

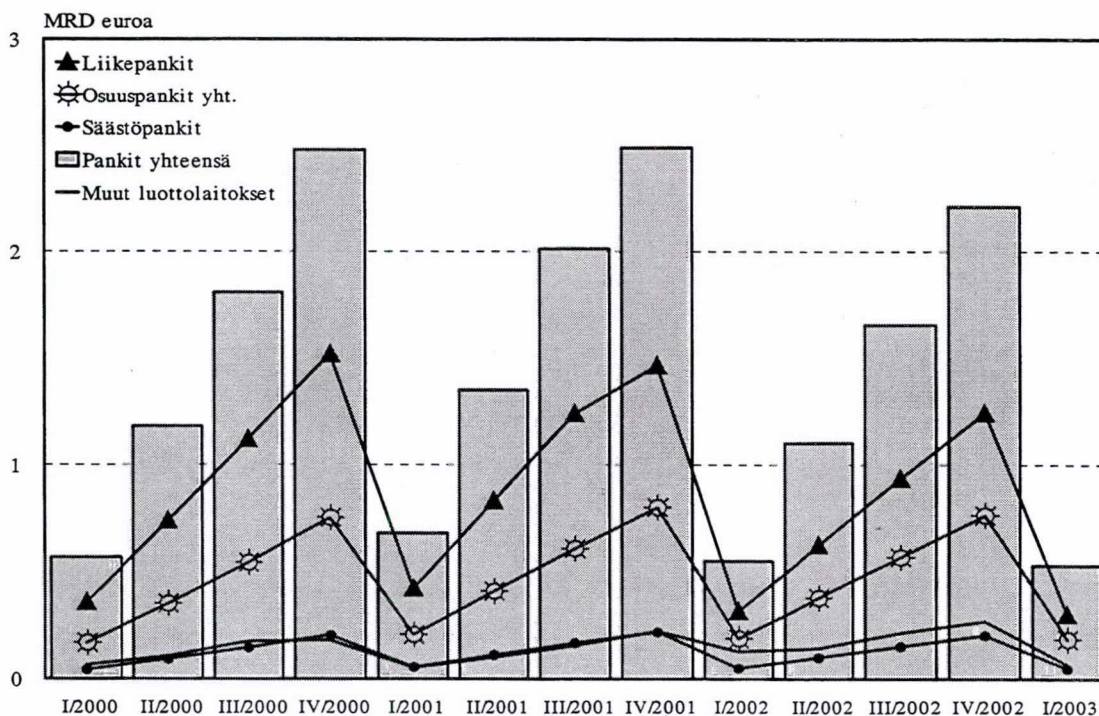
# Rahalaitokset

Monetära finansinstitut

1 neljännes – 1a kvartalet

2003

Kotimaisten pankkien rahoituskatteet \*)  
vuosina 2000-2003



\* ei sisällä Suomessa pankkitoimintaa harjoittavia ulkomaisten luottolaitosten sivukonttoreita

#### Julkaisussa käytetyt lyhenteet ja symbolit:

V	muutos edellisen vuoden lopusta
K	muutos edellisestä kuukaudesta
N	muutos edellisestä neljänneksestä
VV	muutos edellisen vuoden vastaavasta ajankohdasta
..)	tietoa ei ole saatavissa
*)	muutos positiivisen ja negatiivisen luvun välillä
0	tieto pienempi kuin käytetty yksikkö tai tietoa ei ole
0.0	muutos pienempi kuin käytetty yksikkö tai muutosta ei ole
(X)	suurempi kuin 999.9 %
(Z)	nimikkeellä ei tietoa vertailuajankohtana
(Y)	nimikettä (riviä) ei ole vertailuajankohtana
(3,3)	negatiivinen erä kasvaa esim. 3,3%
(-3,3)	negatiivinen erä pienee esim. 3,3%

#### Förkortningar och symboler i publikationen:

V	förändring från slutet av föregående år
K	förändring från föregående månad
N	förändring från föregående kvartal
VV	förändring från motsvarande period föregående år
..)	uppgifter står inte att få
*)	förändring mellan ett positivt och negativt tal
0	uppgifter mindre än den enhet, som har använts eller uppgifter finns inte
0.0	förändringsprocenten mindre än den enhet, som har använts, eller ingen förändring
(X)	förändringsprocenten större än 999.9
(Z)	posten visar inget saldo vid jämförelsetidpunkten
(Y)	posten (raden) finns inte vid jämförelsetidpunkten
(3,3)	ett negativt tal växer
(-3,3)	ett negativt tal minskas

#### Abbreviations and symbols used in this publication:

V	change from the end of previous year
K	change from the previous month
N	change from the previous quarter
VV	change from the corresponding period of previous year
..	data not available
*)	change between the negative and positive figure
0	data smaller than the unit employed or no data
0.0	change smaller than unit employed or no change
(X)	percentage change larger than 999.9 per cent
(Z)	no data available on the item for the period of comparison
(Y)	item not compiled during the period of comparison
(3,3)	the negative figure increases
(-3,3)	the negative figure decreases

## SISÄLLYS

### A. Pankit ja muut luottolaitokset

<b>Katsaus</b> .....	IV
Asetelmat (1000 € ja %) .....	V

#### Taulukot

##### 01 Tuloslaskelmat

01 Tuloslaskelmat 1.1.-31.3.2003, 1000 € .....	2
01 Tuloslaskelmat 1.1.-31.3.2003, % .....	10
(muutos edellisestä vuodesta)	
01L Tuloslaskelman liitetietoja, 1000 € .....	3

L01 Korkotuotot
L07 Korkokulut
L15 Tuotot oman pääoman ehtoista sijoituksista
L18 Arvopaperikaupan ja valuuttatoiminnan nettotuotot
L19 Liiketoiminnan muut tuotot
L20 Hallintokulut
L22 Liiketoiminnan muut kulut

##### 02 Taseet

02 Taseet 31.3.2003, 1000 € .....	5
02 Taseet 31.3.2003, % .....	11
(muutos edellisestä vuodesta)	
02 L Taseen liitetietoja, 1000 € .....	6

L02 Keskuspankkirahoituksen oikeuttavat saamistodistukset; Saamiset luottolaitoksilta
L03 Saamiset yleisöltä ja julkisyhteisöiltä
L05 Saamistodistukset
L08 Aineelliset hyödykkeet
L09 Muut varat
L10 Siirtosaamiset ja maksetut ennakot
L11 Velat luottolaitoksille ja keskuspankeille
L12 Velat yleisölle ja julkisyhteisöille
L13 Muut velat
L14 Siirtovelat ja saadut ennakot

<b>P Taseen ulkopuoliset sitoumukset</b> .....	9
P01 Asiakkaan puolesta kolmannen hyväksi annetut sitoumukset	
P02 Asiakkaan hyväksi annetut peruuttamattomat sitoumukset	

<b>Tuoteseloste</b> .....	18
<b>Termiluettelo</b> .....	21
<b>Kuvioluettelo</b> .....	29

### B. Sijoituspalveluyritykset

<b>Katsaus</b> .....	IV
----------------------	----

#### Taulukot

##### 01 Tuloslaskelmat

01 Tuloslaskelmat 1.1.-31.3.2003, 1000 € .....	15
--	----

##### 02 Taseet

02 Taseet 31.3.2003, 1000 € .....	16
-----------------------------------	----

<b>Tuoteseloste</b> .....	18
<b>Termiluettelo</b> .....	27
<b>Kuvioluettelo</b> .....	29

## INNEHÅLL

### A. Banker och övriga kreditinstitut

#### Översikt

Tablåer

#### Tabeller

##### 01 Resultaträkningar

01	Resultaträkningar 1.1.-31.3.2003, 1000 € .....	2
01	Resultaträkningar 1.1.-31.3.2003, % .....	10
	(förändring från föregående år)	
01L	Resultaträkningens bilageuppgifter, 1000 € .....	3

L01	Ränteintäkter
L07	Räntekostnader
L15	Intäkter från investeringar i form av eget kapital
L18	Nettoresultat av värdepappershandel och valutaverksamhet
L19	Övriga rörelseintäkter
L20	Administrationskostnader
L22	Övriga rörelsekostnader

##### 02 Balansräkningar

02	Balansräkningar 31.3.2003, 1000 € .....	5
02	Balansräkningar 31.3.2003, % .....	11
	(förändring från föregående år)	
02 L	Balansräkningens bilageuppgifter, 1000 € .....	6

L02	Fordringsbevis som är belåningsbara i centralbank; Fordringar på kreditinstitut
L03	Fordringar på allmänheten och offentliga samfund
L05	Fordringsbevis
L08	Materiella tillgångar
L09	Övriga tillgångar
L10	Resultatregleringar och förskottsbetalningar
L11	Skulder till kreditinstitut och centralbanker
L12	Skulder till allmänheten och offentliga samfund
L13	Övriga skulder
L14	Resultatregleringar och erhållna förskott

P	Åtaganden utanför balansräkningen .....	9
P01	Åtaganden för kunders räkning till förmån för tredje part	
P02	Oåterkalleliga åtaganden till förmån för kunder	

Produktbeskrivning .....	19
Förteckning över terminologin .....	21
Förteckning över figurer .....	29

### B. Värdepappersföretag

#### Översikt

#### Tabeller

##### 01 Resultaträkningar

01	Resultaträkningar 1.1.-31.3.2003, 1000 € .....	15
----	--	----

##### 02 Balansräkningar

02	Balansräkningar 31.3.2003, 1000 € .....	16
----	---	----

Produktbeskrivning .....	19
Förteckning över terminologin .....	27
Förteckning över figurer .....	29

## Contents

---

### A. Banks and other credit institutions

#### Overview

Charts

#### Tables

##### 01 Profit and loss accounts

01	Profit and loss accounts 1.1.-31.3.2003, 1000 € .....	2
01	Profit and loss accounts 1.1.-31.3.2003, % .....	10
	(change from the previous year)	
01L	Notes to the profit and loss accounts, 1000 € .....	3

L01	Interest income
L07	Interest expenses
L15	Income from equity investments
L18	Net income from securities transactions and foreign exchange dealing
L19	Other operating income
L20	Administrative expenses
L22	Other operating expenses

##### 02 Balance sheets

02	Balance sheets 31.3.2003, 1000 € .....	5
02	Balance sheets 31.3.2003, % .....	11
	(change from the previous year)	
02 L	Notes to the balance sheet, 1000 € .....	6

L02	Debt securities eligible for refinancing with central banks; Claims on credit institutions
L03	Claims on the public and public sector entities
L05	Debt securities
L08	Tangible assets
L09	Other assets
L10	Accrued income and prepayments
L11	Liabilities to credit institutions and central banks
L12	Liabilities to the public and public sector entities
L13	Other liabilities
L14	Accrued expenses and deferred income

##### P Off-balance sheet commitments .....

P01	Commitments given to a third party on behalf of a customer	9
P02	Irrevocable commitments given in favour of a customer	

Product description.....	20
Glossary .....	21
Graphs .....	29

### B. Investment firms

#### Overview

#### Tables

##### 01 Profit and loss accounts

01	Profit and loss accounts 1.1.-31.3.2003, 1000 € .....	15
----	---	----

##### 02 Balance sheets

02	Balance sheets 31.3.2003, 1000 € .....	16
----	--	----

Product description.....	20
Glossary .....	27
Graphs .....	29

## *Luottolaitokset ja sijoituspalveluyritykset Suomessa; tammi-maaliskuussa 2003*

### *Taustaa*

Oheisen julkaisun osassa ”A. Luottolaitokset” tarkastellaan *luottolaitoksia itsenäisinä instituutioina - ei konserneina ellei toisin mainita*. Esim. ”kotimainen pankki” -instituution tietoihin sisältyvät Suomessa rekisteröityjen pankkien kotimaassa ja ulkomailla toimivat konttorit.

Tämän lisäksi tarkastellaan erikseen *Suomessa toimivien pankki- tai muuta luottolaitostointia harjoittavien ulkomaisten luottolaitosten sivukonttoreiden* toimintaa.

Oheisen julkaisun osa ”B. Sijoituspalveluyritykset” kattaa kaikki *Suomessa rekisteröidyt sijoituspalveluyritykset sekä Suomessa sijoituspalveluyritystoimintaa harjoittavat ulkomaisten yritysten sivukonttorit Suomessa*

### *Sijoituspalveluyritysten tuloskehitys edellisvuotta suotuisampi*

Sijoituspalveluyritykset saivat liikevoittoa vajaat 9 milj. euroa, joka on runsaat 3 milj. euroa edellisen vuoden ensimmäistä neljänestä runsaammin. Palkkiotottoja kertyi (49 milj.euroa) joka on 3 milj.euroa edellisvuotista vähemmän. Hallintokulujen maltillinen kehitys sekä arvopaperikaupan nettotappioiden tuntuva pieneneminen johti edellisvuoden ensimmäistä vuosineljänestä suotuisampaan tuloskehitykseen. Nettovoittoja kertyi vuoden 2003 kolmen ensimmäisen kuukauden aikana runsaat 8 milj.euroa, joka on vajaat 5 milj.euroa edellisvuoden vastaavaa ajankohtaa runsaammin.

Sijoituspalveluyritysten taseet kasvoivat vuoden 2002 lopusta vajaalla 200 milj.eurolla mutta jäivät vielä puoleen vuoden 2002 maaliskuun taseiden lukemista. Kasvua näkyi lähinnä luottolaitossaamisissa ja -veloissa sekä muut varat ja muut velat -erissä. Muihin varoihin ja velkoihin sisältyy mm. johdannaiskirjauksia.

### *Kotimaisten pankkien nettovoittojen kehitys hidastui edellisvuodesta*

*Kotimaisille pankeille* kertyi vuoden 2003 ensimmäisen neljänneksen aikana nettovoittoja yhteensä 260 milj.euroa, joka on noin 9 prosenttia edellisen vuoden vastaavaa ajankohtaa vähemmän. Liikepankkien nettovoitot kasvoivat parilla prosenttiyksiköllä kun sen sijaan sekä osuus- että säästöpankkien nettovoitot supistuivat neljänneksellä.

Liikevoitot pysyttelivät lähes edellisen vuoden lukemissa eli noin 354 milj.eurossa. Liikepankkien liikevoitot kasvoivat viidenneksellä kun sekä osuus- että säästöpankkien liikevoittojen muodostuminen hidastui.

*Ulkomaisille pankeille* kertyi nettovoittoa tarkastelukaute-na 11 milj.euroa kun niitä edellisen vuoden ensimmäisen neljänneksen aikana oli 3 milj.euroa. Nettovoittojen suotuisa kehitys johtui mm. oman pääoman ehtoisista sijoituksista saatujen tuottojen tuntuvasta kasvusta. Näitä tuottoja kertyi vuoden 2003 alkukuukausina 36 milj. euron verran kun niitä edellisen vuoden vastaavana ajankohtana kirjattiin 19 milj.euron verran.

Kotimaisten pankkien taseet olivat maaliskuun lopussa 145 631 milj.euroa, joka on 3 prosenttiyksikköä edellisen vuoden vastaavaa ajankohtaa vähemmän. Osuus- ja säästöpankkien taseet kasvoivat 7 prosenttiyksiköllä ja liikepankkien supistuivat lähes saman verran. Suomessa pankkitoimintaa harjoittavien ulkomaisten pankkien taseet kasvoivat sen sijaan edellisen vuoden maaliskuusta neljänneksellä 12 441 milj.euroon.

## **A. Luottolaitosten osavuositilinpäätökset; 1.1.-31.3.2003**

### **Asetelmat**

- 1 Kotimaisten pankkien \*) tuloslaskelmat yhteensä neljännesvuosittain
- 1a OPK:n jäsenosuuspankkien sekä paikallisosuuspankkien tuloslaskelmat
- 1c Ulkomailla pankkitoimintaa harjoittavien kotimaisten pankkien sivukonttoreiden tuloslaskelmat neljännesvuosittain
- 2 Kotimaisten pankkien \*) taseet yhteensä kuukausittain
- 2a OPK:n jäsenosuuspankkien sekä paikallisosuuspankkien taseet
- 2c Ulkomailla pankkitoimintaa harjoittavien kotimaisten pankkien sivukonttoreiden taseet neljännesvuosittain

#### **Tiedustelut:**

Tuulikki Lund; 09-1734 3325; tuulikki.lund@stat.fi  
Marja Keltanen; 09-1734 3328; marja.keltanen@stat.fi

---

\*) ml. sivukonttorit ulkomailla

### Asetelma 1:

**TULOSLASKELMA (C3) neljännesvuosittain; 1000 €**  
**sekä muutokset edellisestä vuodesta (V%) ja**  
**edellisestä neljänneksestä (N%)**

	1.1.2002- 31.12.2002		1.1.2003- 31.3.2003		1.1.2003- 30.6.2003		1.1.2003- 30.9.2003		1.1.2003- 31.12.2003	
	1000 €	V%	1000 €	N%	1000 €	N%	1000 €	N%	1000 €	N%
<b>Kotimaiset talletuspankit 1)</b>										
01 4 Korkotuotot (L01...L05)	5 230 282,0	-77,7	1 167 512,6							
02 6 Leasingtoiminnan nettotuotot	67,1	(X)	2 936,2							
03 8 Korkokulut (L07...L13)	3 019 322,7	-78,8	639 386,2							
<b>04 0 RAHOITUSKATE</b>	<b>2 211 026,4</b>	<b>-76,0</b>	<b>531 062,6</b>							
05 3 Tuotot oman pääoman ehtoista sijoituksista (L15)	575 472,1	-82,7	99 623,8							
06 5 Palkkiotuotot	900 079,2	-74,8	226 988,7							
07 7 Palkkiokulut	139 473,7	-76,5	32 721,8							
08 9 Arvopaperikaupan ja valuuttatoiminnan nettotuotot (L18)	88 702,9	-92,5	6 660,4							
09 1 Liiketoiminnan muut tuotot (L19)	203 037,8	-54,8	91 704,5							
10 3 Hallintokulut (L20)	1 729 930,3	-75,1	430 083,6							
11 5 Poistot ja arvonalent. aineellisia ja aineettomista hyödykkeistä	144 437,7	-79,6	29 488,3							
12 7 Liiketoiminnan muut kulut (L22)	409 383,4	-75,4	100 584,1							
13 9 Luotto- ja takaustappiot	12 077,4	*	-8 226,6							
14 1 Pysyviin vastaaviin kuuluvien arvopapereiden arvonalentumiset	37 272,8	-52,7	17 648,0							
<b>16 6 Liikevoitto/-tappio</b>	<b>1 505 743,1</b>	<b>-76,5</b>	<b>353 740,8</b>							
17 8 Satunnaiset tuotot	25 912,8	-99,7	68,9							
18 0 Satunnaiset kulut	1 031,0	-94,1	60,4							
<b>19 2 Voitto/tappio ennen tilinpäätössiirtoja ja veroja</b>	<b>1 530 624,9</b>	<b>-76,9</b>	<b>353 749,3</b>							
20 4 Tilinpäätössiirrot	-141 677,4	(-94,3)	-8 130,0							
<b>Välittömät verot 3)</b>	<b>296 582,2</b>	<b>-71,0</b>	<b>86 000,1</b>							
21 6 Tuloverot										
22 8 Muut välittömät verot										
<b>24 2 TILIKAUDEN VOITTO TAI TAPPIO</b>	<b>1 092 365,3</b>	<b>-76,2</b>	<b>259 619,2</b>							

V-muutokset kuvaavat muutosta vuodesta koko edelliseen vuoteen. Mitä pienempi negatiivinen muutos, sen suurempi osa edellisen vuoden esim. tuottoerästä on toteutunut.

1) ml. kotimaisten pankkien ulkomailta toimivat sivukonttorit; pl. Suomessa toimivat ulkomaisten pankkien sivukonttorit

3) Tilinpäätösmääräysten mukaisesti pilevat verovelat ja -saatat huomioidaan tilinpäätöksessä

\*) muutos negatiivisen ja positiivisen luvun välillä

L -viite erän lopussa merkitsee sitä, että erään liittyvät eritteilytietoja varsinaisissa julkaisutaulukoissa



## Asetelma Ia:

OPKn jäsenosuuspankkien sekä paikallisuospankkien  
TULOSLASKELMAT 1000 € sekä muutokset edellisestä vuodesta (V%)

	OPKn jäsenosuuspankit 1)		Paikallisuospankit 2)		Osuuspankit yhteensä	
	1000 €	V%	1000 €	V%	1000 €	V%
01 4 Korkotuotot (L01...L05)	1 011 517,8	-76,6	112 903,9	-76,0	1 124 421,7	-76,5
02 6 Leasingtoiminnan nettotuotot	-28,8	-100,0			-28,8	-100,0
03 8 Korkokulut (L07...L13)	330 218,1	-78,1	29 876,0	-75,6	360 094,1	-77,9
04 0 RAHOITUSKATE	681 270,9	-75,8	83 027,9	-76,1	764 298,8	-75,9
05 3 Tuotot oman pääoman ehtoisista sijoituksista (L15)	29 692,8	-90,6	632,3	-73,8	30 325,1	-90,2
06 5 Palkkiotuotot	210 032,3	-74,7	14 332,7	-75,6	224 365,0	-74,7
07 7 Palkkiokulut	38 456,0	-77,7	2 286,7	-77,4	40 742,7	-77,7
08 9 Arvopaperikaupan ja valuuttatoiminnan nettotuotot (L18)	3 064,8	*	-707,6	(-27,1)	2 357,2	*
09 1 Liiketoiminnan muut tuotot (L19)	83 393,5	-73,7	4 857,8	-75,6	88 251,3	-73,8
10 3 Hallintokulut (L20)	433 521,7	-74,6	50 391,1	-75,0	483 912,8	-74,6
11 5 Poistot ja arvonalent. aineellisia ja aineettomia hyödykkeitä	41 319,0	-81,7	2 952,0	-75,9	44 271,0	-81,3
12 7 Liiketoiminnan muut kulut (L22)	146 382,3	-76,0	13 571,1	-76,9	159 953,4	-76,1
13 9 Luotto- ja takaustappiot	10 192,1	*	83,1	-194,9	10 275,2	*
14 1 Pysyviin vastaaviin kuuluvien arvopapereiden arvonalentumiset	1 452,1	-95,0			1 452,1	-95,0
16 6 Liikevoitto/-tappio	336 131,1	-76,5	32 859,1	-77,4	368 990,2	-76,6
17 8 Satunnaiset tuotot	19 915,7	-99,7	2,0	0,1	19 917,7	-99,7
18 0 Satunnaiset kulut	90,8	-33,5			90,8	-33,5
19 2 Voitto/tappio ennen tilinpäätössiirtoja ja veroja	355 956,0	-77,8	32 861,1	-77,4	388 817,1	-77,8
20 4 Tilinpäätössiirrot	-70 390,5	*	-9 713,6	(-88,6)	-80 104,1	(-99,0)
20 4 Välittömät verot 3)	68 893,8	-71,8	6 819,8	-73,4	75 713,6	-71,9
21 6 Tuloverot						
22 8 Muut välittömät verot						
24 2 TILIKAUDEN VOITTO TAI TAPPIO	216 671,7	-72,4	16 327,7	-72,5	232 999,4	-72,4
			59 804,4		64 297,5	

1) Osuuspankkikeskus OPK-osuuskunta

2) Paikallisuospankkiyhdistys ry:lyn kuuluvat osuuspankit

3) Tilinpäätösmääräysten mukaisesti piilevät verovelat ja -saatatavat huomioidaan tilinpäätöksessä

\*) muutokset negatiivisen ja positiivisen luvun välillä

V-muutokset kuvaavat muutosta koko edelliseen vuoteen. Mitä pienempi negatiivinen muutos, sen suurempi osa edellisen vuoden esim. tuottoeräistä on toteutunut.

L -viite erän lopussa merkitsee sitä, että erään liittyy erittelytietoja varsinaisissa julkaisutaulukoissa

## Asetelma 1c:

**TULOSLASKELMA (C3) neljännesvuosittain; 1000 €**  
sekä muutokset edellisestä vuodesta (V%) ja edellisestä neljänneksestä (N%)

**Ulkomailla pankkitoimintaa harjoittavat kotimaisten pankkien sivukomtorit**

	1.1.2002- 31.12.2002	1.1.2003- 31.3.2003	1.1.2003- 30.6.2003	1.1.2003- 30.9.2003	1.1.2003- 31.12.2003
	1000 €	1000 €	1000 €	1000 €	1000 €
			V%	N%	V%
				N%	
					V%
01 4 Korkotuotot	853 822,2	136 630,7	-84,0		
02 6 Leasingtoiminnan nettotuotot					
03 8 Korkokulut	759 637,1	118 216,8	-84,4		
04 0 RAHOITUSKATE	94 185,1	18 413,9	-80,4		
05 3 Tuotot oman pääoman ehtoisista sijoituksista	12,0		-100,0		
06 5 Palkkiotuotot	35 299,7	12 338,0	-65,0		
07 7 Palkkiokulut	4 183,6	1 187,2	-71,6		
08 9 Arvopaperikaupan ja valuuttatoiminnan nettotuotot	11 804,9	5 716,1	-51,6		
09 1 Liiketoiminnan muut tuotot	3 746,5	687,4	-81,7		
10 3 Hallintokulut	75 161,8	13 985,7	-81,4		
11 5 Poistot ja arvonalent. aineellista ja aineettomista hyödykkeistä	4 488,1	863,3	-80,8		
12 7 Liiketoiminnan muut kulut	22 703,3	3 665,6	-83,9		
13 9 Luotto- ja takauksiin	17 948,7	4 734,8	-73,6		
14 1 Pysyviin vastaaviin kuuluvien arvopapereiden arvonalentumiset					
16 6 Liikevoitto-/tappio	20 562,7	12 718,8	-38,1		
17 8 Satunnaiset tuotot					
18 0 Satunnaiset kulut	9,0				
19 2 Voitto/tappio ennen tilinpäätössiirtoja ja veroja	20 553,7	12 718,8	-38,1		
20 4 Tilinpäätössiirrot	-0,6		-100,0		
Välittömät verot 3)	-1 025,2	381,2	*		
21 6 Tuloverot					
22 8 Muut välittömät verot					
<b>24 2 TILIKAUDEN VOITTO TAI TAPPIO</b>	<b>21 578,3</b>	<b>12 337,6</b>	<b>-42,8</b>		

V-muutokset kuvaavat muutosta koko edelliseen vuoteen. Mitä pienempi negatiivinen muutos, sen suurempi osa edellisen vuoden esim. tuottoerästä on toteutunut.

3) Tilinpäätösmääräysten mukaisesti puilevät verovelat ja -saatat huomioidaan tilinpäätöksessä

\*) muutos negatiivisen ja positiivisen luvun välillä

¤ negatiivinen erä Luotto- ja takauksiin -rivillä merkitsee peruuntuneita ja/tai takauksiin saatuja aiemmin poistettuja tappioita

## Asetelma 2:

**TASE (C3) kuukausittain, 1000 €**  
 sekä muutokset kuukauden aikana (K%) ja  
 edellisen vuoden lopusta (V%)

	31.12.2002		31.1.2003		28.2.2003		31.3.2003	
	1000 €	V%	1000 €	K%	1000 €	K%	1000 €	V%
<b>Kotimaiset talletuspankit 1)</b>								
VASTAANVAA								
00 2 Keskuspankkirahoitukseen oikeuttavat saannistodistukset (L02)	7 162 658,8	-0,5	7 124 020,3	-44,8	6 337 244,4	-11,0	6 391 079,1	0,8
01 6 Käteiset varat	3 930 885,7	-44,8	2 170 198,9	14,2	6 075 187,4	179,9	3 909 498,8	-35,6
02 8 Saanniset luottolaitoksilta (L02)	37 019 229,9	42 264 066,0	42 264 066,0	-0,3	36 990 588,7	-12,5	38 651 074,1	4,5
03 0 Saanniset yleisöiltä ja julkisyhteisöiltä (L03)	72 133 568,3	71 923 129,4	71 923 129,4	1,0	72 356 400,2	0,6	73 321 806,8	1,3
04 2 Leasingkohteet	257 375,9	259 961,4	259 961,4	-13,8	263 324,3	1,3	263 115,0	-0,1
05 5 Saannistodistukset (L05)	7 661 588,1	6 602 143,4	6 602 143,4	-0,8	6 633 209,6	0,5	6 697 251,8	1,0
06 7 Osakkeet ja osuudet	731 151,3	725 623,4	725 623,4	-0,1	703 462,9	-3,1	763 018,9	8,5
07 9 Osakkeet ja osuudet omistusyhteisöyksissä	314 246,5	313 989,1	313 989,1	-0,1	233 163,4	-25,7	210 823,8	-9,6
08 1 Osakkeet ja osuudet samaan konserniin kuuluvissa yrityksissä	8 769 541,9	8 674 889,8	8 674 889,8	-1,1	8 636 771,1	-0,4	8 549 116,8	-1,0
09 3 Aineettomat hyödykkeet	112 895,2	112 810,9	112 810,9	-0,1	113 274,9	0,4	114 346,6	0,9
11 7 Aineelliset hyödykkeet (L08)	2 091 506,4	2 084 448,2	2 084 448,2	-0,3	2 084 426,5	0,0	2 071 668,7	-0,6
13 1 Muut varat (L09)	3 379 301,1	3 762 713,2	3 762 713,2	11,3	3 611 554,2	-4,0	3 451 013,5	-4,4
14 3 Siirtoamaiset ja maksettavat ennakot (L10)	1 313 826,6	1 289 323,6	1 289 323,6	-1,9	1 298 157,9	0,7	1 237 048,7	-4,7
17 0 Omat osakkeet ja osuudet								
<b>19 4 YHTÄENSÄ</b>	<b>144 877 775,7</b>	<b>147 307 317,6</b>	<b>144 877 775,7</b>	<b>1,7</b>	<b>145 336 765,5</b>	<b>-1,3</b>	<b>145 630 862,6</b>	<b>0,2</b>
VASTATTAVAA								
28 3 Vieras päättö	129 303 622,2	131 655 224,0	131 655 224,0	1,8	129 516 795,1	-1,6	130 159 282,7	0,5
31 9 Velat luottolaitoksille ja keskuspankeille (L11)	20 286 173,6	23 246 479,3	23 246 479,3	14,6	23 717 391,5	2,0	23 279 720,5	-1,8
32 1 Velat yleisölle ja julkisyhteisöille (L12)	70 352 955,8	68 713 950,1	68 713 950,1	-2,3	68 847 335,2	0,2	68 465 163,9	-0,6
33 3 Yleiseen liikkeeseen lasketut velkakirjat	29 593 948,1	30 320 820,0	30 320 820,0	2,5	27 412 054,5	-9,6	27 930 547,6	1,9
34 5 Muut velat (L13)	4 721 654,8	5 116 629,4	5 116 629,4	8,4	5 166 382,4	1,0	6 198 373,8	20,0
35 8 Siirrot ja saadut ennakot (L14)	1 187 548,9	1 128 590,9	1 128 590,9	-5,0	1 254 047,7	11,1	1 213 942,7	-3,2
36 0 Pakolliset varaukset	47 916,3	43 851,4	43 851,4	-8,5	49 414,7	12,7	47 614,8	-3,6
38 4 Velat, joilla on huomoinnetaan etuoikeus kuin muilla veloilla	3 113 424,7	3 084 902,9	3 084 902,9	-0,9	3 070 169,1	-0,5	3 023 919,4	-1,5
44 6 Tilinpidättösiirtotilien kertymät	785 022,3	787 703,4	787 703,4	0,3	789 186,6	0,2	794 129,4	0,6
46 9 Oma päättö	14 789 131,2	14 864 390,2	14 864 390,2	0,5	15 030 783,8	1,1	14 677 450,5	-2,4
4601 3 Osake-, osuus- tai peruspäättö	3 565 733,7	3 572 655,8	3 572 655,8	0,2	3 590 304,1	0,5	3 597 732,1	0,2
4603 7 Sijoitusosuuspäättö, kantarahasto tai lisipäättö								
4605 2 Ylikurssirahasto	655 869,2	657 410,0	657 410,0	0,2	678 707,5	3,2	656 047,1	-3,3
4607 6 Arvonkorotusrahasto	14 225,9	14 163,6	14 163,6	-0,4	14 240,5	0,5	14 240,5	0,0
4609 0 Muut sidotut rahastot	1 103 569,6	1 103 073,5	1 103 073,5	0,0	1 109 718,5	0,6	1 117 752,1	0,7
4611 4 Päättö	1 067 360,7	1 067 194,3	1 067 194,3	0,0	1 067 194,3	0,0	1 067 162,3	0,0
4613 8 Vapauttamat	3 684 942,5	3 691 107,9	3 691 107,9	0,2	3 684 832,5	-0,2	3 697 240,9	0,3
4622 7 Edellisten tilikautien voitto tai tappio	3 605 064,3	4 696 708,4	4 696 708,4	30,3	4 695 575,5	0,0	4 267 656,3	-9,1
4624 1 Tilikauden voitto tai tappio	1 092 365,3	62 076,7	62 076,7	-94,3	190 210,9	206,4	259 619,2	36,5
4640 7								
<b>49 7 YHTÄENSÄ (T36)</b>	<b>144 877 775,7</b>	<b>147 307 317,6</b>	<b>144 877 775,7</b>	<b>1,7</b>	<b>145 336 765,5</b>	<b>-1,3</b>	<b>145 630 862,6</b>	<b>0,2</b>
<b>60 0 Taseen ulkopuoliset sitoumukset</b>	<b>25 859 126,9</b>	<b>26 849 091,0</b>	<b>25 859 126,9</b>	<b>3,8</b>	<b>27 121 220,4</b>	<b>1,0</b>	<b>28 829 388,5</b>	<b>6,3</b>
6001 2 Asiakkaan puolesta kolmannen hyväksi annetut sitoumukset	12 225 695,1	13 056 093,2	13 056 093,2	6,8	12 045 970,0	-7,7	12 714 360,9	5,5
6002 4 Asiakkaan hyväksi annetut peruuttamattomat sitoumukset	13 633 431,8	13 792 997,8	13 792 997,8	1,2	15 075 250,4	9,3	16 115 027,6	6,9

1) ml. kotimaisten pankkien ulkomailta toimivat sivukonttorit; pl. Suomessa toimivat ulkomaisten pankkien sivukonttorit

\*) muutokset negatiivisen ja positiivisen luvun välillä

L - viite erän lopussa merkittävää sitä, että erään liittyvät erittelytietoja varsinaisissa julkaisutaulukoissa

## Asetelma 2a:

### OPKn jäsenosuuspankkien sekä paikallisosuuspankkien TASEET 1000 € sekä muutokset edellisen vuoden lopusta (V%)

	OPKn jäsenosuuspankit 1)			Paikallisosuuspankit 2)			Osuuspankit yhteensä		
	31.12.2002	31.3.2003	31.12.2002	31.3.2003	31.12.2002	31.3.2003	31.12.2002	31.3.2003	V%
	1000 €	1000 €	1000 €	1000 €	1000 €	1000 €	1000 €	1000 €	V%
<b>VASTAANVAA</b>									
00 2 Keskuspankkirahoihukseen oikeuttavat saamistodistukset (L02)	271 555,5	267 546,0	-1,5	100 267,1	97 194,5	-3,1	371 822,6	364 740,5	-1,9
01 6 Käteiset varat	149 670,4	129 827,7	-13,3	30 592,7	22 742,1	-25,7	180 263,1	152 569,5	-15,4
02 8 Saamisesta luottolaitoksilta (L02)	3 242 749,2	3 065 603,3	-5,5	401 772,6	396 976,3	-1,2	3 644 521,8	3 462 579,6	-5,0
03 0 Saamisesta yleisöiltä ja julkisyhteisöiltä (L03)	17 579 092,0	18 031 068,9	2,6	1 767 718,1	1 810 984,2	2,4	19 346 810,1	19 842 053,1	2,6
04 2 Leasingkohteet	5,5	5,5	0,0				5,5	5,5	0,0
05 5 Saamistodistukset (L05)	582 172,8	607 078,5	4,3	72 948,0	76 257,5	4,5	655 120,8	683 336,0	4,3
06 7 Osakkeet ja osuudet	368 394,5	365 928,3	-0,7	16 361,2	20 395,0	24,7	384 755,7	386 323,3	0,4
07 9 Osakkeet ja osuudet omistusyhteisöissä	1 851,3	1 863,3	0,6	184,1	182,7	-0,8	2 035,4	2 046,0	0,5
08 1 Osakkeet ja osuudet samaan konserniin kuuluvissa yrityksissä	37 639,9	35 035,2	-6,9	16,8	16,8	0,0	37 656,7	35 052,0	-6,9
09 3 Aineettomat hyödykkeet	2 101,5	1 715,3	-18,4	666,0	470,2	-29,4	2 767,5	2 185,5	-21,0
11 7 Aineelliset hyödykkeet (L08)	945 652,2	941 242,6	-0,5	80 008,6	80 969,2	1,2	1 025 660,8	1 022 211,8	-0,3
13 1 Muut varat (L09)	77 939,6	89 244,6	14,5	1 594,6	1 297,0	-18,7	79 534,2	90 541,6	13,8
14 3 Siirtosaamisesta ja maksetut ennakkot (L10)	137 521,6	159 496,8	16,0	18 078,7	21 174,0	17,1	155 600,3	180 670,8	16,1
17 0 Omat osakkeet ja osuudet									
<b>19 4 YHTEENSÄ</b>	<b>23 396 346,0</b>	<b>23 695 655,7</b>	<b>1,3</b>	<b>2 490 208,5</b>	<b>2 528 659,5</b>	<b>1,5</b>	<b>25 886 554,5</b>	<b>26 224 315,2</b>	<b>1,3</b>
<b>VASTATTAVAA</b>									
28 3 Vieras pääoma	20 692 718,8	20 913 172,4	1,1	2 161 794	2 192 176,0	1,4	22 854 512,7	23 105 348,4	1,1
31 9 Velat luottolaitoksille ja keskuspankeille (L11)	1 139 164,4	1 434 909,7	26,0	6 772,6	2 631,4	-61,1	1 145 937,0	1 437 541,1	25,4
32 1 Velat yleisöille ja julkisyhteisöille (L12)	18 722 989,9	18 632 728,9	-0,5	2 078 562,3	2 104 094,5	1,2	20 801 552,2	20 736 823,4	-0,3
33 3 Yleiseen liikkeeseen lasketut velkakirjat	372 876,4	419 028,8	12,4	29 615,6	35 013,3	18,2	402 492,0	454 042,1	12,8
34 5 Muut velat (L13)	77 992,1	52 619,8	-32,5	25 313,3	26 042,9	2,9	103 305,4	78 662,7	-23,9
35 8 Siirtovelat ja saadut ennakkot (L14)	151 793,6	168 564,5	11,0	11 461,9	14 641,0	27,7	163 255,5	183 205,5	12,2
36 0 Pakolliset varaukset	5 900,7	5 631,9	-4,6				5 900,7	5 631,9	-4,6
38 4 Velat, joilla on huomontu etuoikeus kuin muilla veloilla	222 001,7	199 688,8	-10,1	10 068,2	9 752,9	-3,1	232 069,9	209 441,7	-9,8
44 6 Tilinpäätössiirtojen kertymä	387 373,9	387 092,2	-0,1	45 474,5	46 587,5	2,4	432 848,4	433 679,7	0,2
46 9 Oma pääoma	2 316 253,3	2 395 391,1	3,4	282 940,1	289 896,0	2,5	2 599 193,4	2 685 287,1	3,3
4601 3 Osake-, osuus- tai peruspääoma	657 557,1	680 427,6	3,5	69 974,4	72 437,4	3,5	727 531,5	752 865,0	3,5
4603 7 Sijoitusosuuspääoma, kantarahasto tai lisäpääoma									
4605 2 Ylikursserahasto									
4607 6 Arvonkorotusrahasto	12 824,3	12 838,9	0,1	1 051,5	1 051,5	0,0	13 875,8	13 890,4	0,1
4609 0 Muut sidotut rahastot	478 446,8	485 558,6	1,5	63 274,2	63 274,2	0,0	541 721,0	548 832,8	1,3
4611 4 Pääomalanat	197 773,6	197 773,6	0,0				197 773,6	197 773,6	0,0
4613 8 Vapaat rahastot	630 337,1	646 358,2	2,5	69 026,1	69 026,1	0,0	699 363,2	715 384,3	2,3
4622 7 Edellisten tilikausien voitto tai tappio	122 642,7	312 629,8	154,9	63 286,2	79 613,7	25,8	185 928,9	392 243,5	111,0
4624 1 Tilikauden voitto tai tappio	216 671,7	59 804,4	-72,4	16 327,7	4 493,1	-72,5	232 999,4	64 297,5	-72,4
<b>49 7 YHTEENSÄ (T36)</b>	<b>23 396 346,0</b>	<b>23 695 655,7</b>	<b>1,3</b>	<b>2 490 208,5</b>	<b>2 528 659,5</b>	<b>1,5</b>	<b>25 886 554,5</b>	<b>26 224 315,2</b>	<b>1,3</b>
60 0 Taseen ulkopuoliset sitoumukset	1 345 343,0	1 402 560,5	4,3	90 409,2	99 904,2	10,5	1 435 752,2	1 502 464,7	4,6
6001 2 Asiakkaan puolesta kolmannen hyväksi annetut sitoumukset	290 087,4	291 236,8	0,4	30 675,5	31 812,3	3,7	320 762,9	323 049,1	0,7
6002 4 Asiakkaan hyväksi annetut peruuttamattomat sitoumukset	1 055 255,6	1 111 323,7	5,3	59 733,7	68 091,9	14,0	1 114 989,3	1 179 415,6	5,8

#### 1) Osuuspankkikeskus OPK-osuuskunta

#### 2) Paikallisosuuspankkiyhdistys ry:hyn kuuluvat osuuspankit

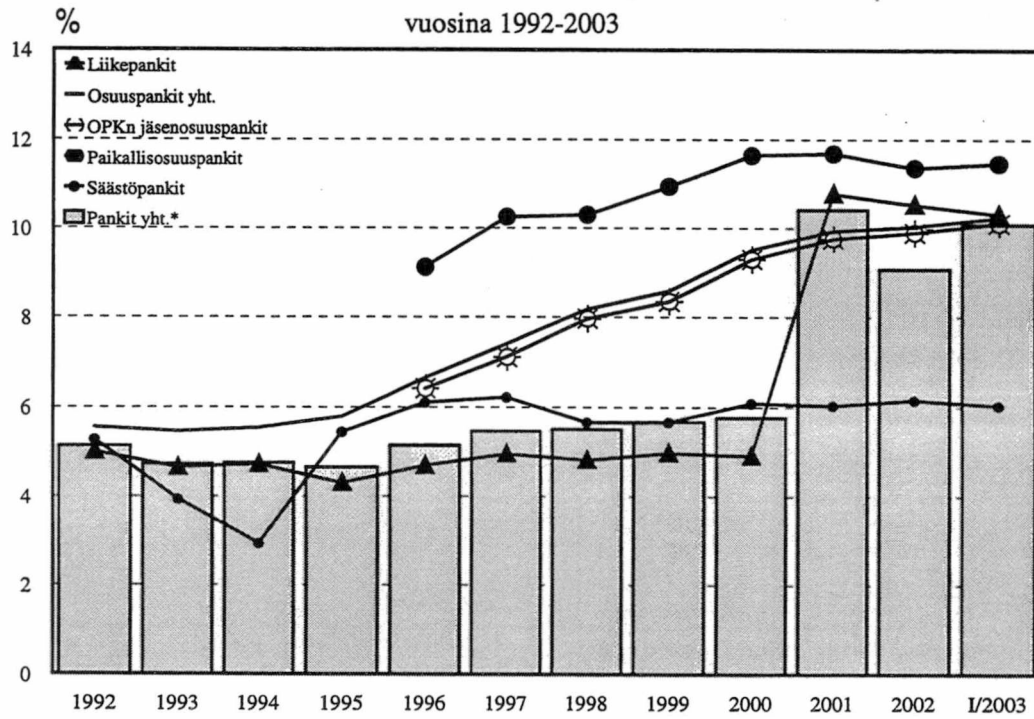
L - viite erän lopussa merkitsee sitä, että erään liittyy eriteltäviä varsinaisissa julkaisutalukkoissa

**Asetelma 2c:**

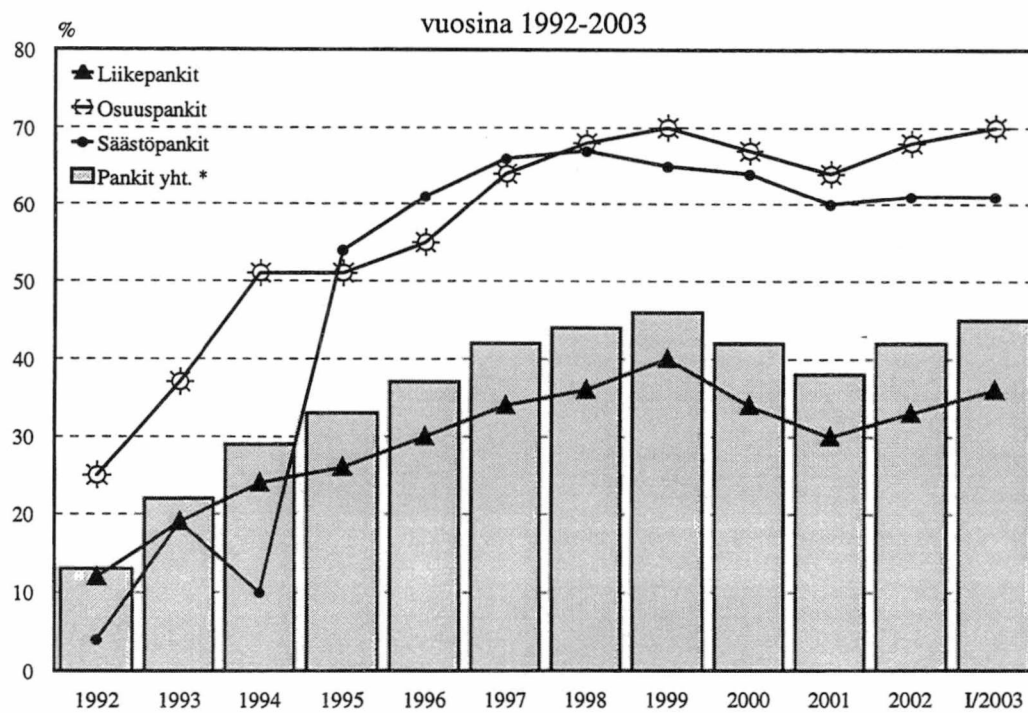
**TASE (C3) neljännesvuosittain, 1000 €  
sekä muutokset neljännesvuoden aikana (N%) ja  
edellisen vuoden lopusta (V%)**

	31.12.2002	31.3.2003	30.6.2003	30.9.2003	31.12.2003
	1000 €	1000 €	1000 €	1000 €	1000 €
		V%	V%	V%	V%
		N%	N%	N%	N%
		V%	V%	V%	V%
<b>Ulkomailla pankkitoimintaa harjoittavat kotimaisten pankkien sivukonttori</b>					
<b>VASTAANVAA</b>					
00 2					
01 6	55 020,3	31 856,1			-42,1
02 8	15 961 032,6	18 931 924,4			18,6
03 0	5 015 385,4	5 066 990,6			1,0
04 2					
05 5	925 469,2	473 048,7			-48,9
06 7	17 406,2	23 800,3			36,7
07 9					
08 1					
09 3	2 467,5	2 723,2			10,4
11 7	13 459,7	12 578,8			-6,5
13 1	392 407,2	298 528,7			-23,9
14 3	190 484,7	126 957,3			-33,4
17 0					
<b>19 4</b>	<b>22 573 132,8</b>	<b>24 968 408,1</b>			<b>10,6</b>
<b>VASTAATTAVAA</b>					
28 3	22 553 225,2	24 960 440,5			10,7
31 9	7 078 301,7	9 351 229,8			32,1
32 1	2 750 939,9	3 851 130,5			40,0
33 3	11 665 192,3	10 760 379,8			-7,8
34 5	392 039,1	345 496,5			-11,9
35 8	168 966,2	165 974,9			-1,8
36 0		6 959,8			(Z)
38 4	497 786,0	479 269,2			-3,7
44 6	24,3	24,0			-1,2
46 9	19 883,3	7 943,6			-60,0
<b>49 7</b>	<b>22 573 132,8</b>	<b>24 968 408,1</b>			<b>10,6</b>
<b>60 0</b>	<b>4 972 572,6</b>	<b>6 410 982,0</b>			<b>28,9</b>

## Kotimaisten pankkien oma pääoma/tase %



## Kotimaisten pankkien rahoituskate / korkotuotot %



\*pl. ulkomaisten pankkien sivukonttorit Suomessa

## A. Luottolaitosten osavuositilinpäätökset; 1.1.-31.3.2003

### Taulukot

01 Tuloslaskelmat  
01 L Tuloslaskelman liitetietoja

02 Taseet  
02 L Taseen liitetietoja

P Taseen ulkopuoliset sitoumukset

#### Luottolaitokset

Kotimaiset pankit \*)

Liikepankit

Osuuspankit

Säästöpankit

Muut (kotimaiset) luottolaitokset \*)

(rahoitusyhtiöt, kiinnitysluottopankit,

luotto-osakeyhtiöt yms.)

Ulkomaiset pankit (Suomessa)

Ulkomaisen luottolaitoksen talletuspankkitoimintaa

Suomessa harjoittava sivukonttori

Ulkomaiset muut luottolaitokset (Suomessa)

Ulkomaisen luottolaitoksen muuta luottolaitostoimintaa kuin

talletuspankkitoimintaa Suomessa harjoittava sivukonttori

#### Tiedustelut:

Tuulikki Lund; 09-1734 3325; tuulikki.lund@stat.fi

Marja Keltanen; 09-1734 3328; marja.keltanen@stat.fi

---

\*) ml. sivukonttorit ulkomailla

## 01 TULOSLASKELMA

Ajankohhta: 01.01.-31.03.2003

		1000 €									
		Liikepankit	Osuuspankit	Säästöpankit	Kotimaiset pankit yhteensä	Muut luotto-laitokset	Ulkomaiset pankit	Ulkomaiset muut luotto-laitokset			
		C3	C3	C3	C3	C3	C3	C3			C3
01	4	824 673,4	264 013,9	78 825,3	1 167 512,6	130 479,6	98 538,9	5 831,7			
02	6	2 936,2			2 936,2	24 651,0		4 510,1			
03	8	529 335,2	79 527,5	30 523,5	639 386,2	88 754,0	83 775,3	7 113,1			
04	0	<b>298 274,4</b>	<b>184 486,4</b>	<b>48 301,8</b>	<b>531 062,6</b>	<b>66 376,6</b>	<b>14 763,6</b>	<b>3 228,7</b>			
05	3	95 139,9	2 962,9	1 521,0	99 623,8	1 007,9	35 691,3				
06	5	157 060,3	56 703,0	13 225,4	226 988,7	34 326,9	11 364,6	513,4			
07	7	22 114,3	9 088,5	1 519,0	32 721,8	20 505,8	1 658,4	228,0			
08	9	11 247,9	-4 401,1	-186,4	6 660,4	442,0	-25 234,3	55,0			
09	1	64 840,4	23 088,8	3 775,3	91 704,5	4 851,1	298,6	143,1			
10	3	274 336,4	122 844,1	32 903,1	430 083,6	29 089,9	21 125,9	2 263,3			
11	5	18 274,2	8 277,6	2 936,5	29 488,3	2 838,3	885,1	59,7			
12	7	53 558,0	38 229,5	8 796,6	100 584,1	3 958,1	2 583,0	31,2			
13	9	-6 549,3	-2 033,6	356,3	-8 226,6	3 173,4	-122,2	97,1			
14	1	17 573,8	72,8	1,4	17 648,0	2,0					
16	6	247 255,5	86 361,1	20 124,2	353 740,8	47 437,0	10 753,6	1 260,9			
17	8	7,0	61,9		68,9						
18	0		60,4		60,4						
19	2	247 262,5	86 362,6	20 124,2	353 749,3	47 437,0	10 753,6	1 260,9			
20	4	-104,2	-826,6	-7 199,2	-8 130,0	62,7					
21	6	61 086,3	21 237,2	3 675,3	85 998,8	13 396,3	-736,7	92,0			
22	8		1,3		1,3						
24	2	<b>186 072,0</b>	<b>64 297,5</b>	<b>9 249,7</b>	<b>259 619,2</b>	<b>34 103,4</b>	<b>11 490,3</b>	<b>1 168,9</b>			



1000 €

	<b>Liikepankit</b>	<b>Osuuspankit</b>	<b>Säästöpankit</b>	<b>Kotimaiset pankit yhteensä</b>	<b>Muut luotto- laitokset</b>	<b>Ulkomaiset- pankit</b>	<b>Ulkomaiset muut luotto- laitokset</b>
	<b>C3</b>	<b>C3</b>	<b>C3</b>	<b>C3</b>	<b>C3</b>	<b>C3</b>	<b>C3</b>
<b>L01 KORKOTUOTOJAT</b>							
01 E Korkotuotot (L01, T35)	824 673,4	264 013,9	78 825,3	1 167 512,6	130 479,5	98 538,9	5 831,7
0101 G Saamisista luottolaitoksilta	212 942,0	22 786,8	5 510,8	241 239,6	2 261,6	32 230,0	56,6
0102 I Saamisista yleisöllä ja julkisyhteisöiltä	510 507,2	227 146,7	61 720,9	799 374,8	131 421,4	52 074,6	4 885,5
0103 A Saamistodistuksista	50 609,2	8 402,8	2 295,8	61 307,8	3 145,2	4 320,4	
0105 F Keskuspankkirahoitukseen oikeuttavista saamistodistuksista	45 917,4	5 505,4	9 245,1	60 667,9	3 011,2	7 737,3	
0109 D Muut korkotuotot	4 697,6	172,2	52,7	4 922,5	-9 359,9	2 176,6	889,6
<b>L07 KORKOKULUT</b>							
03 I Korkokulut (L07, T35)	529 335,2	79 527,5	30 523,5	639 386,2	88 754,0	83 775,3	7 113,1
0301 A Veloista luottolaitoksille ja keskuspankeille	144 718,2	10 868,9	5 224,3	160 811,4	54 326,2	36 524,2	6 573,1
0302 C Veloista yleisölle ja julkisyhteisöille	173 119,9	61 316,0	21 549,1	255 985,0	1 393,7	17 906,0	
0303 E Yleiseen liikkeeseen lasketuista velkakirjoista	179 261,4	3 799,2	1 914,9	184 975,5	28 001,4	27 620,9	
0304 G Veloista, joilla on huonompi etuoikeus kuin muilla veloilla	24 439,6	2 853,8	1 592,8	28 886,2	1 856,6		
0305 J Pääomainoista	10 023,4	264,7	2,5	10 290,6	177,0		540,0
0306 B Muut korkokulut	-2 227,3	424,9	239,9	-1 562,5	2 999,1	1 724,2	
<b>L15 TUOTOJAT OMAN PÄÄOMAN EHTOISISTA SIIJOITUKSISTA</b>							
05 D Tuotot oman pääoman ehtoista sijoituksista (L-15)	95 139,9	2 962,9	1 521,0	99 623,8	1 007,9		
0501 F Osakkeista ja osuuksista	10 267,1	1 430,1	969,6	12 666,8	156,0		
0502 H Omistusyhteisyyksistä	1 676,7	6,9	355,0	2 038,6			
0503 J Samaan konserniin kuuluvista yrityksistä	83 196,1	1 525,9	196,4	84 918,4	851,9		

1000 €

Liikepankit	Osuuspankit	Säästöpankit	Kotimaiset pankit yhteensä	Muut luotto-laitokset	Ulkomaiset pankit	Ulkomaiset muut luotto-laitokset
C3	C3	C3	C3	C3	C3	C3

**L18 ARVOPAPERIKAUPAN JA VALUUTTATOIMINNAN NETTOTUOTOJOT**

08	J	Arvopaperikaupan ja valuuttatoiminnan nettotuotot (L18)	11 247,9	-4 401,1	-186,4	6 660,4	442,0	-25 234,3	55,0
0801	B	Arvopaperikaupan nettotuotot	-5 337,6	-4 305,6	-398,1	-10 041,3	217,5	-28 222,0	
080101	D	Saamistodistuksista	2 900,7	610,7	303,9	3 815,3	-110,3	-265,2	
080102	F	Osakkeista ja osuuksista	-5 506,7	-4 916,3	-690,2	-11 113,2	327,8	-66 864,1	
080109	A	Muista	-2 731,6		-11,8	-2 743,4		38 907,3	
0802	D	Valuuttatoiminnan nettotuotot	16 585,5	-95,5	211,7	16 701,7	224,5	2 987,7	55,0

**L19 LIIKETOIMINNAN MUUT TUOTOJOT**

09	B	Liiketoiminnan muut tuotot (L19)	64 840,4	23 088,8	3 775,3	91 704,5	4 851,1		
0901	D	Vuokratuotot kiinteistöistä	8 021,5	4 544,7	3 206,8	15 773,0	630,7		
0902	F	Osinkotuotot kiinteistöyhteisöistä	85,3	13 789,2	77,0	13 951,5			
0903	H	Luovutusvoitot kiinteistöistä ja kiinteistöyhteisöistä	463,3	3 365,9	140,8	3 970,0			
0909	A	Muut	56 270,3	1 389,0	350,7	58 010,0	4 220,4		

**L20 HALLINTOKULUT**

10	D	Hallintokulut (L20)	274 336,4	122 844,1	32 903,1	430 083,6	29 089,9	21 125,9	2 263,3
1001	F	Henkilöstökulut	172 842,0	68 680,6	19 733,6	261 256,2	13 116,7	13 709,2	1 077,7
100101	H	Palkat ja palkkiot	135 257,8	55 599,9	15 817,3	206 675,0	10 297,6	11 063,4	891,6
100102	J	Eläkekulut	25 292,6	9 463,1	3 032,4	37 788,1	1 507,4	1 950,2	123,9
100103	B	Muut henkilösivukulut	12 291,6	3 617,6	883,9	16 793,1	1 311,7	695,6	62,2
1002	H	Muut hallintokulut	101 494,4	54 163,5	13 169,5	168 827,4	15 973,2	7 416,7	1 185,6

**L22 LIIKETOIMINNAN MUUT KULUT**

12	H	Liiketoiminnan muut kulut (L22)	53 558,0	38 229,5	8 796,6	100 584,1	3 958,1		
1201	J	Vuokrat	19 858,8	2 675,8	2 465,7	25 000,3	1 297,6		
1203	D	Kiinteistöistä ja kiinteistöyhteisöistä	17 321,3	18 061,1	4 078,5	39 460,9	334,1		
1204	F	Luovutusvoitot kiinteistöistä ja kiinteistöyhteisöistä	71,4	504,3	41,6	617,3			
1209	G	Muut liiketoiminnan kulut	16 306,5	16 988,3	2 210,8	35 505,6	2 326,4		

		1000 €			Ulkomaiset			Ulkomaiset																	
		Liikepankit			Osuuspankit			Säästöpankit			Kotimaiset			Muut luotto-			Ulkomaiset								
		C3			C3			C3			pankit yhteensä			laitokset			pankit			muut luotto-			laitokset		
		C3			C3			C3			C3			C3			C3			C3			C3		
00	2	Keskuspankkirahoituksen oikeuttavat saamistodistukset (T05)	5 225 654,2	364 740,5	800 684,4	6 391 079,1	349 371,3	1 465 133,9	0,0																
01	6	Käteiset varat (L01)	3 543 867,8	152 569,5	213 061,5	3 909 498,8	4 455,5	153 681,1	2,0																
02	8	Saamiset luottolaitoksilta ja keskuspankeilta	34 520 949,1	3 462 579,6	667 545,4	38 651 074,1	284 500,7	3 993 484,0	12 093,3																
03	0	Saamiset yleisöltä ja julkisyhteisöiltä (L03, T04, T10, T36)	48 256 545,1	19 842 053,1	5 223 208,6	73 321 806,8	10 245 966,7	5 330 340,0	384 534,1																
04	2	Leasingkohteet	263 109,5	5,5		263 115,0	1 557 377,9		441 917,4																
05	5	Saamistodistukset (L05, T05)	5 739 883,6	683 336,0	274 032,2	6 697 251,8	371 706,1	144 494,3	4 040,4																
06	7	Osakkeet ja osuudet (L06, T19)	348 070,3	386 323,3	28 625,3	763 018,9	21 778,8	724 774,9	0,8																
07	9	Osakkeet ja osuudet omistusyhteisyyksissä (L06, T19)	206 885,1	2 046,0	1 892,7	210 823,8	4 216,7																		
08	1	Osakkeet ja osuudet samaan konserniin kuuluvissa yrityksissä	8 494 090,0	35 052,0	19 974,8	8 549 116,8	27 749,8	17 219,7	151,7																
09	3	Aineettomat hyödykkeet (L07)	106 034,9	2 185,5	6 126,2	114 346,6	18 308,8	2 268,4	875,4																
11	7	Aineelliset hyödykkeet (L08)	841 208,4	1 022 211,8	208 248,5	2 071 668,7	49 750,6	5 682,2																	
12	9	Osakeanti-/sijoitus-osuusanti-/kantarahasto-antisaamiset																							
13	1	Muut varat (L09)	3 306 940,9	90 541,6	53 531,0	3 451 013,5	75 877,1	408 959,3	260 047,0																
14	3	Siirtoamiset ja maksetut ennakot (L10)	1 006 618,0	180 670,8	49 759,9	1 237 048,7	160 577,6	195 452,3	10 055,9																
17	0	Omat osakkeet ja osuudet																							
19	4	VASTAAVAA YHTEENSÄ (T36)	111 859 856,9	26 224 315,2	7 546 690,5	145 630 862,6	13 171 637,6	12 441 490,1	1 113 718,0																
28	3	Vieras pääoma	100 117 485,4	23 105 348,4	6 936 448,9	130 159 282,7	11 564 280,5	12 289 250,9	1 093 603,8																
31	9	Velat luottolaitoksille ja keskuspankeille	21 080 957,1	1 437 541,1	761 222,3	23 279 720,5	7 021 939,8	4 714 771,0	473 734,2																
32	1	Velat yleisölle ja julkisyhteisöille (L12, T07, T36)	42 157 783,3	20 736 823,4	5 570 557,2	68 465 163,9	328 808,0	2 912 551,0	64 579,5																
33	3	Yleiseen liikkeeseen lasketut velkakirjat (T02, T08)	27 249 461,4	454 042,1	227 044,1	27 930 547,6	3 683 466,1	3 785 329,5	548 957,2																
34	5	Muut velat (L13)	5 931 405,9	78 662,7	188 305,2	6 198 373,8	103 174,9	526 856,0	6 240,9																
35	8	Siirtovelat ja saadut ennakot (L14)	981 005,0	183 205,5	49 732,2	1 213 942,7	233 798,8	326 646,7	92,0																
36	0	Pakolliset varaukset	40 057,1	5 631,9	1 925,8	47 614,8	271,7	23 096,7																	
38	4	Velat, joilla on huonompi etuikeus kuin muilla veloilla (L16)	2 676 815,6	209 441,7	137 662,1	3 023 919,4	192 821,2	84 267,5	5 395,0																
44	6	Tilinpäätössiirtojen kertymä	206 283,8	433 679,7	154 165,9	794 129,4	171 852,1	67 971,7	14 719,2																
46	1	Oma pääoma	11 536 087,7	2 685 287,1	456 075,7	14 677 450,5	1 435 505,0	20 851,2	0,0																
4601	3	Osakepääoma/osuuspääoma/peruspääoma	2 774 295,7	752 865,0	70 571,4	3 597 732,1	427 029,0	65 798,8																	
4603	7	Sijoitusosuuspääoma/kantarahasto/lisäpääoma	654 242,0	1 805,1		656 047,1																			
4605	2	Ylikursisirahasto	350,1	13 890,4		14 240,5	11 342,0		4 379,8																
4607	6	Arvonkorotusrahasto	450 431,4	548 832,8	118 487,9	1 117 752,1	560 018,6																		
4609	0	Muut sidotut rahastot	868 016,9	197 773,6	1 371,8	1 067 162,3	19 050,2																		
4611	4	Pääomalainat	2 900 535,3	715 384,3	81 321,3	3 697 240,9	53 823,0																		
4613	8	Vapaat rahastot	3 702 144,3	392 243,5	173 268,5	4 267 656,3	330 138,8																		
4622	7	Edellisten tilikausien voitto/tappio	186 072,0	64 297,5	9 249,7	259 619,2	34 103,4																		
4624	1	Tilikauden voitto/tappio																							
49	7	VASTAATTAVAA YHTEENSÄ (T36)	111 859 856,9	26 224 315,2	7 546 690,5	145 630 862,6	13 171 637,6	12 441 490,1	1 113 718,0																
60	0	Taseen ulkopuoliset sitoumukset	26 944 943,2	1 502 464,7	381 980,6	28 829 388,5	4 307 826,1	2 837 527,7																	
6001	2	Asiakkaan puolesta kolmannen hyväksi annetut sitoumukset	12 280 493,4	323 049,1	110 818,4	12 714 360,9	341 094,2	1 461 638,4																	
6002	4	Asiakkaan hyväksi annetut peruuttamattomat sitoumukset	14 664 449,8	1 179 415,6	271 162,2	16 115 027,6	3 966 731,9	1 375 889,3																	

		1000 €						
		Liikepankit	Osuuspankit	Säästöpankit	Kotimaiset pankit yhteensä	Muut luotto-laitokset	Ulkomaiset pankit	Ulkomaiset muut luotto-laitokset
		C3	C3	C3	C3	C3	C3	C3
<b>L02</b>	<b>KESKUSPANKKIRAHOITUKSEEN OIKEUTTAVAT SAAMISTODISTUKSET ja SAAMISET LUOTTOLAITOKSILTA</b>							
00	E Keskuspankkirahoitukseen oikeuttavat saamistodistukset (T05)	5 225 654,2	364 740,5	800 684,4	6 391 079,1	349 371,3	1 465 133,9	0,0
0001	G Valtion velkasitoumukset	132 158,8	399,4	9 786,9	142 345,1		2 998,6	
0003	A Valtion liikkeeseen laskemat joukkovelkakirjat	1 019 927,2	336 914,8	446 232,6	1 803 074,6	44 501,7	548 076,6	
0005	F Suomen Pankin sijoitustodistukset							
0007	J Pankkien sijoitustodistukset	3 867 344,5	21 807,7	307 115,2	4 196 267,4	88 432,0	914 058,7	
0019	E Muut	206 223,7	5 618,6	37 549,7	249 392,0	216 437,6		0,0
0202	C Saamiset luottolaitoksilta (L02)	34 504 774,7	3 462 579,6	667 545,4	38 634 899,7	283 916,0	3 988 142,3	7 000,9
020201	E Vaadittaessa maksettavat	3 045 477,5	296 309,3	124 700,4	3 466 487,2	34 713,6	66 839,6	7 000,9
02020101	G Talletukset	178 666,1	296 309,3	124 700,4	599 675,8	22 105,8	64 927,6	2 522,3
02020109	D Muut saamiset	2 866 811,4	0,0		2 866 811,4	12 607,8	1 912,0	4 478,6
020209	B Muut kuin vaadittaessa maksettavat	31 459 297,2	3 166 270,3	542 845,0	35 168 412,5	249 202,4	3 921 302,7	
02020901	D Talletukset	22 455 433,9	3 129 418,9	540 345,0	26 125 197,8	105 853,3	1 417,1	
02020909	A Muut saamiset	9 003 863,3	36 851,4	2 500,0	9 043 214,7	143 349,1	3 919 885,6	
<b>L03</b>	<b>SAAMISET YLEISÖLTÄ JA JULKISYHTEISÖILTÄ</b>							
03	A Saamiset yleisöltä ja julkisyhteisöiltä (L03, T04, T10, T36)	48 256 545,1	19 842 053,1	5 223 208,6	73 321 806,8	10 245 966,7	5 330 340,0	384 534,1
0301	C Vaadittaessa maksettavat saamiset	41 954,0	32 759,8	82 422,1	157 135,9	92 019,2	169 862,4	310 882,1
0302	E Muut kuin vaadittaessa maksettavat	48 214 591,1	19 809 293,3	5 140 786,5	73 164 670,9	10 153 947,5	5 160 477,6	73 652,0
<b>L05</b>	<b>SAAMISTODISTUKSET</b>							
05	F Saamistodistukset (L05, T05)	5 739 883,6	683 336,0	274 032,2	6 697 251,8	369 206,1	144 494,3	4 040,4
0501	H Julkisyhteisöiltä	1 464 443,7	35 886,1	6 182,4	1 506 512,2	80 742,8		
050101	J Vaihutuihin vastaaviin kuuluvat	1 430 604,6	13 270,5	3 834,0	1 447 709,1	68 577,4		
050109	G Pysyviin vastaaviin kuuluvat	33 839,1	22 615,6	2 348,4	58 803,1	12 165,4		
0509	E Muilta	4 275 439,9	647 449,9	267 849,8	5 190 739,6	288 463,3	144 494,3	4 040,4
050901	G Vaihutuihin vastaaviin kuuluvat	2 978 645,9	320 592,7	186 266,6	3 485 505,2	200 052,6	131 725,5	4 040,4
050909	D Pysyviin vastaaviin kuuluvat	1 296 794,0	326 857,2	81 583,2	1 705 234,4	88 410,7	12 768,8	

		1000 €								
		Liikepankit	Osuuspankit	Säästöpankit	Kotimaiset pankit yhteensä	Muut luotto- laitokset	Ulkomaiset- pankit	Ulkomaiset muut luotto- laitokset	C3	
		C3	C3	C3	C3	C3	C3	C3	C3	
<b>L08</b>	<b>AINEELLISET HYÖDYKKEET</b>									
11	H Aineelliset hyödykkeet (L08)	841 208,4	1 022 211,8	208 248,5	2 071 668,7	49 750,6	5 682,2			
1101	J Maa-alueet ja rakennukset (L08)	133 330,3	320 874,9	61 163,4	515 368,6	3 250,8				
110101	B Omassa käytössä olevat	87 118,8	171 094,8	32 102,3	290 315,9	1 742,8				
110102	D Muut	46 211,5	149 780,1	29 061,1	225 052,7	1 508,0				
1102	B Kiinteistöyhteisöjen osakkeet ja osuudet	593 616,9	644 948,0	127 157,3	1 365 722,2	34 430,4	148,2			
110201	D Omassa käytössä olevat	363 404,6	210 804,9	63 168,6	637 378,1	3 618,3	148,2			
110209	A Muut	230 212,3	434 143,1	63 988,7	728 344,1	30 812,1				
1103	D Koneet ja kalusto	78 399,5	43 479,9	11 925,5	133 804,9	11 961,1	5 521,4			
1105	I Taide-esineet ja rahakokoelmat	7 848,3	9 202,9	896,8	17 948,0	91,7	12,6			
1119	H Muut aineelliset hyödykkeet	28 013,4	3 706,1	7 105,5	38 825,0	16,6				
<b>L09</b>	<b>MUUT VARAT</b>									
13	B Muut varat (L09)	3 306 940,9	90 541,6	53 531,0	3 451 013,5	75 877,1	408 959,3			
1301	D Maksujenvälityssaamiset	470 228,8	24 142,2	48 880,1	543 251,1	273,0	113 704,7			
1302	F Takaussaamiset	13 132,4	4 524,8	1 676,2	19 333,4					
1309	A Johdannaissoptimukset	1 832 157,3	1 636,3	1 636,3	1 833 793,6	30 530,5	73 181,0			
1319	B Muut	991 422,4	61 874,6	1 338,4	1 054 635,4	45 073,6	222 073,6			
<b>L10</b>	<b>SIIRTOSAAMISET JA MAKSETUT ENNAKOT</b>									
14	D Siirtosaamiset ja maksetut ennakot (L-10)	1 006 618,0	180 670,8	49 759,9	1 237 048,7	160 577,6	195 452,3			
1401	F Korot	763 708,9	153 211,5	40 561,5	957 481,9	113 669,1	67 906,6			
1409	C Muut	242 909,1	27 459,3	9 198,4	279 566,8	46 908,5	127 545,7			

1000 €

	<b>Liikepankit</b>	<b>Osuuspankit</b>	<b>Säästöpankit</b>	<b>Kotimaiset pankit yhteensä</b>	<b>Muut luotto-laitokset</b>	<b>Ulkomaiset pankit</b>	<b>Ulkomaiset muut luotto-laitokset</b>
	<b>C3</b>	<b>C3</b>	<b>C3</b>	<b>C3</b>	<b>C3</b>	<b>C3</b>	<b>C3</b>
<b>LII VELAT LUOTTOLAITOKSILLE</b>							
3102 D Velat luottolaitoksille (L11)	20 148 954,4	1 437 541,1	761 222,3	22 347 717,8	7 021 939,8	3 081 185,2	473 734,2
310201 F Vaadittaessa maksettavat velat	361 268,3	59 231,6	130 501,1	551 001,0	330 115,0	135 092,2	253 259,8
31020101 H Talletukset	122 700,5	14 278,1	130 501,1	267 479,7		42 105,2	
31020109 E Muut vaadittaessa maksettavat	238 567,8	44 953,5		283 521,3	330 115,0	92 987,0	253 259,8
310209 C Muut kuin vaadittaessa maksettavat	19 787 686,1	1 378 309,5	630 721,2	21 796 716,8	6 691 824,8	2 946 093,0	220 474,4
31020901 E Talletukset	18 037 876,3	1 302,2	600 721,2	18 639 899,7	1 550 967,6	38 172,1	
31020909 B Muut velat	1 749 809,8	1 377 007,3	30 000,0	3 156 817,1	5 140 857,2	2 907 920,9	220 474,4

**LII2 VELAT YLEISÖLLE JA JULKISYHTEISÖLLE**

32 B Velat yleisölle ja julkisyhteisöille (L12, T07, T36)	42 157 783,3	20 736 823,4	5 570 557,2	68 465 163,9	328 808,0	2 912 551,0	64 579,5
3201 D Talletukset	38 632 782,5	19 956 134,2	5 362 724,5	63 951 641,2		1 330 175,6	
320101 F Vaadittaessa maksettavat	28 072 634,7	9 372 739,2	4 050 715,8	41 496 089,7		1 116 455,8	
320109 C Muut	10 560 147,8	10 583 395,0	1 312 008,7	22 455 551,5		213 719,8	
3209 A Muut velat yleisölle ja julkisyhteisöille	3 525 000,8	780 689,2	207 832,7	4 513 522,7	328 808,0	1 582 375,4	64 579,5
320901 C Vaadittaessa maksettavat	52 977,2	9 512,3	134 841,7	197 331,2	24 563,9	432 359,4	6 148,5
320909 J Muut kuin vaadittaessa maksettavat	3 472 023,6	771 176,9	72 991,0	4 316 191,5	304 244,1	1 150 016,0	58 431,0

**LII3 MUUT VELAT**

34 F Muut velat (L13)	5 931 405,9	78 662,7	188 305,2	6 198 373,8	103 174,9	526 856,0	
3401 H Maksujenvälitysvelat	2 643 517,7	48 440,6	157 303,3	2 849 261,6	9 072,9	221 905,6	
3409 E Johdannaissopimukset	2 156 823,4	0,2	1 635,3	2 158 458,9	5 275,5	75 803,8	
3419 F Muut	1 131 064,8	30 221,9	29 366,6	1 190 653,3	88 826,5	229 146,6	

**LII4 SIIRTOVELAT JA SAADUT ENNAKOT**

35 I Siirtovelat ja saadut ennakot (L14)	981 005,0	183 205,5	49 732,2	1 213 942,7	233 798,8	326 646,7	
3501 A Korot	723 352,9	100 378,1	32 905,1	856 636,1	129 174,4	54 074,8	
3509 H Muut	257 652,1	82 827,4	16 827,1	357 306,6	104 624,4	272 571,9	

**LIITETAULUKKOJA: TASEEN ULKOPUOLISET SITOUKUKSET**

1000 €

31.3.2003

Ajankohhta:

**P -taulukot**

**P01 ASIAKKAAN PUOLESTA KOLMANNEN HYVÄKSI ANNETUT SITOUKUKSET**

	Liike- pankit	Osuus- pankit	Säästö- pankit	Kotimaiset pankit yhteensä	Ulkomaiset pankit
05 Takaukset	5 504 848,1	73 962,0	17 200,0	5 596 010,1	1 208 356,1
10 Vekselivastuut	21 398,0			21 398,0	
15 Takuusitoumukset	5 751 913,3	224 753,1	32 530,0	6 009 196,4	243 289,0
25 Pantit ja kiinnitykset	492 845,0	66,0		492 911,0	
30 Lyhytaikaiset kauppatahtumiin liittyvät sitoumukset	508 239,0	16 042,0	19 384,0	543 665,0	9 993,3
95 Muut	1 250,0	8 226,0	41 704,4	51 180,4	
	<b>Yhteensä</b>	<b>12 280 493,4</b>	<b>110 818,4</b>	<b>12 714 360,9</b>	<b>1 461 638,4</b>

**P02 ASIAKKAAN HYVÄKSI ANNETUT PERUUTTAMATTOMAT SITOUKUKSET**

05 Merkintäsitoumukset	36 051,0			36 051,0	
10 Varojen ostot termiinisopimuksin					
20 Talletuksentekosopimukset, alkaminen	500 000,0			500 000,0	
25 Osittain maksetut arvopaperit	25 004,0	14 565,0		39 569,0	
30 Käyttämättömät luottojärjestelyt	13 610 282,8	1 146 100,6	271 162,2	15 027 545,6	1 375 889,3
95 Muut potentiaaliset saamiset	493 112,0	18 750,0		511 862,0	
	<b>Yhteensä</b>	<b>14 664 449,8</b>	<b>271 162,2</b>	<b>16 115 027,6</b>	<b>1 375 889,3</b>

**TASEEN ULKOPUOLISET SITOUKUKSET YHTEENSÄ**

	<b>26 944 943,2</b>	<b>1 502 464,7</b>	<b>381 980,6</b>	<b>28 829 388,5</b>	<b>2 837 527,7</b>
--	---------------------	--------------------	------------------	---------------------	--------------------

	Prosenttia (%)		Muutos ajankohdasta: 01.01.- 31.03.2002		Ajankohita: 01.01.- 31.03.2003		
	Liikepankit	Osuuspankit	Säästöpankit	Kotimaiset pankit yhteensä	Muut luotto-laitokset	Ulkomaiset pankit	Ulkomaiset muut luotto-laitokset
	C3	C3	C3	C3	C3	C3	C3
01 4 Korkotuotot (L01, T35)	-12,6	-2,9	-2,7	-9,9	-24,8	11,7	-8,6
02 6 Leasingtoiminnan nettotuotot	(X)	-	-	(X)	-3,3	-	13,1
03 8 Korkokulut (L07, T35)	-15,8	-5,7	-3,7	-14,1	-30,4	9,2	-5,1
04 0 <b>RAHOITUSKATE</b>	-5,2	-1,7	-2,1	-3,7	-7,1	28,6	12,6
05 3 Tuotot oman pääoman ehtoista sijoituksista (L15)	37,4	-88,3	669,7	5,2	-75,8	79,3	-
06 5 Palkkiotuotot (L16)	0,7	14,8	1,2	3,9	-0,9	-25,2	-39,0
07 7 Palkkiokulut (L17)	0,9	0,6	-6,4	0,5	13,0	-40,6	-9,5
08 9 Arvopaperikaupan ja valuuttatoiminnan nettotuotot (L18)	-65,6	*	*	-81,1	*	(158,58)	*
09 1 Liiketoiminnan muut tuotot (L19)	345,4	6,8	-14,4	126,0	4,1	-22,0	-69,7
10 3 Hallintokulut (L20)	-3,0	8,7	0,5	0,4	-7,5	-12,8	-12,1
11 5 Poistot ja arvonalennukset aineellisista ja aineettomista hyödykkeistä (L21)	-9,6	-14,4	-5,3	-10,6	19,0	5,8	-54,4
12 7 Liiketoiminnan muut kulut (L22)	8,4	-3,0	3,6	3,4	-5,8	-14,1	-84,8
13 9 Luotto- ja takastappiot (T14)	(11,59)	(39,53)	*	(8,23)	32,9	(918,33)	-42,4
14 1 Pysyviin vastaaviin kuuluvien arvopapereiden arvonalennukset	174,1	67,7	-94,4	172,3	-81,8	-	-
16 6 Liikevoitto	16,5	-25,8	-6,5	1,0	-15,8	68,8	53,9
17 8 Satunnaiset tuotot (L25)	(Z)	-96,3	-	-95,9	-	-	-
18 0 Satunnaiset kulut (L26)	-	(Z)	-	(Z)	-	-	-
19 2 Voitto (tappio) ennen tilinpäätössiirtoja ja veroja	16,5	-26,9	-6,5	0,5	-15,8	68,8	53,9
20 4 Tilinpäätössiirrot	*	(-21,62)	(74,29)	(56,81)	-40,8	-	-
21 6 Tuloverot (T16)	104,5	-23,0	-24,7	37,9	-23,2	*	-54,8
22 8 Muut välittömät verot (T16)	-	-97,8	-	-97,8	-	-	-
24 2 <b>TILIKAUDEN VOITTO TAI TAPPIO</b>	<b>2,0</b>	<b>-28,1</b>	<b>-26,0</b>	<b>-8,7</b>	<b>-12,5</b>	<b>196,1</b>	<b>89,8</b>

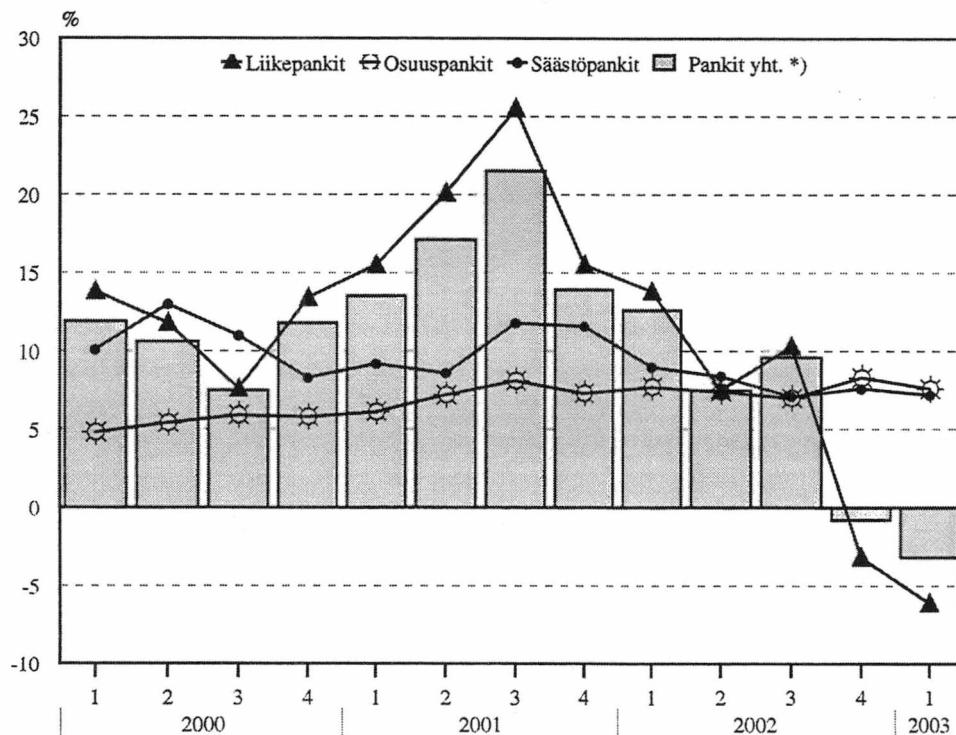


## Prosenttia (%)

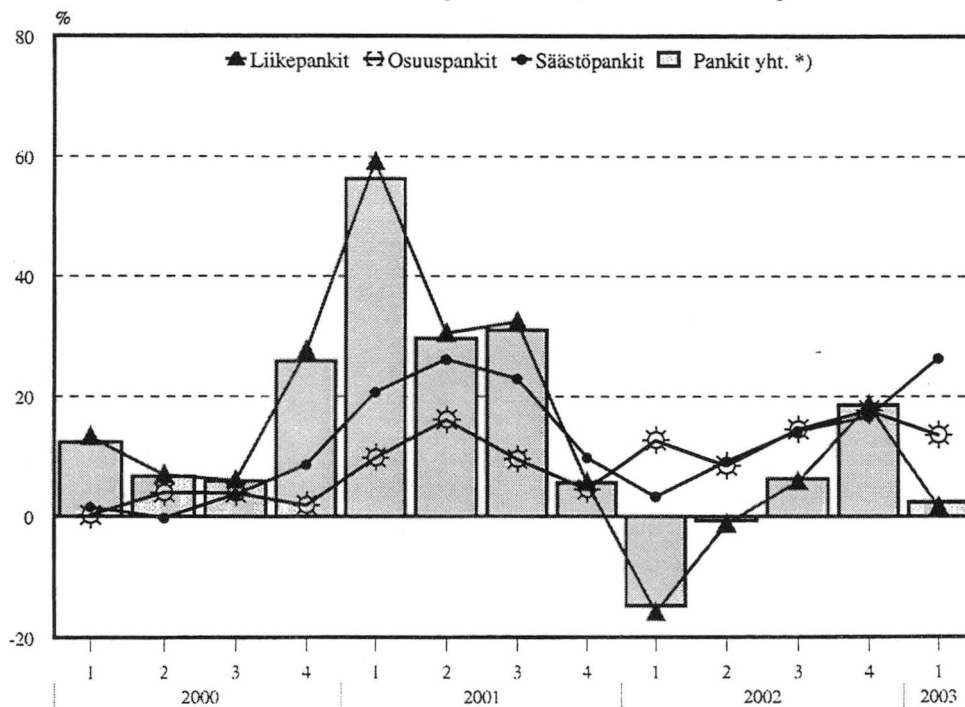
## Muutos ajankohidasta: 31.03.2002

	Liikepankit	Osuuspankit	Säästöpankit	Kotimaiset pankit yhteensä	Muut luotto-laitokset	Ulkomaiset pankit	Ulkomaiset muut luotto-laitokset
	C3	C3	C3	C3	C3	C3	C3
00							
01	-9,2	-11,0	-14,3	-10,0	165,0	40,7	-
02	4,2	-18,3	-41,3	-1,0	80,1	-23,3	-99,9
03	-20,7	0,1	56,5	-18,5	-22,3	63,4	-31,7
04	6,0	10,3	9,5	7,4	-17,6	16,7	-6,7
05	(X)	-54,9	-	(X)	-5,8	-	28,9
06	-12,5	22,8	50,1	-8,3	-44,4	-4,7	(Z)
07	-26,6	7,4	13,0	-11,2	-28,8	-37,2	0,0
08	-30,8	-10,3	-0,0	-30,4	-10,5	-	-
09	-0,8	-5,9	100,3	-0,7	9,8	-1,1	-
10	27,4	-30,6	-3,6	23,3	43,5	-26,1	-51,3
11	-9,1	-3,6	-2,9	-5,9	-3,8	-19,3	-43,9
12	-	-	-	-	-	-	-
13	27,6	-6,5	8,7	26,0	-66,3	-21,0	2,1
14	-25,0	-15,9	-9,5	-23,3	-25,3	89,8	44,9
17	-	-	-	-	-	-	-
19	-6,1	7,6	7,2	-3,2	-16,8	21,9	7,3
28	-7,5	7,3	6,9	-4,5	-18,1	21,8	6,8
31	-24,1	52,2	-1,7	-21,1	-15,8	65,3	25,1
32	2,6	5,8	5,6	3,8	50,3	21,6	-89,6
33	-12,6	1,1	61,1	-12,1	-25,1	0,5	-
34	45,9	8,2	70,0	45,9	-27,0	-7,9	(X)
35	-19,5	-4,7	-4,1	-17,0	-4,6	-32,7	-28,1
36	-21,3	114,6	12,4	-13,8	-40,2	44,9	*
38	-6,4	-21,0	7,4	-7,0	-24,3	-	-
44	71,3	22,6	27,1	33,4	-15,8	44,1	49,2
46	7,5	7,9	5,1	7,5	-5,2	11,1	45,4
4601	0,6	12,0	0,0	2,8	-5,7	-7,0	-
4603	-	-	-	-	0,0	0,0	-
4605	4,7	-	0,0	4,7	-	-	-
4607	0,0	-6,4	-100,0	-6,8	-2,0	-	-
4609	0,0	3,3	9,9	2,6	-3,6	-	-
4611	113,8	-13,5	-20,0	67,7	0,0	-	-0,0
4613	-0,0	15,4	13,1	2,9	10,9	-	-
4622	8,7	17,8	3,4	9,3	-8,9	(-2,46)	78,9
4624	2,0	-28,1	-26,0	-8,7	-12,5	196,1	89,8
49	-6,1	7,6	7,2	-3,2	-16,8	21,9	7,3
60	1,6	13,6	26,4	2,4	-2,8	18,8	-
6001	-24,3	2,4	10,4	-23,6	657,2	-0,9	-
6002	42,2	17,1	34,4	39,9	-9,6	50,6	-

Taseen muutos ed. vuoden vastaavasta ajankohdasta, %  
2000 - 2003 neljännesvuosittain



Taseen ulkupoolisten sitoumusten  
muutos ed.vuoden vastaavasta ajankohdasta, % 2000-2003 neljännesvuosittain



\*) pl.ulkomaisten pankkien sivukonttorit Suomessa

## **B. Sijoituspalveluyritysten osavuositilinpäätökset; 1.1.-31.3.2003**

### *Taulukot*

01 Tuloslaskelmat

02 Taseet

#### *Sijoituspalveluyritykset*

*Kotimaiset, Suomessa rekisteröidyt sijoituspalveluyritykset \*  
Suomessa sijoituspalveluyritystoimintaa harjoittavat ulkomaisten yritysten sivukonttorit*

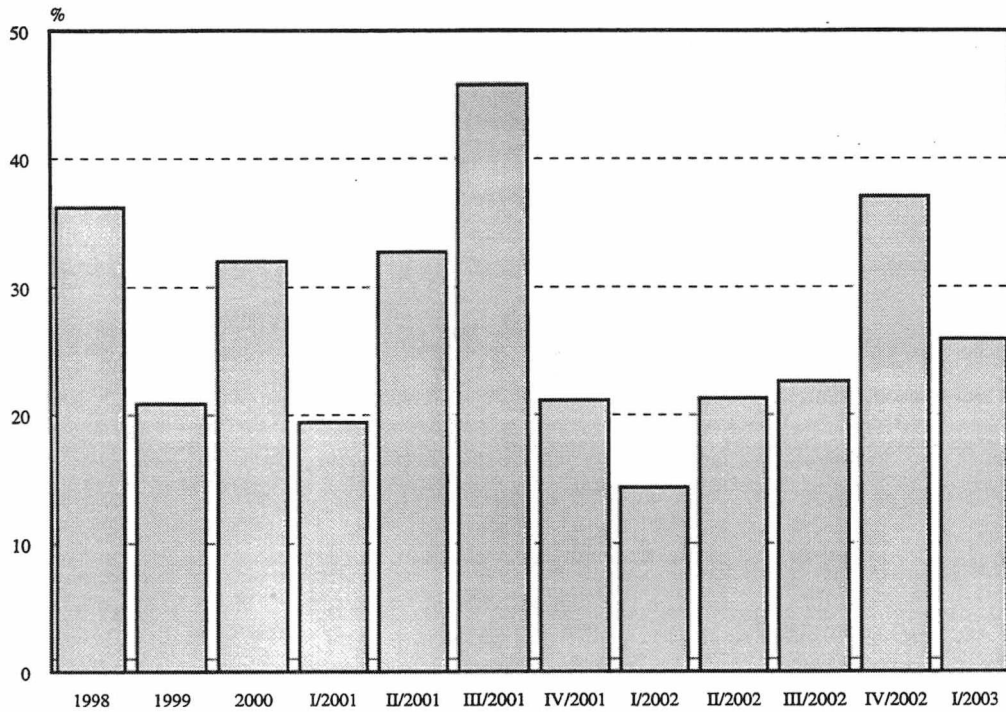
#### **Tiedustelut:**

*Tuulikki Lund; 09-1734 3325; tuulikki.lund@stat.fi  
Hilkka Jaatinen; 09-1734 3630; hilkka.jaatinen@stat.fi*

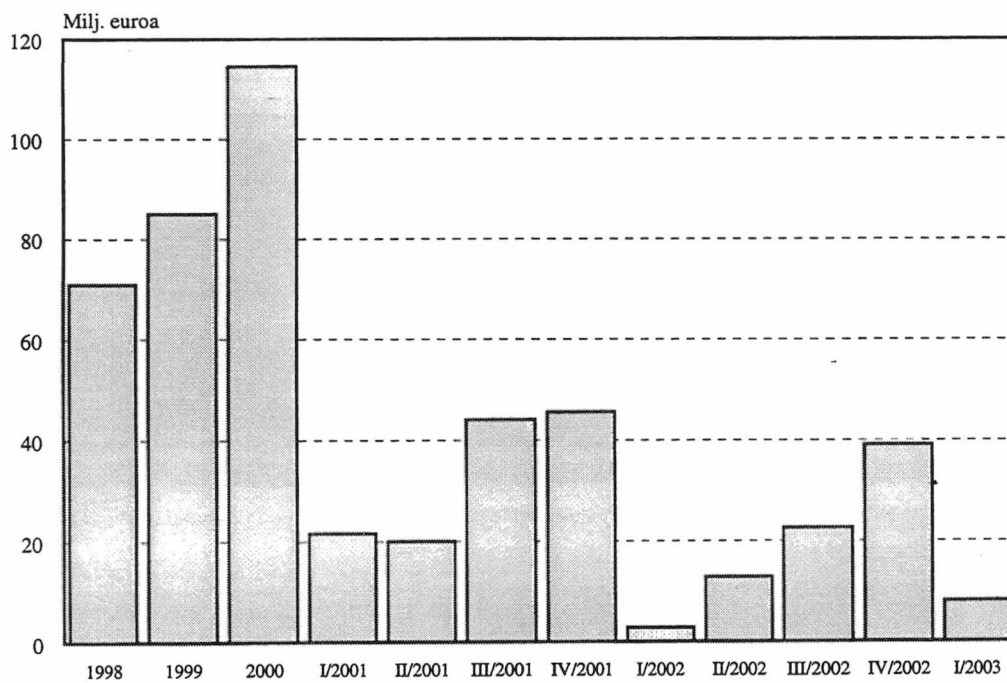
---

*\*) ml. sivukonttorit ulkomailta*

Sijoituspalveluyritysten oma pääoma/tase %  
vuosina 1998-2003



Sijoituspalveluyritysten nettovoitot/-tappiot  
vuosina 1998-2003



## Sijoituspalveluyritykset; tuloslaskelma neljännesvuosittain, 1 000 €

	01.01.2001- 31.03.2001	01.01.2001- 30.06.2001	01.01.2001- 30.09.2001	01.01.2001- 31.12.2001	01.01.2002- 31.03.2002	01.01.2002- 30.06.2002	01.01.2002- 30.09.2002	01.01.2002- 31.12.2002	01.01.2003- 31.03.2003 *
	1 000€	1 000€	1 000€	1 000€	1 000€	1 000€	1 000€	1 000€	1 000€
27 9 Palkkiotuotot (L49)	75 436,6	147 926,7	212 457,7	265 527,4	53 683,6	104 210,7	147 686,9	204 081,2	48 825,5
29 3 Arvopaperikaupan ja valuuttatoiminnan nettotuotot (L51)	-1 806,6	-11 660,2	998,0	2 090,2	-18 342,4	-15 953,1	-10 665,4	-5 876,5	-1 440,9
2905 4 Arvopaperikaupan nettotuotot	-1 608,2	-12 177,4	903,1	1 236,9	-18 884,9	-16 833,4	-12 058,8	-6 163,8	-1 595,0
2910 4 Valuuttatoiminnan nettotuotot	-198,5	517,3	94,7	853,4	542,5	880,3	1 393,4	287,3	154,1
37 0 Tuotot oman pääoman ehtoista sijoituksista	10 836,8	25 775,5	22 920,1	20 992,5	22 990,8	19 286,1	22 081,9	22 179,4	5 380,3
3705 Samaan konserniin kuuluvista yritysistä	4 922,7	4 973,7	1 161,7	2 133,5	690,1	1 021,1	3 888,3	3 955,1	0,0
3710 1 Omistusyhteyksyritysistä	104,1	104,2	1 230,8	113,8	10,3	36,4	36,4	36,3	0,3
3715 2 Muista yritysistä	5 810,0	20 697,7	20 527,7	18 745,1	22 290,4	18 228,6	18 157,2	18 188,0	5 380,0
41 9 Korkotuotot (L55)	6 095,3	14 133,5	20 407,1	20 270,0	5 198,7	7 571,5	11 755,0	16 991,5	4 030,8
47 1 Liiketoiminnan muut tuotot (L57)	4 768,5	4 001,8	3 573,5	3 637,6	626,2	1 703,9	5 651,8	6 353,1	303,5
<b>49 5 SIIJOITUSPALVELUTOIMINNAN TUOTOT</b>	<b>95 330,6</b>	<b>180 177,4</b>	<b>260 356,7</b>	<b>312 517,4</b>	<b>64 156,9</b>	<b>116 819,1</b>	<b>176 510,2</b>	<b>243 728,7</b>	<b>57 099,2</b>
51 9 Palkkiokulut	8 989,6	17 978,9	22 205,4	29 953,0	8 714,4	15 151,0	21 476,0	29 413,1	11 104,3
53 3 Korkokulut (L67)	5 360,8	12 733,5	17 996,0	16 208,0	4 995,1	7 471,7	10 868,3	15 104,9	1 258,2
55 8 Hallintokulut (L65)	42 818,2	92 202,5	116 486,6	157 952,6	37 149,1	61 760,4	90 986,2	129 585,5	29 642,5
5505 9 Henkilöstökulut	25 791,2	58 543,7	67 285,8	101 252,5	24 541,2	37 956,9	57 754,4	83 424,4	19 214,3
550505 0 Palkat ja palkkiot	20 299,7	46 087,6	53 039,0	80 483,1	19 278,0	30 097,7	46 021,7	66 150,2	15 780,6
550510 0 Henkilösivukulut	5 491,4	12 456,1	14 246,0	20 769,3	5 263,2	7 859,2	11 732,7	17 274,2	3 433,7
550510 1 Eläkekulut	3 949,5	8 287,5	8 958,4	13 185,7	3 605,8	5 382,1	8 581,3	11 665,7	2 578,9
550510 1 Muut henkilösivukulut	1 541,2	4 168,9	5 287,6	7 583,9	1 657,4	2 477,1	3 151,4	5 608,5	854,8
5510 9 Muut hallintokulut	17 027,3	33 658,5	49 201,1	56 699,9	12 607,9	23 803,5	33 231,8	46 161,1	10 428,2
57 2 Poistot ja arvonalentumiset aineell. ja aineett. hyödykkeistä (L	3 552,7	7 437,0	9 196,0	15 714,7	3 138,8	4 627,7	6 974,3	10 301,1	2 463,5
59 6 Liiketoiminnan muut kulut (L69)	4 150,3	8 466,0	14 961,8	18 964,9	3 923,0	7 333,8	11 555,4	17 819,5	3 998,4
61 Luotto- ja takaustappiot	60,1	37,7	5 699,1	1 412,8	141,8	89,3	173,1	391,5	0,0
63 Pysyviin vastaaviin kuuluvien arvopapereiden arvonalennukset	34,2	163,0	432,2	993,6	937,8	1 028,5	318,1	556,4	0,0
<b>67 3 Liikevoitto (-tappio)</b>	<b>30 365,5</b>	<b>41 157,9</b>	<b>73 380,3</b>	<b>71 317,2</b>	<b>5 156,9</b>	<b>19 356,7</b>	<b>34 158,8</b>	<b>40 556,7</b>	<b>8 632,2</b>
69 7 Satunnaiset erät	233,9	-6 510,0	-6 927,3	3 968,4	872,0	3 201,8	1 422,9	17 700,9	2 418,0
6905 8 Satunnaiset tuotot	877,6	1 155,1	1 255,9	16 379,6	1 252,0	3 506,8	3 433,9	23 565,9	2 418,0
6910 8 Satunnaiset kulut	643,7	7 665,1	8 183,1	12 411,3	380,0	305,0	2 011,0	5 865,0	0,0
<b>71 1 Voitto(Tappio) ennen tilinpäätössiirtoja ja veroja</b>	<b>30 599,3</b>	<b>34 649,0</b>	<b>66 453,6</b>	<b>75 285,7</b>	<b>6 028,9</b>	<b>22 558,5</b>	<b>35 581,7</b>	<b>58 257,6</b>	<b>11 050,2</b>
73 5 Tilinpäätössiirrot	6,0	-39,6	1,3	248,6	50,8	-12,0	32,6	436,0	3,2
75 0 Tuloverot (L83)	-8 984,1	-14 424,9	-21 902,0	-39 483,5	-3 155,7	-9 402,3	-12 856,9	-19 555,7	-2 946,0
77 4 Muut välittömät verot (L83)	-50,2	-219,2	-483,3	9 517,2	-154,8	-328,2	-201,0	-74,0	-6,0
<b>81 2 TILIKAUDEN VOITTO (TAPPIO)</b>	<b>21 571,0</b>	<b>19 965,3</b>	<b>44 065,6</b>	<b>45 568,0</b>	<b>2 769,2</b>	<b>12 816,0</b>	<b>22 556,4</b>	<b>39 063,9</b>	<b>8 101,4</b>

\* Ennakkotietoja - Preliminära uppgifter

# Sijoituspalveluyritykset; taseet neljännesuosittain, 1 000 €

	31.03.2001	30.06.2001	30.09.2001	31.12.2001	31.03.2002	30.06.2002	30.09.2002	31.12.2002	31.03.2003 *
<b>A</b>	<b>1 000€</b>	<b>1 000€</b>	<b>1 000€</b>	<b>1 000€</b>	<b>1 000€</b>	<b>1 000€</b>	<b>1 000€</b>	<b>1 000€</b>	<b>1 000€</b>
	<b>VASTAAVAA</b>								
01	11 687,0	9 485,7	63 088,5	944,7	497,4	2 490,9	1 244,2	884,7	862,5
02	436 638,2	186 942,4	265 891,7	269 087,7	344 370,3	231 404,8	198 883,5	107 214,3	194 961,2
03	64 647,3	71 660,5	55 287,2	151 705,6	27 061,0	61 878,5	42 420,0	32 433,9	15 069,5
05	215 336,9	73 273,3	112 719,5	76 908,9	88 396,2	97 681,7	170 821,7	63 452,3	103 964,5
0501	192 345,0	44 386,6	65 541,0	52 970,9	75 842,7	75 221,1	141 730,0	35 527,0	79 096,0
0509	22 991,9	28 886,8	47 178,4	23 937,9	12 553,5	22 460,6	29 091,7	27 925,3	24 868,5
06	173 515,4	153 770,8	468 526,5	188 138,1	345 054,4	95 700,3	96 020,2	60 753,3	42 603,3
07	1 513,8	2 259,3	2 003,1	1 186,9	1 300,8	4 790,8	1 130,8	988,2	820,0
08	21 974,9	23 642,5	16 908,5	21 471,5	13 352,4	20 004,0	37 922,5	32 798,4	26 412,5
09	22 536,0	21 617,6	18 951,4	18 748,6	17 033,1	12 420,8	11 753,2	16 118,2	16 464,8
11	27 095,7	26 019,7	18 971,3	18 118,9	15 454,9	12 017,5	11 282,2	10 437,1	9 818,9
1115	4 076,4	3 344,7	1 772,9	1 869,9	16,8	467,4	467,4	467,4	472,6
1129	23 019,5	22 675,2	17 198,5	16 249,0	15 438,1	11 550,1	10 814,8	9 969,7	9 346,3
12	14 308,1	0,0	0,0	0,0	0,0	0,0	0,0	1 000,0	615,8
13	489 697,7	296 236,0	390 194,3	496 469,7	538 119,7	322 344,1	372 830,8	150 644,3	262 281,7
14	67 906,3	64 491,1	53 179,9	54 401,5	76 042,0	50 187,8	48 796,9	83 650,8	51 464,4
17	0,0	0,0	0,0	0,0	0,0	0,0	0,0	0,0	0,0
19	1 546 857,2	929 399,1	1 465 722,2	1 297 181,6	1 466 682,4	910 921,8	993 106,0	560 375,5	725 339,1

# Sijoituspalveluyritykset; taseet neljännesvuosittain, 1 000 €

	31.03.2001	30.06.2001	30.09.2001	31.12.2001	31.03.2002	30.06.2002	30.09.2002	31.12.2002	31.03.2003 *
<i>B</i>	1 000€	1 000€	1 000€	1 000€	1 000€	1 000€	1 000€	1 000€	1 000€
<b>VASTATTAVAA</b>									
28 3 Vieras pääoma	1 244 736,6	623 536,8	793 811,9	1 022 203,5	1 255 358,6	716 738,0	768 150,2	352 680,7	537 226,7
31 9 Velat luottolaitoksille ja keskuspankeille	350 450,7	71 820,3	149 511,5	181 004,3	456 544,3	107 599,3	122 388,6	100 509,6	175 706,6
32 1 Velat yleisölle ja julkisyhteisöille (L12, T07, T36)	76 304,6	58 951,6	43 079,7	27 404,1	21 818,8	17 981,9	27 261,9	14 052,0	14 712,6
33 3 Yleiseen liikkeeseen lasketut velkakirjat (T02,T08)	12 390,3	0,2	0,2	482,7	0,2	53,6	0,2	0,0	0,0
3301 5 Joukkovelkakirjalainat	0,2	0,2	0,2	0,2	0,2	0,1	0,2	0,0	0,0
3309 2 Muut	12 390,1	0,0	0,0	482,5	0,0	53,5	0,0	0,0	0,0
34 5 Muut velat (L13)	727 102,8	416 994,5	480 459,1	734 410,3	686 393,3	530 534,2	553 212,5	174 371,6	298 861,8
35 8 Siirtovelat ja saadut ennakkot (L14)	77 185,5	70 474,3	112 927,4	76 638,4	89 400,4	59 479,4	60 524,1	62 159,7	47 179,4
36 0 Pakolliset varaukset	1 303,1	5 295,9	7 833,2	2 263,6	1 201,6	1 089,6	4 762,9	1 587,8	766,3
3601 2 Eläkevaraukset	0,0	0,0	0,0	0,0	0,0	0,0	0,0	0,0	0,0
3603 6 Verovaraukset	0,0	0,0	0,0	0,0	0,0	0,0	1 157,0	0,0	0,0
3609 9 Muut varaukset	1 303,1	5 295,9	7 833,2	2 263,6	1 201,6	1 089,6	3 605,9	1 587,8	766,3
38 4 Velat, joilla on huonompi etuoikeus kuin muilla veloilla (L16)	0,0	0,0	0,0	0,0	0,0	0,0	0,0	0,0	0,0
<b>44 6 Tilinpäästösiirtojen kertymä</b>	<b>1 715,5</b>	<b>1 763,4</b>	<b>1 160,3</b>	<b>914,7</b>	<b>976,0</b>	<b>604,0</b>	<b>557,2</b>	<b>75,9</b>	<b>474,4</b>
4411 9 Poistoero	1 367,0	1 372,8	827,9	567,7	502,0	517,0	470,2	75,9	71,4
4419 6 Vapaachoitiset varaukset	348,5	390,6	332,3	347,0	474,0	87,0	87,0	0,0	403,0
<b>46 1 Oma pääoma</b>	<b>300 405,6</b>	<b>304 099,3</b>	<b>670 750,9</b>	<b>274 064,0</b>	<b>210 347,8</b>	<b>193 579,8</b>	<b>224 398,3</b>	<b>207 618,7</b>	<b>187 638,1</b>
4601 3 Osakepääoma/osuuspääoma/peruspääoma	63 723,9	83 997,5	474 828,4	75 507,4	78 363,0	73 014,2	74 307,5	69 402,8	63 916,7
4605 2 Ylikursirahasto	41 740,2	44 548,7	40 347,1	41 133,7	30 090,1	9 391,1	9 507,6	12 823,5	16 470,6
4607 6 Arvonkorotusrahasto	345,6	0,0	0,0	0,0	0,0	0,0	0,0	0,0	0,0
4609 0 Muut sidotut rahastot	2 660,6	2 660,6	2 660,8	2 000,4	2 541,3	3 116,0	3 134,0	5 042,1	1 868,6
460901 2 Vararahasto	2 609,0	2 609,0	2 609,2	1 948,8	2 541,3	3 116,0	3 116,0	1 816,7	1 817,0
460903 6 Yhtiöjärjestyksen/sääntöjen mukaiset rahastot	0,0	0,0	0,0	0,0	0,0	0,0	0,0	0,0	0,0
460909 9 Muut rahastot	51,6	51,6	51,6	51,6	0,0	0,0	18,0	3 225,4	51,6
4611 4 Pääomalainat	10 539,0	10 638,8	10 638,8	10 538,0	10 788,7	5 032,1	5 032,1	3 224,0	3 072,0
4613 8 Vapaat rahastot	0,0	0,0	0,0	0,0	0,0	0,0	0,0	0,0	0,0
461301 0 Omien osakkeiden tai osuuksien rahasto	0,0	0,0	0,0	0,0	0,0	0,0	0,0	0,0	0,0
461309 7 Muut rahastot	0,0	0,0	0,0	0,0	0,0	0,0	0,0	0,0	0,0
4622 7 Edellisten tilikausien voitto/tappio	159 824,8	142 288,5	98 209,9	99 316,4	85 795,5	90 210,4	109 860,1	78 062,3	94 208,9
4624 1 Tilikauden voitto/tappio	21 571,0	19 965,3	44 065,6	45 568,0	2 769,2	12 816,0	22 556,4	39 064,2	8 101,3
<b>49 7 VASTATTAVAA YHTEENSÄ (T36)</b>	<b>1 546 857,2</b>	<b>929 399,1</b>	<b>1 465 722,2</b>	<b>1 297 181,6</b>	<b>1 466 682,4</b>	<b>910 921,8</b>	<b>993 106,0</b>	<b>560 375,4</b>	<b>725 339,2</b>
<b>60 0 Taseen ulkopuoliset sitoumukset</b>	<b>1 608 254,4</b>	<b>1 286 934,0</b>	<b>1 124 024,0</b>	<b>1 055 101,4</b>	<b>1 746 458,0</b>	<b>1 139 313,7</b>	<b>1 297 925,4</b>	<b>555 821,5</b>	<b>661 083,0</b>

\* Ennakkotietoja - Preliminääri uppgifter

## TUOTESELOSTE

### Tilinpäätösjulkaisut

#### Pankit -julkaisusta Rahalaitokset -julkaisuksi

Pankkien, muiden luottolaitosten sekä sijoituspalveluyritysten tilinpäätöstiedot julkaistaan vuoden 2002 tiedoista alkaen samassa julkaisussa "Rahalaitokset". Julkaistavien erien sisältöä ei ole olennaisesti muutettu julkaisujen yhdistämisen yhteydessä. Luottolaitokset ja sijoituspalveluyritykset muodostavat kumpikin oman kokonaisuutensa julkaisuissa. Sijoituspalveluyritysten tietoja sisältyy kaikkiin muihin tilinpäätös-julkaisuihin paitsi pankki- ja luottolaitoskohtaiseen. Sijoituspalveluyritysten neljännesvuosittaisia tase- ja tulostietoja julkaistaan lisäksi Rahoitusmarkkinoiden kuukausisarjat -julkaisussa.

Kaikista tilinpäätösjulkaisuista on saatavissa taulukot suomen, ruotsin ja englannin kielisinä.

#### Neljännesvuositilinpäätökset

Julkaisu sisältää Suomessa pankki- ja luottolaitostoimintaa sekä sijoituspalveluyritystoimintaa harjoittavien ryhmien neljännesvuosittaiset tuloslaskelma ja -tasetiedot. Lisäksi "Asetelmat" -osassa seurataan lisäksi kaikkien kotimaisten pankkiryhmiä yhteenlaskettuja taseita kuukausittain, ulkomailla sijaitsevien kotimaisten pankkien sivukonttoreiden tietoja sekä erikseen OPKn jäsenosuuspankkien ja Paikallisosuuspankkiyhdistys ry:hyn kuuluvien osuuspankkien tietoja. Kotimaisista pankeista on saatavissa eri pyynnöstä myös pankkiryhmittäiset kuukausitaseet.

#### Pankki- ja luottolaitoskohtainen julkaisu

Tiedot julkaistaan em. julkaisussa kaikkien kotimaisten luottolaitosryhmien osalta samalla tarkkuudella. Julkaisutarkkuus noudattaa ns. virallisen ulkoisen tilinpäätöksen muotoa. Ulkoinen tilinpäätös perustuu Rahoitus-tarkastuksen määräykseen 106.1 luottolaitosten tilinpäätöksestä. Julkaisu ei sisällä ulkomaisten luottolaitosten Suomessa toimivia sivukonttoreita kuten ei myöskään kotimaisia sijoituspalveluyrityksiä.

#### Ennakkotietoja tilinpäätöksistä (oheinen julkaisu)

Julkaisu sisältää ennakkotietoja tuloslaskelmasta, taseesta, niihin liittyvistä erittelytiedoista, henkilökunnasta, toimipaikoista sekä osakeomistuksesta. Julkaisu sisältää myös suomi-ruotsi-englanti -termiluettelon sekä luettelon tiedonantajasta, joiden tiedot julkaisuun sisältyvät.

#### Lopullinen tilinpäätösjulkaisu

Lopullinen tilinpäätösjulkaisu on kattavin tilasto tilinpäätöstietoja sisältävien julkaisujen sarjassa. Luottolaitosten osalta julkaisu sisältää mm. aluetietoja, laina- ja talletusasiakkaiden ikäjakautumätietoja, tietoja luottotappioista, järjestämättömien saamisten sektoritietoja yms. Julkaisu sisältää lisäksi kolmikielisen luettelon käsitteistä ja määritelmistä.

### Julkaisun rakenne

Tilinpäätösjulkaisujen taulujen rakenne on seuraava:

01 Tuloslaskelma

02 Tase

Lxx Liitetiedot on numeroitu juoksevasti erikseen tuloslaskelman ja taseen sisällä

Txx Vuositilinpäätökseen liittyviä liitetaulukkoja



## PRODUKTBESKRIVNING

### Bokslutspublikationerna

#### Från publikationen 'Banker' till publikationen 'Monetära finansinstitut'

Bokslutsuppgifter om banker, övriga kreditinstitut och värdepappersföretag utges fr.o.m. Uppgifterna för 2002 i samma publikation 'Monetära finansinstitut'. Innehållet i de olika posterna har inte väsentligt ändrats vid sammanslagningen. Kreditinstitutet och värdepappersföretagen bildar vardera en egen helhet i publikationerna. Uppgifter om värdepappersföretag ingår i alla andra bokslutspublikationer med undantag av publikationer om banker och kreditinstitut. Kvartalsvisa balans- och resultaträkningsuppgifter om värdepappersföretag utges ytterligare i publikationen "Finansmarknadens månadsserier".

Tabeller över alla bokslutspublikationer finns tillgängliga på finska, svenska och engelska.

#### Bokslut kvartalsvis

Publikationen innehåller resultaträknings- och balansuppgifter kvartalsvis om de grupper som i Finland bedriver bank- och kreditinstitutsverksamhet samt värdepappersföretagsverksamhet. Därtill uppföljs i delen "Tablåer" alla inhemska bankgrupperingars sammanlagda balanser månadsvis, uppgifter om inhemska bankers filialer utomlands samt separat uppgifter om ABC:s medlemsandelsbanker och om de andelsbanker som hör till Paikallisuuspankkiyhdistys ry. På separat begäran kan man om de inhemska bankerna få månadsbalanser efter bankgrupp.

#### Publikationen om banker och kreditinstitut

Uppgifterna utges i de ovannämnda publikationerna för alla inhemska kreditinstitut med samma noggrannhet, som följer det s.k. officiella externa bokslutet, som grundar sig på Finansinspektionens föreskrift 106.1 om bokslut i kreditinstitut. Publikationen omfattar inte utländska kreditinstituts filialer i Finland, inte heller inhemska placeringstjänstföretag.

#### Preliminära uppgifter om boksluten (bifogad publikation)

Denna publikation innehåller förhandsuppgifter om resultaträkningen och balansen samt specificerade uppgifter om dessa, de anställda, arbetsställen och aktieägande. Publikationen har också en termförteckning på finska-svenska-engelska och en förteckning över uppgiftslämnarna, vars uppgifter ingår i publikationen.

#### Den slutliga bokslutspublikationen

Den slutliga bokslutspublikationen är den mest täckande statistiken inom den serie publikationer som innehåller bokslutsuppgifter. När det gäller kreditinstitut innehåller publikationen bl.a. regionala uppgifter, uppgifter om åldersfördelningen av låne- och depositions kunder, uppgifter om kreditförluster, sektoruppgifter om oreglerade fordringar osv. Därtill innehåller publikationen en förteckning över begreppen och definitionerna på tre språk.

### Publikationens struktur

Tabellerna i bokslutspublikationerna är uppbyggda på följande sätt:

- 01 Resultaträkning
- 02 Balansräkning
- Lxx Bilageuppgifterna har separat löpande numrering i balansräkning och resultaträkning
- Txx Bilagetabeller i anslutning till årsbokslut

## PRODUCT DESCRIPTION

### Publications of financial statements data

#### “Banks” becomes “Monetary financial institutions”

As of the data for 2002, the financial statements data of banks, other credit institutions and investment firms will be released in a single publication “Monetary institutions”. The combining of publications does not essentially change the contents of the published items. Credit institutions and investment firms each form their own entity in the new publication. Except for the one by individual bank and credit institution, all publications of financial statements data contain data about investment firms. Quarterly balance sheet and performance data on investment firms are also published in the monthly series of financial market statistics. All tables in the publications of financial statements data are available in three languages, Finnish, Swedish and English.

#### Quarterly interim reports

The publication presents quarterly balance sheet and income statement data for groups practising banking, credit institution and investment firm activities in Finland. In addition, the “Charts” section also examines aggregate monthly balance sheets of all domestic bank groups, data on branches of domestic banks abroad and separately those on the members of the OKO Bank Group and on the co-operative banks belonging to the Paikallisosuuspankkiyhdistys ry. At request, monthly balance sheet data by bank group are also available for domestic banks.

#### Publication by bank and by credit institution

The publication presents data on all domestic credit institutions at the same accuracy, complying with the official norm for annual accounts laid down in Financial Supervision Regulation 106.1 on the Annual Accounts of Credit Institutions. The publication does not extend to branch offices of foreign credit institutions in Finland or domestic investment firms.

#### Preliminary annual accounts data (this publication)

The publication contains preliminary data on profit and loss accounts and balance sheets of annual accounts, including notes to the accounts and information on personnel, establishments and shareholding. It also contains a list of the used terms in Swedish and English as well as one of the data suppliers whose data are presented.

#### Final annual accounts data

The final publication in the series of publications of financial statements data is the one with the most extensive coverage. In respect of credit institutions, the publication contains, among other things, data by region, on age distribution of borrowers and deposit customers, bad debts and on sectors for non-performing assets. The publication further contains a trilingual list of the used concepts and definitions.

### Publication format

The table format in the publications of financial statements data is as follows:

01 Profit and loss account

02 Balance sheet

Lxx Notes are separately numbered for balance sheet and for profit and loss account

Txx Tables in appendices to annual accounts

## A. Pankit ja muut luottolaitokset:

<b>01</b>	<b>Tuloslaskelma</b>	
01	Korkotuotot (L01, T35)	
02	Leasingtoiminnan nettotuotot	
03	Korkokulut (L07, T35)	
04	<b>RAHOITUSKATE</b>	
05	Tuotot oman pääoman ehtoista sijoituksista (L15)	
06	Palkkiotuotot (L16)	
07	Palkkiokulut (L17)	
08	Arvopaperikaupan ja valuuttatoiminnan nettotuotot (L18)	
09	Liiketoiminnan muut tuotot (L19)	
10	Hallintokulut (L20)	
11	Poistot ja arvonalennukset aineell. ja aineett. hyödykkeistä (L21)	
12	Liiketoiminnan muut kulut (L22)	
13	Luotto- ja takaus tappiot (T14)	
14	Pysyviin vastaaviin kuuluvien arvopapereiden arvonalennukset	
16	Liikevoitto	
17	Satunnaiset tuotot (L25)	
18	Satunnaiset kulut (L26)	
19	Voitto (tappio) ennen tilinpäätössiirtoja ja veroja	
20	Tilinpäätössiirrot	
21	Tuloverot (T16)	
22	Muut välittömät verot (T16)	
<b>24</b>	<b>TILIKAUDEN VOITTO TAI TAPPIO</b>	

## 01L Tuloslaskelman liitetietoja

<b>L01</b>	<b>KORKOTUOTOT</b>	
01	Korkotuotot (L01, T35)	
0101	Saamisista luottolaitoksilta	
0102	Saamisista yleisöltä ja julkisyhteisöiltä	
0103	Saamistodistuksista	
0105	Keskuspankkirahoitukseen oikeuttavista saamistodistuksista	
0109	Muut korkotuotot	
<b>L07</b>	<b>KORKOKULUT</b>	
03	Korkokulut (L07, T35)	
0301	Velvoista luottolaitoksille ja keskuspankeille	
0302	Velvoista yleisölle ja julkisyhteisöille	
0303	Yleiseen liikkeeseen lasketuista velkakirjoista	
0304	Velvoista, joilla on huonompi etuoikeus kuin muilla veloilla	
0305	Pääomainainoista	
0306	Muut korkokulut	

## Banker och övriga kreditinstitut:

<b>Resultaträkning</b>	
Ränteintäkter (L01, T35)	
Leasingnetto	
Räntekostnader (L07, T35)	
<b>FINANSNETTO</b>	
Intäkter från investeringar i form av eget kapital (L15)	
Provisionsintäkter (L16)	
Provisionskostnader (L17)	
Nettoresultat av värdepappershandel och valutaverksamhet (L18)	
Övriga rörelseintäkter (L19)	
Administrationskostnader (L20)	
Avskrivningar och nedskrivningar av materiella och immater. tillgångar(L21)	
Övriga rörelsekostnader (L22)	
Kredit- och garantiförluster (T14)	
Nedskrivningar av värdepapper som utgör bestående aktiva	
Rörelsevinnet	
Extraordinära intäkter (L25)	
Extraordinära kostnader (L26)	
Vinst (förlust) före bokslutsdispositioner och skatter	
Bokslutsdispositioner	
Inkomstskatt (T16)	
Övriga direkta skatter(T16)	
<b>RÄKENSKAPSPERIODENS VINST (FÖRLUST)</b>	

## Resultaträkningens bilageuppgifter

<b>RÄNTEINTÄKTER</b>	
Ränteintäkter (L01, T35)	
Fordringar på kreditinstitut	
Fordringar på allmänheten och offentliga samfund	
Fordringsbevis	
Fordringsbevis som är belåningsbara i centralbank	
Övriga ränteintäkter	
<b>RÄNTEKOSTNADER</b>	
Räntekostnader (L07, T35)	
Skulder till kreditinstitut och centralbanker	
Skulder till allmänheten och offentliga samfund	
Skuldebrev emitterade till allmänheten	
Efterställda skulder	
Kapitallån	
Övriga räntekostnader	

## Banks and other credit institutions:

<b>Profit and loss account</b>	
Interest income (L01, T35)	
Net income from leasing operations	
Interest expenses (L07, T35)	
<b>NET INCOME FROM FINANCIAL OPERATIONS</b>	
Income from equity investments (L15)	
Commission income (L16)	
Commission expenses (L17)	
Net income from securities transactions and foreign exchange dealing(L18)	
Other operating income (L19)	
Administrative expenses (L20)	
Depreciation and write-down of tangible and intangible assets (L21)	
Other operating expenses (L22)	
Loan and guarantee losses (T14)	
Write-downs on securities held as financial fixed assets	
<b>NET OPERATING PROFIT (LOSS)</b>	
Extraordinary income (L25)	
Extraordinary expenses (L26)	
Profit/loss before appropriations and taxes	
Appropriations	
Income taxes (T16)	
Other direct taxes (T16)	
<b>PROFIT (LOSS) FOR THE FINANCIAL YEAR</b>	

## Notes to the profit and loss account

<b>INTEREST INCOME</b>	
Interest income (L01, T35)	
From claims on credit institutions	
From claims on the public and public sector entities	
From debt securities	
From debt securities eligible for refinancing with central banks	
Other interest income	
<b>INTEREST EXPENSES</b>	
Interest expenses (L07, T35)	
On liabilities to credit institutions and central banks	
On liabilities to the public and public sector entities	
On debt securities issued to the public	
On subordinated liabilities	
On capital loans	
Other interest expenses	

**A. Pankit ja muut luottolaitokset:****Banker och övriga kreditinstitut:****Banks and other credit institutions:**

**L15 TUOTOT OMAN PÄÄOMAN EHTOISISTA SIIJOITUKSISTA**  
 05 Tuotot oman pääoman ehtoisista sijoituksista (L.15)  
 0501 Osakkeista ja osuuksista  
 0502 Omistusyhteisyyksistä  
 0503 Samaaan konserniin kuuluvista yrityksistä

**INTÄKTER FRÅN INVESTERINGAR I FORM AV EGET KAPITAL**  
 Intäkter från investeringar i form av eget kapital (L.15)  
 Aktier och andelar  
 Ägarintresseföretag  
 Företag som hör till samma koncern

**INCOME FROM EQUITY INVESTMENTS**  
 Income from equity investments (L.15)  
 From shares and participations  
 From participating interests  
 From shares and participations in group undertakings

**L18 ARVOPAPERIKAUPAN JA VALUUTTATOIMINNAN**

**NETTOTOUOTOT**  
 08 Arvopaperikaupan ja valuuttatoiminnan nettotuotot (L.18)  
 0801 Arvopaperikaupan nettotuotot  
 080101 Saamistodistuksista  
 080102 Osakkeista ja osuuksista  
 080109 Muista  
 0802 Valuuttatoiminnan nettotuotot

**VÄRDEPAPPERSHANDEL OCH VALUTAVERKSAMHET, netto**  
 Nettoresultat av värdepappershandel och valutaverksamhet (L.18)  
 Nettoresultat av värdepappershandel  
 Fordringsbevis  
 Aktier och andelar  
 Övriga  
 Nettoresultat av valutaverksamhet

**NET INCOME FROM SECURITIES TRANSACTIONS AND FOREIGN EXCHANGE DEALING (L.18)**  
 Net income from securities transactions and foreign exchange dealing (L.18)  
 Net income from securities transactions  
 From debt securities  
 From shares and participations  
 Other  
 Net income from foreign exchange dealing

**L19 LIKETOIMINNAN MUUT TUOTOT**

09 Liiketoiminnan muut tuotot (L.19)  
 0901 Vuokratuotot kiinteistöistä  
 0902 Osinkotuotot kiinteistöyhteisöistä  
 0903 Luovutusvoitot kiinteistöistä ja kiinteistöyhteisöistä  
 0909 Muut

**ÖVRIGA RÖRELSEINTÄKTER**  
 Övriga rörelseintäkter (L.19)  
 Hyror från fastigheter  
 Dividendintäkter från fastighetssammanslutningar  
 Överförelsevinster från fastigheter och fastighetssammanslutningar  
 Övriga

**OTHER OPERATING INCOME**

Other operating income (L.19)  
 Rental income from real estate  
 Dividend income from real estate corporations  
 Capital gains from the sale of real estate and real estate corporations  
 Other

**L20 HALLINTOKULUT**

10 Hallintokulut (L.20)  
 1001 Henkilöstökulut  
 100101 Palkat ja palkkiot  
 100102 Etläkekulut  
 100103 Muut henkilösivukulut  
 1002 Muut hallintokulut

**ADMINISTRATIONSKOSTNADER**

Administrationskostnader (L.20)  
 Personalkostnader  
 Löner och arvoden  
 Pensionskostnader  
 Övriga lönebikostnader  
 Övriga administrationskostnader

**ADMINISTRATIVE EXPENSES**

Administrative expenses (L.20)  
 Staff costs  
 Wages, salaries and fees  
 Pension costs  
 Other staff-related costs  
 Other administrative expenses

**L22 LIKETOIMINNAN MUUT KULUT**

12 Liiketoiminnan muut kulut (L.22)  
 1201 Vuokrat  
 1203 Kiinteistöistä ja kiinteistöyhteisöistä  
 1204 Luovutusappioiden kiinteistöistä ja kiinteistöyhteisöistä  
 1209 Muut liiketoiminnan kulut

**ÖVRIGA RÖRELSEKOSTNADER**  
 Övriga rörelsekostnader (L.22)  
 Hyror  
 Fastigheter och fastighetssammanslutningar  
 Överförelseförbrukter på fastigheter och fastighetssammanslutningar  
 Övriga rörelsekostnader

**OTHER OPERATING EXPENSES**

Other operating expenses (L.22)  
 Rents  
 Expenses arising from real estate and real estate corporations  
 Capital losses from the sale of real estate and real estate corporations  
 Other operating expenses

**A. Pankit ja muut luottolaitokset:****Banks and other credit institutions:**

02	Tase	Balansräkning	Balance sheet
	<b>Vastaavaa</b>	<b>Aktiva</b>	<b>Assets</b>
00	Keskuspankkirahoiutukseen oikeuttavat saamistodistukset (T05)	Fordringsbevis som är belåningsbara i centralbank (T05)	Debt securities eligible for refinancing with central banks (T05)
01	Käteiset varat (L01)	Kontanta medel (L01)	Liquid assets (L01)
02	Saamiset luottolaitoksilta ja keskuspankeilta	Fordringar på kreditinstitut och centralbanker	Claims on credit institutions and central banks
03	Saamiset yleisöiltä ja julkisyhteisöiltä (L03, T04, T10, T36)	Fordringar på allmänheten och offentliga samfund (L03, T04, T10, T36)	Claims on the public and public sector entities (L03, T04, T10, T36)
04	Leasingkohteet	Leasingobjekt	Leasing assets
05	Saamistodistukset (L05, T05)	Fordringsbevis (L05, T05)	Debt securities (L05, T05)
06	Osakkeet ja osuudet (L06, T19)	Aktier och andelar (L06, T19)	Shares and participations (L06, T19)
07	Osakkeet ja osuudet omistusyhteisyyksissä (L06, T19)	Aktier och andelar i ägarintresseföretag (L06, T19)	Participating interests (L06, T19)
08	Osakkeet ja osuudet samaan konserniin kuuluvissa yrityksissä	Aktier och andelar i företag som hör till samma koncern	Shares and participations in group undertakings
09	Aineettomat hyödykkeet (L07)	Immateriella tillgångar (L07)	Intangible assets (L07)
11	Aineelliset hyödykkeet (L08)	Materiella tillgångar (L08)	Tangible assets (L08)
12	Osakeanti-/sijoitus-osuusanti-/kantarahasto-antisaamiset	Aktieemissions-/placeringssandelsemissions-/grundfondsemissionsfordringar	Claims in respect of share, investment share capital and original fund issues
13	Muut varat (L09)	Övriga tillgångar (L09)	Other assets (L09)
14	Siirtosaamiset ja maksetut ennakot (L10)	Resultatregleringar och förskottsbeläningar (L10)	Accrued income and prepayments (L10)
19	<b>VASTAAVAA YHTEENSÄ (T36)</b>	<b>AKTIVA SUMMA (T36)</b>	<b>TOTAL ASSETS (T36)</b>
	<b>Vastattavaa</b>	<b>Passiva</b>	<b>Liabilities</b>
28	Vieras pääoma	Främmande kapital	Liabilities
31	Velat luottolaitoksille ja keskuspankeille	Skulder till kreditinstitut och centralbanker	Liabilities to credit institutions and central banks
32	Velat yleisöille ja julkisyhteisöille (L12, T07, T36)	Skulder till allmänheten och offentliga samfund (L12, T07, T36)	Liabilities to the public and public sector entities (L12, T07, T36)
33	Yhteisen liikkeen lasketut velkakirjat (T02, T08)	Skuldebrev emitterade till allmänheten (T02, T08)	Debt securities issued to the public (T02, T08)
34	Muut velat (L13)	Övriga skulder (L13)	Other liabilities (L13)
35	Siirtovelat ja saadut ennakot (L14)	Resultatregleringar och erhållna förskott (L14)	Accrued expenses and deferred income (L14)
36	Pakolliset varaukset	Avsättningar	Compulsory provisions
38	Velat, joilla on huonompi etuoikeus kuin muilla veloilla (L16)	Efterställda skulder (L16)	Subordinated liabilities (L16)
44	Tilinpäätössiirtojen kertymä	Akkumulerade bokslutsdispositioner	Appropriations
46	Oma pääoma	Eget kapital	<b>EQUITY CAPITAL</b>
4601	Osakepääoma/osuuspääoma/peruspääoma	Aktiekapital/andelskapital/grundkapital	Share capital/Cooperative capital/Basic capital
4603	Sijoitusosuuspääoma/kantarahasto/lisäpääoma	Placeringsandelskapital/grundfond/tillskottskapital	Investment share capital/Original fund/Additional capital
4605	Ylikursirahasto	Överkursfond	Share premium account
4607	Arvonkorotusrahasto	Uppskrivningsfond	Revaluation reserve
4609	Muut sidotut rahastot	Övriga bundna fonder	Other restricted reserves
4611	Pääomalainat	Kapitallån	Capital loans
4613	Vapaat rahastot	Fria fonder	Non-restricted reserves
4622	Edellisten tilikausten voitto/lappio	Balanserad vinst (förlust)	Profit (loss) brought forward
4624	Tilikauden voitto/lappio	Räkenskapsperiodens vinst (förlust)	Profit (loss) for the financial year
49	<b>VASTATTAVAA YHTEENSÄ (T36)</b>	<b>PASSIVA SUMMA (T36)</b>	<b>TOTAL LIABILITIES (T36)</b>
60	Taseen ulkopuoliset sitoumukset	Åtaganden utanför balansräkningen	Off-balance sheet commitments
6001	Asiakkaan puolesta kolmannen hyväksi annetut sitoumukset	Åtaganden för kunders räkning till förmån för tredje part	Commitments given to a third party on behalf of a customer
6002	Asiakkaan hyväksi annetut peruuttamattomat sitoumukset	Öfterkalleliga åtaganden till förmån för kunder	Irrevocable commitments given in favour of a customer

## A. Pankit ja muut luottolaitokset:

<b>02L</b>	<b>Taseen liitetietoja</b>	
<b>L02</b>	<b>KESKUSPANKKIRAHJOITUKSEEN OIKEUTTAVAT SAAMISTODISTUKSET JA SAAMISEN LUOTTOLAITOKSILTA</b>	
00	Keskuspankkirahjoitukseen oikeuttavat saamistodistukset (T05)	
0001	Valtion velkastoimukset	
0003	Valtion liikkeeseen laskemat joukkovelkakirjat	
0005	Suomen Pankin sijoitustodistukset	
0007	Pankkien sijoitustodistukset	
0019	Muut	
0202	Saamiset luottolaitoksilta (L02)	
020201	Vaadittaessa maksettavat	
02020101	Talletukset	
02020109	Muut saamiset	
020209	Muut kuin vaadittaessa maksettavat	
02020901	Talletukset	
02020909	Muut saamiset	

## L03 SAAMISEN YLEISOILTÄ JA JULKISYHTYISOILTÄ

03	Saamiset yleisöiltä ja julkisyhteisöiltä (L03, T04, T10, T36)	
0301	Vaadittaessa maksettavat saamiset	
0302	Muut kuin vaadittaessa maksettavat	

## L05 SAAMISTODISTUKSET

05	Saamistodistukset (L05, T05)	
0501	Julkisyhteisöiltä	
050101	Vaihtuviin vastaaviin kuuluvat	
050109	Pysyviin vastaaviin kuuluvat	
0509	Muilla	
050901	Vaihtuviin vastaaviin kuuluvat	
050909	Pysyviin vastaaviin kuuluvat	

## L08 AINEELLISET HYÖDYKKEET

11	Aineelliset hyödykkeet (L08)	
1101	Maa-alueet ja rakennukset (L08)	
110101	Omassa käytössä olevat	
110102	Muut	
1102	Kiinteistöyhteisöjen osakkeet ja osuudet	
110201	Omassa käytössä olevat	
110209	Muut	
1103	Koneet ja kalusto	
1105	Taide-esineet ja rahakokoelmat	
1119	Muut aineelliset hyödykkeet	

## Banker och övriga kreditinstitut:

<b>Balansräkningens bilageuppgifter</b>	
<b>FORDRINGSBEVIS SOM ÄR BELÄNINGSBARA I CENTRALBANK</b> och <b>FORDRINGAR PÅ KREDITINSTITUT</b>	
Fordringsbevis som är belåningsbara i centralbank (T05)	
Statsskuldförbindelser	
Masskuldebrev emitterade av staten	
Finlands Banks certifikat	
Bankcertifikat	
Övriga	
Fordringar på kreditinstitut (L02)	
På anfordran betalbara	
Depositioner	
Övriga fordringar	
Andra än på anfordran betalbara	
Depositioner	
Övriga fordringar	

## FORDRINGAR PÅ ALLMÄNHETEN OCH OFFENTLIGA SAMFUND

Fordringar på allmänheten och offentliga samfund (L03, T04, T10, T36)	
På anfordran betalbara fordringar	
Andra än på anfordran betalbara	

## FORDRINGSBEVIS

Fordringsbevis (L05, T05)	
Offentliga samfund	
Rörliga aktiva	
Bestående aktiva	
Övriga	
Rörliga aktiva	
Bestående aktiva	

## MATERIELLA TILLGÅNGAR

Materiella tillgångar (L08)	
Markområden och byggnader (L08)	
I eget bruk	
Övriga	
Aktier och andelar i fastighetssammanslutningar	
För inrymmande av egna lokaler	
Övriga	
Maskiner och inventarier	
Konstföremål och myntsamlingar	
Övriga materiella tillgångar	

## Banks and other credit institutions:

<b>Notes to the balance sheet</b>	
<b>DEBT SECURITIES ELIGIBLE FOR REFINANCING WITH CENTRAL BANKS AND CLAIMS ON CREDIT INSTITUTIONS</b>	
Debt securities eligible for refinancing with central banks (T05)	
Treasury bills	
Government bonds	
Bank of Finland's certificates of deposits	
Banks' certificates of deposit	
Other	
Claims on credit institutions (L02)	
Repayable on demand	
Deposits	
Other claims	
Other than those repayable on demand	
Deposits	
Other claims	

## DEBT SECURITIES ELIGIBLE FOR REFINANCING WITH CENTRAL B

Claims on the public and public sector entities (L03, T04, T10, T36)	
Repayable on demand	
Other than those repayable on demand	

## DEBT SECURITIES

Debt securities (L05, T05)	
Issued by public sector entities	
Held as current assets	
Held as financial fixed assets	
Issued by others	
Held as current assets	
Held as financial fixed assets	

## TANGIBLE ASSETS

Tangible assets (L08)	
Land and water areas and buildings (L08)	
In own use	
Other	
Shares and participations in real estate corporations	
In own use	
Other	
Machinery and equipment	
Art objects and coin collections	
Other tangible assets	

**A. Pankit ja muut luottolaitokset:**

<b>L09</b>	MUUT VARAT	
13	Muut varat (L09)	
1301	Maksujenvälityssaamiset	
1302	Takaussaamiset	
1309	Johdannaissopimukset	
1319	Muut	
<b>L10</b>	SIIRTOSAAMISET JA MAKSETUT ENNAKOT	
14	Siirtosaamiset ja maksetut ennakot (L10)	
1401	Korot	
1409	Muut	
<b>L11</b>	VELAT LUOTTOLAITOKSILLE	
3102	Velat luottolaitoksille (L11)	
310201	Vaadittaessa maksettavat velat	
31020101	Talletukset	
31020109	Muut vaadittaessa maksettavat	
310209	Muut kuin vaadittaessa maksettavat	
31020901	Talletukset	
31020909	Muut velat	
<b>L12</b>	VELAT YLEISÖLLE JA JULKISYHTEISÖILLE	
32	Velat yleisölle ja julkisyhteisöille (L12, T07, T36)	
3201	Talletukset	
320101	Vaadittaessa maksettavat	
320109	Muut	
3209	Muut velat yleisölle ja julkisyhteisöille	
320901	Vaadittaessa maksettavat	
320909	Muut kuin vaadittaessa maksettavat	
<b>L13</b>	MUUT VELAT	
34	Muut velat (L13)	
3401	Maksujenvälitysvelat	
3409	Johdannaissopimukset	
3419	Muut	
<b>L14</b>	SIIRTOVELAT JA SAADUT ENNAKOT	
35	Siirtovelat ja saadut ennakot (L14)	
3501	Korot	
3509	Muut	

**Banker och övriga kreditinstitut:**

	ÖVRIGA TILLGÅNGAR	
	Övriga tillgångar (L09)	
	Betalningsförmedlingsfordringar	
	Garantifordringar	
	Derivatkontrakt	
	Övriga	
	RESULTATREGLERINGAR OCH FÖRSKOTTSBETALNINGAR	
	Resultatregleringar och förskottsbetalningar (L10)	
	Räntor	
	Övriga	
	SKULDER TILL KREDITINSTITUT	
	Skulder till kreditinstitut (L11)	
	På anfordran betalbara skulder	
	Depositioner	
	Övriga på anfordran betalbara	
	Andra än på anfordran betalbara skulder till kreditinstitut	
	Depositioner	
	Övriga skulder	
	SKULDER TILL ALLMÄNHETEN OCH OFFENTLIGA SAMFUND	
	Skulder till allmänheten och offentliga samfund (L12, T07, T36)	
	Depositioner	
	Utan uppsägningstid	
	Övrig mlänning	
	Övriga skulder till allmänheten och offentliga samfund	
	På anfordran betalbara	
	Andra än på anfordran betalningsbara	
	ÖVRIGA SKULDER	
	Övriga skulder (L13)	
	Betalningsförmedlingsskulder	
	Derivatkontrakt	
	Övriga	
	RESULTATREGLERINGAR OCH FÖRSKOTTSBETALNINGAR	
	Resultatregleringar och erhållna förskott (L14)	
	Räntor	
	Övriga	

**Banks and other credit institutions:**

	OTHER ASSETS	
	Other assets (L09)	
	Cash items in the process of collection	
	Guarantee claims	
	Derivative contracts	
	Other	
	ACCRUED INCOME AND PREPAYMENTS	
	Accrued income and prepayments (L10)	
	Interest	
	Other	
	LIABILITIES TO CREDIT INSTITUTIONS	
	Liabilities to credit institutions (L11)	
	Repayable on demand	
	Repayable on demand	
	Other repayable on demand	
	Other than those repayable on demand	
	Deposits	
	Other liabilities	
	LIABILITIES TO THE PUBLIC AND PUBLIC SECTOR ENTITIES	
	Liabilities to the public and public sector entities (L12, T07, T36)	
	Deposits	
	Repayable on demand	
	Other deposits	
	Other liabilities to the public and public sector entities	
	Repayable on demand	
	Other than those repayable on demand	
	OTHER LIABILITIES	
	Other liabilities (L13)	
	Cash items in the process of collection	
	Derivative contracts	
	Other	
	ACCRUED EXPENSES AND DEFERRED INCOME	
	Accrued expenses and deferred income (L14)	
	Interest	
	Other	

A.	Pankit ja muut luottolaitokset:	Banker och övriga kreditinstitut:	Banks and other credit institutions:
P	Taseen ulkopuoliset erät	Åtaganden utanför balansräkning	Off-balance sheet commitments
P01	ASIAKKAAN PUOLESTA KOLMANNEN HYVÄKSI ANNETUT SITOUKUKSET	ÅTAGANDEN FÖR KUNDERS RÄKNING TILL FÖRMÅN FÖR TREDJE PART	COMMITMENTS GIVEN TO THIRD PARTIES ON BEHALF OF CUSTOMERS
05	Takaukset	Garantier	Guarantees
10	Vekseltakaukset	Växelsvar	Bills of exchange contingencies
15	Takuusitoumukset	Garantiförbindelser	Guarantee commitments
25	Pantit ja kiinnitykset	Pantter och inteckningar	Pledges and mortgages
30	Lyhytaikaiset kauppatapahtumiin liittyvät sitoumukset	Korfristiga åtaganden som gäller handelstransaktioner	Short-term commitments related to transactions
95	Muut	Övriga	Other
P02	ASIAKKAAN HYVÄKSI ANNETUT PERUUTTAMATTOMAT SITOUKUKSET	OÅTERKALLELIGA ÅTAGANDEN TILL FÖRMÅN FÖR KUNDER	IRREVOCABLE COMMITMENTS GIVEN IN FAVOUR OF A CUSTOMER
05	Merkintäsitoumukset	Teckningsförbindelser	Underwriting commitments
10	Varojen ostot teremiinisopimuksin	Köp av tillgångar genom terminskontrakt	Forward asset purchases
20	Talletuskentekosopimukset, alkaminen	Forward/forward -depositioner, start	Securities sold with a resale option
25	Osittain maksetut arvopaperit	Delbetalda värdepapper	Partly paid securities
30	Käyttämättömät luottojärjestelyt	Ounyttjade kreditarrangemang	Unutilized credit facilities
95	Muut potentiaaliset saamiset	Övriga potentiella fordringar	Other potential assets



**B. Sijoituspalveluyritykset****Värdepappersföretag****Tuloslaskelma**

01	27	Palkkiotuotot	Provisionsintäkter
29	3	Arvopaperikaupan ja valuuttatoiminnan nettotuotot	Nettorresultat av värdepappershandel och valutaverksamhet
2905	4	Arvopaperikaupan nettotuotot	Nettorresultat av värdepappershandel
2910	4	Valuuttatoiminnan nettotuotot	Nettorresultat av valutaverksamhet
37	0	Tuotot oman pääoman ehtoisista sijoituksista	Intäkter från investeringar i form av eget kapital
3705	1	Samaan konsernin kuuluvista yrityksistä	I företag inom samma koncern
3710	1	Omistusyhteyksistä	I ägarintresseföretag
3715	2	Muista yrityksistä	I övriga företag
41	9	Korkotuotot	Ränteinträder
47	1	Liiketoiminnan muut tuotot	Övriga rörelsetulot
49	5	<b>SJOITUSPALVELUTOIMINNAN TUOTOT</b>	<b>INTÄKTER FRÅN INVESTERINGSTJÄNSTER</b>
51	9	Palkkiokulut	Provisionskostnader
53	3	Korkokulut	Räntekostnader
55	8	Hallintokulut	Administrationskostnader
5505	9	Henkilöstökulut	Personalkostnader
550505	0	Palkat ja palkkiot	Löner och arvoden
550510	0	Henkilösivukulut	Lönebikostnader
5510	9	Muut hallintokulut	Övriga administrationskostnader
57	2	Poistot ja arvonal. aineell. ja aineettom. Hyödykkeistä	Avskrivningar och nedskrivningar av materiella och immateriella tillgångar
59	6	Liiketoiminnan muut kulut	Övriga rörelsekostnader
61	0	Luotto- ja takaustappiot	Kredit- ja garantiförluster
63	4	Pysyviin vastaaviin kuul. arvopap. arvonalennukset	Nedskrivningar av värdepapper som utgör bestående aktiva
67	3	<b>LIKEVOITTO (-TAPPIO)</b>	<b>RÖRELSEVINST (-FÖRLUST)</b>
69	7	Satunnaiset erät	Extraordinära poster
6905	8	Satunnaiset tuotot	Extraordinära intäkter
6910	8	Satunnaiset kulut	Extraordinära kostnader
71	1	<b>VOITTO (TAPPIO) ENNEN TILINPÄÄTÖS-</b>	<b>VINST (FÖRLUST) FÖRE BOKSLUTSDISPOSITIONER</b>
		<b>SIIRTOJA JA VEROJA</b>	<b>OCH SKATTER</b>
73	5	Tilinpäättösiirrot	Bokslutsdispositioner
75	0	Tuloverot	Inkomstskatt
77	4	Muut välittömät verot	Övriga direkter skatter
81	2	<b>TILIKAUDEN VOITTO TAI TAPPIO</b>	<b>RÄKENSKAPSPERIODENS VINST ELLER FÖRLUST</b>

**Tase**

01	6	Vastaavaa	Aktiva
02	8	Käteiset varat	Kontanta medel
03	0	Saamiset luottolaitoksilta	Fordringar på kreditinstitut
05	5	Saamiset yleisöiltä ja julkisyhteisöiltä	Fordringar på allmänheten och offentliga samfund
0501	7	Saamistodistukset	Fordringsbevis
0509	4	Julkisyhteisöiltä	Offentliga samfund
06	7	Muilla	Övriga
07	9	Osakkeet ja osuudet	Aktier och andelar
08	1	Osakkeet ja osuudet omistusyhteyksissä	Aktier och andelar i ägarintresseföretag
		Osakkeet ja osuudet samaan konserniin kuul. yrityksissä	Aktier och andelar i företag som hör till samma koncern

**Investment firms****Profit and loss account**

		Commission income	Commission income
		Net income from securities transactions and foreign exchange dealing	Net income from securities transactions and foreign exchange dealing
		Net income from securities transactions	Net income from securities transactions
		Net income from securities from foreign exchange dealing	Net income from securities from foreign exchange dealing
		Income from equity investments	Income from equity investments
		Group undertakings	Group undertakings
		Participating interests	Participating interests
		Other undertakings	Other undertakings
		Interest income	Interest income
		Other operating income	Other operating income
		<b>NET INCOME FROM INVESTMENT SERVICES</b>	<b>NET INCOME FROM INVESTMENT SERVICES</b>
		Commission expenses	Commission expenses
		Interest expenses	Interest expenses
		Administrative expenses	Administrative expenses
		Staff costs	Staff costs
		Salaries and fees	Salaries and fees
		Staff-related costs	Staff-related costs
		Other administrative expenses	Other administrative expenses
		Depreciation and write-downs on tangible and intangible assets	Depreciation and write-downs on tangible and intangible assets
		Other operating expenses	Other operating expenses
		Loan and guarantee losses	Loan and guarantee losses
		Write-downs on securities held as financial fixed assets	Write-downs on securities held as financial fixed assets
		<b>NET OPERATING PROFIT (LOSS)</b>	<b>NET OPERATING PROFIT (LOSS)</b>
		Extraordinary items	Extraordinary items
		Extraordinary income	Extraordinary income
		Extraordinary expenses	Extraordinary expenses
		<b>PROFIT (LOSS) BEFORE APPROPRIATIONS</b>	<b>PROFIT (LOSS) BEFORE APPROPRIATIONS</b>
		<b>AND TAXES</b>	<b>AND TAXES</b>
		Appropriations	Appropriations
		Income taxes	Income taxes
		Other direct taxes	Other direct taxes
		<b>PROFIT OR LOSS FOR THE FINANCIAL YEAR</b>	<b>PROFIT OR LOSS FOR THE FINANCIAL YEAR</b>

**Balance sheet**

		<b>Assets</b>	<b>Assets</b>
		Liquid assets	Liquid assets
		Claims on credit institutions	Claims on credit institutions
		Claims on the public and public sector entities	Claims on the public and public sector entities
		Debt securities	Debt securities
		On public sector entities	On public sector entities
		Other	Other
		Shares and participations	Shares and participations
		Participating interests	Participating interests
		Shares and participations in group undertakings	Shares and participations in group undertakings

**B. Sijoituspalvelu-ryitykset**

09	3	Aineettomat hyödykkeet
11	7	Aineelliset hyödykkeet
1115	8	Kiinteistö- ja kiinteistöyhteisöjen os. ja osuudet
1129	7	Muut aineelliset hyödykkeet
12	9	Osakeomistamisaset
13	1	Muut varat
14	3	Siirtosaamiset ja maksetut ennakot
17	0	Omat osakkeet ja osuudet
19	4	<b>Y H T E N S Ä</b>

28	3	<b>Vastattavaa</b>
31	9	Vieras pääoma
32	1	Velat luottolaitoksille
33	3	Velat yleisölle ja julkisyhteisöille
3301	5	Yleiseen liikkeeseen lasketut velkakirjat
3309	2	Joukkovelkakirjat
34	2	Muut
35	5	Muut velat
35	8	Siirtovelat ja saadut ennakot
36	0	Pakolliset varaukset
3601	2	Eläkevaraukset
3603	6	Verovaraukset
3609	9	Muut varaukset
38	4	Velat, joilla on huonompi etuoikeus kuin muilla veloilla

44	6	<b>Tilinpäätössiirtojen kertymä</b>
4411	9	Poistoero
4419	6	Vapaachtoiset varaukset
46	1	<b>Oma pääoma:</b>
4601	3	Osakepääoma
4605	2	Ylikurssirahasto
4607	6	Arvonkorotusrahasto
4609	0	Muut sidotut rahastot
460901	2	Vararahasto
460903	6	Yhtiöjärjestyksen mukaiset rahastot
460909	9	Muut rahastot
4611	4	Pääomatalainat
4613	8	Vapaat rahastot
461301	0	Omnien osakkeiden tai osuuksien rahasto
461309	7	Muut rahastot
4622	7	Edellisten tilikausien voitto (tappio)
4624	1	Tilikauden voitto (tappio)
49	7	<b>Y H T E N S Ä</b>

60 0 Taseen ulkopuoliset sitoumukset

**Värdepappersföretag**

Immateriella tillgångar
Materiella tillgångar
Fastigheter samt aktier och andelar i fastighetssammanslutn.
Övriga materiella tillgångar
Aktieemissionsfordringar
Övriga tillgångar
Resultatregleringar och förskottsbetalningar
Egna aktier och andelar
<b>S U M M A</b>

<b>Passiva</b>
<b>Främmande kapital</b>
Skulder till kreditinstitut
Skulder till allmänheten och offentliga samfund
Skuldebrev emitterade till allmänheten
Masskuldebrevlån
Övriga
Övriga skulder
Resultatregleringar och erhållna försrott
Avsättningar
Avsättningar för pensioner
Skatteavsättningar
Övriga avsättningar
Efterställda skulder

<b>Akkumulerade bokslutsdispositioner</b>
Avskrivningsdifferens
Reserver
<b>Eget kapital:</b>
Aktiekapital
Överkursfond
Uppskrivningsfond
Övriga bundna fonder
Reservfond
Fonder enligt bolagsordningen
Övriga fonder
Kapitallån
Fria fonder
Fond för egna aktier
Övriga fonder
Balanserad vinst (förlust)
Räkenskapsperiodens vinst (förlust)
<b>S U M M A</b>

Åtaganden utanför balansräkningen

**Investment firms**

Intangible assets
Tangible assets
Real estate and shares and participations in real estate corporations
Other tangible assets
Claims in respect of share capital
Other assets
Accrued income and prepayments
Own retained shares and participations
<b>TOTAL</b>

<b>Liabilities</b>
<b>Liabilities</b>
Liabilities to credit institutions
Liabilities to the public and public sector entities
Debt securities issued to the public
Bonds
Other
Other liabilities
Accrued expenses and deferred income
Compulsory provisions
Pension provisions
Provisions for taxes
Other provisions
Subordinated liabilities

<b>Appropriations</b>
Depreciation difference
Voluntary provisions
<b>Equity capital:</b>
Share capital
Share premium account
Revaluation reserve
Other restricted reserves
Reserve fund
Reserves provided for by the articles of association
Other reserves
Capital loans
Non-restricted reserves
Reserve for own retained shares
Other reserves
Profit (loss) brought forward
Profit (loss) for the financial year
<b>TOTAL</b>

Off-balance sheet commitments

## Kuvioluettelo

### A. Pankit ja muut luottolaitokset

Oma pääoma/tase %, vuosina 1992-2003.....	XII
Rahoituskate/korkotuotot %; 1992-2003.....	XII
Taseiden muutokset edellisen vuoden vastaavasta ajankohdasta vuosineljänneksittäin %, 2000-2003.....	12
Taseen ulkopuolisten sitoumusten muutos edellisen vuoden vastaavasta ajankohdasta vuosineljänneksittäin %, 2000-2003.....	12

### B. Sijoituspalveluyritykset

Oma pääoma/tase %, vuosina 1998-2003.....	14
Nettovoitot/tappiot vuosina 1998-2003.....	14

## Förteckning över figurer

### A. Banker och övriga kreditinstitut

Eget kapital/balansräkning %, 1992-2003.....	XII
Finansnetto/ränteutgifter %; 1992-2003.....	XII
Balansräkningarnas förändring från motsvarande period föregående år kvartalsvis %, 2000-2003.....	12
Förändring av åtaganden utanför balansräkningen från motsvarande period föregående år %, 2000-2003.....	12

### B. Värdepappersföretag

Eget kapital/balansräkning %, 1998-2003.....	14
Nettovinster/-förluster 1998-2003.....	14

## Graphs

### A. Banks and other credit institutions

Equity capital/Balance sheet %, 1992-2003.....	XII
Net income from financial operations/interest income %, 1992-2003..	XII
Balance sheets; change from the corresponding period of previous year quarterly %, 2000-2003.....	12
Off-balance sheet commitments, change from the corresponding period of previous year quarterly %, 2000-2003.....	12

### B. Investment firms

Equity capital/Balance sheet %, 1998-2003.....	14
Net profit 1998-2003.....	14

Postitus  
**2 lk** kirje

PMM  
 Sopimus  
 00022/1

SVT Suomen virallinen tilasto  
 Finlands officiella statistik  
 Official Statistics of Finland

Rahoitus 2003:16  
 Finansiering  
 Financing

Lisätietoja – Förfrågningar – Inquiries:

Tuulikki Lund (09) 1734 3325  
 Marja Keltanen (09) 1734 3328  
 Hilikka Jaatinen (09) 1734 3630

Vastaava tilastojohtaja – Ansvarig statistikdirektör –  
 Director in charge:

Ari Tyrkkö

Sijoituspalveluyritysten  
 sijoituspalvelutoiminnan tuotot  
 vuosina 2000-2003

