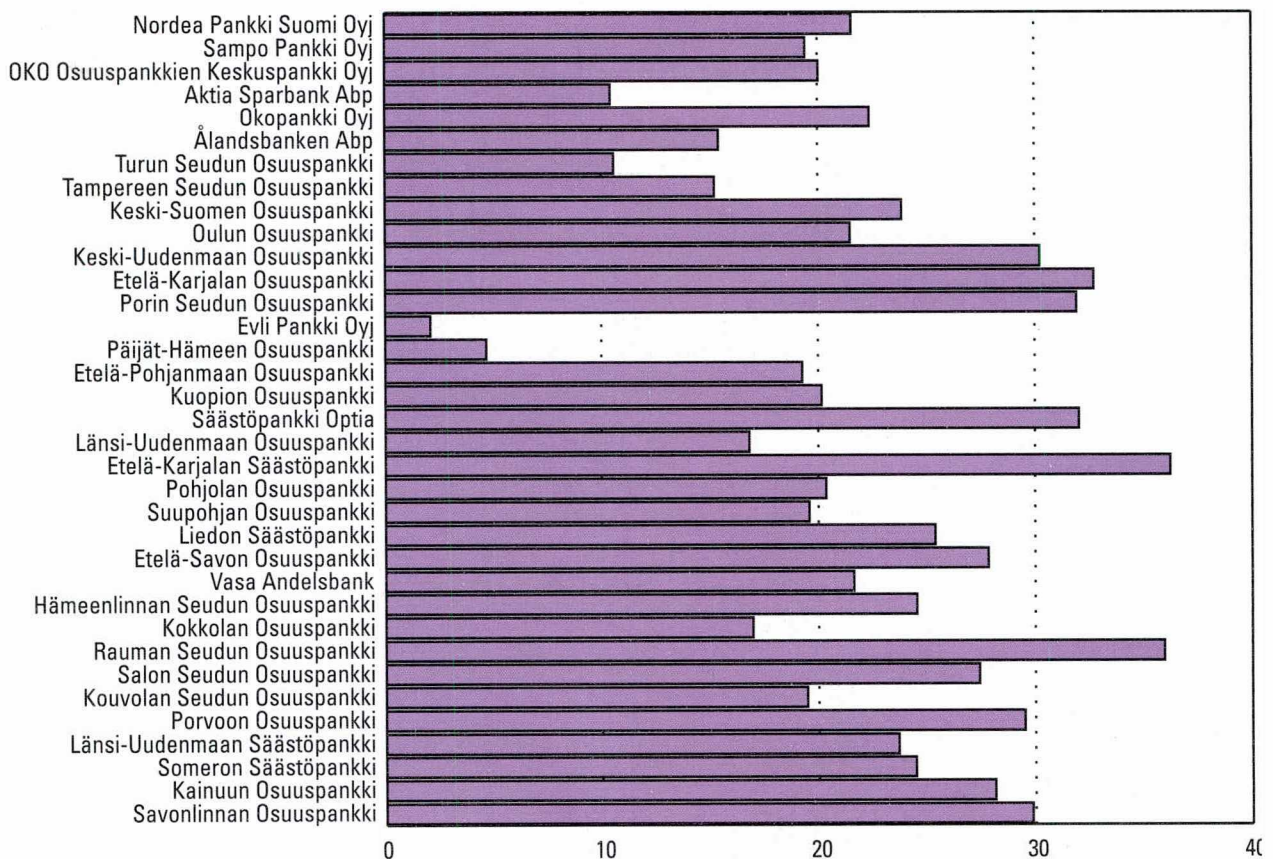


Pankit pankkikohtaisesti 2002

Kotimaisten pankkien liikevoitto/liikevaihto %, 1.1.–31.12.2002
35 taseen mukaisessa suuruusjärjestyksessä



Kotimaiset pankit yhteensä; liikevoitto/liikevaihto 21,52 %

LIIVEVAIHTO = korkotuotot + leasingtoiminnan tuotot + oman pääoman ehtoisten sijoitusten tuotot + palkkiotuotot + arvopaperikaupan ja valuuttatoiminnan kate + liiketoiminnan muut tuotot

Tilastokeskus
Tilastoarkisto

Pankit pankkikohtaisesti 2002

Tiedustelut:

*Tuulikki Lund
Marja Keltanen
(09) 17 341*

Vastaava tilastojohtaja Ari Tyrkkö

SVT

*Suomen virallinen tilasto
Finlands officiella statistik
Official Statistics of Finland*

© 2003 Tilastokeskus

Tietoja lainattaessa lähteenä on mainittava Tilastokeskus.

*ISSN 0784-8382
= Rahoitus
ISSN 0784-9877
ISBN 952-467-197-2*

Valopaino Oy, Helsinki 2003

SISÄLLYS

Taulukot

01	Tuloslaskelmat 1.1.-31.12.2002, 1000 euroa	2
	Liikepankit	2
	Osuuspankit	4
	Säästöpankit	40
	Muut luottolaitokset	45
	Tuloslaskelman liitetietoja (L..)	92
02	Taseet 31.12.2002, 1000 euroa	47
	Liikepankit	47
	Osuuspankit	49
	Säästöpankit	85
	Muut luottolaitokset	90
	Taseen liitetietoja (L..)	137
	Termiluettelo (suomi-ruotsi-englanti)	182
	Tuoteseloste	185
	20 suurinta luottolaitosta taseen, rahoituskatteen, liikevoiton ja nettovoiton mukaisesti.....	186
	Kuviaita	187

INNEHÅLL

CONTENTS

Tabeller

Tables

01	Resultaträkningar 1.1.-31.12.2002, 1 000 eur	01	Profit and loss accounts from 1 January to the end of December, 2002, 1000 eur
	Noter till resultaträkningen (L..)		Notes to the profit and loss account (L..)
02	Balansräkningar 31.12.2002, 1000 eur	02	Balance sheets on 31 December, 2002, 1000 eur
	Noter till balansräkningen (L..)		Notes to the balance sheet (L..)
	<i>Förteckning över terminologin (finsk-svensk-engelsk)</i>		<i>Glossary (Finnish-Swedish-English)</i>

Liikepankit

1000 €

	EQ PANKKI OY	EVLI PANKKI OY	GYLLENBERG PRIVATE BANK AB	NORDEA PANKKI SUOMI OYJ	OKO OYJ	OKOPANKKI OYJ	OP-KOTTI PANKKI OYJ	SAMPO PANKKI OYJ
01	2 893,6	3 775,0	4 406,1	2 483 154,2	401 607,4	98 206,3	18 347,3	687 969,8
02								
03	1 778,3	3 824,0	3 546,4	1 771 772,8	314 470,4	43 364,0	6 335,7	343 675,4
04	1 115,3	-49,0	859,7	711 381,4	87 137,0	54 842,3	12 011,6	344 294,4
05		11 042,0	394,4	463 382,1	37 689,6	683,2		28 120,3
06	12 128,5	25 979,0	1 202,9	380 562,7	21 903,4	20 063,8	14 256,1	139 032,3
07	2 100,7	4 696,0	839,6	40 851,7	5 562,4	4 623,7	8 690,3	23 406,8
08	-29,7	4 189,0	1 257,7	61 180,8	-7 451,2	1 044,7	0,5	23 776,6
09	253,2	1 801,0	1 629,9	56 483,2	16 597,6	789,4	161,9	17 803,7
10	8 315,3	30 579,0	3 960,6	665 866,2	38 320,8	35 133,4	6 508,7	295 211,7
11	3 529,2	3 914,0		47 275,3	3 252,6	2 727,0	222,7	22 593,1
12	954,4	2 663,0	530,7	135 353,8	17 574,6	6 785,5	828,5	45 116,2
13	185,7	134,0		5 068,4	-2 959,5	1 119,7	1 864,6	-7 419,4
14				35 744,8	-65,5			
16	-1 618,0	976,0	13,7	742 830,0	94 190,9	27 034,1	8 315,3	174 118,9
17	301,3	5 086,0			550,8			50,7
18	931,2	9,0						
19	-2 247,9	6 053,0	13,7	742 830,0	94 741,7	27 034,1	8 315,3	174 169,6
20	147,0	64,0			-19 606,3	-11 904,1	-1 242,5	
21		-191,0	8,3	130 067,0	21 623,3	4 422,6	2 055,6	43 631,3
22								4,1
24	-2 100,9	6 308,0	5,4	612 763,0	53 512,1	10 707,4	5 017,2	130 534,2

Liikepankit

1000 €

ALANDS-
BANKEN
ABP

01	Korkotuotot (L01, T35)	72 031,8
02	Leasingtoiminnan nettotuotot	95,9
03	Korkokulut (L07, T35)	40 831,2
04	RAHOITUSKATE	31 296,5
05	Tuotot oman pääoman ehtoista sijoituksista (L15)	1 026,2
06	Palkkiotuotot (L16)	8 193,2
07	Palkkiokulut (L17)	1 043,6
08	Arvopaperikaupan ja valuuttatoiminnan nettotuotot (L18)	1 128,3
09	Liiketoiminnan muut tuotot (L19)	3 927,8
10	Hallintokulut (L20)	24 483,2
11	Poistot ja arvonalennukset aineellisista ja aineettomista hyödykkeistä (L21)	2 830,2
12	Liiketoiminnan muut kulut (L22)	3 786,9
13	Luotto- ja takaustappiot (T14)	529,7
14	Pysyviin vastaaviin kuuluvien arvopapereiden arvonalennukset	-426,6
16	Liikevoitto	13 325,0
17	Satunnaiset tuotot (L25)	
18	Satunnaiset kulut (L26)	
19	Voitto (tappio) ennen tilinpäätössiirtoja ja veroja	13 325,0
20	Tilinpäätössiirrot	680,0
21	Tuloverot (T16)	
22	Muut välittömät verot (T16)	4 047,7
24	TILIKAUDEN VOITTO TAI TAPPIO	9 957,3

Osuuspankit

1000 €

	ALAHÄRMÄ	ALAJÄRVI	ALASTARO	ALAVIESKA	ALAVUODEN SEUTU	ARTJÄRVI	ASIKKALA	ASKOLA
01	2 647,5	5 359,6	1 710,1	1 244,7	4 290,5	1 349,4	2 432,7	1 698,2
02								
03	646,7	1 499,3	502,8	315,6	1 265,4	398,6	698,7	475,7
04	2 000,8	3 860,3	1 207,3	929,1	3 025,2	950,8	1 734,0	1 222,5
05	7,3	330,0	36,6	16,8	125,1	39,0	47,6	54,8
06	175,5	862,2	223,5	249,7	669,8	230,4	472,3	379,9
07	32,1	166,8	45,3	39,0	130,6	39,9	74,8	59,2
08	-130,8	-353,1	109,8	0,1	-67,2	-51,4	-16,6	-1,2
09	31,4	304,9	43,4	42,6	353,5	25,9	111,4	45,8
10	888,5	2 138,5	647,6	561,3	1 809,7	568,9	1 054,6	547,8
11	40,4	156,0	163,1	31,8	108,0	45,1	67,9	28,8
12	213,7	438,3	181,8	92,5	493,6	107,8	214,3	225,7
13	-15,3	-18,2	-1,5	70,1	-18,0	11,7	319,4	17,9
14								
16	924,8	2 122,8	561,8	443,7	1 582,5	421,4	617,8	822,3
17								
18								
19	924,8	2 122,8	561,8	443,7	1 582,5	421,4	617,8	822,3
20	-142,0	-323,3	-24,6	-19,8	-430,7	-92,1	-232,4	-177,9
21	235,4	514,2	170,9	129,1	336,6	95,3	122,9	188,7
22								
24	547,4	1 285,3	366,3	294,7	815,2	234,1	262,5	455,7

Osuuspankit

1000 €

	AURA	ELIMÄKI	ENO	ETELÄ- KARJALA	ETELÄ- POHJANMAA	ETELÄ- SAVO	EURA	EURAJOKI
01 Korkotuotot (L01, T35)	1 787,7	4 670,7	3 122,7	25 836,7	19 240,5	16 094,4	2 643,2	1 542,9
02 Leasingtoiminnan nettotuotot								
03 Korkokulut (L07, T35)	546,1	1 086,4	616,6	6 998,4	6 494,1	5 401,7	833,5	372,5
04 RAHOITUSKATE	1 241,6	3 584,3	2 506,1	18 838,4	12 746,4	10 692,7	1 809,7	1 170,5
05 Tuotot oman pääoman ehtoisista sijoituksista (L15)	37,1	64,9	76,9	1 054,1	489,9	436,2	63,6	10,6
06 Palkkiotuotot (L16)	338,3	957,9	609,1	6 037,6	4 385,3	3 167,0	512,2	239,5
07 Palkkiokulut (L17)	67,3	194,0	109,6	1 058,3	628,5	575,5	91,0	55,4
08 Arvopaperikaupan ja valuuttatoiminnan nettotuotot (L18)	0,3	-19,5	1,6	41,3	-118,3	-33,8	-9,9	58,2
09 Liiketoiminnan muut tuotot (L19)	149,4	259,4	102,2	1 301,9	822,1	2 059,6	219,7	51,0
10 Hallintokulut (L20)	734,4	1 769,7	1 295,7	12 116,8	9 624,7	6 475,0	1 036,2	549,1
11 Poistot ja arvonalennukset aineellisia ja aineittomista hyödykkeistä (L21)	62,2	427,0	132,2	566,3	790,7	767,6	148,5	93,5
12 Liiketoiminnan muut kulut (L22)	215,5	1 100,4	231,4	2 325,5	2 412,3	2 177,4	293,3	90,3
13 Luotto- ja takaustappiot (T14)	-92,6	266,9	87,9	-6,3	88,2	279,8	-128,0	-0,3
14 Pysyviin vastaaviin kuuluvien arvopapereiden arvonalennukset			136,6					
16 Liikevoitto	779,9	1 089,1	1 302,5	11 212,7	4 781,0	6 046,4	1 154,2	741,8
17 Satunnaiset tuotot (L25)								
18 Satunnaiset kulut (L26)								
19 Voitto (tappio) ennen tilinpäätössiirtoja ja veroja	779,9	1 089,1	1 302,5	11 212,7	4 781,0	6 046,4	1 154,2	741,8
20 Tilinpäätössiirrot	-203,2	-370,0	-251,7	-2 900,0	-2 300,0	-1 692,2	-214,7	-145,7
21 Tuloverot (T16)	167,4	189,9	307,0	2 434,1	593,2	1 276,6	272,3	173,5
22 Muut välittömät verot (T16)								
24 TILIKAUDEN VOITTO TAI TAPPIO	409,4	529,2	743,8	5 878,5	1 887,8	3 077,6	667,2	422,5

Osuuspankit

1000 €

	FORSSAN SEUTU	HAAPA- JARVI	HAAPA- VESI	HAAPAMAEN SEUTU	HALLUOTO	HALSUA	HAMINAN SEUTU	HANNULA
01	7 870,3	2 337,9	2 579,0	1 327,9	791,6	682,0	5 483,9	492,2
02								
03	2 437,4	732,9	524,4	341,1	204,0	200,8	1 583,6	104,0
04	5 432,9	1 605,0	2 054,6	986,8	587,6	481,3	3 900,3	388,2
05	354,3	50,7	47,3	72,0	19,7	9,0	114,6	0,2
06	1 790,1	390,1	547,1	215,1	71,4	155,0	1 166,0	36,4
07	333,4	77,5	81,1	52,4	26,8	26,2	195,7	13,4
08	-49,1	1,1	0,4	1,9	-9,1	-8,7	89,0	-0,5
09	641,2	23,3	74,9	52,6	8,0	19,1	87,3	0,8
10	3 895,0	999,3	1 095,1	639,7	312,5	345,5	1 942,4	282,7
11	552,1	76,0	95,6	63,6	20,5	17,5	264,7	6,7
12	1 373,8	139,8	156,4	134,7	45,8	43,4	300,7	51,5
13	194,8	29,5	-7,2	5,4		-1,5	46,5	
14								
16	1 820,4	748,2	1 303,3	432,6	272,1	224,5	2 607,2	70,9
17								
18								
19	1 820,4	748,2	1 303,3	432,6	272,1	224,5	2 607,2	70,9
20	-717,6	-244,9	-203,6	17,3	-74,7	-30,4	-578,7	-50,8
21	346,8	145,3	305,8	133,8	47,8	56,3	602,4	5,9
22								
24	756,1	357,9	793,9	316,1	149,5	137,8	1 426,1	14,3

Osuuspankit

1000 €

	HARIA- VALTA	HARTOLA	HAUHO	HAUKI- VUORI	HEINÄVESI	HELLANMAA	HIMANKA	HINNER- JOKI
01	3 275,5	1 637,5	1 283,1	1 292,7	1 859,4	500,4	1 782,1	716,0
02								
03	927,9	451,7	317,9	314,7	423,4	122,7	752,2	137,1
04	2 347,6	1 185,8	965,2	978,1	1 436,0	377,7	1 030,0	578,9
05	145,8	45,1	37,8	23,7	116,9	16,6	31,2	13,9
06	501,7	312,3	239,6	188,0	274,3	35,0	373,4	87,5
07	102,1	49,0	33,5	38,8	54,4	13,3	58,1	15,8
08	77,9	-95,9	-3,5	-6,1	-9,6	-5,0	-13,5	2,2
09	144,8	70,3	29,7	87,8	110,3	9,9	69,2	3,9
10	1 160,8	739,6	539,0	480,0	729,6	282,3	777,8	301,6
11	104,6	75,0	44,2	47,3	32,4	4,4	61,6	41,2
12	246,2	181,7	93,5	77,5	197,7	77,5	389,1	36,2
13	-5,5	18,8	-2,2	0,1	6,4	-0,6	113,5	144,4
14		16,1		82,0			17,8	
16	1 609,5	437,5	560,9	545,7	907,5	57,4	72,4	147,2
17								
18								
19	1 609,5	437,5	560,9	545,7	907,5	57,4	72,4	147,2
20	-116,7	-91,1	-118,0	-107,6	10,6	-48,9	-30,8	-28,8
21	432,3	101,0	130,1	127,1	243,0	0,4	6,7	34,4
22								
24	1 060,5	245,3	312,8	311,0	675,1	8,0	34,9	83,9

Osuuspankit

1000 €

	HIRVEN- SALMI	HONKA- JOKI	HONKI- LAHTI	HUHTAMO	HUITTINEN	HUMPPILA	HÄMEEN- LINNAN SEUTU	HÄMEENKOSKI
01	1 171,9	1 503,2	866,7	550,8	3 249,7	1 826,6	14 859,1	1 035,5
02								
03	337,7	268,9	235,3	147,8	833,1	468,7	5 116,2	262,4
04	834,1	1 234,3	631,4	403,0	2 416,5	1 357,9	9 742,9	773,1
05	48,5	3,2	27,4	17,4	114,5	46,1	517,1	31,8
06	220,1	169,6	83,1	46,4	515,6	272,0	3 010,6	175,2
07	38,4	17,3	25,6	10,4	80,3	59,1	681,9	28,1
08	-6,5	6,6	-18,1	6,6	-8,7	-0,9	6,3	11,0
09	106,4	63,1	10,5	13,4	315,5	78,2	1 565,4	80,0
10	542,5	491,1	333,6	232,9	1 195,8	674,8	6 713,0	488,1
11	64,2	41,8	22,7	14,9	121,3	92,9	481,9	41,7
12	357,1	125,9	47,0	35,6	292,9	272,7	2 076,5	83,3
13	-18,8	-1,1	-1,0		-10,6	13,6	-4,1	-29,2
14								∞
16	219,1	801,8	306,3	192,9	1 673,8	640,2	4 893,0	459,2
17								
18								
19	219,1	801,8	306,3	192,9	1 673,8	640,2	4 893,0	459,2
20	-65,8	-104,2	-38,5	-8,6	-142,8	7,1	-1 315,5	-107,0
21	47,7	202,5	76,5	53,7	441,2	185,3	1 033,5	94,2
22								
24	105,6	495,1	191,4	130,7	1 089,8	462,0	2 544,0	258,0

Osuuspankit

1000 €

	IISALMI	IITTI	IKAALINEN	ILOMANTSI	ISOJOKI	JANAKKALA	JOENSUU	JOKIOINEN
01	7 166,2	2 267,2	2 356,6	2 416,6	1 644,3	8 129,7	8 736,4	2 081,9
02								
03	2 795,9	1 036,4	660,5	420,4	289,4	2 133,7	2 927,5	555,8
04	4 370,3	1 230,8	1 696,1	1 996,2	1 354,9	5 996,0	5 808,9	1 526,1
05	172,3	32,5	109,2	126,2	10,6	404,5	356,0	36,8
06	1 334,4	526,2	545,1	460,9	146,8	1 833,7	2 123,0	455,9
07	280,5	116,6	66,9	87,4	13,2	242,2	477,7	75,2
08	0,1	-8,3	-7,1	-107,2	-91,2	-177,0	22,7	-0,8
09	285,7	333,8	119,2	158,2	28,0	929,9	1 149,6	105,7
10	2 745,2	1 048,1	1 255,0	1 036,0	604,0	3 691,9	3 865,4	715,5
11	343,0	185,6	105,1	75,1	43,9	403,2	190,1	58,5
12	556,7	750,7	302,2	307,4	169,9	1 125,2	2 286,6	182,0
13	103,3	194,1	11,8	0,2	22,2	-106,7	-89,7	-2,1
14			22,0					
16	2 134,0	-180,2	699,5	1 128,3	595,9	3 631,3	2 730,1	1 094,7
17								
18								
19	2 134,0	-180,2	699,5	1 128,3	595,9	3 631,3	2 730,1	1 094,7
20	-838,8		-261,4	-85,3	-161,4	-767,2	-982,4	-237,1
21	387,8		136,5	304,2	125,4	808,6	524,0	248,9
22								
24	907,3	-180,2	301,6	738,9	309,1	2 055,4	1 223,7	608,6

	1000 €							
	JOROINEN	JUUKA	JUVA	JÄMI-JÄRVI	JÄMSÄN SEUTU	KAINUU	KALAJOKI	KALKKINEN
Osuuspankit								
01	2 411,7	2 565,1	3 799,4	1 188,1	5 521,1	9 931,9	4 467,5	507,8
02								
03	439,5	592,1	1 135,0	229,5	1 314,3	2 639,2	1 682,3	98,1
04	1 972,2	1 973,0	2 664,5	958,7	4 206,9	7 292,7	2 785,3	409,7
05	26,7	78,7	91,7	0,1	385,0	449,7	76,2	25,0
06	280,4	493,8	610,9	89,8	936,1	2 078,7	741,5	57,4
07	33,0	92,7	99,8	17,6	178,3	387,6	113,7	15,6
08	1,7	-37,6	-92,2	-2,5	1,2	3,1	-3,0	
09	150,5	192,5	455,8	23,1	358,9	554,3	123,9	14,2
10	947,2	1 066,4	1 331,2	546,7	1 961,4	4 661,4	1 467,8	263,2
11	58,5	71,8	77,1	24,9	149,4	441,0	110,7	31,9
12	297,4	219,4	362,9	135,6	356,2	1 081,4	224,8	37,9
13	1,3	59,1			2,2	145,5	233,1	
14		3,9						
16	1 094,2	1 187,1	1 859,7	344,3	3 240,5	3 661,6	1 573,9	157,6
17								
18								
19	1 094,2	1 187,1	1 859,7	344,3	3 240,5	3 661,6	1 573,9	157,6
20	-181,2	-162,4	-175,7	-108,7	-331,8	-965,2	-473,2	-36,9
21	255,1	297,5	488,9	68,3	858,7	780,4	319,2	36,5
22								
24	657,9	727,3	1 195,0	167,3	2 050,0	1 916,0	781,5	84,1

Osuuspankit

1000 €

	KANGAS- ALA	KANGAS- NIEMI	KANKAAN- PÄÄ	KANNON- KOSKI	KANNUS	KARJALA	KARKKU	KARUNA
01 Korkotuotot (L01, T35)	4 140,6	3 336,4	2 879,4	1 220,0	2 346,9	812,0	491,9	453,0
02 Leasingtoiminnan nettotuotot								
03 Korkokulut (L07, T35)	1 341,7	535,9	880,5	239,5	951,4	268,7	121,7	139,3
04 RAHOITUSKATE	2 798,9	2 800,5	1 998,9	980,5	1 395,5	543,3	370,2	313,7
05 Tuotot oman pääoman ehtoisista sijoituksista (L15)	165,2	172,7	45,2	36,6	43,4	17,8	33,6	13,5
06 Palkkiotuotot (L16)	764,6	368,2	513,7	152,5	372,3	60,3	65,3	38,7
07 Palkkiokulut (L17)	153,2	84,9	103,7	22,7	69,3	20,1	18,2	12,2
08 Arvopaperikaupan ja valuuttatoiminnan nettotuotot (L18)	-9,3	-3,7	0,3	-157,1	107,8	-26,7	10,8	
09 Liiketoiminnan muut tuotot (L19)	218,9	340,9	109,8	75,4	72,3	8,7	104,5	4,1
10 Hallintokulut (L20)	1 497,0	1 037,7	1 298,7	477,8	788,8	256,4	259,6	238,6
11 Poistot ja arvonalennukset aineellista ja aineettomista hyödykkeistä (L21)	125,9	67,6	37,4	13,3	318,5	8,3	13,0	8,1
12 Liiketoiminnan muut kulut (L22)	318,7	352,7	355,3	132,8	379,0	45,8	39,1	29,1
13 Luotto- ja takaukset (T14)	-52,8	-7,9	-6,1	7,1	6,8		-1,7	
14 Pysyviin vastaaviin kuuluvien arvopapereiden arvonalennukset		34,4						
16 Liikevoitto	1 896,3	2 109,1	879,0	434,1	428,9	272,8	256,1	82,1
17 Satunnaiset tuotot (L25)								
18 Satunnaiset kulut (L26)								
19 Voitto (tappio) ennen tilinpäätössiirtoja ja veroja	1 896,3	2 109,1	879,0	434,1	428,9	272,8	256,1	82,1
20 Tilinpäätössiirrot	-481,0	-130,1	-332,2	-39,6	-254,0	-46,0	4,8	-14,0
21 Tuloverot (T16)	422,1	574,7	109,5	114,6	10,5	65,0	80,4	20,0
22 Muut välittömät verot (T16)				0,3				
24 TILIKAUDEN VOITTO TAI TAPPIO	993,3	1 404,4	437,3	279,6	164,4	161,8	180,5	48,0

Osuuspankit

1000 €

	KARVIA	KAUHAVA	KAUSTINEN	KEIKYÄ	KEITELE	KEMIN SEUTU	KERIMÄKI	KESKI- SUOMI
01 Korkotuotot (L01, T35)	1 387,7	3 695,2	1 908,6	840,1	1 738,5	6 581,2	1 488,0	44 092,5
02 Leasingtoiminnan nettotuotot								
03 Korkokulut (L07, T35)	352,3	1 041,6	708,8	232,7	387,7	1 867,5	378,4	17 484,8
04 RAHOITUSKATE	1 035,4	2 653,7	1 199,8	607,4	1 350,8	4 713,7	1 109,6	26 607,7
05 Tuotot oman pääoman ehtoisista sijoituksista (L15)	20,3	5,1	23,2	35,6	1,5	133,0	43,9	838,1
06 Palkkiotuotot (L16)	206,3	486,8	370,1	194,4	227,5	1 519,6	261,5	10 379,1
07 Palkkiokulut (L17)	33,1	81,5	66,5	39,8	41,2	284,1	55,7	1 629,7
08 Arvopaperikaupan ja valuuttatoiminnan nettotuotot (L18)	-0,1	-90,5	-3,8	-36,1	-52,6	49,7	-18,3	-105,0
09 Liiketoiminnan muut tuotot (L19)	28,3	229,5	84,3	182,1	142,1	204,1	168,5	5 256,8
10 Hallintokulut (L20)	536,4	1 574,9	759,8	471,5	908,4	3 280,5	593,6	18 625,2
11 Poistot ja arvonalennukset aineellisista ja aineettomista hyödykkeistä (L21)	36,9	63,4	114,1	26,4	130,8	187,6	46,0	1 933,2
12 Liiketoiminnan muut kulut (L22)	133,3	577,5	425,3	102,6	271,8	628,6	141,3	6 336,9
13 Luotto- ja takaustappiot (T14)	-5,5	52,8	237,9	39,9	-4,0	-2,8	-3,1	23,1
14 Pysyviin vastaaviin kuuluvien arvopapereiden arvonalennukset								
16 Liikevoitto	556,0	934,4	70,0	303,2	321,0	2 242,1	731,7	14 428,5
17 Satunnaiset tuotot (L25)								
18 Satunnaiset kulut (L26)								
19 Voitto (tappio) ennen tilinpäätössiirtoja ja veroja	556,0	934,4	70,0	303,2	321,0	2 242,1	731,7	14 428,5
20 Tilinpäätössiirrot	-159,1	-344,4	2,0	-88,5	-164,1	-429,8	-82,7	-5 000,0
21 Tuloverot (T16)	113,6	175,3		63,4	49,2	528,6	188,3	2 527,6
22 Muut välittömät verot (T16)					0,5			
24 TILIKAUDEN VOITTO TAI TAPPIO	283,3	414,8	72,1	151,4	107,2	1 283,6	460,6	6 900,9

Osuuspankit

1000 €
KESKI-
UUSIMAA

	KESKI- UUSIMAA	KESTILÄ	KESÄLAHTI	KEURUU	KIHNÖ	KIIHTELYS- VAARA	KIIKALA REKIJOKI	KIIKOINEN
01	27 041,4	920,4	1 458,3	3 968,0	847,4	1 925,0	919,5	701,5
02								
03	8 033,8	232,9	305,9	567,7	182,6	474,8	269,7	167,9
04	19 007,6	687,5	1 152,4	3 400,3	664,9	1 450,2	649,8	533,6
05	588,3	14,3	33,3	0,7	35,7	37,3	38,7	27,0
06	6 984,8	134,7	322,2	373,4	128,6	316,7	120,5	64,8
07	1 223,4	24,8	51,1	114,7	28,9	82,8	27,0	12,5
08	10,4	-0,1	-174,1	37,3	-5,2	-3,5	84,1	
09	2 040,4	34,7	94,4	204,0	2,1	43,3	35,2	12,0
10	10 913,9	364,9	608,9	1 951,5	407,7	941,7	438,0	340,3
11	381,2	80,1	57,8	37,3	44,8	67,5	43,8	7,2
12	3 652,6	72,3	115,3	552,2	51,2	129,1	73,1	41,8
13	1 375,5	16,1	-12,8	1,5	14,6	-30,8	-24,7	
14								
16	11 085,0	312,9	607,9	1 358,5	279,0	653,7	371,2	235,6
17								
18								
19	11 085,0	312,9	607,9	1 358,5	279,0	653,7	371,2	235,6
20	-3 216,0	-51,4	-0,4	-353,4	-60,0	-189,6	-67,4	-19,5
21	2 748,1	75,9	171,8	295,6	63,4	135,9	87,2	62,8
22				0,3				
24	5 120,9	185,6	435,8	709,3	155,6	328,2	216,6	153,2

Osuuspankit

1000 €

	KISKO	KITTEEN SEUTU	KIUKAINEN	KIURUVESI	KOILLIS- SAVO	KOITTI- PERTUNMAA	KOKEMÄKI	KOKKOLA
01 Korkotuotot (L01, T35)	1 194,7	7 312,5	710,1	4 223,9	4 576,5	1 755,9	3 636,1	14 497,4
02 Leasingtoiminnan nettotuotot								
03 Korkokulut (L07, T35)	347,5	2 087,2	203,5	1 008,9	1 198,9	454,7	824,0	5 406,6
04 RAHOITUSKATE	847,2	5 225,3	506,6	3 215,0	3 377,6	1 301,1	2 812,2	9 090,8
05 Tuotot oman pääoman ehtoista sijoituksista (L15)	14,5	266,3	19,8	0,1	197,7	38,7	192,2	224,2
06 Palkkiotuotot (L16)	305,7	1 266,1	138,7	710,7	557,9	226,3	425,2	2 915,9
07 Palkkiokulut (L17)	47,6	190,2	27,1	84,5	130,4	45,4	88,2	584,7
08 Arvopaperikaupan ja valuuttatoiminnan nettotuotot (L18)	0,3	-604,6	-19,0	-39,6	50,9	0,9	38,9	9,0
09 Liiketoiminnan muut tuotot (L19)	42,9	571,5	35,1	119,8	206,2	50,4	147,5	672,1
10 Hallintokulut (L20)	564,7	3 076,2	401,8	1 999,9	1 703,1	602,9	1 274,0	6 688,3
11 Poistot ja arvonalennukset aineellisista ja aineettomista hyödykkeistä (L21)	43,6	619,8	34,1	209,4	128,1	101,4	351,7	468,8
12 Liiketoiminnan muut kulut (L22)	120,9	575,8	59,9	423,5	487,4	136,3	263,2	2 055,6
13 Luotto- ja takaus tappiot (T14)	19,6	5,1	-1,9	0,2	-14,0	-7,5	-23,4	7,8
14 Pysyviin vastaaviin kuuluvien arvopapereiden arvonalennukset		76,8				22,5		
16 Liikevoitto	414,3	2 180,7	160,2	1 288,4	1 955,3	716,3	1 662,3	3 106,8
17 Satunnaiset tuotot (L25)								
18 Satunnaiset kulut (L26)								
19 Voitto (tappio) ennen tilinpäätössiirtoja ja veroja	414,3	2 180,7	160,2	1 288,4	1 955,3	716,3	1 662,3	3 106,8
20 Tilinpäätössiirrot	-137,6	-504,8	-9,9	-371,4	-180,7	-18,5	-108,5	-1 405,0
21 Tuloverot (T16)	83,2	486,0	43,4	293,9	520,3	202,3	450,9	493,0
22 Muut välittömät verot (T16)				0,1				
24 TILIKAUDEN VOITTO TAI TAPPIO	193,5	1 189,9	106,9	623,0	1 254,3	495,5	1 102,8	1 208,9

Osuuspankit

1000 €

	KONNEVESI	KONTIO- LAHTI	KORPL- LAHTI	KORSNÄS	KORTES- JÄRVI	KOSKI	KOTKAN SEUTU	KOUVOLAN SEUTU
01	2 338,8	2 552,5	2 087,7	1 619,3	1 430,9	3 558,5	8 442,7	12 665,2
02								
03	536,4	684,5	499,9	427,9	364,5	847,7	2 107,7	3 700,9
04	1 802,5	1 868,0	1 587,7	1 191,4	1 066,3	2 710,7	6 335,0	8 964,3
05	6,5	50,5	94,7	15,6	16,5	18,2	177,4	163,7
06	312,2	497,5	359,4	243,5	108,4	172,8	2 138,1	2 778,1
07	33,7	116,4	63,2	20,3	43,3	40,2	428,0	650,5
08	-1,6	-1,7	1,6	-0,6	0,1	-146,3	-51,9	3,4
09	151,6	127,4	111,5	41,2	72,8	16,1	784,1	938,6
10	1 016,3	1 225,0	814,0	692,7	728,4	924,0	3 922,6	5 650,2
11	18,7	143,0	53,8	26,1	36,9	48,9	268,2	857,1
12	302,4	199,3	169,5	153,7	199,3	205,1	1 919,1	2 231,2
13	-2,7	-8,3	-6,5	23,3		-49,6	-42,9	237,0
14								
16	902,8	866,2	1 060,9	574,9	256,2	1 602,9	2 887,9	3 222,0
17								
18								
19	902,8	866,2	1 060,9	574,9	256,2	1 602,9	2 887,9	3 222,0
20	-228,3	-463,5	-118,3	3,3	-140,6	-173,4	-503,8	-1 256,5
21	196,0	123,1	276,7	167,8	33,8	414,5	697,3	674,6
22						0,1		
24	478,5	279,6	665,9	410,4	81,9	1 015,0	1 686,9	1 290,9

	1000 €									
	KOVE- LAHTI	KRONOBY	KUHMA- LAHTI	KUHMO	KUHMIONEN	KUOPIO	KUORTANE	KURIKKA		
01	427,7	2 970,5	790,2	3 744,8	1 166,2	17 516,9	1 578,4	5 465,6		
02										
03	96,7	750,3	153,1	1 081,8	265,3	7 715,0	420,8	1 731,0		
04	331,0	2 220,2	637,1	2 663,0	900,9	9 801,9	1 157,6	3 734,6		
05	3,1	41,0	35,1	154,2	14,1	422,0	99,5	25,7		
06	32,3	304,8	89,2	621,1	271,3	4 420,6	237,1	739,5		
07	8,1	71,0	15,1	113,9	40,7	809,7	51,7	117,8		
08	-0,2	-1,3	12,2	138,7	2,5	22,5	11,0	-58,6		
09	2,9	25,9	10,0	194,0	114,3	2 136,8	105,0	224,7		
10	225,0	914,7	337,5	1 747,7	512,1	8 320,2	773,4	2 132,2		
11	5,4	41,2	19,9	110,3	47,0	873,2	52,3	187,2		
12	47,1	129,3	44,2	261,5	428,3	1 570,1	133,0	614,7		
13	-55,5	26,7		0,2	3,4	289,4	39,4	37,3		
14				77,3	4,7					
16	139,0	1 407,7	367,0	1 460,0	266,9	4 941,1	560,5	1 576,6		
17										
18										
19	139,0	1 407,7	367,0	1 460,0	266,9	4 941,1	560,5	1 576,6		
20	-39,9	-187,8	-36,1	-325,1	-50,1	-2 157,0	44,9	-531,8		
21	23,8	347,0	97,6	330,6	66,7	829,1	178,8	324,2		
22										
24	75,3	872,9	233,2	804,3	150,2	1 955,0	426,7	720,7		

Osuuspankit

1000 €

	KURU	KUUSAMO	KUUSJOKI	KYMI- JOKI	KYRÖN SEUTU	KYRÖN- MAA	KYY- JÄRVI	KÄRKÖLÄ
01 Korkotuotot (L01, T35)	1 194,5	4 071,0	761,0	4 413,7	2 527,2	5 457,8	1 208,3	1 684,3
02 Leasingtoiminnan nettotuotot								
03 Korkokulut (L07, T35)	280,0	1 045,0	236,0	961,6	686,1	1 731,8	243,0	412,0
04 RAHOITUSKATE	914,4	3 026,0	525,1	3 452,1	1 841,1	3 726,0	965,4	1 272,3
05 Tuotot oman pääoman ehtoista sijoituksista (L15)	38,4	169,1	44,7	148,1	19,4	80,0	20,2	61,3
06 Palkkiotuotot (L16)	236,7	980,4	101,9	1 118,1	162,6	735,9	162,6	323,6
07 Palkkiokulut (L17)	40,9	193,2	22,0	200,2	32,0	134,1	19,7	55,5
08 Arvopaperikaupan ja valuuttatoiminnan nettotuotot (L18)	-0,1	10,6	-0,1	-122,4	-4,8	54,7	0,8	0,3
09 Liiketoiminnan muut tuotot (L19)	63,2	264,8	18,1	125,5	143,5	188,8	25,5	185,6
10 Hallintokulut (L20)	495,8	1 885,5	351,8	1 960,4	1 057,9	2 588,2	466,9	717,5
11 Poistot ja arvonalennukset aineellisista ja aineettomista hyödykkeistä (L21)	82,5	160,9	10,8	192,2	87,8	225,3	17,9	70,4
12 Liiketoiminnan muut kulut (L22)	125,1	931,4	61,8	373,6	351,7	737,4	101,4	124,7
13 Luotto- ja takaus tappiot (T14)		46,4	-2,2	15,0	32,1	-50,4	2,3	-1,7
14 Pysyviin vastaaviin kuuluvien arvopapereiden arvonalennukset								
16 Liikevoitto	508,2	1 233,4	245,3	1 980,0	600,2	1 150,8	566,4	876,6
17 Satunnaiset tuotot (L25)								
18 Satunnaiset kulut (L26)								
19 Voitto (tappio) ennen tilinpäätössiirtoja ja veroja	508,2	1 233,4	245,3	1 980,0	600,2	1 150,8	566,4	876,6
20 Tilinpäätössiirrot	-106,2	-389,8	-30,4	-265,3	-195,6	-527,3	-91,5	-172,6
21 Tuloverot (T16)	116,8	49,0	69,7	496,7	118,0	178,2	151,1	203,6
22 Muut välittömät verot (T16)								
24 TILIKAUDEN VOITTO TAI TAPPIO	285,2	794,6	145,2	1 217,9	286,6	445,3	323,8	500,4

Osuuspankit

1000 €

	KÄRSÄ- MÄKI	KÄYLÄ	KÖYLÖ	LAIHIA	LAMMI	LANNE- VESI	LAPIN- LAHTI	LAPPA- JÄRVI
01	1 277,4	639,8	2 146,4	2 795,9	2 307,4	771,2	3 062,7	2 135,8
02								
03	289,4	135,3	692,7	794,9	725,0	213,4	751,3	507,5
04	988,0	504,4	1 453,7	2 001,1	1 582,4	557,8	2 311,4	1 628,3
05	11,3	7,1	36,3	6,4	1,7	0,2	3,2	19,8
06	304,3	76,5	202,7	364,1	495,0	67,0	469,5	351,7
07	42,6	25,0	57,3	45,7	56,1	17,8	83,4	32,7
08	0,3	0,3	12,0	57,2			-0,6	-18,4
09	53,1	4,2	39,2	93,2	16,1	17,4	69,9	123,0
10	575,5	254,9	836,8	1 154,2	1 181,6	291,7	1 414,7	980,4
11	45,7	27,2	47,8	100,9	40,5	6,6	64,5	41,0
12	271,6	43,3	121,8	283,7	236,5	79,4	360,0	304,0
13	15,2	11,6	-19,5	-9,6	-3,8		-1,0	-0,8
14								
16	406,4	230,5	699,8	947,0	584,3	246,9	931,9	747,1
17								
18								
19	406,4	230,5	699,8	947,0	584,3	246,9	931,9	747,1
20	21,3	-65,8	-141,0	-161,5	-4,8	-35,3	-317,6	-248,1
21	124,1	47,8	162,1	230,9	167,4	61,7	177,9	146,0
22				0,1				
24	303,5	116,9	396,7	554,6	412,1	149,9	436,4	353,0

Osuuspankit

1000 €

	LAPPI	LAPPO	LAPUA	LAVIA	LEHTI- MÄKI	LEMI	LEPPÄ- VIRTA	LIEKSA
01 Korkotuotot (L01, T35)	1 711,6	280,7	5 833,4	1 537,1	736,5	1 401,1	3 479,7	4 924,7
02 Leasingtoiminnan nettotuotot								
03 Korkokulut (L07, T35)	470,4	68,5	1 966,7	291,5	254,2	399,1	911,0	924,1
04 RAHOITUSKATE	1 241,2	212,2	3 866,7	1 245,6	482,3	1 001,9	2 568,6	4 000,6
05 Tuotot oman pääoman ehtoisista sijoituksista (L15)	26,7	16,9	16,0	1,0	8,8	52,3	129,1	203,4
06 Palkkiotuotot (L16)	280,4	36,6	881,0	132,3	133,4	140,7	666,9	849,0
07 Palkkiokulut (L17)	53,5	4,4	129,3	22,5	37,4	44,8	135,3	167,5
08 Arvopaperikaupan ja valuuttatoiminnan nettotuotot (L18)	-9,5	0,6	122,5	0,2	0,7	0,5	0,5	-302,8
09 Liiketoiminnan muut tuotot (L19)	121,4	43,4	291,1	23,1	29,2	74,1	82,5	207,8
10 Hallintokulut (L20)	696,1	204,7	3 137,2	499,2	435,2	580,5	1 277,6	1 833,3
11 Poistot ja arvonalennukset aineellisista ja aineettomista hyödykkeistä (L21)	102,8	30,7	119,8	38,1	47,7	68,0	52,3	124,3
12 Liiketoiminnan muut kulut (L22)	125,1	30,1	873,6	117,8	59,3	100,4	235,6	376,9
13 Luotto- ja takaustappiot (T14)	-3,1	8,5	-135,2	-12,4	20,7	14,8	0,3	-2,6
14 Pysyviin vastaaviin kuuluvien arvopapereiden arvonalennukset		3,0						
16 Liikevoitto	685,7	28,4	1 052,7	736,8	54,1	461,1	1 746,6	2 458,5
17 Satunnaiset tuotot (L25)								
18 Satunnaiset kulut (L26)								
19 Voitto (tappio) ennen tilinpäätössiirtoja ja veroja	685,7	28,4	1 052,7	736,8	54,1	461,1	1 746,6	2 458,5
20 Tilinpäätössiirrot	-138,8	10,7	-565,4	-114,2	-24,3	13,1	-284,9	-38,3
21 Tuloverot (T16)	158,6	16,3	141,1	176,6	0,5	140,5	421,4	702,1
22 Muut välittömät verot (T16)								
24 TILIKAUDEN VOITTO TAI TAPPIO	388,2	22,7	346,2	446,0	29,3	333,7	1 040,3	1 718,1

Osuuspankit

1000 €

	LIETO	LIMINKA	LIPERI	LOIMAA	LOIMAAN SEUTU	LOKA-LAHTI	LOPPI	LOUNAIS-SUOMI
01	2 631,1	1 785,8	4 038,2	3 608,9	2 637,9	718,6	2 965,1	5 236,5
02								
03	768,3	500,7	1 019,9	1 492,1	903,4	199,7	694,3	2 537,8
04	1 862,7	1 285,1	3 018,3	2 116,8	1 734,6	519,0	2 270,8	2 688,7
05	0,9	55,2	135,3	57,1	148,5	42,9	74,8	92,1
06	242,7	506,4	928,2	564,6	302,7	131,5	559,2	1 078,3
07	86,6	82,0	159,7	89,8	98,9	27,8	97,2	175,9
08	0,3	1,3	-3,0	51,6	-177,2	-4,0	-24,4	-11,9
09	125,5	58,2	111,1	200,9	34,8	28,6	326,5	73,1
10	1 238,8	867,1	1 794,4	1 182,9	1 034,2	323,4	1 005,2	2 500,2
11	45,2	84,7	127,4	242,7	51,4	18,8	150,5	132,1
12	325,3	326,7	349,2	473,0	120,3	61,1	525,3	549,9
13	-11,1	26,5	23,2	33,0	-38,5	-7,8	184,3	107,7
14			2,0					
16	547,3	519,2	1 734,2	969,6	777,1	294,7	1 244,4	454,6
17								
18								
19	547,3	519,2	1 734,2	969,6	777,1	294,7	1 244,4	454,6
20	-200,0	-211,3	-428,8	-269,1	-161,5	-61,1	-335,6	-249,6
21	102,0	84,6	383,3	199,3	166,9	57,7	319,4	74,4
22								
24	245,2	223,2	922,2	501,2	448,7	175,9	589,4	130,6

		1000 €							
		LUHANKA	LUOPIOINEN	LUUMÄKI	LUVIA	LÄNSI- UUSIMAA	MAANINKA	MARTTILA	MASKU
01	Korkotuotot (L01, T35)	741,8	883,6	1 806,2	1 493,5	17 913,1	2 113,2	2 119,0	2 140,9
02	Leasingtoiminnan nettotuotot								
03	Korkokulut (L07, T35)	166,2	229,8	478,0	558,9	7 140,9	482,1	503,6	888,6
04	RAHOITUSKATE	575,6	653,7	1 328,2	934,6	10 772,1	1 631,1	1 615,4	1 252,2
05	Tuotot oman pääoman ehtoista sijoituksista (L15)	11,2	33,3	107,6	15,6	618,9	107,8	56,1	63,6
06	Palkkiotuotot (L16)	85,9	128,8	249,1	260,9	4 376,4	303,1	213,6	365,1
07	Palkkiokulut (L17)	17,0	21,3	54,5	66,4	876,2	56,3	45,8	69,4
08	Arvopaperikaupan ja valuuttatoiminnan nettotuotot (L18)		9,8	-28,9	19,8	22,2	1,3	43,1	0,4
09	Liiketoiminnan muut tuotot (L19)	78,8	12,6	63,2	80,4	1 178,9	40,1	71,4	244,6
10	Hallintokulut (L20)	372,9	428,0	740,2	627,8	8 364,2	764,9	794,3	850,2
11	Poistot ja arvonalennukset aineellisista ja aineettomista hyödykkeistä (L21)	43,3	33,1	78,1	54,4	731,1	44,6	39,5	33,9
12	Liiketoiminnan muut kulut (L22)	139,5	64,7	117,7	109,3	3 538,3	126,6	149,5	535,0
13	Luo- ja takaus tappiot (T14)	19,8	-0,2	-2,5		-594,3	-0,5	-26,9	-9,3
14	Pysyviin vastaaviin kuuluvien arvopapereiden arvonalennukset			78,9					
16	Liikevoitto	158,9	291,4	652,4	453,3	4 053,0	1 091,4	997,4	446,7
17	Satunnaiset tuotot (L25)								
18	Satunnaiset kulut (L26)								
19	Voitto (tappio) ennen tilinpäätössiirtoja ja veroja	158,9	291,4	652,4	453,3	4 053,0	1 091,4	997,4	446,7
20	Tilinpäätössiirrot	-63,0	-86,6	-122,5	-180,0	-2 053,8	-64,5	-169,0	-241,7
21	Tuloverot (T16)	28,0	61,1	154,8	95,3	269,5	296,7	240,9	-11,0
22	Muut välittömät verot (T16)								
24	TILIKAUDEN VOITTO TAI TAPPIO	68,0	143,7	375,1	178,0	1 729,7	730,2	587,5	216,1

Osuuspankki

1000 €

	MELLILÄN SEUTU	MERI- MASKU	METSÄ- MAA	MIEHIKKÄLÄ	MIETTILÄ	MOUHI- JÄRVI	MULTIA	MYNÄ- MÄKI
01	955,0	619,8	759,2	1 448,9	195,3	1 404,9	1 667,0	3 601,8
02								
03	261,4	155,1	218,4	235,0	46,0	364,2	390,9	1 128,3
04	693,6	464,7	540,9	1 213,9	149,3	1 040,7	1 276,2	2 473,5
05	35,7	19,4	17,7	76,2	13,3	27,5	9,1	129,8
06	119,5	83,2	58,9	257,9	50,1	148,8	81,8	391,9
07	23,9	21,6	18,0	35,8	9,0	53,0	29,7	96,0
08	-29,7		4,4	-7,6	2,8	39,6	0,9	0,5
09	29,3	36,1	3,2	47,0	18,5	88,0	28,9	288,8
10	351,0	291,3	292,7	574,4	175,8	563,5	653,9	1 204,1
11	24,7	20,2	6,6	39,2	7,4	28,0	15,5	97,9
12	73,1	44,7	31,9	131,3	35,7	251,2	147,3	291,3
13	-4,1	-0,4	-3,2	196,7	1,0	15,3		-0,8
14								
16	379,7	226,0	279,2	610,1	5,1	433,7	550,5	1 596,0
17	0,2							
18								
19	379,9	226,0	279,2	610,1	5,1	433,7	550,5	1 596,0
20	-9,2	-15,3	-54,1	-48,9		-95,5	-121,6	-166,2
21	109,1	61,1	65,3	161,7	3,3	98,2	125,0	414,8
22							0,7	
24	261,7	149,6	159,8	399,5	1,9	240,1	303,2	1 014,9

Osuuspankki

1000 €

	MYRSKYLÄ	MÄNTSÄLÄ	MÄNTÄN SEUTU	NAGU	NAKKILA	NIINIEMI	NILSIÄ	NIVALA
01	546,1	4 081,8	5 121,2	843,9	3 127,7	985,3	3 851,1	3 837,5
02								
03	148,7	1 076,3	1 458,2	217,6	731,3	261,7	760,2	1 494,2
04	397,5	3 005,5	3 663,0	626,2	2 396,4	723,5	3 090,9	2 343,3
05	22,6	120,0	89,7	5,8	166,1	54,2	147,4	30,1
06	96,7	929,2	1 291,4	109,0	483,4	50,7	339,2	738,4
07	25,0	135,6	189,0	23,7	95,8	20,0	86,6	105,1
08	-0,7	1,2	-7,0	-1,0	7,8	6,1	-177,7	39,5
09	0,5	313,1	253,7	17,3	132,2	17,1	149,2	119,5
10	296,9	1 784,2	2 187,4	389,9	1 072,2	347,4	1 130,2	1 450,9
11	29,6	85,5	206,8	22,9	313,1	23,4	65,1	184,2
12	35,8	783,2	372,8	117,2	182,8	51,4	269,7	293,7
13		-5,6	217,1		-3,7		-0,4	939,8
14	22,2							
16	107,0	1 586,1	2 117,6	203,8	1 525,5	409,4	1 998,0	297,1
17								
18								
19	107,0	1 586,1	2 117,6	203,8	1 525,5	409,4	1 998,0	297,1
20	2,6	-302,6	-575,3	-71,6	-58,6	-15,2	-49,9	
21	31,8	371,0	442,6	38,6	426,3	116,4	565,0	91,7
22								
24	77,8	912,5	1 099,7	93,6	1 040,7	277,8	1 383,1	205,4

Osuuspankit

1000 €

	NIVALA JÄRVIKYLÄ	NOUSIAISTEN	NURMES	ORIMATTILA	ORIPÄÄ	ORIVEDEN SEUTU	OSUUSPANKKI KANTRISALO	OULAINEN
01	702,9	4 174,5	3 495,2	4 204,8	1 014,6	3 467,7	2 529,0	4 128,7
02								
03	153,1	1 291,7	735,1	1 259,4	330,0	1 021,1	732,9	965,6
04	549,8	2 882,9	2 760,1	2 945,4	684,6	2 446,6	1 796,1	3 163,1
05	0,6	99,3	135,5	161,4	17,4	107,8	55,4	91,4
06	94,6	573,7	610,5	718,3	208,1	662,5	400,6	832,6
07	15,0	115,7	141,6	119,6	32,6	95,8	97,6	125,8
08	-2,9	5,9	12,1	1,1	11,3	-24,4	2,3	42,3
09	11,4	113,7	176,2	185,9	19,8	116,4	132,7	199,0
10	329,2	1 345,2	1 350,2	1 820,4	471,8	1 292,9	1 070,1	1 412,7
11	22,8	129,0	196,2	146,1	44,2	63,7	85,5	135,7
12	81,7	319,9	475,2	290,0	76,2	308,1	327,8	352,3
13	10,2	372,6	-141,5	-25,0	3,1	-5,6	-54,7	20,8
14			0,1					
16	194,5	1 393,1	1 672,7	1 660,9	313,3	1 554,0	860,7	2 281,2
17								
18								
19	194,5	1 393,1	1 672,7	1 660,9	313,3	1 554,0	860,7	2 281,2
20	-66,0	-314,4	-192,6	-299,6	-125,5	-385,8	-258,9	-374,5
21	37,6	293,1	438,8	393,8	54,7	331,2	175,0	555,7
22								
24	90,9	785,5	1 041,2	967,6	133,1	837,0	426,8	1 350,9

Osuuspankit

1000 €

	OULU	OUTO- KUMPU	PAATTINEN	PADASJOKI	PALTAMO	PARIKKALA	PARKANO	PEDER- SÖRENEIDEN
01	37 210,2	2 303,4	2 334,4	759,1	1 547,2	2 783,8	1 945,9	7 245,0
02								
03	15 748,3	436,1	612,2	213,8	359,0	735,6	519,8	2 632,8
04	21 461,8	1 867,2	1 722,2	545,4	1 188,1	2 048,2	1 426,1	4 612,1
05	1 426,1	79,0	80,8	39,3	36,8	64,3	85,7	105,9
06	7 907,6	512,8	247,1	152,8	290,2	526,3	411,3	942,6
07	1 492,8	94,8	101,2	25,0	51,8	74,9	67,7	188,0
08	-159,4	-81,9	25,2	-24,6	1,9	40,0	89,6	13,4
09	4 186,5	129,6	68,2	33,3	111,8	109,0	64,9	290,1
10	15 999,0	1 047,3	869,5	412,9	706,4	953,5	916,5	2 642,5
11	664,8	123,8	30,0	32,1	29,9	207,3	24,0	215,3
12	5 261,3	166,5	152,0	76,4	163,6	216,6	155,0	493,0
13	542,3	-6,6	-2,8	-2,8	-0,5	72,8	25,0	119,7
14								
16	10 862,5	1 080,9	990,8	202,6	677,6	1 262,8	889,3	2 305,7
17	58,2							
18	8,1							
19	10 912,6	1 080,9	990,8	202,6	677,6	1 262,8	889,3	2 305,7
20	-4 500,0	-123,1	-176,7	-51,4	-75,2	-213,9	-162,7	-885,6
21	2 091,1	230,6	239,7	44,0	200,4	304,7	210,1	411,7
22								
24	4 321,5	727,3	574,3	107,2	402,0	744,2	516,5	1 008,4

Osuuspankit

1000 €

	PERHO	PERNIÖ	PERÄSEINÄ- JOKI	PETÄJÄ- VESI	PIEKSAMÄEN SEUTU	PIELA- VESI	PIHTI- PUDAS	PIIKKIÖ
01	1 413,0	2 452,6	2 607,2	1 912,1	6 007,3	2 316,3	1 399,0	2 683,1
02								
03	367,5	591,3	614,6	363,7	1 865,4	541,2	315,9	794,5
04	1 045,4	1 861,3	1 992,6	1 548,3	4 141,8	1 775,1	1 083,2	1 888,6
05	14,8	64,1	79,0	4,8	76,8	64,9	19,0	1,2
06	321,4	360,5	233,5	161,2	1 598,5	379,1	350,4	249,6
07	66,3	74,8	62,5	28,0	290,0	80,9	49,7	70,6
08	2,7	33,4	-8,9	-9,8	-6,3	0,5	16,1	0,7
09	38,9	167,0	62,4	55,6	589,3	68,2	145,9	7,2
10	610,9	916,5	824,2	696,3	2 789,8	899,2	506,1	1 088,4
11	26,5	44,8	88,9	12,5	228,5	140,6	67,1	37,8
12	255,3	477,1	140,4	176,2	2 007,4	176,7	560,6	215,8
13	62,2	-23,3	47,4	-4,0	311,7	73,6	5,8	-10,6
14								
16	402,0	996,3	1 195,2	851,0	772,7	917,0	425,2	745,1
17								
18								
19	402,0	996,3	1 195,2	851,0	772,7	917,0	425,2	745,1
20	-37,5	-147,5	-102,8	-109,3	17,5	-243,2	0,3	-254,6
21	112,8	249,7	316,9	214,6	0,3	194,0	123,6	142,3
22				0,2				
24	251,7	599,1	775,5	527,0	790,0	479,8	301,9	348,3

Osuuspankit

1000 €

	POHJOLA	POLVI-JÄRVI	PORIN SEUTU	PORVOO	POSIO	PUDAS-JÄRVI	PUKKILA	PULKKILA
01	17 961,9	2 548,3	24 384,5	11 275,3	2 323,7	4 225,9	1 435,4	966,5
02	4 774,2	614,1	6 289,7	4 987,1	562,9	740,9	440,0	203,0
03	13 187,8	1 934,2	18 094,7	6 288,1	1 760,8	3 485,0	995,4	763,5
04								
05	574,2	142,8	785,9	228,0	118,8	102,4	18,7	14,2
06	5 785,9	348,5	5 896,7	2 066,5	362,0	714,9	157,0	169,1
07	968,7	96,5	1 053,5	433,1	90,5	137,9	30,8	30,7
08	129,2	-140,2	1 841,9	35,1	0,7	13,8	0,1	1,0
09	1 727,5	96,8	2 027,1	1 349,0	173,9	141,9	28,5	16,4
10	10 100,3	1 029,6	11 322,6	4 015,5	937,5	1 673,5	400,9	395,8
11	816,0	93,7	2 650,6	303,2	64,7	91,8	12,2	31,1
12	4 304,6	159,0	2 178,2	902,1	192,6	443,3	111,4	68,5
13	-112,2	-2,9	289,1	-98,2	-12,9	21,2	-12,3	-2,3
14		111,4				31,7		22,1
16	5 327,1	895,0	11 152,5	4 411,0	1 143,8	2 058,5	656,6	418,4
17								
18								
19	5 327,1	895,0	11 152,5	4 411,0	1 143,8	2 058,5	656,6	418,4
20	13,2	-43,7	-952,0	-1 232,5	-124,8	-162,1	-59,9	-71,0
21	135,3	244,9	2 871,8	923,0	296,0	558,0	170,8	100,8
22								
24	5 205,0	606,4	7 328,7	2 255,5	723,0	1 338,4	425,9	246,7

Osuuspankit

1000 €

	PUNKA- LAIDUN	PUOLANKA	PURMO	PYHÄ- JÄRVI	PYHÄNTÄ	PYHÄSELKÄ	PÄIJÄT- HÄME	PÄLKÄNE
01	2 597,5	1 773,0	810,7	2 444,9	988,2	1 922,9	20 643,5	1 648,3
02								
03	735,4	402,0	177,8	628,7	224,5	446,4	10 412,2	506,9
04	1 862,1	1 371,0	632,8	1 816,1	763,7	1 476,5	10 231,2	1 141,4
05	90,5	52,8	27,8	50,3	7,5	5,8	212,4	51,4
06	176,8	506,6	86,5	434,1	162,6	307,6	5 402,8	364,5
07	53,6	66,7	18,3	70,4	30,9	55,1	1 075,0	39,1
08	14,2	-69,5	2,5	-126,0	1,0	19,6	80,6	20,0
09	149,9	39,5	37,3	164,5	17,0	39,8	1 677,5	104,3
10	905,7	886,3	405,3	868,9	387,5	993,2	9 094,7	604,2
11	197,5	80,9	29,6	96,8	31,3	11,2	705,5	49,8
12	277,2	152,9	78,5	164,2	165,1	260,0	5 190,5	150,0
13	230,1	26,0	26,8	-48,4	3,2	-20,8	229,8	-4,1
14			11,0	86,1				
16	629,3	687,6	217,5	1 101,1	333,7	550,6	1 309,1	842,6
17								
18								
19	629,3	687,6	217,5	1 101,1	333,7	550,6	1 309,1	842,6
20	-97,4	-175,7	-21,2	-100,3	-88,4	-208,2	12,1	-105,2
21	155,0	150,9	56,9	311,6	58,9	99,6		201,8
22								
24	376,9	360,9	139,3	689,2	186,4	242,7	1 321,2	535,6

Osuuspankki

1000 €

	PÖYTYÄ	RAAHEN SEUTU	RANTA-SALMI	RANTSILA	RASEBORG	RAUMAN SEUTU	RAUTA-LAMPI	REALUM
01	1 774,9	7 609,9	3 244,9	1 234,3	7 258,2	13 213,7	1 775,5	1 839,6
02								
03	685,0	2 285,1	825,5	293,9	2 619,9	3 652,8	339,1	27,5
04	1 090,0	5 324,8	2 419,4	940,4	4 638,4	9 560,8	1 436,4	1 812,1
05	40,8	185,2	75,5	8,3	119,3	779,3	72,0	1,5
06	235,2	1 867,6	265,4	216,6	1 763,0	2 674,6	347,7	26,0
07	52,1	283,8	91,9	39,1	215,9	482,9	58,2	213,5
08	20,7	-2,8	-6,5	-1,4	16,4	-849,9	18,7	-8,6
09	50,3	623,7	223,4	21,7	543,5	2 155,4	62,2	3 808,6
10	783,4	3 238,1	1 111,1	513,0	3 442,4	5 435,6	703,7	535,8
11	86,8	277,2	162,2	42,2	628,1	337,8	79,5	1 141,4
12	124,0	605,1	294,8	84,0	1 455,6	1 698,0	143,1	2 807,8
13	-29,4	113,5	-1,5	4,9	1 497,4	-93,3	-84,2	-1 948,9
14								
16	420,0	3 480,7	1 318,6	502,2	-158,8	6 459,1	1 036,7	2 889,9
17								19 818,4
18								
19	420,0	3 480,7	1 318,6	502,2	-158,8	6 459,1	1 036,7	22 708,3
20	-39,9	-729,6	-230,3	-126,2	163,0	-773,5	-21,1	
21	109,6	758,9	316,5	110,6	3,3	1 661,5	145,7	
22								
24	270,5	1 992,2	771,9	265,5	0,9	4 024,2	869,9	22 708,3

Osuuspankit

1000 €

	REIS- JÄRVI	RIIHIMÄEN SEUTU	RIISTA- VESI	RUHTINAN- SALMI	RUO- VESI	RUUKKI	RYMÄTTYLÄ	RÄÄKKYLÄ
01	2 313,3	7 063,4	1 280,3	326,5	2 403,1	2 589,1	1 513,6	1 678,9
02								
03	496,3	1 879,3	397,7	68,4	745,7	638,5	520,0	365,8
04	1 817,1	5 184,1	882,6	258,1	1 657,5	1 950,6	993,7	1 313,1
05	0,4	152,5	26,4	15,6	85,2	58,6	24,1	104,0
06	240,0	1 967,2	237,4	64,9	397,2	437,3	159,7	222,6
07	34,4	312,2	49,6	13,8	84,8	92,1	34,3	52,7
08	0,6	-85,3	-0,9		2,2	0,9	27,0	11,7
09	181,4	987,9	70,6	3,6	148,0	208,9	89,6	120,3
10	890,9	3 643,7	474,5	228,3	1 292,0	1 080,1	500,3	741,1
11	47,9	119,0	44,3	13,6	173,3	78,9	33,2	103,7
12	229,9	793,5	99,8	33,9	336,2	226,3	103,2	188,2
13	-28,8	-48,1		-2,4	27,3	-3,0	-3,3	-2,3
14								
16	1 065,3	3 386,2	547,9	55,0	376,6	1 181,9	626,4	688,2
17	1,3							
18								
19	1 066,6	3 386,2	547,9	55,0	376,6	1 181,9	626,4	688,2
20	-192,2	-514,3	-146,2	-3,4	-168,3	-237,0	-55,4	-70,0
21	253,6	980,1	117,9	15,3	183,4	282,9	162,2	178,8
22								
24	620,8	1 891,8	283,8	36,2	24,9	662,1	408,8	439,4

Osuuspankit

1000 €

	SALLA	SALON SEUTU	SAUVO	SAVI- TAIPALE	SAVON- LINNA	SIDEBY	SIEVI	SIIKA- JOKI
01	1 608,8	14 127,9	1 245,2	2 206,0	9 941,2	430,7	2 350,1	1 040,3
02								
03	415,4	4 617,8	350,0	526,4	2 527,1	87,2	912,8	402,4
04	1 193,3	9 510,1	895,2	1 679,7	7 414,1	343,5	1 437,3	637,9
05	56,1	418,5	49,9	151,4	611,0	3,7	7,7	11,7
06	280,9	2 817,5	241,5	431,7	2 279,0	50,8	189,4	68,4
07	86,6	551,1	40,6	65,1	392,2	7,1	37,9	26,3
08	1,6	-158,7	0,2	-178,1	-47,3	1,5	0,8	0,2
09	96,9	883,3	44,4	201,0	890,7	8,0	200,7	6,2
10	773,5	5 654,0	548,1	1 105,4	4 663,5	238,3	978,9	295,1
11	87,0	528,3	29,6	92,7	347,5	15,7	99,3	8,1
12	377,5	1 890,8	92,4	242,4	1 291,1	36,3	295,0	42,6
13	13,8	-111,4	-0,4	62,6	43,2	-11,8	103,0	
14				327,9				
16	290,4	4 957,9	520,8	717,4	4 082,0	121,9	322,0	352,2
17								
18								
19	290,4	4 957,9	520,8	717,4	4 082,0	121,9	322,0	352,2
20	7,4	-1 538,8	-72,7	-61,5	-606,4	-3,7	-228,4	-116,1
21	86,4	997,2	133,3	192,5	885,0	34,3	40,0	68,2
22							0,1	
24	211,3	2 421,9	314,9	463,5	2 590,7	83,9	53,5	167,9

Osuuspankit

1000 €

	SILILIN- JÄRVI	SIMPELE	SOMER- NIEMI	SOMERO	SONKA- JÄRVI	SOTKAMO	STRÖMFORS	SULKAVA
01	5 404,0	1 312,6	617,4	3 632,9	2 244,0	2 545,5	218,4	1 336,7
02								
03	1 530,9	199,8	175,5	1 236,4	596,5	643,6	53,8	334,8
04	3 873,1	1 112,8	441,9	2 396,5	1 647,5	1 901,9	164,6	1 001,9
05	30,9	101,4	21,8	169,6	124,2	164,5	4,4	65,8
06	995,8	302,0	82,7	516,7	476,1	439,1	17,7	159,1
07	173,0	47,0	13,5	141,5	85,6	85,7	5,5	36,9
08	-24,0	16,5	8,5	-6,2	19,8	27,8		21,9
09	360,2	22,1	4,8	99,7	122,3	272,8		65,0
10	2 549,0	494,2	284,7	1 492,8	933,4	1 195,7	122,1	648,5
11	127,3	154,9	16,0	136,5	112,9	119,7	5,8	63,8
12	706,8	82,8	33,9	261,6	181,0	287,8	25,5	111,7
13	3,6	17,3	-32,7	-2,0	63,3	-25,0		0,9
14		50,2						
16	1 676,4	708,5	244,2	1 145,9	1 013,7	1 142,2	27,8	451,8
17								
18								
19	1 676,4	708,5	244,2	1 145,9	1 013,7	1 142,2	27,8	451,8
20	-554,5	-65,9	-59,6	-72,6	-197,3	-261,8	-8,7	-42,8
21	303,1	182,9	55,0	335,0	243,8	257,3	5,8	130,3
22								
24	818,8	459,7	129,6	738,3	572,5	623,1	13,3	278,7

Osuuspankit

1000 €

	SUODEN- NIEMI	SUOMUS- SALMI	SUONEN- JOKI	SUUPUOHA	SYSMÄ	SÄRKYLÄ	TAIVAL- KOSKI	TAIVAS- SALO
01	469,7	2 257,7	2 061,7	17 165,3	2 594,7	1 785,8	1 282,3	895,3
02								
03	118,6	545,9	675,4	5 237,5	625,5	508,1	321,5	352,1
04	351,2	1 711,8	1 386,3	11 927,8	1 969,3	1 277,6	960,8	543,2
05	13,7	85,0	102,3	99,7	89,8	41,3	45,2	12,5
06	31,8	521,9	537,2	2 905,8	380,4	237,5	264,7	165,1
07	10,7	92,0	101,6	295,5	64,5	58,6	68,7	35,3
08	23,9	136,0	306,6	78,4	-50,8	-7,1	1,1	0,3
09	8,2	106,8	125,7	725,9	170,8	77,5	27,1	97,2
10	262,9	1 233,7	1 071,3	8 336,4	1 118,1	663,1	540,1	446,0
11	12,4	140,7	82,2	529,5	107,0	22,7	45,9	63,1
12	45,2	282,3	209,5	2 217,4	241,4	137,1	234,1	194,2
13	-2,2	40,1	32,6	253,8	-12,4	34,7	129,4	
14	99,8	772,7	960,8	4 104,8	1 012,2	669,1	280,8	79,7
16								
17			38,9					
18								
19	99,8	772,7	999,7	4 104,8	1 012,2	669,1	280,8	79,7
20	3,5	-248,0	-119,5	-1 723,4	-147,2	-100,8	-66,7	-73,5
21	40,6	158,6	245,9	731,7	251,9	167,1	75,3	2,1
22								
24	62,7	366,2	634,3	1 649,7	613,2	401,2	138,8	4,2

Osuuspankit

1000 €

	TAMPEREEN SEUTU	TARVAS- JOKI	TERVO	TERVOLA	TIISTEN- JOKI	TORHO- LAMPPI	TOIJALA	TORNIO
01	43 471,2	1 122,0	1 096,9	1 546,7	759,3	2 266,5	3 833,0	6 611,4
02								
03	16 935,8	411,4	222,2	407,0	190,9	648,3	980,2	2 835,1
04	26 535,4	710,6	874,7	1 139,7	568,4	1 618,2	2 852,8	3 776,3
05	940,1	32,2	16,4	48,7	24,0	66,3	143,1	65,6
06	12 156,4	159,7	128,4	233,0	61,1	331,4	952,0	1 700,9
07	2 143,9	36,4	31,5	44,4	15,7	73,6	142,0	272,0
08	59,5	-31,1	21,6	1,2	-4,9	-3,2	-1,3	67,8
09	4 470,9	91,9	41,1	87,2	4,1	40,1	178,9	447,4
10	19 800,5	469,6	446,3	612,2	414,5	1 022,4	1 622,0	2 844,1
11	1 415,7	35,3	34,2	62,4	14,7	54,4	91,6	664,1
12	11 314,8	103,0	73,7	143,3	95,0	476,7	312,0	1 550,2
13	189,4	-23,5	0,7	-34,4	-1,7	46,2	-12,5	29,9
14								
16	9 298,0	342,5	495,9	681,9	114,5	379,6	1 970,4	697,8
17					0,7			
18			55,0					
19	9 298,0	342,5	440,9	681,9	115,2	379,6	1 970,4	697,8
20		-46,9	-45,8	-39,3		-56,4	-291,3	
21		80,1	131,1	186,4	37,1	97,3	502,3	
22								
24	9 298,0	215,5	264,0	456,3	78,2	225,9	1 176,8	697,8

Osuuspankit

1000 €

	TURUN SEUTU	TUUS- VAARA	TUUS- NIEMI	TYRNÄVÄ	ULLAVA	URJALA	UTA- JÄRVI	UUKUNIEMI
01	50 791,8	1 319,8	2 745,8	1 865,5	783,7	3 086,3	2 681,9	356,2
02								
03	27 536,9	279,7	787,5	600,1	208,2	842,8	643,1	86,2
04	23 254,8	1 040,2	1 958,3	1 265,4	575,5	2 243,5	2 038,8	270,0
05	1 235,5	47,5	46,8	11,7	16,9	99,2	46,1	18,9
06	11 846,9	178,7	281,7	334,4	73,4	396,0	326,8	67,1
07	2 040,9	42,4	63,8	59,4	17,5	88,4	87,2	9,6
08	3 743,6	-14,1	-81,2	0,6	-2,3	0,9	0,5	4,8
09	10 558,0	25,6	216,3	40,4	4,5	91,3	96,7	17,4
10	20 831,6	595,4	1 392,1	580,5	298,6	1 284,6	682,1	210,1
11	2 122,8	66,0	157,3	20,7	13,4	52,2	38,1	18,0
12	15 890,3	74,7	338,6	173,8	42,3	449,5	169,2	33,6
13	1 488,0	-1,0	1,9	-0,2		80,8	78,9	-4,7
14		31,4						11,1
16	8 265,2	468,6	468,2	818,3	296,2	875,4	1 453,4	100,5
17								
18								
19	8 265,2	468,6	468,2	818,3	296,2	875,4	1 453,4	100,5
20		-52,7	-260,4	-152,5	-49,5	-78,0	-279,1	3,5
21	9,4	120,7	59,7	192,9	63,2	239,2	342,1	30,5
22			0,4					
24	8 255,8	295,2	1 47,7	472,9	183,5	558,2	832,2	73,4

Osuuspankit

1000 €

	VAKKA-SUOMI	VALKEA-KOSKI	VALTIMO	VAMMALAN SEUTU	VAMPULA	VARKAUS	VARPAIS-JÄRVI	VASA
01	7 962,5	3 895,4	1 467,8	4 592,8	1 417,1	5 246,8	1 987,5	15 008,7
02								
03	2 555,7	1 284,9	364,8	1 711,7	528,0	1 549,0	523,4	4 586,5
04	5 406,8	2 610,5	1 103,0	2 881,1	889,1	3 697,8	1 464,1	10 422,2
05	735,8	80,2	32,1	72,8	36,7	205,0	24,1	272,7
06	1 578,8	829,8	233,9	914,3	227,8	1 271,7	278,1	3 544,9
07	233,8	147,1	50,8	189,3	44,1	248,8	53,2	469,4
08	7,9	-87,2		-4,1	-0,2	39,5	-48,5	80,6
09	1 008,2	169,9	70,6	740,0	82,9	303,6	43,2	938,9
10	3 283,3	1 549,5	577,5	1 887,7	559,9	2 512,7	789,2	7 934,5
11	326,2	63,4	42,0	551,4	79,2	274,1	46,1	329,4
12	1 498,6	354,5	116,6	1 655,7	158,3	667,5	205,9	1 781,1
13	57,9	-90,5	5,0	100,2	-42,1	55,5	42,4	453,5
14								
16	3 337,8	1 579,1	647,7	219,9	436,8	1 758,9	624,1	4 291,3
17								
18								
19	3 337,8	1 579,1	647,7	219,9	436,8	1 758,9	624,1	4 291,3
20	-840,2	-434,9	-50,0	-50,0	-20,9	-590,0	-17,2	-1 712,8
21	723,7	332,0	173,4	52,6	131,9	339,4	178,2	753,5
22								
24	1 773,9	812,3	424,3	117,3	284,0	829,5	428,8	1 825,0

Osuuspankit

1000 €

	VASKIO	VEHMER- SALMI	VESANTO	VETELI	VETELI YLIPÄÄ	VIEKKI	VIEREMÄ	VIHANTI
01	1 358,9	1 440,8	1 477,6	722,5	689,4	412,0	1 568,0	2 392,1
02								
03	276,5	300,8	330,4	153,1	132,3	94,4	331,9	575,0
04	1 082,4	1 140,1	1 147,2	569,4	557,1	317,6	1 236,1	1 817,1
05	23,9	19,5	22,8	7,8	16,8	15,4	2,5	54,3
06	86,1	122,7	181,5	131,1	84,9	101,3	189,9	267,4
07	27,9	34,9	42,8	29,5	20,0	16,4	26,6	79,5
08	-31,6	-79,6	-0,3	-12,7	8,3	0,8	-14,1	1,1
09	148,4	44,6	64,1	24,3	0,6	25,9	86,3	85,7
10	551,5	491,4	587,0	380,8	310,2	280,6	779,2	804,2
11	38,8	55,1	47,4	30,9	8,7	27,1	60,0	123,0
12	200,6	71,1	98,4	54,2	37,7	66,4	219,6	174,8
13	-0,2	0,7	27,5	23,9	10,0		-33,6	19,0
14								
16	490,5	594,0	612,2	200,6	281,1	70,5	449,1	1 008,7
17								
18								
19	490,5	594,0	612,2	200,6	281,1	70,5	449,1	1 008,7
20	-134,6	-19,1	-64,1	9,6	-39,0	-1,9	-45,9	-148,9
21	103,1	167,2	152,7	62,0	99,0	19,9	120,4	255,5
22							0,1	
24	252,8	407,6	395,4	148,1	143,1	48,7	282,7	604,4

Osuuspankit

1000 €

	VIMPELI	VIRO- LAHTI	VIRRAT	YLL- HÄRMÄ	YLL- TORNIO	YLL- VIESKA	YLÄNE	YPÄJÄ
01	1 420,4	1 606,8	3 121,5	1 628,8	2 157,2	3 906,3	1 873,3	2 008,0
	Korkotuotot (L01, T35)							
02								
	Leasingtoiminnan nettotuotot							
03	381,6	332,7	984,3	361,2	633,8	1 828,2	465,1	544,3
	Korkokulut (L07, T35)							
04	1 038,8	1 274,1	2 137,1	1 267,6	1 523,4	2 078,1	1 408,2	1 463,7
	RAHOITUSKATE							
05	23,1	20,4	123,4	27,4	46,6	69,8	90,9	68,8
	Tuotot oman pääoman ehtoista sijoituksista (L15)							
06	310,2	236,7	566,7	174,1	298,2	740,8	139,4	224,8
	Palkkiotuotot (L16)							
07	52,2	46,9	91,0	26,0	59,2	121,0	50,7	50,2
	Palkkiokulut (L17)							
08	11,9	41,2	126,1	-121,2	20,2	0,2	27,6	-14,4
	Arvopaperikaupan ja valuuttatoiminnan nettotuotot (L18)							
09	42,2	14,7	373,1	128,8	25,9	275,8	42,8	37,5
	Liiketoiminnan muut tuotot (L19)							
10	729,9	634,1	1 427,0	745,9	875,1	1 459,0	573,3	690,8
	Hallintokulut (L20)							
11	56,0	91,0	145,9	17,9	60,7	159,8	50,7	98,5
	Poistot ja arvonalennukset aineellisista ja aineettomista hyödykkeistä (L21)							
12	89,7	166,3	458,9	218,5	123,4	294,9	136,5	112,2
	Liiketoiminnan muut kulut (L22)							
13	2,8	74,1	158,9	6,6	25,1	75,6	-20,2	6,8
	Luotto- ja takausappioiden (T14)							
14								
	Pysyviin vastaaviin kuuluvien arvopapereiden arvonalennukset							
16	495,7	574,7	1 044,8	462,0	770,8	1 054,4	857,8	822,0
	Liikevoitto							
17								
	Satunnaiset tuotot (L25)							
18						27,7		
	Satunnaiset kulut (L26)							
19	495,7	574,7	1 044,8	462,0	770,8	1 026,7	857,8	822,0
	Voitto (tappio) ennen tilinpäätössiirtoja ja veroja							
20	-147,2	-54,6	-297,2	-169,1	-236,0	-448,7	-21,4	-72,4
	Tilinpäätössiirrot							
21	101,5	149,5	232,2	85,0	156,0	33,3	242,7	215,0
	Tuloverot (T16)							
22								
	Muut välittömät verot (T16)							
24	246,9	370,6	515,3	207,9	378,8	544,7	593,7	534,6
	TILIKAUDEN VOITTO TAI TAPPIO							

Osuuspankki

1000 €

	ÅLAND	ÅHTÄRI	ÖSTNYLAND	ÖSTRA KORSHOLM	ÖVERMARK
01	4 567,0	1 393,7	5 852,3	187,9	716,1
02	-28,8				
03	1 835,4	393,3	2 046,8	42,0	217,2
04	2 702,8	1 000,4	3 805,5	145,9	498,9
05	55,6	18,0	72,4	2,7	20,3
06	1 151,7	341,1	1 366,1	16,9	124,5
07	87,1	44,8	241,3	5,0	11,0
08	-15,5	-3,5	99,6		0,6
09	235,9	136,7	136,2		15,7
10	2 015,7	674,4	2 482,0	93,9	299,7
11	136,3	77,3	143,4	0,9	17,6
12	988,1	153,2	1 213,6	12,4	131,9
13	412,6	27,3	97,9		30,6
14					
16	490,8	515,7	1 301,8	53,2	169,3
17					
18					
19	490,8	515,7	1 301,8	53,2	169,3
20		-143,0	-678,9	-21,1	-53,8
21	157,9	108,7	183,2	9,3	33,5
22					
24	332,8	264,0	499,7	22,8	82,0

Säästöpankki

1000 €

	AKTIA	EKENÄS	ERÄ- JÄRVI	ETELÄ- KARJALA	EURA- JOKI	HAUHO	HOUTSKÄR	HUITTINEN
01	144 740,3	4 521,5	3 055,1	19 656,1	4 338,2	2 385,2	679,8	8 606,8
02								
03	68 903,1	1 884,9	1 077,4	4 965,0	1 374,4	661,7	190,6	3 278,0
04	75 837,1	2 636,6	1 977,7	14 691,2	2 963,8	1 723,5	489,2	5 328,8
05	934,2	33,4	29,0	266,5	31,1	24,0	11,5	41,5
06	26 850,1	354,1	266,3	3 772,6	403,3	399,1	61,4	935,1
07	2 854,8	42,1	68,0	414,6	98,1	60,1	9,8	167,2
08	1 831,3	56,8	-25,5	30,1	1,6	-67,0	-54,7	58,8
09	6 301,5	274,1	99,3	1 785,3	162,0	62,1	24,3	309,6
10	61 913,1	1 239,2	996,3	7 383,3	1 481,7	1 120,2	341,7	3 354,2
11	9 013,7	91,1	41,2	346,5	57,6	63,6	19,8	342,3
12	16 175,9	374,3	287,7	2 669,1	333,2	248,1	93,9	746,4
13	2 971,2			489,4	20,9	-12,4	-0,4	-152,1
14		21,8						
16	18 825,6	1 586,5	953,5	9 242,8	1 570,4	662,1	66,9	2 215,7
17								
18								
19	18 825,6	1 586,5	953,5	9 242,8	1 570,4	662,1	66,9	2 215,7
20	-13 880,0	-348,6	-279,7	-1 451,4	-589,2	-240,0	-61,7	-791,1
21	2 874,4	357,7	195,6	2 271,9	357,2	125,4	1,0	413,7
22				0,1	-0,5			
24	2 071,2	880,2	478,2	5 519,4	624,5	296,7	4,2	1 011,0

Säästöpankki

1000 €

	IKKALAINEN	KALANTI	KIIKOINEN	KORPO	KORTES- JÄRVI	KRISTINE- STAD	KUORTANE	KVEVLAX
01	4 808,8	4 498,7	513,6	609,7	4 106,5	2 553,2	3 095,3	3 047,0
02								
03	1 478,5	1 580,9	146,4	155,9	1 361,8	600,4	919,3	1 029,9
04	3 330,3	2 917,8	367,2	453,8	2 744,7	1 952,8	2 176,0	2 017,1
05	70,0	29,3	5,0	7,9	87,2	47,9	34,0	35,7
06	794,2	552,9	11,3	61,2	466,1	237,4	465,0	324,3
07	131,3	75,9	7,3	12,1	88,5	42,5	97,5	49,2
08	168,3	105,3		-118,2	-189,0	-11,8	-58,4	20,6
09	438,5	146,4	11,8	36,4	30,0	103,1	98,4	117,1
10	2 241,6	1 750,6	263,8	370,8	1 857,0	1 165,6	1 632,4	1 125,4
11	151,3	119,0	4,9	12,8	39,2	43,3	116,2	44,4
12	783,6	506,3	63,6	84,9	453,6	265,8	366,7	315,4
13	-41,5	59,7		-0,2	-22,6	-2,2	-57,3	55,2
14					25,0	44,3		20,6
16	1 535,0	1 240,2	55,7	-39,3	698,3	770,0	559,5	904,5
17								
18								
19	1 535,0	1 240,2	55,7	-39,3	698,3	770,0	559,5	904,5
20	-503,2	-424,4		45,2	-423,9	-203,5	-320,1	-336,3
21	299,1	242,1	34,6	2,4	77,9	162,0	66,7	158,8
22						1,6		
24	732,7	573,7	21,2	3,6	196,5	402,9	172,6	409,3

Säästöpankit

1000 €

	LAMMI	LJETO	LUOPIOINEN	LÄNGEL- MÄKI	LÄNSI UUSIMAA	MIETOINEN	MYRSKYLÄ	NAGU
01	7 345,6	17 432,5	5 330,8	2 028,4	11 685,8	2 811,0	2 543,0	826,0
02								
03	2 347,2	6 294,9	1 916,3	607,6	4 031,1	1 048,7	921,7	222,7
04	4 998,3	11 137,6	3 414,5	1 420,7	7 654,7	1 762,4	1 621,3	603,3
05	68,6	111,1	29,9	16,7	159,0	34,9	19,8	12,0
06	1 170,5	2 188,9	473,6	214,0	2 088,1	215,9	316,1	57,0
07	148,1	431,2	122,5	34,6	223,0	37,1	61,1	11,4
08	3,1	-10,0	-27,3	-1,0	10,1	-167,7	79,3	-41,7
09	310,3	819,9	73,5	114,0	893,1	108,2	155,9	82,1
10	3 283,6	6 374,6	1 973,6	839,1	5 368,2	900,5	1 090,4	386,2
11	205,5	429,3	140,6	70,6	229,8	26,6	112,1	34,7
12	854,5	1 826,7	426,9	201,2	1 533,2	272,0	362,3	103,4
13	122,4	-27,3	-7,3	-129,7	-62,4		-2,4	
14								
16	1 936,6	5 213,1	1 307,9	748,7	3 513,3	717,6	568,9	177,0
17								
18								
19	1 936,6	5 213,1	1 307,9	748,7	3 513,3	717,6	568,9	177,0
20	-649,1	-1 536,7	-508,0	-194,0	-1 452,6	-288,7	-276,3	-15,7
21	359,9	1 069,5	232,5	185,8	602,9	124,4	85,4	46,7
22								
24	927,6	2 606,9	567,4	368,8	1 457,7	304,5	207,2	114,6

Säästöpankit

	1000 €	NÄRPES	PADASYOKI	PARKANO	PYHÄ- RANTA	RENKO	SOMERO	SUODEN- NIEMI	SUOMEN- NIEMI
01		6 713,9	6 766,4	5 641,4	1 025,4	1 659,0	10 890,8	1 348,3	1 350,1
02									
03		2 091,0	2 388,9	1 676,0	360,7	505,8	4 053,7	407,9	451,0
04		4 623,0	4 377,5	3 965,4	664,7	1 153,2	6 837,1	940,4	899,1
05		66,4	28,0	89,4	14,9	14,5	95,9	11,0	8,0
06		559,5	1 206,0	787,7	61,4	274,8	1 383,5	77,2	144,1
07		56,6	218,2	133,4	29,2	48,7	210,5	26,7	26,6
08		29,7	10,7	-73,0	-2,2	0,4	6,2	-1,9	0,2
09		199,6	483,4	182,2	26,8	113,3	188,2	20,3	53,2
10		2 249,3	2 755,0	2 534,4	412,5	696,6	4 104,4	557,9	714,7
11		141,2	306,1	152,4	25,0	48,8	156,7	24,4	47,7
12		435,0	800,7	582,6	99,4	177,2	966,5	117,7	191,6
13		-3,1	193,4	-9,7		-12,3	-2,0	-6,8	-1,0
14		210,5							
16		2 388,5	1 832,2	1 558,6	199,6	597,2	3 074,7	327,2	125,0
17									6,3
18									
19		2 388,5	1 832,2	1 558,6	199,6	597,2	3 074,7	327,2	131,3
20		-386,9	-622,9	-566,8	1,9	-108,5	-518,9	-147,2	-105,0
21		532,2	351,6	244,1	58,0	141,9	742,9	50,9	6,1
22									
24		1 469,4	857,7	747,7	143,6	346,8	1 812,9	129,0	20,2

Säästöpankki

1000 €

	SYSMÄ	SAÄSTÖ- PANKKI OPTIA	TUULOS	TÖYSÄ	VÖRÄ	YLIHÄRMÄ	YTTERMARK	ÖVERMARK
01	2 133,4	21 622,8	1 027,2	4 339,5	1 938,8	3 703,2	1 066,0	1 023,7
02								
03	710,1	5 955,5	268,8	1 459,3	541,9	1 191,3	329,4	240,7
04	1 423,3	15 667,3	758,4	2 880,2	1 396,9	2 511,9	736,6	783,1
05	24,3	200,1	11,7	31,8	23,1	16,7	20,6	12,6
06	327,8	3 720,6	97,1	459,4	126,6	364,0	76,7	47,5
07	30,1	601,0	19,8	106,7	21,7	76,3	12,1	10,6
08	-56,0	-175,8	5,9	-85,1	13,0	-18,2	1,0	1,1
09	254,3	1 025,4	21,8	74,9	41,7	50,7	24,8	21,3
10	1 058,2	8 885,6	450,0	1 702,2	772,2	1 457,1	436,5	398,6
11	96,9	728,2	13,8	192,7	28,5	90,1	4,0	10,0
12	320,1	1 746,2	96,4	359,5	150,0	298,7	77,0	69,1
13	-4,6	25,2	-4,4	13,3	-110,0			
14					64,7		75,5	105,6
16	472,8	8 451,4	319,2	986,7	674,3	1 002,8	254,5	271,8
17								
18								
19	472,8	8 451,4	319,2	986,7	674,3	1 002,8	254,5	271,8
20	-222,7	-1 340,7	-116,4	-442,7	-239,8	-117,2	-16,8	-31,8
21	71,9	1 903,1	62,3	160,7	124,1	262,6	68,9	69,6
22								
24	178,2	5 207,6	140,5	383,4	310,4	623,0	168,7	170,4

Muut luottolaitokset

1000 €

	AKTIA HYPOTEEKKI- PANKKI OYJ	DINERS CLUB FINLAND OY	EUROCARD OY	HANDELS- BANKEN RAHOITUS OYJ	K-LUOTTO OY	KUNTA- RAHOITUS OYJ	LUOTTO- KUNTA	NORDEA RAHOITUS OY
01	1 313,5	1 427,0	336,0	24 433,0	2 583,8	146 536,4	4 569,0	217 589,5
02				9 040,0		3,5		61 096,6
03	829,3	686,2	763,0	10 153,0	662,6	136 576,7	5 623,0	136 783,7
04	484,2	740,8	-427,0	23 320,0	1 921,2	9 963,2	-1 054,0	141 902,4
05				3,0			1 295,0	5 471,9
06	4,1	2 170,5	13 250,0	6 991,0	1 413,0	2,1	62 617,0	43 864,1
07	59,9		5 505,0	576,0	45,4	2 041,9	30 987,0	36 614,6
08	-0,1	763,5				205,0		-44,2
09	21,5	10 843,0		149,0	1 232,5		3 234,0	18 074,5
10	406,1	9 477,2	4 400,0	12 106,0	2 140,7	3 167,4	18 843,0	44 729,3
11	9,6	310,5	32,0	210,0	490,7	341,0	4 322,0	1 815,6
12	62,2	430,7	154,0	1 236,0	88,8	1 527,1	3 387,0	5 554,3
13		212,8	494,0	470,0	233,4		1 818,0	8 619,5
14								1 676,7
16	-28,1	4 086,6	2 238,0	15 865,0	1 567,7	3 092,9	6 735,0	110 258,7
17								
18								
19	-28,1	4 086,6	2 238,0	15 865,0	1 567,7	3 092,9	6 735,0	110 258,7
20	-2,4	-198,5	-40,0		-180,9	-3 063,0	-2 697,0	-5 000,0
21		1 135,4	635,0	4 672,0	402,2	23,0	1 158,0	27 305,0
22						4,3		
24	-30,5	2 752,7	1 563,0	11 193,0	984,6	2,6	2 880,0	77 953,7

Muut tuotolaitokset

	1000 €	OP-ASUNTO- LUOTTO- PANKKI OYJ	SAMPO KORTTI OY	SAMPO LUOTTO OYJ	SAMPO RAHOITUS OY	SAMPO VENTURE ASUNTOLUOTTO- CAPITAL OY	SUOMEN PANKKI OYJ	SUOMEN HYPOTEEKKI- YHDISTYS
01 Korkotuotot (L01, T35)	2 871,2	17 238,0	140 671,7	17 001,0	895,0	2 502,7	15 578,0	
02 Leasingtoiminnan nettotuotot				28 143,0				
03 Korkokulut (L07, T35)	1 447,3	4 002,0	86 603,3	26 980,0	109,6	1 759,2	11 786,0	
04 RAHOITUSKATE	1 424,0	13 236,0	54 068,4	18 164,0	785,4	743,5	3 792,0	
05 Tuotot oman pääoman ehtoisista sijoituksista (L15)			1 349,4	155,0	488,8		268,0	
06 Palkkiotuotot (L16)	46,1	7 038,0	811,2	2 824,0	40,1	24,2	328,0	
07 Palkkiokulut (L17)	229,5	2 381,0	5 840,5	793,0	12,0	18,9	50,0	
08 Arvopaperikaupan ja valuuttatoiminnan nettotuotot (L18)	0,6		1 803,1	56,0	14,9		-214,0	
09 Liiketoiminnan muut tuotot (L19)		98,0		479,0	546,1		2 126,0	
10 Hallintokulut (L20)	341,9	7 572,0	4 812,7	8 315,0	639,6	215,8	3 016,0	
11 Poistot ja arvonalennukset aineellisista ja aineettomista hyödykkeistä (L21)	33,2	1 082,0		680,0	5,6	29,8	87,0	
12 Liiketoiminnan muut kulut (L22)	66,3	215,0	249,2	794,0	60,7	17,0	643,0	
13 Luotto- ja takaustappiot (T14)		862,0	4 000,0	369,0			-89,0	
14 Pysyviin vastaaviin kuuluvien arvopapereiden arvonalennukset							30,0	
16 Liikevoitto	799,8	8 260,0	43 129,7	10 727,0	1 157,4	486,2	2 563,0	
17 Satunnaiset tuotot (L25)		12,0						
18 Satunnaiset kulut (L26)								
19 Voitto (tappio) ennen tilinpäätössiirtoja ja veroja	799,8	8 272,0	43 129,7	10 727,0	1 157,4	486,2	2 563,0	
20 Tilinpäätössiirrot	-58,8	-1 153,0			12,9			
21 Tuloverot (T16)	214,9	2 066,0	12 507,6	3 133,0	289,8	88,8		
22 Muut välittömät verot (T16)							204,0	
24 TILIKAUDEN VOITTO TAI TAPPIO	526,1	5 053,0	30 622,1	7 594,0	880,5	397,4	2 359,0	

	1000 €								
	EQ PANKKI OY	EVLI PANKKI OYJ	GYLLENBERG BANK AB	NORDEA PANKKI SUOMI OYJ	OKO OYJ	OKOPANKKI OYJ	OP-KOTI-PANKKI OYJ	SAMPO PANKKI OYJ	
00		48 667,6	200 827,0	2 308 192,9	1 921 160,6	184 965,5	167,2	1 002 195,8	
01		12,0	1,0	2 070 925,0	74 716,0	8 765,5		1 283 703,9	
02		44 138,6	94 109,0	79 962,5	26 667 513,8	42 249,3	537,3	3 439 518,0	
03		2 486,1	10 307,0	11 023,7	4 500 804,1	1 995 800,0	212 366,6	9 501 488,7	
04					256 430,9				
05		57 228,3	27 350,0	84 617,3	4 170 531,6	1 191 178,0	248,2	1 248 343,2	
06		156,8	73 190,0		154 934,7	5 154,8		4 035,4	
07					228 110,0	470,0		12 757,0	
08		1 611,9	12 771,0	1 922,9	8 486 052,0	230,7	381,7	107 765,7	
09		4 196,7	4 822,0		15 373,6	4 821,9		61 942,6	
11		1 420,0	6 529,0		687 575,6	31 811,9	92,6	22 865,2	
13		2 653,2	56 883,0	766,4	2 364 708,4	10 958,5	12,8	429 611,8	
14		413,7	23 828,0	2 264,9	811 916,0	10 165,1	396,9	153 641,6	
19		162 984,9	510 617,0	180 569,6	78 137 247,1	2 295 393,2	214 203,3	17 267 868,9	
28		144 757,8	432 335,0	173 011,3	68 093 264,2	2 149 316,6	175 369,5	16 379 739,6	
31			41,0		12 928 538,5	360 589,9	171 919,9	555 471,3	
32		130 483,7	340 974,0	170 828,7	29 170 782,2	1 670 006,6	19,1	10 467 196,9	
33			5 500,0		20 176 463,3	94 151,6		4 182 673,6	
34		10 569,6	79 468,0	895,9	3 074 137,0	8 097,7	858,5	652 103,8	
35		2 854,5	6 352,0	1 286,7	677 658,7	47 561,1	2 571,9	218 766,7	
36		850,0			38 714,3	224,1			
38		200,0			2 026 970,2	3 363,8		303 527,3	
44		18 027,1	78 282,0	7 558,3	10 043 982,9	39 461,6	5 918,5	42 737,1	
46		6 512,7	6 896,0	6 962,8	2 319 300,0	106 615,0	32 915,3	845 392,2	
4601					199 713,1	84 100,0	17 827,9	106 000,0	
4603									
4605		28 288,2	8 980,0		592 639,9	419,6	9 990,4		
4607								261 737,2	
4609								10 091,3	
4611		5 886,6			842 215,2			29 131,3	
4613					2 847 954,6	23 449,5			
4622		-20 559,5	56 098,0	590,1	2 829 110,2	11 807,6	79,8	307 898,2	
4624		-2 100,9	6 308,0	5,4	612 763,0	53 512,1	5 017,2	130 534,2	
4640									
49		162 984,9	510 617,0	180 569,6	78 137 247,1	2 295 393,2	214 203,3	17 267 868,9	
60			14 938,0	252,0	16 147 232,7	274 320,6	258 259,3	4 323 696,0	
6001			477,0	252,0	8 377 125,3	34 475,8	1 992,5	2 206 276,0	
6002			14 461,0		7 770 107,4	239 844,8	256 266,8	2 117 420,0	

02 TASE

Liikepankit

Ajankohhta: 31.12.2002

1000 €

ALANDS-
BANKEN
ABP

00	Keskuspankkirahoitukseen oikeuttavat saamistodistukset (T05)	175 863,1
01	Käteiset varat (L01)	89 233,9
02	Saamiset luottolaitoksilta ja keskuspankeilta	202 379,8
03	Saamiset yleisöltä ja julkisyhteisöiltä (L03, T04, T10, T36)	1 259 593,0
04	Leasingkohteet	939,5
05	Saamistodistukset (L05, T05)	25 664,9
06	Osakkeet ja osuudet (L06, T19)	15 662,1
07	Osakkeet ja osuudet omistusyhteisöissä (L06, T19)	4,7
08	Osakkeet ja osuudet samaan konserniin kuuluvissa yrityksissä	2 754,4
09	Aineittomat hyödykkeet (L07)	3 919,4
11	Aineelliset hyödykkeet (L08)	14 582,8
13	Muut varat (L09)	10 562,6
14	Siirtosaamiset ja maksetut ennakot (L10)	10 464,5
19	VASTAANAVAA YHTEENSÄ (T36)	1 811 624,7
28	<i>Vieras pääoma</i>	1 709 228,0
31	Velat luottolaitoksille ja keskuspankeille	111 499,8
32	Velat yleisölle ja julkisyhteisöille (L12, T07, T36)	1 101 623,7
33	Yleiseen liikkeeseen lasketut velkakirjat (T02, T08)	433 901,3
34	Muut velat (L13)	23 783,1
35	Siirtovelat ja saadut ennakot (L14)	15 931,1
36	Pakolliset varaukset	
38	Velat, joilla on huonompi etuoikeus kuin muilla veloilla (L16)	22 489,0
44	Tilinpäätössiirtojen kertymä	22 670,0
46	<i>Oma pääoma</i>	79 726,7
4601	Osakepääoma/osuus pääoma/peruspääoma	20 318,0
4603	Sijoitusosuuspääoma/kantarahasto/fisipääoma	13 746,0
4605	Ylikurssirahasto	350,1
4607	Arvonkorotusrahasto	25 129,1
4609	Muut sidotut rahastot	9 855,8
4611	Pääomalinat	
4613	Vapaat rahastot	
4622	Edellisten tilikausien voitto/tappio	370,4
4624	Tilikauden voitto/tappio	9 957,3
4640	..	
49	VASTAANAVAA YHTEENSÄ (T36)	1 811 624,7
60	Taseen ulkopuoliset sitoumukset	92 716,6
6001	Asiakkaan puolesta kolmannen hyväksi annetut sitoumukset	9 650,3
6002	Asiakkaan hyväksi annetut peruuttamattomat sitoumukset	83 066,3

02 TASE

Osuuspankit

Ajankohhta: 31.12.2002

1000 €

	ALAHÄRMÄ	ALAJÄRVI	ALASTARO	ALAVIESKA	ALAVUODEN SEUTU	ARTJÄRVI	ASIKKALA	ASKOLA
00	5 999,7	9 468,9			4 297,7	2 395,7		
01	319,3	683,1	391,4	394,3	458,9	203,1	259,0	287,9
02	7 433,9	16 842,3	7 200,1	7 807,8	14 946,4	7 763,3	7 109,4	5 671,0
03	38 621,9	80 391,4	24 114,4	18 256,1	70 935,0	18 056,7	43 755,2	29 488,6
04								
05	2 481,3	5 058,3	2 973,9	1 820,1	658,0	3 898,8	1 321,3	343,2
06	800,0	5 029,7	351,3	199,5	2 102,2	683,4	829,2	314,1
07		8,5	36,8		8,4			
08					174,6		7,7	
09		0,1	0,2			0,6		
11	1 222,0	3 260,9	540,5	981,4	4 931,5	721,0	3 431,8	435,4
13	5,1	288,5	26,5	41,4	503,4	49,6	164,7	71,0
14	614,7	1 444,7	168,9	204,4	814,6	468,2	317,3	212,4
19	57 497,8	122 476,5	35 803,9	29 704,9	99 830,9	34 240,4	57 195,6	36 823,4
28	48 682,7	102 434,3	30 983,3	24 805,1	90 525,2	30 580,3	50 519,4	31 639,4
31	18,3				509,1	6,5		0,1
32	48 000,0	101 000,2	30 417,2	24 568,4	88 618,1	30 271,7	49 977,8	30 350,0
33								476,7
34	419,4	277,1	85,4	56,9	331,9	105,0	152,4	104,4
35	245,0	823,9	246,1	179,8	729,8	197,2	389,2	217,2
36								
38		333,0	234,6		336,4			491,1
44	1 553,9	2 535,4	514,2	444,4	1 533,6	665,0	1 273,9	1 027,4
46	7 261,2	17 506,9	4 306,4	4 455,4	7 772,0	2 995,0	5 402,3	4 156,5
4601	2 691,2	2 656,0	717,6	1 811,4	2 054,9	778,3	2 251,9	2 342,0
4603								
4605								
4607			6,7				8,6	
4609	963,0	2 594,7	833,7	1 852,1	1 610,4	520,0	1 275,6	437,5
4611								
4613	2 660,2	10 970,9	2 113,8	497,2	3 281,0	634,8	804,6	
4622	399,5	268,3			10,5	827,8	799,1	921,4
4624	547,4	1 285,3	366,3	294,7	815,2	234,1	262,5	455,7
4640								
49	57 497,8	122 476,5	35 803,9	29 704,9	99 830,9	34 240,4	57 195,6	36 823,4
60	1 998,0	4 797,2	1 980,1	1 560,1	5 505,6	1 266,4	3 011,5	1 644,7
6001	703,7	1 210,1	323,0	901,2	1 065,2	372,2	1 242,4	402,5
6002	1 294,3	3 587,1	1 657,2	658,9	4 440,4	894,2	1 769,1	1 242,2

02 TASE

Osuuspankit

Ajankohhta: 31.12.2002

1000 €

	AURA	ELIMÄKI	ENO	ETELÄ- KARJALA	ETELÄ- POHJANMAA	ETELÄ- SAVO	EURA	EURAJOKI
00								
01	360,8	2 937,3	2 013,6	3 273,7	21,0	65,7	853,4	245,0
02	3 763,1	642,9	491,6	67 859,5	2 145,1	2 503,5	358,0	2 760,7
03	34 085,9	13 828,9	13 687,6	493 654,6	44 648,6	33 276,2	9 252,1	27 874,7
04		79 763,8	42 312,4		382 940,7	296 270,5	44 223,1	
05		434,6	7 130,9	3 600,6	1 656,6	2 168,0	622,3	
06	407,5	1 093,3	861,2	10 302,3	6 602,5	6 186,6	729,5	344,1
07	0,4							
08				350,4	170,0	8,4	10,2	
09		5,2		55,8	21,0	3,8	1,1	0,8
11	2 170,6	4 092,4	1 912,8	15 965,1	15 030,9	21 392,6	3 561,7	1 369,6
13	236,7	269,2	69,5	1 026,1	847,0	650,2	194,0	106,1
14	304,0	527,8	639,3	2 786,6	2 874,0	2 116,5	271,4	174,6
19	41 329,0	103 595,4	69 118,9	598 874,7	456 957,4	364 641,9	60 076,8	32 875,6
28	35 890,1	89 910,9	60 529,3	491 901,9	409 189,7	321 579,0	52 872,3	28 108,3
31	1 217,6	1 000,0	1,1	20 130,5	17 818,8	19 668,7	0,3	3 167,6
32	34 011,0	86 189,8	59 465,2	443 817,8	381 675,2	278 788,5	50 265,6	24 674,2
33				22 794,4	5 205,4	19 724,7	1 602,6	
34	439,7	302,3	168,6	2 203,4	1 323,5	1 002,4	271,7	90,2
35	221,8	570,5	362,1	2 955,8	2 727,9	2 394,7	395,8	176,2
36								
38		1 848,3	532,3		439,0		336,4	
44	1 220,3	3 119,4	1 347,3	12 740,2	12 231,0	10 448,6	1 384,6	1 073,6
46	4 218,6	10 565,1	7 242,3	94 232,7	35 536,7	32 614,3	5 819,9	3 693,7
4601	1 108,6	7 105,8	2 602,9	26 797,4	20 562,8	5 383,2	1 676,0	1 862,2
4603								
4605								
4607								
4609	1 039,5	1 743,5	970,8	21 342,2	9 015,7	8 397,4	1 064,5	434,2
4611								
4613	1 603,9	706,4	2 924,8	30 068,8		14 156,5	1 500,0	528,8
4622	57,2	480,2		10 145,7	4 070,3	20,0	912,1	445,9
4624	409,4	529,2	743,8	5 878,5	1 887,8	3 077,6	667,2	422,5
4640								
49	41 329,0	103 595,4	69 118,9	598 874,7	456 957,4	364 641,9	60 076,8	32 875,6
60	1 757,4	4 248,7	2 624,4	42 164,8	25 492,4	35 262,1	4 179,3	2 301,3
6001	329,7	885,7	327,9	7 801,9	7 364,1	11 160,2	1 371,9	473,6
6002	1 427,8	3 363,1	2 296,5	34 362,9	18 128,3	24 101,9	2 807,4	1 827,7

02 TASE
Osuuspankki

1000 €

	FORSSAN SEUTU	HAAPA- JÄRVI	HAAPA- VESI	HAAPAMAÄN SEUTU	HAILUOTO	HALSUA	HAMINAN SEUTU	HANNULA
00	6 573,7		2 234,9	1 308,9	688,7		759,7	70,0
01	1 168,4	379,5	519,5	251,4	142,3	83,7	760,2	96,4
02	26 268,0	4 915,5	6 438,0	14 007,5	3 107,2	3 517,1	18 477,2	2 394,9
03	118 485,0	42 821,4	41 246,6	15 897,2	12 876,4	10 405,6	95 996,7	7 379,2
04								
05	12 903,8		3 254,4	400,6	752,7	1 206,9	2 560,6	76,7
06	9 328,0	393,7	493,8	464,7	207,9	187,3	1 523,2	41,8
07							94,2	
08	84,1							
09	4,0					0,7	0,3	
11	12 276,8	1 059,0	1 098,7	593,3	431,2	508,9	1 905,8	107,1
13	683,4	132,4	68,6	211,0	14,1	280,7	304,3	3,0
14	1 113,4	163,0	389,3	290,6	180,3	121,8	411,4	49,2
19	188 888,6	49 864,6	55 743,7	33 425,2	18 400,9	16 312,7	122 793,5	10 218,4
28	168 589,9	43 174,0	46 659,7	29 066,6	15 758,1	14 910,1	100 141,4	9 285,8
31	1,9	2 761,4		0,1	200,0		798,9	3,1
32	161 569,9	39 909,8	46 060,1	28 726,5	15 380,1	14 708,3	92 557,2	9 137,3
33	3 569,0						3 613,1	
34	512,3	131,1	93,8	96,4	38,5	67,3	357,5	86,2
35	1 231,5	371,7	344,3	243,6	139,5	134,5	667,4	59,2
36	64,4							
38	1 640,9		161,5				2 147,3	
44	2 535,5	1 303,0	1 078,0	240,9	290,4	215,8	2 841,5	210,4
46	17 763,2	5 387,6	8 006,0	4 117,7	2 352,4	1 186,8	19 810,6	722,3
4601	6 805,0	2 006,4	1 764,8	728,2	44,5	334,8	10 106,1	11,4
4603								
4605								
4607								
4609	9 937,7	2 203,3	4 000,0	744,7	899,1	440,8	2 158,7	16,8
4611								
4613		704,6	1 337,2	2 313,6	1 025,9	254,9	5 333,7	458,7
4622	264,5	115,5	110,2	15,0	233,4	18,5	786,0	
4624	756,1	357,9	793,9	316,1	149,5	137,8	1 426,1	14,3
4640								
49	188 888,6	49 864,6	55 743,7	33 425,2	18 400,9	16 312,7	122 793,5	10 218,4
60	8 781,9	2 367,2	1 865,7	574,4	792,1	728,7	10 474,6	525,1
6001	2 794,7	382,0	233,2	158,6	32,1	83,6	4 884,1	81,3
6002	5 987,3	1 985,2	1 632,5	415,8	760,0	645,0	5 590,6	443,8

02 TASE

Osuuspankit

1000 €

	HARJA- VALTA	HARTOLA	HAUHO	HAUKI- VUORI	HEINÄVESI	HELLANMAA	HIMANKA	HINNER- JOKI
00	6 261,1		686,1	677,2	3 458,6	1 037,7	495,8	1 801,3
01	393,5	193,1	76,9	189,1	223,7	34,6	78,1	90,8
02	14 552,6	4 040,4	5 948,5	4 982,6	14 492,6	1 363,2	6 732,1	3 025,8
03	40 377,4	26 495,7	20 235,0	19 227,1	18 623,5	7 718,6	28 827,7	7 915,8
04								
05	4 539,9	2 476,2	408,6	1 417,0	1 612,4	101,1	3 167,3	1 806,5
06	972,5	597,2	536,4	239,5	1 420,2	237,8	417,6	134,4
07				125,2				
08		2,5						
09					0,1		0,1	
11	2 377,4	1 505,4	469,6	674,5	1 383,0	32,9	1 363,9	273,7
13	51,6	38,1	49,8	76,2	53,9	2,8	842,2	356,2
14	795,6	270,6	273,9	205,3	577,3	223,3	351,0	297,6
19	70 321,7	35 619,2	28 684,7	27 813,8	41 845,2	10 752,1	42 275,7	15 702,1
28	57 806,4	30 969,9	24 209,4	23 441,3	35 285,4	9 420,0	39 749,6	13 532,8
31	588,7	139,0	0,3			3,8		
32	56 652,2	30 116,3	23 988,5	23 219,6	34 968,1	9 258,2	37 207,6	13 357,1
33								
34	232,0	149,7	62,2	86,9	95,4	99,1	116,8	72,3
35	333,6	187,2	158,5	134,8	221,9	58,9	466,4	103,4
36								
38		377,8					1 958,9	
44	820,1	1 012,3	560,9	567,5	113,2	203,8	446,5	169,8
46	11 695,3	3 637,0	3 914,3	3 805,0	6 446,6	1 128,4	2 079,5	1 999,6
4601	1 817,6	1 493,0	952,0	1 423,2	1 935,2	439,4	181,0	230,2
4603								
4605		39,5	0,9					
4607	1 864,3	512,5	645,7	522,9	1 200,0	409,4	257,5	522,1
4609							1 244,6	
4611								
4613	6 798,6	1 140,0	1 553,0	1 547,9	2 600,0	72,2	361,4	1 035,3
4622	154,3	206,7	449,9		36,3	199,4		128,0
4624	1 060,5	245,3	312,8	311,0	675,1	8,0	34,9	83,9
4640								
49	70 321,7	35 619,2	28 684,7	27 813,8	41 845,2	10 752,1	42 275,7	15 702,1
60	2 026,3	2 084,4	1 326,0	1 133,6	1 068,1	67,9	1 088,3	553,8
6001	362,1	347,1	326,6	150,1	128,7	8,4	315,6	257,6
6002	1 664,1	1 737,3	999,4	983,5	939,4	59,5	772,6	296,1

02 TASE

Osuuspankit

Ajankohhta: 31.12.2002

1000 €

	HIRVEN- SALMI	HONKA- JOKI	HONKI- LAHTI	HUHTAMO	HUITTINEN	HUMPPILA	HÄMEEN- LINNAN SEUTU	HÄMEENKOSKI
00	213,0	1 546,2	1 885,5	1 345,4				
01	322,6	219,4	146,0	57,5	584,8	308,1	1 399,1	111,8
02	6 951,5	2 240,4	4 342,0	876,1	9 974,8	4 947,6	39 444,6	2 401,1
03	17 116,3	22 404,7	10 134,3	6 486,4	55 472,3	30 867,5	286 224,4	18 248,3
04								
05	1 145,7	2 150,5	3 789,4	1 205,7	552,1	610,9		1 193,9
06	449,5	43,0	602,4	157,4	1 250,9	423,6	4 844,9	1 470,7
07					25,2		34,1	
08						0,4	2,7	
09		4,6						
11	1 085,4	1 032,2	303,6	231,2	2 819,1	1 194,6	13 792,3	747,8
13	105,6	24,3	36,4	2,9	111,3	237,7	418,9	53,4
14	165,5	351,6	369,7	164,7	454,2	304,7	1 693,3	135,4
19	27 555,1	30 016,9	21 609,2	10 527,2	71 244,8	38 895,0	347 854,2	24 362,4
28	25 217,7	24 032,9	18 350,3	8 599,8	56 552,1	34 068,1	305 787,6	20 820,8
31	0,6	13,7		67,0	2,3	1,4	19 684,8	500,0
32	24 589,1	23 556,7	18 155,2	8 417,9	55 344,0	33 668,5	271 490,1	20 104,9
33							10 846,2	
34	107,0	328,7	43,2	31,2	750,1	74,8	896,9	81,4
35	184,6	133,8	151,9	83,7	455,6	276,3	2 844,4	134,5
36							25,2	
38	336,4					47,1		
44	414,1	742,9	247,6	125,1	979,4	735,0	10 142,5	553,0
46	1 923,3	5 241,1	3 011,3	1 802,3	13 713,3	4 091,9	31 924,2	2 988,6
4601	329,3	441,5	262,8	247,8	2 785,3	1 272,6	14 703,0	521,7
4603								
4605			0,8					
4607	765,1	808,5	471,9	297,2	3 265,0	1 165,2	8 410,2	587,4
4609								
4611	337,2	3 495,9	2 084,5	1 003,5	5 521,8	1 034,5	847,7	1 607,8
4613	386,2			123,1	1 051,5	157,5	5 419,2	13,8
4622					1 089,8	462,0	2 544,0	258,0
4624	105,6	495,1	191,4	130,7				
4640								
49	27 555,1	30 016,9	21 609,2	10 527,2	71 244,8	38 895,0	347 854,2	24 362,4
60	979,3	618,4	563,2	371,4	3 307,2	1 773,3	19 987,0	704,8
6001	234,6	252,2	25,2	29,4	450,6	300,8	4 211,5	69,1
6002	744,6	366,1	538,0	342,0	2 856,6	1 472,5	15 775,5	635,7

02 TASE

Osuuspankki

1000 €

	IISALMI	IITTI	IKAALINEN	ILOMANTSI	ISOJOKI	JANAKKALA	JOENSUU	JOKIOINEN
00 Keskuspankkirahoitukseen oikeuttavat saamistodistukset (T05)								
01 Käteiset varat (L01)	755,3	459,3	469,4	3 169,2	2 219,1	888,1	1 535,6	212,6
02 Saamisets luottolaitoksilla ja keskuspankeilla	18 986,1	7 204,9	5 051,3	2 44,0	458,2	27 118,3	27 527,3	4 909,7
03 Saamisets yleisöiltä ja julkisyhteisöiltä (L03, T04, T10, T36)	131 632,5	36 812,7	43 303,0	15 248,9	3 115,8	138 792,2	161 368,5	40 806,2
04 Leasingkohteet				26 489,9	23 014,4			
05 Saamistodistukset (L05, T05)	1 784,4		134,4	8 791,4	1 931,7	196,4	78,6	
06 Osakkeet ja osuudet (L06, T19)	1 574,8	624,4	1 314,6	1 398,9	465,1	3 639,4	2 503,1	375,4
07 Osakkeet ja osuudet omistusyhteisyyksissä (L06, T19)	69,9						197,8	
08 Osakkeet ja osuudet samaan konserniin kuuluvissa yrityksissä	0,6					6,8	2,5	
09 Aineettomat hyödykkeet (L07)	58,0	17,1	0,4	0,1	6,8	7,5	5,6	
11 Aineelliset hyödykkeet (L08)	4 952,7	3 917,8	2 073,0	2 048,8	1 239,9	6 484,8	12 502,8	1 175,3
13 Muut varat (L09)	306,2	2 001,4	49,5	41,1	1,6	245,1	1 852,6	41,8
14 Siirtosaamisets ja maksetut ennakot (L10)	955,9	224,0	378,9	478,3	379,8	952,0	659,2	221,8
19 VASTAAVAA YHTEENSÄ (T36)	161 076,3	51 261,5	52 774,4	57 910,7	32 832,5	178 330,6	208 233,6	47 742,8
28 Vieras pääoma	145 204,9	51 912,1	45 311,2	46 990,3	27 498,9	145 586,2	193 676,5	38 701,9
31 Velat luottolaitoksille ja keskuspankeille	8 050,5	1,4	1 413,3	29,9	31,6	551,7	14 805,0	2 501,2
32 Velat yleisöille ja julkisyhteisöille (L12, T07, T36)	132 445,8	46 398,9	43 151,4	46 543,7	26 919,4	143 401,7	167 271,8	35 820,5
33 Yhteiseen liikkeeseen lasketut velkakirjat (T02,T08)	1 274,0	2 307,1	260,5		150,4	8,0	8 549,5	
34 Muut velat (L13)	442,5	168,7	154,8	111,4	282,0	445,9	686,6	126,7
35 Siirtovelat ja saadut ennakot (L14)	973,0	351,8	331,2	305,3	115,5	1 179,0	1 121,7	253,5
36 Pakolliset varaukset								
38 Velat, joilla on huonompi etuoikeus kuin muilla veloilla (L16)	2 019,2	2 684,2					1 241,8	
44 Tilinpäättösiirtojen kertymä	2 191,3		1 244,4	339,2	867,5	4 023,7	4 336,1	1 555,5
46 Oma pääoma	13 680,1	-650,5	6 218,8	10 581,2	4 466,1	28 720,7	10 221,0	7 485,4
4601 Osakepääoma/osuuspääoma/peruspääoma	6 700,9	178,2	2 830,6	4 500,9	604,4	7 453,2	2 275,4	4 308,0
4603 Sijoitusosuuspääoma/kantarahasto/lisäpääoma								
4605 Ylikursisirahasto	92,5				52,0			
4607 Arvonkorotusrahasto								
4609 Muut sidotut rahastot	1 833,2	117,4	1 583,1	1 198,3	1 257,3	4 372,9		1 140,2
4611 Pääomalainat		1 311,9						
4613 Vapaat rahastot			1 347,5	2 972,7	374,4	14 800,5	0,2	851,0
4622 Edellisten tilikausien voitto/lappio	4 146,2	-2 077,8	156,0	1 170,4	1 869,0	38,7	6 721,6	577,5
4624 Tilikausien voitto/lappio	907,3	-180,2	301,6	738,9	309,1	2 055,4	1 223,7	608,6
4640 ..								
49 VASTAAVAA YHTEENSÄ (T36)	161 076,3	51 261,5	52 774,4	57 910,7	32 832,5	178 330,6	208 233,6	47 742,8
60 Taseen ulkopuoliset sitoumukset	8 354,1	2 883,4	3 545,6	1 905,6	1 089,9	12 291,0	14 042,9	2 054,7
6001 Asiakkaan puolesta kolmannen hyväksi annetut sitoumukset	1 331,4	713,5	712,2	324,6	352,7	1 081,6	2 933,8	398,0
6002 Asiakkaan hyväksi annetut peruuttamattomat sitoumukset	7 022,7	2 169,9	2 833,5	1 581,0	737,3	11 209,4	11 109,1	1 656,8

02 TASE

Osuuspankit

	1000 €	JOROINEN	JUUKA	JUVA	JÄMI- JARVI	JÄMSÄN SEUTU	KAINUU	KALAJOKI	KALKKINEN
00									
Keskuspankkirahnoitukseen oikeuttavat saamistodistukset (T05)									
01	1 078,1	3 748,7	3 094,7	921,5	1 998,4	1 600,2	839,0	859,2	
Käteiset varat (L01)	6 513,7	374,6	477,7	378,0	1 050,0	1 600,2	839,0	95,5	
Saamiset luottolaitoksilta ja keskuspankeilta	23 648,0	18 157,6	7 618,1	2 401,9	24 271,3	36 339,8	7 992,2	2 124,2	
Saamiset yleisöiltä ja julkisyhteisöiltä (L03, T04, T10, T36)		26 832,8	62 210,4	19 220,3	85 744,8	173 970,6	81 723,6	6 085,2	
04									
Leasingkohteet									
05	16 135,4	8 146,8	3 200,3	1 130,0	7 956,5	803,4	150,1	1 209,1	
Saamistodistukset (L05, T05)	1 040,6	1 086,6	1 690,3	75,8	1 717,6	3 091,9	899,9	155,1	
06		4,4							
Osakkeet ja osuudet (L06, T19)									
07									
Osakkeet ja osuudet omistusyhteisyyksissä (L06, T19)			1 628,2		2,6	84,1			
08									
Osakkeet ja osuudet samaan konserniin kuuluvissa yrityksissä									
09	20,6		3,0	17,9	2,6	79,7			
Aineettomat hyödykkeet (L07)	1 488,9	2 188,6	2 054,3	932,3	3 487,5	6 209,5	1 883,3	390,7	
11	5,2	92,0	65,6	15,9	160,2	585,8	217,5	8,2	
Aineelliset hyödykkeet (L08)	458,6	627,2	660,2	231,4	687,4	1 111,3	675,1	144,3	
13									
Muut varat (L09)	50 388,9	61 259,2	82 702,7	25 325,2	127 078,9	223 876,2	94 380,7	11 071,5	
14	41 120,8	55 575,7	69 016,9	21 715,5	107 847,0	198 775,3	83 541,1	9 754,1	
19	34,4	3,2	4 689,7	101,9	26,1		5 461,5		
Vieras pääoma	40 300,4	54 388,2	63 587,9	21 199,4	106 820,3	196 733,4	68 141,6	9 669,3	
28							8 645,3		
Velat luottolaitoksille ja keskuspankeille	536,0	212,8	209,9	312,1	286,0	445,3	260,0	24,8	
31	250,0	325,5	529,3	102,1	714,6	1 596,6	685,1	60,1	
32									
Velat yleisöille ja julkisyhteisöille (L12, T07, T36)									
33									
Yleiseen liikkeeseen lasketut velkakirjat (T02, T08)									
34									
Muut velat (L13)									
35									
Siirtovelat ja saadut ennakot (L14)									
36									
Pakolliset varaukset									
38									
Velat, joilla on huonompi etuoikeus kuin muilla veloilla (L16)									
44	643,8	978,4	1 904,3	598,6	2 802,9	3 938,9	2 620,5	129,1	
Tilinpäätössiirtojen kertymä	8 624,3	4 705,0	11 781,6	3 011,0	16 429,0	21 162,1	8 219,2	1 188,2	
46	1 227,9	617,6	1 452,5	217,8	322,0	5 066,7	2 912,2	162,1	
Oma pääoma									
4601									
Osakepääoma/osuuspääoma/peruspääoma									
4603									
Sijoitusosuuspääoma/kantarahasto/lisäpääoma									
4605	1 023,3	1 146,8	1 666,4	655,3	1 986,5	7 548,1	2 357,4	42,9	
Ylikurssirahasto			52,8		146,8				
4607									
Arvonkorotusrahasto									
4609									
Muut sidotut rahastot									
4611,									
Pääomalainat									
4613	5 715,2	2 074,6	7 415,0	1 970,6	11 000,0	6 500,0	2 168,1	467,0	
Vapaat rahastot		138,8			923,7	131,3		192,3	
4622	657,9	727,3	1 195,0	167,3	2 050,0	1 916,0	781,5	84,1	
Edellisten tilikausien voitto/tappio									
4624									
Tiikauden voitto/tappio									
4640									
VASTATTAVAA YHTEENSÄ (T36)	50 388,9	61 259,2	82 702,7	25 325,2	127 078,9	223 876,2	94 380,7	11 071,5	
60	1 485,2	1 953,4	4 691,1	699,5	4 745,2	11 900,8	6 255,0	311,0	
Taseen ulkopuoliset sitoumukset	498,5	654,8	1 646,9	149,7	850,4	1 039,8	3 351,7	58,2	
6001	986,7	1 298,6	3 044,2	549,8	3 894,8	10 860,9	2 903,3	252,7	
Asiakkaan puolesta kolmannen hyväksi annetut sitoumukset									
6002									
Asiakkaan hyväksi annetut peruuttamattomat sitoumukset									

02 TASE
Osuuspankit

	KARVIA	KAUHAVA	KAUSTINEN	KEIKYÄ	KEITELE	KEMIN SEUTU	KERIMÄKI	KESKI- SUOMI
00								
		3 635,5	195,1		1 877,3	938,0	881,0	684,5
01	277,2	1 068,5	103,1	238,9	822,8	1 064,6	210,6	7 615,7
02	5 883,2	7 847,8	5 280,5	2 411,6	4 074,8	26 027,3	7 686,3	97 267,1
03	24 294,7	57 078,9	34 689,8	14 682,6	27 051,7	120 213,1	23 713,1	833 361,2
04								
05		3 615,6	796,4	49,1	690,1	573,0	1 168,6	4 126,3
06	220,8	431,3	429,0	346,0	187,7	1 576,8	526,6	11 876,1
07					67,2	0,5		26 686,3
08					25,5		0,3	132,2
09					2 025,7	2 455,1	1 632,1	66 213,0
11	792,4	1 624,2	1 393,8	629,7	9,8	328,0	29,2	6 083,2
13	217,5	58,9	151,2	17,7	303,5	1 068,2	257,3	3 979,9
14	238,6	684,3	277,1	73,2	37 136,0	154 244,6	36 105,0	1 058 025,6
19	31 924,4	76 045,0	43 315,8	18 448,7	33 174,8	131 076,3	30 840,9	985 023,0
28	27 629,9	67 392,8	41 592,6	16 213,5	3,1	496,2	9,2	150 991,7
31		9,7	1 254,6		32 584,6	128 212,0	30 536,0	772 393,8
32	27 191,4	65 185,6	37 513,4	15 808,3		1 049,5		29 925,3
33		999,1		200,0				7 177,5
34	155,3	897,1	84,0	102,3	424,9	599,5	84,0	
35	283,2	301,3	345,0	102,8	162,3	719,1	211,7	7 486,4
36								
38			2 395,5					17 048,2
44	665,4	1 800,6		338,2	654,8	4 057,3	703,4	8 363,8
46	3 629,1	6 851,6	1 723,2	1 897,1	3 306,3	19 111,0	4 560,7	64 638,9
4601	787,1	2 169,1	161,9	536,9	130,5	8 004,2	1 430,9	24 359,9
4603								
4605								5 590,4
4607	871,2	1 174,5		11,1	68,8	2 722,7	587,1	11 125,1
4609			1 631,4	557,0	586,0			
4611		836,4		585,0	2 413,8	3 294,5	559,4	10 132,0
4613	1 674,8	2 256,8	-142,1	55,7	3 806,0	1 522,6	1 522,6	6 530,6
4622	12,7	414,8	72,1	151,4	107,2	1 283,6	460,6	6 900,9
4624	283,3							
4640								
49	31 924,4	76 045,0	43 315,8	18 448,7	37 136,0	154 244,6	36 105,0	1 058 025,6
60	1 458,9	2 476,1	1 786,8	856,9	829,2	5 521,4	1 615,9	52 460,2
6001	278,6	1 182,5	416,9	337,5	133,8	1 381,3	362,4	13 466,3
6002	1 180,2	1 293,6	1 369,9	519,4	695,4	4 140,2	1 253,5	38 993,9

02 TASE

Osuuspankit

Ajankohhta: 31.12.2002

1000 €

	KESKI- UUSIMAA	KESTILÄ	KESÄLAHTI	KEURUU	KIHNIÖ	KIIHTELYS- VAARA	KIUKALA REKIJOKI	KIIKOINEN
00		1 583,7	1 281,1	4 757,6	345,0	346,7	355,3	1 237,1
01	Keskuspankkirahoitukseen oikeuttavat saamistodistukset (T05)							
	Käteiset varat (L01)	3 325,5	1 76,1	1 793,4	202,3	391,2	1 76,9	65,9
02	Saamiset luottolaitoksilta ja keskuspankeilta	63 279,2	6 441,6	14 031,5	2 335,9	4 049,7	1 962,6	5 560,5
03	Saamiset yleisöltä ja julkisyhteisöiltä (L03, T04, T10, T36)	533 790,5	12 634,7	20 163,7	11 811,5	33 791,6	14 814,3	5 799,8
04	Leasingkohteet							
05	Saamistodistukset (L05, T05)	517,1	1 062,6	3 770,9	3 103,9	459,2		1 676,7
06	Osakkeet ja osuudet (L06, T19)	5 435,6	139,3	872,3	370,7	280,4	290,0	153,5
07	Osakkeet ja osuudet omistusyhteisyyksissä (L06, T19)							
08	Osakkeet ja osuudet samaan konserniin kuuluvissa yrityksissä	0,2						
09	Aineettomat hyödykkeet (L07)	57,3	0,2	1,3	0,1	1,3		0,4
11	Aineelliset hyödykkeet (L08)	21 640,7	581,1	3 268,7	354,2	812,2	732,3	246,1
13	Muut varat (L09)	794,9	55,0	33,6	12,0	29,0	14,6	20,2
14	Siirtoamiset ja maksetut ennakot (L10)	2 071,0	168,8	486,0	218,8	221,4	113,4	279,3
19	VASTAAVAA YHTEENSÄ (T36)	630 394,8	22 230,2	35 625,4	18 754,3	40 382,7	18 459,4	15 039,5
28	Vieras pääoma	554 747,7	19 926,7	29 169,0	16 433,5	34 874,3	15 729,8	12 702,5
31	Velat luottolaitoksille ja keskuspankeille	29 195,5		25,7	1,2	3 300,2		
32	Velat yleisölle ja julkisyhteisöille (L12, T07, T36)	505 505,1	19 689,4	71 816,4	16 200,7	31 048,6	15 519,0	12 537,3
33	Yleiseen liikkeeseen lasketut velkakirjat (T02, T08)	12 266,1						
34	Muut velat (L13)	2 154,9	37,1	989,9	110,0	124,4	65,8	69,4
35	Siirtovelat ja saadut ennakot (L14)	3 957,4	166,2	343,8	121,5	232,9	145,0	95,8
36	Pakolliset varaukset	1 668,6						
38	Velat, joilla on huonompi etuoikeus kuin muilla veloilla (L16)		34,0			168,2		
44	Tilinpäätössiirtojen kertymä	16 403,0	262,2	1 153,8	332,9	875,2	303,6	32,9
46	Oma pääoma	59 244,1	2 041,3	6 068,8	1 988,0	4 633,2	2 426,0	2 304,0
4601	Osakepääoma/osuuspääoma/peruspääoma	7 694,9	611,4	1 642,3	407,1	1 634,3	712,7	275,8
4603	Sijoitusosuuspääoma/kantarahasto/lisipääoma							
4605	Ytikursirahasto	720,5		304,6				
4607	Arvonkorotusrahasto	13 302,4	433,8	2 643,2	353,0	717,6	661,5	672,8
4609	Muut sidotut rahastot							
4611	Pääomalinat							
4613	Vapaat rahastot	21 575,6	728,8	802,6	972,4	1 740,8	523,3	1 200,0
4622	Edellisten tilikausien voitto/tappio	10 829,7	81,7	1 318,1	100,0	212,3	311,9	2,3
4624	Tilikauden voitto/tappio	5 120,9	185,6	435,8	155,6	328,2	216,6	153,2
4640								
49	VASTATTAVAA YHTEENSÄ (T36)	630 394,8	22 230,2	35 625,4	18 754,3	40 382,7	18 459,4	15 039,5
60	Taseen ulkopuoliset sitoumukset	45 159,2	412,5	1 530,6	421,6	1 917,4	927,7	340,0
6001	Asiakkaan puolesta kolmannen hyväksi annetut sitoumukset	7 523,4	91,5	511,2	24,7	350,4	42,9	16,0
6002	Asiakkaan hyväksi annetut peruuttamattomat sitoumukset	37 635,8	321,0	1 019,4	396,9	1 567,0	884,8	324,0

02 TASE

Osuuspankki

1000 €

	KISKO	KITEEN SEUTU	KIUKAINEN	KIURUVESI	KOILLIS- SAVO	KOITTI- PERTUNMAA	KOKEMÄKI	KOKKOLA
00								
01	126,1	4 338,1	843,1	2 749,5	11 184,3	1 388,4	9 056,5	2 730,6
02	2 583,3	975,0	224,0	1 652,7	406,2	277,2	694,7	29 491,6
03	22 874,1	24 464,5	5 205,3	12 324,5	15 496,5	13 742,8	10 715,9	272 717,6
04		105 444,9	9 950,5	73 620,6	53 445,4	18 162,3	47 966,0	
05	78,6	16 125,7	2 584,2	6,0	15 552,8	3 792,3	6 106,9	
06	263,9	3 582,9	321,3	190,7	2 128,7	327,2	1 217,7	3 361,7
07	26,9	88,0			93,9			
08		54,9						213,7
09	0,2	3,8			0,8	0,8	0,5	2,3
11	659,9	7 293,5	402,2	2 507,8	1 843,9	885,1	3 022,8	11 419,8
13	134,9	254,5	22,9	121,0	84,5	31,3	144,3	665,2
14	110,0	1 282,1	199,5	621,1	1 117,8	342,8	1 136,1	1 226,2
19	26 857,8	163 907,9	19 752,9	93 793,9	101 354,8	38 950,2	80 061,5	321 828,7
28	23 895,6	141 338,6	17 530,5	79 554,6	87 127,4	34 573,1	70 487,7	295 359,4
31	450,2	16,9	0,1	10,3		0,1	213,1	31 150,9
32	22 935,9	139 258,3	17 365,9	77 473,5	86 133,3	34 232,5	69 675,0	241 698,8
33				850,0				9 647,6
34	75,6	474,7	39,4	712,3	350,8	104,3	200,9	1 132,7
35	181,6	1 084,0	125,1	508,5	643,2	236,1	398,6	2 126,5
36								
38	252,3	504,6						9 603,0
44	412,5	2 547,3	292,8	1 645,2	1 031,2	302,8	927,3	5 077,1
46	2 549,7	20 021,9	1 929,6	12 594,1	13 196,2	4 074,4	8 646,5	21 392,3
4601	1 152,6	4 843,1	218,7	1 453,2	3 410,3	231,9	297,5	13 944,5
4603								
4605								254,5
4607	630,2	4 414,1	434,2	2 616,5	2 751,8	910,3	2 177,8	4 504,1
4609								
4611	131,3	1 452,7	1 169,7	7 901,4	5 593,0	1 948,0	3 509,4	33,4
4613	442,1	8 122,1			186,8	488,7	1 559,0	1 446,9
4622	193,5	1 189,9	106,9	623,0	1 254,3	495,5	1 102,8	1 208,9
4624								
4640								
49	26 857,8	163 907,9	19 752,9	93 793,9	101 354,8	38 950,2	80 061,5	321 828,7
60	1 605,7	9 457,1	518,0	3 500,6	4 361,0	764,4	3 169,1	14 198,6
6001	264,3	2 663,3	20,4	1 017,9	539,3	157,6	753,5	3 364,9
6002	1 341,4	6 793,8	497,5	2 482,7	3 821,6	606,8	2 415,5	10 833,6

02 TASE

Osuuspankki

Ajankohhta: 31.12.2002

1000 €

	KONNEVESI	KONTIO- LAHTI	KORPI- LAHTI	KORSNÄS	KORTES- JÄRVI	KOSKI	KOTKAN SEUTU	KOUVOLAN SEUTU
00	2 225,1		1 371,5			13 273,8		
01	351,4	542,0	300,8	615,0	342,9	378,8	919,6	1 901,1
02	4 039,9	5 776,8	5 592,5	10 414,0	7 979,6	19 084,7	18 670,9	63 227,5
03	40 237,3	48 957,7	35 598,9	19 158,5	24 336,1	40 449,8	150 192,8	208 131,0
04								
05	171,7		88,4	5 533,7	497,0	3 300,0	3 918,2	
06	86,2	496,2	576,4	431,7	36,3	427,2	2 326,6	2 824,1
07								
08							94,2	42,1
09	6,7						3,7	22,9
11	1 731,8	1 661,4	1 744,4	541,0	1 096,8	1 266,5	3 912,7	6 597,5
13	31,7	63,0	55,9	39,2	20,2	0,4	780,3	2 601,7
14	345,3	381,0	303,5	407,3	200,0	1 305,4	1 163,2	1 281,0
19	49 227,1	57 878,0	45 632,3	37 140,3	34 509,0	79 486,7	181 982,3	286 628,9
28	42 375,8	49 884,4	38 168,0	32 814,1	31 012,8	63 803,2	159 807,0	261 189,7
31	2 010,5	5 002,3	0,3		5,8	3,1	423,0	3,7
32	39 820,8	42 584,4	37 456,3	32 526,1	30 597,7	62 915,8	155 437,2	256 053,2
33		1 845,5					2 060,4	198,7
34	317,2	152,4	119,3	82,7	269,0	664,5	572,5	1 241,6
35	227,4	299,9	255,7	205,3	140,3	219,9	964,0	1 528,7
36								
38			336,4				349,8	2 163,9
44	916,1	1 723,9	1 082,2	486,4	602,8	793,1	5 850,9	5 671,0
46	5 935,2	6 269,7	6 382,0	3 839,8	2 893,3	14 890,4	16 324,4	19 768,2
4601	1 637,6	1 888,5	2 100,7	501,8	350,9	4 093,8	6 207,0	5 277,1
4603								
4605								
4607								
4609								
4611								
4613	437,3	3 237,4	1 503,2	1 870,0	365,8	7 763,4	2 898,8	4 470,9
4622	1 935,4	0,1	995,8	57,6	1 092,2	168,2	3 145,7	2 859,4
4624	478,5	279,6	665,9	410,4	81,9	1 015,0	1 686,9	1 290,9
4640								
49	49 227,1	57 878,0	45 632,3	37 140,3	34 509,0	79 486,7	181 982,3	286 628,9
60	1 600,9	4 453,0	1 491,9	1 435,9	718,1	2 140,9	8 804,5	16 216,2
6001	1 014,5	459,4	172,3	163,0	242,4	889,6	1 342,8	2 858,4
6002	586,4	3 993,6	1 319,6	1 272,8	475,8	1 251,3	7 461,7	13 357,9

02 TASE

Osuuspankki

Ajankohhta: 31.12.2002

1000 €

	KOVE- LAHTI	KRONOBY	KUHMA- LAHTI	KUHMO	KUHMIOINEN	KUOPIO	KUORTANE	KURKKA
00	850,9	5 057,5	859,3	2 928,9			1 608,7	1 604,8
01	109,0	384,4	161,0	240,5	275,5	2 124,4	218,7	1 326,4
02	437,3	10 224,7	3 496,0	21 783,5	5 382,5	38 070,4	9 354,4	20 896,1
03	6 390,0	46 948,4	8 332,7	57 373,7	18 243,1	359 585,2	22 592,2	88 252,8
04								
05			4 339,7	4 804,7	371,1	489,5	88,4	1 647,0
06	23,3	413,3	333,3	1 407,4	227,5	5 194,6	1 029,8	805,9
07				597,0		25,4		
08			0,1		1,6	3,2		
09			258,1	1 749,3	934,3	23 980,9	1 410,7	4 548,8
11	193,2	1 093,3	10,8	59,7	38,8	952,5	168,1	22,9
13	113,6	82,2	259,7	650,2	108,0	2 326,2	233,2	485,5
14	279,7	646,8	18 050,7	91 594,9	25 582,2	432 752,2	36 704,3	119 590,1
19	8 397,0	64 850,6	15 351,9	77 746,9	23 108,7	384 945,0	32 199,5	104 535,3
28	7 141,1	55 695,3			10,4	54 608,8		37,8
31	11,6	55 050,8	15 219,5	76 181,0	22 775,8	316 777,6	31 810,1	96 145,9
32	7 007,9			811,8		3 277,7		5 998,5
33		149,9	36,5	262,1	121,5	1 175,6	90,4	1 158,6
34	55,9	326,5	95,9	492,0	178,4	2 996,3	299,0	664,2
35	65,7							
36								
38		168,2			22,7	6 109,0		530,4
44	228,2	1 976,1	320,9	1 584,5	352,7	9 921,1	472,9	2 868,1
46	1 027,7	7 179,2	2 377,8	12 263,4	2 120,8	37 886,0	4 032,0	12 186,7
4601	410,4	1 217,3	457,6	1 318,8	914,2	18 048,3	550,2	3 302,8
4603								
4605		15,5						335,5
4607		3 610,6	238,0	4 368,8	483,1	10 437,0	1 138,8	1 966,1
4609								
4611								
4613	61,9	1 251,6	1 390,9	5 058,1	102,8	5 765,3	1 417,9	8,1
4622	216,5	211,3	58,1	713,5	470,5	1 680,4	498,3	5 853,5
4624	75,3	872,9	233,2	804,3	150,2	1 955,0	426,7	720,7
4640								
49	8 397,0	64 850,6	18 050,7	91 594,9	25 582,2	432 752,2	36 704,3	119 590,1
60	123,7	3 419,7	544,9	4 477,0	1 465,5	26 445,3	1 552,7	4 110,7
6001		543,9	16,8	2 671,8	562,6	6 005,3	273,4	1 524,0
6002	123,7	2 875,7	528,1	1 805,2	902,9	20 440,0	1 279,3	2 586,7

02 TASE

Osuuspankit

1000 €

	KURU	KUUSAMO	KUUSJOKI	KYMI- JOKI	KYRÖN SEUTU	KYRÖN- MAA	KYY- JÄRVI	KÄRKÖLÄ
00								
		336,1	1 367,9	1 553,4	2 748,7	8 611,9	356,9	685,5
01	820,9	667,6	311,8	870,0	522,2	1 799,5	474,1	243,2
02	6 687,4	14 679,1	5 419,8	11 563,3	7 172,5	16 239,5	4 497,3	6 159,9
03	18 085,9	67 424,5	9 491,1	63 837,3	38 499,7	87 682,8	17 758,6	28 607,6
04								
05	784,4			9 717,5	47,1	1 810,9	1 293,0	796,0
06	570,9	1 470,0	1 010,6	1 888,4	637,9	852,2	108,2	505,1
07				25,4				
08		8,4						
09	0,1	0,9	1,2	3,6		56,7	3,5	
11	967,4	3 588,9	213,6	2 884,0	1 093,9	5 064,4	503,8	1 381,3
13	30,9	703,3	27,2	121,9	75,0	152,8	8,4	59,1
14	100,4	468,4	334,6	637,6	458,4	621,5	163,9	170,5
19	28 048,2	89 347,1	18 177,7	93 102,5	51 255,4	122 892,2	25 167,6	38 608,2
28	24 800,1	80 226,1	15 881,9	82 919,8	42 711,0	110 071,2	21 233,8	33 619,8
31	1,7			589,1	595,9	96,4	4,6	1 750,0
32	24 491,9	76 604,8	15 690,7	81 537,6	41 339,3	106 508,2	20 854,0	31 553,1
33		602,5				1 000,0		
34	135,8	271,8	102,8	218,1	475,8	1 258,5	280,6	124,6
35	170,6	572,6	88,4	575,0	299,9	633,5	94,5	192,2
36								
						574,5		
38		2 174,5						
44	704,5	1 626,0	200,3	2 735,9	1 220,4	1 921,8	483,0	946,0
46	2 543,7	7 495,1	2 095,5	7 446,8	7 324,0	10 899,2	3 450,9	4 042,4
4601	621,6	3 899,9	812,9	3 686,1	3 035,6	4 064,1	195,9	633,9
4603								
4605				35,3				8,4
4607				723,5			558,1	505,1
4609	399,2	1 400,0	357,4		892,5	5 657,5		
4611								
4613	1 219,4	441,9	590,5	159,4	524,8	61,2	2 373,1	2 219,0
4622	18,3	958,7	189,5	1 624,6	2 584,5	671,1		175,6
4624	285,2	794,6	145,2	1 217,9	286,6	445,3	323,8	500,4
4640								
49	28 048,2	89 347,1	18 177,7	93 102,5	51 255,4	122 892,2	25 167,6	38 608,2
60	1 246,7	5 186,3	1 324,4	3 140,2	2 215,3	3 047,2	1 418,2	1 267,0
6001	82,9	968,5	35,0	689,0	778,9	554,8	897,8	294,4
6002	1 163,8	4 217,8	1 289,5	2 451,2	1 436,3	2 492,5	520,4	972,6

02 TASE

Osuuspankit

Ajankohhta: 31.12.2002

1000 €

	KÄRSÄ- MÄKI	KÄYLÄ	KÖYLJÖ	LAIHIA	LAMMI	LANNE- VESI	LAPIN- LAHTI	LAPPA- JÄRVI
00				998,9			1 593,4	2 592,8
01	348,8	55,4	449,1	369,7	389,1	130,6	1 774,0	395,8
02	6 159,1	2 481,0	10 348,7	12 782,5	6 736,1	4 657,8	6 708,5	12 153,8
03	19 055,9	10 685,3	29 883,0	42 220,5	45 672,7	12 658,9	52 179,2	28 827,8
04								
05	1 000,3		3 435,1	4 187,3	7,2		2 140,4	200,5
06	232,6	93,3	980,4	306,5	62,3		100,7	153,9
07								
08								
09	0,1		0,3	0,7	5,0	3,0		4,1
11	894,1	251,5	576,4	1 489,1	789,9	61,2	1 015,6	2 494,2
13	70,3	8,8	47,8	9,6	10,2	5,5	70,8	9,8
14	118,3	48,8	715,8	210,8	181,6	64,6	358,8	364,1
19	27 879,5	13 624,1	50 449,6	62 575,5	53 854,1	17 581,6	65 941,3	47 196,8
28	24 753,1	11 434,3	45 016,3	54 467,1	49 160,0	15 014,7	56 243,3	42 440,9
31			1,4	13,0	12,9	0,6	119,1	15,9
32	24 471,0	11 307,8	44 557,8	52 666,9	45 870,8	14 807,7	53 725,4	41 623,6
33				1 019,7			1 199,8	
34	89,4	35,9	105,9	494,0	552,7	154,8	760,0	484,3
35	192,7	90,6	351,2	273,5	249,6	51,6	306,3	244,8
36								
38								
44	348,0	277,1	1 130,9	1 348,0	278,5	384,8	1 069,6	812,6
46	2 778,4	1 912,8	4 302,3	6 760,5	4 415,6	2 182,1	8 628,4	3 943,2
4601	1 284,6	618,6	1 163,4	2 044,3	1 596,5	466,0	1 414,1	1 233,5
4603								
4605				99,2		25,6		
4607	333,7	1 127,3	576,0	1 400,0	687,1	292,0	1 683,9	1 361,8
4609								
4611	605,5		66,6	2 300,0	1 390,1	160,6	675,7	67,7
4613	251,0	50,0	2 099,6	362,3	329,9	1 088,0	4 418,4	927,3
4622	303,5	116,9	396,7	554,6	412,1	149,9	436,4	353,0
4624								
4640								
49	27 879,5	13 624,1	50 449,6	62 575,5	53 854,1	17 581,6	65 941,3	47 196,8
60	1 542,6	561,8	2 364,8	1 026,1	2 951,6	1 138,2	1 648,0	2 291,6
6001	276,8	153,6	372,2	268,0	504,8	153,6	343,3	1 026,7
6002	1 265,7	408,3	1 992,6	758,1	2 446,9	984,6	1 304,7	1 264,8

02 TASE

Osuuspankki

Ajankohhta: 31.12.2002

1000 €

	LAPPI	LAPPO	LAPUA	LAVIA	LEHTI- MÄKI	LEMI	LEPPÄ- VIRTA	LJEKSA
00								
01	525,7	58,7	4 407,6	3 262,7			5 312,7	1 883,2
02	7 112,4	1 058,7	1 894,9	472,7	255,6	367,8	658,3	573,7
03	28 947,1	3 836,1	23 951,3	3 860,4	7 465,9	3 590,4	17 326,8	25 222,6
04			96 751,7	20 199,3	12 152,5	26 601,3	50 397,1	57 860,2
05	2 717,4	808,3		1 308,6	795,8		2 075,4	16 877,9
06	492,1	134,9	1 495,0	16,0	154,3	578,9	976,4	1 733,8
07			100,1				8,0	103,7
08								3,9
09			151,9		3,5	0,1		0,4
11	1 517,5	544,2	5 667,5	294,6	854,8	1 581,7	2 241,3	4 108,2
13	21,4	47,9	30,0	11,7	17,7	13,6	411,8	416,7
14	369,1	81,7	652,8	425,1	121,7	126,3	802,8	1 027,3
19	41 702,7	6 570,5	135 102,9	29 851,1	21 821,8	32 860,1	80 210,6	109 811,6
28	36 246,3	5 773,2	118 858,4	25 355,6	20 165,3	28 768,0	70 162,2	89 795,0
31	0,2		216,5	55,8		800,7	0,1	6,0
32	35 916,4	5 716,6	112 568,3	24 908,2	19 977,6	27 622,8	69 451,5	88 890,5
33			4 195,5					
34	75,7	18,3	1 252,2	261,2	72,1	77,0	184,3	200,7
35	254,0	38,3	625,9	130,4	115,6	267,5	526,3	697,7
36								
38								
44								
46	1 041,1	144,7	2 452,3	533,1	299,4	449,3	1 160,8	1 118,1
4601	4 415,3	652,6	13 792,2	3 962,4	1 357,1	3 642,8	8 887,7	18 898,5
4603	1 403,9	182,7	6 457,6	391,2	584,7	1 116,5	884,9	4 102,1
4605								
4607								
4609	593,6	429,2	3 895,8	542,7	440,0	974,1	1 606,2	2 632,8
4611								
4613	1 216,8	8,0	1 009,1	2 582,4	99,3	1 218,5	5 338,3	8 374,3
4622	812,8	9,9	2 083,6		134,8			2 071,2
4624	388,2	22,7	346,2	446,0	29,3	333,7	1 040,3	1 718,1
4640								
49	41 702,7	6 570,5	135 102,9	29 851,1	21 821,8	32 860,1	80 210,6	109 811,6
60	2 049,0	552,0	9 573,7	816,4	699,7	762,9	3 238,8	5 516,7
6001	105,2		4 767,2	277,2	60,8	172,4	758,4	830,6
6002	1 943,8	552,0	4 806,5	539,2	638,9	590,6	2 480,5	4 686,1

02 TASE

Osuuspankki

Ajankohhta: 31.12.2002

1000 €

	LIETO	LIMINKA	LIPERI	LOIMAA	LOIMAAN SEUTU	LOKA- LAHTI	LOPPI	LOUNAIS- SUOMI
00								
	Keskuspankkirahoitukseen oikeuttavat saamistodistukset (T05)							
01	461,1	178,2	930,4	313,7	862,5	124,7	1 885,0	1 026,6
	Käteiset varat (L01)							
02	17 503,4	2 875,4	10 358,5	12 920,5	34 801,3	6 613,0	5 976,6	17 886,6
	Saamiset luottolaitoksilta ja keskuspankeilta							
03	35 023,6	32 089,2	68 188,4	59 924,1	31 781,8	10 389,3	49 586,9	107 503,4
	Saamiset yleisöltä ja julkisyhteisöiltä (L03, T04, T10, T36)							
04								
	Leasingkohteet							
05	4 466,8		4 166,1	2 928,2				104,7
	Saamistodistukset (L05, T05)							
06	24,5	496,3	1 288,2	902,9	1 490,9	471,2	859,8	1 256,6
	Osakkeet ja osuudet (L06, T19)							
07				50,3				
	Osakkeet ja osuudet omistusyhteisyyksissä (L06, T19)							
08							16,8	1 303,3
	Osakkeet ja osuudet samaan konserniin kuuluvissa yrityksissä							
09		0,8	0,1	1,7			0,1	3,3
	Aineettomat hyödykkeet (L07)							
11	2 477,4	1 249,6	1 636,0	3 222,1	1 607,3	497,6	3 122,4	2 648,0
	Aineelliset hyödykkeet (L08)							
13	11,4	77,1	142,9	458,0	35,8	14,7	268,2	163,4
	Muut varat (L09)							
14	582,9	294,3	912,4	578,3	348,8	159,0	382,9	889,1
	Siirtosaamiset ja maksetut ennakot (L10)							
19	60 551,2	37 260,9	91 094,8	81 299,8	70 928,4	18 269,5	62 461,6	132 784,9
	VASTAANVAAN YHTEENSÄ (T36)							
28	53 269,5	32 901,4	81 887,1	70 478,2	61 342,1	15 776,9	50 896,6	119 485,3
	Vieras pääoma							
31	13,3	5 814,8	1 305,0	2 183,6		0,1	605,1	8 363,8
	Velat luottolaitoksille ja keskuspankeille							
32	51 870,3	26 665,8	79 728,9	67 444,3	60 677,1	15 589,9	49 255,7	109 884,5
	Velat yleisölle ja julkisyhteisöille (L12, T07, T36)							
33	500,0						332,0	
	Yleiseen liikkeeseen lasketut velkakirjat (T02, T08)							
34	613,5	111,6	248,2	324,9	237,5	55,8	190,1	476,7
	Muut velat (L13)							
35	272,5	183,9	503,3	525,3	420,6	131,1	513,7	760,3
	Siirtovelat ja saadut ennakot (L14)							
36					6,9			
	Pakolliset varaukset							
38		125,3	101,8					
	Velat, joilla on huonompi etuoikeus kuin muilla veloilla (L16)							
44	929,9	1 243,5	1 728,4	2 052,7	585,0	231,7	1 627,4	1 339,5
	Tiilinääntösiirtojen kertymä							
46	6 351,8	3 116,0	7 479,3	8 769,0	9 001,3	2 260,9	9 937,5	11 960,1
	Oma pääoma							
4601	2 516,2	179,6	658,1	3 407,6	1 053,8	403,9	3 781,8	3 776,0
	Osakepääoma/osuuspääoma/peruspääoma							
4603								
	Sijoitusosuuspääoma/kantarahasto/fisipääoma							
4605								
	Ylikurssirahasto							
4607								
	Arvonkorotusrahasto							
4609	1 186,9	1 882,7	3 167,3	2 405,8	2 018,3	700,0	1 194,2	4 194,6
	Muut sidotut rahastot							
4611								
	Pääomallainat							
4613	2 186,4	830,5	1 733,4	882,5	4 818,3	800,0	4 347,7	1 874,0
	Vapaat rahastot							
4622	217,0		998,2	1 571,9	662,2	181,1	24,5	1 984,8
	Edellisten tilikausien voitto/tappio							
4624	245,2	223,2	922,2	501,2	448,7	175,9	589,4	130,6
	Tilikauden voitto/tappio							
4640								
	..							
49	60 551,2	37 260,9	91 094,8	81 299,8	70 928,4	18 269,5	62 461,6	132 784,9
	VASTAANVAAN YHTEENSÄ (T36)							
60	1 162,8	3 086,7	5 341,1	6 048,4	2 546,5	917,1	3 413,0	5 198,3
	Taseen ulkopuoliset sitoumukset							
6001	323,6	558,8	1 136,9	3 488,3	220,6	156,6	967,6	1 744,6
	Asiakkaan puolesta kolmannen hyväksi annetut sitoumukset							
6002	839,2	2 527,9	4 204,1	2 560,1	2 325,9	760,5	2 445,4	3 453,7
	Asiakkaan hyväksi annetut peruuttamattomat sitoumukset							

Osuuspankit

1000 €

	LUHANKA	LUOPIOINEN	LUUMÄKI	LUVIA	LÄNSI- UUSIMAA	MAANINKA	MARTTILA	MASKU
00								
01	209,7	303,8	1 172,5	363,4	3 083,9	323,2	4 319,0	224,1
02	3 399,3	1 678,2	10 547,6	3 487,7	40 213,0	14 102,6	5 080,1	6 852,1
03	12 594,1	14 360,8	24 806,4	29 004,8	351 483,7	27 833,4	28 650,0	39 989,5
04								
05	200,2	3 040,6	3 687,4	49,1	825,0	3 009,5	4 550,7	5,0
06	136,1	362,8	1 089,3	270,6	7 730,7	797,1	1 637,2	633,8
07								
08								
09	1,9	0,3		2,0	254,4		0,1	1,3
11	937,0	588,3	1 198,0	1 257,7	18 513,1	881,9	870,6	2 356,1
13	28,6	28,2	27,6	30,2	772,8	210,7	23,2	479,4
14	112,2	208,4	315,3	257,7	1 555,3	409,9	542,5	336,2
19	17 619,0	20 571,4	43 105,9	34 723,2	424 449,8	47 568,2	45 843,0	50 877,5
28	14 824,3	18 089,9	37 541,0	31 475,2	387 744,4	39 559,3	36 833,0	46 793,3
31		1 971,0	0,2	1 004,8	58 909,3			5 179,8
32	14 623,2	15 954,5	37 139,7	27 488,3	312 722,2	39 120,9	36 489,7	40 802,4
33				2 295,2	7 759,1			
34	38,3	43,2	118,2	125,7	1 547,1	148,6	120,1	431,8
35	125,0	121,2	282,9	263,9	2 835,9	289,8	223,1	379,3
36								
38	37,8			297,4	3 970,7			
44	325,5	317,7	712,4	1 063,5	9 000,0	605,1	827,4	471,0
46	2 469,2	2 163,9	4 852,4	2 184,6	27 705,4	7 403,8	8 182,6	3 613,1
4601	1 418,4	550,4	426,6	955,0	20 121,1	307,6	1 153,1	466,3
4603								
4605								
4607	31,5							
4609	446,1	449,2	997,0	528,7		1 170,3	941,3	
4611								1 177,3
4613	90,8	920,6	2 112,1	168,2	2 522,8	5 195,7	5 475,0	1 753,5
4622	414,5	100,0	941,7	354,8	3 331,8		25,6	
4624	68,0	143,7	375,1	178,0	1 729,7	730,2	587,5	216,1
4640								
49	17 619,0	20 571,4	43 105,9	34 723,2	424 449,8	47 568,2	45 843,0	50 877,5
60	426,7	556,1	1 456,1	1 750,1	27 637,7	1 147,8	1 230,7	3 645,4
6001	16,4	71,0	257,1	112,4	5 925,8	301,0	158,4	686,7
6002	410,3	485,1	1 199,0	1 637,6	21 711,9	846,8	1 072,3	2 958,7

02 TASE
Osuuspankki

Ajankohhta: 31.12.2002

1000 €

	MELLILÄN SEUTU	MERI- MASKU	METSÄ- MAA	MIEHIKKÄLÄ	MIETTILÄ	MOUHI- JÄRVI	MULTIA	MYNÄ- MÄKI
00								
01	156,8	107,9	324,7	325,5	68,8	1 001,0	3 947,7	5 411,6
02	6 479,0	1 205,4	4 059,8	7 715,6	1 874,1	278,3	430,4	431,4
03	11 117,0	11 686,5	9 875,9	19 298,2	1 953,8	5 767,1	9 318,3	9 162,6
04						23 933,1	21 028,0	61 639,1
05	5 492,4		3 370,8	3 776,5	733,7		1 300,8	333,9
06	503,4	213,1	161,2	873,2	217,9	427,5	190,0	1 028,8
07								
08				2,5				
09				1,1	0,4	0,1		0,2
11	367,9	368,1	67,1	1 143,4	247,7	902,5	991,0	2 088,7
13	40,6	43,1	6,3	36,4	22,2	52,2	2,8	157,6
14	340,3	114,5	219,6	296,4	44,7	350,4	318,8	802,2
19	24 497,4	13 738,6	18 184,0	33 468,9	5 163,2	32 712,3	37 527,8	81 056,1
28	20 808,9	11 534,2	15 408,4	27 696,0	4 749,6	29 397,8	33 052,0	67 236,3
31	1,3	100,0	25,8			0,4	7,1	
32	20 626,8	11 305,2	15 225,1	27 465,7	4 700,7	29 085,9	32 608,7	66 292,2
33								
34	44,9	34,9	36,0	61,8	16,2	144,4	336,1	232,2
35	135,9	94,1	121,5	168,5	32,7	167,1	100,2	543,7
36								
38								
44	72,3	366,3	278,7	623,9		1 027,8	687,0	1 863,2
46	3 616,2	1 838,1	2 496,8	5 148,9	413,6	2 286,6	3 788,9	11 956,7
4601	686,5	414,3	586,3	926,5	34,5	734,0	124,7	1 363,8
4603								
4605								
4607	789,7	347,1	327,0	748,5	198,1	274,1	838,1	21,9
4609								
4611	1 802,9	770,3	1 059,6	1 939,5	59,0	700,0	984,0	7 219,6
4613	75,3	156,8	364,2	1 134,8	120,2	338,5	1 538,8	
4622	261,7	149,6	159,8	399,5	1,9	240,1	303,2	1 014,9
4624								
4640								
49	24 497,4	13 738,6	18 184,0	33 468,9	5 163,2	32 712,3	37 527,8	81 056,1
60	348,7	436,4	321,6	749,3	26,7	2 022,5	575,9	4 034,4
6001	11,0	128,3	32,3	93,3	5,0	229,2	283,4	796,6
6002	337,7	308,1	289,3	655,9	21,7	1 793,3	292,5	3 237,8

02 TASE

Osuuspankit

1000 €

	MYRSKYLÄ	MÄNTSÄLÄ	MÄNTÄN SEUTU	MAGU	NAKKILA	MIINJOKI	NILSIÄ	NIVALA
00								
01	168,8	608,3	786,9	165,8	334,7	1 231,9	1 176,5	176,8
02	4 887,8	10 417,6	10 182,0	3 511,5	277,6	163,6	456,9	701,7
03	7 406,6	72 247,2	97 177,1	13 168,4	6 048,9	5 934,8	27 938,4	7 453,8
04					52 260,5	11 238,6	35 294,7	69 474,8
05	134,8	3 497,0		173,2	2 095,3	2 449,0	12 036,9	49,2
06	139,5	906,9	1 051,9	89,0	951,6	276,5	1 972,0	621,5
07			126,2					
08		1,7					500,0	
09		0,3	1,1	0,7	0,8		0,6	
11	355,0	2 091,2	3 083,4	485,9	1 461,9	166,2	1 277,8	3 155,8
13	32,7	139,4	345,0	74,1	102,8	4,4	65,8	129,1
14	74,7	391,3	631,4	111,2	363,7	249,2	1 502,2	276,0
19	13 200,1	90 301,0	113 384,9	17 779,6	63 897,7	21 714,2	82 221,7	82 038,7
28	11 724,4	79 411,2	98 604,5	16 072,3	49 619,6	17 356,0	63 678,4	76 497,1
31		1 416,0	11 201,1		3 362,7			13 241,2
32	11 564,3	76 964,1	83 813,3	15 903,7	45 686,0	17 168,8	63 057,6	60 900,2
33			2 458,4					
34	57,0	218,6	373,6	48,6	140,0	43,4	143,4	174,9
35	103,1	689,7	758,2	120,0	430,8	143,8	477,4	624,0
36								
38								1 556,8
44	254,0	1 712,0	3 129,2	459,4	1 572,4	33,1	485,8	49,3
46	1 221,6	9 177,8	11 651,2	1 247,9	12 705,7	4 325,1	18 057,5	5 492,3
4601	201,2	2 783,2	3 328,5	124,9	3 635,7	248,3	3 297,6	3 242,8
4603								
4605								
4607								
4609	226,8	2 622,2	1 604,0	761,5	1 744,2	781,4	1 809,7	1 975,3
4611								
4613	644,2	2 018,3	3 809,5	138,4	5 197,0	2 885,9	11 435,9	
4622	71,7	841,6	1 809,6	129,6	1 088,0	131,7	131,2	68,7
4624	77,8	912,5	1 099,7	93,6	1 040,7	277,8	1 383,1	205,4
4640								
49	13 200,1	90 301,0	113 384,9	17 779,6	63 897,7	21 714,2	82 221,7	82 038,7
60	606,9	4 755,1	6 301,0	878,1	3 031,7	651,6	1 965,4	4 472,2
6001	243,9	1 010,2	1 269,5	121,8	449,8	56,8	317,9	1 354,0
6002	363,0	3 745,0	5 031,5	756,3	2 581,9	594,8	1 647,4	3 118,2

02 TASE

Osuuspankki

Ajankohhta: 31.12.2002

1000 €

	NIIVALA JÄRVIKYLÄ	NOUSIAISTEN	NURMES	ORIMATTILA	ORIPÄÄ	ORIVEDEN SEUTU	OSUUSPANKKI KANTRISALO	OULAINEN
00		1 715,1	3 272,7			1 210,3		1 885,4
01	Käteisvarat (L01)	339,2	514,8	640,1	352,4	457,8	430,8	752,7
02	Saamiset luottolaitoksilta ja keskuspankeilta	2 544,3	25 762,6	12 578,1	4 363,6	7 781,6	6 485,3	8 447,2
03	Saamiset yleisöltä ja julkisyhteisöiltä (L03, T04, T10, T36)	10 860,7	72 991,4	69 655,4	20 673,8	63 802,1	43 443,4	69 260,5
04	Leasingkohteet							
05	Saamistodistukset (L05, T05)	15,2	697,3	9 331,3	2 391,7		83,7	104,9
06	Osakkeet ja osuudet (L06, T19)	102,4	1 167,3	1 389,2	500,5	948,1	1 229,8	734,1
07	Osakkeet ja osuudet omistusyhteisyyksissä (L06, T19)				9,1		55,6	
08	Osakkeet ja osuudet samaan konserniin kuuluvissa yrityksissä		29,0	8,5		2,5		
09	Aineettomat hyödykkeet (L07)	45,2	2,0		1,1	0,4	2,8	0,1
11	Aineelliset hyödykkeet (L08)	198,7	1 937,6	2 669,9	988,4	2 091,1	1 686,4	2 192,5
13	Muut varat (L09)	1,8	452,0	215,2	28,9	59,6	539,6	141,5
14	Siirtosaamiset ja maksetut ennakot (L10)	57,9	837,5	575,8	301,1	550,5	351,4	562,1
19	VASTAANVAAVAA YHTEENSÄ (T36)	14 165,4	92 956,9	97 063,4	29 610,6	76 904,1	54 308,6	84 081,0
28	Vieras pääoma	12 382,3	77 312,4	83 963,4	26 190,0	64 801,2	46 520,0	65 361,2
31	Velat luottolaitoksille ja keskuspankeille	13,5	2 000,0		0,3	3 183,7	1 611,7	2 000,0
32	Velat yleisölle ja julkisyhteisöille (L12, T07, T36)	12 132,0	74 529,3	82 965,3	25 631,8	60 827,3	43 397,0	59 370,5
33	Yleiseen liikkeeseen laskeut velkakirjat (T02, T08)						997,0	3 278,5
34	Muut velat (L13)	189,0	196,4	278,5	67,3	319,6	138,2	160,2
35	Siirtovelat ja saadut ennakot (L14)	47,8	586,7	719,6	154,2	470,6	351,3	552,1
36	Pakolliset varaukset						1,3	
38	Velat, joilla on huonompi etuoikeus kuin muilla veloilla (L16)				336,4		23,5	
44	Tilinpäätössiirtojen kertymä	404,8	2 432,9	1 755,2	580,3	1 920,6	1 203,7	2 537,8
46	Oma pääoma	1 378,3	13 211,6	11 344,8	2 840,4	10 182,3	6 584,9	16 182,1
4601	Osakepääoma/osuuspääoma/peruspääoma	394,7	3 014,7	1 427,0	1 464,1	3 463,0	3 292,3	6 386,8
4603	Sijoitusosuuspääoma/kantarahasto/lisäpääoma							
4605	Ylikurssirahasto							
4607	Arvonkorotusrahasto	494,2	3 363,8	2 408,9	539,1	2 059,0	1 303,1	2 500,0
4609	Muut sidotut rahastot							
4611	Pääomalainat	398,5	6 036,1	5 117,8	49,2	2 547,2	908,6	5 000,0
4613	Vapaat rahastot		11,5	1 423,5	654,9	1 276,1	654,1	944,3
4622	Edellisten tilikausien voitto/tappio	90,9	785,5	967,6	133,1	837,0	426,8	1 350,9
4624	Tilikauden voitto/tappio							
4640	..							
49	VASTAANVAAVAA YHTEENSÄ (T36)	14 165,4	92 956,9	97 063,4	29 610,6	76 904,1	54 308,6	84 081,0
60	Taseen ulkopuoliset sitoumukset	488,5	4 564,1	5 751,5	1 397,4	5 077,5	2 532,8	3 726,9
6001	Asiakkaan puolesta kolmannen hyväksi annetut sitoumukset	106,6	545,4	1 290,7	390,5	1 523,0	304,5	1 379,5
6002	Asiakkaan hyväksi annetut peruuttamattomat sitoumukset	381,9	4 018,6	4 460,7	1 006,8	3 554,5	2 228,3	2 347,5

Osuuspankit

1000 €

	OULU	OUTO- KUMPU	PAATTINEN	PADASSIOKI	PALTAMO	PARIKKALA	PARKANO	PEDER- SÖRENEIDEN
00						514,0		
			1 717,7					
01	2 586,7	3 232,0	566,2	187,7	188,5	530,1	449,5	794,2
02	68 118,6	9 244,5	6 605,0	4 517,9	8 227,0	8 579,1	4 980,8	14 486,7
03	744 096,2	30 440,5	32 780,9	11 283,6	22 347,9	40 039,5	34 725,7	146 966,0
04								
05		3 901,2	8 122,8		2 546,1	10 408,5	2 438,4	
06	12 794,6	1 591,4	480,5	337,8	425,7	953,3	1 020,4	1 217,7
07								
08	36,9	2,6	1,8					61,4
09	37,3			0,2		4,5	0,2	2,1
11	38 133,7	1 932,8	2 228,0	625,1	574,1	1 641,3	1 263,3	4 753,6
13	6 280,5	85,6	40,7	49,7	394,8	93,6	144,0	181,0
14	2 733,6	530,4	394,9	121,2	165,3	358,6	195,9	589,6
19	874 818,0	51 203,0	52 938,4	17 123,2	34 869,3	63 122,5	45 218,3	169 052,4
28	810 606,0	43 007,3	44 145,4	15 474,9	31 003,8	55 183,4	38 733,9	152 109,0
31	159 956,7	0,2	0,8		1,1		174,8	22 369,9
32	590 634,9	42 593,2	43 527,9	15 022,1	30 676,9	54 548,9	38 068,2	126 808,8
33	42 485,0							
34	2 582,0	134,0	321,6	34,1	71,3	175,1	223,0	380,8
35	4 996,2	280,0	295,1	128,7	254,5	355,9	267,9	969,1
36								
38		9 951,2		290,1		103,4		1 580,4
44		14 254,9		293,9	528,4	1 197,4	1 173,9	6 375,5
46		49 957,1		1 354,4	3 337,2	6 741,7	5 310,4	10 567,9
4601		33 373,2		471,8	628,7	767,8	1 984,6	6 957,0
4603								
4605				78,5				
4607				361,2	1 194,1	1 377,8	1 283,3	1 875,1
4609	7 322,0	1 402,4	747,2					
4611								
4613	2 640,0	4 371,9	171,5	31,8	983,2	3 851,9	1 471,8	
4622	2 300,3		2 408,2	304,0	129,1		54,3	727,5
4624	4 321,5	727,3	574,3	107,2	402,0	744,2	516,5	1 008,4
4640								
49	874 818,0	51 203,0	52 938,4	17 123,2	34 869,3	63 122,5	45 218,3	169 052,4
60	64 508,0	2 495,8	1 773,9	505,6	1 184,1	2 800,5	3 326,5	11 335,3
6001	17 086,3	974,9	455,7	32,2	193,7	893,4	1 787,7	1 938,5
6002	47 421,7	1 520,9	1 318,2	473,4	990,3	1 907,1	1 538,9	9 396,8

02 TASE

Osuuspankit

1000 €

	PERHO	PERNIÖ	PERÄSEINÄ- JOKI	PETÄJÄ- VESI	PIEKÄMÄEN SEUTU	PIELA- VESI	PIHTI- PUDAS	PIIKKIÖ
00								
			4 959,0	3 251,6		1 186,1		
		469,0	394,9	603,9	935,6	201,4	217,7	898,2
01	204,0	4 341,7	11 711,8	14 506,8	19 586,0	5 292,6	5 012,4	12 196,4
02	4 485,0	38 178,3	37 386,8	24 444,3	105 413,9	41 496,8	22 402,9	44 829,4
03	24 155,5							
04								
		6 667,0	324,1	394,1	272,2	70,1	414,2	
05	543,4	963,5	809,7	69,2	1 527,8	700,4	339,6	2,5
06	283,0	47,1			93,4			
07		15,1			37,0			
08		0,9		2,5	4,9	0,2		8,3
09	0,2	503,2	1 562,9	679,2	8 218,7	1 808,0	1 938,6	665,3
11	612,9	61,7	26,3	22,8	1 689,9	64,9	65,2	8,7
13	30,5	423,2	586,5	321,0	605,0	392,1	208,8	276,8
14	188,7	51 670,9	57 762,0	44 295,5	138 384,3	51 212,7	30 599,3	58 885,7
19	30 503,2	42 379,2	47 545,9	37 824,3	127 301,6	43 671,7	26 921,2	51 689,0
28	26 198,0	1 573,2		7,2		601,2	0,2	14,7
31	31,9	39 304,0	47 077,9	37 249,5	119 343,5	42 643,5	26 635,5	48 581,9
32	25 061,3	1 041,0			103,3			1 999,5
33		192,5	87,2	446,8	332,4	188,9	79,3	858,8
34	63,4	268,5	380,7	120,7	929,7	238,1	206,2	234,1
35	207,3							
36								
		834,2			6 592,7			
38	721,6	858,9	1 257,0	518,4	160,5	1 038,5	371,1	1 225,2
44	3 583,6	8 432,8	8 959,1	5 952,8	10 922,1	6 502,5	3 307,1	5 971,4
46	1 719,6	2 767,3	1 530,6	26,3	653,8	1 890,4	1 125,9	1 928,6
4601								
4603								
4605	3,4			63,1				
4607	869,9	1 465,8	1 700,4	1 063,4	5 110,5	947,2	1 102,6	1 093,2
4609					4 204,7			
4611	490,9	3 566,6	4 952,6	1 140,2		2 459,3	69,8	425,7
4613	248,2	34,0		3 132,9	163,2	725,8	706,9	2 175,6
4622	251,7	599,1	775,5	527,0	790,0	479,8	301,9	348,3
4624								
4640								
49	30 503,2	51 670,9	57 762,0	44 295,5	138 384,3	51 212,7	30 599,3	58 885,7
60	1 281,9	2 010,4	1 983,9	1 551,4	11 899,8	3 286,2	1 371,6	3 194,9
6001	222,3	346,3	466,3	134,2	3 503,8	761,5	136,8	875,2
6002	1 059,5	1 664,2	1 517,6	1 417,2	8 396,0	2 524,7	1 234,8	2 319,7

02 TASE		1000 €							
Osuuspankit		POHJOLA	POLVI- JÄRVI	PORIN SEUTU	PORVOO	POSIO	PUDAS- JÄRVI	PUKKILA	PULKKILA
00	Keskuspankkirahoitukseen oikeuttavat saamistodistukset (T05)								
01	Käteiset varat (L01)	2 972,3	3 526,0	3 274,6	4 248,8	185,1	3 381,7	2 204,4	101,9
02	Saamiset luottolaitoksilta ja keskuspankeilta	51 551,1	7 387,7	68 946,4	30 771,8	14 317,9	13 500,1	8 579,1	6 686,2
03	Saamiset yleisöillä ja julkisyhteisöiltä (L03, T04, T10, T36)	316 455,0	32 094,2	434 018,2	213 110,5	31 602,5	57 090,0	18 083,3	13 493,2
04	Leasingkohteet								
05	Saamistodistukset (L05, T05)	4 989,1	10 998,8	9 602,5	3 088,5	813,8	8 598,6	3 346,9	477,3
06	Osakkeet ja osuudet (L06, T19)		1 747,9	6 440,0			860,7	167,2	121,0
07	Osakkeet ja osuudet omistusyhteisyyksissä (L06, T19)								
08	Osakkeet ja osuudet samaan konserniin kuuluvissa yrityksissä	151,4			17,4				
09	Aineettomat hyödykkeet (L07)	3,9	3,3	11,2	1,6		0,2	0,1	
11	Aineelliset hyödykkeet (L08)	15 988,2	1 156,7	26 397,0	13 197,3	1 245,6	900,3	385,7	421,7
13	Muut varat (L09)	1 464,6	92,9	2 253,8	498,3	295,0	832,6	20,3	10,0
14	Siirtosaamiset ja maksetut ennakot (L10)	1 567,1	580,5	2 171,4	795,7	456,2	722,5	385,3	108,2
19	VASTAAVAA YHTEENSÄ (T36)	395 142,6	57 793,4	553 115,0	265 729,9	53 071,4	86 446,4	33 556,4	21 419,5
28	Vieras pääoma	367 803,9	50 137,0	489 070,0	242 515,2	44 107,4	72 522,2	28 648,7	18 655,4
31	Velat luottolaitoksille ja keskuspankeille		796,0	31,9	57 319,6				
32	Velat yleisöille ja julkisyhteisöille (L12, T07, T36)	358 383,2	48 616,1	468 615,6	176 138,6	43 685,9	71 874,5	28 371,2	18 465,6
33	Yleiseen liikkeeseen lasketut velkakirjat (T02, T08)	2 530,0		13 078,5	4 066,8				
34	Muut velat (L13)	962,6	184,0	2 067,6	799,5	88,6	159,5	60,8	25,7
35	Siirtovelat ja saadut ennakot (L14)	2 562,0	288,6	3 639,9	1 974,8	332,9	488,2	216,7	164,1
36	Pakolliset varaukset				420,5				
38	Velat, joilla on huonompi etuoikeus kuin muilla veloilla (L16)	3 366,0	252,3	1 636,5	1 795,3				
44	Tilinpäätössiirtojen kertymä		682,8	15 589,4	4 422,5	442,5	1 296,7	601,3	360,4
46	Oma pääoma	27 338,7	6 973,6	48 455,6	18 792,3	8 521,5	12 627,5	4 306,4	2 403,7
4601	Osakepääoma/osuuspääoma/peruspääoma	15 742,3	793,8	2 668,8	9 047,6	1 470,5	3 568,7	1 235,3	384,9
4603	Sijoitusosuuspääoma/kantarahasto/lisäpääoma								
4605	Ylikursirahasto				470,8				
4607	Arvonkorotusrahasto								
4609	Muut sidotut rahastot		1 764,5	11 059,5		2 691,0	4 859,5	459,0	1 009,4
4611	Pääomalainat								
4613	Vapaat rahastot		3 074,7	27 398,5	5 742,1	3 000,0	1 521,3	2 117,4	609,7
4622	Edellisten tilikausien voitto/tappio	6 391,4	734,2	1 276,4	1 276,4	637,0	1 339,6	68,8	153,0
4624	Tilikauden voitto/tappio	5 205,0	606,4	7 328,7	2 255,5	723,0	1 338,4	425,9	246,7
4640	..								
49	VASTAAVAA YHTEENSÄ (T36)	395 142,6	57 793,4	553 115,0	265 729,9	53 071,4	86 446,4	33 556,4	21 419,5
60	Taseen ulkopuoliset sitoumukset	21 574,9	2 255,1	37 276,9	16 143,7	2 432,6	3 008,2	1 255,3	350,5
6001	Asiakkaan puolesta kolmannen hyväksi annetut sitoumukset	3 491,2	193,7	5 122,4	3 449,3	398,0	908,5	195,1	83,1
6002	Asiakkaan hyväksi annetut peruuttamattomat sitoumukset	18 083,6	2 061,4	32 154,5	12 694,4	2 034,5	2 099,7	1 060,2	267,4

02 TASE
Osuuspankit

Ajankohhta: 31.12.2002

1000 €

	PUNKA- LAIDUN	PUOLANKA	PURMO	PYHÄ- JÄRVI	PYHÄNTÄ	PYHÄSELKÄ	PÄIJÄT- HÄME	PÄLKÄNE
00	2 001,1	756,7	1 221,3	3 016,2			26,0	
01	184,8	392,4	204,9	353,1	305,0	428,2	2 676,2	190,5
02	9 435,4	7 116,4	4 300,0	15 317,8	3 008,9	5 122,6	55 484,5	5 211,1
03	30 067,1	28 981,9	10 844,8	31 417,4	16 838,8	34 575,5	394 159,2	26 044,5
04								
05	14 148,7	2 560,9	1 385,2	6 155,5		2 235,7	1 402,7	1 928,2
06	880,9	770,0	253,9	1 290,0	118,7	47,2	4 427,8	576,0
07								
08								
09	0,2		0,4	0,1			21,5	
11	1 576,3	944,4	637,9	1 418,2	201,9	1 104,6	31 468,2	898,1
13	25,9	193,0	22,6	44,8	31,9	17,5	2 630,3	21,6
14	756,8	231,1	199,1	456,8	99,2	196,3	2 609,2	255,9
19	59 077,2	42 196,8	19 070,2	59 469,9	20 604,4	43 727,8	495 119,5	35 125,9
28	48 357,0	37 058,6	17 008,2	51 086,0	17 537,3	38 535,2	472 719,5	29 904,4
31	209,9	700,0		840,0		7,9	72 306,2	247,8
32	47 591,0	35 950,0	16 861,5	49 821,0	16 926,9	37 769,1	370 964,2	29 331,8
33							7 432,7	
34	142,9	87,6	39,0	163,8	35,3	499,5	1 527,9	91,0
35	413,2	321,0	107,7	261,2	136,6	258,8	3 894,4	233,8
36								
38					438,6		16 594,0	
44	797,2	706,3	301,2	843,0	542,6	657,7		890,6
46	9 923,0	4 432,0	1 760,8	7 540,8	2 524,5	4 534,8	22 400,0	4 330,9
4601	1 214,2	669,0	667,4	1 110,2	1 511,3	1 582,4	2 263,0	1 105,8
4603								
4605								
4607								
4609	1 171,9	1 213,7	463,0	1 467,8	423,4	840,9		26,2
4611							17 727,0	687,1
4613	6 446,5	2 188,2	366,0	4 240,5	218,6	252,3		1 929,4
4622	713,4		125,0	33,1	184,8	1 616,5	1 088,8	46,8
4624	376,9	360,9	139,3	689,2	186,4	242,7	1 321,2	535,6
4640								
49	59 077,2	42 196,8	19 070,2	59 469,9	20 604,4	43 727,8	495 119,5	35 125,9
60	1 215,2	2 233,9	680,5	1 649,7	1 560,3	1 324,8	39 638,2	2 081,8
6001	123,6	111,9	44,9	197,9	993,9	320,9	9 228,6	687,4
6002	1 091,6	2 122,0	635,6	1 451,8	566,5	1 003,9	30 409,6	1 394,5

02 TASE

Osuuspankit

	1000 €	PÖYTYÄ SEUTU	RAAHEN SEUTU	RANTA- SALMI	RANTSILA	RASEBORG	RAUMAN SEUTU	RAUTA- LAMPI	REALUM
00									
01		2 597,1	474,8				16 285,7	1 003,6	
02	Keskuspankkirahoitukseen oikeuttavat saamistodistukset (T05)	311,0	880,5	287,7	260,1	2 328,2	1 516,1	252,9	
03	Käteiset varat (L01)	10 479,2	17 050,5	7 358,7	5 120,1	16 625,0	36 587,8	7 116,7	40 018,6
04	Saamiset luottolaitoksilta ja keskuspankeilta	28 426,6	135 445,2	57 346,2	20 902,2	127 142,2	203 028,9	23 807,0	2 908,4
05	Saamiset yleisöltä ja julkisyhteisöiltä (L03, T04, T10, T36)								
06	Leasingkohteet	4 438,1	98,2	4,3			27 019,8	4 762,0	
07	Saamistodistukset (L05, T05)	823,9	1 767,3	903,7	164,9	1 540,1	7 715,1	823,8	9 123,9
08	Osakkeet ja osuudet (L06, T19)	9,1						21,0	
09	Osakkeet ja osuudet omistusyhteisöissä (L06, T19)		8,0			85,8	102,5		
10	Osakkeet ja osuudet samaan konserniin kuuluvissa yrityksissä		0,1	1,0		0,4	3,6		
11	Aineettomat hyödykkeet (L07)	1 015,2	6 192,4	3 204,8	360,4	12 943,4	14 575,8	1 214,8	21 672,1
12	Aineelliset hyödykkeet (L08)	506,9	195,5	98,5	28,0	1 199,0	791,4	71,3	1 900,6
13	Muut varat (L09)	348,4	602,9	473,9	115,3	701,4	2 389,5	379,5	39,5
14	Siirtosaimiset ja maksetut ennakot (L10)	48 955,4	162 715,4	69 679,0	26 951,0	162 565,5	310 016,2	39 452,6	75 663,1
19	VASTAANVAIA YHTEENSÄ (T36)	43 125,1	136 762,9	56 157,1	23 148,3	146 929,2	249 832,6	33 915,0	4 041,1
28	Vieras pääoma	1,3	14 041,8	3 175,8		5 405,8			228,1
31	Velat luottolaitoksille ja keskuspankeille	42 652,9	119 436,6	52 343,9	22 901,9	137 882,5	245 801,0	33 312,0	
32	Velat yleisölle ja julkisyhteisöille (L12, T07, T36)		1 298,0			94,0	490,1		
33	Yleiseen liikkeeseen lasketut velkakirjat (T02,T08)	169,4	391,2	166,5	62,2	584,5	1 060,5	117,4	287,1
34	Muut velat (L13)	301,4	1 056,9	470,9	184,2	1 169,9	2 481,1	225,8	165,9
35	Siirtovelat ja saadut ennakot (L14)								
36	Pakolliset varaukset								3 360,0
38	Velat, joilla on huonompi etuoikeus kuin muilla veloilla (L16)		538,4			1 792,5		259,9	
44	Tilinpäätössiirtojen kertymä	911,5	4 754,4	1 761,6	598,0	2 821,0	6 221,5	569,5	
46	Oma pääoma	4 918,8	21 198,1	11 760,2	3 204,8	12 815,3	53 962,1	4 968,1	71 622,0
4601	Osakepääoma/osuus pääoma/peruspääoma	1 858,2	8 010,3	4 932,2	1 163,1	8 848,8	4 767,2	883,3	7 616,9
4603	Sijoitusosuuspääoma/kantarahasto/lisäpääoma								
4605	Ylikurssirahasto	5,2				120,0			
4607	Arvonkorotusrahasto	840,9	6 164,4	1 530,8	731,5	2 635,6	10 404,6	862,2	36 956,5
4609	Muut sidotut rahastot								
4611	Pääomalainat								
4613	Vapaat rahastot	1 493,6	3 838,3	4 252,6	964,6	900,0	33 000,0	1 654,4	
4622	Edellisten tilikausien voitto/tappio	450,3	1 192,9	272,7	80,0	310,0	1 766,0	698,3	4 340,4
4624	Tilikauden voitto/tappio	270,5	1 992,2	771,9	265,5	0,9	4 024,2	869,9	22 708,3
4640	..								
49	VASTAANVAIA YHTEENSÄ (T36)	48 955,4	162 715,4	69 679,0	26 951,0	162 565,5	310 016,2	39 452,6	75 663,1
60	Taseen ulkopuoliset sitoumukset	2 216,5	6 229,3	2 309,4	890,1	8 891,7	14 186,8	1 453,7	5 243,5
6001	Asiakkaan puolesta kolmannen hyväksi annetut sitoumukset	524,4	1 603,5	233,0	210,7	1 858,6	2 182,5	303,2	4 418,3
6002	Asiakkaan hyväksi annetut peruuttamattomat sitoumukset	1 692,1	4 625,8	2 076,4	679,4	7 033,1	12 004,2	1 150,5	825,1

02 TASE

Osuuspankit

1000 €

	REIS- JÄRVI	RIIHIMÄEN SEUTU	RIISTA- VESI	RUHTINAN- SALMI	RUIO- VESI	RUUKKI	RYMÄTTYLÄ	RÄÄKKYLÄ
00	683,2					501,2	2 750,4	506,4
01	333,2	711,9	165,4	87,9	699,7	535,5	285,1	179,5
02	8 732,6	26 232,1	2 797,1	1 656,9	10 014,8	8 394,9	4 398,2	8 443,1
03	32 752,8	130 581,2	25 022,6	4 429,6	41 712,6	39 305,7	23 613,0	23 355,0
04								
05	1 608,0			868,2	724,1	3 944,1	2 673,2	3 101,2
06	10,2	4 113,4	268,9	159,8	906,6	588,7	241,8	1 486,7
07								
08		30,6						
09		0,7		0,2	3,6			1,2
11	1 845,7	5 392,0	754,3	71,6	2 325,5	2 133,4	566,7	2 557,7
13	101,0	228,8	10,7	10,9	208,5	34,2	35,7	61,3
14	309,1	886,8	128,5	70,8	302,5	402,8	415,8	390,1
19	46 376,0	168 177,6	29 147,5	7 356,1	56 898,1	55 840,6	34 979,8	40 082,2
28	38 905,7	145 268,2	24 440,3	6 554,8	52 451,3	46 472,7	29 679,7	35 358,1
31	23,1	5 000,0	2 345,9	103,5	2,2	0,2		
32	38 187,5	138 348,8	21 627,1	6 386,3	51 460,8	45 996,5	29 393,6	34 888,6
33								
34	513,1	556,0	287,9	17,7	236,1	136,0	108,6	94,9
35	182,0	1 085,9	179,5	47,3	423,6	340,0	177,5	374,6
36								
38								
44								
46								
4601	790,0	277,5	591,8	71,2	1 063,3	908,0	708,7	670,9
4603	6 680,3	17 361,7	4 115,5	730,0	3 383,5	8 459,9	4 591,4	4 053,2
4605	984,6	947,2	2 284,7	268,6	1 718,6	1 521,3	885,5	1 561,6
4607								
4611	2 550,0	10 119,6	353,1	222,5	946,2	3 587,1	97,4	789,5
4613	1 050,0	3 402,5	1 193,8	126,2	266,0	2 529,6	2 519,6	1 262,7
4622	1 474,8	214,6		76,5	427,8	159,9		
4624	620,8	1 891,8	283,8	36,2	24,9	662,1	408,8	439,4
4640								
49	46 376,0	168 177,6	29 147,5	7 356,1	56 898,1	55 840,6	34 979,8	40 082,2
60	1 400,6	10 597,9	1 506,0	181,3	4 466,9	3 160,0	1 165,3	2 628,5
6001	501,6	2 670,8	310,1	11,7	1 090,1	866,1	186,3	405,0
6002	899,0	7 927,1	1 195,9	169,6	3 376,8	2 293,9	979,0	2 223,5

02 TASE
Osuuspankit

1000 €

	SALLA	SALON SEUTU	SAUVO	SAVI- TAIPALE	SAVON- LINNA	SIDEBY	STIEVI	SIKA- JOKI
00	3 390,3			2 782,5	7 863,1	861,2	2 874,2	
01	233,9	2 197,0	191,1	493,6	1 129,7	79,0	788,7	122,0
02	8 887,9	30 864,2	4 517,8	13 097,8	22 601,0	2 365,0	7 439,4	3 738,3
03	20 277,3	255 140,6	20 763,4	28 474,7	164 140,7	4 022,5	39 001,4	18 641,3
04								
05	1 958,5	8 801,7	3 934,5	3 825,1	6 232,2	1 099,7	16,0	135,3
06	767,9	4 904,6	510,0	1 501,2	4 881,1	159,8		
07								
08		4,2			42,3			
09		6,1	0,6	1,1	0,1	0,2	18,7	
11	1 919,3	4 522,4	404,2	2 703,5	8 209,8	249,6	3 127,6	46,5
13	570,7	945,0	108,8	245,8	751,3	10,3	17,3	3,7
14	332,4	1 375,2	248,5	376,9	2 117,0	121,2	190,8	134,7
19	38 338,1	308 761,1	30 678,9	53 502,0	217 968,2	8 968,4	53 474,0	22 821,8
28	34 635,4	277 634,8	26 154,5	46 390,4	175 217,1	7 910,3	48 646,4	19 433,2
31	0,3	5 509,9	63,0	0,5	3 296,4		25,4	529,1
32	33 521,6	264 701,8	25 817,4	45 922,6	169 823,6	7 831,2	46 778,9	18 690,6
33		2 064,4			215,8		500,0	
34	75,9	1 200,5	99,5	140,1	622,8	18,6	579,2	94,4
35	301,3	1 910,3	174,6	327,3	1 258,4	60,4	232,6	119,1
36								
38	736,3	2 247,8					530,4	
44	11,5	7 041,7	412,4	663,4	4 395,6	62,9	826,9	459,2
46	3 691,2	24 084,7	4 112,1	6 448,2	38 355,5	995,2	4 000,6	2 929,3
4601	984,6	12 550,3	268,1	734,9	7 916,7	30,7	783,3	35,3
4603								
4605								
4607	26,0		16,8		117,9		70,1	
4609	1 721,1	4 000,5	1 047,5	1 333,9	7 858,2	268,3	1 929,8	1 840,3
4611								
4613	30,5	4 744,8	2 452,3	2 854,7	19 872,1	386,5	133,4	885,9
4622	717,7	367,2	12,5	1 061,3		225,9	1 030,5	
4624	211,3	2 421,9	314,9	463,5	2 590,7	83,9	53,5	167,9
4640								
49	38 338,1	308 761,1	30 678,9	53 502,0	217 968,2	8 968,4	53 474,0	22 821,8
60	818,3	18 609,9	1 123,8	1 912,3	12 289,6	103,4	1 478,8	471,0
6001	135,4	3 252,8	116,8	313,9	2 307,7	5,0	476,5	0,3
6002	682,9	15 357,2	1 007,1	1 598,4	9 982,0	98,3	1 002,3	470,7

02 TASE

Osuuspankki

1000 €

	SILILN- JÄRVI	SIMPELE	SOMER- NIEMI	SOMERO	SONKA- JÄRVI	SOTKAMO	STRÖMFORS	SULKAVA
00								
		342,5	100,3	8 708,9	1 132,0	1 093,6	858,1	3 052,1
01	1 373,2	86,5	59,9	597,2	278,9	827,5	46,5	318,5
02	23 007,3	3 656,0	1 625,9	8 876,9	10 364,8	10 981,7	1 929,3	7 637,9
03	90 791,1	18 521,4	9 889,7	55 952,1	37 000,3	43 404,8	1 606,3	17 017,4
04								
05	6,0	2 879,7	902,3	8 708,9	1 132,0	1 093,6		718,0
06	553,6	891,4	147,0	1 102,1	1 125,5	1 874,9	39,5	1 341,8
07	16,8				8,5	43,6		
08				25,2				
09	7,0			0,6	1,2	1,4	0,1	
11	4 992,6	1 357,1	97,8	2 696,3	2 182,2	3 093,1	85,3	877,1
13	58,4	19,7	5,9	182,4	57,4	204,6	1,5	223,6
14	483,1	199,7	76,6	610,0	260,4	447,9	103,0	305,0
19	121 289,1	27 954,0	12 905,4	78 751,7	52 411,2	61 973,2	4 669,7	31 491,3
28	106 511,2	22 971,3	10 939,3	65 903,5	44 795,1	53 709,9	4 277,6	27 504,9
31	149,1	700,0	300,9	0,3	1,1			1,1
32	103 962,9	22 056,0	10 494,1	64 800,1	44 018,0	53 150,7	4 237,1	26 753,9
33								341,0
34	1 757,4	59,0	53,4	399,8	165,9	177,7	14,4	77,3
35	641,9	156,3	90,9	652,0	273,8	381,5	26,1	208,0
36				51,4				
38								123,6
44	2 341,7	647,5	236,5	1 845,6	962,3	763,1	27,7	437,2
46	12 436,2	4 335,1	1 729,7	11 002,5	6 653,9	7 500,2	364,4	3 549,3
4601	3 983,0	180,0	796,7	6 885,9	1 783,4	1 509,6	0,3	1 018,0
4603								
4605	15,8				109,7			35,5
4607	1 552,4	920,7	317,6	1 324,9	959,0	1 512,4	77,8	484,9
4609								
4611	1,4	2 670,2	368,9	1 209,3	2 569,0	3 177,8	273,0	1 257,9
4613	6 064,8	104,5	116,8	844,0	660,2	677,3		474,3
4622	818,8	459,7	129,6	738,3	572,5	623,1	13,3	278,7
4624								
4640								
49	121 289,1	27 954,0	12 905,4	78 751,7	52 411,2	61 973,2	4 669,7	31 491,3
60	3 725,2	846,1	262,5	4 172,5	3 170,8	2 237,7	66,0	1 672,1
6001	954,2	175,3	45,5	741,8	398,0	179,0		189,4
6002	2 771,0	670,8	217,0	3 430,7	2 772,8	2 058,7	66,0	1 482,6

02 TASE

Osuuspankit

Ajankohhta: 31.12.2002

1000 €

	SUODEN- NIEMI	SUOMUS- SALMI	SUONEN- JOKI	SUUPOHJA	SYSMÄ	SÄKYLÄ	TAIVAL- KOSKI	TAIVAS- SALO
00	1 017,5	344,9	2 273,8	12 796,1	5 423,6	6 036,9		
01	180,3	283,4	315,3	3 904,9	226,7	291,5	335,1	127,2
02	4 890,0	6 294,0	9 319,5	52 509,1	9 459,7	7 845,7	3 065,4	3 151,6
03	3 745,0	41 114,6	32 353,8	289 164,5	37 858,7	22 070,7	22 202,4	19 428,9
04								
05	1 153,1		2 273,8	10 490,2	5 423,6	1 895,5	505,3	
06	241,4	651,8	13 546,0	2 301,9	1 109,6	511,2	317,2	216,5
07			26,8					
08					8,4			
09	0,1	0,5		247,6	16,8			
11	162,4	1 411,8	2 060,1	12 962,6	2 062,3	906,9	557,1	1 136,8
13	3,1	62,4	750,3	350,9	368,2	27,6	627,0	20,9
14	155,0	237,8	196,1	2 978,6	459,2	680,3	129,4	262,5
19	11 547,9	50 401,3	60 841,7	387 706,5	56 993,3	40 266,4	27 738,9	24 344,4
28	10 337,8	44 583,9	52 361,6	349 956,0	46 464,3	34 071,0	24 560,7	21 874,5
31				555,2	7,1	2,7		
32	10 243,7	44 017,8	51 624,9	326 780,5	45 921,2	33 681,2	24 286,8	21 627,7
33			241,0	11 003,3				
34	22,6	120,8	172,9	3 883,9	199,9	109,7	78,1	75,0
35	71,5	445,3	322,7	1 979,3	336,1	277,5	195,8	171,8
36								
38				5 754,0				
44	72,6	774,2	798,2	7 764,5	675,5	761,4	571,2	779,7
46	1 137,5	5 043,1	7 681,9	29 986,0	9 853,4	5 434,0	2 607,0	1 690,1
4601	152,8	3 000,0	1 654,8	6 946,3	2 538,0	1 562,2	1 578,0	959,5
4603								
4605								
4607				9 949,6	2 174,6	514,6	661,9	410,4
4609	215,1	918,5	1 240,8					
4611								
4613	458,0	301,0	3 506,3	2 476,9	4 200,0	55,8	180,0	132,1
4622	249,0	457,4	645,6	8 963,4	327,7	2 900,2	48,3	183,8
4624	62,7	366,2	634,3	1 649,7	613,2	401,2	138,8	4,2
4640								
49	11 547,9	50 401,3	60 841,7	387 706,5	56 993,3	40 266,4	27 738,9	24 344,4
60	260,0	2 912,3	3 657,5	18 744,2	2 021,2	1 969,9	973,2	1 298,3
6001	8,4	918,6	546,7	6 325,8	197,5	452,0	374,7	209,9
6002	251,6	1 993,7	3 110,8	12 418,5	1 823,7	1 517,9	598,6	1 088,4

02 TASE

Osuuspankit

Ajankohhta: 31.12.2002

1000 €

	TAMPEREEN SEUTU	TARVAS- JOKI	TERVO	TERVOLA	TIISTEN- JOKI	TOHO- LAMPI	TOIJALA	TORNIO
00	1 975,4	1 546,1	1 042,7	1 209,1	3 911,9			
01	5 643,7	259,6	234,7	119,2	126,1	257,9	420,9	683,2
02	1 27 985,1	8 584,1	5 441,4	12 798,2	1 854,4	8 809,4	11 920,1	14 741,4
03	871 094,3	17 747,6	12 902,2	17 227,4	10 020,9	40 043,1	66 955,4	115 840,7
04								
05	210,3	1 202,0	2 967,0	2 823,8	1 209,6	400,5	49,1	
06	11 969,2	582,4	297,1	357,4	508,7	562,0	1 095,4	1 662,4
07								
08	329,2						50,0	21,3
09	112,1				3,5	0,4	0,2	3,9
11	36 226,5	666,6	284,5	646,7	174,1	1 128,1	1 272,8	9 147,8
13	3 629,0	23,2	40,9	49,6	58,0	79,1	136,1	225,0
14	5 104,9	316,1	252,3	401,3	286,1	422,0	227,6	657,3
19	1 064 279,8	30 927,6	23 462,7	35 632,9	18 153,2	51 702,5	82 127,4	142 983,0
28	1 000 843,6	28 285,8	18 967,9	30 506,0	15 732,5	45 753,4	68 167,9	134 700,1
31	109 049,1	1,7	38,1	2,3	9,4	0,2	2,0	17 245,8
32	851 191,4	27 832,8	18 659,8	30 211,5	15 492,7	43 979,4	65 493,2	110 262,4
33	6 760,3					1 300,0	1 606,9	1 248,9
34	4 989,2	79,2	83,9	66,2	171,2	149,7	371,1	384,8
35	6 593,4	180,3	131,1	226,1	59,2	324,1	694,7	1 012,8
36			55,0					
38	22 260,2	191,7						4 545,5
44		540,4	249,2	132,1	190,7	1 236,1	2 353,3	
46	63 436,3	2 101,4	4 245,7	4 994,8	2 230,0	4 713,1	11 606,2	8 282,9
4601	5 454,6	217,2	810,0	1 197,7	684,0	2 016,6	3 072,3	433,4
4603								
4605		6,7						734,1
4607		581,1	590,8	1 659,4	631,6	1 330,8	1 792,6	8 039,4
4609								
4611	64 617,8							
4613		884,1	2 580,8	1 604,7	91,7	251,4	5 564,5	
4622	-15 934,1	196,7		76,6	744,6	888,5		-1 621,8
4624	9 298,0	215,5	264,0	456,3	78,2	225,9	1 176,8	697,8
4640								
49	1 064 279,8	30 927,6	23 462,7	35 632,9	18 153,2	51 702,5	82 127,4	142 983,0
60	101 828,2	759,1	1 306,8	852,8	532,2	3 752,2	3 376,0	7 570,7
6001	11 505,3	210,6	460,3	274,5	98,0	470,0	352,7	1 872,8
6002	90 322,9	548,5	846,6	578,3	434,2	3 282,2	3 023,4	5 697,9

02 TASE

Osuuspankki

Ajankohhta: 31.12.2002

1000 €

	TURUN SEUTU	TUUPO- VAARA	TUUS- NIEMI	TYRNÄVÄ	ULLAVA	URJALA	UTA- JARVI	UUKUNIEMI
00								
01	5 096,5	2 252,2	968,0	342,9	2 418,7	5 976,3	1 540,8	515,7
02	156 003,9	168,9	11 711,2	215,4	180,2	419,5	341,9	81,9
03	974 719,6	10 993,7	44 193,5	3 183,3	2 801,2	15 650,8	5 299,5	2 906,1
04		14 777,5		32 003,7	9 903,9	41 331,2	46 308,9	2 291,7
05	5 015,2	1 253,7	2 357,4		281,7	3 508,6	34,8	1 926,9
06	25 138,1	549,3	1 074,9	299,2	203,1	1 643,6	421,2	171,8
07	37,5							
08	3 269,9		4,0		0,4	0,3		0,2
09	792,6							
11	103 716,1	951,6	3 271,2	531,6	195,8	823,2	518,5	411,3
13	2 268,0	17,0	50,6	100,8	14,0	51,4	57,2	6,6
14	5 432,5	331,9	445,1	214,4	217,1	1 064,6	313,1	124,4
19	1 281 489,8	31 295,7	64 075,8	36 891,2	16 216,4	70 469,5	54 836,0	8 436,7
28	1 217 084,6	26 486,4	52 363,0	31 969,4	13 451,4	61 854,5	45 804,8	7 369,8
31	60 048,4		2 445,0	5 630,4		0,2	500,0	192,4
32	986 446,6	26 210,8	48 929,7	24 500,3	13 290,0	60 588,9	43 808,9	7 110,3
33	92 196,4			249,0		457,0		
34	4 029,9	53,6	673,1	105,8	34,0	159,3	96,8	16,5
35	9 717,9	222,0	315,2	161,0	127,4	649,1	386,3	50,7
36	197,3							
38	64 448,1			1 323,0			1 012,8	
44		849,4	1 077,5	1 213,7	219,1	1 538,3	1 156,3	30,7
46	64 405,2	3 960,0	10 635,3	3 708,0	2 545,9	7 076,7	7 874,9	1 036,1
4601	2 686,7	205,9	4 835,0	847,8	453,1	2 715,1	88,5	51,4
4603								
4605								
4607		645,6	1 283,4	1 036,6	1 468,6	667,8	2 548,9	252,0
4609		2 529,4	773,1	980,5	312,4	2 047,2	2 575,7	564,9
4611	89 139,6	283,9	3 596,1	370,2	128,4	1 088,5	1 829,6	94,4
4613		295,2	147,7	472,9	183,5	558,2	832,2	73,4
4622	-35 676,9							
4624	8 255,8							
4640								
49	1 281 489,8	31 295,7	64 075,8	36 891,2	16 216,4	70 469,5	54 836,0	8 436,7
60	93 453,5	809,4	1 434,2	2 604,1	722,6	2 372,4	2 292,2	178,9
6001	23 484,9	122,5	533,1	927,0	31,7	323,7	786,9	8,4
6002	69 968,6	686,8	901,1	1 677,1	690,8	2 048,7	1 505,3	170,5

Osuuspankit

1000 €

	YAKKA- SUOMI	VALKEA- KOSKI	VALTIMO	VAMMALAN SEUTU	VAMPULA	VARKAUS	VARPAIS- JARVI	VASA
00								
01	732,8	857,7	347,5	659,5	246,7	520,2	343,3	55,6
02	28 758,2	9 693,7	13 540,4	18 841,0	9 253,2	12 597,7	8 471,8	2 128,5
03	137 576,3	69 994,6	15 080,3	79 564,9	25 593,7	97 677,1	30 725,2	36 831,1
04								288 984,9
05	3 101,0	906,1	2 363,5	687,5	560,2	576,0	813,6	408,9
06	2 451,6	839,6	400,0	1 604,8	336,6	1 597,5	777,5	3 681,5
07	45,5	51,2		8,5		126,0	37,8	
08	549,4	0,2		0,2		185,0	2,1	8,4
09	7 691,6	2 819,5	798,9	10 185,7	1 023,3	4 580,2	981,7	12,2
11	433,4	74,0	301,4	430,8	91,0	358,6	107,5	14 377,3
13	883,0	474,4	394,8	616,8	199,7	413,9	352,2	1 438,8
14	182 227,7	86 442,7	33 530,3	112 599,7	37 304,5	118 633,2	42 761,3	1 399,7
28	158 922,9	77 404,5	30 855,9	105 923,8	34 051,3	106 802,6	35 583,6	349 326,8
31	1 000,0	2 000,4	301,2			8 281,9	0,3	315 471,3
32	147 959,0	71 058,5	29 623,1	99 159,1	33 748,6	97 275,8	35 159,6	10 000,0
33	8 068,6	2 682,3						300 561,6
34	551,8	243,1	93,4	473,3	113,2	462,6	118,4	1 789,3
35	1 343,6	541,3	217,3	775,3	189,5	782,3	305,3	2 306,3
36								
38		878,9	620,8	5 516,2				814,1
44	4 471,9	2 454,0	770,3	557,1	840,7	3 051,3	666,4	8 378,2
46	18 827,9	6 584,2	1 904,1	6 118,8	2 412,5	8 779,3	6 511,3	25 477,4
4601	5 881,2	2 865,1	485,5	430,4	170,6	2 674,7	2 029,7	16 105,7
4603								
4605	9,8						51,3	32,0
4607	4 790,1	1 066,9	124,6	2 622,7	547,7	2 822,6	1 445,5	1 860,9
4609	6 073,9	841,8	869,7	1 850,1	672,8	2 421,5	2 154,6	5 561,5
4611	299,1	998,1	906,2	906,2	737,5	31,1	401,3	92,4
4613	1 773,9	812,3	424,3	117,3	284,0	829,5	428,8	1 825,0
4622								
4624								
4640								
49	182 227,7	86 442,7	33 530,3	112 599,7	37 304,5	118 633,2	42 761,3	349 326,8
60	14 299,8	3 398,3	1 050,6	4 281,3	1 379,6	6 520,2	2 840,6	18 212,7
6001	3 110,4	767,5	243,3	581,0	176,2	1 453,8	774,2	2 403,6
6002	11 189,3	2 630,9	807,3	3 700,3	1 203,5	5 066,4	2 066,4	15 809,1

02 TASE

Osuuspankit

Ajankohhta: 31.12.2002

1000 €

	VASKIO	VEHMER- SALMI	VESANTO	VETELI	VETELI YLIPÄÄ	VIEKKI	VIEREMÄ	VIHANTI
00	1 862,3	3 103,2	171,7		681,2		1 536,5	1 055,9
01	76,3	113,7	163,7	152,8	89,7	95,6	391,1	315,4
02	2 188,0	10 974,9	16 485,5	4 659,2	8 105,8	2 265,1	9 202,4	6 056,7
03	22 901,3	13 086,6	14 078,3	10 393,7	6 553,8	5 589,7	21 874,8	36 585,1
04								
05	158,2	2 683,3	1 164,5	609,0	1 333,0	421,6	6,0	4 806,4
06	103,6	596,8	420,6	232,3	156,8	224,4	186,8	413,4
07								
08	16,8							
09		0,2		0,8		0,6		
11	865,0	762,6	885,4	436,0	130,9	540,3	1 207,9	1 125,1
13	13,9	17,9	36,5	33,0	5,7	7,4	3,9	61,4
14	270,1	483,2	387,0	94,4	201,1	61,8	263,3	411,2
19	28 455,4	31 822,6	33 793,1	16 611,1	17 258,0	9 206,5	34 673,5	50 830,7
28	21 979,0	26 530,0	29 127,5	14 288,9	14 401,7	7 732,5	29 054,5	41 976,2
31	12,2		0,3			0,2	23,6	700,0
32	21 467,3	26 282,7	28 857,1	14 150,5	14 244,5	7 632,0	28 443,2	40 610,4
33							199,8	
34	337,1	50,6	61,7	41,4	33,8	37,6	275,6	105,5
35	162,3	196,6	208,4	97,0	123,4	62,7	112,3	382,1
36								
38								
44								
46	576,8	221,2	192,3	265,8	56,8	136,3	274,7	178,3
4601	5 899,6	5 071,4	4 473,3	2 056,4	2 799,5	1 337,8	5 344,3	7 849,4
4603	1 764,7	563,2	436,6	940,7	494,6	780,8	1 255,1	1 642,4
4605								
4607	889,3	535,1	671,9	747,3	695,1	202,4	957,6	2 993,1
4609								
4611	999,8	3 565,6	2 954,6	220,2	1 298,4	271,8	2 848,9	2 460,6
4613	1 993,0		13,9		168,2	34,0		149,0
4622	252,8	407,6	395,4	148,1	143,1	48,7	282,7	604,4
4624								
4640								
49	28 455,4	31 822,6	33 793,1	16 611,1	17 258,0	9 206,5	34 673,5	50 830,7
60	830,1	922,3	899,1	829,3	693,1	298,6	2 215,5	2 332,4
6001	219,8	138,1	75,6	275,8	11,4	25,2	371,5	490,6
6002	610,3	784,2	823,5	553,6	681,7	273,4	1 843,9	1 841,7

02 TASE

Osuuspankit

1000 €

	VIMPELI	VIRO- LAHTI	VIRRAT	YLI- HÄRMÄ	YLI- TORNIO	YLI- VIESKA	YLÄNE	YPÄJÄ
00			2 477,7	1 220,8			2 801,1	
01	353,8	426,0	584,6	527,4	384,6	475,4	243,0	330,6
02	2 730,1	7 152,2	10 635,2	3 408,4	4 593,6	6 829,0	4 518,8	10 993,2
03	25 881,4	19 472,3	55 266,4	28 033,0	38 409,5	74 410,4	21 496,0	28 354,9
04								
05	226,2	6 880,5	515,1		1 004,4	104,8	10 675,6	3 511,9
06	453,4	384,7	4 344,7	506,1	421,3	787,8	590,3	593,6
07			14,2					
08			1,6					
09			0,3	18,4		278,8		0,2
11	1 231,4	657,5	3 361,0	1 859,3	1 120,9	2 749,8	847,5	765,7
13	63,6	419,4	68,4	13,9	234,6	144,4	32,2	25,1
14	214,5	245,5	470,0	339,0	377,1	371,1	697,5	379,4
19	31 154,5	35 638,2	77 739,1	35 926,3	46 546,1	86 151,5	41 901,9	44 954,5
28	26 674,1	30 877,7	65 703,0	29 801,0	39 659,6	79 666,6	33 696,0	39 621,6
31	2 600,2		1 565,8	6,6		12 901,2		
32	23 811,3	30 596,8	63 265,6	29 331,1	39 232,4	59 789,2	33 368,6	39 229,7
33						5 868,9		
34	65,0	109,8	205,3	316,5	146,3	217,6	98,7	120,0
35	197,6	171,1	616,2	146,8	280,9	721,5	228,7	271,9
36			50,1					
38						168,2		
44	783,4	561,1	1 583,4	752,5	1 284,1	448,7	499,3	767,1
46	3 697,0	4 199,4	10 452,6	5 372,9	5 602,4	6 036,1	7 706,6	4 565,9
4601	992,5	1 650,9	3 738,6	1 453,1	1 505,5	2 817,7	850,2	1 987,5
4603								
4605								
4607	986,0	751,3	1 741,5	1 581,4	1 080,5		1 064,5	873,8
4609								
4611	1 471,6	94,9	4 294,1	45,6	2 138,3	2 270,5	5 198,2	1 155,6
4613								14,4
4622	287,5	316,0	730,8	848,0	440,7	829,1	78,7	381,7
4624								
4640	920,1	1 402,5	3 212,0	498,1	1 334,0	4 566,6	1 031,0	1 077,9
49	31 154,5	35 638,2	77 739,1	35 926,3	46 546,1	86 151,5	41 901,9	44 954,5
60	1 207,7	1 718,5	3 942,8	1 346,2	1 774,6	5 395,7	1 109,7	1 459,6
6001	287,5	316,0	730,8	848,0	440,7	829,1	78,7	381,7
6002	920,1	1 402,5	3 212,0	498,1	1 334,0	4 566,6	1 031,0	1 077,9

02 TASE

Osuuspankki

Ajankohita: 31.12.2002

	1000 €	ÅLAND	ÄHTÄRI	ÖSTNYLAND	ÖSTRA KORSHOLM	ÖVERMARK
00						
01	1 156,2	114,3	1 335,8	124,4	96,5	
02	13 541,3	5 365,8	14 747,1	350,8	1 686,2	
03	81 066,8	22 433,5	111 374,3	3 473,7	13 108,6	
04	5,5					
05	214,8	547,7	250,0		275,8	
06	1 568,3	901,8	833,0	36,4	334,6	
07						
08						
09	0,2	0,3				
11	4 591,0	1 816,7	3 681,5	2,6	100,4	
13	1 504,3	129,9	223,5	0,5	29,1	
14	494,8	152,6	560,8	19,7	133,2	
19	104 143,4	31 462,5	133 006,1	4 008,0	15 764,4	
28	97 347,9	28 669,1	123 793,1	3 304,7	14 091,6	
31	1 000,1	171,9	9 341,4	200,0		
32	89 313,7	27 955,2	112 675,4	3 062,5	13 611,5	
33	3 361,5		459,5			
34	299,5	73,2	425,4	9,4	31,4	
35	564,1	300,5	891,3	32,8	94,3	
36						
38	2 809,0	168,2			354,5	
44		424,6	2 308,1	175,6	394,7	
46	6 795,5	2 368,8	6 904,8	527,7	1 278,1	
4601	1 309,2	1 287,2	3 063,6	376,0	268,7	
4603						
4605	1 238,7					
4607	2 317,9	41,1		50,5	425,0	
4609	1 126,9		1 750,5			
4611			1 651,0	70,0	502,4	
4613		772,3		8,4		
4622	470,1	4,2				
4624	332,8	264,0	439,7	22,8	82,0	
4640						
49	104 143,4	31 462,5	133 006,1	4 008,0	15 764,4	
60	8 147,0	1 369,0	6 880,7	107,1	679,7	
6001	2 710,8	596,1	1 121,3	10,5	61,7	
6002	5 436,2	773,0	5 759,3	96,6	618,0	

02 TASE

Säästöpankki

Ajankohhta: 31.12.2002

1000 €

	AKTIA	EKENÄS	ERÄ- JÄRVI	ETELÄ- KARJALA	EURA- JOKI	HAUHO	HOUTSKÄR	HUITTINEN
00								
	534 547,9	36 687,6	5 942,3	25 534,4	888,9	7 507,6	3 137,0	36 169,3
01	175 700,0	969,7	1 302,8	4 174,8	1 653,7	398,7	84,5	2 499,2
02	158 415,3	29 453,9	4 606,1	36 097,2	23 009,6	3 078,8	6 189,2	7 950,5
03	2 341 932,4	27 973,9	44 230,7	297 508,3	61 671,5	37 559,9	5 631,8	134 590,4
04								
05	102 814,9	560,1	7 801,6	2 472,6	1 560,5		535,1	4 328,4
06	2 722,2	250,2	599,5	2 289,1	259,4	620,0	203,3	495,6
07	1 892,7							
08	19 807,2			8,4		21,9		
09	3 669,4		98,3	345,3	7,7	4,7		
11	90 482,5	2 625,9	1 177,4	26 101,9	2 137,1	997,6	405,3	4 758,5
13	57 002,9	4,7	6,1	120,1	36,3	3,6	46,6	29,4
14	26 244,5	2 051,8	544,6	2 545,0	579,4	553,8	204,0	1 023,3
19	3 515 231,9	100 577,8	66 309,3	397 197,2	91 804,0	50 746,6	16 436,8	191 844,8
28	3 330 096,9	86 082,0	60 641,7	343 957,9	80 522,6	46 366,5	14 725,7	177 603,0
31	807 113,0	10,7	527,9	370,2	215,8	13,5	3,0	79,9
32	2 075 391,1	84 123,0	58 946,2	335 142,3	78 578,5	44 024,3	14 465,0	172 371,5
33	246 650,5							
34	96 445,8	1 313,3	886,6	6 305,5	1 349,1	821,1	209,2	2 242,6
35	15 703,9	634,9	280,9	2 139,8	379,2	307,5	48,5	1 309,1
36	2 227,2							
38	86 565,6					1 200,0		1 600,0
44	39 480,0	1 270,7	1 638,0	10 612,3	3 621,8	1 277,3	251,4	4 415,8
46	145 655,0	13 225,1	4 029,6	42 627,0	7 659,6	3 102,8	1 459,7	9 826,0
4601	70 516,1	0,8	0,2	2,0	0,8	0,3	0,2	1,7
4603								
4605	1 805,1							
4607								
4609	8 066,9	12 344,1	541,8	11 319,8	1 682,7	1 024,8	1 455,4	3 586,3
4611								
4613			809,0	25 785,8	103,9	188,7		
4622	63 195,7		2 200,3		5 247,7	1 592,2		5 227,1
4624	2 071,2	880,2	478,2	5 519,4	624,5	296,7	4,2	1 011,0
4640								
49	3 515 231,9	100 577,8	66 309,3	397 197,2	91 804,0	50 746,6	16 436,8	191 844,8
60	196 090,3	1 235,5	1 714,9	15 104,8	2 396,7	1 180,8	211,9	6 788,0
6001	52 940,5	309,3	477,3	5 533,2	843,4	453,8	3,8	2 141,3
6002	143 149,8	926,2	1 237,6	9 571,6	1 553,4	727,0	208,0	4 646,7

02 TASE

Säästöpankki

Ajankohhta: 31.12.2002

1000 €

	IKKAALINEN	KALANTI	KIIKOINEN	KORPO	KORTES- JÄRVI	KRISTINE- STAD	KUORTANE	KVEVLAX
00	5 159,8	14 963,0	1 831,0	2 988,2	861,3	1 131,1	3 068,0	7 311,8
01	1 379,3	1 339,2	123,1	173,3	691,3	624,5	862,4	381,1
02	9 906,4	3 419,4	7 295,2	3 945,5	12 271,9	20 341,8	9 322,7	9 386,8
03	74 245,0	69 062,4	3 492,2	5 043,9	65 608,9	28 817,9	47 141,7	45 033,3
04								
05	6 006,0	11,8		595,5	1 619,1	2 365,9	3 141,3	1 906,7
06	679,5	322,8	30,1	178,7	1 699,6	553,4	536,6	485,3
07								
08								
09	401,5	84,7			3,6		40,2	
11	3 938,9	2 117,6	78,7	390,2	546,3	1 132,3	2 727,9	1 631,2
13	21,4	271,0	4,6	2,1	13,2	24,9	49,9	29,7
14	469,0	459,9	101,7	216,2	465,1	433,0	322,4	644,4
19	102 206,8	92 051,9	12 956,6	13 533,7	83 780,5	55 424,9	67 213,1	66 810,5
28	94 750,5	85 907,9	11 393,1	12 236,4	77 910,7	48 008,7	60 939,1	57 403,4
31	220,3	67,0	1,3	0,8	28,2	26,9	78,0	9,4
32	89 622,0	79 713,0	11 160,0	12 066,1	72 686,6	47 258,9	57 050,1	56 341,8
33								
34	1 437,5	1 264,3	155,8	115,6	935,9	486,3	662,1	712,0
35	590,7	654,5	76,0	53,9	460,0	236,6	348,9	340,2
36								
38	2 880,0	4 209,1			3 800,0		2 800,0	
44	2 053,2	1 676,5	364,2	7,7	2 330,0	1 644,7	2 158,0	1 686,7
46	5 403,1	4 467,4	1 199,3	1 289,5	3 539,8	5 771,5	4 116,0	7 720,4
4601	1,7	0,5	0,1	0,2	0,2	0,3	0,8	0,8
4603								
4605								
4607								
4609	2 512,3	3 276,8	794,1	1 264,8	749,8	1 478,6	1 421,5	6 505,5
4611								
4613	2 156,2	616,4	383,9	21,0	1 959,6	3 889,8	2 521,0	180,8
4622	732,9	573,7	21,2	3,6	633,7	402,9	172,6	624,0
4624								409,3
4640								
49	102 206,8	92 051,9	12 956,6	13 533,7	83 780,5	55 424,9	67 213,1	66 810,5
60	6 091,2	6 723,8	88,9	127,5	2 874,9	1 374,9	2 814,1	2 672,6
6001	3 597,1	2 732,3		23,5	836,3	440,5	1 418,2	918,5
6002	2 494,1	3 991,5	88,9	104,0	2 038,7	934,3	1 395,9	1 754,1

02 TASE
Säästöpankki

Ajankohhta: 31.12.2002

1000 €

	LAMMI	LIELO	LUOPIOINEN	LÄNGEL- MÄKI	LÄNSI UUSIMAA	MIETOINEN	MYRSKYLÄ	MAGU
00	20 472,1	62 737,5	14 765,4	3 201,3		8 968,7	1 905,4	1 707,3
01	2 182,8	4 087,2	1 981,8	511,9	3 199,1	784,1	755,5	162,6
02	4 447,8	39 576,8	9 331,6	3 451,6	46 418,5	817,3	6 660,1	4 082,0
03	118 000,0	226 793,9	79 106,3	29 196,3	198 893,1	47 106,3	44 118,8	10 471,6
04								
05	1 863,2	30 660,0	2 543,1	2 491,0	2 555,2	168,0	1 401,0	384,4
06	800,7	1 418,1	317,3	480,8	1 342,8	752,0	183,9	207,8
07								
08								
09		181,8	168,0		144,8		16,1	
11	2 905,2	9 466,9	2 099,5	767,0	9 550,0	797,0	1 540,5	571,0
13	91,8	29,1	14,1	11,6	44,0	22,1	8,1	1,5
14	1 148,3	3 502,8	987,6	398,7	961,1	310,8	180,0	171,2
19	151 912,0	378 454,1	111 314,7	40 510,3	263 108,6	59 726,3	56 769,4	17 759,4
28	140 097,0	348 854,7	102 810,0	37 034,5	239 388,5	54 017,5	52 780,3	15 249,7
31	1 276,5	483,0	35,6	28,7	257,9	509,8	5,2	1,1
32	131 518,5	316 452,8	99 491,4	36 339,3	233 623,7	52 353,8	50 813,1	15 028,2
33								
34	1 881,7	4 690,9	1 556,9	441,9	3 597,2	852,5	603,1	148,8
35	848,3	1 894,2	606,0	224,5	1 909,7	301,4	358,9	71,6
36								
38	4 572,0	25 333,8	1 120,0				1 000,0	
44	4 435,0	8 939,6	2 957,6	665,1	7 662,1	1 689,0	1 509,3	354,9
46	7 380,1	20 659,8	5 547,1	2 810,7	16 057,9	4 019,8	2 479,6	2 154,7
4601	0,2	0,3	0,2	0,2	3,9	0,2	16,8	0,2
4603								
4605								
4607	1 161,8	5 134,4	1 488,4	1 201,8	8 837,0	1 681,9	1 660,9	2 040,0
4609								
4611	372,3	12 918,2					128,7	
4613	4 918,2		3 491,0	1 239,9	5 759,3	2 033,3	466,1	
4622	927,6	2 606,9	567,4	368,8	1 457,7	304,5	207,1	114,6
4624								
4640								
49	151 912,0	378 454,1	111 314,7	40 510,3	263 108,6	59 726,3	56 769,2	17 759,4
60	8 230,7	11 391,6	4 556,3	1 063,9	11 504,0	1 408,7	2 044,0	436,7
6001	2 235,8	3 167,3	1 086,2	392,2	5 268,4	600,5	502,4	57,0
6002	5 995,0	8 224,3	3 470,1	671,7	6 235,6	808,2	1 541,6	379,7

Säästöpankit

1000 €

	NÄRPES	PADASJOKI	PARKANO	PYHÄ- RANTA	REVKO	SOMERO	SUODEN- NIEMI	SUOMEN- NIEMI
00	27 735,7	6 779,5	8 520,7	5 321,9	696,6	29 251,3	3 261,1	5 362,1
01	1 040,7	1 418,7	2 033,1	335,7	592,9	2 949,9	438,5	633,0
02	25 380,3	10 251,3	6 342,5	2 604,2	5 111,1	14 182,7	8 321,4	1 565,5
03	77 569,3	109 763,5	90 384,0	13 434,6	25 423,2	176 958,7	17 442,3	21 944,4
04								
05	5 755,3	2 575,3	1 203,6	1 156,1	5,9	4 051,0	12,6	8,4
06	579,6	312,6	1 351,6	122,8	126,8	905,2	126,0	61,5
07								
08	2,5							
09		2,7	239,3	4,3		5,1		13,9
11	3 155,3	5 315,9	2 446,8	450,6	1 304,0	5 262,1	525,5	1 126,0
13	38,4	47,7	59,7	3,9	5,7	70,1	1,9	55,1
14	2 291,3	596,9	797,9	99,3	144,0	1 259,5	149,9	236,2
19	143 548,4	137 064,1	113 379,3	23 533,4	33 410,2	234 895,5	30 279,3	31 006,1
28	122 092,1	125 956,3	102 565,6	21 476,2	30 175,6	211 583,5	27 606,1	29 258,5
31	65,0	528,0	36,6	11,3	45,8	229,7	15,4	42,1
32	120 256,1	118 455,3	97 823,8	20 959,1	28 658,4	206 828,2	27 216,3	27 779,8
33								
34	1 174,3	2 042,7	1 248,2	413,6	457,9	2 871,2	238,8	383,9
35	596,6	1 061,5	665,0	92,2	213,5	1 654,3	135,6	152,6
36								
38								
44								
46								
4601	17 804,6	7 039,9	7 420,5	1 557,8	2 139,9	16 441,9	1 503,8	1 064,0
4603	1,7	16,8		0,2	0,1	0,8	0,2	0,2
4605								
4607								
4609	3 047,5	2 226,7	2 256,3	508,8	699,0	6 000,0	667,2	929,7
4611								
4613	13 286,0	3 938,7	169,7	905,3	1 094,1	8 628,2	707,3	113,9
4622								
4624	1 469,4	857,7	747,7	143,6	346,8	1 812,9	129,0	20,2
4640								
49	143 548,4	137 064,0	113 379,3	23 533,4	33 410,2	234 895,5	30 279,3	31 006,1
60	5 512,0	7 656,5	3 963,8	772,3	1 648,3	9 035,8	595,9	964,9
6001	2 866,5	2 355,7	1 630,4	71,5	620,0	3 177,8	106,0	252,1
6002	2 645,5	5 300,8	2 333,3	700,8	1 028,3	5 858,0	489,8	712,8

Säästöpankit

1000 €

	SYSMÄ	SÄÄSTÖ- PANKKI/ OPTIA	TUULOS	TÖYSÄ	VÖRÄ	YLIHÄRMÄ	YTERMARK	ÖVERMARK
00								
			1 138,0	3 089,8	4 551,3	2 367,3	1 754,0	2 903,5
01	524,1	44 576,8	237,3	778,4	167,3	1 142,1	119,0	101,6
02	6 086,1	18 078,9	5 377,5	17 096,3	16 631,2	16 174,4	6 636,4	8 835,2
03	34 605,1	334 692,5	14 183,5	65 092,1	24 037,7	49 332,0	13 223,7	10 158,4
04								
05	1 454,9	88,3		2 454,0	1 576,9	2 733,2	136,1	308,8
06	274,1	2 627,5	100,2	624,4	301,5	205,5	269,3	93,7
07								
08		134,8				118,0		
09	18,4	45,1		235,0				
11	2 998,2	15 909,2	535,5	1 748,6	676,3	991,4	216,2	349,3
13	4,9	95,0	0,7	9,2	5,2	80,5	2,0	15,6
14	297,8	4 441,1	147,8	513,6	475,4	516,4	220,3	231,7
19	46 263,7	425 407,6	21 720,5	91 641,6	48 422,8	73 660,8	22 577,0	22 997,8
28	43 012,6	368 788,3	18 699,4	84 082,6	40 907,9	66 525,5	18 805,4	19 217,4
31	11,3	8 301,4	0,5	50,5	5,5	20,5	1,6	11,7
32	40 828,3	353 623,5	18 355,0	81 545,2	40 383,7	65 236,4	18 563,3	18 977,7
33								
34	497,5	4 839,8	237,8	1 265,5	366,1	727,8	128,6	126,7
35	275,5	2 023,6	106,1	541,4	152,6	540,8	111,9	101,3
36								
38	1 400,0			680,0				
44	948,9	14 004,9	585,7	2 842,7	1 177,0	1 852,7	482,4	586,2
46	2 302,2	42 614,5	2 435,4	4 716,3	6 337,9	5 282,6	3 289,2	3 194,1
4601	0,8	0,3	0,2	0,2	0,3	0,2	0,1	0,8
4603								
4605								
4607								
4609	492,1	8 851,2	398,5	832,6	1 821,0	843,6	1 044,4	769,0
4611	336,4							
4613	1 294,6		1 650,7	3 500,1	4 206,2	3 815,9	2 076,0	2 237,5
4622		28 555,4	245,6					16,3
4624	178,2	5 207,6	140,5	383,4	310,4	623,0	168,7	170,4
4640								
49	46 263,7	425 407,6	21 720,5	91 641,6	48 422,8	73 660,8	22 577,0	22 997,8
60	3 562,7	20 443,4	706,1	3 548,2	1 992,4	2 046,4	609,4	177,7
6001	632,4	9 064,6	132,7	1 731,9	129,7	923,7	215,9	26,5
6002	2 930,3	11 378,8	573,4	1 816,3	1 862,7	1 122,8	393,6	151,3

02 TASE

Muut luottolaitokset

	1000 €	AKTIA HYPOTEEKKI- PANKKI OYJ	DINERS CLUB FINLAND OY	EUROCARD OY	HANDELS- BANKEN RAHOITUS OYJ	K-LUOTTO OY	KUNTA- RAHOITUS OYJ	LUOTTO- KUNTA	NORDEA RAHOITUS OY
00									
01			233,0	4,0		1,1	384 680,4	22,0	0,4
							3 359,3		
02		4 318,4	4 178,0	10 192,0	110 779,0	210,8	86 780,8	43 436,0	396,6
03		97 857,1	45 086,0	37 431,0	245 296,0	30 315,1	3 403 117,8	362 592,0	3 057 782,6
04					146 767,0		3,0		964 279,1
05					2 642,0		150 576,6		
06			32,0	295,0	1,0		24,2	808,0	355,4
07								3 160,0	1 021,0
08								34,0	21 568,1
09				60,0	389,0	929,4	648,9	10 459,0	3 240,0
11		38,3	623,0	3,0	1 364,0	73,2	916,4	9 774,0	6 649,7
13							65 557,3		4 113,9
14		806,8	159,0	330,0	2 902,0	66,5	61 015,9	2 324,0	47 231,4
19		103 020,6	50 311,0	48 315,0	510 140,0	31 596,1	4 156 680,6	432 609,0	4 106 638,2
28		86 996,0	36 425,0	37 958,0	259 258,0	23 267,4	4 099 628,1	310 288,0	3 807 716,4
31		86 300,0	21 376,0	25 247,0	225 741,0		437 088,5	6 468,0	3 428 011,4
32			10 702,0	11 476,0	574,0	15 513,5	114 341,6	103 624,0	16 416,6
33					8 421,0		3 431 999,7	183 850,0	
34		6,6	49,0	91,0	9 844,0	7 391,0	505,5	2 400,0	142 837,3
35		689,4	4 298,0	1 144,0	14 451,0	362,9	81 874,0	13 946,0	77 813,0
36									271,7
38					227,0		33 818,8		142 366,4
44		2,4	2 493,0	1 980,0		1 843,6	21 285,5	20 534,0	55 011,0
46		16 022,2	11 394,0	8 377,0	250 882,0	6 485,1	35 767,0	101 787,0	243 910,8
4601		15 050,0	858,0	6 804,0	62 274,0	2 018,3	16 522,0	5 923,0	159 442,2
4603									
4605									
4607			404,0		58 766,0		276,7	46 504,0	34 041,2
4609							18 050,2		
4611		1 000,0			3 647,0			46 400,0	
4613			7 379,0	10,0	115 002,0	3 482,2	915,5	80,0	-27 526,3
4622		2,7	2 753,0	1 563,0	11 193,0	984,6	2,6	2 880,0	77 953,7
4624		-30,5							
4640									
49		103 020,6	50 312,0	48 315,0	510 140,0	31 596,1	4 156 680,6	432 609,0	4 106 638,2
60		2 372,0	391 782,0			35 453,7	160 316,1	832 336,0	1 349 638,0
6001									257,0
6002		2 372,0	391 782,0			35 453,7	160 316,1	832 336,0	1 349 381,0

02 TASE

Muut luottolaitokset

Ajankohta: 31.12.2002

1000 €

	OF-ASUNTO- LUOTTO- PANKKI OYJ	SAMPO KORTTI OY	SAMPO LUOTTO OYJ	SAMPO RAHOITUS OY	SAMPO VENTURE ASUNTOLUOTTO- CAPITAL OY	SAMPO PANKKI OYJ	SUOMEN HYPOTEEKKI- YHDISTYS
00							
	Keskuspankkirahoitukseen oikeuttavat saamistodistukset (T05)						
01		1,0					4,0
	Käteiset varat (L01)						
02	3 872,7	148,0	72 025,9	5 000,0	1 098,6	708,1	13 422,0
	Saamiset luottolaitoksilta ja keskuspankeilta						
03	74 197,2	169 135,0	2 149 222,8	338 347,0	11 675,5	47 082,7	328 028,0
	Saamiset yleisöiltä ja julkisyhteisöiltä (L03, T04, T10, T36)						
04				437 453,0			
	Leasingkohteet						
05			136 387,2				3 453,0
	Saamistodistukset (L05, T05)						
06			17 178,3	157,0	94,3		4 081,0
	Osakkeet ja osuudet (L06, T19)						
07			35,7		248,5		
	Osakkeet ja osuudet omistusyhteisyyksissä (L06, T19)						
08					3 616,1	42,2	6 188,0
	Osakkeet ja osuudet samaan konserniin kuuluvissa yrityksissä						
09	56,0	2 596,0		417,0			73,0
	Aineettomat hyödykkeet (L07)						
11	5,5	205,0		14 208,0	9,1		18 059,0
	Aineelliset hyödykkeet (L08)						
13	120,1		34 886,3	11 543,0	24,8		392,0
	Muut varat (L09)						
14	306,2	516,0	24 532,9	5 772,0	924,7	334,0	2 413,0
	Siirtosaamiset ja maksetut ennakot (L10)						
19	78 557,7	172 601,0	2 434 269,1	812 897,0	17 691,6	48 167,0	376 113,0
	VASTAAVAA YHTEENSÄ (T36)						
28	58 499,7	153 225,0	1 808 844,6	742 304,0	3 315,5	41 899,4	322 261,0
	Vieras pääoma						
31	10 000,0	134 979,0	1 707 263,1	691 822,0	1 900,0	28 400,0	211 339,0
	Velat luottolaitoksille ja keskuspankeille						
32		10 753,0		6 295,0			13 077,0
	Velat yleisöille ja julkisyhteisöille (L12, T07, T36)						
33	47 053,4	5 000,0	69 977,4			12 417,9	86 335,0
	Yleiseen liikkeeseen lasketut velkakirjat (T02,T08)						
34	249,8	549,0	21 661,0	7 320,0	12,2	24,6	7 216,0
	Muut velat (L13)						
35	1 196,4	1 944,0	9 943,1	20 458,0	226,0	1 056,9	4 294,0
	Siirtovelat ja saadut ennakot (L14)						
36							
	Pakolliset varaukset						
38				16 409,0	1 177,3		
	Velat, joilla on huonompi etuoikeus kuin muilla veloilla (L16)						
44	319,0	4 402,0	17 882,9	33 043,0	617,2		13 119,0
	Tiilinpäätössiirtojen kertymä						
46	19 739,0	14 974,0	607 541,6	37 550,0	13 758,9	6 267,6	40 733,0
	Oma pääoma						
4601	19 147,8	4 373,0	100 000,0	23 513,0	8 409,4	6 050,0	5 000,0
	Osakepääoma/osuus pääoma/peruspääoma						
4603							
	Sijoitusosuuspääoma/kantarahasto/lisäpääoma						
4605							
	Ylikursisirahasto						
4607		852,0	400 000,0	1 017,0			11 461,0
	Arvonkorotusrahasto						
4609							18 118,0
	Muut sidotut rahastot						
4611							
	Pääomalinat						
4613							3 776,0
	Vapaat rahastot						
4622	65,1	4 696,0	76 919,5	5 426,0	4 469,0	-179,8	19,0
	Edellisten tilikausien voitto/tappio						
4624	526,1	5 053,0	30 622,1	7 594,0	880,5	397,4	2 359,0
	Tiilikauden voitto/tappio						
4640							
	..						
49	78 557,7	172 601,0	2 434 269,1	812 897,0	17 691,6	48 167,0	376 113,0
	VASTAATTAVAA YHTEENSÄ (T36)						
60	23 913,2	231 751,0	757 725,4	294 021,0	1 443,1		72 738,0
	Taseen ulkopuoliset sitoumukset						
6001			11 948,7	3 213,0			61 340,0
	Asiakkaan puolesta kolmannen hyväksi annetut sitoumukset						
6002	23 913,2	231 751,0	745 776,7	290 808,0	1 443,1		11 398,0
	Asiakkaan hyväksi annetut peruuttamattomat sitoumukset						

Litetetoja: TULOSLASKELMA

Liikepankit

1000 €

Ajankohita: 01.01. - 31.12.2002

	EQ PANKKI OY	EVLI PANKKI OYJ	GYLLENBERG PRIVATE BANK AB	NORDEA PANKKI SUOMI OYJ	OKO OYJ	OKOPANKKI OYJ	OP-KOTI-PANKKI OYJ	SAMPO PANKKI OYJ
L01 KORKOTUOTOT								
01 <i>Korkotuotot</i>	2 893,6	3 775,0	4 406,1	2 483 154,2	401 607,4	98 206,3	18 347,3	687 969,8
0101 Saamisista luottolaitoksilta	1 692,7	1 142,0	1 781,3	866 456,9	134 187,5	1 421,9	27,9	133 055,5
0102 Saamisista yleisöitä ja julkisyhteisöiltä	570,5	776,0	388,3	1 391 508,5	139 169,0	89 831,7	17 666,8	432 075,2
0103 Saamistodistuksista	630,4	1 857,0	2 234,3	143 466,7	58 975,0	173,8	4,2	38 280,4
0105 Keskuspankkirahoitukseen oikeuttavistasaamistodistuksista			2,2	70 642,5	77 234,7	6 846,8	16,8	63 168,8
0109 Muut korkotuotot				11 079,6	-7 958,8	-67,9	631,6	21 389,9
L07 KORKOKULUT								
03 <i>Korkokulut</i>	1 778,3	3 824,0	3 546,4	1 771 772,8	314 470,4	43 364,0	6 335,7	343 675,4
0301 Veloista luottolaitoksille ja keskuspankeille	17,1	758,0	3,6	593 465,3	131 461,8	9 025,0	6 191,1	26 670,1
0302 Veloista yleisöille ja julkisyhteisöille	1 761,2	2 864,0	3 538,8	523 218,2	30 576,7	30 155,6		161 866,2
0303 Yleiseen liikkeeseen lasketuista velkakirjoista		202,0		545 967,4	132 893,3	3 979,8	144,6	157 315,0
0304 Veloista, joilla on huonompi etuoikeus kuin muilla veloilla				83 862,5	17 564,4	166,3		17 111,8
0305 Pääomalainoista				23 925,2				514,6
0306 Muut korkokulut			4,0	1 334,2	1 974,2	37,3		-19 802,3
L18 ARVOPAPERIKAUPAN JA VALUUTTATOIMINNAN NETTITUOTOT								
08 <i>Arvopaperikaupan ja valuutta toiminnan nettotuotot</i>	-29,7	4 189,0	1 257,7	61 180,8	-7 451,2	1 044,7	0,5	23 776,6
0801 Arvopaperikaupan nettotuotot	-29,7	4 389,0	1 121,6	18 490,3	-14 864,3	997,5		11 844,0
0802 Valuuttatoiminnan nettotuotot		-200,0	136,1	42 690,5	7 413,1	47,2	0,5	11 932,6
L20 HALLINTOKULUT								
10 <i>Hallintokulut</i>	8 315,3	30 579,0	3 960,6	665 866,2	38 320,8	35 133,4	6 508,7	295 211,7
1001 Henkilöstökulut	4 249,6	19 719,0	2 209,9	429 192,2	20 544,4	18 111,0	1 856,2	164 791,4
1002 Muut hallintokulut	4 065,7	10 860,0	1 750,7	236 674,0	17 776,4	17 022,4	4 652,4	130 420,3

Liikepankit

1000 €

ÅLANDS-
BANKEN
ABP

L01	KORKOTUOTOT	
<i>01</i>	<i>Korkotuotot</i>	72 031,8
0101	Saamisista luotolaitoksilta	7 404,4
0102	Saamisista yleisöitä ja julkisyhteisöiltä	55 721,8
0103	Saamistodistuksista	1 228,8
0105	Keskuspankkirahoitukseen oikeuttaviasaamistodistuksista	6 772,3
0109	Muut korkotuotot	904,5
L07	KORKOKULUT	
<i>03</i>	<i>Korkokulut</i>	40 831,2
0301	Veloista luotolaitoksille ja keskuspankeille	3 178,0
0302	Veloista yleisöille ja julkisyhteisöille	22 827,1
0303	Yleiseen liikkeeseen lasketuista velkakirjoista	12 638,6
0304	Veloista, joilla on huonompi etuoikeuskuin muilla veloilla	1 194,6
0305	Pääomalainoista	570,6
0306	Muut korkokulut	422,3
L18	ARVOPAPERIKAUPAN JA VALUUTTATOIMINNAN NETTOTUOTOT	
<i>08</i>	<i>Arvopaperikaupan ja valuutta toiminnan nettotuotot</i>	1 128,3
0801	Arvopaperikaupan nettotuotot	326,2
0802	Valuuttatoiminnan nettotuotot	802,1
L20	HALLINTOKULUT	
<i>10</i>	<i>Hallintokulut</i>	24 483,2
1001	Henkilöstökulut	15 810,5
1002	Muut hallintokulut	8 672,7

1000 €

Osuuspankit

	ALAHÄRMÄ	ALAJÄRVI	ALASTARO	ALAVIESKA	ALAVUODEN SEUTU	ARTJÄRVI	ASIKKALA	ASKOLA
L01 KORKOTUOTOOT								
01 Korkotuotot	2 647,5	5 359,6	1 710,1	1 244,7	4 290,5	1 349,4	2 432,7	1 698,2
0101 Saamisista luottolaitoksilta	272,5	622,5	298,4	189,7	496,5	254,2	190,2	141,2
0102 Saamisista yleisöiltä ja julkisyhteisöiltä	1 883,9	3 867,7	1 270,3	983,6	3 656,1	801,7	2 177,5	1 519,0
0103 Saamistodistuksista	79,5	253,6	138,5	71,1	-6,6	184,2	64,0	26,9
0105 Keskuspankkirahoitukseen oikeuttavistasaamistodistuksista	409,7	610,4	0,1	0,1	142,3	109,3		10,9
0109 Muut korkotuotot	2,0	5,3	2,9	0,2	2,2		1,0	0,2
L07 KORKOKULUT								
03 Korkokulut	646,7	1 499,3	502,8	315,6	1 265,4	398,6	698,7	475,7
0301 Veloista luottolaitoksille ja keskuspankeille	1,0	21,9	4,5	2,0	37,3	2,2	5,8	1,4
0302 Veloista yleisöille ja julkisyhteisöille	621,1	1 463,3	480,1	313,6	1 187,8	396,4	693,0	403,7
0303 Yleiseen liikkeeseen lasketuista velkakirjoista								
0304 Veloista, joilla on huonompi etuoikeus kuin muilla veloilla		14,1	18,2		40,3			33,0
0305 Pääomainnoista								37,6
0306 Muut korkokulut	24,5							
L18 ARVOPAPERIKAUPAN JA VALUUTTATOIMINNAN NETTITUOTOOT								
08 Arvopaperikaupan ja valuuttatoiminnan nettotuotot	-130,8	-353,1	109,8	0,1	-67,2	-51,4	-16,6	-1,2
0801 Arvopaperikaupan nettotuotot	-131,1	-353,5	109,6		-68,0	-51,6	-18,5	-1,2
0802 Valuuttatoiminnan nettotuotot	0,3	0,3	0,1	0,1	0,7	0,2	1,9	
L20 HALLINTOKULUT								
10 Hallintokulut	888,5	2 138,5	647,6	561,3	1 809,7	568,9	1 054,6	547,8
1001 Henkilöstökulut	490,2	1 112,0	361,0	332,6	931,4	319,7	481,5	284,3
1002 Muut hallintokulut	398,3	1 026,5	286,6	228,8	878,3	249,2	573,1	263,5

1000 €

Ajankohhta: 01.01. - 31.12.2002

	AURA	ELIMÄKI	ENO	ETELÄ- KARJALA	ETELÄ- POHJANMAA	ETELÄ- SAVO	EURA	EURAJOKI
L01 KORKOTUOTOOT								
01 <i>Korkotuotot</i>	1 787,7	4 670,7	3 122,7	25 836,7	19 240,5	16 094,4	2 643,2	1 542,9
0101 Saamista luottolaitoksilta	112,4	361,3	482,6	1 692,8	1 218,2	1 023,8	249,6	83,0
0102 Saamista yleisöltä ja julkisyhteisöiltä	1 674,9	4 096,5	2 139,5	23 724,6	18 017,1	14 945,2	2 344,2	1 453,7
0103 Saamistodistuksista		0,8	358,4	373,5	-4,8	120,4	1,1	6,1
0105 Keskuspankkirahoituksen oikeuttavista saamistodistuksista		198,7	142,0		3,1	1,4	48,1	
0109 Muut korkotuotot	0,4	13,4	0,1	45,9	6,9	3,5	0,2	0,2
L07 KORKOKULUT								
03 <i>Korkokulut</i>	546,1	1 086,4	616,6	6 998,4	6 494,1	5 401,7	833,5	372,5
0301 Veloista luottolaitoksille ja keskuspankeille	37,7	19,6	2,5	134,4	824,9	516,2	28,4	92,5
0302 Veloista yleisölle ja julkisyhteisöille	508,4	950,9	572,3	6 202,5	5 416,1	4 158,4	735,7	279,9
0303 Yleiseen liikkeeseen laskettuihin velkakirjoista				659,9	230,4	727,1	51,7	
0304 Veloista, joilla on huonompi etuoikeus kuin muilla veloilla		115,9	41,7		22,4		17,8	
0305 Pääomalainoista								
0306 Muut korkokulut				1,5	0,3			
L18 ARVOPAPERIKAUPAN JA VALUUTTATOIMINNAN NETTOTOUOTOT								
08 <i>Arvopaperikaupan ja valuuttatoiminnan nettotuotot</i>	0,3	-19,5	1,6	41,3	-118,3	-33,8	-9,9	58,2
0801 Arvopaperikaupan nettotuotot		-21,0	0,9	-10,4	-127,8	-46,4	-9,7	57,3
0802 Valuuttatoiminnan nettotuotot	0,3	1,5	0,6	51,6	9,4	12,7	-0,2	0,9
L20 HALLINTOKULUT								
10 <i>Hallintokulut</i>	734,4	1 769,7	1 295,7	12 116,8	9 624,7	6 475,0	1 036,2	549,1
1001 Henkilöstökulut	390,6	957,0	695,3	6 742,1	5 674,9	3 535,2	515,8	257,0
1002 Muut hallintokulut	343,8	812,8	600,4	5 374,7	3 949,8	2 939,8	520,4	292,1

	FORSSAN SEUTU	HAAPA- JARVI	HAAPA- VESI	HAAPAMAEN SEUTU	HAILUOTO	HALSUA	HAMINAN SEUTU	HANNULA
L01 KORKOTUOTOT								
01 <i>Korkotuotot</i>	7 870,3	2 337,9	2 579,0	1 327,9	791,6	682,0	5 483,9	492,2
0101 Saamisista luottolaitoksilta	974,5	137,9	214,7	422,8	125,0	121,4	522,3	63,1
0102 Saamisista yleisöltä ja julkisyhteisöiltä	5 983,3	2 199,1	2 026,1	823,1	591,6	520,6	4 853,8	420,7
0103 Saamistodistuksista	669,4		176,5	24,7	28,7	39,7	57,8	4,3
0105 Keskuspankkirahoitukseen oikeuttavistasaamistodistuksista	236,6		158,7	57,3	46,3		47,0	3,8
0109 Muut korkotuotot	6,5	0,9	3,1	0,1		0,3	3,1	0,2
L07 KORKOKULUT								
03 <i>Korkokulut</i>	2 437,4	732,9	524,4	341,1	204,0	200,8	1 583,6	104,0
0301 Veloista luottolaitoksille ja keskuspankeille	39,1	103,7	4,5	1,3	5,1	0,9	61,8	
0302 Veloista yleisölle ja julkisyhteisöille	2 192,0	626,3	511,7	339,8	198,9	188,2	1 205,6	104,4
0303 Yleiseen liikkeeseen lasketuista velkakirjoista	100,2	2,9					197,2	
0304 Veloista, joilla on huonompi etuoikeus kuin muilla veloilla	106,0		8,2			11,7	119,0	
0305 Pääomainoista								
0306 Muut korkokulut								-0,5
L18 ARVOPAPERIKAUPAN JA VALUUTTATOIMINNAN NETTITUOTOT								
08 <i>Arvopaperikaupan ja valuutta toiminnan nettotuotot</i>	-49,1	1,1	0,4	1,9	-9,1	-8,7	89,0	-0,5
0801 Arvopaperikaupan nettotuotot	-56,9			2,9	-9,3	-8,2	83,8	-0,5
0802 Valuuttatoiminnan nettotuotot	7,8	1,1	0,4	-1,0	0,2	-0,5	5,2	
L20 HALLINTOKULUT								
10 <i>Hallintokulut</i>	3 895,0	999,3	1 095,1	639,7	312,5	345,5	1 942,4	282,7
1001 Henkilöstökulut	2 125,3	512,1	559,7	379,1	171,1	204,3	1 103,5	151,1
1002 Muut hallintokulut	1 769,7	487,2	535,4	260,6	141,5	141,3	838,9	131,6

1000 €

Osuuspankit

	HARJA- VALTA	HARTOLA	HAUHO	HAUKI- VUORI	HEINÄVESI	HELLANMAA	HIMANKA	HINNER- JOKI
L01 KORKOTUOTOOT								
01 <i>Korkotuotot</i>	3 275,5	1 637,5	1 283,1	1 292,7	1 859,4	500,4	1 782,1	716,0
0101 Saamisista luottolaitoksilta	467,0	111,4	193,6	142,4	473,1	42,1	261,2	90,0
0102 Saamisista yleisöiltä ja julkisyhteisöiltä	2 147,8	1 391,1	1 006,3	1 044,7	1 054,6	388,3	1 406,8	339,6
0103 Saamistodistuksista	194,2	114,1	30,0	54,3	101,7	5,4	99,9	72,3
0105 Keskuspankkirahoitukseen oikeuttavistasaamistodistuksista	465,6	19,9	52,9	51,1	229,7	64,3	10,5	112,4
0109 Muut korkotuotot	0,9	0,8	0,3	0,2	0,3	0,3	3,7	101,8
L07 KORKOKULUT								
03 <i>Korkokulut</i>	927,9	451,7	317,9	314,7	423,4	122,7	752,2	137,1
0301 Veloista luottolaitoksille ja keskuspankeille	49,0	3,3	1,4	3,1	3,5	0,1	3,4	1,0
0302 Veloista yleisöille ja julkisyhteisöille	878,9	431,3	316,5	311,5	419,9	116,9	607,9	136,1
0303 Yleiseen liikkeeseen lasketuista velkakirjoista								
0304 Veloista, joilla on huonompi etuoikeuskuin muilla veloilla		17,1					85,8	
0305 Pääomalainoista							55,1	
0306 Muut korkokulut						5,7		
L18 ARVOPAPERIKÄUPAN JA VALUUTTATOIMINNAN NETTOTOUOTOOT								
08 <i>Arvopaperikaupan ja valuutta toiminnan nettotuotot</i>	77,9	-95,9	-3,5	-6,1	-9,6	-5,0	-13,5	2,2
0801 Arvopaperikaupan nettotuotot	77,8	-96,3	-4,2	-5,0	-9,4	-5,0	-14,0	2,4
0802 Valuuttatoiminnan nettotuotot	0,1	0,4	0,7	-1,1	-0,2		0,6	-0,2
L20 HALLINTOKULUT								
10 <i>Hallintokulut</i>	1 160,8	739,6	539,0	480,0	729,6	282,3	777,8	301,6
1001 Henkilöstökulut	573,9	427,2	274,3	216,7	421,9	150,0	430,4	152,0
1002 Muut hallintokulut	587,0	312,4	264,7	263,3	307,7	132,2	347,4	149,5

1000 €

Osuuspankit

	HIRVEN- SALMI	HONKA- JOKI	HONKI- LAHTI	HUHTAMO	HUITTINEN	HUMPPILA	HÄMEEN- LINNAN SEUTU	HÄMEENKOSKI
L01 KORKOTUOTOT								
01 <i>Korkotuotot</i>	1 171,9	1 503,2	866,7	550,8	3 249,7	1 826,6	14 859,1	1 035,5
0101 Saamisista luottolaitoksilta	222,2	49,2	117,2	44,4	292,7	141,1	1 056,0	93,9
0102 Saamisista yleisöltä ja julkisyhteisöiltä	886,9	1 218,8	402,4	353,1	2 898,7	1 645,2	13 791,7	871,7
0103 Saamistodistuksista	54,5	100,5	219,8	49,2	56,5	40,2		69,9
0105 Keskuspankkirahoitukseen oikeuttavistasaamistodistuksista	8,2	132,1	127,0	103,9				
0109 Muut korkotuotot	0,1	2,7	0,3	0,3	1,8	0,1	11,4	
L07 KORKOKULUT								
03 <i>Korkokulut</i>	337,7	268,9	235,3	147,8	833,1	468,7	5 116,2	262,4
0301 Veloista luottolaitoksille ja keskuspankeille	1,2	2,8	1,1	2,1	4,5	3,1	633,7	2,2
0302 Veloista yleisölle ja julkisyhteisöille	301,8	254,3	234,3	145,7	828,7	463,2	3 966,6	260,2
0303 Yleiseen liikkeeseen lasketuista velkakirjoista							515,8	
0304 Veloista, joilla on huonompi etuoikeus kuin muilla veloilla	34,7					2,4		
0305 Pääomalainoista								
0306 Muut korkokulut		11,8						
L18 ARVOPAPERIKAUPAN JA VALUUTTATOIMINNAN NETTITUOTOT								
08 <i>Arvopaperikaupan ja valuuttatoiminnan nettotuotot</i>	-6,5	6,6	-18,1	6,6	-8,7	-0,9	6,3	11,0
0801 Arvopaperikaupan nettotuotot	-6,2	6,4	-18,7	6,6	-9,2	-0,5	-6,6	11,0
0802 Valuuttatoiminnan nettotuotot	-0,3	0,2	0,6		0,5	-0,4	12,9	
L20 HALLINTOKULUT								
10 <i>Hallintokulut</i>	542,5	491,1	333,6	232,9	1 193,8	674,8	6 713,0	488,1
1001 Henkilöstökulut	282,1	291,5	179,2	125,6	614,0	392,8	3 800,6	234,6
1002 Muut hallintokulut	260,4	199,6	154,4	107,3	581,8	282,0	2 912,4	253,5

1000 €

Osuuspankit

	HISALMI	IITTI	IKAALINEN	ILOMANTSI	ISOJOKI	JAMAKKALA	JOENSUU	JOKIOINEN
L01 KORKOTUOTOOT								
01 <i>Korkotuoto</i>	7 166,2	2 267,2	2 356,6	2 416,6	1 644,3	8 129,7	8 736,4	2 081,9
0101 Saamisista luottolaitoksilta	575,3	193,6	157,7	422,8	101,7	786,8	619,9	144,6
0102 Saamisista yleisöiltä ja julkisyhteisöiltä	6 431,8	2 068,6	2 192,8	1 374,9	1 279,7	7 339,8	8 112,1	1 936,6
0103 Saamistodistuksista	151,4		4,3	467,0	109,3	-1,9	-0,8	
0105 Keskuspankkirahoitukseen oikeuttavistasaamisto distuksista				150,9	153,5			
0109 Muut korkotuoto	7,7	5,0	1,8	1,1	0,1	5,0	5,2	0,7
L07 KORKOKULUT								
03 <i>Korkokulut</i>	2 795,9	1 036,4	660,5	420,4	289,4	2 133,7	2 927,5	555,8
0301 Veloista luottolaitoksille ja keskuspankeille	345,7	8,8	15,9		0,9	43,5	642,7	17,7
0302 Veloista yleisöille ja julkisyhteisöille	2 306,3	707,2	633,7	420,0	278,6	2 089,9	2 067,3	538,1
0303 Yleiseen liikkeeseen lasketuista velkakirjoista	14,7	170,7	10,9		8,6	0,3	150,2	
0304 Veloista, joilla on huonompi etuoikeus kuin muilla veloilla	129,1	149,7					67,0	
0305 Pääomainoista							0,2	
0306 Muut korkokulut				0,4	1,3			
L18 ARVOPAPERIKAUPAN JA VALUUTTATOIMINNAN NETTOTOUOTOT								
08 <i>Arvopaperikaupan ja valuutta toiminnan nettotuoto</i>	0,1	-8,3	-7,1	-107,2	-91,2	-177,0	22,7	-0,8
0801 Arvopaperikaupan nettotuoto	0,4	-7,7	-7,0	-107,4	-91,4	-178,6	14,6	-0,5
0802 Valuuttatoiminnan nettotuoto	-0,3	-0,6	-0,1	0,1	0,2	1,6	8,1	-0,4
L20 HALLINTOKULUT								
10 <i>Hallintokulut</i>	2 745,2	1 048,1	1 255,0	1 036,0	604,0	3 691,9	3 865,4	715,5
1001 Henkilöstökulut	1 431,6	584,8	656,9	558,5	351,7	2 054,1	2 049,6	357,0
1002 Muut hallintokulut	1 313,7	463,3	598,1	477,6	252,4	1 637,8	1 815,8	358,5

	JOROINEN	JUUKA	JUVA	JÄMI- JÄRVI	JÄMSÄN SEUTU	KAINUU	KALAJOKI	KALKKINEN
L01 KORKOTUOTOI								
01 <i>Korkotuotoi</i>	2 411,7	2 565,1	3 799,4	1 188,1	5 521,1	9 931,9	4 467,5	507,8
0101 Saamisista luottolaitoksilta	143,7	597,1	233,3	98,0	641,0	1 152,7	294,1	55,7
0102 Saamisista yleisöltä ja julkisyhteisöiltä	1 297,6	1 455,9	3 246,7	991,8	4 389,3	8 737,9	4 168,1	322,8
0103 Saamistodistuksista	720,1	329,0	127,9	27,7	382,0	36,5	4,2	64,4
0105 Keskuspankkirahoitukseen oikeuttavistasaamistodistuksista	249,9	182,5	190,7	70,4	105,2			64,8
0109 Muut korkotuotoi	0,4	0,6	0,8	0,2	3,6	4,9	1,1	0,2
L07 KORKOKULUT								
03 <i>Korkokulut</i>	439,5	592,1	1 135,0	229,5	1 314,3	2 639,2	1 682,3	98,1
0301 Veloista luottolaitoksille ja keskuspankeille	10,1	2,6	202,4		4,1	137,7	153,3	0,5
0302 Veloista yleisölle ja julkisyhteisöille	409,7	525,9	932,6	215,7	1 310,2	2 501,3	1 135,1	97,6
0303 Yleiseen liikkeeseen lasketuista velkakirjoista							360,5	
0304 Veloista, joilla on huonompi etuoikeus kuin muilla veloilla		63,5					33,3	
0305 Pääomainoista								
0306 Muut korkokulut	19,8			13,8		0,2		
L18 ARVOPAPERIKAUPAN JA VALUUTTATOIMINNAN NETTOTOUOTOI								
08 <i>Arvopaperikaupan ja valuuttatoiminnan nettotuotoi</i>	1,7	-37,6	-92,2	-2,5	1,2	3,1	-3,0	
0801 Arvopaperikaupan nettotuotoi	2,0	-38,1	-93,3	-1,3		-2,9	-4,6	
0802 Valuuttatoiminnan nettotuotoi	-0,4	0,5	1,1	-1,3	1,2	6,0	1,7	
L20 HALLINTOKULUT								
10 <i>Hallintokulut</i>	947,2	1 066,4	1 331,2	546,7	1 961,4	4 661,4	1 467,8	263,2
1001 Henkilöstökulut	513,7	598,0	712,6	342,2	1 074,9	2 519,4	738,5	135,7
1002 Muut hallintokulut	433,4	468,4	618,6	204,5	886,4	2 142,0	729,2	127,6

1000 €

Osuuspankit

	KANGAS- ALA	KANGAS- NIEMI	KANKAAN- PÄÄ	KANNON- KOSKI	KANNUS	KARJALA	KARKKU	KARUNA
L01 KORKOTUOTOOT								
01 <i>Korkotuotot</i>	4 140,6	3 336,4	2 879,4	1 220,0	2 346,9	812,0	491,9	453,0
0101 Saamisista luottolaitoksilta	268,9	371,7	191,8	138,0	128,8	142,5	88,2	74,6
0102 Saamisista yleisöltä ja julkisyhteisöiltä	3 815,6	2 288,8	2 685,8	1 001,9	2 217,1	534,7	283,7	378,4
0103 Saamistodistuksista	55,3	242,0	1,5		0,5	71,6	65,0	
0105 Keskuspankkirahoitukseen oikeuttavistasaamista distuksista		414,2		79,7		62,7	55,0	
0109 Muut korkotuotot	0,9	19,6	0,3	0,4	0,6	0,5		
L07 KORKOKULUT								
03 <i>Korkokulut</i>	1 341,7	535,9	880,5	239,5	951,4	268,7	121,7	139,3
0301 Veloista luottolaitoksille ja keskuspankeille	179,9	4,9	75,0		177,8	0,9	1,9	1,0
0302 Veloista yleisölle ja julkisyhteisöille	1 135,8	530,9	805,5	218,1	563,0	267,8	119,8	138,2
0303 Yleiseen liikkeeseen lasketuista velkakirjoista	18,1				114,7			
0304 Veloista, joilla on huonompi etuoikeus kuin muilla veloilla	8,0			9,0	30,4			
0305 Pääomainoista					65,5			
0306 Muut korkokulut		0,2		12,4				
L18 ARVOPAPERIKAUPAN JA VALUUTTATOIMINNAN NETTOTOUOTOOT								
08 <i>Arvopaperikaupan ja valuutta toiminnan nettotuotot</i>	-9,3	-3,7	0,3	-157,1	107,8	-26,7	10,8	
0801 Arvopaperikaupan nettotuotot	-11,2			-157,1	106,2	-26,7	10,7	
0802 Valuuttatoiminnan nettotuotot	1,9	-3,7	0,3		1,7		0,1	
L20 HALLINTOKULUT								
10 <i>Hallintokulut</i>	1 497,0	1 037,7	1 298,7	477,8	788,8	256,4	259,6	238,6
1001 Henkilöstökulut	816,0	585,8	674,1	252,0	364,0	152,8	158,4	129,4
1002 Muut hallintokulut	681,0	451,9	624,6	225,8	424,8	103,6	101,3	109,2

1000 €

Osuuspankit

	KARVIA	KAUHAVA	KAUSTINEN	KEIKYÄ	KEITELE	KEMIN SEUTU	KERIMÄKI	KESKI- SUOMI
L01 KORKOTUOTOT								
01 <i>Korkotuotot</i>	1 387,7	3 695,2	1 908,6	840,1	1 738,5	6 581,2	1 488,0	44 092,5
0101 Saamisista luottolaitoksilta	156,6	164,6	189,5	57,4	127,3	698,0	173,0	2 654,4
0102 Saamisista yleisöillä ja julkisyhteisöiltä	1 230,8	2 979,8	1 668,5	783,1	1 456,6	5 811,3	1 200,9	41 242,9
0103 Saamistodistuksista		285,3	17,6	-0,5	37,0	28,4	52,0	86,6
0105 Keskuspankkirahoituksen oikeuttaviasaamistodistuksista		261,2	0,6		115,1	38,2	62,0	47,2
0109 Muut korkotuotot	0,3	4,2	32,3	0,1	2,4	5,3	0,1	61,4
L07 KORKOKULUT								
03 <i>Korkokulut</i>	352,3	1 041,6	708,8	232,7	387,7	1 867,5	378,4	17 484,8
0301 Veloista luottolaitoksille ja keskuspankeille	0,9	0,6	70,9	5,7	1,7	36,6	0,9	5 369,3
0302 Veloista yleisöille ja julkisyhteisöille	351,4	953,5	532,0	217,5	364,6	1 795,3	377,5	9 755,3
0303 Yleiseen liikkeeseen lasketuista velkakirjoista		47,5		9,5		33,8		1 077,0
0304 Veloista, joilla on huonompi etuoikeus kuin muilla veloilla			105,8					1 038,2
0305 Pääomalainoista								244,3
0306 Muut korkokulut		40,0			21,4	1,8		0,7
L18 ARVOPAPERIKAUPAN JA VALUUTTATOIMINNAN NETTITUOTOT								
08 <i>Arvopaperikaupan ja valuuttatoiminnan nettotuotot</i>	-0,1	-90,5	-3,8	-36,1	-52,6	49,7	-18,3	-105,0
0801 Arvopaperikaupan nettotuotot	-0,1	-91,8	-6,8	-36,1	-52,2	33,4	-19,2	-128,7
0802 Valuuttatoiminnan nettotuotot		1,3	2,9		-0,4	16,3	1,0	23,7
L20 HALLINTOKULUT								
10 <i>Hallintokulut</i>	536,4	1 574,9	759,8	471,5	908,4	3 280,5	593,6	18 625,2
1001 Henkilöstökulut	265,1	940,6	416,1	227,5	503,3	1 725,3	332,8	10 328,7
1002 Muut hallintokulut	271,3	634,3	343,7	244,0	405,1	1 555,1	260,8	8 296,5

	KESKI- UUSIMAA	KESTILÄ	KESÄLAHTI	KEURUU	KIRNIÖ	KIIHTELYS- VAARA	KIIKALA REKIJOKI	KIIKOINEN
L01 KORKOTUOTOJOT								
01 <i>Korkotuotot</i>	27 041,4	920,4	1 458,3	3 968,0	847,4	1 925,0	919,5	701,5
0101 Saamisista luottolaitoksilta	1 726,9	154,2	284,9	275,1	61,2	104,1	69,5	169,7
0102 Saamisista yleisöltä ja julkisyhteisöiltä	25 247,6	632,1	1 092,3	3 053,7	586,8	1 774,1	826,3	327,5
0103 Saamistodistuksista		25,0	17,1	248,9	176,8	23,2	7,0	146,0
0105 Keskuspankkirahoitukseen oikeuttavistasaamistodistuksista		108,7	63,6	389,6	21,8	23,4	16,2	58,0
0109 Muut korkotuotot	66,9	0,4	0,5	0,8	0,8	0,2	0,5	0,2
L07 KORKOKULUT								
03 <i>Korkokulut</i>	8 033,8	232,9	305,9	567,7	182,6	474,8	269,7	167,9
0301 Veloista luottolaitoksille ja keskuspankeille	959,2	1,3	1,4		3,7	106,8	1,7	0,4
0302 Veloista yleisölle ja julkisyhteisöille	6 521,8	227,7	304,5	516,7	178,9	357,7	268,0	167,5
0303 Yleiseen liikkeeseen lasketuista velkakirjoista	552,7			4,7				
0304 Veloista, joilla on huonompi etuoikeus kuin muilla veloilla		3,9				8,4		
0305 Pääomainoista				46,2				
0306 Muut korkokulut						1,8		
L18 ARVOPAPERIKAUPAN JA VALUUTTATOIMINNAN NETTOTUOTOJOT								
08 <i>Arvopaperikaupan ja valuutta toiminnan nettotuotot</i>	10,4	-0,1	-174,1	37,3	-5,2	-3,5	84,1	
0801 Arvopaperikaupan nettotuotot			-174,3	35,8	-4,3		84,3	
0802 Valuuttatoiminnan nettotuotot	10,4	-0,1	0,2	1,5	-0,9	-3,5	-0,2	
L20 HALLINTOKULUT								
10 <i>Hallintokulut</i>	10 913,9	364,9	608,9	1 951,5	407,7	941,7	438,0	340,3
1001 Henkilöstökulut	5 909,3	209,4	324,8	1 092,2	231,4	434,4	249,9	207,6
1002 Muut hallintokulut	5 004,6	155,6	284,1	859,3	176,3	507,4	188,1	132,7

1000 €

Osuuspankit

	KISKO	KITTEEN SEUTU	KIUKAINEN	KIURUVESI	KOILLIS- SAVO	KOITTI- PERTUNMAA	KOKEMÄKI	KOKKOLA
L01 KORKOTUOTOT								
01 <i>Korkotuotot</i>	1 194,7	7 312,5	710,1	4 223,9	4 576,5	1 755,9	3 636,1	14 497,4
0101 Saamisista luottolaitoksilta	81,5	705,4	157,4	338,2	598,0	400,7	320,2	870,9
0102 Saamisista yleisöiltä ja julkisyhteisöiltä	1 113,2	5 491,4	396,0	3 634,8	2 598,1	1 017,9	2 489,3	13 609,2
0103 Saamistodistuksista	-0,8	833,9	93,1		610,9	226,7	247,6	
0105 Keskuspankkirahoitukseen oikeuttavistasaamistodistuksista		273,5	60,3	248,2	767,0	110,5	576,8	
0109 Muut korkotuotot	0,8	8,2	3,3	2,6	2,4	0,1	2,3	17,3
L07 KORKOKULUT								
03 <i>Korkokulut</i>	347,5	2 087,2	203,5	1 008,9	1 198,9	454,7	824,0	5 406,6
0301 Veloista luottolaitoksille ja keskuspankeille	10,9	5,7	0,5	0,6	2,9	1,0	7,9	1 070,8
0302 Veloista yleisölle ja julkisyhteisöille	321,0	2 031,4	203,1	927,3	1 196,0	453,7	805,3	3 312,8
0303 Yleiseen liikkeeseen lasketuista velkakirjoista				41,1				574,2
0304 Veloista, joilla on huonompi etuoikeus kuin muilla veloilla	15,4	50,1					10,8	448,5
0305 Pääomainoista								
0306 Muut korkokulut	0,1			39,9				0,3
L18 ARVOPAPERIKAUPAN JA VALUUTTATOIMINNAN NETTOTOUOTOT								
08 <i>Arvopaperikaupan ja valuutta toiminnan nettotuotot</i>	0,3	-604,6	-19,0	-39,6	50,9	0,9	38,9	9,0
0801 Arvopaperikaupan nettotuotot		-604,5	-18,9	-36,7	50,0	0,6	38,3	-7,0
0802 Valuuttatoiminnan nettotuotot	0,3	-0,1	-0,1	-2,9	0,8	0,4	0,5	16,0
L20 HALLINTOKULUT								
10 <i>Hallintokulut</i>	564,7	3 076,2	401,8	1 999,9	1 703,1	602,9	1 274,0	6 688,3
1001 Henkilöstökulut	277,9	1 704,0	240,9	1 164,0	961,0	336,1	745,9	3 687,4
1002 Muut hallintokulut	286,7	1 372,2	160,9	836,0	742,1	266,8	528,1	3 000,9

	KONNEVESI	KONTIO- LAHTI	KORPI- LAHTI	KORSNÄS	KORTES- JÄRVI	KOSKI	KOTKAN SEUTU	KOUVOLAN SEUTU
L01 KORKOTUOTOT								
01 <i>Korkotuotot</i>	2 338,8	2 552,5	2 087,7	1 619,3	1 430,9	3 558,5	8 442,7	12 665,2
0101 Saamisista luottolaitoksilta	47,1	168,3	160,8	372,4	177,5	652,7	530,3	1 611,3
0102 Saamisista yleisöitä ja julkisyhteisöiltä	2 104,2	2 382,5	1 820,8	986,7	1 239,7	1 850,1	7 645,3	10 992,7
0103 Saamistodistuksista	7,2	-0,9	-0,9	240,6	13,3	155,9	261,3	
0105 Keskuspankkirahoitukseen oikeuttaviasaamistodistuksista	178,6	106,3	106,3	19,5		899,5		
0109 Muut korkotuotot	1,7	1,7	0,7	0,1	0,4	0,2	5,8	61,2
L07 KORKOKULUT								
03 <i>Korkokulut</i>	536,4	684,5	499,9	427,9	364,5	847,7	2 107,7	3 700,9
0301 Veloista luottolaitoksille ja keskuspankeille	7,3	188,8	4,5	0,9	0,1	11,3	103,3	15,5
0302 Veloista yleisöille ja julkisyhteisöille	504,5	432,9	477,6	419,2	346,1	815,9	1 871,9	3 461,4
0303 Yleiseen liikkeeseen lasketuista velkakirjoista		62,8					98,9	47,3
0304 Veloista, joilla on huonompi etuoikeus kuin muilla veloilla			17,8	7,8			33,5	176,5
0305 Pääomalainoista								
0306 Muut korkokulut	24,3				18,4	20,5		0,2
L18 ARVOPAPERIKAUPAN JA VALUUTTATOIMINNAN NETTOTUOTOT								
08 <i>Arvopaperikaupan ja valuutta toiminnan nettotuotot</i>	-1,6	-1,7	1,6	-0,6	0,1	-146,3	-51,9	3,4
0801 Arvopaperikaupan nettotuotot	-1,9	-1,8	1,4	-3,0		-146,2	-63,0	-8,3
0802 Valuuttatoiminnan nettotuotot	0,3	0,1	0,3	2,3			11,1	11,7
L20 HALLINTOKULUT								
10 <i>Hallintokulut</i>	1 016,3	1 225,0	814,0	692,7	728,4	924,0	3 922,6	5 650,2
1001 Henkilöstökulut	592,9	551,5	394,1	417,0	421,9	562,1	2 007,6	3 064,0
1002 Muut hallintokulut	423,4	673,5	419,9	275,7	306,5	361,9	1 915,0	2 586,2

1000 €

Osuuspankit

	KOVE- LAHTI	KRONOBY	KUHMA- LAHTI	KUHMO	KUHMUINEN	KUOPIO	KUORTANE	KURIKKA
L01 KORKOTUOTOT								
01 <i>Korkotuotot</i>	427,7	2 970,5	790,2	3 744,8	1 166,2	17 516,9	1 578,4	5 465,6
0101 Saamisista luottolaitoksilta	7,6	250,0	105,9	607,1	135,8	1 153,5	311,0	553,2
0102 Saamisista yleisöltä ja julkisyhteisöiltä	358,6	2 250,7	387,7	2 661,8	1 011,4	16 299,0	1 184,2	4 768,6
0103 Saamistodistuksista	1,4		231,7	200,5	18,8	20,2	22,9	86,2
0105 Keskuspankkirahoitukseen oikeuttavistasaamistodistuksista	59,8	469,5	64,6	275,2		0,4	59,5	54,5
0109 Muut korkotuotot	0,2	0,3	0,4	0,2	0,1	43,8	0,9	3,0
L07 KORKOKULUT								
03 <i>Korkokulut</i>	96,7	750,3	153,1	1 081,8	265,3	7 715,0	420,8	1 731,0
0301 Veloista luottolaitoksille ja keskuspankeille	2,7	0,9	0,8	9,8	1,3	2 388,0	6,8	1,5
0302 Veloista yleisölle ja julkisyhteisöille	89,3	740,5	152,3	1 050,8	262,9	4 850,9	413,9	1 281,7
0303 Yleiseen liikkeeseen lasketuista velkakirjoista				21,2		109,3		350,4
0304 Veloista, joilla on huonompi etuoikeus kuin muilla veloilla		8,9			1,1	366,7		41,9
0305 Pääomalainoista								
0306 Muut korkokulut	4,7						0,1	55,4
L18 ARVOPAPERIKAUPAN JA VALUUTTATOIMINNAN NETTITUOTOT								
08 <i>Arvopaperikaupan ja valuutta toiminnan nettotuotot</i>	-0,2	-1,3	12,2	138,7	2,5	22,5	11,0	-58,6
0801 Arvopaperikaupan nettotuotot		-5,2	12,2	138,8	2,4	8,0	11,3	-62,7
0802 Valuuttatoiminnan nettotuotot	-0,2	3,8		-0,1	0,1	14,4	-0,3	4,1
L20 HALLINTOKULUT								
10 <i>Hallintokulut</i>	225,0	914,7	337,5	1 747,7	512,1	8 320,2	773,4	2 132,2
1001 Henkilöstökulut	112,4	555,8	181,9	927,3	277,1	4 602,1	403,4	1 141,5
1002 Muut hallintokulut	112,6	358,9	155,6	820,4	235,0	3 718,1	370,0	990,8

1000 €

Osuuspankit

	KURU	KUUSAMO	KUUSJOKI	KYMI-JOKI	KYRÖN SEUTU	KYRÖN-MAA	KYY-JÄRVI	KÄRKÖLÄ
L01 KORKOTUOTOI								
01 <i>Korkotuotot</i>	1 194,5	4 071,0	761,0	4 413,7	2 527,2	5 457,8	1 208,3	1 684,3
0101 Saamisista luottolaitoksilta	199,7	353,0	234,8	324,0	248,9	457,1	136,6	196,5
0102 Saamisista yleisöltä ja julkisyhteisöiltä	953,1	3 678,4	416,8	3 533,6	2 078,4	4 544,7	928,8	1 412,0
0103 Saamisto distuksista	41,6			444,8	6,4	102,3	120,4	30,7
0105 Keskuspankkirahoitukseen oikeuttavistasaamistodistuksista		32,2	109,2	110,8	193,4	352,3	22,2	44,9
0109 Muut korkotuotot		7,3	0,2	0,4	0,1	1,3	0,4	0,1
L07 KORKOKULUT								
03 <i>Korkokulut</i>	280,0	1 045,0	236,0	961,6	686,1	1 731,8	243,0	412,0
0301 Veloista luottolaitoksille ja keskuspankeille	1,3	4,7		55,9	2,1	1,6		6,5
0302 Veloista yleisölle ja julkisyhteisöille	278,7	881,1	236,0	889,1	665,6	1 545,2	230,1	405,6
0303 Yleiseen liikkeeseen lasketuista velkakirjoista		51,5		16,5		60,7		
0304 Veloista, joilla on huonompi etuoikeus kuin muilla veloilla		107,7				64,2		
0305 Päätösmalainoista								
0306 Muut korkokulut				0,1	18,4	60,0	12,9	
L18 ARVOPAPERIKAUPAN JA VALUUTTATOIMINNAN NETTOTOUOTOI								
08 <i>Arvopaperikaupan ja valuutta toiminnan nettotuotot</i>	-0,1	10,6	-0,1	-122,4	-4,8	54,7	0,8	0,3
0801 Arvopaperikaupan nettotuotot				-123,4	-5,4	52,1		
0802 Valuuttatoiminnan nettotuotot	-0,1	10,6	-0,1	1,0	0,5	2,6	0,8	0,3
L20 HALLINTOKULUT								
10 <i>Hallintokulut</i>	495,8	1 885,5	351,8	1 960,4	1 057,9	2 588,2	466,9	717,5
1001 Henkilöstökulut	269,7	1 007,9	177,3	1 087,8	616,9	1 476,6	252,4	380,0
1002 Muut hallintokulut	226,1	877,6	174,5	872,7	441,0	1 111,6	214,5	337,5

Läitetieto: TULOSLASKELMA

Ajankohta: 01.01. - 31.12.2002

1000 €

Osuuspankki

	KÄRSÄ- MÄKI	KÄYLÄ	KÖYLJÖ	LAIHIA	LAMMI	LANNE- VESI	LAPIN- LAHTI	LAPPA- JÄRVI
L01 KORKOTUOTOI								
01 <i>Korkotuotoi</i>	1 277,4	639,8	2 146,4	2 795,9	2 307,4	771,2	3 062,7	2 135,8
0101 Saamista luottolaitoksilta	149,5	64,4	339,7	379,1	206,9	117,2	184,3	301,6
0102 Saamista yleisöltä ja julkisyhteisöiltä	1 078,1	575,3	1 420,1	2 190,7	2 097,8	653,5	2 685,0	1 583,4
0103 Saamistodistuksista	49,5		140,9	223,3			141,6	8,9
0105 Keskuspankkirahoitukseen oikeuttavistasaamistodistuksista			244,7	1,9			47,1	238,5
0109 Muut korkotuotoi	0,2		0,9	0,9	2,7	0,5	4,7	3,3
L07 KORKOKULUT								
03 <i>Korkokulut</i>	289,4	135,3	692,7	794,9	725,0	213,4	751,3	507,5
0301 Veloista luottolaitoksille ja keskuspankeille	1,6	0,5	3,8	0,3	1,7			0,3
0302 Veloista yleisölle ja julkisyhteisöille	280,8	134,8	688,9	693,9	598,9	206,1	675,3	469,6
0303 Yleiseen liikkeeseen lasketuista velkakirjoista			48,4		98,4		33,3	9,2
0304 Veloista, joilla on huonompi etuoikeus kuin muilla veloilla	7,0		22,6				15,0	3,6
0305 Pääomalainoista								
0306 Muut korkokulut				29,6	25,9	7,4	27,6	24,8
L18 ARVOPAPERIKAUPAN JA VALUUTTATOIMINNAN NETTOTOUOTOT								
08 <i>Arvopaperikaupan ja valuutta toiminnan nettotuotoi</i>	0,3	0,3	12,0	57,2			-0,6	-18,4
0801 Arvopaperikaupan nettotuotoi			11,7	55,9			-0,4	-18,8
0802 Valuuttatoiminnan nettotuotoi	0,3	0,3	0,3	1,3			-0,2	0,4
L20 HALLINTOKULUT								
10 <i>Hallintokulut</i>	575,5	254,9	836,8	1 154,2	1 181,6	291,7	1 414,7	980,4
1001 Henkilöstökulut	303,8	142,0	513,5	682,6	593,7	145,3	804,7	532,8
1002 Muut hallintokulut	271,7	112,9	323,4	471,5	587,9	146,5	609,9	447,6

1000 €

Osuuspankit

	LAPPI	LAPPO	LAPUA	LAVIA	LEHTI- MÄKI	LEMI	LEPPÄ- VIRTA	LIEKSA
L01 KORKOTUOTOIOT								
<i>L01 Korkotuotot</i>	1 711,6	280,7	5 833,4	1 537,1	736,5	1 401,1	3 479,7	4 924,7
0101 Saamisista luottolaitoksilta	201,8	28,2	675,1	111,1	241,9	100,4	545,9	1 002,5
0102 Saamisista yleisöltä ja julkisyhteisöiltä	1 404,7	214,9	4 945,2	1 094,5	451,4	1 299,4	2 450,5	3 087,3
0103 Saamistodistuksista	103,4	37,7		61,1	43,2		78,2	766,3
0105 Keskuspankkirahoitukseen oikeuttavistasaamistodistuksista			210,6	269,5			405,0	66,3
0109 Muut korkotuotot	1,7		2,5	0,8		1,3	0,2	2,3
L07 KORKOKULUT								
<i>L07 Korkokulut</i>	470,4	68,5	1 966,7	291,5	254,2	399,1	911,0	924,1
0301 Veloista luottolaitoksille ja keskuspankeille	1,0	2,4	4,1		0,6	11,4	13,1	7,8
0302 Veloista yleisölle ja julkisyhteisöille	469,4	66,1	1 639,2	278,5	244,5	387,7	898,0	916,3
0303 Yleiseen liikkeeseen lasketuista velkakirjoista			226,6					
0304 Veloista, joilla on huonompi etuoikeus kuin muilla veloilla			29,8		9,1			
0305 Pääomalainoista								
0306 Muut korkokulut			67,0	12,9				
L18 ARVOPAPERIKAUPAN JA VALUUTTATOIMINNAN NETTOTOUOTOT								
<i>L18 Arvopaperikaupan ja valuutta toiminnan nettotuotot</i>								
0801 Arvopaperikaupan nettotuotot	-9,5	0,6	122,5	0,2	0,7	0,5	0,5	-302,8
0802 Valuuttatoiminnan nettotuotot	-9,5	0,6	119,3	0,2	0,5	0,3	-0,6	-303,7
L20 HALLINTOKULUT								
<i>L20 Hallintokulut</i>								
1001 Henkilöstökulut	696,1	204,7	3 137,2	499,2	435,2	580,5	1 277,6	1 833,3
1002 Muut hallintokulut	393,5	126,1	1 788,4	262,0	241,8	345,1	634,3	1 000,3
	302,6	78,6	1 348,9	237,2	193,4	235,4	643,3	833,0

1000 €

Osuuspankit

	LIETO	LJIMINKA	LJPERI	LOIMAA	LOIMAAN SEUTU	LOKA- LAHTI	LOPPI	LOUNAIS- SUOMI
L01 KORKOTUOTOT								
01 <i>Korkotuotot</i>	2 631,1	1 785,8	4 038,2	3 608,9	2 637,9	718,6	2 965,1	5 226,5
0101 Saamisista luottolaitoksilta	546,1	93,0	310,8	326,6	1 080,2	224,2	171,6	404,4
0102 Saamisista yleisöiltä ja julkisyhteisöiltä	1 802,6	1 692,7	3 295,3	3 092,7	1 557,6	494,3	2 661,5	4 813,2
0103 Saamistodistuksista	205,9		244,0	189,0			0,1	3,1
0105 Keskuspankkirahoitukseen oikeuttavistasaamistodistuksista	76,2		184,6				131,0	0,3
0109 Muut korkotuotot	0,2	0,1	3,5	0,5	0,2	0,1	0,9	5,5
L07 KORKOKULUT								
03 <i>Korkokulut</i>	768,3	500,7	1 019,9	1 492,1	903,4	199,7	694,3	2 537,8
0301 Veloista luottolaitoksille ja keskuspankeille	0,4	147,7	22,6	77,4		0,6	21,4	311,7
0302 Veloista yleisöille ja julkisyhteisöille	733,3	346,7	980,5	1 414,7	903,4	199,1	651,9	2 226,0
0303 Yleiseen liikkeeseen lasketuista velkakirjoista	3,1						20,9	
0304 Veloista, joilla on huonompi etuoikeus kuin muilla veloilla		6,3	16,8					
0305 Pääomainoista								
0306 Muut korkokulut	31,4						0,1	
L18 ARVOPAPERIKAUPAN JA VALUUTTATOIMINNAN NETTITUOTOT								
08 <i>Arvopaperikaupan ja valuutta toiminnan nettotuotot</i>	0,3	1,3	-3,0	51,6	-177,2	-4,0	-24,4	-11,9
0801 Arvopaperikaupan nettotuotot				52,0	-176,9	-3,9	-23,9	-14,1
0802 Valuuttatoiminnan nettotuotot	0,3	1,3	-3,0	-0,4	-0,2	-0,1	-0,5	2,2
L20 HALLINTOKULUT								
10 <i>Hallintokulut</i>	1 238,8	867,1	1 794,4	1 182,9	1 034,2	323,4	1 005,2	2 500,2
1001 Henkilöstökulut	636,5	379,7	1 006,0	681,7	553,6	194,0	428,9	1 415,7
1002 Muut hallintokulut	602,3	487,4	788,3	501,2	480,6	129,4	576,2	1 084,5

1000 €

Osuuspankit

	LUHANKA	LUOPIOINEN	LUUMÄKI	LUVIA	LÄNSI- UUSIMAA	MAANINKA	MARTTILA	MASKU
L01 KORKOTUOTOOT								
01 <i>Korkotuotot</i>	741,8	883,6	1 806,2	1 493,5	17 913,1	2 113,2	2 119,0	2 140,9
0101 Saamisista luottolaitoksilta	103,6	52,9	266,8	101,1	1 056,3	366,0	136,7	151,9
0102 Saamisista yleisöltä ja julkisyhteisöiltä	628,7	668,8	1 283,0	1 392,9	16 861,8	1 497,2	1 441,5	1 981,3
0103 Saamistodistuksista	6,2	161,5	150,8	-0,5	-8,3	249,8	263,6	0,4
0105 Keskuspankirahoitukseen oikeuttavistasaamistodistuksista			105,0				276,8	
0109 Muut korkotuotot	3,3	0,4	0,5	0,1	3,2	0,2	0,4	7,3
L07 KORKOKULUT								
03 <i>Korkokulut</i>	166,2	229,8	478,0	558,9	7 140,9	482,1	503,6	888,6
0301 Veloista luottolaitoksille ja keskuspankeille	2,8	46,1	2,0	35,4	1 711,2	2,6	13,7	174,3
0302 Veloista yleisölle ja julkisyhteisöille	161,8	183,7	468,9	388,2	4 875,2	479,5	490,0	661,9
0303 Yleiseen liikkeeseen lasketuista velkakirjoista				110,3	335,7			
0304 Veloista, joilla on huonompi etuoikeus kuin muilla veloilla	1,6		6,9	25,0	218,8			52,2
0305 Pääomalainoista								0,3
0306 Muut korkokulut			0,2					
L18 ARVOPAPERIKAUPAN JA VALUUTTATOIMINNAN NETTOTUOTOOT								
08 <i>Arvopaperikaupan ja valuuttatoiminnan nettotuotot</i>		9,8	-28,9	19,8	22,2	1,3	43,1	0,4
0801 Arvopaperikaupan nettotuotot		9,9	-28,1	19,9	14,6	2,0	43,2	
0802 Valuuttatoiminnan nettotuotot		-0,2	-0,8	-0,1	7,6	-0,7	-0,1	0,4
L20 HALLINTOKULUT								
10 <i>Hallintokulut</i>	372,9	428,0	740,2	627,8	8 364,2	764,9	794,3	850,2
1001 Henkilöstökulut	214,9	245,8	389,4	319,7	4 834,9	418,1	426,7	486,1
1002 Muut hallintokulut	158,0	182,2	350,9	308,1	3 529,3	346,8	367,5	364,2

Litetietoja: TULOSELASKELMA

Osuuspankit

1000 €

Ajankohhta: 01.01. - 31.12.2002

	MELLILÄN SEUTU	MERI- MASKU	METSÄ- MAA	MIEHIKKÄLÄ	MIETTILÄ	MOUHI- JÄRKVI	MULTIA	MYNÄ- MÄKI
L01 KORKOTUOTOOT								
01 <i>Korkotuotot</i>	955,0	619,8	759,2	1 448,9	195,3	1 404,9	1 667,0	3 601,8
0101 Saamista luottolaitoksilta	183,1	37,5	131,7	188,8	77,7	120,3	292,3	256,5
0102 Saamista yleisöltä ja julkisyhteisöiltä	529,7	581,9	464,5	1 065,6	96,6	1 164,9	1 024,8	2 939,6
0103 Saamistodistuksista	242,2		135,2	194,1	21,0		79,1	-3,3
0105 Keskuspankkirahoitukseen oikeuttavistasaamistodistuksista			27,8			109,5	270,8	407,5
0109 Muut korkotuotot		0,3	0,1	0,4		10,3	0,1	1,5
L07 KORKOKULUT								
03 <i>Korkokulut</i>	261,4	155,1	218,4	235,0	46,0	364,2	390,9	1 128,3
0301 Veloista luottolaitoksille ja keskuspankeille	0,9	12,9	0,8	0,9	0,1	5,6		8,2
0302 Veloista yleisölle ja julkisyhteisöille	260,5	142,0	217,5	232,8	45,9	335,8	370,4	1 111,2
0303 Yleiseen liikkeeseen lasketuista velkakirjoista						22,9		8,9
0304 Veloista, joilla on huonompi etuoikeus kuin muilla veloilla								
0305 Päätömalainoista								
0306 Muut korkokulut		0,2		1,3			20,4	
L18 ARVOPAPERIKAUPAN JA VALUUTTATOIMINNAN NETTOTOUOTOT								
08 <i>Arvopaperikaupan ja valuutta toiminnan nettotuotot</i>	-29,7		4,4	-7,6	2,8	39,6	0,9	0,5
0801 Arvopaperikaupan nettotuotot	-29,6		4,4	-6,9	2,8	38,8	0,4	
0802 Valuuttatoiminnan nettotuotot				-0,7		0,8	0,5	0,5
L20 HALLINTOKULUT								
10 <i>Hallintokulut</i>	351,0	291,3	292,7	574,4	175,8	563,5	653,9	1 204,1
1001 Henkilöstökulut	222,4	159,3	168,3	342,2	103,6	325,8	394,1	707,8
1002 Muut hallintokulut	128,6	132,0	124,3	232,2	72,2	237,7	259,8	496,3

Litetietoja: TULOSLASKELMA

Osuuspankit

1000 €

Ajankohhta: 01.01. - 31.12.2002

	MYRSKYLÄ	MÄNTSÄLÄ	MÄNTÄN SEUTU	NAGU	NAKKILA	NIIINIEMI	NILSIÄ	NIVALA
L01 KORKOTUOTOT								
01 <i>Korkotuotot</i>	546,1	4 081,8	5 121,2	843,9	3 127,7	985,3	3 851,1	3 837,5
0101 Saamisista luottolaitoksilta	125,2	323,4	279,7	111,4	174,5	173,1	983,7	204,4
0102 Saamisista yleisöltä ja julkisyhteisöiltä	410,4	3 576,3	4 839,0	719,0	2 888,5	581,4	1 788,7	3 619,2
0103 Saamistodistuksista	10,5	179,4		13,5	24,6	142,2	1 017,8	-0,5
0105 Keskuspankkirahoitukseen oikeuttavistasaamista distuksista					33,4	88,5	59,9	8,8
0109 Muut korkotuotot	0,1	2,8	2,5		6,7		1,0	5,6
L07 KORKOKULUT								
03 <i>Korkokulut</i>	148,7	1 076,3	1 458,2	217,6	731,3	261,7	760,2	1 494,2
0301 Veloista luottolaitoksille ja keskuspankeille	0,5	8,0	338,5	0,4	137,2	0,8	6,9	551,7
0302 Veloista yleisölle ja julkisyhteisöille	148,2	1 062,1	1 004,5	217,3	594,1	260,9	753,3	847,7
0303 Yleiseen liikkeeseen lasketuista velkakirjoista			115,2					
0304 Veloista, joilla on huonompi etuoikeus kuin muilla veloilla		6,1						94,8
0305 Pääomainoista								
0306 Muut korkokulut								
L18 ARVOPAPERIKAUPAN JA VALUUTTATOIMINNAN NETTOTOUOTOT								
08 <i>Arvopaperikaupan ja valuutta toiminnan nettotuotot</i>	-0,7	1,2	-7,0	-1,0	7,8	6,1	-177,7	39,5
0801 Arvopaperikaupan nettotuotot			-8,0		7,6	6,2	-179,4	39,8
0802 Valuuttatoiminnan nettotuotot	-0,7	1,2	1,0	-1,0	0,1	-0,1	1,8	-0,3
L20 HALLINTOKULUT								
10 <i>Hallintokulut</i>	296,9	1 784,2	2 187,4	389,9	1 072,2	347,4	1 130,2	1 450,9
1001 Henkilöstökulut	180,0	995,3	1 307,8	255,5	509,9	193,1	640,8	770,1
1002 Muut hallintokulut	116,9	789,0	879,5	134,4	562,3	154,3	489,4	680,8

1000 €

Osuuspankit

	NIVALA JÄRVIKYLÄ	NOUSIAISTEN	NURMES	ORIMATTILA	ORIPÄÄ	ORIVEDEN SEUTU	OSUUSPANKKI KANTRISALO	OULAINEN
L01 KORKOTUOTOT								
01 <i>Korkotuotot</i>	702,9	4 174,5	3 495,2	4 204,8	1 014,6	3 467,7	2 529,0	4 128,7
0101 Saamisista luottolaitoksilta	69,7	345,0	738,6	311,0	159,7	217,2	169,6	234,8
0102 Saamisista yleisöltä ja julkisyhteisöiltä	632,1	3 642,1	1 725,1	3 455,2	728,8	3 161,8	2 354,5	3 645,5
0103 Saamistodistuksista	-0,1	54,7	617,2	433,9	125,8	5,9	4,7	100,5
0105 Keskuspankkirahoitukseen oikeuttavistasaamista distuksista		132,2	329,2			80,9		146,5
0109 Muut korkotuotot	1,2	0,6	85,1	4,6	0,3	1,9	0,1	1,3
L07 KORKOKULUT								
03 <i>Korkokulut</i>	153,1	1 291,7	735,1	1 259,4	330,0	1 021,1	732,9	965,6
0301 Veloista luottolaitoksille ja keskuspankeille		37,6	1,9	14,8	0,7	133,4	103,0	122,9
0302 Veloista yleisölle ja julkisyhteisöille	139,6	1 254,1	733,2	1 244,6	316,6	887,7	572,1	694,3
0303 Yleiseen liikkeeseen lasketuista velkakirjoista							44,9	144,4
0304 Veloista, joilla on huonompi etuoikeus kuin muilla veloilla	5,4				12,6		12,9	4,0
0305 Pääomainoista								
0306 Muut korkokulut	8,1							
L18 ARVOPAPERIKAUPAN JA VALUUTTATOIMINNAN NETTOTOUOTOT								
08 <i>Arvopaperikaupan ja valuutta toiminnan nettotuotot</i>	-2,9	5,9	12,1	1,1	11,3	-24,4	2,3	42,3
0801 Arvopaperikaupan nettotuotot	-3,0	6,6	12,0		11,8	-25,1	2,7	54,8
0802 Valuuttatoiminnan nettotuotot	0,2	-0,7	0,1	1,1	-0,5	0,6	-0,4	-12,5
L20 HALLINTOKULUT								
10 <i>Hallintokulut</i>	329,2	1 345,2	1 350,2	1 820,4	471,8	1 292,9	1 070,1	1 412,7
1001 Henkilöstökulut	173,0	694,1	576,2	1 006,3	237,2	713,8	591,2	710,7
1002 Muut hallintokulut	156,2	651,1	774,0	814,1	234,6	579,2	478,9	702,0

	OULLU	OUTO-KUMPU	PAATTINEN	PADASTOKI	PALTAMO	PARIKKALA	PARKANO	PEDE- SÖRENEIDEN
L01 KORKOTUOTOT								
01 <i>Korkotuotot</i>	37 210,2	2 303,4	2 334,4	759,1	1 547,2	2 783,8	1 945,9	7 245,0
0101 Saamista luottolaitoksilta	2 039,4	301,4	199,6	150,4	252,0	232,4	150,4	406,3
0102 Saamista yleisöltä ja julkisyhteisöiltä	35 141,5	1 609,1	1 619,1	608,6	1 214,6	2 021,9	1 727,4	6 837,1
0103 Saamistodistuksista	16,6	194,3	402,4		80,0	453,8	66,3	
0105 Keskuspankkirahoitukseen oikeuttavitasamistodistuksista		196,6	113,1			74,6		
0109 Muut korkotuotot	12,6	2,0	0,2	0,1	0,5	1,2	1,7	1,6
L07 KORKOKULUT								
03 <i>Korkokulut</i>	15 748,3	436,1	612,2	213,8	359,0	735,6	519,8	2 632,8
0301 Veloista luottolaitoksille ja keskuspankeille	5 606,0	4,7	4,4	2,0	2,3	2,7	8,6	813,0
0302 Veloista yleisölle ja julkisyhteisöille	7 575,4	431,4	607,8	190,4	355,9	727,8	511,1	1 696,1
0303 Yleiseen liikkeeseen lasketuista velkakirjoista	1 836,2							
0304 Veloista, joilla on huonompi etuoikeus kuin muilla veloilla	729,0			21,3		5,2		123,7
0305 Pääomalainoista								
0306 Muut korkokulut	1,8				0,8			
L18 ARVOPAPERIKAUPAN JA VALUUTTATOIMINNAN NETTOTOUOTOT								
08 <i>Arvopaperikaupan ja valuuttatoiminnan nettotuotot</i>	-159,4	-81,9	25,2	-24,6	1,9	40,0	89,6	13,4
0801 Arvopaperikaupan nettotuotot	-200,1	-82,9	25,9	-24,6	1,1	39,6	89,6	-0,5
0802 Valuuttatoiminnan nettotuotot	40,7	0,9	-0,7		0,7	0,4		13,9
L20 HALLINTOKULUT								
10 <i>Hallintokulut</i>	15 999,0	1 047,3	869,5	412,9	706,4	953,5	916,5	2 642,5
1001 Henkilöstökulut	8 362,6	545,5	486,5	230,7	405,4	502,1	533,9	1 444,0
1002 Muut hallintokulut	7 636,4	501,7	383,0	182,2	300,9	451,4	382,6	1 198,4

	PERHO	PERNIÖ	PERÄSEINÄ- JOKI	PETÄJÄ- VESI	PIEKSAÄNEN SEUTU	PIELA- VESI	PIHTI- PUDAS	PIIKKIÖ
L01 KORKOTUOTOT								
01 <i>Korkotuotot</i>	1 413,0	2 452,6	2 607,2	1 912,1	6 007,3	2 316,3	1 399,0	2 683,1
0101 Saamisista luottolaitoksilta	132,3	153,0	294,4	398,9	470,4	144,2	143,5	401,5
0102 Saamisista yleisöltä ja julkisyhteisöiltä	1 277,4	1 911,8	1 890,8	1 231,9	5 521,3	2 058,2	1 220,8	2 366,5
0103 Saamistodistuksista	2,0	368,8	25,9	20,8	-1,6	9,0	34,5	
0105 Keskuspankkirahoitukseen oikeuttavistasaamistodistuksista		18,0	395,6	259,9		104,5		
0109 Muut korkotuotot	1,3	1,1	0,5	0,6	17,2	0,4	0,2	-85,0
L07 KORKOKULUT								
03 <i>Korkokulut</i>	367,5	591,3	614,6	363,7	1 865,4	541,2	315,9	794,5
0301 Veloista luottolaitoksille ja keskuspankeille	2,1	7,2	1,6		48,2	21,6	1,8	0,1
0302 Veloista yleisölle ja julkisyhteisöille	307,5	534,6	613,0	346,2	1 372,0	519,6	302,3	641,9
0303 Yleiseen liikkeeseen lasketuista velkakirjoista		49,5			78,6			122,1
0304 Veloista, joilla on huonompi etuoikeus kuin muilla veloilla	58,0				366,5		11,7	
0305 Pääomainoista								
0306 Muut korkokulut				17,5				30,4
L18 ARVOPAPERIKAUPAN JA VALUUTTATOIMINNAN NETTITUOTOT								
08 <i>Arvopaperikaupan ja valuuttatoiminnan nettotuotot</i>	2,7	33,4	-8,9	-9,8	-6,3	0,5	16,1	0,7
0801 Arvopaperikaupan nettotuotot		33,5	-8,4	-9,7	-9,0		15,6	
0802 Valuuttatoiminnan nettotuotot	2,7	-0,1	-0,4	-0,2	2,7	0,5	0,5	0,7
L20 HALLINTOKULUT								
10 <i>Hallintokulut</i>	610,9	916,5	824,2	696,3	2 789,8	899,2	506,1	1 088,4
1001 Henkilöstökulut	314,3	487,1	424,3	429,8	1 454,2	438,8	264,2	606,7
1002 Muut hallintokulut	296,6	429,4	399,9	266,5	1 335,6	460,3	241,9	481,8

1000 €

Ajankohta: 01.01. - 31.12.2002

	POHJOLA	POLVI- JARVI	PORIN SEUTU	PORVOO	POSO	PUDAS- JARVI	PUKKILA	PULKKILA
L01 KORKOTUOTOT								
01 <i>Korkotuotot</i>	17 961,9	2 548,3	24 384,5	11 275,3	2 323,7	4 225,9	1 435,4	966,5
0101 Saamisista luottolaitoksilta	1 436,3	229,3	1 998,6	652,1	465,5	365,5	186,7	198,5
0102 Saamisista yleisöiltä ja julkisyhteisöiltä	16 514,7	1 693,7	21 976,6	10 609,1	1 617,0	3 172,4	915,0	735,3
0103 Saamistodistuksista		366,9	398,1		94,2	482,0	140,9	32,7
0105 Keskuspankkirahoitukseen oikeuttavista saamisista		257,4			146,9	205,4	192,8	
0109 Muut korkotuotot	10,9	1,0	11,1	14,1	0,2	0,7		
L07 KORKOKULUT								
03 <i>Korkokulut</i>	4 774,2	614,1	6 289,7	4 987,1	562,9	740,9	440,0	203,0
0301 Vetoista luottolaitoksille ja keskuspankeille	51,1	2,6	45,8	1 920,8	4,8	1,1	1,0	0,4
0302 Vetoista yleisöille ja julkisyhteisöille	4 311,9	584,2	5 477,9	2 678,7	558,1	739,7	439,0	199,7
0303 Yleiseen liikkeeseen lasketuista velkakirjoista	24,5	14,4	605,3	287,7				
0304 Vetoista, joilla on huonompi etuoikeus kuin muilla veloilla	296,6	12,9	160,7	99,9				3,0
0305 Pääomalainoista	87,2							
0306 Muut korkokulut	2,8		0,1					
L18 ARVOPAPERIKAUPAN JA VALUUTTATOIMINNAN NETTOTUOTOT								
08 <i>Arvopaperikaupan ja valuuttatoiminnan nettotuotot</i>	129,2	-140,2	1 841,9	35,1	0,7	13,8	0,1	1,0
0801 Arvopaperikaupan nettotuotot	-3,1	-139,4	1 833,6	29,0		12,6		
0802 Valuuttatoiminnan nettotuotot	132,3	-0,8	8,2	6,1	0,7	1,2	0,1	1,0
L20 HALLINTOKULUT								
10 <i>Hallintokulut</i>	10 100,3	1 029,6	11 322,6	4 015,5	937,5	1 673,5	400,9	395,8
1001 Henkilöstökulut	5 286,1	559,9	6 302,0	1 968,4	512,2	1 012,6	242,5	228,1
1002 Muut hallintokulut	4 814,3	469,7	5 020,6	2 047,1	425,2	660,9	158,4	167,7

1000 €

Osuuspankit

	PUNKA- LAIDUN	PUOLANKA	PURMO	PYHÄ- JARVI	PYHÄNTÄ	PYHÄSELKÄ	PÄIJÄT- HÄME	PÄLKÄNE
L01 KORKOTUOTOIOT								
01 <i>Korkotuotot</i>	2 597,5	1 773,0	810,7	2 444,9	988,2	1 922,9	20 643,5	1 648,3
0101 Saamisista luottolaitoksilta	322,3	243,6	135,3	373,4	71,8	167,0	1 299,2	152,2
0102 Saamisista yleisöiltä ja julkisyhteisöiltä	1 535,3	1 361,4	512,8	1 592,4	916,4	1 657,0	19 223,8	1 372,9
0103 Saamistodistuksista	650,7	128,5	64,5	344,9		90,4	111,5	122,5
0105 Keskuspankkirahoitukseen oikeuttavistasaamistodistuksista	88,0	37,5	98,0	134,1		7,1	1,1	
0109 Muut korkotuotot	1,2	1,9			0,1	1,4	7,8	0,6
L07 KORKOKULUT								
03 <i>Korkokulut</i>	735,4	402,0	177,8	628,7	224,5	446,4	10 412,2	506,9
0301 Veloista luottolaitoksille ja keskuspankeille	2,9	3,0	1,0	2,9	2,8	0,8	2 152,2	26,4
0302 Veloista yleisöille ja julkisyhteisöille	732,5	399,0	176,8	625,8	191,2	425,2	6 045,5	480,5
0303 Yleiseen liikkeeseen lasketuista velkakirjoista					30,5		583,6	
0304 Veloista, joilla on huonompi etuoikeus kuin muilla veioilla							812,8	
0305 Pääomalainoista							762,9	
0306 Muut korkokulut						20,5	55,4	
L18 ARVOPAPERIKAUPAN JA VALUUTTATOIMINNAN NETTOTOUOTOT								
08 <i>Arvopaperikaupan ja valuuttatoiminnan nettotuotot</i>	14,2	-69,5	2,5	-126,0	1,0	19,6	80,6	20,0
0801 Arvopaperikaupan nettotuotot	14,0	-71,6	0,8	-127,1		19,7	53,0	20,1
0802 Valuuttatoiminnan nettotuotot	0,2	2,1	1,7	1,1	1,0	-0,1	27,6	-0,1
L20 HALLINTOKULUT								
10 <i>Hallintokulut</i>	905,7	886,3	405,3	868,9	387,5	993,2	9 094,7	604,2
1001 Henkilöstökulut	447,8	477,9	267,4	490,4	197,7	560,5	5 030,8	323,6
1002 Muut hallintokulut	457,9	408,4	137,9	378,5	189,9	432,7	4 063,9	280,6

	PÖYTÄ	RAAHEN SEUTU	RANTA-SALMI	RANTSILA	RASEBORG	RAUMAN SEUTU	RAUTA-LAMPI	REALUM
L01 KORKOTUOTOT								
<i>L01 Korkotuotot</i>	1 774,9	7 609,9	3 244,9	1 234,3	7 258,2	13 213,7	1 775,5	1 839,6
0101 Saamista luottolaitoksilta	336,7	426,0	188,7	125,9	439,0	1 085,9	191,1	912,9
0102 Saamista yleisöltä ja julkisyhteisöiltä	1 180,4	7 150,4	3 055,0	1 105,5	6 802,5	10 052,7	1 288,2	683,5
0103 Saamistodistuksista	157,0	-1,0		2,6		1 105,6	195,4	100,7
0105 Keskuspankkirahoituksen oikeuttaaviasaamistodistuksista	99,4	29,4				959,0	100,5	
0109 Muut korkotuotot	1,4	5,1	1,2	0,4	16,8	10,4	0,4	142,5
L07 KORKOKULUT								
<i>L07 Korkokulut</i>	685,0	2 285,1	825,5	293,9	2 619,9	3 652,8	339,1	27,5
0301 Veloista luottolaitoksille ja keskuspankeille	3,0	533,8	129,4	0,9	225,4	14,2	1,5	27,4
0302 Veloista yleisölle ja julkisyhteisöille	681,9	1 655,2	696,2	292,9	2 289,1	3 614,2	323,8	0,1
0303 Yleiseen liikkeeseen lasketuista velkakirjoista		47,6			2,9	24,3		
0304 Veloista, joilla on huonompi etuoikeuskuin muilla veloilla		48,6			102,5		13,8	
0305 Pääomalainoista								
0306 Muut korkokulut						0,2		
L18 ARVOPAPERIKAUPAN JA VALUUTTATOIMINNAN NETTOTUOTOT								
<i>L18 Arvopaperikaupan ja valuutta toiminnan nettotuotot</i>	20,7	-2,8	-6,5	-1,4	16,4	-849,9	18,7	-8,6
0801 Arvopaperikaupan nettotuotot	20,7	-9,0	-5,4		5,2	-859,2	18,5	-8,6
0802 Valuuttatoiminnan nettotuotot		6,2	-1,1	-1,4	11,2	9,3	0,3	
L20 HALLINTOKULUT								
<i>L20 Hallintokulut</i>	783,4	3 238,1	1 111,1	513,0	3 442,4	5 435,6	703,7	535,8
1001 Henkilöstökulut	424,0	1 694,2	694,9	278,6	1 869,8	2 801,5	355,5	222,0
1002 Muut hallintokulut	359,4	1 543,9	416,2	234,3	1 572,6	2 634,0	348,2	313,8

Liitetietoja: TULOSLASKELMA

Osuuspankit

1000 €

Ajankohhta: 01.01. - 31.12.2002

	REIS- JARVI	RIIHIMÄEN SEUTU	RIISTA- VESI	RUHTINAN- SALMI	RUO- VESI	RUUKKI	RYMÄTTYLÄ	RÄÄKKYLÄ
L01 KORKOTUOTOT								
01 <i>Korkotuotot</i>	2 313,3	7 063,4	1 280,3	326,5	2 403,1	2 589,1	1 513,6	1 678,9
0101 Saamisista luottolaitoksilta	319,2	680,5	70,8	47,5	255,1	270,8	141,1	289,0
0102 Saamisista yleisöillä ja julkisyhteisöillä	1 858,7	6 375,8	1 208,2	236,6	2 048,4	2 101,7	1 134,2	1 212,3
0103 Saamistodistuksista	79,7	0,6	0,9	42,2	99,3	177,7	127,2	128,7
0105 Keskuspankkihaittoihin oikeuttavista saamistodistuksista	55,3					38,6	110,5	46,4
0109 Muut korkotuotot	0,5	6,6	0,4	0,2	0,4	0,2	0,7	2,6
L07 KORKOKULUT								
03 <i>Korkokulut</i>	496,3	1 879,3	397,7	68,4	745,7	638,5	520,0	365,8
0301 Veloista luottolaitoksille ja keskuspankeille	0,5	149,9	57,2	1,5	7,1	2,2	1,5	1,6
0302 Veloista yleisöille ja julkisyhteisöille	450,5	1 712,6	340,5	66,9	711,6	636,1	518,4	360,6
0303 Yleiseen liikkeeseen laskettuihin velkakirjoista	24,6	2,8						
0304 Veloista, joilla on huonompi etuoikeus kuin muilla veloilla		14,0			26,4			3,6
0305 Päätömlainoista								
0306 Muut korkokulut	20,4				0,5	0,1		
L18 ARVOPAPERIKAUPAN JA VALUUTTAOIMINNAN NETTOTOUOTOT								
08 <i>Arvopaperikaupan ja valuuttatoiminnan nettotuotot</i>	0,6	-85,3	-0,9		2,2	0,9	27,0	11,7
0801 Arvopaperikaupan nettotuotot		-86,8	-1,1		1,4		27,1	11,8
0802 Valuuttatoiminnan nettotuotot	0,6	1,5	0,2		0,8	0,9	-0,1	-0,1
L20 HALLINTOKULUT								
10 <i>Hallintokulut</i>	890,9	3 643,7	474,5	228,3	1 292,0	1 080,1	500,3	741,1
1001 Henkilöstökulut	532,5	2 055,3	252,4	130,7	688,1	589,1	298,6	404,6
1002 Muut hallintokulut	358,4	1 588,5	222,1	97,6	603,9	491,0	201,6	336,5

1000 €

Osuuspankit

	SALLA	SALON SEUTU	SAUVO	SAVI- TAIPALE	SAVON- LINNA	SIDEBY	SIEVI	SIIKA- JOKI
L01 KORKOTUOTOT								
01 <i>Korkotuotot</i>	1 608,8	14 127,9	1 245,2	2 206,0	9 941,2	430,7	2 350,1	1 040,3
0101 Saamisista luottolaitoksilta	245,1	952,9	242,2	369,3	697,3	66,6	198,3	134,6
0102 Saamisista yleisöltä ja julkisyhteisöiltä	1 147,7	12 670,5	984,2	1 562,7	8 316,0	240,3	2 000,1	905,7
0103 Saamistodistuksista	45,7	487,2	18,5	126,7	310,2	60,1	150,6	
0105 Keskuspankkirahoitukseen oikeuttavistasaamistodistuksista	169,8			147,0	608,1	63,4	1,0	
0109 Muut korkotuotot	0,5	17,2	0,4	0,4	9,7	0,3		
L07 KORKOKULUT								
03 <i>Korkokulut</i>	415,4	4 617,8	350,0	526,4	2 527,1	87,2	912,8	402,4
0301 Veloista luottolaitoksille ja keskuspankeille	3,9	310,4	2,3	0,9	23,7	0,4	1,4	6,9
0302 Veloista yleisölle ja julkisyhteisöille	369,1	4 147,1	347,7	525,5	2 465,6	86,8	834,5	395,6
0303 Yleiseen liikkeeseen lasketuista velkakirjoista		42,3			37,8		29,0	
0304 Veloista, joilla on huonompi etuoikeus kuin muilla veloilla	42,4	118,0					23,9	
0305 Pääomalainoista								
0306 Muut korkokulut							23,9	
L18 ARVOPAPERIKAUPAN JA VALUUTTATOIMINNAN NETTITUOTOT								
08 <i>Arvopaperikaupan ja valuutta toiminnan nettotuotot</i>	1,6	-158,7	0,2	-178,1	-47,3	1,5	0,8	0,2
0801 Arvopaperikaupan nettotuotot		-161,3	-0,1	-178,3	-42,1			-0,2
0802 Valuuttatoiminnan nettotuotot	1,7	2,6	0,3	0,2	-5,2	1,5	0,8	0,4
L20 HALLINTOKULUT								
10 <i>Hallintokulut</i>	773,5	5 654,0	548,1	1 105,4	4 663,5	238,3	978,9	295,1
1001 Henkilöstökulut	375,3	3 015,7	288,4	581,7	2 514,8	146,9	499,7	182,2
1002 Muut hallintokulut	398,2	2 638,4	259,8	523,7	2 148,7	91,4	479,1	112,9

	SILJIN- JÄRVI	SIMPELE	SOMER- NIEMI	SOMERO	SONKA- JÄRVI	SOTKAMO	STRÖMFORS	SULKAVA
L01 KORKOTUOTOT								
01 <i>Korkotuotot</i>	5 404,0	1 312,6	617,4	3 632,9	2 244,0	2 545,5	218,4	1 336,7
0101 Saamisista luottolaitoksilta	799,2	74,8	57,3	284,6	305,0	294,5	74,3	210,2
0102 Saamisista yleisöltä ja julkisyhteisöiltä	4 597,7	1 063,4	511,6	2 944,2	1 845,9	2 194,8	78,4	896,5
0103 Saamistodistuksista	5,0	166,9	41,9	403,3	92,9	53,0		31,9
0105 Keskuspankkirahoitukseen oikeuttavistasaamistodistuksista		7,4	6,6				65,7	197,7
0109 Muut korkotuotot	2,0	0,2		0,8	0,2	3,2		0,3
L07 KORKOKULUT								
03 <i>Korkokulut</i>	1 530,9	199,8	175,5	1 236,4	596,5	643,6	53,8	334,8
0301 Veloista luottolaitoksille ja keskuspankeille	2,2	16,0	5,0	4,2	3,9	2,6	0,3	1,2
0302 Veloista yleisölle ja julkisyhteisöille	1 468,6	183,8	170,5	1 232,3	560,2	641,0	53,5	311,8
0303 Yleiseen liikkeeseen lasketuista velkakirjoista								16,2
0304 Veloista, joilla on huonompi etuoikeus kuin muilla veloilla					32,5			5,6
0305 Pääomainoista								
0306 Muut korkokulut	60,1							
L18 ARVOPAPERIKAUPAN JA VALUUTTATOIMINNAN NETTOTUOTOT								
08 <i>Arvopaperikaupan ja valuutta toiminnan nettotuotot</i>	-24,0	16,5	8,5	-6,2	19,8	27,8		21,9
0801 Arvopaperikaupan nettotuotot	-26,0	16,4	8,5	-6,5	19,0	24,0		21,7
0802 Valuuttatoiminnan nettotuotot	2,0	0,1		0,3	0,8	3,7		0,3
L20 HALLINTOKULUT								
10 <i>Hallintokulut</i>	2 549,0	494,2	284,7	1 492,8	933,4	1 195,7	122,1	648,5
1001 Henkilöstökulut	1 527,6	292,7	146,1	863,4	522,6	628,5	76,7	353,0
1002 Muut hallintokulut	1 021,4	201,4	138,6	629,4	410,7	567,2	45,4	295,5

Litetietoja: TULOSLASKELMA

Osuuspankit

1000 €

Ajankohta: 01.01. - 31.12.2002

	SUODEN- NIEMI	SUOMUS- SALMI	SUONEN- JOKI	SUUPOHJA	SYSMÄ	SÄKYLÄ	TAIVAL- KOSKI	TAIVAS- SALO
L01 KORKOTUOTOI								
01 Korkotuotot	469,7	2 257,7	2 061,7	17 165,3	2 594,7	1 785,8	1 282,3	895,3
0101 Saamisista luottolaitoksilta	121,8	188,0	213,3	1 291,2	271,6	234,4	101,9	74,9
0102 Saamisista yleisöiltä ja julkisyhteisöiltä	167,4	2 043,9	1 691,1	15 094,4	2 005,9	1 130,0	1 157,9	820,0
0103 Saamistodistuksista	91,5		98,2	556,9	302,4	89,6	21,3	
0105 Keskuspankkirahoitukseen oikeuttavitasaaamistodistuksista	88,9	25,3	56,4	594,0	13,6	331,3		
0109 Muut korkotuotot	0,1	0,5	2,6	-371,2	1,2	0,5	1,2	0,3
L07 KORKOKULUT								
03 Korkokulut	118,6	545,9	675,4	5 237,5	625,5	508,1	321,5	352,1
0301 Veloista luottolaitoksille ja keskuspankeille	0,6	4,0	2,3	3,9	2,2	2,2	4,7	4,4
0302 Veloista yleisöille ja julkisyhteisöille	118,0	530,1	662,3	4 112,9	623,2	505,9	316,8	347,6
0303 Yleiseen liikkeeseen lasketuista velkakirjoista			10,8	545,2				
0304 Veloista, joilla on huonompi etuoikeus kuin muilla veloilla		11,7		350,5				
0305 Pääomainoista								
0306 Muut korkokulut				225,0				0,1
L18 ARVOPAPERIKAUPAN JA VALUUTTATOIMINNAN NETTITUOTOI								
08 Arvopaperikaupan ja valuuttatoiminnan nettotuotot	23,9	136,0	306,6	78,4	-50,8	-7,1	1,1	0,3
0801 Arvopaperikaupan nettotuotot	23,8	131,9	308,2	64,4	-50,3	-7,7		
0802 Valuuttatoiminnan nettotuotot	0,1	4,1	-1,6	14,0	-0,4	0,6	1,1	0,3
L20 HALLINTOKULUT								
10 Hallintokulut	262,9	1 233,7	1 071,3	8 336,4	1 118,1	663,1	540,1	446,0
1001 Henkilöstökulut	142,9	637,2	593,8	5 016,6	648,9	369,1	260,9	261,3
1002 Muut hallintokulut	120,0	596,5	477,5	3 319,8	469,2	294,0	279,1	184,7

	TAMPEREEN SEUTU	TARVAS- JOKI	TERVO	TERVOLA	TIISTEN- JOKI	TOHO- LAMPPI	TOIJALA	TORNIO
L01 KORKOTUOTOT								
01 Korkotuotot	43 471,2	1 122,0	1 096,9	1 546,7	759,3	2 266,5	3 833,0	6 611,4
0101 Saamisista luottolaitoksilta	3 025,6	221,3	201,2	436,9	59,7	235,8	312,1	368,5
0102 Saamisista yleisöltä ja julkisyhteisöiltä	40 124,1	795,4	714,3	876,9	506,8	2 019,5	3 516,8	6 237,1
0103 Saamistodistuksista	64,7	37,0	119,4	144,5	9,7	10,6	-0,5	
0105 Keskuspankkirahoitukseen oikeuttaviasaamistodistuksista	81,2	68,0	61,9	87,3	182,4			
0109 Muut korkotuotot	175,7	0,3	0,1	1,2	0,7	0,6	4,7	5,7
L07 KORKOKULUT								
03 Korkokulut	16 935,8	411,4	222,2	407,0	190,9	648,3	980,2	2 835,1
0301 Veloista luottolaitoksille ja keskuspankeille	2 975,2	1,4	2,8			3,6	6,1	811,1
0302 Veloista yleisölle ja julkisyhteisöille	12 507,4	392,8	219,3	407,0	182,2	590,1	920,0	1 616,0
0303 Yleiseen liikkeeseen lasketuista velkakirjoista	319,2					54,6	54,1	157,7
0304 Veloista, joilla on huonompi etuoikeus kuin muilla veloilla	1 134,1	17,2						250,3
0305 Pääomalainoista								
0306 Muut korkokulut					8,7			
L18 ARVOPAPERIKAUPAN JA VALUUTTATOIMINNAN NETTITUOTOT								
08 Arvopaperikaupan ja valuuttatoiminnan nettotuotot	59,5	-31,1	21,6	1,2	-4,9	-3,2	-1,3	67,8
0801 Arvopaperikaupan nettotuotot	42,3	-31,0	21,8		-5,9	-4,6	-2,7	6,2
0802 Valuuttatoiminnan nettotuotot	17,2	-0,2	-0,2	1,2	1,0	1,4	1,4	61,6
L20 HALLINTOKULUT								
10 Hallintokulut	19 800,5	469,6	446,3	612,2	414,5	1 022,4	1 622,0	2 844,1
1001 Henkilöstökulut	10 589,3	257,5	231,8	337,8	209,2	568,6	875,7	1 510,0
1002 Muut hallintokulut	9 211,2	212,1	214,5	274,3	205,3	453,7	746,3	1 334,1

1000 €

Osuuspankit

	TURUN SEUTU	TUUPO- VAARA	TUUS- NIEMI	TYRNÄVÄ	ULLAVA	URJALA	UTA- JÄRVI	UUKUNIEMI
L01 KORKOTUOTOI								
01 <i>Korkotuotot</i>	50 791,8	1 319,8	2 745,8	1 865,5	783,7	3 086,3	2 681,9	356,2
0101 Saamisista luottolaitoksilta	3 349,2	411,0	228,9	102,2	78,9	473,2	152,8	94,7
0102 Saamisista yleisöltä ja julkisyhteisöiltä	47 206,7	726,3	2 165,9	1 721,5	498,5	2 002,3	2 404,9	132,7
0103 Saamistodistuksista	184,7	46,3	247,9	14,5	22,7	146,8	1,8	89,9
0105 Keskuspankkirahoitukseen oikeuttavistasaamistodistuksista	1,0	135,8	100,0	26,5	183,1	462,7	121,2	38,7
0109 Muut korkotuotot	50,2	0,4	3,1	0,8	0,5	1,2	1,1	0,1
L07 KORKOKULUT								
03 <i>Korkokulut</i>	27 536,9	279,7	787,5	600,1	208,2	842,8	643,1	86,2
0301 Veloista luottolaitoksille ja keskuspankeille	3 084,2	0,3	49,6	185,0	0,5	1,9	10,2	1,1
0302 Veloista yleisölle ja julkisyhteisöille	17 026,4	279,4	714,3	329,0	207,7	823,6	564,6	85,1
0303 Yleiseen liikkeeseen lasketuista velkakirjoista	4 141,1			20,9		17,3		
0304 Veloista, joilla on huonompi etuoikeus kuin muilla veloilla	3 338,8			65,2			68,2	
0305 Pääomalainoista								
0306 Muut korkokulut	-53,6		23,5					
L18 ARVOPAPERIKAUPAN JA VALUUTTATOIMINNAN NETTITUOTOI								
08 <i>Arvopaperikaupan ja valuuttatoiminnan nettotuotot</i>	3 743,6	-14,1	-81,2	0,6	-2,3	0,9	0,5	4,8
0801 Arvopaperikaupan nettotuotot	3 716,8	-14,3	-80,2		-2,4	2,1		5,0
0802 Valuuttatoiminnan nettotuotot	26,8	0,1	-1,0	0,6	0,1	-1,3	0,5	-0,3
L20 HALLINTOKULUT								
10 <i>Hallintokulut</i>	20 831,6	595,4	1 392,1	580,5	298,6	1 284,6	682,1	210,1
1001 Henkilöstökulut	11 892,9	317,9	810,0	278,2	165,4	746,0	379,8	125,4
1002 Muut hallintokulut	8 938,7	277,5	582,2	302,2	133,2	538,5	302,3	84,6

1000 €

Osuuspankit

	VAKKA-SUOMI	VALKEA-KOSKI	VALTIMO	VAMMALAN SEUTU	VAMPULA	VARKAUS	VARPAIS-JÄRVI	VASA
L01 KORKKOTUOTOJOT								
01 <i>Korkotuotot</i>	7 962,5	3 895,4	1 467,8	4 592,8	1 417,1	5 246,8	1 987,5	15 008,7
0101 Saamisista luottolaitoksilta	794,8	292,9	514,0	532,5	293,8	336,9	224,8	1 295,0
0102 Saamisista yleisöltä ja julkisyhteisöiltä	7 036,9	3 522,2	818,8	4 065,8	1 104,7	4 876,6	1 668,3	13 638,5
0103 Saamistodistuksista	128,8	38,6	106,7	-6,9	18,5	22,0	62,3	55,8
0105 Keskuspankkirahoitukseen oikeuttavistasaamistodistuksista		40,5	27,8				31,4	0,8
0109 Muut korkotuotot	2,0	1,2	0,5	1,5	0,1	11,2	0,8	18,5
L07 KORKOKULUT								
03 <i>Korkokulut</i>	2 555,7	1 284,9	364,8	1 711,7	528,0	1 549,0	523,4	4 586,5
0301 Veloista luottolaitoksille ja keskuspankeille	21,6	22,7	1,4	6,8	2,0	239,9	1,8	72,9
0302 Veloista yleisölle ja julkisyhteisöille	2 239,9	1 122,4	325,5	1 345,1	511,9	1 302,2	521,6	4 312,6
0303 Yleiseen liikkeeseen lasketuista velkakirjoista	294,1	92,5				6,9		
0304 Veloista, joilla on huonompi etuoikeus kuin muilla veloilla		47,3	38,0	280,5	14,1			201,0
0305 Pääomainoista				79,3				
0306 Muut korkokulut								
L18 ARVOPAPERIKAUPAN JA VALUUTTATOIMINNAN NETTOTOUOTOT								
08 <i>Arvopaperikaupan ja valuutta toiminnan nettotuotot</i>	7,9	-87,2		-4,1	-0,2	39,5	-48,5	80,6
0801 Arvopaperikaupan nettotuotot	2,0	-90,4	0,2	-5,1		36,9	-46,7	46,0
0802 Valuuttatoiminnan nettotuotot	5,9	3,2	-0,2	1,0	-0,2	2,6	-1,8	34,5
L20 HALLINTOKULUT								
10 <i>Hallintokulut</i>	3 283,3	1 549,5	577,5	1 887,7	559,9	2 512,7	789,2	7 934,5
1001 Henkilöstökulut	1 804,1	835,9	318,7	971,8	295,1	1 228,2	417,4	4 608,4
1002 Muut hallintokulut	1 479,2	713,6	258,8	915,9	264,8	1 284,6	371,8	3 326,2

1000 €

Osuuspankit

	VASKIO	VEHMER-SALMI	VESANTO	VETELI	VETELI YLIPÄÄ	VIEKKI	VIEREMÄ	VIHANTI
L01 KORKOTUOTOT								
01 <i>Korkotuotot</i>	1 358,9	1 440,8	1 477,6	722,5	689,4	412,0	1 568,0	2 392,1
0101 Saamisista luottolaitoksilta	80,5	396,3	682,1	112,9	242,5	71,1	256,2	141,3
0102 Saamisista yleisöltä ja julkisyhteisöiltä	1 139,9	683,3	718,3	588,4	338,3	313,3	1 175,8	1 889,2
0103 Saamistodistuksista	5,9	139,0	63,9	21,1	57,1	27,6	135,7	273,5
0105 Keskuspankkirahoitukseen oikeuttavistasaamistodistuksista	131,7	222,0	13,1	51,3	51,3	87,9	0,2	87,9
0109 Muut korkotuotot	0,9	0,3	0,3	0,1	0,2	0,2	0,2	0,2
L07 KORKOKULUT								
03 <i>Korkokulut</i>	276,5	300,8	330,4	153,1	132,3	94,4	331,9	575,0
0301 Veloista luottolaitoksille ja keskuspankeille	0,8	1,0	2,2	1,0	0,9	0,4		10,2
0302 Veloista yleisölle ja julkisyhteisöille	265,8	299,7	328,2	152,1	131,4	94,0	307,7	555,4
0303 Yleiseen liikkeeseen lasketuista velkakirjoista							9,5	
0304 Veloista, joilla on huonompi etuoikeus kuin muilla veloilla								9,5
0305 Pääomainoista								
0306 Muut korkokulut	10,0						14,7	
L18 ARVOPAPERIKAUPAN JA VALUUTTATOIMINNAN NETTITUOTOT								
08 <i>Arvopaperikaupan ja valuutta toiminnan nettotuotot</i>	-31,6	-79,6	-0,3	-12,7	8,3	0,8	-14,1	1,1
0801 Arvopaperikaupan nettotuotot	-31,6	-79,1	-0,1	-13,1	8,8	0,8	-13,7	
0802 Valuuttatoiminnan nettotuotot		-0,5	-0,2	0,4	-0,5		-0,4	1,1
L20 HALLINTOKULUT								
10 <i>Hallintokulut</i>	551,5	491,4	587,0	380,8	310,2	280,6	779,2	804,2
1001 Henkilöstökulut	339,9	286,7	340,6	216,3	178,7	167,5	467,0	445,3
1002 Muut hallintokulut	211,6	204,7	246,4	164,5	131,5	113,1	312,2	358,9

1000 €

Osuuspankit

	VIMPELI	VIRO- LAHTI	VIRRAT	YLI- HÄRMÄ	YLI- TORNIÖ	YLI- VIESKA	YLÄNE	YPÄJÄ
L01 KORKOTUOTOT								
01 Korkotuotot	1 420,4	1 606,8	3 121,5	1 628,8	2 157,2	3 906,3	1 873,3	2 008,0
0101 Saamisista luottolaitoksilta	80,8	238,3	324,8	87,9	172,2	207,1	121,9	305,3
0102 Saamisista yleisöitä ja julkisyhteisöiltä	1 311,6	1 017,3	2 684,3	1 449,8	1 914,8	3 538,8	1 034,9	1 520,1
0103 Saamistodistuksista	25,1	351,1	19,3	5,6	69,6	1,0	513,1	182,5
0105 Keskuspankkirahoitukseen oikeuttaviasaamistodistuksista	1,6	91,6	91,6	85,4			202,6	
0109 Muut korkotuotot	1,2	1,5	1,5	0,3	0,6	159,4	0,7	0,1
L07 KORKOKULUT								
03 Korkokulut	381,6	332,7	984,3	361,2	633,8	1 828,2	465,1	544,3
0301 Veloista luottolaitoksille ja keskuspankeille	95,5	2,3	7,5	0,3	2,2	412,3	12,3	2,6
0302 Veloista yleisöille ja julkisyhteisöille	283,6	330,4	976,8	345,9	631,6	984,7	452,8	541,7
0303 Yleiseen liikkeeseen lasketuista velkakirjoista						199,2		
0304 Veloista, joilla on huonompi etuoikeus kuin muilla veloilla	2,4					24,2		
0305 Pääomalainoista						88,5		
0306 Muut korkokulut				15,0		119,5		
L18 ARVOPAPERIKAUPAN JA VALUUTTATOIMINNAN NETTITUOTOT								
08 Arvopaperikaupan ja valuuttatoiminnan nettotuotot	11,9	41,2	126,1	-121,2	20,2	0,2	27,6	-14,4
0801 Arvopaperikaupan nettotuotot	12,9	41,5	126,8	-121,3	2,3	-1,8	27,4	-14,5
0802 Valuuttatoiminnan nettotuotot	-1,0	-0,4	-0,7	0,2	17,8	2,0	0,2	0,1
L20 HALLINTOKULUT								
10 Hallintokulut	729,9	634,1	1 427,0	745,9	875,1	1 459,0	573,3	690,8
1001 Henkilöstökulut	380,7	345,1	737,0	399,4	432,1	714,5	284,9	407,0
1002 Muut hallintokulut	349,2	289,0	690,0	346,5	443,0	744,5	288,4	283,8

1000 €

Osuuspankit

	ÅLAND	ÅHTÄRI	ÖSTNYLAND	ÖSTRA KORSHOLM	ÖVERMARK
L01 KORKOTUOTOI					
01 <i>Korkotuotoi</i>	4 567,0	1 393,7	5 852,3	187,9	716,1
0101 Saamisista luottolaitoksilta	379,5	126,7	378,7	9,5	41,8
0102 Saamisista yleisöltä ja julkisyhteisöiltä	4 186,7	1 244,9	5 462,0	178,3	661,9
0103 Saamistodistuksista		16,7	10,0		11,0
0105 Keskuspankkirahoitukseen oikeuttavistasaamistodistuksista					
0109 Muut korkotuotoi	0,7	5,4	1,6	0,1	1,5
L07 KORKOKULUT					
03 <i>Korkokulut</i>	1 835,4	393,3	2 046,8	42,0	217,2
0301 Veloista luottolaitoksille ja keskuspankeille	14,8	4,9	375,8	7,8	2,1
0302 Veloista yleisölle ja julkisyhteisöille	1 456,5	380,2	1 560,9	34,1	199,6
0303 Yleiseen liikkeeseen lasketuista velkakirjoista	157,1		23,3		
0304 Veloista, joilla on huonompi etuoikeus kuin muilla veloilla	157,1	8,2	15,6		15,5
0305 Pääomalaistoista	49,9		71,1		
0306 Muut korkokulut				0,1	
L18 ARVOPAPERIKAUPAN JA VALUUTTATOIMINNAN NETTOTOUOTOI					
08 <i>Arvopaperikaupan ja valuutta toiminnan nettotuotoi</i>	-15,5	-3,5	99,6		0,6
0801 Arvopaperikaupan nettotuotoi	-36,3	-4,3	91,9		0,4
0802 Valuuttatoiminnan nettotuotoi	20,8	0,8	7,7		0,1
L20 HALLINTOKULUT					
10 <i>Hallintokulut</i>	2 015,7	674,4	2 482,0	93,9	299,7
1001 Henkilöstökulut	1 150,7	371,0	1 330,2	42,1	167,4
1002 Muut hallintokulut	865,0	303,4	1 151,8	51,7	132,3

	AKTIA	EKENÄS	ERÄ- JARVI	ETELÄ- KARJALA	EURA- JOKI	HAUHO	HOUTSKÄR	HUITTINEN
L01 KORKOTUOTOI								
01 <i>Korkotuotot</i>	144 740,3	4 521,5	3 055,1	19 656,1	4 338,2	2 385,2	679,8	8 606,8
0101 Saamisista luottolaitoksilta	8 597,6	1 032,4	196,2	1 068,8	702,6	82,6	167,5	180,7
0102 Saamisista yleisöiltä ja julkisyhteisöiltä	113 545,6	1 436,4	2 262,6	16 492,2	3 511,4	1 984,7	305,3	6 869,0
0103 Saamistodistuksista	2 658,5	36,5	396,2	554,4	82,1		54,0	223,0
0105 Keskuspankkirahoitukseen oikeuttavistasaamistodistuksista	19 827,9	2 016,1	198,8	1 497,4	40,3	317,5	153,1	1 333,1
0109 Muut korkotuotot	110,6	0,1	1,3	43,3	1,9	0,5	0,1	1,0
L07 KORKOKULUT								
03 <i>Korkokulut</i>	68 903,1	1 884,9	1 077,4	4 965,0	1 374,4	661,7	190,6	3 278,0
0301 Veloista luottolaitoksille ja keskuspankeille	23 860,9		3,3	0,2		0,4	0,1	0,2
0302 Veloista yleisöille ja julkisyhteisöille	33 588,2	1 852,5	1 033,1	4 737,6	1 324,3	579,3	183,6	3 092,6
0303 Yleiseen liikkeeseen lasketuista velkakirjoista	7 149,6							
0304 Veloista, joilla on huonompi etuoikeus kuin muilla veloilla	4 252,3					54,0		73,3
0305 Pääomalainoista								
0306 Muut korkokulut	52,1	32,4	41,0	227,2	50,2	28,0	7,0	111,8
L18 ARVOPAPERIKAUPAN JA VALUUTTATOIMINNAN NETTITUOTOI								
08 <i>Arvopaperikaupan ja valuuttatoiminnan nettotuotot</i>	1 831,3	56,8	-25,5	30,1	1,6	-67,0	-54,7	58,8
0801 Arvopaperikaupan nettotuotot	460,7	51,7	-25,8	11,2	-0,6	-67,0	-55,2	56,6
0802 Valuuttatoiminnan nettotuotot	1 370,6	5,1	0,3	18,9	2,2		0,5	2,3
L20 HALLINTOKULUT								
10 <i>Hallintokulut</i>	61 913,1	1 239,2	996,3	7 383,3	1 481,7	1 120,2	341,7	3 354,2
1001 Henkilöstökulut	36 150,9	810,2	590,1	4 271,5	830,9	631,2	207,5	1 894,3
1002 Muut hallintokulut	25 762,3	429,0	406,2	3 111,8	650,8	489,0	134,2	1 459,9

	IKAALAINEN	KALANTI	KIIKOINEN	KORPO	KORTES- JÄRVI	KRISTINE- STAD	KUORTANE	KYVELAX
L01 KORKOTUOTOT								
01 <i>Korkotuotot</i>	4 808,8	4 498,7	513,6	609,7	4 106,5	2 553,2	3 095,3	3 047,0
0101 Saamisista luottolaitoksilta	266,6	174,2	223,9	104,2	268,3	611,5	237,5	292,9
0102 Saamisista yleisöltä ja julkisyhteisöiltä	3 902,0	3 866,2	204,0	297,4	3 534,5	1 709,0	2 560,4	2 278,4
0103 Saamistodistuksista	384,3	4,9		56,2	169,4	139,9	188,0	70,5
0105 Keskuspankkirahoitukseen oikeuttavistasaamisistodistuksista	246,1	445,5	85,1	151,9	132,0	73,5	108,6	404,7
0109 Muut korkotuotot	9,8	8,0	0,6		2,2	19,3	0,8	0,6
L07 KORKOKULUT								
03 <i>Korkokulut</i>	1 478,5	1 580,9	146,4	155,9	1 361,8	600,4	919,3	1 029,9
0301 Veloista luottolaitoksille ja keskuspankeille	0,8		0,1		0,8	1,6	0,9	1,1
0302 Veloista yleisölle ja julkisyhteisöille	1 283,8	1 322,1	140,7	149,8	1 169,1	571,4	764,1	1 000,9
0303 Yleiseen liikkeeseen lasketuista velkakirjoista								
0304 Veloista, joilla on huonompi etuoikeus kuin muilla veloilla	126,1	202,9			141,3		119,5	
0305 Pääomainoista								
0306 Muut korkokulut	67,7	55,9	5,6	6,1	50,7	27,5	34,8	28,0
L18 ARVOPAPERIKAUPAN JA VALUUTTATOIMINNAN NETTOTOUOTOT								
08 <i>Arvopaperikaupan ja valuutta toiminnan nettotuotot</i>	168,3	105,3		-118,2	-189,0	-11,8	-58,4	20,6
0801 Arvopaperikaupan nettotuotot	168,6	103,6		-119,3	-191,2	-18,3	-60,2	15,0
0802 Valuuttatoiminnan nettotuotot	-0,3	1,8		1,1	2,2	6,5	1,8	5,5
L20 HALLINTOKULUT								
10 <i>Hallintokulut</i>	2 241,6	1 750,6	263,8	370,8	1 857,0	1 165,6	1 632,4	1 125,4
1001 Henkilöstökulut	1 299,2	973,7	165,7	230,2	1 097,0	692,2	971,9	651,0
1002 Muut hallintokulut	942,4	777,0	98,2	140,6	760,0	473,4	660,5	474,4

1000 €

Säästöpankit

	LAMMI	LJETO	LUOPIOINEN	LÄNGEL- MÄKI	LÄNSI UUSIMAA	MIETOINEN	MYRSKYLÄ	NAGU
L01 KORKOTUOTOI								
01 <i>Korkotuotot</i>	7 345,6	17 432,5	5 330,8	2 028,4	11 685,8	2 811,0	2 543,0	826,0
0101 Saamisista luottolaitoksilta	246,0	793,6	268,6	128,1	1 377,9	155,8	198,3	144,0
0102 Saamisista yleisöiltä ja julkisyhteisöiltä	6 165,8	11 643,7	4 088,9	1 565,2	10 158,6	2 331,6	2 168,4	559,1
0103 Saamistodistuksista	129,5	1 685,9	129,9	101,7	124,8	56,6	13,8	31,3
0105 Keskuspankkirahoitukseen oikeuttaviasaamistodistuksista	802,7	3 305,3	842,9	229,0		266,3	162,3	90,2
0109 Muut korkotuotot	1,6	3,9	0,5	4,4	24,4	0,8	0,2	1,4
L07 KORKOKULUT								
03 <i>Korkokulut</i>	2 347,2	6 294,9	1 916,3	607,6	4 031,1	1 048,7	921,7	222,7
0301 Veloista luottolaitoksille ja keskuspankeille	0,8	1,8	1,6	0,4	4,3	11,0	1,8	
0302 Veloista yleisöille ja julkisyhteisöille	2 070,8	5 178,1	1 789,4	522,7	3 869,4	1 002,1	837,8	214,8
0303 Yhteiseen liikkeeseen lasketuista velkakirjoista								
0304 Veloista, joilla on huonompi etuoikeus kuin muilla veloilla	176,0	917,2	59,7		6,5		51,7	
0305 Pääomalainoista				57,4				
0306 Muut korkokulut	99,7	197,6	65,6	27,1	150,9	35,5	30,4	7,9
L18 ARVOPAPERIKAUPAN JA VALUUTTATOIMINNAN NETTITUOTOI								
08 <i>Arvopaperikaupan ja valuuttatoiminnan nettotuotot</i>	3,1	-10,0	-27,3	-1,0	10,1	-167,7	79,3	-41,7
0801 Arvopaperikaupan nettotuotot	0,6	-16,5	-25,7	0,4		-169,4	80,6	-42,7
0802 Valuuttatoiminnan nettotuotot	2,5	6,5	-1,5	-1,4	10,1	1,7	-1,3	1,0
L20 HALLINTOKULUT								
10 <i>Hallintokulut</i>	3 283,6	6 374,6	1 973,6	839,1	5 368,2	900,5	1 090,4	386,2
1001 Henkilöstökulut	1 838,2	3 651,0	1 148,6	471,3	3 131,1	552,4	608,3	223,5
1002 Muut hallintokulut	1 445,4	2 723,5	825,0	367,8	2 237,0	348,1	482,0	162,7

	NÄRPES	PADASJOKI	PARKANO	PYHÄ- RANTA	RENKO	SOMERO	SUODEN- NIEMI	SUOMEN- NIEMI
L01 KORKOTUOTOOT								
01 <i>Korkotuotoit</i>	6 713,9	6 766,4	5 641,4	1 025,4	1 659,0	10 890,8	1 348,3	1 350,1
0101 Saamisista luottolaitoksilta	914,9	184,0	161,8	70,7	176,1	301,4	250,2	65,3
0102 Saamisista yleisöltä ja julkisyhteisöiltä	4 048,5	6 126,9	4 816,1	756,4	1 437,1	9 043,0	924,7	1 034,4
0103 Saamistodistuksista	228,9	199,0	116,1	37,4	0,4	374,3	7,3	10,3
0105 Keskuspankkirahoituksen oikeuttavistasaamistodistuksista	1 520,9	255,0	545,1	160,4	44,4	1 162,0	166,0	234,1
0109 Muut korkotuotoit	0,7	1,5	2,3	0,6	0,9	10,0	0,1	6,0
L07 KORKOKULUT								
03 <i>Korkokulut</i>	2 091,0	2 388,9	1 676,0	360,7	505,8	4 053,7	407,9	451,0
0301 Veloista luottolaitoksille ja keskuspankeille	0,8	3,4	2,0	0,1	0,8	0,3	0,3	10,2
0302 Veloista yleisölle ja julkisyhteisöille	2 045,3	2 172,7	1 488,1	347,8	448,5	3 913,8	388,6	391,0
0303 Yleiseen liikkeeseen lasketuista velkakirjoista								
0304 Veloista, joilla on huonompi etuoikeuskuin muilla veloilla		125,8	120,4		36,0			31,0
0305 Pääomainoista								
0306 Muut korkokulut	44,8	87,0	65,5	12,8	20,5	139,6	18,9	18,8
L18 ARVOPAPERIKAUPAN JA VALUUTTATOIMINNAN NETTOTOUOTOIT								
08 <i>Arvopaperikaupan ja valuutta toiminnan nettotuotoit</i>	29,7	10,7	-73,0	-2,2	0,4	6,2	-1,9	0,2
0801 Arvopaperikaupan nettotuotoit	17,0	2,6	-74,6	-2,8		0,7	-1,4	0,2
0802 Valuuttatoiminnan nettotuotoit	12,7	8,1	1,7	0,6	0,4	5,5	-0,5	
L20 HALLINTOKULUT								
10 <i>Hallintokulut</i>	2 249,3	2 755,1	2 534,4	412,5	696,6	4 104,4	557,9	714,7
1001 Henkilöstökulut	1 442,0	1 544,3	1 450,3	255,6	391,8	2 366,8	330,1	422,8
1002 Muut hallintokulut	807,3	1 210,8	1 084,1	156,9	304,8	1 737,6	227,8	292,0

	SYSMÄ	SÄÄSTÖ- PANKKI OPTIA	TUULOS	TÖYSÄ	VÖRÄ	YLJÄRMÄ	YTTERMARK	ÖVERMARK
L01 KORKOTUOTOT								
01 <i>Korkotuotot</i>	2 133,4	21 622,8	1 027,2	4 339,5	1 938,8	3 703,2	1 066,0	1 023,7
0101 Saamisista luottolaitoksilta	170,6	417,5	146,5	573,3	535,8	420,2	204,3	281,1
0102 Saamisista yleisöltä ja julkisyhteisöiltä	1 842,3	17 672,6	801,4	3 512,4	1 024,0	2 930,7	731,9	548,5
0103 Saamistodistuksista	105,4	6,5	1,4	51,6	96,7	159,0	22,1	37,1
0105 Keskuspankkirahoitukseen oikeuttaviasaamistodistuksista	14,5	3 515,5	77,8	201,5	281,7	191,8	107,4	156,8
0109 Muut korkotuotot	0,6	10,8	0,5	0,5	0,6	1,6	0,2	0,2
L07 KORKOKULUT								
03 <i>Korkokulut</i>	710,1	5 955,5	268,8	1 459,3	541,9	1 191,3	329,4	240,7
0301 Veloista luottolaitoksille ja keskuspankeille	0,3	51,6	0,4	4,2	0,4	0,8		
0302 Veloista yleisölle ja julkisyhteisöille	603,9	5 684,5	259,6	1 352,6	525,4	1 145,6	320,7	232,5
0303 Yleiseen liikkeeseen lasketuista velkakirjoista								
0304 Veloista, joilla on huonompi etuoikeus kuin muilla veloilla	70,4			44,0				
0305 Pääomalaistoista	8,8							
0306 Muut korkokulut	26,7	219,4	9,2	58,5	16,0	45,0	8,7	8,1
L18 ARVOPAPERIKAUPAN JA VALUUTTATOIMINNAN NETTOTOUOTOT								
08 <i>Arvopaperikaupan ja valuutta toiminnan nettotuotot</i>	-56,0	-175,8	5,9	-85,1	13,0	-18,2	1,0	1,1
0801 Arvopaperikaupan nettotuotot	-56,5	-184,3	5,9	-84,6	10,0	-17,6		
0802 Valuuttatoiminnan nettotuotot	0,5	8,4		-0,5	3,0	-0,7	1,0	1,1
L20 HALLINTOKULUT								
10 <i>Hallintokulut</i>	1 058,2	8 885,6	450,0	1 702,2	772,2	1 457,1	436,5	398,6
1001 Henkilöstökulut	606,6	4 833,2	225,3	973,3	501,3	877,6	279,6	262,1
1002 Muut hallintokulut	451,6	4 052,4	224,7	728,9	270,9	579,5	157,0	136,5

1000 €

Muut luottolaitokset

	AKTIA HYPOTEEKKI- PANKKI OY	DINER'S CLUB FINLAND OY	EUROCARD OY	HANDELS- BANKEN RAHOITUS OY	K-LUOTTO OY	KUNTA- RAHOITUS OY	LUOTTO- KUNTA	NORDEA RAHOITUS OY
L01 KORKOTUOTOT								
01 <i>Korkotuotot</i>	1 313,5	1 427,0	336,0	24 433,0	2 583,8	146 536,4	4 569,0	217 589,5
0101 Saamisista luottolaitoksilta	135,8	50,0	58,0	4 032,0	11,6	993,4	773,0	5,3
0102 Saamisista yleisöltä ja julkisyhteisöiltä	1 172,8	1 376,9	278,0	20 060,0	2 456,1	152 830,9	3 796,0	217 573,8
0103 Saamistodistuksista				341,0		6 461,1		
0105 Keskuspankkirahoitukseen oikeuttavistasaamistodistuksista	4,9					12 227,7		
0109 Muut korkotuotot					116,1	-25 976,7		10,4
L07 KORKOKULUT								
03 <i>Korkokulut</i>	829,3	686,2	763,0	10 153,0	662,6	136 576,7	5 623,0	136 783,7
0301 Veloista luottolaitoksille ja keskuspankeille	828,6	685,2	763,0	9 470,0		14 254,6	435,0	128 348,1
0302 Veloista yleisölle ja julkisyhteisöille				8,0	662,6	802,9		797,4
0303 Yleiseen liikkeeseen lasketuista velkakirjoista				658,0		143 558,8	5 188,0	
0304 Veloista, joilla on huonompi etuoikeus kuin muilla veloilla				17,0		1 509,7		6 786,2
0305 Pääomalainoista						780,5		852,0
0306 Muut korkokulut	0,7					-24 329,8		
L18 ARVOPAPERIKAUPAN JA VALUUTTATOIMINNAN NETTOTUOTOT								
08 <i>Arvopaperikaupan ja valuutta toiminnan nettotuotot</i>	-0,1	763,5		205,0				-44,2
0801 Arvopaperikaupan nettotuotot	-0,1			214,0				
0802 Valuuttatoiminnan nettotuotot		763,5		-9,0				-44,2
L20 HALLINTOKULUT								
10 <i>Hallintokulut</i>	406,1	9 477,2	4 400,0	12 106,0	2 140,7	3 167,4	18 843,0	44 729,3
1001 Henkilöstökulut	265,9	3 119,1	25,0	4 548,0	877,3	1 706,3	7 478,0	22 000,6
1002 Muut hallintokulut	140,2	6 358,1	4 375,0	7 558,0	1 263,4	1 461,1	11 365,0	22 728,7

1000 €

Muut luottolaitokset

	OP-ASUNTO- LUOTTO- PANKKI OYJ	SAMPO KORTTI OY	SAMPO LUOTTO- OYJ	SAMPO RAHOITUS OY	SAMPO VENTURE CAPITAL OY	SUOMEN ASUNTOLOOTTO- PANKKI OYJ	SUOMEN HYPOTEEKKI- YHDISTYS
L01 KORKOTUOTOJOT							
01 Korkotuotot	2 871,2	17 238,0	140 671,7	17 001,0	895,0	2 502,7	15 578,0
0101 Saamisista luottolaitoksilta	123,9	5,0	5 410,4	6,0	25,2	30,2	191,0
0102 Saamisista yleisöiltä ja julkisyhteisöiltä	2 701,5	17 233,0	146 239,7	16 786,0	867,4	2 790,8	15 103,0
0103 Saamistodistuksista			11 957,0				273,0
0105 Keskuspankkirahoitukseen oikeuttavistasaamistodistuksista	45,8						
0109 Muut korkotuotot			-22 935,4	209,0	2,4	-318,3	11,0
L07 KORKOKULUT							
03 Korkokulut	1 447,3	4 002,0	86 603,3	26 980,0	109,6	1 759,2	11 786,0
0301 Veloista luottolaitoksille ja keskuspankeille	385,2	3 826,0	71 951,2	25 956,0	64,6	1 111,0	8 105,0
0302 Veloista yleisöille ja julkisyhteisöille			299,0				653,0
0303 Yleiseen liikkeeseen lasketuista velkakirjoista	1 358,8	176,0	14 652,1		45,0	742,7	2 310,0
0304 Veloista, joilla on huonompi etuoikeus kuin muilla veloilla				727,0			
0305 Pääomalainoista							
0306 Muut korkokulut	-296,7			-2,0		-94,5	718,0
L18 ARVOPAPERIKAUPAN JA VALUUTTATOIMINNAN NETTOTOUOTOT							
08 Arvopaperikaupan ja valuutta toiminnan nettotuotot	0,6		1 803,1	56,0	14,9		-214,0
0801 Arvopaperikaupan nettotuotot	0,6		1 832,4	56,0	14,9		-214,0
0802 Valuuttatoiminnan nettotuotot			-29,3				
L20 HALLINTOKULUT							
10 Hallintokulut	341,9	7 572,0	4 812,7	8 315,0	639,6	215,8	3 016,0
1001 Henkilöstökulut	218,0	1 999,0	6 194,0	6 194,0	234,7	59,8	1 602,0
1002 Muut hallintokulut	123,9	5 573,0	4 812,7	2 121,0	404,9	156,0	1 414,0

Liitetietoja: TASE

Liikepankit

Ajankohhta: 31.12.2002

1000 €

	EQ PANKKI OY	EVLI PANKKI OYJ	GYLLENBERG PRIVATE BANK AB	NORDEA PANKKI SUOMI OYJ	OKO OYJ	OKOPANKKI OYJ	OP-KOTI- PANKKI OYJ	SAMPO PANKKI OYJ
L02 SAAMISET LUOTTOLAITOKSILTA								
02 Saamiset luottolaitoksilta ja keskuspankeilta	44 138,6	94 109,0	79 962,5	26 667 513,8	2 176 148,8	42 249,3	537,3	3 439 518,0
0201 Muut kuin vaadittaessa maksettavat saamiset keskuspankeilta	3 006,6			7 869,1				
0202 Saamiset luottolaitoksilta	41 132,0	94 109,0	79 962,5	26 659 644,7	2 176 148,8	42 249,3	537,3	3 439 518,0
L05 SAAMISTODISTUKSET								
05 Saamistodistukset	57 228,3	27 350,0	84 617,3	4 170 531,6	1 191 178,0		248,2	1 248 343,2
0501 Julkisyhteisöiltä	34,1			2 077 383,4	140 420,5			146 629,1
0509 Muilta	57 194,2	27 350,0	84 617,3	2 093 148,2	1 050 757,5		248,2	1 101 714,1
L08 AINEELLISET HYÖDYKKEET								
11 Aineelliset hyödykkeet	1 420,0	6 529,0		687 575,6	89 011,2	31 811,9	92,6	22 865,2
1101 Maa-alueet ja rakennukset				125 778,6	952,3	261,6		71,7
1102 Kiinteistöyhteisöjen osakkeet jaosuudet		2 578,0		478 042,9	85 704,1	27 547,3		3 922,3
1103 Koneet ja kalusto		3 308,0		55 204,8	1 633,5	3 261,0	84,4	17 145,9
L11 VELAT LUOTTOLAITOKSILLE								
31 Velat luottolaitoksille ja keskuspankeille		41,0		12 928 538,5	4 191 435,6	360 589,9	171 919,9	555 471,3
3101 Velat keskuspankeille				117 000,0	732 000,0			1,9
3102 Velat luottolaitoksille		41,0		12 811 538,5	3 459 435,6	360 589,9	171 919,9	555 469,4
L12 VELAT YLEISÖLLE JA JULKISYHTYISÖILLE								
32 Velat yleisöille ja julkisyhteisöille	130 483,7	340 974,0	170 828,7	29 170 782,2	989 437,4	1 670 006,6	19,1	10 467 196,9
3201 Talletukset	130 148,9	332 395,0	170 828,7	26 848 834,9	370 182,8	1 556 204,2	19,1	8 972 658,0
3209 Muut velat yleisöille ja julkisyhteisöille	334,8	8 579,0		2 321 947,3	619 254,5	113 802,4		1 494 538,9

Liikepankit

1000 €

ALANDS-
BANKEN
ABP

L02	SAAMISET LUOTTOLAITOKSILTA	
02	Saamiset luottolaitoksilta ja keskuspankeilta	202 379,8
0201	Muut kuin vaadittaessa maksettavat saamiset keskuspankeilla	
0202	Saamiset luottolaitoksilta	202 379,8
L05	SAAMISTODISTUKSET	
05	Saamistodistukset	25 664,9
0501	Julkisyhteisöiltä	
0509	Muilta	25 664,9
L08	AINEELLISET HYÖDYKKEET	
11	Aineelliset hyödykkeet	14 582,8
1101	Maa-alueet ja rakennukset	8 410,6
1102	Kiinteistöyhteisöjen osakkeet jaosuudet	3 752,6
1103	Koneet ja kalusto	1 782,2
L11	VELAT LUOTTOLAITOKSILLE	
31	Velat luottolaitoksille ja keskuspankeille	111 499,8
3101	Velat keskuspankeille	
3102	Velat luottolaitoksille	111 499,8
L12	VELAT YLEISÖLLE JA JULKISYHTEISÖILLE	
32	Velat yleisölle ja julkisyhteisöille	1 101 623,7
3201	Talletukset	1 094 987,2
3209	Muut velat yleisölle ja julkisyhteisöille	6 636,5

1000 €

Osuspankit

	ALAHÄRMÄ	ALAJÄRVI	ALASTARO	ALAVIESKA	ALAVUODEN SEUTU	ARTIJÄRVI	ASIKKALA	ASKOLA
L02 SAAMISET LUOTTOLAITOKSILTA								
02 Saamiset luottolaitoksilta ja keskuspankeilta	7 433,9	16 842,3	7 200,1	7 807,8	14 946,4	7 763,3	7 109,4	5 671,0
0201 Muut kuin vaadittaessa maksettavat saamiset keskuspankeilta								
0202 Saamiset luottolaitoksilla	7 433,9	16 842,3	7 200,1	7 807,8	14 946,4	7 763,3	7 109,4	5 671,0
L05 SAAMISTODISTUKSET								
05 Saamistodistukset	2 481,3	5 058,3	2 973,9	1 820,1	658,0	3 898,8	1 321,3	343,2
0501 Julkisyhteisöiltä							21,0	343,2
0509 Muilta	2 481,3	5 058,3	2 973,9	1 820,1	658,0	3 898,8	1 300,3	
L08 AINEELLISET HYÖDYKKEET								
11 Aineelliset hyödykkeet	1 222,0	3 260,9	540,5	981,4	4 931,5	721,0	3 431,8	435,4
1101 Maa-alueet ja rakennukset	259,4	265,6	132,2	834,2	2 407,3	571,7	21,0	287,2
1102 Kiinteistöyhteisöjen osakkeet jaosuudet	904,7	2 778,0	329,5	122,1	2 353,9	98,8	3 315,3	108,7
1103 Koneet ja kalusto	52,1	159,9	56,0	15,5	114,6	47,0	70,4	33,2
L11 VELAT LUOTTOLAITOKSILLE								
31 Velat luottolaitoksille ja keskuspankeille	18,3				509,1	6,5		0,1
3101 Velat keskuspankeille								
3102 Velat luottolaitoksille	18,3				509,1	6,5		0,1
L12 VELAT YLEISÖLLE JA JULKISYHTEISÖILLE								
32 Velat yleisölle ja julkisyhteisöille	48 000,0	101 000,2	30 417,2	24 568,4	88 618,1	30 271,7	49 977,8	30 350,0
3201 Talletukset	45 189,1	97 096,4	27 725,5	23 744,2	84 893,8	28 102,2	48 302,1	28 499,6
3209 Muut velat yleisölle ja julkisyhteisöille	2 810,9	3 903,9	2 691,7	824,2	3 724,3	2 169,5	1 675,6	1 850,4

	AURA	ELIMÄKI	ENO	ETELÄ- KARJALA	ETELÄ- POHJANMAA	ETELÄ- SAVO	EURA	EURAJOKI
L02 SAAMISET LUOTTOLAITOKSILTA								
02 Saamiset luottolaitoksilta ja keskuspankeilta	3 763,1	13 828,9	13 687,6	67 859,5	44 648,6	33 276,2	9 252,1	2 760,7
0201 Muut kuin vaadittaessa maksettavat saamiset keskuspankeilta								
0202 Saamiset luottolaitoksilta	3 763,1	13 828,9	13 687,6	67 859,5	44 648,6	33 276,2	9 252,1	2 760,7
L05 SAAMISTODISTUKSET								
05 Saamistodistukset		434,6	7 130,9	3 600,6	1 656,6	2 168,0	622,3	
0501 Julkisyhteisöiltä			693,6		19,2			
0509 Muilta		434,6	6 437,3	3 600,6	1 637,3	2 168,0	622,3	
L08 AINEELLISET HYÖDYKKEET								
11 Aineelliset hyödykkeet	2 170,6	4 092,4	1 912,8	15 965,1	15 030,9	21 392,6	3 561,7	1 369,6
1101 Maa-alueet ja rakennukset	1 530,9	941,0	908,9	2 135,2	8 907,0	2 623,1	248,5	1 176,7
1102 Kiinteistöyhteisöjen osakkeet jaosuudet	419,0	2 857,4	825,4	12 829,7	5 200,6	18 165,3	2 886,4	66,4
1103 Koneet ja kalusto	216,0	237,1	158,5	721,5	721,3	556,6	353,3	33,0
L11 VELAT LUOTTOLAITOKSILLE								
31 Velat luottolaitoksille ja keskuspankeille	1 217,6	1 000,0	1,1	20 130,5	17 818,8	19 668,7	0,3	3 167,6
3101 Velat keskuspankeille								
3102 Velat luottolaitoksille	1 217,6	1 000,0	1,1	20 130,5	17 818,8	19 668,7	0,3	3 167,6
L12 VELAT YLEISÖLLE JA JULKISYHTEISÖLLE								
32 Velat yleisölle ja julkisyhteisöille	34 011,0	86 189,8	59 465,2	443 817,8	381 675,2	278 788,5	50 265,6	24 674,2
3201 Talletukset	32 907,2	81 842,2	58 971,6	437 931,8	355 078,1	274 410,6	49 391,4	23 622,5
3209 Muut velat yleisölle ja julkisyhteisöille	1 103,8	4 347,5	493,6	5 886,0	26 597,1	4 377,9	874,2	1 051,7

1000 €

	FORSSAN SEUTU	HAAPA- JÄRVI	HAAPA- VESI	HAAPAMAÄN SEUTU	HAILUOTO	HALSUA	HAMINAN SEUTU	HANNULA
L02 SAAMISET LUOTTOLAITOKSILTA								
02 Saamiset luottolaitoksilta ja keskuspankeilta	26 268,0	4 915,5	6 438,0	14 007,5	3 107,2	3 517,1	18 477,2	2 394,9
0201 Muut kuin vaadittaessa maksettavat saamiset keskuspankeilta								
0202 Saamiset luottolaitoksilta	26 268,0	4 915,5	6 438,0	14 007,5	3 107,2	3 517,1	18 477,2	2 394,9
L05 SAAMISTODISTUKSET								
05 Saamistodistukset	12 903,8		3 254,4	400,6	752,7	1 206,9	2 560,6	76,7
0501 Julkisyhteisöiltä								
0509 Muilta	12 903,8		3 254,4	400,6	752,7	1 206,9	2 560,6	76,7
L08 AINEELLISET HYÖDYKKEET								
11 Aineelliset hyödykkeet	12 276,8	1 059,0	1 098,7	593,3	431,2	508,9	1 905,8	107,1
1101 Maa-alueet ja rakennukset	3 203,2	113,5	748,5	393,9	246,6	272,0	18,3	95,6
1102 Kiinteistöyhteisöjen osakkeet jaosuudet	7 411,8	803,1	215,1	105,1	157,9	208,3	1 760,5	
1103 Koneet ja kalusto	355,0	124,4	105,6	89,2	25,6	27,2	108,7	11,1
L11 VELAT LUOTTOLAITOKSILLE								
31 Velat luottolaitoksille ja keskuspankeille	1,9	2 761,4		0,1	200,0		798,9	3,1
3101 Velat keskuspankeille								
3102 Velat luottolaitoksille	1,9	2 761,4		0,1	200,0		798,9	3,1
L12 VELAT YLEISÖLLE JA JULKISYHTEISÖLLE								
32 Velat yleisölle ja julkisyhteisöille	161 569,9	39 909,8	46 060,1	28 726,5	15 380,1	14 708,3	92 557,2	9 137,3
3201 Talletukset	157 843,4	38 500,6	43 529,4	28 555,1	15 087,5	13 604,6	91 212,6	8 886,7
3209 Muut velat yleisölle ja julkisyhteisöille	3 726,4	1 409,3	2 530,7	171,5	292,6	1 103,7	1 344,6	250,6

Osuuspankit

1000 €

	HARJA- VALTA	HARTOLA	HAUHO	HAUKI- VUORI	HEINÄVESI	HELLANMAA	HIMANKA	HINNER- JOKI
L02 SAAMISET LUOTTOLAITOKSILTA								
02 Saamiset luottolaitoksilta ja keskuspankeilta	14 552,6	4 040,4	5 948,5	4 982,6	14 492,6	1 363,2	6 732,1	3 025,8
0201 Muut kuin vaadittaessa maksettavat saamiset keskuspankeilta								
0202 Saamiset luottolaitoksilta	14 552,6	4 040,4	5 948,5	4 982,6	14 492,6	1 363,2	6 732,1	3 025,8
L05 SAAMISTODISTUKSET								
05 Saamistodistukset	4 539,9	2 476,2	408,6	1 417,0	1 612,4	101,1	3 167,3	1 806,5
0501 Julkisyhteisöiltä								
0509 Muilta	4 539,9	2 476,2	408,6	1 417,0	1 612,4	101,1	3 167,3	1 806,5
L08 AINEELLISET HYÖDYKKEET								
11 Aineelliset hyödykkeet	2 377,4	1 505,4	469,6	674,5	1 383,0	32,9	1 363,9	273,7
1101 Maa-alueet ja rakennukset	1 432,6	793,4	327,8	583,7	856,4	12,8	1 000,7	247,7
1102 Kiinteistöyhteisöjen osakkeet jaosuudet	790,2	632,8	76,6		417,9	8,4	289,1	
1103 Koneet ja kalusto	112,3	59,0	51,7	87,8	106,0	10,8	73,6	25,4
L11 VELAT LUOTTOLAITOKSILLE								
31 Velat luottolaitoksille ja keskuspankeille	588,7	139,0	0,3			3,8		
3101 Velat keskuspankeille								
3102 Velat luottolaitoksille	588,7	139,0	0,3			3,8		
L12 VELAT YLEISÖLLE JA JULKISYHTEISÖLLE								
32 Velat yleisölle ja julkisyhteisöille	56 652,2	30 116,3	23 988,5	23 219,6	34 968,1	9 258,2	37 207,6	13 357,1
3201 Talletukset	56 368,7	28 998,5	22 855,3	22 442,8	34 510,9	8 774,4	32 661,9	12 774,5
3209 Muut velat yleisölle ja julkisyhteisöille	283,5	1 117,8	1 133,2	776,8	457,3	483,8	4 545,7	582,5

1000 €

Osuuspankit

	HIRVEN- SALMI	HONKA- JOKI	HONKI- LAHTI	HUHTAMO	HUITTINEN	HUMPPILA	HÄMEEN- LINNAN SEUTU	HÄMEENKOSKI
L02 SAAMISET LUOTTOLAITOKSILTA								
02 Saamiset luottolaitoksilta ja keskuspankeilta	6 951,5	2 240,4	4 342,0	876,1	9 974,8	4 947,6	39 444,6	2 401,1
0201 Muut kuin vaadittaessa maksettavat saamiset keskuspankeilta								
0202 Saamiset luottolaitoksilta	6 951,5	2 240,4	4 342,0	876,1	9 974,8	4 947,6	39 444,6	2 401,1
L05 SAAMISTODISTUKSET								
05 Saamistodistukset	1 145,7	2 150,5	3 789,4	1 205,7	552,1	610,9	1 193,9	1 193,9
0501 Julkisyhteisöiltä			1 532,4			512,7		
0509 Muilta	1 145,7	2 150,5	2 257,0	1 205,7	552,1	98,2		1 193,9
L08 AINEELLISET HYÖDYKKEET								
11 Aineelliset hyödykkeet	1 085,4	1 032,2	303,6	231,2	2 819,1	1 194,6	13 792,3	747,8
1101 Maa-alueet ja rakennukset	881,5	839,8	257,4	98,3	1 801,9	75,7	4 067,5	412,7
1102 Kiinteistöyhteisöjen osakkeet jaosuudet	171,2	162,7		118,2	934,9	1 008,9	8 599,9	295,7
1103 Koneet ja kalusto	32,8	24,8	45,7	12,6	63,1	84,8	702,4	36,7
L11 VELAT LUOTTOLAITOKSILLE								
31 Velat luottolaitoksille ja keskuspankeille	0,6	13,7		67,0	2,3	1,4	19 684,8	500,0
3101 Velat keskuspankeille								
3102 Velat luottolaitoksille	0,6	13,7		67,0	2,3	1,4	19 684,8	500,0
L12 VELAT YLEISÖLLE JA JULKISYHTEISÖILLE								
32 Velat yleisölle ja julkisyhteisöille	24 589,1	23 556,7	18 155,2	8 417,9	55 344,0	33 668,5	271 490,1	20 104,9
3201 Talletukset	23 997,8	21 455,7	17 552,2	7 869,1	52 628,1	32 340,7	269 021,4	17 957,2
3209 Muut velat yleisölle ja julkisyhteisöille	591,3	2 101,0	603,0	548,8	2 715,9	1 327,8	2 468,7	2 147,8

1000 €

	HISALMI	IITTI	IKAALINEN	ILOMANTSI	ISOJOKI	JANAKKALA	JOENSUU	JOKIOINEN
L02 SAAMISET LUOTTOLAITOKSILTA								
02 Saamiset luottolaitoksilta ja keskuspankeilta	18 986,1	7 204,9	5 051,3	15 248,9	3 115,8	27 118,3	27 527,3	4 909,7
0201 Muut kuin vaadittaessa maksettavat saamiset keskuspankeilta								
0202 Saamiset luottolaitoksilta	18 986,1	7 204,9	5 051,3	15 248,9	3 115,8	27 118,3	27 527,3	4 909,7
L05 SAAMISTODISTUKSET								
05 Saamistodistukset	1 784,4		134,4	8 791,4	1 931,7	196,4	78,6	
0501 Julkisyhteisöiltä	1 677,7							
0509 Muilta	106,6		134,4	8 791,4	1 931,7	196,4	78,6	
L08 AINEELLISET HYÖDYKKEET								
11 Aineelliset hyödykkeet	4 952,7	3 917,8	2 073,0	2 048,8	1 239,9	6 484,8	12 502,8	1 175,3
1101 Maa-alueet ja rakennukset	2 564,8	1 150,4	447,4	360,7	1 067,9	3 474,5	788,0	122,6
1102 Kiinteistöyhteisöjen osakkeet jaosuudet	1 668,0	2 682,1	1 438,8	1 588,6	143,8	2 066,6	11 265,6	966,9
1103 Koneet ja kalusto	511,5	78,3	176,7	90,1	14,6	835,3	395,5	45,9
L11 VELAT LUOTTOLAITOKSILLE								
31 Velat luottolaitoksille ja keskuspankeille	8 050,5	1,4	1 413,3	29,9	31,6	551,7	14 805,0	2 501,2
3101 Velat keskuspankeille								
3102 Velat luottolaitoksille	8 050,5	1,4	1 413,3	29,9	31,6	551,7	14 805,0	2 501,2
L12 VELAT YLEISÖLLE JA JULKISYHTEISÖLLE								
32 Velat yleisölle ja julkisyhteisöille	132 445,8	46 398,9	43 151,4	46 543,7	26 919,4	143 401,7	167 271,8	35 820,5
3201 Talletukset	123 002,9	44 287,1	41 774,9	45 451,4	25 632,6	141 210,2	166 908,1	33 796,7
3209 Muut velat yleisölle ja julkisyhteisöille	9 442,9	2 111,8	1 376,4	1 092,3	1 286,8	2 191,5	363,7	2 023,8

1000 €

	JOROINEN	JUUKA	JUVA	JÄMI- JÄRVI	JÄMSÄN SEUTU	KAINUU	KALAJOKI	KALKKINEN
L02 SAAMISET LUOTTOLAITOKSILTA								
02 Saamiset luottolaitoksilta ja keskuspankeilta	6 513,7	18 157,6	7 618,1	2 401,9	24 271,3	36 339,8	7 992,2	2 124,2
0201 Muut kuin vaadittaessa maksettavat saamiset keskuspankeilta								
0202 Saamiset luottolaitoksilta	6 513,7	18 157,6	7 618,1	2 401,9	24 271,3	36 339,8	7 992,2	2 124,2
L05 SAAMISTODISTUKSET								
05 Saamistodistukset	16 135,4	8 146,8	3 200,3	1 130,0	7 956,5	803,4	150,1	1 209,1
0501 Julkisyhteisöiltä								
0509 Muilta	16 135,4	8 146,8	3 200,3	1 130,0	7 956,5	803,4	150,1	1 209,1
L08 AINEELLISET HYÖDYKKEET								
11 Aineelliset hyödykkeet	1 488,9	2 188,6	2 054,3	932,3	3 487,5	6 209,5	1 883,3	390,7
1101 Maa-alueet ja rakennukset	996,4	1 287,0	1 501,7	820,5	1 255,8	2 166,2	560,5	330,8
1102 Kiinteistöyhteisöjen osakkeet jaosuudet	403,0	834,1	1 426,3	109,3	2 080,1	3 715,5	1 146,1	26,5
1103 Koneet ja kalusto	78,9	65,9	99,0		144,0	209,2	153,6	31,2
L11 VELAT LUOTTOLAITOKSILLE								
31 Velat luottolaitoksille ja keskuspankeille	34,4	3,2	4 689,7	101,9	26,1		5 461,5	
3101 Velat keskuspankeille								
3102 Velat luottolaitoksille	34,4	3,2	4 689,7	101,9	26,1		5 461,5	
L12 VELAT YLEISÖLLE JA JULKISYHTEISÖLLE								
32 Velat yleisölle ja julkisyhteisöille	40 300,4	54 388,2	63 587,9	21 199,4	106 820,3	196 733,4	68 141,6	9 669,3
3201 Talletukset	38 905,2	52 935,3	60 665,4	19 713,2	106 057,6	190 750,3	64 949,5	9 401,9
3209 Muut velat yleisölle ja julkisyhteisöille	1 395,2	1 452,9	2 922,5	1 486,2	762,7	5 983,1	3 192,1	267,4

1000 €

	KANGAS- ALA	KANGAS- NIEMI	KANKAAN- PÄÄ	KANNON- ROSKI	KANNUS	KARJALA	KARKKU	KARUNA
L02 SAAMISET LUOTTOLAITOKSILTA								
02 Saamiset luottolaitoksilta ja keskuspankeilta	8 988,7	15 383,5	7 731,0	5 588,3	5 829,2	4 631,5	2 978,5	3 125,1
0201 Muut kuin vaadittaessa maksettavat saamiset keskuspankeilta								
0202 Saamiset luottolaitoksilta	8 988,7	15 383,5	7 731,0	5 588,3	5 829,2	4 631,5	2 978,5	3 125,1
L05 SAAMISTODISTUKSET								
05 Saamistodistukset	1 135,3	5 297,2	87,5			1 398,0	1 246,7	
0501 Julkisyhteisöiltä								
0509 Muilta	1 135,3	5 297,2	87,5			1 398,0	1 246,7	
L08 AINEELLISET HYÖDYKKEET								
11 Aineelliset hyödykkeet	3 032,6	2 533,9	2 661,7	793,4	1 413,9	105,8	297,9	454,6
1101 Maa-alueet ja rakennukset	629,4	1 186,1	370,8	297,8	1 220,1	67,4	246,6	390,6
1102 Kiinteistöyhteisöjen osakkeet jaosuudet	2 197,6	1 271,1	2 146,0	387,5	121,0	24,1	47,0	50,5
1103 Koneet ja kalusto	184,7	61,1	109,9	42,8	60,3	12,5	4,3	13,5
L11 VELAT LUOTTOLAITOKSILLE								
31 Velat luottolaitoksille ja keskuspankeille	5 657,0	7,2	500,3	4,2	2 775,4			
3101 Velat keskuspankeille								
3102 Velat luottolaitoksille	5 657,0	7,2	500,3	4,2	2 775,4			
L12 VELAT YLEISÖLLE JA JULKISYHTEISÖILLE								
32 Velat yleisölle ja julkisyhteisöille	78 409,4	60 135,5	56 482,3	22 185,0	37 259,1	16 198,5	9 475,1	10 046,7
3201 Talletukset	77 415,0	58 936,2	55 626,5	21 049,2	35 683,5	15 124,5	9 245,4	9 487,1
3209 Muut velat yleisölle ja julkisyhteisöille	994,4	1 199,3	855,8	1 135,8	1 575,6	1 074,0	229,7	559,5

1000 €

Osuuspankit

	KARVIA	KAUHAVA	KAUSTINEN	KEIKYÄ	KEITELE	KEMIN SEUTU	KERIMÄKI	KESKI- SUOMI
L02 SAAMISET LUOTTOLAITOKSILTA								
02 Saamiset luottolaitoksilta ja keskuspankeilta	5 883,2	7 847,8	5 280,5	2 411,6	4 074,8	26 027,3	7 686,3	97 267,1
0201 Muut kuin vaadittaessa maksettavat saamiset keskuspankeilta								
0202 Saamiset luottolaitoksilta	5 883,2	7 847,8	5 280,5	2 411,6	4 074,8	26 027,3	7 686,3	97 267,1
L05 SAAMISTODISTUKSET								
05 Saamistodistukset		3 615,6	796,4	49,1	690,1	573,0	1 168,6	4 126,3
0501 Julkisyhteisöiltä								2 315,6
0509 Muilta		3 615,6	796,4	49,1	690,1	573,0	1 168,6	1 810,7
L08 AINEELLISET HYÖDYKKEET								
11 Aineelliset hyödykkeet	792,4	1 624,2	1 393,8	629,7	2 025,7	2 455,1	1 632,1	66 213,0
1101 Maa-alueet ja rakennukset	750,1	206,3	204,0	50,7	413,3	7,8	466,9	6 066,9
1102 Kiinteistöyhteisöjen osakkeet jaosuudet		1 301,5	1 107,4	535,8	1 466,0	2 062,4	1 118,5	58 487,8
1103 Koneet ja kalusto	41,2	113,1	75,5	36,0	144,4	292,5	46,8	1 424,4
L11 VELAT LUOTTOLAITOKSILLE								
31 Velat luottolaitoksille ja keskuspankeille		9,7	1 254,6		3,1	496,2	9,2	150 991,7
3101 Velat keskuspankeille								
3102 Velat luottolaitoksille		9,7	1 254,6		3,1	496,2	9,2	150 991,7
L12 VELAT YLEISÖLLE JA JULKISYHTEISÖILLE								
32 Velat yleisölle ja julkisyhteisöille	27 191,4	65 185,6	37 513,4	15 808,3	32 584,6	128 212,0	30 536,0	772 393,8
3201 Talletukset	24 928,1	63 417,0	35 732,4	15 331,3	31 833,6	127 136,0	29 796,2	748 938,4
3209 Muut velat yleisölle ja julkisyhteisöille	2 263,3	1 768,7	1 781,0	476,9	751,0	1 076,0	739,8	23 455,4

Osuuspankit

1000 €

	KESKI- UUSIMAA	KESTILÄ	KESÄLAHTI	KEURUU	KIHNIÖ	KIIHTELYS- VAARA	KIIKALA REKJUOKI	KIIKOINEN
L02 SAAMISET LUOTTOLAITOKSILTA								
02 Saamiset luottolaitoksilta ja keskuspankeilta	63 279,2	6 441,6	10 469,0	14 031,5	2 335,9	4 049,7	1 962,6	5 560,5
0201 Muut kuin vaadittaessa maksettavat saamiset keskuspankeilta								
0202 Saamiset luottolaitoksilta	63 279,2	6 441,6	10 469,0	14 031,5	2 335,9	4 049,7	1 962,6	5 560,5
L05 SAAMISTODISTUKSET								
05 Saamistodistukset		517,1	1 062,6	3 770,9	3 103,9	459,2		1 676,7
0501 Julkisyhteisöiltä					685,6	28,0		847,8
0509 Muilta		517,1	1 062,6	3 770,9	2 418,3	431,2		828,9
L08 AINEELLISET HYÖDYKKEET								
11 Aineelliset hyödykkeet	21 640,7	581,1	1 356,3	3 268,7	354,2	812,2	732,3	246,1
1101 Maa-alueet ja rakennukset	3 218,3	538,4	786,3	243,0	224,4	301,8	423,7	140,0
1102 Kiinteistöyhteisöjen osakkeet jaosuudet	17 420,1	532,1	532,1	2 946,1	53,8	368,4	278,1	100,0
1103 Koneet ja kalusto	831,7	40,0	37,8	72,7	74,6	111,7	15,9	5,3
L11 VELAT LUOTTOLAITOKSILLE								
31 Velat luottolaitoksille ja keskuspankeille	29 195,5			25,7	1,2	3 300,2		
3101 Velat keskuspankeille								
3102 Velat luottolaitoksille	29 195,5			25,7	1,2	3 300,2		
L12 VELAT YLEISÖLLE JA JULKISYHTEISÖILLE								
32 Velat yleisölle ja julkisyhteisöille	505 505,1	19 689,4	28 939,7	71 816,4	16 200,7	31 048,6	15 519,0	12 537,3
3201 Talletukset	503 471,1	18 481,0	28 088,2	71 015,3	15 574,8	30 508,9	14 324,4	12 181,1
3209 Muut velat yleisölle ja julkisyhteisöille	2 034,0	1 208,4	851,4	801,1	625,9	539,7	1 194,6	356,2

148

1000 €

Osuuspankit

	KISKO	KITEEN SEUTU	KIUKAINEN	KIURUVESI	KOILLIS- SAVO	KOITTI- PERTUNMAA	KOKEMÄKI	KOKKOLA
L02 SAAMISET LUOTTOLAITOKSILTA								
02 Saamiset luottolaitoksilta ja keskuspankeilta	2 583,3	24 464,5	5 205,3	12 324,5	15 496,5	13 742,8	10 715,9	29 491,6
0201 Muut kuin vaadittaessa maksettavat saamiset keskuspankeilla								
0202 Saamiset luottolaitoksilta	2 583,3	24 464,5	5 205,3	12 324,5	15 496,5	13 742,8	10 715,9	29 491,6
L05 SAAMISTODISTUKSET								
05 Saamistodistukset	78,6	16 125,7	2 584,2	6,0	15 552,8	3 792,3	6 106,9	
0501 Julkisyhteisöiltä								
0509 Muilta	78,6	16 125,7	2 584,2	6,0	15 552,8	3 792,3	6 106,9	
L08 AINEELLISET HYÖDYKKEET								
11 Aineelliset hyödykkeet	659,9	7 293,5	402,2	2 507,8	1 843,9	885,1	3 022,8	11 419,8
1101 Maa-alueet ja rakennukset	255,0	3 740,0	365,2	926,5	1 588,6	539,1	2 504,1	882,1
1102 Kiinteistöyhteisöjen osakkeet jaosuudet	350,2	2 742,6		1 344,4	118,1	281,7	429,8	9 974,3
1103 Koneet ja kalusto	49,8	702,8	33,9	231,9	115,3	57,5	65,9	468,4
L11 VELAT LUOTTOLAITOKSILLE								
31 Velat luottolaitoksille ja keskuspankeille	450,2	16,9	0,1	10,3		0,1	213,1	31 150,9
3101 Velat keskuspankeille								
3102 Velat luottolaitoksille	450,2	16,9	0,1	10,3		0,1	213,1	31 150,9
L12 VELAT YLEISÖLLE JA JULKISYHTEISÖLLE								
32 Velat yleisöille ja julkisyhteisöille	22 935,9	139 258,3	17 365,9	77 473,5	86 133,3	34 232,5	69 675,0	241 698,8
3201 Talletukset	21 919,4	133 536,0	16 854,2	70 934,0	82 550,5	33 380,7	68 630,5	233 873,3
3209 Muut velat yleisöille ja julkisyhteisöille	1 016,5	5 722,3	511,7	6 539,5	3 582,9	851,8	1 044,5	7 825,4

	KONNEVESI	KONTIO- LAHTI	KORPI- LAHTI	KORSNÄS	KORTES- JÄRVI	KOSKI	KOTKAN SEUTU	KOUVOLAN SEUTU
L02 SAAMISET LUOTTOLAITOKSILTA								
02 Saamiset luottolaitoksilta ja keskuspankeilta	4 039,9	5 776,8	5 592,5	10 414,0	7 979,6	19 084,7	18 670,9	63 227,5
0201 Muut kuin vaadittaessa maksettavat saamiset keskuspankeilta								
0202 Saamiset luottolaitoksilta	4 039,9	5 776,8	5 592,5	10 414,0	7 979,6	19 084,7	18 670,9	63 227,5
L05 SAAMISTODISTUKSET								
05 Saamistodistukset	171,7		88,4	5 533,7	497,0	3 300,0	3 918,2	
0501 Julkisyhteisöiltä				676,1				
0509 Muilta	171,7		88,4	4 857,6	497,0	3 300,0	3 918,2	
L08 AINEELLISET HYÖDYKKEET								
11 Aineelliset hyödykkeet	1 731,8	1 661,4	1 744,4	541,0	1 096,8	1 266,5	3 912,7	6 597,5
1101 Maa-alueet ja rakennukset	141,2	1 084,2	258,4	22,3	567,6	1 146,2	220,9	847,3
1102 Kiinteistöyhteisöjen osakkeet jaosuudet	1 528,2	440,0	1 431,6	460,3	472,5	60,4	3 227,9	5 216,9
1103 Koneet ja kalusto	39,0	111,1	42,5	50,1	49,2	51,7	374,8	415,4
L11 VELAT LUOTTOLAITOKSILLE								
31 Velat luottolaitoksille ja keskuspankeille	2 010,5	5 002,3	0,3		5,8	3,1	423,0	3,7
3101 Velat keskuspankeille								
3102 Velat luottolaitoksille	2 010,5	5 002,3	0,3		5,8	3,1	423,0	3,7
L12 VELAT YLEISÖLLE JA JULKISYHTEISÖILLE								
32 Velat yleisöille ja julkisyhteisöille	39 820,8	42 584,4	37 456,3	32 526,1	30 597,7	62 915,8	155 437,2	256 053,2
3201 Talletukset	37 996,1	42 180,2	36 607,1	31 401,5	29 001,3	58 681,5	154 448,4	252 484,2
3209 Muut velat yleisöille ja julkisyhteisöille	1 824,7	404,2	849,2	1 124,5	1 596,4	4 234,3	988,8	3 569,0

1000 €

Osuuspankit

	KOVE- LAHTI	KRONOBY	KUHMA- LAHTI	KUHMO	KUHMoinen	KUOPIO	KUORTANE	KURIKKA
L02 SAAMISET LUOTTOLAITOKSILTA								
02 Saamiset luottolaitoksilta ja keskuspankeilta	437,3	10 224,7	3 496,0	21 783,5	5 382,5	38 070,4	9 354,4	20 896,1
0201 Muut kuin vaadittaessa maksettavat saamiset keskuspankeilta								
0202 Saamiset luottolaitoksilta	437,3	10 224,7	3 496,0	21 783,5	5 382,5	38 070,4	9 354,4	20 896,1
L05 SAAMISTODISTUKSET								
05 Saamistodistukset			4 339,7	4 804,7	371,1	489,5	88,4	1 647,0
0501 Julkisyhteisöiltä			50,0	18,6				
0509 Muilta			4 339,7	4 804,7	321,1	470,9	88,4	1 647,0
L08 AINEELLISET HYÖDYKKEET								
11 Aineelliset hyödykkeet	193,2	1 093,3	258,1	1 749,3	934,3	23 980,9	1 410,7	4 548,8
1101 Maa-alueet ja rakennukset	165,7	990,9	197,1	1 278,3	159,1	8 766,4	706,8	922,4
1102 Kiinteistöyhteisöjen osakkeet jaosuudet	10,0	58,4	37,8	284,2	747,6	13 969,3	639,2	3 483,0
1103 Koneet ja kalusto	13,5	37,9	22,9	157,0	25,9	915,8	50,7	116,3
L11 VELAT LUOTTOLAITOKSILLE								
31 Velat luottolaitoksille ja keskuspankeille	11,6				10,4	54 608,8		37,8
3101 Velat keskuspankeille								
3102 Velat luottolaitoksille	11,6				10,4	54 608,8		37,8
L12 VELAT YLEISÖLLE JA JULKISYHTEISÖILLE								
32 Velat yleisölle ja julkisyhteisöille	7 007,9	55 050,8	15 219,5	76 181,0	22 775,8	316 777,6	31 810,1	96 145,9
3201 Talletukset	6 719,0	51 774,0	14 908,2	73 403,1	22 411,6	309 971,1	30 438,4	92 244,1
3209 Muut velat yleisölle ja julkisyhteisöille	288,9	3 276,8	311,3	2 777,9	364,1	6 806,5	1 371,7	3 901,9

Osuuspankit

1000 €

	KURU	KUUSAMO	KUUSIJOKI	KYMI- JOKI	KYRÖN- SEUTU	KYRÖN- MAA	KYY- JÄRVI	KÄRKÖLÄ
L02 SAAMISET LUOTTOLAITOKSILTA								
02 Saamiset luottolaitoksilta ja keskuspankeilta								
0201 Muut kuin vaadittaessa maksettavat saamiset keskuspankeilta	6 687,4	14 679,1	5 419,8	11 563,3	7 172,5	16 239,5	4 497,3	6 159,9
0202 Saamiset luottolaitoksilta	6 687,4	14 679,1	5 419,8	11 563,3	7 172,5	16 239,5	4 497,3	6 159,9
L05 SAAMISTODISTUKSET								
05 Saamistodistukset	784,4			9 717,5	47,1	1 810,9	1 293,0	796,0
0501 Julkisyhteisöiltä				9 717,5	47,1	1 810,9	1 293,0	796,0
0509 Muilta	784,4							
L08 AINEELLISET HYÖDYKKEET								
11 Aineelliset hyödykkeet	967,4	3 588,9	213,6	2 884,0	1 093,9	5 064,4	503,8	1 381,3
1101 Maa-alueet ja rakennukset	884,0	2 758,1	59,9	1 162,6	905,4	3 559,1	395,0	1 057,9
1102 Kiinteistöyhteisöjen osakkeet jaosuudet	13,1	672,8	125,6	1 501,0	47,0	1 295,4	86,4	256,9
1103 Koneet ja kalusto	48,9	128,2	26,3	167,8	133,1	173,7	22,4	46,8
L11 VELAT LUOTTOLAITOKSILLE								
31 Velat luottolaitoksille ja keskuspankeille	1,7			589,1	595,9	96,4	4,6	1 750,0
3101 Velat keskuspankeille				589,1	595,9	96,4	4,6	1 750,0
3102 Velat luottolaitoksille	1,7							
L12 VELAT YLEISÖLLE JA JULKISYHTEISÖILLE								
32 Velat yleisöille ja julkisyhteisöille	24 491,9	76 604,8	15 690,7	81 537,6	41 339,3	106 508,2	20 854,0	31 553,1
3201 Talletukset	24 007,8	74 183,1	14 715,2	79 363,5	39 634,4	102 267,4	20 209,1	30 120,4
3209 Muut velat yleisöille ja julkisyhteisöille	484,1	2 421,7	975,5	2 174,1	1 705,0	4 240,8	644,9	1 432,6

1000 €

Osuuspankit

	KÄRSÄ- MÄKI	KÄYLÄ	KÖYLJÖ	LAIHIA	LAMMI	LANNE- VESI	LAPIN- LAHTI	LAPPA- JÄRVI
L02 SAAMISET LUOTTOLAITOKSILTA								
02 Saamiset luottolaitoksilta ja keskuspankeilta	6 159,1	2 481,0	10 348,7	12 782,5	6 736,1	4 657,8	6 708,5	12 153,8
0201 Muut kuin vaadittaessa maksettavat saamiset keskuspankeilta								
0202 Saamiset luottolaitoksilta	6 159,1	2 481,0	10 348,7	12 782,5	6 736,1	4 657,8	6 708,5	12 153,8
L05 SAAMISTODISTUKSET								
05 Saamistodistukset	1 000,3		3 435,1	4 187,3	7,2		2 140,4	200,5
0501 Julkisyhteisöiltä				698,2				
0509 Muilta	1 000,3		3 435,1	3 489,0	7,2		2 140,4	200,5
L08 AINEELLISET HYÖDYKKEET								
11 Aineelliset hyödykkeet	894,1	251,5	576,4	1 489,1	789,9	61,2	1 015,6	2 494,2
1101 Maa-alueet ja rakennukset	360,7	245,1	489,2	86,3	478,8	36,9	673,7	241,4
1102 Kiinteistöyhteisöjen osakkeet jaosuudet	379,0		27,7	1 313,5	166,6	3,3	170,3	2 166,0
1103 Koneet ja kalusto	146,7	6,5	47,1	80,5	143,5	18,5	149,9	79,7
L11 VELAT LUOTTOLAITOKSILLE								
31 Velat luottolaitoksille ja keskuspankeille			1,4	13,0	12,9	0,6	119,1	15,9
3101 Velat keskuspankeille								
3102 Velat luottolaitoksille			1,4	13,0	12,9	0,6	119,1	15,9
L12 VELAT YLEISÖLLE JA JULKISYHTEISÖLLE								
32 Velat yleisölle ja julkisyhteisöille	24 471,0	11 307,8	44 557,8	52 666,9	45 870,8	14 807,7	53 725,4	41 623,6
3201 Talletukset	22 261,3	10 916,0	42 546,5	50 622,9	44 720,6	14 394,3	51 634,7	40 183,2
3209 Muut velat yleisölle ja julkisyhteisöille	2 209,7	391,8	2 011,3	2 044,0	1 150,2	413,4	2 090,7	1 440,3

Osuuspankit

1000 €

	LAPPI	LAPPO	LAPUA	LAVIA	LEHTI- MÄKI	LEMI	LEPPÄ- VIRTA	LIEKSA
L02 SAAMISET LUOTTOLAITOKSILTA								
02 Saamiset luottolaitoksilta ja keskuspankeilta	7 112,4	1 058,7	23 951,3	3 860,4	7 465,9	3 590,4	17 326,8	25 222,6
0201 Muut kuin vaadittaessa maksettavat saamiset keskuspankeilta								
0202 Saamiset luottolaitoksilta	7 112,4	1 058,7	23 951,3	3 860,4	7 465,9	3 590,4	17 326,8	25 222,6
L05 SAAMISTODISTUKSET								
05 Saamistodistukset	2 717,4	808,3		1 308,6	795,8		2 075,4	16 877,9
0501 Julkisyhteisöiltä		163,9						
0509 Muilta	2 717,4	644,4		1 308,6	795,8		2 075,4	16 877,9
L08 AINEELLISET HYÖDYKKEET								
11 Aineelliset hyödykkeet	1 517,5	544,2	5 667,5	294,6	854,8	1 581,7	2 241,3	4 108,2
1101 Maan-alueet ja rakennukset	1 262,7	492,9	176,4	271,4	785,1	1 245,8	96,6	665,8
1102 Kiinteistöyhteisöjen osakkeet jaosuudet	189,2	40,5	5 205,0		16,3	243,9	1 878,6	3 256,7
1103 Koneet ja kalusto	44,6	1,8	258,4	22,5	49,9	82,6	233,2	151,6
L11 VELAT LUOTTOLAITOKSILLE								
31 Velat luottolaitoksille ja keskuspankeille	0,2		216,5	55,8		800,7	0,1	6,0
3101 Velat keskuspankeille								
3102 Velat luottolaitoksille	0,2		216,5	55,8		800,7	0,1	6,0
L12 VELAT YLEISÖLLE JA JULKISYHTEISÖILLE								
32 Velat yleisöille ja julkisyhteisöille	35 916,4	5 716,6	112 568,3	24 908,2	19 977,6	27 622,8	69 451,5	88 890,5
3201 Talletukset	34 751,4	5 325,2	109 477,7	24 477,2	19 363,6	26 886,3	68 680,7	87 317,6
3209 Muut velat yleisöille ja julkisyhteisöille	1 165,0	391,4	3 090,6	431,0	614,1	736,5	770,8	1 573,0

	LIETO	LJIMINKA	LIPERI	LOIMAA	LOIMAAN SEUTU	LOKA-LAHTI	LOPPI	LOUNAI-SUOMI
L02 SAAMISET LUOTTOLAITOKSILTA								
02 Saamiset luottolaitoksilta ja keskuspankeilta	17 503,4	2 875,4	10 358,5	12 920,5	34 801,3	6 613,0	5 976,6	17 886,6
0201 Muut kuin vaadittaessa maksettavat saamiset keskuspankeilta								
0202 Saamiset luottolaitoksilta	17 503,4	2 875,4	10 358,5	12 920,5	34 801,3	6 613,0	5 976,6	17 886,6
L05 SAAMISTODISTUKSET								
05 Saamistodistukset	4 466,8		4 166,1	2 928,2				104,7
0501 Julkisyhteisöiltä								5,1
0509 Muilta	4 466,8		4 166,1	2 928,2				99,6
L08 AINEELLISET HYÖDYKKEET								
11 Aineelliset hyödykkeet	2 477,4	1 249,6	1 636,0	3 222,1	1 607,3	497,6	3 122,4	2 648,0
1101 Maa-alueet ja rakennukset	50,2	954,4	926,1	1 247,5		336,9	2 193,1	1 745,5
1102 Kiinteistöyhteisöjen osakkeet jaosuudet	2 384,7	20,2	502,6	1 768,3	1 404,8	142,1	714,9	632,3
1103 Koneet ja kalusto	36,6	229,5	178,2	151,8	185,0	16,0	168,5	251,5
L11 VELAT LUOTTOLAITOKSILLE								
31 Velat luottolaitoksille ja keskuspankeille	13,3	5 814,8	1 305,0	2 183,6		0,1	605,1	8 363,8
3101 Velat keskuspankeille								
3102 Velat luottolaitoksille	13,3	5 814,8	1 305,0	2 183,6		0,1	605,1	8 363,8
L12 VELAT YLEISÖLLE JA JULKISYHTEISÖILLE								
32 Velat yleisölle ja julkisyhteisöille	51 870,3	26 665,8	79 728,9	67 444,3	60 677,1	15 589,9	49 255,7	109 884,5
3201 Talletukset	51 390,6	25 041,7	76 058,6	60 351,0	58 427,6	15 015,7	48 509,3	107 091,5
3209 Muut velat yleisölle ja julkisyhteisöille	479,6	1 624,0	3 670,2	7 093,3	2 249,4	574,2	746,4	2 793,0

Osuuspankit

1000 €

	LUHANKA	LUOPIOINEN	LUUMÄKI	LUVIA	LÄNSI- UUSIMAA	MAANINKA	MARTTILA	MASKU
L02 SAAMISET LUOTTOLAITOKSILTA								
02 Saamiset luottolaitoksilta ja keskuspankeilta	3 399,3	1 678,2	10 547,6	3 487,7	40 213,0	14 102,6	5 080,1	6 852,1
0201 Muut kuin vaadittaessa maksettavat saamiset keskuspankeilta								
0202 Saamiset luottolaitoksilta	3 399,3	1 678,2	10 547,6	3 487,7	40 213,0	14 102,6	5 080,1	6 852,1
L05 SAAMISTODISTUKSET								
05 Saamistodistukset	200,2	3 040,6	3 687,4	49,1	825,0	3 009,5	4 550,7	5,0
0501 Julkisyhteisöiltä		687,5				1 870,9		
0509 Muilta	200,2	2 353,2	3 687,4	49,1	825,0	1 138,6	4 550,7	5,0
L08 AINEELLISET HYÖDYKKEET								
11 Aineelliset hyödykkeet	937,0	588,3	1 198,0	1 257,7	18 513,1	881,9	870,6	2 356,1
1101 Maa-alueet ja rakennukset	415,8	211,4	119,5	291,9	2 854,7	850,1	542,2	667,3
1102 Kiinteistöyhteisöjen osakkeet jaosuudet	437,0	334,4	960,8	895,5	14 541,2	26,4	258,6	1 610,6
1103 Koneet ja kalusto	83,0	42,4	51,1	65,7	800,2	26,4	58,5	56,5
L11 VELAT LUOTTOLAITOKSILLE								
31 Velat luottolaitoksille ja keskuspankeille		1 971,0	0,2	1 004,8	58 909,3			5 179,8
3101 Velat keskuspankeille								
3102 Velat luottolaitoksille		1 971,0	0,2	1 004,8	58 909,3			5 179,8
L12 VELAT YLEISÖLLE JA JULKISYHTEISÖILLE								
32 Velat yleisölle ja julkisyhteisöille	14 623,2	15 954,5	37 139,7	27 488,3	312 722,2	39 120,9	36 489,7	40 802,4
3201 Talletukset	14 439,9	15 344,3	36 215,2	26 895,3	308 906,8	36 450,0	35 142,8	38 480,0
3209 Muut velat yleisölle ja julkisyhteisöille	183,2	610,3	924,6	593,0	3 815,5	2 670,8	1 347,0	2 322,4

1000 €

	MELLILÄN SEUTU	MERI- MASKU	METSÄ- MAA	MIEHIKKÄLÄ	MIETTILÄ	MOUHI- JÄRVI	MULTIA	MYNÄ- MÄKI
L02 SAAMISET LUOTTOLAITOKSILTA								
02 Saamiset luottolaitoksilta ja keskuspankeilta	6 479,0	1 205,4	4 059,8	7 715,6	1 874,1	5 767,1	9 318,3	9 162,6
0201 Muut kuin vaadittaessa maksettavat saamiset keskuspankeilta								
0202 Saamiset luottolaitoksilta	6 479,0	1 205,4	4 059,8	7 715,6	1 874,1	5 767,1	9 318,3	9 162,6
L05 SAAMISTODISTUKSET								
05 Saamistodistukset	5 492,4	3 370,8	3 370,8	3 776,5	733,7		1 300,8	333,9
0501 Julkisyhteisöiltä	300,8							
0509 Muilta	5 191,6	3 370,8	3 370,8	3 776,5	733,7		1 300,8	333,9
L08 AINEELLISET HYÖDYKKEET								
11 Aineelliset hyödykkeet	367,9	368,1	67,1	1 143,4	247,7	902,5	991,0	2 088,7
1101 Maa-alueet ja rakennukset	358,8	345,8	60,9	618,8	55,3	124,6	482,2	1 792,4
1102 Kiinteistöyhteisöjen osakkeet jaosuudet				457,4	178,5	716,4	460,4	157,4
1103 Koneet ja kalusto	5,2	21,6	6,0	38,6	14,0	58,2	41,3	110,2
L11 VELAT LUOTTOLAITOKSILLE								
31 Velat luottolaitoksille ja keskuspankeille	1,3	100,0	25,8			0,4	7,1	
3101 Velat keskuspankeille								
3102 Velat luottolaitoksille	1,3	100,0	25,8			0,4	7,1	
L12 VELAT YLEISÖLLE JA JULKISYHTEISÖLLE								
32 Velat yleisöille ja julkisyhteisöille	20 626,8	11 305,2	15 225,1	27 465,7	4 700,7	29 085,9	32 608,7	66 292,2
3201 Talletukset	19 709,7	11 055,2	14 725,4	26 211,2	4 619,7	28 409,3	32 222,6	63 064,6
3209 Muut velat yleisöille ja julkisyhteisöille	917,1	249,9	499,8	1 254,5	81,0	676,6	386,0	3 227,6

Liitetietoja: TASE

Osuuspankit

1000 €

Ajankohita: 31.12.2002

	MYRSKYLÄ	MÄNTSÄLÄ	MÄNTÄN SEUTU	NAGU	NAKKILA	NIINJOKI	NILSIÄ	NIIVALA
L02 SAAMISET LUOTTOLAITOKSILTA								
02 Saamiset luottolaitoksilta ja keskuspankeilta	4 887,8	10 417,6	10 182,0	3 511,5	6 048,9	5 934,8	27 938,4	7 453,8
0201 Muut kuin vaadittaessa maksettavat saamiset keskuspankeilta								
0202 Saamiset luottolaitoksilta	4 887,8	10 417,6	10 182,0	3 511,5	6 048,9	5 934,8	27 938,4	7 453,8
L05 SAAMISTODISTUKSET								
05 Saamistodistukset	134,8	3 497,0		173,2	2 095,3	2 449,0	12 036,9	49,2
0501 Julkisyhteisöiltä				173,2			8 409,9	
0509 Muilta	134,8	3 497,0			2 095,3	2 449,0	3 627,0	49,2
L08 AINEELLISET HYÖDYKKEET								
11 Aineelliset hyödykkeet	355,0	2 091,2	3 083,4	485,9	1 461,9	1 66,2	1 277,8	3 155,8
1101 Maa-alueet ja rakennukset	336,7	39,2	1 336,3	259,5	1 266,7	121,9	1 057,4	346,3
1102 Kiinteistöyhteisöjen osakkeet jaosuudet		1 770,5	1 422,4	184,7	121,7	10,7	158,9	2 663,4
1103 Koneet ja kalusto	15,2	215,0	250,7	40,3	62,7	30,9	49,2	87,4
L11 VELAT LUOTTOLAITOKSILLE								
31 Velat luottolaitoksille ja keskuspankeille		1 416,0	11 201,1		3 362,7			13 241,2
3101 Velat keskuspankeille								
3102 Velat luottolaitoksille		1 416,0	11 201,1		3 362,7			13 241,2
L12 VELAT YLEISÖLLE JA JULKISYHTEISÖILLE								
32 Velat yleisölle ja julkisyhteisöille	11 564,3	76 964,1	83 813,3	15 903,7	45 686,0	17 168,8	63 057,6	60 900,2
3201 Talletukset	11 167,2	74 961,7	80 859,8	15 382,5	45 455,0	16 121,4	59 996,4	56 156,9
3209 Muut velat yleisölle ja julkisyhteisöille	397,1	2 002,4	2 953,6	521,2	231,0	1 047,4	3 061,2	4 743,3

158

1000 €

	NIVALA JÄRVIKYLÄ	NOUSIAISTEN	NURMES	ORIMATTILA	ORIPÄÄ	ORIVEDEN SEUTU	OSUUSPANKKI KANTRISALO	OULAINEN
L02 SAAMISET LUOTTOLAITOKSILTA								
02 Saamiset luottolaitoksilta ja keskuspankeilta	2 544,3	12 136,8	25 762,6	12 578,1	4 363,6	7 781,6	6 485,3	8 447,2
0201 Muut kuin vaadittaessa maksettavat saamiset keskuspankeilta								
0202 Saamiset luottolaitoksilta	2 544,3	12 136,8	25 762,6	12 578,1	4 363,6	7 781,6	6 485,3	8 447,2
L05 SAAMISTODISTUKSET								
05 Saamistodistukset	15,2	697,3	15 232,5	9 331,3	2 391,7		83,7	104,9
0501 Julkisyhteisöiltä								
0509 Muilla	15,2	697,3	15 232,5	9 331,3	2 391,7		83,7	104,9
L08 AINEELLISET HYÖDYKKEET								
11 Aineelliset hyödykkeet	198,7	1 937,6	2 479,4	2 669,9	988,4	2 091,1	1 686,4	2 192,5
1101 Maa-alueet ja rakennukset	66,2	1 567,3	1 871,8	1 855,5	879,0	83,1	587,7	1 095,3
1102 Kiinteistöyhteisöjen osakkeet jaosuudet	101,3	242,8	469,5	682,4	53,6	1 913,8	1 001,1	829,6
1103 Koneet ja kalusto	31,0	89,2	120,2	109,1	55,2	76,7	85,0	213,1
L11 VELAT LUOTTOLAITOKSILLE								
31 Velat luottolaitoksille ja keskuspankeille	13,5	2 000,0	11,1		0,3	3 183,7	1 611,7	2 000,0
3101 Velat keskuspankeille								
3102 Velat luottolaitoksille	13,5	2 000,0	11,1		0,3	3 183,7	1 611,7	2 000,0
L12 VELAT YLEISÖLLE JA JULKISYHTEISÖILLE								
32 Velat yleisölle ja julkisyhteisöille	12 132,0	74 529,3	73 183,8	82 965,3	25 631,8	60 827,3	43 397,0	59 370,5
3201 Talletukset	11 892,8	72 913,4	70 811,8	81 110,2	20 198,2	59 028,2	41 918,6	57 105,4
3209 Muut velat yleisölle ja julkisyhteisöille	239,2	1 616,0	2 371,9	1 855,1	5 433,6	1 799,1	1 478,4	2 265,1

1000 €

Osuuspankit

	OU LU	OUTO- KUMPU	PAATTINEN	PADASJOKI	PALTAMO	PARIKKALA	PARKANO	PEDE- SÖRENEIDEN
L02 SAAMISET LUOTTOLAITOKSILTA								
02 Saamiset luottolaitoksilta ja keskuspankeilta	68 118,6	9 244,5	6 605,0	4 517,9	8 227,0	8 579,1	4 980,8	14 486,7
0201 Muut kuin vaadittaessa maksettavat saamiset keskuspankeilla								
0202 Saamiset luottolaitoksilta	68 118,6	9 244,5	6 605,0	4 517,9	8 227,0	8 579,1	4 980,8	14 486,7
L05 SAAMISTODISTUKSET								
05 Saamistodistukset	3 901,2	3 901,2	8 122,8	2 546,1	2 546,1	10 408,5	2 438,4	
0501 Julkisyhteisöiltä			2 090,0			1 990,6		
0509 Muilta		3 901,2	6 032,8	2 546,1	2 546,1	8 417,9	2 438,4	
L08 AINEELLISET HYÖDYKKEET								
11 Aineelliset hyödykkeet	38 133,7	1 932,8	2 228,0	625,1	574,1	1 641,3	1 263,3	4 753,6
1101 Maa-alueet ja rakennukset	8 317,9	1 565,2	1 875,4	518,7	78,4	918,4	118,3	2 535,8
1102 Kiinteistöyhteisöjen osakkeet jaosuudet	28 152,6	230,1	313,5	54,9	453,5	603,4	1 057,9	2 030,0
1103 Koneet ja kalusto	1 414,5	126,4	37,9	31,2	38,6	116,3	69,2	166,3
L11 VELAT LUOTTOLAITOKSILLE								
31 Velat luottolaitoksille ja keskuspankeille	159 956,7	0,2	0,8		1,1		174,8	22 369,9
3101 Velat keskuspankeille								
3102 Velat luottolaitoksille	159 956,7	0,2	0,8		1,1		174,8	22 369,9
L12 VELAT YLEISÖLLE JA JULKISYHTEISÖLLE								
32 Velat yleisölle ja julkisyhteisöille	590 634,9	42 593,2	43 527,9	15 022,1	30 676,9	54 548,9	38 068,2	126 808,8
3201 Talletukset	547 616,8	41 640,0	42 664,3	14 752,1	29 919,2	51 107,1	37 524,8	122 553,1
3209 Muut velat yleisölle ja julkisyhteisöille	43 018,2	953,1	863,6	269,9	757,7	3 441,8	543,4	4 255,7

1000 €

	PERHO	PERNIÖ	PERÄSEINÄ-JOKI	PETÄJÄ-VESI	PIEKSAÄN SEUTU	PIELA-VESI	PIHTI-PUDAS	PIIKRIÖ
L02 SAAMISET LUOTTOLAITOKSILTA								
02 Saamiset luottolaitoksilta ja keskuspankeilta	4 485,0	4 341,7	11 711,8	14 506,8	19 586,0	5 292,6	5 012,4	12 196,4
0201 Muut kuin vaadittaessa maksettavat saamiset keskuspankeilta								
0202 Saamiset luottolaitoksilta	4 485,0	4 341,7	11 711,8	14 506,8	19 586,0	5 292,6	5 012,4	12 196,4
L05 SAAMISTODISTUKSET								
05 Saamistodistukset	543,4	6 667,0	324,1	394,1	272,2	70,1	414,2	
0501 Julkisyhteisöiltä						21,0		
0509 Muilta	543,4	6 667,0	324,1	394,1	272,2	49,1	414,2	
L08 AINEELLISET HYÖDYKKEET								
11 Aineelliset hyödykkeet	612,9	503,2	1 562,9	679,2	8 218,7	1 808,0	1 938,6	665,3
1101 Maa-alueet ja rakennukset	418,0	84,2	1 480,8	553,3	1 280,2	91,1	1 288,1	25,2
1102 Kiinteistöyhteisöjen osakkeet jaosuudet	147,7	331,2	15,3	92,4	6 489,5	1 483,0	602,6	564,5
1103 Koneet ja kalusto	30,7	55,1	28,7	27,7	331,5	159,2	22,5	60,1
L11 VELAT LUOTTOLAITOKSILLE								
31 Velat luottolaitoksille ja keskuspankeille	31,9	1 573,2		7,2		601,2	0,2	14,7
3101 Velat keskuspankeille								
3102 Velat luottolaitoksille	31,9	1 573,2		7,2		601,2	0,2	14,7
L12 VELAT YLEISÖLLE JA JULKISYHTEISÖLLE								
32 Velat yleisöille ja julkisyhteisöille	25 061,3	39 304,0	47 077,9	37 249,5	119 343,5	42 643,5	26 635,5	48 581,9
3201 Talletukset	23 018,9	37 616,3	44 498,1	36 540,5	115 498,5	39 990,2	25 723,6	48 073,9
3209 Muut velat yleisöille ja julkisyhteisöille	2 042,4	1 687,7	2 579,8	709,0	3 845,0	2 653,3	911,9	508,0

1000 €

	POHJOLA	POLVI- JÄRVI	PORIN SEUTU	PORVOO	POSIO	PUDAS- JÄRVI	PUKKILA	PULKKILA
L02 SAAMISET LUOTTOLAITOKSILTA								
02 Saamiset luottolaitoksilta ja keskuspankeilta	51 551,1	7 387,7	68 946,4	30 771,8	14 317,9	13 500,1	8 579,1	6 686,2
0201 Muut kuin vaadittaessa maksettavat saamiset keskuspankeilta								
0202 Saamiset luottolaitoksilta	51 551,1	7 387,7	68 946,4	30 771,8	14 317,9	13 500,1	8 579,1	6 686,2
L05 SAAMISTODISTUKSET								
05 Saamistodistukset		10 998,8	9 602,5		2 100,7	8 598,6	3 346,9	477,3
0501 Julkisyhteisöiltä						856,0		342,3
0509 Muilta		10 998,8	9 602,5		2 100,7	7 742,6	3 346,9	135,0
L08 AINEELLISET HYÖDYKKEET								
11 Aineelliset hyödykkeet	15 988,2	1 156,7	26 397,0	13 197,3	1 245,6	900,3	385,7	421,7
1101 Maa-alueet ja rakennukset	4 189,7	927,3	21 491,2	1 004,8	161,1	239,7	42,0	356,8
1102 Kiinteistöyhteisöjen osakkeet jaosuudet	10 663,5	113,0	3 671,9	11 651,1	996,5	443,2	321,2	38,1
1103 Koneet ja kalusto	994,2	101,1	1 096,0	439,3	75,3	160,1	13,4	26,3
L11 VELAT LUOTTOLAITOKSILLE								
31 Velat luottolaitoksille ja keskuspankeille		796,0	31,9	57 319,6				
3101 Velat keskuspankeille								
3102 Velat luottolaitoksille		796,0	31,9	57 319,6				
L12 VELAT YLEISÖLLE JA JULKISYHTEISÖILLE								
32 Velat yleisöille ja julkisyhteisöille	358 383,2	48 616,1	468 615,6	176 138,6	43 685,9	71 874,5	28 371,2	18 465,6
3201 Talletukset	331 071,9	46 608,8	457 727,7	155 322,7	42 066,8	69 520,4	27 208,5	17 649,2
3209 Muut velat yleisöille ja julkisyhteisöille	27 311,3	2 007,2	10 887,9	20 815,9	1 619,1	2 354,1	1 162,8	816,4

1000 €

	PUNKA- LAIDUN	PUOLANKA	PURMO	PYHÄ- JÄRVI	PYHÄNTÄ	PYHÄSELKÄ	PÄIJÄT- HÄME	PÄLKÄNE
L02 SAAMISET LUOTTOLAITOKSILTA								
02 Saamiset luottolaitoksilta ja keskuspankeilta	9 435,4	7 116,4	4 300,0	15 317,8	3 008,9	5 122,6	55 484,5	5 211,1
0201 Muut kuin vaadittaessa maksettavat saamiset keskuspankeilta								
0202 Saamiset luottolaitoksilta	9 435,4	7 116,4	4 300,0	15 317,8	3 008,9	5 122,6	55 484,5	5 211,1
L05 SAAMISTODISTUKSET								
05 Saamistodistukset	14 148,7	2 560,9	1 385,2	6 155,5		2 235,7	1 402,7	1 928,2
0501 Julkisyhteisöiltä				853,8				1 380,9
0509 Muilta	14 148,7	2 560,9	1 385,2	5 301,6		2 235,7	1 402,7	547,3
L08 AINEELLISET HYÖDYKKEET								
11 Aineelliset hyödykkeet	1 576,3	944,4	637,9	1 418,2	201,9	1 104,6	31 468,2	898,1
1101 Maa-alueet ja rakennukset	1 002,7	721,6	383,9	1 162,7	83,0	1,2	4 390,2	359,1
1102 Kiinteistöyhteisöjen osakkeet jaosuudet	464,3	186,2	209,7	97,3	30,8	963,1	26 141,7	476,3
1103 Koneet ja kalusto	82,0	34,1	24,0	65,2	68,6	127,7	716,3	52,1
L11 VELAT LUOTTOLAITOKSILLE								
31 Velat luottolaitoksille ja keskuspankeille	209,9	700,0		840,0		7,9	72 306,2	247,8
3101 Velat keskuspankeille								
3102 Velat luottolaitoksille	209,9	700,0		840,0		7,9	72 306,2	247,8
L12 VELAT YLEISÖLLE JA JULKISYHTEISÖLLE								
32 Velat yleisöille ja julkisyhteisöille	47 591,0	35 950,0	16 861,5	49 821,0	16 926,9	37 769,1	370 964,2	29 331,8
3201 Talletukset	45 427,5	33 622,5	15 229,9	48 662,1	16 397,2	36 582,9	358 383,4	28 204,2
3209 Muut velat yleisöille ja julkisyhteisöille	2 163,5	2 327,5	1 631,6	1 158,9	529,7	1 186,2	12 580,9	1 127,6

1000 €

	PÖYTYÄ	RAAHEN SEUTU	RANTA- SALMI	RANTSILA	RASEBORG	RAUMAN SEUTU	RAUTA- LAMPI	REALUM
L02 SAAMISET LUOTTOLAITOKSILTA								
02 Saamiset luottolaitoksilta ja keskuspankeilta	10 479,2	17 050,5	7 358,7	5 120,1	16 625,0	36 587,8	7 116,7	40 018,6
0201 Muut kuin vaadittaessa maksettavat saamiset keskuspankeilta								
0202 Saamiset luottolaitoksilta	10 479,2	17 050,5	7 358,7	5 120,1	16 625,0	36 587,8	7 116,7	40 018,6
L05 SAAMISTODISTUKSET								
05 Saamistodistukset	4 438,1	98,2	4,3			27 019,8	4 762,0	
0501 Julkisyhteisöiltä	4 438,1	98,2	4,3			1 773,9		
0509 Muilta						25 246,0	4 762,0	
L08 AINEELLISET HYÖDYKKEET								
11 Aineelliset hyödykkeet	1 015,2	6 192,4	3 204,8	360,4	12 943,4	14 575,8	1 214,8	21 672,1
1101 Maa-alueet ja rakennukset	791,3	2 661,1	2 643,8	277,7	311,7	3 277,2	990,1	93,9
1102 Kiinteistöyhteisöjen osakkeet jaosuudet	115,1	3 151,6	446,9	49,4	11 984,1	10 655,6	137,1	21 530,2
1103 Koneet ja kalusto	95,9	263,5	89,1	32,0	564,7	464,4	57,3	2,8
L11 VELAT LUOTTOLAITOKSILLE								
31 Velat luottolaitoksille ja keskuspankeille	1,3	14 041,8	3 175,8		5 405,8			228,1
3101 Velat keskuspankeille								
3102 Velat luottolaitoksille	1,3	14 041,8	3 175,8		5 405,8			228,1
L12 VELAT YLEISÖLLE JA JULKISYHTEISÖILLE								
32 Velat yleisölle ja julkisyhteisöille	42 652,9	119 436,6	52 343,9	22 901,9	137 882,5	245 801,0	33 312,0	
3201 Talletukset	39 843,2	117 575,5	49 315,4	20 983,5	136 217,9	244 109,1	32 106,0	
3209 Muut velat yleisölle ja julkisyhteisöille	2 809,7	1 861,1	3 028,5	1 918,3	1 664,6	1 691,9	1 206,0	

	REIS- JÄRVI	RIIHIMÄEN SEUTU	RIISTA- VESI	RUHTINAN- SALMI	RUO- VESI	RUUKKI	RYMÄTTYLÄ	RAÄKKYLÄ
L02 SAAMISET LUOTTOLAITOKSILTA								
02 Saamiset luottolaitoksilta ja keskuspankeilta	8 732,6	26 232,1	2 797,1	1 656,9	10 014,8	8 394,9	4 398,2	8 443,1
0201 Muut kuin vaadittaessa maksettavat saamiset keskuspankeilta								
0202 Saamiset luottolaitoksilta	8 732,6	26 232,1	2 797,1	1 656,9	10 014,8	8 394,9	4 398,2	8 443,1
L05 SAAMISTODISTUKSET								
05 Saamistodistukset	1 608,0			808,2	724,1	3 944,1	2 673,2	3 101,2
0501 Julkisyhteisöiltä				514,1				336,9
0509 Muilta	1 608,0			354,1	724,1	3 944,1	2 673,2	2 764,2
L08 AINEELLISET HYÖDYKKEET								
11 Aineelliset hyödykkeet	1 845,7	5 392,0	754,3	71,6	2 325,5	2 133,4	566,7	2 557,7
1101 Maa-alueet ja rakennukset	1 084,7	714,5	358,8	55,3	83,4	652,3	71,1	1 719,9
1102 Kiinteistöyhteisöjen osakkeet jaosuudet	661,4	4 386,4	339,8		2 076,7	1 300,7	443,8	726,0
1103 Koneet ja kalusto	84,8	218,3	49,6	16,3	154,3	107,0	44,2	76,7
L11 VELAT LUOTTOLAITOKSILLE								
31 Velat luottolaitoksille ja keskuspankeille	23,1	5 000,0	2 345,9	103,5	2,2	0,2		
3101 Velat keskuspankeille								
3102 Velat luottolaitoksille	23,1	5 000,0	2 345,9	103,5	2,2	0,2		
L12 VELAT YLEISÖLLE JA JULKISYHTEISÖLLE								
32 Velat yleisölle ja julkisyhteisöille	38 187,5	138 348,8	21 627,1	6 386,3	51 460,8	45 996,5	29 393,6	34 888,6
3201 Talletukset	35 118,7	136 741,4	20 771,0	6 134,0	50 736,0	43 073,3	28 805,9	33 360,2
3209 Muut velat yleisölle ja julkisyhteisöille	3 068,8	1 607,5	856,0	252,4	724,8	2 923,2	587,7	1 528,4

1000 €

Osuuspankit

	SALLA	SALON SEUTU	SAUVO	SAVI- TAIPALE	SAVON- LINNA	SIDEBY	SIEVI	SIIKA- JOKI
L02 SAAMISET LUOTTOLAITOKSILTA								
02 Saamiset luottolaitoksilta ja keskuspankeilta	8 887,9	30 864,2	4 517,8	13 097,8	22 601,0	2 365,0	7 439,4	3 738,3
0201 Muut kuin vaadittaessa maksettavat saamiset keskuspankeilta								
0202 Saamiset luottolaitoksilta	8 887,9	30 864,2	4 517,8	13 097,8	22 601,0	2 365,0	7 439,4	3 738,3
L05 SAAMISTODISTUKSET								
05 Saamistodistukset	1 958,5	8 801,7	3 934,5	3 825,1	6 232,2	1 099,7		
0501 Julkisyhteisöiltä		332,2				197,4		
0509 Muilta	1 958,5	8 469,5	3 934,5	3 825,1	6 232,2	902,2		
L08 AINEELLISET HYÖDYKKEET								
11 Aineelliset hyödykkeet	1 919,3	4 522,4	404,2	2 703,5	8 209,8	249,6	3 127,6	46,5
1101 Maa-alueet ja rakennukset	1 573,4	1 407,9	305,1	1 312,7	855,9	229,7	1 504,8	30,5
1102 Kiinteistöyhteisöjen osakkeet jaosuudet	253,7	2 627,5	74,8	1 247,2	6 813,0		1 494,9	
1103 Koneet ja kalusto	83,9	433,3	20,0	106,1	474,5	15,2	117,5	11,8
L11 VELAT LUOTTOLAITOKSILLE								
31 Velat luottolaitoksille ja keskuspankeille	0,3	5 509,9	63,0	0,5	3 296,4		25,4	529,1
3101 Velat keskuspankeille								
3102 Velat luottolaitoksille	0,3	5 509,9	63,0	0,5	3 296,4		25,4	529,1
L12 VELAT YLEISÖLLE JA JULKISYHTEISÖILLE								
32 Velat yleisölle ja julkisyhteisöille	33 521,6	264 701,8	25 817,4	45 922,6	169 823,6	7 831,2	46 778,9	18 690,6
3201 Talletukset	32 139,8	261 365,1	24 608,3	44 646,6	166 919,6	7 723,2	44 307,1	17 773,8
3209 Muut velat yleisölle ja julkisyhteisöille	1 381,7	3 336,7	1 209,1	1 275,9	2 904,1	108,0	2 471,9	916,7

1000 €

	SILJIN- JÄRVI	SIMPELE	SOMER- NIEMI	SOMERO	SOMKA- JÄRVI	SOTKAMO	STRÖMFORS	SULKAVA
L02 SAAMISET LUOTTOLAITOKSILTA								
02 Saamiset luottolaitoksilta ja keskuspankeilta	23 007,3	3 656,0	1 625,9	8 876,9	10 364,8	10 981,7	1 929,3	7 637,9
0201 Muut kuin vaadittaessa maksettavat saamiset keskuspankeilta								
0202 Saamiset luottolaitoksilta	23 007,3	3 656,0	1 625,9	8 876,9	10 364,8	10 981,7	1 929,3	7 637,9
L05 SAAMISTODISTUKSET								
05 Saamistodistukset	6,0	2 879,7	902,3	8 708,9	1 132,0	1 093,6		718,0
0501 Julkisyhteisöiltä			840,5					
0509 Muilta	6,0	2 879,7	902,3	8 708,9	291,5	1 093,6		718,0
L08 AINEELLISET HYÖDYKKEET								
11 Aineelliset hyödykkeet	4 992,6	1 357,1	97,8	2 696,3	2 182,2	3 093,1	85,3	877,1
1101 Maa-alueet ja rakennukset	865,3	1 188,2	82,4	1 564,4	1 265,8	1 677,8	82,5	467,7
1102 Kiinteistöyhteisöjen osakkeet jaosuudet	3 757,4	97,0	968,5	968,5	769,0	1 229,9		348,5
1103 Koneet ja kalusto	331,2	47,0	10,9	122,2	99,8	183,0	1,2	57,3
L11 VELAT LUOTTOLAITOKSILLE								
31 Velat luottolaitoksille ja keskuspankeille	149,1	700,0	300,9	0,3	1,1			1,1
3101 Velat keskuspankeille								
3102 Velat luottolaitoksille	149,1	700,0	300,9	0,3	1,1			1,1
L12 VELAT YLEISÖLLE JA JULKISYHTEISÖILLE								
32 Velat yleisölle ja julkisyhteisöille	103 962,9	22 056,0	10 494,1	64 800,1	44 018,0	53 150,7	4 237,1	26 753,9
3201 Talletukset	102 006,6	21 616,1	10 053,9	61 938,4	41 557,8	51 274,1	4 168,9	25 460,5
3209 Muut velat yleisölle ja julkisyhteisöille	1 956,3	439,9	440,2	2 861,7	2 460,1	1 876,6	68,2	1 293,4

1000 €

	SUODEN- NIEMI	SUOMUS- SALMI	SUONEN- JOKI	SUUPUOHA	SYSMÄ	SÄKYLÄ	TAIVAL- KOSKI	TAIVAS- SALO
L02 SAAMISET LUOTTOLAITOKSILTA								
02 Saamiset luottolaitoksilta ja keskuspankeilta	4 890,0	6 294,0	9 319,5	52 509,1	9 459,7	7 845,7	3 065,4	3 151,6
0201 Muut kuin vaadittaessa maksettavat saamiset keskuspankeilta								
0202 Saamiset luottolaitoksilta	4 890,0	6 294,0	9 319,5	52 509,1	9 459,7	7 845,7	3 065,4	3 151,6
L05 SAAMISTODISTUKSET								
05 Saamistodistukset	1 153,1		2 273,8	10 490,2	5 423,6	1 895,5	505,3	
0501 Julkisyhteisöiltä				1 677,4	1 413,6			
0509 Muilta	1 153,1		2 273,8	8 812,8	4 010,0	1 895,5	505,3	
L08 AINEELLISET HYÖDYKKEET								
11 Aineelliset hyödykkeet	162,4	1 411,8	2 060,1	12 962,6	2 062,3	906,9	557,1	1 136,8
1101 Maa-alueet ja rakennukset	127,6	415,5	1 371,2	7 544,5	1 42,9	5,6	430,3	814,4
1102 Kiinteistöyhteisöjen osakkeet jaosuudet	22,1	884,9	536,8	4 496,9	1 680,6	853,1	72,4	251,4
1103 Koneet ja kalusto	11,8	92,3	85,6	773,9	121,7	41,7	46,5	38,8
L11 VELAT LUOTTOLAITOKSILLE								
31 Velat luottolaitoksille ja keskuspankeille				555,2	7,1	2,7		
3101 Velat keskuspankeille								
3102 Velat luottolaitoksille				555,2	7,1	2,7		
L12 VELAT YLEISÖLLE JA JULKISYHTEISÖLLE								
32 Velat yleisöille ja julkisyhteisöille	10 243,7	44 017,8	51 624,9	326 780,5	45 921,2	33 681,2	24 286,8	21 627,7
3201 Talletukset	9 953,9	42 932,2	50 613,2	310 905,2	43 375,9	33 387,7	23 156,9	20 816,3
3209 Muut velat yleisöille ja julkisyhteisöille	289,8	1 085,7	1 011,7	15 875,2	2 545,3	293,5	1 129,9	811,4

1000 €

Osuuspankit

	TAMPEREEN SEUTU	TARVAS- JOKI	TERVO	TERVOLA	TIISTEN- JOKI	TOHO- LAMPI	TOIJALA	TORNIO
L02 SAAMISET LUOTTOLAITOKSILTA								
02 Saamiset luottolaitoksilta ja keskuspankeilta	127 985,1	8 584,1	5 441,4	12 798,2	1 854,4	8 809,4	11 920,1	14 741,4
0201 Muut kuin vaadittuissa maksettavat saamiset keskuspankeilta								
0202 Saamiset luottolaitoksilla	127 985,1	8 584,1	5 441,4	12 798,2	1 854,4	8 809,4	11 920,1	14 741,4
L05 SAAMISTODISTUKSET								
05 Saamistodistukset	210,3	1 202,0	2 967,0	2 823,8	1 209,6	400,5	49,1	
0501 Julkisyhteisöiltä				681,0				
0509 Muilta	210,3	1 202,0	2 967,0	2 142,8	1 209,6	400,5	49,1	
L08 AINEELLISET HYÖDYKKEET								
11 Aineelliset hyödykkeet	36 226,5	666,6	284,5	646,7	174,1	1 128,1	1 272,8	9 147,8
1101 Maa-alueet ja rakennukset	2 419,3	487,0	187,1	435,0	120,1	26,8	294,4	1 612,5
1102 Kiinteistöyhteisöjen osakkeet jaosuudet	32 010,6	136,4	65,4	140,7	15,3	1 026,4	860,4	6 808,8
1103 Koneet ja kalusto	1 323,5	33,2	31,1	65,6	38,0	56,9	106,3	531,0
L11 VELAT LUOTTOLAITOKSILLE								
31 Velat luottolaitoksille ja keskuspankeille	109 049,1	1,7	38,1	2,3	9,4	0,2	2,0	17 245,8
3101 Velat keskuspankeille								
3102 Velat luottolaitoksille	109 049,1	1,7	38,1	2,3	9,4	0,2	2,0	17 245,8
L12 VELAT YLEISÖLLE JA JULKISYHTEISÖILLE								
32 Velat yleisölle ja julkisyhteisöille	851 191,4	27 832,8	18 659,8	30 211,5	15 492,7	43 979,4	65 493,2	110 262,4
3201 Talletukset	835 898,0	27 259,8	18 386,9	28 427,5	14 395,6	41 100,9	64 033,3	107 176,6
3209 Muut velat yleisölle ja julkisyhteisöille	15 293,4	573,1	272,9	1 784,0	1 097,1	2 878,5	1 459,9	3 085,7

1000 €

Osuuspankit

	TURUN SEUTU	TUUPO- VAARA	TUUS- NIEMI	TYRNÄVÄ	ULLAVA	URJALA	UTA- JÄRVI	UUKUNIEMI
L02 SAAMISET LUOTTOLAITOKSILTA								
02 Saamiset luottolaitoksilta ja keskuspankeilta	156 003,9	10 993,7	11 711,2	3 183,3	2 801,2	15 650,8	5 299,5	2 906,1
0201 Muut kuin vaadittaessa maksettavat saamiset keskuspankeilta								
0202 Saamiset luottolaitoksilta	156 003,9	10 993,7	11 711,2	3 183,3	2 801,2	15 650,8	5 299,5	2 906,1
L05 SAAMISTODISTUKSET								
05 Saamistodistukset	5 015,2	1 253,7	2 357,4		281,7	3 508,6	34,8	1 926,9
0501 Julkisyhteisöiltä								
0509 Muilta	5 015,2	1 253,7	2 357,4		281,7	3 508,6	34,8	1 926,9
L08 AINEELLISET HYÖDYKKEET								
11 Aineelliset hyödykkeet	103 716,1	951,6	3 271,2	531,6	195,8	823,2	518,5	411,3
1101 Maa-alueet ja rakennukset	39 760,3	726,7	1 552,6	154,7	101,2	238,5	328,7	278,1
1102 Kiinteistöyhteisöjen osakkeet jaosuudet	60 047,3	171,1	1 568,3	328,1	61,3	375,0	128,3	122,1
1103 Koneet ja kalusto	2 894,9	30,2	105,8	25,3	15,1	164,2	39,7	7,8
L11 VELAT LUOTTOLAITOKSILLE								
31 Velat luottolaitoksille ja keskuspankeille	60 048,4		2 445,0	5 630,4		0,2	500,0	192,4
3101 Velat keskuspankeille								
3102 Velat luottolaitoksille	60 048,4		2 445,0	5 630,4		0,2	500,0	192,4
L12 VELAT YLEISÖLLE JA JULKISYHTEISÖLLE								
32 Velat yleisölle ja julkisyhteisöille	986 446,6	26 210,8	48 929,7	24 500,3	13 290,0	60 588,9	43 808,9	7 110,3
3201 Talletukset	881 408,7	25 697,8	47 763,0	23 356,7	12 329,8	59 322,7	41 444,0	7 004,7
3209 Muut velat yleisölle ja julkisyhteisöille	105 038,0	513,0	1 166,7	1 143,6	960,2	1 266,2	2 364,9	105,5

Osuuspankit

1000 €

	VAKKA-SUOMI	VALKEA-KOSKI	VALTIMO	VAMMALAN SEUTU	VAMPULA	VARKAUS	VARPAIS-JÄRVI	VASA
L02 SAAMISET LUOTTOLAITOKSILTA								
02 Saamiset luottolaitoksilta ja keskuspankeilta	28 758,2	9 693,7	13 540,4	18 841,0	9 253,2	12 597,7	8 471,8	36 831,1
0201 Muut kuin vaadittaessa maksettavat saamiset keskuspankeilta								
0202 Saamiset luottolaitoksilta	28 758,2	9 693,7	13 540,4	18 841,0	9 253,2	12 597,7	8 471,8	36 831,1
L05 SAAMISTODISTUKSET								
05 Saamistodistukset	3 101,0	906,1	2 363,5	687,5	560,2	576,0	813,6	408,9
0501 Julkisyhteisöiltä		861,6						5,0
0509 Muilta	3 101,0	906,1	1 501,9	687,5	560,2	576,0	813,6	403,9
L08 AINEELLISET HVÖDYKKEET								
11 Aineelliset hyödykkeet	7 691,6	2 819,5	798,9	10 185,7	1 023,3	4 580,2	981,7	14 377,3
1101 Maa-alueet ja rakennukset	753,0	607,8	607,8	370,7	795,2	657,8	329,4	1 813,2
1102 Kiinteistöyhteisöjen osakkeet jaosuudet	6 541,7	2 714,6	154,3	9 669,0	194,6	3 558,9	579,7	11 706,9
1103 Koneet ja kalusto	322,0	77,0	30,8	131,2	29,2	275,2	51,3	537,6
L11 VELAT LUOTTOLAITOKSILLE								
31 Velat luottolaitoksille ja keskuspankeille	1 000,0	2 000,4	301,2			8 281,9	0,3	10 000,0
3101 Velat keskuspankeille								
3102 Velat luottolaitoksille	1 000,0	2 000,4	301,2			8 281,9	0,3	10 000,0
L12 VELAT YLEISÖLLE JA JULKISYHTEISÖLLE								
32 Velat yleisölle ja julkisyhteisöille	147 959,0	71 058,5	29 623,1	99 159,1	33 748,6	97 275,8	35 159,6	300 561,6
3201 Talletukset	142 501,0	70 283,5	27 647,0	96 920,5	30 662,3	96 787,1	33 575,1	284 428,2
3209 Muut velat yleisölle ja julkisyhteisöille	5 458,0	775,0	1 976,1	2 238,5	3 086,4	488,7	1 584,5	16 133,5

1000 €

	VASKIO	VEHMER- SALMI	VESANTO	VETELI	VETELI YLIPÄÄ	VIEKKI	VIEREMÄ	VIHANTI
L02 SAAMISET LUOTTOLAITOKSILTA								
02 Saamiset luottolaitoksilta ja keskuspankeilta								
0201 Muut kuin vaadittaessa maksettavat saamiset keskuspankeilta	2 188,0	10 974,9	16 485,5	4 659,2	8 105,8	2 265,1	9 202,4	6 056,7
0202 Saamiset luottolaitoksilta	2 188,0	10 974,9	16 485,5	4 659,2	8 105,8	2 265,1	9 202,4	6 056,7
L05 SAAMISTODISTUKSET								
05 Saamistodistukset	158,2	2 683,3	1 164,5	609,0	1 333,0	421,6	6,0	4 806,4
0501 Julkisyhteisöiltä						343,0		1 709,6
0509 Muilta	158,2	2 683,3	1 164,5	609,0	1 333,0	78,6	6,0	3 096,8
L08 AINEELLISET HYÖDYKKEET								
11 Aineelliset hyödykkeet	865,0	762,6	885,4	436,0	130,9	540,3	1 207,9	1 125,1
1101 Maa-alueet ja rakennukset	453,5	611,1	689,7	232,1	85,0	234,0	969,1	566,7
1102 Kiinteistöyhteisöjen osakkeet jaosuudet	330,9	116,6	169,1	198,5	28,5	253,8	138,3	437,1
1103 Koneet ja kalusto	23,4	33,9	25,1	4,9	12,9	47,5	71,5	86,9
L11 VELAT LUOTTOLAITOKSILLE								
31 Velat luottolaitoksille ja keskuspankeille	12,2		0,3			0,2	23,6	700,0
3101 Velat keskuspankeille								
3102 Velat luottolaitoksille	12,2		0,3			0,2	23,6	700,0
L12 VELAT YLEISÖLLE JA JULKISYHTEISÖILLE								
32 Velat yleisölle ja julkisyhteisöille	21 467,3	26 282,7	28 857,1	14 150,5	14 244,5	7 632,0	28 443,2	40 610,4
3201 Talletukset	20 402,4	25 529,9	27 795,6	13 718,3	13 695,7	7 114,2	26 255,6	39 843,9
3209 Muut velat yleisölle ja julkisyhteisöille	1 064,9	752,8	1 061,4	432,1	548,8	517,7	2 187,7	766,5

1000 €

Osuuspankit

	VIMPELI	VIRO- LAHTI	VIRRAT	YLI- HÄRMÄ	YLI- TORNIIO	YLI- VIESKA	YLÄNE	YPÄJÄ
L02 SAAMISET LUOTTOLAITOKSILTA								
02 <i>Saamiset luottolaitoksilta ja keskuspankeilta</i>	2 730,1	7 132,2	10 635,2	3 408,4	4 593,6	6 829,0	4 518,8	10 993,2
0201 Muut kuin vaadittaessa maksettavat saamiset keskuspankeilta								
0202 Saamiset luottolaitoksilta	2 730,1	7 132,2	10 635,2	3 408,4	4 593,6	6 829,0	4 518,8	10 993,2
L05 SAAMISTODISTUKSET								
05 <i>Saamistodistukset</i>	226,2	6 880,5	515,1		1 004,4	104,8	10 675,6	3 511,9
0501 Julkisyhteisöiltä					857,1			858,4
0509 Muilta	226,2	6 880,5	515,1		147,3	104,8	10 675,6	2 653,5
L08 AINEELLISET HYÖDYKKEET								
11 <i>Aineelliset hyödykkeet</i>	1 231,4	637,5	3 361,0	1 859,3	1 120,9	2 749,8	847,5	765,7
1101 Maa-alueet ja rakennukset	475,0	432,4	54,1	220,8	943,1	1 356,4	571,5	688,1
1102 Kinteistöyhteisöjen osakkeet jaosuudet	642,2	148,5	3 017,7	1 547,6	86,5	1 195,4	187,8	
1103 Koneet ja kalusto	107,0	60,4	249,2	46,1	87,2	191,3	64,7	50,2
L11 VELAT LUOTTOLAITOKSILLE								
31 <i>Velat luottolaitoksille ja keskuspankeille</i>	2 600,2		1 565,8	6,6		12 901,2		
3101 Velat keskuspankeille								
3102 Velat luottolaitoksille	2 600,2		1 565,8	6,6		12 901,2		
L12 VELAT YLEISÖLLE JA JULKISYHTEISÖLLE								
32 <i>Velat yleisölle ja julkisyhteisöille</i>	23 811,3	30 596,8	63 265,6	29 331,1	39 232,4	59 789,2	33 368,6	39 229,7
3201 Talletukset	22 780,5	29 391,1	60 898,3	27 823,5	37 130,5	57 847,8	31 822,8	37 512,7
3209 Muut velat yleisölle ja julkisyhteisöille	1 030,8	1 205,7	2 367,4	1 507,5	2 101,8	1 941,4	1 545,9	1 717,0

1000 €

Osuuspankit

	ÅLAND	ÅHTÄRI	ÖSTNYLAND	ÖSTRA KORSHOLM	ÖVERMARK
L02 SAAMISET LUOTTOLAITOKSILTA					
02 Saamiset luottolaitoksilla ja keskuspankeilla	13 541,3	5 365,8	14 747,1	350,8	1 686,2
0201 Muut kuin vaadittaessa maksettavat saamiset keskuspankeilla					
0202 Saamiset luottolaitoksilla	13 541,3	5 365,8	14 747,1	350,8	1 686,2
L05 SAAMISTODISTUKSET					
05 Saamistodistukset	214,8	547,7	250,0		275,8
0501 Julkisyhteisöiltä					
0509 Muilta	214,8	547,7	250,0		275,8
L08 AINEELLISET HYÖDYKKEET					
11 Aineelliset hyödykkeet	4 591,0	1 816,7	3 681,5	2,6	100,4
1101 Maa-alueet ja rakennukset	3 457,3	1 614,7	1 42,5		37,4
1102 Kiinteistöyhteisöjen osakkeet jaosuudet	759,6	161,1	3 277,8		49,8
1103 Koneet ja kalusto	263,7	30,8	223,9	2,6	12,3
L11 VELAT LUOTTOLAITOKSILLE					
31 Velat luottolaitoksille ja keskuspankeille	1 000,1	171,9	9 341,4	200,0	
3101 Velat keskuspankeille					
3102 Velat luottolaitoksille	1 000,1	171,9	9 341,4	200,0	
L12 VELAT YLEISÖLLE JA JULKISYHTEISÖILLE					
32 Velat yleisöille ja julkisyhteisöille	89 313,7	27 955,2	112 675,4	3 062,5	13 611,5
3201 Talletukset	78 223,7	27 191,2	108 424,5	2 925,5	10 843,4
3209 Muut velat yleisöille ja julkisyhteisöille	11 089,9	764,0	4 250,9	137,0	2 768,0

1000 €

	AKTIA	EKENÄS	ERÄ- JÄRVI	ETELÄ- KARJALA	EURA- JOKI	HAUHO	HOUTSKÄR	HUITTINEN
L02 SAAMISET LUOTTOLAITOKSILTA								
02 Saamiset luottolaitoksilta ja keskuspankeilta	158 415,3	29 453,9	4 606,1	36 097,2	23 009,6	3 078,8	6 189,2	7 950,5
0201 Muut kuin vaadittaessa maksettavat saamiset keskuspankeilta								
0202 Saamiset luottolaitoksilta	158 415,3	29 453,9	4 606,1	36 097,2	23 009,6	3 078,8	6 189,2	7 950,5
L05 SAAMISTODISTUKSET								
05 Saamistodistukset	102 814,9	560,1	7 801,6	2 472,6	1 560,5		535,1	4 328,4
0501 Julkisyhteisöiltä								1 674,4
0509 Muilta	102 814,9	560,1	7 801,6	2 472,6	1 560,5		535,1	2 654,1
L08 AINEELLISET HYÖDYKKEET								
11 Aineelliset hyödykkeet	90 482,5	2 625,9	1 177,4	26 101,9	2 137,1	997,6	405,3	4 758,5
1101 Maa-alueet ja rakennukset	27 583,6	2 294,0	80,1	3 504,4	1 337,6	258,3	227,7	2 160,3
1102 Kiinteistöyhteisöjen osakkeet jaosuudet	50 635,9	211,1	1 014,5	22 092,9	760,4	624,3	135,7	2 216,7
1103 Koneet ja kalusto	4 877,9	120,8	82,8	398,6	38,3	115,0	41,9	337,8
L11 VELAT LUOTTOLAITOKSILLE								
31 Velat luottolaitoksille ja keskuspankeille	807 113,0	10,7	527,9	370,2	215,8	13,5	3,0	79,9
3101 Velat keskuspankeille								
3102 Velat luottolaitoksille	807 113,0	10,7	527,9	370,2	215,8	13,5	3,0	79,9
L12 VELAT YLEISÖLLE JA JULKISYHTEISÖILLE								
32 Velat yleisölle ja julkisyhteisöille	2 075 391,1	84 123,0	58 946,2	335 142,3	78 578,5	44 024,3	14 465,0	172 371,5
3201 Talletukset	1 928 069,9	83 876,1	58 346,0	333 367,9	77 493,5	43 500,1	14 008,1	171 011,2
3209 Muut velat yleisölle ja julkisyhteisöille	147 321,1	246,9	600,2	1 774,4	1 085,0	524,3	456,9	1 360,3

1000 €

	IKAALAINEN	KALANTI	KIIKOINEN	KORPO	KORTES- JÄRVI	KRISTINE- STAD	KUORTANE	KVEVLAX
L02 SAAMISET LUOTTOLAITOKSILTA								
02 Saamiset luottolaitoksilta ja keskuspankeilta	9 906,4	3 419,4	7 295,2	3 945,5	12 271,9	20 341,8	9 322,7	9 386,8
0201 Muut kuin vaadittaessa maksettavat saamiset keskuspankeilla								
0202 Saamiset luottolaitoksilta	9 906,4	3 419,4	7 295,2	3 945,5	12 271,9	20 341,8	9 322,7	9 386,8
L05 SAAMISTODISTUKSET								
05 Saamistodistukset	6 006,1	11,8		595,5	1 619,1	2 365,9	3 141,3	1 906,7
0501 Julkisyhteisöiltä							1 496,6	
0509 Muilta	6 006,1	11,8		595,5	1 619,1	2 365,9	1 644,7	1 906,7
L08 AINEELLISET HYÖDYKKEET								
11 Aineelliset hyödykkeet	3 938,9	2 117,6	78,7	390,2	546,3	1 132,3	2 727,9	1 631,2
1101 Maa-alueet ja rakennukset	538,6	278,7	28,0	89,7	56,8	560,1	883,3	65,5
1102 Kiinteistöyhteisöjen osakkeet jaosuudet	3 122,8	1 607,2	40,4	271,8	346,2	540,4	1 576,2	1 227,3
1103 Koneet ja kalusto	188,0	213,2	10,4	28,7	139,6	29,5	252,0	174,7
L11 VELAT LUOTTOLAITOKSILLE								
31 Velat luottolaitoksille ja keskuspankeille	220,3	67,0	1,3	0,8	28,2	26,9	78,0	9,4
3101 Velat keskuspankeille								
3102 Velat luottolaitoksille	220,3	67,0	1,3	0,8	28,2	26,9	78,0	9,4
L12 VELAT YLEISÖLLE JA JULKISYHTEISÖLLE								
32 Velat yleisöille ja julkisyhteisöille	89 622,0	79 713,0	111 160,0	12 066,1	72 686,6	47 258,9	57 050,1	56 341,8
3201 Talletukset	88 782,4	76 476,1	111 071,4	11 684,3	67 796,1	45 731,5	55 536,3	55 430,3
3209 Muut velat yleisöille ja julkisyhteisöille	839,6	3 236,9	88,6	381,8	4 890,6	1 527,4	1 513,8	911,4

1000 €

	LAMMI	LIETO	LUOPIOINEN	LÄNGEL- MÄKI	LÄNSI UUSIMAA	MIETOINEN	MYRSKYLÄ	NAGU
L02 SAAMISET LUOTTOLAITOKSILTA								
02 Saamiset luottolaitoksilta ja keskuspankeilta								
0201 Muut kuin vaadittaessa maksettavat saamiset keskuspankeilta	4 447,8	39 576,8	9 331,6	3 451,6	46 418,5	817,3	6 660,2	4 082,0
0202 Saamiset luottolaitoksilta	4 447,8	39 576,8	9 331,6	3 451,6	46 418,5	817,3	6 660,2	4 082,0
L05 SAAMISTODISTUKSET								
05 Saamistodistukset	1 863,2	30 660,0	2 543,1	2 491,0	2 555,2	168,0	1 401,0	384,4
0501 Julkisyhteisöiltä	506,8	339,3	498,9				1 396,8	
0509 Muilta	1 356,4	30 320,7	2 044,2	2 491,0	2 555,2	168,0	4,2	384,4
L08 AINEELLISET HYÖDYKKEET								
11 Aineelliset hyödykkeet	2 905,2	9 466,9	2 099,5	767,0	9 550,0	797,0	1 540,5	571,0
1101 Maa-alueet ja rakennukset	1 089,5	1 411,8	475,0	517,1	2 535,9	248,6	795,0	338,2
1102 Kiinteistöyhteisöjen osakkeet jaosuudet	1 463,8	6 767,1	1 397,1	159,5	6 696,8	471,8	575,8	139,6
1103 Koneet ja kalusto	336,2	1 229,4	203,5	68,6	257,6	76,6	157,7	87,6
L11 VELAT LUOTTOLAITOKSILLE								
31 Velat luottolaitoksille ja keskuspankeille	1 276,5	483,0	35,6	28,7	257,9	509,8	5,2	1,1
3101 Velat keskuspankeille								
3102 Velat luottolaitoksille	1 276,5	483,0	35,6	28,7	257,9	509,8	5,2	1,1
L12 VELAT YLEISÖLLE JA JULKISYHTEISÖLLE								
32 Velat yleisöille ja julkisyhteisöille	131 518,5	316 452,8	99 491,4	36 339,3	233 623,7	52 353,8	50 813,2	15 028,2
3201 Talletukset	129 336,0	314 370,9	98 527,2	35 798,0	231 890,9	50 979,4	49 519,3	14 478,2
3209 Muut velat yleisöille ja julkisyhteisöille	2 182,5	2 081,8	964,3	541,3	1 732,8	1 374,3	1 293,9	550,0

1000 €

	NÄRPES	PADASJOKI	PARKANO	PYHÄ- RANTA	RENKO	SOMERO	SUODEN- NIEMI	SUOMEN- NIEMI
L02 SAAMISET LUOTTOLAITOKSILTA								
02 Saamiset luottolaitoksilta ja keskuspankeilta	25 380,3	10 251,3	6 342,5	2 604,2	5 111,1	14 182,7	8 321,4	1 565,5
0201 Muut kuin vaadittaessa maksettavat saamiset keskuspankeilta								
0202 Saamiset luottolaitoksilta	25 380,3	10 251,3	6 342,5	2 604,2	5 111,1	14 182,7	8 321,4	1 565,5
L05 SAAMISTODISTUKSET								
05 Saamistodistukset	5 755,3	2 575,3	1 203,6	1 156,1	5,9	4 051,0	12,6	8,4
0501 Julkisyhteisöiltä		997,8				1 977,0		
0509 Muilta	5 755,3	1 577,5	1 203,6	1 156,1	5,9	2 074,1	12,6	8,4
L08 AINEELLISET HYÖDYKKEET								
11 Aineelliset hyödykkeet	3 155,3	5 316,0	2 446,8	450,6	1 304,0	5 262,1	525,5	1 126,0
1101 Maa-alueet ja rakennukset	2 337,5	961,4	539,6	420,1	722,5	769,1	503,7	406,3
1102 Kiinteistöyhteisöjen osakkeet jaosuudet	576,9	3 788,9	1 614,9		522,5	3 978,9		583,3
1103 Koneet ja kalusto	218,8	306,5	274,5	21,9	53,6	485,1	21,8	132,9
L11 VELAT LUOTTOLAITOKSILLE								
31 Velat luottolaitoksille ja keskuspankeille	65,0	528,0	36,6	11,3	45,8	229,7	15,4	42,1
3101 Velat keskuspankeille								
3102 Velat luottolaitoksille	65,0	528,0	36,6	11,3	45,8	229,7	15,4	42,1
L12 VELAT YLEISÖLLE JA JULKISYHTEISÖLLE								
32 Velat yleisölle ja julkisyhteisöille	120 256,1	118 455,3	97 823,8	20 959,1	28 658,4	206 828,2	27 216,3	27 779,8
3201 Talletukset	114 569,1	118 056,0	96 162,6	20 685,6	28 087,6	201 136,8	26 291,8	27 525,9
3209 Muut velat yleisölle ja julkisyhteisöille	5 687,0	399,3	1 661,2	273,5	570,8	5 691,4	924,5	253,9

1000 €

	SYSMÄ	SÄÄSTÖ- PANKKI OPTIA	TUULOS	TÖYSÄ	VÖRÄ	YLIJÄRMÄ	YTTERMARK	ÖVERMARK
L02 SAAMISET LUOTTOLAITOKSILTA								
02 Saamiset luottolaitoksilta ja keskuspankeilta	6 086,1	18 078,9	5 377,5	17 096,3	16 631,2	16 174,4	6 636,4	8 835,2
0201 Muut kuin vaadittaessa maksettavat saamiset keskuspankeilta								
0202 Saamiset luottolaitoksilta	6 086,1	18 078,9	5 377,5	17 096,3	16 631,2	16 174,4	6 636,4	8 835,2
L05 SAAMISTODISTUKSET								
05 Saamistodistukset	1 454,9	88,3		2 454,0	1 576,9	2 733,2	136,1	308,8
0501 Julkisyhteisöiltä						1 129,7		
0509 Muilta	1 454,9	88,3		2 454,0	1 576,9	1 603,5	136,1	308,8
L08 AINEELLISET HYÖDYKKEET								
11 Aineelliset hyödykkeet	2 998,2	15 909,2	535,5	1 748,6	676,3	991,4	216,2	349,3
1101 Maa-alueet ja rakennukset	642,3	4 461,9	32,6	768,8	567,7	303,3	107,1	300,6
1102 Kiinteistyyhteisöjen osakkeet jaosuudet	2 205,7	10 387,4	469,1	688,0	84,1	565,8	100,4	24,0
1103 Koneet ja kalusto	140,8	983,4	23,8	281,8	24,4	94,6	8,6	17,8
L11 VELAT LUOTTOLAITOKSILLE								
31 Velat luottolaitoksille ja keskuspankeille	11,3	8 301,4	0,5	50,5	5,5	20,5	1,6	11,7
3101 Velat keskuspankeille								
3102 Velat luottolaitoksille	11,3	8 301,4	0,5	50,5	5,5	20,5	1,6	11,7
L12 VELAT YLEISÖLLE JA JULKISYHTEISÖILLE								
32 Velat yleisöille ja julkisyhteisöille	40 828,3	353 623,5	18 355,0	81 545,2	40 383,7	65 236,4	18 563,3	18 977,7
3201 Talletukset	39 566,8	349 957,0	17 980,9	79 820,3	38 316,2	63 696,4	17 189,6	17 509,5
3209 Muut velat yleisöille ja julkisyhteisöille	1 261,5	3 666,4	374,2	1 724,9	2 067,5	1 540,1	1 373,7	1 468,2

Litetietoja: TASE

Muut luottolaitokset

Ajankohhta: 31.12.2002

1000 €

	AKTIA HYPOTEEKKI- PANKKI OYJ	DINER'S CLUB FINLAND OY	EUROCARD OY	HANDELS- BANKEN RAHOITUS OYJ	K-LUOTTO OY	KUNTA- RAHOITUS OYJ	LUOTTO- KUNTA	NORDEA RAHOITUS OY
L02 SAAMISET LUOTTOLAITOKSILTA								
02 Saamiset luottolaitoksilta ja keskuspankeilta	4 318,4	4 178,0	10 192,0	110 779,0	210,8	86 780,8	43 436,0	396,6
0201 Muut kuin vaadittaessa maksettavat saamiset keskuspankeilta								
0202 Saamiset luottolaitoksilta	4 318,4	4 177,4	10 192,0	110 779,0	210,8	86 780,8	43 436,0	396,6
L05 SAAMISTODISTUKSET								
05 Saamistodistukset				2 642,0		150 576,6		
0501 Julkisyhteisöiltä				451,0		91 597,4		
0509 Muilta				2 191,0		58 979,2		
L08 AINEELLISET HYÖDYKKEET								
11 Aineelliset hyödykkeet	38,3	623,0	3,0	389,0	73,2	916,4	9 774,0	6 649,7
1101 Maa-alueet ja rakennukset						348,2	1 109,0	
1102 Kiinteistöyhteisöjen osakkeet jaosuudet								4 583,4
1103 Koneet ja kalusto	38,3	539,3	3,0	389,0	73,2	568,2	8 652,0	2 035,3
L11 VELAT LUOTTOLAITOKSILLE								
31 Velat luottolaitoksille ja keskuspankeille	86 300,0	21 376,0	25 247,0	225 741,0		437 088,5	6 468,0	3 428 011,4
3101 Velat keskuspankeille								
3102 Velat luottolaitoksille	86 300,0	21 376,0	25 247,0	225 741,0		437 088,5	6 468,0	3 428 011,4
L12 VELAT YLEISÖLLE JA JULKISYHTEISÖLLE								
32 Velat yleisöille ja julkisyhteisöille		10 702,0	11 476,0	574,0	15 513,5	114 341,6	103 624,0	16 416,6
3201 Talletukset								
3209 Muut velat yleisöille ja julkisyhteisöille		10 702,0	11 476,0	574,0	15 513,5	114 341,6	103 624,0	16 416,6

Liitetietoja: TASE

Muut luottolaitokset

Ajankohita: 31.12.2002

1000 €

	OP-ASUNTO- LUOTTO- PANKKI OYJ	SAMPO KORTTI OY	SAMPO LUOTTO OYJ	SAMPO RAHOITUS OY	SAMPO VENTURE ASUNTOLUOTTO- CAPITAL OY	SUOMEN ASUNTOLUOTTO- PANKKI OYJ	SUOMEN HYPOTEEKKI- YHDISTYS
L02 SAAMISET LUOTTOLAITOKSILTA							
02 Saamiset luottolaitoksilta ja keskuspankeilla	3 872,7	148,0	72 025,9	5 000,0	1 098,6	708,1	13 422,0
0201 Muut kuin vaadittaessa maksettavat saamiset keskuspankeilla							
0202 Saamiset luottolaitoksilta	3 872,7	148,0	72 025,9	5 000,0	1 098,6	708,1	13 422,0
L05 SAAMISTODISTUKSET							
05 Saamistodistukset			136 387,2				3 453,0
0501 Julkisyhteisöiltä			3 116,0				3 431,0
0509 Muilta			133 271,2				22,0
L08 AINEELLISET HYÖDYKKEET							
11 Aineelliset hyödykkeet	5,5	205,0		14 208,0	9,1		18 059,0
1101 Maa-alueet ja rakennukset							1 509,0
1102 Kiinteistöyhteisöjen osakkeet jaosuudet			13 717,0				16 304,0
1103 Koneet ja kalusto	5,5	205,0	491,0		9,1		187,0
L11 VELAT LUOTTOLAITOKSILLE							
31 Velat luottolaitoksille ja keskuspankeille	10 000,0	134 979,0	1 707 263,1	691 822,0	1 900,0	28 400,0	211 339,0
3101 Velat keskuspankeille							
3102 Velat luottolaitoksille	10 000,0	134 979,0	1 707 263,1	691 822,0	1 900,0	28 400,0	211 339,0
L12 VELAT YLEISÖLLE JA JULKISYHTEISÖILLE							
32 Velat yleisölle ja julkisyhteisöille		10 753,0		6 295,0			13 077,0
3201 Talletukset							
3209 Muut velat yleisölle ja julkisyhteisöille		10 753,0		6 295,0			13 077,0

Liikepankit
Osuuspankit
Säästöpankit
Muut luottolaitokset

Affärsbanker
Andelsbanker
Sparbanker
Övriga kreditinstitut

Commercial banks
Co-operative banks
Savings banks
Other credit institutions

01 Tuloslaskelma

01	4	Korkotuotot
02	6	Leasingtoiminnan nettotuotot
03	8	Korkokulut
04	0	RAHOITUSKATE
05	3	Tuotot oman pääoman ehtoista sijoituksista
06	5	Palkkiotuotot
07	7	Palkkiokulut
08	9	Arvopaperikaupan ja valuuttatoiminnan nettotuotot
09	1	Liiketoiminnan muut tuotot
10	3	Hallintokulut
12	7	Liiketoiminnan muut kulut
13	9	Luotto- ja takaustappiot
14	1	Pysyviin vastaaviin kuuluvien arvopapereiden arvonalennukset
16	6	Liikevoitto
17	8	Satunnaiset tuotot
18	0	Satunnaiset kulut
19	2	Voitto/Tappio ennen tilinpäätössiirtoja ja veroja
20	4	Tilinpäätössiirrot
21	6	Tuloverot
22	8	Muut välittömät verot
24	2	TILIKAUDEN VOITTO TAI TAPPIO

Resultaträkning

Ränteiintäkter
Leasingnetto
Räntekostnader
FINANSNETTO
Intäkter från investeringar i form av eget kapital
Provisionsintäkter
Provisionskostnader
Nettoresultat av värdepappershandel och valutaverksamhet
Övriga rörelseintäkter
Administrationskostnader
Övriga rörelsekostnader
Kredit- och garantiförluster
Nedskrivningar av värdepapper som utgör bestående aktiva
Rörelsevinst
Extraordinära intäkter
Extraordinära kostnader
Vinst/förlust före bokslutsdispositioner och skatter
Resultatregleringar
Inkomstskatt
Övriga direkta skatter
RÄKESKAPSPERIODENS VINST ELLER FÖRLUST

Profit and loss account

Interest income
Net income from leasing operations
Interest expenses
NET INCOME FROM FINANCIAL OPERATIONS
Income from equity investments
Commission income
Commission expenses
Net income from securities transactions and foreign exchange dealing
Other operating income
Administrative expenses
Other operating expenses
Loan and guarantee losses
Write-downs on securities held as financial fixed assets
Net operating profit
Extraordinary income
Extraordinary expenses
Profit/loss before appropriations and taxes
Appropriations
Income taxes
Other direct taxes
PROFIT OR LOSS FOR THE FINANCIAL YEAR

02 Tase

00	Vastaavaa
01	Keskuspankkirahnoitukseen oikeuttavat saamistodistukset
02	Käteiset varat
03	Saamiset luottolaitoksilta ja keskuspankeilta
04	Saamiset yleisöltä ja julkisyhteisöiltä
05	Leasingkohteet
06	Saamistodistukset
07	Osakkeet ja osuudet
08	Osakkeet ja osuudet omistusyhteisyyksissä
09	Osakkeet ja osuudet samaan konserniin kuuluvissa yrityksissä
10	Aineettomat hyödykkeet
11	Aineelliset hyödykkeet

Balansräkning

Aktiva
Fordringsbevisbara som är belånings i centralbank
Kontanta medel
Fordringar på kreditinstitut
Fordringar på allmänheten och offentliga samfund
Leasingobjekt
Fordringsbevis
Aktier och andelar
Aktier och andelar i ägarintresseföretag
Aktier och andelar i företag som hör till samma koncern
Immateriella tillgångar
Materiella tillgångar

Balance sheet

Assets
Debt securities eligible for refinancing with central banks
Liquid assets
Claims on credit institutions
Claims on the public and public sector entities
Leasing assets
Debt securities
Shares and participations
Participating interests
Shares and participations in group undertakings
Intangible assets
Tangible assets

TERMIUETTELO
FÖRTECKNING ÖVER TERMINOLOGIN
GLOSSARY

13	1	Muut varat	Övriga tillgångar
14	3	Siirtosaamiset ja maksetut ennakot	Resultatregleringar och förskottsbetalningar
19	4	YHTEENSÄ	SUMMA
28	3	Vastattavaa	Passiva
31	9	Vieras pääoma	Främmande kapital
32	1	Velat luottolaitoksille ja keskuspankeille	Skulder till kreditinstitut och centralbanker
33	3	Yleiseen liikkeeseen lasketut velkakirjat	Skuldebrev emitterade till allmänheten
34	5	Muut velat	Övriga skulder
35	8	Siirtovelat ja saadut ennakot	Resultatregleringar och erhållna förskott
36	0	Pakolliset varaukset	Avsättningar
38	4	Velat, joilla on huonompi etuoikeus kuin muilla veloilla	Efterställda skulder
44	6	Tilinpäätössiirtojen kertymä	Akkumulerade bokslutsdispositioner
46	1	Oma pääoma	Eget kapital
46	3	Osakepääoma/ osuuspääoma/ peruspääoma	Aktiekapital/ andelskapital/ grundkapital
46	7	Sijoitusosuuspääoma, kantarahasto tai lisipääoma	Placeringsandelskapital/ grundfond/ tillskottskapital
46	5	Ylikursirahasto	Överkursfond
46	6	Arvonkorotusrahasato	Uppskrivningsfond
46	9	Muut sidotut rahastot	Övriga bundna fonder
46	11	Pääomalaimat	Kapitallån
46	13	Vapaat rahastot	Fria fonder
46	22	Edellisten tilikausien voitto tai tappio	Balanserad vinst eller förlust
46	24	Tilikauden voitto tai tappio	Räkenskapsperiodens vinst eller förlust
49	7	YHTEENSÄ	SUMMA
60	0	Taseen ulkopuoliset sitoumukset	Åtaganden utanför balansräkningen
60	1	Asiakkaan puolesta kolmannen hyväksi annetut sitoumukset	Åtaganden för kundens räkning till förmån för tredje part
60	2	Asiakkaan hyväksi annetut peruuttamattomat sitoumukset	Öfterkalleliga åtaganden till förmån för kunder

L Tuloslaskelman liitetietoja
Noter av resultaträkningen
Notes to the profit and loss account

L01..L05 KORKOTUOTOT	RÄNTEINTÄKTER
01 E Korkotuotot	Ränteintäkter
01 01 G Saamisista luottolaitoksilta	Fordringar på kreditinstitut
01 02 I Saamisista yleisöllä ja julkisyhteisöiltä	Fordringar på allmänheten och offentliga samfund
01 03 A Saamistodistuksia	Fordringsbevis
01 05 F Keskuspankkirahoitukseen oikeuttavista saamistodistuksista	Fordringsbevis som är belåningsbara i centralbank
01 09 D Muut korkotuotot	Övriga ränteintäkter
L07..L13 KORKOKULUT	RÄNTEKOSTNADER
03 I Korkokulut	Räntekostnader
03 01 A Veloista luottolaitoksille ja keskuspankeille	Skulder till kreditinstitut och centralbanker
03 02 C Veloista yleisöllä ja julkisyhteisöille	Skulder till allmänheten och offentliga samfund
03 03 E Yleiseen liikkeeseen lasketuista velkakirjoista	Skuldebrev emitterade till allmänheten
03 04 G Veloista, joilla on huonompi etuoikeus kuin muilla veloilla	Efterställda skulder
03 05 J Pääomalaainoista	Kapitallån
03 06 B Muut korkokulut	Övriga räntekostnader

TERMIUETTELO

FÖRTECKNING ÖVER TERMINOLOGIN

GLOSSARY

L18 ARVOPAPERIKAUPAN JA VALUUTTATOIMINNAN NETTOUOTOOT
J Arvopaperikaupan ja valuuttatoiminnan nettouotot
B Arvopaperikaupan nettouotot
D Valuuttatoiminnan nettouotot

L20 HALLINTOKULUT
D Hallintokulut
F Henkilöstökulut
H Muut hallintokulut

NETTORESULTAT AV VÄRDEPAPPERSHANDEL OCH VALUTAVERKSAMHET
Nettoresultat av värdepappershandel och valutaverksamhet
Nettoresultat av värdepappershandel
Nettoresultat av valutaverksamhet

ADMINISTRATIONSKOSTNADER
Administrationskostnader
Personalkostnader
Övriga administrationskostnader

NET INCOME FROM SECURITIES TRANSACTIONS AND FOREIGN EXCHANGE DEALING
Net income from securities transactions and foreign exchange dealing
Net income from securities transactions
Net income from foreign exchange dealing

ADMINISTRATIVE EXPENSES
Administrative expenses
Staff costs
Other administrative expenses

L Taseen liitetietoja

Notes to the balance sheet

L02 KESKUSPANKKIRAHOITUKSEEN OIKEUTTAVAT SAAMISTODISTUKSET JA SAAMISET LUOTTOLAIOKSILTA

I Saamiset luottolaitoksilta ja keskuspankeilta
A Muut kuin vaadittaessa maksettavat saamiset keskuspankeilta
C Saamiset luottolaitoksilta

FORDRINGSBEVIS SOM ÄR BELÄNINGSBARA I CENTRALBANK OCH FORDNINGAR PÅ KREDITINSTITUT

Fordringar på kreditinstitut och centralbanker
Andra än på andofran betalbara fordringar på centralbanker
Fordringar på kreditinstitut

DEBT SECURITIES ELIGIBLE FOR REFINANCING WITH CENTRAL BANKS AND CLAIMS

Claims on credit institutions and central banks
Claims on central banks other than those repayable on demand
Claims on credit institutions

L05 SAAMISTODISTUKSET

F Saamistodistukset
H Julkisyhteisöiltä
E Muilta

FORDRINGSBEVIS

Fordringsbevis
Offentliga samfund
Övriga

DEBT SECURITIES

Debt securities
Issued by public sector entities
Issued by others

L08 AINEELLISET HYÖDYKKEET

H Aineelliset hyödykkeet
J Maa-alueet ja rakennukset
B Kiinteistöyhteisöjen osakkeet ja osuudet
D Koneet ja kalustot
G Muut aineelliset hyödykkeet

MATERIELLA TILGÅNGAR

Materialia tillgångar
Markområden och byggnader
Aktier och andelar i fastighetssammanslutningar
Maskiner och inventarier
Övriga materiella tillgångar

TANGIBLE ASSETS

Tangible assets
Land and water areas and buildings
Shares and participations in real estate corporations
Machinery and equipment
Other tangible assets

L11 VELAT LUOTTOLAITOKSILLE

J Velat luottolaitoksille ja keskuspankeille
B Velat keskuspankeille
D Velat luottolaitoksille

SKULDER TILL KREDITINSTITUT

Skulder till kreditinstitut och centralbanker
Skulder till centralbanker
Skulder till kreditinstitut

LIABILITIES TO CREDIT INSTITUTIONS

Liabilities to credit institutions and central banks
Liabilities to central banks
Liabilities to credit institutions

L12 VELAT YLEISÖLLE JA JULKISYHTEISÖILLE

B Velat yleisölle ja julkisyhteisölle
D Talletukset
A Muut velat yleisölle ja julkisyhteisölle

SKULDER TILL ALLMÄNHETEN OCH OFFENTLIGA SAMFUND

Skulder till allmänheten och offentliga samfund
Depositioner
Övriga skulder till allmänheten och offentliga samfund

LIABILITIES TO THE PUBLIC AND PUBLIC SECTOR ENTITIES

Liabilities to the public and public sector entities
Deposits
Other liabilities to the public and public sector entities

TUOTESELOSTE**Tilinpäätösjulkaisut****Pankit -julkaisusta Rahalaitokset -julkaisuksi**

Pankkien, muiden luottolaitosten sekä sijoituspalveluyritysten tilinpäätöstiedot julkaistaan vuoden 2002 tiedoista alkaen samassa julkaisussa "Rahalaitokset". Julkaistavien erien sisältöä ei ole olennaisesti muutettu julkaisujen yhdistämisen yhteydessä. Luottolaitokset ja sijoituspalveluyritykset muodostavat kumpikin oman kokonaisuutensa julkaisuissa. Sijoituspalveluyritysten tietoja sisältyy kaikkiin muihin tilinpäätös-julkaisuihin paitsi pankki- ja luottolaitoskohtaiseen. Sijoituspalveluyritysten neljännesvuosittaisia tase- ja tulostietoja julkaistaan lisäksi Rahoitusmarkkinoiden kuukausisarjat -julkaisussa.

Kaikista tilinpäätösjulkaisuista on saatavissa taulukot suomen, ruotsin ja englannin kielisinä.

Neljännesvuositilinpäätökset

Julkaisu sisältää Suomessa pankki- ja luottolaitostoimintaa sekä sijoituspalveluyritystoimintaa harjoittavien ryhmien neljännesvuosittaiset tuloslaskelma ja -tasetiedot. Lisäksi "Asetelmat" -osassa seurataan lisäksi kaikkien kotimaisten pankkiryhmiä yhteenlaskettuja taseita kuukausittain, ulkomailla sijaitsevien kotimaisten pankkien sivukonttoreiden tietoja sekä erikseen OPKn jäsenosuuspankkien ja Paikallisuuspankkiyhdistys ry:hyn kuuluvien osuuspankkien tietoja. Kotimaisista pankeista on saatavissa eri pyynnöstä myös pankkiryhmittäiset kuukausitaseet.

Pankki- ja luottolaitoskohtainen julkaisu

Tiedot julkaistaan em. julkaisussa kaikkien kotimaisten luottolaitosryhmien osalta samalla tarkkuudella. Julkaisutarkkuus noudattaa ns. virallisen ulkoisen tilinpäätöksen muotoa. Ulkoinen tilinpäätös perustuu Rahoitus-tarkastuksen määräykseen 106.1 luottolaitosten tilinpäätöksestä. Julkaisu ei sisällä ulkomaisten luottolaitosten Suomessa toimivia sivukonttoreita kuten ei myöskään kotimaisia sijoituspalveluyrityksiä.

Luottolaitoskohtaiseen julkaisuun sisältyvät Suomessa toimivat itsenäiset luottolaitosinstituutiot ml. Nüden ulkomailla toimivat sivukonttorit. Julkaisu ei siis kuvaa konserneja, joten samaan konserniin kuuluvien itsenäisten instituutioiden välisiä eriä ei ole konsolidoitu.

Huom. Mikäli ao. instituutio itse julkaisee vain konsernitiedot Tilastokeskus ei julkaise yksikkökohtaisesti saamiaan insituutiokohtaisia tietoja. Vuoden 2001 osalta jätettiin julkaisematta sekä liikepankkien että muiden luottolaitosten yksikkökohtaiset tiedot, vaikka ao. tiedot sisältyvätkin ryhmäkohtaisiin julkaisuihin. Oheisessa julkaisussa sensijaan kaikki pankkiryhmit ovat mukana.

Ennakkotietoja tilinpäätöksistä

Julkaisu sisältää ennakkotietoja tuloslaskelmasta, taseesta, niihin liittyvistä erittelytiedoista, henkilökunnasta, toimipaikoista sekä osakeomistuksesta. Julkaisu sisältää myös suomi-ruotsi-englanti -termiluettelon sekä luettelon tiedonantajasta, joiden tiedot julkaisuun sisältyvät.

Lopullinen tilinpäätösjulkaisu

Lopullinen tilinpäätösjulkaisu on *katavin* tilasto tilinpäätöstietoja sisältävien julkaisujen sarjassa. Luottolaitosten osalta julkaisu sisältää mm. aluetietoja, laina- ja talletusasiakkaiden ikäjakautumatietoja, tietoja luottotappioista, järjestämättömien saamisten sektoritietoja yms. Julkaisu sisältää lisäksi kolmikielisen luettelon käsitteistä ja määritelmistä.

Julkaisun rakenne

Tilinpäätösjulkaisujen taulujen rakenne on seuraava:

01 Tuloslaskelma

02 Tase

Lxx Liitetiedot on numeroitu juoksevasti erikseen tuloslaskelman ja taseen sisällä

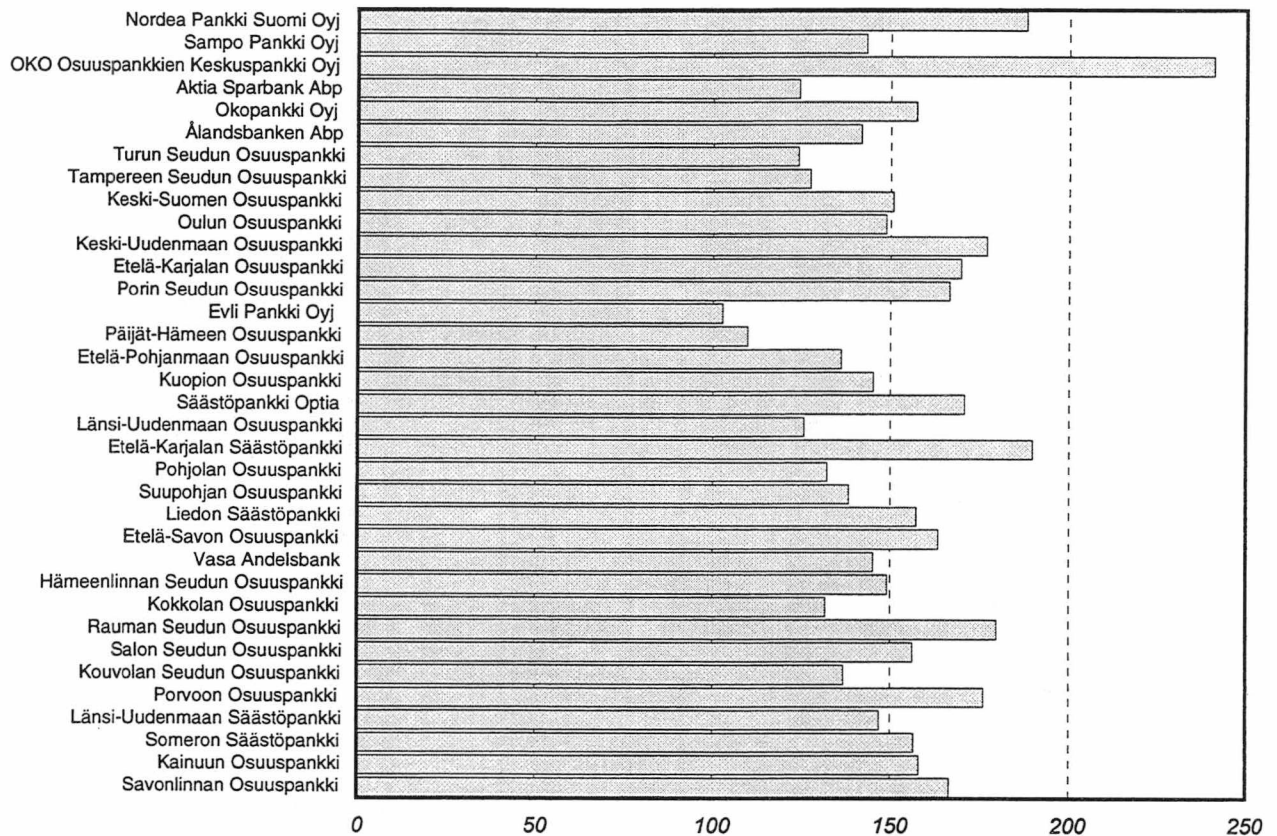
Txx Vuositilinpäätökseen liittyviä liitetaulukkoja

Luottolaitokset* suuruusjärjestyksessä vuonna 2002;
taseen, rahoituskatteen, liikevoiton ja nettovoiton mukaan (20 suurinta)

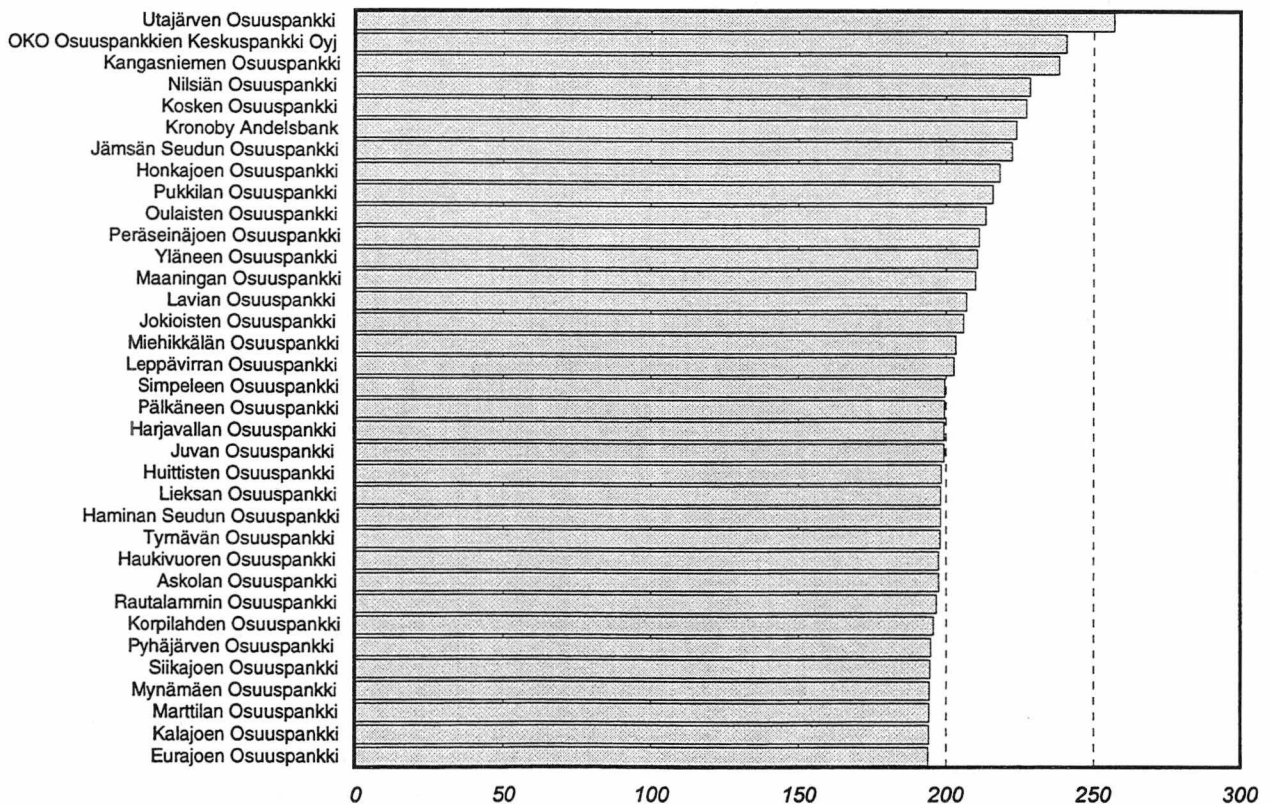
<u>Tase, 31.12.2002, 1000 euroa</u>		<u>Rahoituskate 1.1.-31.12.2002, 1000 euroa</u>	
1. Nordea Pankki Suomi Oyj	78 137 247,1	Nordea Pankki Suomi Oyj	711 381,4
2. Sampo Pankki Oyj	17 267 868,9	Sampo Pankki Oyj	344 294,4
3. OKO Osuuspankkien Keskuspankki Oyj	10 907 223,5	Nordea Rahoitus Suomi Oy	141 902,4
4. Kuntarahoitus Oyj	4 156 680,6	OKO Osuuspankkien Keskuspankki Oyj	87 137,0
5. Nordea Rahoitus Suomi Oy	4 106 638,2	Aktia Sparbank Abp	75 837,1
6. Aktia Sparbank Abp	3 515 231,9	Okopankki Oyj	54 842,3
7. Sampo Luotto Oyj	2 434 269,1	Sampo Luotto Oyj	54 068,4
8. Okopankki Oyj	2 295 393,2	Ålandsbanken Abp	31 296,5
9. Ålandsbanken Abp	1 811 624,7	Keski-Suomen Osuuspankki	26 607,7
10. Turun Seudun Osuuspankki	1 281 489,8	Tampereen Seudun Osuuspankki	26 535,4
Ensimmäiset kymmenen yhteensä	125 913 667,0	Ensimmäiset kymmenen yhteensä	1 553 902,6
11. Tampereen Seudun Osuuspankki	1 064 279,8	Handelsbanken Rahoitus Oyj	23 320,0
12. Keski-Suomen Osuuspankki	1 058 025,6	Turun Seudun Osuuspankki	23 254,8
13. Oulun Osuuspankki	874 818,0	Oulun Osuuspankki	21 461,8
14. Sampo Rahoitus Oy	812 897,0	Keski-Uudenmaan Osuuspankki	19 007,6
15. Keski-Uudenmaan Osuuspankki	630 394,8	Etelä-Karjalan Osuuspankki	18 838,4
16. Etelä-Karjalan Osuuspankki	598 874,7	Sampo Rahoitus Oy	18 164,0
17. Porin Seudun Osuuspankki	553 115,0	Porin Seudun Osuuspankki	18 094,7
18. Evli Pankki Oyj	510 617,0	Säästöpankki Optia	15 667,3
19. Handelsbanken Rahoitus Oyj	510 140,0	Etelä-Karjalan Säästöpankki	14 691,2
20. Päijät-Hämeen Osuuspankki	495 119,5	Sampo Kortti Oy	13 236,0
Ensimmäiset kaksikymmentä yhteensä	133 021 948,4	Ensimmäiset kaksikymmentä yhteensä	1 640 946,8
349 Kaikki luottolaitokset yhteensä	158 257 382,9	Kaikki luottolaitokset yhteensä	2 480 090,9
		Negat. rahoituskate 3:lla luottolaitoksella y.	-1 530,0
<u>Liikevoitto/tappio 1.1.-31.12.2002, 1000 euroa</u>		<u>Nettovoitto/tappio 1.1.2000-31.12.2000, 1002 euroa</u>	
1. Nordea Pankki Suomi Oyj	742 830,0	Nordea Pankki Suomi Oyj	612 763,0
2. Sampo Pankki Oyj	174 118,9	Sampo Pankki Oyj	130 534,2
3. Nordea Rahoitus Suomi Oy	110 258,7	Nordea Rahoitus Suomi Oy	77 953,7
4. OKO Osuuspankkien Keskuspankki Oyj	94 190,9	OKO Osuuspankkien Keskuspankki Oyj	53 512,1
5. Sampo Luotto Oyj	43 129,7	Sampo Luotto Oyj	30 622,1
6. Okopankki Oyj	27 034,1	Osuuspankki Realum	22 708,3
7. Aktia Sparbank Abp	18 825,6	Handelsbanken Rahoitus Oyj	11 193,0
8. Handelsbanken Rahoitus Oyj	15 865,0	Okopankki Oyj	10 707,4
9. Keski-Suomen Osuuspankki	14 428,5	Ålandsbanken Abp	9 957,3
10. Ålandsbanken Abp	13 325,0	Tampereen Seudun Osuuspankki	9 298,0
Ensimmäiset kymmenen yhteensä	1 254 006,4	Ensimmäiset kymmenen yhteensä	969 249,1
11. Etelä-Karjalan Osuuspankki	11 212,7	Turun Seudun Osuuspankki	8 255,8
12. Porin Seudun Osuuspankki	11 152,5	Sampo Rahoitus Oy	7 594,0
13. Keski-Uudenmaan Osuuspankki	11 085,0	Porin Seudun Osuuspankki	7 328,7
14. Oulun Osuuspankki	10 862,5	Keski-Suomen Osuuspankki	6 900,9
15. Sampo Rahoitus Oy	10 727,0	Evli Pankki Oyj	6 308,0
16. Tampereen Seudun Osuuspankki	9 298,0	Etelä-Karjalan Osuuspankki	5 878,5
17. Etelä-Karjalan Säästöpankki	9 242,8	Etelä-Karjalan Säästöpankki	5 519,4
18. Säästöpankki Optia	8 451,4	Säästöpankki Optia	5 207,6
19. OP-Kotipankki Oyj	8 315,3	Pohjolan Osuuspankki	5 205,0
20. Turun Seudun Osuuspankki	8 265,2	Keski-Uudenmaan Osuuspankki	5 120,9
Ensimmäiset kaksikymmentä yhteensä	1 352 618,8	Ensimmäiset kaksikymmentä yhteensä	1 032 567,9
349 Kaikki luottolaitokset yhteensä	1 716 681,8	Kaikki luottolaitokset yhteensä	1 237 096,4
Liiketappiota 5:lla luottolaitoksella yht.	-2 024,4	Tappiota 3:lla luottolaitoksella yht.	-2 311,6

*) Luottolaitokset esitetään erillisinä itsenäisinä luottolaitosinstituutioina - ei konserneina.

Kotimaisten pankkien tuotot/kulut 31.12.2002, % 35 suurinta taseen mukaisessa suuruusjärjestyksessä



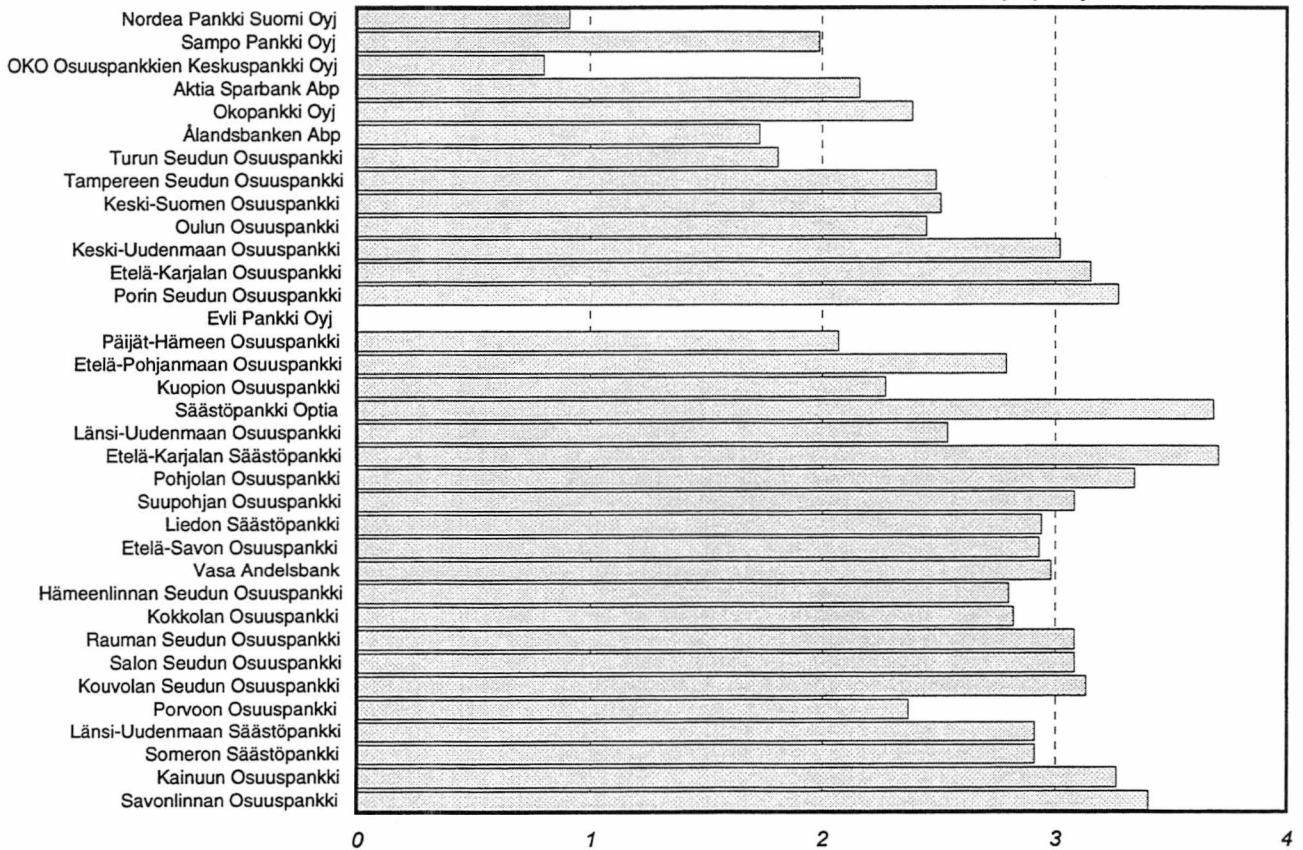
Kotimaisten pankkien tuotot/kulut 31.12.2002, % 35 tunnusluvun mukaisessa suuruusjärjestyksessä



Kotimaiset pankit yhteensä; tuotot/kulut 164,17 %

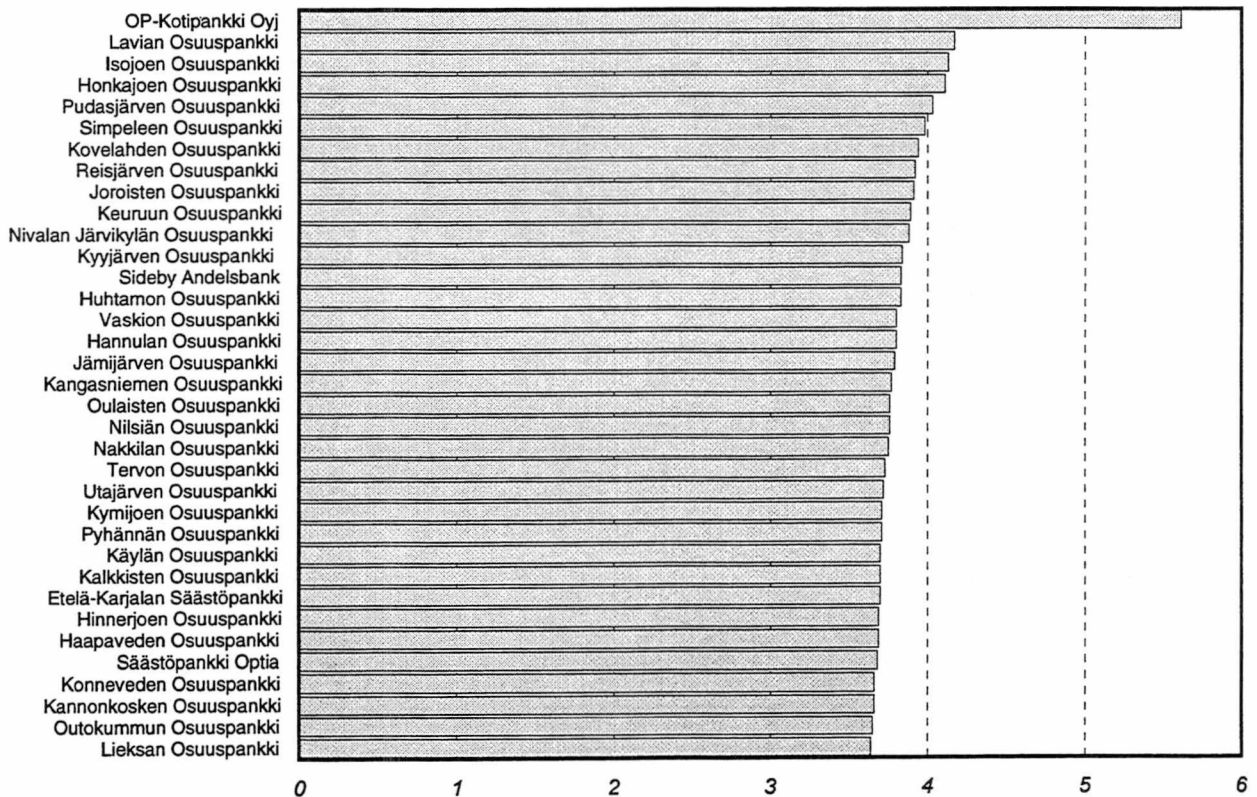
Kotimaisten pankkien rahoituskate/tase 31.12.2002, %

35 suurinta taseen mukaisessa suuruusjärjestyksessä



Kotimaisten pankkien rahoituskate/tase 31.12.2002, %

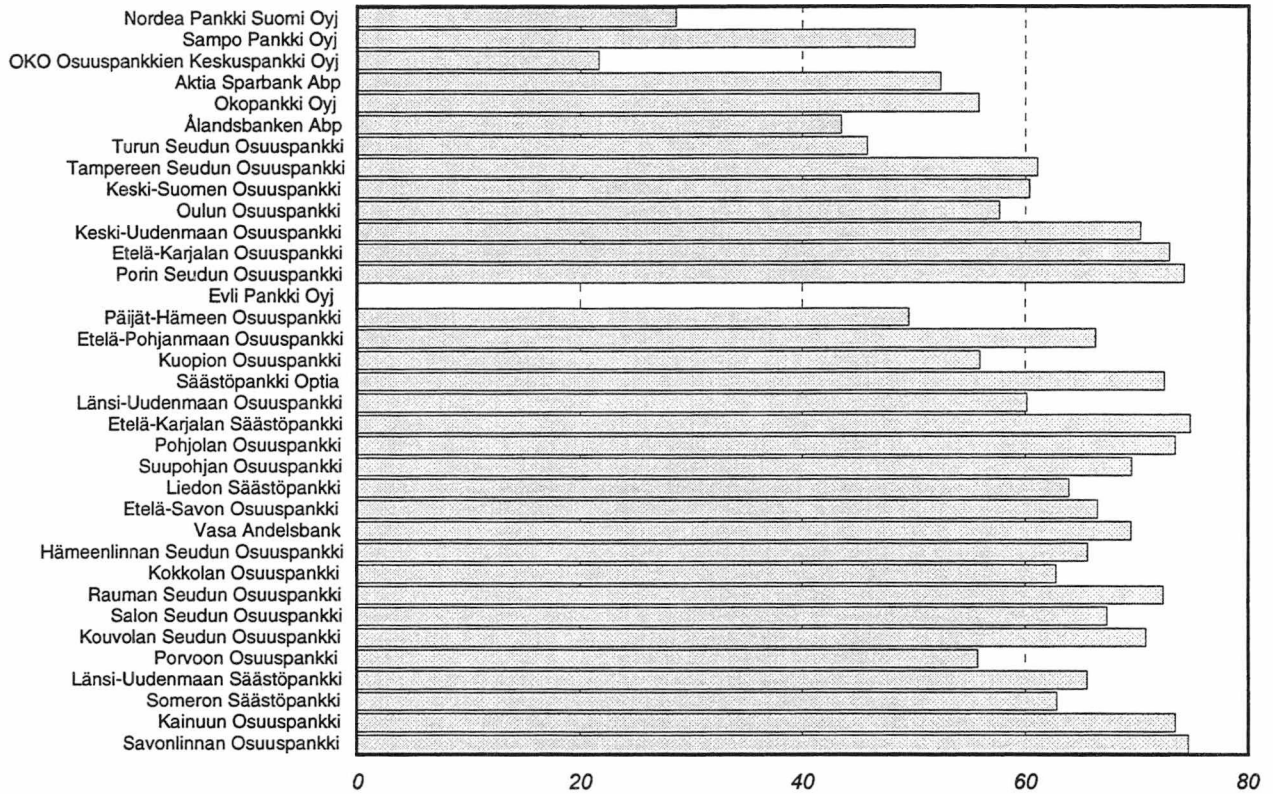
35 tunnusluvun mukaisessa suuruusjärjestyksessä



Kotimaiset pankit yhteensä; rahoituskate/tase 1,53 %

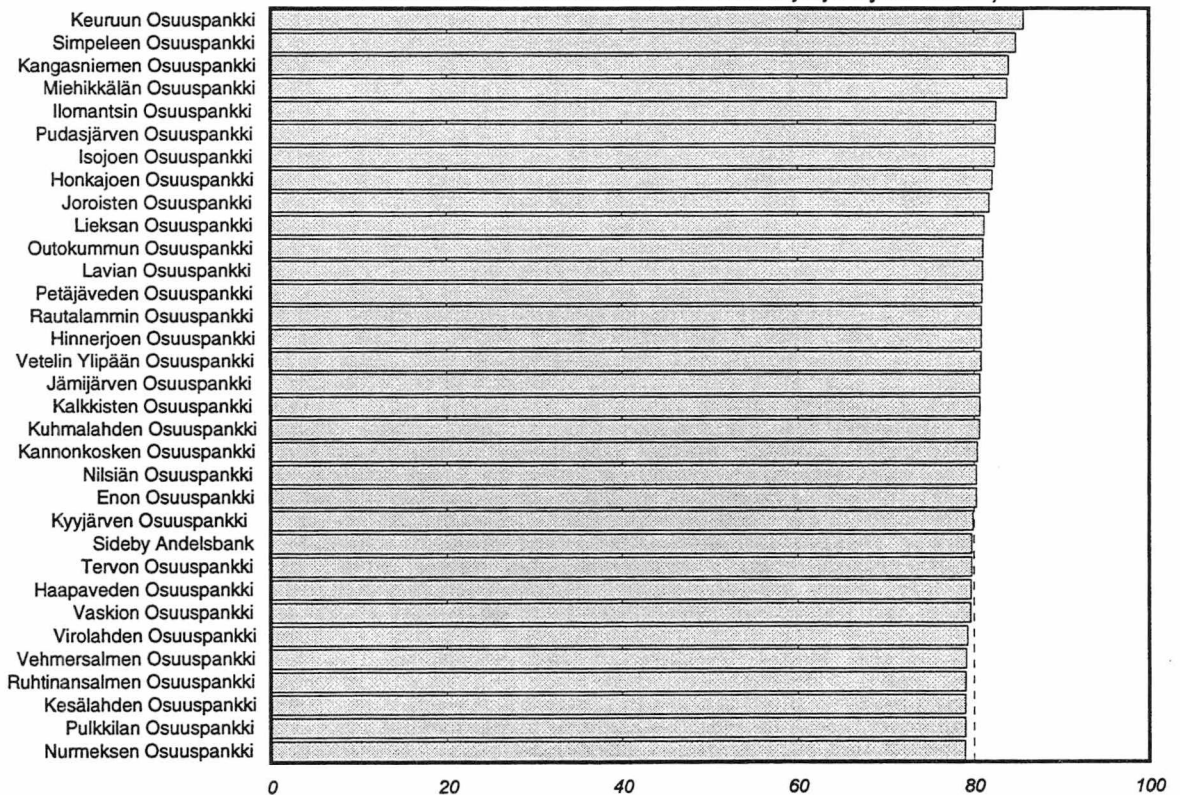
Kotimaisten pankkien rahoituskate/korkotuotot 31.12.2002, %

35 suurinta taseen mukaisessa suuruusjärjestyksessä



Kotimaisten pankkien rahoituskate/korkotuotot 31.12.2002, %

35 tunnusluvun mukaisessa suuruusjärjestyksessä *)

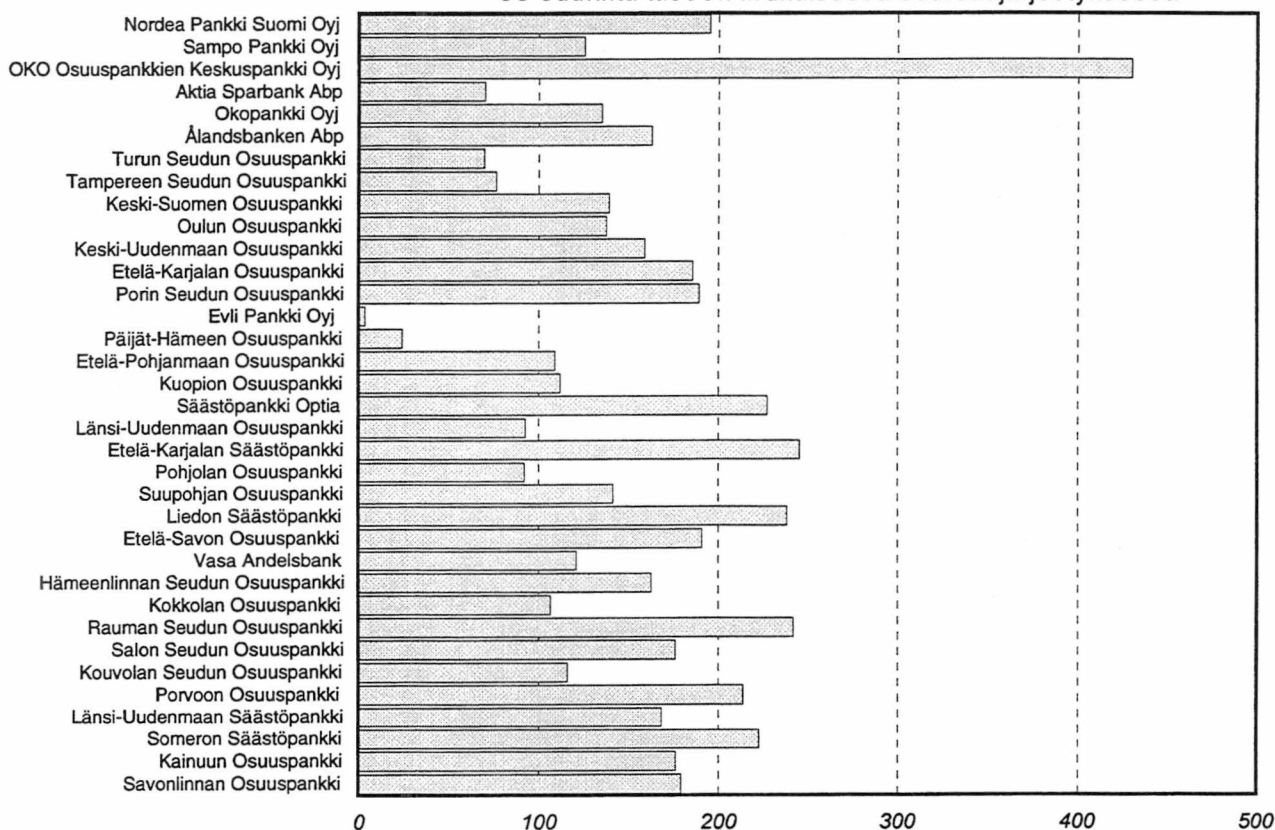


Kotimaiset pankit yhteensä; rahoituskate/korkotuotot 42,27 %

*) pl. Osuuspankki Realum

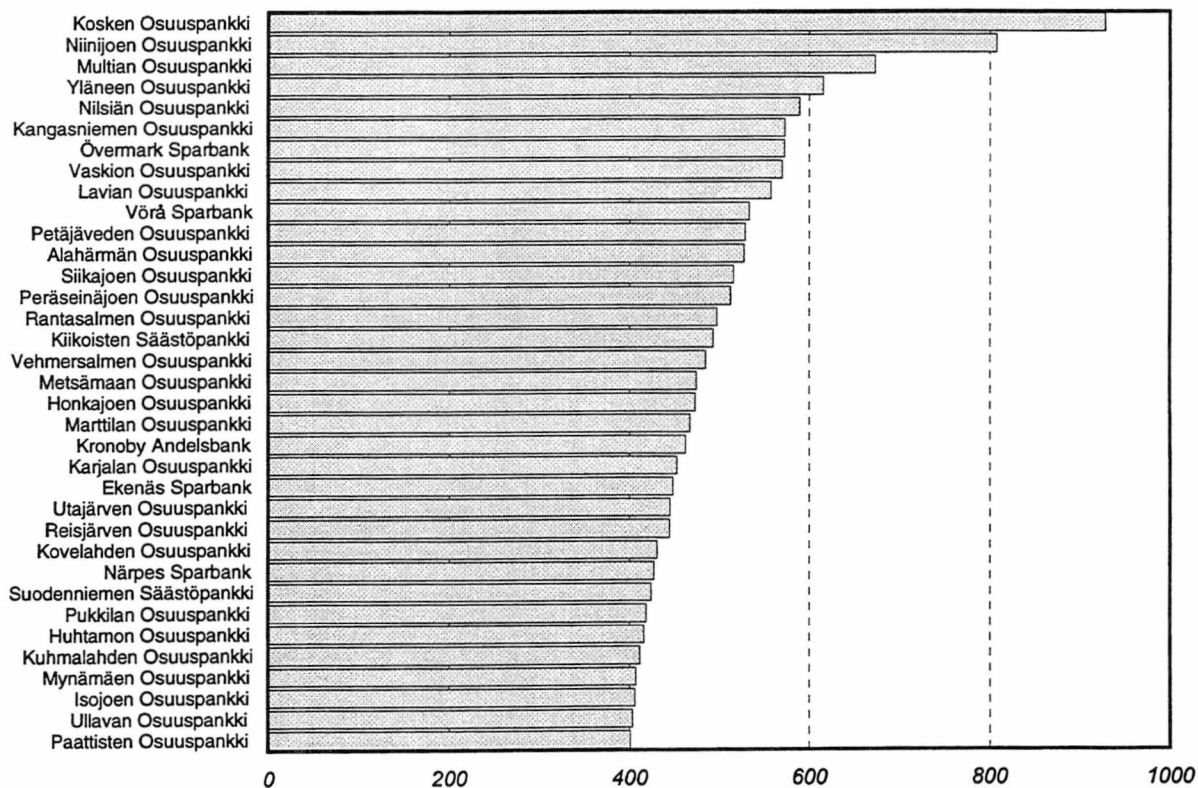
Kotimaisten pankkien liikevoitto/palkkiotuotot 31.12.2002, %

35 suurinta taseen mukaisessa suuruusjärjestyksessä



Kotimaisten pankkien liikevoitto/palkkiotuotot 31.12.2002, %

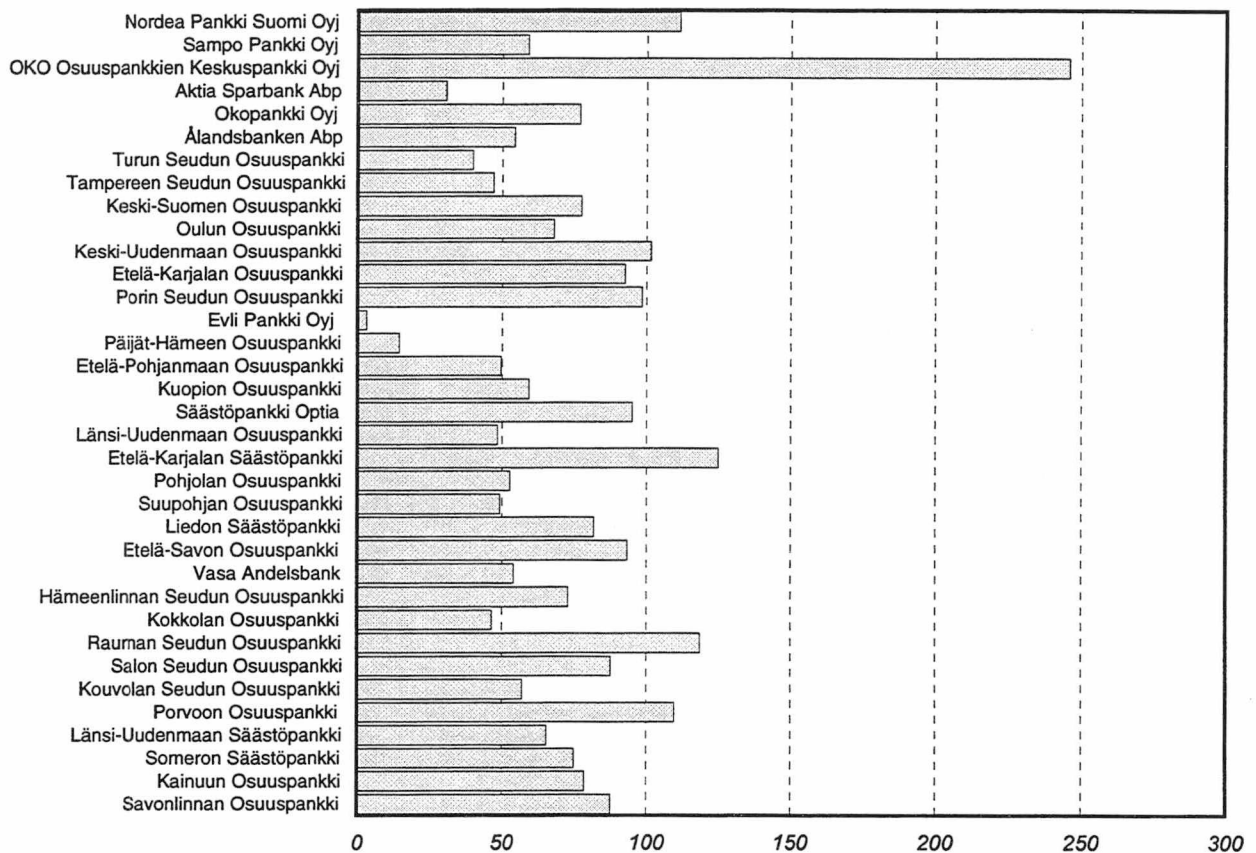
35 tunnusluvun mukaisessa suuruusjärjestyksessä *)



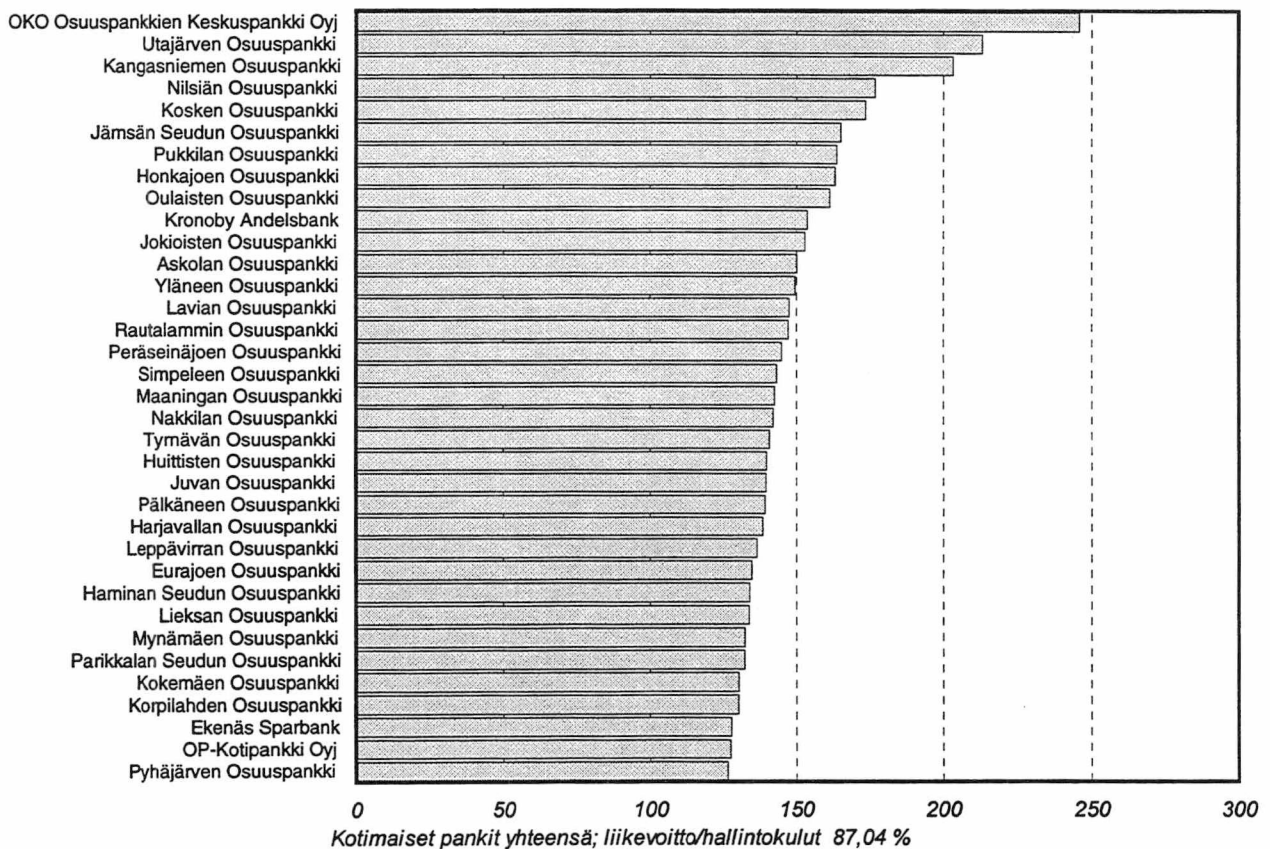
Kotimaiset pankit yhteensä; liikevoitto/palkkiotuotot 167,29 %

*) pl. Osuuspankki Realum

Kotimaisten pankkien liikevoitto/hallintokulut 31.12.2002, % 35 suurinta taseen mukaisessa suuruusjärjestyksessä

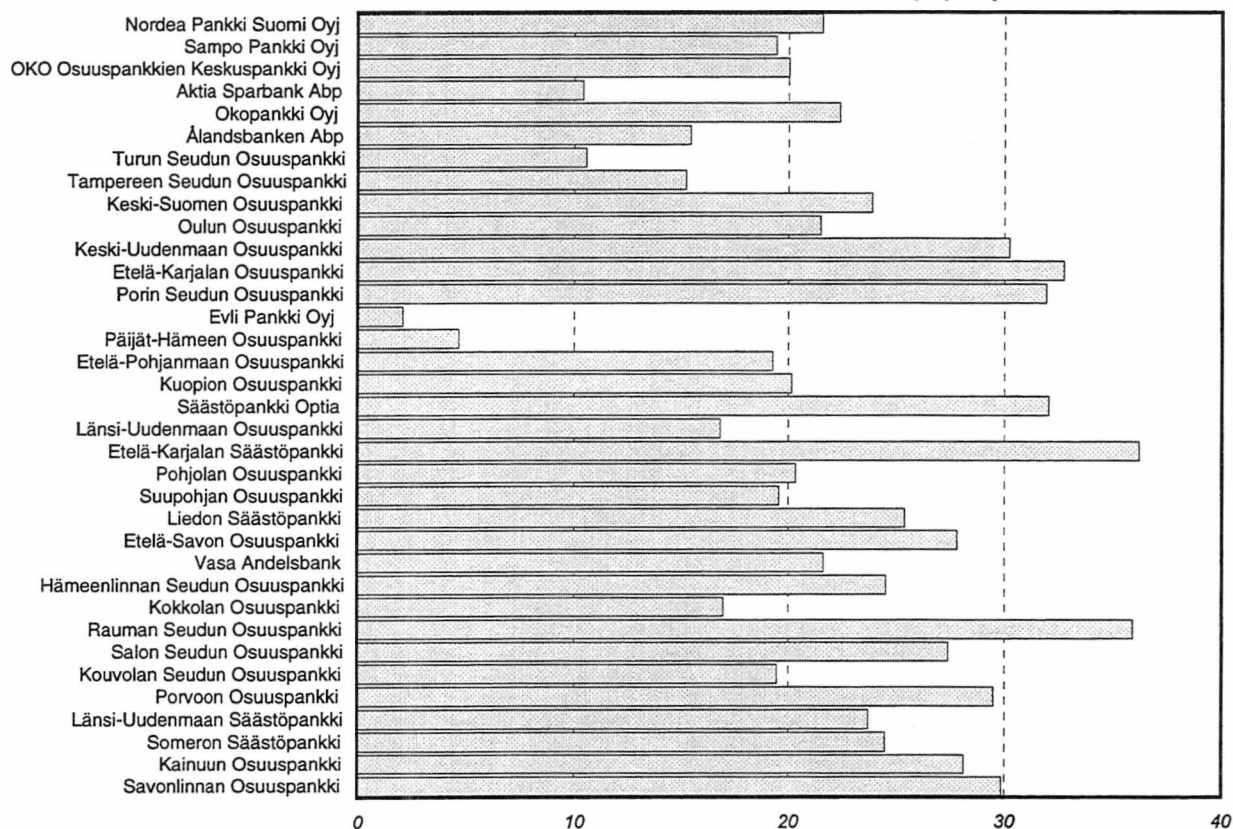


Kotimaisten pankkien liikevoitto/hallintokulut 31.12.2002, % 35 tunnusluvun mukaisessa suuruusjärjestyksessä



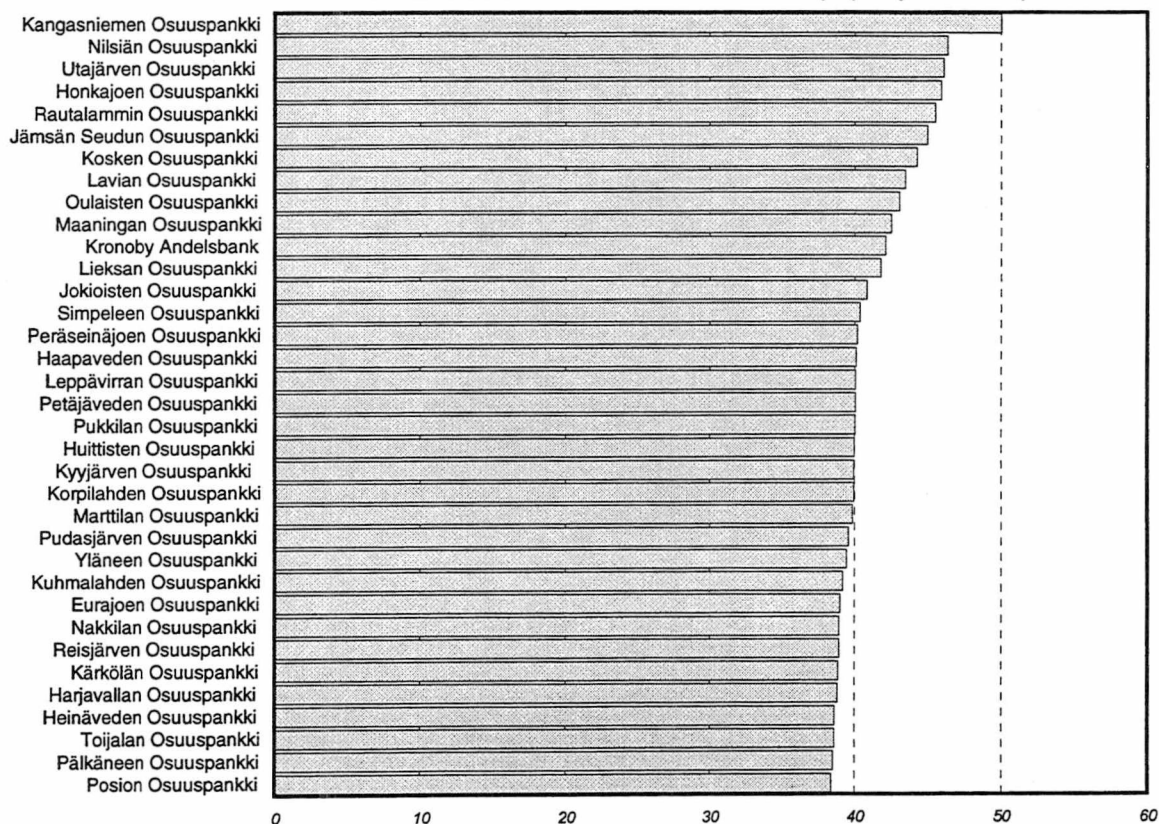
Kotimaisten pankkien liikevoitto/liikevaihto 31.12.2002, %

35 taseen mukaisessa suuruusjärjestyksessä



Kotimaisten pankkien liikevoitto/liikevaihto 31.12.2002, %

35 tunnusluvun mukaisessa suuruusjärjestyksessä *)



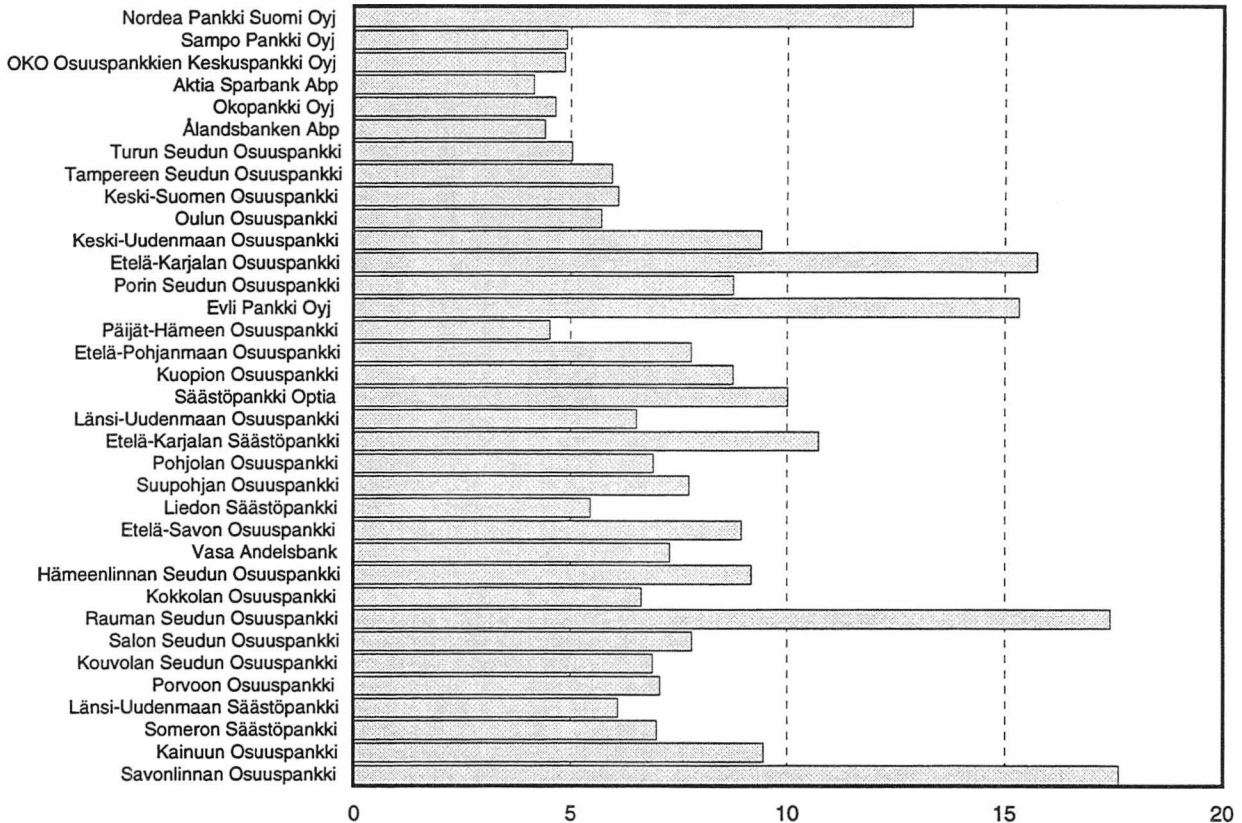
Kotimaiset pankit yhteensä; liikevoitto/liikevaihto 21,52 %

*) pl. Osuuspankki Realum

LIIVEVAIHTO = korkotuotot + leasingtoiminnan tuotot + oman pääoman ehtoisten sijoitusten tuotot + palkkiotuotot + arvopaperikaupan ja valuuttatoiminnan kate + liiketoiminnan muut tuotot

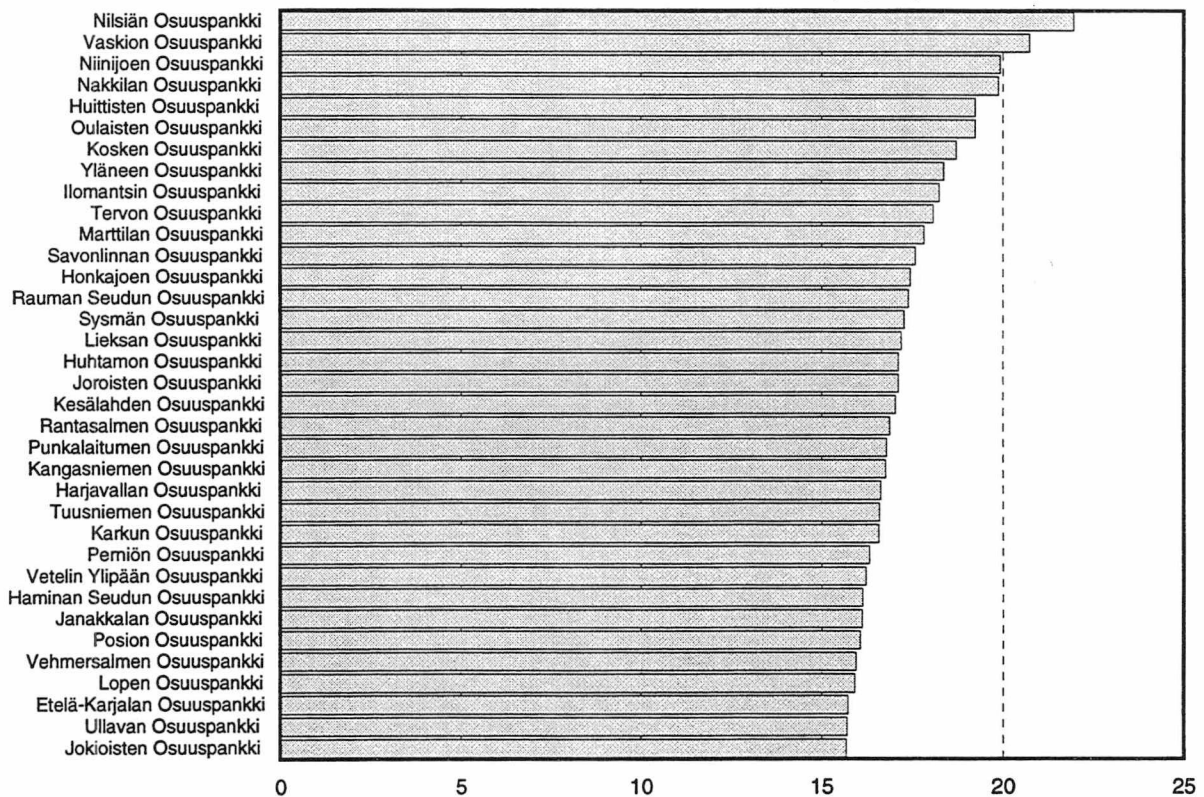
Kotimaisten pankkien oma pääoma/tase 31.12.2002, %

35 suurinta taseen mukaisessa suuruusjärjestyksessä



Kotimaisten pankkien oma pääoma/tase 31.12.2002, %

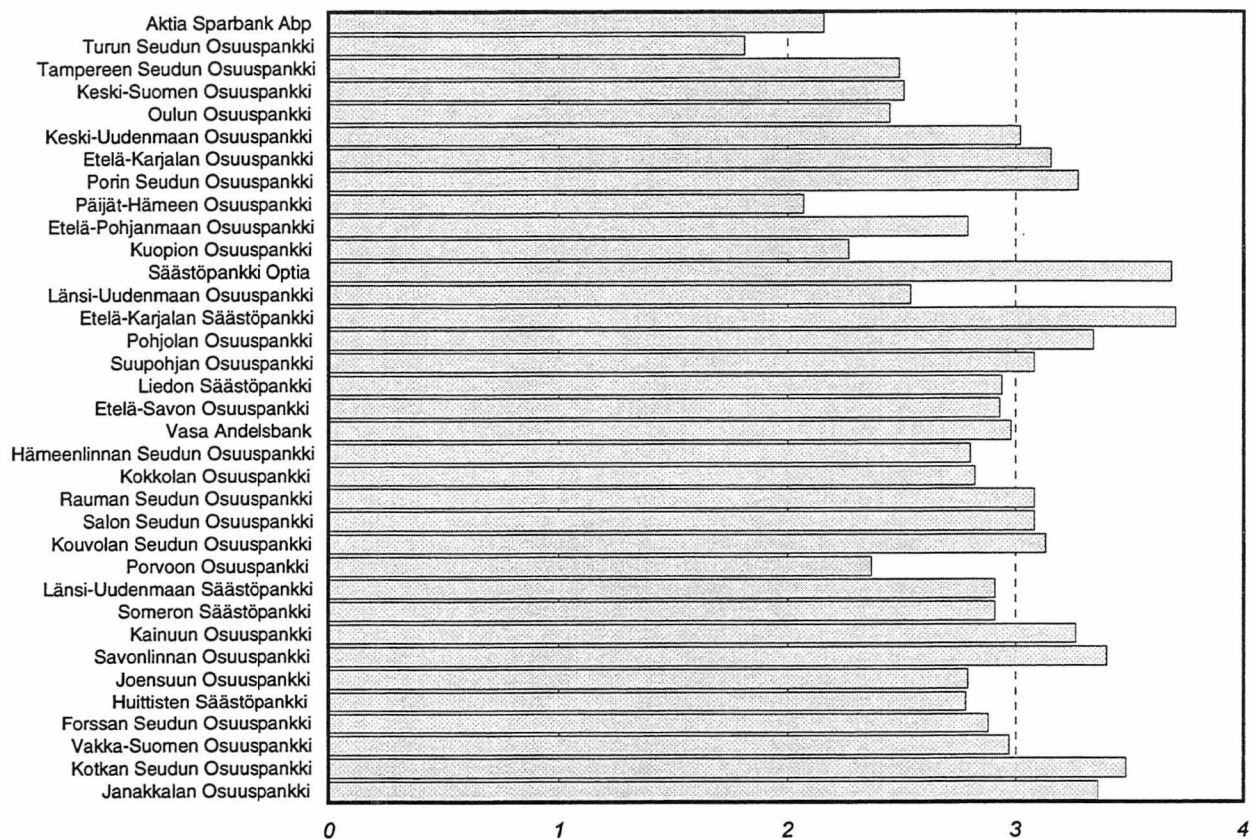
35 tunnusluvun mukaisessa suuruusjärjestyksessä *)



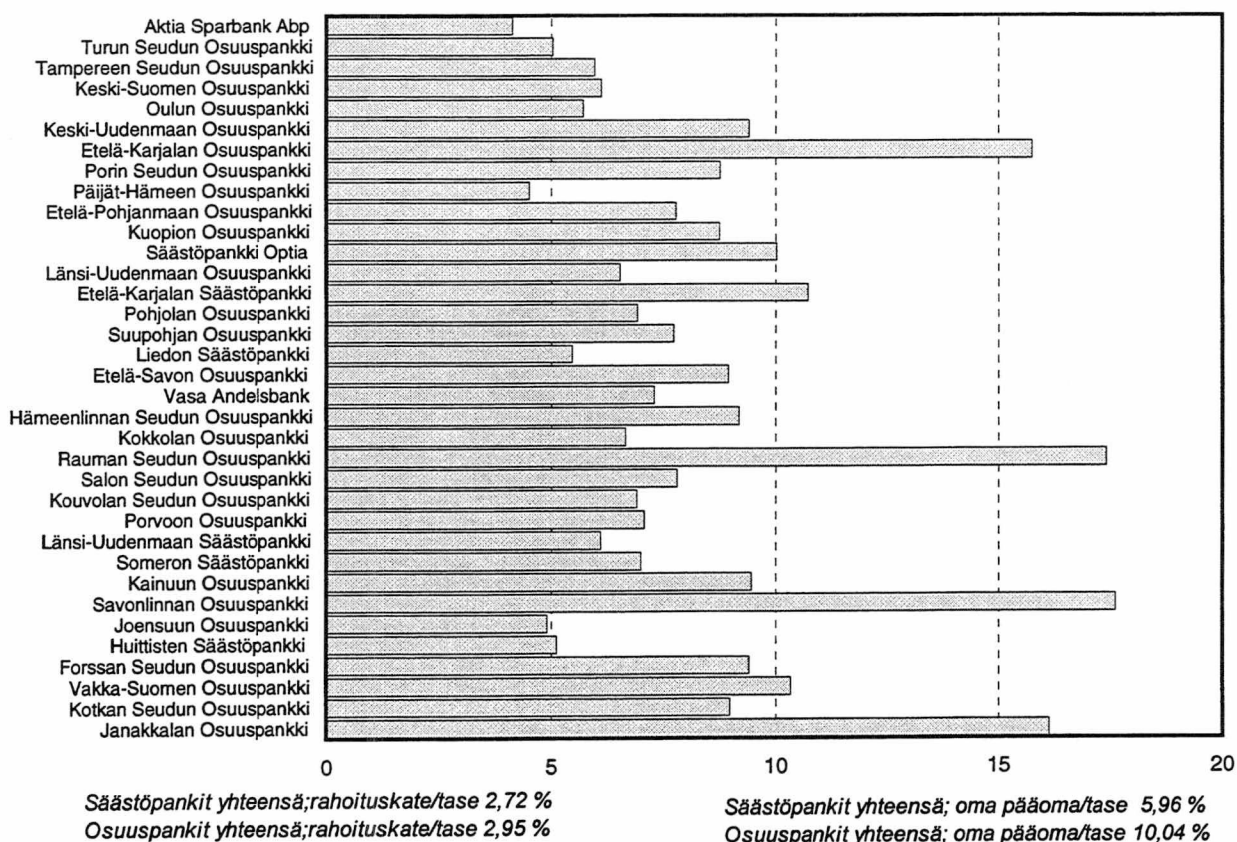
Kotimaiset pankit yhteensä; oma pääoma/tase 10,21 %

*) pl. Osuuspankki Realum

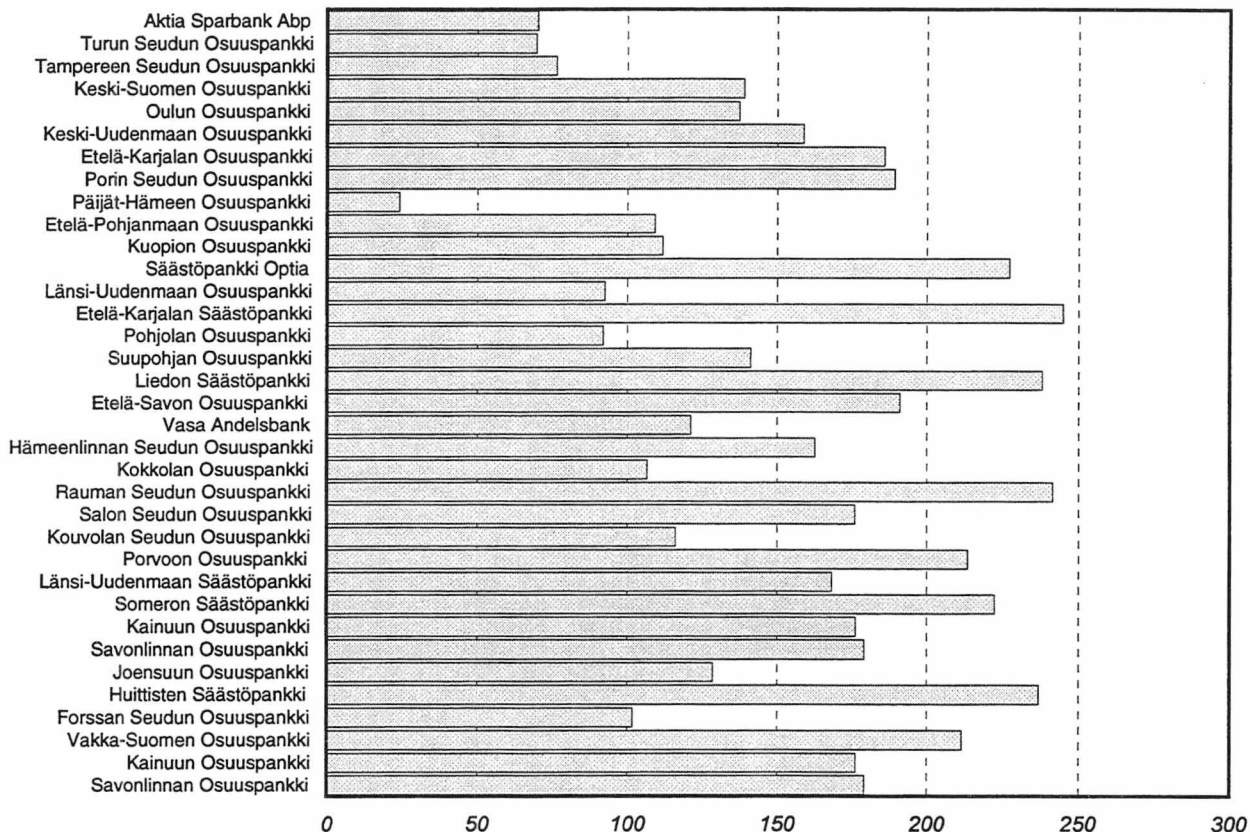
Osuus- ja säästöpankkien rahoituskate/tase 31.12.2002, % 35 suurinta taseen mukaisessa suuruusjärjestyksessä



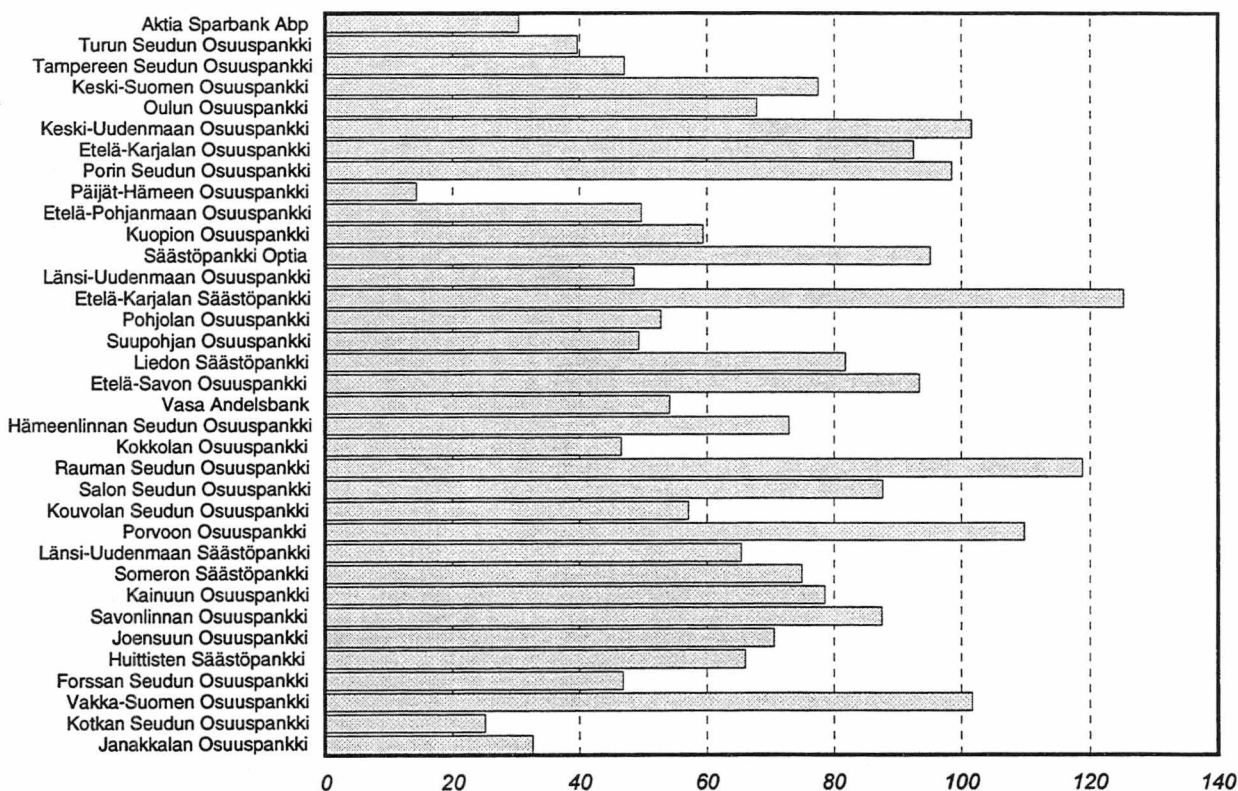
Osuus- ja säästöpankkien oma pääoma/tase 31.12.2002, % 35 suurinta taseen mukaisessa suuruusjärjestyksessä



Osuus- ja säästöpankkien liikevoitto/palkkiotuotot 31.12.2002, % 35 suurinta taseen mukaisessa suuruusjärjestyksessä



Osuus- ja säästöpankkien liikevoitto/hallintokulut 31.12.2002, % 35 suurinta taseen mukaisessa suuruusjärjestyksessä



Säästöpankit yhteensä: liikevoitto/palkkiotuotot 148,05 %

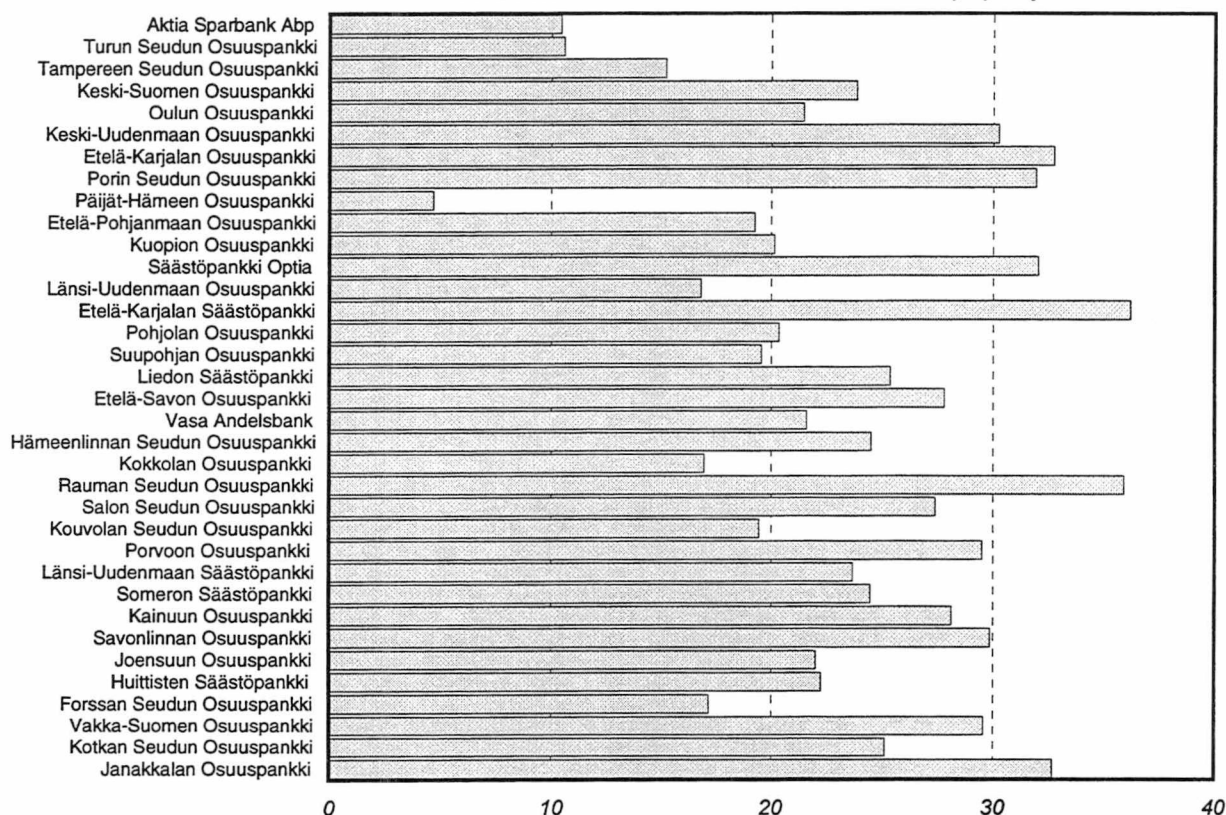
Säästöpankit yhteensä: liikevoitto/hallintokulut 56,36 %

Osuuspankit yhteensä: liikevoitto/palkkiotuotot 164,48 %

Osuuspankit yhteensä: liikevoitto/hallintokulut 76,25 %

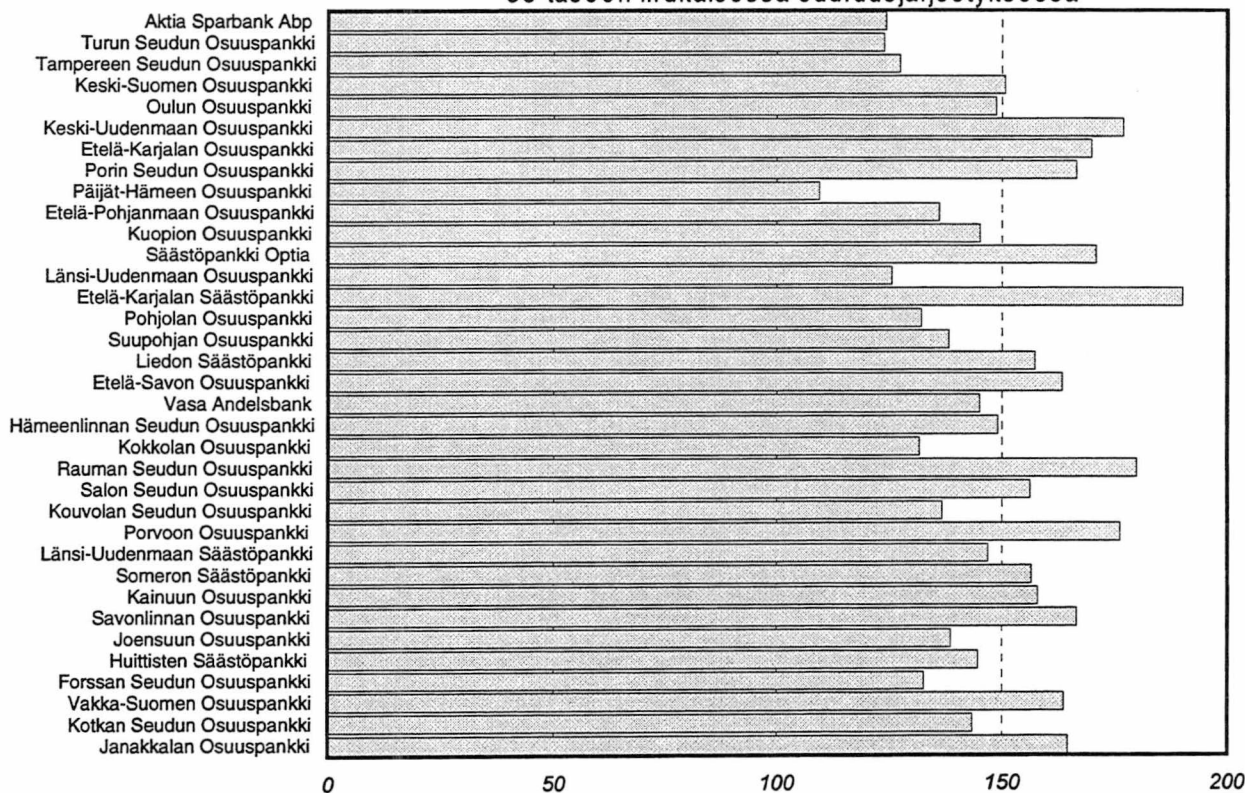
Osuus- ja säästöpankkien liikevoitto/liikevaihto 31.12.2002, %

35 suurinta taseen mukaisessa suuruusjärjestyksessä



Osuus- ja säästöpankkien tuotot/kulut 31.12.2002, %

35 taseen mukaisessa suuruusjärjestyksessä

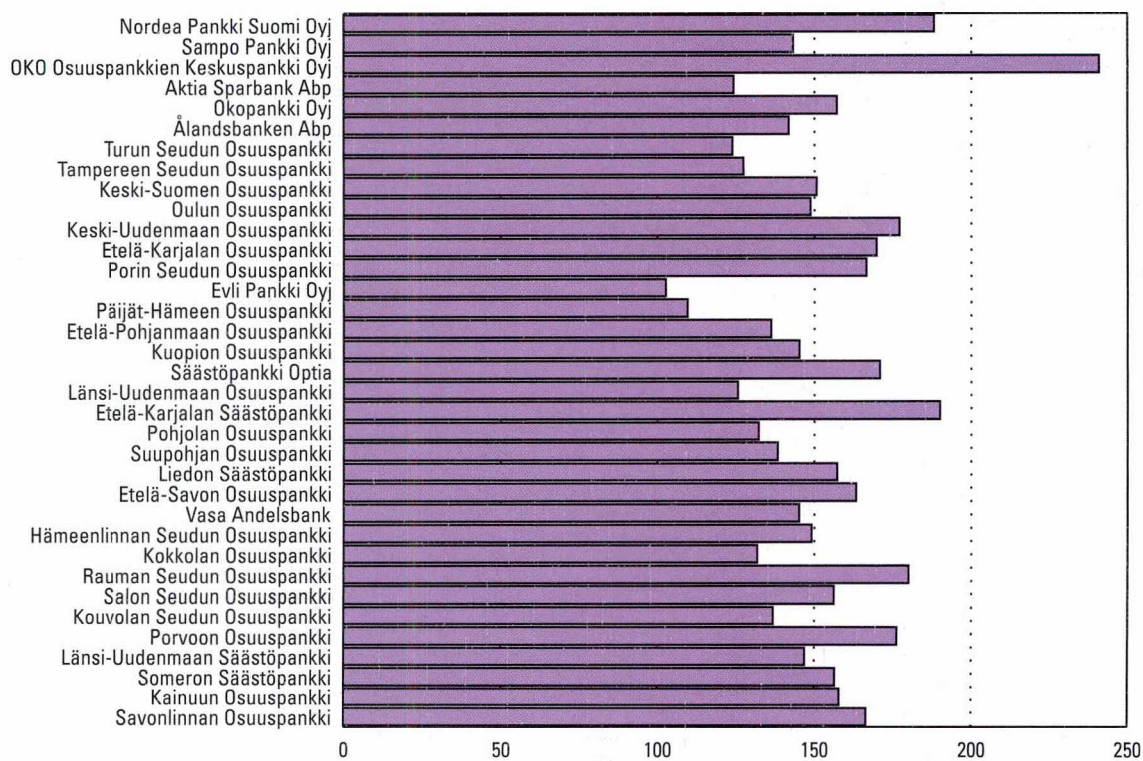


Säästöpankit yhteensä; liikevoitto/liikevaihto 19,14
 Osuuspankit yhteensä; liikevoitto/liikevaihto 25,11 %

Säästöpankit yhteensä; tuotot/kulut 141,17 %
 Osuuspankit yhteensä; tuotot/kulut 152,23 %

LIIVEVAIHTO = korkotuotot + leasingtoiminnan tuotot + oman pääoman ehtoisten si-joitusten tuotot + palkkiotuotot + arvopaperikaupan ja valuuttatoiminnan kate + liiketoiminnan muut tuotot

*Kotimaisten pankkien tuotot/kulut 1.1.–31.12.2002, %
35 suurinta taseen mukaisessa suuruusjärjestyksessä*



Kotimaiset pankit yhteensä; tuotot/kulut 164,17 %

