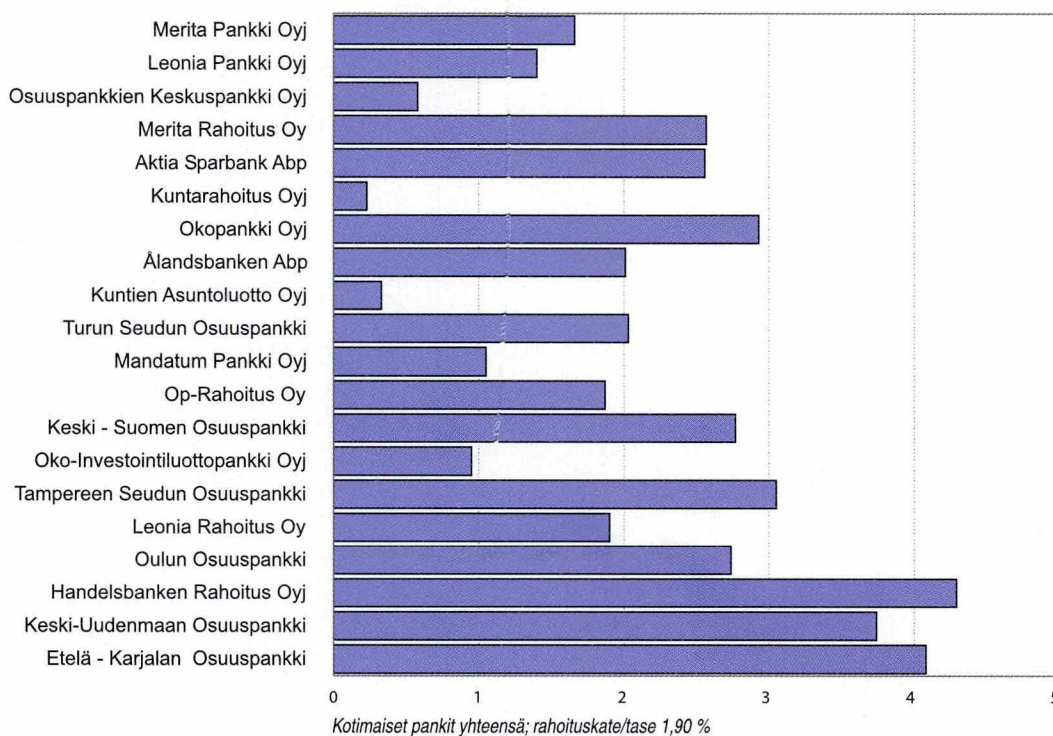


Pankit pankkikohtaisesti 2000

Kotimaisten pankkien rahoituskate/tase 31.12.2000, %

20 suurinta taseen mukaisessa suuruusjärjestyksessä



Tilastokeskus
Tilastoarkisto

Pankit pankkikohtaisesti 2000

Tiedustelut:

*Tuulikki Lund
Sinikka Kuusisto
(09) 17 341*

SVT

*Suomen virallinen tilasto
Finlands officiella statistik
Official Statistics of Finland*

© 2001 Tilastokeskus

Tietoja lainattaessa lähteenä on mainittava Tilastokeskus.

*ISSN 0784-8323
= Rahoitus
ISSN 0784-9877
ISBN 951-727-955-8*

Yliopistopaino, Helsinki 2001

SISÄLLYS

Taulukot

01	Tuloslaskelmat 1.1.-31.12.2000, 1000 mk	2
	Liikepankit	2
	Osuuspankit	4
	Säästöpankit	40
	Muut luottolaitokset	45
	Tuloslaskelman liitetietoja (L..)	92
02	Taseet 31.12.2000, 1000 mk	47
	Liikepankit	47
	Osuuspankit	49
	Säästöpankit	85
	Muut luottolaitokset	90
	Taseen liitetietoja (L..)	137
	Termiluettelo (suomi-ruotsi-englanti)	182
	Tuoteseloste	185
20	suurinta luottolaitosta taseen, rahoituskatteen, liikevoiton ja nettovoiton mukaisesti	186

INNEHÅLL

CONTENTS

Tabeller

Tables

01	Resulträkningar 1.1.-31.12.2000, 1 000 mark	01	Profit and loss accounts from 1 January to the end of December, 2000 (Thousands of markkas)
	Noter till myndighetsresultaträkningen (L..)		Notes to the profit and loss account (L..)
02	Balansräkningar 31.12.2000, 1000 mark	02	Balance sheets on 31 December, 2000 (Thousands of markkas)
	Affärsbankerna		Commercial banks
	Andelsbankerna		Co-operative banks
	Sparbankerna		Savings banks
	Övriga kreditinstitut		Other credit institutions
	Noter till myndighetsbalansräkningen (L..)		Notes to the balance sheet (L..)
	Förteckning över terminologin (finsk-svensk-engelsk)		Glossary (Finnish-Swedish-English)

Liikepankit

1000 mk

	GYLLENBERG PRIVATE BANK AB	LEONIA PANKKI OYJ	MANDATUM PANKKI OYJ	MERITA PANKKI OYJ	OKO OYJ	OKOPANKKI OYJ	OP-KOTI- PANKKI OYJ	SKOP OYJ	
01	Korkotuotot (L01, T35)	36 124	5 506 264	237 683	17 013 753	2 368 683	508 497	76 331	58 961
02	Leasingtoiminnan nettotuotot								
03	Korkokulut (L07, T35)	25 989	3 493 299	169 177	10 989 769	2 043 020	210 893	26 217	10 438
04	RAHOITUSKATE	10 134	2 012 965	68 506	6 023 984	325 663	297 604	50 114	48 523
05	Tuotot oman pääoman ehtoisista sijoituksista (L15)		186 483	10 573	575 533	585 850	1 117		403
06	Palkkiotuotot (L16)	7 962	838 180	176 325	2 843 566	133 976	120 785	50 891	2 370
07	Palkkiokulut (L17)	3 820	166 471	4 636	249 552	20 393	18 956	46 553	66
08	Arvopaperikaupan ja valuuttatoiminnan nettotuotot (L18)	14 231	266 054	20 865	558 221	44 136	5 509	17	8 830
09	Liiketoiminnan muut tuotot (L19)	8 389	218 116	6 052	242 422	149 734	7 157	4 023	453
10	Hallintokulut (L20)	25 705	2 003 016	91 416	3 556 658	207 425	169 189	27 062	18 578
12	Liiketoiminnan muut kulut (L22)	6 937	180 331	13 851	658 405	137 621	33 478	3 403	16 349
13	Luotto- ja takastappiot (T14)		73 690	-1 056	181 788	-51 740	2 383	7 519	-35 192
14	Pysyviin vastaaviin kuuluvien arvopapereiden arvonalennukset			-30	45 375	193 465			-24 079
16	Liikevoitto	4 256	924 033	152 102	5 295 893	714 346	192 611	19 264	84 857
17	Satunnaiset tuotot (L25)		62 337	45 596		276 407			9 136
18	Satunnaiset kulut (L26)			6 631	247 348				
19	Voitto (tappio) ennen tilinpäätössiirtoja ja veroja	4 256	986 370	191 067	5 048 546	990 753	192 611	19 264	93 993
20	Tilinpäätössiirrot			135		-125 773	-51 414	-5 324	
21	Tuloverot (T16)	1 255	261 265	55 635	1 434 300	171 296	41 062	4 059	29
22	Muut välittömät verot (T16)								
24	TILIKAUDEN VOITTO TAI TAPPIO	3 001	725 105	135 567	3 614 246	693 684	100 135	9 881	93 964

Liikepankit

1000 mk

ÅLANDS-
BANKEN
ABP

01	Korkotuotot (L01, T35)	468 981
02	Leasingtoiminnan nettotuotot	1 023
03	Korkokulut (L07, T35)	279 277
04	RAHOITUSKATE	190 727
05	Tuotot oman pääoman ehtoista sijoituksista (L15)	5 541
06	Palkkiotuotot (L16)	59 416
07	Palkkiokulut (L17)	2 884
08	Arvopaperikaupan ja valuuttatoiminnan nettotuotot (L18)	22 600
09	Liiketoiminnan muut tuotot (L19)	11 463
10	Hallintokulut (L20)	120 175
12	Liiketoiminnan muut kulut (L22)	25 353
13	Luotto- ja takauks tappiot (T14)	5 755
14	Pysyviin vastaaviin kuuluvien arvopapereiden arvonalennukset	-1 534
16	Liikevoitto	122 482
17	Satunnaiset tuotot (L25)	
18	Satunnaiset kulut (L26)	
19	Voitto (tappio) ennen tilinpäätössiirtoja ja veroja	122 482
20	Tilinpäätössiirrot	-37 458
21	Tuloverot (T16)	25 192
22	Muut välittömät verot (T16)	
24	TILIKAUDEN VOITTO TAI TAPPIO	59 832

Osuuspankit

1000 mik

	ALAHÄRMÄ	ALAJÄRVI	ALASTARO	ALAVIESKA	ALAVUODEN SEUTU	ARTJÄRVI	ASIKKALA	ASKOLA
01	15 015	33 171	11 123	6 943	25 418	8 309	14 099	9 652
02								
03	3 903	9 134	3 660	1 907	8 240	2 787	4 196	2 935
04	11 113	24 037	7 462	5 036	17 179	5 522	9 903	6 717
05	33	884	587	67	522	221	459	196
06	1 318	5 168	1 403	1 310	4 419	1 341	3 524	1 945
07	186	956	214	164	748	211	406	266
08	198	-963	-102	7	48	-66	108	7
09	183	1 777	267	227	2 406	257	826	337
10	4 640	9 660	3 281	2 579	8 770	2 820	5 146	2 836
12	1 236	2 609	1 095	1 785	2 296	511	1 394	1 241
13	-115	-200	23	666	141	-348	1 536	-11
14					300			
16	6 605	17 325	4 525	1 278	11 357	3 823	5 519	4 701
17								
18								
19	6 605	17 325	4 525	1 278	11 357	3 823	5 519	4 701
20	-1 108	-1 802	-585	-421	-2 197	-257	-1 343	-883
21	1 094	4 509	1 140	234	2 050	1 038	1 225	1 111
22								
24	4 403	11 014	2 801	623	7 109	2 528	2 951	2 706

Osuuspankit

1000 mk

	AURA	ELIMÄKI	ENO	ETELÄ- KARJALA	ETELÄ- POHJANMAA	ETELÄ- SAVO	EURA	EURAJOKI
01	11 030	26 977	17 588	159 459	112 773	95 304	16 449	8 790
02								
03	3 672	8 235	4 343	39 973	38 582	32 968	5 133	2 014
04	7 358	18 742	13 245	119 487	74 190	62 336	11 316	6 776
05	151	285	316	4 615	1 726	1 972	332	66
06	2 193	6 336	3 451	35 752	26 207	19 393	3 270	1 305
07	335	1 004	531	4 864	3 050	2 206	439	240
08	14	44	-87	-172	2 794	1 150	-155	1 228
09	1 070	1 586	585	8 236	3 616	10 764	1 335	380
10	3 704	8 923	6 710	59 615	52 982	29 668	4 583	3 092
12	1 124	6 448	1 296	11 215	11 740	10 931	6 340	467
13	-413	-791	612	1 223	-1 750	1 970	-291	15
14			117			2		
16	5 552	4 749	7 746	77 357	36 387	42 007	4 708	5 393
17				340	33			
18					2 286			572
19	5 552	4 749	7 746	77 698	34 134	42 007	4 708	4 821
20	-1 082	-2 470	-730	-13 649	-10 642	-4 904	183	-686
21	1 323		2 073	18 654	8 767	10 051	1 429	1 204
22								
24	3 147	2 279	4 943	45 394	14 725	27 052	3 463	2 931

TILIKAUDEN VOITTO TAI TAPPIO

Osuuspankit

1000 mk

	FORSSAN SEUTU	HAAPA- JÄRVI	HAAPA- VESI	HAAPAMÄEN SEUTU	HAILUOTO	HALSUA	HAMINAN SEUTU	HANNULA
01	48 109	13 248	15 597	8 780	4 735	4 461	31 995	2 703
02								
03	14 835	3 978	3 899	2 028	1 201	1 375	9 234	573
04	33 274	9 270	11 698	6 752	3 534	3 086	22 761	2 130
05	2 147	203	191	280	76	42	350	1
06	9 644	1 843	2 922	1 541	424	885	6 317	144
07	1 401	391	442	292	118	116	1 036	72
08	835	12	198	-2	4	-12	323	
09	3 958	390	538	312	68	119	508	21
10	18 502	4 175	5 665	3 578	1 605	1 657	9 953	1 474
12	14 636	770	774	578	222	1 203	1 535	248
13	2 130	431	994	233	-2	130	6 383	21
14							233	
16	11 528	5 411	7 174	4 001	2 072	670	10 333	457
17								
18								
19	11 528	5 411	7 174	4 001	2 072	670	10 333	457
20	-3 700	-1 188	-860	-218	-363	43	-2 793	-224
21	2 292	1 227	2 078	873	495	222	2 336	88
22								
24	5 535	2 997	4 237	2 910	1 213	490	5 204	146

Osuuspankit

1000 mk

	HARJA- VALTA	HARTOLA	HAUHO	HAUKI- VUORI	HEINÄVESI	HELLANMAA	HIMANKA	HINNER- JOKI
01	18 976	10 048	7 803	6 934	11 296	2 975	12 074	3 963
02								
03	4 789	2 752	1 757	1 535	2 766	892	5 214	1 026
04	14 187	7 296	6 046	5 400	8 530	2 083	6 860	2 937
05	577	232	253	95	701	73	132	63
06	3 827	1 790	1 303	1 006	1 776	241	2 329	481
07	468	242	185	157	279	69	418	85
08	915	700	-2	6	-797	-220	-17	66
09	1 114	409	193	583	186	72	353	40
10	6 049	3 673	2 629	2 390	3 156	1 464	4 061	1 517
12	1 256	1 130	904	491	1 167	321	2 230	253
13	-27	688	64	7	106	-95	992	-174
14					17			
16	12 275	3 720	3 709	3 823	5 583	460	1 649	1 758
17			536					
18								
19	12 275	3 720	4 245	3 823	5 583	460	1 649	1 758
20	-1 149	-166	-509	-491	-23	-247	-1 041	-101
21	3 172	1 073	929	1 038	1 612	58	75	514
22								
24	7 954	2 481	2 808	2 294	3 948	156	533	1 143

Osuuspankit

1000 mk

	HIRVEN- SALMI	HONKA- JOKI	HONKI- LAHTI	HUHTAMO	HUITTINEN	HUMPPILA	HÄMEEN- LINNAN SEUTU	HÄMEENKOSKI
01	6 780	8 600	5 589	3 361	20 784	11 812	86 697	6 155
02								
03	2 043	1 860	1 488	817	5 092	3 499	26 930	1 541
04	4 737	6 739	4 101	2 544	15 693	8 313	59 767	4 614
05	229	13	156	68	484	187	1 793	160
06	1 301	930	603	293	3 456	1 808	19 639	1 115
07	201	88	131	44	411	301	2 888	140
08	-114	130	-87	-5	1 287	35	-293	79
09	653	410	120	92	796	444	10 398	457
10	2 599	2 484	1 590	1 119	6 184	3 342	34 853	2 404
12	1 319	741	310	214	2 444	2 789	39 173	442
13	717	22			-190	787	-187	-83
14			5					8
16	1 568	4 623	2 741	1 537	12 501	3 425	6 934	2 903
17					490			
18								98
19	1 568	4 623	2 741	1 537	12 991	3 425	6 934	2 805
20	-532	-627	-117	-108	-1 014	-232	-2 602	-311
21	324	1 147	761	416	3 299	925	1 400	674
22								
24	712	2 850	1 863	1 013	8 678	2 268	2 932	1 820

TILIKAUDEN VOITTO TAI TAPPIO

Osuuspankit

1000 mk

	IISALMI	IITTI	IKAALINEN	ILOMANTSI	ISOJOKI	JANAKKALA	JOENSUU	JOKIOINEN
01	42 080	16 063	13 454	14 571	10 198	46 309	51 114	12 460
02								
03	16 462	7 131	3 526	3 275	2 428	11 882	19 002	3 402
04	25 618	8 932	9 928	11 296	7 770	34 427	32 112	9 058
05	727	173	470	496	11	1 377	1 667	153
06	8 633	3 963	2 746	2 834	937	10 816	13 702	2 513
07	1 164	587	322	439	81	1 201	2 026	367
08	42	16	406	-261	48	120	147	-39
09	1 720	2 065	846	887	168	4 482	7 118	600
10	13 753	6 146	6 544	5 283	3 214	16 736	19 068	3 283
12	3 427	4 405	1 405	1 692	742	4 131	12 244	1 167
13	-844	397	101	-1	224	-253	-186	-287
14				35			557	
16	17 711	2 645	5 404	7 181	4 387	27 102	19 658	7 616
17			788					
18							1	
19	17 711	2 645	6 192	7 181	4 387	27 102	19 657	7 616
20	-3 919	-7	-1 115	-335	-519	-3 836	-4 900	-1 092
21	4 207		1 485	1 995	1 116	6 856		1 895
22								
24	9 585	2 638	3 591	4 851	2 752	16 410	14 757	4 629

Pysyviin vastaaviin kuuluvien arvopapereiden arvonalennukset

Osuuspankit

1000 mk

	JOROINEN	JUUKA	JUVA	JÄMI- JÄRVI	JÄMSÄN SEUTU	KAINUU	KALAJOKI	KALKKINEN
01	13 348	15 265	22 578	7 119	31 638	61 626	26 630	3 046
02								
03	3 437	4 316	6 661	1 537	7 490	17 651	10 393	689
04	9 911	10 949	15 917	5 582	24 148	43 975	16 237	2 356
05	100	322	516	12	1 044	1 580	331	93
06	1 261	2 617	3 805	510	5 647	13 652	4 198	497
07	136	426	513	91	773	1 618	630	71
08	23	-363	-35	95	53	83	30	69
09	1 008	905	1 242	157	2 053	3 553	735	80
10	5 330	5 382	7 353	2 656	10 570	24 135	6 512	1 575
12	1 543	1 232	1 824	586	1 788	6 974	1 800	267
13	45	103	-636		-33	2 697	1 735	20
14	823	23	699					
16	4 098	6 452	10 807	2 868	19 179	24 601	9 773	998
17					147			
18								
19	4 098	6 452	10 807	2 868	19 326	24 601	9 773	998
20		-915	-1 797	-685	-1 879	-5 365	-2 203	38
21	1 429	1 529	2 379	573	4 966	5 617	2 196	305
22								
24	2 669	4 007	6 631	1 609	12 482	13 619	5 374	730

Osuuspankit

1000 mk

	KANGAS- ALA	KANGAS- NIEMI	KANKAAN- PÄÄ	KANNON- KOSKI	KANNUS	KARJALA	KARKKU	KARUNA
01	23 272	20 271	16 730	7 245	13 726	4 793	3 055	3 021
02								
03	7 579	4 061	4 107	1 438	6 532	1 610	683	809
04	15 694	16 210	12 623	5 806	7 195	3 184	2 372	2 212
05	445	655	519	294	215	81	130	54
06	4 225	2 499	3 066	875	2 102	407	492	268
07	825	403	538	121	332	98	101	59
08	200	14	24	1 567		-179	422	1
09	4 102	2 034	1 175	232	500	68	209	25
10	7 373	5 573	6 192	2 537	4 130	1 421	1 333	1 131
12	2 372	2 165	2 002	546	2 088	235	283	734
13	-464	-209	507	3	-18	23	-42	185
14								
16	13 843	12 740	7 680	5 509	3 044	1 719	1 873	400
17								
18					5			
19	13 843	12 740	7 680	5 509	3 040	1 719	1 873	400
20	-2 155	-655	-1 535	-493	-500	17	37	-156
21	3 382	3 204	1 790	1 455		526	555	82
22								
24	8 306	8 881	4 355	3 561	2 540	1 209	1 354	161

Osuuspankit

1000 mk

	KARVIA	KAUHAVA	KAUSTINEN	KEIKYÄ	KEITELE	KEMIN SEUTU	KERIMÄKI	KESKI- SUOMI
01	8 028	19 093	12 728	5 181	8 573	40 146	9 142	266 140
02								
03	1 869	5 310	5 164	1 494	1 981	10 940	2 337	114 587
04	6 159	13 783	7 563	3 687	6 592	29 206	6 805	151 553
05	121	47	114	135	36	608	202	7 152
06	1 335	1 827	2 808	1 080	1 204	9 863	1 246	64 894
07	185	348	331	227	132	1 325	268	7 311
08	108	1 110	163	330	-793	323	6	-1 061
09	170	1 218	465	509	554	1 472	1 431	31 495
10	2 709	7 842	3 911	2 201	3 433	16 190	3 175	93 827
12	619	3 321	2 578	518	771	4 396	945	85 661
13		295	2 266	141	-1	-367	265	8 799
14								
16	4 184	5 924	950	2 503	2 873	17 656	4 791	37 217
17								
18				424			14	
19	4 184	5 924	950	2 079	2 873	17 656	4 776	37 217
20	-768	-1 614	-43	-465	-662	-3 787	3	-13 000
21	1 001	1 237		475	656	4 078	1 390	7 576
22		-1						
24	2 415	3 074	907	1 138	1 555	9 792	3 390	16 640

Pysyviin vastaaviin kuuluvien arvopapereiden arvonalennukset

Osuuspankit

1000 mk
KESKI-
UUSIMAA

	KESTILÄ	KESÄLAHTI	KEURUU	KIHNIÖ	KIIHTELYS- VAARA	KIIKALA REKIJOKI	KIIKOINEN
01	155 246	8 875	23 177	5 043	10 284	5 751	4 313
02							
03	42 996	1 966	4 791	1 225	2 558	1 575	931
04	112 250	6 910	18 386	3 818	7 727	4 176	3 382
05	2 189	152	6	149	145	184	109
06	42 545	1 786	1 976	774	1 795	636	418
07	5 992	249	581	131	437	114	57
08	3 137	12	173	72	17	42	
09	15 803	680	1 291	19	317	266	70
10	52 626	3 102	9 040	1 820	3 408	1 869	1 722
12	16 567	613	2 298	314	707	370	200
13	-2 918	-49	1		194		
14							
16	100 466	5 247	9 701	2 360	4 810	2 440	1 918
17	46						
18							
19	100 513	5 247	9 701	2 360	4 810	2 440	1 918
20	-14 800	-136	-1 509	-102	-910	-314	26
21	24 980	1 485	2 154	654	1 278	616	548
22							
24	60 733	3 626	6 038	1 603	2 622	1 509	1 396

Osuuspankit

1000 mk

	KISKO	KITEEN SEUTU	KIUKAINEN	KIURUVESI	KOILLIS- SAVO	KOITTI- PERTUNMAA	KOKEMÄKI	KOKKOLA
01	7 008	42 777	5 133	24 196	26 844	9 282	21 606	73 338
02								
03	2 083	12 652	1 395	5 745	7 048	2 506	5 704	30 777
04	4 925	30 125	3 738	18 450	19 796	6 776	15 902	42 561
05	66	1 007	103	26	844	146	935	834
06	1 670	7 868	982	3 072	3 654	1 179	3 068	17 814
07	227	953	152	377	637	199	457	2 306
08	3	-1 522	-76	-1 362	428	9	742	528
09	393	3 202	222	851	1 168	285	735	5 711
10	2 879	16 206	1 748	9 187	9 265	3 054	6 236	30 232
12	2 827	2 441	543	2 558	2 479	660	1 581	12 301
13		-516	-37	422	207	-110	756	-108
14								
16	937	18 087	2 124	7 765	12 539	3 886	9 982	18 174
17								
18							480	11 974
19	937	18 087	2 124	7 765	12 539	3 886	9 501	6 200
20	544	-3 331	46	-2 213	-368	-312	-539	-3 500
21	478	4 300	631	1 616	3 439	1 039	1 880	821
22								
24	1 003	10 455	1 539	3 935	8 733	2 535	7 083	1 878

Osuuspankit

1000 mk

	KONNEVESI	KONTIO- LAHTI	KORPI- LAHTI	KORSNÄS	KORTES- JÄRVI	KOSKI	KOTKAN SEUTU	KOUVOLAN SEUTU
01	12 457	14 498	12 498	10 103	8 269	21 038	52 715	72 200
02								
03	2 923	3 628	3 435	2 800	1 976	5 726	15 472	23 147
04	9 534	10 871	9 062	7 303	6 293	15 312	37 242	49 053
05	30	217	364	86	21		644	789
06	1 776	2 706	2 279	2 139	481	1 330	13 180	21 101
07	170	606	298	116	104	130	2 178	3 270
08	-4	1	5	-52	2	8	1 758	910
09	717	1 037	632	293	265	124	4 937	8 214
10	5 028	5 152	3 883	3 604	3 086	4 717	19 322	28 654
12	1 772	1 168	960	881	939	1 125	19 847	13 097
13	-150	-734	371	169	44	2 496	143	-4 873
14					373			
16	4 894	8 039	6 198	4 560	2 334	8 045	11 240	31 525
17								
18								
19	4 894	8 039	6 198	4 560	2 334	8 045	11 240	31 525
20	-1 104	-1 232	-732	146	-676	-584	-4 670	-6 649
21	1 100	1 977	1 606	1 366	474	2 164	2 005	9 341
22						1		
24	2 689	4 831	3 860	3 341	1 184	5 295	4 565	15 535

Osuuspankit

1000 mk

	KOVE- LAHTI	KRONOBY	KUHMA- LAHTI	KUHMO	KUHMIOINEN	KUOPIO	KUORTANE	KURIKKA
01	2 678	16 263	5 151	23 102	6 896	107 491	10 421	31 242
02								
03	567	4 638	1 219	6 297	1 627	46 630	2 671	9 399
04	2 111	11 626	3 932	16 806	5 269	60 860	7 750	21 843
05	14	175	155	526	59	2 207	356	238
06	175	2 089	620	3 646	1 156	26 485	1 402	4 223
07	43	375	82	672	199	4 030	261	601
08	-11	23	-42	1 860	220	520	8	205
09	24	241	59	1 111	446	12 880	649	1 739
10	1 015	4 786	1 794	8 686	2 395	42 980	4 143	10 206
12	270	804	300	1 529	1 991	10 644	1 094	2 824
13	517	-687	-265	57	109	-1 534	603	235
14				7		100		
16	448	8 639	2 691	12 543	1 775	37 886	3 823	11 780
17								
18								
19	448	8 639	2 691	12 543	1 775	37 886	3 823	11 780
20	-200	-1 104	-39	-687	-229	-10 135	-61	-2 285
21	116	2 225	778	3 448	349	6 938	1 036	2 684
22								
24	133	5 309	1 874	8 407	1 197	20 812	2 726	6 810

Osuuspankit

1000 mk

	KURU	KUUSAMO	KUUSJOKI	KYMI- JOKI	KYRÖN SEUTU	KYRÖN- MAA	KYY- JÄRVI	KÄRKÖLÄ
01	6 409	25 686	4 940	23 031	14 233	29 060	7 072	9 856
02	1 664	7 888	1 645	5 830	3 888	9 870	1 623	2 427
03	4 745	17 799	3 295	17 201	10 345	19 189	5 448	7 429
04	280	667	221	681	93	119	63	247
05	1 163	5 570	659	6 717	869	3 009	963	1 943
06	201	689	117	1 122	167	510	113	257
07	4	1 337	169	-502	-87	2 144	-69	162
08	344	1 956	133	934	754	2 180	230	1 095
09	2 245	9 382	1 730	10 186	5 204	12 198	2 196	3 553
10	1 306	5 310	316	1 968	1 701	4 401	572	1 157
12	565	775	-40	180	200	584	328	-2
13								
14								
16	1 894	6 357	2 245	9 295	4 349	7 606	3 340	4 907
17								
18								
19	1 894	6 357	2 245	9 295	4 349	7 606	3 340	4 907
20	-313	-2 000	-342	-2 073	-1 049	-2 320	-552	-689
21	605	211	555	2 172	970	1 501	493	1 077
22								
24	976	4 145	1 348	5 051	2 331	3 784	2 295	3 141

Osuuspankit

1000 mk

	KÄRSÄ- MÄKI	KÄYLÄ	KÖYLÖ	LAHIA	LAITILA	LAMMI	LANNE- VESI	LAPIN- LAHTI
01	7 732	3 761	13 213	16 932	48 210	11 551	5 005	16 739
02								
03	2 423	929	3 898	4 748	13 932	2 996	1 388	3 946
04	5 309	2 832	9 314	12 184	34 278	8 555	3 616	12 793
05	114	32	230	17	1 433	10		19
06	1 772	477	1 431	1 997	9 532	1 344	275	2 173
07	199	133	296	254	1 267	195	98	333
08	509	3	-35	-91	163	6	1	1 026
09	302	42	178	437	6 390	56	66	550
10	2 951	1 287	4 336	6 130	16 588	4 942	1 641	5 991
12	1 495	301	689	1 760	9 457	1 031	310	1 533
13	173	13	-12	1 089	352	159		-107
14								
16	2 451	1 487	5 532	5 108	22 105	3 404	1 898	8 543
17								
18					3 000			
19	2 451	1 487	5 532	5 108	19 105	3 404	1 898	8 543
20	-654	-324	-361	-684	-3 989	-1	-431	-1 355
21	398	338	1 532	229	4 013	990	425	2 070
22				1				
24	1 398	825	3 639	4 194	11 102	2 413	1 041	5 117

Osuuspankit

1000 mk

	LAPPA- JÄRVI	LAPPI	LAPPO	LAPUA	LAVIA	LEHTI- MÄKI	LEMI	LEPPÄ- VIRTA
01	11 999	10 220	1 647	35 214	8 565	5 825	8 345	20 995
02								
03	3 081	2 832	493	11 877	1 836	1 820	2 377	5 107
04	8 918	7 388	1 154	23 337	6 729	4 004	5 967	15 888
05	88	160	41	180	23	18	161	529
06	2 253	1 681	241	4 259	540	704	984	3 704
07	159	281	14	602	127	89	231	496
08	-92	201	3	434	245	-32	43	27
09	482	1 169	261	1 541	218	394	956	1 235
10	4 513	3 622	865	16 314	2 585	2 328	2 698	6 454
12	2 336	670	666	4 414	582	820	650	1 234
13	-38	144	18	384	107	-19	-33	81
14		1						1 288
16	3 570	5 471	42	7 383	4 118	1 433	4 183	10 915
17						7		
18						545		
19	3 570	5 471	42	7 383	4 118	894	4 183	10 915
20	-1 092	-612	45	-3 108	-500	73	77	-1 018
21	842	1 409	44	1 189	706	279	1 213	2 875
22								
24	1 636	3 450	42	3 086	2 911	688	3 047	7 022

Osuuspankit

1000 mk

	LIEKSA	LIETO	LIMINKA	LIPERI	LOHTAJA	LOIMAA	LOIMAAN SEUTU	LOKA- LAHTI
01	29 125	14 760	10 415	24 848	10 810	20 459	17 159	4 556
02								
03	6 623	4 140	3 162	7 157	4 538	7 447	5 816	1 418
04	22 502	10 620	7 253	17 691	6 271	13 012	11 344	3 138
05	851		231	589	156	857	521	193
06	4 939	1 133	2 192	5 103	2 276	3 671	2 161	657
07	806	330	339	828	335	425	391	133
08	-2 725	6	11	28	4	-313	33	39
09	1 474	627	365	798	309	1 512	263	159
10	9 721	5 464	3 932	8 963	3 916	5 788	6 681	1 664
12	2 155	1 890	1 024	1 720	2 061	1 852	688	340
13	59	86	67	-855	1 287	751	-17	-50
14				12				
16	13 504	4 143	4 258	11 725	1 036	9 134	6 403	1 989
17								
18								5
19	13 504	4 143	4 258	11 725	1 036	9 134	6 403	1 984
20	-349	-850	-815	106	-407	-1 774	-1 045	-285
21	3 816	975	997	3 209	195	2 068	1 604	495
22								
24	9 339	2 319	2 446	8 622	434	5 292	3 754	1 204

Osuuspankit

1000 mk

	LOPPI	LOUNAIS- SUOMI	LUHANKA	LUOPIOINEN	LUUMÄKI	LUVIA	LÄNSI- UUSIMAA	MAANINKA
01	18 177	32 931	4 376	5 202	10 407	8 431	100 257	13 380
02								
03	4 439	13 167	1 214	1 322	2 742	3 161	36 474	3 297
04	13 738	19 763	3 162	3 880	7 666	5 270	63 783	10 083
05	602	364	49	156	453	70	3 897	431
06	3 147	7 108	335	806	1 483	1 574	24 857	1 834
07	418	887	89	101	286	326	4 368	283
08	63	-340	5	3	93	-87	9 440	1 071
09	1 753	369	546	957	349	351	9 780	264
10	5 979	13 136	1 805	2 301	3 642	2 907	41 188	4 440
12	2 722	2 942	773	338	671	707	23 235	610
13	-69	-538			151	-59	-6 670	-17
14								
16	9 765	10 020	1 301	2 878	4 399	3 154	41 129	7 488
17								
18							8 294	
19	9 765	10 020	1 301	2 878	4 399	3 154	32 836	7 488
20	-1 436	-3 321	4	-391	-701	-862	-9 388	-274
21	2 427	1 983	380	722	1 075	659	1 716	2 200
22								
24	5 902	4 716	926	1 765	2 623	1 633	21 732	5 014

Osuuspankit

	1000 mk	MARTILA	MASKU	MELLILÄN SEUTU	MERI- MASKU	METSÄ- MAA	MIEHIKKÄLÄ	MIETILÄ	MOUHI- JÄRVI
01	Korkotuotot (L01, T35)	12 616	13 115	6 232	3 963	4 638	8 181	1 374	8 581
02	Leasingtoiminnan nettotuotot								
03	Korkokulut (L07, T35)	3 037	5 366	1 773	1 061	1 353	1 618	292	2 644
04	RAHOITUSKATE	9 579	7 749	4 458	2 902	3 286	6 564	1 082	5 937
05	Tuotot oman pääoman ehtoista sijoituksista (L15)	237	155	159	98	127	221	60	308
06	Palkkiotuotot (L16)	1 532	2 665	862	743	390	1 441	275	1 174
07	Palkkiokulut (L17)	205	382	126	116	94	184	47	220
08	Arvopaperikaupan ja valuuttatoiminnan nettotuotot (L18)	7 554	3	296	-2	47	34	33	318
09	Liiketoiminnan muut tuotot (L19)	432	1 768	177	244	41	323	169	603
10	Hallintokulut (L20)	3 499	3 972	2 143	1 550	1 559	2 865	966	2 878
12	Liiketoiminnan muut kulut (L22)	1 055	3 160	436	267	239	464	238	2 588
13	Luoito- ja lakaustappiot (T14)	-510	-919	-463	-2 150	-57	-1	-10	-646
14	Pysyviin vastaaviin kuuluvien arvopapereiden arvonalennukset								
16	Liikevoitto	14 897	5 601	3 501	4 074	2 017	4 887	334	3 138
17	Satunnaiset tuotot (L25)								
18	Satunnaiset kulut (L26)								
19	Voitto (tappio) ennen tilinpäätössiirtoja ja veroja	14 897	5 601	3 501	4 074	2 017	4 887	334	3 138
20	Tilinpäätössiirrot	-3		-22	-381	-316	-257		80
21	Tuloverot (T16)	4 322		1 027	1 050	513	1 746	90	949
22	Muut välittömät verot (T16)								
24	TILIKAUDEN VOITTO TAI TAPPIO	10 572	5 601	2 452	2 642	1 188	2 884	244	2 269

Osuuspankit

1000 mk

	MULTIA	MINÄ- MÄKI	MYRSKYLÄ	MÄNTSÄLÄ	MÄNTÄN SEUTU	NAGU	NAKKILA	NIINJOKI
01	9 571	22 186	3 565	23 887	29 063	4 670	18 743	5 833
02	2 317	7 313	840	5 623	7 991	1 316	4 316	1 657
03	7 254	14 873	2 725	18 264	21 072	3 354	14 426	4 176
04	45	522	69	476	386	27	653	316
05	503	3 137	478	4 810	6 983	622	3 388	342
06	171	520	132	683	836	88	439	104
07	-333	13	7	38	-206	10	237	303
08	117	1 615	24	1 028	1 729	99	703	60
09	3 308	6 464	1 558	9 141	9 881	1 880	5 163	1 562
10	716	1 323	218	5 627	1 993	586	1 160	339
12		-129	159	153	896	73	51	
13								
14								
16	3 315	10 905	1 080	8 097	14 746	1 358	11 993	3 088
17	24							
18								
19	3 339	10 905	1 080	8 097	14 746	1 358	11 993	3 088
20	-565	-1 003	-241	-2 234	-2 558	-185	-1 301	15
21	805	2 893	243	1 706	3 551	341	3 230	900
22	3							
24	1 966	7 009	596	4 157	8 637	833	7 461	2 203

Osuuspankit

1000 mk

	NILSIÄ	NIVALA	NIVALA JÄRVIKYLÄ	NOUSIAISTEN	NURMES	ORIMATTILA	ORIPÄÄ	ORIVEDEN SEUTU
01	23 480	24 604	4 060	25 229	19 955	24 151	5 914	20 717
02								
03	4 978	10 483	845	6 842	5 911	6 388	1 950	6 673
04	18 502	14 121	3 215	18 387	14 043	17 763	3 964	14 044
05	552	161		436	516	674	63	460
06	2 175	4 529	429	2 833	3 785	4 428	1 015	3 702
07	404	547	115	594	649	696	130	504
08	18	602	-23	-8	119	34	85	-2
09	772	772	129	1 506	1 516	1 378	187	896
10	5 832	7 902	1 687	7 411	5 752	9 507	2 114	6 695
12	1 289	4 883	385	1 847	6 458	1 705	551	1 708
13	-2	6 731	177	-337	247	1 848	-12	-954
14								
16	14 099	-292	1 348	13 055	3 484	9 638	2 273	10 854
17								
18								
19	14 099	-292	1 348	13 055	3 484	9 638	2 273	10 854
20	-125	306	-332	-1 284	-1 178	-1 142	-565	-1 887
21	4 057	3	184	3 624	100	2 471	351	2 634
22								
24	9 916	12	833	8 147	2 205	6 025	1 357	6 334

Osuuspankit

1000 mk

	OSUUSPANKKI KANTRISALO	OULAINEN	OULU	OUTO- KUMPU	PAATTINEN	PAAYOLA	PADASJOKI	PALTAMO
01	16 087	25 015	218 861	13 855	13 026	14 257	4 482	9 414
02								
03	4 826	6 645	97 337	3 374	3 230	3 778	1 402	2 355
04	11 261	18 370	121 524	10 481	9 796	10 478	3 081	7 058
05	279	426	9 712	362	328	255	150	172
06	2 783	4 641	53 060	3 041	1 581	2 445	788	1 486
07	491	635	7 536	510	479	449	115	251
08	11	286	-2 581	-336	245	17	-120	-29
09	824	1 490	21 727	725	769	1 300	285	437
10	5 731	7 527	75 180	5 009	4 361	5 328	2 049	3 621
12	2 228	3 527	89 210	1 326	752	1 161	419	1 032
13	-64	-383	-2 678	133	200	-33	200	804
14	126		-475					
16	5 835	12 740	23 679	6 630	5 976	7 023	1 163	2 220
17		482	383					
18						15		
19	5 835	13 222	24 062	6 630	5 976	7 007	1 163	2 220
20	-1 501	-2 309	-11 500	-317	-962	-944	-315	-746
21	1 276	3 154	3 483	1 819	1 455	1 760	346	429
22								
24	3 058	7 759	9 078	4 494	3 559	4 304	502	1 045

Osuuspankit

1000 mk

	PARIKKALA	PARKANO	PEDER- SÖRENEIDEN	PERHO	PERNIÖ	PERÄSEINÄ- JOKI	PETÄJÄ- VESI	PIEKÄMÄEN SEUTU
01	15 026	11 532	43 125	8 954	15 901	15 908	11 444	38 395
02								
03	3 722	2 952	17 833	2 945	3 583	4 119	2 601	13 851
04	11 304	8 580	25 292	6 009	12 318	11 789	8 843	24 544
05	234	236	432	65	311	302	29	357
06	2 541	2 454	5 809	2 091	2 185	1 311	976	9 332
07	379	331	887	299	409	314	140	1 198
08	896	-11	107	8	1 180	236	-187	3 670
09	951	384	2 115	350	986	358	242	3 683
10	4 756	4 424	14 130	2 890	4 720	4 709	4 184	14 653
12	6 193	2 618	11 122	1 540	3 188	811	700	10 659
13	865	499	-426	114	-306	-9	-115	2 210
14								1 810
16	2 521	3 694	6 364	3 319	8 770	7 674	4 945	2 556
17								
18								
19	2 521	3 694	6 364	3 319	8 770	7 674	4 945	2 556
20	-255	15	-4 206	-751	-438	-405	-322	1 550
21	616	1 077	684	745	2 399	2 110	1 228	
22								
24	1 650	2 632	1 474	1 823	5 933	5 160	3 395	4 106

Osuuspankit

1000 mk

	PIELA- VESI	PIHTI- PUUDAS	PIIKKIÖ	POHJOLA	POLVI- JÄRVI	PORIN SEUTU	PORVOO	POSIO
01	14 233	8 382	15 787	111 359	14 483	148 245	67 254	14 797
02								
03	3 440	2 244	4 492	34 600	3 743	39 534	30 534	3 661
04	10 794	6 137	11 295	76 759	10 740	108 711	36 720	11 135
05	271	67	26	1 673	572	3 361	878	461
06	2 332	2 022	1 581	33 442	2 542	41 812	13 788	2 699
07	320	230	386	4 696	494	4 065	1 740	399
08	20	9	119	868	-327	381	4 712	50
09	243	997	98	8 968	864	9 850	7 688	1 017
10	5 064	2 835	5 833	51 647	4 941	58 820	18 707	5 089
12	1 029	1 882	1 424	25 701	1 076	14 550	18 396	1 225
13	242	-36	537	180	462	2 142	-435	-137
14			218		1			
16	6 034	3 874	4 506	32 290	6 655	73 556	24 013	7 068
17								
18						18 355	0	
19	6 034	3 874	4 506	32 290	6 655	55 201	24 013	7 068
20	-1 299	-747	-1 443	-81	-115	8 732	-6 788	-585
21	1 428	908	888		2 151	18 162		1 880
22								
24	3 306	2 219	2 175	32 208	4 390	45 770	17 225	4 603

TILIKAUDEN VOITTO TAI TAPPIO

Osuuspankit

1000 mk

	PUDAS- JÄRVI	PUKKILA	PULKKILA	PUNKA- LAIDUN	PUOLANKA	PURMO	PYHÄ- JÄRVI	PYHÄNTÄ
01	24 656	8 568	5 492	15 712	10 294	4 637	13 582	5 762
02								
03	5 308	2 108	1 346	4 138	2 374	1 311	3 743	1 686
04	19 349	6 460	4 146	11 573	7 920	3 326	9 839	4 076
05	401	77	57	379	223	125	152	35
06	4 822	1 140	936	1 601	1 961	574	2 111	1 036
07	669	161	133	295	313	85	351	159
08	30	4	4	-184	391	-10	-13	8
09	1 392	184	289	883	245	199	1 174	49
10	8 726	2 173	1 438	3 495	4 185	2 197	4 255	2 047
12	2 860	666	356	2 605	1 034	418	855	1 033
13	2 381	-10	250	4	665		35	133
14								
16	10 953	4 701	3 076	7 668	3 763	1 350	7 142	1 683
17								
18								
19	10 953	4 701	3 076	7 668	3 763	1 350	7 142	1 683
20	-969	-470	-284	-70	-774	-136	-381	-541
21	2 873	1 045	811	2 207	901	343	1 898	330
22								
24	7 111	3 186	1 981	5 391	2 089	871	4 863	811

Osuuspankit

1000 mk

	PYHÄSELKÄ	PÄIJÄT- HÄME	PÄLKÄNE	PÖYTYÄ	RAAHEN SEUTU	RANTA- SALMI	RANTSILA	RASEBORG
01	10 513	127 582	9 425	11 536	44 265	18 713	7 093	41 883
02								
03	2 270	59 755	2 996	3 882	13 993	5 098	1 899	15 143
04	8 243	67 828	6 428	7 654	30 273	13 615	5 194	26 740
05	12	1 032	199	153	779	617	41	556
06	1 442	33 574	2 384	1 646	9 412	1 827	1 185	9 310
07	253	5 326	167	268	1 353	427	196	920
08	51	1 196	7	-15	138	-218	10	279
09	255	11 271	517	198	3 384	1 297	175	3 643
10	4 273	43 839	2 840	3 738	15 991	5 689	2 633	15 676
12	1 159	32 690	903	636	3 866	1 354	463	9 576
13	4	7 339	164	-45	958	685	19	454
14	220							
16	3 965	15 159	5 291	4 864	20 381	8 236	2 971	11 720
17		3 317						
18		5 040						4 053
19	3 965	13 436	5 291	4 864	20 381	8 236	2 971	7 667
20	-870	-880	-759	-709	-3 793	-653	-630	-3 781
21	1 142		1 352	1 238	4 803	2 198	694	1 133
22								
24	1 952	12 556	3 180	2 917	11 785	5 385	1 647	2 753

Osuuspankit

1000 mk

	RAUMAN SEUTU	RAUTA- LAMPI	REALUM	REIS- JÄRVI	RIIHIMÄEN SEUTU	RIISTA- VESI	RUHTINAN- SALMI	RUO- VESI
01	77 536	10 629	16 831	12 846	43 308	7 563	2 103	14 497
02								
03	20 024	2 618	20 256	3 119	12 055	2 354	483	4 575
04	57 512	8 010	-3 426	9 727	31 253	5 209	1 620	9 922
05	2 725	272	15	5	1 111	107	61	345
06	16 435	1 827	2 094	1 165	11 346	1 245	449	2 782
07	2 419	297	2 563	203	1 432	230	80	387
08	-39	588	767	9	619	-41	1	-50
09	18 061	495	68 281	767	5 597	498	22	933
10	26 216	3 856	3 279	4 312	16 886	2 434	1 308	6 070
12	9 814	905	37 002	1 133	5 232	548	152	1 840
13	-693	-86	-5 100	-63	-2 312		2	-123
14								
16	55 187	3 405	3 780	5 829	27 932	3 580	541	3 459
17			407 014					
18								775
19	55 187	3 405	410 794	5 829	27 932	3 580	541	2 683
20	-4 036	-377	68	-930	-2 485	-737	-178	-1 000
21	14 822	881		1 373	7 451	827	64	396
22								
24	36 328	2 147	410 862	3 526	17 996	2 016	300	1 287

Osuuspankit

1000 mk

	RYMÄTTYLÄ	RÄÄKKYLÄ	SALLA	SALON SEUTU	SAUVO	SAVI- TAIPALE	SAVON- LINNA	SIDEBY
01	8 623	9 845	9 884	79 115	7 597	12 516	60 658	2 707
02								
03	2 824	2 722	3 179	27 112	2 059	3 022	15 543	594
04	5 798	7 123	6 705	52 003	5 538	9 494	45 115	2 113
05	104	293	235	2 457	281	611	3 026	39
06	1 049	1 290	1 636	18 837	1 198	2 638	13 466	336
07	183	242	394	2 343	199	443	1 610	35
08	97	234	30	30	2	8	-1 368	13
09	198	736	556	9 070	188	1 252	5 425	2
10	2 369	3 035	3 222	28 199	2 969	5 958	22 905	1 253
12	746	991	2 272	13 553	495	1 135	7 368	225
13	-448	360	550	-1 324	129	678	-566	
14		23						
16	4 217	4 187	1 829	37 408	3 181	5 428	32 532	908
17								
18								
19	4 217	4 187	1 829	37 408	3 181	5 428	32 532	908
20	-752	-650	-80	-7 680	-530	-514	-3 974	-39
21	1 012	1 011	507	7 609	776	1 436	8 474	252
22								
24	2 453	2 525	1 242	22 119	1 876	3 478	20 084	617

Osuuspankit

1000 mk

	SIEVI	SIIKA- JOKI	SIILIN- JÄRVI	SIMPELE	SOMER- NIEMI	SOMERO	SONKA- JÄRVI	SOTKAMO
01	13 338	5 720	29 564	7 693	3 531	21 271	13 365	15 999
02								
03	4 988	1 934	7 417	1 456	967	6 242	3 758	4 068
04	8 350	3 787	22 148	6 237	2 564	15 029	9 607	11 931
05	4	49	238	349	83	684	517	677
06	1 100	402	4 682	1 614	401	2 812	2 953	2 578
07	187	126	789	210	72	852	410	512
08	17	4	-47	-23		2 067	-14	2 763
09	851	37	2 358	522	29	559	677	2 148
10	3 789	1 555	12 002	2 754	1 447	8 175	5 158	5 516
12	1 323	513	3 762	423	176	1 649	1 258	1 721
13	5		38	26	-110	88	282	-297
14								
16	4 567	2 016	12 787	4 671	1 411	9 851	6 098	11 073
17								
18								
19	4 567	2 016	12 787	4 671	1 411	9 851	6 098	11 073
20	-1 152	-507		-275	-244	-1 461	-515	-1 350
21	1 002	438	2 790	1 277	336	2 444	1 720	2 818
22								
24	2 413	1 070	9 997	3 120	830	5 946	3 863	6 904

Osuuspankit

1000 mk

	STRÖMFORS	SULKAVA	SUODEN- NIEMI	SUOMUS- SALMI	SUONEN- JOKI	SUUPOHJA	SYSMÄ	SÄKYLÄ
01	1 375	7 986	3 110	13 888	13 708	97 202	15 535	11 082
02								
03	394	2 027	832	3 716	4 096	27 378	3 857	2 665
04	981	5 959	2 278	10 172	9 612	69 823	11 678	8 417
05	19	316	74	353	1 405	256	441	196
06	93	1 068	242	3 325	2 809	15 959	2 453	1 496
07	32	182	41	434	520	1 462	421	335
08		187	377	17	768	3 979	-168	82
09		369	40	564	1 153	3 295	1 085	544
10	604	3 121	1 036	6 307	4 574	38 396	4 909	3 220
12	127	541	200	1 572	1 403	10 311	1 161	917
13			-20	83	-481	7 001	183	55
14		560						
16	295	3 252	1 662	4 611	7 230	33 353	8 052	5 657
17								
18				255				
19	295	3 252	1 662	4 356	7 230	33 353	8 052	5 657
20	-13	-397	-55	-1 271	107	638	-516	-238
21	81	836	369	899	2 144	1	2 178	1 572
22								
24	200	2 018	1 238	2 187	5 194	33 991	5 359	3 847

Osuuspankit

1000 mk

	TAIVAL- KOSKI	TAIVAS- SALO	TAMPEREEN SEUTU	TARVAS- JOKI	TERVO	TERVOLA	TIISTEN- JOKI	TOHO- LAMPI
01	7 441	5 736	249 580	6 835	6 359	8 811	4 893	13 973
02			35					
03	2 081	2 252	91 246	2 351	1 361	2 336	1 302	4 369
04	5 360	3 483	158 369	4 483	4 997	6 475	3 591	9 605
05	175	54	3 267	155	96	183	45	266
06	1 531	1 115	76 031	1 207	840	1 222	345	2 901
07	283	166	10 894	177	152	222	81	393
08	15	9	2 793	-83	52	6	1	-10
09	143	471	33 096	410	218	244	54	430
10	2 714	2 473	97 609	2 086	2 259	3 380	1 989	5 432
12	1 184	1 857	66 682	576	459	540	437	2 707
13	874	-401	8 398	-148	294	460	7	736
14								
16	1 957	770	64 121	3 330	2 872	3 268	1 401	3 389
17								
18								
19	1 957	770	64 121	3 330	2 872	3 268	1 401	3 389
20	-650	-364		-490	57	-110	42	-512
21	381	130		564	855	931	406	914
22								
24	926	276	64 121	2 276	2 074	2 227	1 038	1 964

Osuuspankit

1000 mk

	TOIJALA	TORNIO	TURUN SEUTU	TUUPUVAARA	TUUSNIEMI	TYRNÄVÄ	ULLAVA	URJALA
01	21 800	42 589	311 696	8 128	14 839	11 270	4 882	17 983
02								
03	5 165	20 365	172 959	1 887	4 030	4 021	1 304	5 134
04	16 635	22 225	138 737	6 241	10 809	7 249	3 578	12 849
05	699	316	6 032	336	86	76	69	431
06	5 664	10 665	81 588	1 217	1 224	1 698	482	2 558
07	711	1 407	10 028	199	178	335	95	499
08	5	380	-2 557	-137	2 533	6	-15	-41
09	1 164	2 717	69 116	152	598	342	24	700
10	8 040	14 638	103 855	2 788	5 064	2 724	1 573	6 248
12	1 668	9 666	101 070	457	1 424	624	311	1 488
13	108	479	14 521	-7	-79	89		-559
14				60				
16	12 985	4 340	51 295	3 714	8 460	5 502	2 077	8 473
17			458					
18								
19	12 985	4 340	51 753	3 714	8 460	5 502	2 077	8 473
20	-1 092			-261	-1 074	-1 006	80	-905
21	3 483			1 002	1 178	1 306	607	2 223
22					90			
24	8 409	4 340	51 753	2 451	6 118	3 190	1 550	5 345

Osuuspankit

1000 mk

	UTA- JÄRVI	UUKUNIEMI	VALKEA- KOSKI	VALTIMO	VAMMALAN SEUTU	VAMPULA	VARKAUS	VARPAIS- JÄRVI
01	14 593	2 273	21 854	8 697	28 712	9 974	31 554	11 780
	Korkotuotot (L01, T35)							
02								
	Leasingtoiminnan nettotuotot							
03	3 723	584	6 889	2 780	11 853	3 689	9 366	2 916
	Korkokulut (L07, T35)							
04	10 870	1 689	14 965	5 917	16 859	6 285	22 188	8 864
	RAHOITUSKATE							
05	181	74	361	137	524	150	804	161
	Tuotot oman pääoman ehtoista sijoituksista (L15)							
06	1 670	417	4 497	1 486	5 990	1 844	6 859	1 966
	Palkkiotuotot (L16)							
07	354	49	741	251	892	226	1 058	226
	Palkkiokulut (L17)							
08	6	-3	-318	456	545	-1	65	-291
	Arvopaperikaupan ja valuuttatoiminnan nettotuotot (L18)							
09	519	90	1 765	423	4 352	220	1 890	327
	Liiketoiminnan muut tuotot (L19)							
10	3 334	921	7 839	2 900	9 643	3 090	12 107	4 284
	Hallintokulut (L20)							
12	971	166	2 410	1 267	11 253	4 084	4 157	900
	Liiketoiminnan muut kulut (L22)							
13	745	-7	-83	-10	88	-37	-47	174
	Luotto- ja takausappioiden (T14)							
14								
	Pysyviin vastaaviin kuuluvien arvopapereiden arvonalennukset							
16	7 666	982	9 994	3 549	830	700	9 766	5 122
	Liikevoitto							
17								
	Satunnaiset tuotot (L25)							
18			1 089		450		1 346	
	Satunnaiset kulut (L26)							
19	7 666	982	8 905	3 549	380	700	8 420	5 122
	Voitto (tappio) ennen tilinpäätössiirtoja ja veroja							
20	-1 220	-1	-2 005	-500		-10	-2 938	-658
	Tilinpäätössiirrot							
21	1 870	323	2 004	884	114	209	1 685	1 300
	Tuloverot (T16)							
22								
	Muut välittömät verot (T16)							
24	4 576	657	4 896	2 165	266	482	3 797	3 164
	TILIKAUDEN VOITTO TAI TAPPIO							

Osuuspankit

1000 mk

	VASA	VASKIO	VEHMER-SALMI	VESANTO	VETELI	VETELI YLIPÄÄ	VIEKKI	VIEREMÄ
01	93 239	8 098	8 492	8 610	4 536	4 318	2 655	10 222
02								
03	32 939	1 851	1 884	2 434	1 028	1 041	755	2 440
04	60 300	6 247	6 608	6 176	3 508	3 276	1 900	7 781
05	1 102	53	365	111	59	67	80	4
06	23 142	431	879	1 336	943	497	505	1 256
07	2 189	127	158	186	135	100	86	145
08	167	225	298	64	-156	32	-19	-97
09	8 599	510	272	401	136	5	159	426
10	41 815	2 785	2 678	2 982	2 115	813	1 435	4 568
12	17 913	663	417	488	275	180	397	1 097
13	1 539	-54		2	94	150		113
14								
16	25 715	3 768	4 900	4 063	1 506	2 551	508	3 148
17	541							
18	13 500							
19	12 756	3 768	4 900	4 063	1 506	2 551	508	3 148
20	-8 883	-645	-36	-153	-380	38	-43	-597
21	1 150	723	1 417	1 206	325	751	135	813
22								
24	2 723	2 400	3 446	2 703	801	1 839	330	1 739

Osuuspankit

1000 mk

	VIHANTI	VIMPELI	VIRO- LAHTI	VIRRAT	YLI- HÄRMÄ	YLI- TORNO	YLI- VIESKA	YLÄ- KINTAUS
01	13 831	8 924	9 277	20 122	9 973	13 209	20 628	583
02								
03	3 522	2 262	2 443	5 241	2 148	4 149	9 038	169
04	10 309	6 662	6 834	14 881	7 825	9 060	11 590	414
05	217	171	129	575	37	176	304	10
06	1 634	1 867	1 419	4 003	1 112	2 070	3 622	46
07	350	259	228	467	128	275	624	11
08	7	471	655	37	3	70	21	3
09	500	201	254	2 115	674	135	866	
10	4 509	3 581	3 517	6 425	3 784	3 519	6 924	370
12	1 018	627	1 831	2 228	1 141	709	3 347	88
13	69	29	-76	468	154	298	229	
14								
16	6 223	4 611	3 027	11 542	4 390	6 400	3 770	-1
17								38
18								66
19	6 223	4 611	3 027	11 542	4 390	6 400	3 770	-67
20	-1 072	-543	-161	-168	-766	-1 108	-28	
21	1 419	1 185	878	3 304	874	1 537		
22								
24	3 732	2 882	1 988	8 070	2 750	3 755	3 742	-67

TILIKAUDEN VOITTO TAI TAPPIO

Osuuspankit

1000 mk

	YLÄNE	YPÄJÄ	ÅLAND	ÄHTÄRI	ÖSTNYLAND	ÖSTRA KORSHOLM	ÖVERMARK
01	11 560	12 680	27 870	8 933	33 840	1 074	4 336
02			-11				
03	2 826	3 861	12 509	2 610	12 518	269	1 524
04	8 735	8 819	15 351	6 324	21 332	805	2 812
05	371	256	254	81	361	14	113
06	1 085	1 577	7 984	1 933	7 915	92	689
07	268	257	258	233	1 027	26	87
08	24	-33	243	179	1 047		-65
09	250	286	1 409	596	1 146		193
10	2 473	3 714	10 867	3 154	12 726	351	1 656
12	638	723	6 245	2 926	7 074	332	797
13	-431	290	4 371	419	410		98
14					-262		
16	7 289	5 528	2 765	1 976	10 199	189	1 021
17							
18		648			862		342
19	7 289	4 880	2 765	1 976	9 338	189	680
20	-251	-909		-855	-3 250	-87	11
21	2 038	1 167	682		1 801	30	199
22							
24	5 000	2 803	2 083	1 121	4 286	73	491

Säästöpankit

1000 mk

	AKTIA	EKENÄS	ERÄ- JÄRVI	ETELÄ- KARJALA	EURA- JOKI	HAUHO	HOUTSKÄR	HUITTINEN
01	851 512	23 495	14 762	114 875	24 917	12 591	3 931	45 636
02								
03	397 591	8 226	4 585	22 971	6 746	2 921	906	13 480
04	453 922	15 269	10 177	91 904	18 171	9 670	3 024	32 156
05	4 227	207	153	1 658	166	143	58	396
06	185 085	1 671	1 169	19 598	2 186	1 962	306	4 968
07	20 433	288	282	2 553	493	307	58	752
08	35 093	385	179	43	292	-101	393	-463
09	65 561	1 452	514	8 544	1 222	529	288	1 964
10	320 462	6 432	4 958	44 256	7 654	6 640	1 837	16 668
12	87 183	1 915	1 135	11 399	2 099	1 178	769	3 507
13	-893			5 229	45	-45	-4	354
14								
16	238 666	9 559	4 730	50 034	11 461	3 753	1 219	16 739
17								
18								
19	238 666	9 559	4 730	50 034	11 461	3 753	1 219	16 739
20	-66 000	1 665	-1 294	-4 412	-2 458	-1 074	-96	-3 517
21	27 976	3 247	1 003	13 180	2 673	787	323	3 835
22								
24	144 689	7 977	2 433	32 441	6 330	1 892	800	9 386

Säästöpankit

1000 mk

	IKKAALINEN	KALANTI	KIIKOINEN	KORPO	KORTES- JÄRVI	KRISTINE- STAD	KUORTANE	KVEVLAX
01	25 745	24 369	3 312	3 642	22 850	15 400	17 689	16 992
02								
03	6 712	7 966	794	916	6 469	3 244	4 861	4 585
04	19 033	16 403	2 518	2 726	16 381	12 156	12 828	12 408
05	339	147	20	35	89	170	145	178
06	3 803	2 930	71	381	2 254	1 039	2 555	1 724
07	566	410	32	65	414	196	517	290
08	-9	-93		-59	329	49	35	12
09	2 160	465	71	197	86	537	1 133	541
10	10 883	9 430	1 342	2 005	8 895	6 213	7 807	6 362
12	4 396	1 958	398	399	1 985	1 239	1 651	1 115
13	-10	764			365	706	790	211
14								
16	6 515	6 893	891	752	7 177	5 404	5 665	6 295
17								
18								
19	6 515	6 893	891	752	7 177	5 404	5 665	6 295
20	-2 111	-2 045		132	-2 030	85	-1 731	-1 103
21	1 284	1 348	295	256	1 475	765	1 129	1 513
22								
24	3 120	3 500	596	628	3 672	4 723	2 804	3 679

Säästöpankit

1000 mk

	LAMMI	LIETO	LUOPIOINEN	LÄNGEL- MÄKI	LÄNSI UUSIMAA	MIETOINEN	MYRSKYLÄ	MAGU
01	38 248	95 588	26 250	12 141	68 091	16 240	12 902	5 144
	Korkotuotot (L01, T35)							
02								
	Leasingtoiminnan nettotuotot							
03	10 017	31 715	8 486	3 522	22 146	4 976	3 480	1 242
	Korkokulut (L07, T35)							
04	28 231	63 873	17 764	8 619	45 945	11 265	9 422	3 903
	RAHOITUSKATE							
05	209	457	162	83	784	216	98	60
	Tuotot oman pääoman ehtoista sijoituksista (L15)							
06	6 173	11 280	1 906	1 276	11 337	766	1 488	373
	Palkkiototot (L16)							
07	948	2 238	539	184	1 396	196	254	66
	Palkkiokulut (L17)							
08	34	470	139	296	92	-2 276	54	46
	Arvopaperikaupan ja valuuttatoiminnan nettotuotot (L18)							
09	1 661	3 851	1 149	494	4 151	369	799	447
	Liiketoiminnan muut tuotot (L19)							
10	16 561	32 576	9 289	4 998	29 120	4 000	5 814	2 264
	Hallintokulut (L20)							
12	3 414	6 653	1 813	1 685	9 414	1 184	1 733	643
	Liiketoiminnan muut kulut (L22)							
13	358	70	144	-1 340	164	-3	-36	
	Luotto- ja takausappioiden (T14)							
14								
	Pysyviin vastaaviin kuuluvien arvopapereiden arvonalennukset							
16	12 186	36 477	8 715	4 473	20 491	4 852	2 655	1 550
	Liikevoitto							
17								
	Satunnaiset tuotot (L25)							
18								
	Satunnaiset kulut (L26)							
19	12 186	36 477	8 715	4 473	20 491	4 852	2 655	1 550
	Voitto (tappio) ennen tilinpäätössiirtoja ja veroja							
20	399	-6 618	-2 382	-1 000	-7 190	-1 179	-1 141	-47
	Tilinpäätössiirrot							
21	1 563	8 670	1 838	738	2 915	1 066	416	436
	Tuloverot (T16)							
22								
	Muut välittömät verot (T16)							
24	11 022	21 189	4 495	2 735	10 386	2 607	1 098	1 067
	TILIKAUDEN VOITTO TAI TAPPIO							

Säästöpankit

1000 mk

	NÄRPES	PADASJOKI	PARKANO	PIHÄ- RANTA	RENKO	SOMERO	SUODEN- NIEMI	SUOMEN- NIEMI
01	39 798	33 756	31 077	6 238	8 461	61 831	8 087	6 148
02								
03	10 330	9 618	8 357	1 991	2 254	18 661	2 334	1 721
04	29 468	24 137	22 721	4 247	6 207	43 170	5 753	4 428
05	384	137	237	39	72	475	40	43
06	3 197	4 909	3 996	350	1 139	7 949	434	551
07	313	951	609	176	247	1 100	145	119
08	3	113	287	10	14	43	-473	9
09	960	2 474	1 933	117	699	760	110	310
10	12 164	14 137	11 924	2 240	3 658	20 480	2 770	2 940
12	2 251	4 083	2 610	547	899	5 128	571	788
13	555	770	691		201	237	22	-5
14								
16	17 799	9 967	12 073	1 691	2 831	24 501	1 968	1 362
17								
18								
19	17 799	9 967	12 073	1 691	2 831	24 501	1 968	1 362
20	-618	-2 838			-826	-4 282	-699	-571
21	5 023	1 987	1 345	271	586	5 892	372	235
22								
24	12 159	5 141	10 728	1 420	1 420	14 327	897	557

Säästöpankit

1000 mk

	SYSMÄ	SÄÄSTÖ- PANKKI OPTIA	TUULOS	TÖYSÄ	VÖRÄ	YLJÄRMÄ	YTTERMARK	ÖVERMARK
01	11 720	125 586	5 863	24 330	11 583	21 380	6 345	6 445
02								
03	3 737	34 344	1 297	7 066	2 791	5 226	1 809	1 392
04	7 982	91 242	4 566	17 263	8 792	16 154	4 536	5 052
05	216	914	58	158	119	59	127	62
06	1 618	18 987	528	2 164	725	2 071	477	318
07	159	3 360	108	550	112	398	75	59
08	499	-36	119	205	17	-142	10	4
09	1 527	8 452	131	537	250	62	253	130
10	5 371	47 500	2 401	8 890	4 141	7 674	2 340	2 475
12	1 495	10 702	386	1 622	821	1 326	660	404
13	-102	-792	7	45	583	-4	-197	700
14								
16	4 305	53 877	2 443	8 510	4 144	8 051	2 478	1 878
17								
18								
19	4 305	53 877	2 443	8 510	4 144	8 051	2 478	1 878
20	-1 122	-6 796	-509	-2 143	-29	-1 781	-222	-323
21	909	13 979	563	1 322	1 167	1 804	649	451
22								
24	2 273	33 102	1 370	5 045	2 948	4 466	1 606	1 105

Muut tuotolaitokset

	1000 mk	DINERS CLUB FINLAND OY	EUROCARD OY	HANDELS- BANKEN RAHOITUS OYJ	K-LUOTTO OY	KUNTA- RAHOITUS OYJ	KUNTIEN ASUNTO- PANKKI OYJ	LEONIA KORTTI OY	LEONIA RAHOITUS OY
01 Korkotuotot (L01, T35)	7 723		1 993	173 403	10 623	625 512	410 789	51 221	102 384
02 Leasingtoiminnan nettotuotot				42 346		26			138 325
03 Korkokulut (L07, T35)	4 219		6 108	78 016	5 556	595 245	380 351	8 133	156 086
04 RAHOITUSKATE	3 504		-4 115	137 732	5 067	30 292	30 438	43 088	84 623
05 Tuotot oman pääoman ehtoista sijoituksista (L15)				1					910
06 Palkkiotuotot (L16)	13 589		74 052	42 760	8 793	125		25 858	13 166
07 Palkkiokulut (L17)			25 056	449	757	5 898	2 703	9 164	3 581
08 Arvopaperikaupan ja valuuttatoiminnan nettotuotot (L18)	4 081			-1		-2 605	555		8 708
09 Liiketoiminnan muut tuotot (L19)	63 899			752	7 108	33	45	16	219
10 Hallintokulut (L20)	51 229		18 211	68 130	12 171	14 344	8 403	37 756	41 056
12 Liiketoiminnan muut kulut (L22)	1 478		1 745	7 646	446	5 181	1 952	1 225	11 189
13 Luotto- ja takaustappiot (T14)	1 915		3 071	530	1 301			1 870	179
14 Pysyviin vastaaviin kuuluvien arvopapereiden arvonalennukset									
16 Liikevoitto	28 532		21 755	102 316	4 086	1 508	17 327	16 242	47 534
17 Satunnaiset tuotot (L25)									
18 Satunnaiset kulut (L26)									
19 Voitto (tappio) ennen tilinpäätössiirtoja ja veroja	28 532		21 755	102 316	4 086	1 508	17 327	16 242	47 534
20 Tilinpäätössiirrot	-1 507		-1 359		-1 256	-1 448	-9 790	-3 420	
21 Tuloverot (T16)	7 867		5 922		821	52	2 186	3 724	13 906
22 Muut välittömät verot (T16)									
24 TILIKAUDEN VOITTO TAI TAPPIO	19 158		14 474	102 316	2 009	8	5 351	9 098	33 628

Muut luottolaitokset

	1000 mk	LEONIA MB GROUP OY	LUOTTO- KUNTA	MERITA RAHOITUS OY	OKO-INVESTOIN- TILUOTTO- PANKKI OYJ	OP-ASUNTOLUOT- TOPANKKI OYJ	OP-RAHOITUS OY	ASUNTOLUOTTO- PANKKI OYJ	SUOMEN HYPOTEEKKI- YHDISTYS
01	Korkotuotot (L01, T35)	9 184	20 565	950 853	285 170	695	285 991	3 005	90 006
02	Leasingtoiminnan nettotuotot			302 934			63 470		
03	Korkokulut (L07, T35)	3 240	42 926	692 390	233 099		231 654	1 644	67 715
04	RAHOITUSKATE	5 944	-22 361	561 397	52 071	695	117 807	1 361	22 291
05	Tuotot oman pääoman ehtoista sijoituksista (L15)	2 019	8 798	1			23		1 562
06	Palkkiotuotot (L16)	2 690	348 933	169 217	1 015		22 876	105	2 407
07	Palkkiokulut (L17)	1 477	125 771	128 242	2 271	23	1 034	598	596
08	Arvopaperikaupan ja valuuttatoiminnan nettotuotot (L18)	7 890		13	3 903	-3		-45	472
09	Liiketoiminnan muut tuotot (L19)	5 568	12 815	5 329	9 913		13 297		10 066
10	Hallintokulut (L20)	4 940	86 302	216 337	8 197	325	61 478	2 407	14 959
12	Liiketoiminnan muut kulut (L22)		11 108	24 895	6 849	7	13 128	109	4 054
13	Luoito- ja takausappiot (T14)	911	7 259	22 710	-4 324		-7 091		492
14	Pysyviin vastaaviin kuuluvien arvopapereiden arvonalennukset			24 180					1 338
16	Liikevoitto	16 607	108 715	310 566	53 727	330	78 576	-1 797	14 912
17	Satunnaiset tuotot (L25)			86 716					
18	Satunnaiset kulut (L26)								
19	Voitto (tappio) ennen tilinpäätössiirtoja ja veroja	16 607	108 715	397 282	53 727	330	78 576	-1 797	14 912
20	Tilinpäätössiirrot	-712	-12 652	-160 600	-36	-72	-38 200		-2 000
21	Tuloverot (T16)	4 674	27 938	46 444	15 580	75	12 012		4 194
22	Muut välittömät verot (T16)								
24	TILIKAUDEN VOITTO TAI TAPPIO	11 221	68 125	190 238	38 111	183	28 364	-1 797	8 718

02 TASE
Liikepankit

Ajankohta: 31.12.2000

1000 mk

	GYLLENBERG PRIVATE BANK AB	LEONIA PANKKI OYJ	MANDATUM PANKKI OYJ	MERITA PANKKI OYJ	OKO OYJ	OKOPANKKI OYJ	OP-KOTI- PANKKI OYJ	SKOP OYJ
00								
01	45	21 491 481	3 088 897	12 142 042	5 181 242	799 052	18 101	18
02	859 427	4 962 390	97 821	6 053 283	1 261 904	49 225		356 830
03	50 367	17 354 414	13 131	122 531 653	18 742 296	398 301	2 936	156 217
04		80 376 555	2 098 174	170 970 761	18 996 628	8 553 678	882 915	
05	549 652	11 211 163	717 077	25 868 603	7 923 638	19 732		
06		179 605	57 857	866 669	866 977	25 349		1 829
07	11 433	53 304		212 882	279 025	2 782	11 891	
08		839 975	39 239	4 511 223	887 431	1 372		
09		277 527	54 689	21 770	41 831	33 553	3 773	
11		1 801 516	177 729	760 695	577 405	181 035	765	4 111
13	2 971	1 172 967	54 234	13 540 983	1 124 484	17 565	13	789
14	5 302	4 248 339	151 094	6 050 218	533 346	79 397	2 116	27 508
19	1 479 198	143 969 236	6 549 942	363 530 782	56 416 207	10 161 041	922 510	547 302
28	1 434 595	135 875 716	6 100 888	347 262 531	53 233 150	9 445 284	814 410	153 087
31		20 355 347	281 448	66 069 391	23 208 563	857 611	598 423	2 715
32	1 344 639	62 765 735	5 464 453	158 346 325	4 737 248	7 964 717	144 093	29 539
33		42 579 297	136 454	91 483 162	19 668 512	489 857		
34	82 564	3 964 212	113 792	16 918 730	2 837 141	37 699	5 143	2 577
35	7 392	3 539 589	85 695	5 344 116	297 076	75 400	6 751	29 963
36				208 211	2 701			88 293
38		2 671 536	19 046	8 892 597	2 481 909	20 000	60 000	
44		360 430	2 875		130 324	102 117	23 975	
46	44 602	7 733 090	446 179	16 268 250	3 052 734	613 640	84 125	394 215
4601	41 399	630 000	82 010	6 023 953	1 167 906	500 000	73 000	3 780 000
4603								
4605			132 228		2 495			
4607								
4609		4 719 595		2 051 895	972 514			4 480 000
4611		60 000		2 167 947				
4613				0	139 424			
4622	202	1 598 390	96 374	4 021 965	76 711	13 505	1 244	-7 959 749
4624	3 001	725 105	135 567	3 614 246	693 684	100 135	9 881	93 964
4640				-1 611 755				
49	1 479 198	143 969 236	6 549 942	363 530 782	56 416 207	10 161 041	922 510	547 302
60	1 559	34 017 182	329 135	89 029 766	12 730 125	1 340 523	1 026 674	219 791
6001	1 559	12 139 090	18 545	45 459 271	6 529 440	189 177	12 141	219 791
6002		21 878 092	310 590	43 570 494	6 200 685	1 151 346	1 014 533	

02 TASE

Liikepankit

	1000 mk
00	
01	
02	
03	
04	
05	
06	
07	
08	
09	
11	
13.	
14	
19	
28	
31	
32	
33	
34	
35	
36	
38	
44	
46	
4601	
4603	
4605	
4607	
4609	
4611	
4613	
4622	
4624	
4640	
49	
60	
6001	
6002	
	Keskuspankkirahoitukseen oikeuttavat saamistodistukset (T05)
	Käteiset varat (L01)
	Saamiset luottolaitoksilta ja keskuspankeilta
	Saamiset yleisöltä ja julkisyhteisöiltä (L03, T04, T10, T36)
	Leasingkohteet
	Saamistodistukset (L05, T05)
	Osakkeet ja osuudet (L06, T19)
	Osakkeet ja osuudet omistusyhteisyyksissä (L06, T19)
	Osakkeet ja osuudet samaan konserniin kuuluvissa yrityksissä
	Aineellomat hyödykkeet (L07)
	Aineelliset hyödykkeet (L08)
	Muut varat (L09)
	Siirtosaamiset ja maksetut ennakot (L10)
	VASTAANVAH YHTEENSÄ (T36)
	Vieras pääoma
	Velat luottolaitoksille ja keskuspankeille
	Velat yleisölle ja julkisyhteisöille (L12, T07, T36)
	Yleiseen liikkeeseen lasketut velkakirjat (T02, T08)
	Muut velat (L13)
	Siirtovelat ja saadut ennakot (L14)
	Pakolliset varaukset
	Velat, joilla on huonompi etuoikeus kuin muilla veloilla (L16)
	Tilinpäätössiirtojen kertymä
	Oma pääoma
	Osakepääoma/osuuspääoma/peruspääoma
	Sijoitusosuuspääoma/kantarahasto/lisäpääoma
	Ylikurssirahasto
	Arvonkorotusrahasto
	Muut sidotut rahastot
	Pääomalainat
	Vapaat rahastot
	Edellisten tilikausien voitto/tappio
	Tilikauden voitto/tappio
	..
	VASTAANVAH YHTEENSÄ (T36)
	Taseen ulkopuoliset sitoumukset
	Asiakkaan puolesta kolmannen hyväksi annetut sitoumukset
	Asiakkaan hyväksi annetut peruuttamattomat sitoumukset
	1 276 186
	98 122
	1 251 749
	6 261 537
	7 081
	181 606
	98 235
	30
	13 978
	26 821
	98 057
	92 979
	92 658
	9 499 041
	8 897 107
	495 404
	6 338 618
	1 672 718
	196 025
	60 629
	133 714
	123 968
	477 965
	117 125
	57 798
	5 066
	149 410
	86 207
	2 527
	59 832
	9 499 041
	491 438
	68 477
	422 961

02 TASE

Osuuspankit

Ajankohhta: 31.12.2000

1000 mk

	ALAHÄRMÄ	ALAJÄRVI	ALASTARO	ALAVIESKA	ALAVUDEN SEUTU	ARTIJÄRVI	ASIKKALA	ASKOLA
00	50 997	94 607	4 114	4 000	24 388	40 052	1 036	2 000
01	2 427	4 372	1 307	2 162	4 212	1 126	1 450	898
02	29 622	84 803	42 848	30 781	77 702	40 471	27 456	16 596
03	186 004	398 160	130 835	98 671	360 770	91 218	217 901	147 772
04								
05	7 076	23 757	20 359		3 891		5 956	3 262
06	710	18 316	2 518	1 186	8 386	3 393	4 700	1 874
07			219		50			
08		51			1 038		46	
09	2	10	11		14	44	7	7
11	7 326	23 718	3 655	6 022	34 889	4 376	21 779	2 761
13	506	944	139	216	3 089	228	1 395	580
14	6 635	12 110	2 683	1 027	6 108	4 710	1 812	925
19	291 305	660 848	208 687	144 064	524 537	185 617	283 539	176 677
28	248 360	560 571	185 686	120 822	480 303	167 721	249 825	158 292
31	3 988	17 742			4 866	1	9 035	6
32	241 875	534 857	180 756	118 437	461 702	165 468	237 084	148 338
33								2 289
34	1 518	1 642	429	247	1 572	348	731	569
35	979	4 276	2 106	1 169	5 551	1 886	2 975	2 170
36		92			12	17		
38		1 963	2 395	970	6 600			4 920
44	7 298	11 637	2 409	2 166	4 148	3 112	4 771	4 051
46	35 646	88 639	20 592	21 077	40 086	14 784	28 943	14 334
4601	13 755	11 735	3 676	8 397	12 379	4 918	13 271	8 847
4603								
4605								
4607		1 530	40		3 338		51	
4609	5 726	15 427	4 957	11 012	9 575	3 092	7 584	2 601
4611								
4613	9 387	48 933	595	1 045	7 600	2 579	2 000	
4622	2 375		8 523		84	1 668	3 085	180
4624	4 403	11 014	2 801	623	7 109	2 528	2 951	2 706
4640								
49	291 305	660 848	208 687	144 064	524 537	185 617	283 539	176 677
60	9 167	33 299	8 446	9 250	22 114	7 687	17 055	9 977
6001	4 015	10 030	1 104	6 182	5 629	1 350	8 639	2 752
6002	5 152	23 269	7 342	3 067	16 484	6 338	8 416	7 225

02 TASE
Osuuspankit

Ajankohhta: 31.12.2000

1000 mk

	FORSSAN SEUTU	HAAPA- JÄRVI	HAAPA- VESI	HAAPAMAÄN SEUTU	HAILUOTO	HALSUA	HAMINAN SEUTU	HANNULA
00	19 925		24 832	8 498	5 279			487
01	6 324	1 276	2 000	1 419	541	700	3 117	403
02	177 653	24 465	38 149	48 875	17 682	19 470	89 653	9 958
03	617 430	205 172	214 682	94 457	60 208	58 840	471 889	36 279
04								
05	63 406		581	13 264	5 046	2 982	20 264	175
06	29 073	2 197	2 764	2 331	799	870	7 753	14
07							335	
08	500						15	
09	37	5	4		2	6	9	
11	86 210	8 929	6 024	3 864	1 817	3 053	19 519	428
13	4 377	473	431	297	245	149	2 222	5
14	8 605	1 105	3 993	3 003	973	1 377	4 204	272
19	1 013 539	243 621	293 459	176 007	92 593	87 445	618 980	48 021
28	899 856	211 989	250 782	153 160	80 092	80 440	516 346	43 213
31		11 500		113			4 750	50
32	838 557	196 860	245 021	150 272	79 016	77 947	472 375	42 657
33	28 399	648					21 562	
34	3 528	729	546	315	138	297	2 248	267
35	8 586	2 252	3 240	2 418	938	631	4 035	239
36	33		65	42		64		
38	20 753		1 910			1 500	11 377	
44	6 800	5 003	4 978	1 490	896	1 215	10 467	748
46	106 883	26 629	37 699	21 357	11 605	5 790	92 167	4 059
4601	43 840	9 680	9 532	4 100	160	1 619	44 313	67
4603								
4605								
4607				217				100
4609	59 087	13 100	9 471	4 428	4 132	2 621	12 835	1 314
4611								
4613			13 860		6 100	20	20 767	2 432
4622	-1 579	852	599	1		1 041	9 047	
4624	5 535	2 997	4 237	2 910	1 213	490	5 204	146
4640								
49	1 013 539	243 621	293 459	176 007	92 593	87 445	618 980	48 021
60	46 676	8 583	10 607	3 976	3 359	3 152	51 682	1 611
6001	12 268	2 078	678	1 342	376	452	22 829	219
6002	34 408	6 505	9 929	2 634	2 984	2 700	28 854	1 392

02 TASE

Osuuspankit

Ajankohhta: 31.12.2000

1000 mk

	HARA- VALTA	HARTOLA	HAUHO	HAUKI- VUORI	HEINÄVESI	HELLANMAA	HIMANKA	HINNER- JOKI
00			4 210	6 127	22 812	5 210		11 121
01	39 734	1 812	676	1 258	1 364	445	861	651
02	3 088	31 193	23 279	29 691	66 864	10 612	46 346	9 506
03	74 111	140 242	102 641	89 297	112 380	39 125	158 427	41 380
04	212 613							
05	12 881	1 588	5 252	1 035	5 445		1 581	9 832
06	4 795	4 550	2 994	1 157	7 764	1 112	2 434	790
07								
08		15						
09		3	6	2	11		5	3
11	15 611	9 234	2 768	3 389	3 696	193	8 375	1 716
13	394	358	292	161	233	15	4 952	2 507
14	4 483	1 405	1 743	1 332	3 209	1 393	4 100	2 743
19	367 711	190 400	143 862	133 450	223 778	58 104	227 081	80 248
28	306 546	166 209	123 786	113 855	191 673	51 175	213 539	69 627
31	3 503					15	261	
32	299 037	161 065	122 094	112 227	186 693	50 577	200 516	68 860
33								
34	641	738	280	372	497	355	684	82
35	3 365	2 154	1 411	1 257	2 482	227	2 114	670
36							114	15
38		2 252			2 000		9 849	
44	3 525	5 322	2 496	2 200	717	661	1 558	771
46	57 639	18 868	17 580	17 394	31 388	6 268	11 984	9 850
4601	10 793	8 929	4 110	6 681	11 827	2 250	949	841
4603								
4605								
4607		253						
4609	11 084	3 047	3 839	3 109	6 795	2 248	1 531	3 104
4611							7 400	
4613	25 197	2 592	3 617	5 310	8 621	429		1 528
4622	2 611	1 566	3 201		197	1 185	1 571	3 234
4624	7 954	2 481	2 808	2 294	3 948	156	533	1 143
4640								
49	367 711	190 400	143 862	133 450	223 778	58 104	227 081	80 248
60	11 408	9 280	7 353	4 523	6 612	1 147	6 622	4 321
6001	2 289	2 134	1 638	459	955	81	3 557	751
6002	9 118	7 145	5 715	4 064	5 657	1 066	3 065	3 570

02 TASE
Osuuspankit

Ajankohhta: 31.12.2000

1000 mk

	HIRVEN- SALMI	HONKA- JOKI	HONKI- LAHTI	HUHTAMO	HUITTINEN	HUMPPILA	HÄMEEN- LINNAN SEUTU	HÄMEENKOSKI
00								
01	1 545	14 637	11 385	11 118	5 148			2 070
02	1 083	1 233	697	247	2 589	1 470	7 232	613
03	38 305	11 947	19 887	4 544	44 560	27 022	175 674	21 278
04	90 737	109 723	51 946	33 342	279 631	175 881	1 420 666	80 457
05	1 305	2 336	17 987	3 329	10 275	3 710		6 537
06	2 436	148	3 792	1 029	6 770	2 521	20 872	2 067
07								
08					150	9	203	
09	3	27	3		1		281	1
11	7 922	8 301	1 701	1 733	16 212	9 151	91 224	4 935
13	2 453	26	220	10	508	1 252	3 080	117
14	1 100	2 298	3 821	890	3 249	2 844	13 974	1 014
19	146 890	150 676	111 439	56 243	369 091	223 862	1 733 207	119 088
28	135 333	121 071	95 418	46 444	299 242	196 186	1 535 949	101 770
31		15	2 000	1 412	15	9	139 740	1 286
32	129 410	119 310	92 415	44 232	294 627	192 395	1 281 051	98 996
33							94 604	
34	307	790	130	61	1 139	502	7 347	377
35	1 117	956	862	738	3 461	1 952	12 935	1 111
36			10			48	272	
38	4 500					1 280		
44	1 867	3 750	1 016	643	3 338	4 370	43 780	2 158
46	9 690	25 855	15 005	9 156	66 511	23 305	153 477	15 160
4601	1 699	2 403	1 078	1 356	12 725	8 518	81 993	2 967
4603								
4605								
4607			5					
4609	4 549	4 807	2 806	1 767	19 413	6 928	50 005	3 493
4611								
4613	2 005	15 796	9 254	5 020	20 831	5 570	5 040	6 784
4622	724				4 865	21	13 507	97
4624	712	2 850	1 863	1 013	8 678	2 268	2 932	1 820
4640								
49	146 890	150 676	111 439	56 243	369 091	223 862	1 733 207	119 088
60	3 429	4 709	2 510	1 517	20 931	10 618	93 925	5 622
6001	1 474	1 624	284	243	4 374	2 008	23 404	494
6002	1 955	3 084	2 226	1 273	16 557	8 610	70 521	5 128

02 TASE

Osuuspankit

1000 mk

	IISALMI	IITTI	IKKALINEN	ILOMANTSI	ISOJOKI	JANAKKALA	JOENSUU	JOKIOINEN
00	4 059			19 667	29 188			
01	4 063	1 445	1 521	2 233	1 379	3 325	8 953	2 144
02	64 811	34 189	27 377	72 296	20 876	102 051	123 027	32 412
03	650 171	227 713	215 775	145 657	112 151	694 408	804 551	185 636
04								
05	13 120		969	41 656	7 103	1 187	464	4 028
06	8 624	3 721	6 613	7 661	422	18 824	13 377	2 261
07	416						1 733	
08	4	50				40	15	
09	211	159	11	12	41	46	100	4
11	27 605	32 399	13 344	12 230	8 301	32 958	73 073	8 026
13	2 585	5 521	479	459	14	1 485	9 747	285
14	5 826	2 343	1 510	2 796	3 186	4 437	6 100	1 281
19	781 494	307 540	267 599	304 666	182 660	858 759	1 041 140	236 076
28	715 145	296 039	233 495	251 832	157 122	711 260	976 119	191 725
31	54 037	11 046	5 162	133	663	6 640	131 640	5 307
32	629 303	253 397	223 054	247 534	153 433	692 676	811 915	181 833
33	3 260	15 426			501		12 676	
34	2 726	920	604	873	781	3 338	5 039	744
35	6 460	2 306	2 875	3 292	1 254	8 606	7 406	2 816
36	400	12					72	
38	18 960	12 932	1 800		490		7 370	1 025
44	3 934	7	4 660	1 628	3 121	15 041	14 640	6 794
46	62 414	11 494	29 444	51 206	22 416	132 459	50 381	37 557
4601	31 531	601	12 553	22 824	3 354	32 615	8 715	23 976
4603								
4605								
4607	550				348			
4609	2 899	698	9 413	7 125	7 475	26 000	9 900	6 780
4611		7 800						
4613			3 670	13 675	2 226	57 000	1	1 560
4622	17 849	-244	217	2 731	6 261	434	17 008	613
4624	9 585	2 638	3 591	4 851	2 752	16 410	14 757	4 629
4640								
49	781 494	307 540	267 599	304 666	182 660	858 759	1 041 140	236 076
60	38 316	17 865	18 351	13 985	5 205	71 757	54 222	10 843
6001	10 866	6 984	4 108	2 099	1 777	7 147	12 816	3 625
6002	27 449	10 881	14 242	11 885	3 428	64 611	41 407	7 218

02 TASE

Osuuspankit

Ajankohhta: 31.12.2000

1000 mk

	JOROINEN	JUUKA	JUVA	JÄMI- JÄRVI	JÄMSÄN SEUTU	KAINUU	KALAJOKI	KALKKINEN
00	41 537	25 221	23 409	7 095	33 077	37 947		5 289
01	3 543	1 898	2 708	1 577	3 073	9 335	3 317	428
02	43 094	110 340	40 294	25 086	125 734	118 716	42 383	9 177
03	123 405	151 773	323 131	92 870	434 186	930 561	418 450	34 291
04								
05	34 944	6 440	1 243		2 904		792	3 237
06	1 473	5 593	9 211	10	9 465	16 309	4 500	838
07		73						
08			2 112			500		
09	125	13	28	106	17	821	23	3
11	9 715	14 291	10 170	5 816	18 854	41 611	11 657	2 474
13	73	1 056	293	84	1 052	5 756	1 529	46
14	4 176	3 616	4 599	1 324	4 613	6 991	4 520	717
19	262 085	320 315	417 198	133 969	632 975	1 168 548	487 170	56 500
28	217 440	297 556	356 690	116 361	546 415	1 050 705	439 680	49 949
31	3 045	5	27 071	132	6	33 658	44 560	
32	211 278	285 990	322 253	115 088	539 021	996 197	357 688	49 219
34	2 063	859	2 075	619	1 648	2 764	996	189
35	1 054	2 915	3 547	523	5 724	12 301	5 273	541
36					17		54	
38		7 787	1 745			5 785	7 446	
44	1 215	3 908	8 525	2 142	13 397	11 986	10 147	342
46	43 430	18 851	51 982	15 466	73 162	105 856	37 344	6 209
4601	5 626	3 686	2 791	1 259	2 417	32 750	13 198	721
4603								
4605								
4607			314		873			255
4609	6 084	6 818	9 908	3 897	11 811	44 879	14 017	1 426
4611								
4613	29 051	3 722	32 324	8 700	45 356	12 140	2 070	2 076
4622		617	15		224	2 468	2 685	1 000
4624	2 669	4 007	6 631	1 609	12 482	13 619	5 374	730
4640								
49	262 085	320 315	417 198	133 969	632 975	1 168 548	487 170	56 500
60	7 951	8 880	18 780	3 315	25 720	68 257	43 344	1 966
6001	2 408	3 486	6 458	625	6 318	9 100	26 422	355
6002	5 543	5 394	12 322	2 690	19 402	59 157	16 921	1 611

02 TASE

Osuuspankit

Ajankohia: 31.12.2000

1000 mk

	KANGAS- ALA	KANGAS- NIEMI	KANKAAN- PÄÄ	KANNON- KOSKI	KANNUS	KARJALA	KARKKU	KARUNA
00								
01	2 857	29 657	2 230	5 004	1 258	13 561	5 290	528
02	56 262	3 615	2 230	1 112	1 258	555	446	528
03	355 915	84 594	29 882	21 573	27 533	17 599	13 689	10 332
04		216 821	252 519	93 329	207 632	59 324	32 728	39 653
05	10 926	14 062	920	1 601	1 601	2 011	2 011	
06	4 318	5 309	3 918	5 213	2 390	1 867	2 411	665
07								
08	152		51					
09	42	9	32	17	2	5		
11	18 506	16 289	16 000	4 663	12 345	630	2 113	2 493
13	965	814	580	58	447	26	410	1 751
14	4 171	4 098	1 918	1 399	1 601	1 769	1 099	457
19	454 115	375 268	308 049	132 367	254 808	95 335	60 195	55 879
28	412 333	313 494	267 443	112 236	235 984	83 231	50 532	49 551
31	30 022	30	15 000	497	41 616			
32	369 133	309 111	248 343	108 336	171 967	82 082	49 475	48 979
33	2 377				13 724			
34	1 191	704	441	1 215	385	236	208	101
35	5 553	3 650	3 659	1 188	2 871	896	850	471
36	60					17		
38	3 997			1 000	5 420			
44	4 137	4 718	4 943	2 040	500	1 884	385	597
46	37 645	57 056	35 663	18 091	18 325	10 220	9 278	5 731
4601	12 009	4 121	4 358	2 344	3 985	1 985	91	1 646
4603								
4605								
4607	14 389	9 865	24 960	3 414		1 916	3 162	2 546
4609								
4611					11 800			
4613	2 941	31 365	990	1 055		5 110	4 650	229
4622	8 306	2 825	1 000	7 718			21	1 149
4624		8 881	4 355	3 561	2 540	1 209	1 354	161
4640								
49	454 115	375 268	308 049	132 367	254 808	95 335	60 195	55 879
60	27 340	13 859	21 498	4 425	10 776	2 035	1 280	1 217
6001	5 119	1 567	6 704	1 761	2 531	64	178	263
6002	22 220	12 292	14 794	2 664	8 245	1 971	1 102	954

02 TASE

Osuuspankit

Ajankohhta: 31.12.2000

1000 mk

	KARVIA	KAUHAVA	KAUSTINEN	KEIKYÄ	KEITTELE	KEMIN SEUTU	KERIMÄKI	KESKI- SUOMI
00								
01	798	30 295	2 360	1 326	14 506	5 308	9 376	147
02	21 269	41 863	29 425	10 639	2 068	11 707	1 270	45 340
03	121 982	266 287	190 967	76 998	32 939	80 680	27 964	539 820
04					110 141	626 446	124 529	4 109 156
05		10 126	384	290	1 022	3 336	3 294	5 147
06	1 421	145	2 704	2 184	1 657	7 658	2 874	64 833
07					305			
08						3		177 104
09			28	3	301	22	12	1 102
11	4 700	10 468	10 666	6 379	9 594	15 393	8 330	431 831
13	157	835	1 164	215	14	1 795	135	63 671
14	1 487	5 172	3 778	519	1 655	12 410	1 405	41 715
19	151 815	370 231	241 477	98 554	174 203	764 759	179 187	5 479 866
28	131 606	329 295	231 611	87 444	153 595	651 617	154 854	5 105 153
31	351	427	29 001		802	2 950	29	710 988
32	129 008	318 675	187 515	83 294	150 582	622 885	151 825	4 042 961
33		5 940		1 189		15 422		146 476
34	166	2 119	783	396	1 413	2 260	497	19 618
35	2 080	2 135	1 868	780	798	7 908	2 503	46 309
36			332			191		557
38			12 112	1 785				138 243
44	2 347	6 885	43	990	1 930	19 197	3 378	20 000
46	17 862	34 050	9 823	10 119	18 677	93 944	20 955	354 713
4601	3 535	10 726	759	2 635	688	42 899	7 505	64 677
4603								
4605								
4607				80	409			33 280
4609	5 180	6 983		3 312	3 484	16 189	3 491	65 776
4611			9 700					90 000
4613	6 562	4 973		2 404	12 542	9 588	326	60 000
4622	170	8 294	-1 543	550	15 478	6 244	6 244	24 340
4624	2 415	3 074	907	1 138	1 555	9 792	3 390	16 640
4640								
49	151 815	370 231	241 477	98 554	174 203	764 759	179 187	5 479 866
60	5 553	10 584	11 019	4 314	4 672	25 893	6 184	266 289
6001	1 445	5 214	5 007	742	1 196	7 559	1 812	82 464
6002	4 108	5 370	6 012	3 573	3 475	18 334	4 372	183 825

02 TASE

Osuuspankit

Ajankohhta: 31.12.2000

1000 mk

	KESKI- UUSIMAA	KESTILÄ	KESÄLAHTI	KEURUU	KIHNIÖ	KIIHTELYS- VAARA	KIIKALA REKIJOKI	KIIKOINEN
00								
		9 604	5 978	65 775	2 082	2 164	2 279	4 528
01	15 988	413	1 010	4 376	884	1 734	797	486
02	320 298	28 621	55 565	85 098	16 522	20 507	16 034	17 769
03	2 451 322	59 340	102 288	251 670	53 467	157 115	74 477	33 889
04								
05		6 209	1 452	26 808	15 999	2 464	4 026	18 170
06	25 045	828	1 913	5 212	1 538	1 476	2 008	903
07								
08	1							
09	405	4	3	22	3	118	4	7
11	154 619	4 348	8 783	20 249	2 215	5 328	4 836	2 604
13	9 719	116	253	115	71	315	53	130
14	20 290	1 378	1 541	4 198	1 207	1 379	962	1 724
19	2 997 688	110 863	178 787	463 524	93 990	192 600	105 475	80 209
28	2 666 822	100 145	149 230	390 685	82 973	164 996	92 128	67 437
31	90 537			127	9	6 000		
32	2 462 028	98 585	147 021	384 716	81 660	154 568	90 539	66 206
33	69 220							
34	9 127	57	441	3 770	195	588	227	445
35	35 389	1 016	1 768	2 073	1 108	1 840	1 362	787
36	521							
38		487				2 000		
44	62 406	1 024	1 712	2 856	1 435	3 101	1 065	83
46	268 460	9 693	27 844	69 983	9 582	24 503	12 282	12 688
4601	41 754	2 729	7 033	871	2 047	9 502	4 174	1 367
4603								
4605								
4607	6 327			1 811				88
4609	79 092	2 579	8 930	15 716	2 099	4 266	3 933	4 000
4611								
4613	58 283	3 020	2 583	45 546	3 333	8 112	2 111	4 600
4622	22 271	557	5 672	6 038	500		554	1 238
4624	60 733	808	3 626	6 038	1 603	2 622	1 509	1 396
4640								
49	2 997 688	110 863	178 787	463 524	93 990	192 600	105 475	80 209
60	181 529	2 091	6 483	10 911	2 703	8 137	4 687	3 077
6001	41 205	511	1 682	1 884	422	1 557	473	145
6002	140 323	1 580	4 800	9 027	2 282	6 580	4 215	2 932

02 TASE

Osuuspankit

Ajankohhta: 31.12.2000

1000 mk

	KISKO	KITTEEN SEUTU	KIUKAINEN	KIURUVESI	KOILLIS- SAVO	KOITTI- PERTUNMAA	KOKEMÄKI	KOKKOLA
00		32 595	5 021	22 666	64 811	11 543	57 872	
01	679	4 005	825	6 517	2 823	2 452	3 344	10 798
02	18 536	120 329	28 142	65 590	124 899	66 953	63 125	222 246
03	112 462	555 116	55 121	325 178	274 108	92 542	254 546	1 229 712
04								
05	465	41 149	12 762		29 980	18 254	3 470	
06	1 256	20 889	1 815	886	9 925	1 604	7 389	12 999
07	160	1 272			559			
08		10						1 270
09	6	48	8		16	15	12	48
11	4 580	41 465	2 743	14 381	13 886	6 333	22 498	67 317
13	287	2 674	109	72	658	213	1 738	3 839
14	2 221	8 719	2 790	4 473	7 010	2 237	7 214	18 125
19	140 652	828 273	109 336	439 763	528 674	202 146	421 209	1 566 354
28	126 097	726 763	98 216	364 766	461 800	182 686	379 789	1 473 929
31	7	9		5 246	2 002		330	229 602
32	121 593	710 434	96 764	354 800	454 741	180 059	372 675	1 149 694
33				107				33 144
34	578	2 728	154	2 329	1 310	508	813	4 032
35	1 424	5 590	1 249	2 283	3 747	2 119	3 151	12 637
36	44		49				24	275
38	2 450	8 000					2 795	44 545
44	1 005	10 103	1 594	5 239	3 775	1 167	4 060	15 680
46	13 550	91 407	9 526	69 759	63 099	18 294	37 359	76 745
4601	6 878	17 774	932	8 830	15 409	823	519	42 856
4603								
4605								
4607								
4609	3 747	26 245	2 582	15 557	16 362	5 413	12 948	1 513
4611								24 659
4613		8 638	4 474	41 437	22 005	9 082	13 809	
4622	1 921	28 295			591	355	3 000	5 839
4624	1 003	10 455	1 539	3 935	8 733	2 535	7 083	1 878
4640								
49	140 652	828 273	109 336	439 763	528 674	202 146	421 209	1 566 354
60	6 621	48 754	3 131	22 607	16 288	4 499	17 429	62 821
6001	1 401	10 973	133	6 208	3 698	1 025	5 084	19 316
6002	5 219	37 781	2 998	16 399	12 590	3 475	12 345	43 505

02 TASE

Osuuspankit

1000 mk

	KONNEVESI	KONTIO- LAHTI	KORPI- LAHTI	KORSNÄS	KORTES- JÄRVI	KOSKI	KOTKAN SEUTU	KOUVOLAN SEUTU
00	18 598	5 114	8 411	4 088	7 137	96 584		
01	1 744	2 127	1 276	2 840	1 509	2 515	5 872	10 332
02	11 091	23 664	39 986	63 495	17 214	115 556	117 012	220 208
03	184 485	219 287	177 259	108 624	114 930	180 629	772 581	1 141 548
04								
05	1 016	5 082	523	13 308	708	9 921	29 617	
06	502	2 494	3 030	1 906	216	53	12 609	14 706
07								
08								
09	40	5	9	15	6	560		250
11	9 711	9 399	10 490	3 768	5 240	8 529	23 214	61 936
13	104	620	367	222	33	302	2 585	5 543
14	2 600	1 715	2 125	3 062	1 178	11 336	12 094	14 078
19	229 892	269 508	243 475	201 327	148 172	425 426	976 161	1 469 211
28	197 451	233 774	210 584	181 555	130 236	348 118	870 699	1 350 888
31	3 105	20 398			145	24	26 191	92
32	191 109	206 151	205 820	178 361	128 702	344 482	817 929	1 285 008
33		2 970					10 185	22 738
34	1 261	850	688	550	756	2 502	3 007	5 411
35	969	3 405	2 076	1 644	633	1 110	6 218	16 570
36							230	585
38	1 007		2 000	1 000			6 938	20 484
44	2 810	6 092	4 764	2 740	1 995	3 182	28 678	19 059
46	29 631	29 642	28 126	17 032	15 940	74 126	76 784	99 264
4601	9 402	7 717	10 202	1 955	2 130	20 304	36 127	29 576
4603								
4605							656	
4607	8 600	5 138	6 637	5 755	6 057	11 000	13 531	34 901
4609								
4611	2 600	11 955	1 776	5 839	2 175	36 526	17 235	14 060
4613	6 340		5 652	142	4 394	1 000	4 670	5 193
4622	2 689	4 831	3 860	3 341	1 184	5 295	4 565	15 535
4624								
4640								
49	229 892	269 508	243 475	201 327	148 172	425 426	976 161	1 469 211
60	6 643	9 995	6 711	7 886	5 306	12 956	58 042	81 443
6001	2 153	1 193	1 418	1 462	1 465	3 554	15 597	22 273
6002	4 490	8 802	5 293	6 424	3 841	9 402	42 445	59 169

02 TASE

Osuuspankit

Ajankohhta: 31.12.2000

1000 mk

	KOVI- LAHTI	KRONOBY	KUHMA- LAHTI	KUHMO	KUHMIOINEN	KUOPIO	KUORTANE	KURIKKA
00								
	5 119	30 188	5 291	98 848		10 346	14 763	26 377
01	764	2 649	800	2 010	962	15 195	1 290	5 813
02	2 564	33 823	20 352	70 995	33 436	223 436	47 533	67 263
03	31 838	233 471	43 913	260 741	91 820	1 740 411	123 549	431 993
04								
05	1 031	49	20 102	16 059	1 053	1 797	4 087	6 872
06	138	2 468	1 612	14 953	1 099	29 334	3 943	5 021
07								
08				4 010		151		
09	1	6	8	7	20	59	2	16
11	1 099	6 044	1 675	9 986	6 555	157 009	8 221	24 285
13	679	337	68	462	803	8 530	770	166
14	1 851	6 482	2 143	5 774	746	25 603	1 862	4 801
19	45 084	315 517	95 964	483 845	136 493	2 211 872	206 022	572 606
28	39 151	274 712	83 428	412 877	124 179	2 017 050	182 574	500 977
31	110			4 061	58	261 354		20 298
32	38 514	269 580	82 209	400 490	121 818	1 683 549	179 249	433 675
33				2 643		4 461		33 179
34	217	542	106	1 631	200	5 466	712	3 630
35	309	3 451	1 056	4 051	1 213	16 402	2 613	3 542
36		140	57			450		
38		1 000			890	45 369		6 653
44	882	9 573	1 632	5 621	1 283	34 743	2 285	11 221
46	5 051	31 232	10 904	65 347	11 032	160 079	21 163	60 408
4601	1 886	5 287	1 964	8 064	4 991	61 702	3 162	17 637
4603								
4605								
4607		92		840				1 995
4609	1 568	11 522	1 415	25 976	2 872	62 056	6 771	11 690
4611								
4613	368	7 442	5 151	22 060	611	15 509	6 931	48
4622	1 097	1 580	500		1 360		1 573	22 228
4624	133	5 309	1 874	8 407	1 197	20 812	2 726	6 810
4640								
49	45 084	315 517	95 964	483 845	136 493	2 211 872	206 022	572 606
60	680	18 429	2 207	32 369	6 161	103 140	9 266	21 216
6001		3 687	120	23 701	2 209	29 065	2 937	9 976
6002	680	14 743	2 087	8 667	3 951	74 075	6 329	11 241

02 TASE

Osuuspankit

Ajankohta: 31.12.2000

1000 mk

	KURU	KUUSAMO	KUUSJOKI	KYMI- JOKI	KYRÖN SEUTU	KYRÖN- MAA	KYY- JÄRVI	KÄRKÖLÄ
00								
		1 995	10 410	17 806	31 630	52 963	4 436	4 122
01	1 998	6 043	1 291	3 843	2 448	6 608	2 133	688
02	38 674	91 825	28 863	51 916	35 839	78 932	18 525	21 190
03	84 875	375 847	54 659	350 174	176 545	404 778	94 959	134 885
04								
05	5 174			5 326	280	14 708	7 015	11 490
06	2 880	7 907	6 009	10 998	797	3 883	643	2 422
07								
08		50		151				
09	5	16	20	63		337	1	2
11	6 460	27 040	1 665	21 299	5 985	27 387	3 030	8 046
13	161	4 658	60	746	211	427	68	400
14	999	2 961	2 462	6 515	3 601	9 260	1 562	1 415
19	141 227	518 342	105 438	468 837	257 335	599 284	132 371	184 660
28	126 510	473 859	93 869	419 163	217 967	540 584	114 332	162 478
31				3 513	51	265	80	115
32	123 011	439 513	92 499	406 165	215 596	513 093	111 787	160 357
33		15 027		1 146		10 045		
34	303	1 379	261	889	914	3 649	879	433
35	1 195	4 458	1 044	5 896	1 406	3 281	1 587	1 573
36	500	100	65	53				
38	1 500	13 381		1 500		10 251		
44	2 960	5 000	697	12 547	5 033	5 598	1 962	3 744
46	11 757	39 483	10 873	37 127	34 336	53 102	16 077	18 438
4601	3 620	17 412	4 564	26 309	11 764	15 084	1 129	3 421
4603								
4605								
4607		2 000		210				50
4609	2 374	2 506	2 125	4 302	5 306	33 638	3 318	3 003
4611		7 500						
4613	4 408	4 200	345	948	3 120	364	9 335	7 756
4622	379	1 719	2 490	308	11 814	232		1 067
4624	976	4 145	1 348	5 051	2 331	3 784	2 295	3 141
4640								
49	141 227	518 342	105 438	468 837	257 335	599 284	132 371	184 660
60	5 668	24 039	5 612	16 433	11 374	15 466	7 309	7 344
6001	879	6 867	1 004	3 597	3 810	4 704	5 411	1 819
6002	4 789	17 173	4 608	12 836	7 564	10 762	1 898	5 525

02 TASE

Osuuspankit

Ajankohia: 31.12.2000

1000 mk

	KÄRSÄ- MÄKI	KÄYLÄ	KÖYLÖ	LAIHIA	LAITILA	LAMMI	LANNE- VESI	LAPIN- LAHTI
00								
			18 623	15 506	19 430	2 059		27 029
01	884	277	2 095	2 494	4 055	1 541	574	5 338
02	24 025	14 163	65 924	56 874	156 352	31 971	17 107	30 050
03	109 165	53 280	145 104	224 797	691 049	177 316	71 220	220 735
04								
			13 584	13 826	19 430	250		13 008
05	1 238	555	5 469	1 095	11 270	367		476
06					667			
07					1 030			
08								
09	5		14	9	12	35	20	33
11	3 696	3 127	3 804	7 753	49 954	4 900	275	6 040
13	296	52	734	49	1 808	20	9	604
14	893	497	5 286	3 582	8 892	1 441	526	2 516
19	140 201	71 951	260 637	325 983	944 519	219 900	89 731	305 829
28	124 959	61 365	233 964	285 552	838 995	196 649	77 341	259 877
31		95	1 505	55	10	613	180	150
32	120 443	60 541	228 504	276 321	810 870	184 945	76 243	250 535
33			3 429	3 429	15 484			1 188
34	391	50	732	1 870	2 301	1 369	529	2 276
35	1 247	680	3 149	1 377	8 243	1 184	389	1 934
36			74		87			
38	2 877			2 500	2 000	8 538		3 793
44	1 561	894	5 271	6 785	17 102	1 587	1 742	2 791
46	13 681	9 691	21 403	33 647	88 422	21 663	10 649	43 161
4601	5 101	3 455	7 789	11 270	31 110	9 046	2 156	6 112
4603								
4605								
4607	497			590	58		152	
4609	1 984	4 279	3 425	7 500	28 480	4 085	1 736	10 012
4611	1 100							
4613	1 891	400	396	8 000	16 000	1 419	955	4 017
4622	1 710	731	6 153	2 092	1 672	4 700	4 608	17 903
4624	1 398	825	3 639	4 194	11 102	2 413	1 041	5 117
4640								
49	140 201	71 951	260 637	325 983	944 519	219 900	89 731	305 829
60	6 433	2 920	9 992	6 010	75 957	7 903	3 976	6 904
6001	2 117	612	2 003	1 525	18 992	2 365	378	1 969
6002	4 316	2 309	7 990	4 486	56 966	5 538	3 598	4 935

Osuuspankit

1000 mk

	LAPPA- JÄRVI	LAPPI	LAPPO	LAPUA	LAVIA	LEHTI- MÄKI	LEMI	LEPPÄ- VIRTA
00								
01	21 878	2 026	975	78 715	26 799	3 095	1 134	32 439
02	2 758	2 202	294	7 194	2 906	1 809	1 134	3 653
03	37 666	33 454	4 446	20 322	22 426	43 910	24 339	92 316
04	143 549	151 676	24 773	515 908	94 849	67 339	125 809	257 678
05	10	9 868	975					1 930
06	1 257	2 643	811	3 035	33	83	2 098	5 472
07				718				
08								
09	35	4		269		35	4	8
11	13 041	9 521	1 737	36 540	2 697	5 438	7 521	13 070
13	113	277	164	213	29	121	113	1 582
14	3 897	3 983	501	5 849	2 943	2 934	1 056	5 015
19	224 205	215 654	33 701	668 763	152 682	124 765	162 074	413 163
28	202 468	189 819	30 432	593 757	131 960	116 795	144 109	370 129
31	40	4 000	914	6 367	1 265	75		5
32	195 242	183 106	28 953	554 843	129 306	114 276	141 629	362 843
33	1 773			19 664				1 676
34	1 807	392	95	5 076	827	830	808	976
35	1 177	2 290	470	3 307	562	614	1 671	4 624
36		32						4
38	2 430			4 500		1 000		
44	2 108	4 384	886	7 987	1 936	1 610	2 602	4 669
46	19 629	21 451	2 383	67 019	18 786	6 361	15 364	38 365
4601	6 942	8 028	32	25 360	1 828	1 889	3 354	4 883
4603								
4605								
4607								
4609								
4611	8 097	3 529	2 245	23 163	65	410	165	107
4613	402	4 235	48	6 000	9 255	590	3 006	16 345
4622	2 552	2 209	17	9 410	1 500	167		459
4624	1 636	3 450	42	3 086	2 911	688	3 047	7 022
4640								
49	224 205	215 654	33 701	668 763	152 682	124 765	162 074	413 163
60	9 553	8 973	2 516	28 642	3 982	4 547	5 364	10 560
6001	4 271	841		12 188	1 330	2 111	1 189	3 624
6002	5 282	8 133	2 516	16 453	2 652	2 435	4 175	6 936

02 TASE

Osuuspankit

Ajankohta: 31.12.2000

1000 mk

	LIEKSA	LJETO	LIMINKA	LIPERI	LOHTAJA	LOIMAA	LOIMAAN SEUTU	LOKA- LAHTI
00	51 105	30 865		36 409			15 505	
01	3 026	4 334	2 062	2 814	1 219	2 084	3 904	592
02	140 097	70 017	15 862	68 366	16 484	74 358	193 047	39 979
03	312 008	161 652	156 345	343 906	164 524	309 940	151 417	51 513
04						290		
05	10 489	9 979	2 489	6 354	2 278	4 595	4 396	2 399
06	20 561	16				299		
07								
08	23	32	13	10	5	21	6	1
09	17	14 994	6 163	11 835	3 523	25 153	10 102	3 078
11	26 624	86	442	1 070	1 103	1 735	351	86
13	976	3 666	1 158	5 758	2 903	4 268	2 741	1 393
14	6 539	295 643	184 534	477 120	192 039	422 744	381 470	99 042
19	571 464	260 736	163 399	440 605	175 675	366 196	332 966	86 595
28	475 385	148	14 500	37	34 504			529
31	39	257 140	143 874	426 771	124 262	359 625	327 905	84 990
32	469 814				9 684			
33								
34	1 180	2 088	534	1 702	342	975	1 040	205
35	4 352	1 360	2 247	6 381	1 290	4 293	3 784	843
36				109	154	87	237	27
38								
44	5 374	3 240	2 243	5 605	5 439	1 215	1 489	819
46	90 705	31 667	15 598	5 489	5 253	8 706	47 014	11 628
4601	18 814	11 455	290	1 868	7 234	20 007	5 115	2 588
4603								
4605								
4607								
4609	15 654	7 057	8 838	18 832	2 121	14 304	12 000	4 000
4611								
4613	45 545	9 000	4 025	1 704	95	2 247	25 648	3 600
4622	1 354	1 837			1 228	5 991	497	236
4624	9 339	2 319	2 446	8 622	434	5 292	3 754	1 204
4640								
49	571 464	295 643	184 534	477 120	192 039	422 744	381 470	99 042
60	23 569	6 865	10 366	23 145	8 832	22 521	15 553	4 114
6001	4 036	1 361	3 415	7 536	2 295	9 643	1 445	1 773
6002	19 533	5 505	6 951	15 609	6 538	12 878	14 107	2 341

02 TASE

Osuuspankit

Ajankohta: 31.12.2000

1000 mk

	LOPPI	LOUNAIS- SUOMI	LUHANKA	LUOPIOINEN	LUUMÄKI	LUVIA	LÄNSI- UUSIMAA	MAANINKA
00	24 429				26 442			
01	2 250	3 154	838	1 073	1 671	1 437	14 896	2 058
02	31 032	79 801	23 242	9 264	40 605	16 902	220 261	63 179
03	252 731	576 066	58 232	63 926	121 533	142 664	1 578 606	143 012
04								
05	50	20		16 401	12 473	291	4 879	22 259
06	4 200	5 814	809	1 627	5 215	1 225	36 651	4 113
07								
08	100	4 186					1 978	
09	7	35	30	14	10	2	258	17
11	10 226	8 335	5 690	3 797	8 386	8 584	122 601	6 571
13	617	834	1 910	463	256	201	15 171	197
14	3 042	9 886	791	973	1 868	3 226	10 969	3 200
19	328 685	688 130	91 541	97 538	218 460	174 532	2 006 270	244 608
28	274 386	616 611	79 803	86 067	193 078	160 134	1 815 326	206 953
31	12 009	15 000		593		3 006	210 000	
32	253 796	595 549	78 337	84 143	189 509	143 040	1 500 950	204 120
33	3 163					4 648	45 248	
34	2 374	1 898	240	130	453	762	7 916	443
35	3 044	4 030	1 001	1 200	2 236	1 852	16 614	2 390
36		134				62		
38			225		880	6 765	34 599	
44	6 221	3 480	1 194	948	2 976	4 033	30 500	2 740
46	48 077	68 039	10 545	10 523	22 406	10 365	160 444	34 915
4601	18 277	20 910	4 679	2 565	1 037	4 607	123 144	1 348
4603								
4605								
4607			187					
4609	7 100	24 940	2 652	2 671	5 928	3 143		6 958
4611								
4613	11 931	11 142	540	3 022	12 558	982	15 568	21 595
4622	4 866	6 331	1 560	500	261			
4624	5 902	4 716	926	1 765	2 623	1 633	21 732	5 014
4640								
49	328 685	688 130	91 541	97 538	218 460	174 532	2 006 270	244 608
60	18 459	31 321	1 019	3 315	9 772	8 817	134 454	5 985
6001	5 559	10 777	148	701	1 565	930	49 792	1 521
6002	12 900	20 543	871	2 614	8 207	7 887	84 662	4 464

02 TASE

Osuuspankit

Ajankohhta: 31.12.2000

1000 mk

	MARTTILA	MASKU	MELLILÄN SEUTU	MERI- MASKU	METSÄ- MAA	MIEHIKÄLÄ	MIETTILÄ	MOUHI- JÄRVI
00	38 410	40	3 109		10 169			10 518
01	982	2 269	761	568	426	1 297	303	1 078
02	33 572	29 319	36 435	6 558	26 615	38 496	14 518	33 286
03	142 190	197 833	64 124	63 118	53 121	102 327	11 575	116 573
04								
05	16 840	20	19 129		5 470	15 436	1 318	
06	6 144	3 102	1 860	1 153	958	2 672	1 269	1 942
07	54							
08						15		
09	5	23	3	3		19	10	6
11	6 092	19 156	2 514	2 374	427	7 235	1 441	5 572
13	116	4 172	74	46	33	148	42	369
14	4 940	3 270	2 574	1 049	1 698	1 105	204	3 968
19	249 348	259 205	130 585	74 869	98 917	168 750	30 680	173 314
28	201 473	238 744	111 037	64 315	85 066	142 013	28 283	158 774
31	11	21 200	9	1 625				
32	198 178	209 700	108 732	61 505	83 852	140 065	27 964	153 634
33								
34	350	833	396	177	185	269	52	488
35	2 905	2 707	1 860	926	995	1 679	267	1 625
36	30	104	40	82	34			201
38		4 200						2 826
44	2 973		335	1 728	1 023	3 013		4 986
46	44 901	20 461	19 212	8 825	12 827	23 724	2 397	9 554
4601	7 709	1 229	4 770	2 035	3 176	4 358	109	3 388
4603								
4605								
4607			4 696	2 064	1 944	4 450	1 178	1 630
4609	5 597							
4611		10 500						
4613	1 631	3 131	7 105	883	300	9 532	351	1 800
4622	19 392		189	1 202	6 219	2 500	515	467
4624	10 572	5 601	2 452	2 642	1 188	2 884	244	2 269
4640								
49	249 348	259 205	130 585	74 869	98 917	168 750	30 680	173 314
60	10 252	16 547	2 643	5 156	2 494	4 305	141	6 503
6001	1 387	5 172		1 190	310	629	30	1 846
6002	8 865	11 375	2 643	3 966	2 184	3 676	111	4 657

02 TASE

Osuuspankit

Ajankohhta: 31.12.2000

1000 mk

	MULTIA	MYNÄ- MÄKI	MYRSKYLÄ	MÄNTSÄLÄ	MÄNTÄN SEUTU	NAGU	NAKKILA	NIIJOKI
00	28 064	32 511					7 059	13 832
01	2 360	2 312	860	3 011	3 239	952	1 262	510
02	48 789	44 330	13 929	58 838	48 678	14 967	25 042	31 469
03	98 218	316 192	41 721	341 883	446 573	64 727	269 619	59 749
04								
05	2 970	1 975	3 060	27 790		1 279	4 630	6 578
06	1 090	5 051	830	4 673	5 386	529	5 069	1 644
07					750			
08				10				
09		7	6	13	5	8	12	3
11	5 842	13 098	2 405	11 044	18 425	3 045	10 890	1 001
13	10	924	64	723	4 732	442	946	22
14	2 112	6 904	440	2 687	4 923	773	2 060	1 392
19	189 455	423 304	63 316	450 673	532 710	86 723	326 589	116 200
28	168 031	355 800	55 932	400 808	467 055	78 655	252 823	94 379
31	15			2	25 001		20 753	
32	165 731	348 426	54 937	391 814	424 904	77 637	227 159	93 031
33					11 290			
34	1 316	1 047	200	1 322	1 359	263	1 356	180
35	969	5 093	794	4 439	4 379	755	3 556	1 168
36		235			122			
38		1 000		3 230				
44	2 726	8 464	1 410	5 999	12 172	2 115	7 398	
46	18 698	59 041	5 974	43 866	53 482	5 952	66 367	21 821
4601	736	7 197	802	13 712	17 235	567	23 805	1 030
4603								
4605								
4607	4 983	13 892	1 348	15 591	9 537	4 528	10 371	4 646
4609								
4611								
4613	5 850	30 813	1 330	8 411	14 601	25	24 723	13 375
4622	5 163	1 898	1 898	1 995	3 472			568
4624	1 966	7 009	596	4 157	8 637	833	7 461	2 203
4640								
49	189 455	423 304	63 316	450 673	532 710	86 723	326 589	116 200
60	4 115	23 664	4 141	18 083	28 450	4 983	12 054	4 488
6001	1 376	5 706	1 365	4 698	7 287	671	2 502	309
6002	2 740	17 958	2 776	13 385	21 163	4 312	9 552	4 179

02 TASE

Osuuspankit

Ajankohita: 31.12.2000

1000 mk

	NILSIÄ	NIVALA	NIVALA JÄRVIKYLÄ	NOUSIAISTEN	NURMES	ORIMATTILA	ORIPÄÄ	ORIVEDEN SEUTU
00	7 265	1 117		10 526	40 558	19 406		13 616
01	2 998	2 896	378	3 394	3 640	1 935	817	2 741
02	134 406	37 159	11 352	79 420	115 184	60 560	33 915	35 714
03	185 989	390 875	54 475	355 502	193 182	345 640	94 631	321 318
04								
05	71 507	291	60	6 188	26 185	19 095	7 049	2 984
06	4 999	3 592	29	5 231	5 284	6 888	1 052	5 250
07					172	51	54	15
08								
09	6	8	28	18	94	11	2	15
11	8 416	22 939	1 463	12 610	16 405	18 406	5 922	14 337
13	373	729	23	599	2 942	778	144	598
14	8 211	2 548	384	5 967	4 821	3 277	3 136	4 667
19	424 171	462 155	68 191	479 455	408 469	476 046	146 722	401 255
28	335 725	431 733	59 345	404 424	379 616	413 563	133 970	347 679
31	327	100 396	121	266	31	27		23 007
32	330 943	315 189	57 865	396 568	369 157	407 652	130 640	320 309
34	864	767	513	1 028	2 222	1 215	229	1 268
35	3 591	3 596	247	5 358	2 906	4 670	1 062	2 934
36				204			39	161
38		11 784	600	1 000	5 300		2 000	
44	1 861	322	1 667	10 620	3 595	7 417	2 029	7 061
46	86 585	30 100	7 180	64 411	25 258	55 065	10 723	46 515
4601	14 816	17 174	1 803	13 498	6 680	8 391	3 943	15 653
4603								
4605								
4607	55							
4609	10 760	11 745	2 938	20 000	16 967	14 323	3 205	12 242
4611								
4613	50 687		1 605	20 000		24 727	292	1 862
4622	351	1 169		2 765	-594	1 600	1 925	10 424
4624	9 916	12	833	8 147	2 205	6 025	1 357	6 334
4640								
49	424 171	462 155	68 191	479 455	408 469	476 046	146 722	401 255
60	8 490	25 172	1 965	18 209	17 833	31 336	9 637	20 231
6001	1 875	9 963	676	3 577	5 861	11 214	1 480	6 141
6002	6 615	15 209	1 289	14 632	11 971	20 121	8 157	14 090

02 TASE

Osuuspankit

Ajankohhta: 31.12.2000

1000 mk

	OSUUSPANKKI KANTRISALO	OULAINEN	OULU	OUTO- KUMPU	PAATTINEN	PAAVOLA	PADASJOKI	PALTAMO
00	2 072	11 559	1 232	30 539	17 695	2 040	2 040	
01	2 293	5 194	55 228	1 315	2 471	2 148	787	1 174
02	30 269	34 864	448 832	54 805	40 016	67 404	22 997	42 679
03	238 153	353 137	3 532 692	153 774	162 251	197 923	59 197	123 150
04								
05	2 067	11 675	1 232	9 962	17 574			
06	4 059	4 295	66 025	6 721	2 754	3 037	2 022	2 378
07	330				54			
08	1 024		725	15	11			
09	32	10	289	3	528	11	4	2
11	11 567	14 657	238 628	12 095	6 055	13 710	4 048	4 556
13	6 318	1 603	55 424	389	39	297	334	3 034
14	3 688	3 854	28 074	2 813	2 159	1 738	783	771
19	301 871	440 849	4 427 149	272 432	251 607	286 268	92 211	177 744
28	263 230	353 547	4 146 042	235 946	206 461	248 793	85 179	160 249
31	22 003	15 000	737 624	28	3	1		4
32	227 657	315 358	3 015 773	231 754	203 354	244 778	81 043	158 156
33	5 928	13 943	253 574					
34	1 059	1 093	15 144	579	1 074	772	271	492
35	3 469	5 648	27 543	3 015	2 030	3 241	1 133	1 597
36	50		1 251					
38	3 065	2 505	95 133	570			2 732	
44	4 124	11 286	35 000	2 635	3 572	2 763	1 144	1 921
46	34 516	76 016	246 107	33 851	41 574	34 712	5 889	15 574
4601	18 879	32 356	137 521	3 821	23 158	2 006	1 727	3 414
4603								
4605								
4607							467	40
4609	7 748	11 000	43 535	8 338	4 443	17 237	2 147	5 608
4611								
4613	3 044	21 000	50 000	17 198	1 020	10 950	189	4 354
4622	1 788	3 901	5 973		9 394	215	857	1 113
4624	3 058	7 759	9 078	4 494	3 559	4 304	502	1 045
4640								
49	301 871	440 849	4 427 149	272 432	251 607	286 268	92 211	177 744
60	14 908	18 809	275 255	10 070	8 664	13 906	3 306	6 965
6001	2 016	7 055	81 303	3 787	3 342	4 455	293	3 762
6002	12 893	11 754	193 951	6 283	5 322	9 451	3 013	3 203

02 TASE
Osuuspankit

Ajankohia: 31.12.2000

1000 mk

	PARIKKALA	PARKANO	PEDER- SÖRENEJDEN	PERHO	PERNÖ	PERÄSEINÄ- JOKI	PETÄJÄ- VESI	PIEKÄMÄEN SEUTU
00	6 148				15 207	30 111	26 546	
01	1 868	2 299	10 372	2 144	1 680	2 212	2 379	5 248
02	62 967	39 481	83 993	24 127	32 661	40 361	69 593	125 492
03	182 805	164 681	701 540	128 876	201 204	189 762	114 482	565 102
04								
05	19 912	3 901			16 671	9 964	457	1 613
06	3 508	5 129	5 699	1 310	3 953	4 052	539	7 969
07					280			555
08			365		90			220
09	7	3	38	3	4	26	15	54
11	11 254	8 875	33 212	3 676	2 845	10 091	3 465	55 419
13	1 049	613	1 558	1 360	295	114	104	10 982
14	2 062	1 590	8 923	2 053	2 673	4 244	2 430	4 144
19	291 579	226 572	845 701	163 549	277 561	290 939	220 010	776 800
28	257 056	197 061	770 752	145 987	233 769	241 187	189 092	720 545
31	1		151 115	5 000			199	36 920
32	253 449	193 088	593 355	130 790	222 387	237 630	186 111	606 347
33					6 189			30 145
34	888	624	1 555	346	816	423	1 489	1 510
35	2 104	1 847	5 371	1 813	3 855	3 134	1 292	6 449
36			131	77				
38	615	1 502	19 226	7 960	521			39 173
44	4 763	5 054	27 765	3 217	3 925	6 048	1 630	930
46	29 760	24 457	47 184	14 345	39 868	43 704	29 288	55 325
4601	2 640	8 030	29 171	5 768	13 424	7 260	161	3 593
4603								
4605								
4607	8 192	7 630	11 149	20			375	
4609				5 172	8 715	10 110	6 322	30 386
4611								25 000
4613	17 278	5 292		1 500	9 855	21 174	6 779	
4622		872	5 391	61	1 940		12 255	-7 760
4624	1 650	2 632	1 474	1 823	5 933	5 160	3 395	4 106
4640								
49	291 579	226 572	845 701	163 549	277 561	290 939	220 010	776 800
60	10 151	22 507	54 260	7 060	11 377	12 660	3 944	49 950
6001	3 800	13 673	12 629	1 711	1 661	2 700	858	17 140
6002	6 351	8 834	41 631	5 348	9 717	9 960	3 086	32 810

02 TASE

Osuuspankit

Ajankohhta: 31.12.2000

1000 mk

72

	PIELA- VESI	PIIHTI- PUDAS	PIIKKIÖ	POHJOLA	POLVI- JÄRVI	PORIN SEUTU	PORVOO	POSIO
00	15 338				37 245			39 095
01	1 970	1 413	3 113	21 844	1 152	20 851	10 079	2 132
02	29 657	30 320	42 526	309 257	58 796	410 564	136 672	52 672
03	196 693	116 557	239 113	1 630 647	161 846	2 213 383	1 015 690	164 277
04								
05	4 720	2 436			13 655	2 323		4 700
06	3 404	1 321	15	26 531	9 267	38 221	14 971	3 997
07								
08				900			103	
09	5	3	50	119	39	248	42	3
11	7 225	14 307	4 259	128 135	8 844	174 618	72 354	7 769
13	630	401	77	7 267	374	8 179	3 057	3 634
14	2 672	992	3 565	15 765	3 130	24 687	6 896	3 306
19	262 314	167 749	292 717	2 140 463	294 348	2 893 073	1 259 865	281 586
28	229 265	150 638	262 885	1 989 185	256 107	2 621 997	1 175 860	238 458
31	16 621		445	47	1	9 040	266 800	
32	208 952	146 728	238 019	1 919 677	247 649	2 488 913	824 643	235 442
33			19 856		2 010	46 766	55 551	
34	955	474	3 271	5 610	924	9 779	4 589	340
35	2 352	1 936	1 295	19 736	3 024	36 540	9 516	2 675
36				69		229		
38	385	1 500		44 046	2 500	30 730	14 761	
44	3 422	1 441	4 429	81	2 973	76 570	12 395	1 490
46	29 627	15 671	25 403	151 197	35 268	194 506	71 610	41 638
4601	8 701	4 564	5 100	15 304	4 758	11 635	32 613	9 426
4603								
4605							2 917	
4607								
4609	5 632	6 556	6 500		10 491	65 757		16 000
4611				117 500				
4613	4 023	415	2 531		15 630	7 308	18 000	9 000
4622	7 965	1 917	9 098	-13 816		64 036	856	2 609
4624	3 306	2 219	2 175	32 208	4 390	45 770	17 225	4 603
4640								
49	262 314	167 749	292 717	2 140 463	294 348	2 893 073	1 259 865	281 586
60	14 658	4 782	14 924	110 149	12 555	172 677	78 757	5 185
6001	3 433	933	6 026	20 821	1 626	35 033	29 830	1 221
6002	11 225	3 849	8 898	89 328	10 928	137 644	48 928	3 963

02 TASE

Osuuspankit

Ajankohia: 31.12.2000

1000 mk

	PUDAS- JÄRVI	PUKKILA	PULKKILA	PUNKA- LAIDUN	PUOLANKA	PURMO	PYHÄ- JÄRVI	PYHÄNTÄ
00	14 655	13 284		28 754	7 914	10 109	23 268	
01	3 336	1 450	745	1 231	1 135	1 467	1 173	1 111
02	86 312	26 058	24 246	75 951	49 800	20 424	56 553	14 536
03	298 766	93 416	67 657	155 993	131 657	56 902	164 371	86 861
04								
05	16 736	11 595	6 167	25 465	4 436	4 374	13 992	
06	4 421	994	719	4 815	5 126	1 444	4 939	706
07					1 992			
08								
09	8	3	3	10	3	8	6	3
11	8 231	2 272	2 683	7 166	7 250	3 416	8 795	1 351
13	4 588	1 111	58	348	476	30	490	90
14	3 217	2 981	884	3 679	2 062	1 446	2 612	757
19	440 270	152 165	103 161	303 413	211 852	99 619	276 198	105 416
28	372 845	130 417	91 435	249 053	186 520	90 554	234 586	91 738
31				142	4		3 000	1 000
32	366 850	128 367	88 394	245 980	184 008	89 345	225 903	84 943
33								
34	1 326	378	173	683	525	237	959	215
35	4 668	1 599	1 332	2 247	1 984	965	2 722	932
36		72				6		
38			1 535				2 001	4 648
44	5 689	2 892	1 300	3 149	2 246	1 461	4 401	2 150
46	61 736	18 856	10 427	51 212	23 085	7 604	37 211	11 528
4601	19 913	5 765	1 400	5 631	4 087	2 590	5 666	6 550
4603								
4605								
4607								
4609	24 221	2 729	2 741	6 968	7 217	2 753	8 727	2 517
4611								
4613	7 371	6 578	3 625	33 209	9 693	1 150	16 945	953
4622	3 119	599	679	13		240	1 010	696
4624	7 111	3 186	1 981	5 391	2 089	871	4 863	811
4640								
49	440 270	152 165	103 161	303 413	211 852	99 619	276 198	105 416
60	17 864	5 905	2 075	8 752	11 716	3 112	7 237	6 461
6001	5 234	1 237	1 016	521	1 270	417	1 711	3 870
6002	12 629	4 667	1 059	8 231	10 446	2 695	5 526	2 590

02 TASE

Osuuspankit

Ajankohhta: 31.12.2000

1000 mk

	PIHÄSELKÄ	PÄIJÄT- HÄME	PÄLKÄNE	PÖYTYÄ	RAAHEN SEUTU	RANTA- SALMI	RANTSILA	RASEBORG
00								
	Keskuspankkirahoitukseen oikeuttavat saamistodistukset (T05)							
01	7 533	140		31 170	5 855	2 213	985	8 661
	Käteiset varat (L01)	12 820	836	1 461	5 855	2 213	985	8 661
02	2 076	12 820		63 635	66 497	31 280	24 173	82 440
	Saamiset luottolaitoksilta ja keskuspankeilta	318 865	15 112	63 635	66 497	31 280	24 173	82 440
03	17 966	318 865		146 885	681 625	290 919	103 999	599 506
	Saamiset yhteisöiltä ja julkisyhteisöiltä (L03, T04, T10, T36)	2 003 193	134 583	146 885	681 625	290 919	103 999	599 506
04	143 644	2 003 193						
	Leasingkohteet							
05		6 101	11 581	4 040	3 336	26	1 042	
	Saamistodistukset (L05, T05)		11 581	4 040	3 336	26	1 042	
06	221	24 675	2 412	2 749	8 609	5 446	981	8 947
	Osakkeet ja osuudet (L06, T19)		2 412	2 749	8 609	5 446	981	8 947
07			54					
	Osakkeet ja osuudet omistusyhteisyyksissä (L06, T19)		54					
08		128			48			
	Osakkeet ja osuudet samaan konserniin kuuluvissa yrityksissä				48			
09		2 221	20	5	19	7	6	46
	Aineettomat hyödykkeet (L07)		20	5	19	7	6	46
11	7 393	204 071	5 717	1 402	38 790	19 016	2 345	82 749
	Aineelliset hyödykkeet (L08)		5 717	1 402	38 790	19 016	2 345	82 749
13	15	10 700	146	126	1 284	127	160	14 260
	Muut varat (L09)		146	126	1 284	127	160	14 260
14	1 611	26 027	1 722	4 093	3 926	2 199	1 023	4 412
	Siirtosaamiset ja maksetut ennakot (L10)		1 722	4 093	3 926	2 199	1 023	4 412
19	180 463	2 608 941	172 128	255 619	809 989	351 232	134 714	801 021
	VASTAANVA YHTEENSÄ (T36)		172 128	255 619	809 989	351 232	134 714	801 021
28	155 612	2 500 527	147 938	224 847	699 363	284 704	118 326	719 747
	Vieras pääoma		147 938	224 847	699 363	284 704	118 326	719 747
31	708	323 353	7 407	872	83 410	19 320		39 161
	Velat luottolaitoksille ja keskuspankeille		7 407	872	83 410	19 320		39 161
32	152 451	1 890 375	138 126	220 923	592 947	261 514	116 921	645 793
	Velat yhteisöille ja julkisyhteisöille (L12, T07, T36)		138 126	220 923	592 947	261 514	116 921	645 793
33		139 278			2 408			9 038
	Yleiseen liikkeeseen lasketut velkakirjat (T02,T08)				2 408			9 038
34	1 348	23 833	567	597	2 198	611	339	3 287
	Muut velat (L13)		567	597	2 198	611	339	3 287
35	1 104	20 015	1 839	2 325	8 878	3 259	1 066	5 370
	Siirtovelat ja saadut ennakot (L14)		1 839	2 325	8 878	3 259	1 066	5 370
36		226		129				
	Pakolliset varaukset			129				
38		103 447			9 522			17 098
	Velat, joilla on huonompi etuoikeus kuin muilla veloilla (L16)				9 522			17 098
44	1 714	880	4 065	4 210	20 059	8 006	2 105	13 781
	Tilinpäätössiirtojen kertymä		4 065	4 210	20 059	8 006	2 105	13 781
46	23 138	107 535	20 124	26 563	90 567	58 522	14 283	67 492
	Oma pääoma		20 124	26 563	90 567	58 522	14 283	67 492
4601	7 376	12 391	5 989	10 389	30 782	26 556	4 926	42 675
	Osakepääoma/osuus pääoma/peruspääoma		5 989	10 389	30 782	26 556	4 926	42 675
4603								
	Sijoitusosuuspääoma/kantarahasto/lisäpääoma							
4605			156	253				714
	Ylikurssirahasto		156	253				714
4607	5 000	105 400	4 085	5 000	29 928	9 102	4 349	15 671
	Arvonkorotusrahasto		4 085	5 000	29 928	9 102	4 349	15 671
4609								
	Muut sidotut rahastot							
4611								
	Pääomalainat							
4613	1 500		6 715	6 881	14 625	14 339	3 037	5 681
	Vapaat rahastot		6 715	6 881	14 625	14 339	3 037	5 681
4622	7 310	-22 812		1 123	3 448	3 140	324	
	Edellisten tilikausien voitto/lappio			1 123	3 448	3 140	324	
4624	1 952	12 556	3 180	2 917	11 785	5 385	1 647	2 753
	Tilikauden voitto/lappio		3 180	2 917	11 785	5 385	1 647	2 753
4640								
	..							
49	180 463	2 608 941	172 128	255 619	809 989	351 232	134 714	801 021
	VASTAANVA YHTEENSÄ (T36)		172 128	255 619	809 989	351 232	134 714	801 021
60	5 333	164 152	10 951	14 769	39 812	9 021	7 300	38 761
	Taseen ulkopuoliset sitoumukset		10 951	14 769	39 812	9 021	7 300	38 761
6001	1 389	59 485	6 944	2 856	10 344	1 849	1 374	13 107
	Asiakkaan puolesta kolmannen hyväksi annetut sitoumukset		6 944	2 856	10 344	1 849	1 374	13 107
6002	3 944	104 666	4 007	11 912	29 468	7 172	5 926	25 654
	Asiakkaan hyväksi annetut peruuttamattomat sitoumukset		4 007	11 912	29 468	7 172	5 926	25 654

02 TASE

Osuuspankit

Ajankohhta: 31.12.2000

1000 mk

	RAUMAN SEUTU	RAUTA- LAMPI	REALUM	REIS- JÄRVI	RIIHIMÄEN SEUTU	RIISTA- VESI	RUHTINAN- SALMI	RUO- VESI
00	133 514	5 912	1 044	4 165	1 422		4 023	17 193
01	9 589	1 211		1 520	7 884	628	318	2 775
02	176 978	42 966	8 659	62 537	81 305	10 297	3 897	51 307
03	1 011 876	126 922	251 095	159 376	682 158	118 694	28 260	182 525
04								
05	77 238	13 076	1 044	529	1 422		4 023	17 193
06	39 692	4 263	54 789	64	15 113	1 391	582	4 232
07		125				80		
08	610				182			
09	70		676	81	27		5	43
11	121 557	9 538	334 577	11 454	39 601	5 608	437	16 800
13	9 509	274	79 433	76	1 785	59	168	564
14	19 967	1 881	1 157	1 969	9 200	859	381	2 966
19	1 600 599	206 167	731 429	241 771	838 676	137 617	38 071	286 682
28	1 274 773	180 680	330 981	206 296	736 669	115 615	34 215	263 531
31	1 132		287 376	190	30 000	17 096	700	7
32	1 235 215	176 495	21 170	198 302	688 792	96 848	33 044	254 934
33	15 084			4 727				
34	4 130	367	3 095	2 042	3 484	258	111	946
35	19 111	2 273	18 415	1 035	7 631	1 413	361	2 688
36	103		925		262			5
38		1 545			6 499			4 952
44	28 059	2 662	82	2 515	28 627	1 899	244	4 311
46	297 767	22 826	400 366	32 960	73 380	20 104	3 612	18 840
4601	27 347	6 093	45 288	5 632	1 783	10 793	1 077	9 134
4603								
4605								
4607	6 796				4 674	706		
4609	61 863	5 127	219 733	14 500	30 168	2 100	1 323	5 626
4611			442 000					
4613	160 865	7 836		6 000	15 230	4 490	750	1 581
4622	4 567	1 623	-717 517	3 302	3 529		162	1 211
4624	36 328	2 147	410 862	3 526	17 996	2 016	300	1 287
4640								
49	1 600 599	206 167	731 429	241 771	838 676	137 617	38 071	286 682
60	70 229	7 745	51 351	7 213	51 226	4 123	1 556	11 557
6001	7 867	3 388	41 511	1 456	10 483	1 682	119	6 073
6002	62 362	4 357	9 840	5 757	40 743	2 441	1 437	5 484

02 TASE

Osuuspankit

Ajankohta: 31.12.2000

1000 mk

76

	RYMÄTTYLÄ	RÄÄKKYLÄ	SALLA	SALON SEUTU	SAUVO	SAVI- TAIPALE	SAVON- LINNA	SIDEBY
00	23 326	7 178	20 130	10 299		38 929	69 024	6 344
01	837	1 473	1 181	11 344	1 479	1 323	6 896	458
02	19 233	62 858	40 455	302 278	36 692	40 352	107 101	13 492
03	123 073	108 303	124 380	1 269 710	104 415	158 164	840 279	22 544
04								
05	4 944	5 169	1 162	52 442	2 452	2 404	16 000	2 657
06	1 419	6 133	2 942	25 315	2 809	8 302	21 056	705
07								
08				25			251	
09	6	22	7	46	8	21	31	5
11	4 840	15 240	13 297	33 172	2 910	17 316	55 121	1 566
13	187	368	3 206	3 740	164	1 487	5 363	52
14	3 879	2 318	2 006	28 283	2 442	2 129	15 543	823
19	181 744	209 062	208 766	1 736 654	153 370	270 427	1 136 666	48 647
28	155 553	188 387	190 905	1 600 087	131 282	235 325	928 528	43 431
31	3 500		248			2	11 260	
32	149 457	184 343	184 321	1 545 326	129 228	232 077	890 070	42 710
33				6 854			16 260	
34	943	637	401	4 800	331	522	3 145	67
35	1 580	2 953	1 997	18 826	1 687	2 725	7 712	653
36	73			725	36		81	
38		455	4 187	23 308				
44	3 106	2 823	80	24 411	1 351	3 339	18 832	317
46	23 084	17 851	17 781	112 157	20 737	31 763	189 306	4 899
4601	4 872	7 810	3 903	55 856	1 639	3 388	34 418	27
4603								
4605	579		154		100		1 007	
4607	4 044	4 694	10 233	23 786	6 228	7 931	46 723	1 595
4609								
4611								
4613	11 136	2 822	182	10 211	10 000	2 973	87 074	2 298
4622			2 067	185	894	13 993		362
4624	2 453	2 525	1 242	22 119	1 876	3 478	20 084	617
4640								
49	181 744	209 062	208 766	1 736 654	153 370	270 427	1 136 666	48 647
60	4 115	11 300	5 885	106 709	4 306	10 619	61 394	827
6001	455	2 535	1 335	30 708	866	1 747	12 863	407
6002	3 660	8 765	4 550	76 001	3 440	8 872	48 530	420

02 TASE

Osuuspankit

Ajankohhta: 31.12.2000

1000 mk

	SIEVI	SIIKA- JOKI	SILJIN- JÄRVI	SIMPELE	SOMER- NIEMI	SOMERO	SONKA- JÄRVI	SOTKAMO
00	18 735	3 276			6 228	10 405		7 253
01	3 505	886	6 424	1 326	359	3 676	1 301	1 945
02	20 939	8 752	86 921	17 906	8 954	52 424	37 919	41 302
03	190 794	85 646	419 462	95 177	49 017	304 039	182 691	231 722
04								
05			70	8 196			11 100	4 782
06	91	813	2 131	3 034	790	6 564	6 227	10 370
07						150	51	259
08								
09	118	2	295		3	8	13	13
11	14 283	304	31 376	9 072	391	15 836	13 131	21 056
13	157	4	87	212	11	836	370	438
14	1 551	589	3 143	947	595	3 153	1 881	1 887
19	250 172	100 271	549 909	135 870	66 350	397 091	254 682	321 027
28	227 124	83 604	481 116	113 328	57 192	335 089	219 483	279 913
31	29		538	30			52	
32	215 546	82 429	471 895	111 092	56 258	330 423	211 817	274 931
33	4 727							
34	1 515	340	5 757	272	151	1 038	539	543
35	1 374	835	2 926	1 935	782	3 628	3 114	4 439
36								
38	3 933						3 960	
44	2 295	1 485	5 426	2 931	746	9 575	3 892	1 550
46	20 753	15 183	63 367	19 610	8 412	52 428	31 307	39 565
4601	3 662	122	18 634	588	3 750	33 841	9 321	9 925
4603								
4605								
4607	417		94				652	815
4609	11 474	8 657	9 230	5 474	1 889	7 878	5 702	8 992
4611								
4613	793	5 333	8	9 269	193	690	11 768	11 894
4622	1 993		25 403	1 159	1 750	4 073		1 034
4624	2 413	1 070	9 997	3 120	830	5 946	3 863	6 904
4640								
49	250 172	100 271	549 909	135 870	66 350	397 091	254 682	321 027
60	7 854	1 102	12 866	3 653	2 437	30 814	8 226	10 591
6001	2 744	124	3 981	1 133	425	6 793	1 487	2 317
6002	5 110	978	8 885	2 520	2 012	24 020	6 739	8 275

02 TASE

Osuuspankit

Ajankohhta: 31.12.2000

1000 mk

	STRÖMFORS	SULKAVA	SUODEN- NIEMI	SUOMUS- SALMI	SUOMEN- JOKI	SUUPOHJA	SYSMÄ	SÄKYLÄ
00	5 271	24 688	11 313	7 268	29 904	98 219	5 098	33 110
01	168	1 223	489	1 366	1 944	14 865	1 631	2 223
02	12 839	21 297	20 452	30 620	50 504	161 368	50 784	49 331
03	8 474	91 589	20 343	210 359	168 812	1 420 012	191 471	110 453
04								
05		3 877	9 285		11 306	25 070	20 932	1 143
06	235	7 137	1 153	3 565	43 634	12 684	6 330	2 158
07					160			
08							50	
09	3	7	6	13	8	1 940	133	4
11	575	4 352	1 100	8 861	8 182	73 861	14 025	6 387
13	7	125	9	389	420	3 466	2 998	479
14	541	2 076	1 293	2 195	1 766	26 432	3 120	3 868
19	28 113	156 371	65 443	264 636	316 639	1 837 916	296 572	209 156
28	26 109	136 527	58 829	240 207	274 846	1 662 925	243 352	178 567
31				15 000	10	1 260	123	18
32	25 797	130 597	57 967	217 916	269 634	1 542 208	239 497	175 583
33		2 027			1 434	60 769		
34	46	372	188	675	593	11 667	806	677
35	265	1 276	674	3 412	3 155	8 819	2 927	2 289
36				4	20			1
38		2 255		3 200		38 202		
44	147	2 127	409	1 791	3 414	25 953	2 562	3 565
46	1 857	17 717	6 205	22 638	38 379	149 038	50 658	27 023
4601	2	5 777	1 030	14 058	9 348	24 449	13 592	9 430
4603								
4605							608	
4607		211						
4609	463	2 883	1 279	5 461	7 378	59 230	12 929	3 060
4611								
4613	1 193	33	1 541	290	15 978	14 727	15 500	332
4622		6 795	1 117	642	482	16 641	2 669	10 355
4624	200	2 018	1 238	2 187	5 194	33 991	5 359	3 847
4640								
49	28 113	156 371	65 443	264 636	316 639	1 837 916	296 572	209 156
60	240	6 810	1 500	13 702	13 835	88 394	12 659	5 729
6001		1 154		4 874	5 485	35 224	1 484	2 250
6002	240	5 656	1 500	8 827	8 350	53 171	11 175	3 479

02 TASE

Osuuspankit

Ajankohhta: 31.12.2000

1000 mk

	TOIJALA	TORNIO	TURUN SEUTU	TUUS- VAARA	TUUS- NIEMI	TYRNÄVÄ	ULLAVA	URJALA
00								
01	2 159	7 478	987	16 333	34 736	2 103	16 789	52 598
02	70 484	80 387	58 477	1 239	3 564	1 026	482	2 179
03	321 313	652 196	814 065	60 022	60 555	12 722	9 696	66 039
04			5 098 154	70 306	178 592	167 265	48 720	231 197
05	290		7 445	9 374	528	1 183	3 701	3 281
06	5 716	9 308	109 992	3 214	951	1 534	1 230	6 235
07			223					
08	297	127	19 399	6	24	6	8	15
09	7	92	4 295	6 357	17 522	3 195	1 206	5 613
11	12 266	64 046	648 662	129	35	555	77	463
13	687	2 513	28 769	2 465	2 890	1 472	1 441	8 667
14	2 215	7 975	59 698	169 445	299 397	191 059	83 350	376 288
19	415 435	824 124	6 850 168	145 190	239 626	170 053	69 555	335 274
28	349 496	783 319	6 568 828	3 000	90	27 322		1
31		188 400	580 319	139 795	236 683	128 014	68 241	327 827
32	339 311	528 436	5 224 438	218	1 879	389	194	748
33	3 880	24 674	364 069	1 672	975	1 448	1 120	4 581
34	1 439	1 346	31 081	505				117
35	3 966	6 431	60 324	4 601	3 860	5 246	808	2 000
36		154	1 668	19 654	55 912	15 760	12 987	8 443
38	900	33 878	306 930	508	22 058	3 657	2 330	32 572
44	10 178							14 356
46	55 761	40 805	281 339	3 838	7 630	4 163	8 732	3 971
4601	15 253	2 325	13 929					
4603								
4605								
4607		4 532						
4609	10 658			3 838	7 630	4 163	8 732	3 971
4611	19 210	47 800	530 000	11 168	4 596	1 896	201	7 172
4613	2 231	-18 192	-314 343	1 688	15 509	2 855	175	1 728
4622	8 409	4 340	51 753	2 451	6 118	3 190	1 550	5 345
4624								
4640								
49	415 435	824 124	6 850 168	169 445	299 397	191 059	83 350	376 288
60	17 067	42 423	447 655	4 165	7 657	8 654	4 089	19 321
6001	3 961	12 128	155 349	1 063	2 849	4 493	621	3 336
6002	13 106	30 296	292 306	3 101	4 809	4 160	3 468	15 985

02 TASE

Osuuspankit

Ajankohhta: 31.12.2000

1000 mk

	UTA- JÄRVI	UUKUNIEMI	VALKEA- KOSKI	VALTIMO	VAMMALAN SEUTU	VAMPULA	VARKAUS	VARPAIS- JÄRVI
00	9 431	6 290		5 197				6 218
01	2 050	321	2 324	867	2 820	1 218	3 245	1 046
02	33 170	16 404	55 261	84 450	90 988	49 734	61 003	37 127
03	205 973	13 445	328 523	81 827	434 152	145 591	485 712	166 563
04								
05	206	5 275	290	5 908	4 066	929	3 275	
06	2 276	724	5 197	1 812	7 653	1 865	8 703	3 657
07			304		351		749	125
08			10	5	36	3	19	18
09	4	4	10	5	36	3	19	18
11	3 210	2 660	18 701	6 051	74 414	6 538	28 385	5 491
13	251	61	844	2 104	3 915	612	1 813	914
14	2 178	752	1 824	2 560	8 081	3 854	2 901	1 941
19	258 749	45 936	413 277	190 781	626 475	210 344	596 906	223 100
28	218 227	40 524	376 482	178 863	587 599	195 900	543 392	187 781
31		19	42		4	4	35 006	1
32	204 241	39 953	357 435	170 525	553 614	191 157	486 348	185 021
33			4 407				14 792	
34	355	41	1 178	384	1 811	562	1 603	431
35	3 110	511	4 178	2 259	4 758	1 346	5 644	2 328
36					144	31		
38	10 522		9 243	5 694	27 271	2 800		
44	3 844	214	9 906	3 913	3 015	4 316	11 503	3 336
46	36 677	5 197	26 889	8 006	35 862	10 128	42 010	31 983
4601	509	198	12 869	2 744	1 902	931	14 577	9 752
4603								
4605								
4607	15 155	1 499	233	344	15 594	3 256	16 782	305
4609			6 344	741	11 000			8 595
4611								
4613	9 936	2 561	405	2 012	438	4 000	6 634	10 167
4622	6 500	283	2 143		6 662	1 459	219	
4624	4 576	657	4 896	2 165	266	482	3 797	3 164
4640								
49	258 749	45 936	413 277	190 781	626 475	210 344	596 906	223 100
60	10 728	1 142	16 671	5 112	28 271	8 350	34 285	11 642
6001	4 413	50	4 931	2 549	6 223	1 397	11 975	3 972
6002	6 315	1 092	11 740	2 562	22 048	6 953	22 310	7 670

02 TASE

Osuuspankit

Ajankohhta: 31.12.2000

1000 mk

	VASA	VASKIO	VEHMER-SALMI	VESANTO	VETELI	VEVELI YLIPÄÄ	VIEKKI	VIEREMÄ
00								
	544	13 452	18 872	6 615		4 085		15 442
01	11 387	651	592	743	1 178	433	353	2 672
02	228 134	19 062	47 434	87 709	9 778	40 009	16 078	26 458
03	1 462 747	107 683	71 709	75 158	65 410	34 475	28 619	123 448
04								
05	705	949	12 477	5 360	2 584	5 322	3 564	
06	19 260	819	3 895	1 932	1 532	817	992	672
07								
08	50	100						
09	128		4	4	13	3	2	152
11	91 908	5 389	3 828	5 865	2 922	802	3 191	7 638
13	8 662	10	73	312	120	35	34	129
14	19 335	1 720	2 945	2 348	689	1 078	522	2 217
19	1 842 859	149 836	161 828	186 045	84 225	87 059	53 356	178 829
28	1 698 345	117 625	136 817	163 704	72 889	72 863	46 605	151 682
31	19 206	11	1 268					78
32	1 623 570	116 349	133 690	159 931	71 969	72 116	46 059	148 795
33								1 188
34	5 621	661	217	516	137	15	113	999
35	11 965	603	1 642	2 288	783	732	433	622
36	284							
38	37 699			970				
44	30 118	1 904	1 091	834	1 576	122	730	1 330
46	114 397	30 307	23 921	21 507	9 760	14 074	6 021	25 818
4601	67 009	7 887	2 460	2 293	4 336	2 340	2 863	5 186
4603								
4605	190			5				
4607	11 065	5 288	3 181	3 995	4 443	4 133	1 203	5 694
4609								
4611	33 410	5 944	14 833	12 011	179	4 610	1 422	13 199
4613		8 788		500		1 152	202	
4622		2 400	3 446	2 703	801	1 839	330	1 739
4624								
4640								
49	1 842 859	149 836	161 828	186 045	84 225	87 059	53 356	178 829
60	89 410	4 604	4 877	5 885	4 260	1 927	1 680	14 336
6001	16 686	1 109	593	2 815	1 124	1 043	70	2 756
6002	72 724	3 495	4 284	3 070	3 137	883	1 610	11 580

02 TASE

Osuuspankit

Ajankohhta: 31.12.2000

1000 mk

	VIHANTI	VIMPELI	VIRO- LAHTI	VIRRAAT	YLI- HÄRMÄ	YLI- TORNO	YLI- VIESKA	YLÄ- KINTAUS
00	9 394	3 388			24 060			4 189
01	1 509	1 615	1 440	2 871	2 152	3 027	2 207	71
02	27 469	16 947	53 747	72 348	7 825	25 667	40 385	4 067
03	188 250	128 688	97 339	282 673	126 654	191 510	332 972	2 319
04								
05	12 071	4 458	26 418	871	2 988	8 486	1 003	136
06	2 311	1 985	2 139	6 756	691	1 994	3 889	
07				84				
08				10				
09	9	3	11	13	109	5	1 100	3
11	8 725	5 339	6 861	21 415	11 115	4 821	13 653	4
13	566	391	1 398	1 094	131	245	1 302	314
14	2 577	1 486	1 322	3 105	2 304	2 344	2 160	287
19	252 880	164 299	190 673	391 240	178 028	238 099	398 670	11 390
28	210 126	141 281	165 178	335 132	146 707	206 513	367 836	10 834
31		8 000		84	75	6 000	61 002	
32	205 138	131 567	161 204	327 119	144 853	197 394	282 352	10 728
33							15 467	
34	617	317	448	1 556	1 016	1 155	1 389	13
35	1 970	1 087	1 526	5 483	763	1 964	3 836	93
36								
38	2 400	310	2 000	890			3 790	
44	3 894	3 208	2 511	7 085	2 596	5 788	28	
46	38 861	19 810	22 984	49 023	28 726	25 798	30 806	555
4601	7 668	5 354	9 558	15 630	7 911	6 391	11 426	16
4603								
4605								
4607								
4609	13 296	5 863	4 467	10 355	9 403	6 424	15 000	371
4611								
4613	11 443	5 614	564	13 527	271	7 688	242	
4622	2 722	96	6 406	1 442	8 391	1 540	638	-6
4624	3 732	2 882	1 988	8 070	2 750	3 755	3 742	-67
4640								
49	252 880	164 299	190 673	391 240	178 028	238 099	398 670	11 390
60	10 145	8 148	8 197	18 879	4 267	6 989	24 660	348
6001	2 627	3 765	2 229	5 392	2 077	2 681	7 027	
6002	7 518	4 383	5 968	13 487	2 190	4 308	17 633	348

02 TASE

Osuuspankit

Ajankohta: 31.12.2000

1000 mk

	YLÄNE	YPÄJÄ	ÅLAND	ÅHTÄRI	ÖSTNYLAND	ÖSTRA KORSHOLM	ÖVERMARK
00	32 613						
01	901	1 430	4 740	1 175	6 260	155	475
02	33 218	68 795	75 418	18 996	81 059	1 747	6 909
03	113 414	161 980	434 742	124 608	527 309	16 954	67 140
04		90					
05	30 466	7 508	430	1 461	3 013		1 840
06	3 288	3 239	9 614	1 726	5 113	216	1 507
07	54						
08							
09	2	6	22	6		2	4
11	5 845	5 014	31 272	11 940	21 759	10	707
13	68	210	9 983	1 326	3 978	4	372
14	4 495	3 765	3 810	1 153	3 354	146	989
19	224 363	251 947	570 119	162 393	651 845	19 235	79 941
28	182 871	226 844	530 947	149 756	604 204	16 809	71 900
31	180 495	229	23 001	6 700	57 026		754
32		223 165	455 136	140 221	531 157	16 648	67 413
33			27 927		2 724		
34	315	541	1 785	403	2 428	22	185
35	2 004	2 860	4 226	1 429	6 870	139	832
36	57	50					
38			18 873	1 003	4 000		2 716
44	2 376	3 175		855	6 150	862	1 943
46	39 115	21 928	39 172	11 782	41 491	1 563	6 098
4601	4 787	11 773	7 415	7 259	18 813	778	981
4603							
4605							
4607		9 000					
4609	6 329	5 195	13 781	244	16 100	300	2 527
4611			6 700				
4613	19 984	695		2 300	2 291	380	2 097
4622	3 015	1 460	193	857		32	2
4624	5 000	2 803	2 083	1 121	4 286	73	491
4640							
49	224 363	251 947	570 119	162 393	651 845	19 235	79 941
60	7 856	10 024	41 795	5 756	35 888	663	2 795
6001	216	3 346	19 086	1 908	9 993	77	374
6002	7 640	6 677	22 708	3 847	25 895	586	2 421

02 TASE
Säästöpankit

Ajankohhta: 31.12.2000

1000 mk

	AKTIA	EKENÄS	ERÄ- JÄRVI	ETELÄ- KARJALA	EURA- JOKI	HAUHO	HOUTSKÄR	HUHTINEN
00	3 127 629	189 641	39 722	204 086	5 708	31 772	20 483	211 147
01	1 638 448	4 968	4 412	20 939	6 472	1 782	361	8 156
02	209 813	137 793	47 738	145 103	103 449	9 240	16 319	24 418
03	11 479 021	121 367	189 220	1 455 139	305 520	177 271	31 013	574 987
04								
05	218 841	1 136	2 859	1 475	12 960		7 066	21 369
06	11 893	960	1 555	10 142	988	3 335	845	2 714
07	5 523							
08	28 285			20 050		130		
09	17 625		89		47	79		
11	558 658	16 122	5 830	135 965	10 468	5 884	2 410	33 142
13	252 306	7	120	1 245	1 102	33	56	1 228
14	157 240	11 551	3 533	19 587	4 129	2 500	1 466	9 483
19	17 705 283	483 545	295 078	2 013 731	450 844	232 026	80 017	886 644
28	16 769 870	412 285	270 726	1 785 983	401 122	213 011	71 089	822 925
31	3 581 866	618	65	3 263	574	227	4	4 837
32	11 332 903	402 294	266 579	1 741 386	393 327	201 951	70 430	804 274
33	607 935							
34	646 030	5 761	2 585	25 066	4 236	2 336	324	6 644
35	142 537	3 611	1 498	16 268	2 985	1 362	330	7 170
36								
38	458 600					7 135		
44	76 000	3 464	6 523	46 161	15 368	4 895	731	17 759
46	859 412	67 797	17 829	181 588	34 353	14 121	8 197	45 961
4601	423 097	5	1	10	5	2	1	10
4603								
4605	6 906							
4607								
4609	47 963	60 815	3 222	67 307	10 005	6 093	7 396	21 323
4611								
4613		-1 000	4 810	81 830	618	1 122		
4622	236 757		7 363		17 396	5 011		15 242
4624	144 689	7 977	2 433	32 441	6 330	1 892	800	9 386
4640								
49	17 705 283	483 545	295 078	2 013 731	450 844	232 026	80 017	886 644
60	837 664	4 996	6 512	87 160	11 477	7 439	1 237	37 916
6001	290 001	1 307	2 380	38 683	4 610	2 024	69	13 135
6002	547 662	3 690	4 132	48 478	6 867	5 415	1 168	24 781

02 TASE

Säästöpankit

Ajankohhta: 31.12.2000

1000 mk

86

	IKKAALINEN	KALANTI	KIIKOINEN	KORPO	KORTES- JÄRVI	KRISTINE- STAD	KUORTANE	KVEVLAX
00	50 621	47 907	16 105	19 482	40 646	9 008	19 415	54 644
01	5 146	5 412	224	625	3 148	2 554	4 709	2 539
02	21 674	11 734	30 533	12 010	10 832	99 255	48 770	18 863
03	327 378	340 862	19 761	31 178	323 335	158 185	229 204	218 613
04								
05	26 855	130		5 483	12 316	7 686	5 672	10 856
06	3 361	1 551	98	661	1 075	2 504	1 381	2 891
07								
08								
09	1 740				43			
11	24 541	15 037	444	2 441	6 512	7 569	12 568	7 982
13	684	469	66	225	704	256	348	161
14	5 147	5 369	858	1 264	3 942	2 187	3 078	5 240
19	467 147	428 470	68 088	73 370	402 553	289 205	325 145	321 788
28	438 624	403 359	59 729	65 874	377 344	251 447	294 901	275 512
31	1 001	574	7	48	3 746	941	1 712	350
32	417 352	378 640	58 999	65 201	358 082	247 702	278 434	271 704
33								
34	4 539	3 246	394	288	2 255	1 590	2 380	1 773
35	1 968	3 008	329	337	2 559	1 214	1 672	1 685
36	2 111							
38	11 654	17 891			10 702		10 702	
44	4 605	8 186	1 940	315	8 998	8 329	8 587	6 427
46	23 918	16 925	6 419	7 180	16 211	29 428	21 657	39 849
4601	10	3	1	1	1	2	5	5
4603								
4605								
4607						607		
4609	14 937	8 718	4 721	6 426	4 458	8 791	8 452	35 080
4611								
4613	5 851	4 704	1 101	125	8 079	15 304	10 396	1 075
4622	3 120	3 500	596	628	3 672	4 723	2 804	3 679
4624								
4640								
49	467 147	428 470	68 088	73 370	402 553	289 205	325 145	321 788
60	34 607	39 041	939	885	15 538	9 856	14 849	16 947
6001	21 584	12 983	110	110	3 652	2 055	7 416	8 852
6002	13 023	26 058	939	775	11 887	7 801	7 434	8 115

02 TASE

Säästöpankit

Ajankohhta: 31.12.2000

1000 mk

	LAMMI	LIETO	LUOPIOINEN	LÄNGEL- MÄKI	LÄNSI UUSIMAA	MIETOINEN	MYRSKYLÄ	NAGU
00	101 047	503 300	113 695	19 225	5 126	62 287	33 551	9 295
01	6 133	22 203	7 143	4 121	22 350	1 745	3 791	890
02	15 540	81 962	40 963	18 234	194 359	6 309	15 369	21 331
03	514 111	1 049 634	321 315	148 860	996 741	203 005	173 851	57 163
04								
05	24 046	86 620	9 895	10 351	17 323	4 040	6 261	5 637
06	2 220	33 731	1 506	562	5 429		753	931
07								
08								
09	187				1 721		380	
11	20 533	49 918	13 897	5 916	58 880	3 141	10 789	3 047
13	291	220	81	299	308	11	51	5
14	8 061	23 436	4 862	2 847	8 625	1 724	2 302	1 269
19	692 169	1 851 023	513 358	210 415	1 310 862	282 263	247 099	99 567
28	639 268	1 728 721	476 266	195 865	1 203 644	255 627	229 213	86 382
31	204	6 965	5 593	244	1 027	248	211	3
32	612 382	1 629 216	459 544	192 353	1 173 214	252 426	223 695	85 450
33								
34	5 212	16 719	4 343	1 606	12 741	1 796	1 473	532
35	3 205	12 992	2 981	1 662	8 662	1 157	1 457	396
36								
38	18 265	62 829	3 805		8 000		2 378	
44	15 865	36 243	11 961	1 700	29 074	7 006	5 805	1 834
46	37 036	86 060	25 131	12 850	78 144	19 630	12 080	11 352
4601	1	2	1	1	23	1	100	1
4603								
4605								
4607	6 908	30 528	8 850		1 745	10 000	9 875	10 284
4609				9 200	52 543			
4611								
4613	2 214	34 341					765	
4622	16 891		11 785	913	13 447	7 022	242	
4624	11 022	21 189	4 495	2 735	10 386	2 607	1 098	1 067
4640								
49	692 169	1 851 023	513 358	210 415	1 310 862	282 263	247 099	99 567
60	26 821	65 748	16 136	7 383	66 272	11 902	6 534	2 231
6001	7 995	16 714	5 942	1 771	37 707	3 926	2 981	346
6002	18 826	49 034	10 194	5 611	28 565	7 976	3 553	1 886

02 TASE

Säästöpankit

1000 mk

	NÄRPES	PADAS/OIKI	PARKANO	PYHÄ- RAMTA	RENKO	SOMERO	SUODEN- NIEMI	SUOMEN- NIEMI
00	161 151	82 520	73 964	27 208	4 374	115 089	22 635	22 601
01	4 641	7 874	8 632	1 298	2 543	14 651	1 594	1 894
02	97 507	12 212	10 016	12 452	32 126	51 095	31 191	13 360
03	415 370	477 486	419 945	68 558	105 949	885 858	92 009	80 272
04								
05	7 302	11 054	9 466	1 998	65	79 315	7 135	5 732
06	2 924	1 267	2 178	541	527	3 929	656	154
07								
08	15							
09		3 037	435	26	119	527		93
11	19 248	26 292	14 508	2 740	8 428	20 085	3 329	5 120
13	165	414	167	72	11	481	14	423
14	12 271	3 972	5 880	1 157	1 374	9 363	1 138	1 043
19	720 594	626 129	545 192	116 050	155 516	1 180 392	159 702	130 693
28	616 342	578 849	497 657	106 133	141 611	1 074 241	147 414	122 840
31	1 946	10 587	2 684	37	272	441	1 882	4
32	606 844	547 963	478 116	104 572	134 497	1 054 561	144 018	118 356
33								
34	3 497	5 956	3 591	1 102	947	7 818	702	947
35	4 056	4 236	2 564	421	1 139	11 422	634	560
36							177	
38		10 108	10 702		4 757			2 973
44	15 937	17 322	11 675	2 140	4 944	33 161	5 232	2 763
46	88 315	29 958	35 860	7 777	8 961	72 989	7 057	5 090
4601	10	100		1	1	5	1	1
4603								
4605								
4607								
4609	18 120	13 240	13 416	3 025	4 156	27 000	3 967	3 855
4611								
4613	58 027	11 477	1 009	3 331	3 385	31 657	2 191	677
4622								
4624	12 159	5 141	10 728	1 420	1 420	14 327	897	557
4640								
49	720 594	626 129	545 192	116 050	155 516	1 180 392	159 702	130 693
60	26 890	29 591	15 792	6 028	5 095	48 277	3 137	4 246
6001	13 193	11 651	6 396	810	2 519	17 841		672
6002	13 698	17 940	9 395	5 217	2 576	30 436	3 137	3 575

02 TASE

Säästöpankit

Ajankohta: 31.12.2000

1000 mk

		SYSMÄ	SÄÄSTÖ- PANKKI OPTIA	TUULOS	TÖYSÄ	VÖRÄ	YLIHÄRMÄ	YTTERMARK	ÖVERMARK
00	Keskuspankkihoidukseen oikeuttavat saamistodistukset (T05)	25 612	278 458	12 936	50 543	45 425	18 491	10 166	13 352
01	Käteiset varat (L01)	2 114	25 965	862	3 969	1 266	5 351	742	510
02	Saamiset luottolaitoksilta ja keskuspankeilta	6 420	37 384	13 521	25 646	78 551	21 348	34 112	45 325
03	Saamiset yleisöillä ja julkisyhteisöillä (L03, T04, T10, T36)	168 509	1 694 652	71 394	341 910	98 325	270 922	71 982	57 642
04	Leasingkohteet								
05	Saamistodistukset (L05, T05)	6 481	945	984	1 156	2 396	26 624	110	120
06	Osakkeet ja osuudet (L06, T19)	1 203	16 038	428	1 328	1 371	1 185	1 463	443
07	Osakkeet ja osuudet omistusyhteisöyksissä (L06, T19)		802				977		
08	Osakkeet ja osuudet samaan konserniin kuuluvissa yrityksissä		490						
09	Aineettomat hyödykkeet (L07)	164							
11	Aineelliset hyödykkeet (L08)	18 856	107 101	3 230	12 790	4 170	6 325	1 191	1 889
13	Muut varat (L09)	65	364	4	28	22	123	45	192
14	Siirtosaimiset ja maksetut ennakot (L10)	2 361	26 828	1 230	4 547	3 691	4 504	1 210	1 523
19	VASTAANVA YHTEENSÄ (T36)	231 785	2 189 027	104 587	441 917	235 217	355 850	121 021	120 996
28	Vieras pääoma	218 138	1 924 098	90 186	409 221	197 359	324 094	101 758	101 848
31	Velat luottolaitoksille ja keskuspankeille	84	12 686	2	385	124	559	13	6
32	Velat yleisöille ja julkisyhteisöille (L12, T07, T36)	208 988	1 881 114	88 866	394 567	195 421	319 319	100 678	100 858
33	Yleiseen liikkeeseen lasketut velkakirjat (T02, T08)								
34	Muut velat (L13)	1 471	16 222	765	2 820	1 028	2 062	432	345
35	Siirtovelat ja saadut ennakot (L14)	1 650	14 075	553	3 363	786	2 155	636	639
36	Pakolliset varaukset								
38	Velat, joilla on huonompi etuoikeus kuin muilla veloilla (L16)	5 946			8 086				
44	Tilinpäättösiirtojen kertymä	3 071	63 699	2 217	11 688	4 366	8 242	2 277	3 031
46	Oma pääoma	10 576	201 230	12 185	21 008	33 492	23 514	16 986	16 118
4601	Osakepääoma/osuus pääoma/peruspääoma	5	2	1	1	2	1	1	5
4603	Sijoitusosuuspääoma/kantarahasto/lisipääoma								
4605	Ylikurssirahasto								
4607	Arvonkorotusrahasto	7 241							
4609	Muut sidotut rahastot	2 926	52 627	2 369	4 950	10 827	5 016	6 209	4 572
4611	Pääomalaianat	2 000							
4613	Vapaat rahastot	3 373		8 444	11 011	19 715	14 031	9 170	10 338
4622	Edellisten tilikausien voitto/tappio		108 259						97
4624	Tilikauden voitto/tappio	2 273	33 102	1 370	5 045	2 948	4 466	1 606	1 105
4640									
49	VASTAANVA YHTEENSÄ (T36)	231 785	2 189 027	104 587	441 917	235 217	355 850	121 021	120 996
60	Taseen ulkopuoliset sitoumukset	8 699	104 962	3 456	18 487	7 280	13 719	3 871	1 280
6001	Asiakkaan puolesta kolmannen hyväksi annetut sitoumukset	4 019	53 241	404	8 393	1 477	6 005	1 135	249
6002	Asiakkaan hyväksi annetut peruuttamattomat sitoumukset	4 680	51 722	3 052	10 094	5 803	7 713	2 736	1 031

02 TASE

Muut luottolaitokset

Ajankohhta: 31.12.2000

1000 mk

	DINERS CLUB FINLAND OY	EUROCARD OY	HANDELS- BANKEN RAHOITUS OYJ	K-LUOTTO OY	KUNTA- RAHOITUS OYJ	KUNTIEN ASUNTO- PANKKI OYJ	LEONIA KORTTI OY	LEONIA RAHOITUS OY
00								
01	9	9		8	1 191 567	184 902	2	9
02	17 099	29 111	947 259	485	30 808	21 408	336	59
03	289 008	220 843	1 510 105	181 006	10 170 288	6 611 121	426 950	2 049 865
04			687 670		258			2 232 791
05			33 359		842 391	1 938 727		
06	191	1 750	3		6 322		38	1 104
07								
08								
09		181	29	6 915	1 195	2	10 044	6 572
11	5 602	44	4 958	689	1 542	3 628	1 608	107 093
13			7 485			268 493		25 050
14	1 021	1 627	15 983	724	776 036	203 642	3 877	23 843
19	312 930	253 565	3 206 850	189 827	13 020 418	9 231 937	442 855	4 446 386
28	205 130	190 947	1 864 845	149 555	12 900 543	9 047 144	342 623	4 044 492
31	105 675	150 374	1 607 378		1 714 795	211 218	264 030	3 785 311
32	70 998	32 084	2 317	102 032			72 096	41 913
33			90 603		10 891 075	8 393 096		
34	184	456	47 602	46 282	1 706	52 778	2 963	37 339
35	15 780	8 033	83 695	1 241	192 967	288 974	3 534	126 149
36	12 493							3 780
38			33 250		100 000	101 077		50 000
44					29 503	62 550	15 003	185 761
46			1 342 005	8 427	90 372	122 244	85 229	216 133
4601	107 800	52 561	370 266	12 000	63 000	34 546	26 000	139 800
4603	5 100	37 800						
4605								
4607			349 408		2 335		5 069	6 045
4609	2 400				25 000	82 322		
4611			21 682					
4613			498 333					
4622	81 142	287	102 316	17 836	30	25	45 062	36 660
4624	19 158	14 474		2 009	8	5 351	9 098	33 628
4640								
49	312 930	253 565	3 206 850	189 827	13 020 418	9 231 937	442 855	4 446 386
60		1 761 919			246 776		899 833	1 715 264
6001							893 831	19 599
6002		1 761 919			246 776		6 002	1 695 665

02 TASE

Muut luottolaitokset

Ajankohhta: 31.12.2000

1000 mk

	LEONIA MB GROUP OY	LUOTTO- KUNTA	MERITA RAHOITUS OY	OKO-INVESTOIN- TILUOTTO- PANKKI OYJ	OP-ASUNTOLUOT- TOPANKKI OYJ	OP-RAHOITUS OY	ASUNTOLUOTTO- PANKKI OYJ	SUOMEN HYPOTEEKKI- YHDISTYS	SUOMEN PANKKI OYJ
00					24 968				
01	3	264	3		4			25	
02	825	364 627	986	1 132	4 637	20 727	7 483	69 856	
03	104 574	1 879 968	16 550 855	5 336 934		5 085 673	77 989	1 669 880	
04			4 883 919			1 144 270			
05	24 850			337			59 410	53 326	
06	561	4 804	2 260			3 284		25 743	
07	6 142	18 789	6 895	3 738		625			
08	29 637	201	149 521	1 016		15		1 131	
09		17 178	1 019	424	615	6 369	605	100	
11	205	27 983	52 767	58 271	66	8 504		115 428	
13			17 673	2 269		6 999		467	
14	8 181	12 705	205 015	54 849		28 038	2 251	11 514	
19	174 978	2 326 519	21 870 913	5 458 970	30 286	6 304 508	147 738	1 947 470	
28	81 629	1 669 597	20 261 342	5 102 254	302	5 735 153	113 563	1 655 651	
31	71 024	106 411	18 438 929	2 912 926		5 521 787		1 061 250	
32		527 312	111 753	60 000		30 969	108 773	129 918	
33		960 786		2 054 898				428 254	
34	631	11 719	343 348	6 381	34	6 145	347	4 075	
35	2 974	63 369	424 535	68 049	268	76 252	4 443	32 154	
36			277						
38	7 000		942 500			100 000			
44	6 200	91 120	160 600	130	72	232 488		78 420	
46	87 149	565 802	1 448 971	356 586	29 912	336 867	34 175	213 399	
4601	50 000	33 841	948 000	80 000	29 729	162 750	35 972	3 000	
4603									
4605									
4607		276 500	202 400	237 000		127 224		68 827	
4609								121 059	
4611		186 500						11 750	
4613	25 928	836	108 333	1 475	183	18 529		45	
4622	11 221	68 125	190 238	38 111		28 364	-1 797	8 718	
4624									
4640									
49	174 978	2 326 519	21 870 913	5 458 970	30 286	6 304 508	147 738	1 947 470	
60	73 722	3 539 987	6 073 092	343 899		405 791	1 034	105 455	
6001			3 172			1 839			
6002	73 722	3 539 987	6 069 920	343 899		403 952	1 034	105 455	

1000 mk

Liikepankit

	GYLLENBERG PRIVATE BANK AB	LEONIA PANKKI OYJ	MANDATUM PANKKI OYJ	MERITA PANKKI OYJ	OKO OYJ	OKOPANKKI OYJ	OP-KOTI- PANKKI OYJ	SKOP OYJ
L01 KORKOTUOTOT								
01 Korkotuotot	36 124	5 506 264	237 683	17 013 753	2 368 683	508 497	76 331	58 961
0101 Saamisista luottolaitoksilta	18 104	1 187 729	6 681	5 917 673	1 035 319	30 220	425	40 848
0102 Saamisista yleisöillä ja julkisyhteisöillä	2 189	2 806 361	78 332	8 958 015	626 486	446 683	72 080	17 802
0103 Saamistodistuksista	15 831	639 142	95 090	1 374 633	462 598	1 205	95	244
0105 Keskuspankkirahoitukseen oikeuttavistasaamistodistuksista		814 328	55 622	435 416	250 927	30 485	1 357	
0109 Muut korkotuotot		58 704	1 958	328 016	-6 647	-96	2 374	67
L07 KORKOKULUT								
03 Korkokulut	25 989	3 493 299	169 177	10 989 769	2 043 020	210 893	26 217	10 438
0301 Veloista luottolaitoksille ja keskuspankeille	80	940 146	10 176	3 147 050	865 571	49 228	15 561	360
0302 Veloista yleisöille ja julkisyhteisöille	25 904	1 224 326	144 004	2 930 880	203 724	136 889	7 938	4 910
0303 Yleiseen liikkeeseen lasketuista velkakirjoista		985 454	13 670	4 025 391	837 458	24 203		6 725
0304 Veloista, joilla on huonompi etuoikeus kuin muilla veloilla		165 922	1 317	725 180	160 100	476	2 718	
0305 Pääomalainoista		63 957		155 981				
0306 Muut korkokulut	5	113 494	10	5 287	-23 833	97		-1 558
L18 ARVOPAPERIKAUPAN JA VALUUTTATOIMINNAN NETTOTUOTOT								
08 Arvopaperikaupan ja valuutta toiminnan nettotuotot	14 231	266 054	20 865	558 221	44 136	5 509	17	8 830
0801 Arvopaperikaupan nettotuotot	11 287	120 469	20 330	359 601	9 664	4 732	17	8 805
0802 Valuuttatoiminnan nettotuotot	2 944	145 585	535	198 620	34 472	777		25
L20 HALLINTOKULUT								
10 Hallintokulut	25 705	2 003 016	91 416	3 556 658	207 425	169 189	27 062	18 578
1001 Henkilöstökulut	17 473	834 099	48 630	2 379 208	96 761	94 285	7 547	15 036
1002 Muut hallintokulut	8 231	1 168 917	42 786	1 177 450	110 664	74 904	19 515	3 542

Liikepankit

1000 mk

ÅLANDS-
BANKEN
ABP

L01	KORKOTUOTOT	
01	<i>Korkotuotot</i>	468 981
0101	Saamisista luottolaitoksilta	64 446
0102	Saamisista yleisöillä ja julkisyhteisöillä	335 987
0103	Saamistodistuksista	24 990
0105	Keskuspankkirahoitukseen oikeuttavistasaamistodistuksista	42 952
0109	Muut korkotuotot	606
L07	KORKOKULUT	
03	<i>Korkokulut</i>	279 277
0301	Veloista luottolaitoksille ja keskuspankeille	22 219
0302	Veloista yleisöille ja julkisyhteisöille	147 883
0303	Yleiseen liikkeeseen lasketuista velkakirjoista	98 301
0304	Veloista, joilla on huonompi etuoikeus kuin muilla veloilla	5 767
0305	Pääomalainoista	4 055
0306	Muut korkokulut	1 052
L18	ARVOPAPERIKAUPAN JA VALUUTTATOIMINNAN NETTOTUOTOT	
08	<i>Arvopaperikaupan ja valuutta toiminnan nettotuotot</i>	22 600
0801	Arvopaperikaupan nettotuotot	15 572
0802	Valuuttatoiminnan nettotuotot	7 028
L20	HALLINTOKULUT	
10	<i>Hallintokulut</i>	120 175
1001	Henkilöstökulut	81 712
1002	Muut hallintokulut	38 463

1000 mk

Osuuspankit

	ALAHÄRMÄ	ALAJÄRVI	ALASTARO	ALAVIESKA	ALAVUDEN SEUTU	ARTJÄRVI	ASIKKALA	ASKOLA
L01 KORKOTUOTOT								
01 Korkotuotot	15 015	33 171	11 123	6 943	25 418	8 309	14 099	9 652
0101 Saamisista luottolaitoksilta	1 407	3 271	1 764	969	2 942	1 488	1 136	633
0102 Saamisista yleisöiltä ja julkisyhteisöiltä	11 018	22 166	7 762	5 791	21 127	4 748	12 439	8 689
0103 Saamistodistuksista	354	1 405	1 357		316		474	208
0105 Keskuspankkirahoihukseen oikeuttaviasaamistodistuksista	3 422	6 309	239	182	1 027	2 064	49	121
0109 Muut korkotuotot	-1 186	20			7	8	1	1
L07 KORKOKULUT								
03 Korkokulut	3 903	9 134	3 660	1 907	8 240	2 787	4 196	2 935
0301 Veloista luottolaitoksille ja keskuspankeille	5	338	21	12	215	8	211	116
0302 Veloista yleisöille ja julkisyhteisöille	3 686	8 623	3 425	1 830	7 330	2 779	3 602	2 464
0303 Yleiseen liikkeeseen lasketuista velkakirjoista							167	80
0304 Veloista, joilla on huonompi etuoikeus kuin muilla veloilla	33	173	214	65	695		216	275
0305 Pääomalainoista								
0306 Muut korkokulut	179	1						
L18 ARVOPAPERIKAUPAN JA VALUUTTATOIMINNAN NETTOTUOTOT								
08 Arvopaperikaupan ja valuuttatoiminnan nettotuotot	198	-963	-102	7	48	-66	108	7
0801 Arvopaperikaupan nettotuotot	193	-988	-109		22	-72	89	-3
0802 Valuuttatoiminnan nettotuotot	6	25	7	7	26	6	19	10
L20 HALLINTOKULUT								
10 Hallintokulut	4 640	9 660	3 281	2 579	8 770	2 820	5 146	2 836
1001 Henkilöstökulut	2 882	5 304	1 920	1 583	4 668	1 519	2 520	1 465
1002 Muut hallintokulut	1 758	4 355	1 361	996	4 103	1 301	2 626	1 371

1000 mk

Osuuspankit

	AURA	ELIMÄKI	ENO	ETELÄ-KARJALA	ETELÄ-POHJANMAA	ETELÄ-SAVO	EURA	EURAJOKI
L01 KORKOTUOTOT								
01 Korkotuotot	11 030	26 977	17 588	159 459	112 773	95 304	16 449	8 790
0101 Saamisista luottolaitoksilta	768	2 322	2 481	11 335	8 154	6 764	1 614	564
0102 Saamisista yleisöltä ja julkisyhteisöiltä	10 252	23 297	13 098	146 458	101 924	88 271	14 519	8 097
0103 Saamistodistuksista		43	1 720	1 617	1 056	162	25	126
0105 Keskuspankkirahoihukseen oikeuttavistasaamistodistuksista		1 182	285	30	1 574	8	287	
0109 Muut korkotuotot	10	133	2	18	65	99	3	3
L07 KORKOKULUT								
03 Korkokulut	3 672	8 235	4 343	39 973	38 582	32 968	5 133	2 014
0301 Veloista luottolaitoksille ja keskuspankeille	517	503	170	659	5 614	6 837	85	365
0302 Veloista yleisöille ja julkisyhteisöille	3 136	6 880	3 800	31 678	30 382	22 929	4 300	1 595
0303 Yleiseen liikkeeseen lasketuista velkakirjoista				6 830	621	3 203	238	
0304 Veloista, joilla on huonompi etuoikeus kuin muilla veloilla	19	852	371	797	1 950		510	31
0305 Pääomalainoista								
0306 Muut korkokulut			2	8	16			24
L18 ARVOPAPERIKAUPAN JA VALUUTTATOIMINNAN NETTITUOTOT								
08 Arvopaperikaupan ja valuuttatoiminnan nettotuotot	14	44	-87	-172	2 794	1 150	-155	1 228
0801 Arvopaperikaupan nettotuotot			-107	-829	2 662	998	-176	1 219
0802 Valuuttatoiminnan nettotuotot	14	44	19	657	132	152	21	9
L20 HALLINTOKULUT								
10 Hallintokulut	3 704	8 923	6 710	59 615	52 982	29 668	4 583	3 092
1001 Henkilöstökulut	2 046	5 050	3 877	35 255	33 357	17 380	2 055	1 574
1002 Muut hallintokulut	1 658	3 873	2 833	24 361	19 624	12 288	2 528	1 518

Osuuspankit

	FORSSAN SEUTU	HAAPA- JARVI	HAAPA- VESI	HAAPAMÄEN SEUTU	HAILUOTO	HALSUA	HAMINAN SEUTU	HANNULA
L01 KORKOTUOTOT								
01 Korkotuotot	48 109	13 248	15 597	8 780	4 735	4 461	31 995	2 703
0101 Saamisista luottolaitoksilta	5 610	987	1 259	1 792	609	660	2 446	204
0102 Saamisista yleisöiltä ja julkisyhteisöiltä	38 343	12 261	12 619	5 915	3 416	3 612	28 564	2 449
0103 Saamistodistuksista	3 064		43	919	390	174	983	11
0105 Keskuspankkirahoitukseen oikeuttavistasaamistodistuksista	1 082		1 675	124	319			27
0109 Muut korkotuotot	10	1	1	30	1	15	2	11
L07 KORKOKULUT								
03 Korkokulut	14 835	3 978	3 899	2 028	1 201	1 375	9 234	573
0301 Veloista luottolaitoksille ja keskuspankeille	150	748	26	15	11	5	367	
0302 Veloista yleisöille ja julkisyhteisöille	12 793	3 175	3 686	2 013	1 190	1 246	7 665	542
0303 Yleiseen liikkeeseen lasketuista velkakirjoista	356	23	34				620	
0304 Veloista, joilla on huonompi etuoikeuskuin muilla veloilla	1 536	32	153			123	581	
0305 Pääomalainoista								
0306 Muut korkokulut						1		31
L18 ARVOPAPERIKAUPAN JA VALUUTTATOIMINNAN NETTOTOUOTOT								
08 Arvopaperikaupan ja valuutta toiminnan nettotuotot	835	12	198	-2	4	-12	323	
0801 Arvopaperikaupan nettotuotot	757	-1	186	-6		-14	256	
0802 Valuuttatoiminnan nettotuotot	78	12	12	5	4	1	67	
L20 HALLINTOKULUT								
10 Hallintokulut	18 502	4 175	5 665	3 578	1 605	1 657	9 953	1 474
1001 Henkilöstökulut	10 498	2 050	3 347	2 244	983	957	5 925	938
1002 Muut hallintokulut	8 004	2 125	2 318	1 334	622	701	4 028	536

	HARJA- VALTA	HARTOLA	HAUHO	HAUKI- VUORI	HEINÄVESI	HELLANMAA	HIMANKA	HINNER- JOKI
L01 KORKOTUOTOT								
01 <i>Korkotuotot</i>	18 976	10 048	7 803	6 934	11 296	2 975	12 074	3 963
0101 Saamisista luottolaitoksilta	2 447	965	1 059	704	2 351	431	1 797	426
0102 Saamisista yleisöiltä ja julkisyhteisöiltä	12 923	9 023	6 028	5 701	6 908	2 305	9 941	2 113
0103 Saamistodistuksista	628	60	382	78	509		55	489
0105 Keskuspankkirahoitukseen oikeutavistasaamistodistuksista	2 978		335	450	1 528	350		934
0109 Muut korkotuotot	1			1		-111	280	1
L07 KORKOKULUT								
03 <i>Korkokulut</i>	4 789	2 752	1 757	1 535	2 766	892	5 214	1 026
0301 Veloista luottolaitoksille ja keskuspankeille	92	29	51	9	14	5	30	12
0302 Veloista yleisöille ja julkisyhteisöille	4 697	2 527	1 676	1 525	2 561	834	4 210	983
0303 Yleiseen liikkeeseen lasketuista velkakirjoista								
0304 Veloista, joilla on huonompi etuoikeus kuin muilla veloilla		196	31		191	17	586	31
0305 Pääomainoista							388	
0306 Muut korkokulut						36		
L18 ARVOPAPERIKAUPAN JA VALUUTTAOIMINNAN NETTOTOUOTOT								
08 <i>Arvopaperikaupan ja valuutta toiminnan nettotuotot</i>	915	700	-2	6	-797	-220	-17	66
0801 Arvopaperikaupan nettotuotot	896	687	-8		-816	-220	-30	62
0802 Valuuttatoiminnan nettotuotot	20	13	6	6	19		13	4
L20 HALLINTOKULUT								
10 <i>Hallintokulut</i>	6 049	3 673	2 629	2 390	3 156	1 464	4 061	1 517
1001 Henkilöstökulut	3 105	2 249	1 469	1 155	1 788	840	2 466	825
1002 Muut hallintokulut	2 944	1 424	1 160	1 235	1 368	624	1 595	692

	HIRVEN- SALMI	HONKA- JOKI	HONKI- LAHTI	HUHTAMO	HUITTINEN	HUMPPILA	HÄMEEN- LINNAN SEUTU	HÄMEENKOSKI
L01 KORKOTUOTOI								
01 Korkotuotot	6 780	8 600	5 589	3 361	20 784	11 812	86 697	6 155
0101 Saamisista luottolaitoksilta	1 027	572	726	244	1 707	921	6 286	697
0102 Saamisista yleisöltä ja julkisyhteisöiltä	5 636	6 940	2 769	2 063	16 902	10 477	80 382	4 662
0103 Saamistodistuksista	61	98	1 331	204	1 062	311		615
0105 Keskuspankkirahoitukseen oikeuttavistasaamistodistuksista	56	958	758	849	1 111			181
0109 Muut korkotuotot		31	6		2	102	30	
L07 KORKOKULUT								
03 Korkokulut	2 043	1 860	1 488	817	5 092	3 499	26 930	1 541
0301 Veloista luottolaitoksille ja keskuspankeille	17	51	31	35	61	92	5 295	20
0302 Veloista yleisölle ja julkisyhteisöille	1 755	1 720	1 457	782	5 001	3 175	18 270	1 521
0303 Yleiseen liikkeeseen lasketuista velkakirjoista							3 114	
0304 Veloista, joilla on huonompi etuoikeus kuin muilla veloilla	271	10			31	112	252	
0305 Pääomalaivoista						120		
0306 Muut korkokulut		80						
L18 ARVOPAPERIKAUPAN JA VALUUTTATOIMINNAN NETTOITUOTOI								
08 Arvopaperikaupan ja valuutta toiminnan nettotuotot	-114	130	-87	-5	1 287	35	-293	79
0801 Arvopaperikaupan nettotuotot	-117	126	-90	-5	1 275	28	-476	76
0802 Valuuttatoiminnan nettotuotot	3	3	3		12	7	183	3
L20 HALLINTOKULUT								
10 Hallintokulut	2 599	2 484	1 590	1 119	6 184	3 342	34 853	2 404
1001 Henkilöstökulut	1 366	1 556	857	588	3 499	1 967	20 495	1 294
1002 Muut hallintokulut	1 233	928	733	531	2 684	1 374	14 357	1 110

1000 mk

Osuuspankit

	IISALMI	IITTI	IKAALINEN	ILOMANTSI	ISOJOKI	JANAKKALA	JOENSUU	JOKIOINEN
L01 KORKOTUOTOI								
01 Korkotuotot	42 080	16 063	13 454	14 571	10 198	46 309	51 114	12 460
0101 Saamisista luottolaitoksilta	3 169	1 066	1 068	2 725	969	3 824	3 743	1 138
0102 Saamisista yleisöiltä ja julkisyhteisöiltä	37 523	14 929	12 338	8 785	7 222	42 315	47 222	10 977
0103 Saamistodistuksista	1 055			1 869	329	87	34	344
0105 Keskuspankkirahoitukseen oikeuttavista saamistodistuksista	317		47	1 189	1 640	60		
0109 Muut korkotuotot	16	67	1	4	39	23	115	1
L07 KORKOKULUT								
03 Korkokulut	16 462	7 131	3 526	3 275	2 428	11 882	19 002	3 402
0301 Veloista luottolaitoksille ja keskuspankeille	1 529	1 260	90	1		472	5 010	296
0302 Veloista yleisöille ja julkisyhteisöille	13 450	4 339	3 262	3 182	2 067	11 299	11 142	2 999
0303 Yleiseen liikkeeseen lasketuista velkakirjoista	106	700			150		590	
0304 Veloista, joilla on huonompi etuoikeus kuin muilla veloilla	1 376	743	174	92	100	110	973	107
0305 Pääomalainoista								
0306 Muut korkokulut		89			111		1 287	
L18 ARVOPAPERIKAUPAN JA VALUUTTATOIMINNAN NETTOTOUOTOI								
08 Arvopaperikaupan ja valuutta-toiminnan nettotuotot	42	16	406	-261	48	120	147	-39
0801 Arvopaperikaupan nettotuotot	10		398	-269	40	72	1	-52
0802 Valuuttatoiminnan nettotuotot	32	16	8	8	8	48	146	13
L20 HALLINTOKULUT								
10 Hallintokulut	13 753	6 146	6 544	5 283	3 214	16 736	19 068	3 283
1001 Henkilöstökulut	7 544	3 500	3 447	2 902	2 049	10 123	10 985	1 494
1002 Muut hallintokulut	6 209	2 647	3 097	2 381	1 165	6 613	8 084	1 788

	JOROINEN	JUUKA	JUVA	JÄMI- JÄRVI	JÄMSÄN SEUTU	KAINUU	KALAJOKI	KALKKINEN
L01 KORKOTUOTOT								
01 Korkotuotot	13 348	15 265	22 578	7 119	31 638	61 626	26 630	3 046
0101 Saamisista luottolaitoksilta	2 072	3 602	1 498	952	4 184	4 569	1 670	401
0102 Saamisista yleisöitä ja julkisyhteisöiltä	7 205	9 685	19 176	5 582	25 497	54 687	24 845	1 998
0103 Saamistodistuksista	1 397	257	62	25	306		50	237
0105 Keskuspankkirahoitukseen oikeuttavistasaamistodistuksista	2 619	1 719	1 743	514	1 649	2 359		410
0109 Muut korkotuotot	55	2	100	46	3	11	66	
L07 KORKOKULUT								
03 Korkokulut	3 437	4 316	6 661	1 537	7 490	17 651	10 393	689
0301 Veloista luottolaitoksille ja keskuspankeille	104	15	1 068	1	26	2 098	2 833	3
0302 Veloista yleisöille ja julkisyhteisöille	3 187	3 727	5 396	1 464	7 449	14 930	6 385	683
0303 Yleiseen liikkeeseen lasketuista velkakirjoista							489	
0304 Veloista, joilla on huonompi etuoikeuskuin muilla veloilla	38	574	197		15	623	686	3
0305 Pääomalainoista								
0306 Muut korkokulut	108			73				
L18 ARVOPAPERIKAUPAN JA VALUUTTATOIMINNAN NETTOTUOTOT								
08 Arvopaperikaupan ja valuutta toiminnan nettotuotot	23	-363	-35	95	53	83	30	69
0801 Arvopaperikaupan nettotuotot	18	-380	-52	95	1			68
0802 Valuuttatoiminnan nettotuotot	5	17	17	1	52	83	30	1
L20 HALLINTOKULUT								
10 Hallintokulut	5 330	5 382	7 353	2 656	10 570	24 135	6 512	1 575
1001 Henkilöstökulut	3 143	3 159	4 140	1 751	6 299	14 069	3 628	902
1002 Muut hallintokulut	2 187	2 223	3 212	905	4 271	10 066	2 884	672

Osuuspankit

	KANGAS- ALA	KANGAS- NEMI	KANKAAN- PÄÄ	KANNON- KOSKI	KANNUS	KARJALA	KARKKU	KARUNA
L01 KORKOTUOTOT								
01 Korkotuotot	23 272	20 271	16 730	7 245	13 726	4 793	3 055	3 021
0101 Saamisista luottolaitoksilta	1 780	3 299	1 117	734	821	623	487	332
0102 Saamisista yleisöillä ja julkisyhteisöiltä	20 861	13 811	15 579	5 980	12 733	3 326	2 002	2 688
0103 Saamistodistuksista	614	642	33		171		110	
0105 Keskuspankkirahoitukseen oikeuttavistasaamistodistuksista		2 392		475		844	452	
0109 Muut korkotuotot	17	127	1	56	1	1	4	1
L07 KORKOKULUT								
03 Korkokulut	7 579	4 061	4 107	1 438	6 532	1 610	683	809
0301 Veloista luottolaitoksille ja keskuspankeille	1 441	17	883		2 009	3	5	6
0302 Veloista yleisölle ja julkisyhteisöille	5 629	4 043	3 224	1 310	3 037	1 607	677	803
0303 Yleiseen liikkeeseen lasketuista velkakirjoista	65				520			
0304 Veloista, joilla on huonompi etuoikeuskuin muilla veloilla	443		54		377			
0305 Pääomalainoista					589			
0306 Muut korkokulut			74					
L18 ARVOPAPERIKAUPAN JA VALUUTTATOIMINNAN NETTOTUOTOT								
08 Arvopaperikaupan ja valuutta toiminnan nettotuotot	200	14	24	1 567		-179	422	1
0801 Arvopaperikaupan nettotuotot	183	-8		1 563	-18	-179	420	
0802 Valuuttatoiminnan nettotuotot	17	22	24	5	18		2	1
L20 HALLINTOKULUT								
10 Hallintokulut	7 373	5 573	6 192	2 537	4 130	1 421	1 333	1 131
1001 Henkilöstökulut	4 206	3 309	3 625	1 515	2 092	885	844	685
1002 Muut hallintokulut	3 167	2 264	2 566	1 022	2 038	536	489	446

1000 mk

Osuuspankit

	KARVIA	KAUHAVA	KAUSTINEN	KEIKYÄ	KEITTELE	KEMIN SEUTU	KERIMÄKI	KESKI- SUOMI
L01 KORKOTUOTOT								
01 <i>Korkotuotot</i>	8 028	19 093	12 728	5 181	8 573	40 146	9 142	266 140
0101 Saamisista luottolaitoksilta	878	866	1 052	480	1 064	3 088	805	17 992
0102 Saamisista yleisöillä ja julkisyhteisöiltä	7 150	16 516	11 604	4 678	6 634	36 403	7 518	247 656
0103 Saamistodistuksista		635		22	86	347	195	309
0105 Keskuspankkirahoitukseen oikeuttavistasaamistodistuksista		1 655			752	228	624	6
0109 Muut korkotuotot	1	-579	72	1	37	80		178
L07 KORKOKULUT								
03 <i>Korkokulut</i>	1 869	5 310	5 164	1 494	1 981	10 940	2 337	114 587
0301 Veloista luottolaitoksille ja keskuspankeille	6	32	1 429	13	2	143	5	29 064
0302 Veloista yleisöille ja julkisyhteisöille	1 863	4 936	2 944	1 350	1 903	10 119	2 301	62 286
0303 Yleiseen liikkeeseen lasketuista velkakirjoista		139		14		577		9 001
0304 Veloista, joilla on huonompi etuoikeus kuin muilla veloilla			788	117		99	31	8 357
0305 Pääomalainoista								5 764
0306 Muut korkokulut		203	4		77	2		115
L18 ARVOPAPERIKAUPAN JA VALUUTTATOIMINNAN NETTOTUOTOT								
08 <i>Arvopaperikaupan ja valuutta toiminnan nettotuotot</i>	108	1 110	163	330	-793	323	6	-1 061
0801 Arvopaperikaupan nettotuotot	103	1 097	142	321	-799	182	-2	-1 555
0802 Valuuttatoiminnan nettotuotot	5	14	21	9	7	140	8	494
L20 HALLINTOKULUT								
10 <i>Hallintokulut</i>	2 709	7 842	3 911	2 201	3 433	16 190	3 175	93 827
1001 Henkilöstökulut	1 460	4 882	2 160	1 043	2 102	9 229	1 916	55 329
1002 Muut hallintokulut	1 250	2 960	1 751	1 159	1 331	6 961	1 259	38 498

1000 mk

Osuuspankit

	KESKI- UUSIMAA	KESTILÄ	KESÄLAHTI	KEURUU	KIHNIÖ	KIIHTELYS- VAARA	KIIKALA REKJUOKI	KIIKOINEN
L01 KORKOTUOTOT								
01 Korkotuotot	155 246	5 377	8 875	23 177	5 043	10 284	5 751	4 313
0101 Saamisista luottolaitoksilta	11 544	760	1 904	2 916	541	671	717	582
0102 Saamisista yleisöiltä ja julkisyhteisöiltä	141 582	3 655	6 487	15 434	3 209	9 339	4 640	2 071
0103 Saamistodistuksista	19	279	108	1 152	1 161	134	296	1 489
0105 Keskuspankkirahoitukseen oikeuttavista saamistodistuksista	577	678	373	3 599	129	139	97	170
0109 Muut korkotuotot	1 526	5	3	76	2	1	1	1
L07 KORKOKULUT								
03 Korkokulut	42 996	1 524	1 966	4 791	1 225	2 558	1 575	931
0301 Veloista luottolaitoksille ja keskuspankeille	5 109	8	9		6	341	4	4
0302 Veloista yleisöille ja julkisyhteisöille	35 331	1 465	1 957	4 509	1 199	2 103	1 572	927
0303 Yleiseen liikkeeseen lasketuista velkakirjoista	2 197			53				
0304 Veloista, joilla on huonompi etuoikeus kuin muilla veloilla	358	52			20	113		
0305 Pääomalainoista								
0306 Muut korkokulut	3			229		1		
L18 ARVOPAPERIKAUPAN JA VALUUTTATOIMINNAN NETTOTOUOTOT								
08 Arvopaperikaupan ja valuuttatoiminnan nettotuotot	3 137		12	173	72	17	42	
0801 Arvopaperikaupan nettotuotot	2 806			156	66	-1	40	
0802 Valuuttatoiminnan nettotuotot	331		12	17	7	18	2	
L20 HALLINTOKULUT								
10 Hallintokulut	52 626	1 744	3 102	9 040	1 820	3 408	1 869	1 722
1001 Henkilöstökulut	30 781	964	1 725	5 838	913	1 300	1 038	1 111
1002 Muut hallintokulut	21 845	781	1 377	3 202	906	2 109	831	611

	KISKO	KITEN SEUTU	KIUKAINEN	KIURUVESI	KOILLIS- SAVO	KOITTI- PERTUNMAA	KOKEMÄKI	KOKKOLA
L01 KORKOTUOTOT								
01 Korkotuotot	7 008	42 777	5 133	24 196	26 844	9 282	21 606	73 338
0101 Saamisista luottolaitoksilta	602	4 078	973	2 208	4 993	2 076	2 232	5 415
0102 Saamisista yleisöiltä ja julkisyhteisöiltä	6 367	33 989	2 979	19 977	15 811	5 717	15 580	67 679
0103 Saamistodistuksista	35	2 543	721		1 476	751	256	
0105 Keskuspankkirahoituksen oikeutta vastaamistodistuksista		2 081	447	1 919	4 563	738	3 535	
0109 Muut korkotuotot	4	86	12	91			2	244
L07 KORKOKULUT								
03 Korkokulut	2 083	12 652	1 395	5 745	7 048	2 506	5 704	30 777
0301 Veloista luottolaitoksille ja keskuspankeille	57	14	4	6	18	12	77	8 594
0302 Veloista yleisöille ja julkisyhteisöille	1 833	12 169	1 392	5 518	6 880	2 494	5 381	18 654
0303 Yleiseen liikkeeseen lasketuista velkakirjoista								655
0304 Veloista, joilla on huonompi etuoikeus kuin muilla veloilla	192	467		19	150		246	2 873
0305 Pääomalainoista								
0306 Muut korkokulut		2		202				1
L18 ARVOPAPERIKAUPAN JA VALUTTA TOIMINNAN NETTOTOUOTOT								
08 Arvopaperikaupan ja valuutta toiminnan nettotuotot	3	-1 522	-76	-1 362	428	9	742	528
0801 Arvopaperikaupan nettotuotot		-1 594	-82	-1 382	406	4	726	354
0802 Valuuttatoiminnan nettotuotot	3	71	5	19	21	5	15	174
L20 HALLINTOKULUT								
10 Hallintokulut	2 879	16 206	1 748	9 187	9 265	3 054	6 236	30 232
1001 Henkilöstökulut	1 520	9 534	896	5 828	5 715	1 744	3 861	17 898
1002 Muut hallintokulut	1 359	6 672	852	3 359	3 549	1 311	2 375	12 335

1000 mk

Osuuspankit

	KONNEVESI	KONTIO- LAHTI	KORPI- LAHTI	KORSNÄS	KORTES- JÄRVI	KOSKI	KOTKAN SEUTU	KOUVOLAN SEUTU
L01 KORKOTUOTOT								
01 Korkotuotot	12 457	14 498	12 498	10 103	8 269	21 038	52 715	72 200
0101 Saamisista luottolaitoksilta	412	993	1 344	2 205	846	4 622	3 915	5 998
0102 Saamisista yleisöltä ja julkisyhteisöiltä	10 497	12 782	10 476	6 694	6 846	9 888	46 865	66 000
0103 Saamistodistuksista	98	384	39	819	34	455	1 821	
0105 Keskuspankkirahoitukseen oikeuttavistasaamistodistuksista	1 409	338	636	276	506	6 563	2	
0109 Muut korkotuotot	41	2		109	36	-491	112	201
L07 KORKOKULUT								
03 Korkokulut	2 923	3 628	3 435	2 800	1 976	5 726	15 472	23 147
0301 Veloista luottolaitoksille ja keskuspankeille	69	865	179	13	1	10	1 868	614
0302 Veloista yleisölle ja julkisyhteisöille	2 638	2 718	3 150	2 678	1 880	5 596	12 728	20 346
0303 Yleiseen liikkeeseen lasketuista velkakirjoista		25					73	785
0304 Veloista, joilla on huonompi etuoikeus kuin muilla veloilla	85	19	106	109			803	1 396
0305 Pääomaimoista								
0306 Muut korkokulut	131	1			94	120		5
L18 ARVOPAPERIKAUPAN JA VALUUTTATOIMINNAN NETTOTUOTOT								
08 Arvopaperikaupan ja valuutta toiminnan nettotuotot	-4	1	5	-52	2	8	1 758	910
0801 Arvopaperikaupan nettotuotot	-9	-13	-5	-75			1 614	679
0802 Valuuttatoiminnan nettotuotot	5	14	11	23	2	8	144	231
L20 HALLINTOKULUT								
10 Hallintokulut	5 028	5 152	3 883	3 604	3 086	4 717	19 322	28 654
1001 Henkilöstökulut	3 144	2 392	2 077	2 210	1 736	3 100	10 708	16 284
1002 Muut hallintokulut	1 884	2 760	1 806	1 394	1 350	1 617	8 614	12 370

1000 mk

Osuuspankit

	KOVE- LAHTI	KRONOBY	KUHMA- LAHTI	KUHMO	KUHMIOINEN	KUOPIO	KUORTANE	KURIKKA
L01 KORKOTUOTOOT								
01 Korkotuotot	2 678	16 263	5 151	23 102	6 896	107 491	10 421	31 242
0101 Saamisista luottolaitoksilta	202	1 244	846	2 493	778	10 279	1 871	2 379
0102 Saamisista yleisöiltä ja julkisyhteisöiltä	1 938	12 195	2 496	15 006	6 077	95 953	7 776	27 458
0103 Saamistodistuksista	181	1	1 520	1 056	41	62	92	372
0105 Keskuspankkirahoitukseen oikeuttavista saamistodistuksista	356	2 792	285	4 547		894	675	917
0109 Muut korkotuotot	1	32	3			303	8	116
L07 KORKOKULUT								
03 Korkokulut	567	4 638	1 219	6 297	1 627	46 630	2 671	9 399
0301 Veloista luottolaitoksille ja keskuspankeille	11	40	4	59	15	11 461	3	874
0302 Veloista yleisöille ja julkisyhteisöille	528	4 544	1 213	6 112	1 498	31 994	2 668	6 775
0303 Yleiseen liikkeeseen lasketuista velkakirjoista				125		166		1 112
0304 Veloista, joilla on huonompi etuoikeus kuin muilla veloilla		53			114	3 009		367
0305 Pääomalainoista								
0306 Muut korkokulut	28	1	2					270
L18 ARVOPAPERIKAUPAN JA VALUUTTATOIMINNAN NETTOTUOTOOT								
08 Arvopaperikaupan ja valuutta toiminnan nettotuotot	-11	23	-42	1 860	220	520	8	205
0801 Arvopaperikaupan nettotuotot	-11	-9	-42	1 819	216	268	3	148
0802 Valuuttatoiminnan nettotuotot		32		41	4	253	5	57
L20 HALLINTOKULUT								
10 Hallintokulut	1 015	4 786	1 794	8 686	2 395	42 980	4 143	10 206
1001 Henkiöstökulut	579	2 928	1 007	4 745	1 285	25 266	2 326	6 032
1002 Muut hallintokulut	436	1 858	787	3 941	1 110	17 715	1 817	4 174

1000 mk

Osuuspankit

	KURU	KUUSAMO	KUUSJOKI	KYMI-JOKI	KYRÖN SEUTU	KYRÖN-MAA	KYY-JÄRVI	KÄRKÖLÄ
L01 KORKOTUOTOT								
01 Korkotuotot	6 409	25 686	4 940	23 031	14 233	29 060	7 072	9 856
0101 Saamisista luottolaitoksilta	1 119	2 418	1 182	1 998	1 383	4 003	597	977
0102 Saamisista yleisöiltä ja julkisyhteisöiltä	5 116	23 021	2 887	19 645	10 759	24 049	5 778	7 825
0103 Saamistodistuksista	174	32	92	148	14	883	504	766
0105 Keskuspankkirahoitukseen oikeuttavista saamistodistuksista		192	776	1 209	2 037	2 133	165	288
0109 Muut korkotuotot		23	4	31	40	-2 008	28	
L07 KORKOKULUT								
03 Korkokulut	1 664	7 888	1 645	5 830	3 888	9 870	1 623	2 427
0301 Veloista luottolaitoksille ja keskuspankeille	4	44	84	158	12	29	3	126
0302 Veloista yleisöille ja julkisyhteisöille	1 552	6 012	1 533	5 489	3 781	8 357	1 546	2 271
0303 Yleiseen liikkeeseen lasketuista velkakirjoista		432		46		441		
0304 Veloista, joilla on huonompi etuoikeus kuin muilla veloilla	108	737	29	136		663		31
0305 Pääomaimoista		662						
0306 Muut korkokulut					96	380	74	
L18 ARVOPAPERIKAUPAN JA VALUUTTATOIMINNAN NETTOTOUOTOT								
08 Arvopaperikaupan ja valuutta toiminnan nettotuotot	4	1 337	169	-502	-87	2 144	-69	162
0801 Arvopaperikaupan nettotuotot		1 277	167	-535	-94	2 123	-73	153
0802 Valuuttatoiminnan nettotuotot	4	60	2	33	7	22	4	9
L20 HALLINTOKULUT								
J0 Hallintokulut	2 245	9 382	1 730	10 186	5 204	12 198	2 196	3 553
1001 Henkilöstökulut	1 310	5 091	956	5 813	3 098	7 308	1 401	2 107
1002 Muut hallintokulut	935	4 291	774	4 373	2 106	4 890	796	1 446

Osuuspankit

	KÄRSÄ- MÄKI	KÄYLÄ	KÖYLJÖ	LAIHIA	LAITILA	LAMMI	LANNE- VESI	LAPIN- LAHTI
L01 KORKOTUOTOT								
01 <i>Korkotuotot</i>	7 732	3 761	13 213	16 932	48 210	11 551	5 005	16 739
0101 Saamisista luottolaitoksilta	770	494	2 501	2 420	4 992	977	762	1 319
0102 Saamisista yleisöillä ja julkisyhteisöiltä	6 961	3 267	8 409	13 499	41 478	10 383	4 226	13 639
0103 Saamistodistuksista			993	689	1 498	26		626
0105 Keskuspankkirahoitukseen oikeuttavista saamistodistuksista			1 305	1 073	68	116		1 084
0109 Muut korkotuotot	1		3	-749	175	48	17	71
L07 KORKOKULUT								
03 <i>Korkokulut</i>	2 423	929	3 898	4 748	13 932	2 996	1 388	3 946
0301 Veloista luottolaitoksille ja keskuspankeille	76	3	17	1	151	8		
0302 Veloista yleisöille ja julkisyhteisöille	1 989	926	3 881	4 271	13 305	2 466	1 344	3 496
0303 Yleiseen liikkeeseen lasketuista velkakirjoista				60	48			33
0304 Veloista, joilla on huonompi etuoikeus kuin muilla veloilla	215			248	427	385		273
0305 Pääomalainoista	143							
0306 Muut korkokulut				169		137	45	144
L18 ARVOPAPERIKAUPAN JA VALUUTTATOIMINNAN NETTOTUOTOT								
08 <i>Arvopaperikaupan ja valuuttatoiminnan nettotuotot</i>	509	3	-35	-91	163	6	1	1 026
0801 Arvopaperikaupan nettotuotot	502		-39	-107	97			1 007
0802 Valuuttatoiminnan nettotuotot	7	3	4	16	66	6	1	19
L20 HALLINTOKULUT								
10 <i>Hallintokulut</i>	2 951	1 287	4 336	6 130	16 588	4 942	1 641	5 991
1001 Henkilöstökulut	1 610	711	2 780	3 978	9 108	2 548	1 085	3 700
1002 Muut hallintokulut	1 342	576	1 556	2 152	7 480	2 395	555	2 291

1000 mk

Osuuspankit

	LAPPA- JARVI	LAPPI	LAPPO	LAPUA	LAVIA	LEHTI- MÄKI	LEMI	LEPPÄ- VIRTA
L01 KORKOTUOTOI								
01 Korkotuotot	11 999	10 220	1 647	35 214	8 565	5 825	8 345	20 995
0101 Saamisista luottolaitoksilta	1 103	1 229	159	1 581	846	1 644	677	3 345
0102 Saamisista yleisöiltä ja julkisyhteisöiltä	10 140	8 218	1 435	30 683	5 640	4 686	7 666	15 033
0103 Saamistodistuksista	1	551	52			2		108
0105 Keskuspankkirahoitukseen oikeuttavistasaamistodistuksista	1 134	221		2 813	2 053	262	1	2 507
0109 Muut korkotuotot	-379	2	1	137	26	-768	1	3
L07 KORKOKULUT								
03 Korkokulut	3 081	2 832	493	11 877	1 836	1 820	2 377	5 107
0301 Veloista luottolaitoksille ja keskuspankeille	3	53	27	506	3		212	22
0302 Veloista yleisöille ja julkisyhteisöille	2 560	2 759	466	9 789	1 757	1 618	2 166	4 974
0303 Yleiseen liikkeeseen lasketuista vekakirjoista	78			884				80
0304 Veloista, joilla on huonompi etuoikeus kuin muilla veloilla	157	20		300		54		31
0305 Pääomalaistoista								
0306 Muut korkokulut	284			398	76	148		
L18 ARVOPAPERIKAUPAN JA VALUUTTATOIMINNAN NETTOTOUOTOI								
08 Arvopaperikaupan ja valuutta toiminnan nettotuotot	-92	201	3	434	245	-32	43	27
0801 Arvopaperikaupan nettotuotot	-98	193		403	243	-35	38	
0802 Valuuttatoiminnan nettotuotot	6	8	3	31	2	3	5	27
L20 HALLINTOKULUT								
10 Hallintokulut	4 513	3 622	865	16 314	2 585	2 328	2 698	6 454
1001 Henkilöstökulut	2 836	2 213	477	9 285	1 526	1 394	1 505	3 494
1002 Muut hallintokulut	1 677	1 409	388	7 028	1 059	934	1 193	2 959

Osuuspankit

	LIEKSA	LIETO	LIMINKA	LIPERI	LOHTAJA	LOIMAA	LOIMAAN SEUTU	LOKA- LAHTI
L01 KORKOTUOTOT								
01 <i>Korkotuotot</i>	29 125	14 760	10 415	24 848	10 810	20 459	17 159	4 556
0101 Saamista luottolaitoksilta	5 805	3 055	641	1 995	581	2 003	7 875	1 548
0102 Saamista yleisöltä ja julkisyhteisöiltä	18 988	9 239	9 765	20 398	10 129	18 383	8 498	3 008
0103 Saamistodistuksista	848	518	3			30		
0105 Keskuspankkirahoitukseen oikeuttavistasaamistodistuksista	3 469	1 892		2 446			785	
0109 Muut korkotuotot	15	56	7	9	100	43		
L07 KORKOKULUT								
03 <i>Korkokulut</i>	6 623	4 140	3 162	7 157	4 538	7 447	5 816	1 418
0301 Veioista luottolaitoksille ja keskuspankeille	44		782	413	1 768	80	5	13
0302 Veioista yleisölle ja julkisyhteisöille	6 518	3 977	2 142	6 319	2 116	7 193	5 810	1 405
0303 Yleiseen liikkeeseen lasketuista velkakirjoista					147			
0304 Veioista, joilla on huonompi etuoikeus kuin muilla veloilla	61		237	424	508	175		
0305 Pääomaimaioista								
0306 Muut korkokulut		163						
L18 ARVOPAPERIKAUPAN JA VALUUTTATOIMINNAN NETTITUOTOT								
08 <i>Arvopaperikaupan ja valuutta toiminnan nettotuotot</i>	-2 725	6	11	28	4	-313	33	39
0801 Arvopaperikaupan nettotuotot	-2 751			-4	-4	-319	5	36
0802 Valuuttatoiminnan nettotuotot	27	6	11	32	8	6	28	3
L20 HALLINTOKULUT								
10 <i>Hallintokulut</i>	9 721	5 464	3 932	8 963	3 916	5 788	6 681	1 664
1001 Henkilöstökulut	5 539	3 236	2 097	5 108	2 511	2 935	4 253	1 078
1002 Muut hallintokulut	4 182	2 229	1 835	3 855	1 405	2 853	2 429	586

1000 mk

Osuuspankit

	LOPPI	LOUNAIS- SUOMI	LUHANKA	LUOPIOINEN	LUUMÄKI	LUVIA	LÄNSI- UUSIMAA	MAANINKA
L01 KORKOTUOTOT								
01 Korkotuotot	18 177	32 931	4 376	5 202	10 407	8 431	100 257	13 380
0101 Saamisista luottolaitoksilta	1 136	2 684	814	440	1 085	681	6 894	2 173
0102 Saamisista yleisöillä ja julkisyhteisöiltä	15 215	30 212	3 529	3 667	7 188	7 678	92 296	9 169
0103 Saamistodistuksista	8	1		1 094	734	61	526	2 035
0105 Keskuspankkirahoitukseen oikeuttavistasaamistodistuksista	1 815			1 398				
0109 Muut korkotuotot	3	34	34	1	3	11	542	4
L07 KORKOKULUT								
03 Korkokulut	4 439	13 167	1 214	1 322	2 742	3 161	36 474	3 297
0301 Veloista luottolaitoksille ja keskuspankeille	541	1 059	13	8	13	192	9 337	13
0302 Veloista yleisöille ja julkisyhteisöille	3 839	12 052	1 178	1 314	2 683	2 456	21 886	3 281
0303 Yleiseen liikkeeseen lasketuista velkakirjoista	58					152	2 170	
0304 Veloista, joilla on huonompi etuoikeuskuin muilla veloilla		56	23		46	362	2 751	
0305 Pääomalainoista							329	
0306 Muut korkokulut								3
L18 ARVOPAPERIKAUPAN JA VALUUTTATOIMINNAN NETTOTOUOTOT								
08 Arvopaperikaupan ja valuutta toiminnan nettotuotot	63	-340	5	3	93	-87	9 440	1 071
0801 Arvopaperikaupan nettotuotot	49	-380		-4	81	-95	9 262	1 064
0802 Valuuttatoiminnan nettotuotot	14	40	5	7	12	8	178	7
L20 HALLINTOKULUT								
10 Hallintokulut	5 979	13 136	1 805	2 301	3 642	2 907	41 188	4 440
1001 Henkilöstökulut	3 166	7 456	1 091	1 399	2 033	1 437	24 396	2 677
1002 Muut hallintokulut	2 812	5 680	714	902	1 609	1 470	16 792	1 764

Osuuspankit

	MARTTILA	MASKU	MELLILÄN SEUTU	MERI- MASKU	METSÄ- MAA	MIEHIKKÄLÄ	MIETTILÄ	MOUHI- JÄRVI
L01 KORKOTUOTOT								
01 <i>Korkotuotot</i>	12 616	13 115	6 232	3 963	4 638	8 181	1 374	8 581
0101 Saamisista luottolaitoksilta	1 300	888	1 358	305	982	1 077	462	847
0102 Saamisista yleisöltä ja julkisyhteisöiltä	8 060	12 007	3 584	3 653	2 899	6 401	758	6 855
0103 Saamistodistuksista	871	171	1 143	1	229	702	85	
0105 Keskuspankkirahoitukseen oikeutta virstasaamistodistuksista	2 378	2	145		525		69	793
0109 Muut korkotuotot	8	48	1	3	4			86
L07 KORKOKULUT								
03 <i>Korkokulut</i>	3 037	5 366	1 773	1 061	1 353	1 618	292	2 644
0301 Veloista luottolaitoksille ja keskuspankeille	13	874	7	60	2	5	1	96
0302 Veloista yleisölle ja julkisyhteisöille	3 024	3 565	1 766	1 001	1 351	1 611	291	2 395
0303 Yleiseen liikkeeseen lasketuista velkakirjoista								
0304 Veloista, joilla on huonompi etuoikeus kuin muilla veloilla		419						153
0305 Pääomainoista		551						
0306 Muut korkokulut		-44				1		
L18 ARVOPAPERIKAUPAN JA VALUUTTATOIMINNAN NETTOTUOTOT								
08 <i>Arvopaperikaupan ja valuutta toiminnan nettotuotot</i>	7 554	3	296	-2	47	34	33	318
0801 Arvopaperikaupan nettotuotot	7 550	-4	294	-2	47	32	33	312
0802 Valuuttatoiminnan nettotuotot	4	7	2			2		6
L20 HALLINTOKULUT								
10 <i>Hallintokulut</i>	3 499	3 972	2 143	1 550	1 559	2 865	966	2 878
1001 Henkilöstökulut	1 810	2 245	1 470	885	971	1 707	587	1 724
1002 Muut hallintokulut	1 689	1 727	673	665	588	1 158	379	1 154

1000 mk

Osuuspankit

	MULTIA	MYNÄ- MÄKI	MYRSKYLÄ	MÄNTSÄLÄ	MÄNTÄN SEUTU	NAGU	NAKKILA	NIINJOKI
L01 KORKOTUOTOT								
01 Korkotuotot	9 571	22 186	3 565	23 887	29 063	4 670	18 743	5 833
0101 Saamisista luottolaitoksilta	2 205	1 966	397	2 250	1 836	409	1 020	1 155
0102 Saamisista yleisöiltä ja julkisyhteisöiltä	5 633	17 613	2 978	19 971	27 213	4 062	16 694	3 650
0103 Saamistodistuksista	50	167	144	1 663	4	198	450	368
0105 Keskuspankkirahoitukseen oikeuttavistasaamistodistuksista	1 656	2 426	45				577	659
0109 Muut korkotuotot	28	15	1	4	10	1	2	1
L07 KORKOKULUT								
03 Korkokulut	2 317	7 313	840	5 623	7 991	1 316	4 316	1 657
0301 Veloista luottolaitoksille ja keskuspankeille		421	4	55	1 518	15	1 038	7
0302 Veloista yleisöille ja julkisyhteisöille	2 224	6 705	837	5 154	6 045	1 302	3 278	1 651
0303 Yleiseen liikkeeseen lasketuista velkakirjoista		87			306			
0304 Veloista, joilla on huonompi etuoikeus kuin muilla veloilla		99		413	122			
0305 Pääomalainoista								
0306 Muut korkokulut	93							
L18 ARVOPAPERIKAUPAN JA VALUUTTA TOIMINNAN NETTOTUOTOT								
08 Arvopaperikaupan ja valuutta toiminnan nettotuotot	-333	13	7	38	-206	10	237	303
0801 Arvopaperikaupan nettotuotot	-339			6	-234		221	305
0802 Valuuttatoiminnan nettotuotot	6	13	7	32	29	10	16	-1
L20 HALLINTOKULUT								
10 Hallintokulut	3 308	6 464	1 558	9 141	9 881	1 880	5 163	1 562
1001 Henkilöstökulut	2 163	4 109	936	5 294	5 734	1 279	2 465	1 003
1002 Muut hallintokulut	1 145	2 355	622	3 847	4 147	601	2 699	559

1000 mk

Osuuspankit

	NILSIÄ	NIVALA	NIVALA JÄRVIKYLÄ	NOUSIAISTEN	NURMES	ORIMATTILA	ORIPÄÄ	ORIVEDEN SEUTU
L01 KORKOTUOTOT								
01 <i>Korkotuotot</i>	23 480	24 604	4 060	25 229	19 955	24 151	5 914	20 717
0101 Saamisista luottolaitoksilta	5 299	1 354	377	2 898	4 568	1 946	1 239	1 417
0102 Saamisista yleisöiltä ja julkisyhteisöiltä	11 061	23 172	3 655	21 008	11 772	19 738	4 178	18 335
0103 Saamistodistuksista	6 764	27	3	322	966	1 128	442	148
0105 Keskuspankkirahoitukseen oikeuttavistasaamistodistuksista	354	34		990	2 645	1 325		811
0109 Muut korkotuotot	2	17	25	11	4	14	55	6
L07 KORKOKULUT								
03 <i>Korkokulut</i>	4 978	10 483	845	6 842	5 911	6 388	1 950	6 673
0301 Veloista luottolaitoksille ja keskuspankeille	31	4 172	4	28	24	132	14	1 279
0302 Veloista yleisöille ja julkisyhteisöille	4 946	5 580	767	6 747	5 362	6 256	1 835	5 305
0303 Yleiseen liikkeeseen lasketuista veikkarjoista								
0304 Veloista, joilla on huonompi etuoikeus kuin muilla veloilla		731	32	68	523		102	88
0305 Pääomalainoista			42		2			1
0306 Muut korkokulut								
L18 ARVOPAPERIKAUPAN JA VALUUTTATOIMINNAN NETTOTUOTOT								
08 <i>Arvopaperikaupan ja valuuttatoiminnan nettotuotot</i>	18	602	-23	-8	119	34	85	-2
0801 Arvopaperikaupan nettotuotot		587	-26	-22	97	7	79	-16
0802 Valuuttatoiminnan nettotuotot	18	15	3	14	23	27	6	14
L20 HALLINTOKULUT								
10 <i>Hallintokulut</i>	5 832	7 902	1 687	7 411	5 752	9 507	2 114	6 695
1001 Henkilöstökulut	3 558	4 699	1 095	4 642	2 300	5 399	988	3 850
1002 Muut hallintokulut	2 274	3 203	591	2 769	3 452	4 108	1 126	2 846

1000 mk

Osuuspankit

	OSUUSPANKKI KANTRISALO	OULAINEN	OULU	OUTO- KUMPU	PAATTINEN	PAAVOLA	PADASJOKI	PALTAMO
L01 KORKOTUOTOT								
01 <i>Korkotuotot</i>	16 087	25 015	218 861	13 855	13 026	14 257	4 482	9 414
0101 Saamisista luottolaitoksilta	1 161	1 449	14 294	1 820	1 061	1 584	794	1 464
0102 Saamisista yleisöitä ja julkisyhteisöitä	14 659	21 812	203 309	9 762	9 151	12 669	3 538	7 949
0103 Saamistodistuksista	151	871	6	500	1 440	3	6	
0105 Keskuspankkirahoitukseen oikeuttavistasaamistodistuksista	98	872	884	1 772	1 234		144	
0109 Muut korkotuotot	18	9	368		140	1		
L07 KORKOKULUT								
03 <i>Korkokulut</i>	4 826	6 645	97 337	3 374	3 230	3 778	1 402	2 355
0301 Veloista luottolaitoksille ja keskuspankeille	943	744	26 170	29	201	12	10	14
0302 Veloista yleisöille ja julkisyhteisöille	3 454	5 180	50 179	3 262	3 029	3 735	1 203	2 341
0303 Yleiseen liikkeeseen lasketuista velkakirjoista	148	463	12 950					
0304 Veloista, joilla on huonompi etuoikeus kuin muilla veloilla	281	258	6 714	83		31	189	
0305 Pääomalainoista			1 323					
0306 Muut korkokulut			2	1				
L18 ARVOPAPERIKAUPAN JA VALUUTTATOIMINNAN NETTITUOTOT								
08 <i>Arvopaperikaupan ja valuutta toiminnan nettotuotot</i>	11	286	-2 581	-336	245	17	-120	-29
0801 Arvopaperikaupan nettotuotot		262	-2 969	-348	240		-126	-38
0802 Valuuttatoiminnan nettotuotot	11	24	388	12	5	17	6	9
L20 HALLINTOKULUT								
10 <i>Hallintokulut</i>	5 731	7 527	75 180	5 009	4 361	5 328	2 049	3 621
1001 Henkilöstökulut	3 410	4 164	40 965	2 810	2 353	3 070	1 200	2 224
1002 Muut hallintokulut	2 320	3 364	34 216	2 199	2 007	2 257	849	1 397

1000 mk

Osuuspankit

	PARIKKALA	PARKANO	PEDER- SÖRENEJDEN	PERHO	PERNÖ	PERÄSEINÄ- JOKI	PETÄJÄ- VESI	PIEKSAMÄEN SEUTU
L01 KORKOTUOTOI								
01 Korkotuotot	15 026	11 532	43 125	8 954	15 901	15 908	11 444	38 395
0101 Saamisista luottolaitoksilta	2 211	978	2 830	683	1 168	1 224	2 537	3 299
0102 Saamisista yleisöillä ja julkisyhteisöillä	11 423	10 244	40 283	8 237	12 201	11 056	7 017	34 935
0103 Saamistodistuksista	1 007	308	3	3	1 268	975	22	89
0105 Keskuspankkirahoitukseen oikeuttavista saamistodistuksista	383				1 263	2 652	1 815	
0109 Muut korkotuotot	2	1	13	31	1		52	73
L07 KORKOKULUT								
03 Korkokulut	3 722	2 952	17 833	2 945	3 583	4 119	2 601	13 851
0301 Veloista luottolaitoksille ja keskuspankeille	11	58	6 913	310	66	126		1 892
0302 Veloista yleisöille ja julkisyhteisöille	3 614	2 770	9 839	2 153	3 364	3 986	2 482	8 720
0303 Yleiseen liikkeeseen lasketuista velkakirjoista					75			1 161
0304 Veloista, joilla on huonompi etuoikeus kuin muilla veloilla	96	124	1 081	481	78	7		2 077
0305 Pääomalainoista								
0306 Muut korkokulut							119	
L18 ARVOPAPERIKAUPAN JA VALUUTTATOIMINNAN NETTITUOTOI								
08 Arvopaperikaupan ja valuuttatoiminnan nettotuotot	896	-11	107	8	1 180	236	-187	3 670
0801 Arvopaperikaupan nettotuotot	886	-26	-18		1 171	232	-189	3 630
0802 Valuuttatoiminnan nettotuotot	11	15	125	8	9	4	2	41
L20 HALLINTOKULUT								
10 Hallintokulut	4 756	4 424	14 130	2 890	4 720	4 709	4 184	14 653
1001 Henkilöstökulut	2 583	2 698	8 946	1 650	2 531	2 699	2 996	8 047
1002 Muut hallintokulut	2 173	1 726	5 184	1 240	2 189	2 011	1 187	6 606

1000 mk

Osuuspankit

	PIELA- VESI	PIHTI- PUODAS	PIIKKIÖ	POHJOLA	POLVI- JÄRVI	PORIN SEUTU	PORVOO	POSIO
L01 KORKOTUOTOT								
01 Korkotuotot	14 233	8 382	15 787	111 359	14 483	148 245	67 254	14 797
0101 Saamisista luottolaitoksilta	1 008	686	1 414	9 465	1 954	12 144	4 535	1 738
0102 Saamisista yleisöltä ja julkisyhteisöiltä	11 617	7 488	14 692	101 802	9 843	135 829	61 420	10 042
0103 Saamistodistuksista	459	206		35	525	212		160
0105 Keskuspankkirahoitukseen oikeuttavistasaamistodistuksista	1 145				2 159			2 769
0109 Muut korkotuotot	5	1	-319	56	1	59	1 300	87
L07 KORKOKULUT								
03 Korkokulut	3 440	2 244	4 492	34 600	3 743	39 534	30 534	3 661
0301 Veloista luottolaitoksille ja keskuspankeille	333	28	3	211	17	526	10 153	26
0302 Veloista yleisölle ja julkisyhteisöille	3 030	2 081	3 491	28 616	3 508	34 703	16 174	3 544
0303 Yleiseen liikkeeseen lasketuista velkakirjoista			805		12	2 142	2 098	
0304 Veloista, joilla on huonompi etuoikeus kuin muilla veloilla	76	135		3 420	205	2 162	903	92
0305 Pääomalainoista				2 352			1 206	
0306 Muut korkokulut			193					
L18 ARVOPAPERIKAUPAN JA VALUUTTATOIMINNAN NETTOTUOTOT								
08 Arvopaperikaupan ja valuutta toiminnan nettotuotot	20	9	119	868	-327	381	4 712	50
0801 Arvopaperikaupan nettotuotot	13		110	47	-334	150	4 593	38
0802 Valuuttatoiminnan nettotuotot	7	9	9	820	7	231	119	12
L20 HALLINTOKULUT								
10 Hallintokulut	5 064	2 835	5 833	51 647	4 941	58 820	18 707	5 089
1001 Henkilöstökulut	2 712	1 619	3 261	28 544	2 665	34 622	9 848	3 021
1002 Muut hallintokulut	2 352	1 215	2 572	23 103	2 275	24 198	8 860	2 068

	PUDAS- JÄRVI	PURKILA	PULKKILA	PUNKA- LAIDUN	PUOLANKA	PURMO	PYHÄ- JARVI	PYHÄNTÄ
L01 KORKOTUOTOT								
01 <i>Korkotuotot</i>	24 656	8 568	5 492	15 712	10 294	4 637	13 382	5 762
0101 Saamisista luottolaitoksilta	3 076	866	721	2 715	1 435	642	1 932	369
0102 Saamisista yleisöiltä ja julkisyhteisöiltä	19 344	5 763	4 382	9 678	8 192	3 075	9 576	5 392
0103 Saamistodistuksista	1 253	789	389	1 627	240	204	812	
0105 Keskuspankkirahoituksen oikeuttavistasaamistodistuksista	904	1 146		1 685	424	716	1 262	
0109 Muut korkotuotot	79	3		7	1			1
L07 KORKOKULUT								
03 <i>Korkokulut</i>	5 308	2 108	1 346	4 138	2 374	1 311	3 743	1 686
0301 Veloista luottolaitoksille ja keskuspankeille	1	12	3	21	59	9	18	115
0302 Veloista yleisöille ja julkisyhteisöille	5 307	2 069	1 234	4 087	2 314	1 301	3 561	1 288
0303 Yleiseen liikkeeseen lasketuista velkakirjoista								
0304 Veloista, joilla on huonompi etuoikeus kuin muilla veloilla		26	109	31			163	283
0305 Pääomalainoista								
0306 Muut korkokulut					1			
L18 ARVOPAPERIKAUPAN JA VALUUTTATOIMINNAN NETTOTUOTOT								
08 <i>Arvopaperikaupan ja valuutta toiminnan nettotuotot</i>	30	4	4	-184	391	-10	-13	8
0801 Arvopaperikaupan nettotuotot				-192	393	-24	-22	
0802 Valuuttatoiminnan nettotuotot	30	4	4	9	-3	14	9	8
L20 HALLINTOKULUT								
10 <i>Hallintokulut</i>	8 726	2 173	1 438	3 495	4 185	2 197	4 255	2 047
1001 Henkilöstökulut	5 519	1 299	696	1 849	2 077	1 481	2 404	1 179
1002 Muut hallintokulut	3 207	874	742	1 646	2 108	716	1 851	868

1000 mk

Osuuspankit

	PYHÄSELKÄ	PÄIJÄT- HÄME	PÄLKÄNE	PÖYTYÄ	RAAHEN SEUTU	RAUTA- SALMI	RANTSILA	RASEBORG
L01 KORKOTUOTOT								
01 Korkotuotot	10 513	127 582	9 425	11 536	44 265	18 713	7 093	41 883
0101 Saamisista luottolaitoksilta	730	8 758	637	2 175	2 739	1 183	617	2 765
0102 Saamisista yleisöitä ja julkisyhteisöitä	9 224	118 060	8 028	7 493	41 452	17 526	6 399	38 661
0103 Saamistodistuksista	4	725	591	196	56		74	
0105 Keskuspankkirahoitukseen oikeuttaviasaamistodistuksista	502	12	168	1 652				
0109 Muut korkotuotot	54	28	1	19	18	4	3	457
L07 KORKOKULUT								
03 Korkokulut	2 270	59 755	2 996	3 882	13 993	5 098	1 899	15 143
0301 Veloista luottolaitoksille ja keskuspankeille	8	13 695	557	25	3 865	955	9	2 700
0302 Veloista yleisöille ja julkisyhteisöille	2 163	33 237	2 439	3 801	9 311	4 143	1 815	10 872
0303 Yleiseen liikkeeseen lasketuista velkakirjoista		5 340			118			352
0304 Veloista, joilla on huonompi etuoikeus kuin muilla veloilla		6 253		56	698		75	1 218
0305 Pääomainoista								
0306 Muut korkokulut	100	1 231						2
L18 ARVOPAPERIKAUPAN JA VALUUTTATOIMINNAN NETTOTUOTOT								
08 Arvopaperikaupan ja valuutta toiminnan nettotuotot	51	1 196	7	-15	138	-218	10	279
0801 Arvopaperikaupan nettotuotot	32	870		-23	74	-239	7	153
0802 Valuuttatoiminnan nettotuotot	19	326	7	9	64	21	3	126
L20 HALLINTOKULUT								
10 Hallintokulut	4 273	43 839	2 840	3 738	15 991	5 689	2 633	15 676
1001 Henkilöstökulut	2 675	25 445	1 578	1 804	9 168	3 723	1 503	9 750
1002 Muut hallintokulut	1 598	18 394	1 262	1 933	6 823	1 966	1 130	5 927

1000 mk

Osuuspankit

	RAUMAN SEUTU	RAUTA- LAMPI	REALUM	REIS- JÄRVI	RIIHIMÄEN SEUTU	RIISTA- VESI	RUHTINAN- SALMI	RUO- VESI
L01 KORKOTUOTOT								
01 <i>Korkotuotot</i>	77 536	10 629	16 831	12 846	43 308	7 563	2 103	14 497
0101 Saamisista luottolaitoksilta	6 146	1 600	647	2 253	3 186	426	132	1 884
0102 Saamisista yleisöiltä ja julkisyhteisöiltä	58 149	7 813	15 625	10 192	39 983	7 137	1 667	10 868
0103 Saamistodistuksista	5 149	580		34	113		303	1 337
0105 Keskuspankkirahoitukseen oikeuttavistasaamistodistuksista	7 838	634		329				408
0109 Muut korkotuotot	254	1	559	38	27			1
L07 KORKOKULUT								
03 <i>Korkokulut</i>	20 024	2 618	20 256	3 119	12 055	2 354	483	4 575
0301 Veloista luottolaitoksille ja keskuspankeille	786	22	20 211	7	1 460	701	30	52
0302 Veloista yleisöille ja julkisyhteisöille	18 582	2 477	28	2 801	9 914	1 653	453	4 140
0303 Yleiseen liikkeeseen laskettuihin velkakirjoista	564			208				
0304 Veloista, joilla on huonompi etuoikeus kuin muilla veloilla	92	119			681			382
0305 Pääomalainoista								
0306 Muut korkokulut			18	103				
L18 ARVOPAPERIKAUPAN JA VALUUTTATOIMINNAN NETTOTOUOTOT								
08 <i>Arvopaperikaupan ja valuuttatoiminnan nettotuotot</i>	-39	588	767	9	619	-41	1	-50
0801 Arvopaperikaupan nettotuotot	-167	580	767		542	-45	1	-63
0802 Valuuttatoiminnan nettotuotot	128	8		9	77	4		13
L20 HALLINTOKULUT								
10 <i>Hallintokulut</i>	26 216	3 856	3 279	4 312	16 886	2 434	1 308	6 070
1001 Henkilöstökulut	15 006	2 328	1 502	2 595	10 354	1 456	736	3 396
1002 Muut hallintokulut	11 210	1 528	1 777	1 717	6 531	978	572	2 674

1000 mk

Osuuspankit

	RYMÄTTYÄ	RÄÄKKYLÄ	SALLA	SALON SEUTU	SAUVO	SAVI-TAIPALE	SAVON-LINNA	SIDEBY
L01 KORKOTUOTOT								
01 Korkotuotot	8 623	9 845	9 884	79 115	7 597	12 516	60 658	2 707
0101 Saamisista luottolaitoksilta	755	1 814	1 114	7 149	1 567	1 221	4 652	486
0102 Saamisista yleisöiltä ja julkisyhteisöiltä	6 572	6 699	7 727	68 093	5 743	9 410	50 152	1 603
0103 Saamistodistuksista	336	738	86	3 172	286	1 175	651	198
0105 Keskuspankkirahoitukseen oikeuttavistasaamistodistuksista	959	566	955	577	1 704	1 704	5 154	418
0109 Muut korkotuotot	27	27	1	123	2	5	49	2
L07 KORKOKULUT								
03 Korkokulut	2 824	2 722	3 179	27 112	2 059	3 022	15 543	594
0301 Veloista luottolaitoksille ja keskuspankeille	37	8	23	554	40	16	1 505	2
0302 Veloista yleisöille ja julkisyhteisöille	2 781	2 666	2 715	23 899	1 990	3 007	13 252	591
0303 Yleiseen liikkeeseen lasketuista velkakirjoista				199			417	
0304 Veloista, joilla on huonompi etuoikeuskuin muilla veloilla	3	48	441	1 625	28		367	
0305 Pääomalaanoista				834				
0306 Muut korkokulut	3						2	
L18 ARVOPAPERIKAUPAN JA VALUUTTATOIMINNAN NETTITUOTOT								
08 Arvopaperikaupan ja valuutta toiminnan nettotuotot	97	234	30	30	2	8	-1 368	13
0801 Arvopaperikaupan nettotuotot	93	227		-126		-8	-1 559	
0802 Valuuttatoiminnan nettotuotot	4	7	30	155	2	16	192	13
L20 HALLINTOKULUT								
10 Hallintokulut	2 369	3 035	3 222	28 199	2 969	5 958	22 905	1 253
1001 Henkilöstökulut	1 297	1 419	1 284	15 008	1 762	3 092	13 032	793
1002 Muut hallintokulut	1 072	1 615	1 937	13 191	1 207	2 866	9 873	460

1000 mk

Osuuspankit

	SIEVI	SIIKA-JOKI	SILLIN-JÄRVI	SIMPELE	SOMER-NIEMI	SOMERO	SONKA-JÄRVI	SOTKAMO
L01 KORKOTUOTOT								
01 Korkotuotot	13 338	5 720	29 564	7 693	3 531	21 271	13 365	15 999
0101 Saamista luottolaitoksilta	1 081	434	2 387	552	308	1 663	1 253	1 682
0102 Saamista yleisöiltä ja julkisyhteisöiltä	11 307	4 962	27 043	6 664	2 909	18 743	11 311	13 730
0103 Saamistodistuksista		114	4	475			723	243
0105 Keskuspankkirahoitukseen oikeuttavistasaamistodistuksista	894	211			313	865	77	342
0109 Muut korkotuotot	56		131	2			3	2
L07 KORKOKULUT								
03 Korkokulut	4 988	1 934	7 417	1 456	967	6 242	3 758	4 068
0301 Veloista luottolaitoksille ja keskuspankeille	1	59	13	33		45	78	26
0302 Veloista yleisölle ja julkisyhteisöille	4 471	1 874	7 100	1 423	967	6 197	3 402	3 998
0303 Yleiseen liikkeeseen lasketuista velkakirjoista	208							
0304 Veloista, joilla on huonompi etuoikeus kuin muilla veloilla	177						278	44
0305 Pääomalainoista								
0306 Muut korkokulut	131		303					
L18 ARVOPAPERIKAUPAN JA VALUUTTA TOIMINNAN NETTOTUOTOT								
08 Arvopaperikaupan ja valuutta toiminnan nettotuotot	17	4	-47	-23		2 067	-14	2 763
0801 Arvopaperikaupan nettotuotot	14		-78	-26		2 046	-21	2 729
0802 Valuutta toiminnan nettotuotot	3	4	30	3		21	8	34
L20 HALLINTOKULUT								
10 Hallintokulut	3 789	1 555	12 002	2 754	1 447	8 175	5 158	5 516
1001 Henkilöstökulut	2 256	1 011	8 001	1 711	806	4 803	3 036	2 971
1002 Muut hallintokulut	1 533	545	4 000	1 042	641	3 372	2 122	2 544

1000 mk

Osuuspankit

	STRÖMFORS	SULKAVA	SUODEN- NIEMI	SUOMUS- SALMI	SUONEN- JOKI	SUUPOHJA	SYSMÄ	SÄKYLÄ
L01 KORKOTUOTOT								
01 Korkotuotot	1 375	7 986	3 110	13 888	13 708	97 202	15 535	11 082
0101 Saamisista luottolaitoksilta	407	701	767	997	1 534	4 579	1 826	1 545
0102 Saamisista yleisöltä ja julkisyhteisöiltä	523	5 498	1 082	12 419	10 542	88 149	11 786	6 884
0103 Saamistodistuksista	54	212	487	7	566	1 275	1 560	119
0105 Keskuspankkirahoitukseen oikeuttavista saamistodistuksista	390	1 572	773	464	1 066	3 907	361	2 532
0109 Muut korkotuotot		3		1		-709	2	3
L07 KORKOKULUT								
03 Korkokulut	394	2 027	832	3 716	4 096	27 378	3 857	2 665
0301 Veloista luottolaitoksille ja keskuspankeille	1	8	2	647	7	55	18	20
0302 Veloista yleisölle ja julkisyhteisöille	393	1 837	830	2 884	4 051	21 664	3 790	2 599
0303 Yleiseen liikkeeseen lasketuista velkakirjoista		17			38	2 056		
0304 Veloista, joilla on huonompi etuoikeus kuin muilla veloilla		166		185		2 246	49	46
0305 Pääomainoista								
0306 Muut korkokulut						1 358		
L18 ARVOPAPERIKAUPAN JA VALUUTTAOIMINNAN NETTITUOTOT								
08 Arvopaperikaupan ja valuuttaoiminnan nettotuotot		187	377	17	768	3 979	-168	82
0801 Arvopaperikaupan nettotuotot		179	377		741	3 877	-178	67
0802 Valuuttooiminnan nettotuotot		8		17	27	102	9	15
L20 HALLINTOKULUT								
10 Hallintokulut	604	3 121	1 036	6 307	4 574	38 396	4 909	3 220
1001 Henkilöstökulut	379	1 770	517	3 228	2 140	25 878	2 640	1 750
1002 Muut hallintokulut	225	1 351	519	3 079	2 434	12 519	2 269	1 471

1000 mk

Osuuspankit

	TAIVAL- KOSKI	TAIVAS- SALO	TAMPEREEN SEUTU	TARVAS- JOKI	TERVO	TERVOLA	TIISTEN- JOKI	TOHO- LAMPPI
L01 KORKOTUOTOT								
01 <i>Korkotuotot</i>	7 441	5 736	249 580	6 835	6 359	8 811	4 893	13 973
0101 Saamista luottolaitoksilta	565	567	19 713	941	1 064	1 913	623	1 090
0102 Saamista yleisöltä ja julkisyhteisöiltä	6 824	5 129	227 189	4 976	4 396	5 650	3 078	12 810
0103 Saamistodistuksista	49	22	747	230	316	400	107	
0105 Keskuspankkirahoitukseen oikeuttavistasaamistodistuksista			604	1 673	582	848	1 216	
0109 Muut korkotuotot	3	17	1 327	14	1	1	-130	73
L07 KORKOKULUT								
03 <i>Korkokulut</i>	2 081	2 252	91 246	2 351	1 361	2 336	1 302	4 369
0301 Veloista luottolaitoksille ja keskuspankeille	41	113	7 923	8	11		4	273
0302 Veloista yleisölle ja julkisyhteisöille	1 922	1 961	69 678	2 072	1 320	2 127	1 249	3 893
0303 Yleiseen liikkeeseen lasketuista velkakirjoista			891					94
0304 Veloista, joilla on huonompi etuoikeus kuin muilla vetoilla	118	178	12 753	271	31	210		109
0305 Pääomahainnoista								
0306 Muut korkokulut			1				49	
L18 ARVOPAPERIKAUPAN JA VALUUTTA TOIMINNAN NETTITUOTOT								
08 <i>Arvopaperikaupan ja valuutta toiminnan nettotuotot</i>	15	9	2 793	-83	52	6	1	-10
0801 Arvopaperikaupan nettotuotot		3	2 491	-85	50			-23
0802 Valuuttatoiminnan nettotuotot	15	6	303	3	2	6	1	13
L20 HALLINTOKULUT								
10 <i>Hallintokulut</i>	2 714	2 473	97 609	2 086	2 259	3 380	1 989	5 432
1001 Henkilöstökulut	1 346	1 525	51 840	1 026	1 282	2 096	1 127	3 226
1002 Muut hallintokulut	1 368	948	45 769	1 060	978	1 284	863	2 206

1000 mk

Osuuspankit

	TOIJALA	TORNIO	TURUN SEUTU	TUUPO-VAARA	TUUS-NIEMI	TYRNÄVÄ	ULLAVA	URJALA
L01 KORKOTUOTOT								
01 Korkotuotot	21 800	42 589	311 696	8 128	14 839	11 270	4 882	17 983
0101 Saamisista luottolaitoksilta	2 182	2 482	20 634	2 237	2 052	605	404	1 990
0102 Saamisista yleisöiltä ja julkisyhteisöiltä	19 446	40 068	287 499	4 124	10 102	10 425	2 983	12 124
0103 Saamistodistuksista	158	4	1 044	615	34	80	299	1 161
0105 Keskuspankkirahoitukseen oikeuttavista saamistodistuksista			109	1 151	2 588	158	1 195	2 695
0109 Muut korkotuotot	14	36	2 409		64	1	1	14
L07 KORKOKULUT								
03 Korkokulut	5 165	20 365	172 959	1 887	4 030	4 021	1 304	5 134
0301 Veloista luottolaitoksille ja keskuspankeille	23	8 386	35 961	8		1 385	4	16
0302 Veloista yleisölle ja julkisyhteisöille	4 991	9 557	93 544	1 848	3 843	1 925	1 300	4 934
0303 Yleiseen liikkeeseen lasketuista velkakirjoista	38	487	17 614			100		
0304 Veloista, joilla on huonompi etuoikeus kuin muilla veloilla	112	1 932	21 106	32		611		184
0305 Pääomalaanoista								
0306 Muut korkokulut		3	4 734		187			
L18 ARVOPAPERIKAUPAN JA VALUUTTATOIMINNAN NETTOTOUOTOT								
08 Arvopaperikaupan ja valuuttatoiminnan nettotuotot	5	380	-2 557	-137	2 533	6	-15	-41
0801 Arvopaperikaupan nettotuotot	-28		-3 003	-141	2 524		-19	-51
0802 Valuuttatoiminnan nettotuotot	34	380	446	4	8	6	4	10
L20 HALLINTOKULUT								
10 Hallintokulut	8 040	14 638	103 855	2 788	5 064	2 724	1 573	6 248
1001 Henkilöstökulut	4 620	8 064	60 739	1 549	3 157	1 376	901	3 610
1002 Muut hallintokulut	3 420	6 574	43 116	1 239	1 907	1 348	672	2 638

	UTA- JÄRVI	UUKUNIEMI	VALKEA- KOSKI	VALTIMO	VAMMALAN SEUTU	VAMPULA	VARKAUS	VARPAIS- JÄRVI
L01 KORKOTUOTOT								
01 Korkotuotot	14 593	2 273	21 854	8 697	28 712	9 974	31 554	11 780
0101 Saamisista luottolaitoksilta	1 202	537	2 256	2 771	2 492	1 640	2 257	1 234
0102 Saamisista yleisöiltä ja julkisyhteisöiltä	12 655	1 019	19 554	5 204	25 913	7 916	29 191	10 010
0103 Saamistodistuksista	9	361	22	424	302	69	78	7
0105 Keskuspankkirahoituksen oikeuttavistasaamistodistuksista	721	356	12	297	346	346		524
0109 Muut korkotuotot	7	1	10	2	5	2	28	5
L07 KORKOKULUT								
03 Korkokulut	3 723	584	6 889	2 780	11 853	3 689	9 366	2 916
0301 Veloista luottolaitoksille ja keskuspankeille	13	5	62	8	560	17	1 643	20
0302 Veloista yleisöille ja julkisyhteisöille	3 190	579	6 066	2 461	9 000	3 458	6 943	2 896
0303 Yleiseen liikkeeseen lasketuista velkakirjoista			171				676	
0304 Veloista, joilla on huonompi etuoikeus kuin muilla veloilla	521		591	311	1 740	215	104	
0305 Päätömalainoista					552			
0306 Muut korkokulut								
L18 ARVOPAPERIKAUPAN JA VALUUTTA-TOIMINNAN NETTOTOUOTOT								
08 Arvopaperikaupan ja valuutta-toiminnan nettotuotot	6	-3	-318	456	545	-1	65	-291
0801 Arvopaperikaupan nettotuotot		-11	-344	455	526	-9	10	-307
0802 Valuuttatoiminnan nettotuotot	6	7	25	1	19	8	55	16
L20 HALLINTOKULUT								
10 Hallintokulut	3 334	921	7 839	2 900	9 643	3 090	12 107	4 284
1001 Henkilöstökulut	2 111	489	4 528	1 655	5 503	1 917	6 404	2 560
1002 Muut hallintokulut	1 223	431	3 312	1 245	4 140	1 173	5 703	1 724

1000 mk

Osuuspankit

	VASA	VASKIO	VEHMER-SALMI	VESANTO	VETELI	VETELI YLIPÄÄ	VIEKKI	VIEREMÄ
L01 KORKOTUOTOT								
01 Korkotuotot	93 239	8 098	8 492	8 610	4 536	4 318	2 655	10 222
0101 Saamisista luottolaitoksilta	7 304	748	1 595	3 247	395	1 486	473	949
0102 Saamisista yleisöllä ja julkisyhteisöiltä	85 675	6 290	4 325	4 606	3 919	2 179	1 830	7 972
0103 Saamistodistuksista	56	55	1 249	360	220	347	351	
0105 Keskuspankkirahoitukseen oikeuttavistasaamistodistuksista	21	981	1 322	395		305		1 261
0109 Muut korkotuotot	183	24	1	3	1			40
L07 KORKOKULUT								
03 Korkokulut	32 939	1 851	1 884	2 434	1 028	1 041	755	2 440
0301 Veloista luottolaitoksille ja keskuspankeille	3 874	9	8	13	7	3	2	
0302 Veloista yleisölle ja julkisyhteisöille	26 370	1 766	1 876	2 340	1 021	1 038	722	2 284
0303 Yleiseen liikkeeseen lasketuista velkakirjoista	66							28
0304 Veloista, joilla on huonompi etuoikeus kuin muilla veloilla	2 604			81			31	
0305 Pääomalainoista								
0306 Muut korkokulut	25	76						128
L18 ARVOPAPERIKAUPAN JA VALUUTTATOIMINNAN NETTOTUOTOT								
08 Arvopaperikaupan ja valuutta toiminnan nettotuotot	167	225	298	64	-156	32	-19	-97
0801 Arvopaperikaupan nettotuotot	-236	225	294	59	-160	29	-19	-100
0802 Valuuttatoiminnan nettotuotot	403		4	4	5	3		3
L20 HALLINTOKULUT								
10 Hallintokulut	41 815	2 785	2 678	2 982	2 115	813	1 435	4 568
1001 Henkilöstökulut	25 624	1 846	1 559	1 779	1 325	206	871	3 009
1002 Muut hallintokulut	16 192	939	1 119	1 203	790	607	563	1 558

1000 mk

Osuuspankit

	VIHANTI	VIMPELI	VIRO-LÄHTI	VIRRAT	YLL-HÄRMÄ	YLL-TORNO	YLL-VIESKA	YLL-KINTAUS
L01 KORKOTUOTOOT								
01 <i>Korkotuotot</i>	13 831	8 924	9 277	20 122	9 973	13 209	20 628	583
0101 Saamisista luottolaitoksilta	1 014	637	1 743	2 418	373	1 294	1 282	152
0102 Saamisista yleisöitä ja julkisyhteisöitä	11 264	7 832	6 173	17 638	7 822	11 293	19 223	163
0103 Saamistodistuksista	862	323	1 516	65	160	618	106	
0105 Keskuspankkirahoitukseen oikeuttavistasaamistodistuksista	690	129	-156		1 584			268
0109 Muut korkotuotot	1	3	1	1	34	4	17	
L07 KORKOKULUT								
03 <i>Korkokulut</i>	3 522	2 262	2 443	5 241	2 148	4 149	9 038	169
0301 Veloista luottolaitoksille ja keskuspankeille	13	376	5	23		20	2 520	
0302 Veloista yleisöille ja julkisyhteisöille	3 285	1 849	2 287	5 141	2 033	4 126	4 872	169
0303 Yleiseen liikkeeseen lasketuista velkakirjoista	55						463	
0304 Veloista, joilla on huonompi etuoikeus kuin muilla veloilla	169	37	150	77	33	3	354	
0305 Pääomalainoista							859	
0306 Muut korkokulut					82		-30	
L18 ARVOPAPERIKAUPAN JA VALUUTTAOIMINNAN NETTOTOUOTOT								
08 <i>Arvopaperikaupan ja valuuttatoiminnan nettotuotot</i>	7	471	655	37	3	70	21	3
0801 Arvopaperikaupan nettotuotot		459	626	11	-4			3
0802 Valuuttatoiminnan nettotuotot	7	12	29	27	7	70	21	
L20 HALLINTOKULUT								
10 <i>Hallintokulut</i>	4 509	3 581	3 517	6 425	3 784	3 519	6 924	370
1001 Henkilöstökulut	2 663	1 654	2 089	3 349	2 407	1 636	3 753	187
1002 Muut hallintokulut	1 847	1 927	1 428	3 076	1 376	1 883	3 170	183

1000 mk

Osuuspankit

	YLÄNE	YPÄJÄ	ÅLAND	ÅHTÄRI	ÖSTNYLAND	ÖSTRA KORSHOLM	ÖVERMARK
L01 KORKOTUOTOT							
01 <i>Korkotuotot</i>	11 560	12 680	27 870	8 933	33 840	1 074	4 336
0101 Saamisista luottolaitoksilta	1 146	2 086	2 405	715	2 539	70	238
0102 Saamisista yleisöiltä ja julkisyhteisöiltä	6 641	10 081	25 454	8 088	31 002	1 004	4 025
0103 Saamistodistuksista	1 654	512		92	147		58
0105 Keskuspankkirahoitukseen oikeuttavistasaamistodistuksista	2 111				69		
0109 Muut korkotuotot	10	1	11	38	83		16
L07 KORKOKULUT							
03 <i>Korkokulut</i>	2 826	3 861	12 509	2 610	12 518	269	1 524
0301 Veloista luottolaitoksille ja keskuspankeille	18	16	484	521	2 686	6	136
0302 Veloista yleisöille ja julkisyhteisöille	2 807	3 643	9 591	1 981	8 482	263	1 239
0303 Yleiseen liikkeeseen lasketuista velkakirjoista			942		27		
0304 Veloista, joilla on huonompi etuoikeus kuin muilla veloilla		203	1 141	107	400		150
0305 Pääomalammoista			351		923		
0306 Muut korkokulut	1						
L18 ARVOPAPERIKAUPAN JA VALUUTTATOIMINNAN NETTOTUOTOT							
08 <i>Arvopaperikaupan ja valuutta toiminnan nettotuotot</i>	24	-33	243	179	1 047		-65
0801 Arvopaperikaupan nettotuotot	20	-39	-12	171	949		-73
0802 Valuuttatoiminnan nettotuotot	4	6	255	8	98		9
L20 HALLINTOKULUT							
10 <i>Hallintokulut</i>	2 473	3 714	10 867	3 154	12 726	351	1 656
1001 Henkilöstökulut	959	2 293	6 577	1 695	6 934	133	960
1002 Muut hallintokulut	1 514	1 422	4 290	1 459	5 792	218	696

	AKTIA	EKENÄS	ERÄ- JÄRVI	ETELÄ- KARJALA	EURA- JOKI	HAUHO	HOUTSKÄR	HUITTINEN
L01 KORKOTUOTOI								
01 Korkotuotot	851 512	23 495	14 762	114 875	24 917	12 591	3 931	45 636
0101 Saamisista luottolaitoksilta	63 795	5 938	2 049	4 894	4 368	470	668	1 064
0102 Saamisista yleisöiltä ja julkisyhteisöiltä	634 906	7 481	10 743	94 670	19 177	10 513	1 900	34 136
0103 Saamistodistuksista	9 105	38	176	211	906		354	1 149
0105 Keskuspankkirahoitukseen oikeuttavistasaamistodistuksista	141 452	10 037	1 790	14 845	424	1 602	1 009	9 214
0109 Muut korkotuotot	2 254	1	4	255	42	6		73
L07 KORKOKULUT								
03 Korkokulut	397 591	8 226	4 585	22 971	6 746	2 921	906	13 480
0301 Veloista luottolaitoksille ja keskuspankeille	132 889		7	21	7	9		12
0302 Veloista yleisöille ja julkisyhteisöille	200 292	8 042	4 395	21 392	6 448	2 489	861	12 804
0303 Yleiseen liikkeeseen lasketuista velkakirjoista	34 024							
0304 Veloista, joilla on huonompi etuoikeus kuin muilla veloilla	20 441			180		254		
0305 Pääomälainoista								
0306 Muut korkokulut	9 945	184	183	1 378	291	169	45	664
L18 ARVOPAPERIKAUPAN JA VALUUTTATOIMINNAN NETTITUOTOI								
08 Arvopaperikaupan ja valuuttatoiminnan nettotuotot	35 093	385	179	43	292	-101	393	-463
0801 Arvopaperikaupan nettotuotot	23 784	340	169	-214	255	-106	391	-497
0802 Valuuttatoiminnan nettotuotot	11 309	45	10	257	37	5	2	34
L20 HALLINTOKULUT								
10 Hallintokulut	320 462	6 432	4 958	44 256	7 654	6 640	1 837	16 668
1001 Henkilöstökulut	195 719	4 392	3 049	27 497	4 608	3 519	1 191	9 982
1002 Muut hallintokulut	124 743	2 040	1 909	16 759	3 046	3 121	646	6 686

	IKAALAINEN	KALANTI	KIIKOINEN	KORPO	KORTES- JÄRVI	KRISTINE- STAD	KUORTANE	KYEVILAX
L01 KORKOTUOTOOT								
01 <i>Korkotuotot</i>	25 745	24 369	3 312	3 642	22 850	15 400	17 689	16 992
0101 Saamisista luottolaitoksilta	801	909	1 160	575	812	4 197	1 781	468
0102 Saamisista yleisöiltä ja julkisyhteisöiltä	20 481	20 881	1 359	2 051	20 099	10 480	14 241	12 605
0103 Saamistodistuksista	1 710	203		238	581	256	300	511
0105 Keskuspankkirahoitukseen oikeuttavistasaamistodistuksista	2 724	2 356	783	777	1 350	461	1 302	3 402
0109 Muut korkotuotot	29	20	10	1	8	6	65	6
L07 KORKOKULUT								
03 <i>Korkokulut</i>	6 712	7 966	794	916	6 469	3 244	4 861	4 585
0301 Veloista luottolaitoksille ja keskuspankeille	7			2	8	14	1	22
0302 Veloista yleisöille ja julkisyhteisöille	5 697	6 889	760	877	5 714	3 253	4 222	4 406
0303 Yleiseen liikkeeseen lasketuista velkakirjoista								
0304 Veloista, joilla on huonompi etuoikeus kuin muilla veloilla	465	684			428		414	
0305 Pääomalainoista	185							
0306 Muut korkokulut	358	393	34	37	319	-23	224	157
L18 ARVOPAPERIKAUPAN JA VALUUTTATOIMINNAN NETTOTOUOTOT								
08 <i>Arvopaperikaupan ja valuuttatoiminnan nettotuotot</i>	-9	-93		-59	329	49	35	12
0801 Arvopaperikaupan nettotuotot	-28	-112		-66	304	-2	6	-33
0802 Valuuttatoiminnan nettotuotot	19	19		7	25	51	29	45
L20 HALLINTOKULUT								
10 <i>Hallintokulut</i>	10 883	9 430	1 342	2 005	8 895	6 213	7 807	6 362
1001 Henkilöstökulut	6 183	5 325	868	1 311	5 452	4 155	4 713	3 912
1002 Muut hallintokulut	4 700	4 105	474	694	3 443	2 058	3 094	2 450

1000 mk

Säästöpankit

	LAMMI	LIETO	LUOPIOINEN	LÄNGEL- MÄKI	LÄNSI UUSIMAA	MIETOINEN	MYRSKYLÄ	NAGU
L01 KORKOTUOTOT								
01 Korkotuotot	38 248	95 588	26 250	12 141	68 091	16 240	12 902	5 144
0101 Saamisista luottolaitoksilta	1 404	3 237	2 428	595	6 549	956	888	904
0102 Saamisista yleisöillä ja julkisyhteisöillä	32 700	61 367	18 506	9 547	59 703	12 727	10 270	3 409
0103 Saamistodistuksista	1 059	3 453	675	489	1 341		271	249
0105 Keskuspankkirahoitukseen oikeuttavista saamistodistuksista	3 066	27 510	4 638	1 457	326	2 544	1 469	580
0109 Muut korkotuotot	19	21	3	53	172	13	4	3
L07 KORKOKULUT								
03 Korkokulut	10 017	31 715	8 486	3 522	22 146	4 976	3 480	1 242
0301 Veloista luottolaitoksille ja keskuspankeille	8	109	17	1	8	50	4	2
0302 Veloista yleisöille ja julkisyhteisöille	8 813	29 168	7 941	2 828	20 610	4 745	3 192	1 190
0303 Yleiseen liikkeeseen lasketuista velkakirjoista								
0304 Veloista, joilla on huonompi etuoikeus kuin muilla veloilla	701	1 013	209		621		130	
0305 Pääomalainoista				505				
0306 Muut korkokulut	495	1 425	319	188	907	181	154	50
L18 ARVOPAPERIKAUPAN JA VALUUTTATOIMINNAN NETTOTUOTOT								
08 Arvopaperikaupan ja valuutta toiminnan nettotuotot	34	470	139	296	92	-2 276	54	46
0801 Arvopaperikaupan nettotuotot	-1	386	119	288		-2 281	39	34
0802 Valuuttatoiminnan nettotuotot	35	84	20	8	92	5	15	12
L20 HALLINTOKULUT								
10 Hallintokulut	16 561	32 576	9 289	4 998	29 120	4 000	5 814	2 264
1001 Henkilöstökulut	9 642	19 586	5 509	2 942	17 903	2 564	3 610	1 284
1002 Muut hallintokulut	6 919	12 990	3 780	2 056	11 217	1 436	2 204	980

	NÄRPES	PADASJOKI	PARKANO	PYHÄ- RANTA	RENKO	SOMERO	SUODEN- NIEMI	SUOMEN- NIEMI
L01 KORKOTUOTOI								
01 <i>Korkotuotot</i>	39 798	33 756	31 077	6 238	8 461	61 831	8 087	6 148
0101 Saamisista luottolaitoksilta	4 181	865	568	286	992	2 112	1 174	555
0102 Saamisista yleisöiltä ja julkisyhteisöiltä	24 483	31 030	26 678	4 394	7 198	53 210	5 418	4 523
0103 Saamistodistuksista	289	522	700	99	5	2 916	392	149
0105 Keskuspankkirahoitukseen oikeuttavista saamistodistuksista	10 832	1 335	3 108	1 453	264	3 569	1 102	899
0109 Muut korkotuotot	13	4	23	6	2	24	1	22
L07 KORKOKULUT								
03 <i>Korkokulut</i>	10 330	9 618	8 357	1 991	2 254	18 661	2 334	1 721
0301 Veloista luottolaitoksille ja keskuspankeille	71	475	214		5	7		2
0302 Veloista yleisöille ja julkisyhteisöille	9 924	8 311	7 338	1 912	1 968	17 873	2 214	1 555
0303 Yleiseen liikkeeseen lasketuista velkakirjoista								
0304 Veloista, joilla on huonompi etuoikeus kuin muilla veloilla		430	408		168			84
0305 Pääomalainoista								
0306 Muut korkokulut	335	402	397	79	113	781	120	80
L18 ARVOPAPERIKAUPAN JA VALUUTTATOIMINNAN NETTOTOUOTOT								
08 <i>Arvopaperikaupan ja valuuttatoiminnan nettotuotot</i>	3	113	287	10	14	43	-473	9
0801 Arvopaperikaupan nettotuotot	-103	66	263	6		-9	-479	9
0802 Valuuttatoiminnan nettotuotot	106	47	24	4	14	52	6	
L20 HALLINTOKULUT								
10 <i>Hallintokulut</i>	12 164	14 137	11 924	2 240	3 658	20 480	2 770	2 940
1001 Henkilöstökulut	8 028	7 012	7 020	1 443	2 250	11 801	1 758	1 883
1002 Muut hallintokulut	4 136	7 125	4 904	797	1 408	8 679	1 012	1 057

1000 mk

Säästöpankit

	SYSMÄ	SÄÄSTÖ- PANKKI OPTIA	TUULOS	TÖYSÄ	VÖRÄ	YLHÄRMÄ	YTTERMARK	ÖVERMARK
L01 KORKOTUOTOT								
01 <i>Korkotuotot</i>	11 720	125 586	5 863	24 330	11 583	21 380	6 345	6 445
0101 Saamisista luottolaitoksilta	417	1 819	594	680	3 382	820	1 290	1 860
0102 Saamisista yleisöltä ja julkisyhteisöiltä	10 127	101 676	4 494	21 128	5 687	17 737	4 352	3 672
0103 Saamistodistuksista	214	66	30	63	41	1 333	8	8
0105 Keskuspankkirahoitukseen oikeuttavistasaamistodistuksista	935	21 935	745	2 456	2 466	1 480	683	904
0109 Muut korkotuotot	27	90		3	7	10	12	1
L07 KORKOKULUT								
03 <i>Korkokulut</i>	3 737	34 344	1 297	7 066	2 791	5 226	1 809	1 392
0301 Veloista luottolaitoksille ja keskuspankeille	5	1 630	2	199	15	3		
0302 Veloista yleisölle ja julkisyhteisöille	3 149	31 432	1 243	6 111	2 681	4 917	1 756	1 343
0303 Yleiseen liikkeeseen lasketuista velkakirjoista								
0304 Veloista, joilla on huonompi etuoikeus kuin muilla veloilla	204		443					
0305 Päätösmalainoista	173							
0306 Muut korkokulut	206	1 282	52	313	95	306	53	49
L18 ARVOPAPERIKAUPAN JA VALUUTTATOIMINNAN NETTITUOTOT								
08 <i>Arvopaperikaupan ja valuutta toiminnan nettotuotot</i>	499	-36	119	205	17	-142	10	4
0801 Arvopaperikaupan nettotuotot	491	-197	119	184	-1	-158		-5
0802 Valuutta toiminnan nettotuotot	8	161	21	21	18	16	10	9
L20 HALLINTOKULUT								
10 <i>Hallintokulut</i>	5 371	47 500	2 401	8 890	4 141	7 674	2 340	2 475
1001 Henkilöstökulut	2 884	26 215	1 319	5 197	2 778	4 562	1 510	1 749
1002 Muut hallintokulut	2 487	21 285	1 082	3 693	1 363	3 112	830	726

Muut luottolaitokset

1000 mk

	DINER'S CLUB FINLAND OY	EUROCARD OY	HANDELS- BANKEN RAHOITUS OYJ	K-LUOTTO OY	KUNTA- RAHOITUS OYJ	KUNTIEN ASUNTO- PANKKI OYJ	LEONIA KORTTI OY	LEONIA RAHOITUS OY
L01 KORKOTUOTOT								
01 Korkotuotot	7 723	1 993	173 403	10 623	625 512	410 789	51 221	102 384
0101 Saamisista luottolaitoksilta	7 514	323	40 123	24	2 627	1 416	30	12
0102 Saamisista yleisöillä ja julkisyhteisöillä	209	1 670	129 076	10 599	519 444	310 837	51 191	102 372
0103 Saamistodistuksista			4 107		29 805	98 536		
0105 Keskuspankkirahoitukseen oikeuttavista saamistodistuksista					72 209			
0109 Muut korkotuotot			97		1 428			
L07 KORKOKULUT								
03 Korkokulut	4 219	6 108	78 016	5 556	595 245	380 351	8 133	156 086
0301 Veloista luottolaitoksille ja keskuspankeille	4 188	6 075	67 212		77 503	10 456	8 131	154 344
0302 Veloista yleisöille ja julkisyhteisöille	31	33	105	5 556				1 695
0303 Yleiseen liikkeeseen lasketuista velkakirjoista			7 250		474 533	362 357		316
0304 Veloista, joilla on huonompi etuoikeus kuin muilla veloilla			3 394		4 459	5 337		
0305 Pääomalainoista					1 115	1 087		
0306 Muut korkokulut			55		37 635	1 114	2	-269
L18 ARVOPAPERIKAUPAN JA VALUUTTATOIMINNAN NETTOITUOTOT								
08 Arvopaperikaupan ja valuutta toiminnan nettotuotot	4 081		-1		-2 605	555		8 708
0801 Arvopaperikaupan nettotuotot	4 081				-1 992	555		8 700
0802 Valuuttatoiminnan nettotuotot			-1		-614			8
L20 HALLINTOKULUT								
10 Hallintokulut	51 229	18 211	68 130	12 171	14 344	8 403	37 756	41 056
1001 Henkilöstökulut	17 490	127	29 117	4 974	8 502	3 950	8 645	28 765
1002 Muut hallintokulut	33 739	18 084	39 013	7 197	5 842	4 453	29 111	12 291

1000 mk

Muut luottolaitokset

	LEONIA MB GROUP OY	LUOTTO- KUNTA	MERITA RAHOITUS OY	OKO-INVESTOIN- TILUOTTO- PANKKI OY	OP-RAHOITUS OY ASUNTOLOUOTTO- PANKKI OY	SUOMEN ASUNTOLOUOTTO- PANKKI OY	SUOMEN HIPOTEEKKI- YHDISTYS
L01 KORKOTUOTOT							
01 Korkotuotot	9 184	20 565	950 853	285 170	285 991	3 005	90 006
0101 Saamisista luottolaitoksilta	393	6 337	231	996		710	1 588
0102 Saamisista yleisöltä ja julkisyhteisöiltä	6 580	14 228	950 595	267 501	285 991	441	87 047
0103 Saamistodistuksista	2 211		27	6 099		1 854	1 369
0105 Keskuspankkirahoitukseen oikeuttavistasaamistodistuksista				695			
0109 Muut korkotuotot			10 574				2
L07 KORKOKULUT							
03 Korkokulut	3 240	42 926	692 390	233 099	231 654	1 644	67 715
0301 Veloista luottolaitoksille ja keskuspankeille	2 926	5 676	663 847	117 767	226 082	205	45 876
0302 Veloista yleisölle ja julkisyhteisöille		130	6 232	1 755	765		7 332
0303 Yleiseen liikkeeseen lasketuista velkakirjoista		37 120	118 857			1 525	14 507
0304 Veloista, joilla on huonompi etuoikeuskuin muilla veloilla	314		26 458	68	4 476		
0305 Pääomalainoista							
0306 Muut korkokulut			-4 147	-5 348	331	-86	
L18 ARVOPAPERIKAUPAN JA VALUUTTATOIMINNAN NETTOTUOTOT							
08 Arvopaperikaupan ja valuutta toiminnan nettotuotot	7 890		13	3 903		-45	472
0801 Arvopaperikaupan nettotuotot	7 890			3 903		-45	472
0802 Valuuttatoiminnan nettotuotot			13				
L20 HALLINTOKULUT							
10 Hallintokulut	4 940	86 302	216 337	8 197	61 478	2 407	14 959
1001 Henkilöstökulut	3 486	34 190	109 262	1 615	33 213	895	7 653
1002 Muut hallintokulut	1 454	52 112	107 075	6 582	28 265	1 512	7 306

	GYLLENBERG PRIVATE BANK AB	LEONIA PANKKI OYJ	MANDATUM PANKKI OYJ	MERITA PANKKI OYJ	OKO OYJ	OKOPANKKI OYJ	OP-KOTI- PANKKI OYJ	SKOP OYJ
L02 KESKUSPANKKIRAHJOITUKSEEN OIKEUTTAVAT SAAMISTODISTUKSET ja SAAMISET LUOTTOLAITOKSILTA								
02 Saamiset luottolaitoksilta ja keskuspankeilta	859 427	17 354 414	13 131	122 531 653	18 742 296	398 301	2 936	356 830
0201 Muut kuin vaadittaessa maksettavat saamiset keskuspankeilta				39 436				
0202 Saamiset luottolaitoksilta	859 427	17 354 414	13 131	122 492 217	18 742 296	398 301	2 936	356 830
L05 SAAMISTODISTUKSET								
05 Saamistodistukset	549 652	11 211 163	717 077	25 868 603	7 923 638	19 732		
0501 Julkisyhteisöiltä	150 127	3 061 496	130 231	4 450 081	1 357 983	310		
0509 Muilta	399 525	8 149 667	586 846	21 418 522	6 565 655	19 422		
L08 AINEELLISET HYÖDYKKEET								
11 Aineelliset hyödykkeet		1 801 516	177 729	760 695	577 405	181 035	765	4 111
1101 Maa-alueet ja rakennukset		1 167 617	2 885	83 683	6 307	1 589		
1102 Kiinteistöyhteisöjen osakkeet jaosuudet		523 271	134 495	12 691	556 014	141 635		4 111
1103 Koneet ja kalusto		101 512	16 894	439 070	6 944	17 778	716	
1109 Muut aineelliset hyödykkeet		9 116	23 455	225 251	8 140	20 033	49	
L11 VELAT LUOTTOLAITOKSILLE								
31 Velat luottolaitoksille ja keskuspankeille		20 355 347	281 448	66 069 391	23 208 563	857 611	598 423	2 715
3101 Velat keskuspankeille		353 479	204 882	360 416	1 783 719			
3102 Velat luottolaitoksille		20 001 868	76 566	65 708 974	21 424 844	857 611	598 423	2 715
L12 VELAT YLEISÖLLE JA JULKISYHTEISÖLLE								
32 Velat yleisöille ja julkisyhteisöille	1 344 639	62 765 735	5 464 453	158 346 325	4 737 248	7 964 717	144 093	29 539
3201 Talletukset	1 344 639	48 072 006	3 917 530	148 966 716	2 042 866	7 658 819	144 093	
3209 Muut velat yleisöille ja julkisyhteisöille		14 693 729	1 546 923	9 379 609	2 694 382	305 898		29 539

1000 mk

Liikepankit

ÅLANDS-
BANKEN
ABP

L02	KESKUSPANKKIRAHOITUKSEN OIKEUTTAVAT SAAMISTODISTUKSET ja SAAMISET LUOTTOLAITOKSILTA	
02	<i>Saamiset luottolaitoksilta ja keskuspankeilta</i>	1 251 749
0201	Muut kuin vaadittavissa maksettavat saamiset keskuspankeilta	
0202	Saamiset luottolaitoksilta	1 251 749
L05	SAAMISTODISTUKSET	
05	<i>Saamistodistukset</i>	181 606
0501	Julkisyhteisöiltä	
0509	Muilta	181 606
L08	AINEELLISET HYÖDYKKEET	
11	<i>Aineelliset hyödykkeet</i>	98 057
1101	Maa-alueet ja rakennukset	55 272
1102	Kiinteistöyhteisöjen osakkeet ja osuudet	23 581
1103	Koneet ja kalusto	15 792
1109	Muut aineelliset hyödykkeet	3 412
L11	VELAT LUOTTOLAITOKSILLE	
31	<i>Velat luottolaitoksille ja keskuspankeille</i>	495 404
3101	Velat keskuspankeille	
3102	Velat luottolaitoksille	495 404
L12	VELAT YLEISÖLLE JA JULKISYHTEISÖLLE	
32	<i>Velat yleisölle ja julkisyhteisöille</i>	6 338 618
3201	Talletukset	6 298 443
3209	Muut velat yleisölle ja julkisyhteisöille	40 175

1000 mk

Osuuspankit

	ALAHÄRMÄ	ALAJÄRVI	ALASTARO	ALAVIESKA	ALAVUDEN SEUTU	ARTJÄRVI	ASIKKALA	ASKOLA
L02 KESKUSPANKKIRAHOITUKSEEN OIKEUTTAVAT SAAMISTODISTUKSET ja SAAMISET LUOTTOLAITOKSILTA								
02 Saamiset luottolaitoksilta ja keskuspankeilta	29 622	84 803	42 848	30 781	77 702	40 471	27 456	16 596
0201 Muut kuin vaadittaessa maksettavat saamiset keskuspankeilta								
0202 Saamiset luottolaitoksilta	29 622	84 803	42 848	30 781	77 702	40 471	27 456	16 596
L05 SAAMISTODISTUKSET								
05 Saamistodistukset	7 076	23 757	20 359		3 891		5 956	3 262
0501 Julkisyhteisöiltä		6 209	16 729				375	2 108
0509 Muilta	7 076	17 548	3 630		3 891		5 581	1 155
L08 AINEELLISET HYÖDYKKEET								
11 Aineelliset hyödykkeet	7 326	23 718	3 655	6 022	34 889	4 376	21 779	2 761
1101 Maa-alueet ja rakennukset	1 587	1 097	829	5 193	17 651	3 431	125	1 850
1102 Kiinteistöyhteisöjen osakkeet jaosuudet	5 388	20 836	2 421	595	16 179	604	20 936	646
1103 Koneet ja kalusto	351	1 378	278	177	545	302	606	228
1109 Muut aineelliset hyödykkeet		407	127	57	514	39	112	37
L11 VELAT LUOTTOLAITOKSILLE								
31 Velat luottolaitoksille ja keskuspankeille	3 988	17 742			4 866	1	9 035	6
3101 Velat keskuspankeille								
3102 Velat luottolaitoksille	3 988	17 742			4 866	1	9 035	6
L12 VELAT YLEISÖLLE JA JULKISYHTEISÖLLE								
32 Velat yleisölle ja julkisyhteisöille	241 875	534 857	180 756	118 437	461 702	165 468	237 084	148 338
3201 Talletukset	227 264	512 691	167 477	112 751	442 810	154 231	228 762	140 756
3209 Muut velat yleisölle ja julkisyhteisöille	14 611	22 166	13 279	5 686	18 892	11 238	8 322	7 582

	AURA	ELIMÄKI	ENO	ETELÄ-KARJALA	ETELÄ-POHJANMAA	ETELÄ-SAVO	EURA	EURAJOKI
L02 KESKUSPANKKIRAHOITUKSEEN OIKEUTTAVAT SAAMISTODISTUKSET ja SAAMISET LUOTTOLAITOKSILTA								
02 Saamiset luottolaitoksilta ja keskuspankeilta	19 533	88 616	81 802	285 756	223 115	162 454	49 174	14 008
0201 Muut kuin vaadittuun maksettavat saamiset keskuspankeilta								
0202 Saamiset luottolaitoksilta	19 533	88 616	81 802	285 756	223 115	162 454	49 174	14 008
L05 SAAMISTODISTUKSET								
05 Saamistodistukset		2 688	30 098	21 638	11 481	2 295	633	3 063
0501 Julkisyhteisöiltä			20 637					
0509 Muilta		2 688	9 461	21 638	11 481	2 295	633	3 063
L08 AINEELLISET HYÖDYKKEET								
11 Aineelliset hyödykkeet	12 380	30 991	12 001	106 901	109 247	129 712	13 783	9 095
1101 Maa-alueet ja rakennukset	8 895	9 321	6 201	13 401	59 974	17 730	2 052	7 556
1102 Kiinteistöyhteisöjen osakkeet jaosuudet	3 077	20 303	5 178	85 639	41 897	107 859	11 025	395
1103 Koneet ja kalusto	174	848	523	5 772	5 547	3 748	524	127
1109 Muut aineelliset hyödykkeet	234	518	98	2 089	1 829	374	182	1 017
L11 VELAT LUOTTOLAITOKSILLE								
31 Velat luottolaitoksille ja keskuspankeille	13 541	14 835	1		115 017	110 000		10 982
3101 Velat keskuspankeille								
3102 Velat luottolaitoksille	13 541	14 835	1		115 017	110 000		10 982
L12 VELAT YLEISÖLLE JA JULKISYHTEISÖLLE								
32 Velat yleisölle ja julkisyhteisöille	178 250	461 588	301 816	2 269 290	1 909 695	1 367 452	255 728	125 708
3201 Talletukset	170 200	443 566	297 500	2 236 006	1 784 092	1 342 069	251 655	121 384
3209 Muut velat yleisölle ja julkisyhteisöille	8 050	18 023	4 316	33 284	125 603	25 383	4 073	4 324

	FORSSAN SEUTU	HAAPA- JÄRVI	HAAPA- VESI	HAAPAMÄEN SEUTU	HAILUOTO	HALSUA	HAMINAN SEUTU	HANNULA
L02 KESKUSPANKKIRAHJOITUKSEEN OIKEUTTAVAT SAAMISTODISTUKSET ja SAAMISET LUOTTOLAITOKSILTA								
02 Saamiset luottolaitoksilta ja keskuspankeilta	177 653	24 465	38 149	48 875	17 682	19 470	89 653	9 958
0201 Muut kuin vaadittaessa maksettavat saamiset keskuspankeilta								
0202 Saamiset luottolaitoksilta	177 653	24 465	38 149	48 875	17 682	19 470	89 653	9 958
L05 SAAMISTODISTUKSET								
05 Saamistodistukset	63 406		581	13 264	5 046	2 982	20 264	175
0501 Julkisyhteisöiltä	4 200			13 264	4 174		4 278	
0509 Muilta	59 206		581		871	2 982	15 987	175
L08 AINEELLISET HYÖDYKKEET								
11 Aineelliset hyödykkeet	86 210	8 929	6 024	3 864	1 817	3 053	19 519	428
1101 Maa-alueet ja rakennukset	25 498	3 186	4 644	2 977	1 483	1 691	109	376
1102 Kiinteistöyhteisöjen osakkeet jaosuudet	50 671	4 719	649	625	155	1 238	18 202	
1103 Koneet ja kalusto	2 131	860	614	232	93	115	1 099	52
1109 Muut aineelliset hyödykkeet	7 911	164	117	30	87	8	108	
L11 VELAT LUOTTOLAITOKSILLE								
31 Velat luottolaitoksille ja keskuspankeille		11 500		113			4 750	50
3101 Velat keskuspankeille								
3102 Velat luottolaitoksille		11 500		113			4 750	50
L12 VELAT YLEISÖLLE JA JULKISYHTEISÖILLE								
32 Velat yleisölle ja julkisyhteisöille	838 557	196 860	245 021	150 272	79 016	77 947	472 375	42 657
3201 Talletukset	821 616	190 511	227 444	148 957	77 151	70 278	466 209	41 194
3209 Muut velat yleisölle ja julkisyhteisöille	16 940	6 349	17 577	1 315	1 865	7 669	6 166	1 463

	HARIA- VALTA	HARTOLA	HAUHO	HAUKI- VUORI	HEINÄVESI	HELLANMAA	HIMANKA	HINNER- JOKI
L02 KESKUSPANKKIRAHOITUKSEEN OIKEUTTAVAT SAAMISTODISTUKSET ja SAAMISET LUOTTOLAITOKSILTA								
02 Saamiset luottolaitoksilta ja keskuspankeilta	74 111	31 193	23 279	29 691	66 864	10 612	46 346	9 506
0201 Muut kuin vaadittaessa maksettavat saamiset keskuspankeilta								
0202 Saamiset luottolaitoksilta	74 111	31 193	23 279	29 691	66 864	10 612	46 346	9 506
L05 SAAMISTODISTUKSET								
05 Saamistodistukset	12 881	1 588	5 252	1 035	5 445		1 581	9 832
0501 Julkisyhteisöiltä			3 073	1 035	4 158			6 147
0509 Muilta	12 881	1 588	2 179		1 287		1 581	3 685
L08 AINEELLISET HYÖDYKKEET								
11 Aineelliset hyödykkeet	15 611	9 234	2 768	3 389	3 696	193	8 375	1 716
1101 Maa-alueet ja rakennukset	9 949	5 068	1 784	3 012	772	82	6 257	1 533
1102 Kiinteistöyhteisöjen osakkeet jaosuudet	4 698	3 626	464		2 685	50	1 719	13
1103 Koneet ja kalusto	692	385	369	352	223	60	369	152
1109 Muut aineelliset hyödykkeet	272	154	151	25	16		31	18
L11 VELAT LUOTTOLAITOKSILLE								
31 Velat luottolaitoksille ja keskuspankeille	3 503					15	261	
3101 Velat keskuspankeille								
3102 Velat luottolaitoksille	3 503					15	261	
L12 VELAT YLEISÖLLE JA JULKISYHTEISÖILLE								
32 Velat yleisöille ja julkisyhteisöille	299 037	161 065	122 094	112 227	186 693	50 577	200 516	68 860
3201 Talletukset	297 615	154 846	115 780	108 335	182 955	46 373	165 833	65 168
3209 Muut velat yleisöille ja julkisyhteisöille	1 423	6 219	6 315	3 892	3 738	4 205	34 683	3 693

	HIRVEN- SALMI	HONKA- JOKI	HONKI- LAHTI	HUHTAMO	HUITTINEN	HUMPPILA	HÄMEEN- LINNAN SEUTU	HÄMEENKOSKI
L02 KESKUSPANKKIRAHOITUKSEEN OIKEUTTAVAT SAAMISTODISTUKSET ja SAAMISET LUOTTOLAITOKSILTA								
02 Saamiset luottolaitoksilta ja keskuspankeilta	38 305	11 947	19 887	4 544	44 560	27 022	175 674	21 278
0201 Muut kuin vaadittaessa maksettavat saamiset keskuspankeilta								
0202 Saamiset luottolaitoksilta	38 305	11 947	19 887	4 544	44 560	27 022	175 674	21 278
L05 SAAMISTODISTUKSET								
05 Saamistodistukset	1 305	2 336	17 987	3 329	10 275	3 710		6 537
0501 Julkisyhteisöiltä			14 435		10 075	3 129		4 093
0509 Muilta	1 305	2 336	3 552	3 329	200	581		2 444
L08 AINEELLISET HYÖDYKKEET								
11 Aineelliset hyödykkeet	7 922	8 301	1 701	1 733	16 212	9 151	91 224	4 935
1101 Maa-alueet ja rakennukset	6 620	6 725	1 543	627	9 745	666	24 872	2 801
1102 Kiinteistön yhteisöjen osakkeet jaosuudet	1 018	1 378		981	5 753	8 085	60 677	1 851
1103 Koneet ja kalusto	272	197	155	104	459	194	4 940	247
1109 Muut aineelliset hyödykkeet	13		3	21	255	206	734	35
L11 VELAT LUOTTOLAITOKSILLE								
31 Velat luottolaitoksille ja keskuspankeille		15	2 000	1 412	15	9	139 740	1 286
3101 Velat keskuspankeille								
3102 Velat luottolaitoksille		15	2 000	1 412	15	9	139 740	1 286
L12 VELAT YLEISÖLLE JA JULKISYHTEISÖILLE								
32 Velat yleisölle ja julkisyhteisöille	129 410	119 310	92 415	44 232	294 627	192 395	1 281 051	98 996
3201 Talletukset	126 107	111 087	90 190	41 212	279 979	184 814	1 269 364	93 329
3209 Muut velat yleisölle ja julkisyhteisöille	3 303	8 223	2 225	3 021	14 648	7 581	11 687	5 667

	IISALMI	IITTI	IKAALINEN	ILOMANTSI	ISOJOKI	JANAKKALA	JOENSUU	JOKIOINEN
L02 KESKUSPANKKIRAHOITUKSEEN OIKEUTTAVAT SAAMISTODISTUKSET JA SAAMISET LUOTTOLAITOKSILTA								
02 Saamiset luottolaitoksilta ja keskuspankeilta	64 811	34 189	27 377	72 296	20 876	102 051	123 027	32 412
0201 Muut kuin vaadittaessa maksettavat saamiset keskuspankeilta								
0202 Saamiset luottolaitoksilta	64 811	34 189	27 377	72 296	20 876	102 051	123 027	32 412
L05 SAAMISTODISTUKSET								
05 Saamistodistukset	13 120		969	41 656	7 103	1 187	464	4 028
0501 Julkisyhteisöiltä	12 990			7 428		25		
0509 Muilta	130		969	34 228	7 103	1 162	464	4 028
L08 AINEELLISET HYÖDYKKEET								
11 Aineelliset hyödykkeet	27 605	32 399	13 344	12 230	8 301	32 958	73 073	8 026
1101 Maa-alueet ja rakennukset	14 810	12 927	2 691	2 214	6 944	18 037	4 803	1 225
1102 Kiinteistöyhteisöjen osakkeet jaosuudet	10 446	18 554	9 101	9 391	1 192	12 616	66 457	6 220
1103 Koneet ja kalusto	1 103	783	1 448	570	166	1 357	1 456	340
1109 Muut aineelliset hyödykkeet	1 246	135	103	56		947	357	241
L11 VELAT LUOTTOLAITOKSILLE								
31 Velat luottolaitoksille ja keskuspankeille	54 037	11 046	5 162	133	663	6 640	131 640	5 307
3101 Velat keskuspankeille								
3102 Velat luottolaitoksille	54 037	11 046	5 162	133	663	6 640	131 640	5 307
L12 VELAT YLEISÖLLE JA JULKISYHTEISÖLLE								
32 Velat yleisöille ja julkisyhteisöille	629 303	253 397	223 054	247 534	153 433	692 676	811 915	181 833
3201 Talletukset	553 837	240 245	215 915	240 402	144 595	666 918	810 118	174 185
3209 Muut velat yleisöille ja julkisyhteisöille	75 465	13 152	7 139	7 132	8 839	25 758	1 797	7 648

	JOROINEN	JUUKA	JUVA	JÄMI- JÄRVI	JÄMSÄN SEUTU	KAINUU	KALAJOKI	KALKKINEN
L02 KESKUSPANKKIRAHOITUKSEEN OIKEUTTAVAT SAAMISTODISTUKSET ja SAAMISET LUOTTOLAITOKSILTA								
02 Saamiset luottolaitoksilta ja keskuspankeilta	43 094	110 340	40 294	25 086	125 734	118 716	42 383	9 177
0201 Muut kuin vaadittaessa maksettavat saamiset keskuspankeilta								
0202 Saamiset luottolaitoksilta	43 094	110 340	40 294	25 086	125 734	118 716	42 383	9 177
L05 SAAMISTODISTUKSET								
05 Saamistodistukset	34 944	6 440	1 243		2 904		792	3 237
0501 Julkisyhteisöiltä			50					
0509 Muilta	34 944	6 440	1 193		2 904		792	3 237
L08 AINEELLISET HYÖDYKKEET								
11 Aineelliset hyödykkeet	9 715	14 291	10 170	5 816	18 834	41 611	11 657	2 474
1101 Maa-alueet ja rakennukset	6 334	8 164	2 516	5 151	7 130	15 604	3 913	2 122
1102 Kiinteistöyhteisöjen osakkeet jaosuudet	2 880	5 431	6 807	650	10 637	22 734	7 147	158
1103 Koneet ja kalusto	501	568	646	15	943	1 957	561	185
1109 Muut aineelliset hyödykkeet		128	201		145	1 316	35	9
L11 VELAT LUOTTOLAITOKSILLE								
31 Velat luottolaitoksille ja keskuspankeille	3 045	5	27 071	132	6	33 658	44 560	
3101 Velat keskuspankeille								
3102 Velat luottolaitoksille	3 045	5	27 071	132	6	33 658	44 560	
L12 VELAT YLEISÖLLE JA JULKISYHTEISÖLLE								
32 Velat yleisölle ja julkisyhteisöille	211 278	285 990	322 253	115 088	539 021	996 197	357 688	49 219
3201 Talletukset	205 177	277 154	306 347	107 302	534 525	964 352	337 750	48 153
3209 Muut velat yleisölle ja julkisyhteisöille	6 101	8 836	15 906	7 786	4 496	31 846	19 938	1 066

	KANGAS- ALA	KANGAS- NIEMI	KANKAAN- PÄÄ	KANNON- KOSKI	KANNUS	KARJALA	KARKKU	KARUNA
L02 KESKUSPANKKIRAHOITUKSEEN OIKEUTTAVAT SAAMISTODISTUKSET ja SAAMISET LUOTTOLAITOKSILTA								
0201 Saamiset luottolaitoksilta ja keskuspankeilta	56 262	84 594	29 882	21 573	27 533	17 599	13 689	10 332
0202 Muut kuin vaadittaessa maksettavat saamiset keskuspankeilta								
0202 Saamiset luottolaitoksilta	56 262	84 594	29 882	21 573	27 533	17 599	13 689	10 332
L05 SAAMISTODISTUKSET								
05 Saamistodistukset	10 926	14 062	920		1 601		2 011	
0501 Julkisyhteisöiltä		401	15					
0509 Muilta	10 926	13 661	905		1 601		2 011	
L08 AINEELLISET HYÖDYKKEET								
11 Aineelliset hyödykkeet	18 506	16 289	16 000	4 663	12 345	630	2 113	2 493
1101 Maa-alueet ja rakennukset	3 329	7 630	1 010	1 852	10 872	395	1 496	2 117
1102 Kiinteistöyhteisöjen osakkeet jaosuudet	14 091	7 951	14 257	2 313	1 119	143	565	300
1103 Koneet ja kalusto	919	553	532	499	221	83	51	76
1109 Muut aineelliset hyödykkeet	167	155	200		133	8		
L11 VELAT LUOTTOLAITOKSILLE								
31 Velat luottolaitoksille ja keskuspankeille	30 022	30	15 000	497	41 616			
3101 Velat keskuspankeille								
3102 Velat luottolaitoksille	30 022	30	15 000	497	41 616			
L12 VELAT YLEISÖLLE JA JULKISYHTEISÖLLE								
32 Velat yleisölle ja julkisyhteisöille	369 133	309 111	248 343	108 336	171 967	82 082	49 475	48 979
3201 Talletukset	362 429	303 019	243 494	103 593	164 552	78 300	47 703	47 448
3209 Muut velat yleisölle ja julkisyhteisöille	6 704	6 092	4 849	4 743	7 416	3 782	1 772	1 531

	KARVIA	KAUHAVA	KAUSTINEN	KEIKYÄ	KEITILE	KEMIN SEUTU	KERIMÄKI	KESKI- SUOMI
L02 KESKUSPANKKIRAHOITUKSEEN OIKEUTTAVAT SAAMISTODISTUKSET ja SAAMISET LUOTTOLAITOKSILTA								
02 Saamiset luottolaitoksilta ja keskuspankeilta	21 269	41 863	29 425	10 639	32 939	80 680	27 964	539 820
0201 Muut kuin vaadittaessa maksettavat saamiset keskuspankeilta								
0202 Saamiset luottolaitoksilla	21 269	41 863	29 425	10 639	32 939	80 680	27 964	539 820
L05 SAAMISTODISTUKSET								
05 Saamistodistukset		10 126	384	290	1 022	3 336	3 294	5 147
0501 Julkisyhteisöiltä					1 022			
0509 Muilta		10 126	384	290		3 336	3 294	5 147
L08 AINEELLISET HYÖDYKKEET								
11 Aineelliset hyödykkeet	4 700	10 468	10 666	6 379	9 594	15 393	8 330	431 831
1101 Maa-alueet ja rakennukset	4 495	1 531	1 209	302	2 680	46	3 258	41 611
1102 Kiinteistöyhteisöjen osakkeet jaosuudet		8 229	8 686	5 816	6 729	13 120	4 737	382 642
1103 Koneet ja kalusto	199	708	730	247	185	1 700	294	6 376
1109 Muut aineelliset hyödykkeet	6		41	14		527	41	1 202
L11 VELAT LUOTTOLAITOKSILLE								
31 Velat luottolaitoksille ja keskuspankeille	351	427	29 001		802	2 951	29	710 988
3101 Velat keskuspankeille								
3102 Velat luottolaitoksille	351	427	29 001		802	2 950	29	710 988
L12 VELAT YLEISÖLLE JA JULKISYHTEISÖLLE								
32 Velat yleisöille ja julkisyhteisöille	129 008	318 675	187 515	83 294	150 582	622 885	151 825	4 042 961
3201 Talletukset	121 132	309 195	178 320	80 383	146 599	617 262	149 138	3 945 388
3209 Muut velat yleisöille ja julkisyhteisöille	7 875	9 479	9 194	2 911	3 983	5 623	2 687	97 573

	KESKI- UUSIMAA	KESTILÄ	KESÄLAHTI	KEURUU	KIHNIÖ	KIIHTELYS- VAARA	KIIKALA REKIJOKI	KIIKOINEN
L02 KESKUSPANKKIRAHOITUKSEEN OIKEUTTAVAT SAAMISTODISTUKSET ja SAAMISET LUOTTOLAITOKSILTA								
02 Saamiset luottolaitoksilta ja keskuspankeilta	320 298	28 621	55 565	85 098	16 522	20 507	16 034	17 769
0201 Muut kuin vaadittaessa maksettavat saamiset keskuspankeilta								
0202 Saamiset luottolaitoksilta	320 298	28 621	55 565	85 098	16 522	20 507	16 034	17 769
L05 SAAMISTODISTUKSET								
05 Saamistodistukset		6 209	1 452	26 808	15 999	2 464	4 026	18 170
0501 Julkisyhteisöiltä		4 255		5 226	8 262	165	2 020	14 140
0509 Muilta		1 954	1 452	21 582	7 738	2 299	2 006	4 030
L08 AINEELLISET HYÖDYKKEET								
11 Aineelliset hyödykkeet	154 619	4 348	8 783	20 249	2 215	5 328	4 836	2 604
1101 Maa-alueet ja rakennukset	24 788	3 936	5 389	1 790	1 506	1 932	2 841	1 937
1102 Kiinteistöyhteisöjen osakkeet jaosuudet	124 665	3 178		18 281	320	2 489	1 654	595
1103 Koneet ja kalusto	4 087	281	202	178	384	730	236	49
1109 Muut aineelliset hyödykkeet	1 078	131	13		5	177	105	23
L11 VELAT LUOTTOLAITOKSILLE								
31 Velat luottolaitoksille ja keskuspankeille	90 537			127	9	6 000		
3101 Velat keskuspankeille								
3102 Velat luottolaitoksille	90 537			127	9	6 000		
L12 VELAT YLEISÖLLE JA JULKISYHTEISÖLLE								
32 Velat yleisölle ja julkisyhteisöille	2 462 028	98 585	147 021	384 716	81 660	154 568	90 539	66 206
3201 Talletukset	2 452 116	90 875	143 499	379 926	78 491	150 689	84 675	63 781
3209 Muut velat yleisölle ja julkisyhteisöille	9 911	7 711	3 522	4 790	3 169	3 880	5 865	2 425

	KISKO	KITSEN SEUTU	KIUKAINEN	KIURUVESI	KOILLIS- SAVO	KOITTI- PERTUNMAA	KOKEMÄKI	KOKKOLA
L02 KESKUSPANKKIRAHJOITUKSEEN OIKEUTTAVAT SAAMISTODISTUKSET ja SAAMISET LUOTTOLAITOKSILTA								
02 Saamiset luottolaitoksilta ja keskuspankeilta	18 536	120 329	28 142	65 590	124 899	66 953	63 125	222 246
0201 Muut kuin vaadittaessa maksettavat saamiset keskuspankeilta								
0202 Saamiset luottolaitoksilta	18 536	120 329	28 142	65 590	124 899	66 953	63 125	222 246
L05 SAAMISTODISTUKSET								
05 Saamistodistukset	465	41 149	12 762	29 980	29 980	18 254	3 470	
0501 Julkisyhteisöiltä		22 134	4 229	594	594	9 069		
0509 Muilta	465	19 015	8 533	29 387	29 387	9 185	3 470	
L08 AINEELLISET HYÖDYKKEET								
11 Aineelliset hyödykkeet	4 580	41 465	2 743	14 381	13 886	6 333	22 498	67 317
1101 Maa-alueet ja rakennukset	1 577	18 466	2 335	6 701	12 055	3 864	17 973	5 065
1102 Kiinteistöyhteisöjen osakkeet jaosuudet	2 588	20 460	102	6 734	824	2 089	3 768	58 300
1103 Koneet ja kalusto	371	1 970	234	945	860	296	357	3 622
1109 Muut aineelliset hyödykkeet	44	569	73		147	83	401	330
L11 VELAT LUOTTOLAITOKSILLE								
31 Velat luottolaitoksille ja keskuspankeille	7	9		5 246	2 002		330	229 602
3101 Velat keskuspankeille								
3102 Velat luottolaitoksille	7	9		5 246	2 002		330	229 602
L12 VELAT YLEISÖLLE JA JULKISYHTEISÖILLE								
32 Velat yleisöille ja julkisyhteisöille	121 593	710 434	96 764	354 800	454 741	180 059	372 675	1 149 694
3201 Talletukset	115 690	682 090	93 775	327 593	435 648	175 909	366 884	1 078 796
3209 Muut velat yleisöille ja julkisyhteisöille	5 903	28 344	2 989	27 207	19 093	4 150	5 791	70 898

Osuuspankit

	KONNEVESI	KONTIO- LAHTI	KORPL- LAHTI	KORSNÄS	KORTES- JÄRVI	KOSKI	KOTKAN SEUTU	KOUVOLAN SEUTU
L02	KESKUSPANKKIRAHOITUKSEEN OIKEUTTAVAT SAAMISTODISTUKSET ja SAAMISET LUOTTOLAITOKSILTA							
02	11 091	23 664	39 986	63 495	17 214	115 556	117 012	220 208
	<i>Saamiset luottolaitoksilta ja keskuspankeilta</i>							
0201								
	Muut kuin vaadittaessa maksettavat saamiset keskuspankeilta							
0202	11 091	23 664	39 986	63 495	17 214	115 556	117 012	220 208
	<i>Saamiset luottolaitoksilta</i>							
L05	SAAMISTODISTUKSET							
05	1 016	5 082	523	13 308	708	9 921	29 617	
	<i>Saamistodistukset</i>							
0501		5 082		4 053				
	<i>Julkisyhteisöiltä</i>							
0509	1 016		523	9 255	708	9 921	29 617	
	<i>Muilta</i>							
L08	AINEELLISET HYÖDYKKEET							
11	9 711	9 399	10 490	3 768	5 240	8 529	23 214	61 936
	<i>Aineelliset hyödykkeet</i>							
1101	1 194	5 808	1 736	714	3 430	7 263	1 374	6 061
	<i>Maa-alueet ja rakennukset</i>							
1102	8 208	2 652	8 254	2 737	1 582	1 063	19 485	51 492
	<i>Kiinteistöyhteisöjen osakkeet jaosuudet</i>							
1103	309	831	429	250	228	202	1 855	3 731
	<i>Koneet ja kalusto</i>							
1109		108	71	67			500	652
	<i>Muut aineelliset hyödykkeet</i>							
L11	VELAT LUOTTOLAITOKSILLE							
31	3 105	20 398			145	24	26 191	92
	<i>Velat luottolaitoksille ja keskuspankeille</i>							
3101								
	<i>Velat keskuspankeille</i>							
3102	3 105	20 398			145	24	26 191	92
	<i>Velat luottolaitoksille</i>							
L12	VELAT YLEISÖLLE JA JULKISYHTEISÖLLE							
32	191 109	206 151	205 820	178 361	128 702	344 482	817 929	1 285 008
	<i>Velat yleisölle ja julkisyhteisöille</i>							
3201	185 249	204 108	201 456	173 197	120 034	326 834	795 512	1 263 488
	<i>Talletukset</i>							
3209	5 860	2 043	4 363	5 165	8 667	17 648	22 416	21 520
	<i>Muut velat yleisölle ja julkisyhteisöille</i>							

1000 mk

Osuuspankit

	KOVE- LAHTI	KRONOBY	KUHMA- LAHTI	KUHMO	KUHMoinen	KUOPIO	KUORTANE	KURIKKA
L02 Keskuspankkirahoitukseen oikeuttavat saamistodistukset ja saamiset luottolaitoksilta								
02 Saamiset luottolaitoksilta ja keskuspankeilta	2 564	33 823	20 352	70 995	33 436	223 436	47 533	67 263
0201 Muut kuin vaadittaessa maksettavat saamiset keskuspankeilta								
0202 Saamiset luottolaitoksilta	2 564	33 823	20 352	70 995	33 436	223 436	47 533	67 263
L05 SAAMISTODISTUKSET								
05 Saamistodistukset	1 031	49	20 102	16 059	1 053	1 797	4 087	6 872
0501 Julkisyhteisöiltä			6 083	5 202	450	788		
0509 Muilta	1 031	49	14 020	10 857	603	1 009	4 087	6 872
L08 AINEELLISET HYÖDYKKEET								
11 Aineelliset hyödykkeet	1 099	6 044	1 675	9 986	6 555	157 009	8 221	24 285
1101 Maa-alueet ja rakennukset	1 003	5 747	1 251	6 570	1 147	59 195	3 073	6 272
1102 Kiinteistöyhteisöjen osakkeet jaosuudet	59	25	225	2 493	5 125	89 916	4 851	17 160
1103 Koneet ja kalusto	37	195	192	731	202	5 446	208	852
1109 Muut aineelliset hyödykkeet		76	7	193	81	2 452	89	
L11 VELAT LUOTTOLAITOKSILLE								
31 Velat luottolaitoksille ja keskuspankeille	110			4 061	58	261 354		20 298
3101 Velat keskuspankeille								
3102 Velat luottolaitoksille	110			4 061	58	261 354		20 298
L12 VELAT YLEISÖLLE JA JULKISYHTEISÖILLE								
32 Velat yleisölle ja julkisyhteisöille	38 514	269 580	82 209	400 490	121 818	1 683 549	179 249	433 675
3201 Talletukset	37 198	255 467	80 430	381 983	120 268	1 634 074	172 178	413 194
3209 Muut velat yleisölle ja julkisyhteisöille	1 316	14 112	1 779	18 507	1 550	49 475	7 071	20 480

	KURU	KUUSAMO	KUUSJOKI	KYMI- JOKI	KYRÖN SEUTU	KYRÖN- MAA	KYY- JÄRVI	KÄRKÖLÄ
L02 KESKUSPANKKIRAHOITUKSEEN OIKEUTTAVAT SAAMISTODISTUKSET ja SAAMISET LUOTTOLAITOKSILTA								
02 Saamiset luottolaitoksilta ja keskuspankeilta	38 674	91 825	28 863	51 916	35 839	78 932	18 525	21 190
0201 Muut kuin vaadittaessa maksettavat saamiset keskuspankeilta								
0202 Saamiset luottolaitoksilta	38 674	91 825	28 863	51 916	35 839	78 932	18 525	21 190
L05 SAAMISTODISTUKSET								
05 Saamistodistukset	5 174			5 326	280	14 708	7 015	11 490
0501 Julkisyhteisöiltä	2 066			5 326	280	14 708	7 015	7 130
0509 Muilta	3 108							4 360
L08 AINEELLISET HYÖDYKKEET								
11 Aineelliset hyödykkeet	6 460	27 040	1 665	21 299	5 985	27 387	3 030	8 046
1101 Maa-alueet ja rakennukset	5 823	21 901	366	6 959	5 197	21 109	2 475	6 871
1102 Kiinteistöyhteisöjen osakkeet jaosuudet	383	4 000	1 025	12 549	176	5 121	513	656
1103 Koneet ja kalusto	104	628	249	1 478	613	1 157	42	381
1109 Muut aineelliset hyödykkeet	149	511	24	313				138
L11 VELAT LUOTTOLAITOKSILLE								
31 Velat luottolaitoksille ja keskuspankeille				3 513	51	265	80	115
3101 Velat keskuspankeille								
3102 Velat luottolaitoksille				3 513	51	265	80	115
L12 VELAT YLEISÖLLE JA JULKISYHTEISÖILLE								
32 Velat yleisölle ja julkisyhteisöille	123 011	439 513	92 499	406 165	215 596	513 093	111 787	160 357
3201 Talletukset	120 783	425 133	86 676	390 042	208 706	488 172	107 754	153 706
3209 Muut velat yleisölle ja julkisyhteisöille	2 228	14 380	5 822	16 123	6 890	24 921	4 033	6 651

1000 mk

Osuuspankit

	LAPPA- JARVI	LAPPI	LAPPO	LAPUA	LAVIA	LEHTI- MÄKI	LEMI	LEPPÄ- VIRTA
L02 KESKUSPANKKIRAHOITUKSEEN OIKEUTTAVAT SAAMISTODISTUKSET ja SAAMISET LUOTTOLAITOKSILTA								
02 Saamiset luottolaitoksilta ja keskuspankeilta	37 666	33 454	4 446	20 322	22 426	43 910	24 339	92 316
0201 Muut kuin vaadittaessa maksettavat saamiset keskuspankeilta								
0202 Saamiset luottolaitoksilta	37 666	33 454	4 446	20 322	22 426	43 910	24 339	92 316
L05 SAAMISTODISTUKSET								
05 Saamistodistukset	10	9 868	975					1 930
0501 Julkisyhteisöiltä		3 035	975					
0509 Muilta	10	6 833						1 930
L08 AINEELLISET HYÖDYKKEET								
11 Aineelliset hyödykkeet	13 041	9 521	1 737	36 540	2 697	5 438	7 521	13 070
1101 Maa-alueet ja rakennukset	1 473	7 708	1 033	1 580	1 924	5 067	5 288	1 146
1102 Kiinteistöyhteisöjen osakkeet jaosuudet	11 301	1 250	619	32 593	566	97	1 956	11 336
1103 Koneet ja kalusto	267	382	32	2 367	207	274	231	469
1109 Muut aineelliset hyödykkeet		181	53				46	117
L11 VELAT LUOTTOLAITOKSILLE								
31 Velat luottolaitoksille ja keskuspankeille	40	4 000	914	6 367	1 265	75		5
3101 Velat keskuspankeille								
3102 Velat luottolaitoksille	40	4 000	914	6 367	1 265	75		5
L12 VELAT YLEISÖLLE JA JULKISYHTEISÖILLE								
32 Velat yleisölle ja julkisyhteisöille	195 242	183 106	28 953	554 843	129 306	114 276	141 629	362 843
3201 Talletukset	187 743	177 055	25 948	541 422	126 694	109 336	137 735	358 636
3209 Muut velat yleisölle ja julkisyhteisöille	7 500	6 051	3 005	13 420	2 612	4 941	3 895	4 208

	LIEKSA	LIETO	LIMINKA	LIPERI	LOHTAJA	LOIMAA	LOIMAAN SEUTU	LOKA-LAHTI
L02 KESKUSPANKKIRAHJOITUKSEEN OIKEUTTAVAT SAAMISTODISTUKSET ja SAAMISET LUOTTOLAITOKSILTA								
02 Saamiset luottolaitoksilta ja keskuspankeilta	140 097	70 017	15 862	68 966	16 484	74 358	193 047	39 979
0201 Muut kuin vaadittaessa maksettavat saamiset keskuspankeilta								
0202 Saamiset luottolaitoksilta	140 097	70 017	15 862	68 966	16 484	74 358	193 047	39 979
L05 SAAMISTODISTUKSET								
05 Saamistodistukset	10 489	9 979				290		
0501 Julkisyhteisöiltä	10 290							
0509 Muilta	199	9 979				290		
L08 AINEELLISET HYÖDYKKEET								
11 Aineelliset hyödykkeet	26 624	14 994	6 163	11 835	3 523	25 153	10 102	3 078
1101 Maa-alueet ja rakennukset	4 429	298	5 238	6 371	1 229	9 373		2 089
1102 Kiinteistöyhteisöjen osakkeet jaosuudet	20 675	14 510	120	3 987	1 884	14 341	8 923	826
1103 Koneet ja kalusto	1 238	185	522	1 248	314	1 071	1 075	123
1109 Muut aineelliset hyödykkeet	282		283	228	96	368	104	41
L11 VELAT LUOTTOLAITOKSILLE								
31 Velat luottolaitoksille ja keskuspankeille	39	148	14 500	37	34 504			529
3101 Velat keskuspankeille								
3102 Velat luottolaitoksille	39	148	14 500	37	34 504			529
L12 VELAT YLEISÖLLE JA JULKISYHTEISÖLLE								
32 Velat yleisöille ja julkisyhteisöille	469 814	257 140	143 874	426 771	124 262	359 625	327 905	84 990
3201 Talletukset	458 818	254 744	134 516	406 111	110 508	301 402	309 397	80 910
3209 Muut velat yleisöille ja julkisyhteisöille	10 996	2 396	9 358	20 660	13 754	58 223	18 508	4 080

1000 mk

Osuuspankit

	LOPPI	LOUNAIS-SUOMI	LUHANKA	LUOPIOINEN	LUUMÄKI	LUVIA	LÄNSI-UUSIMAA	MAANINKA
L02 KESKUSPANKKIRAHOITUKSEEN OIKEUTTAVAT SAAMISTODISTUKSET ja SAAMISET LUOTTOLAITOKSILTA								
02 Saamiset luottolaitoksilta ja keskuspankeilta	31 032	79 801	23 242	9 264	40 605	16 902	220 261	63 179
0201 Muut kuin vaadittaessa maksettavat saamiset keskuspankeilta								
0202 Saamiset luottolaitoksilta	31 032	79 801	23 242	9 264	40 605	16 902	220 261	63 179
L05 SAAMISTODISTUKSET								
05 Saamistodistukset	50	20		16 401	12 473	291	4 879	22 259
0501 Julkisyhteisöiltä				6 271	2 122			21 388
0509 Muilta	50	20		10 130	10 352	291	4 879	871
L08 AINEELLISET HYÖDYKKEET								
11 Aineelliset hyödykkeet	10 226	8 335	5 690	3 797	8 386	8 584	122 601	6 571
1101 Maa-alueet ja rakennukset	3 818	2 975	2 453	1 374	731		19 397	6 262
1102 Kiinteistöyhteisöjen osakkeet jaosuudet	5 180	3 685	3 039	2 066	7 125	8 110	96 413	158
1103 Koneet ja kalusto	993	1 604	188	343	370	437	5 753	
1109 Muut aineelliset hyödykkeet	235	71	10	13	160	37	1 038	152
L11 VELAT LUOTTOLAITOKSILLE								
31 Velat luottolaitoksille ja keskuspankeille	12 009	15 000		593		3 006	210 000	
3101 Velat keskuspankeille								
3102 Velat luottolaitoksille	12 009	15 000		593		3 006	210 000	
L12 VELAT YLEISÖLLE JA JULKISYHTEISÖLLE								
32 Velat yleisölle ja julkisyhteisöille	253 796	595 549	78 337	84 143	189 509	143 040	1 500 950	204 120
3201 Talletukset	248 988	577 810	77 078	80 469	184 512	139 377	1 480 357	192 877
3209 Muut velat yleisölle ja julkisyhteisöille	4 808	17 739	1 259	3 675	4 997	3 663	20 594	11 243

	MARTTILA	MASKU	MELLILÄN SEUTU	MERI- MASKU	METSÄ- MAA	MIEHIKKÄLÄ	MIETTILÄ	MOUHI- JÄRVI
L02 KESKUSPANKKIRAHOTUKSEEN OIKEUTTAVAT SAAMISTODISTUKSET ja SAAMISET LUOTTOLAITOKSILTA								
02 Saamiset luottolaitoksilta ja keskuspankeilta	33 572	29 319	36 435	6 558	26 615	38 496	14 518	33 286
0201 Muut kuin vaadittaessa maksettavat saamiset keskuspankeilta								
0202 Saamiset luottolaitoksilta	33 572	29 319	36 435	6 558	26 615	38 496	14 518	33 286
L05 SAAMISTODISTUKSET								
05 Saamistodistukset	16 840	20	19 129		5 470	15 436	1 318	
0501 Julkisyhteisöiltä	5 049		5 101		3 056			
0509 Muilta	11 791	20	14 028		5 470	12 380	1 318	
L08 AINEELLISET HYÖDYKKEET								
11 Aineelliset hyödykkeet	6 092	19 156	2 514	2 374	427	7 235	1 441	5 572
1101 Maa-alueet ja rakennukset	4 273	6 417	2 381	2 153	342	3 982	356	758
1102 Kiinteistöyhteisöjen osakkeet jaosuudet	1 324	12 076				3 011	1 006	4 278
1103 Koneet ja kalusto	400	488	100	205	84	66	79	494
1109 Muut aineelliset hyödykkeet	96	175	33	17	1	176		42
L11 VELAT LUOTTOLAITOKSILLE								
31 Velat luottolaitoksille ja keskuspankeille	11	21 200	9	1 625				
3101 Velat keskuspankeille								
3102 Velat luottolaitoksille	11	21 200	9	1 625				
L12 VELAT YLEISÖLLE JA JULKISYHTEISÖILLE								
32 Velat yleisölle ja julkisyhteisöille	198 178	209 700	108 732	61 505	83 852	140 065	27 964	153 634
3201 Talletukset	191 682	195 611	103 439	57 677	79 703	134 904	27 689	149 254
3209 Muut velat yleisölle ja julkisyhteisöille	6 495	14 089	5 293	3 829	4 149	5 161	275	4 381

	MULTIA	MYNÄ- MÄKI	MYRSKYLÄ	MÄNTSÄLÄ	MÄNTÄN SEUTU	MAGU	NAKKILA	MIINJOKI
L02 KESKUSPANKKIRAHOITUKSEEN OIKEUTTAVAT SAAMISTODISTUKSET ja SAAMISET LUOTTOLAITOKSILTA								
02 Saamiset luottolaitoksilta ja keskuspankeilta	48 789	44 330	13 929	58 838	48 678	14 967	25 042	31 469
0201 Muut kuin vaadittaessa maksettavat saamiset keskuspankeilta								
0202 Saamiset luottolaitoksilta	48 789	44 330	13 929	58 838	48 678	14 967	25 042	31 469
L05 SAAMISTODISTUKSET								
05 Saamistodistukset	2 970	1 975	3 060	27 790		1 279	4 630	6 578
0501 Julkisyhteisöiltä			2 047			1 279	4 027	3 500
0509 Muilta	2 970	1 975	1 013	27 790			603	3 078
L08 AINEELLISET HYÖDYKKEET								
11 Aineelliset hyödykkeet	5 842	13 098	2 405	11 044	18 425	3 045	10 890	1 001
1101 Maa-alueet ja rakennukset	2 873	11 321	2 161	202	7 240	1 653	9 395	867
1102 Kiinteistöyhteisöjen osakkeet jaosuudet	2 738	1 166		9 391	9 882	1 148	823	64
1103 Koneet ja kalusto	231	447	192	1 013	1 159	232	583	49
1109 Muut aineelliset hyödykkeet		165	51	438	144	12	89	22
L11 VELAT LUOTTOLAITOKSILLE								
31 Velat luottolaitoksille ja keskuspankeille	15			2	25 001		20 753	
3101 Velat keskuspankeille								
3102 Velat luottolaitoksille	15			2	25 001		20 753	
L12 VELAT YLEISÖLLE JA JULKISYHTEISÖLLE								
32 Velat yleisöille ja julkisyhteisöille	165 731	348 426	54 937	391 814	424 904	77 637	227 159	93 031
3201 Talletukset	163 895	328 903	53 033	376 990	412 071	74 063	224 883	86 011
3209 Muut velat yleisöille ja julkisyhteisöille	1 836	19 523	1 904	14 824	12 833	3 575	2 276	7 020

	NILSIÄ	NIVALA	NIVALA JÄRVIKYLÄ	NOUSIAISTEN	NURMES	ORIMATTILA	ORIPÄÄ	ORIVEDEN SEUTU
L02 KESKUSPANKKIRAHOITUKSEEN OIKEUTTAVAT SAAMISTODISTUKSET ja SAAMISET LUOTTOLAITOKSILTA								
02 Saamiset luottolaitoksilta ja keskuspankeilta	134 406	37 159	11 352	79 420	115 184	60 560	33 915	35 714
0201 Muut kuin vaadittavissa maksettavat saamiset keskuspankeilta								
0202 Saamiset luottolaitoksilta	134 406	37 159	11 352	79 420	115 184	60 560	33 915	35 714
L05 SAAMISTODISTUKSET								
05 Saamistodistukset	71 507	291	60	6 188	26 185	19 095	7 049	2 984
0501 Julkisyhteisöiltä	60 126							
0509 Muilta	11 381	291	60	6 188	26 185	19 095	7 049	2 984
L08 AINEELLISET HYÖDYKKEET								
11 Aineelliset hyödykkeet	8 416	22 939	1 463	12 610	16 405	18 406	5 922	14 337
1101 Maa-alueet ja rakennukset	6 649	5 561	844	9 993	11 671	11 879	5 473	420
1102 Kiinteistöyhteisöjen osakkeet jaosuudet	945	16 172	569	1 930	3 830	5 574	166	13 407
1103 Koneet ja kalusto	578	752	50	500	809	807	201	400
1109 Muut aineelliset hyödykkeet	246	454		188	96	145	82	110
L11 VELAT LUOTTOLAITOKSILLE								
31 Velat luottolaitoksille ja keskuspankeille	327	100 396	121	266	31	27		23 007
3101 Velat keskuspankeille								
3102 Velat luottolaitoksille	327	100 396	121	266	31	27		23 007
L12 VELAT YLEISÖLLE JA JULKISYHTEISÖLLE								
32 Velat yleisölle ja julkisyhteisöille	330 943	315 189	57 865	396 568	369 157	407 652	130 640	320 309
3201 Talletukset	317 346	296 602	56 449	387 580	353 579	396 548	110 265	309 641
3209 Muut velat yleisölle ja julkisyhteisöille	13 597	18 588	1 416	8 988	15 578	11 104	20 374	10 668

1000 mk

Osuuspankit

	OSUUSPANKKI KANTRISALO	OULAINEN	OULU	OUTO- KUMPU	PAATTINEN	PAAYOLA	PADASJOKI	PALTAMO
L02	KESKUSPANKKIRAHOITUKSEEN OIKEUTTAVAT SAAMISTODISTUKSET ja SAAMISET LUOTTOLAITOKSILTA							
02	30 269	34 864	448 832	54 805	40 016	67 404	22 997	42 679
	<i>Saamiset luottolaitoksilta ja keskuspankeilta</i>							
0201								
	<i>Muut kuin vaadittaessa maksettavat saamiset keskuspankeilta</i>							
0202	30 269	34 864	448 832	54 805	40 016	67 404	22 997	42 679
	<i>Saamiset luottolaitoksilta</i>							
L05	SAAMISTODISTUKSET							
05	2 067	11 675	1 232	9 962	17 574			
	<i>Saamistodistukset</i>							
0501	370	7 149			10 220			
	<i>Julkisyhteisöiltä</i>							
0509	1 697	4 525	1 232	9 962	7 354			
	<i>Muilta</i>							
L08	AINEELLISET HYÖDYKKEET							
11	11 567	14 657	238 628	12 095	6 055	13 710	4 048	4 556
	<i>Aineelliset hyödykkeet</i>							
1101	3 755	7 020	35 046	9 285	3 756	4 538	3 347	942
	<i>Maa-alueet ja rakennukset</i>							
1102	6 900	5 535	195 019	1 682	1 864	8 151	309	3 258
	<i>Kiinteistöyhteisöjen osakkeet jaosuudet</i>							
1103	807	1 710	6 781	1 065	415	626	271	350
	<i>Koneet ja kalusto</i>							
1109	106	392	1 782	63	21	395	121	5
	<i>Muut aineelliset hyödykkeet</i>							
L11	VELAT LUOTTOLAITOKSILLE							
31	22 003	15 000	737 624	28	3	1		4
	<i>Velat luottolaitoksille ja keskuspankeille</i>							
3101								
	<i>Velat keskuspankeille</i>							
3102	22 003	15 000	737 624	28	3	1		4
	<i>Velat luottolaitoksille</i>							
L12	VELAT YLEISÖLLE JA JULKISYHTEISÖLLE							
32	227 657	315 358	3 015 773	231 754	203 354	244 778	81 043	158 156
	<i>Velat yleisölle ja julkisyhteisöille</i>							
3201	218 246	303 068	2 912 446	227 921	198 472	227 652	79 123	153 257
	<i>Talletukset</i>							
3209	9 410	12 291	103 327	3 833	4 882	17 127	1 919	4 899
	<i>Muut velat yleisölle ja julkisyhteisöille</i>							

Osuuspankit

1000 mk

	PARIKKALA	PARKANO	PEDE- SÖRENE/DEN	PERHO	PERNIÖ	PERÄSEINÄ- JOKI	PETÄJÄ- VESI	PIEKSAMÄEN SEUTU
L02: KESKUSPANKKIRAHOITUKSEEN OIKEUTTAVAT SAAMISTODISTUKSET ja SAAMISET LUOTTOLAITOKSILTA								
02 Saamiset luottolaitoksilta ja keskuspankeilta	62 967	39 481	83 993	24 127	32 661	40 361	69 593	125 492
0201 Muut kuin vaadittaessa maksettavat saamiset keskuspankeilta								
0202 Saamiset luottolaitoksilta	62 967	39 481	83 993	24 127	32 661	40 361	69 593	125 492
L05 SAAMISTODISTUKSET								
05 Saamistodistukset	19 912	3 901			16 671	9 964	457	1 613
0501 Julkisyhteisöiltä						8 048		
0509 Muilta	19 912	3 901			16 671	1 917	457	1 613
L08 AINEELLISET HYÖDYKKEET								
11 Aineelliset hyödykkeet	11 254	8 875	33 212	3 676	2 845	10 091	3 465	55 419
1101 Maa-alueet ja rakennukset	6 808	1 024	17 296	2 609	426	9 622	3 331	7 856
1102 Kiinteistöyhteisöjen osakkeet jaosuudet	3 705	7 390	14 607	878	1 846	91		45 477
1103 Koneet ja kalusto	728	355	1 167	189	444	191	134	1 467
1109 Muut aineelliset hyödykkeet	13	106	142		129	187		619
L11 VELAT LUOTTOLAITOKSILLE								
31 Velat luottolaitoksille ja keskuspankeille	1		151 115	5 000			199	36 920
3101 Velat keskuspankeille								
3102 Velat luottolaitoksille	1		151 115	5 000			199	36 920
L12 VELAT YLEISÖLLE JA JULKISYHTEISÖLLE								
32 Velat yleisöille ja julkisyhteisöille	253 449	193 088	593 355	130 790	222 387	237 630	186 111	606 347
3201 Talletukset	243 168	188 501	575 851	116 770	211 546	223 798	183 032	592 964
3209 Muut velat yleisöille ja julkisyhteisöille	10 281	4 587	17 503	14 021	10 841	13 832	3 079	13 384

1000 mk

Osuuspankit

	PIELA- VESI	PIHTI- PUODAS	PIIKKIÖ	POHJOLA	POLVI- JÄRVI	PORIN SEUTU	PORVOO	POSIO
L02 KESKUSPANKIRAHOITUKSEEN OIKEUTTAVAT SAAMISTODISTUKSET ja SAAMISET LUOTTOLAITOKSILTA								
02 Saamiset luottolaitoksilta ja keskuspankeilta	29 657	30 320	42 526	309 257	58 796	410 564	136 672	52 672
0201 Muut kuin vaadittaessa maksettavat saamiset keskuspankeilta								
0202 Saamiset luottolaitoksilta	29 657	30 320	42 526	309 257	58 796	410 564	136 672	52 672
L05 SAAMISTODISTUKSET								
05 Saamistodistukset	4 720	2 436			13 655	2 323		4 700
0501 Julkisyhteisöiltä	4 430							4 119
0509 Muilta	290	2 436			13 655	2 323		581
L08 AINEELLISET HYÖDYKKEET								
11 Aineelliset hyödykkeet	7 225	14 307	4 259	128 135	8 844	174 618	72 354	7 769
1101 Maa-alueet ja rakennukset	578	8 949	150	42 186	7 254	147 205	3 539	1 140
1102 Kiinteistöyhteisöjen osakkeet jaosuudet	5 272	4 969	3 613	79 443	672	21 612	65 426	6 126
1103 Koneet ja kalusto	1 008	68	496	5 408	709	4 486	2 511	454
1109 Muut aineelliset hyödykkeet	368	320		1 097	209	1 315	878	49
L11 VELAT LUOTTOLAITOKSILLE								
31 Velat luottolaitoksille ja keskuspankeille	16 621		445	47	1	9 040	266 800	
3101 Velat keskuspankeille								
3102 Velat luottolaitoksille	16 621		445	47	1	9 040	266 800	
L12 VELAT YLEISÖLLE JA JULKISYHTEISÖILLE								
32 Velat yleisöille ja julkisyhteisöille	208 952	146 728	238 019	1 919 677	247 649	2 488 913	824 643	235 442
3201 Talletukset	199 569	141 555	235 283	1 787 528	236 939	2 409 533	735 023	223 034
3209 Muut velat yleisöille ja julkisyhteisöille	9 384	5 173	2 735	132 149	10 709	79 380	89 621	12 408

	PUDAS- JÄRVI	PUKKILA	PULKKILA	PUNKA- LAIDUN	PUOLANKA	PURMO	PYHÄ- JÄRVI	PYHÄNTÄ
L02 KESKUSPANKKIRAHOITUKSEEN OIKEUTTAVAT SAAMISTODISTUKSET ja SAAMISET LUOTTOLAITOKSILTA								
02 Saamiset luottolaitoksilta ja keskuspankeilta	86 312	26 058	24 246	75 951	49 800	20 424	56 553	14 536
0201 Muut kuin vaadittavissa maksettavat saamiset keskuspankeilta								
0202 Saamiset luottolaitoksilta	86 312	26 058	24 246	75 951	49 800	20 424	56 553	14 536
L05 SAAMISTODISTUKSET								
05 Saamistodistukset	16 736	11 595	6 167	25 465	4 436	4 374	13 992	
0501 Julkisyhteisöiltä	10 329	2 009	5 154	60			9 423	
0509 Muilta	6 408	9 586	1 013	25 406	4 436	4 374	4 569	
L08 AINEELLISET HYÖDYKKEET								
11 Aineelliset hyödykkeet	8 231	2 272	2 683	7 166	7 250	3 416	8 795	1 351
1101 Maa-alueet ja rakennukset	911	259	2 230	2 602	4 644	2 441	7 928	567
1102 Kiinteistöyhteisöjen osakkeet jaosuudet	5 686	1 910	234	3 903	1 982	719	45	183
1103 Koneet ja kalusto	1 414	90	215	444	492	162	446	456
1109 Muut aineelliset hyödykkeet	221	12	3	217	132	94	375	145
L11 VELAT LUOTTOLAITOKSILLE								
31 Velat luottolaitoksille ja keskuspankeille				142	4		3 000	1 000
3101 Velat keskuspankeille								
3102 Velat luottolaitoksille				142	4		3 000	1 000
L12 VELAT YLEISÖLLE JA JULKISYHTEISÖLLE								
32 Velat yleisöille ja julkisyhteisöille	366 850	128 367	88 394	245 980	184 008	89 345	225 903	84 943
3201 Talletukset	350 772	122 418	84 024	234 793	176 095	81 931	220 318	82 067
3209 Muut velat yleisöille ja julkisyhteisöille	16 078	5 949	4 370	11 188	7 913	7 414	5 585	2 876

	PYHÄSELKÄ	PÄIJÄT- HÄME	PÄLKÄNE	PÖYTYÄ	RAAHEN SEUTU	RANTA- SALMI	RANTSILA	RASEBORG
L02 KESKUSPANKKIRAHOITUKSEEN OIKEUTTAVAT SAAMISTODISTUKSET ja SAAMISET LUOTTOLAITOKSILTA								
02 Saamiset luottolaitoksilta ja keskuspankeilta	17 966	318 865	15 112	63 635	66 497	31 280	24 173	82 440
0201 Muut kuin vaadittuun maksettavat saamiset keskuspankeilta								
0202 Saamiset luottolaitoksilta	17 966	318 865	15 112	63 635	66 497	31 280	24 173	82 440
L05 SAAMISTODISTUKSET								
05 Saamistodistukset		6 101	11 581	4 040	3 336	26	1 042	
0501 Julkisyhteisöiltä		8 391	8 391				1 042	
0509 Muilta		6 101	3 190	4 040	3 336	26		
L08 AINEELLISET HYÖDYKKEET								
11 Aineelliset hyödykkeet	7 393	204 071	5 717	1 402	38 790	19 016	2 345	82 749
1101 Maa-alueet ja rakennukset	7	27 178	2 238	218	6 613	15 616	1 645	1 929
1102 Kiinteistöyhteisöjen osakkeet ja osuudet	7 166	168 639	3 029	651	29 541	2 605	392	76 624
1103 Koneet ja kalusto	219	6 921	321	477	1 812	469	219	3 571
1109 Muut aineelliset hyödykkeet		1 332	129	56	824	326	89	626
L11 VELAT LUOTTOLAITOKSILLE								
31 Velat luottolaitoksille ja keskuspankeille	708	323 353	7 407	872	83 410	19 320		39 161
3101 Velat keskuspankeille								
3102 Velat luottolaitoksille	708	323 353	7 407	872	83 410	19 320		39 161
L12 VELAT YLEISÖLLE JA JULKISYHTEISÖLLE								
32 Velat yleisölle ja julkisyhteisöille	152 451	1 890 375	138 126	220 923	592 947	261 514	116 921	645 793
3201 Talletukset	147 797	1 790 732	131 928	206 465	583 833	246 159	106 214	610 141
3209 Muut velat yleisölle ja julkisyhteisöille	4 654	99 643	6 198	14 458	9 114	15 355	10 707	35 652

	RAUMAN SEUTU	RAUTA- LAMPI	REALUM	REIS- JÄRVI	RIIHIMÄEN SEUTU	RIISTA- VESI	RUHTINAN- SALMI	RUO- VESI
L02 KESKUSPANKKIRAHOITUKSEEN OIKEUTTAVAT SAAMISTODISTUKSET ja SAAMISET LUOTTOLAITOKSILTA								
02 Saamiset luottolaitoksilta ja keskuspankeilta	176 978	42 966	8 659	62 537	81 305	10 297	3 897	51 307
0201 Muut kuin vaadittaessa maksettavat saamiset keskuspankeilta								
0202 Saamiset luottolaitoksilta	176 978	42 966	8 659	62 537	81 305	10 297	3 897	51 307
L05 SAAMISTODISTUKSET								
05 Saamistodistukset	77 238	13 076	1 044	529	1 422		4 023	17 193
0501 Julkisyhteisöiltä	21 456						3 152	5 239
0509 Muilta	55 782	13 076	1 044	529	1 422		871	11 954
L08 AINEELLISET HYÖDYKKEET								
11 Aineelliset hyödykkeet	121 557	9 538	334 577	11 454	39 601	5 608	437	16 800
1101 Maa-alueet ja rakennukset	25 705	2 323	2 392	7 159	6 753	3 222	341	2 109
1102 Kiinteistöyhteisöjen osakkeet ja osuudet	92 568	6 757	331 771	3 933	30 991	2 032		13 775
1103 Koneet ja kalusto	2 207	363	144	362	1 496	322	91	848
1109 Muut aineelliset hyödykkeet	1 077	95	270		362	33	5	68
L11 VELAT LUOTTOLAITOKSILLE								
31 Velat luottolaitoksille ja keskuspankeille	1 132		287 376	190	30 000	17 096	700	7
3101 Velat keskuspankeille								
3102 Velat luottolaitoksille	1 132		287 376	190	30 000	17 096	700	7
L12 VELAT YLEISÖLLE JA JULKISYHTEISÖLLE								
32 Velat yleisölle ja julkisyhteisöille	1 235 215	176 495	21 170	198 302	688 792	96 848	33 044	254 934
3201 Talletukset	1 225 316	170 357	21 170	180 706	679 744	92 083	31 017	250 524
3209 Muut velat yleisölle ja julkisyhteisöille	9 899	6 138		17 595	9 048	4 765	2 027	4 410

	RYMÄTTYÄ	RÄÄKKYLÄ	SALLA	SALON SEUTU	SAUVO	SAVI- TAIPALE	SAVON- LINNA	SIDEBY
L02 KESKUSPANKKIRAHJOITUKSEEN OIKEUTTAVAT SAAMISTODISTUKSET ja SAAMISET LUOTTOLAITOKSILTA								
02 Saamiset luottolaitoksilta ja keskuspankeilta	19 233	62 858	40 455	302 278	36 692	40 352	107 101	13 492
0201 Muut kuin vaadittaessa maksettavat saamiset keskuspankeilta								
0202 Saamiset luottolaitoksilta	19 233	62 858	40 455	302 278	36 692	40 352	107 101	13 492
L05 SAAMISTODISTUKSET								
05 Saamistodistukset	4 944	5 169	1 162	52 442	2 452	2 404	16 000	2 657
0501 Julkisyhteisöiltä		5 159		6 779	1 000	349		2 062
0509 Muilta	4 944	10	1 162	45 663	1 452	2 055	16 000	595
L08 AINEELLISET HYÖDYKKEET								
11 Aineelliset hyödykkeet	4 840	15 240	13 297	33 172	2 910	17 316	55 121	1 566
1101 Maa-alueet ja rakennukset	1 086	10 883	11 079	10 528	2 016	8 883	6 082	1 470
1102 Kiinteistöyhteisöjen osakkeet jaosuudet	3 236	3 753	1 508	19 070	715	7 708	47 067	
1103 Koneet ja kalusto	401	391	664	3 347	151	395	1 397	68
1109 Muut aineelliset hyödykkeet	117	213	46	226	28	330	575	29
L11 VELAT LUOTTOLAITOKSILLE								
31 Velat luottolaitoksille ja keskuspankeille	3 500			248		2	11 260	
3101 Velat keskuspankeille								
3102 Velat luottolaitoksille	3 500			248		2	11 260	
L12 VELAT YLEISÖLLE JA JULKISYHTEISÖLLE								
32 Velat yleisöille ja julkisyhteisöille	149 457	184 343	184 321	1 545 326	129 228	232 077	890 070	42 710
3201 Talletukset	144 921	177 240	175 328	1 523 667	122 977	225 316	875 099	41 824
3209 Muut velat yleisöille ja julkisyhteisöille	4 536	7 102	8 993	21 659	6 251	6 761	14 970	886

	SIEVI	SIIKA- JOKI	SIILIN- JÄRVI	SIMPELE	SOMER- NIEMI	SOMERO	SONKA- JÄRVI	SOTKAMO
L02 KESKUSPANKKIRAHOITUKSEEN OIKEUTTAVAT SAAMISTODISTUKSET ja SAAMISET LUOTTOLAITOKSILTA								
02 Saamiset luottolaitoksilta ja keskuspankeilta	20 939	8 752	86 921	17 906	8 954	52 424	37 919	41 302
0201 Muut kuin vaadittaessa maksettavat saamiset keskuspankeilta								
0202 Saamiset luottolaitoksilta	20 939	8 752	86 921	17 906	8 954	52 424	37 919	41 302
L05 SAAMISTODISTUKSET								
05 Saamistodistukset			70	8 196			11 100	4 782
0501 Julkisyhteisöiltä			70	4 618			5 222	
0509 Muilta				3 578			5 878	4 782
L08 AINEELLISET HYÖDYKKEET								
11 Aineelliset hyödykkeet	14 283	304	31 376	9 072	391	15 836	13 131	21 056
1101 Maa-alueet ja rakennukset	9 543	205	5 101	8 058	287	9 802	7 237	13 282
1102 Kiinteistöyhteisöjen osakkeet jaosuudet	4 304		24 064	592		4 656	4 949	7 255
1103 Koneet ja kalusto	436	75	2 211	230	75	1 096	558	478
1109 Muut aineelliset hyödykkeet		25		191	29	282	387	41
L11 VELAT LUOTTOLAITOKSILLE								
31 Velat luottolaitoksille ja keskuspankeille	29		538	30			52	
3101 Velat keskuspankeille								
3102 Velat luottolaitoksille	29		538	30			52	
L12 VELAT YLEISÖLLE JA JULKISYHTEISÖILLE								
32 Velat yleisölle ja julkisyhteisöille	215 546	82 429	471 895	111 092	56 258	330 423	211 817	274 931
3201 Talletukset	200 783	79 160	462 991	109 174	52 956	312 175	202 277	263 631
3209 Muut velat yleisölle ja julkisyhteisöille	14 763	3 269	8 905	1 919	3 302	18 248	9 540	11 301

	STRÖMFORS	SULKAVA	SUODEN- NIEMI	SUOMUS- SALMI	SUONEN- JOKI	SUUPOHJA	SYSMÄ	SÄKYLÄ
L02 KESKUSPANKKIRAOITUKSEEN OIKEUTTAVAT SAAMISTODISTUKSET ja SAAMISET LUOTTOLAITOKSILTA								
02 Saamiset luottolaitoksilta ja keskuspankeilta	12 839	21 297	20 452	30 620	50 504	161 368	50 784	49 331
0201 Muut kuin vaadittaessa maksettavat saamiset keskuspankeilta								
0202 Saamiset luottolaitoksilta	12 839	21 297	20 452	30 620	50 504	161 368	50 784	49 331
L05 SAAMISTODISTUKSET								
05 Saamistodistukset		3 877	9 285		11 306	25 070	20 932	1 143
0501 Julkisyhteisöiltä						6 857	10 244	
0509 Muilta		3 877	9 285		11 306	18 213	10 688	1 143
L08 AINEELLISET HYÖDYKKEET								
11 Aineelliset hyödykkeet	575	4 352	1 100	8 861	8 182	73 861	14 025	6 387
1101 Maa-alueet ja rakennukset	537	2 284	833	2 551	754	44 834	1 231	371
1102 Kiinteistöyhteisöjen osakkeet jaosuudet		1 831	132	5 434	7 060	24 784	11 180	5 741
1103 Koneet ja kalusto	29	184	125	774	339	4 242	873	233
1109 Muut aineelliset hyödykkeet	10	51	11	102	30		741	41
L11 VELAT LUOTTOLAITOKSILLE								
31 Velat luottolaitoksille ja keskuspankeille				15 000	10	1 260	123	18
3101 Velat keskuspankeille								
3102 Velat luottolaitoksille				15 000	10	1 260	123	18
L12 VELAT YLEISÖLLE JA JULKISYHTEISÖILLE								
32 Velat yleisöille ja julkisyhteisöille	25 797	130 597	57 967	217 916	269 634	1 542 208	239 497	175 583
3201 Talletukset	25 242	125 687	56 223	209 191	264 769	1 465 346	222 656	174 551
3209 Muut velat yleisöille ja julkisyhteisöille	555	4 909	1 744	8 725	4 866	76 862	16 841	1 032

	TAIVAL- KOSKI	TAIVAS- SALO	TAMPEREEN SEUTU	TARVAS- JOKI	TERVO	TERVOLA	TIISTEN- JOKI	TOHO- LAMPPI
L02 KESKUSPANKKIRAHJOITUKSEEN OIKEUTTAVAT SAAMISTODISTUKSET ja SAAMISET LUOTTOLAITOKSILTA								
02 Saamiset luottolaitoksilta ja keskuspankeilta	22 239	14 927	652 565	32 474	28 551	51 490	20 451	35 782
0201 Muut kuin vaadittaessa maksettavat saamiset keskuspankeilta								
0202 Saamiset luottolaitoksilta	22 239	14 927	652 565	32 474	28 551	51 490	20 451	35 782
L05 SAAMISTODISTUKSET								
05 Saamistodistukset	1 003		22 154	3 776	6 491	9 057	1 996	
0501 Julkisyhteisöiltä			9 458			8 186		
0509 Muilta	1 003		12 696	3 776	6 491	871	1 996	
L08 AINEELLISET HYÖDYKKEET								
11 Aineelliset hyödykkeet	3 386	6 031	222 596	3 486	2 762	3 826	889	6 937
1101 Maa-alueet ja rakennukset	2 940	5 176	20 563	2 561	2 060	2 605	654	160
1102 Kiinteistöyhteisöjen osakkeet jaosuudet		563	190 466	760	389	818	91	6 197
1103 Koneet ja kalusto	340	186	8 529	53	233	384	144	520
1109 Muut aineelliset hyödykkeet	106	106	3 037	112	80	19		61
L11 VELAT LUOTTOLAITOKSILLE								
31 Velat luottolaitoksille ja keskuspankeille			202 124				52	28
3101 Velat keskuspankeille								
3102 Velat luottolaitoksille			202 124				52	28
L12 VELAT YLEISÖLLE JA JULKISYHTEISÖLLE								
32 Velat yleisölle ja julkisyhteisöille	123 427	110 287	4 451 932	137 781	93 594	144 070	84 494	237 732
3201 Talletukset	116 540	104 159	4 323 778	134 756	91 372	134 429	78 642	219 677
3209 Muut velat yleisölle ja julkisyhteisöille	6 887	6 128	128 154	3 024	2 221	9 641	5 853	18 055

1000 mk

Osuuspankit

	TOIJALA	TORNIO	TURUN SEUTU	TUUPO- VAARA	TUUS- NIEMI	TYRNÄVÄ	ULLAVA	URIJALA
L02 KESKUSPANKKIRAHOITUKSEEN OIKEUTTAVAT SAAMISTODISTUKSET ja SAAMISET LUOTTOLAITOKSILTA								
02 Saamiset luottolaitoksilta ja keskuspankeilta	70 484	80 387	814 065	60 022	60 555	12 722	9 696	66 039
0201 Muut kuin vaadittaessa maksettavat saamiset keskuspankeilta								
0202 Saamiset luottolaitoksilta	70 484	80 387	814 065	60 022	60 555	12 722	9 696	66 039
L05 SAAMISTODISTUKSET								
05 Saamistodistukset	290		7 445	9 374	528	1 183	3 701	3 281
0501 Julkisyhteisöiltä			1 396	3 006			2 044	60
0509 Muilta	290		6 049	6 368	528	1 183	1 657	3 222
L08 AINEELLISET HYÖDYKKEET								
11 Aineelliset hyödykkeet	12 266	64 046	648 662	6 357	17 522	3 195	1 206	5 613
1101 Maa-alueet ja rakennukset	2 025	15 040	241 902	4 685	9 367	1 008	668	1 892
1102 Kiinteistöyhteisöjen osakkeet jaosuudet	9 326	46 239	385 682	1 094	7 372	1 951	365	2 864
1103 Koneet ja kalusto	817	1 586	14 758	464	783	83	100	678
1109 Muut aineelliset hyödykkeet	98	1 181	6 320	114		154	73	179
L11 VELAT LUOTTOLAITOKSILLE								
31 Velat luottolaitoksille ja keskuspankeille		188 400	580 319	3 000	90	27 322		1
3101 Velat keskuspankeille								
3102 Velat luottolaitoksille		188 400	580 319	3 000	90	27 322		1
L12 VELAT YLEISÖLLE JA JULKISYHTEISÖLLE								
32 Velat yleisöille ja julkisyhteisöille	339 311	528 436	5 224 438	139 795	236 683	128 014	68 241	327 827
3201 Talletukset	331 185	506 088	4 440 837	135 663	230 264	119 878	63 398	318 559
3209 Muut velat yleisöille ja julkisyhteisöille	8 126	22 348	783 601	4 132	6 419	8 136	4 843	9 268

Osuuspankit

1000 mk

	UTA- JARVI	UUKUNIEMI	VALKEA- KOSKI	VALTIMO	VAMMALAN SEUTU	VAMPULA	VARKAUS	VARPAIS- JARVI
L02 KESKUSPANKIRAHOITUKSEEN OIKEUTTAVAT SAAMISTODISTUKSET ja SAAMISET LUOTTOLAITOKSILTA								
02 Saamiset luottolaitoksilta ja keskuspankeilta	33 170	16 404	55 261	84 450	90 988	49 734	61 003	37 127
0201 Muut kuin vaadittaessa maksettavat saamiset keskuspankeilta								
0202 Saamiset luottolaitoksilta	33 170	16 404	55 261	84 450	90 988	49 734	61 003	37 127
L05 SAAMISTODISTUKSET								
05 Saamistodistukset	206	5 275	290	5 908	4 066	929	3 275	
0501 Julkisyhteisöiltä		2 096		5 328				
0509 Muilta	206	3 179	290	581	4 066	929	3 275	
L08 AINEELLISET HYÖDYKKEET								
11 Aineelliset hyödykkeet	3 210	2 660	18 701	6 051	74 414	6 538	28 385	5 491
1101 Maa-alueet ja rakennukset	2 127	1 790		4 930	2 270	4 968	4 173	2 162
1102 Kiinteistöyhteisöjen osakkeet jaosuudet	763	742	17 853	884	71 042	1 377	22 572	2 635
1103 Koneet ja kalusto	148	101	688	201	970	103	1 234	616
1109 Muut aineelliset hyödykkeet	173	26	160	35	132	90	407	79
L11 VELAT LUOTTOLAITOKSILLE								
31 Velat luottolaitoksille ja keskuspankeille		19	42			4	35 006	1
3101 Velat keskuspankeille								
3102 Velat luottolaitoksille		19	42			4	35 006	1
L12 VELAT YLEISÖLLE JA JULKISYHTEISÖLLE								
32 Velat yleisölle ja julkisyhteisöille	204 241	39 953	357 435	170 525	553 614	191 157	486 348	185 021
3201 Talletukset	187 724	39 233	352 939	159 065	541 175	173 350	483 101	174 726
3209 Muut velat yleisölle ja julkisyhteisöille	16 517	721	4 496	11 460	12 438	17 808	3 247	10 295

1000 mk

Osuuspankit

	VASA	VASKIO	VEHMER-SALMI	VESANTO	VETELI	VETELI YLIPÄÄ	VIEKKI	VIEREMÄ
L02 KESKUSPANKKIRAOITUKSEEN OIKEUTTAVAT SAAMISTODISTUKSET JA SAAMISET LUOTTOLAITOKSILTA								
02 Saamiset luottolaitoksilta ja keskuspankeilta	228 134	19 062	47 434	87 709	9 778	40 009	16 078	26 458
0201 Muut kuin vaadittaessa maksettavat saamiset keskuspankeilta								
0202 Saamiset luottolaitoksilta	228 134	19 062	47 434	87 709	9 778	40 009	16 078	26 458
L05 SAAMISTODISTUKSET								
05 Saamistodistukset	705	949	12 477	5 360	2 584	5 322	3 564	
0501 Julkisyhteisöiltä				2 015			2 105	
0509 Muilta	705	949	12 477	3 344	2 584	5 322	1 459	
L08 AINEELLISET HYÖDYKKEET								
11 Aineelliset hyödykkeet	91 908	5 389	3 828	5 865	2 922	802	3 191	7 638
1101 Maa-alueet ja rakennukset	11 749	3 156	3 592	4 428	1 481	543	1 530	6 216
1102 Kiinteistöyhteisöjen osakkeet jaosuudet	74 340	2 034		1 178	1 331	169	1 509	822
1103 Koneet ja kalusto	3 777	198	205	240	85	63	106	600
1109 Muut aineelliset hyödykkeet	2 041		31	19	25	27	47	
L11 VELAT LUOTTOLAITOKSILLE								
31 Velat luottolaitoksille ja keskuspankeille	19 206	11	1 268					78
3101 Velat keskuspankeille								
3102 Velat luottolaitoksille	19 206	11	1 268					78
L12 VELAT YLEISÖLLE JA JULKISYHTEISÖLLE								
32 Velat yleisöille ja julkisyhteisöille	1 623 570	116 349	133 690	159 931	71 969	72 116	46 059	148 795
3201 Talletukset	1 550 443	109 457	128 166	152 799	69 773	68 012	42 406	134 514
3209 Muut velat yleisöille ja julkisyhteisöille	73 127	6 892	5 524	7 131	2 196	4 104	3 653	14 281

	VIIHANTI	VIMPELI	VIRO-LAHTI	VIRRAT	YLI-HÄRMÄ	YLI-TORNIO	YLI-VIESKA	YLÄ-KINTAUS
L02 KESKUSPANKKIRAHOITUKSEEN OIKEUTTAVAT SAAMISTODISTUKSET ja SAAMISET LUOTTOLAITOKSILTA								
02 Saamiset luottolaitoksilta ja keskuspankeilta	27 469	16 947	53 747	72 348	7 825	25 667	40 385	4 067
0201 Muut kuin vaadittaessa maksettavat saamiset keskuspankeilta								
0202 Saamiset luottolaitoksilta	27 469	16 947	53 747	72 348	7 825	25 667	40 385	4 067
L05 SAAMISTODISTUKSET								
05 Saamistodistukset	12 071	4 458	26 418	871	2 988	8 486	1 003	
0501 Julkisyhteisöiltä	10 439	2 081	2 500			7 295		
0509 Muilta	1 632	2 377	23 918	871	2 988	1 191	1 003	
L08 AINEELLISET HYÖDYKKEET								
11 Aineelliset hyödykkeet	8 725	5 339	6 861	21 415	11 115	4 821	13 633	4
1101 Maa-alueet ja rakennukset	4 891	2 499	2 997	327	1 418	3 862	2 733	
1102 Kiinteistöyhteisöjen osakkeet jaosuudet	2 969	2 501	3 305	20 202	9 408	514	9 805	
1103 Koneet ja kalusto	577	250	441	668	289	344	1 072	4
1109 Muut aineelliset hyödykkeet	288	89	119	219		100	44	
L11 VELAT LUOTTOLAITOKSILLE								
31 Velat luottolaitoksille ja keskuspankeille		8 000		84	75	6 000	61 002	
3101 Velat keskuspankeille								
3102 Velat luottolaitoksille		8 000		84	75	6 000	61 002	
L12 VELAT YLEISÖLLE JA JULKISYHTEISÖILLE								
32 Velat yleisölle ja julkisyhteisöille	205 138	131 567	161 204	327 119	144 853	197 394	282 332	10 728
3201 Talletukset	199 895	125 163	155 602	311 960	138 078	184 259	263 942	10 183
3209 Muut velat yleisölle ja julkisyhteisöille	5 243	6 404	5 602	15 160	6 775	13 135	18 410	545

1000 mk

Osuuspankit

	YLÄNE	YPÄJÄ	ÅLAND	ÄHTÄRI	ÖSTNYLAND	ÖSTRA KORSHOLM	ÖVERMARK
L02 KESKUSPANKKIRAHOITUKSEEN OIKEUTTAVAT SAAMISTODISTUKSET ja SAAMISET LUOTTOLAITOKSILTA							
02 Saamiset luottolaitoksilta ja keskuspankeilta	33 218	68 795	75 418	18 996	81 059	1 747	6 909
0201 Muut kuin vaadittaessa maksettavat saamiset keskuspankeilta							
0202 Saamiset luottolaitoksilta	33 218	68 795	75 418	18 996	81 059	1 747	6 909
L05 SAAMISTODISTUKSET							
05 Saamistodistukset	30 466	7 508	430	1 461	3 013		1 840
0501 Julkisyhteisöiltä	7 094	5 277					
0509 Muilta	23 372	2 231	430	1 461	3 013		1 840
L08 AINEELLISET HYÖDYKKEET							
11 Aineelliset hyödykkeet	5 845	5 014	31 272	11 940	21 759	10	707
1101 Maa-alueet ja rakennukset	3 584	4 504	22 441	10 194	897		232
1102 Kiinteistöyhteisöjen osakkeet jaosuudet	1 641	6 976	6 976	1 433	19 985		296
1103 Koneet ja kalusto	403	356	1 152	141	827	10	173
1109 Muut aineelliset hyödykkeet	217	154	702	171	50		5
L11 VELAT LUOTTOLAITOKSILLE							
31 Velat luottolaitoksille ja keskuspankeille		229	23 001	6 700	57 026		754
3101 Velat keskuspankeille							
3102 Velat luottolaitoksille		229	23 001	6 700	57 026		754
L12 VELAT YLEISÖLLE JA JULKISYHTEISÖLLE							
32 Velat yleisölle ja julkisyhteisöille	180 495	223 165	455 136	140 221	531 157	16 648	67 413
3201 Talletukset	173 779	214 021	366 478	136 521	506 676	15 668	55 137
3209 Muut velat yleisölle ja julkisyhteisöille	6 716	9 144	88 658	3 700	24 481	980	12 276

1000 mk

Säästöpankit

	AKTIA	EKENÄS	ERÄ- JARVI	ETELÄ- KARJALA	EURA- JOKI	HAUHO	HOUTSKÄR	HUITTINEN
L02.	KESKUSPANKKIRAHOITUKSEEN OIKEUTTAVAT SAAMISTODISTUKSET ja SAAMISET LUOTTOLAITOKSILTA							
02	209 813	137 793	47 738	145 103	103 449	9 240	16 319	24 418
	<i>Saamiset luottolaitoksilla ja keskuspankeilla</i>							
0201	Muut kuin vaadittaessa maksettavat saamiset keskuspankeilta							
0202	209 813	137 793	47 738	145 103	103 449	9 240	16 319	24 418
	<i>Saamiset luottolaitoksilta</i>							
L05	SAAMISTODISTUKSET							
05	218 841	1 136	2 859	1 475	12 960		7 066	21 369
	<i>Saamistodistukset</i>							
0501	35 342				12 780			15 732
	<i>Julkisyhteisöiltä</i>							
0509	183 499	1 136	2 859	1 475	180		7 066	5 637
	<i>Muuta</i>							
L08	AINEELLISET HYÖDYKKEET							
11	558 658	16 122	5 830	135 965	10 468	5 884	2 410	33 142
	<i>Aineelliset hyödykkeet</i>							
1101	167 699	14 221	476	18 243	5 520	1 144	1 432	16 401
	<i>Maa-alueet ja rakennukset</i>							
1102	287 738	1 255	4 848	113 135	4 522	3 800	807	14 421
	<i>Kiinteistöyhteisöjen osakkeet jaosuudet</i>							
1103	103 221	646	506	4 587	426	940	171	2 320
	<i>Koneet ja kalusto</i>							
1109								
	<i>Muut aineelliset hyödykkeet</i>							
L11	VELAT LUOTTOLAITOKSILLE							
31	3 581 866	618	65	3 263	574	227	4	4 837
	<i>Velat luottolaitoksille ja keskuspankeille</i>							
3101								
	<i>Velat keskuspankeille</i>							
3102	3 581 866	618	65	3 263	574	227	4	4 837
	<i>Velat luottolaitoksille</i>							
L12	VELAT YLEISÖLLE JA JULKISYHTEISÖLLE							
32	11 332 903	402 294	266 579	1 741 386	393 327	201 951	70 430	804 274
	<i>Velat yleisölle ja julkisyhteisöille</i>							
3201	10 538 276	401 408	263 220	1 731 964	387 809	198 228	68 156	795 838
	<i>Talletukset</i>							
3209	794 627	886	3 359	9 422	5 518	3 723	2 274	8 436
	<i>Muut velat yleisölle ja julkisyhteisöille</i>							

	IKKALINEN	KALANTI	KIIKOINEN	KORPO	KORTES- JÄRVI	KRISTINE- STAD	KUORTANE	KVEVLAX
L02 KESKUSPANKKIRAOITUKSEEN OIKEUTTAVAT SAAMISTODISTUKSET ja SAAMISET LUOTTOLAITOKSILTA								
02 Saamiset luottolaitoksilta ja keskuspankeilta	21 674	11 734	30 533	12 010	10 832	99 255	48 770	18 863
0201 Muut kuin vaadittaessa maksettavat saamiset keskuspankeilta								
0202 Saamiset luottolaitoksilta	21 674	11 734	30 533	12 010	10 832	99 255	48 770	18 863
L05 SAAMISTODISTUKSET								
05 Saamistodistukset	26 855	130		5 483	12 316	7 686	5 672	10 856
0501 Julkisyhteisöiltä				10				
0509 Muilta	26 855	130		5 473	12 316	7 686	5 672	10 856
L08 AINEELLISET HYÖDYKKEET								
11 Aineelliset hyödykkeet	24 541	15 037	444	2 441	6 512	7 569	12 568	7 982
1101 Maa-alueet ja rakennukset	3 466	1 080	184	642	415	3 563	5 009	417
1102 Kiinteistöyhteisöjen osakkeet jaosuudet	19 453	12 799	240	1 617	5 201	3 970	7 247	7 297
1103 Koneet ja kalusto	1 622	1 158	20	182	896	36	312	268
1109 Muut aineelliset hyödykkeet								
L11 VELAT LUOTTOLAITOKSILLE								
31 Velat luottolaitoksille ja keskuspankeille	1 001	574	7	48	3 746	941	1 712	350
3101 Velat keskuspankeille								
3102 Velat luottolaitoksille	1 001	574	7	48	3 746	941	1 712	350
L12 VELAT YLEISÖLLE JA JULKISYHTEISÖLLE								
32 Velat yleisöille ja julkisyhteisöille	417 352	378 640	58 999	65 201	358 082	247 702	278 434	271 704
3201 Talletukset	413 285	363 083	58 254	62 069	336 275	240 632	273 857	267 260
3209 Muut velat yleisöille ja julkisyhteisöille	4 067	15 557	745	3 132	21 807	7 070	4 577	4 444

	LAMMI	LIETO	LUOPIOINEN	LÄNGEL- MÄKI	LÄNSI UUSIMAA	MIETOINEN	MYRSKYLÄ	NAGU
L02 KESKUSPANKKIRAHOITUKSEEN OIKEUTTAVAT SAAMISTODISTUKSET ja SAAMISET LUOTTOLAITOKSILTA								
0201 Saamiset luottolaitoksilta ja keskuspankeilta	15 540	81 962	40 963	18 234	194 359	6 309	15 369	21 331
0202 Muut kuin vaadittaessa maksettavat saamiset keskuspankeilta								
0202 Saamiset luottolaitoksilta	15 540	81 962	40 963	18 234	194 359	6 309	15 369	21 331
L05 SAAMISTODISTUKSET								
05 Saamistodistukset	24 046	86 620	9 895	10 351	17 323		6 261	5 637
0501 Julkisyhteisöiltä	14 733	7 042		3 179	6 388		3 154	
0509 Muilta	9 313	79 578	9 895	7 172	10 935		3 107	5 637
L08 AINEELLISET HYÖDYKKEET								
11 Aineelliset hyödykkeet	20 533	49 918	13 897	5 916	58 880	3 141	10 789	3 047
1101 Maa-alueet ja rakennukset	8 049	7 203	3 086	4 098	18 147	196	5 136	1 996
1102 Kiinteistöyhteisöjen osakkeet jaosuudet	9 815	37 513	9 379	1 060	39 582	2 773	4 443	830
1103 Koneet ja kalusto	2 669	5 202	1 432	758	1 151	172	1 210	221
1109 Muut aineelliset hyödykkeet								
L11 VELAT LUOTTOLAITOKSILLE								
31 Velat luottolaitoksille ja keskuspankeille	204	6 965	5 593	244	1 027	248	211	3
3101 Velat keskuspankeille								
3102 Velat luottolaitoksille	204	6 965	5 593	244	1 027	248	211	3
L12 VELAT YLEISÖLLE JA JULKISYHTEISÖLLE								
32 Velat yleisölle ja julkisyhteisöille	612 382	1 629 216	459 544	192 353	1 173 214	252 426	223 695	85 450
3201 Tallitukset	603 861	1 617 723	456 073	189 745	1 164 432	246 597	218 879	82 000
3209 Muut velat yleisölle ja julkisyhteisöille	8 521	11 493	3 471	2 608	8 782	5 829	4 816	3 450

	NÄRPES	PADASJOKI	PARKANO	PYHÄ- RANTA	RENKO	SOMERO	SUODEN- NIEMI	SUOMEN- NIEMI
L02 KESKUSPANKKIRAHOITUKSEEN OIKEUTTAVAT SAAMISTODISTUKSET ja SAAMISET LUOTTOLAITOKSILTA								
02 Saamiset luottolaitoksilta ja keskuspankeilta	97 507	12 212	10 016	12 452	32 126	51 095	31 191	13 360
0201 Muut kuin vaadittaessa maksettavat saamiset keskuspankeilta								
0202 Saamiset luottolaitoksilta	97 507	12 212	10 016	12 452	32 126	51 095	31 191	13 360
L05 SAAMISTODISTUKSET								
05 Saamistodistukset	7 302	11 054	9 466	1 998	65	79 315	7 135	5 732
0501 Julkisyhteisöiltä	7 302	8 930	1 020			24 932		4 942
0509 Muilta		2 124	8 446	1 998	65	54 383	7 135	790
L08 AINEELLISET HYÖDYKKEET								
11 Aineelliset hyödykkeet	19 248	26 292	14 508	2 740	8 428	20 085	3 329	5 120
1101 Maa-alueet ja rakennukset	14 397	7 900	3 466	2 641	4 634	4 437	3 263	429
1102 Kiinteistöyhteisöjen osakkeet ja osuudet	3 713	15 993	9 602		3 431	13 418		4 130
1103 Koneet ja kalusto	1 138	2 399	1 440	99	363	2 230	66	561
1109 Muut aineelliset hyödykkeet								
L11 VELAT LUOTTOLAITOKSILLE								
31 Velat luottolaitoksille ja keskuspankeille	1 946	10 587	2 684	37	272	441	1 882	4
3101 Velat keskuspankeille								
3102 Velat luottolaitoksille	1 946	10 587	2 684	37	272	441	1 882	4
L12 VELAT YLEISÖLLE JA JULKISYHTEISÖLLE								
32 Velat yleisölle ja julkisyhteisöille	606 844	547 963	478 116	104 572	134 497	1 054 561	144 018	118 356
3201 Talletukset	583 160	546 361	468 426	103 085	131 089	1 018 952	140 108	116 708
3209 Muut velat yleisölle ja julkisyhteisöille	23 684	1 602	9 690	1 487	3 408	35 609	3 910	1 648

	SYSMÄ	SÄÄSTÖ- PANKKI OPTIA	TUULOS	TÖYSÄ	VÖRÄ	YLHÄRMÄ	YTTERMÄRK	ÖVERMÄRK
L02 KESKUSPANKKIRAHOITUKSEEN OIKEUTTAVAT SAAMISTODISTUKSET ja SAAMISET LUOTTOLAITOKSILTA								
02 Saamiset luottolaitoksilta ja keskuspankeilta	6 420	37 384	13 521	25 646	78 551	21 348	34 112	45 325
0201 Muut kuin vaadittaessa maksettavat saamiset keskuspankeilta								
0202 Saamiset luottolaitoksilta	6 420	37 384	13 521	25 646	78 551	21 348	34 112	45 325
L05 SAAMISTODISTUKSET								
05 Saamistodistukset	6 481	945	984	1 156	2 396	26 624	110	120
0501 Julkisyhteisöiltä	3 933					12 256		
0509 Muilta	2 548	945	984	1 156	2 396	14 368	110	120
L08 AINEELLISET HYÖDYKKEET								
11 Aineelliset hyödykkeet	18 856	107 101	3 230	12 790	4 170	6 325	1 191	1 889
1101 Maa-alueet ja rakennukset	4 055	32 350	194	4 692	3 556	1 671	578	1 847
1102 Kiinteistöyhteisöjen osakkeet jaosuudet	13 686	68 109	2 790	6 355	592	3 364	596	
1103 Koneet ja kalusto	1 115	6 642	246	1 743	22	1 290	17	42
1109 Muut aineelliset hyödykkeet								
L11 VELAT LUOTTOLAITOKSILLE								
31 Velat luottolaitoksille ja keskuspankeille	84	12 686	2	385	124	559	13	6
3101 Velat keskuspankeille								
3102 Velat luottolaitoksille	84	12 686	2	385	124	559	13	6
L12 VELAT YLEISÖLLE JA JULKISYHTEISÖLLE								
32 Velat yleisölle ja julkisyhteisöille	208 988	1 881 114	88 866	394 567	193 421	319 319	100 678	100 858
3201 Talletukset	202 199	1 857 475	86 956	387 298	183 828	311 606	93 013	93 349
3209 Muut velat yleisölle ja julkisyhteisöille	6 789	23 639	1 910	7 269	11 593	7 712	7 665	7 509

	LEONIA MB GROUP OY	LUOTTO- KUNTA	MERITA RAHOITUS OY	OKO-INVESTOIN- OP-ASUNTOLOUOT- TILUOTTO- TOPANKKI OYJ PANKKI OYJ	OP-RAHOITUS OY ASUNTOLOUOTTO- PANKKI OYJ	SUOMEN ASUNTOLOUOTTO- PANKKI OYJ	SUOMEN HYPOTEEKKI- YHDISTYS
L02	KESKUSPANKKIRAHJOITUKSEEN OIKEUTTAVAT SAAMISTODISTUKSET ja SAAMISET LUOTTOLAITOKSILTA						
02	825	364 627	986	1 132	20 727	7 484	69 856
0201							
0202	825	364 627	986	1 132	20 727	7 484	69 856
L05	SAAMISTODISTUKSET						
05	24 850			337		59 410	53 326
0501				337			52 286
0509	24 850					59 410	1 040
L08	AINEELLISET HYÖDYKKEET						
11	205	27 983	52 767	58 271	8 504		115 428
1101		7 162			225		8 996
1102			29 562	58 056	530		105 134
1103	205	20 751	20 107	52	7 749		949
1109		70	3 098	163			349
L11	VELAT LUOTTOLAITOKSILLE						
31	71 024	106 411	18 438 929	2 912 926	5 521 787		1 061 250
3101							
3102	71 024	106 411	18 438 929	2 912 926	5 521 787		1 061 250
L12	VELAT YLEISÖLLE JA JULKISYHTEISÖLLE						
32		527 312	111 753	60 000	30 969		129 918
3201							
3209		527 312	111 753	60 000	30 969		129 918

Liikepankit
Osuuspankit
Säästöpankit
Muut luottolaitokset

Affärsbanker
Andelsbanker
Sparbanker
Övriga kreditinstitut

Commercial banks
Co-operative banks
Savings banks
Other credit institutions

01 Tuloslaskelma**Resultaträkning****Profit and loss account**

01	4	Korkotuotot
02	6	Leasingtoiminnan nettotuotot
03	8	Korkokulut
04	0	RAHOITUSKATE
05	3	Tuotot oman pääoman ehtoista sijoituksista
06	5	Palkkionuotot
07	7	Palkkiokulut
08	9	Arvopaperikaupan ja valuuttatoiminnan nettotuotot
09	1	Liiketoiminnan muut tuotot
10	3	Hallintokulut
12	7	Liiketoiminnan muut kulut
13	9	Luotto- ja takaustappiot
14	1	Pysyviin vastaaviin kuuluvien arvopapereiden arvonalennukset
16	6	Liikevoitto
17	8	Satunnaiset tuotot
18	0	Satunnaiset kulut
19	2	Voitto/Tappio ennen tilinpäätössiirtoja ja veroja
20	4	Tilinpäätössiirrot
21	6	Tuloverot
22	8	Muut välittömät verot
24	2	TILIKAUDEN VOITTO TAI TAPPIO

Räntointätker
Leasingnetto
Räntekostnader
FINANSNETTO
Intätker från investeringar i form av eget kapital
Provisionsintätker
Provisionskostnader
Nettoresultat av värdepappershandel och valutaverkehrsamt
Övriga rörelseintätker
Administrationskostnader
Övriga rörelsekostnader
Kredit- och garantiförluster
Nedskrivningar av värdepapper som utgör bestående aktiva

Rörelsevinst
Extraordinära intätker
Extraordinära kostnader
Vinst/förlust före boksutslutdispositioner och skatter
Resultatregleringar
Inkomstskatt
Övriga direkta skatter
RÄKENSKAPSPERIODENS VINST ELLER FÖRLUST

Interest income
Net income from leasing operations
Interest expenses
NET INCOME FROM FINANCIAL OPERATIONS
Income from equity investments
Commission income
Commission expenses
Net income from securities transactions and foreign exchange dealing
Other operating income
Administrative expenses
Other operating expenses
Loan and guarantee losses
Write-downs on securities held as financial fixed assets

182

02 Tase**Balansräkning****Balance sheet**

00	2	Vastaavaa Keskuspankkirahhoitukseen oikeuttavat saamistodistukset
01	6	Käteiset varat
02	8	Saamiset luottolaitoksilta ja keskuspankeilta
03	0	Saamiset yleisöltä ja julkisyhteisöiltä
04	2	Leasingkohteet
05	5	Saamistodistukset
06	7	Osakkeet ja osuudet
07	9	Osakkeet ja osuudet omistusyhteyksissä
08	1	Osakkeet ja osuudet samaan konserniin kuuluvissa yrityksissä
09	3	Aineettomat hyödykkeet
11	7	Aineelliset hyödykkeet

Aktiva
Fordringsbevisbara som är belånings i centralbank
Kontanta medel
Fordringar på kreditinstitut
Fordringar på allmänheten och offentliga samfund
Leasingobjekt
Fordringsbevis
Aktier och andelar
Aktier och andelar i ägarintresseföretag
Aktier och andelar i företag som hör till samma koncern
Immateriella tillgångar
Materiella tillgångar

Assets
Debt securities eligible for refinancing with central banks
Liquid assets
Claims on credit institutions
Claims on the public and public sector entities
Leasing assets
Debt securities
Shares and participations
Participating interests
Shares and participations in group undertakings
Intangible assets
Tangible assets

13	1	Muut varat	Övriga tillgångar
14	3	Siirtosamiset ja maksetut ennakot	Resultatregleringar och försiktsbetalningar
19	4	Y H T E E N S Ä	S U M M A
28	3	Vastattavaa	Passiva
31	9	Vieras pääoma	Främmande kapital
32	1	Velat luottolaitoksille ja keskuspankeille	Skulder till kreditinstitut och centralbanker
33	3	Velat yleisölle ja julkisyhteisölle	Skulder till allmänheten och offentliga samfund
34	5	Yleiseen liikkeeseen lasketut velkakirjat	Skuldebrev emitterade till allmänheten
35	8	Muut velat	Övriga skulder
36	0	Siirtovelat ja saadut ennakot	Resultatregleringar och erhållna förskott
38	4	Pakolliset varaukset	Avsättningar
		Velat, joilla on huonompi etuoikeus kuin muilla veloilla	Efterställda skulder
44	6	Tilinpäätössiirtojen kertymä	Akkumulerade bokslutsdispositioner
46	1	Oma pääoma	Eget kapital
46	01	Osakepääoma/ osuuspääoma/ peruspääoma	Aktiekapital/ andelskapital/ grundkapital
46	03	Sijoitusosuuspääoma, kantarahasto tai lisäpääoma	Placeringsandelskapital/ grundfond/ tillskottskapital
46	05	Ylikursirahasto	Överkursfond
46	07	Arvonkorotusraho	Uppskrivningsfond
46	09	Muut sidotut rahastot	Övriga bundna fonder
46	11	Pääomalainat	Kapitallån
46	13	Vapaat rahastot	Fria fonder
46	22	Edellisten tilikaudien voitto tai tappio	Balanserad vinst eller förlust
46	24	Tilikauden voitto tai tappio	Räkenskapsperiodens vinst eller förlust
49	7	Y H T E E N S Ä	S U M M A
60	0	Taseen ulkopuoliset sitoumukset	Åtaganden utanför balansräkningen
60	01	Asiakkaan puolesta kolmannen hyväksi annetut sitoumukset	Åtaganden för kunders räkning till förmån för tredje part
60	02	Asiakkaan hyväksi annetut peruuttamattomat sitoumukset	Öäterkallliga åtaganden till förmån för kunder

L Tuloslaskelman liitetietoja

L01..L05 KORKOTUOTOT	RÄNTEINTÄKTER
01 E Korkototot	Ränteiintäkter
01 01 G Saarnisista luottolaitoksilta	Fordringar på kreditinstitut
01 02 I Saarnisista yleisöltä ja julkisyhteisöltä	Fordringar på allmänheten och offentliga samfund
01 03 A Saarnistodistuksista	Fordringsbevis
01 05 F Keskuspankkirahoitukseen oikeuttavista saarnistodistuksista	Fordringsbevis som är belåningsbara i centralbank
01 09 D Muut korkotuotot	Övriga ränteiintäkter

L07..L13 KORKOKULUT

03 I Korkokulut	RÄNTEKOSTNADER
03 01 A Veloista luottolaitoksille ja keskuspankeille	Räntekostnader
03 02 C Veloista yleisölle ja julkisyhteisölle	Skulder till kreditinstitut och centralbanker
03 03 E Yleiseen liikkeeseen lasketuista velkakirjoista	Skulder till allmänheten och offentliga samfund
03 04 G Veloista, joilla on huonompi etuoikeus kuin muilla veloilla	Skuldebrev emitterade till allmänheten
03 05 J Pääomalainoista	Efterställda skulder
03 06 B Muut korkokulut	Kapitallån
	Övriga räntekostnader

Other assets
Accrued income and prepayments
TOTAL ASSETS

Liabilities
Liabilities
Liabilities to credit institutions and central banks
Liabilities to the public and public sector entities
Debt securities issued to the public
Other liabilities
Accrued expenses and deferred income
Compulsory provisions
Subordinated liabilities

Appropriations
Equity capital
Share capital/ Cooperative capital/ Basic capital
Investment share capital/Original fund/Additional capital
Share premium account
Revaluation reserve
Other restricted reserves
Capital loans
Non-restricted reserves
Profit or loss brought forward
Profit or loss for the financial year
TOTAL

Off-balance sheet commitments
Commitments given to third party on behalf of customer
Irrevocable commitments given in favour of a customer

Notes to the profit and loss account**INTEREST INCOME**

Interest income
From claims on credit institutions
From claims on the public and public sector entities
From debt securities
From debt securities eligible for refinancing with central banks
Other interest income

INTEREST EXPENSES

Interest expenses
On liabilities to credit institutions and central banks
On liabilities to the public and public sector entities
On debt securities issued to the public
On subordinated liabilities
On capital loans
Other interest expenses

	ARVOPAPERIKAUPAN JA VALUUTTATOIMINNAN NETTO TUOTOOT	NETTOSUULUAT AV VÄRDEPAPPERSHANDEL OCH VALUTAVERKSAMHET	NET INCOME FROM SECURITIES TRANSACTIONS AND FOREIGN EXCHANGE DEALING
L18	Arvopaperikaupan ja valuuttatoiminnan nettotuotot	Nettoresultat av värdepappershandel och valutaverksamhet	Net income from securities transactions and foreign exchange dealing
08	J Arvopaperikaupan nettotuotot	Nettoresultat av värdepappershandel	Net income from securities transactions
08 01	B Arvopaperikaupan nettotuotot	Nettoresultat av valutaverksamhet	Net income from foreign exchange dealing
08 02	D Valuuttatoiminnan nettotuotot		
L20	HALLINTOKULUT	ADMINISTRATIONSKOSTNADER	ADMINISTRATIVE EXPENSES
10	D Hallintokulut	Administrationskostnader	Administrative expenses
10 01	F Henkilöstökulut	Personalkostnader	Staff costs
10 02	H Muut hallintokulut	Övriga administrationskostnader	Other administrative expenses
L	Taseen liitetietoja	Noter av balansräkning	Notes to the balance sheet
L02	KESKUSPANKKIRAHOITUKSEEN OIKEUTTAVAT SAAMISTODISTUKSET ja SAAMISET LUOTTOLAIKOSILTA	FORDRINGSBEVIS SOM ÄR BELÄNINGSBARA I CENTRALBANK OCH FORDNINGAR PÅ KREDITINSTITUT	DEBT SECURITIES ELIGIBLE FOR REFINANCING WITH CENTRAL BANKS AND CLAIMS
02	I Saamiset luottolaitoksilta ja keskuspankeilta	Fordningar på kreditinstitut och centralbanker	Claims on credit institutions and central banks
02 01	A Muut kuin vaaditussa maksettavat saamiset keskuspankeilta	Andra än på anfordran betalbara fordringar på centralbanker	Claims on central banks other than those repayable on demand
02 02	C Saamiset luottolaitoksilta	Fordringar på kreditinstitut	Claims on credit institutions
L05	SAAMISTODISTUKSET	FORDRINGSBEVIS	DEBT SECURITIES
05	F Saamistodistukset	Fordringsbevis	Debt securities
05 01	H Julkisyhteisöiltä	Öffentliga samfund	Issued by public sector entities
05 09	E Muilta	Övriga	Issued by others
L08	AINEELLISET HYÖDYKKEET	MATERIELLIA TILLGÅNGAR	TANGIBLE ASSETS
11	H Aineelliset hyödykkeet	Materiaalia tillgångar	Tangible assets
11 01	J Maa-alueet ja rakennukset	Markområden och byggnader	Land and water areas and buildings
11 02	B Kiinteistöyhteisöjen osakkeet ja osuudet	Aktier och andelar i fastighetssammanslutningar	Shares and participations in real estate corporations
11 03	D Koneet ja kalustot	Maskiner och inventarer	Machinery and equipment
11 09	G Muut aineelliset hyödykkeet	Övriga materiaalia tillgångar	Other tangible assets
L11	VELAT LUOTTOLAITOKSILLE	SKULDER TILL KREDITINSTITUT	LIABILITIES TO CREDIT INSTITUTIONS
31	J Velat luottolaitoksille ja keskuspankeille	Skulder till kreditinstitut och centralbanker	Liabilities to credit institutions and central banks
31 01	B Velat keskuspankeille	Skulder till centralbanker	Liabilities to central banks
31 02	D Velat luottolaitoksille	Skulder till kreditinstitut	Liabilities to credit institutions
L12	VELAT YLEISÖLLE JA JULKISYHTEISÖILLE	SKULDER TILL ALLMÄNHETEN OCH OFFENTLIGA SAMFUND	LIABILITIES TO THE PUBLIC AND PUBLIC SECTOR ENTITIES
32	B Velat yleisölle ja julkisyhteisölle	Skulder till allmänheten och offentliga samfund	Liabilities to the public and public sector entities
32 01	D Talletukset	Depositioner	Deposits
32 09	A Muut velat yleisölle ja julkisyhteisölle	Övriga skulder till allmänheten och offentliga samfund	Other liabilities to the public and public sector entities

TUOTESELOSTE

Tilinpäätösjulkaisut

Osavuositilinpäätökset neljännesvuosittain

Julkaisu sisältää kotimaisten pankkiryhmien osalta kuukausitaseet ja neljännesvuosituloslaskelmat. Muiden luottolaitosten (rahoitusyhtiöt, kiinnitysluottopankit, luotto-osakeyhtiöt yms.) taseet ja tuloslaskelmat julkaistaan neljännesvuosittain, kuten myös omaisuudenhoitoyhtiöiden sekä ulkomaisten luottolaitosten Suomessa toimivien sivukonttoreiden. Julkaisussa seurataan myös erillisissä tekstiasetelmissa OPK osuuskuntaan kuuluvien jäsenosuuspankkien, Paikallisosuuspankkiyhdistys ry:hyn kuuluvien paikallisosuuspankkien, Suomessa talletuspankkitoimintaa harjoittavien sivukonttoreiden sekä ulkomailla pankkitoimintaa harjoittavien kotimaisten pankkien sivukonttoreiden tuloslaskelmia ja taseita neljännesvuosittain.

Pankki- ja luottolaitoskohtainen julkaisu

Julkaisussa kaikkien luottolaitosten tiedot julkaistaan samalla tarkkuudella, joka parantaa tietojen vertailtavuutta. Julkaisutarkkuus noudattaa ns. virallisen ulkoisen tilinpäätöksen muotoa. Ulkoinen tilinpäätös perustuu Rahoitustarkastuksen määräykseen 106.1 luottolaitoksen tilinpäätöksestä. Julkaisu ei sisällä ulkomaisten luottolaitosten Suomessa toimivia sivukonttoreita.

Ennakkotietoja tilinpäätöksistä

Ennakkotietoja päättyneeltä tilikaudelta julkaistaan kesäkuussa. Julkaisu sisältää vuositilinpäätöstietoja tuloslaskelmasta, taseesta, niihin liittyvistä erittelytiedoista sekä tietoja henkilökunnasta ja toimipaikoista.

Lopullinen tilinpäätösjulkaisu

Lopullinen luottolaitosten tilinpäätöstietoja sisältävä julkaisu on *kattavin* luottolaitosten tilinpäätöstietoja sisältävä vuositilasto. Julkaisu ilmestyy vuoden ja kahden kuukauden viipeellä.

Julkaisujen rakenne

Tilinpäätösjulkaisujen **taulujen rakenne** on seuraava:

01 Tuloslaskelma

02 Tase

Lxx Liitetiedot on numeroitu juoksevasti erikseen tuloslaskelman ja taseen sisällä

Txx Vuositilinpäätökseen liittyviä liitetaulukkoja

Tuloslaskelma- ja tasetaulujen **riviteksteissä** esiintyy kaikissa tilinpäätösjulkaisuissa **L- tai T-viitteitä** (myös luottolaitoskohtaisessa). Viite tarkoittaa sitä, että erästä on saatavissa lisäerittelytietoja luottolaitosryhmittäin. Laajimmillaan lisäerittelyjä sisältyy lopulliseen tilinpäätösjulkaisuun. Luottolaitoskohtaiseen julkaisuun sisältyy toistaiseksi vain perustuloslaskelma ja -tase.

Tiedonantajaryhmät oheisessa julkaisussa

Luottolaitoskohtaiseen julkaisuun sisältyvät Suomessa toimivat **itsenäiset luottolaitos-instituutiot** ml. niiden ulkomailla toimivat sivukonttorit. Julkaisu ei sisällä ulkomaisten luottolaitosten Suomessa toimivia sivukonttoreita.

Julkaisu ei kuvaa **konserneja**, joten samaan konserniin kuuluvien itsenäisten instituutioiden välisiä eriä ei ole konsolidoitu vaan ne esitetään samalla tarkkuudella kuin minkä tahansa itsenäisen instituution.

Luottolaitokset* suuruusjärjestyksessä vuonna 2000;

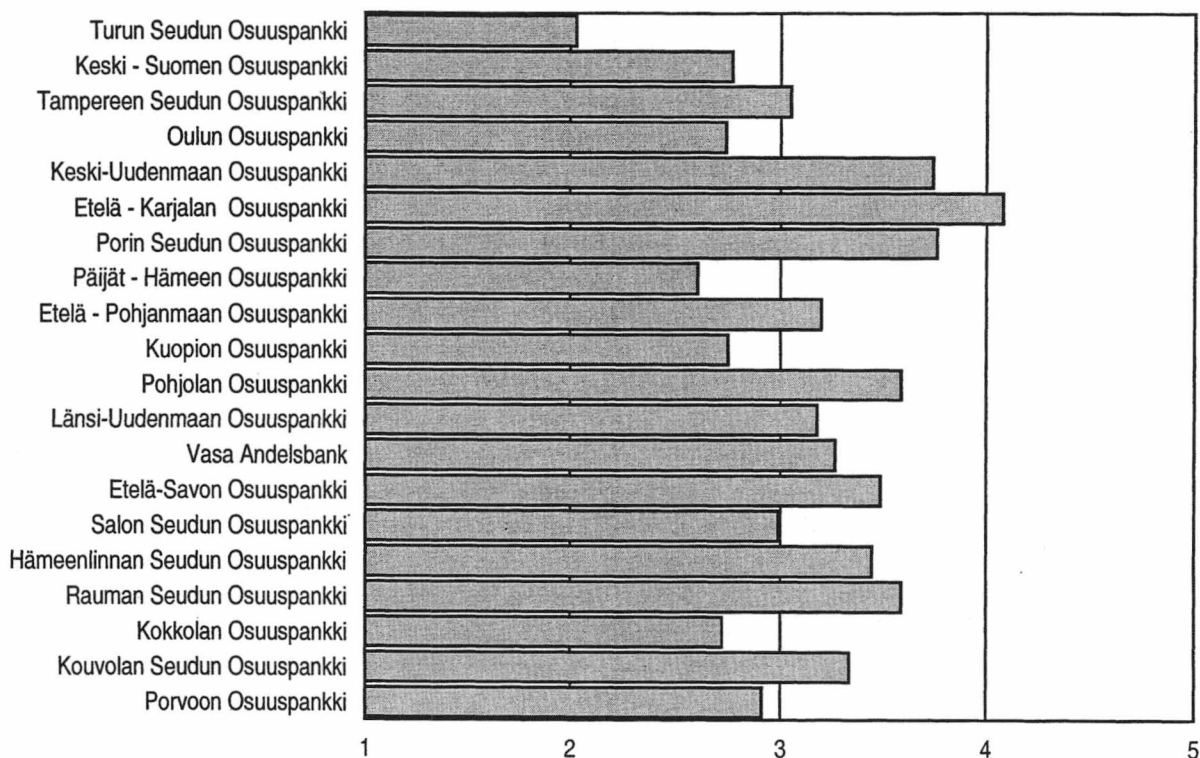
taseen, rahoituskatteen, liikevoiton ja nettovoiton mukaan (20 suurinta)

Tase, 31.12.2000, 1000 mk		Rahoituskate 1.1.-31.12.2000, 1000 mk	
1. Merita Pankki Oyj	363 530 782	Merita Pankki Oyj	6 023 984
2. Leonia Pankki Oyj	143 969 236	Leonia Pankki Oyj	2 012 965
3. Osuuspankkien Keskuspankki Oyj	56 416 207	Merita Rahoitus Oy	561 397
4. Merita Rahoitus Oy	21 870 913	Aktia Sparbank Abp	453 922
5. Aktia Sparbank Abp	17 705 283	Osuuspankkien Keskuspankki Oyj	325 663
6. Kuntarahoitus Oyj	13 020 418	Okopankki Oyj	297 604
7. Okopankki Oyj	10 161 041	Ålandsbanken Abp	190 727
8. Ålandsbanken Abp	9 499 041	Tampereen Seudun Osuuspankki	158 369
9. Kuntien Asuntoluotto Oyj	9 231 937	Keski - Suomen Osuuspankki	151 553
10. Turun Seudun Osuuspankki	6 850 168	Turun Seudun Osuuspankki	138 737
Ensimmäiset kymmenen yhteensä	652 255 026	Ensimmäiset kymmenen yhteensä	10 314 921
11. Mandatum Pankki Oyj	6 549 942	Handelsbanken Rahoitus Oyj	137 732
12. Op-Rahoitus Oy	6 304 508	Oulun Osuuspankki	121 524
13. Keski - Suomen Osuuspankki	5 479 866	Etelä - Karjalan Osuuspankki	119 487
14. Oko-Investointiluottopankki Oyj	5 458 970	Op-Rahoitus Oy	117 807
15. Tampereen Seudun Osuuspankki	5 185 730	Keski-Uudenmaan Osuuspankki	112 250
16. Leonia Rahoitus Oy	4 446 386	Porin Seudun Osuuspankki	108 711
17. Oulun Osuuspankki	4 427 149	Etelä-Karjalan Säästöpankki	91 904
18. Handelsbanken Rahoitus Oyj	3 206 850	Säästöpankki Optia	91 242
19. Keski-Uudenmaan Osuuspankki	2 997 688	Leonia Rahoitus Oy	84 623
20. Etelä - Karjalan Osuuspankki	2 931 382	Pohjolan Osuuspankki	76 759
Ensimmäiset kaksikymmentä yhteensä	699 243 497	Ensimmäiset kaksikymmentä yhteensä	10 811 471
352 Kaikki luottolaitokset yhteensä	832 036 739	Kaikki luottolaitokset yhteensä	15 787 279
		Negat. rahoituskate 3:lla luottolaitok.	-29 902
Liikevoitto 1.1.-31.12.2000, 1000 mk		Nettovoitto (voitto/tappio) 1.1.2000-31.12.2000, 1000 mk	
1. Merita Pankki Oyj	5 295 893	Merita Pankki Oyj	3 614 246
2. Leonia Pankki Oyj	924 033	Leonia Pankki Oyj	725 105
3. Osuuspankkien Keskuspankki Oyj	714 346	Osuuspankkien Keskuspankki Oyj	693 684
4. Merita Rahoitus Oy	310 566	Osuuspankki Realum	410 862
5. Aktia Sparbank Abp	238 666	Merita Rahoitus Oy	190 238
6. Okopankki Oyj	192 611	Aktia Sparbank Abp	144 689
7. Mandatum Pankki Oyj	152 102	Mandatum Pankki Oyj	135 567
8. Ålandsbanken Abp	122 482	Handelsbanken Rahoitus Oyj	102 316
9. Luottokunta	108 715	Okopankki Oyj	100 135
10. Handelsbanken Rahoitus Oyj	102 316	Yrityspankki Skop Oyj	93 964
Ensimmäiset kymmenen yhteensä	8 161 730	Ensimmäiset kymmenen yhteensä	6 210 806
11. Keski-Uudenmaan Osuuspankki	100 466	Luottokunta	68 125
12. Yrityspankki Skop Oyj	84 857	Tampereen Seudun Osuuspankki	64 121
13. Op-Rahoitus Oy	78 576	Keski-Uudenmaan Osuuspankki	60 733
14. Etelä - Karjalan Osuuspankki	77 357	Ålandsbanken Abp	59 832
15. Porin Seudun Osuuspankki	73 556	Turun Seudun Osuuspankki	51 753
16. Tampereen Seudun Osuuspankki	64 121	Porin Seudun Osuuspankki	45 770
17. Rauman Seudun Osuuspankki	55 187	Etelä - Karjalan Osuuspankki	45 394
18. Säästöpankki Optia	53 877	Oko-Investointiluottopankki Oyj	38 111
19. Oko-Investointiluottopankki Oyj	53 727	Rauman Seudun Osuuspankki	36 328
20. Turun Seudun Osuuspankki	51 295	Suupohjan Osuuspankki	33 991
Ensimmäiset kaksikymmentä yhteensä	8 854 749	Ensimmäiset kaksikymmentä yhteensä	6 714 964
352 Kaikki luottolaitokset yhteensä	11 382 526	Kaikki luottolaitokset yhteensä	8 272 459
Liiketappiota 3:lla luottolaitok. yht.	-2 090	Tappiota 2:lla luottolaitoksella yht.	-1 864

*) Luottolaitokset esitetään erillisinä itsenäisinä luottolaitosinstituutioina - ei konserneina.

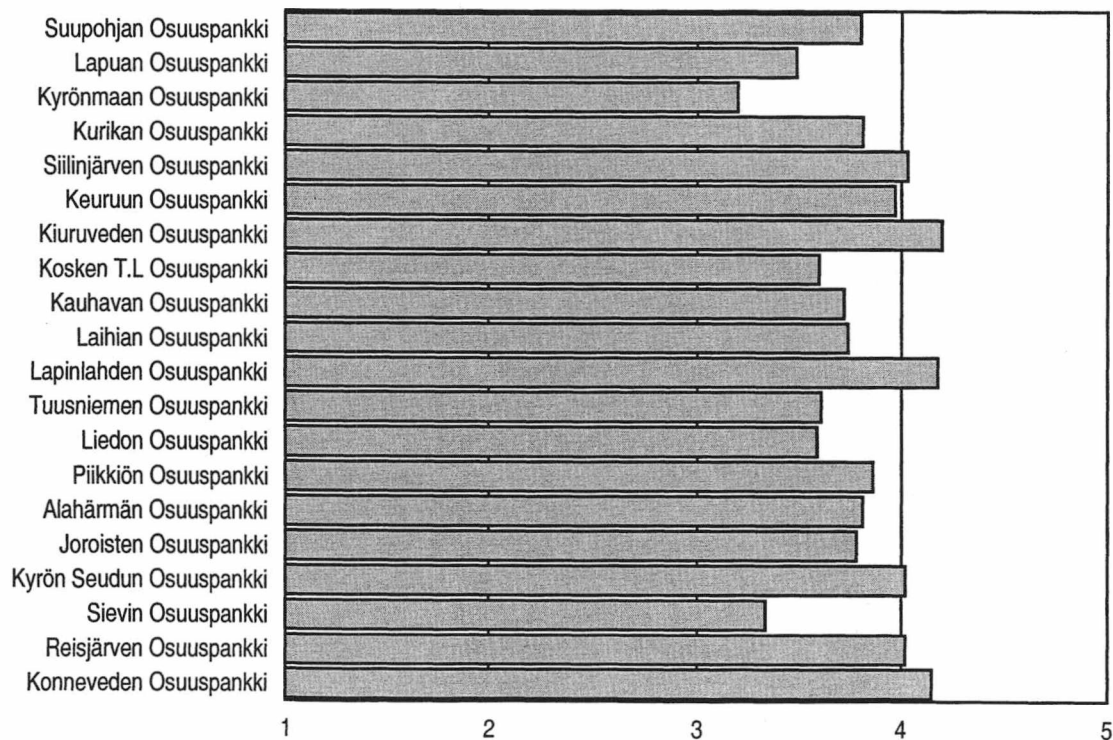
Jäsenosuuspankkien 1) rahoituskate/tase 31.12.2000, %

20 suurinta taseen mukaisessa suuruusjärjestyksessä



Paikallisosuuspankkien 2) rahoituskate/tase 31.12.2000, %

20 suurinta taseen mukaisessa suuruusjärjestyksessä

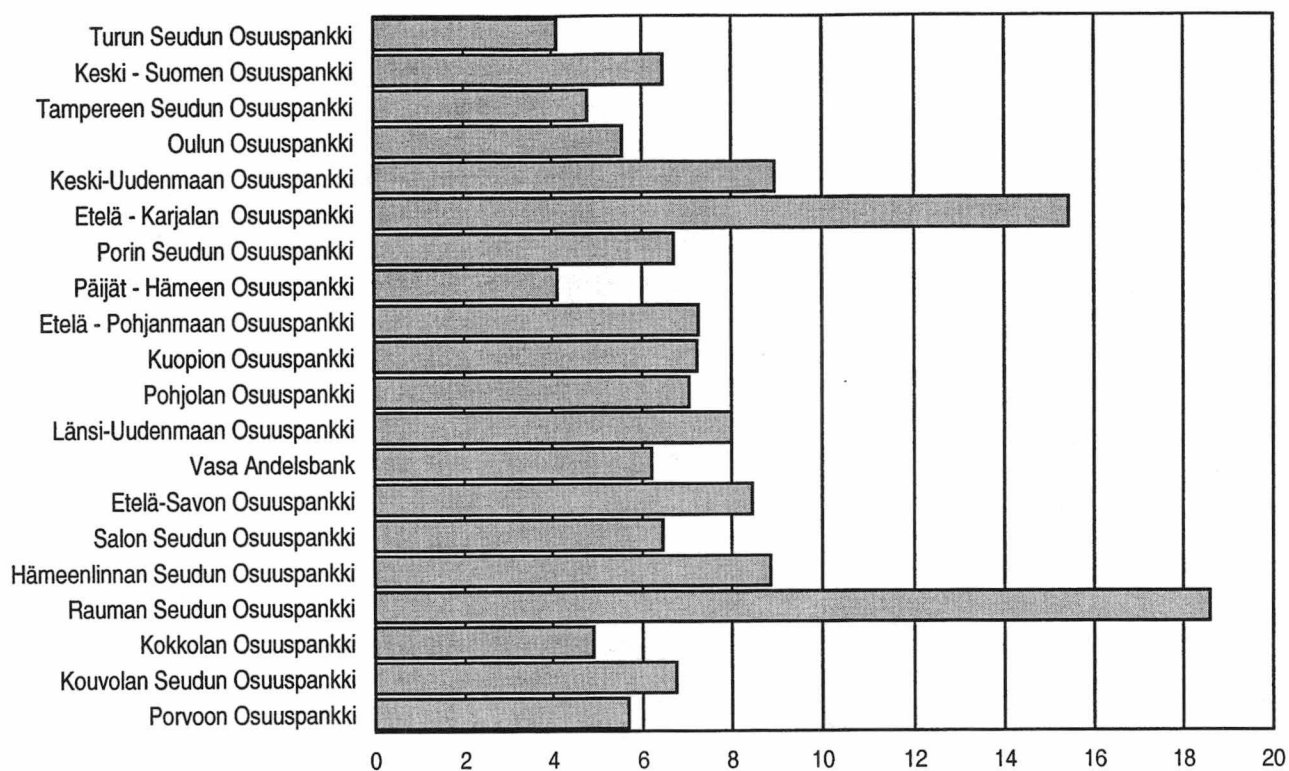


1) Osuuspankkikeskus-OPK-osuuskunnan jäsenpankit

2) Paikallisosuuspankkiyhdistys ry:hyn kuuluvat pankit

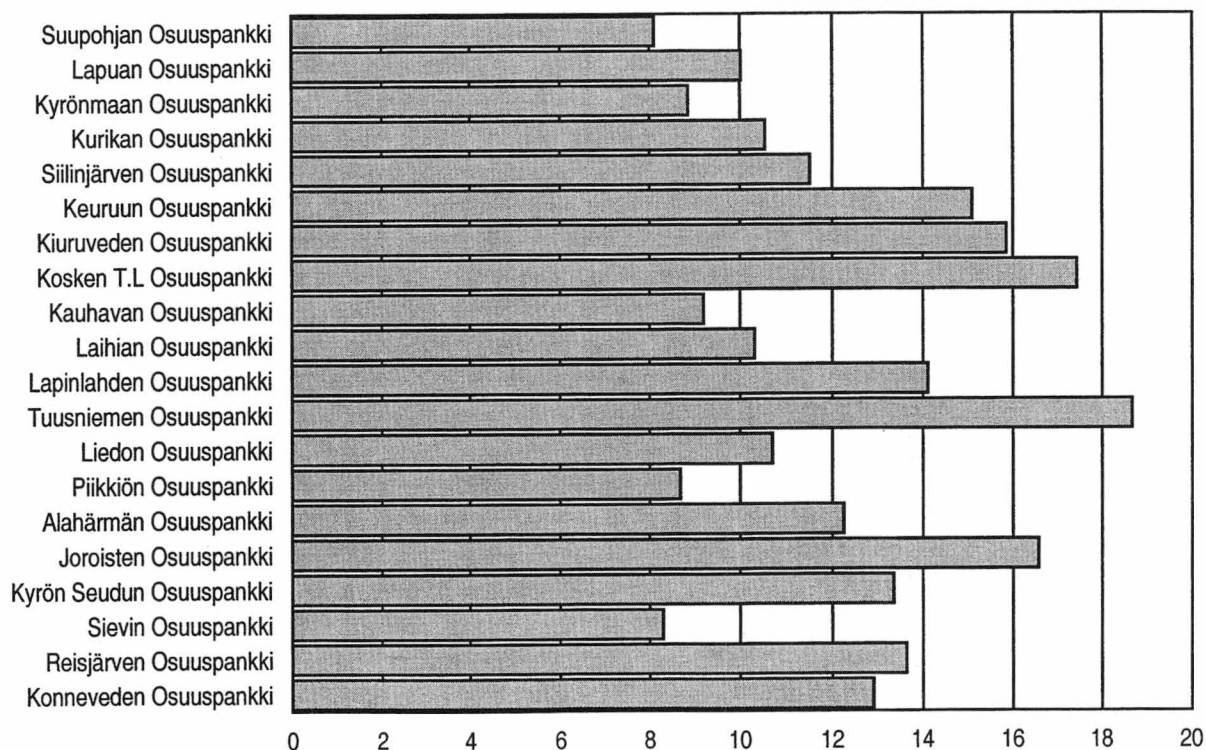
Jäsenosuuspankkien 1) omapääoma/tase 31.12.2000, %

20 suurinta taseen mukaisessa suuruusjärjestyksessä



Paikallisosuuspankkien 2) omapääoma/tase 31.12.2000, %

20 suurinta taseen mukaisessa suuruusjärjestyksessä




1) Osuuspankkikeskus-OPK-osuuskunnan jäsenpankit

2) Paikallisosuuspankkiyhdistys ry:hyn kuuluvat pankit

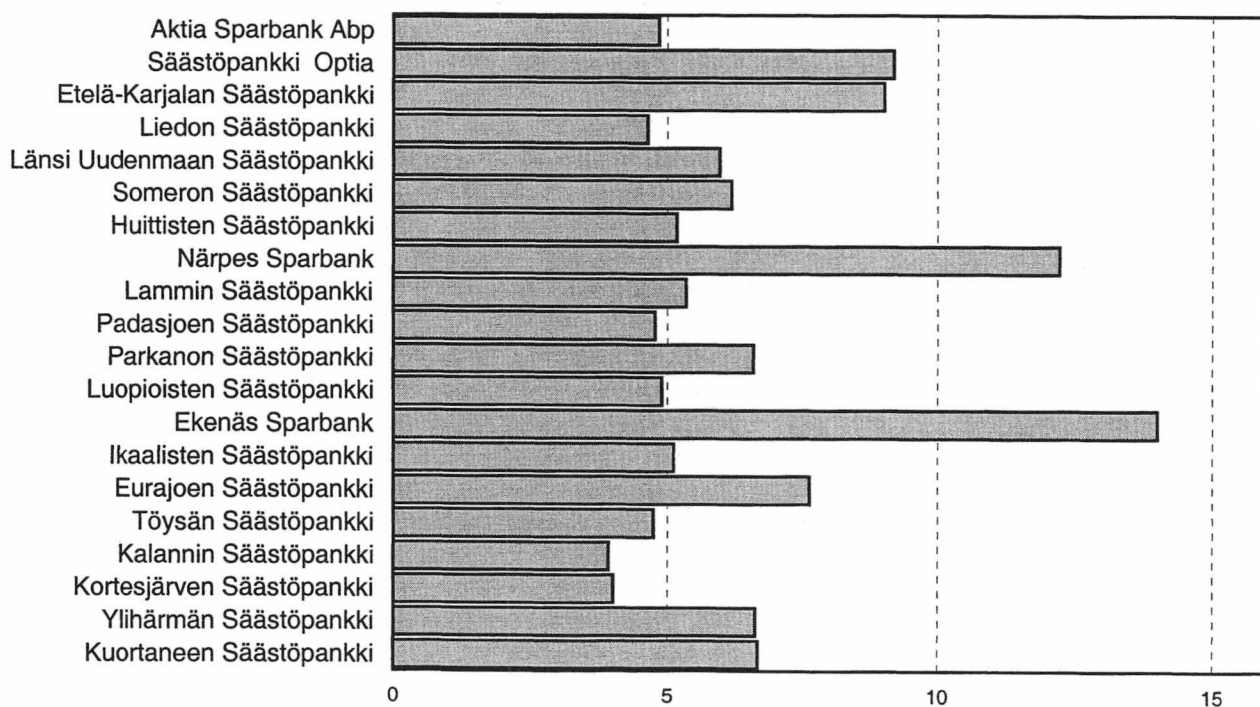
Säästöpankkien rahoituskate/tase 31.12.2000, %

20 suurinta taseen mukaisessa suuruusjärjestyksessä



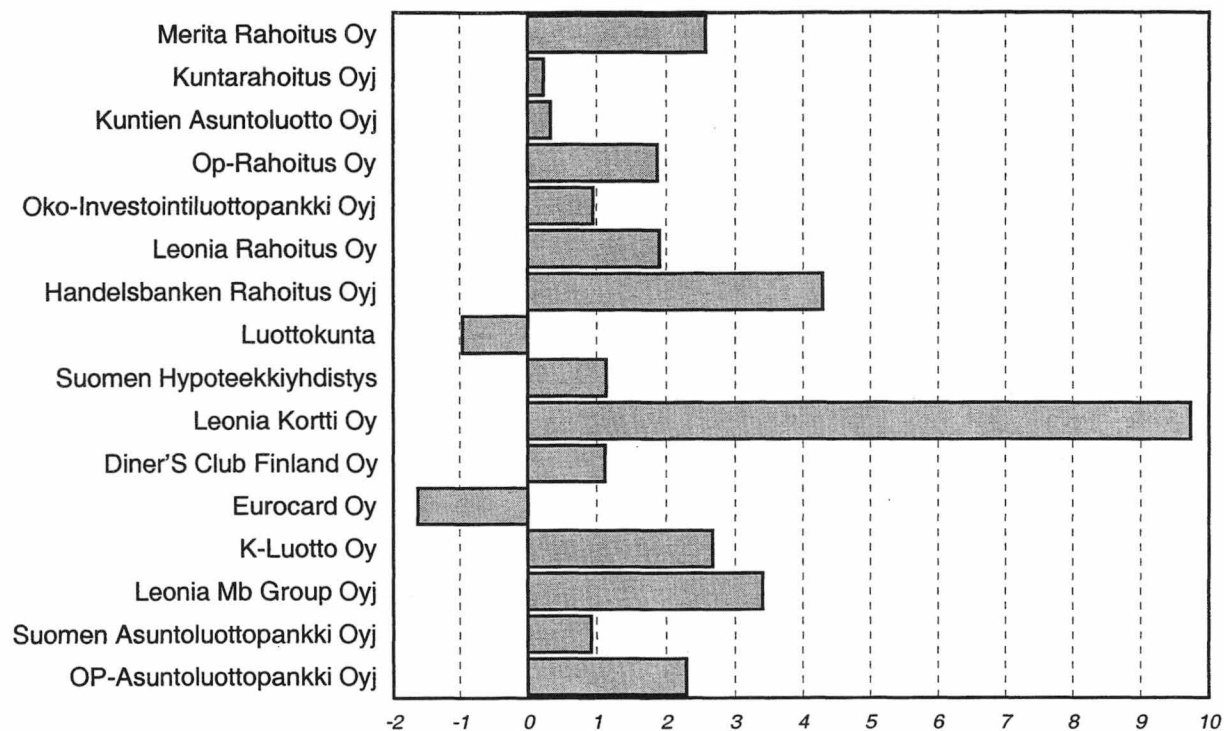
Säästöpankkien oma pääoma/tase 31.12.2000, %

20 suurinta taseen mukaisessa suuruusjärjestyksessä



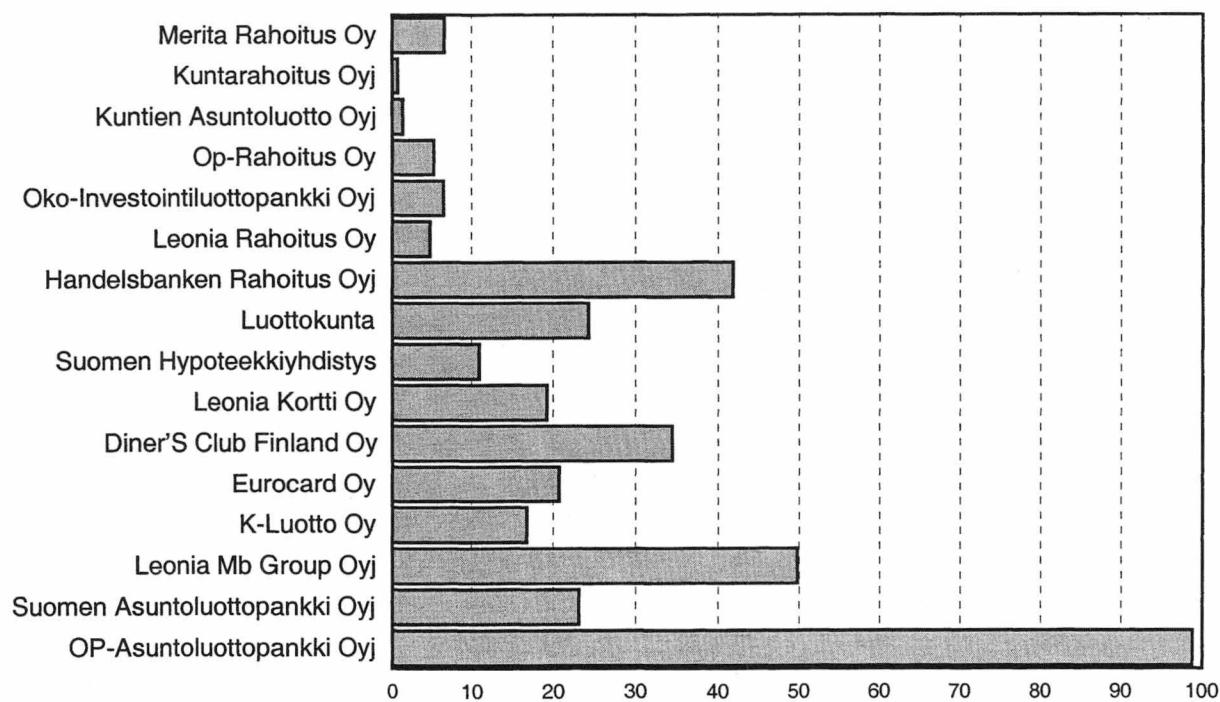
Kotimaisten muiden luottolaitosten rahoituskate/tase 31.12.2000, %

20 suurinta taseen mukaisessa suuruusjärjestyksessä



Kotimaisten muiden luottolaitosten oma pääoma/tase 31.12.2000, %

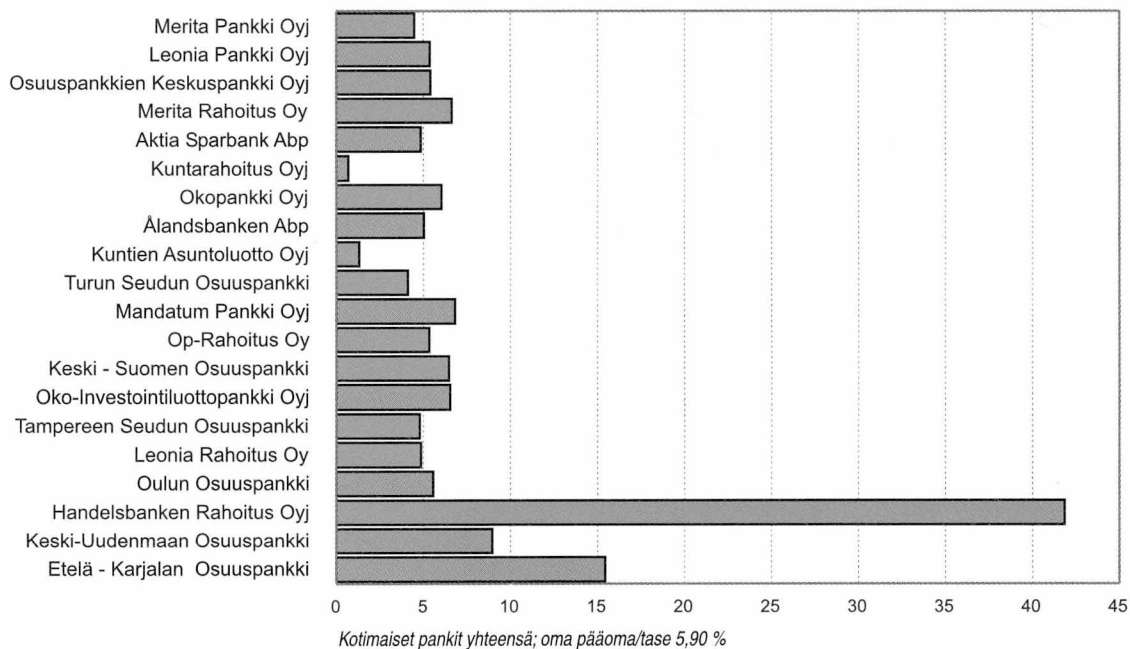
20 suurinta taseen mukaisessa suuruusjärjestyksessä



Kotimaiset muut luottolaitokset kuin pankit yhteensä rahoituskate/tase 1,54 %; oma pääoma/tase 7,38 %

Kotimaisten pankkien oma pääoma/tase 31.12.2000, %

20 suurinta taseen mukaisessa suuruusjärjestyksessä



Kotimaiset pankit yhteensä; oma pääoma/tase 5,90 %

