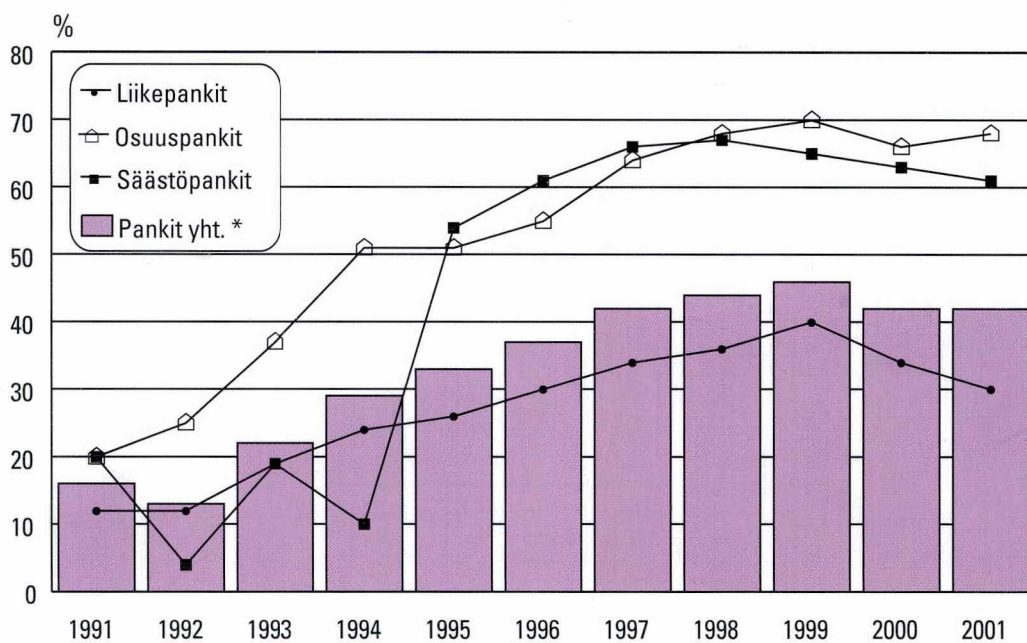


Pankit 2001

Bankerna

The Banks

Pankkien rahoituskate/korkotuotot % vuosina 1991–2001



* pl. ulkomaisten pankkien sivukonttorit Suomessa

Pankit 2001

Bankerna

The Banks

Tiedustelut – Förfrågningar – Inquiries:

*Tuulikki Lund
Rita Sorsa
(09) 17 341*

SVT

*Suomen virallinen tilasto
Finlands officiella statistik
Official Statistics of Finland*

© 2003 Tilastokeskus

*Tietoja lainattaessa lähteenä on mainittava Tilastokeskus.
Uppgifterna får lånas med uppgivande av Statistikcentralen som källa.
Quoting is encouraged provided Statistics Finland is acknowledged as the source.*

*ISSN 0784-8382
= Rahoitus
ISSN 0784-9842
ISBN 952-467-189-1*

Valopaino, Helsinki 2003

SISÄLLYS

Taulukot

01	Tuloslaskelmat	2	02	Taseet	9
01 L	Tuloslaskelman liitetietoja.....	3	02 L	Taseen liitetietoja	10
	L01 Korkotuottojen erittelyjä			L01 Käteiset varat	
	L07 Korkokulujen erittelyjä			L02 Saamiset luottolaitoksilta	
	L15 Tuotot oman pääoman ehtoisista sijoituksista			L03 Saamiset yleisöltä ja julkisyhteisöiltä	
	L16 Palkkiotuotot			L05 Saamistodistukset	
	L17 Palkkiokulut			L06 Osakkeet ja osuudet	
	L18 Arvopaperikaupan ja valuuttatoiminnan nettotuotot			L07 Aineettomat hyödykkeet	
	L19 Liiketoiminnan muut tuotot			L08 Aineelliset hyödykkeet	
	L20 Hallintokulut			L09 Muut varat	
	L21 Poistot ja arvonalentumiset aineellisista ja aineettomista hyödykkeistä			L10 Siirtosaamiset ja maksetut ennakot	
	L22 Liiketoiminnan muut kulut			L11 Velat luottolaitoksille	
	L24 Pysyviin vastaaviin kuuluvien arvopapereiden arvonalennukset			L12 Velat yleisölle ja julkisyhteisöille	
	L25 Satunnaiset tuotot			L13 Muut velat	
	L26 Satunnaiset kulut			L14 Siirtovelat ja saadut ennakot	
				L16 Velat, joilla on huonompi etuoikeus kuin muilla veloilla	
T	Tilinpäätöstaulukkoja	14			
	Maturiteettitietoja:			Muita:	
	T02 Yleiseen liikkeeseen lasketut velkakirjat			T14 Luotto- ja takaustappiot	
	T04 Saamiset yleisöltä ja julkisyhteisöiltä			T16 Verojen erittely	
	T05 Saamistodistukset			T17 Ehdotus voiton käytöstä	
	T07 Velat yleisölle ja julkisyhteisöille			T31 Kotimaiset euroluotot luotonsaajan iän mukaan	
	T08 Yleiseen liikkeeseen lasketut velkakirjat			T32 Kotimaiset eurotalletukset tallettajan iän mukaan	
	Sektoritietoja:			T35 Tietoja maakunnittain; korkotuotot, -kulut, henkilökunnalle maksetut palkat ja palkkiot	
	T10 Saamiset yleisöltä ja julkisyhteisöiltä			T36 Tietoja maakunnittain; tase, velat yleisölle ja julk.yhteisöille, saamiset yleisöltä ja julkisyht.	
	T11 Järjestämättömät ja muut 0-korkoiset saamiset			T37 Tietoja maakunnittain; konttorit ja henkilökunta	
	T19 Osakeomistus sektoreittain			T40 Konttorit ja toimipaikat	
	T20 Luottolaitoksen omistajasektorit			T41, T42 Henkilökunta	
				T43 Työtunnit kauden aikana	
				T45 Henkilökunnan palkat kauden aikana	
	Viitteitä ja määritelmiä	91			
	Tuoteseloste	103			
	Kuviaita	106			

INNEHÅLL

Tabeller

01 Resultaträkningar	32	02 Balansräkningar	39
01 L Resultaträkningens bilageuppgifter	33	02 L Balansräkningens bilageuppgifter	40
L01 Specificeringar av ränteintäkter		L01 Kontanta medel	
L07 Specificeringar av räntekostnader		L02 Fordringar på kreditinstitut	
L15 Intäkter från investeringar i form av eget kapital		L03 Fordringar på allmänheten of offentliga samfund	
L16 Provisionsintäkter		L05 Fordringsbevis	
L17 Provisionskostnader		L06 Aktier och andelar	
L18 Värdepappershandel och valutaverksamhet, netto		L07 Immateriella tillgångar	
L19 Övriga rörelseintäkter		L08 Materiella tillgångar	
L20 Administrationskostnader		L09 Övriga tillgångar	
L21 Avskrivningar och nedskrivningar av materiella och immateriella tillgångar		L10 Resultatregleringar och förskottsbetalningar	
L22 Övriga rörelsekostnader		L11 Skulder till kreditinstitut	
L24 Nedskrivningar av värdepapper som utgör bestående aktiva		L12 Skulder till allmänheten och offentliga samfund	
L25 Extraordinära intäkter		L13 Övriga skulder	
L26 Extraordinära kostnader		L14 Resultatregleringar och förskottsbetalningar	
		L16 Efterställda skulder	
T Bokslutets tabellbilagor	44	Övriga:	
Uppgifter enligt maturitet:		T14 Kredit- och garantiförluster	
T02 Skuldebrev emitterade till allmänheten		T16 Specificering av skatter	
T04 Fordringar på allmänheten och offentliga samfund		T17 Förslag till vinstdisposition	
T05 Fordringsbevis		T31 Inhemska eurokrediter enligt kredittagarens ålder	
T07 Skulder till allmänheten och offentliga samfund		T32 Inhemska eurodepositioner enligt deponentens ålder	
T08 Skuldebrev emitterade till allmänheten		T35 Landskapsvisa uppgifter; ränteintäkter, räntekostnade löner och arvoden till personalen	
Sektorvisa uppgifter:		T36 Landskapsvisa uppgifter; balansräkningen, skulder till allmänheten och offentliga samfund, fordringar på allmänheten och offentliga samfund	
T10 Fordringar på allmänheten och offentliga samfund		T37 Landskapsvisa uppgifter; kontor, personal	
T11 Oreglerade fordringar och övriga nollräntefordringar		T40 Kontor och verksamhetsställen	
T19 Kreditinstituts innehav av aktier och andelar		T41, T42 Personal	
T20 Kreditinstituts ägaresektor		T43 Arbetstimmar under perioden	
		T45 Löner till personalen under perioden	
Hänvisningar och definitioner	95		
Produktsbeskrivning	104		
Figurer	116		

CONTENTS

Tables

01 Profit and loss accounts	62	02 Balance sheets	69
01 L Notes to the profit and loss account.....	63	02 L Notes to the balance sheet	70
L01 Specifications of interest income		L01 Liquid assets	
L07 Specifications of interest expenses		L02 Claims on credit institutions	
L15 Income from equity investments		L03 Claims on the public and public sector entities	
L16 Commission income		L05 Debt securities	
L17 Commission expenses		L06 Shares and partnerships	
L19 Other operating income		L07 Intangible assets	
L20 Administrative expenses		L08 Tangible assets	
L21 Depreciation and write-downs on tangible and intangible assets		L09 Other assets	
L22 Other operating expenses		L10 Accrued income and prepayments	
L24 Write-downs on securities held as financial fixed assets		L11 Liabilities to credit institutions	
L25 Extraordinary income		L12 Liabilities to the public and public sector entities	
L26 Extraordinary expenses		L13 Other liabilities	
		L14 Accrued expenses and deferred income	
		L16 Subordinated liabilities	
T Appendix tables to the annual accounts	74	Other:	
Data by maturities:		T14 Loan and guarantee losses	
T02 Debt securities issued to the public		T16 Breakdown of taxes	
T04 Claims on the public and public sector entities		T17 Proposal for the disposal of the profit	
T05 Debt securities		T31 Domestic euro loans by age of borrower	
T07 Liabilities to the public and public sector entities		T32 Domestic euro deposits by age of depositor	
T08 Debt securities issued to the public		T35 Region-specific for the period; interest income, interest expenses, wages to the staff	
		T36 Region-specific for the period; balance sheet, liabilities to the public, claims on the public and public sector entities	
T10 Claims on the public and public sector entities		T37 Region-specific for the period; number of offices, number of staff	
T11 Non-performing and other zero-interest assets		T40 Offices and other places of business	
T19 Shareholdings by sector		T41, T42 Staff	
T20 The credit institution by sector of owner		T43 Hours of work during the period	
		T45 Wages and salaries to the staff during the period	
References and definitions	99		
Product description	105		
Charts	119		

Julkaisussa käytetyt lyhenteet ja symbolit:

V	muutos edellisen vuoden lopusta
K	muutos edellisestä kuukaudesta
N	muutos edellisestä neljänneksestä
VV	muutos edellisen vuoden vastaavasta ajankohdasta
..)	tietoa ei ole saatavissa
*)	muutos positiivisen ja negatiivisen luvun välillä
0	tieto pienempi kuin käytetty yksikkö tai tietoa ei ole
0.0	muutos pienempi kuin käytetty yksikkö tai muutosta ei ole
(X)	suurempi kuin 999,9 %
(Z)	nimikkeellä ei tietoa vertailuajankohtana
(Y)	nimikettä (riviä) ei ole vertailuajankohtana
(3,3)	negatiivinen erä kasvaa esim. 3,3%
(-3,3)	negatiivinen erä pienee esim. 3,3%

Förkortningar och symboler i publikationen:

V	förändring från slutet av föregående år
K	förändring från föregående månad
N	förändring från föregående kvartal
VV	förändring från motsvarande period föregående år
..)	uppgifter står inte att få
*)	förändring mellan ett positivt och negativt tal
0	uppgifter mindre än den enhet, som har använts eller uppgifter finns inte
0.0	förändringsprocenten mindre än den enhet, som har använts, eller ingen förändring
(X)	förändringsprocenten större än 999,9
(Z)	posten visar inget saldo vid jämförelsetidpunkten
(Y)	posten (raden) finns inte vid jämförelsepunkten
(3,3)	ett negativt tal växer
(-3,3)	ett negativt tal minskas

Abbreviations and symbols used in this publication:

V	change from the end of previous year
K	change from the previous month
N	change from the previous quarter
VV	change from the corresponding period of previous year
..	data not available
*)	change between the negative and positive figure
0	data smaller than the unit employed or no data
0.0	change smaller than unit employed or no change
(X)	percentage change larger than 999.9 per cent
(Z)	no data available on the item for the period of comparison
(Y)	item not compiled during the period of comparison
(3,3)	the negative figure increases
(-3,3)	the negative figure decreases

Asetelma

01.A. TULOSLASKELMAT 1000 euroa ja muutos V%

1.1.2001-31.12.2001

1.1.2000-31.12.2000

	1.1.2001-31.12.2001		1.1.2000-31.12.2000		Kotimaiset muut luottolaitokset	V %	Kotimaiset pankit yhteensä	Kotimaiset muut luottolaitokset	V %	Kotimaiset pankit yhteensä	V %	Kotimaiset muut luottolaitokset	V %
	Kotimaiset pankit yhteensä	V %	Kotimaiset muut luottolaitokset	V %									
01 4 Korkotuotot (L01...L05, T35)	6 559 661,5	11,9	532 875,5	-82,4	5 864 547,0	32,1	3 029 115	-33,6					
02 6 Leasingtoiminnan nettotuotot	135,1	-23,2	103 531,8	-81,1	175,9	12,5	547 101	27,1					
03 8 Korkokulut (L07...L13, T35)	4 074 420,0	20,2	414 878,7	-83,4	3 389 426,5	41,3	2 506 382	-27,6					
04 0 RAHOITUSKATE	2 485 376,6	0,4	221 528,6	-79,3	2 475 296,4	21,2	1 069 834	-30,3					
05 3 Tuotot oman pääoman ehtoisista sijoituksista (L15)	1 633 827,1	540,5	3 202,1	-75,9	255 105,8	7,5	13 314	-91,9					
06 5 Palkkiotuotot	896 957,5	-10,0	141 539,4	-80,5	997 133,6	17,1	725 586	-17,7					
07 7 Palkkiokulut	140 148,0	10,9	69 375,7	-77,4	126 350,5	26,6	307 620	-13,1					
08 9 Arvopaperikaupan ja valuuttatoiminnan kate (L18)	129 432,2	-26,3	3 117,0	-86,4	175 578,4	146,7	22 968	*					
09 1 Liiketoiminnan muut tuotot (L19)	241 386,5	4,5	20 484,1	-84,1	230 958,9	-24,9	129 061	1,0					
10 3 Hallintokulut (L20)	1 692 970,6	7,7	126 057,0	-80,5	1 571 342,3	6,4	646 245	-10,6					
11 5 Poistot ja arvonalenn. aineellisista ja aineettomista hyödykkeistä	144 692,7	-14,6	8 875,6	-78,1	169 446,6	5,1	40 609	-61,7					
12 7 Liiketoiminnan muut kulut (L22)	446 800,6	9,6	17 458,2	-81,0	407 840,4	1,9	91 923	-15,2					
13 9 Luotto- ja takaustappiot (T14)	50 084,3	10,8	10 740,0	-61,5	45 201,9	-30,0	27 912	298,5					
14 1 Pysyviin vastaaviin kuuluvien arvopapereiden arvonalennukset	28 774,8	-23,4	2 292,2	-91,0	37 560,2	*	25 518	649,2					
16 6 Liikevoitto	2 883 508,8	62,3	155 072,5	-81,1	1 776 331,1	35,9	820 936	-41,4					
17 8 Satunnaiset tuotot	1 554 459,9	(X)		-100,0	135 909,8	-32,1	86 716	(Z)					
18 0 Satunnaiset kulut	38 386,9	-30,5	155 072,5	-82,9	55 245,2	-85,7	907 652	-35,2					
19 2 Voitto/tappio ennen tilinpäätössiirtoja ja veroja	4 399 581,9	136,9	-35 178,7	-84,9	1 856 995,7	66,5	-233 052	*					
20 4 Tilinpäätössiirrot	-109 281,1	-5,5	34 424,2	-76,3	-115 631,4	230,2	145 395	-78,8					
21 6 Välittömät verot (T16)	122 871,2	-72,0			439 042,5	206,6							
22 8 Tuloverot													
24 2 Muut välittömät verot													
24 2 TILIKAUDEN VOITTO TAI TAPPIO	4 167 429,9	220,0	85 469,6	-83,8	1 302 321,8	38,9	529 205	-55,0					

1) Kotimaiset pankit ja muut luottolaitokset ml. ulkomailta toimivat sivukonttorit

Asetelma

02.A. TASEET 1000 euroa ja muutos V%

	31.12.2001		31.12.2000		31.12.2000	
	Kotimaiset pankit yhteensä	V %	Kotimaiset pankit yhteensä	V %	Kotimaiset pankit yhteensä	V %
Vastaavaa						
00 2 Keskuspankkirahoitukseen oikeuttavat saamistodistukset (L02)	9 514 098,0	5,9	101 495,5	-56,9	8 981 513,0	7,4
01 6 Käteiset varat	3 582 230,3	38,5	2 980,3	4793,8	2 586 639,2	-51,2
02 8 Saamiset luottolaitoksilta (L02, T03)	41 460 044,1	35,6	358 655,7	40,6	30 568 161,7	22,3
03 0 Saamiset yleisöllä ja julkisyhteisöiltä (L03, T04, T10)	67 520 572,9	-2,0	12 555 999,2	43,1	68 926 310,0	17,5
04 2 Leasingkohteet	1 023,3	-16,9	1 641 614,7	9,1	1 231,6	33,2
05 5 Saamistodistukset (L05, T01, T05)	6 466 240,8	-21,7	888 940,0	79,0	8 258 224,6	-3,7
06 7 Osakkeet ja osuudet	822 677,7	19,9	30 623,2	295,3	686 120,5	15,5
07 9 Osakkeet ja osuudet omistusyhteisyyksissä	299 099,7	207,5	4 709,1	-22,6	97 280,1	23,4
08 1 Osakkeet ja osuudet samaan konserniin kuuluvissa yrityksissä	8 657 979,9	681,5	30 736,2	0,7	1 107 913,6	-6,4
09 3 Aineettomat hyödykkeet	89 567,1	4,2	12 757,2	48,0	85 922,8	6,2
11 7 Aineelliset hyödykkeet (L08)	2 235 103,5	13,9	52 336,0	-19,9	1 962 813,1	-8,1
13 1 Muut varat (L09)	3 747 629,6	31,8	215 942,5	290,9	2 842 985,6	-8,3
14 3 Siirtoamaiset ja maksetut ennakot (L10)	1 687 128,6	-22,1	206 472,0	-9,0	2 166 869,2	25,6
17 0 Omat osakkeet ja osuudet						
19 4 VASTAATAVAA YHTEENSÄ (T36)	146 083 395,6	13,9	16 103 261,7	38,0	128 271 984,9	11,8
28 3 Vieras pääoma	150 279 858,8	8,2	14 415 249,4	35,3	120 381 023,4	11,5
31 9 Velat luottolaitoksille ja keskuspankeille (L11, T06)	25 507 897,4	24,7	8 688 862,4	43,7	20 457 411,3	23,8
32 1 Velat yleisölle ja julkisyhteisöille (L12, T07)	67 144 253,6	4,5	203 398,2	2,4	64 236 679,8	2,8
33 3 Yleiseen liikkeeseen lasketut velkakirjat (T02, T08)	29 380 893,0	10,0	4 856 448,4	25,9	26 706 215,0	26,2
34 5 Muut velat (L13)	3 867 511,6	-9,6	184 600,9	95,3	4 278 647,4	31,1
35 8 Siirtovelat ja saadut ennakot (L14)	1 512 748,6	-17,4	231 789,9	-1,0	1 830 463,0	62,2
36 0 Pakolliset varaukset	61 958,4	11,5	454,1	-83,7	55 544,7	-50,9
38 4 Velat, joilla on huonompi etuoikeus kuin muilla veloilla	2 804 596,1	-0,4	249 695,7	11,3	2 816 062,1	-13,1
44 6 Tilinpäättäsiirtojen kertymä	590 544,3	19,1	204 149,4	37,9	495 885,8	45,3
46 1 Oma pääoma (T20)	15 212 992,5	105,7	1 483 862,9	72,3	7 395 075,8	13,6
4601 3 Osake-, osuus- tai peruspääoma	3 523 356,6	29,2	452 647,0	32,5	2 727 336,3	4,5
4603 7 Sijoitusosuuspääoma, kantarahasto tai lisäpääoma						
4605 2 Ylikurssirahasto	706 978,6	(X)			33 541,0	11,4
4607 6 Arvonkorotusrahasto	15 198,3	-25,0	11 575,9	0,0	20 262,3	-22,4
4609 0 Muut sidotut rahastot	1 089 223,0	-44,3	580 048,5	159,4	1 953 820,6	36,7
4611 4 Pääomalinat	634 976,9	-56,4	19 050,3	5,5	1 456 802,4	-20,7
4613 8 Vapaat rahastot	3 552 431,4	576,1	47 451,5	28,3	525 427,5	86,4
4622 7 Edellisten tilikausien voitto tai tappio	1 523 397,8	-531,1	287 620,0	104,9	-353 358,5	(-45,0)
4624 1 Tilikauden voitto/tappio	4 167 429,9	220,0	85 469,6	-4,0	1 302 321,8	38,9
4640 7 3)		-100,0			-271 077,7	(Z)
49 7 VASTAATAVAA YHTEENSÄ	146 083 395,6	13,9	16 103 261,7	38,0	128 271 984,9	11,8
					11 666 548,9	-35,1
					10 657 189,1	-35,3
					6 046 542,3	-6,5
					198 695,9	-6,8
					3 856 126,2	-53,5
					94 519,8	-77,4
					234 187,7	-66,9
					2 783,5	10,9
					224 333,8	-39,1
					148 061,0	25,1
					861 298,8	-37,8
					341 719,5	-22,7
					11 581,1	0,0
					223 595,8	-66,3
					18 050,3	225,2
					36 989,9	-78,7
					140 356,4	*
					89 005,9	-55,0
					-271 077,7	(Z)
					128 271 984,9	11,8
					11 666 548,9	-35,1

1) Kotimaiset pankit ja muut luottolaitokset ml. ulkomailta toimivat sivukonttorit

3) Ennako-osinko

Vuositilinpäätökset 2001;

- 01 Tuloslaskelmat 01.01.-31.12.2001, 1000 eur
 01 L Tuloslaskelman liitetietoja
- 02 Taseet 31.12.2001, 1000 eur
 02 L Taseen liitetietoja
- T Vuositilinpäätöksen liitetaulukkoja

Luottolaitokset

Kotimaiset pankit *)

Liikepankit
 Osuuspankit
 Säästöpankit

Kotimaiset muut luottolaitokset *)

(rahoitusyhtiöt, kiinnitysluottopankit,
 luotto-osakeyhtiöt yms.)

Ulkomaiset pankit

(ulkomaisten luottolaitosten Suomessa pankki-
 toimintaa harjoittavat sivukonttorit)

Ulkomaiset muut luottolaitokset

(ulkomaisten luottolaitosten Suomessa muuta kuin
 pankkitoimintaa harjoittavat sivukonttorit)

*) ml. sivukonttorit ulkomailla

01 TULOSLASKELMA

Ajankohhta: 01.01.- 31.12.2001

1000 €

	Liikepankit	Osuuspankit	Säästöpankit	Kotimaiset pankit yhteensä	Muut luotto-laitokset	Ulkomaiset pankit	Ulkomaiset muut luotto-laitokset
	C3	C3	C3	C3	C3	C3	C3
01 4 Korkotuotot (L01, T35)	4 952 501,2	1 241 907,4	365 252,9	6 559 661,5	532 875,5	447 601,1	23 715,0
02 6 Leasingtoiminnan nettotuotot	158,9	-23,9	-	135,1	103 531,8	-	15 735,0
03 8 Korkokulut (L07, T35)	3 488 286,7	440 342,7	145 790,5	4 074 420,0	414 878,7	395 533,9	27 854,9
04 0 RAHOITUSKATE	1 464 373,4	801 540,8	219 462,4	2 485 376,6	221 528,6	52 067,1	11 595,0
05 3 Tuotot oman pääoman ehtoisten sijoituksista (L15)	1 597 024,4	34 030,5	2 752,2	1 633 827,1	3 202,1	9 902,1	-
06 5 Palkkiotuotot (L16)	624 845,2	222 235,8	49 876,5	896 957,5	141 539,4	65 627,6	736,5
07 7 Palkkiokulut (L17)	96 678,6	36 840,9	6 628,5	140 148,0	69 375,7	5 132,9	561,9
08 9 Arvopaperikaupan ja valuuttatoiminnan nettotuotot (L18)	130 116,1	-1 946,8	1 262,9	129 432,2	3 117,0	12 061,8	54,0
09 1 Liiketoiminnan muut tuotot (L19)	135 112,8	91 887,0	14 386,8	241 386,5	20 484,1	1 918,0	1 661,9
10 3 Hallintokulut (L20)	1 123 901,2	439 816,5	129 252,9	1 692 970,6	126 057,0	99 840,2	8 817,8
11 5 Poistot ja arvonalennukset aineellisia ja aineettomia hyödykkeistä (L21)	76 894,8	53 803,3	13 994,6	144 692,7	8 875,6	8 362,0	709,1
12 7 Liiketoiminnan muut kulut (L22)	222 836,1	190 841,3	33 123,3	446 800,6	17 458,2	12 506,3	1 591,4
13 9 Luotto- ja takaukset (T14)	35 165,6	13 734,6	1 184,2	50 084,3	10 740,0	4 598,1	467,9
14 1 Pysyviin vastaaviin kuuluvien arvopapereiden arvonalennukset	24 138,8	4 284,9	351,0	28 774,8	2 292,2	-	-
16 6 Liikevoitto	2 371 856,8	408 445,7	103 206,3	2 883 508,8	155 072,5	11 137,1	1 899,3
17 8 Satunnaiset tuotot (L25)	1 499 453,1	54 978,6	28,3	1 554 459,9	-	208,9	-
18 0 Satunnaiset kulut (L26)	35 522,6	2 864,2	-	38 386,9	-	-	-
19 2 Voitto (tappio) ennen tilinpäätössiirtoja ja veroja	3 835 787,2	460 560,1	103 234,6	4 399 581,9	155 072,5	11 346,0	1 899,3
20 4 Tilinpäätössiirrot	-13 063,7	-67 567,3	-28 650,1	-109 281,1	-35 178,7	-21 485,0	-192,4
21 6 Tuloverot (T16)	12 774,4	87 806,5	22 286,8	122 867,7	34 423,7	7 055,0	323,4
22 8 Muut välittömät verot (T16)	1,9	1,7	-	3,5	0,5	5 849,1	-
24 2 TILIKAUDEN VOITTO TAI TAPPIO	3 809 947,5	305 184,7	52 297,7	4 167 429,9	85 469,6	-23 043,1	1 383,5

		1000 €						
		Liikepankit	Osuuspankit	Säästöpankit	Kotimaiset pankit yhteensä	Muut luotto-laitokset	Ulkomaiset pankit	Ulkomaiset muut luotto-laitokset
		C3	C3	C3	C3	C3	C3	C3
L01	KORKOTUOTOT							
01	E Korkotuotot (L01, T35)	4 952 501,2	1 241 907,4	365 252,9	6 559 661,5	532 875,5	447 601,1	23 715,0
0101	G Saamisista luottolaitoksilta	1 468 618,0	128 296,4	25 673,2	1 622 587,6	9 781,1	133 904,5	149,9
0102	I Saamisista yleisöiltä ja julkisyhteisöiltä	2 717 261,1	1 056 682,4	280 122,9	4 054 066,4	503 048,2	216 254,9	19 032,8
0103	A Saamistodistuksista	387 941,3	23 773,2	6 599,7	418 314,2	19 828,2	6 098,0	-
010301	C Saamistodistuksista julkisyhteisöiltä	91 517,1	7 409,4	1 109,4	100 035,8	3 491,2	226,0	-
01030101	E Vaihuvuvin vastaaviin kuuluvista	60 196,3	3 265,5	837,1	64 298,9	2 448,8	-	-
01030109	B Pysyviin vastaaviin kuuluvista	31 320,8	4 143,8	272,3	35 736,9	1 042,4	226,0	-
010309	J Muista saamistodistuksista	296 424,2	16 363,8	5 490,3	318 278,3	16 336,9	5 871,9	-
01030901	B Vaihuvuvin vastaaviin kuuluvista	149 670,9	8 263,2	3 365,9	161 300,1	13 583,9	4 078,6	-
01030909	I Pysyviin vastaaviin kuuluvista	146 753,2	8 100,6	2 124,4	156 978,2	2 753,1	1 793,4	-
0105	F Keskuspankkirahoitukseen oikeuttavista saamistodistuksista	350 887,3	33 766,1	52 264,2	436 917,6	4 368,7	68 730,0	-
0109	D Muut korkotuotot	27 793,6	-611	592,9	27 775,7	-4 151	22 613,7	4 532,3
L07	KORKOKULUT							
03	I Korkokulut (L07, T35)	3 488 286,7	440 342,7	145 790,5	4 074 420,0	414 878,7	395 533,9	27 854,9
0301	A Veloista luottolaitoksille ja keskuspankeille	971 408,9	47 214,4	29 067,9	1 047 691,2	272 227,5	76 801,8	12 428,2
0302	C Veloista yleisöille ja julkisyhteisöille	980 125,2	355 659,6	100 103,6	1 435 888,4	4 719,5	114 617,4	12 773,4
030201	E Talletuksista	820 586,5	330 169,7	93 788,7	1 244 544,9	0,8	40 652,0	-
030209	B Muista veloista	159 538,5	25 489,9	6 315,0	191 343,4	4 718,7	73 965,3	12 773,4
0303	E Yleiseen liikkeeseen lasketuista velkakirjoista	1 342 350,2	18 554,0	7 646,5	1 368 550,7	117 257,9	182 787,1	-
030301	G Joukkovelkakirjalainoista	286 509,3	8 524,9	-	295 034,3	103 739,0	1 645,4	-
030309	D Muista velkakirjoista	1 055 840,9	10 029,0	7 646,5	1 073 516,5	13 518,9	181 141,8	-
0304	G Veloista, joilla on huonompi etuoikeus kuin muilla veloilla	142 426,7	15 111,5	5 550,7	163 089,0	11 584,1	-	-
0305	J Pääomalainoista	22 783,7	2 402,7	94,4	25 280,8	615,1	-	2 598,8
0306	B Muut korkokulut	29 191,7	1 400,5	3 327,4	33 919,6	8 475,2	21 327,6	54,5

		1000 €						
		Liikepankit	Osuuspankit	Säästöpankit	Kotimaiset pankit yhteensä	Muut luotto-laitokset	Ulkomaiset pankit	Ulkomaiset muut luotto-laitokset
		C3	C3	C3	C3	C3	C3	C3
L15	TUOTOT OMAN PÄÄOMAN EHTOISISTA SIIJOITUKSISTA							
05	D Tuotot oman pääoman ehtoisista sijoituksista (L15)	1 597 024,4	34 050,5	2 752,2	1 633 827,1	3 202,1	9 902,1	-
0501	F Osakkeista ja osuuksista	62 968,9	33 064,6	2 201,2	98 234,7	627,3	9 186,4	-
050101	H Yhtiöveron hyvitys	17 298,8	8 455,1	533,8	26 287,8	161,8	2 783,3	-
050103	B Osinkotuotot osakkeista ja osuuksista	45 669,9	24 435,0	1 398,8	71 503,8	465,5	6 403,1	-
050119	F Tuotot muista oman pääoman ehtoisista sijoituksista		174,4	268,6	443,0			
0502	H Omistusyhitysyrityksistä	10 609,8	48,3	394,9	11 053,0	1 520,1		
050201	J Yhtiöveron hyvitys	3 510,1	14,0	102,4	3 626,5	374,0		
050203	D Osinkotuotot osakkuusyritysosakkeista ja -osuuksista	5 920,2	34,3	292,5	6 247,0	1 146,0		
050219	H Tuotot muista oman pääoman ehtoisista sijoituksista	1 179,5	-	-	1 179,5	-		
0503	J Samaan konserniin kuuluvista yrityksistä	1 523 445,6	937,6	156,1	1 524 539,3	1 054,7	715,6	-
050301	B Yhtiöveron hyvitys	52 842,0	229,1	44,4	53 115,4	193,6		
050303	F Osinkotuotot tytäryritysosakkeista ja osuuksista	1 470 736,8	708,6	111,7	1 471 557,1	861,1		
050319	J Tuotot muista oman pääoman ehtoisista sijoituksista	18 085,4	-	-	18 085,4	-		
L16	PALKKIOTUOTOT							
06	F Palkkiotuotot (L16)	624 845,2	222 235,8	49 876,5	896 937,5	141 539,4	65 627,6	736,5
0601	H Antolainauksesta	113 202,1	62 369,1	10 568,1	186 139,3	20 156,7	4 852,7	421,0
060101	J Luottojen toimitusmaksut	61 450,1	40 661,4	5 975,4	108 087,0	10 669,3		
060102	B Luottojen hoitopalkkiot	11 723,5	15 623,3	482,2	27 829,0	17,7		
060109	G Muut	40 028,4	6 084,2	4 110,5	50 223,1	9 469,7		
0602	J Otolainauksesta	22 657,3	8 569,2	812,3	32 038,8		166,0	
060201	B Provisiot ja tilinylityspalkkiot	7 955,3	7 825,3	6,1	15 786,6			
060209	I Muut	14 702,0	744,2	806,3	16 252,5			
0603	B Maksuliikenteestä	194 280,8	84 205,3	20 484,6	298 970,7	1 279,9	2 765,9	
060301	D Käteismaksupalkkiot	30 430,1	5 582,2	4 384,2	40 396,4			
060303	H Maksupalvelupalkkiot	158 442,1	74 199,0	11 655,9	244 297,0	1 279,9		
060309	A Muut maksuliikennepalkkiot	5 408,6	4 424,0	4 444,5	14 277,1			
0604	D Arvopaperinvälityksestä	43 947,8	14 426,2	2 845,9	61 219,9		46 124,5	
0605	G Arvopapereiden liikkeeseen laskusta	10 816,8	-1	26,6	10 842,7		951,1	
0606	I Omaisuudenhoidosta ja lainopillisista tehtävistä	125 203,8	17 253,6	10 111,5	152 568,8		394,6	
060601	A Perimistehtävät	4 015,5	332,5	37,2	4 385,2			
060609	H Muut	121 188,3	16 921,1	10 074,3	148 183,7			
0607	A Takauksista	37 444,9	6 512,7	1 418,7	45 376,3		4 604,6	
0608	C Muista taseen ulkopuolisista eristä	15 083,3	0,2	0,3	15 083,8		2 179,0	
0609	E Muut palkkiotuotot	62 208,5	28 900,2	3 608,5	94 717,2	120 102,8	3 589,1	315,5
060901	G Valuutanvaihtopalkkiot	5 253,9	2 002,4	1 757,6	9 013,9			
060909	D Muut	56 954,7	26 897,8	1 850,9	85 703,4	120 102,8		

		1000 €						
		Liikepankit	Osuuspankit	Säästöpankit	Kotimaiset pankit yhteensä	Muut luotto- laitokset	Ulkomaiset pankit	Ulkomaiset muut luotto- laitokset
		C3	C3	C3	C3	C3	C3	C3
L17	PALKKIOKULUT							
07	H Palkkiokulut (L17)	96 678,6	36 840,9	6 628,5	140 148,0	69 375,7	5 132,9	561,9
0701	J Maksetut toimitusmaksut	3 592,8	30 367,7	237,6	34 198,2	1 890,1	240,3	0,2
0709	G Muut palkkiokulut	93 085,8	6 473,0	6 390,8	105 949,6	67 485,6	4 892,6	561,7
L18	ARVOPAPERIKAUPAN JA VALUUTTATOIMINNAN NETTOTUOTOT							
08	J Arvopaperikaupan ja valuuttatoiminnan nettotuotot (L18)	130 116,1	-1 947	1 262,9	129 432,2	3 117,0	12 061,8	54,0
0801	B Arvopaperikaupan nettotuotot	67 166,0	-3 688	-695	62 782,9	3 157,9	56,0	-
080101	D Saamistodistuksista	65 348,2	1 157,6	477,5	66 983,4	-353	1 038,7	-
080102	F Osakkeista ja osuuksista	19 559,1	-4 845	-1 012	13 702,1	2 945,5	14 982,9	-
080109	A Muista	-17 741	-	-161	-17 903	565,6	-15 966	-
0802	D Valuuttatoiminnan nettotuotot	62 949,7	1 740,9	1 958,4	66 649,0	-41	12 005,8	54,0
L19	LIIKETOIMINNAN MUUT TUOTOT							
09	B Liiketoiminnan muut tuotot (L19)	135 112,8	91 887,0	14 386,8	241 386,5	20 484,1	1 918,0	1 661,9
0901	D Vuokratuotot kiinteistöistä	49 744,1	17 297,5	10 513,1	77 554,6	1 820,8	15,1	-
0902	F Osinkotuotot kiinteistöyhteisöistä	4 883,3	58 375,8	2 179,4	65 438,6	-	-	-
0903	H Luovutusvoitot kiinteistöistä ja kiinteistöyhteisöistä	9 527,2	9 195,5	455,6	19 178,3	50,5	-	462,2
090301	J Omassa käytössä olevista	1 075,7	575,4	122,6	1 773,7	-	-	-
090309	G Muussa kuin omassa käytössä olevista	8 451,4	8 620,1	333,0	17 404,6	50,5	-	462,2
0909	A Muut	70 958,1	7 018,3	1 238,7	79 215,2	18 612,9	1 902,9	1 199,7

	1000 €	Liikepankit	Osuuspankit	Säästöpankit	Kotimaiset pankit yhteensä	Muut luotto-laitokset	Ulkomaiset pankit	Ulkomaiset muut luotto-laitokset
		C3	C3	C3	C3	C3	C3	C3
L20 HALLINTOKULUT								
10 D Hallintokulut (L20)	1 123 901,2	439 816,5	129 252,9	1 692 970,6	126 057,0	99 840,2	8 817,8	
1001 F Henkilöstökulut	686 814,1	239 139,7	74 534,2	1 000 487,9	54 397,9	59 982,4	4 777,9	
100101 H Palkat ja palkkiot	537 706,1	203 720,3	59 198,6	800 625,0	42 397,0	48 064,7	3 558,2	
100102 J Eläkekulut	90 487,6	22 068,4	11 343,6	123 899,7	6 965,0	7 603,6	573,5	
10010201 B Maksetut eläkkeet	4 015,7	20,7	40,5	4 076,9	715,0	783,9	21,4	
10010202 D Eläkevakuutusmaksut	73 760,8	21 982,2	11 263,2	107 006,2	6 226,1	6 818,8	552,2	
10010203 F Kattamattoman eläkevastuun muutos								
10010209 I Muut	12 711,1	65,6	39,9	12 816,6	23,9	0,8		
100103 B Muut henkilösivukulut	58 620,2	13 350,9	3 991,9	75 963,1	5 036,2	4 314,0	646,2	
10010301 D Sosiaaliturvamaksut	28 419,9	8 907,7	2 262,3	39 589,9	2 933,7	2 498,9	516,8	
10010309 A Muut sosiaalikulut	30 200,5	4 443,2	1 729,6	36 373,3	2 102,2	1 815,1	129,3	
1002 H Muut hallintokulut	437 087,1	200 676,8	54 718,8	692 482,7	71 659,0	39 857,8	4 039,9	
100201 J Toimistokulut	53 447,1	30 409,2	4 426,7	88 283,0	6 265,8	2 015,1	557,9	
10020101 B Kontoritarvikkeet ja välineet	16 266,6	8 969,3	2 488,3	27 724,3	2 864,4	1 144,4	219,8	
10020102 F Koneiden ja laitteiden korjaus ja huolto	23 190,1	7 225,0	862,3	31 277,4	568,6	107,8	116,9	
10020109 I Muut toimistokulut	13 990,5	14 214,9	1 076,1	29 281,5	2 832,8	762,9	221,2	
100202 B ATK-kulut	165 775,8	86 859,8	23 518,2	276 153,8	23 303,3	20 123,9	182,5	
10020201 D ATK-palvelumaksut				171 495,0	6 191,8	12 919,2	34,0	
10020209 A Muut ATK-kulut (ei vuokrat eikä palkat)	46 476,7	20 252,9	8 096,2	104 658,8	17 111,4	7 204,7	148,5	
100203 D Yhteyskulut	54 184,6	37 753,0		74 825,8	11 155,1	2 564,4		
100204 F Markkinointikulut	5 608,9	2 733,7	1 265,6	102 296,9	13 638,0	3 502,2	501,4	
10020401 H Edustuskulut	48 575,7	35 019,2	9 093,8	92 688,7	12 254,7	1 369,9	89,5	
10020409 E Muut markkinointikulut	24 511,4	11 027,4	5 298,9	40 837,7	2 479,3	3 720,8	411,9	
100210 H Muut henkilökulut (pt. henkilöstökulut)	92 691,6	14 374,5	3 019,3	110 085,4	14 817,9	7 931,6	2 568,4	
100219 H Muut hallinnon kulut								
L21 POISTOT JA ARVONALENTUMISET AINEELLISISTA JA AINEETOMISTA HYÖDYKKEISTÄ								
11 F Poistot ja arvonalennukset aineellisista ja aineettomista hyödykkeistä (L21)	76 894,8	53 803,3	13 994,6	144 692,7	8 875,6	8 362,0	709,1	
1110 H Suunnitelman mukaiset poistot	81 454,6	32 859,2	11 662,0	125 975,8	8 825,2	8 362,0	709,1	
111001 J Rakennuksista	7 480,8	9 818,8	1 277,4	18 577,0	56,3			
11100101 B Omassa käytössä olevista	4 401,0	5 277,1	732,0	10 410,0	54,2			
11100109 I Muussa kuin omassa käytössä olevista	3 079,9	4 541,9	545,4	8 167,2	2,2			
111003 D Koneista ja kalustosta	40 676,6	21 376,5	5 414,8	67 467,9	3 909,0	2 155,3	680,5	
111005 I Aineettomista hyödykkeistä	22 580,2	1 288,8	1 940,6	25 809,6	4 152,2	6 206,1	28,6	
111009 G Muut suunnitelmanmukaiset poistot	10 716,9	375,1	3 029,2	14 121,2	707,7	0,5		
1119 F Arvonalentumispoistot	-4 560	20 944,1	2 332,6	18 717,0	50,5			
111901 H Kiinteistöistä ja kiinteistöyhdistöjen osakkeista	-6 181	20 938,7	2 332,6	17 090,1	50,5			
111909 E Muut arvonalentumispoistot	1 621,5	5,4		1 626,9				

		1000 €	Osuuspankit		Säästöpankit	Kotimaiset pankit yhteensä		Muut luotto-laitokset		Ulkomaiset pankit		Ulkomaiset muut luotto-laitokset	
		Liikepankit	C3	C3	C3	C3	C3	C3	C3	C3	C3	C3	C3
L22	LIIKETOIMINNAN MUUT KULUT												
12	H Liiketoiminnan muut kulut (L22)	222 836,1	190 841,3	33 123,3	446 800,6	17 458,2	12 506,3	1 591,4					
1201	J Vuokrat	78 035,2	11 731,3	9 579,1	99 345,6	5 557,6	7 052,6	203,2					
120101	B Kiinteistövuokrat	70 214,1	7 571,7	2 470,3	80 256,1	4 764,9	5 532,7	203,2					
120109	I Laite-, esine- ja liikennevälinevuokrat	7 821,1	4 159,6	7 108,8	19 089,5	792,7	1 519,9	-					
1203	D Kiinteistöistä ja kiinteistöyhteisöistä	47 698,4	77 729,7	13 461,4	138 889,6	2 521,1	-	-					
120301	F Omassa käytössä olevista	20 259,2	32 306,9	6 736,3	59 302,4	760,9	-	-					
120309	C Muussa kuin omissa käytössä olevista	27 439,2	45 422,7	6 725,2	79 587,0	1 760,3	-	-					
1204	F Luovutusappioiden kiinteistöistä ja kiinteistöyhteisöistä	1 823,0	4 077,4	59,0	5 959,4	101,8	-	-					
120401	H Omassa käytössä olevista	7,6	512,1	7,9	527,6	-	-	-					
120409	E Muussa kuin omissa käytössä olevista	1 815,4	3 565,2	51,1	5 431,8	101,8	-	-					
1209	G Muut liiketoiminnan kulut	95 279,3	97 302,8	10 023,7	202 605,7	9 277,8	5 453,7	1 388,2					
120901	I Maksut vakuusrahastoille	68,1	54 344,4	0,7	54 413,2	18,2	-	-					
120902	A Muut vakuutus- ja varmuuskulut	4 433,4	23 299,2	1 393,4	29 126,1	1 686,4	175,6	37,8					
12090201	C Vakuutusmaksut	3 637,4	20 871,6	187,4	24 696,4	355,5	136,6	37,8					
12090209	J Muut	796,0	2 427,8	1 206,1	4 429,9	1 330,9	39,0	-					
120903	C Valvonta-, tarkastus- ja jäsenmaksut	11 811,3	16 564,0	3 092,3	31 467,6	1 726,3	373,2	2,5					
12090301	E Jäsenmaksut	4 462,9	11 009,9	1 728,5	17 201,3	294,2	121,9	-					
12090309	B Muut	7 348,6	5 554,1	1 363,8	14 266,5	1 432,1	251,3	2,5					
120904	E Menetykset	3 909,9	1 188,1	1 486,3	6 584,2	335,4	2 320,8	-					
120909	F Muut	75 056,6	1 907,1	4 051,0	81 014,6	5 511,4	2 584,0	1 347,9					

L24 PYSYVIIN VASTAAVIIN KUULUVIEN ARVOPAPEREIDEN ARVONALENNUKSET

14	B Pysyviin vastaviin kuuluvien arvopapereiden arvonalennukset	24 138,8	4 284,9	351,0	28 774,8	2 292,2	-	-
1401	D Osakkeista ja osuuksista	28 546,0	94,4	23,5	28 663,9	-	-	-
1402	F Omistusyhteisyytösosakkeista ja -osuuksista	-	250,4	-	250,4	-	-	-
1403	H Samaan konserniin kuuluvien yritysten osakkeista ja -osuuksista	-4 407	3 100,4	42,0	-1 265	2 232,0	-	-
1404	J Saamistodistuksista	-	839,8	285,4	1 125,2	60,2	-	-
1409	A Muut	-	-	-	-	-	-	-

		1000 €						
		Liikepankit	Osuuspankit	Säästöpankit	Kotimaiset pankit yhteensä	Muut luotto- laitokset	Ulkomaiset pankit	Ulkomaiset muut luotto- laitokset
		C3	C3	C3	C3	C3	C3	C3
L25	SATUNNAISET TUOTOT							
17	I Satunnaiset tuotot (L25)	1 499 453,1	54 978,6	28,3	1 554 459,9	-	208,9	-
1701	A Luovutusvoitot	30,9	1,3	-	32,3	-	208,9	-
1702	C Vakuusrahastoavustukset	-	275,5	-	275,5	-	-	-
1703	E Fuusiovoitot	1 497 864,3	-	28,3	1 497 892,6	-	-	-
1709	H Muut	1 557,8	54 701,8	-	56 259,5	-	-	-
L26	SATUNNAISET KULUT							
18	A Satunnaiset kulut (L26)	35 522,6	2 864,2	-	38 386,9	-	-	-
1801	C Luovutus tappiot	1,0	-	-	1,0	-	-	-
1802	E Fuusiotappiot	28 069,7	-	-	28 069,7	-	-	-
1809	J Muut	7 451,9	2 864,2	-	10 316,1	-	-	-

02 TASE

Ajankohta: 31.12.2001

	Liikepankit	Osuuspankit	Säästöpankit	Kotimaiset pankit yhteensä	Muut luotto-laitokset	Ulkomaiset pankit	Ulkomaiset muut luotto-laitokset
	C3	C3	C3	C3	C3	C3	C3
00	8 072 681,2	447 265,3	994 151,4	9 514 098,0	101 495,5	630 197,6	-
01	3 197 003,4	53 240,1	331 986,8	3 582 230,3	2 980,3	424 725,3	766,6
02	37 386 396,3	3 550 272,0	523 375,8	41 460 044,1	358 655,7	2 464 326,7	42 683,9
03	45 269 210,7	17 607 443,8	4 643 918,4	67 520 572,9	12 555 999,2	4 449 678,5	424 759,1
04	1 011,0	12,3	-	1 023,3	1 641 614,7	-	337 543,6
05	5 834 179,0	519 568,2	112 493,7	6 466 240,8	888 940,0	71 507,3	-
06	444 393,4	349 355,3	28 929,0	822 677,6	30 623,2	899 927,0	0,8
07	294 944,4	2 262,6	1 892,6	299 099,7	4 709,1	-	-
08	8 610 745,9	37 259,2	9 974,9	8 657 979,9	30 736,2	17 260,6	-
09	79 643,2	3 316,2	6 607,8	89 567,1	12 757,2	2 348,9	328,6
11	952 160,1	1 067 958,5	214 984,9	2 235 103,5	52 336,0	6 916,1	1 561,8
13	3 624 358,5	73 722,8	49 548,3	3 747 629,6	215 942,5	280 814,5	245 319,6
14	1 444 566,9	187 241,8	55 319,9	1 687 128,6	206 472,0	101 648,2	2 288,0
17	-	-	-	-	-	-	-
19	115 211 294,0	23 898 918,2	6 973 183,4	146 083 395,6	16 103 261,7	9 349 350,7	1 055 252,1
28	102 674 571,2	21 171 013,5	6 434 274,2	130 279 858,8	14 415 249,4	9 253 453,5	1 042 558,8
31	23 789 653,6	874 318,9	843 925,0	25 507 897,4	8 688 862,4	1 930 761,4	397 286,1
32	42 683 793,1	19 325 240,1	5 135 220,4	67 144 253,6	203 398,2	2 790 837,1	618 108,0
33	28 835 899,5	408 906,4	136 087,1	29 380 893,0	4 856 448,4	3 318 768,9	-
34	3 609 020,8	100 675,6	157 815,3	3 867 511,6	184 600,9	591 226,1	18 633,9
35	1 277 854,9	196 751,5	38 142,3	1 512 748,6	231 789,9	605 866,9	7 419,4
36	56 923,7	2 865,1	2 169,6	61 958,4	454,1	15 993,0	1 111,4
38	2 421 425,6	262 255,9	120 914,5	2 804 596,1	249 695,7	-	-
44	120 438,5	352 715,1	117 390,6	590 544,3	204 149,4	58 480,3	3 255,6
46	12 416 284,3	2 375 189,6	421 518,6	15 212 992,5	1 483 862,9	37 416,9	9 437,7
4601	2 805 661,9	647 123,2	70 571,5	3 523 356,6	452 647,0	11 917,6	-
4603	-	-	-	-	-	56 998,7	-
4605	705 173,5	-	1 805,2	706 978,6	-	-	-
4607	350,2	14 759,7	88,5	15 198,3	11 575,9	-	-
4609	450 431,3	530 978,4	107 813,3	1 089 223,0	580 048,5	-	-
4611	403 045,7	230 215,6	1 715,5	634 976,9	19 050,3	-	-
4613	2 871 404,0	612 690,1	68 337,3	3 552 431,4	47 451,5	-	-
4622	1 370 270,4	34 237,7	118 889,7	1 523 397,8	287 620,0	-8 456,3	3 674,4
4624	3 809 947,3	305 184,7	52 297,7	4 167 429,7	85 469,6	-23 043,1	1 383,5
4640	-	-	-	-	-	-	-
49	115 211 294,0	23 898 918,2	6 973 183,4	146 083 395,6	16 103 261,7	9 349 350,7	1 055 252,1
60	20 293 810,9	1 220 827,9	301 417,5	21 816 056,2	4 297 618,8	2 353 377,6	-
6001	11 580 037,6	322 272,8	111 952,3	12 014 262,7	1 205 816,8	1 495 289,7	-
6002	8 713 773,2	898 554,9	189 465,2	9 801 793,4	3 091 802,0	858 087,9	-

		1000 €							
		Liikepankit	Osuuspankit	Säästöpankit	Kotimaiset pankit yhteensä	Muut tuotto-laitokset	Ulkomaiset pankit	Ulkomaiset muut tuotto-laitokset	C3
		C3	C3	C3	C3	C3	C3	C3	C3
L01 KÄTEISET VARAT									
01	G Käteiset varat (L01)	3 197 003,4	53 239,7	331 987,1	3 582 230,2		424 725,3	766,3	
0101	I Kassa	87 434,8	53 239,7	62 988,3	203 662,8		2 457,7	766,3	
0102	A Vaadittaessa maksettavat saamiset keskuspankeilta	3 109 568,5		268 998,8	3 378 567,3		422 267,6		
L02 SAAMISET LUOTTOLAITOKSILTA									
0202	C Saamiset luottolaitoksilta (L02)	37 177 580,2	3 550 271,7	523 375,8	41 251 227,7	358 655,7	2 460 455,2	33 034,5	
020201	E Vaadittaessa maksettavat	2 310 787,9	455 736,3	36 430,1	2 802 954,3	55 592,2	134 837,9	6 657,0	
02020101	G Talletukset	393 121,1	455 727,1	35 984,0	884 832,2	22 671,1	115 798,6	6 582,0	
02020109	D Muut saamiset	1 917 666,9	9,3	446,0	1 918 122,2	32 921,1	19 039,4	75,0	
020209	B Muut kuin vaadittaessa maksettavat	34 866 792,2	3 094 535,5	486 945,7	38 448 273,4	303 063,5	2 325 617,2	26 377,4	
02020901	D Talletukset	26 550 822,8	3 028 968,8	455 061,1	30 034 852,7	69 545,7		5 700,1	
02020909	A Muut saamiset	8 315 969,4	65 566,5	31 884,6	8 413 420,5	233 517,8	2 325 617,2	20 677,4	
L03 SAAMISET YLEISÖLTÄ JA JULKISYHTEISÖILTÄ									
03	A Saamiset yleisöiltä ja julkisyhteisöiltä (L03, T04, T10, T36)	45 269 210,7	17 607 444,4	4 643 918,7	67 520 573,8	12 555 999,2	4 449 678,5	424 759,1	
0301	C Vaadittaessa maksettavat saamiset	382 810,7	28 072,9	82 689,5	493 573,1	45 596,8	238 911,3	354 406,9	
0302	E Muut kuin vaadittaessa maksettavat	44 886 400,0	17 579 371,4	4 561 229,0	67 027 000,4	12 510 402,4	4 210 767,2	70 352,2	
L05 SAAMISTODISTUKSET									
05	F Saamistodistukset (L05, T05)	5 834 179,1	519 567,8	112 493,8	6 466 240,7	888 940,0	71 507,3		
0501	H Julkisyhteisöiltä	1 894 135,7	86 818,9	18 281,3	1 999 235,9	171 963,4			
050101	J Vaihutuihin vastaaviin kuuluvat	1 593 274,6	39 553,7	13 655,5	1 646 483,8	104 160,0			
050109	G Pysyviin vastaaviin kuuluvat	300 860,9	47 265,0	4 625,8	352 751,7	67 803,4			
0509	E Muilta	3 940 043,4	432 748,4	94 212,4	4 467 004,2	716 976,6	71 507,3		
050901	G Vaihutuihin vastaaviin kuuluvat	2 647 831,5	214 366,3	43 674,8	2 905 872,6	559 025,7	71 257,4		
050909	D Pysyviin vastaaviin kuuluvat	1 292 211,7	218 383,3	50 537,9	1 561 132,9	157 950,8	249,9		

		1000 €		Ajankohhta: 31.12.2001				
		Liikepankit	Osuuspankit	Säästöpankit	Kotimaiset pankit yhteensä	Muut luotto-laitokset	Ulkomaiset pankit	Ulkomaiset muut luotto-laitokset
		C3	C3	C3	C3	C3	C3	C3
L06	OSAKKEET JA OSUUDET							
06	H Osakkeet ja osuudet (L06, T19)	444 393,3	349 355,5	28 928,9	822 677,7	30 623,2	899 927,0	0,8
0601	J Vaihtuviin vastaaviin kuuluvat	385 990,7	140 213,3	16 425,5	542 629,5	25 937,8	899 038,3	
060101	B Julkisesti noteeratut	267 163,7	111 445,6	13 856,1	392 465,4	4 330,5	899 038,3	
060109	I Muut	118 827,0	28 768,3	2 569,2	150 164,5	21 607,3		
0609	G Pysyviin vastaaviin kuuluvat	58 402,8	209 141,1	12 503,7	280 047,6	4 685,4	888,7	0,8
060901	I Julkisesti noteeratut	7 556,3	85,3		7 641,6	78,0		
060909	F Muut	50 846,4	209 056,0	12 503,7	272 406,1	4 607,3	888,7	0,8
07	J Osakkeet ja osuudet omistusyhteisyyksissä (L06, T19)	294 944,4	2 262,4	1 892,6	299 099,4	4 709,1		
0701	B Luottolaitoksissa	43 985,6			43 985,6	3 160,1		
0709	I Muissa	250 958,8	2 262,4	1 892,6	255 113,8	1 549,0		
08	B Osakkeet ja osuudet samaan konserniin kuuluvissa yrityksissä	8 610 745,9	37 259,0	9 974,9	8 657 979,8	30 736,2	17 260,6	
0801	D Luottolaitoksissa	8 333 536,0		5 058,4	8 338 594,4			
0809	A Muissa	277 209,9	37 259,0	4 916,5	319 385,4	30 736,2	17 260,6	
L07	AINEETTOMAT HYÖDYKKEET							
09	D Aineettomat hyödykkeet (L07)	79 643,2	3 314,9	6 607,7	89 565,8	12 757,2	2 348,9	328,6
0901	F Perustamis- ja järjestelymenot	1 593,4	36,5	433,2	2 063,1			76,0
0902	H ATK-menot	53 516,4	597,7	2 227,0	56 341,1	10 002,1	817,6	252,6
0903	J Perusparannusmenot (vuokratilojen)	10 734,1	1 934,8	2 522,9	15 191,8		1 499,9	
0905	E Liikearvo	3 998,3	0,0		3 998,3			
0909	C Muut pitkävaikuttaiset menot	9 801,0	747,1	1 424,7	11 972,8	2 755,1	31,5	
L08	AINEELLISET HYÖDYKKEET							
11	H Aineelliset hyödykkeet (L08)	952 160,1	1 067 958,0	214 985,1	2 235 103,2	52 336,0	6 916,1	1 561,8
1101	J Maa-alueet ja rakennukset (L08)	128 045,3	321 366,8	61 797,3	511 209,4	3 063,2		
110101	B Omassa käytössä olevat	79 118,8	162 856,5	32 930,2	274 905,5	1 552,5		
110102	D Muut	48 926,5	158 511,3	28 867,1	236 304,9	1 510,7		
1102	B Kiinteistöyhteisöjen osakkeet ja osuudet	666 571,6	685 886,0	127 851,7	1 480 309,3	36 063,9	148,2	
110201	D Omassa käytössä olevat	355 481,2	207 020,3	60 996,2	623 497,7	3 247,2	148,2	
110209	A Muut	311 090,5	478 866,8	66 855,5	856 812,8	32 816,7		
1103	D Koneet ja kalusto	101 112,7	46 841,8	15 263,3	163 217,8	12 652,6	6 756,1	1 539,9
1105	I Taide-esineet ja rahakokoelmat	10 701,3	8 903,2	804,8	20 409,3	125,6	11,8	
1119	H Muut aineelliset hyödykkeet	45 729,2	4 960,0	9 268,0	59 957,2	430,7		21,9

		1000 €							
		Liikepankit	Osuuspankit	Säästöpankit	Kotimaiset pankit yhteensä	Muut luotto-laitokset	Ulkomaiset-pankit	Ulkomaiset muut luotto-laitokset	C3
		C3	C3	C3	C3	C3	C3	C3	C3
L09 MUUT VARAT									
13	B Muut varat (L09)	3 624 358,5	73 722,9	49 548,8	3 747 630,2	215 942,5	280 814,5	245 319,6	
1301	D Maksujenvälityssaamiset	177 152,0	3 677,0	43 202,1	224 031,1	43,9	2 812,8		
1302	F Takaussaamiset	25 687,3	7 047,3	1 706,0	34 440,6				
1309	A Johdamaissopimukset	1 572 252,1		155,9	1 572 408,0	132 984,3	46 802,3		
1319	B Muut	1 849 267,1	62 998,8	4 484,2	1 916 750,1	82 914,3	231 199,4	245 319,6	
L10 SIIRTOSAAMISET JA MAKSETUT ENNAKOT									
14	D Siirtosaamiset ja maksetut ennakot (L10)	1 444 567,1	187 242,3	55 319,8	1 687 129,2	206 472,0	101 648,2	2 288,0	
1401	F Korot	1 071 513,2	170 358,0	52 606,0	1 294 477,2	131 341,5	81 578,7	1 024,3	
140101	H Korkosaamiset	958 369,8	170 324,8	52 606,0	1 181 300,6	131 136,5	81 578,7		
140102	J Maksetut korkoennakot	56 258,1	33,3		56 291,4				
140109	E Muut korot	56 885,3			56 885,3	205,0			
1409	C Muut	373 053,8	16 885,3	2 714,0	392 653,1	75 130,6	20 069,5	1 263,8	
140906	F Muut siirtosaamiset	372 353,9	16 591,1	2 518,7	391 463,7	74 998,5	17 415,0		
140909	B Muut maksetut ennakomaksut	699,9	294,1	195,3	1 189,3	132,0	2 654,5		
L11 VELAT LUOTTOLAITOKSILLE									
3102	D Velat luottolaitoksille (L11)	22 595 958,5	874 319,8	843 925,2	24 314 203,5	8 688 862,4	1 830 761,4	397 286,1	
310201	F Vaadittaessa maksettavat velat	678 399,0	10 294,4	110 443,8	799 137,2	101 145,9	133 368,5	56 346,7	
31020101	H Talletukset	158 059,6	1 200,5	106 578,4	265 838,5		131 382,5		
31020109	E Muut vaadittaessa maksettavat	520 339,4	9 093,9	3 865,3	533 298,6	101 145,9	1 986,0	56 346,7	
310209	C Muut kuin vaadittaessa maksettavat	21 917 559,7	864 026,5	733 481,4	23 515 067,6	8 587 716,4	1 697 392,9	340 939,5	
31020901	E Talletukset	19 878 413,6	86,4	680 172,2	20 558 672,2	0,0	412 691,6		
31020909	B Muut velat	2 039 146,0	863 940,0	53 309,2	2 956 395,2	8 587 716,4	1 284 701,3	340 939,5	
L12 VELAT YLEISÖLLE JA JULKISYHTEISÖILLE									
32	B Velat yleisölle ja julkisyhteisöille (L12, T07, T36)	42 683 793,2	19 325 239,5	5 135 220,5	67 144 253,2	203 398,2	2 790 837,1	618 108,0	
3201	D Talletukset	39 358 421,5	18 611 674,0	4 960 005,3	62 930 400,8		1 329 814,2		
320101	F Vaadittaessa maksettavat	29 050 219,2	8 444 948,9	3 904 972,8	41 400 140,9		1 038 411,3		
320109	C Muut	10 308 202,2	10 166 724,4	1 055 032,1	21 529 958,7		291 402,9		
3209	A Muut velat yleisölle ja julkisyhteisöille	3 325 371,7	713 567,0	175 215,3	4 214 154,0	203 398,2	1 461 023,0	618 108,0	
320901	C Vaadittaessa maksettavat	62 903,6	20 426,1	108 214,1	191 543,8	30 184,9		518 859,9	
320909	J Muut kuin vaadittaessa maksettavat	3 262 468,1	693 140,4	67 001,2	4 022 609,7	173 213,4	1 461 023,0	131 905,9	

	1000 €							
	Liikepankit	Osuuspankit	Säästöpankit	Kotimaiset pankit yhteensä	Muut luotto- laitokset	Ulkomaiset- pankit	Ulkomaiset muut luotto- laitokset	C3
	C3	C3	C3	C3	C3	C3	C3	C3
LI3 MUUTVELAT								
34 F Muut velat (L13)	3 609 020,7	100 675,0	157 815,1	3 867 510,8	184 600,9	591 226,1	18 633,9	
3401 H Maksujenvälitysvelat	1 651 457,3	33 326,3	148 479,0	1 833 262,6	7 310,5	319 768,1		
3409 E Johdannaisoppimukset	1 356 131,4		399,8	1 356 531,2	4 247,4	46 344,0		
3419 F Muut	601 431,9	67 348,8	8 936,3	677 717,0	173 043,0	225 114,0	18 633,9	
LI4 SIIRTOVELAT JA SAADET ENNAKOT								
35 I Siirtovelat ja saadut ennakot (L14)	1 277 854,8	196 751,9	38 142,0	1 512 748,7	231 789,9	605 866,9	7 419,4	
3501 A Korot	869 017,9	128 191,7	22 422,9	1 019 632,5	137 292,5	43 285,0	1 214,8	
350101 C Korkovelat	674 412,4	126 451,6	21 972,6	822 836,6	126 991,6	43 284,7		
350102 E Saadut korkoennakot	121 682,5	1 740,5	450,4	123 873,4	5 376,5	0,3		
350109 J Muut	72 923,1			72 923,1	4 924,5			
3509 H Muut	408 836,8	68 561,3	15 719,1	493 117,2	94 497,4	562 581,9	6 204,6	
350906 A Muut siirtovelat	408 743,2	68 106,5	15 709,4	492 559,1	92 231,1	559 844,5		
350909 G Muut saadut ennakkomaksut	93,6	454,5	10,1	558,2	2 266,3	2 737,4		
LI6 VELAT JOILLA ON HUONOMPI ETUOIKEUS KUIN MUILLA VELOILLA								
38 E Velat, joilla on huonompi etuoikeus kuin muilla veloilla (L16)	2 421 425,7	262 255,9	120 914,8	2 804 596,4	249 695,7			
3801 G Ikuiset lainat	764 706,1	26 321,5		791 027,6	77 547,6			
3802 I Muut luottolaitoksen liikkeeseen laskemat velkasitoumukset	1 359 517,6	235 934,5	120 914,8	1 716 366,9	163 261,0			
3809 D Muut velat	297 202,1			297 202,1	8 887,1			

LIITETAULUKKOJA

T02 YLEISEEN LIIKKEESEEN LASKETUT VELKAKIRJAT (vastattavaa)

	<i>Kauden lopussa, 1000 eur</i>						
	<i>Liikepankit</i>	<i>Osuuspankit</i>	<i>Säästöpankit</i>	<i>Kotimaiset pankit yhteensä</i>	<i>Muut luotto-laitokset</i>	<i>Ulkomaiset pankit</i>	<i>Ulkomaiset muut luotto-laitokset</i>
33	28 835 899,6	408 906,4	136 086,9	29 380 892,9	4 856 448,5	3 318 768,9	-
3301	5 271 997,0	202 260,7	-	5 474 257,7	3 133 999,5	52 105,1	-
3309	23 563 902,5	206 645,9	136 087,1	23 906 635,5	1 722 449,0	3 266 664,1	-
330901	21 987 204,4	206 645,9	136 087,1	22 329 937,4	1 259 159,9	3 266 664,1	-
330902	1 278 911,3	-	-	1 278 911,3	275 224,7	-	-
330909	297 786,8	-	-	297 786,8	188 064,4	-	-

T04 SAAMISET YLEISÖLTÄ JA JULKISYHTEISÖILTÄ (maturiteetit)

	<i>Jäijellä olevan maturiteetin mukaan, 1000 eur</i>						
03	45 269 210,7	17 607 443,7	4 643 918,6	67 520 573,0	12 555 999,1	4 449 678,5	424 759,1
030001	5 990 111,0	980 906,1	274 053,2	7 245 070,3	1 870 247,3	1 181 227,5	86 055,4
030002	5 102 971,4	1 888 805,2	507 140,4	7 498 917,0	2 133 623,5	585 205,5	144 968,4
030003	17 460 977,7	6 812 968,2	1 767 939,4	26 041 885,3	5 759 468,1	1 195 992,8	190 067,8
030004	16 715 150,9	7 924 765,1	2 094 785,4	26 734 701,4	2 792 659,5	1 487 252,7	3 667,8

T05 SAAMISTODISTUKSET ml. keskuspankkirahoitukseen oikeuttavat (maturiteetit)

	<i>Jäijellä olevan maturiteetin mukaan, 1000 eur</i>						
05	5 834 179,1	519 568,2	112 493,8	6 466 241,1	888 940,0	71 507,2	-
05000001	1 833 504,7	70 823,3	48 616,9	1 952 944,9	219 172,0	13 294,7	-
05000002	783 109,7	32 168,0	10 792,7	826 070,4	167 293,0	7 975,5	-
05000003	2 479 481,3	272 194,6	46 640,1	2 798 316,0	344 569,5	-	-
05000004	738 083,3	144 382,6	6 443,9	888 909,8	157 905,4	50 237,1	-
10	8 072 681,2	447 265,4	994 151,5	9 514 098,1	101 495,5	630 197,6	-
1005	4 740 746,6	58 196,1	408 885,4	5 207 828,1	39 960,6	465 134,5	-
1010	879 311,0	30 186,0	143 978,0	1 053 475,0	-	134 886,0	-
1015	1 755 358,7	271 977,3	385 420,1	2 412 756,1	34 995,4	30 177,3	-
1020	697 264,6	86 905,4	55 868,1	840 038,1	26 539,6	-	-

LIITETAULUKKOJA

T07 VELAT YLEISÖLLE JA JULKISYHTEISÖILLE (maturiteetit)

	<i>Jäijellä olevan maturiteetin mukaan, 1000 eur</i>	<i>Liikepankit</i>	<i>Osuuspankit</i>	<i>Säästöpankit</i>	<i>Kotimaiset pankit yhteensä</i>	<i>Muut luotto-laitokset</i>	<i>Ulkomaiset pankit</i>	<i>Ulkomaiset muut luotto-laitokset</i>
32	VELAT YLEISÖLLE JA JULKISYHTEISÖILLE	42 683 793,2	19 325 239,2	5 135 220,3	67 144 252,7	203 398,1	2 790 837,2	618 108,0
320001	- 3 kuukautta	24 372 049,6	16 389 518,3	4 425 964,7	45 187 532,6	154 841,7	2 714 140,9	178 163,6
320002	3 - 12 kuukautta	4 340 338,9	1 427 192,3	502 586,6	6 270 117,8	3 649,6	76 696,3	25 096,7
320003	1 - 5 vuotta	6 923 424,4	962 512,1	139 666,6	8 025 603,1	13 195,8	-	411 675,3
320004	5 - > vuotta	7 047 980,3	546 017,5	67 001,8	7 660 999,6	31 710,6	-	3 172,0

T08 YLEISEEN LIIKKEESEEN LASKETUT VELKAKIRJAT (vastattavaa; maturiteetit)

	<i>Jäijellä olevan maturiteetin mukaan, 1000 eur</i>							
33	YLEISEEN LIIKKEESEEN LASKETUT VELKAKIRJAT	28 835 899,6	408 906,4	136 087,0	29 380 893,0	4 856 448,5	-	-
330001	- 3 kuukautta	16 128 568,0	196 758,0	82 208,7	16 407 534,7	1 374 340,5	-	-
330002	3 - 12 kuukautta	8 657 634,5	78 776,5	53 878,5	8 790 289,5	724 083,5	-	-
330003	1 - 5 vuotta	3 730 809,5	133 371,7	-	3 864 181,2	1 365 721,7	-	-
330004	5 - > vuotta	318 887,7	-	-	318 887,7	1 392 302,8	-	-

T10 SAAMISET YLEISÖLTÄ JA JULKISYHTEISÖLTÄ (sektoreittain)

	<i>Sektoreittain, 1000 eur</i>							
03	SAAMISET YLEISÖLTÄ JA JULKISYHTEISÖILTÄ	45 269 210,7	17 607 444,1	4 643 918,7	67 520 573,5	12 555 999,1		
03000001	Yritykset	17 659 203,9	3 068 188,3	871 532,3	21 598 924,5	5 889 265,4		
03000002	Rahoitus- ja vakuutuslaitokset	310 109,4	40 717,2	49 654,6	400 481,2	64 920,0		
03000003	Julkisyhteisöt	642 061,6	33 734,9	42 617,5	718 414,0	1 549 654,5		
03000004	Voittoa tavoittelemattomat yhteisöt	552 093,1	83 253,1	35 888,1	671 234,3	82 105,8		
03000005	Kotitaloudet	19 308 675,0	14 377 242,1	3 644 225,3	37 330 142,4	2 938 517,7		
03000006	Ulkomaat	6 797 067,9	4 305,3	-	6 801 373,2	2 031 535,9		

LIIETAULUKKOJA

T11 JÄRJESTÄMÄTTÖMÄT JA MUUT 0-KORKOISET SAAMISET (sektoreittain)

	Liikepankit	Osuuspankit	Säästöpankit	Kotimaiset pankit yhteensä	Muut luotto-laitokset	Ulkomaiset pankit	Ulkomaiset muut luotto-laitokset
<i>Järjestämättömät saamiset sektoreittain, 1000 eur</i>							
01	YHTEENSÄ						
01010001	Yritykset	173 629,2	23 347,4	458 493,2	71 666,5	-	-
01020002	Rahoitus- ja vakuutuslaitokset	58 961,8	8 363,4	148 286,0	18 448,6	-	-
01030003	Julkisyhteisöt	0,3	0,2	0,5	26,5	-	-
01040004	Voittoa tavoittelemattomat yhteisöt	-	19,5	43,1	27,0	-	-
01050005	Kotitaloudet	1 414,0	650,4	2 064,4	87,1	-	-
01060006	Ulkomaat	86 185,8	113 909,7	14 964,7	47 631,0	-	-
		92 955,9	83,4	93 039,3	5 446,6	-	-
<i>Muut 0-korkoiset sektoreittain, 1000 eur</i>							
01	YHTEENSÄ						
01010001	Yritykset	75 886,2	76 698,6	1 907,7	1 583,7	-	-
01020002	Rahoitus- ja vakuutuslaitokset	47 239,4	6 160,3	791,5	28,9	-	-
01030003	Julkisyhteisöt	-	66 137,5	-	-	-	-
01040004	Voittoa tavoittelemattomat yhteisöt	-	16,8	-	-	-	-
01050005	Kotitaloudet	0,5	266,8	267,3	-	-	-
01060006	Ulkomaat	15 181,7	3 996,3	1 116,2	631,4	-	-
		13 464,3	120,8	13 585,1	923,2	-	-

T14 LUOTTO- JA TAKAUSTAPPIOT

	<i>Kauden aikana, 1000 eur</i>	
13	LUOTTO- JA TAKAUSTAPPIOT	
1301	Saamiset yleisöiltä ja julkisyhteisöiltä (brutto)	10 740,0
1302	Vähennykset; em. saamisista (13.01) (-)	25 259,2
1303	Saamisista luottolaitoksilta (brutto)	-14 519,5
1304	Vähennykset; em. saamisista (13.03) (-)	-
1307	Takauksista ja muista taseen ulkopuolisista eristä	-
1308	Vähennykset; em. eristä (13.07) (-)	-
1309	Muista	-
1319	Vähennykset; em. eristä (13.09) (-)	-

LIITETAULUKKOJA

T16 VEROJEN ERIITELY

	<i>Kauden aikana, 1000 eur</i>	<i>Liikepankit</i>	<i>Osuuspankit</i>	<i>Säästöpankit</i>	<i>Kotimaiset pankit yhteensä</i>	<i>Muut luotto-laitokset</i>	<i>Ulkomaiset pankit</i>	<i>Ulkomaiset muut luotto-laitokset</i>
21 TULOSLASKELMAN VÄLITTÖMÄT VEROT								
2101 Verosaamiset tilikauden alussa (+)	12 776,3	87 808,0	22 286,5	122 870,8	34 424,2			
2102 Verovelat tilikauden alussa (-)	50 894,0	3 093,0	73,4	54 060,4	2 405,5			
2103 Verovelat jälki- ja lisäverot (+)	-4 497,7	-32 124,0	-5 727,7	-42 349,4	-2 837,1			
2104 Ennakkoverot (+)	25 725,5	29 964,8	6 222,0	61 912,3	2 867,0			
2105 Veronpalautukset (-)	41 866,6	80 554,9	20 527,1	142 948,6	32 710,2			
2106 Yhtöveron hyvitykset	-4 494,5	-2 629,4	-526,0	-7 649,9	-2 301,6			
2107	34 472,9	12 149,4	607,7	47 230,0	208,4			
2108	684,2	-151,5	-	532,7	-			
2109	2 473,9	-	-	2 473,9	-			
2110 Verosaamiset tilikauden lopussa (-)	-162 788,1	-10 359,6	-303,3	-173 451,0	-3 653,3			
	28 437,4	7 309,9	1 412,9	37 160,2	5 024,8			

T17 EHDOTUS VOITON KÄYTTÖSTÄ

	<i>Tilikauden ehdotus, 1000 eur</i>	<i>Edellisen kauden toteutunut, 1000 eur</i>
01 Käytämätön voitto	4 001 489,4	197 813,6
0101 Käytettävissä olevat voittovarot	5 180 217,9	339 781,2
010101 Tilikauden voitto	3 809 947,5	305 184,9
010102 Aikaisempien tilikausien voitto	1 370 270,4	34 238,5
0102 Osingonjako (--%) (-)	-1 176 528,3	-20 765,9
0103 Siirto rahastoihin (-)	-	-114 115,3
0104 Yleishyödylliset tarkoitukset (-)	-2 200,1	-35,0
0105 Muu käyttö (-)	-	-5 085,2
		-1,7
01 Käytämätön voitto	1 132 479,5	93 725,6
0101 Käytettävissä olevat voittovarot	1 484 909,7	322 972,2
010101 Tilikauden voitto	776 413,4	322 801,2
010102 Aikaisempien tilikausien voitto	708 496,6	-170,4
0102 Osingonjako (--%) (-)	-352 224,4	-20 502,6
0103 Siirto rahastoihin (-)	-	-184 102,0
0104 Yleishyödylliset tarkoitukset (-)	-200,0	-25,2
0105 Muu käyttö (-)	-6,1	-24 462,0

	<i>Tilikauden ehdotus, 1000 eur</i>	<i>Edellisen kauden toteutunut, 1000 eur</i>
01 Käytämätön voitto	4 350 432,5	250 762,9
0101 Käytettävissä olevat voittovarot	5 691 186,2	373 391,7
010101 Tilikauden voitto	4 167 430,2	85 469,9
010102 Aikaisempien tilikausien voitto	1 523 397,9	287 922,1
0102 Osingonjako (--%) (-)	-1 197 294,2	-114 838,6
0103 Siirto rahastoihin (-)	-133 959,7	-7 781,3
0104 Yleishyödylliset tarkoitukset (-)	-2 446,5	-8,4
0105 Muu käyttö (-)	-5 086,9	-
01 Käytämätön voitto	1 345 094,1	137 449,6
0101 Käytettävissä olevat voittovarot	1 956 796,2	222 095,9
010101 Tilikauden voitto	1 163 429,0	81 996,5
010102 Aikaisempien tilikausien voitto	793 026,2	140 099,3
0102 Osingonjako (--%) (-)	-379 376,3	-73 436,5
0103 Siirto rahastoihin (-)	-204 991,9	-11 201,5
0104 Yleishyödylliset tarkoitukset (-)	-1 401,3	-8,4
0105 Muu käyttö (-)	-25 778,0	-

LIITETAULUKKOJA

T19 OSAKEOMISTUS SEKTOREITTAIN

	<i>Kirjanpitoarvo, 1000 eur</i>	Liikepankit	Osuuspankit	Säästöpankit	Kotimaiset pankit yhteensä	Muut luotto-laitokset	Ulkomaiset pankit	Ulkomaiset muut luotto-laitokset
01	Yhteensä	9 350 083,2	388 877,7	40 796,7	9 779 757,6	66 068,6	917 187,1	0,8
0101	Yritykset ja asuntoyhteisöt (S11)	572 146,2	97 937,7	26 216,3	696 300,2	11 613,0	906 281,4	0,8
0102	Rahoitus- ja vakuutuslaitokset (S12)	680 081,2	289 939,3	14 549,2	984 569,7	25 487,5	10 855,0	-
010201	Talletuspankit (S1221)	88 173,4	95 273,5	7 181,7	190 628,6	1 049,5	5 549,0	-
010202	Vakuutuslaitokset (S125)	186 462,5	59 887,9	14,2	246 364,6	-	5 306,0	-
010203	Muut rahoituslaitokset	405 445,4	134 786,3	7 353,6	547 585,3	24 438,0	-	-
0103	Julkisyhteisöt (S13)	6,4	45,7	-	52,1	-	30,1	-
0104	Kotitalouksia palvelevat voittoa tavoittelem.yhteisöt (S15)	-	782,7	31,1	813,8	37,8	20,5	-
0105	Kotitaloudet (S14)	-	-	-	-	-	-	-
0106	Ulkomaat (S2)	8 097 849,4	172,8	-	8 098 022,2	28 930,3	-	-

T20 LUOTTOLAITOKSEN OMISTAJASEKTORIT

	<i>Kirjanpitoarvo, 1000 eur</i>	Liikepankit	Osuuspankit	Säästöpankit	Kotimaiset pankit yhteensä	Muut luotto-laitokset	Ulkomaiset pankit	Ulkomaiset muut luotto-laitokset
01	YHTEENSÄ	2 805 661,8	647 122,8	70 575,3	3 523 359,9	452 647,2	-	-
0101	Yritykset ja asuntoyhteisöt (S11)	2 368 858,7	7 357,5	2 990,9	2 379 207,1	4 585,4	-	-
0102	Rahoitus- ja vakuutuslaitokset (S12)	356 334,6	9 319,0	7 019,4	372 673,0	368 408,0	-	-
010201	Talletuspankit (S1221)	157 864,2	196,7	5 113,5	163 174,4	260 350,1	-	-
010202	Vakuutuslaitokset (S125)	11 120,4	1 263,1	1 896,0	14 279,5	-	-	-
010203	Muut rahoituslaitokset	187 350,0	7 859,4	9,9	195 219,3	108 057,9	-	-
0103	Julkisyhteisöt (S13)	16 524,2	522,1	1 500,1	18 546,4	16 521,9	-	-
0104	Kotitalouksia palvelevat voittoa tavoittelem.yhteisöt (S15)	2 670,5	4 852,5	40 735,8	48 258,8	-	-	-
0105	Kotitaloudet (S14)	37 999,1	624 722,7	1 129,0	663 850,8	-	-	-
0106	Ulkomaat (S2)	23 274,4	353,3	17 200,1	40 827,8	63 131,7	-	-

LIITETAULUKKOJA

T31 KOTIMAISET EUROLUOTOT LUOTONSAAJAN IÄN MUKAAN

	<i>Kauden lopussa, 1000 eur</i>	Liikepankit	Osuuspankit	Säästöpankit	Kotimaiset pankit yhteensä	Muut luotto-laitokset	Ulkomaiset pankit	Ulkomaiset muut luotto-laitokset
01	YHTEENSÄ	18 913 771,8	13 978 706,5	3 518 509,6	36 410 987,9	2 353 267,5		
0101	< 14	1 250,8	6 466,5	9 593,8	17 311,1	186,0		
0102	15 - 19	34 072,7	37 840,0	6 573,3	78 486,0	1 190,0		
0103	20 - 24	532 341,6	557 657,9	117 211,4	1 207 210,9	68 335,7		
0104	25 - 34	5 293 851,2	3 931 370,1	997 210,2	10 222 431,5	437 195,7		
0105	35 - 44	6 550 758,8	4 669 252,7	1 189 470,1	12 409 481,6	611 545,9		
0106	45 - 54	4 340 914,3	3 276 824,0	811 374,4	8 429 112,7	523 555,0		
0107	55 - 64	1 686 895,9	1 153 863,5	316 843,4	3 157 602,8	206 927,0		
0108	65 >	399 808,1	280 880,8	70 232,5	750 921,4	64 992,0		
0109	Määrittelämätön	73 878,3	64 551,1	-	138 429,4	439 340,6		
		Asiakkaiden lukumäärä						
01	YHTEENSÄ	925 806	531 841	115 386	1 573 033	1 581 369		
0101	< 14	888	235	355	1 478	186		
0102	15 - 19	12 023	12 500	1 759	26 282	869		
0103	20 - 24	70 946	55 408	9 114	135 468	28 527		
0104	25 - 34	235 476	133 922	28 021	397 419	139 379		
0105	35 - 44	249 375	135 926	30 599	415 900	170 514		
0106	45 - 54	212 810	116 934	27 176	356 920	184 148		
0107	55 - 64	102 173	52 977	13 598	168 748	80 600		
0108	65 >	37 598	20 577	4 764	62 939	34 561		
0109	Määrittelämätön	4 517	3 362	-	7 879	942 585		

LIITETAULUKKOJA

T32 KOTIMAISET EUROTALLETUKSET TALLETTAJAN IÄN MUKAAN

		<i>Liikepankit</i>	<i>Osuuspankit</i>	<i>Säästöpankit</i>	<i>Kotimaiset pankit yhteensä</i>	<i>Muut luotto-laitokset</i>	<i>Ulkomaiset pankit</i>	<i>Ulkomaiset muut luotto-laitokset</i>
01	YHTEENSÄ							
	< 14	22 284 873,0	15 628 425,6	4 110 506,5	42 023 805,1	-	-	-
0101		314 071,1	291 783,2	116 102,8	721 957,1	-	-	-
0102	15 - 19	269 025,1	201 082,3	50 257,3	520 364,7	-	-	-
0103	20 - 24	375 474,9	262 204,0	64 374,4	702 053,3	-	-	-
0104	25 - 34	1 413 254,1	884 410,5	210 028,1	2 507 692,7	-	-	-
0105	35 - 44	2 646 307,8	1 665 599,2	399 019,9	4 710 926,9	-	-	-
0106	45 - 54	4 359 142,9	2 621 111,5	706 224,4	7 686 478,8	-	-	-
0107	55 - 64	4 380 861,0	2 920 185,9	859 408,8	8 160 455,7	-	-	-
0108	65 >	8 092 842,8	6 321 625,2	1 705 090,3	16 119 558,3	-	-	-
0109	Määrittelämätön	433 893,3	460 424,4	-	894 317,7	-	-	-
		<i>Astakkaiden lukumäärä</i>						
01	YHTEENSÄ	4 627 034	2 638 347	597 397	7 862 778	-	-	-
0101	< 14	446 577	346 364	94 169	887 110	-	-	-
0102	15 - 19	279 321	168 807	31 720	479 848	-	-	-
0103	20 - 24	297 758	178 309	34 873	510 940	-	-	-
0104	25 - 34	626 913	345 472	73 919	1 046 304	-	-	-
0105	35 - 44	711 100	382 967	85 311	1 179 378	-	-	-
0106	45 - 54	748 006	396 465	95 186	1 239 657	-	-	-
0107	55 - 64	545 864	289 292	77 086	912 242	-	-	-
0108	65 >	743 952	407 867	105 133	1 256 952	-	-	-
0109	Määrittelämätön	227 543	122 804	-	350 347	-	-	-

LIITETAULUKKOJA

T35 TIETOJA MAAKUNNITTAIN KAUDEN AIKANA

	Korkotuoto, 1000 eur										
	Liikepankit	Osuuspankit	Säästöpankit	Kotimaiset pankit yhteensä	Muut luotto-laitokset	Ulkomaiset pankit	Ulkomaiset muut luotto-laitokset				
03	4 952 501,3	1 241 907,2	365 252,4	6 559 660,9	532 875,6	447 601,1	23 715,0				
0301	2 225 417,6	63 946,8	140 321,7	2 429 686,1							
0303	22 120,4	23 043,4	14 652,4	59 816,2							
0305	165 731,7	158 164,7	43 235,6	367 132,0							
0307	65 030,1	87 128,8	13 715,5	165 874,4							
0309	39 849,9	55 753,8	10 744,2	106 347,9							
0311	154 044,1	91 921,4	25 658,8	271 624,3							
0313	75 925,4	43 156,5	9 302,7	128 384,6							
0315	52 087,0	44 287,4	4 701,2	101 075,6							
0317	26 896,6	40 400,9	16 847,4	84 144,9							
0319	43 226,2	57 150,3	1 400,0	101 776,5							
0321	78 737,1	86 455,4	14 779,5	179 972,0							
0323	36 511,2	59 600,4	1 465,3	97 576,9							
0325	35 780,2	24 969,0	1 362,2	62 111,4							
0327	72 731,2	78 241,5	3 754,4	154 727,1							
0329	46 854,1	95 503,1	17 785,7	160 142,9							
0331	43 586,8	42 909,4	37 280,4	123 776,6							
0333	19 070,2	29 008,7	4 061,7	52 140,6							
0335	143 899,5	110 484,4	4 183,8	258 567,7							
0337	62 305,2	44 236,8	-	106 542,0							
0339	62 050,2	5 492,5	-	67 542,7							
0349	261 774,2	-	-	261 774,2							
0399	1 218 872,5	-	-	1 218 872,5							

LIIHETAULUKKOJA

T35 TIETOJA MAAKUNNITTAIN KAUDEN AIKANA

	Liikepankit	Osuuspankit	Säästöpankit	Kotimaiset pankit yhteensä	Muut luotto- laitokset	Ulkomaiset pankit	Ulkomaiset muut luotto- laitokset
	Korkokulut, 1000 eur						
03	3 488 286,7	440 342,5	145 790,4	4 074 419,6	414 878,8	395 533,9	27 855,0
0301	1 726 227,3	22 669,8	78 544,3	1 827 441,4			
0303	4 857,6	9 629,9	4 865,5	19 353,0			
0305	47 500,1	68 352,7	15 027,3	130 039,2			
0307	15 418,2	25 629,1	3 889,8	44 937,1			
0309	10 205,2	17 544,9	3 065,9	30 816,0			
0311	45 549,2	32 244,9	8 410,6	86 204,7			
0313	17 955,0	18 035,5	3 197,3	39 187,8			
0315	14 411,5	14 190,7	810,8	29 413,0			
0317	5 896,0	11 255,1	4 268,2	21 419,3			
0319	11 086,1	18 040,8	330,3	29 457,2			
0321	19 400,8	29 294,0	3 888,3	52 583,1			
0323	10 421,4	17 196,8	661,1	28 279,3			
0325	8 042,3	7 280,5	535,5	15 858,3			
0327	17 241,0	29 147,4	1 484,7	47 873,1			
0329	11 524,1	37 138,9	5 348,2	54 011,2			
0331	10 048,2	15 032,2	9 877,8	34 958,2			
0333	4 087,2	12 083,7	469,4	16 640,3			
0335	26 626,7	37 659,6	1 114,9	65 401,2			
0337	13 798,5	15 496,7	-	29 295,2			
0339	27 945,2	2 471,5	-	30 416,7			
0349	315 849,5	-	-	315 849,5			
0399	1 124 196,0	-	-	1 124 196,0			

LIITETAULUKKOJA

T35 TIETOJA MAAKUNNITTAIN KAUDEN AIKANA

		<i>Liikepankit</i>	<i>Osuuspankit</i>	<i>Säästöpankit</i>	<i>Kotimaiset pankit yhteensä</i>	<i>Muut tuoto- laitokset</i>	<i>Ulkomaiset pankit</i>	<i>Ulkomaiset muut tuoto- laitokset</i>
		<i>Henkilökunnalle maksetut palkat ja palkkiot, 1000 eur</i>						
03	YHTEENSÄ	533 321,2	199 461,3	55 999,5	788 782,0	40 594,9	53 141,7	3 291,8
0301	Uusimaa	326 994,6	10 335,6	23 505,8	360 836,0			
0303	Itä-Uusimaa	2 825,2	2 998,6	2 002,6	7 826,4			
0305	Varsinais-Suomi	19 763,9	23 164,7	5 993,1	48 921,7			
0307	Satakunta	9 963,8	12 608,6	1 854,1	24 426,5			
0309	Kanta-Häme	6 530,5	8 924,9	1 638,2	17 093,6			
0311	Pirkanmaa	20 463,7	16 146,0	3 746,9	40 356,6			
0313	Päijät-Häme	9 908,8	7 047,4	1 439,3	18 395,5			
0315	Kymenlaakso	9 232,8	7 264,2	417,3	16 914,3			
0317	Etelä-Karjala	4 295,3	6 906,6	2 570,4	13 772,3			
0319	Etelä-Savo	6 602,3	8 837,5	266,9	15 706,7			
0321	Pohjois-Savo	10 497,6	12 484,2	2 471,9	25 453,7			
0323	Pohjois-Karjala	5 485,4	9 401,9	313,8	15 201,1			
0325	Kainuu	9 294,8	4 334,4	235,5	13 864,7			
0327	Keski-Suomi	9 313,5	10 632,4	271,6	20 217,5			
0329	Etelä-Pohjanmaa	6 425,0	21 700,0	3 101,4	31 226,4			
0331	Pohjanmaa	2 847,1	6 392,4	4 989,4	14 228,9			
0333	Keski-Pohjanmaa	9 599,4	5 152,3	278,7	15 030,4			
0335	Pohjois-Pohjanmaa	6 884,7	15 913,1	902,7	23 700,5			
0337	Lappi	8 995,8	8 250,4	-	17 246,2			
0339	Ahvenanmaa	9 972,2	966,1	-	10 938,3			
0349	Maakuntien kohdentamattomat	130,0	-	-	130,0			
0399	Sivukonstitiitit ulkomailta	37 294,6	-	-	37 294,6			

LIITETAULUKKOJA

T36 TIETOJA MAAKUNNITTAIN KAUDEN LOPUSSA

	<i>Tase, 1000 eur</i>							
	<i>Liikepankit</i>	<i>Osuuspankit</i>	<i>Säästöpankit</i>	<i>Kotimaiset pankit yhteensä</i>	<i>Muut luotto-laitokset</i>	<i>Ulkomaiset pankit</i>	<i>Ulkomaiset muut luotto-laitokset</i>	
03	115 211 293,8	23 898 918,4	6 973 183,5	146 083 395,7	16 103 261,4	9 349 350,7	1 055 252,1	
0301	68 906 793,0	1 256 087,0	2 948 861,7	73 111 741,7				
0303	322 049,3	424 658,7	253 131,4	999 839,4				
0305	2 289 796,3	3 201 176,5	807 383,2	6 298 356,0				
0307	915 498,9	1 658 657,8	255 719,9	2 829 876,6				
0309	669 401,6	1 066 404,1	195 303,9	1 931 109,6				
0311	2 418 987,7	1 952 093,0	463 695,2	4 834 775,9				
0313	1 149 295,8	852 173,5	165 754,8	2 167 224,1				
0315	905 920,2	860 152,2	72 535,8	1 838 608,2				
0317	398 651,6	757 564,2	301 690,4	1 457 906,2				
0319	666 352,8	1 074 677,7	23 106,2	1 764 136,7				
0321	836 452,8	1 641 533,3	248 163,5	2 726 149,6				
0323	530 967,4	1 150 063,5	23 571,7	1 704 602,6				
0325	332 313,3	480 176,9	24 591,9	837 082,1				
0327	1 051 278,9	1 531 011,1	62 264,3	2 644 554,3				
0329	738 657,1	1 563 904,4	313 571,4	2 616 132,9				
0331	697 282,8	816 947,8	675 409,4	2 189 640,0				
0333	233 790,8	570 036,3	68 597,5	872 424,6				
0335	1 439 860,2	2 110 212,8	69 831,0	3 619 904,0				
0337	820 586,9	826 470,4	-	1 647 057,3				
0339	724 203,7	104 917,1	-	829 120,8				
0349	1 725 058,3	-	-	1 725 058,3				
0399	27 438 094,9	-	-	27 438 094,9				

LIITETAULUKKOJA

T36 TIETOJA MAAKUNNITTAIN KAUDEN LOPUSSA

	<i>Liikepankit</i>	<i>Osuuspankit</i>	<i>Säästöpankit</i>	<i>Kotimaiset pankit yhteensä</i>	<i>Muut luotto- laitokset</i>	<i>Ulkomaiset pankit</i>	<i>Ulkomaiset muut luotto- laitokset</i>
	<i>Velat yhteisöille ja julkisyhteisöille (Kotimaiset), 1000 eur</i>						
03	38 755 937,4	19 325 240,0	5 133 939,9	63 215 117,3	200 048,4	2 615 279,7	91 266,5
0301	19 665 659,8	990 853,7	1 688 988,5	22 345 502,0			
0303	306 226,3	326 809,2	261 477,1	894 512,6			
0305	2 216 762,4	2 544 521,3	684 315,3	5 445 599,0			
0307	945 591,9	1 370 388,2	206 442,5	2 522 422,6			
0309	593 629,1	857 549,7	162 672,8	1 613 851,6			
0311	2 333 551,9	1 664 003,7	412 811,1	4 410 366,7			
0313	944 140,1	687 871,2	143 653,1	1 775 664,4			
0315	873 684,6	728 140,5	50 149,3	1 651 974,4			
0317	383 731,3	602 025,3	268 419,7	1 254 176,3			
0319	695 664,6	856 735,7	22 670,2	1 575 070,5			
0321	1 034 187,6	1 333 994,8	178 095,2	2 546 277,6			
0323	604 963,0	966 230,5	29 488,6	1 600 682,1			
0325	512 319,0	416 893,6	23 446,7	952 659,3			
0327	1 004 994,7	1 188 558,5	72 147,6	2 265 700,8			
0329	623 838,3	1 284 920,2	281 359,2	2 190 117,7			
0331	526 443,7	689 071,0	562 641,5	1 778 156,2			
0333	219 199,4	447 115,5	22 326,9	688 641,8			
0335	1 557 247,6	1 592 696,0	62 834,5	3 212 778,1			
0337	802 840,6	688 686,4	-	1 491 527,0			
0339	682 426,3	88 175,4	-	770 601,7			
0349	19 578,1	-	-	19 578,1			
0399	2 209 256,0	-	-	2 209 256,0			

LIITETAULUKKOJA

T36 TIETOJA MAAKUNNITTAIN KAUDEN LOPUSSA

	Liikepankit	Osuuspankit	Säästöpankit	Kotimaiset pankit yhteensä	Muut luotto- laitokset	Ulkomaiset pankit	Ulkomaiset muut luotto- laitokset
	Saamiset yleisöillä ja julkisyhteisöillä (Kotimaiset), 1000 eur						
03	38 470 984,2	17 607 444,0	4 643 918,7	60 722 346,9			424 759,0
0301	18 129 431,7	981 523,3	1 667 955,3	20 778 910,3		4 222 909,4	
0303	294 779,4	336 325,1	236 610,3	867 714,8			
0305	1 957 691,7	2 292 216,0	539 789,9	4 789 697,6			
0307	798 324,2	1 152 746,7	162 340,9	2 113 411,8			
0309	500 452,0	806 976,7	132 796,6	1 440 225,3			
0311	2 059 022,9	1 506 810,6	335 128,4	3 900 961,9			
0313	952 951,3	623 178,7	127 755,0	1 703 885,0			
0315	609 800,1	631 506,8	71 511,3	1 312 818,2			
0317	323 944,4	566 095,8	188 606,5	1 078 646,7			
0319	505 074,9	771 063,5	22 515,7	1 298 654,1			
0321	909 044,7	1 144 030,1	162 718,3	2 215 793,1			
0323	442 620,8	712 069,0	23 175,6	1 177 865,4			
0325	402 846,3	347 649,2	24 315,3	774 810,8			
0327	888 670,9	1 137 854,4	60 731,9	2 087 257,2			
0329	589 197,2	1 138 701,9	230 777,6	1 958 676,7			
0331	566 057,5	626 441,2	520 378,2	1 712 876,9			
0333	227 706,2	446 635,5	67 797,4	742 139,1			
0335	1 639 151,9	1 672 268,0	69 015,2	3 380 435,1			
0337	767 127,8	632 823,0	-	1 399 950,8			
0339	513 060,1	80 528,5	-	593 588,6			
0349	3 875,0	-	-	3 875,0			
0399	5 390 153,5	-	-	5 390 153,5			

LIITETAULUKKOJA

T37 KONTTORIT JA HENKILÖKUNTA maakunnittain kauden lopussa

	Konttori, km	Laikepankit	Osuuspankit	Säästöpankit	Kotimaiset pankit yhteensä	Muut luotto- laitokset	Ulkomaiset pankit	Ulkomaiset muut luotto- laitokset
03	YHTEENSÄ	514	791	257	1 563	27	35	13
0301	Uusimaa	138	41	52	232			
0303	Itä-Uusimaa	6	18	7	31			
0305	Varsinais-Suomi	46	88	37	171			
0307	Satakunta	19	57	12	88			
0309	Kanta-Häme	15	25	7	47			
0311	Pirkanmaa	43	69	32	144			
0313	Päijät-Häme	17	16	8	41			
0315	Kymenlaakso	16	20	3	39			
0317	Etelä-Karjala	12	22	17	51			
0319	Etelä-Savo	16	24	2	42			
0321	Pohjois-Savo	16	50	9	75			
0323	Pohjois-Karjala	16	31	1	48			
0325	Kainuu	9	14	1	24			
0327	Keski-Suomi	24	56	3	83			
0329	Etelä-Pohjanmaa	24	88	18	130			
0331	Pohjanmaa	12	41	41	94			
0333	Keski-Pohjanmaa	5	24	4	33			
0335	Pohjois-Pohjanmaa	26	57	3	86			
0337	Lappi	23	40	-	63			
0339	Ahvenanmaa	21	10	-	31			
0349	Maakuntiin kohdentamattomat	-	-	-	-			
0399	Sivukontorit ulkomailta	10	-	-	10			

LIITETAULUKKOJA

T37 KONTTORIT JA HENKILÖKUNTA maakunnittain kauden lopussa

	Henkilökunta, lkm	Liikepankit	Osuuspankit	Säästöpankit	Kotimaiset pankit yhteensä	Muut luotto- laitokset	Ulkomaiset pankit	Ulkomaiset muut luotto- laitokset
03	YHTEENSÄ	15 300	7 303	2 011	24 614	1 282	722	82
0301	Uusimaa	8 620	322	732	9 674			
0303	Itä-Uusimaa	102	138	72	312			
0305	Varsinais-Suomi	725	878	245	1 848			
0307	Satakunta	356	469	78	903			
0309	Kanta-Häme	237	333	64	634			
0311	Pirkanmaa	727	573	152	1 452			
0313	Päijät-Häme	359	235	51	645			
0315	Kymenlaakso	343	236	20	599			
0317	Etelä-Karjala	160	248	109	517			
0319	Etelä-Savo	245	292	11	548			
0321	Pohjois-Savo	405	549	75	1 029			
0323	Pohjois-Karjala	201	327	8	536			
0325	Kainuu	345	152	8	505			
0327	Keski-Suomi	333	501	22	856			
0329	Etelä-Pohjanmaa	241	655	89	985			
0331	Pohjanmaa	98	245	229	572			
0333	Keski-Pohjanmaa	352	238	25	615			
0335	Pohjois-Pohjanmaa	281	574	21	876			
0337	Lappi	339	297	-	636			
0339	Ahvenanmaa	280	42	-	322			
0349	Maakuntiin kohdentottomat	-	-	-	-			
0399	Sivukonttorit ulkomailla	551	-	-	551			

LIITETAULUKKOJA

T40 KONTTORIT JA TOIMIPAIKAT

	<i>Kauden lopussa</i>	<i>Liikepankit</i>	<i>Osuuspankit</i>	<i>Säästöpankit</i>	<i>Kotimaiset pankit yhteensä</i>	<i>Muut luotto-laitokset</i>	<i>Ulkomaiset pankit</i>	<i>Ulkomaiset muut luotto-laitokset</i>
01 Toimipaikat yhteensä	733		912	271	1 916	27	35	13
0101 Pääkonttorit (ml. ulkomaiset luottolaitokset Suomessa)	9		286	40	335	16	7	12
0102 Sivukonttorit (ml. konttorit ulkomailla)	505		505	217	1 227	11	28	1
0103 Muut kotimaiset toimipaikat	219		121	14	354	-	-	-
02 Toimipaikat ulkomailla yhteensä	26		-13	-	13	-	-	-
0201 Sivukonttorit ulkomailla	10		-	-	10	-	-	-
0202 Ulkomaiset tytäripankit/tytärluottolaitokset/tytäryritykset	6		-	-	6	-	-	-
0203 Ulkomaiset edustustot	10		-	-	10	-	-	-
0209 Muut toimipaikat	-		-	-	-	-	-	-

T41 HENKILÖKUNTA kauden lopussa (A)

	<i>Henkilökunta yhteensä</i>							
01 Yhteensä	15 300	7 303	2 011	24 614	1 282	722	82	
0101 Ylemmät toimihenkilöt	2 320	1 254	459	4 033	149	75	29	
010101 Miehet	1 368	751	278	2 397	91	49	23	
010102 Naiset	952	503	181	1 636	58	26	6	
0102 Muut toimihenkilöt	12 826	5 614	1 463	19 903	1 130	643	53	
010201 Miehet	1 649	225	114	1 988	248	259	17	
010202 Naiset	11 177	5 389	1 349	17 915	882	384	36	
0103 Työntekijät	154	434	89	677	3	4	-	

T42 HENKILÖKUNTA keskimäärin kauden aikana (B)

	<i>Henkilökunta yhteensä</i>						
01 Yhteensä	15 307	7 264	1 960	24 531	1 339	789	74
0101 Vakinaiset kokoaikaiset	13 057	6 245	1 598	20 900	1 167	719	72
0102 Vakinaiset osa-aikaiset	559	408	145	1 112	63	19	-
0103 Tilapäiset	1 424	431	123	1 978	105	11	2
0104 Kausiapulaiset	267	180	94	541	5	40	-

LIIHETAULUKKOJA

T43 TYÖTUNNIT kauden aikana

	Liikepankit	Osuuspankit	Säästöpankit	Kotimaiset pankit yhteensä	Muut luotto-laitokset	Ulkomaiset pankit	Ulkomaiset muut luotto-laitokset
	Työtunnit, 1000 tuntia						
01	22 322	10 358	3 155	35 835	1 934	1 089	112
0101	22 077	10 234	3 068	35 379	1 930	-	-
0102	245	125	86	456	4	-	-

T45 HENKILÖKUNNAN PALKAT kauden aikana

	Palkat, 1000 eur						
01	533 321,2	199 461,1	55 999,5	788 781,8	40 594,9	53 141,6	3 291,7
0101	529 267,7	196 447,2	55 426,6	781 141,5	40 533,5	-	-
0102	4 053,6	3 015,1	572,7	7 641,4	61,4	-	-

Årsbokslut 2001;

- 01 Resultaträkningar 01.01.-31.12.2001, 1000 eur
 01 L Resultaträkningens bilageuppgifter
- 02 Balansräkningar 31.12.2001, 1000 eur
 02 L Balansräkningens bilageuppgifter
- T Bilagetabeller till årsbokslut

Kreditinstitut

Inhemska banker *)

Affärsbanker
 Andelsbanker
 Sparbanker

Inhemska övriga kreditinstitut *)

(finansbolag, hypoteksbanker,
 kreditaktiebolag osv..)

Utländska banker

(utländska kreditinstituts filialer, som idkar depositions-
 verksamhet i Finland)

Utländska övriga kreditinstitut

(utländska kreditinstituts filialer, som idkar annan verksamhet
 än depositionsbankverksamhet i Finland)

*) inkl. filialer utomlands

01 RESULTATRÄKNING

Tidspunkt: 01.01.- 31.12.2001

	1000 €	Affärs- banker	Andels- banker	Spar- banker	Inhemska banker tillsammans	Övriga kredit- institut	Utländska banker	Utländska övriga kredit- institut
		C3	C3	C3	C3	C3	C3	C3
01 4	Ränteintäkter (L01, T35)	4 952 501,2	1 241 907,4	365 252,9	6 559 661,5	532 875,5	447 601,1	23 715,0
02 6	Leasingnetto	158,9	-23,9	-	135,1	103 531,8	-	15 735,0
03 8	Räntekostnader (L07, T35)	3 488 286,7	440 342,7	145 790,5	4 074 420,0	414 878,7	395 533,9	27 854,9
04 0	FINANSNETTO	1 464 373,4	801 540,8	219 462,4	2 485 376,6	221 528,6	52 067,1	11 595,0
05 3	Intäkter från investeringar i form av eget kapital (L15)	1 597 024,4	34 050,5	2 752,2	1 633 827,1	3 202,1	9 902,1	-
06 5	Provisionsintäkter (L16)	624 845,2	222 235,8	49 876,5	896 957,5	141 539,4	65 627,6	736,5
07 7	Provisionskostnader (L17)	96 678,6	36 840,9	6 628,5	140 148,0	69 375,7	5 132,9	561,9
08 9	Nettoreultat av värdepappershandel och valutarverksamhet (L18)	130 116,1	-1 946,8	1 262,9	129 432,2	3 117,0	12 061,8	54,0
09 1	Övriga rörelseintäkter (L19)	135 112,8	91 887,0	14 386,8	241 386,5	20 484,1	1 918,0	1 661,9
10 3	Administrationskostnader (L20)	1 123 901,2	439 816,5	129 252,9	1 692 970,6	126 057,0	99 840,2	8 817,8
11 5	Avskrivningar och nedskrivningar av materiella och immater. tillgångar(L21)	76 894,8	53 803,3	13 994,6	144 692,7	8 875,6	8 362,0	709,1
12 7	Övriga rörelsekostnader (L22)	222 836,1	190 841,3	33 123,3	446 800,6	17 458,2	12 506,3	1 591,4
13 9	Kredit- och garantiförluster (T14)	35 165,6	13 734,6	1 184,2	50 084,3	10 740,0	4 598,1	467,9
14 1	Nedskrivningar av värdepapper som utgör bestående aktiva	24 138,8	4 284,9	351,0	28 774,8	2 292,2	-	-
16 6	Rörelsevinst	2 371 856,8	408 445,7	103 206,3	2 883 508,8	155 072,5	11 137,1	1 899,3
17 8	Extraordinära intäkter (L25)	1 499 453,1	54 978,6	28,3	1 554 459,9	-	208,9	-
18 0	Extraordinära kostnader (L26)	35 522,6	2 864,2	-	38 386,9	-	-	-
19 2	Vinst (förlust) före bokslutsdispositioner och skatter	3 835 787,2	460 560,1	103 234,6	4 399 581,9	155 072,5	11 346,0	1 899,3
20 4	Bokslutsdispositioner	-13 063,7	-67 567,3	-28 650,1	-109 281,1	-35 178,7	-21 485,0	-192,4
21 6	Inkomstskatt (T16)	12 774,4	87 806,5	22 286,8	122 867,7	34 423,7	7 055,0	323,4
22 8	Övriga direkta skatter(T16)	1,9	1,7	-	3,5	0,5	5 849,1	-
24 2	RÄKENSKAPSPERIODENS VINST (FÖRLUST)	3 809 947,5	305 184,7	52 297,7	4 167 429,9	85 469,6	-23 043,1	1 383,5

	1000 €	Andels- banker	Spar- banker	Inhemska banker tillsammans	Övriga kredit institut	Utländska banker	Utländska övriga kredit- institut
	C3	C3	C3	C3	C3	C3	C3
L01 RÄNTEINTÄKTER							
01 E Ränteutäkt (L01, T35)	4 952 501,2	1 241 907,4	365 252,9	6 559 661,5	532 875,5	447 601,1	23 715,0
0101 G Fordringar på kreditinstitut	1 468 618,0	128 296,4	25 673,2	1 622 587,6	9 781,1	133 904,5	149,9
0102 I Fordringar på allmänheten och offentliga samfund	2 717 261,1	1 056 682,4	280 122,9	4 054 066,4	503 048,2	216 254,9	19 032,8
0103 A Fordringsbevis	387 941,3	23 773,2	6 599,7	418 314,2	19 828,2	6 098,0	-
010301 C Offentliga samfund	91 517,1	7 409,4	1 109,4	100 035,8	3 491,2	226,0	-
01030101 E Rörliga aktiva	60 196,3	3 265,5	837,1	64 298,9	2 448,8	-	-
01030109 B Bestående aktiva	31 320,8	4 143,8	272,3	35 736,9	1 042,4	226,0	-
010309 J Övriga fordringsbevis	296 424,2	16 363,8	5 490,3	318 278,3	16 336,9	5 871,9	-
01030901 B Rörliga aktiva	149 670,9	8 263,2	3 365,9	161 300,1	13 583,9	4 078,6	-
01030909 I Bestående aktiva	146 753,2	8 100,6	2 124,4	156 978,2	2 753,1	1 793,4	-
0105 F Fordringsbevis som är belåningsbara i centralbank	350 887,3	33 766,1	52 264,2	436 917,6	4 368,7	68 730,0	-
0109 D Övriga ränteutäkt	27 793,6	-611	592,9	27 775,7	-4 151	22 613,7	4 532,3
L07 RÄNTEKOSTNADER							
03 I Räntekostnader (L07, T35)	3 488 286,7	440 342,7	145 790,5	4 074 420,0	414 878,7	395 533,9	27 854,9
0301 A Skulder till kreditinstitut och centralbanker	971 408,9	47 214,4	29 067,9	1 047 691,2	272 227,5	76 801,8	12 428,2
0302 C Skulder till allmänheten och offentliga samfund	980 125,2	355 659,6	100 103,6	1 435 888,4	4 719,5	114 617,4	12 773,4
030201 E Depositioner	820 586,5	330 169,7	93 788,7	1 244 544,9	0,8	40 652,0	-
030209 B Övriga skulder	159 538,5	25 489,9	6 315,0	191 343,4	4 718,7	73 965,3	12 773,4
0303 E Skuldbrev emitterade till allmänheten	1 342 350,2	18 554,0	7 646,5	1 368 550,7	117 257,9	182 787,1	-
030301 G Masskuldbrevslån	286 509,3	8 524,9	-	295 034,3	103 739,0	1 645,4	-
030309 D Övriga skuldbrev	1 055 840,9	10 029,0	7 646,5	1 073 516,5	13 518,9	181 141,8	-
0304 G Efterställda skulder	142 426,7	15 111,5	5 550,7	163 089,0	11 584,1	-	-
0305 J Kapitallån	22 783,7	2 402,7	94,4	25 280,8	615,1	-	2 598,8
0306 B Övriga räntekostnader	29 191,7	1 400,5	3 327,4	33 919,6	8 475,2	21 327,6	54,5

	1000 €	Andels- banker	Spar- banker	Inhemska banker tillsammans	Övriga kredit institut	Utländska banker	Utländska övriska kredit- institut
	C3	C3	C3	C3	C3	C3	C3
L15 INTÄKTER FRÅN INVESTERINGAR I FORM AV EGET KAPITAL							
05 D Intäkter från investeringar i form av eget kapital (L15)	1 597 024,4	34 050,5	2 752,2	1 633 827,1	3 202,1	9 902,1	-
0501 F Aktier och andelar	62 968,9	33 064,6	2 201,2	98 234,7	627,3	9 186,4	-
050101 H Gottgörelse av bolagsskatt	17 298,8	8 455,1	533,8	26 287,8	161,8	2 783,3	-
050103 B Dividender	45 669,9	24 435,0	1 398,8	71 503,8	465,5	6 403,1	-
050119 F Övriga intäkter	-	174,4	268,6	443,0	-	-	-
0502 H Ågarintresseföretag	10 609,8	48,3	394,9	11 053,0	1 520,1	-	-
050201 J Gottgörelse av bolagsskatt	3 510,1	14,0	102,4	3 626,5	374,0	-	-
050203 D Dividender	5 920,2	34,3	292,5	6 247,0	1 146,0	-	-
050219 H Övriga intäkter	1 179,5	-	-	1 179,5	-	-	-
0503 J Företag som hör till samma koncern	1 523 445,6	937,6	156,1	1 524 539,3	1 054,7	715,6	-
050301 B Gottgörelse av bolagsskatt	52 842,0	229,1	44,4	53 115,4	193,6	-	-
050303 F Dividender	1 470 736,8	708,6	111,7	1 471 557,1	861,1	-	-
050319 J Övriga intäkter	18 085,4	-	-	18 085,4	-	-	-
L16 PROVISIONSINTÄKTER							
06 F Provisionsintäkter (L16)	624 845,2	222 235,8	49 876,5	896 957,5	141 539,4	65 627,6	736,5
0601 H Utlåning	113 202,1	62 369,1	10 568,1	186 139,3	20 156,7	4 852,7	421,0
060101 J Expeditionsavgifter	61 450,1	40 661,4	5 975,4	108 087,0	10 669,3	-	-
060102 B Servicearvoden	11 723,5	15 623,3	482,2	27 829,0	17,7	-	-
060109 G Övriga provisioner	40 028,4	6 084,2	4 110,5	50 223,1	9 469,7	-	-
0602 J Inlåning	22 657,3	8 569,2	812,3	32 038,8	-	166,0	-
060201 B Provisioner och övertrasseringsavgifter	7 955,3	7 825,3	6,1	15 786,6	-	-	-
060209 I Övriga provisioner	14 702,0	744,2	806,3	16 252,5	-	-	-
0603 B Betalningsförmedling	194 280,8	84 205,3	20 484,6	298 970,7	1 279,9	2 765,9	-
060301 D Kontantbetalningar	30 430,1	5 582,2	4 384,2	40 396,4	-	-	-
060303 H Betalningstjänst	158 442,1	74 199,0	11 655,9	244 297,0	1 279,9	-	-
060309 A Övriga betalningsrörelse	5 408,6	4 424,0	4 444,5	14 277,1	-	-	-
0604 D Värdepappersförmedling	43 947,8	14 426,2	2 845,9	61 219,9	-	46 124,5	-
0605 G Värdepappersmissioner	10 816,8	-1	26,6	10 842,7	-	951,1	-
0606 I Förmögenhetsförvaltning och notariatverksamhet	125 203,8	17 253,6	10 111,5	152 568,8	-	394,6	-
060601 A Inkasso	4 015,5	332,5	37,2	4 385,2	-	-	-
060609 H Övriga provisioner	121 188,3	16 921,1	10 074,3	148 183,7	-	-	-
0607 A Garantier	37 444,9	6 512,7	1 418,7	45 376,3	-	4 604,6	-
0608 C Övriga poster utanför balansräkningen	15 083,3	0,2	0,3	15 083,8	-	2 179,0	-
0609 E Övriga provisionsintäkter	62 208,5	28 900,2	3 608,5	94 717,2	120 102,8	3 589,1	315,5
060901 G Valutaväxling	5 253,9	2 002,4	1 757,6	9 013,9	-	-	-
060909 D Övriga provisioner	56 954,7	26 897,8	1 850,9	85 703,4	120 102,8	-	-

	1000 €	Affärs- banker	Andels- banker	Spar- banker	Inhemska banker tillsammans	Övriga kredit institut	Utländska banker	Utländska övriga kredit- institut
	C3	C3	C3	C3	C3	C3	C3	C3
L17 PROVISIONSKOSTNADER								
07 H Provisionskostnader (L17)	96 678,6	36 840,9	6 628,5	140 148,0	69 375,7	5 132,9	561,9	
0701 J Expeditionsavgifter	3 592,8	30 367,7	237,6	34 198,2	1 890,1	240,3	0,2	
0709 G Övriga provisioner	93 085,8	6 473,0	6 390,8	105 949,6	67 485,6	4 892,6	561,7	
L18 VÄRDEPAPPERSHANDEL OCH VALUTAVERKSAMHET, netto								
08 J Nettoresultat av värdepappershandel och valutaverksamhet (L18)	130 116,1	-1 947	1 262,9	129 432,2	3 117,0	12 061,8	54,0	
0801 B Nettoresultat av värdepappershandel	67 166,0	-3 688	-695	62 782,9	3 157,9	56,0	-	
080101 D Fordringsbevis	65 348,2	1 157,6	477,5	66 983,4	-353	1 038,7	-	
080102 F Aktier och andelar	19 559,1	-4 845	-1 012	13 702,1	2 945,5	14 982,9	-	
080109 A Övriga	-17 741	-	-161	-17 903	565,6	-15 966	-	
0802 D Nettoresultat av valutaverksamhet	62 949,7	1 740,9	1 958,4	66 649,0	-41	12 005,8	54,0	
L19 ÖVRIGA RÖRELSEINTÄKTER								
09 B Övriga rörelseintäkter (L19)	135 112,8	91 887,0	14 386,8	241 386,5	20 484,1	1 918,0	1 661,9	
0901 D Hyror från fastigheter	49 744,1	17 297,5	10 513,1	77 554,6	1 820,8	15,1	-	
0902 F Dividendintäkter från fastighetssammanslutningar	4 883,3	58 375,8	2 179,4	65 438,6	-	-	-	
0903 H Överförelsevinster från fastigheter och fastighetssammanslutningar	9 527,2	9 195,5	455,6	19 178,3	50,5	-	462,2	
090301 J För inrymmande av egna lokaler	1 075,7	575,4	122,6	1 773,7	-	-	-	
090309 G Övriga	8 451,4	8 620,1	333,0	17 404,6	50,5	-	462,2	
0909 A Övriga	70 958,1	7 018,3	1 238,7	79 215,2	18 612,9	1 902,9	1 199,7	

	1000 €	Andels- banker	Spar- banker	Inhemska banker tillsammans	Övriga kredit institut	Utländska banker	Utländska övriga kredit- institut
	C3	C3	C3	C3	C3	C3	C3
L20 ADMINISTRATIONSKOSTNADER							
10 D Administrationskostnader (L20)	1 123 901,2	439 816,5	129 252,9	1 692 970,6	126 057,0	99 840,2	8 817,8
1001 F Personalkostnader	686 814,1	239 139,7	74 534,2	1 000 487,9	54 397,9	59 982,4	4 777,9
100101 H Löner och arvoden	537 706,1	203 720,3	59 198,6	800 625,0	42 397,0	48 064,7	3 558,2
100102 J Pensionskostnader	90 487,6	22 068,4	11 343,6	123 899,7	6 965,0	7 603,6	573,5
10010201 B Utbetalda pensioner	4 015,7	20,7	40,5	4 076,9	715,0	783,9	21,4
10010202 D Arbetspensionsförsäkringspremier	73 760,8	21 982,2	11 263,2	107 006,2	6 226,1	6 818,8	552,2
10010203 F Förändring av underskott i pensionsåtaganden	-	-	-	-	-	-	-
10010209 I Övriga	12 711,1	65,6	39,9	12 816,6	23,9	0,8	-
100103 B Övriga lönebikostnader	58 620,2	13 350,9	3 991,9	75 963,1	5 036,2	4 314,0	646,2
10010301 D Socialskyddsavgifter	28 419,9	8 907,7	2 262,3	39 589,9	2 933,7	2 498,9	516,8
10010309 A Övriga sociala kostnader	30 200,5	4 443,2	1 729,6	36 373,3	2 102,2	1 815,1	129,3
1002 H Övriga administrationskostnader	437 087,1	200 676,8	54 718,8	692 482,7	71 659,0	39 857,8	4 039,9
100201 J Kontorskostnader	53 447,1	30 409,2	4 426,7	88 283,0	6 265,8	2 015,1	557,9
10020101 B Kontorsartiklar	16 266,6	8 969,3	2 488,3	27 724,3	2 864,4	1 144,4	219,8
10020102 F Reparation och service av maskiner och inventarier	23 190,1	7 225,0	862,3	31 277,4	568,6	107,8	116,9
10020109 I Övriga kontorskostnader	13 990,5	14 214,9	1 076,1	29 281,5	2 832,8	762,9	221,2
100202 B ADB-kostnader	165 775,8	86 859,8	23 518,2	276 153,8	23 303,3	20 123,9	182,5
10020201 D Datatjänster	46 476,7	20 252,9	8 096,2	104 658,8	17 111,4	7 204,7	148,5
10020209 A Övriga ADB-kostnader (icke hyror eller löner)	54 184,6	37 753,0	10 359,4	102 296,9	13 638,0	3 502,2	501,4
100203 D Datakommunikationskostnader	5 608,9	2 733,7	1 265,6	9 608,2	1 383,2	1 369,9	89,5
10020401 H Representationskostnader	48 575,7	35 019,2	9 093,8	92 688,7	12 254,7	2 132,3	411,9
10020409 E Övriga marknadsföringskostnader	24 511,4	11 027,4	5 298,9	40 837,7	2 479,3	3 720,8	229,7
100210 H Övriga personella kostnader (ej personalkostnader)	92 691,6	14 374,5	3 019,3	110 085,4	14 817,9	7 931,6	2 568,4
100219 H Övriga administrationskostnader							
L21 AVSKRIVNINGAR OCH NEDSKRIVNINGAR AV MATERIELLA OCH IMMATERIELLA TILLGÅNGAR							
11 F Avskrivningar och nedskrivningar av materiella och immater. tillgångar(L21)	76 894,8	53 803,3	13 994,6	144 692,7	8 875,6	8 362,0	709,1
1110 H Avskrivningar enligt plan	81 454,6	32 859,2	11 662,0	125 975,8	8 825,2	8 362,0	709,1
111001 J Byggnader	7 480,8	9 818,8	1 277,4	18 577,0	56,3	-	-
11100101 B För inrymmande av egna lokaler	4 401,0	5 277,1	732,0	10 410,0	54,2	-	-
11100109 I Övriga	3 079,9	4 541,9	545,4	8 167,2	2,2	-	-
111003 D Maskiner och inventarier	40 676,6	21 376,5	5 414,8	67 467,9	3 909,0	2 155,3	680,5
111005 I Immateriella tillgångar	22 580,2	1 288,8	1 940,6	25 809,6	4 152,2	6 206,1	28,6
111009 G Övriga avskrivningar enligt plan	10 716,9	375,1	3 029,2	14 121,2	707,7	0,5	-
1119 F Nedskrivningar	-4 560	20 944,1	2 332,6	18 717,0	50,5	-	-
111901 H Fastigheter och aktier och andelar i fastighetssammanslutningar*	-6 181	20 938,7	2 332,6	17 090,1	50,5	-	-
111909 E Övriga nedskrivningar	1 621,5	5,4	-	1 626,9	-	-	-

		1000 €	Andels- banker	Spar- banker	Inhemska banker tillsammans	Övriga kredit institut	Utländska banker	Utländska kredit- institut
		C3	C3	C3	C3	C3	C3	C3
L22	ÖVRIGA RÖRELSEKOSTNADER							
12	H Övriga rörelsekostnader (L22)	222 836,1	190 841,3	33 123,3	446 800,6	17 458,2	12 506,3	1 591,4
1201	J Hyror	78 035,2	11 731,3	9 579,1	99 345,6	5 557,6	7 052,6	203,2
120101	B Hyror för fastigheter	70 214,1	7 571,7	2 470,3	80 256,1	4 764,9	5 532,7	203,2
120109	I Hyror för inventarier, lösöre och fodron	7 821,1	4 159,6	7 108,8	19 089,5	792,7	1 519,9	-
1203	D Fastigheter och fastighetssammanslutningar	47 698,4	77 729,7	13 461,4	138 889,6	2 521,1	-	-
120301	F För inrymmande av egna lokaler	20 259,2	32 306,9	6 736,3	59 302,4	760,9	-	-
120309	C Övriga	27 439,2	45 422,7	6 725,2	79 587,0	1 760,3	-	-
1204	F Överlåtelseförluster på fastigheter och fastighetssammanslutningar	1 823,0	4 077,4	59,0	5 959,4	101,8	-	-
120401	H För inrymmande av egna lokaler	7,6	512,1	7,9	527,6	-	-	-
120409	E Övriga	1 815,4	3 565,2	51,1	5 431,8	101,8	-	-
1209	G Övriga rörelsekostnader	95 279,3	97 302,8	10 023,7	202 605,7	9 277,8	5 453,7	1 388,2
120901	I Garantiavgifter till säkerhetsfonder	68,1	54 344,4	0,7	54 413,2	18,2	-	-
120902	A Övriga försäkrings- och säkerhetskostnader	4 433,4	23 299,2	1 393,4	29 126,1	1 686,4	175,6	37,8
12090201	C Försäkringspremier (egendom o.d.)	3 637,4	20 871,6	187,4	24 696,4	355,5	136,6	37,8
12090209	J Övriga	796,0	2 427,8	1 206,1	4 429,9	1 330,9	39,0	-
120903	C Tillsyns-, inspektions- och medlemsavgifter	11 811,3	16 564,0	3 092,3	31 467,6	1 726,3	373,2	2,5
12090301	E Medlemsavgifter	4 462,9	11 009,9	1 728,5	17 201,3	294,2	121,9	-
12090309	B Övriga	7 348,6	5 554,1	1 363,8	14 266,5	1 432,1	251,3	2,5
120904	E Förluster	3 909,9	1 188,1	1 486,3	6 584,2	335,4	2 320,8	-
120909	F Övriga	75 056,6	1 907,1	4 051,0	81 014,6	5 511,4	2 584,0	1 347,9
L24	NEDSKRIVNINGAR AV VÄRDEPAPPER SOM UTGÖR BESTÅENDE AKTIVA							
14	B Nedskrivningar av värdepapper som utgör bestående aktiva	24 138,8	4 284,9	351,0	28 774,8	2 292,2	-	-
1401	D Aktier och andelar	28 546,0	94,4	23,5	28 663,9	-	-	-
1402	F Aktier och andelar i ägarintresseföretag	-	250,4	-	250,4	-	-	-
1403	H Aktier och andelar i företag som hör till samma koncern	-4 407	3 100,4	42,0	-1 265	2 232,0	-	-
1404	J Fordningsbevis	-	839,8	285,4	1 125,2	60,2	-	-
1409	A Övriga	-	-	-	-	-	-	-

BILAGEUPPGIFTER: 01 RESULTATRÄKNING

Tidspunkt: 01.01.- 31.12.2001

	1000 €	Affärs- banker	Andels- banker	Spar- banker	Inhemska banker tillsammans	Övriga kredit- institut	Utländska banker	Utländska övriga kredit- institut
	C3	C3	C3	C3	C3	C3	C3	C3
L25 EXTRAORDINÄRA INTÄKTER								
17 I Extraordinära intäkter (L25)	1 499 453,1	54 978,6	28,3	1 554 459,9	-	208,9	-	
1701 A Överlåtelsevinster	30,9	1,3	-	32,3	-	208,9	-	
1702 C Bidrag till säkerhetsfonder	-	275,5	-	275,5	-	-	-	
1703 E Fusionsvinster	1 497 864,3	-	28,3	1 497 892,6	-	-	-	
1709 H Övriga	1 557,8	54 701,8	-	56 259,5	-	-	-	
L26 EXTRAORDINÄRA KOSTNADER								
18 A Extraordinära kostnader (L26)	35 522,6	2 864,2	-	38 386,9	-	-	-	
1801 C Överlåtelseförluster	1,0	-	-	1,0	-	-	-	
1802 E Fusionsförluster	28 069,7	-	-	28 069,7	-	-	-	
1809 J Övriga	7 451,9	2 864,2	-	10 316,1	-	-	-	

02 BALANSRÄKNING

Tidspunkt: 31.12.2001

	1000 €	Andels- banker	Spar- banker	Inhemskas bankers tillsammans	Övriga kredit- institut	Utländska banker	Utländska övriga kredit- institut	C3
00								
01	8 072 681,2	447 265,3	994 151,4	9 514 098,0	101 495,5	630 197,6	-	-
02	3 197 003,4	53 240,1	331 986,8	3 582 230,3	2 980,3	424 725,3	766,6	
03	37 386 396,3	3 550 272,0	523 375,8	41 460 044,1	358 655,7	2 464 326,7	42 683,9	
04	45 269 210,7	17 607 443,8	4 643 918,4	67 520 572,9	12 555 999,2	4 449 678,5	424 759,1	
05	1 011,0	12,3	-	1 023,3	1 641 614,7	-	337 543,6	
06	5 834 179,0	519 568,2	112 493,7	6 466 240,8	888 940,0	71 507,3	-	
07	444 393,4	349 355,3	28 929,0	822 677,6	30 623,2	899 927,0	0,8	
08	294 944,4	2 262,6	1 892,6	299 099,7	4 709,1	-	-	
09	8 610 745,9	37 259,2	9 974,9	8 657 979,9	30 736,2	17 260,6	-	
10	79 643,2	3 316,2	6 607,8	89 567,1	12 757,2	2 348,9	328,6	
11	952 160,1	1 067 958,5	214 984,9	2 235 103,5	52 336,0	6 916,1	1 561,8	
12	3 624 358,5	73 722,8	49 548,3	3 747 629,6	215 942,5	280 814,5	245 319,6	
13	1 444 566,9	187 241,8	55 319,9	1 687 128,6	206 472,0	101 648,2	2 288,0	
14								
15								
16								
17								
18								
19	115 211 294,0	23 898 918,2	6 973 183,4	146 083 395,6	16 103 261,7	9 349 350,7	1 055 252,1	
20	102 674 571,2	21 171 013,5	6 434 274,2	130 279 858,8	14 415 249,4	9 253 453,5	1 042 558,8	
21	23 789 653,6	874 318,9	843 925,0	25 507 897,4	8 688 862,4	1 930 761,4	397 286,1	
22	42 683 793,1	19 325 240,1	5 135 220,4	67 144 253,6	203 398,2	2 790 837,1	618 108,0	
23	28 835 899,5	408 906,4	136 087,1	29 380 893,0	4 856 448,4	3 318 768,9	-	
24	3 609 020,8	100 675,6	157 815,3	3 867 511,6	184 600,9	591 226,1	18 633,9	
25	1 277 854,9	196 751,5	38 142,3	1 512 748,6	231 789,9	605 866,9	7 419,4	
26	56 923,7	2 865,1	2 169,6	61 958,4	454,1	15 993,0	1 111,4	
27	2 421 425,6	262 255,9	120 914,5	2 804 596,1	249 695,7	-	-	
28	120 436,5	352 715,1	117 390,6	590 544,3	204 149,4	58 480,3	3 255,6	
29	12 416 284,3	2 375 189,6	421 518,6	15 212 992,5	1 483 862,9	37 416,9	9 437,7	
30	2 805 661,9	647 123,2	70 571,5	3 523 356,6	452 647,0	11 917,6	-	
31								
32								
33								
34								
35								
36								
37								
38								
39								
40								
41								
42								
43								
44								
45								
46								
47								
48								
49	705 173,5	-	1 805,2	706 978,6	-	56 998,7	-	
50								
51								
52								
53								
54								
55								
56								
57								
58								
59								
60								
61								
62								
63								
64								
65								
66								
67								
68								
69								
70								
71								
72								
73								
74								
75								
76								
77								
78								
79								
80								
81								
82								
83								
84								
85								
86								
87								
88								
89								
90								
91								
92								
93								
94								
95								
96								
97								
98								
99								
100								

BILAGEUPPGIFTER: 02 BALANSRÄKNING

Tidspunkt: 31.12.2001

1000 €		Affärs- banker	C3	Andels- banker	Spar- banker	Inhemska banker tillsammans	Övriga kredit institut	Utländska banker	Utländska övriga kredit- institut	C3	C3
L01	KONTANTA MEDEL										
01	G Kontanta medel (L01)	3 197 003,4		53 239,7	331 987,1	3 582 230,2		424 725,3	766,3		
0101	I Kassa	87 434,8		53 239,7	62 988,3	203 662,8		2 457,7	766,3		
0102	A På anfordran betalbara fordringar på centralbanker	3 109 568,5			268 998,8	3 378 567,3		422 267,6			
L02	FORDRINGAR PÅ KREDITINSTITUT										
0202	C Fordringar på kreditinstitut (L02)	37 177 580,2		3 550 271,7	523 375,8	41 251 227,7	358 655,7	2 460 455,2	33 034,5		
020201	E På anfordran betalbara	2 310 787,9		455 736,3	36 430,1	2 802 954,3	55 592,2	134 837,9	6 657,0		
02020101	G Depositioner	393 121,1		455 727,1	35 984,0	884 832,2	22 671,1	115 798,6	6 582,0		
02020109	D Övriga fordringar	1 917 666,9		9,3	446,0	1 918 122,2	32 921,1	19 039,4	75,0		
020209	B Andra än på anfordran betalbara	34 866 792,2		3 094 535,5	486 945,7	38 448 273,4	303 063,5	2 325 617,2	26 377,4		
02020901	D Depositioner	26 550 822,8		3 028 968,8	455 061,1	30 034 852,7	69 545,7		5 700,1		
02020909	A Övriga fordringar	8 315 969,4		65 566,5	31 884,6	8 413 420,5	233 517,8	2 325 617,2	20 677,4		
L03	FORDRINGAR PÅ ALLMÄNHETEN OCH OFFENTLIGA SAMFUND										
03	A Fordringar på allmänheten och offentliga samfund (L03, T04, T10, T36)	45 269 210,7		17 607 444,4	4 643 918,7	67 520 573,8	12 555 999,2	4 449 678,5	424 759,1		
0301	C På anfordran betalbara fordringar	382 810,7		28 072,9	82 689,5	493 573,1	45 596,8	238 911,3	354 406,9		
0302	E Andra än på anfordran betalbara	44 886 400,0		17 579 371,4	4 561 229,0	67 027 000,4	12 510 402,4	4 210 767,2	70 352,2		
L05	FORDRINGSBEVIS										
05	F Fordringsbevis (L05, T05)	5 834 179,1		519 567,8	112 493,8	6 466 240,7	888 940,0	71 507,3			
0501	H Offentliga samfund	1 894 135,7		86 818,9	18 281,3	1 999 235,9	171 963,4				
050101	J Rörliga aktiva	1 593 274,6		39 553,7	13 655,5	1 646 483,8	104 160,0				
050109	G Bestående aktiva	300 860,9		47 265,0	4 625,8	352 751,7	67 803,4				
0509	E Övriga	3 940 043,4		432 748,4	94 212,4	4 467 004,2	716 976,6	71 507,3			
050901	G Rörliga aktiva	2 647 831,5		214 366,3	43 674,8	2 905 872,6	559 025,7	71 257,4			
050909	D Bestående aktiva	1 292 211,7		218 383,3	50 537,9	1 561 132,9	157 950,8	249,9			

BILAGUPPGIFTER: 02 BALANSRÄKNING

Tidspunkt: 31.12.2001

	1000 €	Andels- banker	Spar- banker	Inhemska banker tillsammans	Övriga kredit institut	Utländska banker	Utländska övriska kredit- institut
	C3	C3	C3	C3	C3	C3	C3
L06 AKTIER OCH ANDELAR							
06 H Aktier och andelar (L06, T19)	444 393,3	349 355,5	28 928,9	822 677,7	30 623,2	899 927,0	0,8
0601 J Rörliga aktiva	385 990,7	140 213,3	16 425,5	542 629,5	25 937,8	899 038,3	
060101 B Offentligt noterade	267 163,7	111 445,6	13 856,1	392 465,4	4 330,5	899 038,3	
060109 I Övriga	118 827,0	28 768,3	2 569,2	150 164,5	21 607,3		
0609 G Bestående aktiva	58 402,8	209 141,1	12 503,7	280 047,6	4 685,4	888,7	0,8
060901 I Offentligt noterade	7 556,3	85,3		7 641,6	78,0		
060909 F Övriga	50 846,4	209 056,0	12 503,7	272 406,1	4 607,3	888,7	0,8
07 J Aktier och andelar i ägarintresseföretag (L06, T19)	294 944,4	2 262,4	1 892,6	299 099,4	4 709,1		
0701 B Kreditinstitut	43 985,6			43 985,6	3 160,1		
0709 I Övriga	250 958,8	2 262,4	1 892,6	255 113,8	1 549,0		
08 B Aktier och andelar i företag som hör till samma koncern	8 610 745,9	37 259,0	9 974,9	8 657 979,8	30 736,2	17 260,6	
0801 D Kreditinstitut	8 333 536,0		5 058,4	8 338 594,4			
0809 A Övriga	277 209,9	37 259,0	4 916,5	319 385,4	30 736,2	17 260,6	
L07 IMMATERIELLA TILLGÅNGAR							
09 D Immateriella tillgångar (L07)	79 643,2	3 314,9	6 607,7	89 565,8	12 757,2	2 348,9	328,6
0901 F Etablerings- och organisationsutgifter	1 593,4	36,5	433,2	2 063,1			76,0
0902 H ADB-utgifter	53 516,4	597,7	2 227,0	56 341,1	10 002,1	817,6	252,6
0903 J Renoverings- och ombyggnadsutgifter (hyrda lokaler)	10 734,1	1 934,8	2 522,9	15 191,8		1 499,9	
0905 E Goodwill	3 998,3	0,0		3 998,3			
0909 C Övriga utgifter med lång verkningstid	9 801,0	747,1	1 424,7	11 972,8	2 755,1	31,5	
L08 MATERIELLA TILLGÅNGAR							
11 H Materiella tillgångar (L08)	952 160,1	1 067 958,0	214 985,1	2 235 103,2	52 336,0	6 916,1	1 561,8
1101 J Markområden och byggnader (L08)	128 045,3	321 366,8	61 797,3	511 209,4	3 063,2		
110101 B I eget bruk	79 118,8	162 856,5	32 930,2	274 905,5	1 552,5		
110102 D Övriga	48 926,5	158 511,3	28 867,1	236 304,9	1 510,7		
1102 B Aktier och andelar i fastighetssammanslutningar	666 571,6	685 886,0	127 851,7	1 480 309,3	36 063,9	148,2	
110201 D För inrymmande av egna lokaler	355 481,2	207 020,3	60 996,2	623 497,7	3 247,2	148,2	
110209 A Övriga	311 090,5	478 866,8	66 855,5	856 812,8	32 816,7		
1103 D Maskiner och inventarier	101 112,7	46 841,8	15 263,3	163 217,8	12 652,6	6 756,1	1 539,9
1105 I Konstföremål och myntsamlingar	10 701,3	8 903,2	804,8	20 409,3	125,6	11,8	
1119 H Övriga materiella tillgångar	45 729,2	4 960,0	9 268,0	59 957,2	430,7		21,9

BILAGEUPPGIFTER: 02 BALANSRÄKNING

Tidspunkt: 31.12.2001

	1000 €	Andels- banker	Spar- banker	Inhemska banker tillsammans	Övriga kredit institut	Utländska banker	Utländska kredit- institut
	C3	C3	C3	C3	C3	C3	C3
L09 ÖVRIGA TILLGÅNGAR							
13 B Övriga tillgångar (L09)	3 624 358,5	73 722,9	49 548,8	3 747 630,2	215 942,5	280 814,5	245 319,6
1301 D Betalningsförmedlingsfordringar	177 152,0	3 677,0	43 202,1	224 031,1	43,9	2 812,8	
1302 F Garantifordringar	25 687,3	7 047,3	1 706,0	34 440,6			
1309 A Derivatkontrakt	1 572 252,1		155,9	1 572 408,0	132 984,3	46 802,3	
1319 B Övriga	1 849 267,1	62 998,8	4 484,2	1 916 750,1	82 914,3	231 199,4	245 319,6
L10 RESULTATREGLERINGS OCH FÖRSKOTTSBETALNINGAR							
14 D Resultatregleringar och förskottsbetalningar (L10)	1 444 567,1	187 242,3	55 319,8	1 687 129,2	206 472,0	101 648,2	2 288,0
1401 F Räntor	1 071 513,2	170 358,0	52 606,0	1 294 477,2	131 341,5	81 578,7	1 024,3
140101 H Upplupen ränta	958 369,8	170 324,8	52 606,0	1 181 300,6	131 136,5	81 578,7	
140102 J Förutbetalda räntor	56 258,1	33,3		56 291,4			
140109 E Övriga räntor	56 885,3			56 885,3	205,0		
1409 C Övriga	373 053,8	16 885,3	2 714,0	392 653,1	75 130,6	20 069,5	1 263,8
140906 F Övriga resultatregleringar	372 353,9	16 591,1	2 518,7	391 463,7	74 998,5	17 415,0	
140909 B Övriga förskottsbetalningar	699,9	294,1	195,3	1 189,3	132,0	2 654,5	
L11 SKULDER TILL KREDITINSTITUT							
3102 D Skulder till kreditinstitut (L11)	22 595 958,5	874 319,8	843 925,2	24 314 203,5	8 688 862,4	1 830 761,4	397 286,1
310201 F På anfordran betalbara skulder	678 399,0	10 294,4	110 443,8	799 137,2	101 145,9	133 368,5	56 346,7
31020101 H Depositioner	158 059,6	1 200,5	106 578,4	265 838,5		131 382,5	
31020109 E Övriga på anfordran betalbara	520 339,4	9 093,9	3 865,3	533 298,6	101 145,9	1 986,0	56 346,7
310209 C Andra än på anfordran betalbara skulden till kreditinstitut	21 917 559,7	864 026,5	733 481,4	23 515 067,6	8 587 716,4	1 697 392,9	340 939,5
31020901 E Depositioner	19 878 413,6	86,4	680 172,2	20 558 672,2	0,0	412 691,6	
31020909 B Övriga skulder	2 039 146,0	863 940,0	53 309,2	2 956 395,2	8 587 716,4	1 284 701,3	340 939,5
L12 SKULDER TILL ALLMÄNHETEN OCH OFFENTLIGA SAMFUND							
32 B Skulder till allmänheten och offentliga samfund (L12, T07, T36)	42 683 793,2	19 325 239,5	5 135 220,5	67 144 253,2	203 398,2	2 790 837,1	618 108,0
3201 D Depositioner	39 358 421,5	18 611 674,0	4 960 005,3	62 930 100,8		1 329 814,2	
320101 F Utan uppsägningstid	29 050 219,2	8 444 948,9	3 904 972,8	41 400 140,9		1 038 411,3	
320109 C Övrig inlåning	10 308 202,2	10 166 724,4	1 055 032,1	21 529 958,7		291 402,9	
3209 A Övriga skulder till allmänheten och offentliga samfund	3 325 371,7	713 567,0	175 215,3	4 214 154,0	203 398,2	1 461 023,0	618 108,0
320901 C På anfordran betalbara	62 903,6	20 426,1	108 214,1	191 543,8	30 184,9		518 859,9
320909 J Andra än på anfordran betalningsbara	3 262 468,1	693 140,4	67 001,2	4 022 609,7	173 213,4	1 461 023,0	131 905,9

BILAGEUPPGIFTER: 02 BALANSRÄKNING

Tidspunkt: 31.12.2001

	1000 €	Affärs- banker	Andels- banker	Spar- banker	Inhemska banker tillsammans	Övriga kredit institut	Utländska banker	Utländska övriga kredit- institut
	C3	C3	C3	C3	C3	C3	C3	C3
L13 ÖVRIGA SKULDER								
34 F Övriga skulder (L13)	3 609 020,7	100 675,0	157 815,1	3 867 510,8	184 600,9	591 226,1	18 633,9	
3401 H Betalningförmedlingskulder	1 651 457,3	33 326,3	148 479,0	1 833 262,6	7 310,5	319 768,1		
3409 E Derivatkontrakt	1 356 131,4		399,8	1 356 531,2	4 247,4	46 344,0		
3419 F Övriga	601 431,9	67 348,8	8 936,3	677 717,0	173 043,0	225 114,0	18 633,9	
L14 RESULTATREGLERINGAR OCH FÖRSKOTTSBETALNINGAR								
35 I Resultatregleringar och erhållna förskott (L14)	1 277 854,8	196 751,9	38 142,0	1 512 748,7	231 789,9	605 866,9	7 419,4	
3501 A Räntor	869 017,9	128 191,7	22 422,9	1 019 632,5	137 292,5	43 285,0	1 214,8	
350101 C Upplupen ränta	674 412,4	126 451,6	21 972,6	822 836,6	126 991,6	43 284,7		
350102 E Erhållna ränteförskott	121 682,5	1 740,5	450,4	123 873,4	5 376,5	0,3		
350109 J Övriga	72 923,1			72 923,1	4 924,5			
3509 H Övriga	408 836,8	68 561,3	15 719,1	493 117,2	94 497,4	562 581,9	6 204,6	
350906 A Övriga resultatregleringar	408 743,2	68 106,5	15 709,4	492 559,1	92 231,1	559 844,5		
350909 G Övriga erhållna förskott	93,6	454,5	10,1	558,2	2 266,3	2 737,4		
L16 EFTERSTÄLLDA SKULDER								
38 E Efterställda skulder (L16)	2 421 425,7	262 255,9	120 914,8	2 804 596,4	249 695,7			
3801 G Eviga lån	764 706,1	26 321,5		791 027,6	77 547,6			
3802 I Övriga skuldförbindelser emitterade av kreditinstitutet	1 359 517,6	235 934,5	120 914,8	1 716 366,9	163 261,0			
3809 D Övriga skulder	297 202,1			297 202,1	8 887,1			

BILAGETABELLER

T02 SKULDEBREV EMITTERADE TILL ALLMÄNHETEN (passiva)

	Vid periodens slut, 1000 eur		Affärs- banker	Andels- banker	Spar- banker	Inhemska banker tillsammans	Övriga kredit- institut	Utländska banker	Utländska övriga kredit- institut
33 SKULDEBREV EMITTERADE TILL ALLMÄNHETEN	28 835 899,6	408 906,4			136 086,9	29 380 892,9	4 856 448,5	3 318 768,9	-
3301 Masskuldebrevslån	5 271 997,0	202 260,7			-	5 474 257,7	3 133 999,5	52 105,1	-
3309 Övriga	23 563 902,5	206 645,9			136 087,1	23 906 635,5	1 722 449,0	3 266 664,1	-
330901 Bankcertifikat	21 987 204,4	206 645,9			136 087,1	22 329 937,4	1 259 159,9	3 266 664,1	-
330902 Företagscertifikat	1 278 911,3	-			-	1 278 911,3	275 224,7	-	-
330909 Övriga	297 786,8	-			-	297 786,8	188 064,4	-	-

T04 FORDRINGAR PÅ ALLMÄNHETEN OCH OFFENTLIGA SAMFUND (maturitet)

	Enligt återstående maturitet, 1000 eur		Affärs- banker	Andels- banker	Spar- banker	Inhemska banker tillsammans	Övriga kredit- institut	Utländska banker	Utländska övriga kredit- institut
03 FORDRINGAR PÅ ALLMÄNHETEN OCH OFFENTLIGA SAMFUND	45 269 210,7	17 607 443,7			4 643 918,6	67 520 573,0	12 555 999,1	4 449 678,5	424 759,1
030001 - 3 mån	5 990 111,0	980 906,1			274 053,2	7 245 070,3	1 870 247,3	1 181 227,5	86 055,4
030002 3 - 12 mån	5 102 971,4	1 888 805,2			507 140,4	7 498 917,0	2 133 623,5	585 205,5	144 968,4
030003 1 - 5 år	17 460 977,7	6 812 968,2			1 767 939,4	26 041 885,3	5 759 468,1	1 195 992,8	190 067,8
030004 5 - > år	16 715 150,9	7 924 765,1			2 094 785,4	26 734 701,4	2 792 659,5	1 487 252,7	3 667,8

T05 FORDRINGSBEVIS inkl. fordringsbevis belåningsbara i centralbank (maturiteter)

	Enligt återstående maturitet, 1000 eur		Affärs- banker	Andels- banker	Spar- banker	Inhemska banker tillsammans	Övriga kredit- institut	Utländska banker	Utländska övriga kredit- institut
05 FORDRINGSBEVIS (L05)	5 834 179,1	519 568,2			112 493,8	6 466 241,1	888 940,0	71 507,2	-
05000001 - 3 mån	1 833 504,7	70 823,3			48 616,9	1 952 944,9	219 172,0	13 294,7	-
05000002 3 - 12 mån	783 109,7	32 168,0			10 792,7	826 070,4	167 293,0	7 975,5	-
05000003 1 - 5 år	2 479 481,3	272 194,6			46 640,1	2 798 316,0	344 569,5	-	-
05000004 5 - > år	738 083,3	144 382,6			6 443,9	888 909,8	157 905,4	50 237,1	-
10 BELÅNINGSBARA I CENTRALBANK	8 072 681,2	447 265,4			994 151,5	9 514 098,1	101 495,5	630 197,6	-
1005 - 3 mån	4 740 746,6	58 196,1			408 885,4	5 207 828,1	39 960,6	465 134,5	-
1010 3 - 12 mån	879 311,0	30 186,0			143 978,0	1 053 475,0	-	134 886,0	-
1015 1 - 5 år	1 755 358,7	271 977,3			385 420,1	2 412 756,1	34 995,4	30 177,3	-
1020 5 - > år	697 264,6	86 905,4			55 868,1	840 038,1	26 539,6	-	-

BILAGETABELLER

T07 SKULDER TILL ALLMÄNHETEN OCH OFFENTLIGA SAMFUND (maturit.)

	Enligt återstående maturitet, 1000 eur						
	Affärs- banker	Andels- banker	Spar- banker	Inhemska banker tillsammans	Övriga kredit institut	Utländska banker	Utländska övriga kredit- institut
32	SKULDER TILL ALLMÄNHETEN OCH OFFENTLIGA SAMFUND						
320001	42 683 793,2	19 325 239,2	5 135 220,3	67 144 252,7	203 398,1	2 790 837,2	618 108,0
320002	24 372 049,6	16 389 518,3	4 425 964,7	45 187 532,6	154 841,7	2 714 140,9	178 163,6
320003	4 340 338,9	1 427 192,3	502 586,6	6 270 117,8	3 649,6	76 696,3	25 096,7
320004	6 923 424,4	962 512,1	139 666,6	8 025 603,1	13 195,8	-	411 675,3
	7 047 980,3	546 017,5	67 001,8	7 660 999,6	31 710,6	-	3 172,0

T08 SKULDEBREV EMITTERADE TILL ALLMÄNHETEN (passiva; maturit.)

	Enligt återstående maturitet, 1000 eur	
33	SKULDEBREV EMITTERADE TILL ALLMÄNHETEN	
330001	28 835 899,6	136 087,0
330002	16 128 568,0	82 208,7
330003	8 657 634,5	53 878,5
330004	3 730 809,5	133 371,7
	318 887,7	-
		318 887,7
		4 856 448,5
		1 374 340,5
		724 083,5
		1 365 721,7
		1 392 302,8

T10 FORDRINGAR PÅ ALLMÄNHETEN OCH OFFENTLIGA SAMFUND (enligt sektor)

	Enligt sektor, 1000 eur	
03	FORDRINGAR PÅ ALLMÄNHETEN OCH OFFENTLIGA SAMFUND	
03000001	45 269 210,7	17 607 444,1
03000002	17 659 203,9	3 068 188,3
03000003	310 109,4	40 717,2
03000004	642 061,6	33 734,9
03000005	552 093,1	83 253,1
03000006	19 308 675,0	14 377 242,1
	6 797 067,9	4 305,3
		4 643 918,7
		871 532,3
		49 654,6
		42 617,5
		35 888,1
		3 644 225,3
		-
		67 520 573,5
		21 598 924,5
		400 481,2
		718 414,0
		671 234,3
		37 330 142,4
		6 801 373,2
		12 555 999,1
		5 889 265,4
		64 920,0
		1 549 654,5
		82 105,8
		2 938 517,7
		2 031 535,9

BILAGETABELLER

T11 OREGLERADE OCH ÖVRIGA NOLLRÄNTEFORDRINGAR (enligt sektor)

	Affärs- banker	Andels- banker	Spar- banker	Inhemska banker tillsammans	Övriga kredit institut	Utländska banker	Utländska övriga kredit- institut
	<i>Oreglerade fordringar enligt sektor, 1000 eur</i>						
01	261 516,6	173 629,2	23 347,4	458 493,2	71 666,5	-	-
01010001	80 960,8	58 961,8	8 363,4	148 286,0	18 448,6	-	-
01020002	0,3	0,2	-	0,5	26,5	-	-
01030003	-	23,6	19,5	43,1	27,0	-	-
01040004	1 414,0	650,4	-	2 064,4	87,1	-	-
01050005	86 185,8	113 909,7	14 964,7	215 060,2	47 631,0	-	-
01060006	92 955,9	83,4	-	93 039,3	5 446,6	-	-
	<i>Övriga nollräntefordringar, 1000 eur</i>						
01	75 886,2	76 698,6	1 907,7	154 492,5	1 583,7	-	-
01010001	47 239,4	6 160,3	791,5	54 191,2	28,9	-	-
01020002	-	66 137,5	-	66 137,5	-	-	-
01030003	-	16,8	-	16,8	-	-	-
01040004	0,5	266,8	-	267,3	-	-	-
01050005	15 181,7	3 996,3	1 116,2	20 294,2	631,4	-	-
01060006	13 464,3	120,8	-	13 585,1	923,2	-	-

46

T14 KREDIT- OCH GARANTIFÖRLUSTER

	<i>Under perioden, 1000 eur</i>	
13	35 165,7	13 734,1
1301	188 723,4	39 516,6
1302	-147 779,0	-30 127,9
1303	-11 705,7	238,8
1304	-1,7	-58,9
1307	3 431,5	951,5
1308	-1 025,7	-1 906,8
1309	4 169,4	9 783,1
1319	-646,3	-4 661,6

KREDIT- OCH GARANTIFÖRLUSTER

1301	Fordringar på allmänheten och offentliga samfund (brutto)	10 740,0
1302	Återföringar av (13.01) fordringar (-)	25 259,2
1303	Fordringar på kreditinstitut och central banker (brutto)	-14 519,5
1304	Återföringar av (13.03) fordringar (-)	-
1307	Garantier och andra poster utanför balansräkningen	-
1308	Återföringar av (13.07) posterfordringar (-)	-
1309	Övriga	-
1319	Återföringar av (13.09) fordringar (-)	-

BILAGETABELLER

T16	SPECIFICERING AV SKATTER	Affärs-	Ändels-	Spar-	Inhemska	Övriga	Uttändska	Uttländska	
		banker	banker	banker	banker	kredit-	banker	övriga kredit-	
		Under perioden, 1000 eur							institut
21	RESULTATRÄKNINGENS DIREKTA SKATTER	12 776,3	87 808,0	22 286,5	122 870,8	34 424,2			
2101	Skattefordringar vid räkenskapsperiodens början (+)	50 894,0	3 093,0	73,4	54 060,4	2 405,5			
2102	Skatteskulder vid räkenskapsperiodens början (-)	-4 497,7	-32 124,0	-5 727,7	-42 349,4	-2 837,1			
2103	Betalda rest och tilläggsskatter (+)	25 725,5	29 964,8	6 222,0	61 912,3	2 867,0			
2104	Förskottsskatter (+)	41 866,6	80 554,9	20 527,1	142 948,6	32 710,2			
2105	Skattedebringningar (-)	-4 494,5	-2 629,4	-526,0	-7 649,9	-2 301,6			
2106	Gottgörelser för bolagsskatt	34 472,9	12 149,4	607,7	47 230,0	208,4			
2107		684,2	-151,5	-	532,7	-			
2108		2 473,9	-	-	2 473,9	-			
2109	Skattefordringar vid räkenskapsperiodens slut (-)	-162 788,1	-10 359,6	-303,3	-173 451,0	-3 653,3			
2110	Skatteskulder vid räkenskapsperiodens slut (+)	28 437,4	7 309,9	1 412,9	37 160,2	5 024,8			

T17 FÖRSLAG TILL VINSTDISPOSITION

T17	FÖRSLAG TILL VINSTDISPOSITION	Förslag för räkenskapsperioden, 1000 eur							
		Förverkligt föregående period, 1000 eur	Affärs-	Ändels-	Spar-	Inhemska	Övriga	Uttändska	
			banker	banker	banker	banker	kredit-	banker	
			Under perioden, 1000 eur						
01	Odisponerad vinst	4 001 489,4	197 813,6	151 129,5	4 350 432,5	250 762,9			
0101	Disponibla vinstmedel	5 180 217,9	339 781,2	171 187,1	5 691 186,2	373 391,7			
010101	Räkenskapsperiodens vinst	3 809 947,5	305 184,9	52 297,8	4 167 430,2	85 469,9			
010102	Vinster från tidigare år	1 370 270,4	34 238,5	118 889,0	1 523 397,9	287 922,1			
0102	Dividendutdelning (--%) (-)	-1 176 528,3	-20 765,9	-	-1 197 294,2	-114 838,6			
0103	Fondering (-)	-	-114 115,3	-19 844,4	-133 959,7	-7 781,3			
0104	Allmännyttiga ändamål (-)	-2 200,1	-35,0	-211,4	-2 446,5	-8,4			
0105	Andra ändamål (-)	-	-5 085,2	-1,7	-5 086,9	-			
01	Odisponerad vinst	1 132 479,5	93 725,6	118 889,0	1 345 094,1	137 449,6			
0101	Disponibla vinstmedel	1 484 909,7	322 972,2	148 914,3	1 956 796,2	222 095,9			
010101	Räkenskapsperiodens vinst	776 413,4	322 801,2	64 214,4	1 163 429,0	81 996,5			
010102	Vinster från tidigare år	708 496,6	-170,4	84 700,0	793 026,2	140 099,3			
0102	Dividendutdelning (--%) (-)	-352 224,4	-20 502,6	-6 649,3	-379 376,3	-73 436,5			
0103	Fondering (-)	-	-184 102,0	-20 889,9	-204 991,9	-11 201,5			
0104	Allmännyttiga ändamål (-)	-200,0	-25,2	-1 176,1	-1 401,3	-8,4			
0105	Andra ändamål (-)	-6,1	-24 462,0	-1 309,9	-25 778,0	-			

BILAGETABELLER

T19 KREDITINSTITUTS INNEHAV AV AKTIER OCH ANDELAR SEKTORVIS

	<i>Bokföringsvärde, 1000 eur</i>	<i>Affärs- banker</i>	<i>Andels- banker</i>	<i>Spar- banker</i>	<i>Inhemska banker tillsammans</i>	<i>Övriga kredit institut</i>	<i>Utländska banker</i>	<i>Utländska övriga kredit- institut</i>
01	Summa	9 350 083,2	388 877,7	40 796,7	9 779 757,6	66 068,6	917 187,1	0,8
0101	Företag	572 146,2	97 937,7	26 216,3	696 300,2	11 613,0	906 281,4	0,8
0102	Finansiella institut och försäkringsanstalter	680 081,2	289 939,3	14 549,2	984 569,7	25 487,5	10 855,0	-
010201	Banker	88 173,4	95 273,5	7 181,7	190 628,6	1 049,5	5 549,0	-
010202	Försäkringsanstalter	186 462,5	59 887,9	14,2	246 364,6	-	5 306,0	-
010203	Övriga finansiella institut	405 445,4	134 786,3	7 353,6	547 585,3	24 438,0	-	-
0103	Offentliga samfund	6,4	45,7	-	52,1	-	30,1	-
0104	Icke vinstsyftande sammanslutningar	-	782,7	31,1	813,8	37,8	20,5	-
0105	Hushåll	-	-	-	-	-	-	-
0106	Utlandet	8 097 849,4	172,8	-	8 098 022,2	28 930,3	-	-

T20 KREDITINSTITUTS ÄGARESEKTOR

	<i>Bokföringsvärde, 1000 eur</i>	<i>Affärs- banker</i>	<i>Andels- banker</i>	<i>Spar- banker</i>	<i>Inhemska banker tillsammans</i>	<i>Övriga kredit institut</i>	<i>Utländska banker</i>	<i>Utländska övriga kredit- institut</i>
01	SUMMA	2 805 661,8	647 122,8	70 575,3	3 523 359,9	452 647,2	-	-
0101	Företag	2 368 858,7	7 357,5	2 990,9	2 379 207,1	4 585,4	-	-
0102	Finansiella institut och försäkringsanstalter	356 334,6	9 319,0	7 019,4	372 673,0	368 408,0	-	-
010201	Banker	157 864,2	196,7	5 113,5	163 174,4	260 350,1	-	-
010202	Försäkringsanstalter	11 120,4	1 263,1	1 896,0	14 279,5	-	-	-
010203	Övriga finansiella institut	187 350,0	7 859,4	9,9	195 219,3	108 057,9	-	-
0103	Offentliga samfund	16 524,2	522,1	1 500,1	18 546,4	16 521,9	-	-
0104	Icke vinstsyftande sammanslutningar	2 670,5	4 852,5	40 735,8	48 258,8	-	-	-
0105	Hushåll	37 999,1	624 722,7	1 129,0	663 850,8	-	-	-
0106	Utlandet	23 274,4	353,3	17 200,1	40 827,8	63 131,7	-	-

BILAGETABELLER

T31 INHEMSKA EUOKREDITER ENLIGT KREDITTAGARENS ÅLDER

	<i>Affärs- banker</i>	<i>Andels- banker</i>	<i>Spar- banker</i>	<i>Inhemska banker tillsammans</i>	<i>Övriga kredit- institut</i>	<i>Utländska banker</i>	<i>Utländska övriga kredit- institut</i>
01	<i>Vid periodens slut, 1000 eur</i>						
0101	18 913 771,8	13 978 706,5	3 518 509,6	36 410 987,9	2 353 267,5		
0102	1 250,8	6 466,5	9 593,8	17 311,1	186,0		
0103	34 072,7	37 840,0	6 573,3	78 486,0	1 190,0		
0104	532 341,6	557 657,9	117 211,4	1 207 210,9	68 335,7		
0105	5 293 851,2	3 931 370,1	997 210,2	10 222 431,5	437 195,7		
0106	6 550 758,8	4 669 252,7	1 189 470,1	12 409 481,6	611 545,9		
0107	4 340 914,3	3 276 824,0	811 374,4	8 429 112,7	523 555,0		
0108	1 686 895,9	1 153 863,5	316 843,4	3 157 602,8	206 927,0		
0109	399 808,1	280 880,8	70 232,5	750 921,4	64 992,0		
	73 878,3	64 551,1	-	138 429,4	439 340,6		
	<i>Antal kunder</i>						
01	925 806	531 841	115 386	1 573 033	1 581 369		
0101	888	235	355	1 478	186		
0102	12 023	12 500	1 759	26 282	869		
0103	70 946	55 408	9 114	135 468	28 527		
0104	235 476	133 922	28 021	397 419	139 379		
0105	249 375	135 926	30 599	415 900	170 514		
0106	212 810	116 934	27 176	356 920	184 148		
0107	102 173	52 977	13 598	168 748	80 600		
0108	37 598	20 577	4 764	62 939	34 561		
0109	4 517	3 362	-	7 879	942 585		
	<i>Ikke definerad</i>						

BILAGETABELLER

T32 INHEMSKA EURODEPOSITIONER ENLIGT DEPONENTENS ÅLDER

	Affärs- banker	Andels- banker	Spar- banker	Inhemska banker tillsammans	Övriga kredit institut	Utländska banker	Utländska övriga kredit- institut
	Vid periodens slut, 1000 eur						
01	22 284 873,0	15 628 425,6	4 110 506,5	42 023 805,1	-	-	-
0101	314 071,1	291 783,2	116 102,8	721 957,1	-	-	-
0102	269 025,1	201 082,3	50 257,3	520 364,7	-	-	-
0103	375 474,9	262 204,0	64 374,4	702 053,3	-	-	-
0104	1 413 254,1	884 410,5	210 028,1	2 507 692,7	-	-	-
0105	2 646 307,8	1 665 599,2	399 019,9	4 710 926,9	-	-	-
0106	4 359 142,9	2 621 111,5	706 224,4	7 686 478,8	-	-	-
0107	4 380 861,0	2 920 185,9	859 408,8	8 160 455,7	-	-	-
0108	8 092 842,8	6 321 625,2	1 705 090,3	16 119 558,3	-	-	-
0109	433 893,3	460 424,4	-	894 317,7	-	-	-
	Antal kunder						
01	4 627 034	2 638 347	597 397	7 862 778	-	-	-
0101	446 577	346 364	94 169	887 110	-	-	-
0102	279 321	168 807	31 720	479 848	-	-	-
0103	297 758	178 309	34 873	510 940	-	-	-
0104	626 913	345 472	73 919	1 046 304	-	-	-
0105	711 100	382 967	85 311	1 179 378	-	-	-
0106	748 006	396 465	95 186	1 239 657	-	-	-
0107	545 864	289 292	77 086	912 242	-	-	-
0108	743 952	407 867	105 133	1 256 952	-	-	-
0109	227 543	122 804	-	350 347	-	-	-
	TOTALT						
01	4 627 034	2 638 347	597 397	7 862 778	-	-	-
0101	446 577	346 364	94 169	887 110	-	-	-
0102	279 321	168 807	31 720	479 848	-	-	-
0103	297 758	178 309	34 873	510 940	-	-	-
0104	626 913	345 472	73 919	1 046 304	-	-	-
0105	711 100	382 967	85 311	1 179 378	-	-	-
0106	748 006	396 465	95 186	1 239 657	-	-	-
0107	545 864	289 292	77 086	912 242	-	-	-
0108	743 952	407 867	105 133	1 256 952	-	-	-
0109	227 543	122 804	-	350 347	-	-	-
	Icke definerad						
01	4 627 034	2 638 347	597 397	7 862 778	-	-	-
0101	446 577	346 364	94 169	887 110	-	-	-
0102	279 321	168 807	31 720	479 848	-	-	-
0103	297 758	178 309	34 873	510 940	-	-	-
0104	626 913	345 472	73 919	1 046 304	-	-	-
0105	711 100	382 967	85 311	1 179 378	-	-	-
0106	748 006	396 465	95 186	1 239 657	-	-	-
0107	545 864	289 292	77 086	912 242	-	-	-
0108	743 952	407 867	105 133	1 256 952	-	-	-
0109	227 543	122 804	-	350 347	-	-	-
	Icke definerad						

BILAGETABELLER

T35 LANDSKAPSVISA UPPGIFTER UNDER PERIODEN

	Affärs- banker	Andels- banker	Spar- banker	Inhemska banker tillsammans	Övriga kredit institut	Utländska banker	Utländska övriga kredit- institut
	<i>Ränteintäkter, 1000 eur</i>						
03	4 952 501,3	1 241 907,2	365 252,4	6 559 660,9	532 875,6	447 601,1	23 715,0
0301	2 225 417,6	63 946,8	140 321,7	2 429 686,1			24 707,7
0303	22 120,4	23 043,4	14 652,4	59 816,2			
0305	165 731,7	158 164,7	43 235,6	367 132,0			
0307	65 030,1	87 128,8	13 715,5	165 874,4			
0309	39 849,9	55 753,8	10 744,2	106 347,9			
0311	154 044,1	91 921,4	25 658,8	271 624,3			
0313	75 925,4	43 156,5	9 302,7	128 384,6			
0315	52 087,0	44 287,4	4 701,2	101 075,6			
0317	26 896,6	40 400,9	16 847,4	84 144,9			
0319	43 226,2	57 150,3	1 400,0	101 776,5			
0321	78 737,1	86 455,4	14 779,5	179 972,0			
0323	36 511,2	59 600,4	1 465,3	97 576,9			
0325	35 780,2	24 969,0	1 362,2	62 111,4			
0327	72 731,2	78 241,5	3 754,4	154 727,1			
0329	46 854,1	95 503,1	17 785,7	160 142,9			
0331	43 586,8	42 909,4	37 280,4	123 776,6			
0333	19 070,2	29 008,7	4 061,7	52 140,6			
0335	143 899,5	110 484,4	4 183,8	258 567,7			
0337	62 305,2	44 236,8	-	106 542,0			
0339	62 050,2	5 492,5	-	67 542,7			
0349	261 774,2	-	-	261 774,2			
0399	1 218 872,5	-	-	1 218 872,5			

BILAGETABELLER

T35 LANDSKAPSVISA UPPGIFTER UNDER PERIODEN

	Affärs- banker	Andels- banker	Spar- banker	Inhemska banker tillsammans	Övriga kredit institut	Utländska banker	Utländska övriga kredit- institut
	Räntekostnader, 1000 eur						
03	3 488 286,7	440 342,5	145 790,4	4 074 419,6	414 878,8	395 533,9	27 855,0
0301	1 726 227,3	22 669,8	78 544,3	1 827 441,4			
0303	4 857,6	9 629,9	4 865,5	19 353,0			
0305	47 500,1	68 352,7	15 027,3	130 039,2			
0307	15 418,2	25 629,1	3 889,8	44 937,1			
0309	10 205,2	17 544,9	3 065,9	30 816,0			
0311	45 549,2	32 244,9	8 410,6	86 204,7			
0313	17 955,0	18 035,5	3 197,3	39 187,8			
0315	14 411,5	14 190,7	810,8	29 413,0			
0317	5 896,0	11 255,1	4 268,2	21 419,3			
0319	11 086,1	18 040,8	330,3	29 457,2			
0321	19 400,8	29 294,0	3 888,3	52 583,1			
0323	10 421,4	17 196,8	661,1	28 279,3			
0325	8 042,3	7 280,5	535,5	15 858,3			
0327	17 241,0	29 147,4	1 484,7	47 873,1			
0329	11 524,1	37 138,9	5 348,2	54 011,2			
0331	10 048,2	15 032,2	9 877,8	34 958,2			
0333	4 087,2	12 083,7	469,4	16 640,3			
0335	26 626,7	37 659,6	1 114,9	65 401,2			
0337	13 798,5	15 496,7	-	29 295,2			
0339	27 945,2	2 471,5	-	30 416,7			
0349	315 849,5	-	-	315 849,5			
0399	1 124 196,0	-	-	1 124 196,0			

BILAGETABELLER

T35 LANDSKAPSVISA UPPGIFTER UNDER PERIODEN

	Affärs- banker	Andels- banker	Spar- banker	Inhemska banker tillsammans	Övriga kredit- institut	Utländska banker	Utländska kredit- institut
	<i>Löner och arvoden till personalen, 1000 eur</i>						
03	533 321,2	199 461,3	55 999,5	788 782,0	40 594,9	53 141,7	3 291,8
0301	326 994,6	10 335,6	23 505,8	360 836,0			
0303	2 825,2	2 998,6	2 002,6	7 826,4			
0305	19 763,9	23 164,7	5 993,1	48 921,7			
0307	9 963,8	12 608,6	1 854,1	24 426,5			
0309	6 530,5	8 924,9	1 638,2	17 093,6			
0311	20 463,7	16 146,0	3 746,9	40 356,6			
0313	9 908,8	7 047,4	1 439,3	18 395,5			
0315	9 232,8	7 264,2	417,3	16 914,3			
0317	4 295,3	6 906,6	2 570,4	13 772,3			
0319	6 602,3	8 837,5	266,9	15 706,7			
0321	10 497,6	12 484,2	2 471,9	25 453,7			
0323	5 485,4	9 401,9	313,8	15 201,1			
0325	9 294,8	4 334,4	235,5	13 864,7			
0327	9 313,5	10 632,4	271,6	20 217,5			
0329	6 425,0	21 700,0	3 101,4	31 226,4			
0331	2 847,1	6 392,4	4 989,4	14 228,9			
0333	9 599,4	5 152,3	278,7	15 030,4			
0335	6 884,7	15 913,1	902,7	23 700,5			
0337	8 995,8	8 250,4	-	17 246,2			
0339	9 972,2	966,1	-	10 938,3			
0349	130,0	-	-	130,0			
0399	37 294,6	-	-	37 294,6			

BILAGETABELLER

T36 LANDSKAPSVISA UPPGIFTER VID PERIODENS SLUT

	Affärs- banker	Andels- banker	Spar- banker	Inhemska banker tillsammans	Övriga kredit institut	Utländska banker	Utländska övriga kredit- institut
	<i>Balansräkning, 1000 eur</i>						
03	115 211 293,8	23 898 918,4	6 973 183,5	146 083 395,7	16 103 261,4	9 349 350,7	1 055 252,1
0301	68 906 793,0	1 256 087,0	2 948 861,7	73 111 741,7			
0303	322 049,3	424 658,7	253 131,4	999 839,4			
0305	2 289 796,3	3 201 176,5	807 383,2	6 298 356,0			
0307	915 498,9	1 658 657,8	255 719,9	2 829 876,6			
0309	669 401,6	1 066 404,1	195 303,9	1 931 109,6			
0311	2 418 987,7	1 952 093,0	463 695,2	4 834 775,9			
0313	1 149 295,8	852 173,5	165 754,8	2 167 224,1			
0315	905 920,2	860 152,2	72 535,8	1 838 608,2			
0317	398 651,6	757 564,2	301 690,4	1 457 906,2			
0319	666 352,8	1 074 677,7	23 106,2	1 764 136,7			
0321	836 452,8	1 641 533,3	248 163,5	2 726 149,6			
0323	530 967,4	1 150 063,5	23 571,7	1 704 602,6			
0325	332 313,3	480 176,9	24 591,9	837 082,1			
0327	1 051 278,9	1 531 011,1	62 264,3	2 644 554,3			
0329	738 657,1	1 563 904,4	313 571,4	2 616 132,9			
0331	697 282,8	816 947,8	675 409,4	2 189 640,0			
0333	233 790,8	570 036,3	68 597,5	872 424,6			
0335	1 439 860,2	2 110 212,8	69 831,0	3 619 904,0			
0337	820 586,9	826 470,4	-	1 647 057,3			
0339	724 203,7	104 917,1	-	829 120,8			
0349	1 725 058,3	-	-	1 725 058,3			
0399	27 438 094,9	-	-	27 438 094,9			

BILAGETABELLER

T36 LANDSKAPSVISA UPPGIFTER VID PERIODENS SLUT

	Affärs- banker	Andels- banker	Spar- banker	Inhemska banker tillsammans	Övriga kredit- institut	Utländska banker	Utländska övriga kredit- institut
	<i>Skulder till allmänheten och offentliga samfund (inhemska), 1000 eur</i>						
03	38 755 937,4	19 325 240,0	5 133 939,9	63 215 117,3	200 048,4	2 615 279,7	91 266,5
0301	19 665 659,8	990 853,7	1 688 988,5	22 345 502,0			
0303	306 226,3	326 809,2	261 477,1	894 512,6			
0305	2 216 762,4	2 544 521,3	684 315,3	5 445 599,0			
0307	945 591,9	1 370 388,2	206 442,5	2 522 422,6			
0309	593 629,1	857 549,7	162 672,8	1 613 851,6			
0311	2 333 551,9	1 664 003,7	412 811,1	4 410 366,7			
0313	944 140,1	687 871,2	143 653,1	1 775 664,4			
0315	873 684,6	728 140,5	50 149,3	1 651 974,4			
0317	383 731,3	602 025,3	268 419,7	1 254 176,3			
0319	695 664,6	856 735,7	22 670,2	1 575 070,5			
0321	1 034 187,6	1 333 994,8	178 095,2	2 546 277,6			
0323	604 963,0	966 230,5	29 488,6	1 600 682,1			
0325	512 319,0	416 893,6	23 446,7	952 659,3			
0327	1 004 994,7	1 188 558,5	72 147,6	2 265 700,8			
0329	623 838,3	1 284 920,2	281 359,2	2 190 117,7			
0331	526 443,7	689 071,0	562 641,5	1 778 156,2			
0333	219 199,4	447 115,5	22 326,9	688 641,8			
0335	1 557 247,6	1 592 696,0	62 834,5	3 212 778,1			
0337	802 840,6	688 686,4	-	1 491 527,0			
0339	682 426,3	88 175,4	-	770 601,7			
0349	19 578,1	-	-	19 578,1			
0399	2 209 256,0	-	-	2 209 256,0			

BILAGETABELLER

T36 LANDSKAPSVISA UPPGIFTER VID PERIODENS SLUT

	Affärs- banker	Andels- banker	Spar- banker	Inhemska banker tillsammans	Övriga kredit- institut	Utländska banker	Utländska övriga kredit- institut
	<i>Fordringar på allmänheten och offentliga samfund (Inhemska), 1000 eur</i>						
03	38 470 984,2	17 607 444,0	4 643 918,7	60 722 346,9	10 525 266,0	4 222 909,4	424 759,0
0301	18 129 431,7	981 523,3	1 667 955,3	20 778 910,3			
0303	294 779,4	336 325,1	236 610,3	867 714,8			
0305	1 957 691,7	2 292 216,0	539 789,9	4 789 697,6			
0307	798 324,2	1 152 746,7	162 340,9	2 113 411,8			
0309	500 452,0	806 976,7	132 796,6	1 440 225,3			
0311	2 059 022,9	1 506 810,6	335 128,4	3 900 961,9			
0313	952 951,3	623 178,7	127 755,0	1 703 885,0			
0315	609 800,1	631 506,8	71 511,3	1 312 818,2			
0317	323 944,4	566 095,8	188 606,5	1 078 646,7			
0319	505 074,9	771 063,5	22 515,7	1 298 654,1			
0321	909 044,7	1 144 030,1	162 718,3	2 215 793,1			
0323	442 620,8	712 069,0	23 175,6	1 177 865,4			
0325	402 846,3	347 649,2	24 315,3	774 810,8			
0327	888 670,9	1 137 854,4	60 731,9	2 087 257,2			
0329	589 197,2	1 138 701,9	230 777,6	1 958 676,7			
0331	566 057,5	626 441,2	520 378,2	1 712 876,9			
0333	227 706,2	446 635,5	67 797,4	742 139,1			
0335	1 639 151,9	1 672 268,0	69 015,2	3 380 435,1			
0337	767 127,8	632 823,0	-	1 399 950,8			
0339	513 060,1	80 528,5	-	593 588,6			
0349	3 875,0	-	-	3 875,0			
0399	5 390 153,5	-	-	5 390 153,5			

BILAGETABELLER

T37 KONTOR OCH PERSONAL landskaps vid periodens slut

	Affärs- banker	Andels- banker	Spar- banker	Inhemska banker tillsammans	Övriga kredit- institut	Utländska banker	Utländska övriga kredit- institut
03	514	791	257	1 563	27	35	13
	Kontor, antal						
0301	138	41	52	232			
0303	6	18	7	31			
0305	46	88	37	171			
0307	19	57	12	88			
0309	15	25	7	47			
0311	43	69	32	144			
0313	17	16	8	41			
0315	16	20	3	39			
0317	12	22	17	51			
0319	16	24	2	42			
0321	16	50	9	75			
0323	16	31	1	48			
0325	9	14	1	24			
0327	24	56	3	83			
0329	24	88	18	130			
0331	12	41	41	94			
0333	5	24	4	33			
0335	26	57	3	86			
0337	23	40	-	63			
0339	21	10	-	31			
0349	-	-	-	-			
0399	10	-	-	10			

BILAGETABELLER

T37 KONTOR OCH PERSONAL landskaps vid periodens slut

	Affärs- banker	Andels- banker	Spar- banker	Inhemska banker tillsammans	Övriga kredit institut	Utländska banker	Utländska övriga kredit- institut
03	15 300	7 303	2 011	24 614	1 282	722	82
	<i>Personal, antal</i>						
0301	8 620	322	732	9 674			
0303	102	138	72	312			
0305	725	878	245	1 848			
0307	356	469	78	903			
0309	237	333	64	634			
0311	727	573	152	1 452			
0313	359	235	51	645			
0315	343	236	20	599			
0317	160	248	109	517			
0319	245	292	11	548			
0321	405	549	75	1 029			
0323	201	327	8	536			
0325	345	152	8	505			
0327	333	501	22	856			
0329	241	655	89	985			
0331	98	245	229	572			
0333	352	238	25	615			
0335	281	574	21	876			
0337	339	297	-	636			
0339	280	42	-	322			
0349	-	-	-	-			
0399	551	-	-	551			

BILAGETABELLER

T40 KONTOR OCH VERKSAMHETSSTÄLLEN

	Affärs- banker	Andels- banker	Spar- banker	Inhemska banker tillsammans	Övriga kredit institut	Utländska banker	Utländska övriga kredit- institut
01	733	912	271	1 916	27	35	13
<i>Vid periodens slut</i>							
0101	9	286	40	335	16	7	12
0102	505	505	217	1 227	11	28	1
0103	219	121	14	354	-	-	-
02	26	-13	-	13	-	-	-
0201	10	-	-	10	-	-	-
0202	6	-	-	6	-	-	-
0203	10	-	-	10	-	-	-
0209	-	-	-	-	-	-	-

T41 PERSONAL vid periodens slut (A)

	Personal totalt	7 303	2 011	24 614	1 282	722	82
01	15 300	7 303	2 011	24 614	1 282	722	82
0101	2 320	1 254	459	4 033	149	75	29
010101	1 368	751	278	2 397	91	49	23
010102	952	503	181	1 636	58	26	6
0102	12 826	5 614	1 463	19 903	1 130	643	53
010201	1 649	225	114	1 988	248	259	17
010202	11 177	5 389	1 349	17 915	882	384	36
0103	154	434	89	677	3	4	-

T42 PERSONAL under perioden (B)

	Personal totalt	7 264	1 960	24 531	1 339	789	74
01	15 307	7 264	1 960	24 531	1 339	789	74
0101	13 057	6 245	1 598	20 900	1 167	719	72
0102	559	408	145	1 112	63	19	-
0103	1 424	431	123	1 978	105	11	2
0104	267	180	94	541	5	40	-

BILAGETABELLER

T43 ARBETSTIMMAR under perioden

	Affärs- banker	Andels- banker	Spar- banker	Inhemska banker tillsammans	Övriga kredit- institut	Utländska banker	Utländska kredit- institut
	<i>Arbetstimmar, 1000 timmar</i>						
01 Totalt	22 322	10 358	3 155	35 835	1 934	1 089	112
0101 Tjänstemän	22 077	10 234	3 068	35 379	1 930	-	-
0102 Arbetare	245	125	86	456	4	-	-

T45 LÖNER TILL PERSONALEN under perioden

	Affärs- banker	Andels- banker	Spar- banker	Inhemska banker tillsammans	Övriga kredit- institut	Utländska banker	Utländska kredit- institut
	<i>Löner, 1000 eur</i>						
01 Totalt	533 321,2	199 461,1	55 999,5	788 781,8	40 594,9	53 141,6	3 291,7
0101 Tjänstemän	529 267,7	196 447,2	55 426,6	781 141,5	40 533,5	-	-
0102 Arbetare	4 053,6	3 015,1	572,7	7 641,4	61,4	-	-

Annual accounts, 2001

01 Profit and loss accounts; 01.01-31.12.2001, 1000 eur
 01 L Notes to the profit and loss account

02 Balance sheets on 31 December, 2001, 1000 eur
 02 L Notes to the balance sheet

T Appendix tables to the annual accounts

Credit institutions

Domestic banks *)

Commercial banks

Co-operative banks

Savings banks

Other domestic credit institutions *)

(financing companies, mortgage banks,
 credit companies etc.)

Foreign banks

(branch of foreign credit institutions in Finland engaged in
 deposit bank activities)

Other foreign credit institutions

(branch of foreign credit institutions in Finland engaged in
 activities other than deposit bank activities)

*) incl. branches abroad

01 PROFIT AND LOSS ACCOUNT

Period: 01.01.- 31.12.2001

	1000 €		C3	Commercial banks	Co-operative banks	Savings banks	Domestic banks total	Other credit institutions	Foreign banks	Foreign other credit institutions
		C3								
01 4 Interest income (L01, T35)	4 952 501,2	1 241 907,4	365 252,9	6 559 661,5	532 875,5	447 601,1	23 715,0			
02 6 Net income from leasing operations	158,9	-23,9	-	135,1	103 531,8	-	15 735,0			
03 8 Interest expenses (L07, T35)	3 488 286,7	440 342,7	145 790,5	4 074 420,0	414 878,7	395 533,9	27 854,9			
04 0 NET INCOME FROM FINANCIAL OPERATIONS	1 464 373,4	801 540,8	219 462,4	2 485 376,6	221 528,6	52 067,1	11 595,0			
05 3 Income from equity investments (L15)	1 597 024,4	34 050,5	2 752,2	1 633 827,1	3 202,1	9 902,1	-			
06 5 Commission income (L16)	624 845,2	222 235,8	49 876,5	896 957,5	141 539,4	65 627,6	736,5			
07 7 Commission expenses (L17)	96 678,6	36 840,9	6 628,5	140 148,0	69 375,7	5 132,9	561,9			
08 9 Net income from securities transactions and foreign exchange dealing(L18)	130 116,1	-1 946,8	1 262,9	129 432,2	3 117,0	12 061,8	54,0			
09 1 Other operating income (L19)	135 112,8	91 887,0	14 386,8	241 386,5	20 484,1	1 918,0	1 661,9			
10 3 Administrative expenses (L20)	1 123 901,2	439 816,5	129 252,9	1 692 970,6	126 057,0	99 840,2	8 817,8			
11 5 Depreciation and write-down of tangible and intangible assets (L21)	76 894,8	53 803,3	13 994,6	144 692,7	8 875,6	8 362,0	709,1			
12 7 Other operating expenses (L22)	222 836,1	190 841,3	33 123,3	446 800,6	17 458,2	12 506,3	1 591,4			
13 9 Loan and quarantine losses (T14)	35 165,6	13 734,6	1 184,2	50 084,3	10 740,0	4 598,1	467,9			
14 1 Write-downs on securities held as financial fixed assets	24 138,8	4 284,9	351,0	28 774,8	2 292,2	-	-			
16 6 NET OPERATING PROFIT (LOSS)	2 371 856,8	408 445,7	103 206,3	2 883 508,8	155 072,5	11 137,1	1 899,3			
17 8 Extraordinary income (L25)	1 499 453,1	54 978,6	28,3	1 554 459,9	-	208,9	-			
18 0 Extraordinary expenses (L26)	35 522,6	2 864,2	-	38 386,9	-	-	-			
19 2 Profit/loss before appropriations and taxes	3 835 787,2	460 560,1	103 234,6	4 399 581,9	155 072,5	11 346,0	1 899,3			
20 4 Appropriations	-13 063,7	-67 567,3	-28 650,1	-109 281,1	-35 178,7	-21 485,0	-192,4			
21 6 Income taxes (T16)	12 774,4	87 806,5	22 286,8	122 867,7	34 423,7	7 055,0	323,4			
22 8 Other direct taxes (T16)	1,9	1,7	-	3,5	0,5	5 849,1	-			
24 2 PROFIT (LOSS) FOR THE FINANCIAL YEAR	3 809 947,5	305 184,7	52 297,7	4 167 429,9	85 469,6	-23 043,1	1 383,5			

NOTES: 01 PROFIT AND LOSS ACCOUNT

Period: 01.01.-31.12.2001

	1000 €	Commercial banks	Co-operative banks	Savings banks	Domestic banks total	Other credit institutions	Foreign banks	Foreign other credit institutions
		C3	C3	C3	C3	C3	C3	C3
L01 INTEREST INCOME								
01 Interest income (L01, T35)	4 952 501,2	1 241 907,4	365 252,9	6 559 661,5	532 875,5	447 601,1	23 715,0	
0101 From claims on credit institutions	1 468 618,0	128 296,4	25 673,2	1 622 587,6	9 781,1	133 904,5	149,9	
0102 From claims on the public and public sector entities	2 717 261,1	1 056 682,4	280 122,9	4 054 066,4	503 048,2	216 254,9	19 032,8	
0103 From debt securities	387 941,3	23 773,2	6 599,7	418 314,2	19 828,2	6 098,0	-	
010301 C Dept securities issued by public sector entities*	91 517,1	7 409,4	1 109,4	100 035,8	3 491,2	226,0	-	
01030101 E Held as current assets	60 196,3	3 265,5	837,1	64 298,9	2 448,8	-	-	
01030109 B Held as financial fixed assets	31 320,8	4 143,8	272,3	35 736,9	1 042,4	226,0	-	
010309 J Other debt securities	296 424,2	16 363,8	5 490,3	318 278,3	16 336,9	5 871,9	-	
01030901 B Held as current assets	149 670,9	8 263,2	3 365,9	161 300,1	13 583,9	4 078,6	-	
01030909 I Held as financial fixed assets	146 753,2	8 100,6	2 124,4	156 978,2	2 753,1	1 793,4	-	
0105 F From debt securities eligible for refinancing with central banks	350 887,3	33 766,1	52 264,2	436 917,6	4 368,7	68 730,0	-	
0109 D Other interest income	27 793,6	-611	592,9	27 775,7	-4 151	22 613,7	4 532,3	
L07 INTEREST EXPENSES								
03 Interest expenses (L07, T35)	3 488 286,7	440 342,7	145 790,5	4 074 420,0	414 878,7	395 533,9	27 854,9	
0301 A On liabilities to credit institutions and central banks	971 408,9	47 214,4	29 067,9	1 047 691,2	272 227,5	76 801,8	12 428,2	
0302 C On liabilities to the public and public sector entities	980 125,2	355 659,6	100 103,6	1 435 888,4	4 719,5	114 617,4	12 773,4	
030201 E On deposits	820 586,5	330 169,7	93 788,7	1 244 544,9	0,8	40 652,0	-	
030209 B On other liabilities	159 538,5	25 489,9	6 315,0	191 343,4	4 718,7	73 965,3	12 773,4	
0303 E On debt securities issued to the public	1 342 350,2	18 554,0	7 646,5	1 368 550,7	117 257,9	182 787,1	-	
030301 G On bonds	286 509,3	8 524,9	-	295 034,3	103 739,0	1 645,4	-	
030309 D On other debt securities	1 055 840,9	10 029,0	7 646,5	1 073 516,5	13 518,9	181 141,8	-	
0304 G On subordinated liabilities	142 426,7	15 111,5	5 550,7	163 089,0	11 584,1	-	-	
0305 J On capital loans	22 783,7	2 402,7	94,4	25 280,8	615,1	-	2 598,8	
0306 B Other interest expenses	29 191,7	1 400,5	3 327,4	33 919,6	8 475,2	21 327,6	54,5	

NOTES: 01 PROFIT AND LOSS ACCOUNT

Period: 01.01.- 31.12.2001

	1000 €	Commercial banks	Co-operative banks	Savings banks	Domestic banks total	Other credit institutions	Foreign banks	Foreign other credit institutions
		C3	C3	C3	C3	C3	C3	C3
L15 INCOME FROM EQUITY INVESTMENTS								
05	D	Income from equity investments (L15)						
0501	F	From shares and participations	34 050,5	2 752,2	1 633 827,1	3 202,1	9 902,1	-
050101	H	Corporate tax credit	33 064,6	2 201,2	98 234,7	627,3	9 186,4	-
050103	B	Dividend income from shares and participations	8 455,1	533,8	26 287,8	161,8	2 783,3	-
050119	F	Income from other equity investments	24 435,0	1 398,8	71 503,8	465,5	6 403,1	-
0502	H	From participating interests	174,4	268,6	443,0	-	-	-
050201	J	Corporate tax credit	48,3	394,9	11 053,0	1 520,1	-	-
050203	D	Dividend income from participating interests	14,0	102,4	3 626,5	374,0	-	-
050219	H	Income from other equity investments	34,3	292,5	6 247,0	1 146,0	-	-
0503	J	From shares and participations in group undertakings	-	-	1 179,5	-	-	-
050301	B	Corporate tax credit	937,6	156,1	1 524 539,3	1 054,7	715,6	-
050303	F	Dividend income from shares and participations in subsidiaries	229,1	44,4	53 115,4	193,6	-	-
050319	J	Income from other equity investments	708,6	111,7	1 471 557,1	861,1	-	-
			-	-	18 085,4	-	-	-
L16 COMMISSION INCOME								
06	F	Commission income (L16)	624 845,2	49 876,5	896 957,5	141 539,4	65 627,6	736,5
0601	H	From lending	113 202,1	10 568,1	186 139,3	20 156,7	4 852,7	421,0
060101	J	Commissions on lending	61 450,1	5 975,4	108 087,0	10 669,3	-	-
060102	B	Service charges on lending	11 723,5	482,2	27 829,0	17,7	-	-
060109	G	Other	40 028,4	4 110,5	50 223,1	9 469,7	-	-
0602	J	From deposits	8 569,2	812,3	32 038,8	-	166,0	-
060201	B	Commissions on overdraft charges	7 955,3	6,1	15 786,6	-	-	-
060209	I	Other	14 702,0	806,3	16 252,5	-	-	-
0603	B	From payment transactions	194 280,8	20 484,6	298 970,7	1 279,9	2 765,9	-
060301	D	Commissions from payments in cash	30 430,1	4 384,2	40 396,4	-	-	-
060303	H	Standing order charges	158 442,1	11 655,9	244 297,0	1 279,9	-	-
060309	A	Other commissions in respect of payments	5 408,6	4 444,5	14 277,1	-	-	-
0604	D	From securities brokerage	43 947,8	2 845,9	61 219,9	-	46 124,5	-
0605	G	From the issue of securities	10 816,8	26,6	10 842,7	-	951,1	-
0606	I	From asset management and legal services	125 203,8	10 111,5	152 568,8	-	394,6	-
060601	A	Collection orders	4 015,5	37,2	4 385,2	-	-	-
060609	H	Other	121 188,3	10 074,3	148 183,7	-	-	-
0607	A	From quarantees	37 444,9	1 418,7	45 376,3	-	4 604,6	-
0608	C	From other off-balance sheet items	15 083,3	0,3	15 083,8	-	2 179,0	-
0609	E	Other commission income	62 208,5	3 608,5	94 717,2	120 102,8	3 589,1	315,5
060901	G	Exchange commissions	5 253,9	1 757,6	9 013,9	-	-	-
060909	D	Other	56 954,7	1 850,9	85 703,4	120 102,8	-	-

NOTES: 01 PROFIT AND LOSS ACCOUNT

Period: 01.01.- 31.12.2001

	1000 €	Commercial banks	Co-operative banks	Savings banks	Domestic banks total	Other credit institutions	Foreign banks	Foreign other credit institutions
		C3	C3	C3	C3	C3	C3	C3
L17 COMMISSION EXPENSES								
07 H Commission expenses (L17)	96 678,6	36 840,9	6 628,5	140 148,0	69 375,7	5 132,9	561,9	
0701 J Commissions paid	3 592,8	30 367,7	237,6	34 198,2	1 890,1	240,3	0,2	
0709 G Other commission expenses	93 085,8	6 473,0	6 390,8	105 949,6	67 485,6	4 892,6	561,7	
L18 NET INCOME FROM SECURITIES TRANSACT. AND FOREIGN EXCHANGE DEALING								
08 J Net income from securities transactions and foreign exchange dealing(L18)	130 116,1	-1 947	1 262,9	129 432,2	3 117,0	12 061,8	54,0	
0801 B Net income from securities transactions	67 166,0	-3 688	-695	62 782,9	3 157,9	56,0	-	
080101 D From debt securities	65 348,2	1 157,6	477,5	66 983,4	-353	1 038,7	-	
080102 F From shares and participations	19 559,1	-4 845	-1 012	13 702,1	2 945,5	14 982,9	-	
080109 A Other	-17 741	-	-161	-17 903	565,6	-15 966	-	
0802 D Net income from foreign exchange dealing	62 949,7	1 740,9	1 958,4	66 649,0	-41	12 005,8	54,0	
L19 OTHER OPERATING INCOME								
09 B Other operating income (L19)	135 112,8	91 887,0	14 386,8	241 386,5	20 484,1	1 918,0	1 661,9	
0901 D Rental income from real estate	49 744,1	17 297,5	10 513,1	77 554,6	1 820,8	15,1	-	
0902 F Dividend income from real estate corporations	4 883,3	58 375,8	2 179,4	65 438,6	-	-	-	
0903 H Capital gains from the sale of real estate and real estate corporations†	9 527,2	9 195,5	455,6	19 178,3	50,5	-	462,2	
090301 J In own use	1 075,7	575,4	122,6	1 773,7	-	-	-	
090309 G Not in own use	8 451,4	8 620,1	333,0	17 404,6	50,5	-	462,2	
0909 A Other	70 958,1	7 018,3	1 238,7	79 215,2	18 612,9	1 902,9	1 199,7	

NOTES: 01 PROFIT AND LOSS ACCOUNT

Period: 01.01.- 31.12.2001

	1000 €	Commercial banks	Co-operative banks	Savings banks	Domestic banks total	Other credit institutions	Foreign banks	Foreign other credit institutions
		C3	C3	C3	C3	C3	C3	C3
L20 ADMINISTRATIVE EXPENSES								
10 D Administrative expenses (L20)	1 123 901,2	439 816,5	129 252,9	1 692 970,6	126 057,0	99 840,2	8 817,8	
1001 F Staff costs	686 814,1	239 139,7	74 534,2	1 000 487,9	54 397,9	59 982,4	4 777,9	
100101 H Wages, salaries and fees	537 706,1	203 720,3	59 198,6	800 625,0	42 397,0	48 064,7	3 558,2	
100102 J Pension costs	90 487,6	22 068,4	11 343,6	123 899,7	6 965,0	7 603,6	573,5	
10010201 B Pensions paid	4 015,7	20,7	40,5	4 076,9	715,0	783,9	21,4	
10010202 D Pension insurance premiums	73 760,8	21 982,2	11 263,2	107 006,2	6 226,1	6 818,8	552,2	
10010203 F Change in uncovered pension liability	-	-	-	-	-	-	-	
10010209 I Other	12 711,1	65,6	39,9	12 816,6	23,9	0,8	-	
100103 B Other staff-related costs	58 620,2	13 350,9	3 991,9	75 963,1	5 036,2	4 314,0	646,2	
10010301 D Social security contributions	28 419,9	8 907,7	2 262,3	39 589,9	2 933,7	2 498,9	516,8	
10010309 A Other	30 200,5	4 443,2	1 729,6	36 373,3	2 102,2	1 815,1	129,3	
1002 H Other administrative expenses	437 087,1	200 676,8	54 718,8	692 482,7	71 659,0	39 857,8	4 039,9	
100201 J Office costs	53 447,1	30 409,2	4 426,7	88 283,0	6 265,8	2 015,1	557,9	
10020101 B Office supplies and equipment	16 266,6	8 969,3	2 488,3	27 724,3	2 864,4	1 144,4	219,8	
10020102 F Repair and maintenance of machinery and equipment	23 190,1	7 225,0	862,3	31 277,4	568,6	107,8	116,9	
10020109 I Other office costs	13 990,5	14 214,9	1 076,1	29 281,5	2 832,8	762,9	221,2	
100202 B Data processing expenses	165 775,8	86 859,8	23 518,2	276 153,8	23 303,3	20 123,9	182,5	
10020201 D Service charges	-	-	-	171 495,0	6 191,8	12 919,2	34,0	
10020209 A Other data processing expenses*(excluding rents and wages and salaries)	46 476,7	20 252,9	8 096,2	104 658,8	17 111,4	7 204,7	148,5	
100203 D Expenses related to communications	54 184,6	37 753,0	10 359,4	74 825,8	11 155,1	2 564,4	-	
100204 F Marketing expenses	5 608,9	2 733,7	1 265,6	102 296,9	13 638,0	3 502,2	501,4	
10020401 H Entertainment expenses	48 575,7	35 019,2	9 093,8	9 608,2	1 383,2	1 369,9	89,5	
10020409 E Other marketing expenses	24 511,4	11 027,4	5 298,9	92 688,7	12 254,7	2 132,3	411,9	
100210 H Other staff-related expenses (not included in staff costs)*	92 691,6	14 374,5	3 019,3	40 837,7	2 479,3	3 720,8	229,7	
100219 H Other administrative expenses	-	-	-	110 085,4	14 817,9	7 931,6	2 568,4	
L21 DEPRECIATION AND WRITE-DOWNS ON TANGIBLE AND INTANGIBLE ASSETS								
11 F Depreciation and write-down of tangible and intangible assets (L21)	76 894,8	53 803,3	13 994,6	144 692,7	8 875,6	8 362,0	709,1	
1110 H Planned depreciation	81 454,6	32 859,2	11 662,0	125 975,8	8 825,2	8 362,0	709,1	
111001 J On buildings	7 480,8	9 818,8	1 277,4	18 577,0	56,3	-	-	
11100101 B In own use	4 401,0	5 277,1	732,0	10 410,0	54,2	-	-	
11100109 I Not in own use	3 079,9	4 541,9	545,4	8 167,2	2,2	-	-	
111003 D On machinery and equipment	40 676,6	21 376,5	5 414,8	67 467,9	3 909,0	2 155,3	680,5	
111005 I On intangible assets	22 580,2	1 288,8	1 940,6	25 809,6	4 152,2	6 206,1	28,6	
111009 G Other planned depreciation	10 716,9	375,1	3 029,2	14 121,2	707,7	0,5	-	
1119 F Write-downs	-4 560	20 944,1	2 332,6	18 717,0	50,5	-	-	
111901 H On real estate and shares and participations in real estate corporations	-6 181	20 938,7	2 332,6	17 090,1	50,5	-	-	
111909 E Other write-downs	1 621,5	5,4	-	1 626,9	-	-	-	

NOTES: 01 PROFIT AND LOSS ACCOUNT

Period: 01.01.-31.12.2001

	1000 €	Commercial banks	Co-operative banks	Savings banks	Domestic banks total	Other credit institutions	Foreign banks	Foreign other credit institutions
		C3	C3	C3	C3	C3	C3	C3
L22 OTHER OPERATING EXPENSES								
12 H Other operating expenses (L22)	222 836,1		190 841,3	33 123,3	446 800,6	17 458,2	12 506,3	1 591,4
1201 J Rents	78 035,2		11 731,3	9 579,1	99 345,6	5 557,6	7 052,6	203,2
120101 B Real estate rents	70 214,1		7 571,7	2 470,3	80 256,1	4 764,9	5 532,7	203,2
120109 I Equipment, object and vehicle rents	7 821,1		4 159,6	7 108,8	19 089,5	792,7	1 519,9	-
1203 D Expenses arising from real estate and real estate corporations†	47 698,4		77 729,7	13 461,4	138 889,6	2 521,1	-	-
120301 F In own use	20 259,2		32 306,9	6 736,3	59 302,4	760,9	-	-
120309 C Not in own use	27 439,2		45 422,7	6 725,2	79 587,0	1 760,3	-	-
1204 F Capital losses from the sale of real estate and real estate corporations	1 823,0		4 077,4	59,0	5 959,4	101,8	-	-
120401 H In own use	7,6		512,1	7,9	527,6	-	-	-
120409 E Not in own use	1 815,4		3 565,2	51,1	5 431,8	101,8	-	-
1209 G Other operating expenses	95 279,3		97 302,8	10 023,7	202 605,7	9 277,8	5 453,7	1 388,2
120901 I Contributions to security and guarantee funds	68,1		54 344,4	0,7	54 413,2	18,2	-	-
120902 A Other insurance and security expenses	4 433,4		23 299,2	1 393,4	29 126,1	1 686,4	175,6	37,8
12090201 C Insurance premiums (property insurance etc.)	3 637,4		20 871,6	1 87,4	24 696,4	355,5	136,6	37,8
12090209 J Other	796,0		2 427,8	1 206,1	4 429,9	1 330,9	39,0	-
120903 C Supervision, inspection and membership fees	11 811,3		16 564,0	3 092,3	31 467,6	1 726,3	373,2	2,5
12090301 E Membership fees	4 462,9		11 009,9	1 728,5	17 201,3	294,2	121,9	-
12090309 B Other	7 348,6		5 554,1	1 363,8	14 266,5	1 432,1	251,3	2,5
120904 E Losses	3 909,9		1 188,1	1 486,3	6 584,2	335,4	2 320,8	-
120909 F Other	75 056,6		1 907,1	4 051,0	81 014,6	5 511,4	2 584,0	1 347,9
L24 WRITE-DOWNS ON SECURITIES HELD AS FINANCIAL FIXED ASSETS								
14 B Write-downs on securities held as financial fixed assets	24 138,8		4 284,9	351,0	28 774,8	2 292,2	-	-
1401 D On shares and participations	28 546,0		94,4	23,5	28 663,9	-	-	-
1402 F On participating interests	-		250,4	-	250,4	-	-	-
1403 H On shares and participations in group undertakings	-4 407		3 100,4	42,0	-1 265	2 232,0	-	-
1404 J On debt securities	-		839,8	285,4	1 125,2	60,2	-	-
1409 A Other	-		-	-	-	-	-	-

NOTES: 01 PROFIT AND LOSS ACCOUNT

Period: 01.01.- 31.12.2001

	1000 €	Commercial banks	Co-operative banks	Savings banks	Domestic banks total	Other credit institutions	Foreign banks	Foreign other credit institutions
		C3	C3	C3	C3	C3	C3	C3
L25 EXTRAORDINARY INCOME								
17 I Extraordinary income (L25)	1 499 453,1	54 978,6	28,3	1 554 459,9	-	208,9	-	
1701 A Capital gains	30,9	1,3	-	32,3	-	208,9	-	
1702 C Support received from security and guarantee funds	-	275,5	-	275,5	-	-	-	
1703 E Merger profits	1 497 864,3	-	28,3	1 497 892,6	-	-	-	
1709 H Other	1 557,8	54 701,8	-	56 259,5	-	-	-	
L26 EXTRAORDINARY EXPENSES								
18 A Extraordinary expenses (L26)	35 522,6	2 864,2	-	38 386,9	-	-	-	
1801 C Capital losses	1,0	-	-	1,0	-	-	-	
1802 E Merger losses	28 069,7	-	-	28 069,7	-	-	-	
1809 J Other	7 451,9	2 864,2	-	10 316,1	-	-	-	

02 BALANCE SHEET

Period: 31.12.2001

	1000 €		Commercial banks		Co-operative banks		Savings banks		Domestic banks total		Other credit institutions		Foreign banks		Foreign other credit institutions	
		C3		C3		C3		C3		C3		C3		C3		C3
00	2	Debt securities eligible for refinancing with central banks (T05)	8 072 681,2	447 265,3	994 151,4	9 514 098,0	101 495,5	630 197,6	-	-	-	-	-	-	-	-
01	6	Liquid assets (L01)	3 197 003,4	53 240,1	331 986,8	3 582 230,3	2 980,3	424 725,3	766,6	-	-	-	-	-	-	-
02	8	Claims on credit institutions and central banks	37 386 396,3	3 550 272,0	523 375,8	41 460 044,1	3 588 655,7	2 464 326,7	42 683,9	-	-	-	-	-	-	-
03	0	Claims on the public and public sector entities (L03, T04, T10, T36)	45 269 210,7	17 607 443,8	4 643 918,4	67 520 572,9	12 555 999,2	4 449 678,5	424 759,1	-	-	-	-	-	-	-
04	2	Leasing assets	1 011,0	12,3	-	1 023,3	1 641 614,7	-	337 543,6	-	-	-	-	-	-	-
05	5	Debt securities (L05, T05)	5 834 179,0	519 568,2	112 493,7	6 466 240,8	888 940,0	71 507,3	-	-	-	-	-	-	-	-
06	7	Shares and participations (L06, T19)	444 393,4	349 355,3	28 929,0	822 677,6	30 623,2	899 927,0	0,8	-	-	-	-	-	-	-
07	9	Participating interests (L06, T19)	294 944,4	2 262,6	1 892,6	299 099,7	4 709,1	-	-	-	-	-	-	-	-	-
08	1	Shares and participations in group undertakings	8 610 745,9	37 259,2	9 974,9	8 657 979,9	30 736,2	17 260,6	-	-	-	-	-	-	-	-
09	3	Intangible assets (L07)	79 643,2	3 316,2	6 607,8	89 567,1	12 757,2	2 348,9	328,6	-	-	-	-	-	-	-
11	7	Tangible assets (L08)	952 160,1	1 067 958,5	214 984,9	2 235 103,5	52 336,0	6 916,1	1 561,8	-	-	-	-	-	-	-
13	1	Other assets (L09)	3 624 358,5	73 722,8	49 548,3	3 747 629,6	215 942,5	280 814,5	245 319,6	-	-	-	-	-	-	-
14	3	Accrued income and prepayments (L10)	1 444 566,9	187 241,8	55 319,9	1 687 128,6	206 472,0	101 648,2	2 288,0	-	-	-	-	-	-	-
17	0	Own retained shares and participations	-	-	-	-	-	-	-	-	-	-	-	-	-	-
19	4	TOTAL ASSETS (T36)	115 211 294,0	23 898 918,2	6 973 183,4	146 083 395,6	16 103 261,7	9 349 350,7	1 055 252,1	-	-	-	-	-	-	-
28	3	Liabilities	102 674 571,2	21 171 013,5	6 434 274,2	130 279 858,8	14 415 249,4	9 253 453,5	1 042 558,8	-	-	-	-	-	-	-
31	9	Liabilities to credit institutions and central banks	23 789 653,6	874 318,9	843 925,0	25 507 897,4	8 688 862,4	1 930 761,4	397 286,1	-	-	-	-	-	-	-
32	1	Liabilities to the public and public sector entities (L12, T07, T36)	42 683 793,1	19 325 240,1	5 135 220,4	67 144 253,6	203 398,2	2 790 837,1	618 108,0	-	-	-	-	-	-	-
33	3	Debt securities issued to the public (T02, T08)	28 835 899,5	408 906,4	136 087,1	29 380 893,0	4 856 448,4	3 318 768,9	-	-	-	-	-	-	-	-
34	5	Other liabilities (L13)	3 609 020,8	100 675,6	157 815,3	3 867 511,6	184 600,9	591 226,1	18 633,9	-	-	-	-	-	-	-
35	8	Accrued expenses and deferred income (L14)	1 277 854,9	196 751,5	38 142,3	1 512 748,6	231 789,9	605 866,9	7 419,4	-	-	-	-	-	-	-
36	0	Compulsory provisions	56 923,7	2 865,1	2 169,6	61 958,4	454,1	15 993,0	1 111,4	-	-	-	-	-	-	-
38	4	Subordinated liabilities (L16)	2 421 425,6	262 255,9	120 914,5	2 804 596,1	249 695,7	-	-	-	-	-	-	-	-	-
44	6	Appropriations	120 438,5	352 715,1	117 390,6	590 544,3	204 149,4	58 480,3	3 255,6	-	-	-	-	-	-	-
46	1	EQUITY CAPITAL	12 416 284,3	2 375 189,6	421 518,6	15 212 992,5	1 483 862,9	37 416,9	9 437,7	-	-	-	-	-	-	-
4601	3	Share capital/Cooperative capital/Basic capital	2 805 661,9	647 123,2	70 571,5	3 523 356,6	452 647,0	11 917,6	-	-	-	-	-	-	-	-
4603	7	Investment share capital/Original fund/Additional capital	-	-	-	-	-	56 998,7	-	-	-	-	-	-	-	-
4605	2	Share premium account	705 173,5	-	1 805,2	706 978,6	-	-	-	-	-	-	-	-	-	-
4607	6	Revaluation reserve	350,2	14 759,7	88,5	15 198,3	11 575,9	-	-	-	-	-	-	-	-	-
4609	0	Other restricted reserves	450 431,3	530 978,4	107 813,3	1 089 223,0	580 048,5	-	-	-	-	-	-	-	-	-
4611	4	Capital loans	403 045,7	230 215,6	1 715,5	634 976,9	19 050,3	-	4 379,8	-	-	-	-	-	-	-
4613	8	Non-restricted reserves	2 871 404,0	612 690,1	68 337,3	3 552 431,4	47 451,5	-	-	-	-	-	-	-	-	-
4622	7	Profit (loss) brought forward	1 370 270,4	34 237,7	118 889,7	1 523 397,8	287 620,0	-8 456,3	3 674,4	-	-	-	-	-	-	-
4624	1	Profit (loss) for the financial year	3 809 947,3	305 184,7	52 297,7	4 167 429,7	85 469,6	-23 043,1	1 383,5	-	-	-	-	-	-	-
49	7	TOTAL LIABILITIES (T36)	115 211 294,0	23 898 918,2	6 973 183,4	146 083 395,6	16 103 261,7	9 349 350,7	1 055 252,1	-	-	-	-	-	-	-
60	0	Off-balance sheet commitments	20 293 810,9	1 220 827,9	301 417,5	21 816 056,2	4 297 618,8	2 353 377,6	-	-	-	-	-	-	-	-
6001	2	Commitments given to a third party on behalf of a customer	11 580 037,6	322 272,8	111 952,3	12 014 262,7	1 205 816,8	1 495 289,7	-	-	-	-	-	-	-	-
6002	4	Irrevocable commitments given in favour of a customer	8 713 773,2	898 554,9	189 465,2	9 801 793,4	3 091 802,0	858 087,9	-	-	-	-	-	-	-	-

	1000	Commercial banks	Co-operative banks	Savings banks	Domestic banks total	Other credit institutions	Foreign banks	Foreign other credit institutions
	C3	C3	C3	C3	C3	C3	C3	C3
L01 LIQUID ASSETS								
01 G Liquid assets (L01)	3 197 003,4	53 239,7	331 987,1	3 582 230,2	424 725,3	766,3		
0101 I Cash	87 434,8	53 239,7	62 988,3	203 662,8	2 457,7	766,3		
0102 A Claims on central banks repayable on demand	3 109 568,5		268 998,8	3 378 567,3	422 267,6			
L02 CLAIMS ON CREDIT INSTITUTIONS								
0202 C Claims on credit institutions (L02)	37 177 580,2	3 550 271,7	523 375,8	41 251 227,7	358 655,7	33 034,5		
020201 E Repayable on demand	2 310 787,9	455 736,3	36 430,1	2 802 954,3	55 592,2	6 657,0		
02020101 G Deposits	393 121,1	455 727,1	35 984,0	884 832,2	22 671,1	6 582,0		
02020109 D Other claims	1 917 666,9	9,3	446,0	1 918 122,2	32 921,1	75,0		
020209 B Other than those repayable on demand	34 866 792,2	3 094 535,5	486 945,7	38 448 273,4	303 063,5	26 377,4		
02020901 D Deposits	26 550 822,8	3 028 968,8	455 061,1	30 034 852,7	69 545,7	5 700,1		
02020909 A Other claims	8 315 969,4	65 566,5	31 884,6	8 413 420,5	233 517,8	20 677,4		
L03 CLAIMS ON THE PUBLIC AND PUBLIC SECTOR ENTITIES								
03 A Claims on the public and public sector entities (L03, T04, T10, T36)	45 269 210,7	17 607 444,4	4 643 918,7	67 520 573,8	12 555 999,2	424 759,1		
0301 C Repayable on demand	382 810,7	28 072,9	82 689,5	493 573,1	45 596,8	354 406,9		
0302 E Other than those repayable on demand	44 886 400,0	17 579 371,4	4 561 229,0	67 027 000,4	12 510 402,4	70 352,2		
L05 DEBT SECURITIES								
05 F Debt securities (L05, T05)	5 834 179,1	519 567,8	1 112 493,8	6 466 240,7	888 940,0	71 507,3		
0501 H Issued by public sector entities	1 894 135,7	86 818,9	18 281,3	1 999 235,9	171 963,4			
050101 J Held as current assets	1 593 274,6	39 553,7	13 655,5	1 646 483,8	104 160,0			
050109 G Held as financial fixed assets	300 860,9	47 265,0	4 625,8	352 751,7	67 803,4			
0509 E Issued by others	3 940 043,4	432 748,4	94 212,4	4 467 004,2	716 976,6	71 507,3		
050901 G Held as current assets	2 647 831,5	214 366,3	43 674,8	2 905 872,6	559 025,7	71 257,4		
050909 D Held as financial fixed assets	1 292 211,7	218 383,3	50 537,9	1 561 132,9	157 950,8	249,9		

NOTES: 02 BALANCE SHEET

Period: 31.12.2001

		1000		Commercial banks		Co-operative banks		Savings banks		Domestic banks total		Other credit institutions		Foreign banks		Foreign other credit institutions	
		C3	C3	C3	C3	C3	C3	C3	C3	C3	C3	C3	C3	C3	C3	C3	C3
L06	SHARES AND PARTNERSHIPS																
06	H Shares and participations (L06, T19)	444 393,3	349 355,5	28 928,9	822 677,7	30 623,2	899 927,0	0,8									
0601	J Held as current assets	385 990,7	140 213,3	16 425,5	542 629,5	25 937,8	899 038,3										
060101	B Quoted	267 163,7	111 445,6	13 856,1	392 465,4	4 330,5	899 038,3										
060109	I Other	118 827,0	28 768,3	2 569,2	150 164,5	21 607,3											
0609	G Held as financial fixed assets	58 402,8	209 141,1	12 503,7	280 047,6	4 685,4	888,7	0,8									
060901	I Quoted	7 556,3	85,3		7 641,6	78,0											
060909	F Other	50 846,4	209 056,0	12 503,7	272 406,1	4 607,3	888,7	0,8									
07	J Participating interests (L06, T19)	294 944,4	2 262,4	1 892,6	299 099,4	4 709,1											
0701	B In credit institutions	43 985,6			43 985,6	3 160,1											
0709	I Other	250 958,8	2 262,4	1 892,6	255 113,8	1 549,0											
08	B Shares and participations in group undertakings	8 610 745,9	37 259,0	9 974,9	8 657 979,8	30 736,2	17 260,6										
0801	D In credit institutions	8 333 536,0		5 058,4	8 338 594,4												
0809	A Other	277 209,9	37 259,0	4 916,5	319 385,4	30 736,2	17 260,6										
L07	INTANGIBLE ASSETS																
09	D Intangible assets (L07)	79 643,2	3 314,9	6 607,7	89 565,8	12 757,2	2 348,9	328,6									
0901	F Costs of establishment	1 593,4	36,5	433,2	2 063,1			76,0									
0902	H Data processing costs	53 516,4	597,7	2 227,0	56 341,1	10 002,1	817,6	252,6									
0903	J Improvement expenses (in respect of rented premises)	10 734,1	1 934,8	2 522,9	15 191,8		1 499,9										
0905	E Goodwill	3 998,3	0,0		3 998,3												
0909	C Other long-term expenditure	9 801,0	747,1	1 424,7	11 972,8	2 755,1	31,5										
L08	TANGIBLE ASSETS																
11	H Tangible assets (L08)	952 160,1	1 067 958,0	214 985,1	2 235 103,2	52 336,0	6 916,1	1 561,8									
1101	J Land and water areas and buildings (L08)	128 045,3	321 366,8	61 797,3	511 209,4	3 063,2											
110101	B In own use	79 118,8	162 856,5	32 930,2	274 905,5	1 552,5											
110102	D Other	48 926,5	158 511,3	28 867,1	236 304,9	1 510,7											
1102	B Shares and participations in real estate corporations	666 571,6	685 886,0	127 851,7	1 480 309,3	36 063,9	148,2										
110201	D In own use	355 481,2	207 020,3	60 996,2	623 497,7	3 247,2	148,2										
110209	A Other	311 090,5	478 866,8	66 855,5	856 812,8	32 816,7											
1103	D Machinery and equipment	101 112,7	46 841,8	15 263,3	163 217,8	12 652,6	6 756,1	1 539,9									
1105	I Art objects and coin collections	10 701,3	8 903,2	804,8	20 409,3	1 25,6	11,8										
1119	H Other tangible assets	45 729,2	4 960,0	9 268,0	59 957,2	430,7											

NOTES: 02 BALANCE SHEET

Period: 31.12.2001

	1000	Commercial banks	Co-operative banks	Savings banks	Domestic banks total	Other credit institutions	Foreign banks	Foreign other credit institutions
	C3	C3	C3	C3	C3	C3	C3	C3
L09 OTHER ASSETS								
13								
B								
Other assets (L09)								
1301	3 624 358,5	73 722,9	49 548,8	3 747 630,2	215 942,5	280 814,5	245 319,6	
D	177 152,0	3 677,0	43 202,1	224 031,1	43,9	2 812,8		
Cash items in the process of collection								
1302	25 687,3	7 047,3	1 706,0	34 440,6				
F								
Guarantee claims								
1309	1 572 252,1		155,9	1 572 408,0	132 984,3	46 802,3		
A								
Derivative contracts								
1319	1 849 267,1	62 998,8	4 484,2	1 916 750,1	82 914,3	231 199,4	245 319,6	
B								
Other								
L10 ACCRUED INCOME AND PREPAYMENTS								
14	1 444 567,1	187 242,3	55 319,8	1 687 129,2	206 472,0	101 648,2	2 288,0	
D								
Accrued income and prepayments (L10)								
1401	1 071 513,2	170 358,0	52 606,0	1 294 477,2	131 341,5	81 578,7	1 024,3	
F								
Interest								
140101	958 369,8	170 324,8	52 606,0	1 181 300,6	131 136,5	81 578,7		
H								
Interest receivable								
140102	56 258,1	33,3		56 291,4				
J								
Prepaid interest paid								
140109	56 885,3			56 885,3	205,0			
E								
Other interest								
1409	373 053,8	16 885,3	2 714,0	392 653,1	75 130,6	20 069,5	1 263,8	
C								
Other								
140906	372 353,9	16 591,1	2 518,7	391 463,7	74 998,5	17 415,0		
F								
Other accrued income								
140909	699,9	294,1	195,3	1 189,3	132,0	2 654,5		
B								
Other prepayments								
L11 LIABILITIES TO CREDIT INSTITUTIONS								
3102	22 595 958,5	874 319,8	843 925,2	24 314 203,5	8 688 862,4	1 830 761,4	397 286,1	
D								
Liabilities to credit institutions (L11)								
310201	678 399,0	10 294,4	110 443,8	799 137,2	101 145,9	133 368,5	56 346,7	
F								
Repayable on demand								
31020101	158 059,6	1 200,5	106 578,4	265 838,5		131 382,5		
H								
Repayable on demand								
31020109	520 339,4	9 093,9	3 865,3	533 298,6	101 145,9	1 986,0	56 346,7	
E								
Other repayable on demand								
310209	21 917 559,7	864 026,5	733 481,4	23 515 067,6	8 587 716,4	1 697 392,9	340 939,5	
C								
Other than those repayable on demand								
31020901	19 878 413,6	86,4	680 172,2	20 558 672,2	0,0	412 691,6		
E								
Deposits								
31020909	2 039 146,0	863 940,0	53 309,2	2 956 395,2	8 587 716,4	1 284 701,3	340 939,5	
B								
Other liabilities								
L12 LIABILITIES TO THE PUBLIC AND PUBLIC SECTOR ENTITIES								
32	42 683 793,2	19 325 239,5	5 135 220,5	67 144 253,2	203 398,2	2 790 837,1	618 108,0	
B								
Liabilities to the public and public sector entities (L12.T07.T36)								
3201	39 358 421,5	18 611 674,0	4 960 005,3	62 930 100,8		1 329 814,2		
D								
Deposits								
320101	29 050 219,2	8 444 948,9	3 904 972,8	41 400 140,9		1 038 411,3		
F								
Repayable on demand								
320109	10 308 202,2	10 166 724,4	1 055 032,1	21 529 958,7		291 402,9		
C								
Other deposits								
3209	3 325 371,7	713 567,0	175 215,3	4 214 154,0	203 398,2	1 461 023,0	618 108,0	
A								
Other liabilities to the public and public sector entities								
320901	62 903,6	20 426,1	108 214,1	191 543,8	30 184,9		518 859,9	
C								
Repayable on demand								
320909	3 262 468,1	693 140,4	67 001,2	4 022 609,7	173 213,4	1 461 023,0	131 905,9	
J								
Other than those repayable on demand								

NOTES: 02 BALANCE SHEET

Period: 31.12.2001

		1000										
		Commercial banks	Co-operative banks	Savings banks	Domestic banks total	Other credit institutions	Foreign banks	Foreign other credit institutions				
		C3	C3	C3	C3	C3	C3	C3				
L13 OTHER LIABILITIES												
34	F Other liabilities (L13)	3 609 020,7	100 675,0	157 815,1	3 867 510,8	184 600,9	591 226,1	18 633,9				
3401	H Cash items in the process of collection	1 651 457,3	33 326,3	148 479,0	1 833 262,6	7 310,5	319 768,1					
3409	E Derivative contracts	1 356 131,4		399,8	1 356 531,2	4 247,4	46 344,0					
3419	F Other	601 431,9	67 348,8	8 936,3	677 717,0	173 043,0	225 114,0	18 633,9				
L14 ACCRUED EXPENSES AND DEFERRED INCOME												
35	I Accrued expenses and deferred income (L14)	1 277 854,8	196 751,9	38 142,0	1 512 748,7	231 789,9	605 866,9	7 419,4				
3501	A Interest	869 017,9	128 191,7	22 422,9	1 019 632,5	137 292,5	43 285,0	1 214,8				
350101	C Interest payable	674 412,4	126 451,6	21 972,6	822 836,6	126 991,6	43 284,7					
350102	E Prepaid interest received	121 682,5	1 740,5	450,4	123 873,4	5 376,5	0,3					
350109	J Other	72 923,1			72 923,1	4 924,5						
3509	H Other	408 836,8	68 561,3	15 719,1	493 117,2	94 497,4	562 581,9	6 204,6				
350906	A Other accrued expenses	408 743,2	68 106,5	15 709,4	492 559,1	92 231,1	559 844,5					
350909	G Other deferred income	93,6	454,5	10,1	558,2	2 266,3	2 737,4					
L16 SUBORDINATED LIABILITIES												
38	E Subordinated liabilities (L16)	2 421 425,7	262 255,9	120 914,8	2 804 596,4	249 695,7						
3801	G Perpetuals	764 706,1	26 321,5		791 027,6	77 547,6						
3802	I Other subordinated debt instruments issued by the credit institution	1 359 517,6	235 934,5	120 914,8	1 716 366,9	163 261,0						
3809	D Other liabilities	297 202,1			297 202,1	8 887,1						

T-TABLES

T02 DEBT SECURITIES ISSUED TO THE PUBLIC (liabilities)

	At the end of the period; 1000 eur						
	Commercial banks	Co-operative banks	Savings banks	Domestic banks total	Other credit institutions	Foreign banks	Foreign other credit institutions
33	28 835 899,6	408 906,4	136 086,9	29 380 892,9	4 856 448,5	3 318 768,9	-
3301	5 271 997,0	202 260,7	-	5 474 257,7	3 133 999,5	52 105,1	-
3309	23 563 902,5	206 645,9	136 087,1	23 906 635,5	1 722 449,0	3 266 664,1	-
330901	21 987 204,4	206 645,9	136 087,1	22 329 937,4	1 259 159,9	3 266 664,1	-
330902	1 278 911,3	-	-	1 278 911,3	275 224,7	-	-
330909	297 786,8	-	-	297 786,8	188 064,4	-	-

T04 CLAIMS ON THE PUBLIC AND PUBLIC SECTOR ENTITIES (maturities)

	By remaining maturities; 1000 eur						
03	45 269 210,7	17 607 443,7	4 643 918,6	67 520 573,0	12 555 999,1	4 449 678,5	424 759,1
030001	5 990 111,0	980 906,1	274 053,2	7 245 070,3	1 870 247,3	1 181 227,5	86 055,4
030002	5 102 971,4	1 888 805,2	507 140,4	7 498 917,0	2 133 623,5	585 205,5	144 968,4
030003	17 460 977,7	6 812 968,2	1 767 939,4	26 041 885,3	5 759 468,1	1 195 992,8	190 067,8
030004	16 715 150,9	7 924 765,1	2 094 785,4	26 734 701,4	2 792 659,5	1 487 252,7	3 667,8

T05 DEBT SECURITIES incl. eligible for refinancing with central banks (maturities)

	By remaining maturities; 1000 eur						
05	5 834 179,1	519 568,2	112 493,8	6 466 241,1	888 940,0	71 507,2	-
05000001	1 833 504,7	70 823,3	48 616,9	1 952 944,9	219 172,0	13 294,7	-
05000002	783 109,7	32 168,0	10 792,7	826 070,4	167 293,0	7 975,5	-
05000003	2 479 481,3	272 194,6	46 640,1	2 798 316,0	344 569,5	-	-
05000004	738 083,3	144 382,6	6 443,9	888 909,8	157 905,4	50 237,1	-
10	8 072 681,2	447 265,4	994 151,5	9 514 098,1	101 495,5	630 197,6	-
1005	4 740 746,6	58 196,1	408 885,4	5 207 828,1	39 960,6	465 134,5	-
1010	879 311,0	30 186,0	143 978,0	1 053 475,0	-	134 886,0	-
1015	1 755 358,7	271 977,3	385 420,1	2 412 756,1	34 995,4	30 177,3	-
1020	697 264,6	86 905,4	55 868,1	840 038,1	26 539,6	-	-

T-TABLES

T07 LIABILITIES TO THE PUBLIC AND PUBLIC SECTOR ENTITIES (maturities)

	Commercial banks	Co-operative banks	Savings banks	Domestic banks total	Other credit institutions	Foreign banks	Foreign other credit institutions
	<i>By remaining maturities; 1000</i>						
32	42 683 793,2	19 325 239,2	5 135 220,3	67 144 252,7	203 398,1	2 790 837,2	618 108,0
320001	24 372 049,6	16 389 518,3	4 425 964,7	45 187 532,6	154 841,7	2 714 140,9	178 163,6
320002	4 340 338,9	1 427 192,3	502 586,6	6 270 117,8	3 649,6	76 696,3	25 096,7
320003	6 923 424,4	962 512,1	139 666,6	8 025 603,1	13 195,8	-	411 675,3
320004	7 047 980,3	546 017,5	67 001,8	7 660 999,6	31 710,6	-	3 172,0

T08 DEBT SECURITIES ISSUED TO THE PUBLIC (liabilities; maturities)

	<i>By remaining maturities; 1000 eur</i>						
33	28 835 899,6	408 906,4	136 087,0	29 380 893,0	4 856 448,5	-	-
330001	16 128 568,0	196 758,0	82 208,7	16 407 534,7	1 374 340,5	-	-
330002	8 657 634,5	78 776,5	53 878,5	8 790 289,5	724 083,5	-	-
330003	3 730 809,5	133 371,7	-	3 864 181,2	1 365 721,7	-	-
330004	318 887,7	-	-	318 887,7	1 392 302,8	-	-

T10 CLAIMS ON THE PUBLIC AND PUBLIC SECTOR ENTITIES (by sector)

	<i>By sectors; 1000 eur</i>						
03	45 269 210,7	17 607 444,1	4 643 918,7	67 520 573,5	12 555 999,1	-	-
03000001	17 659 203,9	3 068 188,3	871 532,3	21 598 924,5	5 889 265,4	-	-
03000002	310 109,4	40 717,2	49 654,6	400 481,2	64 920,0	-	-
03000003	642 061,6	33 734,9	42 617,5	718 414,0	1 549 654,5	-	-
03000004	552 093,1	83 253,1	35 888,1	671 234,3	82 105,8	-	-
03000005	19 308 675,0	14 377 242,1	3 644 225,3	37 330 142,4	2 938 517,7	-	-
03000006	6 797 067,9	4 305,3	-	6 801 373,2	2 031 535,9	-	-

T-TABLES

T11 NON-PERFORMING AND OTHER ZERO-INTEREST ASSETS (by sector)

	Commercial banks	Co-operative banks	Savings banks	Domestic banks total	Other credit institutions	Foreign banks	Foreign other credit institutions
	<i>Non-performing assets by sectors; 1000 eur</i>						
01	261 516,6	173 629,2	23 347,4	458 493,2	71 666,5	-	-
01010001	80 960,8	58 961,8	8 363,4	148 286,0	18 448,6	-	-
01020002	0,3	0,2	-	0,5	26,5	-	-
01030003	-	23,6	19,5	43,1	27,0	-	-
01040004	1 414,0	650,4	-	2 064,4	87,1	-	-
01050005	86 185,8	113 909,7	14 964,7	215 060,2	47 631,0	-	-
01060006	92 955,9	83,4	-	93 039,3	5 446,6	-	-
	<i>Other zero-interest assets; 1000 eur</i>						
01	75 886,2	76 698,6	1 907,7	154 492,5	1 583,7	-	-
01010001	47 239,4	6 160,3	791,5	54 191,2	28,9	-	-
01020002	-	66 137,5	-	66 137,5	-	-	-
01030003	-	16,8	-	16,8	-	-	-
01040004	0,5	266,8	-	267,3	-	-	-
01050005	15 181,7	3 996,3	1 116,2	20 294,2	631,4	-	-
01060006	13 464,3	120,8	-	13 585,1	923,2	-	-

T14 LOAN AND GUARANTEE LOSSES

	<i>During the period; 1000 eur</i>						
13	35 165,7	13 734,1	1 183,9	50 083,7	10 740,0	-	-
1301	188 723,4	39 516,6	3 035,5	231 275,5	25 259,2	-	-
1302	-147 779,0	-30 127,9	-2 481,7	-180 388,6	-14 519,5	-	-
1303	-11 705,7	238,8	-	-11 466,9	-	-	-
1304	-1,7	-58,9	-	-60,6	-	-	-
1307	3 431,5	951,5	122,1	4 505,1	-	-	-
1308	-1 025,7	-1 906,8	-90,4	-3 022,9	-	-	-
1309	4 169,4	9 783,1	624,1	14 576,6	-	-	-
1319	-646,3	-4 661,6	-25,1	-5 333,0	-	-	-

T-TABLES

	<i>During the period; 1000 eur</i>						
	Commercial banks	Co-operative banks	Savings banks	Domestic banks total	Other credit institutions	Foreign banks	Foreign other credit institutions
T16	BREAKDOWN OF TAXES						
21	Direct taxes shown in the profit and loss account						
2101	12 776,3	87 808,0	22 286,5	122 870,8	34 424,2		
2102	50 894,0	3 093,0	73,4	54 060,4	2 405,5		
2103	-4 497,7	-32 124,0	-5 727,7	-42 349,4	-2 837,1		
2104	25 725,5	29 964,8	6 222,0	61 912,3	2 867,0		
2105	41 866,6	80 554,9	20 527,1	142 948,6	32 710,2		
2106	-4 494,5	-2 629,4	-526,0	-7 649,9	-2 301,6		
2107	34 472,9	12 149,4	607,7	47 230,0	208,4		
2108	684,2	-151,5	-	532,7	-		
2109	2 473,9	-	-	2 473,9	-		
2110	-162 788,1	-10 359,6	-303,3	-173 451,0	-3 653,3		
	28 437,4	7 309,9	1 412,9	37 160,2	5 024,8		

T17 PROPOSAL FOR THE DISPOSAL OF THE PROFIT

	<i>For the current financial year; 1000 eur</i>						<i>Actual for the previous year; 1000 eur</i>					
01	4 001 489,4	197 813,6	151 129,5	4 350 432,5	250 762,9							
0101	5 180 217,9	339 781,2	171 187,1	5 691 186,2	373 391,7							
010101	3 809 947,5	305 184,9	52 297,8	4 167 430,2	85 469,9							
010102	1 370 270,4	34 238,5	118 889,0	1 523 397,9	287 922,1							
0102	-1 176 528,3	-20 765,9	-	-1 197 294,2	-114 838,6							
0103	-	-114 115,3	-19 844,4	-133 959,7	-7 781,3							
0104	-2 200,1	-35,0	-211,4	-2 446,5	-8,4							
0105	-	-5 085,2	-1,7	-5 086,9	-							
01	1 132 479,5	93 725,6	118 889,0	1 345 094,1	137 449,6							
0101	1 484 909,7	322 972,2	148 914,3	1 956 796,2	222 095,9							
010101	776 413,4	322 801,2	64 214,4	1 163 429,0	81 996,5							
010102	708 496,6	-170,4	84 700,0	793 026,2	140 099,3							
0102	-352 224,4	-20 502,6	-6 649,3	-379 376,3	-73 436,5							
0103	-	-184 102,0	-20 889,9	-204 991,9	-11 201,5							
0104	-200,0	-25,2	-1 176,1	-1 401,3	-8,4							
0105	-6,1	-24 462,0	-1 309,9	-25 778,0	-							

T-TABLES

T19 SHAREHOLDINGS BY SECTOR

	Commercial banks	Co-operative banks	Savings banks	Domestic banks total	Other credit institutions	Foreign banks	Foreign other credit institutions
	<i>Book value; 1000 eur</i>						
01	9 350 083,2	388 877,7	40 796,7	9 779 757,6	66 068,6	917 187,1	0,8
0101	572 146,2	97 937,7	26 216,3	696 300,2	11 613,0	906 281,4	0,8
0102	680 081,2	289 939,3	14 549,2	984 569,7	25 487,5	10 855,0	-
010201	88 173,4	95 273,5	7 181,7	190 628,6	1 049,5	5 549,0	-
010202	186 462,5	59 887,9	14,2	246 364,6	-	5 306,0	-
010203	405 445,4	134 786,3	7 353,6	547 585,3	24 438,0	-	-
0103	6,4	45,7	-	52,1	-	30,1	-
0104	-	782,7	31,1	813,8	37,8	20,5	-
0105	-	-	-	-	-	-	-
0106	8 097 849,4	172,8	-	8 098 022,2	28 930,3	-	-

T20 THE CREDIT INSTITUTION BY SECTOR OF OWNER

	<i>Book value; 1000 eur</i>						
01	2 805 661,8	647 122,8	70 575,3	3 523 359,9	452 647,2	-	-
0101	2 368 858,7	7 357,5	2 990,9	2 379 207,1	4 585,4	-	-
0102	356 334,6	9 319,0	7 019,4	372 673,0	368 408,0	-	-
010201	157 864,2	196,7	5 113,5	163 174,4	260 350,1	-	-
010202	11 120,4	1 263,1	1 896,0	14 279,5	-	-	-
010203	187 350,0	7 859,4	9,9	195 219,3	108 057,9	-	-
0103	16 524,2	522,1	1 500,1	18 546,4	16 521,9	-	-
0104	2 670,5	4 852,5	40 735,8	48 258,8	-	-	-
0105	37 999,1	624 722,7	1 129,0	663 850,8	-	-	-
0106	23 274,4	353,3	17 200,1	40 827,8	63 131,7	-	-

T-TABLES

T31 DOMESTIC EURO LOANS BY AGE OF BORROWER

	<i>At the end of period, 1000 eur</i>						
	Commercial banks	Co-operative banks	Savings banks	Domestic banks total	Other credit institutions	Foreign banks	Foreign other credit institutions
01	18 913 771,8	13 978 706,5	3 518 509,6	36 410 987,9	2 353 267,5		
0101	1 250,8	6 466,5	9 593,8	17 311,1	186,0		
0102	34 072,7	37 840,0	6 573,3	78 486,0	1 190,0		
0103	532 341,6	557 657,9	117 211,4	1 207 210,9	68 335,7		
0104	5 293 851,2	3 931 370,1	997 210,2	10 222 431,5	437 195,7		
0105	6 550 758,8	4 669 252,7	1 189 470,1	12 409 481,6	611 545,9		
0106	4 340 914,3	3 276 824,0	811 374,4	8 429 112,7	523 555,0		
0107	1 686 895,9	1 153 863,5	316 843,4	3 157 602,8	206 927,0		
0108	399 808,1	280 880,8	70 232,5	750 921,4	64 992,0		
0109	73 878,3	64 551,1	-	138 429,4	439 340,6		
	<i>Number of customers</i>						
01	925 806	531 841	115 386	1 573 033	1 581 369		
0101	888	235	355	1 478	186		
0102	12 023	12 500	1 759	26 282	869		
0103	70 946	55 408	9 114	135 468	28 527		
0104	235 476	133 922	28 021	397 419	139 379		
0105	249 375	135 926	30 599	415 900	170 514		
0106	212 810	116 934	27 176	356 920	184 148		
0107	102 173	52 977	13 598	168 748	80 600		
0108	37 598	20 577	4 764	62 939	34 561		
0109	4 517	3 362	-	7 879	942 585		

T-TABLES

T32 DOMESTIC EURO DEPOSITS BY AGE OF DEPOSITOR

		Commercial banks	Co-operative banks	Savings banks	Domestic banks total	Other credit institutions	Foreign banks	Foreign other credit institutions
		<i>At the end of period; 1000 eur</i>						
01	TOTAL	22 284 873,0	15 628 425,6	4 110 506,5	42 023 805,1	-	-	-
0101	under 14 years	314 071,1	291 783,2	116 102,8	721 957,1	-	-	-
0102	from 15 to 19	269 025,1	201 082,3	50 257,3	520 364,7	-	-	-
0103	from 20 to 24	375 474,9	262 204,0	64 374,4	702 053,3	-	-	-
0104	from 25 to 34	1 413 254,1	884 410,5	210 028,1	2 507 692,7	-	-	-
0105	from 35 to 44	2 646 307,8	1 665 599,2	399 019,9	4 710 926,9	-	-	-
0106	from 45 to 54	4 359 142,9	2 621 111,5	706 224,4	7 686 478,8	-	-	-
0107	from 55 to 64	4 380 861,0	2 920 185,9	859 408,8	8 160 455,7	-	-	-
0108	65 or older	8 092 842,8	6 321 625,2	1 705 090,3	16 119 558,3	-	-	-
0109	Undefined	433 893,3	460 424,4	-	894 317,7	-	-	-
		<i>Number of customers</i>						
01	TOTAL	4 627 034	2 638 347	597 397	7 862 778	-	-	-
0101	under 14 years	446 577	346 364	94 169	887 110	-	-	-
0102	from 15 to 19	279 321	168 807	31 720	479 848	-	-	-
0103	from 20 to 24	297 758	178 309	34 873	510 940	-	-	-
0104	from 25 to 34	626 913	345 472	73 919	1 046 304	-	-	-
0105	from 35 to 44	711 100	382 967	85 311	1 179 378	-	-	-
0106	from 45 to 54	748 006	396 465	95 186	1 239 657	-	-	-
0107	from 55 to 64	545 864	289 292	77 086	912 242	-	-	-
0108	65 or older	743 952	407 867	105 133	1 256 952	-	-	-
0109	Undefined	227 543	122 804	-	350 347	-	-	-

T35 REGION-SPECIFIC DATA FOR THE PERIOD

	Commercial banks	Co-operative banks	Savings banks	Domestic banks total	Other credit institutions	Foreign banks	Foreign other credit institutions
	<i>Interest income; 1000 eur</i>						
03	4 952 501,3	1 241 907,2	365 252,4	6 559 660,9	532 875,6	447 601,1	23 715,0
0301	2 225 417,6	63 946,8	140 321,7	2 429 686,1			
0303	22 120,4	23 043,4	14 652,4	59 816,2			
0305	165 731,7	158 164,7	43 235,6	367 132,0			
0307	65 030,1	87 128,8	13 715,5	165 874,4			
0309	39 849,9	55 753,8	10 744,2	106 347,9			
0311	154 044,1	91 921,4	25 658,8	271 624,3			
0313	75 925,4	43 156,5	9 302,7	128 384,6			
0315	52 087,0	44 287,4	4 701,2	101 075,6			
0317	26 896,6	40 400,9	16 847,4	84 144,9			
0319	43 226,2	57 150,3	1 400,0	101 776,5			
0321	78 737,1	86 455,4	14 779,5	179 972,0			
0323	36 511,2	59 600,4	1 465,3	97 576,9			
0325	35 780,2	24 969,0	1 362,2	62 111,4			
0327	72 731,2	78 241,5	3 754,4	154 727,1			
0329	46 854,1	95 503,1	17 785,7	160 142,9			
0331	43 586,8	42 909,4	37 280,4	123 776,6			
0333	19 070,2	29 008,7	4 061,7	52 140,6			
0335	143 899,5	110 484,4	4 183,8	258 567,7			
0337	62 305,2	44 236,8	-	106 542,0			
0339	62 050,2	5 492,5	-	67 542,7			
0349	261 774,2	-	-	261 774,2			
0399	1 218 872,5	-	-	1 218 872,5			

T-TABLES

T35 REGION-SPECIFIC DATA FOR THE PERIOD

	Commercial banks	Co-operative banks	Savings banks	Domestic banks total	Other credit institutions	Foreign banks	Foreign other credit institutions
	<i>Interest expenses; 1000 eur</i>						
03	3 488 286,7	440 342,5	145 790,4	4 074 419,6	414 878,8	395 533,9	27 855,0
0301	1 726 227,3	22 669,8	78 544,3	1 827 441,4			
0303	4 857,6	9 629,9	4 865,5	19 353,0			
0305	47 500,1	68 352,7	15 027,3	130 039,2			
0307	15 418,2	25 629,1	3 889,8	44 937,1			
0309	10 205,2	17 544,9	3 065,9	30 816,0			
0311	45 549,2	32 244,9	8 410,6	86 204,7			
0313	17 955,0	18 035,5	3 197,3	39 187,8			
0315	14 411,5	14 190,7	810,8	29 413,0			
0317	5 896,0	11 255,1	4 268,2	21 419,3			
0319	11 086,1	18 040,8	330,3	29 457,2			
0321	19 400,8	29 294,0	3 888,3	52 583,1			
0323	10 421,4	17 196,8	661,1	28 279,3			
0325	8 042,3	7 280,5	535,5	15 858,3			
0327	17 241,0	29 147,4	1 484,7	47 873,1			
0329	11 524,1	37 138,9	5 348,2	54 011,2			
0331	10 048,2	15 032,2	9 877,8	34 958,2			
0333	4 087,2	12 083,7	469,4	16 640,3			
0335	26 626,7	37 659,6	1 114,9	65 401,2			
0337	13 798,5	15 496,7	-	29 295,2			
0339	27 945,2	2 471,5	-	30 416,7			
0349	315 849,5	-	-	315 849,5			
0399	1 124 196,0	-	-	1 124 196,0			

T35 REGION-SPECIFIC DATA FOR THE PERIOD

	Commercial banks	Co-operative banks	Savings banks	Domestic banks total	Other credit institutions	Foreign banks	Foreign other credit institutions
	<i>Wages to the staff; 1000 eur</i>						
03	533 321,2	199 461,3	55 999,5	788 782,0	40 594,9	53 141,7	3 291,8
0301	326 994,6	10 335,6	23 505,8	360 836,0			
0303	2 825,2	2 998,6	2 002,6	7 826,4			
0305	19 763,9	23 164,7	5 993,1	48 921,7			
0307	9 963,8	12 608,6	1 854,1	24 426,5			
0309	6 530,5	8 924,9	1 638,2	17 093,6			
0311	20 463,7	16 146,0	3 746,9	40 356,6			
0313	9 908,8	7 047,4	1 439,3	18 395,5			
0315	9 232,8	7 264,2	417,3	16 914,3			
0317	4 295,3	6 906,6	2 570,4	13 772,3			
0319	6 602,3	8 837,5	266,9	15 706,7			
0321	10 497,6	12 484,2	2 471,9	25 453,7			
0323	5 485,4	9 401,9	313,8	15 201,1			
0325	9 294,8	4 334,4	235,5	13 864,7			
0327	9 313,5	10 632,4	271,6	20 217,5			
0329	6 425,0	21 700,0	3 101,4	31 226,4			
0331	2 847,1	6 392,4	4 989,4	14 228,9			
0333	9 599,4	5 152,3	278,7	15 030,4			
0335	6 884,7	15 913,1	902,7	23 700,5			
0337	8 995,8	8 250,4	-	17 246,2			
0339	9 972,2	966,1	-	10 938,3			
0349	130,0	-	-	130,0			
0399	37 294,6	-	-	37 294,6			

T-TABLES

T36 REGION-SPECIFIC DATA AT THE END OF THE PERIOD

	Commercial banks	Co-operative banks	Savings banks	Domestic banks total	Other credit institutions	Foreign banks	Foreign other credit institutions
	<i>Balance sheet total, 1000 eur</i>						
03	115 211 293,8	23 898 918,4	6 973 183,5	146 083 395,7	16 103 261,4	9 349 350,7	1 055 252,1
0301	68 906 793,0	1 256 087,0	2 948 861,7	73 111 741,7			
0303	322 049,3	424 658,7	253 131,4	999 839,4			
0305	2 289 796,3	3 201 176,5	807 383,2	6 298 356,0			
0307	915 498,9	1 658 657,8	255 719,9	2 829 876,6			
0309	669 401,6	1 066 404,1	195 303,9	1 931 109,6			
0311	2 418 987,7	1 952 093,0	463 695,2	4 834 775,9			
0313	1 149 295,8	852 173,5	165 754,8	2 167 224,1			
0315	905 920,2	860 152,2	72 535,8	1 838 608,2			
0317	398 651,6	757 564,2	301 690,4	1 457 906,2			
0319	666 352,8	1 074 677,7	23 106,2	1 764 136,7			
0321	836 452,8	1 641 533,3	248 163,5	2 726 149,6			
0323	530 967,4	1 150 063,5	23 571,7	1 704 602,6			
0325	332 313,3	480 176,9	24 591,9	837 082,1			
0327	1 051 278,9	1 531 011,1	62 264,3	2 644 554,3			
0329	738 657,1	1 563 904,4	313 571,4	2 616 132,9			
0331	697 282,8	816 947,8	675 409,4	2 189 640,0			
0333	233 790,8	570 036,3	68 597,5	872 424,6			
0335	1 439 860,2	2 110 212,8	69 831,0	3 619 904,0			
0337	820 586,9	826 470,4	-	1 647 057,3			
0339	724 203,7	104 917,1	-	829 120,8			
0349	1 725 058,3	-	-	1 725 058,3			
0399	27 438 094,9	-	-	27 438 094,9			

T36 REGION-SPECIFIC DATA AT THE END OF THE PERIOD

	Commercial banks	Co-operative banks	Savings banks	Domestic banks total	Other credit institutions	Foreign banks	Foreign other credit institutions
	<i>Liabilities to the public and public sector entities (Resident), 1000 eur</i>						
03	38 755 937,4	19 325 240,0	5 133 939,9	63 215 117,3	200 048,4	2 615 279,7	91 266,5
0301	19 665 659,8	990 853,7	1 688 988,5	22 345 502,0			
0303	306 226,3	326 809,2	261 477,1	894 512,6			
0305	2 216 762,4	2 544 521,3	684 315,3	5 445 599,0			
0307	945 591,9	1 370 388,2	206 442,5	2 522 422,6			
0309	593 629,1	857 549,7	162 672,8	1 613 851,6			
0311	2 333 551,9	1 664 003,7	412 811,1	4 410 366,7			
0313	944 140,1	687 871,2	143 653,1	1 775 664,4			
0315	873 684,6	728 140,5	50 149,3	1 651 974,4			
0317	383 731,3	602 025,3	268 419,7	1 254 176,3			
0319	695 664,6	856 735,7	22 670,2	1 575 070,5			
0321	1 034 187,6	1 333 994,8	178 095,2	2 546 277,6			
0323	604 963,0	966 230,5	29 488,6	1 600 682,1			
0325	512 319,0	416 893,6	23 446,7	952 659,3			
0327	1 004 994,7	1 188 558,5	72 147,6	2 265 700,8			
0329	623 838,3	1 284 920,2	281 359,2	2 190 117,7			
0331	526 443,7	689 071,0	562 641,5	1 778 156,2			
0333	219 199,4	447 115,5	22 326,9	688 641,8			
0335	1 557 247,6	1 592 696,0	62 834,5	3 212 778,1			
0337	802 840,6	688 686,4	-	1 491 527,0			
0339	682 426,3	88 175,4	-	770 601,7			
0349	19 578,1	-	-	19 578,1			
0399	2 209 256,0	-	-	2 209 256,0			

T36 REGION-SPECIFIC DATA AT THE END OF THE PERIOD

	Commercial banks	Co-operative banks	Savings banks	Domestic banks total	Other credit institutions	Foreign banks	Foreign other credit institutions
	<i>Claims on the public and public sector entities (Resident) ; 1000 eur</i>						
03	38 470 984,2	17 607 444,0	4 643 918,7	60 722 346,9	10 525 266,0	4 222 909,4	424 759,0
0301	18 129 431,7	981 523,3	1 667 955,3	20 778 910,3			424 759,0
0303	294 779,4	336 325,1	236 610,3	867 714,8			
0305	1 957 691,7	2 292 216,0	539 789,9	4 789 697,6			
0307	798 324,2	1 152 746,7	162 340,9	2 113 411,8			
0309	500 452,0	806 976,7	132 796,6	1 440 225,3			
0311	2 059 022,9	1 506 810,6	335 128,4	3 900 961,9			
0313	952 951,3	623 178,7	127 755,0	1 703 885,0			
0315	609 800,1	631 506,8	71 511,3	1 312 818,2			
0317	323 944,4	566 095,8	188 606,5	1 078 646,7			
0319	505 074,9	771 063,5	22 515,7	1 298 654,1			
0321	909 044,7	1 144 030,1	162 718,3	2 215 793,1			
0323	442 620,8	712 069,0	23 175,6	1 177 865,4			
0325	402 846,3	347 649,2	24 315,3	774 810,8			
0327	888 670,9	1 137 854,4	60 731,9	2 087 257,2			
0329	589 197,2	1 138 701,9	230 777,6	1 958 676,7			
0331	566 057,5	626 441,2	520 378,2	1 712 876,9			
0333	227 706,2	446 635,5	67 797,4	742 139,1			
0335	1 639 151,9	1 672 268,0	69 015,2	3 380 435,1			
0337	767 127,8	632 823,0	-	1 399 950,8			
0339	513 060,1	80 528,5	-	593 588,6			
0349	3 875,0	-	-	3 875,0			
0399	5 390 153,5	-	-	5 390 153,5			

T-TABLES

T37 OFFICES AND STAFF by region at the end of the period

	Number of offices						
	Commercial banks	Co-operative banks	Savings banks	Domestic banks total	Other credit institutions	Foreign banks	Foreign other credit institutions
03	514	791	257	1 563	27	35	13
0301	138	41	52	232			
0303	6	18	7	31			
0305	46	88	37	171			
0307	19	57	12	88			
0309	15	25	7	47			
0311	43	69	32	144			
0313	17	16	8	41			
0315	16	20	3	39			
0317	12	22	17	51			
0319	16	24	2	42			
0321	16	50	9	75			
0323	16	31	1	48			
0325	9	14	1	24			
0327	24	56	3	83			
0329	24	88	18	130			
0331	12	41	41	94			
0333	5	24	4	33			
0335	26	57	3	86			
0337	23	40	-	63			
0339	21	10	-	31			
0349	-	-	-	-			
0399	10	-	-	10			

T-TABLES

T37 OFFICES AND STAFF by region at the end of the period

	<i>Number of staff</i>						
	<i>Commercial banks</i>	<i>Co-operative banks</i>	<i>Savings banks</i>	<i>Domestic banks total</i>	<i>Other credit institutions</i>	<i>Foreign banks</i>	<i>Foreign other credit institutions</i>
03	15 300	7 303	2 011	24 614	1 282	722	82
0301	8 620	322	732	9 674			
0303	102	138	72	312			
0305	725	878	245	1 848			
0307	356	469	78	903			
0309	237	333	64	634			
0311	727	573	152	1 452			
0313	359	235	51	645			
0315	343	236	20	599			
0317	160	248	109	517			
0319	245	292	11	548			
0321	405	549	75	1 029			
0323	201	327	8	536			
0325	345	152	8	505			
0327	333	501	22	856			
0329	241	655	89	985			
0331	98	245	229	572			
0333	352	238	25	615			
0335	281	574	21	876			
0337	339	297	-	636			
0339	280	42	-	322			
0349	-	-	-	-			
0399	551	-	-	551			

T-TABLES

T40 OFFICES AND OTHER PLACES OF BUSINESS

	<i>At the end of the period</i>						
	Commercial banks	Co-operative banks	Savings banks	Domestic banks total	Other credit institutions	Foreign banks	Foreign other credit institutions
01	Total number of the places of business						
0101	733	912	271	1 916	27	35	13
	9	286	40	335	16	7	12
0102	505	505	217	1 227	11	28	1
0103	219	121	14	354	-	-	-
02	26	-13	-	13	-	-	-
0201	10	-	-	10	-	-	-
0202	6	-	-	6	-	-	-
0203	10	-	-	10	-	-	-
0209	-	-	-	-	-	-	-

T41 STAFF at the end of the period (A)

	<i>At the end of the period</i>						
	Commercial banks	Co-operative banks	Savings banks	Domestic banks total	Other credit institutions	Foreign banks	Foreign other credit institutions
01	<i>Staff total</i>						
0101	15 300	7 303	2 011	24 614	1 282	722	82
010101	2 320	1 254	459	4 033	149	75	29
010102	1 368	751	278	2 397	91	49	23
0102	952	503	181	1 636	58	26	6
010201	12 826	5 614	1 463	19 903	1 130	643	53
010202	1 649	225	114	1 988	248	259	17
0103	11 177	5 389	1 349	17 915	882	384	36
	154	434	89	677	3	4	-

T42 STAFF during the period (B)

	<i>Staff</i>						
	Commercial banks	Co-operative banks	Savings banks	Domestic banks total	Other credit institutions	Foreign banks	Foreign other credit institutions
01	<i>Staff</i>						
0101	15 307	7 264	1 960	24 531	1 339	789	74
0102	13 057	6 245	1 598	20 900	1 167	719	72
0103	559	408	145	1 112	63	19	-
0104	1 424	431	123	1 978	105	11	2
	267	180	94	541	5	40	-

T-TABLES

T43 HOURS OF WORK during the period

	Commercial banks	Co-operative banks	Savings banks	Domestic banks total	Other credit institutions	Foreign banks	Foreign other credit institutions
	<i>Hours of work; thousands of hours</i>						
01 Total	22 322	10 358	3 155	35 835	1 934	1 089	112
0101 Employees	22 077	10 234	3 068	35 379	1 930	-	-
0102 Manual workers	245	125	86	456	4	-	-

T45 WAGES AND SALARIES TO THE STAFF during the period

	Commercial banks	Co-operative banks	Savings banks	Domestic banks total	Other credit institutions	Foreign banks	Foreign other credit institutions
	<i>Wages and salaries; 1000 eur</i>						
01 Total	533 321,2	199 461,1	55 999,5	788 781,8	40 594,9	53 141,6	3 291,7
0101 Employees	529 267,7	196 447,2	55 426,6	781 141,5	40 533,5	-	-
0102 Manual workers	4 053,6	3 015,1	572,7	7 641,4	61,4	-	-

Viitteitä ja määritelmiä

(Lähde: Rahoitustarkastuksen määräys Luottolaitoksen tilinpäätöksestä Nro 106.1)

Taulu Rivi

Tuloslaskelma:

01 01 Korkotuotot

Mm. korot ja korkotuet, sakko- ja viivästyskorot sekä sellaiset luotonvaraus- ym. provisiot, jotka määräytyvät ajan kulumisen ja pääoman määrän perusteella. Korkoon rinnastettavat palkkiot jaksotetaan korkotuotoiksi lainan juoksuajana. Pl. lainan myöntämiseen liittyvät korvaukset välittömistä hallinnollisista kuluista.

01 02 Leasingtoiminnan nettotuotot

Leasingosopimuksista saadut vuokratuotot vähennettynä leasingkohteista tehdyillä suunnitelman mukaisilla poistoilla, leasingkohteista tehdyt lisäpoistot, leasingomaisuuden luovutusvoitot ja -tappiot, asiakkailta perityt palkkiot sekä muut leasing-sopimuksista välittömästi johtuvan tuotot ja kulut. Muut leasingtoiminnasta johtuvat tuotot ja kulut luetaan tuotto- tai kuluerän luonnetta vastaavaan tuloslaskelman erään.

01 03 Korkokulut

Mm. korot, sakko- ja viivästyskorot sekä sellaiset luotonvaraus- ym. provisiot, jotka määräytyvät ajan kulumisen ja pääoman määrän perusteella. Tilikaudelle kuuluva osa liikkeeseen laskettujen lainojen emissiotappioista sekä tilikaudelle kuuluva osa saaduista lainoista maksetuista palkkiosta. Pl. myöntämiseen liittyvät korvaukset välittömistä hallinnollisista kuluista.

01 06 Palkkiotuotot

Luottojen toimitusmaksut; lainoista, vekseleistä, luotollisista sekkitileistä yms
Luottojen hoitopalkkiot; valtion varoista välitetyistä lainoista, ETKn varoista, korkotukilainoista
Muut palkkiotuotot antolainauksesta; luottojen takaisinmaksuprovisiot, lainanhoitoilmoitukset
Ottolainauksesta; provisiot ja tilinylityspalkkiot; ennen määräaikaa nostetuista talletuksista sekä nosto-oikeuden ylityksistä
Maksuliikenteestä; *käteismaksupalkkiot*; pankkisiirto, postisiirto, tiskipalvelu, pankkipäätepalvelu
Maksupalvelupalkkiot; maksupalvelusopimuksiin liittyvät palkkiot
Perimistehtävät; asiakkaan luottolaitokselle maksamat perimistoimeksiannosta aiheutuvat palkkiot
Muut palkkiot omaisuudenhoidosta ja lainopillisista tehtävistä; kiinnityksistä, lainhuudoista, kiinteistö- ja osakekaupoista

Palkkiot luottojen myöntämisestä tai muun sellaisen rahoituksen järjestämisestä, mikäli ne ovat korvausta luoton tai muun rahoituksen myöntämisestä johtuvista hallinnollisista kuluista.

01 07 Palkkiokulut

Palkkiotuotot -kohdassa tarkoitetuista palveluista toiselle suoritetut palkkiot. Arvopaperi- tai kiinteistökaupasta suoritettu välityspalkkio saadaan kuitenkin aktivoida arvopaperin tai kiinteistön hankintameno.

01 09 Liiketoiminnan muut tuotot

Kiinteistöistä saadut vuokratuotot ja kiinteistöyhteisöistä saadut osinkotuotot bruttomääräisinä, kiinteistöjen ja kiinteistöyhteisöjen osakkeiden ja osuuksien luovutusvoitot sekä muut luottolaitoksen varsinaisesta toiminnasta johtuvat tuotot.

01 12 Liiketoiminnan muut kulut

Vuokratulot, kiinteistöistä ja kiinteistöyhteisöistä johtuvat kulut bruttomääräisinä ml. maksetut yhtiö- vastikkeet, kiinteistöjen ja kiinteistöyhteisöjen osakkeiden ja osuuksien luovutustappiot, vakuutus- ym. varmuuskulut ml. vakuusrahastojen kannatusmaksut, valvonta-, tarkastus- ja jäsenmaksut, rikoksista johtuvat menetykset ja muut luottolaitoksen liiketoimintaan liittyvät kulut.

01 10 Hallintokulut

Palkat; tilikauden ennakonpidätyksenalaiset palkat ja palkkiot, ml. lomapalkat ja -korvaukset sekä irtisanomisen takia suoritettavat korvaukset.
Eläkekulut; Suoritettujen eläkkeiden ja työeläkevakuutusmaksujen ohella tilikaudelta olevan vakuutusmatemaattisin perustein lasketun kattamattoman eläkevastuun määrän muutos.
Sosiaalikulut; sosiaaliturvamaksut, kansaneläkemaksut ja muut pakolliset henkilösivukulut pl. työeläkevakuutusmaksut.

Viitteitä ja määritelmiä

(Lähde: Rahoitustarkastuksen määräys Luottolaitoksen tilinpäätöksestä Nro 106.1)

Taulu Rivi

Tuloslaskelma:

Muut hallintokulut:

Toimistokulut; ml. toimistohenkilökuntaa vuokraavista yrityksistä ostetut palvelut.

ATK-palvelumaksut; palvelumaksut luottolaitoksen ostamista palveluista (myös konserniin kuuluvalta yhtiöltä)

Yhteyskulut; posti, puhelin, yhteiskuljetus, telex .

Edustuskulut; edustuskuluja ovat kulut, joiden tavoitteena on uusien liikesuhteiden luominen, vanhojen säilyttäminen ja liiketoiminnan edistäminen.

Muihin hallintokuluihin kirjataan myös mm. henkilöstön ravinto-, virkistys- ja koulutuskulut.

01 13 Luotto- ja takaustappiot

Taseen erään "Saamiset luottolaitoksilta ja keskuspankeilta" ja "Saamiset yleisöltä ja julkisyhteisöltä" sekä taseen ulkopuolisista sitoumuksista kirjatut toteutuneet luottotappiot ja kohdistetut luottotappiovaraukset. Toteutuneet luottotappiot ja kohdistetut varaukset merkitään ao. tase-erän vähennykseksi.

01 17 Satunnaiset tuotot

01 18 Satunnaiset kulut

Satunnaisiksi eriksi katsotaan sellaiset tuotot ja kulut, jotka perustuvat luottolaitoksen tavanomaisesta toiminnasta poikkeaviin, kertaluonteisiin ja olennaisiin tapahtumiin.

Tase:

02 00 Keskuspankkirahoitukseen oikeuttavat saamistodistukset

Erään luetaan sellaiset valtion velkasitoumukset ja muut saamistodistukset, jotka keskuspankki on ilmoittanut hyväksyvänsä muun kuin päivänsisäisen keskuspankkirahoituksen vakuudeksi.

02 02 Saamiset luottolaitoksilta ja keskuspankeilta

Muut kuin vaadittaessa maksettavat saamiset keskuspankeilta ja luottolaitoksen toiminnasta annetussa laissa tarkoitettuille luottolaitoksille ja niitä vastaaville ulkomaisille luottolaitoksille annetut luotot ja niihin tehdyt talletukset.

02 03 Saamiset yleisöltä ja julkisyhteisöltä

Muille kuin luottolaitoksille ja keskuspankeille annetut luotot ja muut sellaiset saamiset.
Yleisö (saamiset yleisöltä/velat yleisölle); sis. kotitaloudet, yritykset, voittoa tavoittelemattomat yhteisöt, vakuutuslaitokset, muut rahoituslaitokset pl. luottolaitokset.
Julkisyhteisöt; sis. valtio, kunnat ja kuntayhtymät, Ahvenanmaan maakuntahallinto, työeläkelaitokset ja muut sosiaaliturvarahastot.

02 04 Leasingkohteet

Leasingsopimuksin vuokralle annetun omaisuuden poistamaton hankintameno sekä leasingkohteiden ennakkomaksut.

02 05 Saamistodistukset

Sijoitus-, yritys- ja kuntatodistukset, valtion velkasitoumukset, obligaatiot, debentuurit ja muut joukkovelkakirjat, talletustodistukset sekä muut sellaiset jälkimarkkinakelpoiset haltija- ja määrännäisvelkasitoumukset.
 Saamistodistus merkitään varoiksi taseeseen, kun se on luovutettu luottolaitokselle. Ostamalla hankittu saamistodistus katsotaan luovutetuksi, kun kauppa on todennettavasti ja sitovasti päätetty.

02 06 Osakkeet ja osuudet

Osakkeet, kantarahasto- ja sijoitusosuudet ja muut sellaiset osuudet, jotka tuottavat oikeuden yhteisön omaan pääomaan. Osakkeisiin ja osuuksiin rinnastetaan niiden merkintään tai tuottoon oikeuttavat todistukset sekä rahasto-osuudet. Ei sisällä kiinteistöyhteisöjen osakkeita tai osuuksia.

Viitteitä ja määritelmiä

(Lähde: Rahoitustarkastuksen määräys Luottolaitoksen tilinpäätöksestä Nro 106.1)

Taulu Rivi

Tase:

- | | | |
|----|----|---|
| 02 | 07 | <p>Osakkeet ja osuudet omistusyhteisyrityksissä
Osakkeet ja kohdassa 02 06 tarkoitetut osuudet kirjanpitolain 1 luvun 7§:ssä tarkoitetuissa omistusyhteisyrityksissä. Ei kuitenkaan kohdassa 02 11 "Aineelliset hyödykkeet" olevat kiinteistöyhteisöjen osakkeet ja osuudet. Tähän luetaan kaikki konsernin omistusyhteisyritysten osakkeet.</p> |
| 02 | 08 | <p>Osakkeet ja osuudet samaan konserniin kuuluvissa yrityksissä
Osakkeet ja edellä kohdassa 02 06 tarkoitetut osuudet kirjanpitolain 1 luvun 6§:ssä tarkoitetuissa tytäryrityksissä lukuun ottamatta jäljempänä kohdassa 02 11 tarkoitettuja kiinteistöyhteisöjen osakkeita ja osakkeita. Tähän luetaan kaikki konserniin kuuluvien yritysten osakkeet.</p> |
| 02 | 09 | <p>Aineettomat hyödykkeet
Aktivoituidut aineettomien oikeuksien hankintamenot, liikkeen ostamisen yhteydessä syntynyt liikearvo ja muut sellaiset huomattavatg menot, joissa odotetaan tuloa useammalta kuin yhdeltä vuodelta.</p> |
| 02 | 11 | <p>Aineelliset hyödykkeet
Maa-alueet, rakennukset, kiinteistöyhteisöjen osakkeet ja osuudet sekä koneet ja kalusto ja muu sellainen irtain omaisuus. Kiinteistöyhteisöllä tarkoitetaan asunto- ja muuta sellaista yhtiötä ja osuuskuntaa, joka ei harjoita muuta toimintaa kuin yhtiöjärjestyksessä tai säännöissä yksilöityjen kiinteistöjen omistusta ja hallintaa. Kiinteistöyhteisöksi katsotaan myös luottolaitoksen tällaiset tytär- ja omistusyhteisyritykset.</p> <p>Tähän ei lueta maksamatta olevan saamisen vakuutena ollutta irtainta omaisuutta, jolle se ole tarkoitettu jäämään pysyvästi luottolaitoksen omaan käyttöön. Kiinteä omaisuus ja kiinteistöyhteisöjen osakkeet ja osuudet luetaan sitä vastoin tähän riippumatta siitä, millä tavoin ne on hankittu.</p> |
| 02 | 12 | <p>Osake-, sijoitusosuu- ja kantarahastoantisaamiset
Merkityistä osakkeista, sijoitusosuuksista tai kantarahasto-osuuksista luottolaitoksille maksamatta oleva määrä siihen saakka, kun se on maksettu tai merkintä on mitätöity.</p> |
| 02 | 13 | <p>Muut varat
Maksujenvälityssaamiset, takaussaamiset, omaisuuden myyntisaamiset, korvaussaamiset, maksamatta jääneen saamisen vakuutena ollut irtain omaisuus, johdannais-sopimuksiin liittyvät marginaalilisaamiset. Tähän ei kuitenkaan lueta maksamatta jääneen saamisen vakuutena olleita osakkeita eikä kiinteää omaisuutta.</p> |
| 02 | 14 | <p>Siirtosaamiset ja maksetut ennakot
Saamatta olevat korot ja muut tuotot oikaistuina tai täydennettyinä suoriteperusteisiksi, maksetut korko- ja muut menoennakot.</p> |
| 02 | 32 | <p>Velat yleisölle ja julkisyhteisöille
Luottolaitostoininnasta annetun lain 50 §:ssä tarkoitetuille otollinaustileille otetut talletukset sekä sellaiset velat joita ei lueta talletuksiin.</p> |
| 02 | 33 | <p>Yleiseen liikkeeseen lasketut velkakirjat
Luottolaitoksen yleiseen liikkeeseen laskema joukkovelkakirja, sijoitustodistus ja muu jälkimarkkinakelpoinen haltija- tai määrännäissitoumus.</p> |

Viitteitä ja määritelmiä

(Lähde: Rahoitustarkastuksen määräys Luottolaitoksen tilinpäätöksestä Nro 106.1)

Taulu Rivi

Tase:

- 02 34 **Muut velat**
Maksujenvälitysvelat, ostovelat, muut sellaiset luotonantoon perustumattomat velat, ml. lainaksi saatujen arvopapereiden edelleen luovuttamisesta syntyvät velat.
- 02 35 **Siirtovelat ja saadut ennakot**
Maksamatta olevat korot ja muut kulut oikaistuina tai täydennettyinä suoriteperusteisiksi sekä saadut korko- ja muut tuloennakot.
- 02 36 **Pakolliset varaukset**
Eläkevaraukset; vakuutusmatemaattisin perustein laskettu kattamaton eläkevastuu.
Muut varaukset; varaus sellaisia laadultaan yksilöitävissä olevia vastaisia kuluja varten, joiden syntyminen on todennäköistä tai varmaa mutta ajankohta epävarma.
Kohdistettuja luottotappiovarauksia ei tähän kirjata.
- 02 6002 **Asiakkaan hyväksi annetut peruuttamattomat sitoumukset**
Arvopapereiden myyntisopimukset, joihin liittyy ostajalle asetettu optio myydä arvopaperit takaisin luottolaitokselle. Erään merkitään myös Rahoitustarkastuksen määräyksessä 106.7 tarkoitetut liiketoimet *takaisinostovelvollisuuksin, talletuksentekosopimukset, osittain maksettujen arvopapereiden maksamaton määrä, merkintäsitoumukset ja sitovat lisäluottojärjestelyt, sitovat luottolupaukset, ja luottolimiitit yms.*
Sitoumukset merkitään sen määräisinä, mitä niiden perusteella voidaan enintään joutua maksamaan.
- T31 **Euroluotot luotonantajan iän mukaan**
Euroluotot (pl. sekkiluotot, vekselit, valtion varoista välitetyt) *fyysisille* henkilöille
Määrittelemättömät luotot; mm. luotot, joissa on useampi kuin yksi velallinen ja luottoa ei kyetä kohdentamaan pääasiallisen velallisen mukaan tai kullekin velalliselle erikseen.
- T32 **Eurotalletukset tallettajän iän mukaan**
Fyysisten henkilöiden eurotalletukset. *Määrittelemättömät talletukset* ovat talletuksia, jotka ovat useamman kuin yhden henkilön nimissä ja pääasiallista talletustilin omistajaa ei pystytä erittelemään.

Hänvisningar och definitioner

(Källa: Finansinspektionens föreskrift om Bokslut i kreditinstitut Nr. 106.1)

Tabell Rad

Resultaträkning:

01	01	<p>Ränteintäkter</p> <p>Bl.a. räntor och räntestöd, straff- och dröjsmålsräntor och sådana kreditreserveringsprovisioner och övriga arvoden och provisioner som beräknas på tidsbasis och på grundval av kapitalets storlek. Provisioner som jämföras med ränta periodiseras som ränteintäkter under lånets löptid. Exkl. direkta administrativa kostnader vid beviljandet av krediten.</p>
01	02	<p>Leasingnetto</p> <p>Hysesintäkter som erhållits på basis av leasingkontrakt med avdrag för bokförda avskrivningar enligt plan på leasingobjekten. Till posten hänförs också tilläggsavskrivningar på leasingobjekt och överlåtelsevinster och överlåtelseförluster från leasingtillgångar, provisioner som debiterats kunder samt andra intäkter och kostnader med direkt anknytning till leasingkontrakt. Övriga intäkter och kostnader med anknytning till leasing hänförs i resultaträkningen till en post av samma karaktär som ifrågakarande intäkt- eller kostnadspost.</p>
01	03	<p>Räntekostnader</p> <p>Bl.a. Räntor, straff- och dröjsmålsräntor samt sådana kreditreserveringsprovisioner och övriga arvoden och provisioner som beräknas på tidsbasis och på grundval av kapitalets storlek. Till räkenskapsperioden hörande delen av emissionsförlusterna för emitterade lån samt den till räkenskapsperioden hörande delen av betalda provisioner för upptagna lån. Exkl. ersättning för direkta administrativa kostnader vid beviljandet av krediten.</p>
01	06	<p>Provisionsintäkter</p> <p><i>Expeditionsavgifter för krediter;</i> för lån, växlar, checkkonton med kredit, personkonton med kredit. <i>Skötselavgifter för krediter;</i> för lån förmedlade ur statsmedel, lån ur Pensionsskyddscentralens medel, för räntestödslån. <i>Övriga provisioner för utlåningen;</i> återbetalningsprovisioner, låneavier etc. <i>Provisioner för inlåningen;</i> övertrasseringsprovisioner, provisioner på depositionsuttag (före utsatt tid) <i>Betalningsrörelse;</i> kontantbetalningsprovisioner; bankgiro, postgiro, ilgiro, erhållna provisioner på bankterminaltjänst bl.a. <i>Betalningstjänstprovisioner;</i> provisioner på betalningstjänstavgift. <i>Inkassouppdrag;</i> av kunden till kreditinstitut betalda provisioner på inkassouppdrag <i>Övriga provisioner för egendomsförvaltning och juridiska uppdrag;</i> för inteckningar, fastighets- och aktieuppdrag etc.</p> <p>Provisioner för kreditgivning och andra sådana finansieringsarrangemang, om de utgör ersättning för direkta administrativa kostnader för kreditgivningen eller andra finansieringsarrangemang.</p>
01	07	<p>Provisionskostnader</p> <p>Provisioner som betalts till andra för sådana tjänster som avses i "Provisionsintäkter". Förmedlingsprovisioner för värdepappers-, eller fastighetsaffärer får dock aktiveras i anskaffningsutgiften för värdepapperet eller fastigheten.</p>
01	09	<p>Övriga rörelseintäkter</p> <p>Hysesintäkter från fastigheter och dividendintäkter från fastighetssammanslutningar som bruttobelopp, överlåtelsevinster från fastigheter och från aktier och andelar i fastighetssammanslutningar samt övriga intäkter från kreditinstitutets normala verksamhet.</p>
01	12	<p>Övriga rörelsekostnader</p> <p>Hyseskostnader, kostnader för fastigheter och fastighetssammanslutningar som bruttobelopp inklusive bolagsvederlag till dessa, överlåtelseförluster för fastigheter och för aktier och andelar i fastighetssammanslutningar, försäkrings- och andra säkerhetskostnader inkl. Garantiavgifter till säkerhetsfonder, tillsyns-, inspektions- och medlemsavgifter, förluster på grund av brott och övriga sådana kostnader i anslutning till kreditinstitutets affärsverksamhet.</p>

Hänvisningar och definitioner

(Källa: Finansinspektionens föreskrift om Bokslut i kreditinstitut Nr. 106.1)

Tabell Rad

Resultaträkning:

- 01 10 Administrationskostnader**
Löner; under räkenskapsperioden utbetalda löner och arvoden som är underkastade förskotts-
 innehållning inkl. semesterlöner och -ersättningar samt ersättningar på grund av uppsägning.
Pensioner; utbetalda pensioner och arbetspensionsförsäkringspremier förändringen i beloppet
 underskott i pensionsansvar för räkenskapsperioden uträknat enligt försäkringsmatematiska grunder.
Sociala kostnader; socialskyddsavgifter, folkpensionspremier och övriga obligatoriska lönebi-
 kostnader exkl. arbetspensionsförsäkringspremier.
Övriga administrationskostnader:
Kontorskostnader; inkl. kostnader på hyrespersonalen bl.a.
ADB-serviceavgifter; serviceavgifter i händelse att kreditinstitut köper ADB-tjänster (inkl. av
 kreditinstitutets koncernföretag)
Kommunikationskostnader; bl.a. porton, telefon-, samtransport-, telexkostnader.
Representationskostnader; kostnader, vilkas mål är att skapa affärsförbindelser, bevara
 existerade affärsförbindelser och befrämja affärsverksamhet.
I övriga administrationskostnader redovisas också kostnader för personalens måltider,
 rekreation och utbildning.

- 01 13 Kredit- och garantiförluster**
 Konstaterade kreditförluster som bokförts i balansposterna "Fordringar på kreditinstitut och
 centralbanker" och "Fordringar på allmänheten och offentliga samfund" och på grund av
 förbindelser utanför balansräkningen jämte riktade kreditförlustreserveringar. Konstaterade
 kreditförluster och riktade kreditförlustreserveringar upptas i bokslutet som minskning av
 motsvarande balanspost.

- 01 17 Extraordinära intäkter**
01 18 Extraordinära kostnader

Här redovisas intäkter och kostnader hänförliga till sådana väsentliga händelser av engångs-
 karaktär som avviker från kreditinstitutets normala verksamhet.

Balansräkning:

- 02 00 Fordringsbevis som är belåningsbara i centralbank**
 Här redovisas statsskuldförbindelser och andra fordringsbevis som centralbanken har uppgett
 att godtas som säkerhet för annan centralbanksfinansiering än kredit under dagen.
- 02 02 Fordringar på kreditinstitut och centralbanker**
 På anfordran betalbara fordringar på centralbanker samt krediter till och depositioner i sådana
 kreditinstitut som avses i kreditinstitutslagen och motsvarande utländska kreditinstitut.
- 02 03 Fordringar på allmänheten och offentliga samfund**
 Krediter till andra än kreditinstitut och centralbanker och övriga sådana fordringar.
Allmänheten (fordringar på/skulder till allmänheten); inkl. hushåll, företag, icke vinst-
 syftande samfund, försäkringsanstalt, övriga finansinstitut exkl. övriga kreditinstitut.
Offentliga samfund; inkl. staten, kommuner och samkommuner, Åland, arbetspensions-
 anstalter och övriga socialskyddssamfund.
- 02 04 Leasingobjekt**
 Icke avskriven anskaffningsutgift för egendom som hyrts ut genom leasingkontrakt samt
 förskottsbetalningar för leasingobjekt.
- 02 05 Fordringsbevis**
*Bank-, företags- och kommuncertifikat och statens skuldförbindelser, obligationer, debenturer
 och övriga masskuldebrev, depositionsbevis samt övriga sådana omsättningsbara innehavar-
 och orderskuldförbindelser.*
 Fordringsbeviset tas upp som en tillgång i balansräkningen, när det har överlåtits till kredit-
 institutet. En fordringsbevis som förvärvats genom köp betraktats om överlåtet, när affären
 bevisligen och bindande har genomförts.

Hänvisningar och definitioner

(Källa: Finansinspektionens föreskrift om Bokslut i kreditinstitut Nr. 106.1)

Tabell Rad

Balansräkning:

02	06	<p>Aktier och andelar</p> <p>Aktier, grundfonds- och placeringsandelar och andra sådana andelar som medför rätt till sammanslutningens eget kapital. Med aktier och andelar jämställs bevis som rättigar till teckning av eller avkastning på dessa samt fondandelar. Posten innehåller inte aktier och andelar i fastighetssammanslutningar.</p>
02	07	<p>Aktier och andelar i ägarintresseföretag</p> <p>Aktier och i posten 02 06 avsedda andelar i sådana ägarintresseföretag som avses i 1 kap. 7§ bokföringslagen, frånsett i posten 02 11 "Materiella tillgångar" avsedda aktier eller andelar i fastighetssammanslutningar. Till posten hänförs samtliga aktier i ägarintresseföretag i koncernen.</p>
02	08	<p>Aktier och andelar i företag som hör till samma koncern</p> <p>Aktier och i posten 02 06 avsedda andelar i sådana dotterföretag som avses i 1 kap. 6§ bokföringslagen, frånsett aktier och andelar i fastighetssammanslutningar som avses i posten 02 11. Till posten räknas alla aktier i företag inom koncernen.</p>
02	09	<p>Immateriella tillgångar</p> <p>Aktiverade anskaffningsutgifter för immateriella rättigheter, goodwill som uppstått vid köp av en rörelse och andra sådana betydande utgifter som förväntas medföra inkomst under längre tid än ett år.</p>
02	11	<p>Materiella tillgångar</p> <p>Jordområden, byggnader, aktier och andelar i fastighetssammanslutningar samt maskiner och inventarier och annan sådan lös egendom. Med fastighetssammanslutningar avses bostads- och fastighetsaktiebolag och andra sådana bolag och andelslag vars verksamhet endast består i att äga och besitta fastigheter som specificerats i bolagsordningen eller stadgarna. Som fastighetssammanslutningar betraktas också kreditinstitutets dotter- och ägarintresseföretag av denna typ.</p> <p>Till posten räknas inte lös egendom som utgjorts säkerhet för fordran som blivit obetald, om den inte är avsedd att förbli i kreditinstitutets eget bruk. Fast egendom och aktier och andelar i fastighetssammanslutningar räknas däremot till denna post oberoende av på vilket sätt de förvärvats.</p>
02	12	<p>Aktieemissions-, placeringsandelsemissions- eller grundemissionsfordringar</p> <p>Den del av tecknade aktier, placeringsandelar eller grundfondsandelar som inte betalats till kreditinstitutet ända tills betalningen erlagts eller teckningen annullerats.</p>
02	13	<p>Övriga tillgångar</p> <p>Betalningsförmedlingsfordringar, garantifordringar, fordringar från försäljning av egendom, ersättningsfordringar och lös egendom som utgjort säkerhet för fordran som blivit obetald, marginalkontofordringar i anslutning till derivatkontrakt. Till posten räknas inte aktier som utgjort säkerhet för fordran som blivit obetald och inte heller fast egendom.</p>
02	14	<p>Resultatregleringar och förskottsbetalningar</p> <p>Utestående räntor och övriga intäkter korrigerade eller kompletterade enligt prestationsprincipen samt förutbetalda räntor och andra utgifter.</p>
02	32	<p>Skulder till allmänheten och offentliga samfund</p> <p>Depositioner på sådana inlåningskonton som avses i 50 § kreditinstitutslagen och sådana skulder som inte hänförs till depositioner.</p>

Hänvisningar och definitioner

(Källa: Finansinspektionens föreskrift om Bokslut i kreditinstitut Nr. 106.1)

Tabell Rad

Balansräkning:

- | | | |
|-----|------|---|
| 02 | 33 | <p>Skuldebrev emitterade till allmänheten
 Masskuldebrev, bankcertifikat och andra sådana omsättningsbara innehavar- eller orderskuldförbindelser som kreditinstitutet emitterat till allmänheten.</p> |
| 02 | 34 | <p>Övriga skulder
 Betalningsförmedlingskulder, leverantörsskulder och andra sådana skulder som inte grundar sig på kreditgivning inkl. skulder som uppstått på grund av vidareöverlåtelse av inlånade värdepapper.</p> |
| 02 | 35 | <p>Resultatregleringar och förskottsbetalningar
 Obetalda räntor och övriga utgifter korrigerade eller kompletterade enligt prestationsprincipen samt erhållna förutbetalda räntor och andra förutbetalda intäkter.</p> |
| 02 | 36 | <p>Obligatoriska reserver
 <i>Pensionsreserv</i>; underskott i pensionsansvar uträknat enligt försäkringsmatematiska grunder.
 <i>Övriga reserver</i>; reservering för sådana specificerbara framtida kostnader som sannolikt uppstår med säkerhet, men vars belopp och uppkomstpunkt ännu inte är kända. <i>Riktade kreditförlustreserveringar bokförs inte i denna post.</i></p> |
| 02 | 6002 | <p>Oåterkalleliga förbindelser till förmån för kunder
 Här upptas säljkontrakt med option för köparen att sälja tillbaka värdepapperen till kreditinstitut. I posten upptas också i Finansinspektionens föreskrift 106.7 avsedda transaktioner med återköpskyldighet, avtalad utlåning på termin (forward forward depositioner), obetalad del av likvid för värdepapper, teckningsförbindelser och bindande tilläggskreditarrangemang, bindande kreditlöften och kreditlimiter samt övriga sådana förbindelser utanför balansräkningen oberoende av deras löptid. Förbindelserna tas upp till det belopp som högst kan komma att utgöra betalning för dem.</p> |
| T31 | | <p>Krediter i euro enligt kredittagarens ålder
 Krediter i euro (exkl. checkräkningskrediter, växlar, ur statsmedel förmedlade lån) till <i>fysiska</i> personer.
 <i>Icke definierade krediter</i>;:; bl.a. krediten till flera gäldenär om krediten kan inte riktas mot huvudgäldenär eller kan inte specificeras.</p> |
| T32 | | <p>Depositioner i euro enligt deponentens ålder
 Depositioner i euro av <i>fysiska</i> personer. <i>Icke definierade depositioner</i>; depositions-konton, vilka är under flera deponentnamn och kontons huvudsakliga deponent kan inte specificeras.</p> |

References and definitions

(Source: *Financial Supervision; Regulation on the annual accounts of credit institutions, No 106.1*)

Table Row

Profit and loss account

01	01	Interest income	Interest and interest subsidies, penalty interest, and commissions for loan arrangement and other commissions calculated on a time basis or by reference to the amount of the principal. Fees similar in nature to interest are spread over the maturity of the loan as interest income. Excl. the fees which are compensation for direct administrative expenses related to the granting of the loan.
01	02	Net income from leasing operations	Rents from leasing contracts less planned depreciation in respect of leasing assets. The item also includes additional depreciation in respect of leasing assets and capital gains and losses from the sale of leasing assets, fees charged to customers and other direct income and expenses arising from leasing contracts. Other income and expenses arising from leasing contracts are entered under the profit and loss account items that correspond to the nature of the income or expense items.
01	03	Interest expenses	Interest, penalty interest, and commissions for loan arrangement and other commissions calculated on a time basis or by reference to the amount of principal. The proportion of issue losses for the financial year arising in connection with the issue of loans and the proportion of fees for the financial year paid on loans received. Excl. fees which are compensation for direct administrative expenses related to the granting of the loan.
01	06	Commission income	<p><i>Commissions on lending</i>; commissions in respect of loans, bills of exchange, corporate cheque accounts and transaction accounts with an overdraft facility.</p> <p><i>Service charges on lending</i>; service charges in respect of interest-subsidy loans and loans intermediated out of Government funds and the funds of the Central Pension Security Institute.</p> <p><i>Other commission income from lending</i>; loan repayment commissions (in respect of premature repayment), statements on loan servicing etc.</p> <p><i>Commission income from deposits</i>; commissions in respect of deposits withdrawn before maturity and charges in respect of overdrafts exceeding authorized limits etc.</p> <p><i>From payment transactions; payments in cash</i>; by bank or postal giro, charges for express transfers, charges received for "teller services" and banking terminal services etc.</p> <p><i>Standing order charges</i>; charges related to standing order agreements</p> <p><i>Collection orders</i>; commissions paid by customers to the credit institution in respect of collection orders.</p> <p><i>Other commission income from asset management and legal services</i>; commissions in respect of mortgages, registrations of title, real estate and share transactions, safekeeping, agency services related to home saving schemes</p> <p>Commissions from granting loans or arranging other similar financing if they are compensation for direct administrative expenses arising from the granting of loans or other financing.</p>
01	07	Commission expenses	Commissions paid to third parties for rendering the services referred to in the "Commission income" item. Commissions from securities or real estate transactions can, however, be capitalized in the purchase price of the security or real estate concerned.
01	09	Other operating income	Gross rental income from real estate and gross dividend income from real estate corporations, capital gains on real estate and shares and participations in real estate corporations and other income from the credit institution's ordinary business.
01	12	Other operating expenses	Rental expenses, gross expenses arising from real estate and real estate corporations, including maintenance charges paid to them, capital losses arising from the sale of shares and participations in real estate and real estate corporations, insurance and other security expenses including contributions paid to security funds, supervision, inspection and membership fees, losses arising from crimes and other operating expenses pertaining to credit institution business.

References and definitions

(Source: *Financial Supervision; Regulation on the annual accounts of credit institutions, No 106.1*)

Table Row

Profit and loss account

01 10 Administrative expenses

Wages and salaries; wages, salaries and fees subject to withholding tax and paid during the financial year, together with holiday pay and holiday compensation, and compensation payable on account of dismissal.

Pension costs; pensions and employment pension contributions paid, pension costs include the change in the uncovered pension liability calculated on an actuarial basis for the financial year.

Social security costs; social security contributions, national pension contributions and other similar statutory staff-related costs, with the exception of employment pension contributions.

Other administrative expenses:

Office costs; incl. services purchased from companies that rent office staff etc.

Data processing service charges; service charges in respect of data processing services purchased by the credit institution from external companies (including companies belonging to the same group as the credit institution)

Expenses related to communications; post, telephone, joint transport system, telex.

Entertainment expenses; entertainment expenses comprise sums spent to create new business contracts, maintain existing ones and promote business activities.

The item "other administrative expenses" includes also meals, recreation and training costs.

01 13 Loan and guarantee losses

Actual loan losses and specific loan loss provisions included in the balance sheet items "Claims on credit institutions and central banks" and "Claims on the public and public sector entities" and those arising from off-balance sheet commitments. Actual loan losses and specific loan loss provisions are entered as deductions from the corresponding balance sheet items.

01 17 Extraordinary income

01 18 Extraordinary expenses

Extraordinary items consist of income and expenses originating from non-recurring, material transactions that deviate from the ordinary business of the credit-institution.

Balance sheet:

02 02 Claims on credit institutions and central banks

Claims on central banks other than those repayable on demand and loans and advances to credit institutions referred to in the Credit Institutions Act and comparable foreign credit institutions, plus deposits made in them.

02 03 Claims on the public and public sector entities

Loans and advances to parties other than credit institutions and central banks and other similar claims.

The public (claims on the public/liabilities to the public); incl. households, nonfinancial corporations, nonprofit institutions, insurance institutions, other financial institutions excl. credit institutions.

General government; incl. central government, local government and intermunicipal authorities, Åland, employment pension schemes and other social security funds.

02 04 Leasing assets

Purchase price, less depreciation, of assets rented out under leasing contracts, and advance payments in respect of leasing assets.

References and definitions

(Source: *Financial Supervision; Regulation on the annual accounts of credit institutions, No 106.1*)

Table Row

Balance sheet:

02	00	<p>Debt securities eligible for refinancing with central banks</p> <p>This item comprises Treasury bills and other debt securities which the central bank approves as collateral for central bank refinancing other than intraday finance.</p>
02	05	<p>Debt securities</p> <p><i>Bank certificates of deposit, commercial and local authority paper, Treasury bills, government bonds, debentures and other debt securities, deposit receipts, and other such negotiable bearer bonds and promissory notes.</i></p> <p>Debt securities are entered under assets in the balance sheet once they have been assigned to the credit institution. A debt security which has been purchased is considered to have been assigned when the transaction has been concluded in a demonstrable and binding manner.</p>
02	06	<p>Shares and participations</p> <p>Shares, original fund and investment shares, and other participations conferring a right to the equity capital of the undertaking concerned. Certificates conferring a right to the subscription of or return on shares and participations are treated as shares and participations, as too are common fund units. Excl. shares and participations in real estate corporations.</p>
02	07	<p>Participating interest</p> <p>Shares and participations referred to in section 02 06 in associated undertakings as referred to in chapter 1, section 7, of the Accounting Act, with the exception of shares and participations in real estate corporations referred to in section 02 11 "Tangible assets". This item includes all the participating interests of the group.</p>
02	08	<p>Shares and participations in group undertakings</p> <p>Shares and the participations referred to in section 02 06 in subsidiaries as referred to in chapter 1, section 6, of the Accounting Act, with the exception of shares and participations in real estate corporations referred to section 02 11. This item includes all shares in undertakings belonging to the group.</p>
02	09	<p>Intangible assets</p> <p>Capitalized purchase prices of intangible rights, goodwill arising in connection with the purchase of an undertaking and other notable expenditure expected to yield income for more than one year.</p>
02	11	<p>Tangible assets</p> <p>Land, buildings, shares and participations in real estate corporations, machinery and equipment and other comparable moveables. Real estate corporations' here refers to housing companies, real estate companies and other such companies and cooperative societies which do not engage in any business other than ownership of the real estate specified in the articles of association or rules. A credit institution's subsidiaries and participating interests of this kind are also considered to be real estate corporations.</p> <p>This item does not include moveables serving as collateral for an unpaid claim, unless these were intended to remain in the permanent use of the credit institution itself. Immoveables and shares and participations in real estate corporations are, however, included in this item irrespective of how they have been acquired.</p>
02	12	<p>Claims in respect of share, investment share capital and original fund issues</p> <p>The unpaid amount for subscribed shares, investment shares or original fund shares until such time as it has been paid or the subscription invalidated.</p>
02	13	<p>Other assets</p> <p>Cash items in the process of collection, guarantee claims, claims in respect of the sale of assets, claims in respect of compensation and moveables serving as collateral for unpaid claims and margin account claims related to derivative contracts. The item does not include shares serving as collateral for unpaid claims or immoveables.</p>

References and definitions

(Source: *Financial Supervision; Regulation on the annual accounts of credit institutions, No 106.1*)

Table Row

Balance sheet:

02	14	<p>Accrued income and prepayments Interest and other income relating to the financial year but not due until after its expiry adjusted or supplemented to comply with the accruals convention and interest and other expenses incurred but relating to a subsequent financial year.</p>
02	32	<p>Liabilities to the public and public sector entities Deposits accepted in deposit accounts as referred to in section 50 of the Credit Institutions Act and liabilities which are not included in deposits.</p>
02	33	<p>Debt securities issued to the public A debt security issued to the public refers to bonds, certificates of deposit and any other comparable negotiable bearer bonds and promissory notes made out to order and issued by a credit institution.</p>
02	34	<p>Other liabilities Cash items in the process of collection, accounts payable and other liabilities which are not based on the granting of credit incl. liabilities arising from the transfer of borrowed securities to a third party.</p>
02	35	<p>Accrued expenses and deferred income Interest and other expenses relating to the financial year but which will not be paid until after its expiry adjusted or supplemented to comply with the accruals convention, and interest and other advance income received but relating to a subsequent financial year.</p>
02	36	<p>Compulsory provisions <i>Pension provisions</i>; the uncovered pension liability calculated on an actuarial basis. <i>Other provisions</i>; a provision for future specifiable expenses which are likely or certain to arise, but whose amount and the time when they are incurred is still uncertain. Specific loan loss provisions are not entered under this item.</p>
02	6002	<p>Irrevocable commitments given in favour of a customer This item comprises securities sale contracts which include a put option whereby the buyer may sell the securities back to the credit institution. This item comprises also the asset sales with recourse referred to in Regulation No. 106.7., forward deposits, the unpaid amount of partly-paid securities, underwriting obligations, binding standby facilities and credit lines, and other similar off-balance sheet commitments regardless of their maturity. Commitments are entered at the maximum amount which may fall due for payment under their terms.</p>
T31		<p>Euro lending by age of borrower Euro lending (excl. overdrafts, bills of exchange and loans intermediated out of government funds) to natural persons. Undefined loans includes, for example, loans in the name of more than one borrower.</p>
T32		<p>Euro deposits by age of depositor Euro deposits of natural persons. Undefined deposits includes, for example, deposits in the name of more than one depositor.</p>

TUOTESELOSTE

Tilinpäätösjulkaisut

Pankit -julkaisusta Rahalaitokset -julkaisuksi

Pankkien, muiden luottolaitosten sekä sijoituspalveluyritysten tilinpäätöstiedot julkaistaan vuoden 2002 tiedoista alkaen samassa julkaisussa "Rahalaitokset". Julkaistavien erien sisältöä ei ole olennaisesti muutettu julkaisujen yhdistämisen yhteydessä. Luottolaitokset ja sijoituspalveluyritykset muodostavat kumpikin oman kokonaisuutensa julkaisuissa. Sijoituspalveluyritysten tietoja sisältyy kaikkiin muihin tilinpäätös-julkaisuihin paitsi pankki- ja luottolaitoskohtaiseen. Sijoituspalveluyritysten neljännesvuosittaisia tase- ja tulostietoja julkaistaan lisäksi Rahoitusmarkkinoiden kuukausisarjat -julkaisussa.

Kaikista tilinpäätösjulkaisuista on saatavissa taulukot suomen, ruotsin ja englannin kielisinä.

Neljännesvuositilinpäätökset

Julkaisu sisältää Suomessa pankki- ja luottolaitostoimintaa sekä sijoituspalveluyritystoimintaa harjoittavien ryhmien neljännesvuosittaiset tuloslaskelma ja -tasetiedot. Lisäksi "Asetelmat" -osassa seurataan lisäksi kaikkien kotimaisten pankkiryhmien yhteenlaskettuja taseita kuukausittain, ulkomailla sijaitsevien kotimaisten pankkien sivukonttoreiden tietoja sekä erikseen OPKn jäsenosuuspankkien ja Paikallisosuuspankkiyhdistys ry:hyn kuuluvien osuuspankkien tietoja. Kotimaisista pankeista on saatavissa eri pyynnöstä myös pankkiryhmittäiset kuukausitaseet.

Pankki- ja luottolaitoskohtainen julkaisu

Tiedot julkaistaan em. julkaisussa kaikkien kotimaisten luottolaitosryhmien osalta samalla tarkkuudella. Julkaisutarkkuus noudattaa ns. virallisen ulkoisen tilinpäätöksen muotoa. Ulkoinen tilinpäätös perustuu Rahoitus-tarkastuksen määräykseen 106.1 luottolaitosten tilinpäätöksestä. Julkaisu ei sisällä ulkomaisten luottolaitosten Suomessa toimivia sivukonttoreita kuten ei myöskään kotimaisia sijoituspalveluyrityksiä.

Ennakkotietoja tilinpäätöksistä (oheinen julkaisu)

Julkaisu sisältää ennakkotietoja tuloslaskelmasta, taseesta, niihin liittyvistä erittelytiedoista, henkilökunnasta, toimipaikoista sekä osakeomistuksesta. Julkaisu sisältää myös suomi-ruotsi-englanti -termiluettelon sekä luettelon tiedonantajasta, joiden tiedot julkaisuun sisältyvät.

Lopullinen tilinpäätösjulkaisu

Lopullinen tilinpäätösjulkaisu on *kattavin* tilasto tilinpäätöstietoja sisältävien julkaisujen sarjassa. Luottolaitosten osalta julkaisu sisältää mm. aluetietoja, laina- ja talletusasiakkaiden ikäjakautumatietoja, tietoja luottotappioista, järjestämättömien saamisten sektoritietoja yms. Julkaisu sisältää lisäksi kolmikielisen luettelon käsitteistä ja määritelmistä.

Julkaisun rakenne

Tilinpäätösjulkaisujen taulujen rakenne on seuraava:

01 Tuloslaskelma

02 Tase

Lxx Liitetiedot on numeroitu juoksevasti erikseen tuloslaskelman ja taseen sisällä

Txx Vuositilinpäätökseen liittyviä liitetaulukkoja

PRODUKTBESKRIVNING**Bokslutspublikationerna****Från publikationen 'Banker' till publikationen 'Monetära finansinstitut'**

Bokslutsuppgifter om banker, övriga kreditinstitut och värdepappersföretag utges fr.o.m. Uppgifterna för 2002 i samma publikation 'Monetära finansinstitut'. Innehållet i de olika posterna har inte väsentligt ändrats vid sammanslagningen. Kreditinstitutet och värdepappersföretagen bildar vardera en egen helhet i publikationerna. Uppgifter om värdepappersföretag ingår i alla andra bokslutspublikationer med undantag av publikationer om banker och kreditinstitut. Kvartalsvisa balans- och resultaträkningsuppgifter om värdepappersföretag utges ytterligare i publikationen "Finansmarknadens månadsserier".

Tabeller över alla bokslutspublikationer finns tillgängliga på finska, svenska och engelska.

Bokslut kvartalsvis

Publikationen innehåller resultaträknings- och balansuppgifter kvartalsvis om de grupper som i Finland bedriver bank- och kreditinstitutsverksamhet samt värdepappersföretagsverksamhet. Därtill uppföljs i delen "Tablåer" alla inhemska bankgrupperingars sammanlagda balanser månadsvis, uppgifter om inhemska bankers filialer utomlands samt separat uppgifter om ABC:s medlemsandelsbanker och om de andelsbanker som hör till Paikallisosuuspankkiyhdistys ry. På separat begäran kan man om de inhemska bankerna få månadsbalanser efter bankgrupp.

Publikationen om banker och kreditinstitut

Uppgifterna utges i de ovannämnda publikationerna för alla inhemska kreditinstitut med samma noggrannhet, som följer det s.k. officiella externa bokslutet, som grundar sig på Finansinspektionens föreskrift 106.1 om bokslut i kreditinstitut. Publikationen omfattar inte utländska kreditinstituts filialer i Finland, inte heller inhemska placeringstjänstföretag.

Preliminära uppgifter om boksluten (bifogad publikation)

Denna publikation innehåller förhandsuppgifter om resultaträkningen och balansen samt specificerade uppgifter om dessa, de anställda, arbetsställen och aktieägande. Publikationen har också en termförteckning på finska-svenska-engelska och en förteckning över uppgiftslämnarna, vars uppgifter ingår i publikationen.

Den slutliga bokslutspublikationen

Den slutliga bokslutspublikationen är den mest täckande statistiken inom den serie publikationer som innehåller bokslutsuppgifter. När det gäller kreditinstitut innehåller publikationen bl.a. regionala uppgifter, uppgifter om åldersfördelningen av låne- och depositions kunder, uppgifter om kreditförluster, sektoruppgifter om oreglerade fordringar osv. Därtill innehåller publikationen en förteckning över begreppen och definitionerna på tre språk.

Publikationens struktur

Tabellerna i bokslutspublikationerna är uppbyggda på följande sätt:

- 01 Resultaträkning
- 02 Balansräkning
- Lxx Bilageuppgifterna har separat löpande numrering i balansräkning och resultaträkning
- Txx Bilagetabeller i anslutning till årsbokslut

PRODUCT DESCRIPTION

Publications of financial statements data

“Banks” becomes “Monetary financial institutions”

As of the data for 2002, the financial statements data of banks, other credit institutions and investment firms will be released in a single publication “Monetary institutions”. The combining of publications does not essentially change the contents of the published items. Credit institutions and investment firms each form their own entity in the new publication. Except for the one by individual bank and credit institution, all publications of financial statements data contain data about investment firms. Quarterly balance sheet and performance data on investment firms are also published in the monthly series of financial market statistics. All tables in the publications of financial statements data are available in three languages, Finnish, Swedish and English.

Quarterly interim reports

The publication presents quarterly balance sheet and income statement data for groups practising banking, credit institution and investment firm activities in Finland. In addition, the “Charts” section also examines aggregate monthly balance sheets of all domestic bank groups, data on branches of domestic banks abroad and separately those on the members of the OKO Bank Group and on the co-operative banks belonging to the Paikallisosuuspankkiyhdistys ry. At request, monthly balance sheet data by bank group are also available for domestic banks.

Publication by bank and by credit institution

The publication presents data on all domestic credit institutions at the same accuracy, complying with the official norm for annual accounts laid down in Financial Supervision Regulation 106.1 on the Annual Accounts of Credit Institutions. The publication does not extend to branch offices of foreign credit institutions in Finland or domestic investment firms.

Preliminary annual accounts data (this publication)

The publication contains preliminary data on profit and loss accounts and balance sheets of annual accounts, including notes to the accounts and information on personnel, establishments and shareholding. It also contains a list of the used terms in Swedish and English as well as one of the data suppliers whose data are presented.

Final annual accounts data

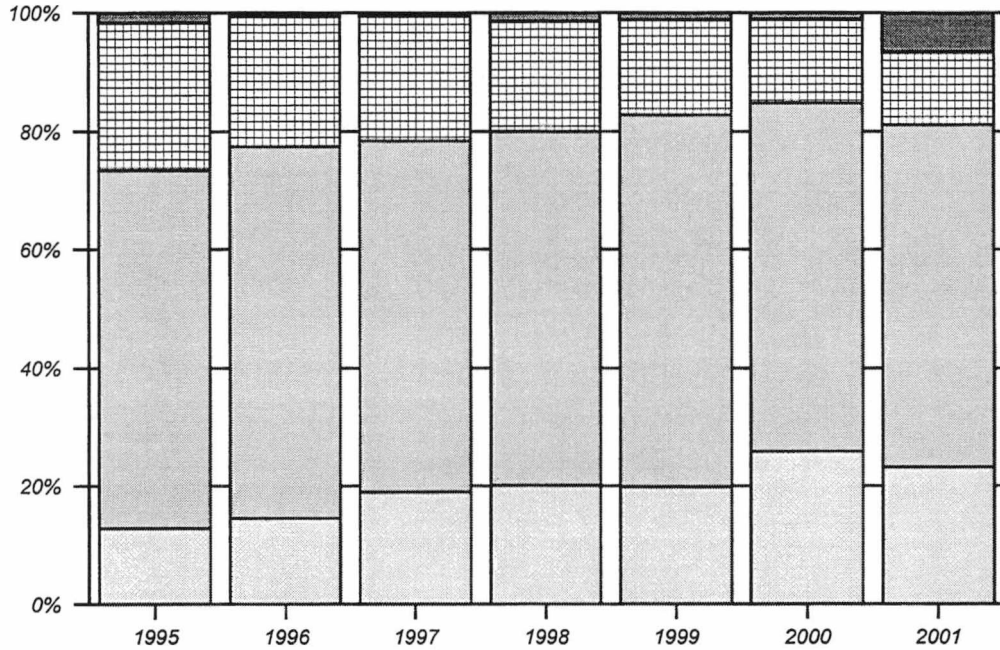
The final publication in the series of publications of financial statements data is the one with the most extensive coverage. In respect of credit institutions, the publication contains, among other things, data by region, on age distribution of borrowers and deposit customers, bad debts and on sectors for non-performing assets. The publication further contains a trilingual list of the used concepts and definitions.

Publication format

The table format in the publications of financial statements data is as follows:

- 01 Profit and loss account
- 02 Balance sheet
- Lxx Notes are separately numbered for balance sheet and for profit and loss account
- Txx Tables in appendices to annual accounts

Pankkien* korkotuottojen jakautuma vuosina 1995-2001



- Saamisista luottolaitoksilta
- ▒ Saamisista yleisöltä ja julkisyhteisöiltä
- ▤ Saamistodistuksista 1)
- Muut korkotuotot

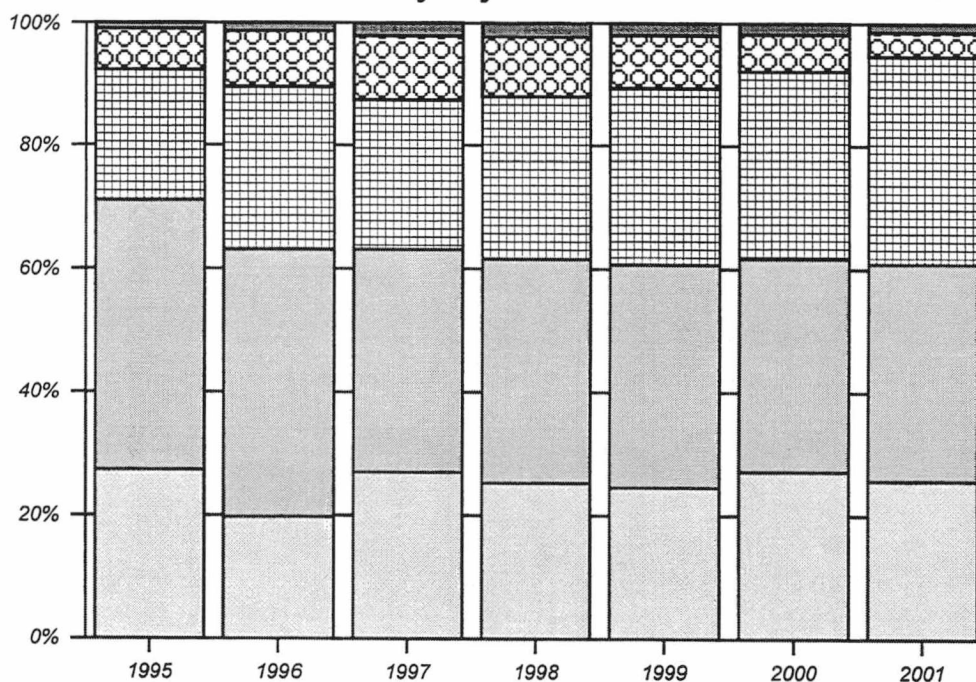
Korkotuotot yhteensä:

1995 = 5 578 milj.euroa
 1996 = 4 843 milj.euroa
 1997 = 4 580 milj.euroa
 1998 = 4 738 milj.euroa
 1999 = 4 440 milj.euroa
 2000 = 5 864 milj.euroa
 2001 = 6 560 milj.euroa

* pl. ulkomaisten pankkien sivukonttorit Suomessa

1) ml. keskuspankkirahoitukseen oikeuttavat saamistodistukset

Pankkien* korkokulujen jakautuma vuosina 1995-2001



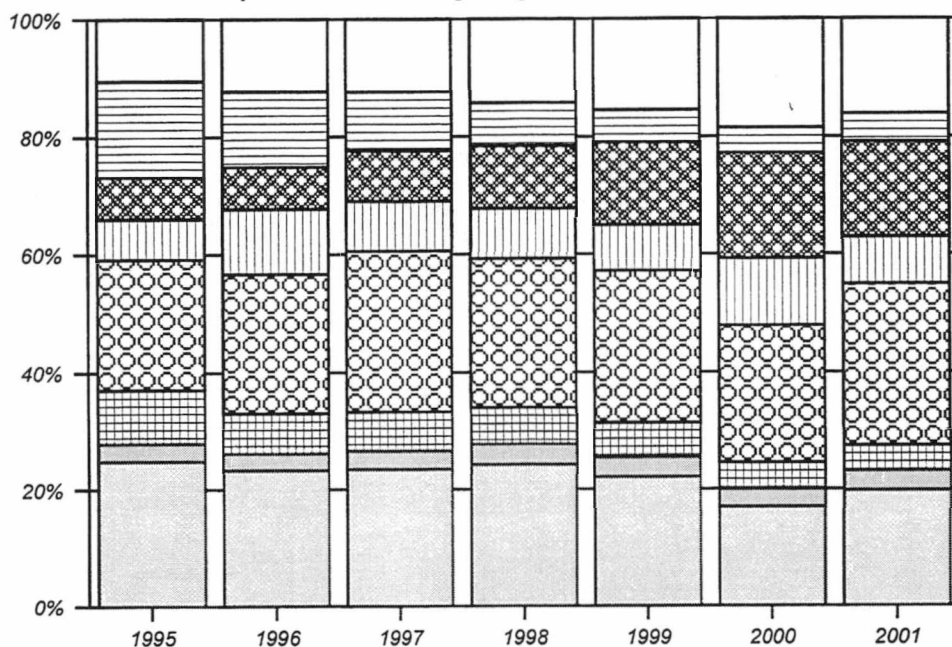
- Veloista luottolaitoksille
- Veloista yleisölle ja julkisyhteisöille
- Yleiseen liikkeeseen lasketuista velkakirjoista
- Veloista joilla on huonompi etuoikeus kuin muilla veloilla
- Muut korkokulut 1)

Korkokulut yhteensä:

1995 = 3 733 milj.euroa
 1996 = 3 040 milj.euroa
 1997 = 2 655 milj.euroa
 1998 = 2 656 milj.euroa
 1999 = 2 398 milj.euroa
 2000 = 3 389 milj.euroa
 2001 = 4 074 milj.euroa

* pl. ulkomaisten pankkien sivukonttorit Suomessa
 1) ml. korkokulut pääomalainoista

Pankkien* palkkiotuottojen jakautuma vuosina 1995-2001



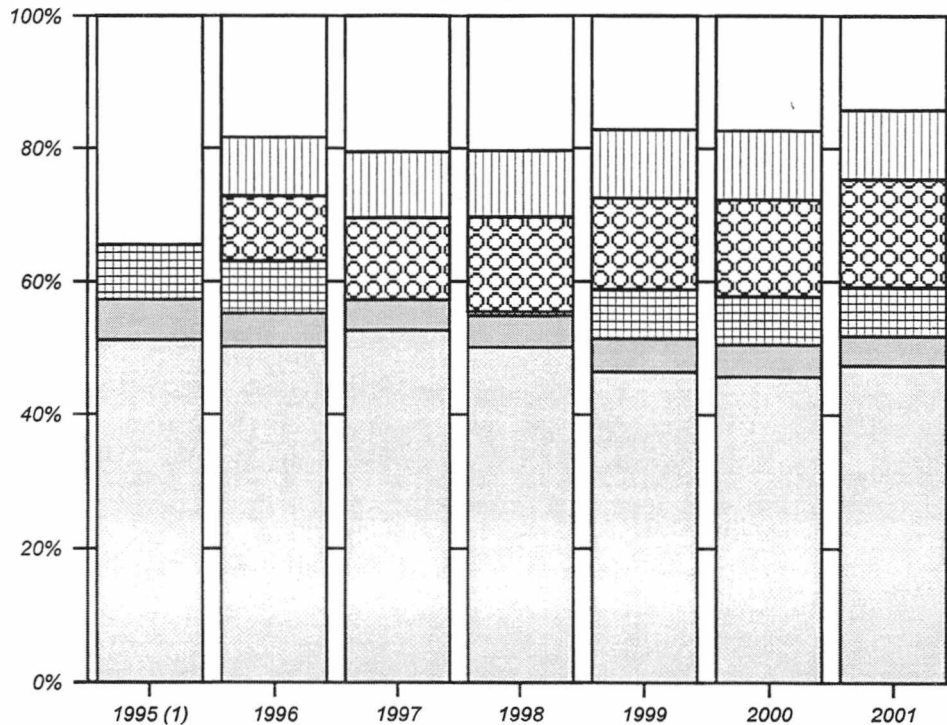
- Antolainauksesta
- Ottolainauksesta
- ▤ Käteismaksupalkkiot
- ▥ Maksuliikennepalkkiot
- ▧ Arvopaperinvälityksestä ja liikkeeseen laskusta
- ▨ Omaisuudenhoidosta ja lainopillisista tehtävistä
- ▩ Takauksista
- Muut palkkiotuotot

Palkkiotuotot yhteensä:

1995 = 693 milj.euroa
 1996 = 794 milj.euroa
 1997 = 773 milj.euroa
 1998 = 839 milj.euroa
 1999 = 852 milj.euroa
 2000 = 997 milj.euroa
 2001 = 897 milj.euroa

* pl. ulkomaisten pankkien sivukonttorit Suomessa

Pankkien* hallintokulujen jakautuma vuosina 1995-2001



- Palkat ja palkkiot
- ▨ Sosiaalikulut
- ▩ Eläkekulut (2)
- ⊘ ATK-kulut
- ▤ Yhteys- ja markkinointikulut
- Muut hallinnon kulut

Hallintokulut yhteensä:

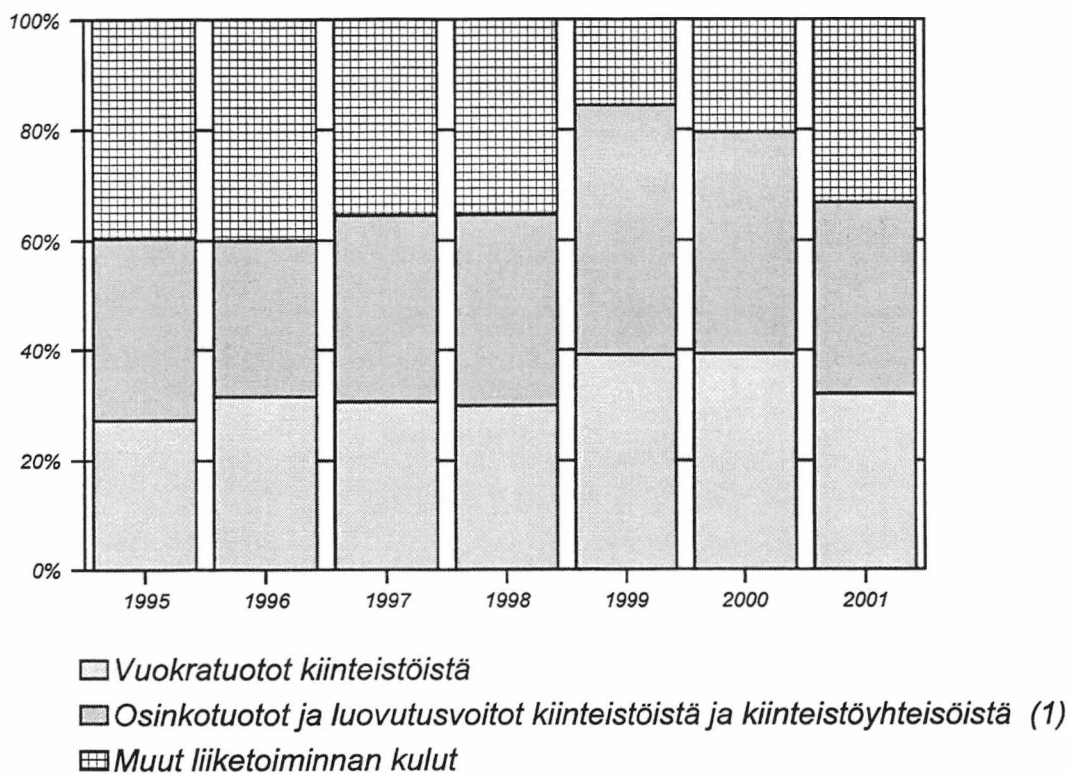
1995 = 1 476 milj.euroa
 1996 = 1 524 milj.euroa
 1997 = 1 328 milj.euroa
 1998 = 1 443 milj.euroa
 1999 = 1 476 milj.euroa
 2000 = 1 571 milj.euroa
 2001 = 1 693 milj.euroa

* pl. ulkomaisten pankkien sivukonttorit Suomessa

(1) vuoden 1995 osalta on saatavissa hallintokulujen jakautuma vain palkkoihin ja palkkioihin, sosiaalikuluihin, eläkekuluihin ja muihin hallintokuluihin

(2) sisältää mm. vuosina 1997 ja 1998 eläkekassaan kertyneen ylikatteen palautuksen (vuonna 1997 maksettuja eläkkeitä ja eläkevakuutusmaksuja oli 85 milj.euroa ja ylikatetta palautettiin 132 milj.euroa; vuonna 1998 maksettiin eläkkeitä ja eläkevakuutusmaksuja 93 milj.euroa ja ylikatetta palautettiin 85 milj.euroa)

Pankkien liiketoiminnan muiden tuottojen
jakautuma vuosina 1995-2001*



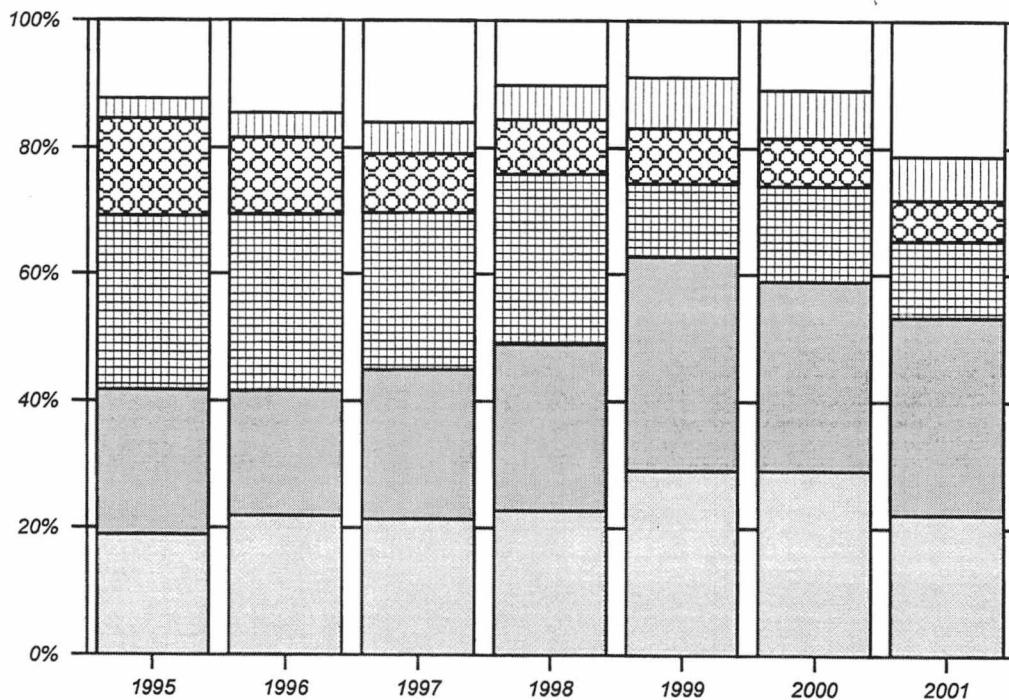
Liiketoiminnan muut tuotot yhteensä:

1995	= 288 milj.euroa
1996	= 262 milj.euroa
1997	= 277 milj.euroa
1998	= 297 milj.euroa
1999	= 308 milj.euroa
2000	= 231 milj.euroa
2001	= 241 milj.euroa

* pl. ulkomaisten pankkien sivukonttorit Suomessa

(1) ennen vuotta 1999 luovutusvoittoihin ovat sisältyneet vain muussa kuin omassa käytössä olevien kiinteistöjen ja kiinteistöyhteisöjen luovutusvoitot; omassa käytössä olevien luovutusvoitot sisältyivät satunnaisiin tuottoihin)

Pankkien liiketoiminnan muiden kulujen
jakautuma vuosina 1995-2001*



- Vuokrat
- Kiinteistöistä ja kiinteistöyhteisöistä (1)
- ▤ Maksut vakuusrahastoille
- ⊗ Muut vakuutus- ja varmuuskulut
- ▨ Valvonta-, tarkastus- ja jäsenmaksut
- ▧ Muut liiketoiminnan kulut

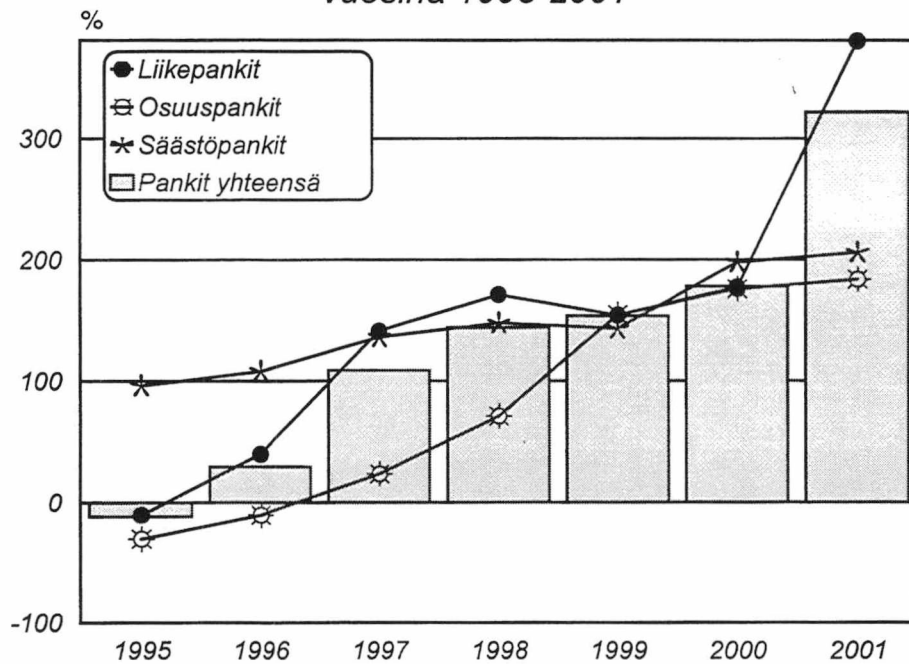
Liiketoiminnan muut kulut yhteensä:

1995 = 729 milj.euroa
 1996 = 708 milj.euroa
 1997 = 602 milj.euroa
 1998 = 561 milj.euroa
 1999 = 399 milj.euroa
 2000 = 408 milj.euroa
 2001 = 447 milj.euroa

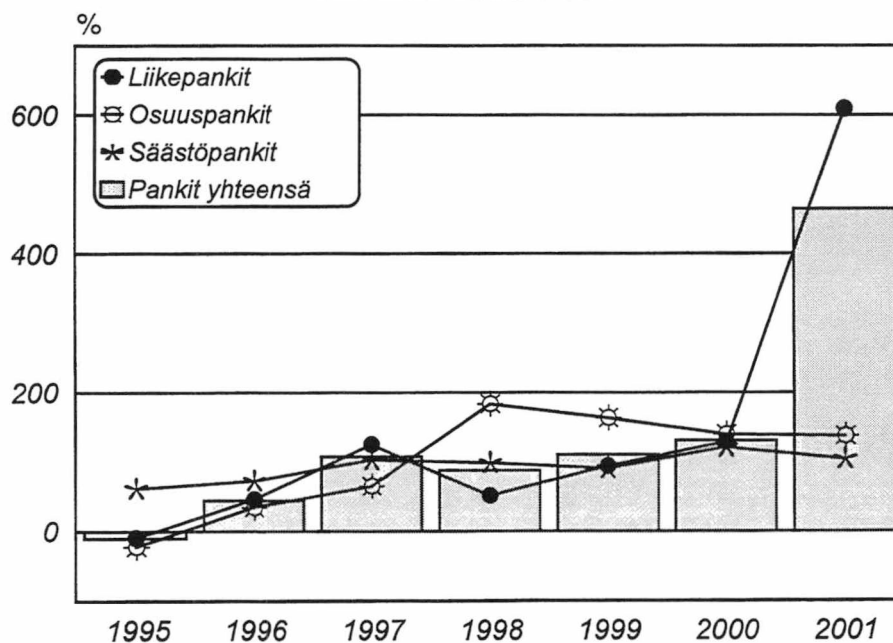
* pl. ulkomaisten pankkien sivukonttorit Suomessa

(1) ennen vuotta 1999 tähän erään sisältyivät kiinteistöjen ja kiinteistöyhteisöjen luovutustappioista vain muussa kuin omassa käytössä olevien kiinteistöjen; omassa käytössä olevien luovutustappiot sisältyivät satunnaisiin kuluihin)

Pankkien* liikevoitto (-tappio)/palkkiotuotot, %
vuosina 1995-2001

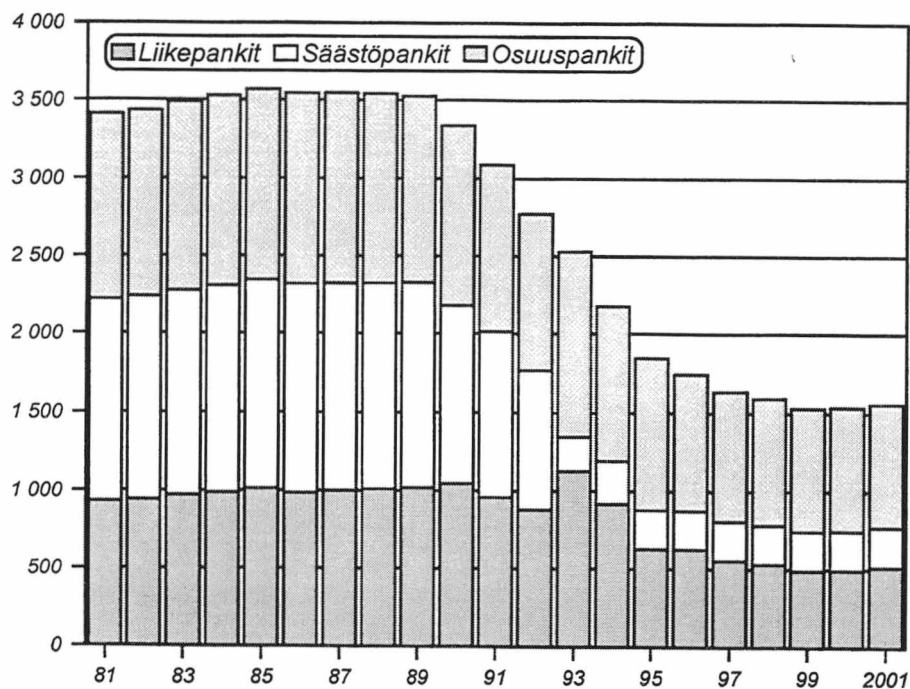


Pankkien* nettovoitto (-tappio)/palkkiotuotot, %
vuosina 1995-2001

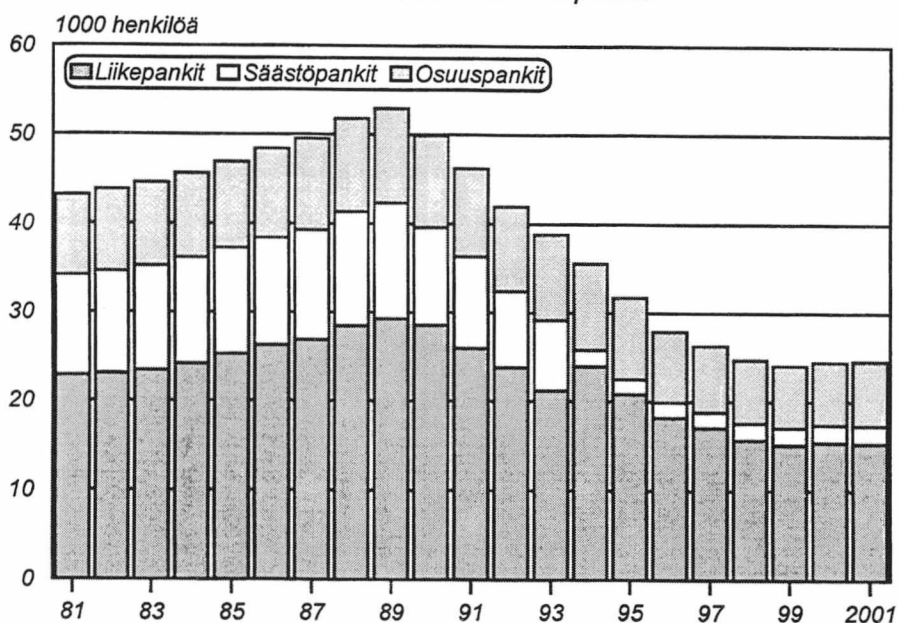


* pl. ulkomaiset pankit Suomessa

Pankkien* konttorit vuosien 1981-2001 lopussa



Pankkien* henkilökunta vuosien 1981-2001 lopussa

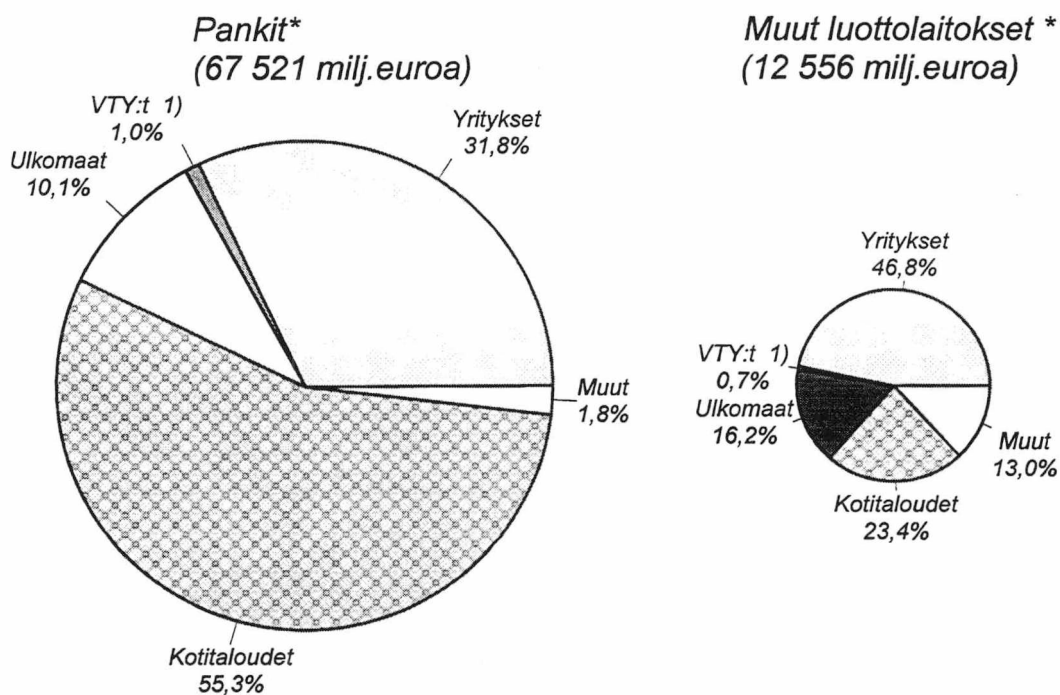


* pl. ulkomaisten pankkien sivukonttorit Suomessa

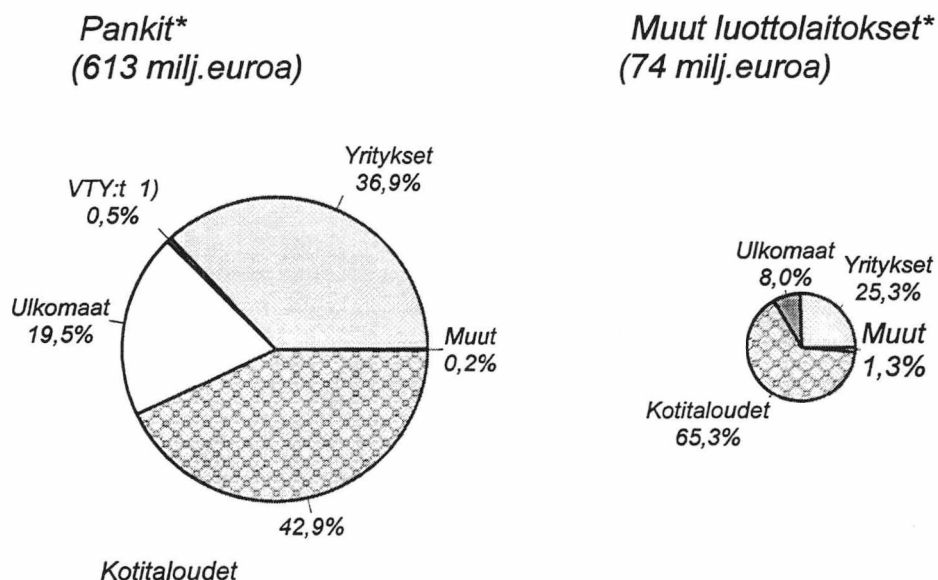
Sektoreittaisia tietoja

31.12.2001

Saamiset yleisöltä ja julkisyhteisöiltä



Järjestämättömät saamiset ja muut 0-korkoiset

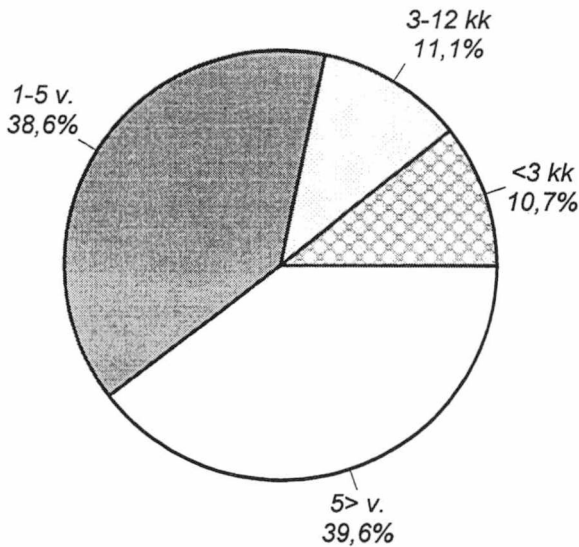


* pl. ulkomaisten luottolaitosten sivukonttorit Suomessa
1) voittoa tavoittelemattomat yhteisöt

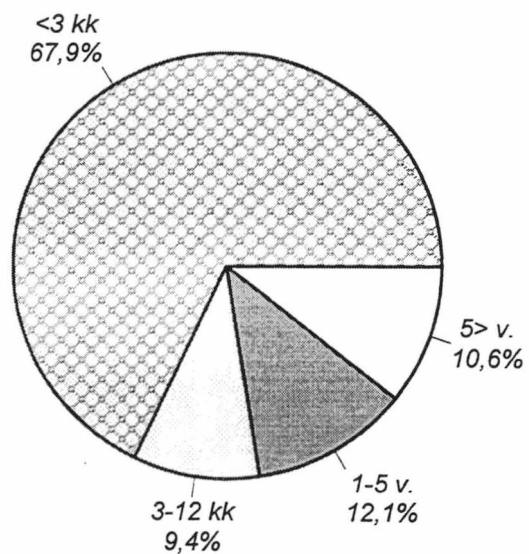
Pankit *

Jäljellä olevan maturiteetin mukaisesti
31.12.2001

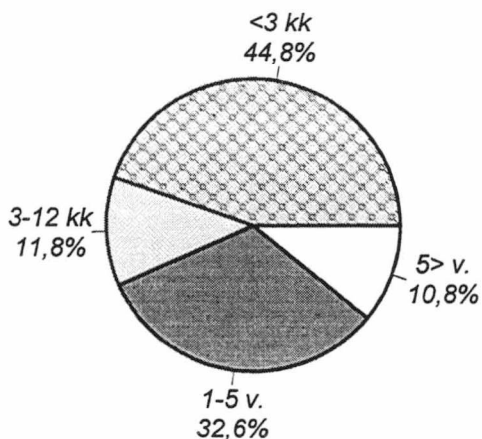
Saamiset yleisöltä ja julkis-
yhteisöiltä
(67 521 milj.euroa)



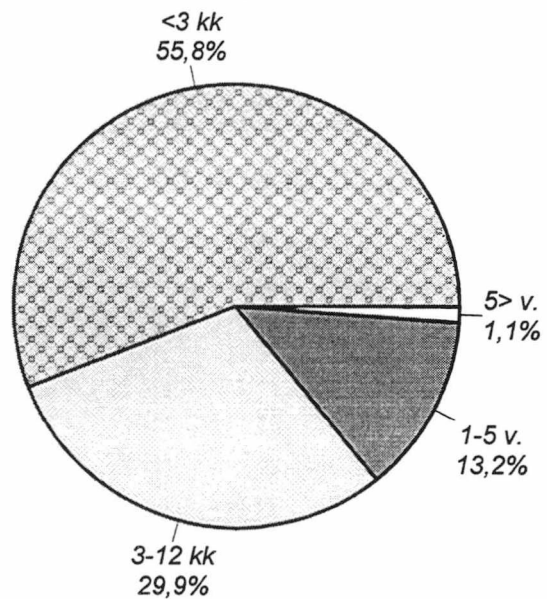
Velat yleisölle ja julkis-
yhteisöille
(67 144 milj.euroa)



Saamistodistukset **
(vastaavaa)
(15 980 milj.euroa)



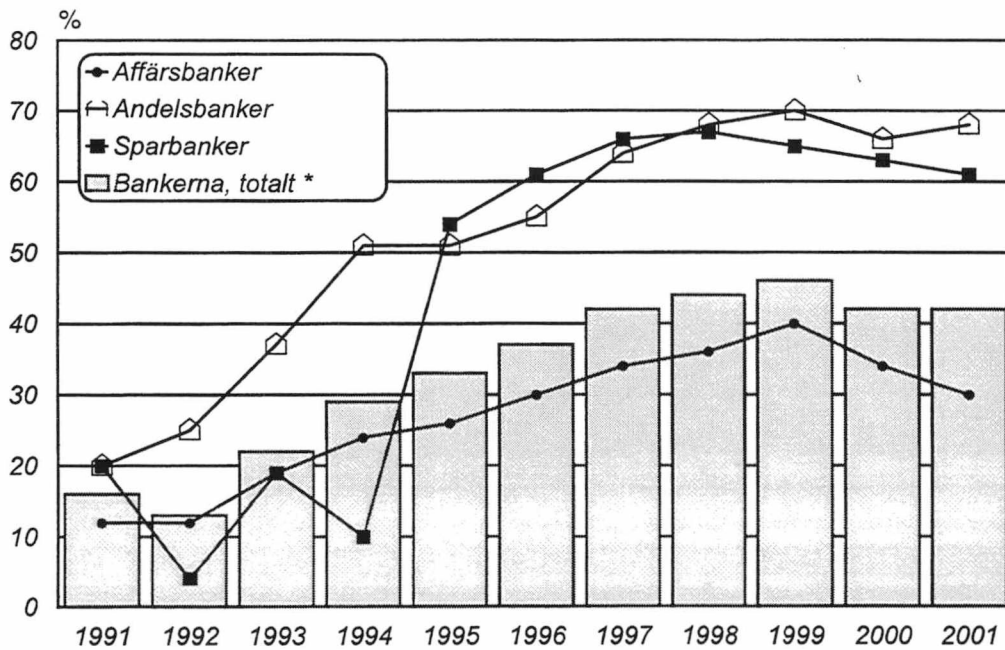
Yleiseen liikkeeseen lasketut
velkakirjat (vastattavaa)
(29 381 milj.euroa)



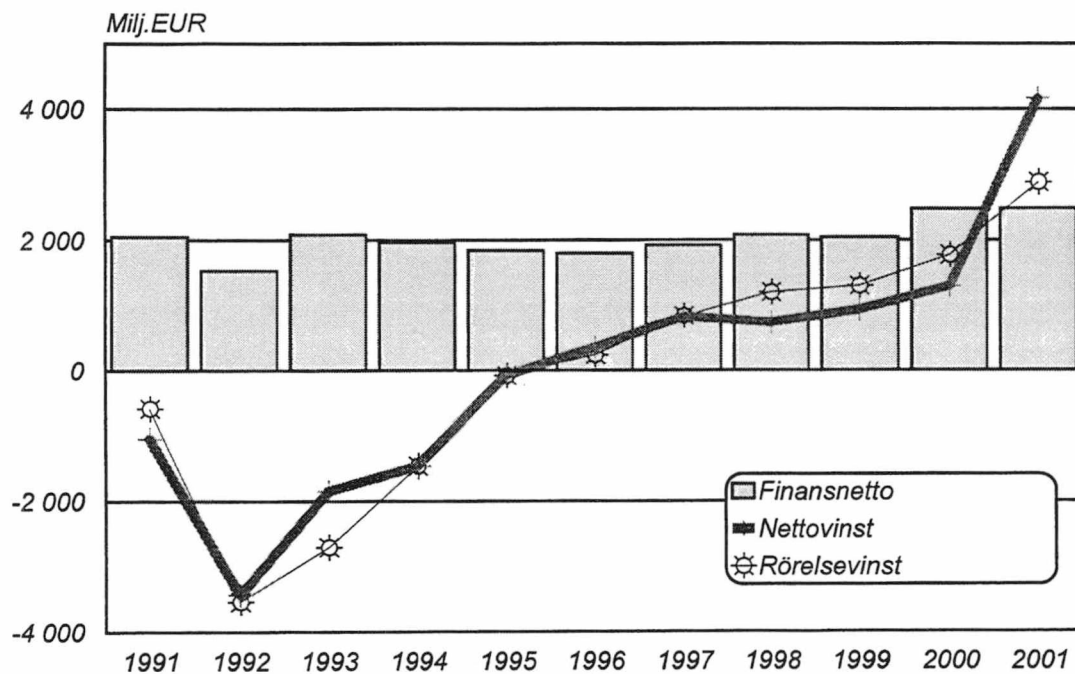
* Pankit; pl. ulkomaisten pankkien sivukonttorit Suomessa

** ml. keskuspankkirahoitukseen oikeuttavat

*Finansnetto /ränteintäkter %
under åren 1991-2001*



Bankernas finansnetto, rörelsevinst och nettovinst
under åren 1991-2001*



* exkl. utländska bankers filialer i Finland

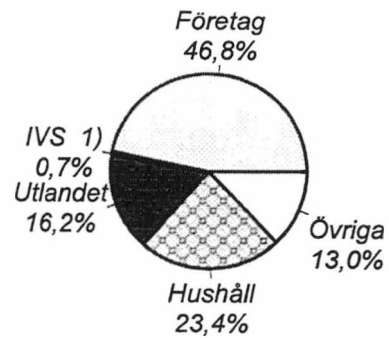
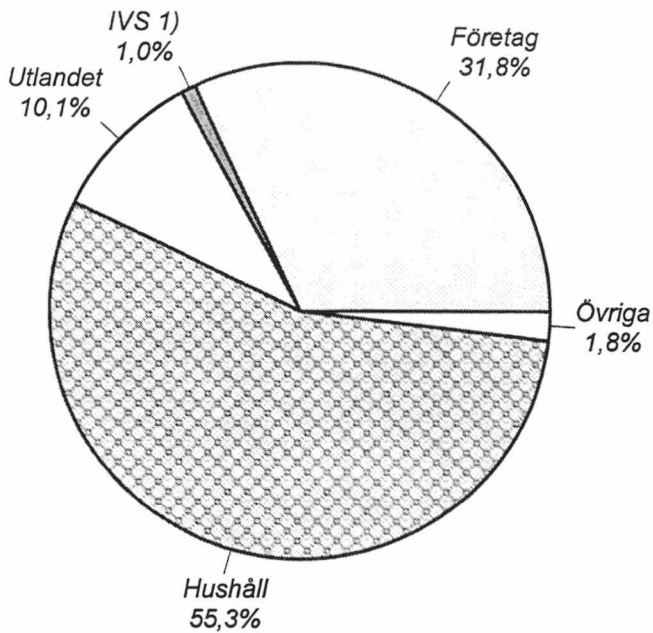
Sektorvisa uppgifter

31.12.2001

Fordringar på allmänheten och offentliga samfund

Banker*
(67 521 milj.eur)

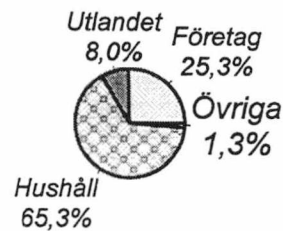
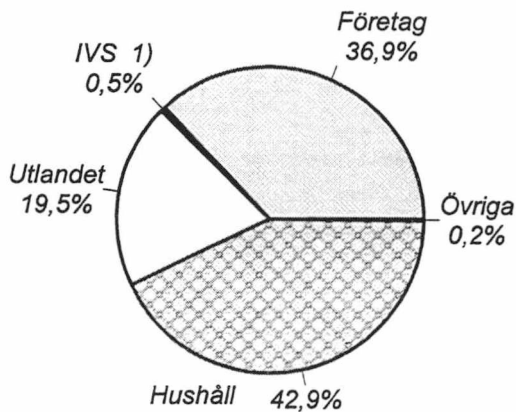
Övriga kreditinstitut*
(12 556 milj.eur)



Oreglerade fordringar och övriga nollräntefordringar

Banker*
(613 milj.eur)

Övriga kreditinstitut*
(74 milj.eur)



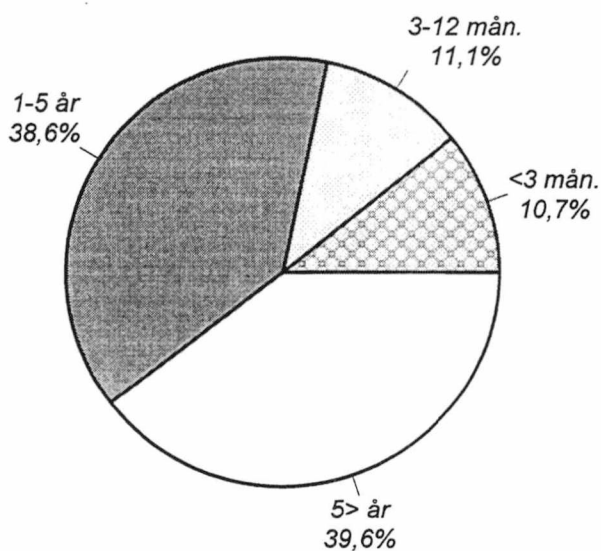
* exkl. utländska kreditinstituts filialer i Finland
1) icke vinstsyftande samfund

Banker *

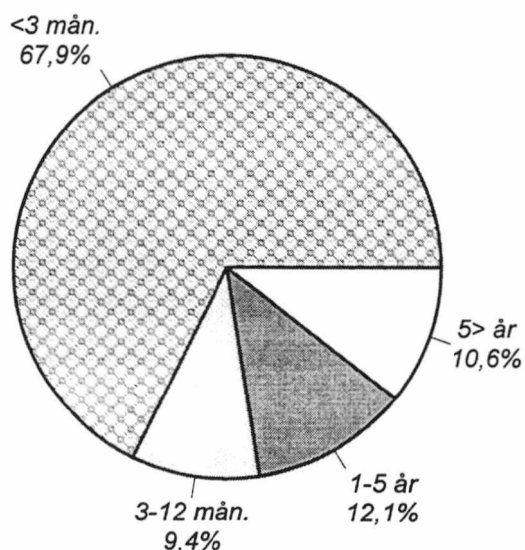
Enligt återstående maturitet

31.12.2001

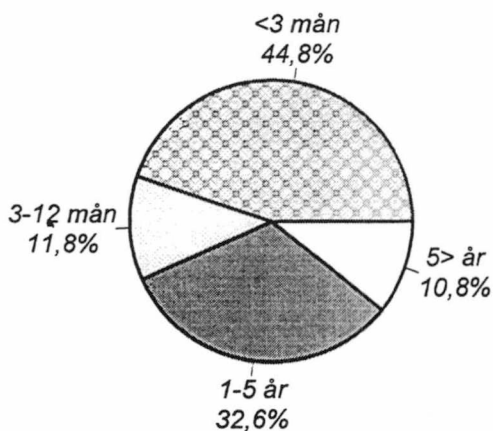
*Fordringar på allmänheten
och offentliga samfund*
(67 521 milj.eur)



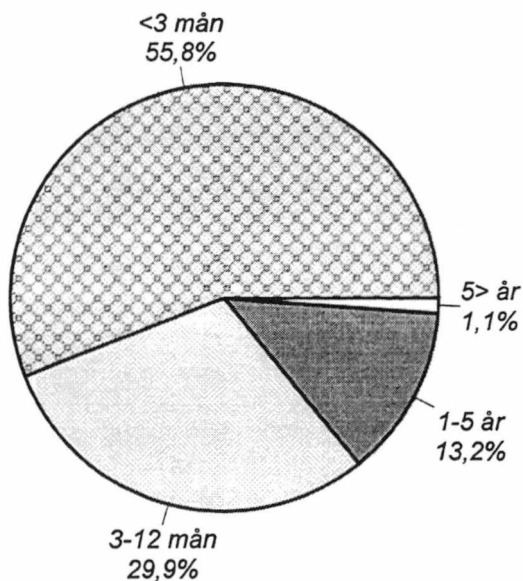
*Skulder till allmänheten
och offentliga samfund*
(67 144 milj.eur)



*Fordringsbevis ***
(aktiva)
(15 980 milj.eur)



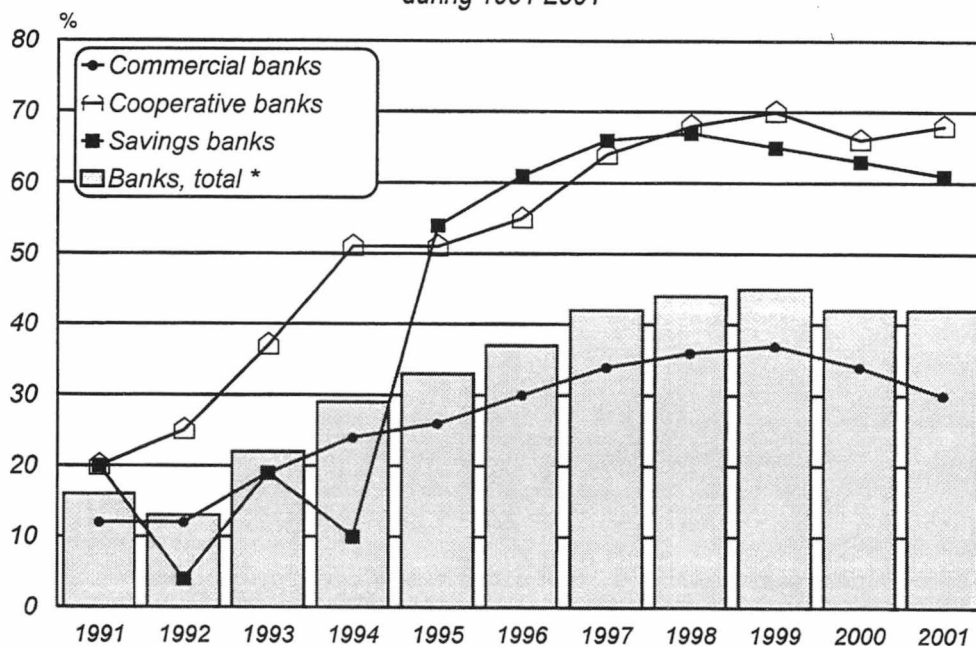
*Skuldebrev
emitterade till
allmänheten*
(29 391 milj.eur)



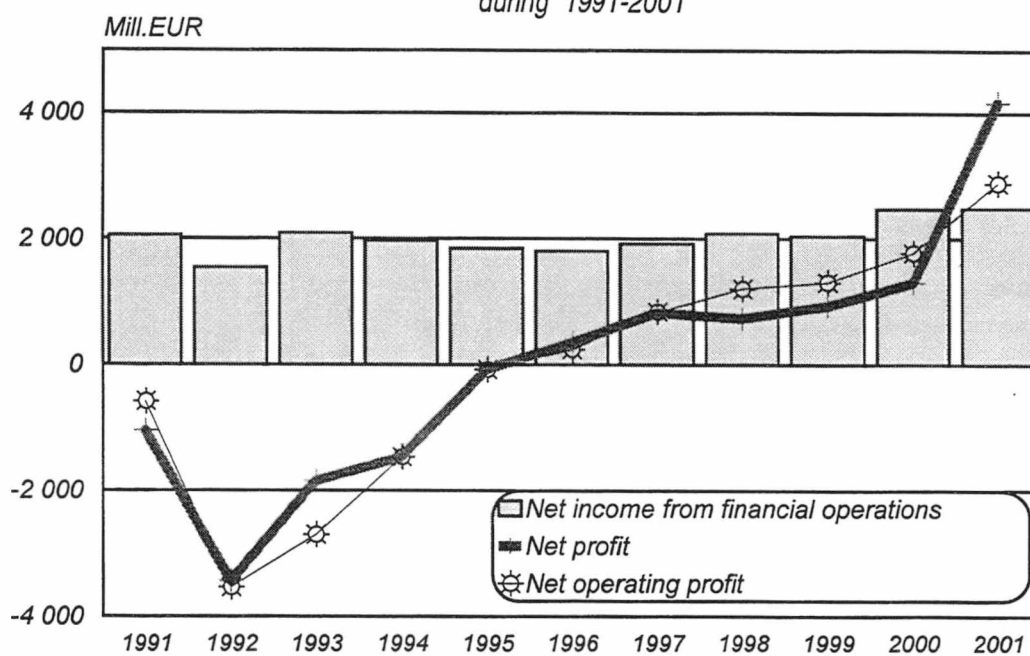
* Banker; exkl. utländska bankers filialer i Finland

** inkl. fordringsbevis belåningsbara i centralbank

Net income from financial operations/interest income%
during 1991-2001



Banks' net income from financial operations ;
net operating profit and net profit for the financial year
during 1991-2001



* excl. branches of foreign banks in Finland

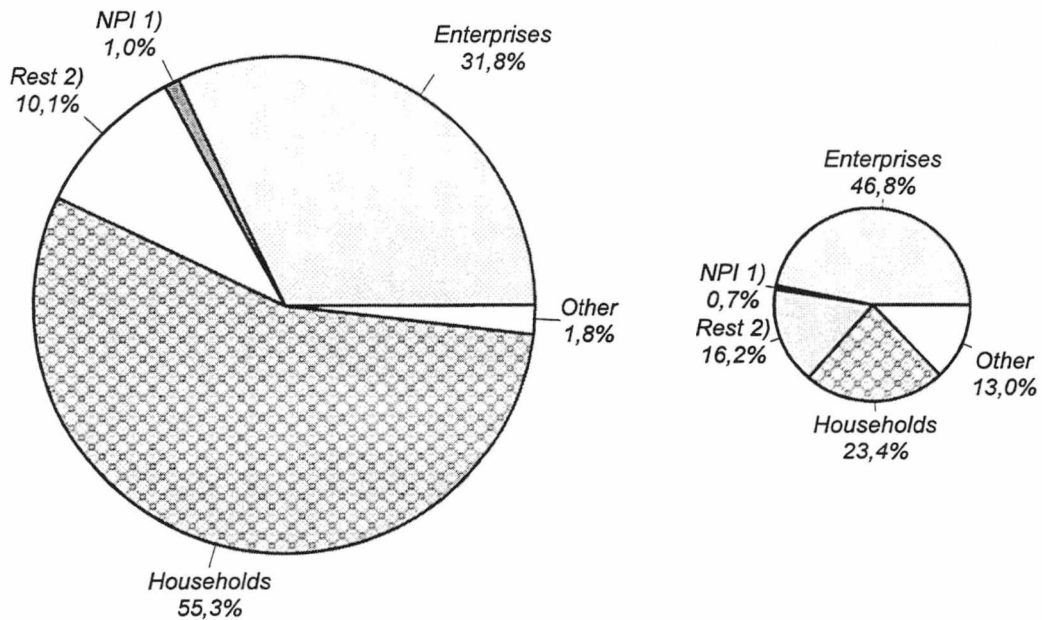
Data by sector

31.12.2001

Claims on the public and public sector entities

Banks*
(67 521 mill.eur)

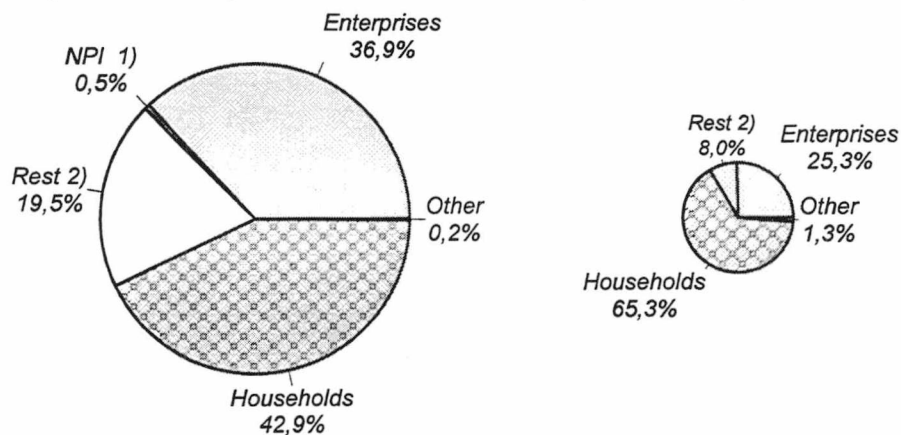
Other credit institutions
(12 556 mill.eur)



Non-performing assets and other zero-interest assets

Banks*
(613 mill.eur)

Other credit institutions *
(74 mill.eur)



* excl. branches of foreign credit institutions in Finland

1) Non-profit institutions

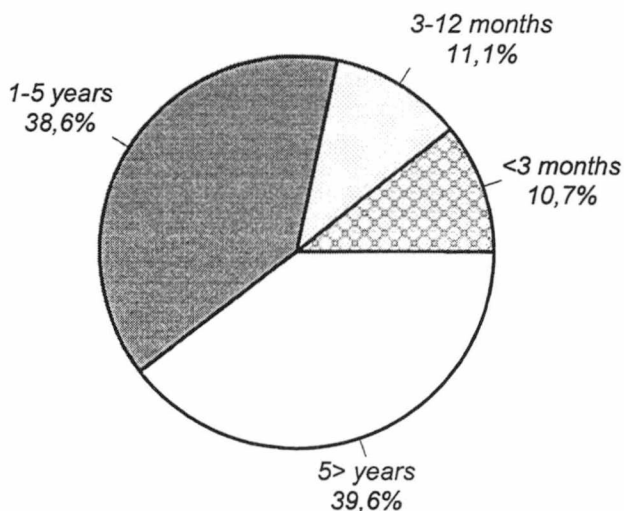
2) Rest of the world

Banks *

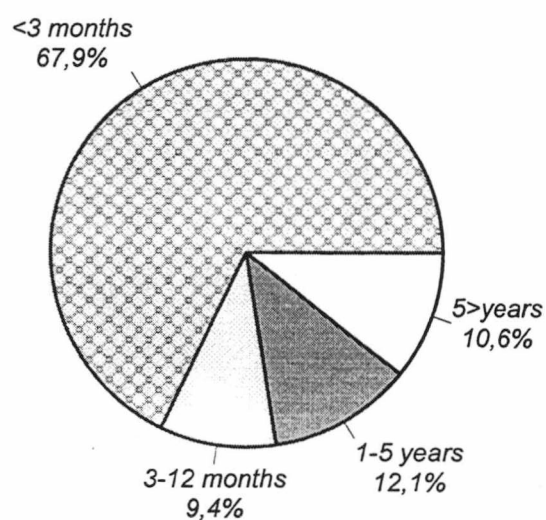
By remaining maturities

31.12.2001

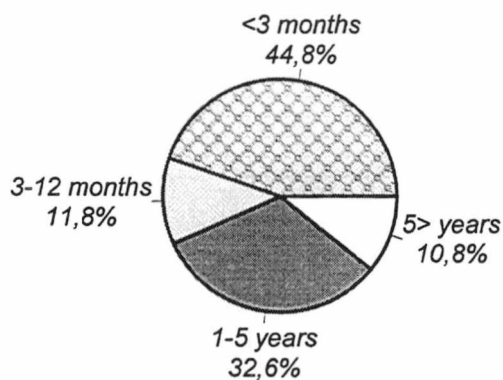
Claims on the public and
public sector entities
(67 521 mill.eur)



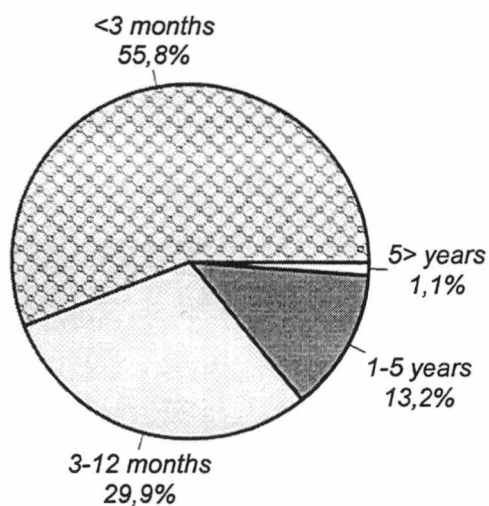
Liabilities to the public and
public sector entities
(67 144 mill.eur)



Debt securities **
(assets)
(15 980 mill.eur)



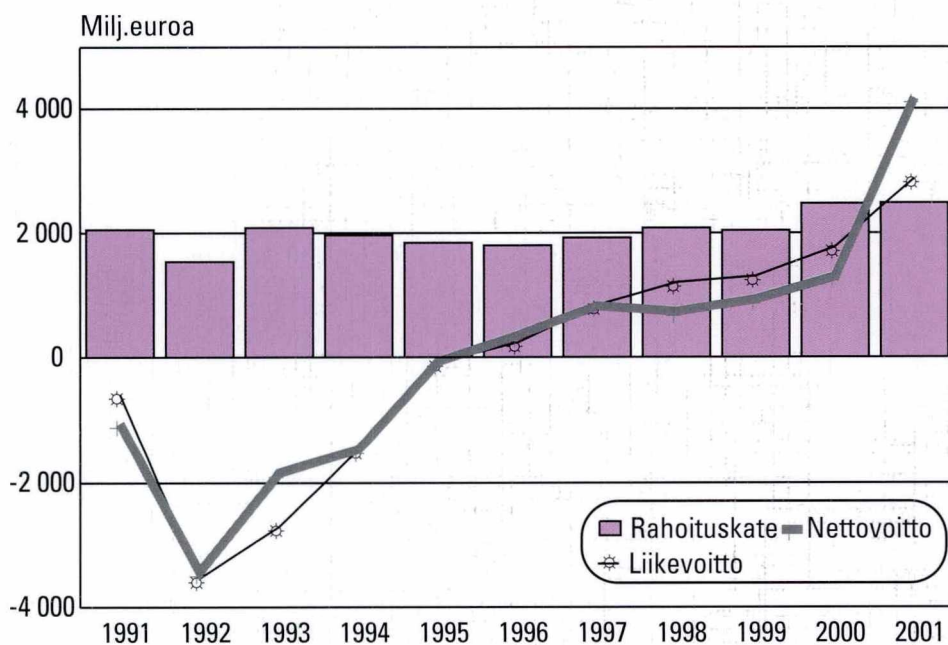
Debt securities issued to the public
(liabilities)
(29 381 mill.eur)



* Banks; excl. branches of foreign banks in Finland

** incl. debt securities eligible for refinancing with central banks

Pankkien* rahoituskate, liikevoitto ja nettovoitto vuosina 1991–2001



*pl. ulkomaisten pankkien sivukonttorit Suomessa

