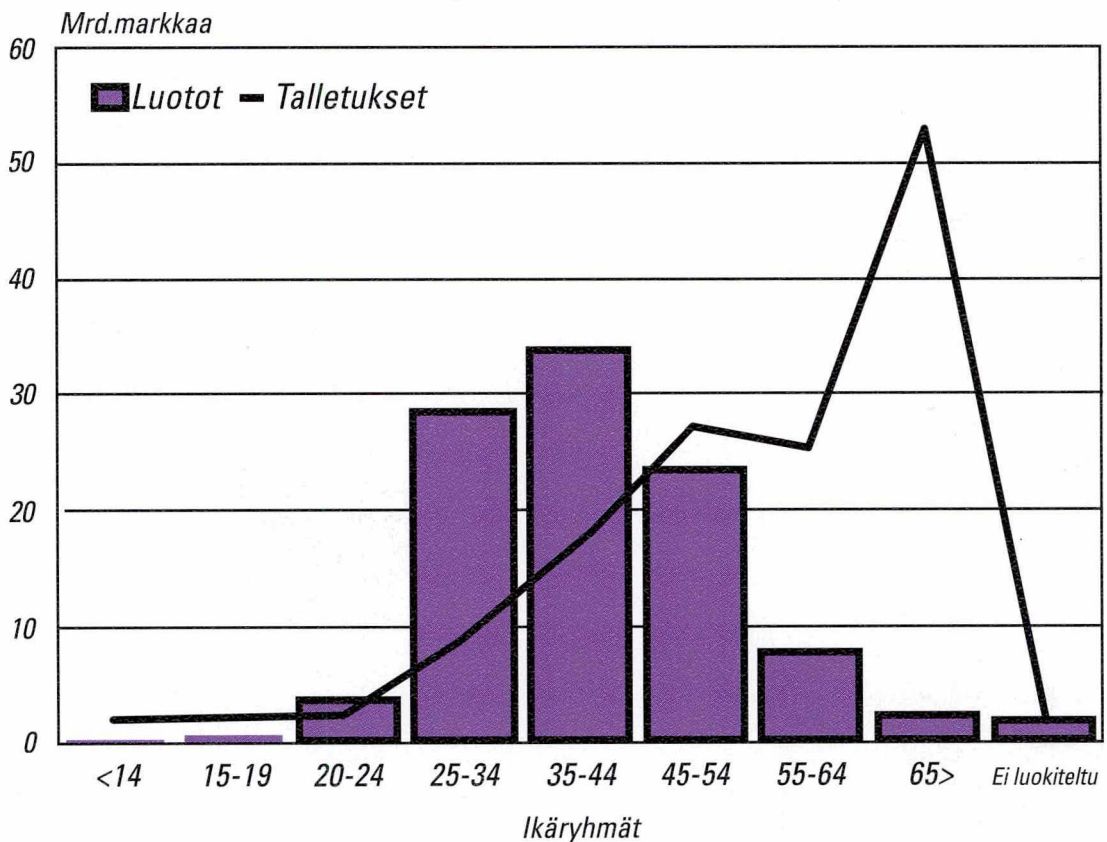


# Pankit

## Bankerna The Banks 1999

### Pankkien euroluotot ja eurotalletukset 1)

asiakkaiden ikäryhmien mukaisesti 31.12.1999



1) ei sisällä ulkomaisten pankkien sivukonttoreita Suomessa

# *Pankit*

## *Bankerna The Banks 1999*

---



---

*Tiedustelut - Förfrågningar - Inquiries:*

*SVT*

*Suomen virallinen tilasto  
Finlands officiella statistik  
Official Statistics of Finland*

*Tuulikki Lund  
Sinikka Kuusisto  
(09) 17 341*

© 2001 Tilastokeskus

*Tietoja lainattaessa lähteenä on mainittava Tilastokeskus.  
Uppgifterna får lånas med uppgivande av Statistikcentralen som källa.  
Quoting is encouraged provided Statistics Finland is acknowledged as the source.*

*ISSN 0784-8382  
= Rahoitus  
ISSN 0784-9842  
ISBN 951-727-883-7*

*Yliopistopaino, Helsinki 2001*

## SISÄLLYS

### Taulukot

<b>01</b>	<b>Tuloslaskelmat</b> .....	<b>2</b>	<b>02</b>	<b>Taseet</b> .....	<b>9</b>
<b>01 L</b>	<b>Tuloslaskelman liitetietoja</b> .....	<b>3</b>	<b>02 L</b>	<b>Taseen liitetietoja</b> .....	<b>10</b>
	L01 Korkotuottojen erittelyjä			L01 Käteiset varat	
	L07 Korkokulujen erittelyjä			L02 Saamiset luottolaitoksilta	
	L15 Tuotot oman pääoman ehtoista sijoituksista			L03 Saamiset yleisöltä ja julkisyhteisöiltä	
	L16 Palkkiotuotot			L05 Saamistodistukset	
	L17 Palkkiokulut			L06 Osakkeet ja osuudet	
	L18 Arvopaperikaupan ja valuuttatoiminnan nettotuotot			L07 Aineettomat hyödykkeet	
	L19 Liiketoiminnan muut tuotot			L08 Aineelliset hyödykkeet	
	L20 Hallintokulut			L09 Muut varat	
	L21 Poistot ja arvonalentumiset aineellisista ja aineettomista hyödykkeistä			L10 Siirtosaamiset ja maksetut ennakot	
	L22 Liiketoiminnan muut kulut			L11 Velat luottolaitoksille	
	L24 Pysyviin vastaaviin kuuluvien arvopapereiden arvonalennukset			L12 Velat yleisölle ja julkisyhteisöille	
	L25 Satunnaiset tuotot			L13 Muut velat	
	L26 Satunnaiset kulut			L14 Siirtovelat ja saadut ennakot	
				L16 Velat, joilla on huonompi etuoikeus kuin muilla veloilla	
<b>T</b>	<b>Tilinpäätöstaulukkoja</b> .....	<b>14</b>			
	<b>Maturiteettitietoja:</b>			<b>Muita:</b>	
	T04 Saamiset yleisöltä ja julkisyhteisöiltä			T14 Luotto- ja takaustappiot	
	T05 Saamistodistukset			T16 Verojen erittely	
	T07 Velat yleisölle ja julkisyhteisöille			T17 Ehdotus voiton käytöstä	
	T08 Yleiseen liikkeeseen lasketut velkakirjat			T31 Kotimaiset euroluotot luotonsaajan iän mukaan	
	<b>Sektoritietoja:</b>			T32 Kotimaiset eurotalletukset tallettajan iän mukaan	
	T10 Saamiset yleisöltä ja julkisyhteisöiltä			T40 Konttorit ja toimipaikat	
	T11 Järjestämättömät ja muut 0-korkoiset saamiset			T41, T42 Henkilökunta	
	T19 Osakeomistus sektoreittain			T43 Työtunnit kauden aikana	
	T20 Luottolaitoksen omistajasektorit			T45 Henkilökunnan palkat kauden aikana	
	<b>Viitteitä ja määritelmiä</b> .....	<b>66</b>			
	<b>Tuoteseloste</b> .....	<b>78</b>			
	<b>Kuviaita:</b>				
	Rahoituskate/korkotuotot % vuosina 1989-1999.....	22			
	Rahoituskate, liikevoitto ja nettovoitto vuosina 1989-1999 .....	22			
	Muita kuviaita.....	81-87			

## INNEHÅLL

### Tabeller

<b>01</b>	<b>Resultaträkningar</b> .....	<b>24</b>	<b>02</b>	<b>Balansräkningar</b> .....	<b>31</b>
01 L	Resultaträkningens bilageuppgifter .....	25	02 L	Balansräkningens bilageuppgifter .....	32
	L01 Specificeringar av ränteintäkter			L01 Kontanta medel	
	L07 Specificeringar av räntekostnader			L02 Fordringar på kreditinstitut	
	L15 Intäkter från investeringar i form av eget kapital			L03 Fordringar på allmänheten of offentliga samfund	
	L16 Provisionsintäkter			L05 Fordringsbevis	
	L17 Provisionskostnader			L06 Aktier och andelar	
	L18 Värdepappershandel och valutaverksamhet, netto			L07 Immateriella tillgångar	
	L19 Övriga rörelseintäkter			L08 Materiella tillgångar	
	L20 Administrationskostnader			L09 Övriga tillgångar	
	L21 Avskrivningar och nedskrivningar av materiella och immateriella tillgångar			L10 Resultatregleringar och förskottsbetalningar	
	L22 Övriga rörelsekostnader			L11 Skulder till kreditinstitut	
	L24 Nedskrivningar av värdepapper som utgör bestående aktiva			L12 Skulder till allmänheten och offentliga samfund	
	L25 Extraordinära intäkter			L13 Övriga skulder	
	L26 Extraordinära kostnader			L14 Resultatregleringar och förskottsbetalningar	
				L16 Efterställda skulder	
<b>T</b>	<b>Bokslutets tabellbilagor</b> .....	<b>36</b>		<b>Övriga:</b>	
	<b>Uppgifter enligt maturitet:</b>			T14 Kredit- och garantiförluster	
	T04 Fordringar på allmänheten och offentliga samfund			T16 Specificering av skatter	
	T05 Fordringsbevis			T17 Förslag till vinstdisposition	
	T07 Skulder till allmänheten och offentliga samfund			T31 Inhemska eurokrediter enligt kredittagarens ålder	
	T08 Skuldebrev emitterade till allmänheten			T32 Inhemska eurodepositioner enligt deponentens ålder	
	<b>Sektorvisa uppgifter:</b>			T40 Kontor och verksamhetsställen	
	T10 Fordringar på allmänheten och offentliga samfund			T41, T42 Personal	
	T11 Oreglerade fordringar och övriga nolrättefordringar			T43 Arbetstimmar under perioden	
	T19 Kreditinstituts innehav av aktier och andelar			T45 Löner till personalen under perioden	
	T20 Kreditinstituts ägarsektor				
	<b>Hänvisningar och definitioner</b> .....	<b>70</b>			
	<b>Produktsbeskrivning</b> .....	<b>79</b>			
	<b>Figurer:</b>				
	Finansnetto/ränteintäkter % under åren 1989-1999 .....	44			
	Finansnetto, rörelsevinst och nettovinst under åren 1989-1999 .....	44			
	Övriga figurer .....	88-89			

## CONTENTS

---

### Tables

<b>01 Profit and loss accounts</b> .....	<b>46</b>	<b>02 Balance sheets</b> .....	<b>53</b>
<b>01 L Notes to the profit and loss account</b> .....	<b>47</b>	<b>02 L Notes to the balance sheet</b> .....	<b>54</b>
L01 Specifications of interest income		L01 Liquid assets	
L07 Specifications of interest expenses		L02 Claims on credit institutions	
L15 Income from equity investments		L03 Claims on the public and public sector entities	
L16 Commission income		L05 Debt securities	
L17 Commission expenses		L06 Shares and partnerships	
L19 Other operating income		L07 Intangible assets	
L20 Administrative expenses		L08 Tangible assets	
L21 Depreciation and write-downs on tangible and intangible assets		L09 Other assets	
L22 Other operating expenses		L10 Accrued income and prepayments	
L24 Write-downs on securities held as financial fixed assets		L11 Liabilities to credit institutions	
L25 Extraordinary income		L12 Liabilities to the public and public sector entities	
L26 Extraordinary expenses		L13 Other liabilities	
		L14 Accrued expenses and deferred income	
		L16 Subordinated liabilities	
<b>T Appendix tables to the annual accounts</b> .....	<b>58</b>	<b>Other:</b>	
<b>Data by maturities:</b>		T14 Loan and guarantee losses	
T04 Claims on the public and public sector entities		T16 Breakdown of taxes	
T05 Debt securities		T17 Proposal for the disposal of the profit	
T07 Liabilities to the public and public sector entities		T31 Domestic euro loans by age of borrower	
T08 Debt securities issued to the public		T32 Domestic euro deposits by age of depositor	
<b>Data by sectors:</b>		T40 Offices and other places of business	
T10 Claims on the public and public sector entities		T41, T42 Staff	
T11 Non-performing and other zero-interest assets		T43 Hours of work during the period	
T19 Shareholdings by sector		T45 Wages and salaries to the staff during the period	
T20 The credit institution by sector of owner			
<b>References and definitions</b> .....	<b>74</b>		
<b>Product description</b> .....	<b>80</b>		
<b>Charts:</b>			
Net income from financial operations/interest income %, during 1989-1999 .....	90		
Banks' net income from financial operations, net operating profit and net profit for the financial year, during 1989-1999 .....	90		
Other charts.....	91-92		

**Julkaisussa käytetyt lyhenteet ja symbolit:**

V	muutos edellisen vuoden lopusta
K	muutos edellisestä kuukaudesta
N	muutos edellisestä neljänneksestä
VV	muutos edellisen vuoden vastaavasta ajankohdasta
..)	tietoa ei ole saatavissa
*)	muutos positiivisen ja negatiivisen luvun välillä
0	tieto pienempi kuin käytetty yksikkö tai tietoa ei ole
0.0	muutos pienempi kuin käytetty yksikkö tai muutosta ei ole
(X)	suurempi kuin 999.9 %
(Z)	nimikkeellä ei tietoa vertailuajankohtana
(Y)	nimikettä (riviä) ei ole vertailuajankohtana
(3,3)	negatiivinen erä kasvaa esim. 3,3%
(-3,3)	negatiivinen erä pienee esim. 3,3%

**Förkortningar och symboler i publikationen:**

V	förändring från slutet av föregående år
K	förändring från föregående månad
N	förändring från föregående kvartal
VV	förändring från motsvarande period föregående år
..)	uppgifter står inte att få
*)	förändring mellan ett positivt och negativt tal
0	uppgifter mindre än den enhet, som har använts eller uppgifter finns inte
0.0	förändringsprocenten mindre än den enhet, som har använts, eller ingen förändring
(X)	förändringsprocenten större än 999.9
(Z)	posten visar inget saldo vid jämförelsetidpunkten
(Y)	posten (raden) finns inte vid jämförelsepunkten
(3,3)	ett negativt tal växer
(-3,3)	ett negativt tal minskas

**Abbreviations and symbols used in this publication:**

V	change from the end of previous year
K	change from the previous month
N	change from the previous quarter
VV	change from the corresponding period of previous year
..	data not available
*)	change between the negative and positive figure
0	data smaller than the unit employed or no data
0.0	change smaller than unit employed or no change
(X)	percentage change larger than 999.9 per cent
(Z)	no data available on the item for the period of comparison
(Y)	item not compiled during the period of comparison
(3,3)	the negative figure increases
(-3,3)	the negative figure decreases



## Asetelma

02.A. TASEET 1000 mk ja muutos V%

31.12.1999

31.12.1998

	Kotimaiset pankit yhteensä 1)	V %	Kotimaiset muut luottolaitokset 1)	V %	Kotimaiset pankit yhteensä 1)	V %	Kotimaiset muut luottolaitokset 1)	V %	(Y)	(Y)
<b>Vastaavaa</b>										
00	49 702 962	**)	1 527 065	**)	14 909 589	60,2	3 493 155,34	**)	(Y)	(Y)
01	31 506 460	111,3	343	-90,2	14 909 589	60,2	3 493 155,34	60,2	3 493 155,34	155,34
02	148 631 201	18,8	4 232 726	-9,8	125 075 442	-11,4	4 691 236	-11,4	4 691 236	-39,0
03	348 644 513	7,3	72 907 661	10,3	324 867 982	11,9	66 094 945	0,8	66 094 945	0,8
04	5 496	25,7	8 145 739	5,3	4 373	-58,8	7 737 195	17,8	7 737 195	17,8
05	50 990 390	4,1	12 616 041	-31,1	96 760 528	-13,9	20 536 755	-27,7	20 536 755	-27,7
06	3 532 227	-4,8	54 924	-43,4	3 710 514	-12,4	97 098	-64,9	97 098	-64,9
07	468 661	-86,0	163 135	-51,7	3 345 298	-77,8	337 808	26,1	337 808	26,1
08	7 041 434	31,4	154 413	-11,7	5 358 589	-4,6	174 915	-41,5	174 915	-41,5
09	481 195	5,8	41 756	-41,8	454 714	-12,0	71 797	-21,3	71 797	-21,3
11	12 702 123	-14,4	505 634	-18,7	14 840 382	-5,9	622 162	10,1	622 162	10,1
13	18 436 515	40,4	2 897 666	219,9	13 134 029	68,5	905 742	498,9	905 742	498,9
14	10 255 307	-55,2	3 560 767	14,9	22 876 715	4,4	3 099 596	-23,1	3 099 596	-23,1
19	<b>682 398 484</b>	<b>9,1</b>	<b>106 807 870</b>	<b>2,3</b>	<b>625 338 155</b>	<b>0,2</b>	<b>104 372 742</b>	<b>-8,4</b>	<b>104 372 742</b>	<b>-8,4</b>
28	641 663 916	8,9	97 875 670	5,8	589 026 514	0,2	92 523 180	-9,0	92 523 180	-9,0
31	98 241 348	4,8	38 449 638	24,7	93 705 119	-14,7	30 840 340	22,1	30 840 340	22,1
32	371 537 533	9,3	1 266 989	-42,2	339 975 647	2,1	2 193 317	9,8	2 193 317	9,8
33	125 826 547	16,0	49 257 862	-3,5	108 454 291	18,6	51 061 687	-22,7	51 061 687	-22,7
34	19 407 140	84,4	2 483 448	68,3	10 521 828	-24,9	1 475 486	128,8	1 475 486	128,8
35	6 708 833	-57,9	4 211 402	-8,3	15 933 704	6,9	4 594 038	-14,5	4 594 038	-14,5
36	673 179	-14,8	14 922	-8,8	789 827	-17,0	16 364	-7,1	16 364	-7,1
38	19 269 336	-1,9	2 191 409	-6,4	19 646 098	-17,8	2 341 948	-1,1	2 341 948	-1,1
44	2 029 775	11,4	703 522	-45,0	1 821 452	-5,9	1 278 580		1 278 580	
46	38 704 793	12,2	8 228 679	-22,2	34 490 188	1,1	10 570 982	-1,1	10 570 982	-1,1
4601	15 511 640		2 629 907							
4603			179 066							
4605			155 337							
4607			8 503 793							
4609			10 928 673							
4611			1 671 518							
4613			1 030 915							
4622			-3 817 976 (-27,9)	*						
4624			5 572 741	27,0						
4640										
49	<b>682 398 484</b>	<b>9,1</b>	<b>106 807 870</b>	<b>2,3</b>	<b>625 338 155</b>	<b>0,2</b>	<b>104 372 742</b>	<b>-8,4</b>	<b>104 372 742</b>	<b>-8,4</b>

1) Kotimaiset pankit ja muut luottolaitokset ml. ulkomailta toimivat sivukontorit

2) Vuoden 1999 tasekaavan muutoksesta johtuen aluerät eivät ole täysin vertailukelpoisia aikaisempiin vuosiin

3) Ennako-osinko

\* Siirtymistä eristä on vuoden 1999 alusta alkaen siirtynyt muihin varoihin ja muihin velkoihin optio-, termiini- ja koronvaihtosopimuksista taseeseen varoiksi merkittävät erät.

\*\*) sisältyy vuoden 1998 lopussa erään 05 5 Saamistodistukset

## Vuositilinpäätökset 1999; \*)

01 Tuloslaskelmat 01.01.-31.12.1999, 1000 mk

01 L Tuloslaskelman liitetietoja

02 Taseet 31.12.1999, 1000 mk

02 L Taseen liitetietoja

T Vuositilinpäätöksen liitetaulukkoja

Luottolaitokset \*\*)

Pankit

Liikepankit

Osuuspankit

Säästöpankit

Muut luottolaitokset

(rahoitusyhtiöt, kiinnitysluottopankit,  
 luotto-osakeyhtiöt yms.)

Omaisuudenhoitoyhtiöt \*\*\*)

Ulkomaiset luottolaitokset

(pankkien ja muiden luottolaitosten  
 sivukonttorit Suomessa)

\*) vuositilinpäätöksen vuoden 1999 lopussa tehneet luottolaitokset

\*\*) ml. kotimaisten luottolaitosten sivukonttorit ulkomailla

\*\*\*) omaisuudenhoidtoyhtiöiden vuositilinpäätöstietoja ei julkaista enää "Pankit" -julkaisuissa.





1000 mk

	<b>Liikepankit</b>	<b>Osuuspankit</b>	<b>Säästöpankit</b>	<b>Kotimaiset pankit yhteensä</b>	<b>Muut luotto-laitokset</b>	<b>Omaisuu-den-hoito-yhtöt</b>	<b>Ulkomaiset luotto-laitokset</b>
	<b>C3</b>	<b>C3</b>	<b>C3</b>	<b>C3</b>	<b>C3</b>	<b>C3</b>	<b>C3</b>
<b>L01 KORKOTUOTOT</b>							
01 E Korkotuotot (L01, T35)	19 592 388	5 333 734	1 472 822	26 398 944	4 564 090		2 078 307
0101 G Saamisista luottolaitoksilta	4 788 537	365 664	80 044	5 234 245	209 673		768 406
0102 I Saamisista yleisöiltä ja julkisyhteisöiltä	10 946 769	4 557 017	1 112 585	16 616 371	3 560 896		716 866
0103 A Saamistodistuksista	2 016 096	109 359	30 454	2 155 909	797 217		60 083
010301 C Saamistodistuksista julkisyhteisöiltä	507 577	20 100	8 303	535 980	48 847		1 019
01030101 E Vaihtuviin vastaaviin kuuluvista	271 343	10 612	4 490	286 445	3 884		1 019
01030109 B Pysyviin vastaaviin kuuluvista	236 234	9 488	3 813	249 535	44 963		-
010309 J Muista saamistodistuksista	1 508 519	89 259	22 151	1 619 929	748 370		59 064
01030901 B Vaihtuviin vastaaviin kuuluvista	755 879	39 999	11 944	807 822	142 143		58 727
01030909 I Pysyviin vastaaviin kuuluvista	752 640	49 260	10 207	812 107	606 227		337
0105 F Keskuspankkirahoitukseen oikeuttavista saamistodistuksista	1 550 245	278 122	245 613	2 073 980	49 332		512 970
0109 D Muut korkotuotot	290 741	23 572	4 126	318 439	-53 028		19 982
<b>L07 KORKOKULUT</b>							
03 I Korkokulut (L07, T35)	12 152 745	1 591 841	515 007	14 259 593	3 460 542		1 719 272
0301 A Veloista luottolaitoksille ja keskuspankeille	3 254 552	172 824	83 495	3 510 871	1 087 919		463 464
0302 C Veloista yleisöille ja julkisyhteisöille	3 656 628	1 121 501	370 893	5 149 022	20 388		455 329
030201 E Talletuksista	3 012 886	973 959	352 513	4 339 358	-		246 520
030209 B Muista veloista	643 742	147 542	18 380	809 664	20 388		208 809
0303 E Yleiseen liikkeeseen lasketuista velkakirjoista	3 997 343	63 213	18 517	4 079 073	2 410 721		746 695
030301 G Joukkovelkakirjalainoista	602 463	24 434	90	626 987	2 258 711		15 722
030309 D Muista velkakirjoista	3 394 880	38 779	18 427	3 452 086	152 010		730 973
0304 G Veloista, joilla on huomompi etuoikeus kuin muilla veloilla	1 017 713	186 941	21 045	1 225 699	118 513		30 504
0305 J Pääomalainoista	187 906	18 966	784	207 656	815		-
0306 B Muut korkokulut	38 603	28 396	20 273	87 272	-177 814		23 280

1000 mk

	Liikepankit	Osuuspankit	Säästöpankit	Kotimaiset pankit yhteensä	Muut tuotto-laitokset	Omaisuu-den-hoitoyhtiöt	Ulkomaiset tuotto-laitokset
	C3	C3	C3	C3	C3	C3	C3
<b>LI5 TUOTOT OMAN PÄÄOMAN EHTOISISTA SIIJOITUKSISTA</b>							
05 D Tuotot oman pääoman ehtoisista sijoituksista (L15)	1 280 269	116 765	14 294	1 411 328	164 748		11 581
0501 F Osakkeista ja osuuksista	117 755	111 020	11 790	240 565	3 704		
050101 H Yhtiöveron hyvitys	35 462	25 465	2 819	63 746	1 028		
050103 B Osinkotuotot osakkeista ja osuuksista	82 349	85 460	8 912	176 721	2 661		
050119 F Tuotot muista oman pääoman ehtoisista sijoituksista	-56	95	59	98	15		
0502 H Omistusyhteisyyksistä	51 719	1 157	2 474	55 350	99 313		
050201 J Yhtiöveron hyvitys	14 242	324	640	15 206	27 761		
050203 D Osinkotuotot osakkuusyritysosakkeista ja -osuuksista	36 632	833	1 834	39 299	71 552		
050219 H Tuotot muista oman pääoman ehtoisista sijoituksista	845	-	-	845	-		
0503 J Samaan konserniin kuuluvista yrityksistä	1 110 795	4 588	30	1 115 413	61 731		
050301 B Yhtiöveron hyvitys	299 928	1 043	8	300 979	17 178		
050303 F Osinkotuotot tytäryritysosakkeista ja osuuksista	801 385	3 545	22	804 952	26 182		
050319 J Tuotot muista oman pääoman ehtoisista sijoituksista	9 482	-	-	9 482	18 371		

**LI6 PALKKIOTUOTOT**

06 F Palkkiotuotot (L16)	3 611 939	1 192 637	258 748	5 063 324	881 398		155 962
0601 H Antolainauksesta	649 666	415 350	53 265	1 118 281	388 316		18 322
060101 J Luottojen toimitusmaksut	343 119	307 837	36 082	687 038	101 461		
060102 B Luottojen hoitopalkkiot	40 640	77 339	2 695	120 674	247 393		
060109 G Muut	265 907	30 174	14 488	310 569	39 462		
0602 J Ottolainauksesta	130 621	39 551	2 991	173 163	-		800
060201 B Provisiot ja tilinylityspalkkiot	50 412	35 902	106	86 420	-		
060209 I Muut	80 209	3 649	2 885	86 743	-		
0603 B Maksuliikenteestä	1 166 640	337 976	102 494	1 607 110	8 547		6 690
060301 D Käteismaksupalkkiot	242 667	33 043	22 426	298 136	-		
060303 H Maksupalvelupalkkiot	891 648	284 353	53 873	1 229 874	7 804		
060309 A Muut maksuliikennepalkkiot	32 325	20 580	26 195	79 100	743		
0604 D Arvopaperinvälityksestä	202 723	87 362	37 912	327 997	-		
0605 G Arvopapereiden liikkeeseen laskusta	63 397	156	42	63 595	11 551		74 273
0606 I Omaisuudenhoidosta ja lainopillisista tehtävistä	580 731	108 211	25 521	714 463	49		4 131
060601 A Perimistehtävät	31 025	2 043	166	33 234	-		3 694
060609 H Muut	549 706	106 168	25 355	681 229	49		
0607 A Takauksista	225 806	46 405	8 544	280 755	4 632		14 856
0608 C Muista taseen ulkopuolisista eristä	79 139	19	-	79 158	-		8 862
0609 E Muut palkkiotuotot	513 216	157 607	27 979	698 802	468 303		24 334
060901 G Valuutanvaihtopalkkiot	44 270	13 202	10 780	68 252	-		
060909 D Muut	468 946	144 405	17 199	630 550	468 303		

1000 mk

	Liikepankit	Osuuspankit	Säästöpankit	Kotimaiset pankit yhteensä	Muut luotto-laitokset	Omaisuu-den-hoitoyhtiöt	Ulkomaiset luotto-laitokset
	C3	C3	C3	C3	C3	C3	C3
<b>L17 PALKKIOKULUT</b>							
07 H Palkkiokulut (L17)	380 172	178 859	34 139	593 170	353 842		11 266
0701 J Maksetut toimitusmaksut	15 035	127 258	1 540	143 833	16 667		
0709 G Muut palkkiokulut	365 137	51 601	32 599	449 337	337 175		
<b>L18 ARVOPAPERIKAUPAN JA VALUUTTATOIMINNAN NETTOTUOTOT</b>							
08 J Arvopaperikaupan ja valuuttatoiminnan nettotuotot (L18)	288 707	157 761	-23 230	423 238	-6 307		-32 857
0801 B Arvopaperikaupan nettotuotot	-18 210	143 100	-30 627	94 263	-4 727		-69 580
080101 D Saamistodistuksista	-468 691	-13 300	-30 596	-512 587	-48 971		-169 659
080102 F Osakkeista ja osuuksista	417 627	156 411	6 968	581 006	7 639		-545 953
080109 A Muista	32 854	-11	-6 999	25 844	36 605		646 032
0802 D Valuuttatoiminnan nettotuotot	306 917	14 661	7 397	328 975	-1 580		36 723
<b>L19 LIKETOIMINNAN MUUT TUOTOT</b>							
09 B Liiketoiminnan muut tuotot (L19)	1 053 674	620 425	154 445	1 828 544	127 769		11 711
0901 D Vuokratuotot kiinteistöistä	269 722	483 003	105 299	858 024	25 516		
0902 F Osinkotuotot kiinteistöyhteisöistä	108 318	1 332	-	109 650	-		
0903 H Luovutusvoitot kiinteistöyhteisöistä ja kiinteistöyhteisöistä	237 473	63 818	42 674	343 965	-		
090301 J Omassa käytössä olevista	123 062	3 084	2 368	128 514	-		
090309 G Muussa kuin omissa käytössä olevista	114 411	60 734	40 306	215 451	-		
0909 A Muut	438 161	72 272	6 472	516 905	102 253		

	1000 mk	Osuuspankkit	Säästöpankkit	Kotimaiset pankit yhteensä	Muut luotto-laitokset	Omaisuu-den-hoitoyhtiöt	Ulkomaiset luotto-laitokset
	Liikepankkit	C3	C3	C3	C3	C3	C3
<b>L20 HALLINTOKULUT</b>							
10 D Hallintokulut (L20)	5 866 946	2 263 286	647 900	8 778 132	722 545		440 365
1001 F Henkilöstökulut	3 427 869	1 347 505	387 042	5 162 416	339 611		262 775
100101 H Palkat ja palkkiot	2 660 842	1 101 853	305 528	4 068 223	262 416		203 658
100102 J Eläkekulut	431 409	161 730	58 781	651 920	45 098		37 030
10010201 B Maksetut eläkkeet	29 010	153	400	29 563			
10010202 D Eläkevakuutusmaksut	324 395	178 219	58 362	560 976	46 472		
10010203 F Kattamattoman eläkevastuun muutos		10 388		10 388	69		
10010209 I Muut	78 004	-27 030	19	50 993	-1 443		
100103 B Muut henkilösivukulut	335 618	83 922	22 733	442 273	32 097		22 087
10010301 D Sosiaaliturvamaksut	112 385	55 271	13 041	180 697	16 310		
10010309 A Muut sosiaalikulut	223 233	28 651	9 692	261 576	15 787		
1002 H Muut hallintokulut	2 439 077	915 781	260 858	3 615 716	382 934		177 590
100201 J Toimistokulut	547 404	114 460	26 041	687 905	35 154		9 196
10020101 B Konttoritarvikkeet ja välineet	94 695	44 534	16 181	155 430	14 481		
10020102 F Koneiden ja laitteiden korjaus ja huolto	64 912	43 314	3 825	112 051	4 316		
10020109 I Muut toimistokulut	387 797	26 592	6 035	420 424	16 357		
100202 B ATK-kulut	720 603	386 181	107 928	1 214 712	106 604		58 783
10020201 D ATK-palvelumaksut				765 194	34 195		
10020209 A Muut ATK-kulut (ei vuokrat eikä palkat)				449 518	72 409		
100203 D Yhteyskulut	273 640	108 148	38 737	420 525	64 252		12 167
100204 F Markkinointikulut	239 672	182 345	47 788	469 805	77 123		17 113
10020401 H Edustuskulut	29 528	13 627	5 836	48 991	8 315		
10020409 E Muut markkinointikulut	210 144	168 718	41 952	420 814	68 808		
100210 H Muut henkilökulut (pi. henkilöstökulut)	134 245	57 399	25 448	217 092	17 980		42 740
100219 H Muut hallinnon kulut	523 513	67 248	14 916	605 677	81 821		37 591
<b>L21 POISTOT JA ARVONALENTUMISET AINEELLISISTA JA AINEETTOMISTA HYÖDYKKEISTÄ</b>							
11 F Poistot ja arvonalennukset aineellisista ja aineettomista hyödykkeistä (L21)	567 061	312 608	79 161	958 830	106 057		33 770
1110 H Suunnitelman mukaiset poistot	474 275	195 510	45 321	715 106	76 257		
111001 J Rakennuksista	53 805	58 245	8 606	120 656	1 360		
11100101 B Omassa käytössä olevista	30 145	30 156	4 558	64 859	1 346		
11100109 I Muussa kuin omissa käytössä olevista	23 660	28 089	4 048	55 797	14		
111003 D Koneista ja kalustosta	225 272	126 539	22 213	374 024	26 542		
111005 I Aineettomista hyödykkeistä	115 526	9 094	2 761	127 381	44 625		
111009 G Muut suunnitelmanmukaiset poistot	79 672	1 632	11 741	93 045	3 730		
1119 F Arvonalentumispoistot	92 786	117 098	33 840	243 724	29 800		
111901 H Kiinteistöistä ja kiinteistöyhteisöjen osakkeista ja osuista	92 786	114 587	33 840	241 213	9 801		
111909 E Muut arvonalentumispoistot		2 511		2 511	19 999		



	1000 mk	Liikepankit	Osuuspankit	Säästöpankit	Kotimaiset pankit yhteensä	Muut luotto- laitokset	Omaisuu- den- hoitoyhtiöt	Ulkomaiset luotto- laitokset
		C3	C3	C3	C3	C3	C3	C3
<b>L26 SATUNNAISET KULUT</b>								
18 A Satunnaiset kulut (L26)	1 713 400	623 195	-	-	2 336 595	-	-	-
1801 C Luovutus tappiot	-	-	-	-	-	-	-	-
1802 E Fuusiotappiot	-	3 783	-	-	3 783	-	-	-
1809 J Muut	1 713 400	619 412	-	-	2 332 812	-	-	-

1000 mk  
Liikepankit

## C3

## C3

00 2 Keskuspankkihoidukseen oikeutavat saamistodistukset (T05)

01 6 Käteiset varat (L01)

02 8 Saarniset luottolaitoksilta ja keskuspankeilta

03 0 Saarniset yleisöltä ja julkisyhteisöiltä (L03, T04, T10, T36)

04 2 Leasingkohteet

05 5 Saamistodistukset (L05, T05)

06 7 Osakkeet ja osuudet (L06, T19)

07 9 Osakkeet ja osuudet omistusyhteisyyksissä (L06, T19)

08 1 Osakkeet ja osuudet samaan konserniin kuuluvissa yrityksissä

09 3 Aineettomat hyödykkeet (L07)

11 7 Aineelliset hyödykkeet (L08)

13 1 Muut varat (L09)

14 3 Siirtosaarniset ja maksetut ennakot (L10)

19 4 VASTAATAVAA YHTEENSÄ (T36)

28 3 Vieras pääoma

31 9 Velat luottolaitoksille ja keskuspankeille

32 1 Velat yleisölle ja julkisyhteisöille (L12, T07, T36)

33 3 Yhteiseen liikkeeseen lasketut velkakirjat (T02, T08)

34 5 Muut velat (L13)

35 8 Siirtovelat ja saadut ennakot (L14)

36 0 Pakolliset varaukset

38 4 Velat, joilla on huonompi etuoikeus kuin muilla veloilla (L16)

44 6 Tilinpäätössiirtojen kertymä

46 1 Oma pääoma

4601 3 Osakepääoma/osuus pääoma/peruspääoma

4603 7 Sijoitusosuuspääoma/kantarahasto/lisäpääoma

4605 2 Ylikurssirahasto

4607 6 Arvonkorotusrahasto

4609 0 Muut sidotut rahastot

4611 4 Pääomalinat

4613 8 Vapaat rahastot

4622 7 Edellisten tilikausien voitto/tappio

4624 1 Tilikauden voitto/tappio

4640 7 ..

49 7 VASTAATAVAA YHTEENSÄ (T36)

60 0 Taseen ulkopuoliset sitoumukset

6001 2 Asiakkaan puolesta kolmannen hyväksi annetut sitoumukset

6002 4 Asiakkaan hyväksi annetut peruuttamattomat sitoumukset

## Osuuspankit

## C3

## C3

## C3

## C3

## C3

## C3

## C3

## C3

## C3

## C3

## C3

## C3

## C3

## C3

## C3

## C3

## C3

## C3

## C3

## C3

## C3

## C3

## C3

## C3

## C3

## C3

## C3

## C3

## C3

## C3

## C3

## C3

## C3

## C3

## C3

## C3

## C3

## C3

## C3

## C3

## C3

## C3

## C3

## C3

## C3

## C3

## C3

## C3

## C3

## C3

## C3

## C3

## Osuuspankit

## C3

## C3

## C3

## C3

## C3

## C3

## C3

## C3

## C3

## C3

## C3

## C3

## C3

## C3

## C3

## C3

## C3

## C3

## C3

## C3

## C3

## C3

## C3

## C3

## C3

## C3

## C3

## C3

## C3

## C3

## C3

## C3

## C3

## C3

## C3

## C3

## C3

## C3

## C3

## C3

## C3

## C3

## C3

## C3

## C3

## C3

## C3

## C3

## C3

## C3

## C3

## Säästöpankit

## C3

## C3

## C3

## C3

## C3

## C3

## C3

## C3

## C3

## C3

## C3

## C3

## C3

## C3

## C3

## C3

## C3

## C3

## C3

## C3

## C3

## C3

## C3

## C3

## C3

## C3

## C3

## C3

## C3

## C3

## C3

## C3

## C3

## C3

## C3

## C3

## C3

## C3

## C3

## C3

## C3

## C3

## C3

## C3

## C3

## C3

## C3

## C3

## C3

## C3

## C3

## Kotimaiset pankit yhteensä

## C3

## C3

## C3

## C3

## C3

## C3

## C3

## C3

## C3

## C3

## C3

## C3

## C3

## C3

## C3

## C3

## C3

## C3

## C3

## C3

## C3

## C3

## C3

## C3

## C3

## C3

## C3

## C3

## C3

## C3

## C3

## C3

## C3

## C3

## C3

## C3

## C3

## C3

## C3

## C3

## C3

## C3

## C3

## C3

## C3

## C3

## C3

## C3

## C3

## C3

## C3

## Muut luotto-laitokset

## C3

## C3

## C3

## C3

## C3

## C3

## C3

## C3

## C3

## C3

## C3

## C3

## C3

## C3

## C3

## C3

## C3

## C3

## C3

## C3

## C3

## C3

## C3

## C3

## C3

## C3

## C3

## C3

## C3

## C3

## C3

## C3

## C3

## C3

## C3

## C3

## C3

## C3

## C3

## C3

## C3

## C3

## C3

## C3

## C3

## C3

## C3

## C3

## C3

## C3

## C3

## Omaisvuoden-hoitoyhtiöt

## C3

## C3

## C3

## C3

## C3

## C3

## C3

## C3

## C3

## C3

## C3

## C3

## C3

## C3

## C3

## C3

## C3

## C3

## C3

## C3

## C3

## C3

## C3

## C3

## C3

## C3

## C3

## C3

## C3

## C3

## C3

## C3

## C3

## C3

## C3

## C3

## C3

## C3

## C3

## C3

## C3

## C3

## C3







1000 mk

	Liikepankit	Osuuspankit	Säästöpankit	Kotimaiset pankit yhteensä	Muut luotto-laitokset	Omaisuu-den-hoitoyhtiöt	Ulkomaiset luotto-laitokset
	C3	C3	C3	C3	C3	C3	C3
<b>L09 MUUT VARAT</b>							
13 B Muut varat (L09)	17 536 963	853 911	45 641	18 436 515	2 897 665		3 224 304
1301 D Maksujenvälityssaamiset	762 630	67 339	19 591	849 560	-		370 708
1302 F Takaussaamiset	606 322	79 295	12 266	697 883	-		-
1309 A Johdannaissopimukset	8 578 316	-	423	8 578 739	2 723 511		664 521
1319 B Muut	7 589 695	707 277	13 361	8 310 333	174 154		2 189 075
<b>L10 SIIRTOSAAMISET JA MAKSETUT ENNAKOT</b>							
14 D Siirtosaamiset ja maksetut ennakot (L10)	8 643 401	1 288 910	322 996	10 255 307	3 560 767		1 416 226
1401 F Korot	5 965 972	1 203 377	302 776	7 472 125	2 553 774		1 128 525
140101 H Korkosaamiset	4 937 867	1 203 313	302 776	6 443 956	2 141 408		-
140102 J Maksetut korkoennakot	162 539	64	-	162 603	803		-
140109 E Muut korot	865 566	-	-	865 566	411 563		-
1409 C Muut	2 677 429	85 533	20 220	2 783 182	1 006 993		287 701
140906 F Muut siirtosaamiset	1 672 799	78 016	16 098	2 766 913	1 006 544		-
140909 B Muut maksetut ennakomaksut	4 630	7 517	4 122	16 269	449		-
<b>L11 VELAT LUOTTOLAITOKSILLE</b>							
3102 D Velat luottolaitoksille (L11)	82 614 505	5 806 147	3 464 731	91 915 383	38 449 638		14 045 580
310201 F Vaadittaessa maksettavat velat	2 319 950	178 855	911 472	3 930 277	5 100 982		500 173
31020101 H Talletukset	2 319 950	7 309	851 419	3 696 118	-		500 173
31020109 E Muut vaadittaessa maksettavat	1 560	171 546	60 053	234 159	5 100 982		-
310209 C Muut kuin vaadittaessa maksettavat	79 804 555	5 627 292	2 553 259	87 985 106	33 348 656		13 545 407
31020901 E Talletukset	67 982 336	476	2 356 983	70 339 795	-		1 406 293
31020909 B Muut velat	11 822 219	5 626 816	196 276	17 645 311	11 607 015		12 139 114
<b>L12 VELAT YLEISÖLLE JA JULKISYHTEISÖLLE</b>							
32 B Velat yleisölle ja julkisyhteisöille (L12, T07, T36)	242 551 454	102 036 879	26 946 200	371 537 533	1 266 989		10 707 642
3201 D Talletukset	212 211 340	97 756 581	26 224 906	336 196 827	-		6 082 266
320101 F Vaadittaessa maksettavat	155 981 562	41 195 463	24 054 203	221 237 228	-		4 998 926
320109 C Muut	56 227 778	56 561 118	2 170 703	114 959 599	-		1 083 340
3209 A Muut velat yleisölle ja julkisyhteisöille	30 339 114	4 280 298	721 294	35 340 706	1 266 989		4 625 376
320901 C Vaadittaessa maksettavat	109 133	53 350	355 847	518 530	130 792		281 701
320909 J Muut kuin vaadittaessa maksettavat	30 229 781	4 226 948	365 447	34 822 176	1 136 197		4 343 675

	1000 mk	Liikepankit	Osuuspankit	Säästöpankit	Kotimaiset pankit yhteensä	Muut luotto-laitokset	Omaisuu-den-hoitoyhtiöt	Ulkomaiset luotto-laitokset
		C3	C3	C3	C3	C3	C3	C3
<b>L13 MUUT VELAT</b>								
34 F Muut velat (L13)	18 676 574	295 165	435 401	19 407 140	2 483 448	5 070 058		
3401 H Maksujenvälitysvelat	8 641 540	163 735	414 099	9 219 374	16 031	901 680		
3409 E Johdannaissoptimukset	7 791 615	284	1 430	7 793 329	471 993	637 406		
3419 F Muut	2 243 419	131 146	19 872	2 394 437	1 995 424	3 530 972		
<b>L14 SIIRTOVELAT JA SAADUT ENNAKOT</b>								
35 I Siirtovelat ja saadut ennakot (L14)	5 723 840	809 340	175 653	6 708 833	4 211 402	1 565 008		
3501 A Korot	3 419 547	471 240	89 058	3 979 845	3 436 161	938 699		
350101 C Korkovelat	3 204 020	455 723	86 790	3 746 533	2 285 675			
350102 E Saadut korkoennakot	169 502	15 517	2 268	187 287	16 626			
350109 J Muut	46 025			46 025	1 133 860			
3509 H Muut	2 304 293	338 100	86 595	2 728 988	775 241	626 309		
350906 A Muut siirtovelat	2 304 099	299 315	86 357	2 689 771	768 275			
350909 G Muut saadut ennakkomaksut	194	38 785	238	39 217	6 966			
<b>L16 VELAT JOILLA ON HUONOMPI ETUOIKEUS KUIN MUILLA VELOILLA</b>								
38 E Velat, joilla on huonompi etuoikeus kuin muilla veloilla (L16)	16 349 700	2 510 523	409 113	19 269 336	2 191 409			
3801 G Ikkuiset lainat	4 276 686	225 400		4 502 086	411 077			
3802 I Muut luottolaitoksen liikkeeseen laskemat velkasitoumukset	10 456 683	2 285 123	409 113	13 150 919	440 500			
3809 D Muut velat	1 616 331			1 616 331	1 339 832			

**LIITETAULUKKOJA**

**T02 YLEISEEN LIIKKEESEEN LASKETUT VELKAKIRJAT (vastattavaa)**

	<i>Kauden lopussa, 1000 mk</i>	<b>Liikepankit</b>	<b>Osuuspankit</b>	<b>Säästöpankki</b>	<b>Kotimaiset pankit yhteensä</b>	<b>Muut luotto-laitokset</b>	<b>Omaisuu-den-hoitoyhtiöt</b>	<b>Ulkomaiset luotto-laitokset</b>
33	123 656 854	1 618 053	551 640	125 826 547	49 257 862	31 631 293		
3301	14 303 193	456 480	-	14 759 673	44 425 388	45 843		
3309	109 353 661	1 161 573	551 640	111 066 874	4 832 474	31 585 450		
330901	100 773 758	1 161 573	551 640	102 486 971	55 474	25 806 537		
330902	5 985 311	-	-	5 985 311	4 147 636	5 778 913		
330909	2 594 592	-	-	2 594 592	629 364	-		

**T04 SAAMISET YLEISÖLTÄ JA JULKISYHTEISÖILTÄ (maturiteetit)**

	<i>Jäljellä olevan maturiteetin mukaan, 1000 mk</i>							
03	236 807 816	89 505 066	22 331 631	348 644 513	72 907 661	20 172 914		
030001	35 818 930	7 274 924	1 541 233	44 635 087	11 833 913	3 108 833		
030002	32 357 098	10 615 683	2 544 283	45 517 064	11 790 378	4 321 911		
030003	84 269 504	37 324 929	9 064 563	130 658 996	33 871 072	5 899 096		
030004	84 362 284	34 289 530	9 181 552	127 833 366	15 412 298	6 843 074		

**T05 SAAMISTODISTUKSET ml. keskuspankkirahoituksen oikeuttavat (maturiteetit)**

	<i>Jäljellä olevan maturiteetin mukaan, 1000 mk</i>							
05	48 338 142	2 120 253	531 995	50 990 390	12 616 041	1 153 630		
05000001	5 223 828	157 446	111 800	5 493 074	3 689 560	519 420		
05000002	12 023 401	241 374	92 310	12 357 085	3 446 787	65 462		
05000003	22 776 457	1 251 793	294 763	24 323 013	5 013 834	284 610		
05000004	8 314 456	469 640	33 122	8 817 218	465 860	284 138		
10	40 118 971	3 925 636	5 658 355	49 702 962	1 527 065	14 067 844		
1005	16 328 780	218 102	1 637 469	18 184 351	933 717	11 882 926		
1010	5 903 497	241 420	1 088 502	7 233 419	238 031	1 823 168		
1015	12 177 969	2 597 760	2 300 423	17 076 152	195 615	268 962		
1020	5 708 725	868 354	631 961	7 209 040	159 701	92 788		

**T07 VELAT YLEISÖLLE JA JULKISYHTEISÖILLE (maturiteetit)**

	<i>Jäljellä olevan maturiteetin mukaan, 1000 mk</i>							
32	242 554 454	102 036 879	26 946 200	371 537 533	1 266 989	10 707 642		
320001	135 904 458	85 874 717	25 265 545	247 044 720	874 191	9 578 798		
320002	23 637 730	4 283 010	1 021 172	28 941 912	34 838	959 492		
320003	51 228 047	10 227 620	294 036	61 749 703	225 638	169 248		
320004	31 784 219	1 651 532	365 447	33 801 198	132 322	104		

**LIITETAULUKKOJA**

**T08 YLEISEEN LIIKKEESEEN LASKETUT VELKAKIRJAT (vastattavaa; maturiteetti)**

	Liikepankit	Osuuspankit	Säästöpankit	Kotimaiset pankit yhteensä	Muut luotto-laitokset	Omaisuu-den-hoitoyhtiöt	Ulkomaiset luotto-laitokset
	<i>Järgellä olevan maturiteetin mukaan, 1000 mk</i>						
33	123 656 854	1 618 053	551 640	125 826 547	49 257 862		31 631 293
330001	94 961 128	1 103 576	438 651	96 503 355	8 904 032		
330002	18 402 384	229 217	112 989	18 744 590	10 904 335		
330003	10 092 844	285 260		10 378 104	18 034 032		
330004	200 498	-		200 498	11 415 463		

**T10 SAAMISET YLEISÖLTÄ JA JULKISYHTEISÖLTÄ (sektoreittain)**

	Sektoreittain, 1000 mk	
03	236 807 816	89 505 066
03000001	87 241 514	15 339 560
03000002	3 550 965	95 315
03000003	2 237 187	121 387
03000004	12 415 705	2 038 042
03000005	101 954 658	71 897 563
03000006	29 407 787	13 199
	22 331 631	348 644 513
	3 731 662	106 312 736
	18 779	3 665 059
	241 492	2 600 066
	1 110 307	15 564 054
	17 229 391	191 081 612
		29 420 986
		72 907 661
		23 247 007
		372 829
		10 038 992
		10 457 791
		14 251 126
		14 539 916

**T11 JÄRJESTÄMÄTTÖMÄT JA MUUT 0-KORKOISET SAAMISET (sektoreittain)**

	Järjestämättömät saamiset sektoreittain, 1000 mk	
01	1 894 027	1 147 549
01010001	782 143	318 351
01020002	838	369
01030003	729	-
01040004	25 607	25 420
01050005	678 603	802 239
01060006	406 107	1 170
		149 196
		59 793
		1 207
		729
		55 680
		1 565 592
		407 277
		26 145
		281 615
		79 357
		121
		117
		2 601
		173 274
		26 145
		3 190 772
		1 160 287
		3 547 738
		1 997 412
		1 021 324
		10 074
		21 400
		269 851
		227 677
		37 649
		13 828
		-
		-
		-
		5 548
		18 273

**Muut 0-korkoiset sektoreittain, 1000 mk**

2 305 392	1 219 429	22 917
1 897 338	89 834	10 240
41 617	979 707	
3 458	6 616	
11 769	8 982	649
123 533	134 290	12 028
227 677		

LIITETAULUKKOJA

**TI4 LUOTTO- JA TAKAUSTAPPIOT**

	<i>Kauden aikana, 1000 mk</i>	<b>Liikepankit</b>	<b>Osuuspankit</b>	<b>Säästöpankit</b>	<b>Kotimaiset pankit yhteensä</b>	<b>Muut luotto-laitokset</b>	<b>Omaisuu-den-hoitoyhtiöt</b>	<b>Ulkomaiset luotto-laitokset</b>
13		246 275	118 163	19 283	383 721	7 004		7 381
1301	LUOTTO- JA TAKAUSTAPPIOT	1 097 848	326 481	22 239	1 446 568	96 620		
1302	Saamiset yleisöltä ja julkisyhteisöiltä (brutto)	-848 482	-212 373	-13 966	-1 074 821	-89 616		
1303	Vähennykset; em. saamisista (13.01) (-)	8 291	45 995		54 286	-		
1304	Saamisista luottolaitoksilta (brutto)	-2 038	-35 423		-37 461	-		
1307	Vähennykset; em. saamisista (13.03) (-)	9 113	25 735	1 425	36 273	-		
1308	Takauksista ja muista taseen ulkopuolisista eristä	-12 637	-32 944	-2 364	-47 945	-		
1309	Vähennykset; em. eristä (13.07) (-)	3 147	30 716	13 150	47 013	-		
1319	Muista	-8 966	-30 024	-1 201	-40 191	-		
	Vähennykset; em. eristä (13.09) (-)							

**TI6 VEROJEN ERITTELY**

	<i>Kauden aikana, 1000 mk</i>							
21		561 657	229 761	59 992	851 410	684 371		25 436
2101	TULOSLASKELMAN VÄLITTÖMÄT VEROT	598 254	101 170	3 241	702 665	940		
2102	Verosaamiset tilikauden alussa (+)	-138	-4 046	-14 861	-19 045	-223 493		
2103	Verovelat tilikauden alussa (-)	14 497	5 551	12 524	32 572	552 553		
2104	Maksetut jälki- ja lisäverot (+)	363 628	220 844	55 072	639 544	260 371		
2105	Ennakkoverot (+)	-48 523	-106 520	-3 698	-158 741	-972		
2106	Veronpalautukset (-)	78 104	22 743	2 931	103 778	45 681		
2107	Yhtiöveron hyvitykset	901 054	-1 552		899 502	-		
2108		-72 930	-	-	-72 930	-		
2109	Verosaamiset tilikauden lopussa (-)	-1 272 455	-33 343	-6 347	-1 312 145	-1 722		
2110	Verovelat tilikauden lopussa (+)	166	24 914	11 130	36 210	51 014		

**TI7 EHDOTUS VOITON KÄYTTÖSTÄ**

	<i>Tilikauden ehdotus, 1000 mk</i>							
01		7 817 691	2 101 587	197 006	10 116 284	947 569		
0101	Käyttämätön voitto	8 579 559	3 504 776	257 830	12 342 165	1 713 275		
010101	Käytettävissä olevat voittovarot	3 393 198	1 949 170	233 684	5 576 052	1 176 398		
010102	Tilikauden voitto	5 186 361	1 555 606	24 146	6 766 113	536 877		
0102	Aikaisempien tilikausien voitto	-747 363	-76 482	-	-823 845	-698 206		
0103	Osingonjako (--%) (-)	-	-1 207 273	-57 064	-1 264 337	-67 450		
0104	Siirto rahastoihin (-)	-1 000	-75	-174	-1 249	-50		
0105	Yleishyödylliset tarkoitukset (-)	-13 505	-119 359	-3 586	-136 450	-		
	Muu käyttö (-)							

## T17 EHDOTUS VOITON KÄYTÖSTÄ

	Liikepankki	Osuuspankki	Säästöpankki	Kotimaiset pankit yhteensä	Muut luotto-laitokset	Omaisuu-den-hoitoyhtiöt	Ulkomaiset luotto-laitokset
<i>Edellisen kauden toteutunut, 1000 mk</i>							
01 Käyttämätön voitto	5 608 470	3 602 886	388 039	9 599 395	1 031 712		
0101 Käytettävissä olevat voittovarat	6 272 289	3 890 440	480 442	10 643 171	2 184 942		
010101 Tilikauden voitto	1 806 756	2 463 265	336 411	4 606 432	1 284 264		
010102 Aikaisempien tilikausien voitto	4 465 534	1 427 181	144 031	6 036 746	900 678		
0102 Osingonjako (--) (-)	-662 319	-68 659	-17 629	-748 607	-960 221		
0103 Siirto rahastoihin (-)		-112 258	-71 174	-183 432	-192 959		
0104 Yleishyödylliset tarkoitukset (-)	-1 500		-175	-1 675	-50		
0105 Muu käyttö (-)		-106 640	-3 425	-110 065			

## T19 OSAKEOMISTUS SEKTOREITTAIN

	Kirjanpitoarvo, 1000 mk						
01 Yhteensä	8 758 722	2 086 534	197 066	11 042 322	372 472		1 318 685
0101 Yritykset	4 287 722	656 356	128 847	5 072 925	58 498		1 304 229
0102 Rahoituslaitokset ja vakuutuslaitokset	3 632 240	1 384 348	37 753	5 054 341	307 603		14 329
010201 Pankit	537 776	938 458	35 905	1 512 139	17 926		11 148
010202 Vakuutuslaitokset	429 038	335 224	466	764 728	3 738		3 181
010203 Muut rahoituslaitokset	2 665 426	110 666	1 382	2 777 474	285 939		
0103 Julkisyhteisöt	38	44 570		44 608			
0104 Voittoa tavoittelemattomat yhteisöt	35	1 064	180	1 279			
0105 Kotitaloudet							
0106 Ulkomaat	838 687	196	30 286	869 169	6 371		

## T20 LUOTTOLAITOKSEN OMISTAJASEKTORIT

	Kirjanpitoarvo, 1000 mk						
01 YHTEENSÄ	12 413 227	2 674 983	423 430	15 511 640	2 629 907		
0101 Yritykset	1 592 228	48 779	19 726	1 660 733	31 175		
0102 Rahoituslaitokset ja vakuutuslaitokset	1 735 376	66 847	42 118	1 844 341	1 554 650		
010201 Pankit	1 538 425	50 995	30 622	1 620 042	1 406 663		
010202 Vakuutuslaitokset	126 180	8 143	11 436	145 759	63 000		
010203 Muut rahoituslaitokset	6 094 724	7 709	60	6 102 493	84 987		
0103 Julkisyhteisöt	2 755 289	5 044	9 000	2 769 333	673 816		
0104 Voittoa tavoittelemattomat yhteisöt	23 310	30 482	242 862	296 654			
0105 Kotitaloudet	280 173	2 522 266	6 520	2 808 959			
0106 Ulkomaat	2 898	1 565	103 204	107 667	370 266		



LIITETAULUKKOJA

T31 KOTIMAISET EUROLUOTOT LUOTONSAAJAN IÄN MUKAAN

		Liikepankit	Osuuspankit	Säästöpankit	Kotimaiset pankit yhteensä	Muut luotto-laitokset	Omaisuu-den-hoitoyhtiöt	Ulkomaiset luotto-laitokset
01	YHTEENSÄ	101 082 745	67 969 757	16 413 711	185 466 213	20 748 848		
0101	< 14	8 507	20 074	36 434	65 015	533		
0102	15 - 19	291 303	206 395	38 582	536 280	10 354		
0103	20 - 24	3 467 617	2 724 165	619 071	6 810 853	271 854		
0104	25 - 34	28 523 131	18 655 635	4 689 219	51 867 985	1 527 717		
0105	35 - 44	33 897 127	22 594 947	5 451 839	61 943 913	2 243 738		
0106	45 - 54	23 576 229	16 624 100	3 931 465	44 131 794	1 933 044		
0107	55 - 64	7 667 334	5 341 754	1 317 238	14 326 326	713 676		
0108	65 >	2 151 100	1 499 409	329 863	3 980 372	328 059		
0109	Määrittelmätön	1 500 395	303 278		1 803 673	13 719 873		
		<i>Asiakkaiden lukumäärä</i>						
01	YHTEENSÄ	895 527	765 087	105 923	1 766 537	1 300 629		
0101	< 14	65	145	232	442	1		
0102	15 - 19	17 542	12 743	1 646	31 931	1 236		
0103	20 - 24	80 674	70 127	8 894	159 695	32 611		
0104	25 - 34	241 521	210 408	27 098	479 027	166 114		
0105	35 - 44	243 807	210 524	28 283	482 614	213 326		
0106	45 - 54	201 964	171 534	25 042	398 540	195 770		
0107	55 - 64	76 808	63 728	10 786	151 322	78 096		
0108	65 >	27 706	23 671	3 942	55 319	38 082		
0109	Määrittelmätön	5 440	2 207		7 647	575 393		

LIITETAULUKKOJA

T32 KOTIMAISET EUROTALLETUKSET TALLETTAJAN IÄN MUKAAN

		Liikepankit	Osuuspankit	Säästöpankit	Kotimaiset pankit yhteensä	Muut tuotto- laitokset	Omaisuu- den- hoitoyhtiöt	Ulkomaiset tuotto- laitokset
01	YHTEENSÄ	139 945 053	81 034 962	22 030 585	243 010 600			
	< 14	2 014 798	1 751 597	631 556	4 397 951			
0102	15 - 19	1 918 769	1 132 509	273 059	3 324 337			
0103	20 - 24	2 339 271	1 410 524	344 738	4 094 533			
0104	25 - 34	8 688 177	4 807 946	1 210 321	14 706 444			
0105	35 - 44	17 225 083	8 450 550	2 225 139	27 900 772			
0106	45 - 54	27 210 648	13 849 711	4 205 057	45 265 416			
0107	55 - 64	25 423 272	14 744 224	4 356 765	44 524 261			
0108	65 >	53 089 791	34 566 041	8 783 950	96 439 782			
0109	Määrittelemätön	2 035 244	321 860		2 357 104			
		<i>Asiakkaiden lukumäärä</i>						
01	YHTEENSÄ	4 973 617	3 562 558	540 261	9 076 436			
	< 14	475 308	375 633	84 469	935 410			
0102	15 - 19	344 296	214 509	29 025	587 830			
0103	20 - 24	315 569	234 642	32 233	582 444			
0104	25 - 34	683 835	482 931	67 976	1 234 742			
0105	35 - 44	771 576	552 087	77 470	1 401 133			
0106	45 - 54	814 996	585 118	89 365	1 489 479			
0107	55 - 64	536 846	400 885	64 569	1 002 300			
0108	65 >	796 781	677 613	95 154	1 569 548			
0109	Määrittelemätön	234 410	39 140		273 550			

**T40 KONTTORIT JA TOIMIPAIKAT**

	<i>Kauden lopussa</i>	<i>Liikepankit</i>	<i>Osuuspankit</i>	<i>Säästöpankit</i>	<i>Kotimaiset pankit yhteensä</i>	<i>Muut luotto-laitokset</i>	<i>Omaisuu-den-hoitoyhtiöt</i>	<i>Ulkomaiset luotto-laitokset</i>
01 Toimipaikat yhteensä	695	944	285	1 924	28	32		
0101 Pääkonttorit	9	289	40	338	16	16		
0102 Sivukonttorit (ml. konttorit ulkomailla)	481	500	213	1 194	5	15		
0103 Muut kotimaiset toimipaikat	205	155	32	392	7	1		
02 Toimipaikat ulkomailla yhteensä	26	-	-	26	5	-		

**T41 HENKILÖKUNTA kauden lopussa (A)**

	<i>Henkilökunta yhteensä</i>	<i>Liikepankit</i>	<i>Osuuspankit</i>	<i>Säästöpankit</i>	<i>Kotimaiset pankit yhteensä</i>	<i>Muut luotto-laitokset</i>	<i>Omaisuu-den-hoitoyhtiöt</i>	<i>Ulkomaiset luotto-laitokset</i>
01 Yhteensä	15 144	7 077	1 893	24 114	1 350	618		
0101 Ylemmät toimihenkilöt	3 268	1 208	388	4 864	253	161		
010101 Miehet	1 916	735	241	2 892	145	95		
010102 Naiset	1 352	473	147	1 972	108	66		
0102 Muut toimihenkilöt	11 657	5 454	1 413	18 524	1 094	453		
010201 Miehet	905	467	203	1 575	227	170		
010202 Naiset	10 752	4 987	1 210	16 949	867	283		
0103 Työntekijät	219	415	92	726	3	4		

**T42 HENKILÖKUNTA keskimäärin kauden aikana (B)**

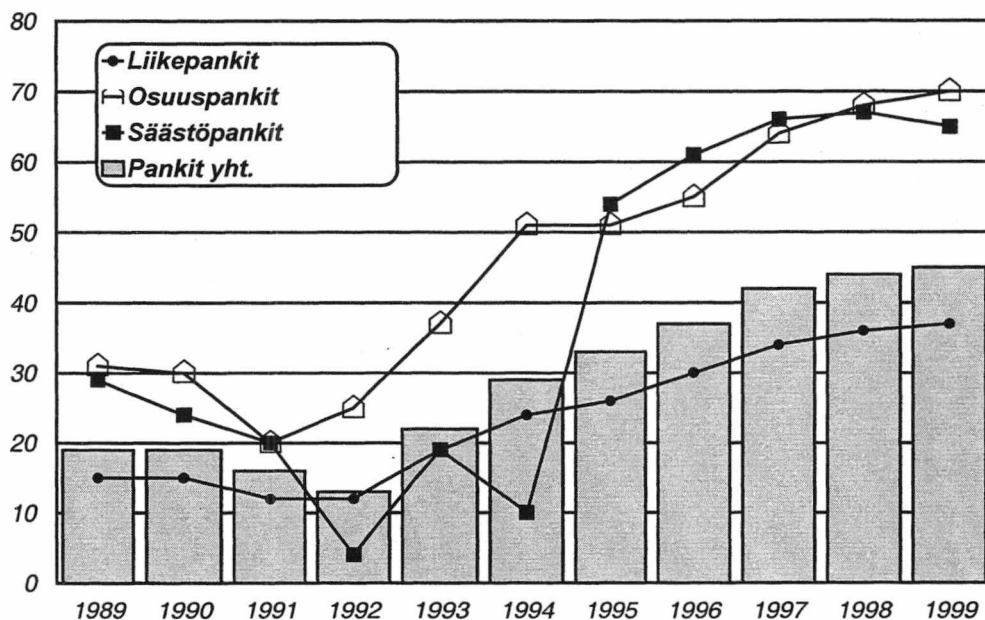
	<i>Henkilökunta yhteensä</i>	<i>Liikepankit</i>	<i>Osuuspankit</i>	<i>Säästöpankit</i>	<i>Kotimaiset pankit yhteensä</i>	<i>Muut luotto-laitokset</i>	<i>Omaisuu-den-hoitoyhtiöt</i>	<i>Ulkomaiset luotto-laitokset</i>
01 Yhteensä	15 118	7 077	1 893	24 088	1 230	633		
0101 Vakinaiset kokoaikaiset	13 575	6 204	1 524	21 303	1 070	570		
0102 Vakinaiset osa-aikaiset	1 169	543	157	1 869	45	21		
0103 Tilapäiset	358	284	131	773	107	8		
0104 Kausipulaiset	16	46	81	143	8	34		

**LIITETAULUKKOJA**

		<b>Liikepankit</b>	<b>Osuuspankit</b>	<b>Säästöpankit</b>	<b>Kotimaiset pankit yhteensä</b>	<b>Muut luotto- laitokset</b>	<b>Omaisuu- den- hoitoyhtiöt</b>	<b>Ulkomaiset luotto- laitokset</b>
<b>T43</b>	<b>TYÖTUNNIT kauden aikana</b>							
		<b>Työtunnit, 1000 tuntia</b>						
01	Yhteensä	23 175	10 943	2 936	37 054	2 103		1 163
0101	Toimihenkilöt	22 740	10 314	2 851	35 905	2 099		
0102	Työntekijät	435	629	85	1 149	4		
<b>T45</b>	<b>HENKILÖKUNNAN PALKAT kauden aikana</b>							
		<b>Palkat, 1000 mk</b>						
01	Yhteensä	2 626 794	974 021	276 899	3 877 714	206 092		162 343
0101	Toimihenkilöt	2 576 474	954 347	274 274	3 805 095	205 743		
0102	Työntekijät	48 452	19 674	2 625	70 751	349		
1909	Siitä: Kiinteistöhenkilökunnan palkat ja palkkiot	1 868	56 167	3 543	61 578	119		

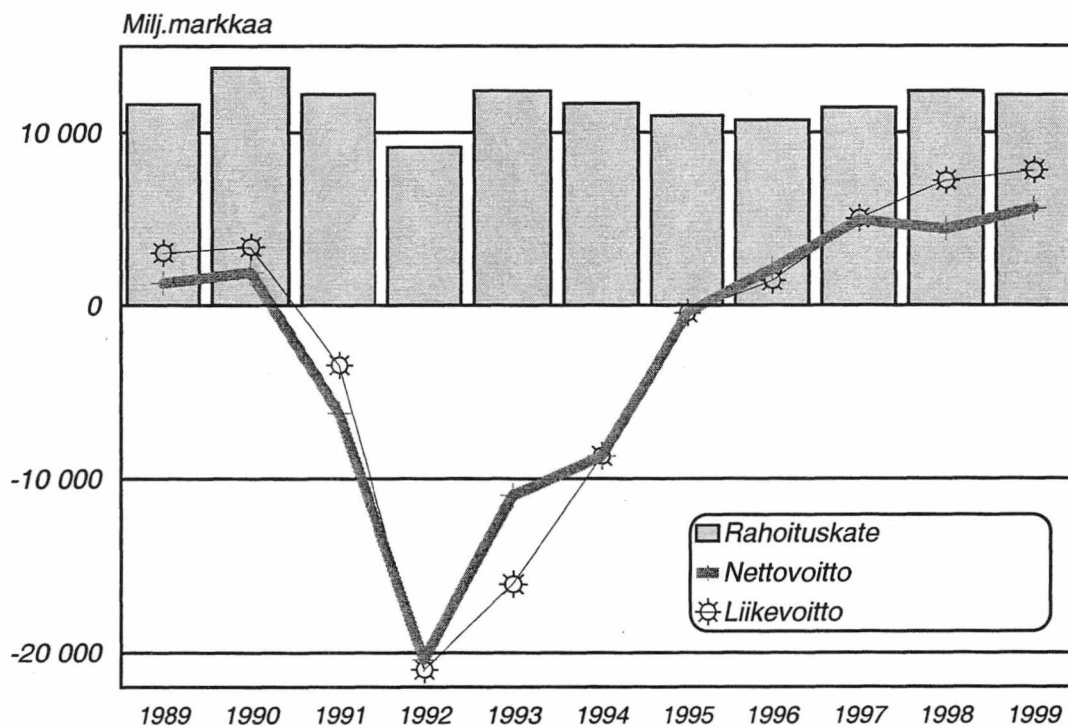
## Rahoituskate/korkotuotot % \*

vuosina 1989-1999\*\*)



## Pankkien rahoituskate, liikevoitto ja nettovoitto\*

vuosina 1989-1999\*\*



\* pl. ulkomaisten pankkien sivukonttorit Suomessa

\*\* ennen vuotta 1995 korkokate=rahoituskate

## Årsbokslut 1999; \*)

- 01 Resultaträkningar 01.01-31.12.1999, 1000 mk  
 01 L Resultaträkningens bilageuppgifter
- 02 Balansräkningar 31.12.1999, 1000 mk  
 02 L Balansräkningens bilageuppgifter
- T Bilagetabeller till årsbokslut

Kreditinstitut \*\*)

Banker

Affärsbanker  
 Andelsbanker  
 Sparbanker

Övriga kreditinstitut

(finansbolag, hypoteksbanker,  
 kreditaktiebolag osv..)

Egendomsförvaltningsbolag \*\*\*)

Utländska kreditinstitut

(utländska bankers och övriga kreditinstituts  
 filialer i Finland)

\*) de kreditinstitut, vilka har uppgjort årsbokslut vid slutet av 1999

\*\*) inkl. inhemska kreditinstituts filialer utomlands

\*\*\*) egendomsförvaltningsbolags årsbokslutsuppgifter publiceras icke mera i publikationen "Bankerna"

## 01 RESULTATRÄKNING

Tidspunkt: 01.01.- 31.12.1999

	1000 mk	Andels- banker	Spar- banker	Inhemska banker tillsammans	Övriga kredit institut	Egendoms- förvaltnings- bolag	Utländska kredit institut
	C3	C3	C3	C3	C3	C3	C3
01 4 Ränteiintäkter (L01, T35)	19 592 388	5 333 734	1 472 822	26 398 944	4 564 090		2 078 307
02 6 Leasingnetto	815	115	-	930	430 618		64 114
03 8 Räntekostnader (L07, T35)	12 152 745	1 591 841	515 007	14 259 593	3 460 542		1 719 272
04 0 <b>FINANSNETTO</b>	<b>7 440 458</b>	<b>3 742 008</b>	<b>957 815</b>	<b>12 140 281</b>	<b>1 534 166</b>		<b>423 149</b>
05 3 Intäkter från investeringar i form av eget kapital (L15)	1 280 269	116 765	14 294	1 411 328	164 748		11 581
06 5 Provisionsintäkter (L16)	3 611 939	1 192 637	258 748	5 063 324	881 398		155 962
07 7 Provisionskostnader (L17)	380 172	178 859	34 139	593 170	353 842		11 266
08 9 Nettoresultat av värdepappershandel och valuta verksamhet (L18)	288 707	157 761	-23 230	423 238	-6 307		-32 857
09 1 Övriga rörelseintäkter (L19)	1 053 674	620 425	154 445	1 828 544	127 769		11 711
10 3 Administrationskostnader (L20)	5 866 946	2 263 286	647 900	8 778 132	722 545		440 365
11 5 Avskrivningar och nedskrivningar av materiella och immateriella tillgångar(L21)	567 061	312 608	79 161	958 830	106 057		33 770
12 7 Övriga rörelsekostnader (L22)	1 053 532	1 110 500	210 449	2 374 481	108 399		43 597
13 9 Kredit- och garantiförluster (T14)	246 275	118 163	19 283	383 721	7 004		7 381
14 1 Nedskrivningar av värdepapper som utgör bestående aktiva	-4 641	3 835	523	-283	3 406		-
16 6 Rörelsevinst	5 565 702	1 842 346	370 617	7 778 665	1 400 520		33 167
17 8 Extraordinära intäkter (L25)	25 005	1 165 281	-	1 190 286	-		483
18 0 Extraordinära kostnader (L26)	1 713 400	623 195	-	2 336 595	-		-
19 2 Vinst (förlust) före bokslutsdispositioner och skatter	3 877 307	2 384 433	370 617	6 632 357	1 400 520		33 650
20 4 Bokslutsdispositioner	77 534	-208 798	-76 941	-208 205	460 249		-94 404
21 6 Inkomstskatt (T16)	561 639	228 569	58 245	848 453	679 647		22 159
22 8 Övriga direkta skatter(T16)	18	1 192	1 747	2 957	4 724		3 277
24 2 <b>RÄKENSKAPSPERIODENS VINST (FÖRLUST)</b>	<b>3 393 184</b>	<b>1 945 873</b>	<b>233 684</b>	<b>5 572 741</b>	<b>1 176 398</b>		<b>-86 190</b>

1000 mk  
Affärs-  
banker

	1000 mk Affärs- banker	C3	Andels- banker	C3	Spar- banker	C3	Inhemska banker tillsammans	C3	Övriga kredit institut	C3	Egendoms- förvaltnings- bolag	C3	Utländska kredit institut	C3
<b>L01 RÄNTEINTÄKTER</b>														
01 E Ränteintäkter (L01, T35)	19 592 388		5 333 734		1 472 822		26 398 944		4 564 090				2 078 307	
0101 G Fordringar på kreditinstitut	4 788 537		365 664		80 044		5 234 245		209 673				768 406	
0102 I Fordringar på allmänheten och offentliga samfund	10 946 769		4 557 017		1 112 585		16 616 371		3 560 896				716 866	
0103 A Fordringsbevis	2 016 096		109 359		30 454		2 155 909		797 217				60 083	
010301 C Offentliga samfund	507 577		20 100		8 303		535 980		48 847				1 019	
01030101 E Rörliga aktiva	271 343		10 612		4 490		286 445		3 884				1 019	
01030109 B Bestående aktiva	236 234		9 488		3 813		249 535		44 963				-	
010309 J Övriga fordringsbevis	1 508 519		89 259		22 151		1 619 929		748 370				59 064	
01030901 B Rörliga aktiva	755 879		39 999		11 944		807 822		142 143				58 727	
01030909 I Bestående aktiva	752 640		49 260		10 207		812 107		606 227				337	
0105 F Fordringsbevis som är belåningsbara i centralbank	1 550 245		278 122		245 613		2 073 980		49 332				512 970	
0109 D Övriga ränteintäkter	290 741		23 572		4 126		318 439		-53 028				19 982	

**L07 RÄNTEKOSTNADER**

03 I Räntekostnader (L07, T35)	12 152 745		1 591 841		515 007		14 259 593		3 460 542				1 719 272	
0301 A Skulder till kreditinstitut och centralbanker	3 254 552		172 824		83 495		3 510 871		1 087 919				463 464	
0302 C Skulder till allmänheten och offentliga samfund	3 656 628		1 121 501		370 893		5 149 022		20 388				455 329	
030201 E Depositioner	3 012 886		973 959		352 513		4 339 358		-				246 520	
030209 B Övriga skulder	643 742		147 542		18 380		809 664		20 388				208 809	
0303 E Skuldebrev emitterade till allmänheten	3 997 343		63 213		18 517		4 079 073		2 410 721				746 695	
030301 G Masskuldebrevslån	602 463		24 434		90		626 987		2 258 711				15 722	
030309 D Övriga skuldebrev	3 394 880		38 779		18 427		3 452 086		152 010				730 973	
0304 G Efterställda skulder	1 017 713		186 941		21 045		1 225 699		118 513				30 504	
0305 J Kapitallån	187 906		18 966		784		207 656		815				-	
0306 B Övriga räntekostnader	38 603		28 396		20 273		87 272		-177 814				23 280	



	1000 mk	Andels- banker	Spar- banker	Inhemska banker tillsammans	Övriga kredit institut	Egendoms- förvaltnings- bolag	Utländska kredit institut
	C3	C3	C3	C3	C3	C3	C3
<b>L15 INTÄKTER FRÅN INVESTERINGAR I FORM AV EGET KAPITAL</b>							
05 D Intäkter från investeringar i form av eget kapital (L15)	1 280 269	116 765	14 294	1 411 328	164 748		11 581
0501 F Aktier och andelar	117 755	111 020	11 790	240 565	3 704		
050101 H Gottgörelse av bolagsskatt	35 462	25 465	2 819	63 746	1 028		
050103 B Dividender	82 349	85 460	8 912	176 721	2 661		
050119 F Övriga intäkter	-56	95	59	98	15		
0502 H Ågarinressföretag	51 719	1 157	2 474	55 350	99 313		
050201 J Gottgörelse av bolagsskatt	14 242	324	640	15 206	27 761		
050203 D Dividender	36 632	833	1 834	39 299	71 552		
050219 H Övriga intäkter	845	-	-	845	-		
0503 J Företag som hör till samma koncern	1 110 795	4 588	30	1 115 413	61 731		
050301 B Gottgörelse av bolagsskatt	299 928	1 043	8	300 979	17 178		
050303 F Dividender	801 385	3 545	22	804 952	26 182		
050319 J Övriga intäkter	9 482	-	-	9 482	18 371		
<b>L16 PROVISIONSINTÄKTER</b>							
06 F Provisionsintäkter (L16)	3 611 939	1 192 637	258 748	5 063 324	881 398		155 962
0601 H Utlåning	649 666	415 350	53 265	1 118 281	388 316		18 322
060101 J Expeditionsavgifter	343 119	307 837	36 082	687 038	101 461		
060102 B Servicearvoden	40 640	77 339	2 695	120 674	247 393		
060109 G Övriga provisioner	265 907	30 174	14 488	310 569	39 462		
0602 J Inlåning	130 621	39 551	2 991	173 163	-		800
060201 B Provisioner och övertrasseringsavgifter	50 412	35 902	106	86 420	-		
060209 I Övriga provisioner	80 209	3 649	2 885	86 743	-		
0603 B Betalningsförmedling	1 166 640	337 976	102 494	1 607 110	8 547		6 690
060301 D Kontantbetalningar	242 667	33 043	22 426	298 136	-		
060303 H Betalningsjänst	891 648	284 353	53 873	1 229 874	7 804		
060309 A Övriga betalningsrörelse	32 325	20 580	26 195	79 100	743		
0604 D Värdepappersförmedling	202 723	87 362	37 912	327 997	-		74 273
0605 G Värdepappersemissioner	63 397	156	42	63 595	11 551		4 131
0606 I Förmögenhetsförvaltning och notariatverksamhet	580 731	108 211	25 521	714 463	49		3 694
060601 A Inkasso	31 025	2 043	166	33 234	-		
060609 H Övriga provisioner	549 706	106 168	25 355	681 229	49		
0607 A Garantier	225 806	46 405	8 544	280 755	4 632		14 856
0608 C Övriga poster utanför balansräkningen	79 139	19	-	79 158	-		8 862
0609 E Övriga provisionsintäkter	513 216	157 607	27 979	698 802	468 303		24 334
060901 G Valutaväxling	44 270	13 202	10 780	68 252	-		
060909 D Övriga provisioner	468 946	144 405	17 199	630 550	468 303		

1000 mk	Andels- banker	Spar- banker	Inhemska banker tillsammans	Övriga kredit institut	Egendoms- förvaltnings- bolag	Utländska kredit institut
C3	C3	C3	C3	C3	C3	C3
<b>L17</b>	<b>PROVISIONSKOSTNADER</b>					
07	H Provisionskostnader (L17)	380 172	34 139	593 170	353 842	11 266
0701	J Expeditionsavgifter	15 035	1 540	143 833	16 667	
0709	G Övriga provisioner	365 137	32 599	449 337	337 175	
<b>L18</b>	<b>VÄRDEPAPPERSHANDEL OCH VALUTAVERKSAMHET, netto</b>					
08	J Nettoresultat av värdepappershandel och valutaverksamhet (L18)	288 707	-23 230	423 238	-6 307	-32 857
0801	B Nettoresultat av värdepappershandel	-18 210	-30 627	94 263	-4 727	-69 580
080101	D Fordringsbevis	-468 691	-30 596	-512 587	-48 971	-169 659
080102	F Aktier och andelar	417 627	6 968	581 006	7 639	-545 953
080109	A Övriga	32 854	-6 999	25 844	36 605	646 032
0802	D Nettoresultat av valutaverksamhet	306 917	7 397	328 975	-1 580	36 723
<b>L19</b>	<b>ÖVRIGA RÖRELSEINTÄKTER</b>					
09	B Övriga rörelseintäkter (L19)	1 053 674	154 445	1 828 544	127 769	11 711
0901	D Hyror från fastigheter	269 722	105 299	858 024	25 516	
0902	F Dividendintäkter från fastighetssammanslutningar	108 318	-	109 650	-	
0903	H Överlåtelsevinster från fastigheter och fastighetssammanslutningar	237 473	42 674	343 965	-	
090301	J För inrymmande av egna lokaler	123 062	2 368	128 514	-	
090309	G Övriga	114 411	40 306	215 451	-	
0909	A Övriga	438 161	6 472	516 905	102 253	

1000 mk

	Affärs- banker	Andels- banker	Spar- banker	Inhemska banker tillsammans	Övriga kredit institut	Egendoms- förvaltnings- bolag	Utländska kredit institut
	C3	C3	C3	C3	C3	C3	C3
<b>L20 ADMINISTRATIONSKOSTNADER</b>							
10 D Administrationskostnader (L20)	5 866 946	2 263 286	647 900	8 778 132	722 545		440 365
1001 F Personalkostnader	3 427 869	1 347 505	387 042	5 162 416	339 611		262 775
100101 H Löner och arvoden	2 660 842	1 101 853	305 528	4 068 223	262 416		203 658
100102 J Pensjonskostnader	431 409	161 730	58 781	651 920	45 098		37 030
10010201 B Utbetalda pensioner	29 010	153	400	29 563	-		
10010202 D Arbetspensionsförsäkringspremier	324 395	178 219	58 362	560 976	46 472		
10010203 F Förändring av underskott i pensionsåtaganden	-	10 388	-	10 388	69		
10010209 I Övriga	78 004	-27 030	19	50 993	-1 443		
100103 B Övriga lönebikostnader	335 618	83 922	22 733	442 273	32 097		22 087
10010301 D Socialskyddsavgifter	112 385	55 271	13 041	180 697	16 310		
10010309 A Övriga sociala kostnader	223 233	28 651	9 692	261 576	15 787		
1002 H Övriga administrationskostnader	2 439 077	915 781	260 858	3 615 716	382 934		177 590
100201 J Kontorskostnader	547 404	114 460	26 041	687 905	35 154		9 196
10020101 B Kontorsartiklar	94 695	44 554	16 181	155 430	14 481		
10020102 F Reparation och service av maskiner och inventarier	64 912	43 314	3 825	112 051	4 316		
10020109 I Övriga kontorskostnader	387 797	26 592	6 035	420 424	16 357		
100202 B ADB-kostnader	720 603	386 181	107 928	1 214 712	106 604		58 783
10020201 D Datafjänster				765 194	34 195		
10020209 A Övriga ADB-kostnader (icke hyror eller löner)				449 518	72 409		
100203 D Datakommunikationskostnader	273 640	108 148	38 737	420 525	64 252		12 167
100204 F Marknadsföringskostnader	239 672	182 345	47 788	469 805	77 123		17 113
10020401 H Representationskostnader	29 528	13 627	5 836	48 991	8 315		
10020409 E Övriga marknadsföringskostnader	210 144	168 718	41 952	420 814	68 808		
100210 H Övriga personella kostnader (ej personalkostnader)	134 245	57 399	25 448	217 092	17 980		42 740
100219 H Övriga administrationskostnader	523 513	67 248	14 916	605 677	81 821		37 591
<b>L21 AVSKRIVNINGAR OCH NEDSKRIVNINGAR AV MATERIELLA OCH IMMATERIELLA TILLGÅNGAR</b>							
11 F Avskrivningar och nedskrivningar av materiella och immateriella tillgångar(L21)	567 061	312 608	79 161	958 830	106 057		33 770
1110 H Avskrivningar enligt plan	474 275	195 510	45 321	715 106	76 257		
111001 J Byggnader	53 805	58 245	8 606	120 656	1 360		
11100101 B För inrymmande av egna lokaler	30 145	30 156	4 558	64 859	1 346		
11100109 I Övriga	23 660	28 089	4 048	55 797	14		
111003 D Maskiner och inventarier	225 272	126 539	22 213	374 024	26 542		
111005 I Immateriella tillgångar	115 526	9 094	2 761	127 381	44 625		
111009 G Övriga avskrivningar enligt plan	79 672	1 632	11 741	93 045	3 730		
1119 F Nedskrivningar	92 786	117 098	33 840	243 724	29 800		
111901 H Fastigheter och aktier och andelar i fastighetssammanslutningar*	92 786	114 587	33 840	241 213	9 801		
111909 E Övriga nedskrivningar	-	2 511	-	2 511	19 999		

1000 mk

	Affärs- banker	Andels- banker	Spar- banker	Inhemska banker tillsammans	Övriga kredit institut	Egendoms- förvaltnings- bolag	Utländska kredit institut
	C3	C3	C3	C3	C3	C3	C3
<b>L22 ÖVRIGA RÖRELSEKOSTNADER</b>							
12 H Övriga rörelsekostnader (L22)	1 053 532	1 110 500	210 449	2 374 481	108 399		43 597
1201 J Hyror	533 276	81 316	57 871	672 463	29 873		26 037
120101 B Hyror för fastigheter	513 485	59 628	12 482	585 595	26 748		
120109 I Hyror för inventarier, lösöre och fodron	19 791	21 688	45 389	86 868	3 125		1 442
1203 D Fastigheter och fastighetssammanslutningar	230 913	450 482	97 934	779 329	22 951		
120301 F För inrymmande av egna lokaler	107 398	178 218	37 415	323 031	9 534		
120309 C Övriga	123 515	272 264	60 519	456 298	13 417		
1204 F Överlåtelseförluster på fastigheter och fastighetssammanslutningar	16 061	27 901	16 442	60 404	1 402		
120401 H För inrymmande av egna lokaler	1 515	1 303	20	2 838	7		
120409 E Övriga	14 546	26 598	16 422	57 566	1 395		
1209 G Övriga rörelsekostnader	273 282	550 801	38 202	862 285	54 173		16 118
120901 I Garantiavgifter till säkerhetsfonder	319	269 515	-	269 834	94		
120902 A Övriga försäkrings- och säkerhetskostnader	28 057	169 693	5 705	203 455	5 567		
12090201 C Försäkringspremier (egendom o.d.)	23 673	148 422	522	172 617	1 518		
12090209 J Övriga	4 384	21 271	5 183	30 838	4 049		
120903 C Tillsyns-, inspektions- och medlemsavgifter	78 173	91 114	15 478	184 765	11 798		
12090301 E Medlemsavgifter	28 605	58 699	8 573	95 877	2 199		
12090309 B Övriga	49 568	32 415	6 905	88 888	9 599		
120904 E Förluster	24 353	13 558	2 095	40 006	620		
120909 F Övriga	142 380	6 921	14 924	164 225	36 094		
<b>L24 NEDSKRIVNINGAR AV VÄRDEPAPPER SOM UTGÖR BESTÄENDE AKTIVA</b>							
14 B Nedskrivningar av värdepapper som utgör bestående aktiva	-4 641	3 835	523	-283	3 406		
1401 D Aktier och andelar	-20	3 146	523	3 649	-		
1402 F Aktier och andelar i ägarintresseföretag	-	794	-	794	-		
1403 H Aktier och andelar i företag som hör till samma koncern:	-752	-110	-	-862	3 406		
1404 J Fordningsbevis	-4 000	2	-	-3 998	-		
1409 A Övriga	131	3	-	134	-		
<b>L25 EXTRAORDINÄRA INTÄKTER</b>							
17 I Extraordinära intäkter (L25)	25 005	1 165 282	-	1 190 287	-		483
1701 A Överlåtelsevinster	-	24	-	24	-		
1702 C Bidrag till säkerhetsfonder	-	6 592	-	6 592	-		
1703 E Fusionsvinster	208	2 336	-	2 544	-		
1709 H Övriga	24 797	1 156 330	-	1 181 127	-		

1000 mk  
Affärs-  
banker

	Andels- banker	Spar- banker	Inhemska banker tillsammans	Övriga kredit institut	Egendoms- förvaltnings- bolag	Utländska kredit institut
	C3	C3	C3	C3	C3	C3
L26 EXTRAORDINÄRA KOSTNADER						
18 A Extraordinära kostnader (L26)	1 713 400	-	2 336 595	-	-	-
1801 C Överlåtelseförluster	-	-	-	-	-	-
1802 E Fusionsförluster	-	-	3 783	-	-	-
1809 J Övriga	1 713 400	-	2 332 812	-	-	-

1000 mk  
Affärs-  
banker

	1000 mk Affärs- banker	Andels- banker	Spar- banker	Inhemska banker tillsammans	Övriga kredit institut	Egendoms- förvaltnings- bolag	Utländska kredit institut
	C3	C3	C3	C3	C3	C3	C3
00							
01	40 118 971	3 925 636	5 658 355	49 702 962	1 527 065		14 067 844
02	29 025 274	1 148 170	1 333 016	31 506 460	343		915 521
03	129 456 005	16 846 406	2 328 790	148 631 201	4 232 726		22 450 959
04	236 807 816	89 505 066	22 331 631	348 644 513	72 907 661		20 172 914
05	5 232	264	-	5 496	8 145 739		1 101 656
06	48 338 142	2 120 253	531 995	50 990 390	12 616 041		1 153 630
07	1 544 288	1 845 718	142 221	3 532 227	54 924		1 318 685
08	452 061	11 077	5 523	468 661	163 135		-
09	6 762 373	229 739	49 322	7 041 434	154 413		-
10	428 599	21 839	30 757	481 195	41 756		64 380
11	3 726 369	7 433 148	1 542 606	12 702 123	505 634		40 888
12	17 536 964	853 911	45 641	18 436 516	2 897 666		3 224 304
13	8 643 401	1 288 910	322 996	10 255 307	3 560 767		1 416 226
14	-	-	-	-	-		-
15	-	-	-	-	-		-
16	-	-	-	-	-		-
17	-	-	-	-	-		-
18	-	-	-	-	-		-
19	<b>522 845 494</b>	<b>125 230 137</b>	<b>34 322 853</b>	<b>682 398 484</b>	<b>106 807 870</b>		<b>65 927 007</b>
20	496 543 917	113 135 245	31 984 754	641 663 916	97 875 670		65 699 790
21	88 970 470	5 806 147	3 464 731	98 241 348	38 449 638		16 718 780
22	242 554 454	102 036 879	26 946 200	371 537 533	1 266 989		10 707 642
23	123 656 854	1 618 053	551 640	125 826 547	49 257 862		31 631 293
24	18 676 574	295 165	435 401	19 407 140	2 483 448		5 070 058
25	5 723 840	809 340	175 653	6 708 833	4 211 402		1 565 008
26	612 025	59 138	2 016	673 179	14 922		7 009
27	16 349 700	2 510 523	409 113	19 269 336	2 191 409		-
28	290 405	1 345 425	393 945	2 029 775	703 522		117 430
29	26 011 172	10 749 467	1 944 154	38 704 793	8 228 679		109 787
30	12 413 227	2 674 983	423 430	15 511 640	2 629 907		-
31	-	-	-	-	-		136 438
32	172 160	-	6 906	179 066	-		-
33	5 066	127 938	22 333	155 337	68 828		-
34	4 820 644	3 071 466	611 683	8 503 793	3 949 592		-
35	8 453 073	2 456 400	19 200	10 928 673	33 000		56 761
36	37 233	1 397 382	236 903	1 671 518	1 030 915		-
37	-3 283 415	-924 576	390 015	-3 817 976	-519 962		2 778
38	3 393 184	1 945 873	233 684	5 572 741	1 176 398		-86 190
39	<b>522 845 494</b>	<b>125 230 137</b>	<b>34 322 853</b>	<b>682 398 484</b>	<b>106 807 870</b>		<b>65 927 007</b>
40	109 054 651	6 814 309	1 500 405	117 369 365	25 411 979		8 597 815
41	58 985 857	2 059 813	438 509	61 484 179	3 560 680		4 701 117
42	50 068 794	4 754 496	1 061 896	55 885 186	21 851 299		3 896 698

1000 mk  
Affärs-  
banker

	Andels- banker	Spar- banker	Inhemska banker tillsammans	Övriga kredit institut	Egendoms- förvaltnings- bolag	Utländska kredit institut
	C3	C3	C3	C3	C3	C3
<b>L01 KONTANTA MEDEL</b>						
01 G Kontanta medel (L01)	1 148 170	1 333 016	31 506 460	-	-	915 521
0101 I Kassa	1 148 170	445 784	3 679 907	-	-	-
0102 A På anfordran betalbara fordringar på centralbanker	-	887 232	27 826 553	-	-	-
	29 025 274	1 333 016	31 506 460	-	-	915 521
	2 085 953	445 784	3 679 907	-	-	-
	26 939 321	887 232	27 826 553	-	-	-
<b>L02 FORDRINGAR PÅ KREDITINSTITUT</b>						
0202 C Fordringar på kreditinstitut (L02)	16 846 406	2 328 790	148 614 920	4 232 726		22 434 974
020201 E På anfordran betalbara	1 782 823	306 215	4 954 381	616 110		508 044
02020101 G Depositioner	1 782 742	302 513	2 848 252	102 762		493 599
02020109 D Övriga fordringar	81	3 702	2 106 129	513 348		14 445
020209 B Andra än på anfordran betalbara	15 063 583	2 022 575	143 660 539	3 616 616		21 926 930
02020901 D Depositioner	13 965 238	1 888 009	96 312 640	1 674 573		6 529 201
02020909 A Övriga fordringar	1 098 345	134 566	47 347 899	1 942 043		15 397 729
	129 439 724	2 328 790	148 614 920	4 232 726		22 434 974
	2 865 343	306 215	4 954 381	616 110		508 044
	762 997	302 513	2 848 252	102 762		493 599
	2 102 346	3 702	2 106 129	513 348		14 445
	126 574 381	2 022 575	143 660 539	3 616 616		21 926 930
	80 459 393	1 888 009	96 312 640	1 674 573		6 529 201
	46 114 988	134 566	47 347 899	1 942 043		15 397 729
<b>L03 FORDRINGAR PÅ ALLMÄNHETEN OCH OFFENTLIGA SAMFUND</b>						
03 A Fordringar på allmänheten och offentliga samfund (L03, T04, T10, T36)	89 505 066	22 331 631	348 644 513	72 907 661		20 172 914
0301 C På anfordran betalbara fordringar	162 935	433 898	2 179 029	243 108		2 331 838
0302 E Andra än på anfordran betalbara	89 342 131	21 897 733	346 465 484	72 664 553		17 841 076
	236 807 816	22 331 631	348 644 513	72 907 661		20 172 914
	1 582 196	433 898	2 179 029	243 108		2 331 838
	235 225 620	21 897 733	346 465 484	72 664 553		17 841 076
<b>L05 FORDRINGSBEVIS</b>						
05 F Fordringsbevis (L05, T05)	2 120 253	531 995	50 990 390	12 616 041		1 153 630
0501 H Offentliga samfund	681 229	157 772	17 979 826	2 663 133		-
050101 J Röriga aktiva	360 187	103 781	7 052 268	565 791		-
050109 G Bestående aktiva	321 042	53 991	10 927 558	2 097 342		-
0509 E Övriga	1 439 024	374 223	33 010 564	9 952 908		1 153 630
050901 G Röriga aktiva	670 049	203 347	16 254 055	2 982 699		1 153 630
050909 D Bestående aktiva	768 975	170 876	16 756 509	6 970 209		-

1000 mk  
Affärs-  
banker

	Andels- banker	Spar- banker	Inhemska banker tillsammans	Övriga kredit institut	Egendoms- förvaltnings- bolag	Utländska kredit institut
	C3	C3	C3	C3	C3	C3
<b>L06 AKTIER OCH ANDELAR</b>						
06 H Aktier och andelar (L06, T19)	1 544 288	142 221	3 532 227	54 924		1 318 685
0601 J Rörliga aktiva	1 189 601	80 972	1 875 020	31 637		1 317 532
060101 B Offentligt noterade	660 251	70 256	1 209 583	28 173		1 317 532
060109 I Övriga	529 350	10 716	665 437	3 464		-
0609 G Bestående aktiva	354 687	61 249	1 657 207	23 287		1 153
060901 I Offentligt noterade	900	-	8 542	10 175		-
060909 F Övriga	353 787	61 249	1 648 665	13 112		1 153
07 J Aktier och andelar i ägarintresseföretag (L06, T19)	452 061	5 523	468 661	163 135		-
0701 B Kreditinstitut	99 548	-	99 548	143 789		-
0709 I Övriga	352 513	5 523	369 113	19 346		-
08 B Aktier och andelar i företag som hör till samma koncern	6 762 373	49 322	7 041 434	154 413		-
0801 D Kreditinstitut	3 074 619	50	3 074 669	34 759		-
0809 A Övriga	3 687 754	49 272	3 966 765	119 654		-

**L07 IMMATERIELLA TILLGÅNGAR**

09 D Immateriella tillgångar (L07)	428 599	30 757	481 195	41 756		64 380
0901 F Etablerings- och organisationsutgifter	-	659	2 598	8		-
0902 H ADB-utgifter	271 533	10 446	289 141	28 919		-
0903 J Renoverings- och ombyggnadsutgifter (hyrda lokaler)	34 496	12 404	52 619	16		-
0905 E Goodwill	34 672	-	34 672	-		-
0909 C Övriga utgifter med lång verkningstid	87 898	7 248	102 165	12 813		-

**L08 MATERIELLA TILLGÅNGAR**

11 H Materiella tillgångar (L08)	3 726 369	1 542 606	12 702 123	505 634		40 888
1101 J Markområden och byggnader (L08)	1 305 697	428 668	3 934 893	70 783		-
110101 B I eget bruk	652 453	144 654	1 833 433	61 549		-
11010101 D Mark- och vattenområden	75 930	22 262	321 967	23 037		-
11010102 F Byggnader	576 523	122 392	1 511 466	38 512		-
110102 D Övriga	653 244	284 014	2 101 460	9 234		-
11010201 F Mark- och vattenområden	130 147	198 501	741 482	3 830		-
11010202 H Byggnader	523 097	85 513	1 359 978	5 404		-
1102 B Aktier och andelar i fastighetssammanslutningar	1 470 454	962 217	7 313 644	352 585		-
110201 D För inrymmande av egna lokaler	716 847	353 291	2 283 674	25 499		-
110209 A Övriga	753 607	608 926	5 029 970	327 086		-
1103 D Maskiner och inventarier	624 268	151 721	1 039 623	70 831		-
1109 G Övriga	325 950	-	413 963	11 435		-



1000 mk  
Affärs-  
banker

C3

## L09 ÖVRIGA TILLGÅNGAR

13	B	Övriga tillgångar (L09)	853 911	18 436 515	2 897 665	3 224 304
1301	D	Betalningsförmedlingsfordringar	67 339	849 560	-	370 708
1302	F	Garantifordringar	79 295	697 883	-	-
1309	A	Derivatkontrakt	-	8 578 739	2 723 511	664 521
1319	B	Övriga	707 277	8 310 333	174 154	2 189 075

## L10 RESULTATREGLERINGAR OCH FÖRSKOTTSBETALNINGAR

14	D	Resultatregleringar och förskottsbetalningar (L10)	1 288 910	10 255 307	3 560 767	1 416 226
1401	F	Räntor	1 203 377	7 472 125	2 553 774	1 128 525
140101	H	Upplupen ränta	1 203 313	6 443 956	2 141 408	-
140102	J	Förutbetalda räntor	64	162 603	803	-
140109	E	Övriga räntor	-	865 566	411 563	-
1409	C	Övriga	85 533	2 783 182	1 006 993	287 701
140906	F	Övriga resultatregleringar	78 016	2 766 913	1 006 544	-
140909	B	Övriga förskottsbetalningar	7 517	16 269	449	-

## L11 SKULDER TILL KREDITINSTITUT

3102	D	Skulder till kreditinstitut (L11)	5 806 147	91 915 383	38 449 638	14 045 580
310201	F	På anfordran betalbara skulder	178 855	3 930 277	5 100 982	500 173
31020101	H	Depositioner	7 309	3 696 118	-	500 173
31020109	E	Övriga på anfordran betalbara	171 546	234 159	5 100 982	-
310209	C	Andra än på anfordran betalbara skulder till kreditinstitut	5 627 292	87 985 106	33 348 656	13 545 407
31020901	E	Depositioner	476	70 339 795	-	1 406 293
31020909	B	Övriga skulder	5 626 816	17 645 311	11 607 015	12 139 114

## L12 SKULDER TILL ALLMÄNHETEN OCH OFFENTLIGA SAMFUND

32	B	Skulder till allmänheten och offentliga samfund (L12, T07, T36)	102 036 879	371 537 533	1 266 989	10 707 642
3201	D	Depositioner	97 756 581	336 196 827	-	6 082 266
320101	F	Utan uppsägningstid	41 195 463	221 237 228	-	4 998 926
320109	C	Övrig inlåning	56 561 118	114 959 599	-	1 083 340
3209	A	Övriga skulder till allmänheten och offentliga samfund	4 280 298	35 340 706	1 266 989	4 625 376
320901	C	På anfordran betalbara	53 350	518 530	130 792	281 701
320909	J	Andra än på anfordran betalningsbara	4 226 948	34 822 176	1 136 197	4 343 675

1000 mk

Affärs-  
banker

Andels-  
banker C3

Spar-  
banker C3

Inhemska  
banker  
tillsammans C3

Övriga  
kredit  
institut C3

Egendoms-  
förvaltnings-  
bolag C3

Utländska  
kredit  
institut C3

## L13 ÖVRIGA SKULDER

34	F	Övriga skulder (L13)	18 676 574	295 165	19 407 140	2 483 448	5 070 058
3401	H	Betalningförmedlingsskulder	8 641 540	163 735	9 219 374	16 031	901 680
3409	E	Derivatkontrakt	7 791 615	284	7 793 329	471 993	637 406
3419	F	Övriga	2 243 419	131 146	2 394 437	1 995 424	3 530 972

## L14 RESULTATREGLERINGAR OCH FÖRSKOTTSBETALNINGAR

35	I	Resultatregleringar och erhållna förskott (L14)	5 723 840	809 340	6 708 833	4 211 402	1 565 008
3501	A	Räntor	3 419 547	471 240	3 979 845	3 436 161	938 699
350101	C	Upplupen ränta	3 204 020	455 723	3 746 533	2 285 675	
350102	E	Erhållna ränteförskott	169 502	15 517	187 287	16 626	
350109	J	Övriga	46 025	-	46 025	1 133 860	
3509	H	Övriga	2 304 293	338 100	2 728 988	775 241	626 309
350906	A	Övriga resultatregleringar	2 304 099	299 315	2 689 771	768 275	
350909	G	Övriga erhållna förskott	194	38 785	39 217	6 966	

## L16 EFTERSTÄLLDA SKULDER

38	E	Efterställda skulder (L16)	16 349 700	2 510 523	19 269 336	2 191 409	-
3801	G	Eviga lån	4 276 686	225 400	4 502 086	411 077	-
3802	I	Övriga skuldförbindelser emitterade av kreditinstitutet	10 456 683	2 285 123	13 150 919	440 500	-
3809	D	Övriga skulder	1 616 331	-	1 616 331	1 339 832	-

**BILAGETABELLER**

**T02 SKULDEBREV EMITTERADE TILL ALLMÄNHETEN (passiva)**

	Affärs- banker	Andels- banker	Spar- banker	Inhemska banker tillsammans	Övriga kredit institut	Egendoms- förvaltnings- bolag	Utländska kredit institut
	Vid periodens slut, 1000 mk						
33	123 656 854	1 618 053	551 640	125 826 547	49 257 862		31 631 293
3301	14 303 193	456 480	-	14 759 673	44 425 388		45 843
3309	109 353 661	1 161 573	551 640	111 066 874	4 832 474		31 585 450
330901	100 773 758	1 161 573	551 640	102 486 971	55 474		25 806 537
330902	5 985 311	-	-	5 985 311	4 147 636		5 778 913
330909	2 594 592	-	-	2 594 592	629 364		-

**T04 FORDRINGAR PÅ ALLMÄNHETEN OCH OFFENTLIGA SAMFUND (maturit.)**

	Enligt återstående maturitet, 1000 mk						
03	236 807 816	89 505 066	22 331 631	348 644 513	72 907 661		20 172 914
030001	35 818 930	7 274 924	1 541 233	44 635 087	11 833 913		3 108 833
030002	32 357 098	10 615 683	2 544 283	45 517 064	11 790 378		4 321 911
030003	84 269 504	37 324 929	9 064 563	130 658 996	33 871 072		5 899 096
030004	84 362 284	34 289 530	9 181 552	127 833 366	15 412 298		6 843 074

**T05 FORDRINGSBEVIS inkl. fordringsbevis belåningsbara i centralbank (maturiteter)**

	Enligt återstående maturitet, 1000 mk						
05	48 338 142	2 120 253	531 995	50 990 390	12 616 041		1 153 630
05000001	5 223 828	157 446	111 800	5 493 074	3 689 560		519 420
05000002	12 023 401	241 374	92 310	12 357 085	3 446 787		65 462
05000003	22 776 457	1 251 793	294 763	24 323 013	5 013 834		284 610
05000004	8 314 456	469 640	33 122	8 817 218	465 860		284 138
10	40 118 971	3 925 636	5 658 355	49 702 962	1 527 065		14 067 844
1005	16 328 780	218 102	1 637 469	18 184 351	933 717		11 882 926
1010	5 903 497	241 420	1 088 502	7 233 419	238 031		1 823 168
1015	12 177 969	2 597 760	2 300 423	17 076 152	195 615		268 962
1020	5 708 725	868 354	631 961	7 209 040	159 701		92 788

**T07 SKULDER TILL ALLMÄNHETEN OCH OFFENTLIGA SAMFUND (maturit.)**

	Enligt återstående maturitet, 1000 mk						
32	242 554 454	102 036 879	26 946 200	371 537 533	1 266 989		10 707 642
320001	135 904 458	85 874 717	25 265 545	247 044 720	874 191		9 578 798
320002	23 637 730	4 283 010	1 021 172	28 941 912	34 838		959 492
320003	51 228 047	10 227 620	294 036	61 749 703	225 638		169 248
320004	31 784 219	1 651 532	365 447	33 801 198	132 322		104

**BILAGETABELLER**

**T08 SKULDEBREV EMITTERADE TILL ALLMÄNHETEN (passiva; maturit.)**

	Enligt återstående maturitet, 1000 mk						
	Affärs- banker	Andels- banker	Spar- banker	Inhemska banker tillsammans	Övriga kredit institut	Egendoms- förvaltnings- bolag	Utländska kredit institut
33 SKULDEBREV EMITTERADE TILL ALLMÄNHETEN	123 656 854	1 618 053	551 640	125 826 547	49 257 862		31 631 293
330001 - 3 mån	94 961 128	1 103 576	438 651	96 503 355	8 904 032		
330002 3 - 12 mån	18 402 384	229 217	112 989	18 744 590	10 904 335		
330003 1 - 5 år	10 092 844	285 260		10 378 104	18 034 032		
330004 5 - > år	200 498	-		200 498	11 415 463		

**T10 FORDRINGAR PÅ ALLMÄNHETEN OCH OFFENTLIGA SAMFUND (enligt sektor)**

	Enligt sektor, 1000 mk						
03 FORDRINGAR PÅ ALLMÄNHETEN OCH OFFENTLIGA SAMFUND	236 807 816	89 505 066	22 331 631	348 644 513	72 907 661		20 172 914
03000001 Företag	87 241 514	15 339 560	3 731 662	106 312 736	23 247 007		
03000002 Finansiella institut och försäkringsanstalter (exkl. kreditinstitut)	3 550 965	95 315	18 779	3 665 059	372 829		
03000003 Offentliga samfund	2 237 187	121 387	241 492	2 600 066	10 038 992		
03000004 Icke vinstsyftande sammanslutningar	12 415 705	2 038 042	1 110 307	15 564 054	10 457 791		
03000005 Hushåll	101 954 658	71 897 563	17 229 391	191 081 612	14 251 126		
03000006 Utlandet	29 407 787	13 199		29 420 986	14 539 916		

**T11 OREGLERADE OCH ÖVRIGA NOLLRÄNTEFORDRINGAR (enligt sektor)**

	Oreglerade fordringar enligt sektor, 1000 mk						
01 SUMMA	1 894 027	1 147 549	149 196	3 190 772	281 615		
01010001 Företag	782 143	318 351	59 793	1 160 287	79 357		
01020002 Finansiella institut och försäkringsanstalter	838	369		1 207	121		
01030003 Offentliga samfund	729	-		729	117		
01040004 Icke vinstsyftande sammanslutningar	25 607	25 420	4 653	55 680	2 601		
01050005 Hushåll	678 603	802 239	84 750	1 565 592	173 274		
01060006 Utlandet	406 107	1 170		407 277	26 145		
	Övriga nollräntefordringar, 1000 mk						
01 SUMMA	2 305 392	1 219 429	22 917	3 547 738	37 649		
01010001 Företag	1 897 338	89 834	10 240	1 997 412	13 828		
01020002 Finansiella institut och försäkringsanstalter	41 617	979 707		1 021 324	-		
01030003 Offentliga samfund	3 458	6 616		10 074	-		
01040004 Icke vinstsyftande sammanslutningar	11 769	8 982	649	21 400	-		
01050005 Hushåll	123 533	134 290	12 028	269 851	5 548		
01060006 Utlandet	227 677	-		227 677	18 273		

**BILAGETABELLER**

**T14 KREDIT- OCH GARANTIFÖRLUSTER**

	Affärs- banker	Andels- banker	Spar- banker	Inhemska banker tillsammans	Övriga kredit institut	Egendoms- förvaltnings- bolag	Utländska kredit institut
	<i>Under perioden, 1000 mk</i>						
13	246 275	118 163	19 283	383 721	7 004		7 381
1301	1 097 848	326 481	22 239	1 446 568	96 620		
1302	-848 482	-212 373	-13 966	-1 074 821	-89 616		
1303	8 291	45 995		54 286	-		
1304	-2 038	-35 423		-37 461	-		
1307	9 113	25 735	1 425	36 273	-		
1308	-12 637	-32 944	-2 364	-47 945	-		

**T16 SPECIFICERING AV SKATTER**

	<i>Under perioden, 1000 mk</i>						
21	561 657	229 761	59 992	851 410	684 371		25 436
2101	598 254	101 170	3 241	702 665	940		
2102	-138	-4 046	-14 861	-19 045	-223 493		
2103	14 497	5 551	12 524	32 572	552 553		
2104	363 628	220 844	55 072	639 544	260 371		
2105	-48 523	-106 520	-3 698	-158 741	-972		
2106	78 104	22 743	2 931	103 778	45 681		
2107	901 054	-1 552		899 502	-		
2108	-72 930	-	-	-72 930	-		
2109	-1 272 455	-33 343	-6 347	-1 312 145	-1 722		
2110	166	24 914	11 130	36 210	51 014		

**T17 FÖRSLAG TILL VINSTDISPOSITION**

	<i>Förslag för räkenskapsperioden, 1000 mk</i>						
01	7 817 691	2 101 587	197 006	10 116 284	947 569		
0101	8 579 559	3 504 776	257 830	12 342 165	1 713 275		
010101	3 393 198	1 949 170	233 684	5 576 052	1 176 398		
010102	5 186 361	1 555 606	24 146	6 766 113	536 877		
0102	-747 363	-76 482	-	-823 845	-698 206		
0103	-	-1 207 273	-57 064	-1 264 337	-67 450		
0104	-1 000	-75	-174	-1 249	-50		
0105	-13 505	-119 359	-3 586	-136 450	-		

**BILAGETABELLER**

**T17 FÖRSLAG TILL VINSTDISPOSITION**

	Affärs- banker	Andels- banker	Spar- banker	Inhemska banker tillsammans	Övriga kredit institut	Egendoms- förvaltnings- bolag	Utländska kredit institut
	<i>Förverkligat föregående period, 1000 mk</i>						
01	5 608 470	3 602 886	388 039	9 599 395	1 031 712		
0101	6 272 289	3 890 440	480 442	10 643 171	2 184 942		
010101	1 806 756	2 463 265	336 411	4 606 432	1 284 264		
010102	4 465 534	1 427 181	144 031	6 036 746	900 678		
0102	-662 319	-68 659	-17 629	-748 607	-960 221		
0103	-	-112 258	-71 174	-183 432	-192 959		
0104	-1 500	-	-175	-1 675	-50		
0105	-	-106 640	-3 425	-110 065	-		

**T19 KREDITINSTITUTS INNEHAV AV AKTIER OCH ANDELAR SEKTORVIS**

	<i>Bokföringsvärde, 1000 mk</i>						
01	8 758 722	2 086 534	197 066	11 042 322	372 472		1 318 685
0101	4 287 722	656 356	128 847	5 072 925	58 498		1 304 229
0102	3 632 240	1 384 348	37 753	5 054 341	307 603		14 329
010201	537 776	938 458	35 905	1 512 139	17 926		11 148
010202	429 038	335 224	466	764 728	3 738		3 181
010203	2 665 426	110 666	1 382	2 777 474	285 939		-
0103	38	44 570		44 608	-		5
0104	35	1 064	180	1 279	-		122
0105	-	-	-	-	-		-
0106	838 687	196	30 286	869 169	6 371		-

**T20 KREDITINSTITUTS ÄGARESEKTOR**

	<i>Bokföringsvärde, 1000 mk</i>						
01	12 413 227	2 674 983	423 430	15 511 640	2 629 907		
0101	1 592 228	48 779	19 726	1 660 733	31 175		
0102	1 735 376	66 847	42 118	1 844 341	1 554 650		
010201	1 538 425	50 995	30 622	1 620 042	1 406 663		
010202	126 180	8 143	11 436	145 759	63 000		
010203	6 094 724	7 709	60	6 102 493	84 987		
0103	2 755 289	5 044	9 000	2 769 333	673 816		
0104	23 310	30 482	242 862	296 654	-		
0105	280 173	2 522 266	6 520	2 808 959	-		
0106	2 898	1 565	103 204	107 667	370 266		

## BILAGETABELLER

## T31 INHEMSKA EUKOKREDITER ENLIGT KREDITTAGARENS ÅLDER

	Affärs- banker	Andels- banker	Spar- banker	Inhemskas banker tillsammans	Övriga kredit institut	Egendoms- förvaltnings- bolag	Utländska kredit institut
01	Vid periodens slut, 1000 mk						
0101	101 082 745	67 969 757	16 413 711	185 466 213	20 748 848		
0102	8 507	20 074	36 434	65 015	533		
0103	291 303	206 395	38 582	536 280	10 354		
0104	3 467 617	2 724 165	619 071	6 810 853	271 854		
0105	28 523 131	18 655 635	4 689 219	51 867 985	1 527 717		
0106	33 897 127	22 594 947	5 451 839	61 943 913	2 243 738		
0107	23 576 229	16 624 100	3 931 465	44 131 794	1 933 044		
0108	7 667 334	5 341 754	1 317 238	14 326 326	713 676		
0109	2 151 100	1 499 409	329 863	3 980 372	328 059		
	1 500 395	303 278		1 803 673	13 719 873		
	<b>Antal kunder</b>						
01	895 527	765 087	105 923	1 766 537	1 300 629		
0101	65	145	232	442	1		
0102	17 542	12 743	1 646	31 931	1 236		
0103	80 674	70 127	8 894	159 695	32 611		
0104	241 521	210 408	27 098	479 027	166 114		
0105	243 807	210 524	28 283	482 614	213 326		
0106	201 964	171 534	25 042	398 540	195 770		
0107	76 808	63 728	10 786	151 322	78 096		
0108	27 706	23 671	3 942	55 319	38 082		
0109	5 440	2 207		7 647	575 393		
	<b>Antal kunder</b>						
01	895 527	765 087	105 923	1 766 537	1 300 629		
0101	65	145	232	442	1		
0102	17 542	12 743	1 646	31 931	1 236		
0103	80 674	70 127	8 894	159 695	32 611		
0104	241 521	210 408	27 098	479 027	166 114		
0105	243 807	210 524	28 283	482 614	213 326		
0106	201 964	171 534	25 042	398 540	195 770		
0107	76 808	63 728	10 786	151 322	78 096		
0108	27 706	23 671	3 942	55 319	38 082		
0109	5 440	2 207		7 647	575 393		

## T32 INHEMSKA EURODEPOSITIONER ENLIGT DEPONENTENS ÅLDER

	Affärs- banker	Andels- banker	Spar- banker	Inhemska banker tillsammans	Övriga kredit institut	Egendoms- förvaltnings- bolag	Utländska kredit institut
01	139 945 053	81 034 962	22 030 585	243 010 600			
0101	2 014 798	1 751 597	631 556	4 397 951			
0102	1 918 769	1 132 509	273 059	3 324 337			
0103	2 339 271	1 410 524	344 738	4 094 533			
0104	8 688 177	4 807 946	1 210 321	14 706 444			
0105	17 225 083	8 450 550	2 225 139	27 900 772			
0106	27 210 648	13 849 711	4 205 057	45 265 416			
0107	25 423 272	14 744 224	4 356 765	44 524 261			
0108	53 089 791	34 566 041	8 783 950	96 439 782			
0109	2 035 244	321 860		2 357 104			
	<i>Vid periodens slut, 1000 mk</i>						
	139 945 053	81 034 962	22 030 585	243 010 600			
	2 014 798	1 751 597	631 556	4 397 951			
	1 918 769	1 132 509	273 059	3 324 337			
	2 339 271	1 410 524	344 738	4 094 533			
	8 688 177	4 807 946	1 210 321	14 706 444			
	17 225 083	8 450 550	2 225 139	27 900 772			
	27 210 648	13 849 711	4 205 057	45 265 416			
	25 423 272	14 744 224	4 356 765	44 524 261			
	53 089 791	34 566 041	8 783 950	96 439 782			
	2 035 244	321 860		2 357 104			
	<i>Antal kunder</i>						
01	4 973 617	3 562 558	540 261	9 076 436			
0101	475 308	375 633	84 469	935 410			
0102	344 296	214 509	29 025	587 830			
0103	315 569	234 642	32 233	582 444			
0104	683 835	482 931	67 976	1 234 742			
0105	771 576	552 087	77 470	1 401 133			
0106	814 996	585 118	89 365	1 489 479			
0107	536 846	400 885	64 569	1 002 300			
0108	796 781	677 613	95 154	1 569 548			
0109	234 410	39 140		273 550			
	<i>TOTALT</i>						
	4 973 617	3 562 558	540 261	9 076 436			
	< 14	375 633	84 469	935 410			
	15 - 19	214 509	29 025	587 830			
	20 - 24	234 642	32 233	582 444			
	25 - 34	482 931	67 976	1 234 742			
	35 - 44	552 087	77 470	1 401 133			
	45 - 54	585 118	89 365	1 489 479			
	55 - 64	400 885	64 569	1 002 300			
	65 >	677 613	95 154	1 569 548			
	Icke definerad	39 140		273 550			



**BILAGETABELLER**

**T40 KONTOR OCH VERKSAMHETSSTÄLLEN**

	Affärs- banker	Andels- banker	Spar- banker	Inhemska banker tillsammans	Övriga kredit institut	Egendoms- förvaltnings- bolag	Utländska kredit institut
<i>Vid periodens slut</i>							
01	695	944	285	1 924	28		32
0101	9	289	40	338	16		16
0102	481	500	213	1 194	5		15
0103	205	155	32	392	7		1
02	26	-		26	5		-

**T41 PERSONAL vid periodens slut (A)**

<i>Personal totalt</i>							
01	15 144	7 077	1 893	24 114	1 350		618
0101	3 268	1 208	388	4 864	253		161
010101	1 916	735	241	2 892	145		95
010102	1 352	473	147	1 972	108		66
0102	11 657	5 454	1 413	18 524	1 094		453
010201	905	467	203	1 575	227		170
010202	10 752	4 987	1 210	16 949	867		283
0103	219	415	92	726	3		4

**T42 PERSONAL under perioden (B)**

<i>Personal totalt</i>							
01	15 118	7 077	1 893	24 088	1 230		633
0101	13 575	6 204	1 524	21 303	1 070		570
0102	1 169	543	157	1 869	45		21
0103	358	284	131	773	107		8
0104	16	46	81	143	8		34

## T43 ARBETSTIMMAR under perioden

	Affärs- banker	Andels- banker	Spar- banker	Inhemska banker tillsammans	Övriga kredit institut	Egendoms- förvaltnings- bolag	Utländska kredit institut
	<i>Arbetstimmar, 1000 timmar</i>						
01	23 175	10 943	2 936	37 054	2 103		1 163
0101	22 740	10 314	2 851	35 905	2 099		
0102	435	629	85	1 149	4		

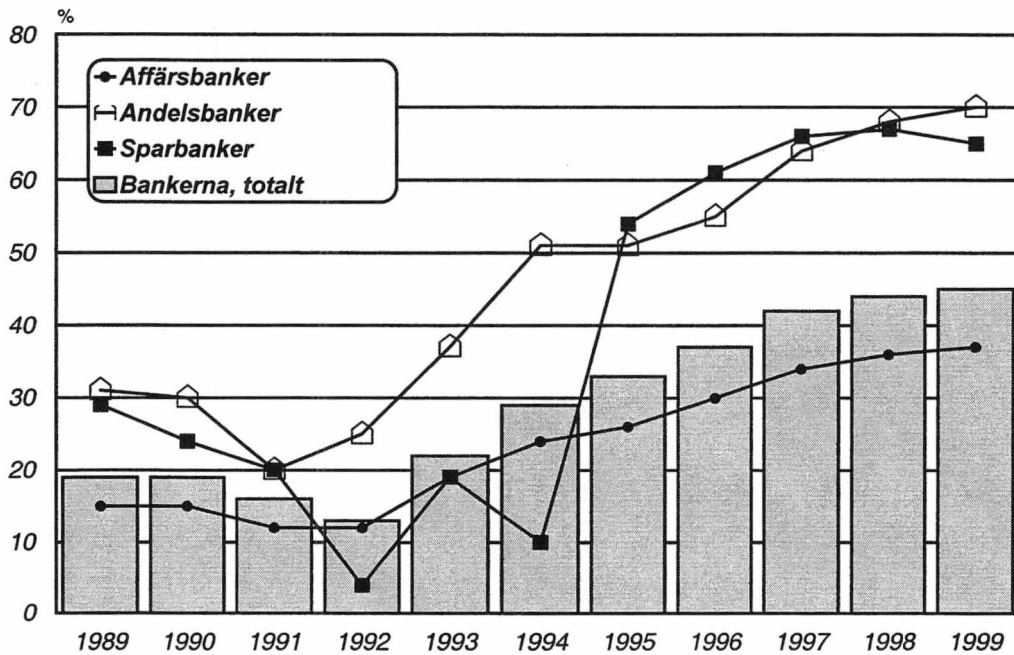
## T45 LÖNER TILL PERSONALEN under perioden

	<i>Löner, 1000 mk</i>						
01	2 626 794	974 021	276 899	3 877 714	206 092		162 343
0101	2 576 474	954 347	274 274	3 805 095	205 743		
0102	48 452	19 674	2 625	70 751	349		
1909	1 868	56 167	3 543	61 578	119		

Därav: Löner till fastigheternas personal

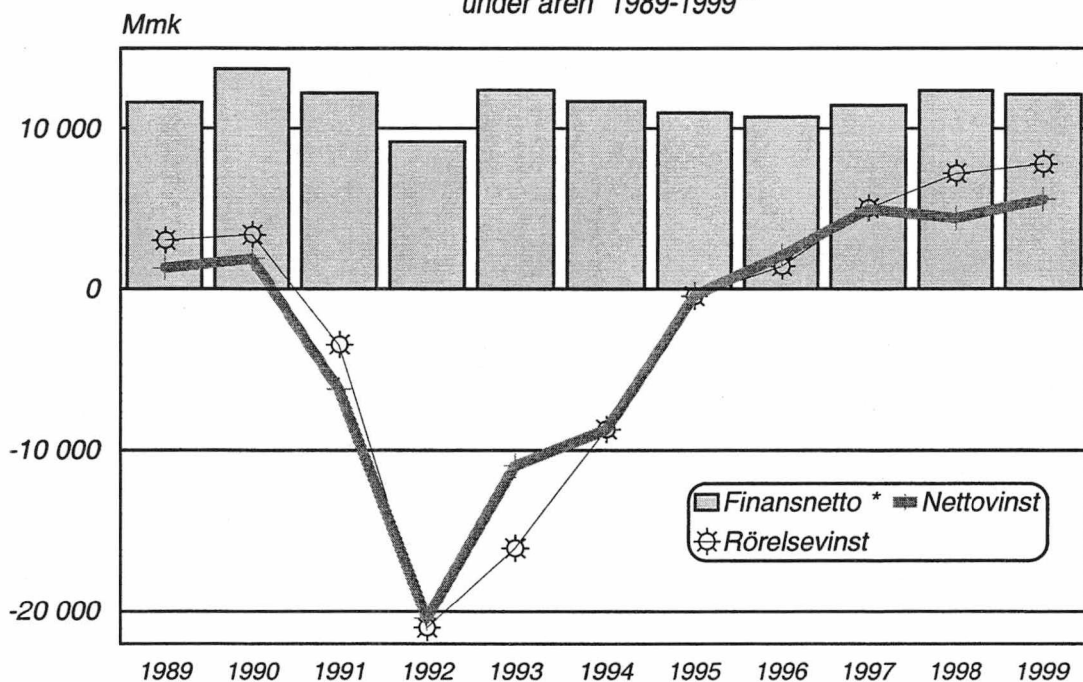
### Finansnetto/ränteintäkter % \*

under åren 1989-1999\*\*



### Bankernas finansnetto, rörelsevinst och nettovinst\*

under åren 1989-1999\*\*



\* exkl. utländska bankers filialer i Finland

\*\* före år 1995 räntebidrag=finansnetto

## Annual accounts, 1999\*)

01 Profit and loss accounts; 01.01-31.12.1999

01 L Notes to the profit and loss account

02 Balance sheets on 31 December, 1999

02 L Notes to the balance sheet

T Appendix tables to the annual accounts

Credit institutions \*\*)

Banks

Commercial banks  
Co-operative banks  
Savings banks

Other credit institutions

(financing companies, mortgage banks,  
credit companies etc.)

Asset management companies \*\*\*)

Foreign credit institutions

(branches of foreign banks and other credit  
institutions in Finland)

\*) credit institutions, which have drawn up annual accounts at the end of 1999

\*\*) domestic credit institutions' branches abroad

\*\*\*) the annual accounts data are not published any more in the publication "The Banks"

## 01 PROFIT AND LOSS ACCOUNT

Period: 01.01.- 31.12.1999

		Thousands of markkas		Commercial banks		Co-operative banks		Savings banks		Domestic banks total		Other credit institutions		Asset management companies		Foreign credit institutions	
		C3	C3	C3	C3	C3	C3	C3	C3	C3	C3	C3	C3	C3	C3	C3	C3
01	4	19 592 388	5 333 734	1 472 822	26 398 944	4 564 090	2 078 307										
02	6	815	115	-	930	430 618	64 114										
03	8	12 152 745	1 591 841	515 007	14 259 593	3 460 542	1 719 272										
04	0	<b>7 440 458</b>	<b>3 742 008</b>	<b>957 815</b>	<b>12 140 281</b>	<b>1 534 166</b>	<b>423 149</b>										
05	3	1 280 269	116 765	14 294	1 411 328	164 748	11 581										
06	5	3 611 939	1 192 637	258 748	5 063 324	881 398	155 962										
07	7	380 172	178 859	34 139	593 170	353 842	11 266										
08	9	288 707	157 761	-23 230	423 238	-6 307	-32 857										
09	1	1 053 674	620 425	154 445	1 828 544	127 769	11 711										
10	3	5 866 946	2 263 286	647 900	8 778 132	722 545	440 365										
11	5	567 061	312 608	79 161	958 830	106 057	33 770										
12	7	1 053 532	1 110 500	210 449	2 374 481	108 399	43 597										
13	9	246 275	118 163	19 283	383 721	7 004	7 381										
14	1	-4 641	3 835	523	-283	3 406	-										
16	6	<b>5 565 702</b>	<b>1 842 346</b>	<b>370 617</b>	<b>7 778 665</b>	<b>1 400 520</b>	<b>33 167</b>										
17	8	25 005	1 165 281	-	1 190 286	-	483										
18	0	1 713 400	623 195	-	2 336 595	-	-										
19	2	3 877 307	2 384 433	370 617	6 632 357	1 400 520	33 650										
20	4	77 534	-208 798	-76 941	-208 205	460 249	-94 404										
21	6	561 639	228 569	58 245	848 453	679 647	22 159										
22	8	18	1 192	1 747	2 957	4 724	3 277										
24	2	<b>3 393 184</b>	<b>1 945 873</b>	<b>233 684</b>	<b>5 572 741</b>	<b>1 176 398</b>	<b>-86 190</b>										

Thousands of markkas

	Commercial banks	Co-operative banks	Savings banks	Domestic banks total	Other credit institutions	Asset management companies	Foreign credit institutions
	C3	C3	C3	C3	C3	C3	C3

L01 INTEREST INCOME

01	E	Interest income (L01, T35)	19 592 388	5 333 734	1 472 822	26 398 944	4 564 090	2 078 307
0101	G	From claims on credit institutions	4 788 537	365 664	80 044	5 234 245	209 673	768 406
0102	I	From claims on the public and public sector entities	10 946 769	4 557 017	1 112 585	16 616 371	3 560 896	716 866
0103	A	From debt securities	2 016 096	109 359	30 454	2 155 909	797 217	60 083
010301	C	Debt securities issued by public sector entities*	507 577	20 100	8 303	535 980	48 847	1 019
01030101	E	Held as current assets	271 343	10 612	4 490	286 445	3 884	1 019
01030109	B	Held as financial fixed assets	236 234	9 488	3 813	249 535	44 963	-
010309	J	Other debt securities	1 508 519	89 259	22 151	1 619 929	748 370	59 064
01030901	B	Held as current assets	755 879	39 999	11 944	807 822	142 143	58 727
01030909	I	Held as financial fixed assets	752 640	49 260	10 207	812 107	606 227	337
0105	F	From debt securities eligible for refinancing with central banks	1 550 245	278 122	245 613	2 073 980	49 332	512 970
0109	D	Other interest income	290 741	23 572	4 126	318 439	-53 028	19 982

L07 INTEREST EXPENSES

03	I	Interest expenses (L07, T35)	12 152 745	1 591 841	515 007	14 259 593	3 460 542	1 719 272
0301	A	On liabilities to credit institutions and central banks	3 254 552	172 824	83 495	3 510 871	1 087 919	463 464
0302	C	On liabilities to the public and public sector entities	3 656 628	1 121 501	370 893	5 149 022	20 388	455 329
030201	E	On deposits	3 012 886	973 959	352 513	4 339 358	-	246 520
030209	B	On other liabilities	643 742	147 542	18 380	809 664	20 388	208 809
0303	E	On debt securities issued to the public	3 997 343	63 213	18 517	4 079 073	2 410 721	746 695
030301	G	On bonds	602 463	24 434	90	626 987	2 258 711	15 722
030309	D	On other debt securities	3 394 880	38 779	18 427	3 452 086	152 010	730 973
0304	G	On subordinated liabilities	1 017 713	186 941	21 045	1 225 699	118 513	30 504
0305	J	On capital loans	187 906	18 966	784	207 656	815	-
0306	B	Other interest expenses	38 603	28 396	20 273	87 272	-177 814	23 280

NOTES: 01 PROFIT AND LOSS ACCOUNT

Period: 01.01.- 31.12.1999

Thousands of markkas

	Commercial banks	Co-operative banks	Savings banks	Domestic banks total	Other credit institutions	Asset management companies	Foreign credit institutions
	C3	C3	C3	C3	C3	C3	C3
<b>LI5 INCOME FROM EQUITY INVESTMENTS</b>							
05 D Income from equity investments (L15)	1 280 269	116 765	14 294	1 411 328	164 748		11 581
0501 F From shares and participations	117 755	111 020	11 790	240 565	3 704		
050101 H Corporate tax credit	35 462	25 465	2 819	63 746	1 028		
050103 B Dividend income from shares and participations	82 349	85 460	8 912	176 721	2 661		
050119 F Income from other equity investments	-56	95	59	98	15		
0502 H From participating interests	51 719	1 157	2 474	55 350	99 313		
050201 J Corporate tax credit	14 242	324	640	15 206	27 761		
050203 D Dividend income from participating interests	36 632	833	1 834	39 299	71 552		
050219 H Income from other equity investments	845	-	-	845	-		
0503 J From shares and participations in group undertakings	1 110 795	4 588	30	1 115 413	61 731		
050301 B Corporate tax credit	299 928	1 043	8	300 979	17 178		
050303 F Dividend income from shares and participations in subsidiaries	801 385	3 545	22	804 952	26 182		
050319 J Income from other equity investments	9 482	-	-	9 482	18 371		

**LI6 COMMISSION INCOME**

06 F Commission income (L16)	3 611 939	1 192 637	258 748	5 063 324	881 398		155 962
0601 H From lending	649 666	415 350	53 265	1 118 281	388 316		18 322
060101 J Commissions on lending	343 119	307 837	36 082	687 038	101 461		
060102 B Service charges on lending	40 640	77 339	2 695	120 674	247 393		
060109 G Other	265 907	30 174	14 488	310 569	39 462		800
0602 J From deposits	130 621	39 551	2 991	173 163	-		
060201 B Commissions on overdraft charges	50 412	35 902	106	86 420	-		
060209 I Other	80 209	3 649	2 885	86 743	-		
0603 B From payment transactions	1 166 640	337 976	102 494	1 607 110	8 547		6 690
060301 D Commissions from payments in cash	242 667	33 043	22 426	298 136	-		
060303 H Standing order charges	891 648	284 353	53 873	1 229 874	7 804		
060309 A Other commissions in respect of payments	32 325	20 580	26 195	79 100	743		
0604 D From securities brokerage	202 723	87 362	37 912	327 997	-		74 273
0605 G From the issue of securities	63 397	156	42	63 595	11 551		4 131
0606 I From asset management and legal services	580 731	108 211	25 521	714 463	49		3 694
060601 A Collection orders	31 025	2 043	166	33 234	-		
060609 H Other	549 706	106 168	25 355	681 229	49		
0607 A From guarantees	225 806	46 405	8 544	280 755	4 632		14 856
0608 C From other off-balance sheet items	79 139	19	-	79 158	-		8 862
0609 E Other commission income	513 216	157 607	27 979	698 802	468 303		24 334
060901 G Exchange commissions	44 270	13 202	10 780	68 252	-		
060909 D Other	468 946	144 405	17 199	630 550	468 303		

NOTES: 01 PROFIT AND LOSS ACCOUNT

Period: 01.01.- 31.12.1999

Thousands of markkas  
Commercial  
banks

	Commercial banks	Co-operative banks	Savings banks	Domestic banks total	Other credit institutions	Asset management companies	Foreign credit institutions
	C3	C3	C3	C3	C3	C3	C3
<b>L17 COMMISSION EXPENSES</b>							
07 H Commission expenses (L17)	380 172	178 859	34 139	593 170	353 842		11 266
0701 J Commissions paid	15 035	127 258	1 540	143 833	16 667		
0709 G Other commission expenses	365 137	51 601	32 599	449 337	337 175		
<b>L18 NET INCOME FROM SECURITIES TRANSACT. AND FOREIGN EXCHANGE DEALING</b>							
08 J Net income from securities transactions and foreign exchange dealing(L18)	288 707	157 761	-23 230	423 238	-6 307		-32 857
0801 B Net income from securities transactions	-18 210	143 100	-30 627	94 263	-4 727		-69 580
080101 D From debt securities	-468 691	-13 300	-30 596	-512 587	-48 971		-169 659
080102 F From shares and participations	417 627	156 411	6 968	581 006	7 639		-545 953
080109 A Other	32 854	-11	-6 999	25 844	36 605		646 032
0802 D Net income from foreign exchange dealing	306 917	14 661	7 397	328 975	-1 580		36 723

**L19 OTHER OPERATING INCOME**

09 B Other operating income (L19)	1 053 674	620 425	154 445	1 828 544	127 769		11 711
0901 D Rental income from real estate	269 722	483 003	105 299	858 024	25 516		
0902 F Dividend income from real estate corporations	108 318	1 332	-	109 650	-		
0903 H Capital gains from the sale of real estate and real estate corporations*	237 473	63 818	42 674	343 965	-		
090301 J In own use	123 062	3 084	2 368	128 514	-		
090309 G Not in own use	114 411	60 734	40 306	215 451	-		
0909 A Other	438 161	72 272	6 472	516 905	102 253		



Thousands of markkas

	Commercial banks	Co-operative banks	Savings banks	Domestic banks total	Other credit institutions	Asset management companies	Foreign credit institutions
	C3	C3	C3	C3	C3	C3	C3
<b>L20 ADMINISTRATIVE EXPENSES</b>							
10 D Administrative expenses (L20)	5 866 946	2 263 286	647 900	8 778 132	722 545		440 365
1001 F Staff costs	3 427 869	1 347 505	387 042	5 162 416	339 611		262 775
100101 H Wages, salaries and fees	2 660 842	1 101 853	305 528	4 068 223	262 416		203 658
100102 J Pension costs	431 409	161 730	58 781	651 920	45 098		37 030
10010201 B Pensions paid	29 010	153	400	29 563	-		
10010202 D Pension insurance premiums	324 395	178 219	58 362	560 976	46 472		
10010203 F Change in uncovered pension liability	-	10 388	-	10 388	69		
10010209 I Other	78 004	-27 030	19	50 993	-1 443		
100103 B Other staff-related costs	335 618	83 922	22 733	442 273	32 097		22 087
10010301 D Social security contributions	112 385	55 271	13 041	180 697	16 310		
10010309 A Other	223 233	28 651	9 692	261 576	15 787		
1002 H Other administrative expenses	2 439 077	915 781	260 858	3 615 716	382 934		177 590
100201 J Office costs	547 404	114 460	26 041	687 905	35 154		9 196
10020101 B Office supplies and equipment	94 695	44 554	16 181	155 430	14 481		
10020102 F Repair and maintenance of machinery and equipment	64 912	43 314	3 825	112 051	4 316		
10020109 I Other office costs	387 797	26 592	6 035	420 424	16 357		
100202 B Data processing expenses	720 603	386 181	107 928	1 214 712	106 604		58 783
10020201 D Service charges				765 194	34 195		
10020209 A Other data processing expenses <sup>1</sup> (excluding rents and wages and salaries)				449 518	72 409		
100203 D Expenses related to communications	273 640	108 148	38 737	420 525	64 252		12 167
100204 F Marketing expenses	239 672	182 345	47 788	469 805	77 123		17 113
10020401 H Entertainment expenses	29 528	13 627	5 836	48 991	8 315		
10020409 E Other marketing expenses	210 144	168 718	41 952	420 814	68 808		
100210 H Other staff-related expenses (not included in staff costs)	134 245	57 399	25 448	217 092	17 980		42 740
100219 H Other administrative expenses	523 513	67 248	14 916	605 677	81 821		37 591

**L21 DEPRECIATION AND WRITE-DOWNS ON TANGIBLE AND INTANGIBLE ASSETS**

11 F Depreciation and write-down of tangible and intangible assets (L21)	567 061	312 608	79 161	958 830	106 057		33 770
1110 H Planned depreciation	474 275	195 510	45 321	715 106	76 257		
111001 J On buildings	53 805	58 245	8 606	120 656	1 360		
11100101 B In own use	30 145	30 156	4 558	64 859	1 346		
11100109 I Not in own use	23 660	28 089	4 048	55 797	14		
111003 D On machinery and equipment	225 272	126 539	22 213	374 024	26 542		
111005 I On intangible assets	115 526	9 094	2 761	127 381	44 625		
111009 G Other planned depreciation	79 672	1 632	11 741	93 045	3 730		
1119 F Write-downs	92 786	117 098	33 840	243 724	29 800		
111901 H On real estate and shares and participations in real estate corporations	92 786	114 587	33 840	241 213	9 801		
111909 E Other write-downs	-	2 511	-	2 511	19 999		

NOTES: 01 PROFIT AND LOSS ACCOUNT

Period: 01.01.-31.12.1999

Thousands of markkas  
Commercial banks

	C3	Co-operative banks	Savings banks	Domestic banks total	Other credit institutions	Asset management companies	Foreign credit institutions
	C3	C3	C3	C3	C3	C3	C3
<b>L22 OTHER OPERATING EXPENSES</b>							
12 H Other operating expenses (L22)	1 053 532	1 110 500	210 449	2 374 481	108 399		43 597
1201 J Rents	533 276	81 316	57 871	672 463	29 873		26 037
120101 B Real estate rents	513 485	59 628	12 482	585 595	26 748		
120109 I Equipment, object and vehicle rents	19 791	21 688	45 389	86 868	3 125		
1203 D Expenses arising from real estate and real estate corporations*	230 913	450 482	97 934	779 329	22 951		1 442
120301 F In own use	107 398	178 218	37 415	323 031	9 534		
120309 C Not in own use	123 515	272 264	60 519	456 298	13 417		
1204 F Capital losses from the sale of real estate and real estate corporations	16 061	27 901	16 442	60 404	1 402		
120401 H In own use	1 515	1 303	20	2 838	7		
120409 E Not in own use	14 546	26 598	16 422	57 566	1 395		
1209 G Other operating expenses	273 282	550 801	38 202	862 285	54 173		16 118
120901 I Contributions to security and guarantee funds	319	269 515	-	269 834	94		
120902 A Other insurance and security expenses	28 057	169 693	5 705	203 455	5 567		
12090201 C Insurance premiums (property insurance etc.)	23 673	148 422	522	172 617	1 518		
12090209 J Other	4 384	21 271	5 183	30 838	4 049		
120903 C Supervision, inspection and membership fees	78 173	91 114	15 478	184 765	11 798		
12090301 E Membership fees	28 605	58 699	8 573	95 877	2 199		
12090309 B Other	49 568	32 415	6 905	88 888	9 599		
120904 E Losses	24 353	13 558	2 095	40 006	620		
120909 F Other	142 380	6 921	14 924	164 225	36 094		

L24 WRITE-DOWNS ON SECURITIES HELD AS FINANCIAL FIXED ASSETS

14 B Write-downs on securities held as financial fixed assets	-4 641	3 835	523	-283	3 406		
1401 D On shares and participations	-20	3 146	523	3 649	-		
1402 F On participating interests	-	794	-	794	-		
1403 H On shares and participations in group undertakings	-752	-110	-	-862	3 406		
1404 J On debt securities	-4 000	2	-	-3 998	-		
1409 A Other	131	3	-	134	-		

L25 EXTRAORDINARY INCOME

17 I Extraordinary income (L25)	25 005	1 165 282	-	1 190 287	-		483
1701 A Capital gains	-	24	-	24	-		
1702 C Support received from security and guarantee funds	-	6 592	-	6 592	-		
1703 E Merger profits	208	2 336	-	2 544	-		
1709 H Other	24 797	1 156 330	-	1 181 127	-		

		Thousands of markkas									
		Commercial banks	Co-operative banks	Savings banks	Domestic banks total	Other credit institutions	Asset management companies	Foreign credit institutions			
		C3	C3	C3	C3	C3	C3	C3			C3
L26	EXTRAORDINARY EXPENSES										
18	A Extraordinary expenses (L26)	1 713 400	623 195	-	2 336 595	-	-	-			-
1801	C Capital losses	-	-	-	-	-	-	-			-
1802	E Merger losses	-	3 783	-	3 783	-	-	-			-
1809	J Other	1 713 400	619 412	-	2 332 812	-	-	-			-

## Thousands of markkas

	Commercial banks	Co-operative banks	Savings banks	Domestic banks total	Other credit institutions	Asset management companies	Foreign credit institutions
	C3	C3	C3	C3	C3	C3	C3
00 2 Debt securities eligible for refinancing with central banks (T05)	40 118 971	3 925 636	5 658 355	49 702 962	1 527 065	-	14 067 844
01 6 Liquid assets (L01)	29 025 274	1 148 170	1 333 016	31 506 460	343	-	915 521
02 8 Claims on credit institutions and central banks	129 456 005	16 846 406	2 328 790	148 631 201	4 232 726	-	22 450 959
03 0 Claims on the public and public sector entities (L03, T04, T10, T36)	236 807 816	89 505 066	22 331 631	348 644 513	72 907 661	-	20 172 914
04 2 Leasing assets	5 232	264	-	5 496	8 145 739	-	1 101 656
05 5 Debt securities (L05, T05)	48 338 142	2 120 253	531 995	50 990 390	12 616 041	-	1 153 630
06 7 Shares and participations (L06, T19)	1 544 288	1 845 718	142 221	3 532 227	54 924	-	1 318 685
07 9 Participating interests (L06, T19)	452 061	11 077	5 523	468 661	163 135	-	-
08 1 Shares and participations in group undertakings	6 762 373	229 739	49 322	7 041 434	154 413	-	-
09 3 Intangible assets (L07)	428 599	21 839	30 757	481 195	41 756	-	64 380
11 7 Tangible assets (L08)	3 726 369	7 433 148	1 542 606	12 702 123	505 634	-	40 888
13 1 Other assets (L09)	17 536 964	853 911	45 641	18 436 516	2 897 666	-	3 224 304
14 3 Accrued income and prepayments (L10)	8 643 401	1 288 910	322 996	10 255 307	3 560 767	-	1 416 226
17 0 Own retained shares and participations	-	-	-	-	-	-	-
19 4 TOTAL ASSETS (T36)	522 845 494	125 230 137	34 322 853	682 398 484	106 807 870	-	65 927 007
28 3 Liabilities	496 543 917	113 135 245	31 984 754	641 663 916	97 875 670	-	65 699 790
31 9 Liabilities to credit institutions and central banks	88 970 470	5 806 147	3 464 731	98 241 348	38 449 638	-	16 718 780
32 1 Liabilities to the public and public sector entities (L12, T07, T36)	242 554 454	102 036 879	26 946 200	371 537 533	1 266 989	-	10 707 642
33 3 Debt securities issued to the public (T02, T08)	123 656 854	1 618 053	551 640	125 826 547	49 257 862	-	31 631 293
34 5 Other liabilities (L13)	18 676 574	295 165	435 401	19 407 140	2 483 448	-	5 070 058
35 8 Accrued expenses and deferred income (L14)	5 723 840	809 340	175 653	6 708 833	4 211 402	-	1 565 008
36 0 Compulsory provisions	612 025	59 138	2 016	673 179	14 922	-	7 009
38 4 Subordinated liabilities (L16)	16 349 700	2 510 523	409 113	19 269 336	2 191 409	-	-
44 6 Appropriations	290 405	1 345 425	393 945	2 029 775	703 522	-	117 430
46 1 EQUITY CAPITAL	26 011 172	10 749 467	1 944 154	38 704 793	8 228 679	-	109 787
4601 3 Share capital/Cooperative capital/Basic capital	12 413 227	2 674 983	423 430	15 511 640	2 629 907	-	136 438
4603 7 Investment share capital/Original fund/Additional capital	-	-	-	-	-	-	-
4605 2 Share premium account	172 160	-	6 906	179 066	-	-	-
4607 6 Revaluation reserve	5 066	127 938	22 333	155 337	68 828	-	-
4609 0 Other restricted reserves	4 820 644	3 071 466	611 683	8 503 793	3 949 592	-	-
4611 4 Capital loans	8 453 073	2 456 400	19 200	10 928 673	33 000	-	56 761
4613 8 Non-restricted reserves	37 233	1 397 382	236 903	1 671 518	1 030 915	-	-
4622 7 Profit (loss) brought forward	-3 283 415	-924 576	390 015	-3 817 976	-519 962	-	2 778
4624 1 Profit (loss) for the financial year	3 393 184	1 945 873	233 684	5 572 741	1 176 398	-	-86 190
49 7 TOTAL LIABILITIES (T36)	522 845 494	125 230 137	34 322 853	682 398 484	106 807 870	-	65 927 007
60 0 Off-balance sheet commitments	109 054 651	6 814 309	1 500 405	117 369 365	25 411 979	-	8 597 815
6001 2 Commitments given to a third party on behalf of a customer	58 985 857	2 059 813	438 509	61 484 179	3 560 680	-	4 701 117
6002 4 Irrevocable commitments given in favour of a customer	50 068 794	4 754 496	1 061 896	55 885 186	21 851 299	-	3 896 698

		Thousands of markkas							
		Commercial banks	Co-operative banks	Savings banks	Domestic banks total	Other credit institutions	Asset management companies	Foreign credit institutions	
		C3	C3	C3	C3	C3	C3	C3	C3
<b>L01</b>	<b>LIQUID ASSETS</b>								
01	G Liquid assets (L01)	29 025 274	1 148 170	1 333 016	31 506 460	-	-	915 521	
0101	I Cash	2 085 953	1 148 170	445 784	3 679 907	-	-		
0102	A Claims on central banks repayable on demand	26 939 321	-	887 232	27 826 553	-	-		
<b>L02</b>	<b>CLAIMS ON CREDIT INSTITUTIONS</b>								
0202	C Claims on credit institutions (L02)	129 439 724	16 846 406	2 328 790	148 614 920	4 232 726		22 434 974	
020201	E Repayable on demand	2 865 343	1 782 823	306 215	4 954 381	616 110		508 044	
02020101	G Deposits	762 997	1 782 742	302 513	2 848 252	102 762		493 599	
02020109	D Other claims	2 102 346	81	3 702	2 106 129	513 348		14 445	
020209	B Other than those repayable on demand	126 574 381	15 063 583	2 022 575	143 660 539	3 616 616		21 926 930	
02020901	D Deposits	80 459 393	13 965 238	1 888 009	96 312 640	1 674 573		6 529 201	
02020909	A Other claims	46 114 988	1 098 345	134 566	47 347 899	1 942 043		15 397 729	
<b>L03</b>	<b>CLAIMS ON THE PUBLIC AND PUBLIC SECTOR ENTITIES</b>								
03	A Claims on the public and public sector entities (L03, T04, T10, T36)	236 807 816	89 505 066	22 331 631	348 644 513	72 907 661		20 172 914	
0301	C Repayable on demand	1 582 196	162 935	433 898	2 179 029	243 108		2 331 838	
0302	E Other than those repayable on demand	235 225 620	89 342 131	21 897 733	346 465 484	72 664 553		17 841 076	
<b>L05</b>	<b>DEBT SECURITIES</b>								
05	F Debt securities (L05, T05)	48 338 142	2 120 253	531 995	50 990 390	12 616 041		1 153 630	
0501	H Issued by public sector entities	17 140 825	681 229	157 772	17 979 826	2 663 133		-	
050101	J Held as current assets	6 588 300	360 187	103 781	7 052 268	565 791		-	
050109	G Held as financial fixed assets	10 552 525	321 042	53 991	10 927 558	2 097 342		-	
0509	E Issued by others	31 197 317	1 439 024	374 223	33 010 564	9 952 908		1 153 630	
050901	G Held as current assets	15 380 659	670 049	203 347	16 254 055	2 982 699		1 153 630	
050909	D Held as financial fixed assets	15 816 658	768 975	170 876	16 756 509	6 970 209		-	

Thousands of markkas  
Commercial  
banks

	C3	Co-operative banks	Savings banks	Domestic banks total	Other credit institutions	Asset management companies	Foreign credit institutions
	C3	C3	C3	C3	C3	C3	C3
<b>L06 SHARES AND PARTNERSHIPS</b>							
06 H Shares and participations (L06, T19)	1 544 288	1 845 718	142 221	3 532 227	54 924		1 318 685
0601 J Held as current assets	1 189 601	604 447	80 972	1 875 020	31 637		1 317 532
060101 B Quoted	660 251	479 076	70 256	1 209 583	28 173		1 317 532
060109 I Other	529 350	125 371	10 716	665 437	3 464		-
0609 G Held as financial fixed assets	354 687	1 241 271	61 249	1 657 207	23 287		1 153
060901 I Quoted	900	7 642	-	8 542	10 175		-
060909 F Other	353 787	1 233 629	61 249	1 648 665	13 112		1 153
07 J Participating interests (L06, T19)	452 061	11 077	5 523	468 661	163 135		-
0701 B In credit institutions	99 548	-	-	99 548	143 789		-
0709 I Other	352 513	11 077	5 523	369 113	19 346		-
08 B Shares and participations in group undertakings	6 762 373	229 739	49 322	7 041 434	154 413		-
0801 D In credit institutions	3 074 619	-	50	3 074 669	34 759		-
0809 A Other	3 687 754	229 739	49 272	3 966 765	119 654		-

**L07 INTANGIBLE ASSETS**

09 D Intangible assets (L07)	428 599	21 839	30 757	481 195	41 756		64 380
0901 F Costs of establishment	-	1 939	659	2 598	8		-
0902 H Data processing costs	271 533	7 162	10 446	289 141	28 919		-
0903 J Improvement expenses (in respect of rented premises)	34 496	5 719	12 404	52 619	16		-
0905 E Goodwill	34 672	-	-	34 672	-		-
0909 C Other long-term expenditure	87 898	7 019	7 248	102 165	12 813		-

**L08 TANGIBLE ASSETS**

11 H Tangible assets (L08)	3 726 369	7 433 148	1 542 606	12 702 123	505 634		40 888
1101 J Land and water areas and buildings (L08)	1 305 697	2 200 528	428 668	3 934 893	70 783		-
110101 B In own use	652 453	1 036 326	144 654	1 833 433	61 549		-
11010101 D Land and water areas	75 930	223 775	22 262	321 967	23 037		-
11010102 F Buildings	576 523	812 551	122 392	1 511 466	38 512		-
110102 D Other	653 244	1 164 202	284 014	2 101 460	9 234		-
11010201 F Land and water areas	130 147	412 834	198 501	741 482	3 830		-
11010202 H Buildings	523 097	751 368	85 513	1 359 978	5 404		-
1102 B Shares and participations in real estate corporations	1 470 454	4 880 973	962 217	7 313 644	352 585		-
110201 D In own use	716 847	1 213 536	353 291	2 283 674	25 499		-
110209 A Other	753 607	3 667 437	608 926	5 029 970	327 086		-
1103 D Machinery and equipment	624 268	263 634	151 721	1 039 623	70 831		-
1109 G Other	325 950	88 013	-	413 963	11 435		-

## Thousands of markkas

	Commercial banks	Co-operative banks	Savings banks	Domestic banks total	Other credit institutions	Asset management companies	Foreign credit institutions
	C3	C3	C3	C3	C3	C3	C3
<b>L09 OTHER ASSETS</b>							
L3							
B	Other assets (L09)	853 911	45 641	18 436 515	2 897 665		3 224 304
D	Cash items in the process of collection	762 630	19 591	849 560	-		370 708
F	Guarantee claims	606 322	12 266	697 883	-		-
A	Derivative contracts	8 578 316	423	8 578 739	2 723 511		664 521
B	Other	7 589 695	13 361	8 310 333	174 154		2 189 075
<b>L10 ACCRUED INCOME AND PREPAYMENTS</b>							
D	Accrued income and prepayments (L10)	8 643 401	322 996	10 255 307	3 560 767		1 416 226
F	Interest	5 965 972	302 776	7 472 125	2 553 774		1 128 525
H	Interest receivable	4 937 867	302 776	6 443 956	2 141 408		
J	Prepaid interest paid	162 539	-	162 603	803		
E	Other interest	865 566	-	865 566	411 563		
C	Other	2 677 429	20 220	2 783 182	1 006 993		287 701
F	Other accrued income	2 672 799	16 098	2 766 913	1 006 544		
B	Other prepayments	4 630	4 122	16 269	449		
<b>L11 LIABILITIES TO CREDIT INSTITUTIONS</b>							
D	Liabilities to credit institutions (L11)	82 644 505	3 464 731	91 915 383	38 449 638		14 045 580
F	Repayable on demand	2 839 950	911 472	3 930 277	5 100 982		500 173
H	Repayable on demand	2 837 390	851 419	3 696 118	-		500 173
E	Other repayable on demand	2 560	60 053	234 159	5 100 982		-
C	Other than those repayable on demand	79 804 555	2 553 259	87 985 106	33 348 656		13 545 407
E	Deposits	67 982 336	476	70 339 795	-		1 406 293
B	Other liabilities	11 822 219	196 276	17 645 311	11 607 015		12 139 114
<b>L12 LIABILITIES TO THE PUBLIC AND PUBLIC SECTOR ENTITIES</b>							
B	Liabilities to the public and public sector entities (L12,T07,T36)	242 554 454	26 946 200	371 537 533	1 266 989		10 707 642
D	Deposits	212 215 340	26 224 906	336 196 827	-		6 082 266
F	Repayable on demand	155 987 562	24 054 203	221 237 228	-		4 998 926
C	Other deposits	56 227 778	2 170 703	114 959 599	-		1 083 340
A	Other liabilities to the public and public sector entities	30 339 114	721 294	35 340 706	1 266 989		4 625 376
C	Repayable on demand	109 333	355 847	518 530	130 792		281 701
J	Other than those repayable on demand	30 229 781	365 447	34 822 176	1 136 197		4 343 675

## Thousands of markkas

	Commercial banks	Co-operative banks	Savings banks	Domestic banks total	Other credit institutions	Asset management companies	Foreign credit institutions
	C3	C3	C3	C3	C3	C3	C3
<b>L13 OTHER LIABILITIES</b>							
34 F Other liabilities (L13)	18 676 574	295 165	435 401	19 407 140	2 483 448		5 070 058
3401 H Cash items in the process of collection	8 641 540	163 735	414 099	9 219 374	16 031		901 680
3409 E Derivative contracts	7 791 615	284	1 430	7 793 329	471 993		637 406
3419 F Other	2 243 419	131 146	19 872	2 394 437	1 995 424		3 530 972
<b>L14 ACCRUED EXPENSES AND DEFERRED INCOME</b>							
35 I Accrued expenses and deferred income (L14)	5 723 840	809 340	175 653	6 708 833	4 211 402		1 565 008
3501 A Interest	3 419 547	471 240	89 058	3 979 845	3 436 161		938 699
350101 C Interest payable	3 204 020	455 723	86 790	3 746 533	2 285 675		
350102 E Prepaid interest received	169 502	15 517	2 268	187 287	16 626		
350109 J Other	46 025	-	-	46 025	1 133 860		
3509 H Other	2 304 293	338 100	86 595	2 728 988	775 241		626 309
350906 A Other accrued expenses	2 304 099	299 315	86 357	2 689 771	768 275		
350909 G Other deferred income	194	38 785	238	39 217	6 966		
<b>L16 SUBORDINATED LIABILITIES</b>							
38 E Subordinated liabilities (L16)	16 349 700	2 510 523	409 113	19 269 336	2 191 409		-
3801 G Perpetuals	4 276 686	225 400	-	4 502 086	411 077		-
3802 I Other subordinated debt instruments issued by the credit institution	10 456 683	2 285 123	409 113	13 150 919	440 500		-
3809 D Other liabilities	1 616 331	-	-	1 616 331	1 339 832		-



## T02 DEBT SECURITIES ISSUED TO THE PUBLIC (liabilities)

	Commercial banks	Co-operative banks	Savings banks	Domestic banks total	Other credit institutions	Asset management	Foreign credit institutions
	<i>At the end of the period; thousands of markkas</i>						
3301	14 303 193	456 480	-	14 759 673	44 425 388		45 843
3309	109 353 661	1 161 573	551 640	111 066 874	4 832 474		31 585 450
330901	100 773 758	1 161 573	551 640	102 486 971	55 474		25 806 537
330902	5 985 311	-	-	5 985 311	4 147 636		5 778 913
330909	2 594 592	-	-	2 594 592	629 364		-

## T04 CLAIMS ON THE PUBLIC AND PUBLIC SECTOR ENTITIES (maturities)

	<i>By remaining maturities, thousands of markkas</i>						
03	236 807 816	89 505 066	22 331 631	348 644 513	72 907 661		20 172 914
030001	35 818 930	7 274 924	1 541 233	44 635 087	11 833 913		3 108 833
030002	32 357 098	10 615 683	2 544 283	45 517 064	11 790 378		4 321 911
030003	84 269 504	37 324 929	9 064 563	130 658 996	33 871 072		5 899 096
030004	84 362 284	34 289 530	9 181 552	127 833 366	15 412 298		6 843 074

## T05 DEBT SECURITIES incl. eligible for refinancing with central banks (maturities)

	<i>By remaining maturities; thousands of markkas</i>						
05	48 338 142	2 120 253	531 995	50 990 390	12 616 041		1 153 630
05000001	5 223 828	157 446	111 800	5 493 074	3 689 560		519 420
05000002	12 023 401	241 374	92 310	12 357 085	3 446 787		65 462
05000003	22 776 457	1 251 793	294 763	24 323 013	5 013 834		284 610
05000004	8 314 456	469 640	33 122	8 817 218	465 860		284 138
10	40 118 971	3 925 636	5 658 355	49 702 962	1 527 065		14 067 844
1005	16 328 780	218 102	1 637 469	18 184 351	933 717		11 882 926
1010	5 903 497	241 420	1 088 502	7 233 419	238 031		1 823 168
1015	12 177 969	2 597 760	2 300 423	17 076 152	195 615		268 962
1020	5 708 725	868 354	631 961	7 209 040	159 701		92 788

## T07 LIABILITIES TO THE PUBLIC AND PUBLIC SECTOR ENTITIES (maturities)

	<i>By remaining maturities; thousands of markkas</i>						
32	242 554 454	102 036 879	26 946 200	371 537 533	1 266 989		10 707 642
320001	135 904 458	85 874 717	25 265 545	247 044 720	874 191		9 578 798
320002	23 637 730	4 283 010	1 021 172	28 941 912	34 838		959 492
320003	51 228 047	10 227 620	294 036	61 749 703	225 638		169 248
320004	31 784 219	1 651 532	365 447	33 801 198	132 322		104

## T08 DEBT SECURITIES ISSUED TO THE PUBLIC (liabilities; maturities)

	Commercial banks	Co-operative banks	Savings banks	Domestic banks total	Other credit institutions	Asset management	Foreign credit institutions
	<i>By remaining maturities; thousands of markkas</i>						
33	123 656 854	1 618 053	551 640	125 826 547	49 257 862		31 631 293
3300001	94 961 128	1 103 576	438 651	96 503 355	8 904 032		
3300002	18 402 384	229 217	112 989	18 744 590	10 904 335		
3300003	10 092 844	285 260		10 378 104	18 034 032		
3300004	200 498	-		200 498	11 415 463		

## T10 CLAIMS ON THE PUBLIC AND PUBLIC SECTOR ENTITIES (by sector)

	<i>By sectors; thousands of markkas</i>						
03	236 807 816	89 505 066	22 331 631	348 644 513	72 907 661		20 172 914
03000001	87 241 514	15 339 560	3 731 662	106 312 736	23 247 007		
03000002	3 550 965	95 315	18 779	3 665 059	372 829		
03000003	2 237 187	121 387	241 492	2 600 066	10 038 992		
03000004	12 415 705	2 038 042	1 110 307	15 564 054	10 457 791		
03000005	101 954 658	71 897 563	17 229 391	191 081 612	14 251 126		
03000006	29 407 787	13 199		29 420 986	14 539 916		

## T11 NON-PERFORMING AND OTHER ZERO-INTEREST ASSETS (by sector)

	<i>Non-performing assets by sectors; thousands of markkas</i>						
01	1 894 027	1 147 549	149 196	3 190 772	281 615		
01010001	782 143	318 351	59 793	1 160 287	79 357		
01020002	838	369		1 207	121		
01030003	729	-		729	117		
01040004	25 607	25 420	4 653	55 680	2 601		
01050005	678 603	802 239	84 750	1 565 592	173 274		
01060006	406 107	1 170		407 277	26 145		
	<i>Other zero-interest assets; thousands of markkas</i>						
01	2 305 392	1 219 429	22 917	3 547 738	37 649		
01010001	1 897 338	89 834	10 240	1 997 412	13 828		
01020002	41 617	979 707		1 021 324	-		
01030003	3 458	6 616		10 074	-		
01040004	11 769	8 982	649	21 400	-		
01050005	123 533	134 290	12 028	269 851	5 548		
01060006	227 677	-		227 677	18 273		

	Commercial banks	Co-operative banks	Savings banks	Domestic banks total	Other credit institutions	Asset management	Foreign credit institutions
<b>T14 LOAN AND GUARANTEE LOSSES</b>	<i>During the period; thousands of markkas</i>						
13 LOAN AND GUARANTEE LOSSES	246 275	118 163	19 283	383 721	7 004		7 381
1301 In respect of claims on the public and public sector entities (gross)	1 097 848	326 481	22 239	1 446 568	96 620		
1302 Amounts written back (-) in respect of losses related to the above claims (13.01)	-848 482	-212 373	-13 966	-1 074 821	-89 616		
1303 In respect of claims on credit institutions and central banks (gross)	8 291	45 995		54 286	-		
1304 Amounts written back (-) in respect of losses related to the above claims (13.03)	-2 038	-35 423		-37 461	-		
1307 In respect of guarantees and other off-balance sheet items	9 113	25 735	1 425	36 273	-		
1308 Amounts written back (-) in respect of losses related to the above claims (13.07)	-12 637	-32 944	-2 364	-47 945	-		
<b>T16 BREAKDOWN OF TAXES</b>	<i>During the period; thousands of markkas</i>						
21 Direct taxes shown in the profit and loss account	561 657	229 761	59 992	851 410	684 371		25 436
2101 Tax claims at the beginning of the financial year (+)	598 254	101 170	3 241	702 665	940		
2102 Taxes due at the beginning of the financial year (-)	-138	-4 046	-14 861	-19 045	-223 493		
2103 Back taxes and additional taxes paid (+)	14 497	5 551	12 524	32 572	552 553		
2104 Advance taxes (+)	363 628	220 844	55 072	639 544	260 371		
2105 Tax refunds (-)	-48 523	-106 520	-3 698	-158 741	-972		
2106 Corporate tax credit	78 104	22 743	2 931	103 778	45 681		
2107	901 054	-1 552		899 502	-		
2108	-72 930	-	-	-72 930	-		
2109 Tax claims at the end of the financial year (-)	-1 272 455	-33 343	-6 347	-1 312 145	-1 722		
2110 Taxes due at the end of the financial year (+)	166	24 914	11 130	36 210	51 014		
<b>T17 PROPOSAL FOR THE DISPOSAL OF THE PROFIT</b>	<i>For the current financial year; thousands of markkas</i>						
01 Unused profit	7 817 691	2 101 587	197 006	10 116 284	947 569		
0101 Distributable profit	8 579 559	3 504 776	257 830	12 342 165	1 713 275		
010101 Profit for the financial year	3 393 198	1 949 170	233 684	5 576 052	1 176 398		
010102 Profit brought forward	5 186 361	1 555 606	24 146	6 766 113	536 877		
0102 Distribution of dividends (-%) (-)	-747 363	-76 482	-	-823 845	-698 206		
0103 Transfer to reserves (-)	-	-1 207 273	-57 064	-1 264 337	-67 450		
0104 Used for charitable purposes (-)	-1 000	-75	-174	-1 249	-50		
0105 Other use (-)	-13 505	-119 359	-3 586	-136 450	-		

## T17 PROPOSAL FOR THE DISPOSAL OF THE PROFIT

	Commercial banks	Co-operative banks	Savings banks	Domestic banks total	Other credit institutions	Asset management	Foreign credit institutions
	<i>Actual for the previous year; thousands of markkas</i>						
01	5 608 470	3 602 886	388 039	9 599 395	1 031 712	-	-
0101	6 272 289	3 890 440	480 442	10 643 171	2 184 942	-	-
010101	1 806 756	2 463 265	336 411	4 606 432	1 284 264	-	-
010102	4 465 534	1 427 181	144 031	6 036 746	900 678	-	-
0102	-662 319	-68 659	-17 629	-748 607	-960 221	-	-
0103	-	-112 258	-71 174	-183 432	-192 959	-	-
0104	-1 500	-	-175	-1 675	-50	-	-
0105	-	-106 640	-3 425	-110 065	-	-	-

## T19 SHAREHOLDINGS BY SECTOR

	<i>Book value; thousands of markkas</i>						
01	8 758 722	2 086 534	197 066	11 042 322	372 472	-	1 318 685
0101	4 287 722	656 356	128 847	5 072 925	58 498	-	1 304 229
0102	3 632 240	1 384 348	37 753	5 054 341	307 603	-	14 329
010201	537 776	938 458	35 905	1 512 139	17 926	-	11 148
010202	429 038	335 224	466	764 728	3 738	-	3 181
010203	2 665 426	110 666	1 382	2 777 474	285 939	-	-
0103	38	44 570	180	44 608	-	-	5
0104	35	1 064	-	1 279	-	-	122
0105	-	-	-	-	-	-	-
0106	838 687	196	30 286	869 169	6 371	-	-

## T20 THE CREDIT INSTITUTION BY SECTOR OF OWNER

	<i>Book value; thousands of markkas</i>						
01	12 413 227	2 674 983	423 430	15 511 640	2 629 907	-	-
0101	1 592 228	48 779	19 726	1 660 733	31 175	-	-
0102	1 735 376	66 847	42 118	1 844 341	1 554 650	-	-
010201	1 538 425	50 995	30 622	1 620 042	1 406 663	-	-
010202	126 180	8 143	11 436	145 759	63 000	-	-
010203	6 094 724	7 709	60	6 102 493	84 987	-	-
0103	2 755 289	5 044	9 000	2 769 333	673 816	-	-
0104	23 310	30 482	242 862	296 654	-	-	-
0105	280 173	2 522 266	6 520	2 808 959	-	-	-
0106	2 898	1 565	103 204	107 667	370 266	-	-

## T31 DOMESTIC EURO LOANS BY AGE OF BORROWER

	Commercial banks	Co-operative banks	Savings banks	Domestic banks total	Other credit institutions	Asset management	Foreign credit institutions
	<i>At the end of period; thousands of markkas</i>						
01	101 082 745	67 969 757	16 413 711	185 466 213	20 748 848		
0101	8 507	20 074	36 434	65 015	533		
0102	291 303	206 395	38 582	536 280	10 354		
0103	3 467 617	2 724 165	619 071	6 810 853	271 854		
0104	28 523 131	18 655 635	4 689 219	51 867 985	1 527 717		
0105	33 897 127	22 594 947	5 451 839	61 943 913	2 243 738		
0106	23 576 229	16 624 100	3 931 465	44 131 794	1 933 044		
0107	7 667 334	5 341 754	1 317 238	14 326 326	713 676		
0108	2 151 100	1 499 409	329 863	3 980 372	328 059		
0109	1 500 395	303 278		1 803 673	13 719 873		
	<i>Number of customers</i>						
01	895 527	765 087	105 923	1 766 537	1 300 629		
0101	65	145	232	442	1		
0102	17 542	12 743	1 646	31 931	1 236		
0103	80 674	70 127	8 894	159 695	32 611		
0104	241 521	210 408	27 098	479 027	166 114		
0105	243 807	210 524	28 283	482 614	213 326		
0106	201 964	171 534	25 042	398 540	195 770		
0107	76 808	63 728	10 786	151 322	78 096		
0108	27 706	23 671	3 942	55 319	38 082		
0109	5 440	2 207		7 647	575 393		

## T32 DOMESTIC EURO DEPOSITS BY AGE OF DEPOSITOR

	Commercial banks	Co-operative banks	Savings banks	Domestic banks total	Other credit institutions	Asset management	Foreign credit institutions
	<i>At the end of period; thousands of markkas</i>						
01	139 945 053	81 034 962	22 030 585	243 010 600			
0101	2 014 798	1 751 597	631 556	4 397 951			
0102	1 918 769	1 132 509	273 059	3 324 337			
0103	2 339 271	1 410 524	344 738	4 094 533			
0104	8 688 177	4 807 946	1 210 321	14 706 444			
0105	17 225 083	8 450 550	2 225 139	27 900 772			
0106	27 210 648	13 849 711	4 205 057	45 265 416			
0107	25 423 272	14 744 224	4 356 765	44 524 261			
0108	53 089 791	34 566 041	8 783 950	96 439 782			
0109	2 035 244	321 860		2 357 104			
	<i>Number of customers</i>						
01	4 973 617	3 562 558	540 261	9 076 436			
0101	475 308	375 633	84 469	935 410			
0102	344 296	214 509	29 025	587 830			
0103	315 569	234 642	32 233	582 444			
0104	683 835	482 931	67 976	1 234 742			
0105	771 576	552 087	77 470	1 401 133			
0106	814 996	585 118	89 365	1 489 479			
0107	536 846	400 885	64 569	1 002 300			
0108	796 781	677 613	95 154	1 569 548			
0109	234 410	39 140		273 550			

## T40 OFFICES AND OTHER PLACES OF BUSINESS

	At the end of the period						
	Commercial banks	Co-operative banks	Savings banks	Domestic banks total	Other credit institutions	Asset management	Foreign credit institutions
01	695	944	285	1 924	28		32
0101	9	289	40	338	16		16
0102	481	500	213	1 194	5		15
0103	205	155	32	392	7		1
02	26	-		26	5		-

## T41 STAFF at the end of the period (A)

	Staff total						
01	15 144	7 077	1 893	24 114	1 350		618
0101	3 268	1 208	388	4 864	253		161
010101	1 916	735	241	2 892	145		95
010102	1 352	473	147	1 972	108		66
0102	11 657	5 454	1 413	18 524	1 094		453
010201	905	467	203	1 575	227		170
010202	10 752	4 987	1 210	16 949	867		283
0103	219	415	92	726	3		4

## T42 STAFF during the period (B)

	Staff						
01	15 118	7 077	1 893	24 088	1 230		633
0101	13 575	6 204	1 524	21 303	1 070		570
0102	1 169	543	157	1 869	45		21
0103	358	284	131	773	107		8
0104	16	46	81	143	8		34

T-TABLES

T43 HOURS OF WORK during the period

	Commercial banks	Co-operative banks	Savings banks	Domestic banks total	Other credit institutions	Asset management	Foreign credit institutions
	<i>Hours of work; thousands of hours</i>						
01 Total	23 175	10 943	2 936	37 054	2 103		1 163
0101 Employees	22 740	10 314	2 851	35 905	2 099		
0102 Manual workers	435	629	85	1 149	4		

T45 WAGES AND SALARIES TO THE STAFF during the period

	Commercial banks	Co-operative banks	Savings banks	Domestic banks total	Other credit institutions	Asset management	Foreign credit institutions
	<i>Wages and salaries; thousands of markkas</i>						
01 Total	2 626 794	974 021	276 899	3 877 714	206 092		162 343
0101 Employees	2 576 474	954 347	274 274	3 805 095	205 743		
0102 Manual workers	48 452	19 674	2 625	70 751	349		
1909 Of which: Wages and salaries to real estate staff	1 868	56 167	3 543	61 578	119		



## Viitteitä ja määritelmiä

(Lähde: Rahoitustarkastuksen määräys Luottolaitoksen tilinpäätöksestä Nro 106.1)

Taulu Rivi

### Tuloslaskelma:

- 01 01 Korkotuotot**  
Mm. korot ja korkotuet, sakko- ja viivästyskorot sekä sellaiset luotonvaraus- ym. provisiot, jotka määräytyvät ajan kulumisen ja pääoman määrän perusteella. Korkoon rinnastettavat palkkiot jaksotetaan korkotuotoiksi lainan juoksuaikana. Pl. lainan myöntämiseen liittyvät korvaukset välittömistä hallinnollisista kuluista.
- 01 02 Leasingtoiminnan nettotuotot**  
Leasingosopimuksista saadut vuokratuotot vähennettynä leasingkohteista tehdyillä suunnitelman mukaisilla poistoilla, leasingkohteista tehdyt lisäpoistot, leasingomaisuuden luovutusvoitot ja -tappiot, asiakkailta perityt palkkiot sekä muut leasing-sopimuksista välittömästi johtuvan tuotot ja kulut. Muut leasingtoiminnasta johtuvat tuotot ja kulut luetaan tuotto- tai kuluerän luonnetta vastaavaan tuloslaskelman erään.
- 01 03 Korkokulut**  
Mm. korot, sakko- ja viivästyskorot sekä sellaiset luotonvaraus- ym. provisiot, jotka määräytyvät ajan kulumisen ja pääoman määrän perusteella. Tilikaudelle kuuluva osa liikkeeseen laskettujen lainojen emissiotappioista sekä tilikaudelle kuuluva osa saaduista lainoista maksetuista palkkiosta. Pl. myöntämiseen liittyvät korvaukset välittömistä hallinnollisista kuluista.
- 01 06 Palkkiotuotot**  
*Luottojen toimitusmaksut*; lainoista, vekseleistä, luotollisista sekkileistä yms  
*Luottojen hoitopalkkiot*; valtion varoista välitetyistä lainoista, ETKn varoista, korkotukilainoista  
*Muut palkkiotuotot antolainauksesta*; luottojen takaisinmaksuprovisiot, lainanhoitoilmoitukset  
*Ottolainauksesta*; provisiot ja tilinylityspalkkiot; ennen määräaikaan nostetuista talletuksista sekä nosto-oikeuden ylityksistä  
*Maksuliikenteestä*; *käteismaksupalkkiot*; pankkisiirto, postisiirto, tiskipalvelu, pankkipäätepalvelu  
*Maksupalvelupalkkiot*; maksupalvelusopimuksiin liittyvät palkkiot  
*Perimistehtävät*; asiakkaan luottolaitokselle maksamat perimistoimeksiannosta aiheutuvat palkkiot  
*Muut palkkiot omaisuudenhoidosta ja lainopillisista tehtävistä*; kiinnityksistä, lainhuudoista, kiinteistö- ja osakekaupoista
- Palkkiot luottojen myöntämisestä tai muun sellaisen rahoituksen järjestämisestä, mikäli ne ovat korvausta luoton tai muun rahoituksen myöntämisestä johtuvista hallinnollisista kuluista.
- 01 07 Palkkiokulut**  
Palkkiotuotot -kohdassa tarkoitetuista palveluista toiselle suoritetut palkkiot. Arvopaperi- tai kiinteistökaupasta suoritettu välityspalkkio saadaan kuitenkin aktivoida arvopaperin tai kiinteistön hankintameno.
- 01 09 Liiketoiminnan muut tuotot**  
Kiinteistöistä saadut vuokratuotot ja kiinteistöyhteisöistä saadut osinkotuotot bruttomääräisinä, kiinteistöjen ja kiinteistöyhteisöjen osakkeiden ja osuuksien luovutusvoitot sekä muut luottolaitoksen varsinaisesta toiminnasta johtuvat tuotot.
- 01 12 Liiketoiminnan muut kulut**  
Vuokratulot, kiinteistöistä ja kiinteistöyhteisöistä johtuvat kulut bruttomääräisinä ml. maksetut yhtiö- vastikkeet, kiinteistöjen ja kiinteistöyhteisöjen osakkeiden ja osuuksien luovutustappiot, vakuutus- ym. varmuuskulut ml. vakuusrahastojen kannatusmaksut, valvonta-, tarkastus- ja jäsenmaksut, rikoksista johtuvat menetykset ja muut luottolaitoksen liiketoimintaan liittyvät kulut.
- 01 10 Hallintokulut**  
*Palkat*; tilikauden ennakonpidätyksenalaiset palkat ja palkkiot, ml. lomapalkat ja -korvaukset sekä irtisanomisen takia suoritettavat korvaukset.  
*Eläkekulut*; Suoritettujen eläkkeiden ja työeläkevakuutusmaksujen ohella tilikaudelta olevan vakuutusmatemaattisin perustein lasketun kattamattoman eläkevastuun määrän muutos.  
*Sosiaalikulut*; sosiaaliturvamaksut, kansaneläkemaksut ja muut pakolliset henkilösvukulut pl. työeläkevakuutusmaksut.

## Viitteitä ja määritelmiä

(Lähde: Rahoitustarkastuksen määräys Luottolaitoksen tilinpäätöksestä Nro 106.1)

Taulu Rivi

### Tuloslaskelma:

#### Muut hallintokulut:

*Toimistokulut*; ml. toimistohenkilökuntaa vuokraavista yrityksistä ostetut palvelut.

*ATK-palvelumaksut*; palvelumaksut luottolaitoksen ostamista palveluista (myös konserniin kuuluvalta yhtiöltä)

*Yhteyskulut*; posti, puhelin, yhteiskuljetus, telex .

*Edustuskulut*; edustuskuluja ovat kulut, joiden tavoitteena on uusien liikesuhteiden luominen, vanhojen säilyttäminen ja liiketoiminnan edistäminen.

*Muihin hallintokuluihin* kirjataan myös mm. henkilöstön ravinto-, virkistys- ja koulutuskulut.

#### 01 13 Luotto- ja takaustappiot

Taseen erään "Saamiset luottolaitoksilta ja keskuspankeilta" ja "Saamiset yleisöltä ja julkis-yhteisöiltä" sekä taseen ulkopuolisista sitoumuksista kirjatut toteutuneet luottotappiot ja kohdistetut luottotappiovaraukset. Toteutuneet luottotappiot ja kohdistetut varaukset merkitään ao. tase-erän vähennykseksi.

#### 01 17 Satunnaiset tuotot

#### 01 18 Satunnaiset kulut

Satunnaisiksi eriksi katsotaan sellaiset tuotot ja kulut, jotka perustuvat luottolaitoksen tavanomaisesta toiminnasta poikkeaviin, kertaluonteisiin ja olennaisiin tapahtumiin.

### Tase:

#### 02 00 Keskuspankkirahoitukseen oikeuttavat saamistodistukset

Erään luetaan sellaiset valtion velkasitoumukset ja muut saamistodistukset, jotka keskuspankki on ilmoittanut hyväksyvänsä muun kuin päivänsisäisen keskuspankkirahoituksen vakuudeksi.

#### 02 02 Saamiset luottolaitoksilta ja keskuspankeilta

Muut kuin vaadittaessa maksettavat saamiset keskuspankeilta ja luottolaitoksen toiminnasta annetussa laissa tarkoitetuille luottolaitoksille ja niitä vastaaville ulkomaisille luottolaitoksille annetut luotot ja niihin tehdyt talletukset.

#### 02 03 Saamiset yleisöltä ja julkisyhteisöiltä

Muille kuin luottolaitoksille ja keskuspankeille annetut luotot ja muut sellaiset saamiset.

**Yleisö** (saamiset yleisöltä/velat yleisölle); sis. kotitaloudet, yritykset, voittoa tavoittelemattomat yhteisöt, vakuutuslaitokset, muut rahoituslaitokset pl. luottolaitokset.

**Julkisyhteisöt**; sis. valtio, kunnat ja kuntayhtymät, Ahvenanmaan maakuntahallinto, työeläkelaitokset ja muut sosiaaliturvarahastot.

#### 02 04 Leasingkohteet

Leasingopimuksin vuokralle annetun omaisuuden poistamaton hankintameno sekä leasingkohteiden ennakkomaksut.

#### 02 05 Saamistodistukset

*Sijoitus-, yritys- ja kuntatodistukset, valtion velkasitoumukset, obligaatiot, debentuurit ja muut joukkovelkakirjat, talletustodistukset sekä muut sellaiset jälkimerkkinäkelpoiset haltija- ja määränvälisvelkasitoumukset.*

Saamistodistus merkitään varoiksi taseeseen, kun se on luovutettu luottolaitokselle. Ostamalla hankittu saamistodistus katsotaan luovutetuksi, kun kauppa on todennettavasti ja sitovasti päätetty.

#### 02 06 Osakkeet ja osuudet

Osakkeet, kantarahasto- ja sijoitusosuudet ja muut sellaiset osuudet, jotka tuottavat oikeuden yhteisön omaan pääomaan. Osakkeisiin ja osuuksiin rinnastetaan niiden merkintään tai tuottoon oikeuttavat todistukset sekä rahasto-osuudet. Ei sisällä kiinteistöyhteisöjen osakkeita tai osuuksia.

## Viitteitä ja määritelmiä

(Lähde: Rahoitustarkastuksen määräys Luottolaitoksen tilinpäätöksestä Nro 106.1)

Taulu Rivi

Tase:

- 02 07 **Osakkeet ja osuudet omistusyhteisyhteisöissä**  
Osakkeet ja kohdassa 02 06 tarkoitettut osuudet kirjanpitolain 1 luvun 7§:ssä tarkoitetuissa omistusyhteisyhteisöissä. Ei kuitenkaan kohdassa 02 11 "Aineelliset hyödykkeet" olevat kiinteistöyhteisöjen osakkeet ja osuudet. Tähän luetaan kaikki konsernin omistusyhteisöyhtöyten osakkeet.
- 02 08 **Osakkeet ja osuudet samaan konserniin kuuluvissa yrityksissä**  
Osakkeet ja edellä kohdassa 02 06 tarkoitettut osuudet kirjanpitolain 1 luvun 6§:ssä tarkoitetuissa tytäryhteisöissä lukuun ottamatta jäljempänä kohdassa 02 11 tarkoitettuja kiinteistöyhteisöjen osakkeita ja osakkeita. Tähän luetaan kaikki konserniin kuuluvien yritysten osakkeet.
- 02 09 **Aineettomat hyödykkeet**  
Aktivoituidut aineettomien oikeuksien hankintamenot, liikkeen ostamisen yhteydessä syntynyt liikearvo ja muut sellaiset huomattavat menot, joissa odotetaan tuloa useammalta kuin yhdeltä vuodelta.
- 02 11 **Aineelliset hyödykkeet**  
Maa-alueet, rakennukset, kiinteistöyhteisöjen osakkeet ja osuudet sekä koneet ja kalusto ja muu sellainen irtain omaisuus. Kiinteistöyhteisöllä tarkoitetaan asunto- ja muuta sellaista yhtiötä ja osuuskuntaa, joka ei harjoita muuta toimintaa kuin yhtiöjärjestyksessä tai säännöissä yksilöityjen kiinteistöjen omistusta ja hallintaa. Kiinteistöyhteisöksi katsotaan myös luottolaitoksen tällaiset tytä- ja omistusyhteisyhteisöt.  
  
Tähän ei lueta maksamatta olevan saamisen vakuutena ollutta irtainta omaisuutta, jolle se ole tarkoitettu jäämään pysyvästi luottolaitoksen omaan käyttöön. Kiinteä omaisuus ja kiinteistöyhteisöjen osakkeet ja osuudet luetaan sitä vastoin tähän riippumatta siitä, millä tavoin ne on hankittu.
- 02 12 **Osake-, sijoitusosuus- ja kantarahastoantisaamiset**  
Merkityistä osakkeista, sijoitusosuuksista tai kantarahasto-osuuksista luottolaitoksille maksamatta oleva määrä siihen saakka, kun se on maksettu tai merkintä on mitätöity.
- 02 13 **Muut varat**  
Maksujenvälityssaamiset, takaussaamiset, omaisuuden myyntisaamiset, korvaussaamiset, maksamatta jääneen saamisen vakuutena ollut irtain omaisuus, johdannais-sopimuksiin liittyvät marginaalitalisaamiset. Tähän ei kuitenkaan lueta maksamatta jääneen saamisen vakuutena olleita osakkeita eikä kiinteää omaisuutta.
- 02 14 **Siirtosaamiset ja maksetut ennakot**  
Saamatta olevat korot ja muut tuotot oikaistuina tai täydennettyinä suoriteperusteisiksi, maksetut korko- ja muut menoennakot.
- 02 32 **Velat yleisölle ja julkisyhteisöille**  
Luottolaitostoinnasta annetun lain 50 §:ssä tarkoitetuille ottolainautileille otetut talletukset sekä sellaiset velat joita ei lueta talletuksiin.
- 02 33 **Yleiseen liikkeeseen lasketut velkakirjat**  
Luottolaitoksen yleiseen liikkeeseen laskema joukkovelkakirja, sijoitustodistus ja muu jälkimerkkinakelpoinen haltija- tai määrännäissitoumus.

## Viitteitä ja määritelmiä

(Lähde: Rahoitustarkastuksen määräys Luottolaitoksen tilinpäätöksestä Nro 106.1)

### Taulu Rivi

#### Tase:

- 02 34 **Muut velat**  
Maksujenvälitysvelat, ostovelat, muut sellaiset luotonantoon perustumattomat velat, ml. lainaksi saatujen arvopapereiden edelleen luovuttamisesta syntyvät velat.
- 02 35 **Siirtovelat ja saadut ennakot**  
Maksamatta olevat korot ja muut kulut oikaistuina tai täydennettyinä suoriteperusteisiksi sekä saadut korko- ja muut tuloennakot.
- 02 36 **Pakolliset varaukset**  
*Eläkevaraukset*; vakuutusmatemaattisin perustein laskettu kattamaton eläkevastuu.  
*Muut varaukset*; varaus sellaisia laadultaan yksilöitävissä olevia vastaisia kuluja varten, joiden syntyminen on todennäköistä tai varmaa mutta ajankohta epävarma.  
*Kohdistettuja luottotappiovarauksia ei tähän kirjata.*
- 02 6002 **Asiakkaan hyväksi annetut peruuttamattomat sitoumukset**  
*Arvopapereiden myyntisopimukset*, joihin liittyy ostajalle asetettu optio myydä arvopaperit takaisin luottolaitokselle. Erään merkitään myös Rahoitustarkastuksen määräyksessä 106.7 tarkoitetut liiketoimet *takaisinostovelvollisuuksin, talletuksentekosopimukset, osittain maksettujen arvopapereiden maksamaton määrä, merkintäsitoumukset ja sitovat lisäluottojärjestelyt, sitovat luottolupaukset, ja luottolimiittit yms.*  
Sitoumukset merkitään sen määräisinä, mitä niiden perusteella voidaan enintään joutua maksamaan.
- T31 **Euroluotot luotonsaajan iän mukaan**  
Euroluotot (pl. sekkiluotot, vekselit, valtion varoista välitetyt) *fysisille* henkilöille  
*Määrittelemättömät luotot*; mm. luotot, joissa on useampi kuin yksi velallinen ja luottoa ei kyetä kohdentamaan pääasiallisen velallisen mukaan tai kullekin velalliselle erikseen.
- T32 **Eurotalletukset tallettajan iän mukaan**  
*Fyysisten* henkilöiden eurotalletukset. *Määrittelemättömät talletukset* ovat talletuksia, jotka ovat useamman kuin yhden henkilön nimissä ja pääasiallista talletustilin omistajaa ei pystytä erittelemään.

## Hänvisningar och definitioner

(Källa: Finansinspektionens föreskrift om Bokslut i kreditinstitut Nr. 106.1)

Tabell Rad

### Resultaträkning:

01	01	<p><b>Ränteintäkter</b></p> <p>Bl.a. räntor och räntestöd, straff- och dröjsmålsräntor och sådana kreditreserveringsprovisioner och övriga arvoden och provisioner som beräknas på tidsbasis och på grundval av kapitalets storlek. Provisioner som jämföras med ränta periodiseras som ränteintäkter under lånets löptid. Exkl. direkta administrativa kostnader vid beviljandet av krediten.</p>
01	02	<p><b>Leasingnetto</b></p> <p>Hysesintäkter som erhållits på basis av leasingkontrakt med avdrag för bokförda avskrivningar enligt plan på leasingobjekten. Till posten hänförs också tilläggsavskrivningar på leasingobjekt och överlåtelsevinster och överlåtelseförluster från leasingtillgångar, provisioner som debiterats kunder samt andra intäkter och kostnader med direkt anknytning till leasingkontrakt. Övriga intäkter och kostnader med anknytning till leasing hänförs i resultaträkningen till en post av samma karaktär som ifrågasvarande intäcks- eller kostnadspost.</p>
01	03	<p><b>Räntekostnader</b></p> <p>Bl.a. Räntor, straff- och dröjsmålsräntor samt sådana kreditreserveringsprovisioner och övriga arvoden och provisioner som beräknas på tidsbasis och på grundval av kapitalets storlek. Till räkenskapsperioden hörande delen av emissionsförlusterna för emitterade lån samt den till räkenskapsperioden hörande delen av betalda provisioner för upptagna lån. Exkl. ersättning för direkta administrativa kostnader vid beviljandet av krediten.</p>
01	06	<p><b>Provisionsintäkter</b></p> <p><i>Expeditionsavgifter för krediter;</i> för lån, växlar, checkkonton med kredit, personkonton med kredit.  <i>Skötselavvoden för krediter;</i> för lån förmedlade ur statsmedel, lån ur Pensionsskyddscentralens medel, för räntestödslån.  <i>Övriga provisioner för utlåningen ;</i> återbetalningsprovisioner, låneavier etc.  <i>Provisioner för inlåningen ;</i> övertrasseringsprovisioner, provisioner på depositionsuttag (före utsatt tid)  <i>Betalningsrörelse ; kontantbetalningsprovisioner;</i> bankgiro, postgiro, ilgiro, erhållna provisioner på bankterminaltjänst bl.a.  <i>Betalningstjänstprovisioner;</i> provisioner på betalningstjänstavgifter.  <i>Inkassouppdrag ;</i> av kunden till kreditinstitut betalda provisioner på inkassouppdrag  <i>Övriga provisioner för egendomsförvaltning och juridiska uppdrag ;</i> för inteckningar, fastighets- och aktieuppdrag etc.</p> <p>Provisioner för kreditgivning och andra sådana finansieringsarrangemang, om de utgör ersättning för direkta administrativa kostnader för kreditgivningen eller andra finansieringsarrangemang.</p>
01	07	<p><b>Provisionskostnader</b></p> <p>Provisioner som betalats till andra för sådana tjänster som avses i "Provisionsintäkter".  Förmedlingsprovisioner för värdepappers-, eller fastighetsaffärer får dock aktiveras i anskaffningsutgiften för värdepapperet eller fastigheten.</p>
01	09	<p><b>Övriga rörelseintäkter</b></p> <p>Hysesintäkter från fastigheter och dividendintäkter från fastighetssammanslutningar som bruttobelopp, överlåtelsevinster från fastigheter och från aktier och andelar i fastighetssammanslutningar samt övriga intäkter från kreditinstitutets normala verksamhet.</p>
01	12	<p><b>Övriga rörelsekostnader</b></p> <p>Hyseskostnader, kostnader för fastigheter och fastighetssammanslutningar som bruttobelopp inklusive bolagsvederlag till dessa, överlåtelseförluster för fastigheter och för aktier och andelar i fastighetssammanslutningar, försäkrings- och andra säkerhetskostnader inkl. Garantiavgifter till säkerhetsfonder, tillsyns-, inspektions- och medlemsavgifter, förluster på grund av brott och övriga sådana kostnader i anslutning till kreditinstitutets affärsverksamhet.</p>

## Hänvisningar och definitioner

(Källa: Finansinspektionens föreskrift om Bokslut i kreditinstitut Nr. 106.1)

Tabell Rad

### Resultaträkning:

01 10 **Administrationskostnader**

*Löner*; under räkenskapsperioden utbetalda löner och arvoden som är underkastade förskotts-innehållning inkl. semesterlöner och -ersättningar samt ersättningar på grund av uppsägning.  
*Pensioner*; utbetalda pensioner och arbetspensionsförsäkringspremier förändringen i beloppet underskott i pensionsansvar för räkenskapsperioden uträknat enligt försäkringsmatematiska grunder.  
*Sociala kostnader*; socialskyddsavgifter, folkpensionspremier och övriga obligatoriska lönebi-kostnader exkl. arbetspensionsförsäkringspremier.  
*Övriga administrationskostnader*:  
*Kontorskostnader*; inkl. kostnader på hyrespersonalen bl.a.  
*ADB-serviceavgifter*; serviceavgifter i händelse att kreditinstitut köper ADB-tjänster (inkl. av kreditinstitutets koncernföretag)  
*Kommunikationskostnader*; bl.a. porton, telefon-, samtransport-, telexkostnader.  
*Representationskostnader*; kostnader, vilkas mål är att skapa affärsförbindelser, bevara existerade affärsförbindelser och befrämja affärsverksamhet.  
*I övriga administrationskostnader* redovisas också kostnader för personalens måltider, rekreation och utbildning.

01 13 **Kredit- och garantiförluster**

Konstaterade kreditförluster som bokförts i balansposterna "Fordringar på kreditinstitut och centralbanker" och "Fordringar på allmänheten och offentliga samfund" och på grund av förbindelser utanför balansräkningen jämte riktade kreditförlustreserveringar. Konstaterade kreditförluster och riktade kreditförlustreserveringar upptas i bokslutet som minskning av motsvarande balanspost.

01 17 **Extraordinära intäkter**

01 18 **Extraordinära kostnader**

Här redovisas intäkter och kostnader hänförliga till sådana väsentliga händelser av engångs-karaktär som avviker från kreditinstitutets normala verksamhet.

### Balansräkning:

02 00 **Fordringsbevis som är belåningsbara i centralbank**

Här redovisas statskuldförbindelser och andra fordringsbevis som centralbanken har uppgett att godtas som säkerhet för annan centralbanksfinansiering än kredit under dagen.

02 02 **Fordringar på kreditinstitut och centralbanker**

På anfordran betalbara fordringar på centralbanker samt krediter till och depositioner i sådana kreditinstitut som avses i kreditinstitutslagen och motsvarande utländska kreditinstitut.

02 03 **Fordringar på allmänheten och offentliga samfund**

Krediter till andra än kreditinstitut och centralbanker och övriga sådana fordringar.  
*Allmänheten* (fordringar på/skulder till allmänheten); inkl. hushåll, företag, icke vinst-syftande samfund, försäkringsanstalt, övriga finansinstitut exkl. övriga kreditinstitut.  
*Offentliga samfund*; inkl. staten, kommuner och samkommuner, Åland, arbetspensions-anstalter och övriga socialskyddssamfund.

02 04 **Leasingobjekt**

Icke avskriven anskaffningsutgift för egendom som hyrts ut genom leasingkontrakt samt förskottsbetalningar för leasingobjekt.

02 05 **Fordringsbevis**

*Bank-, företags- och kommuncertifikat och statens skuldförbindelser, obligationer, debenturer och övriga masskuldebrev, depositionsbevis samt övriga sådana omsättningsbara innehavare och orderskuldförbindelser.*  
 Fordringsbeviset tas upp som en tillgång i balansräkningen, när det har överlåtits till kredit-institutet. En fordringsbevis som förvärvats genom köp betraktats om överlåtet, när affären bevisligen och bindande har genomförts.

## Hänvisningar och definitioner

(Källa: Finansinspektionens föreskrift om Bokslut i kreditinstitut Nr. 106.1)

Tabell Rad

### Balansräkning:

02	06	<p><b>Aktier och andelar</b></p> <p>Aktier, grundfonds- och placeringsandelar och andra sådana andelar som medför rätt till sammanslutningens eget kapital. Med aktier och andelar jämställs bevis som rättigar till teckning av eller avkastning på dessa samt fondandelar. Posten innehåller inte aktier och andelar i fastighetssammanslutningar.</p>
02	07	<p><b>Aktier och andelar i ägarintresseföretag</b></p> <p>Aktier och i posten 02 06 avsedda andelar i sådana ägarintresseföretag som avses i 1 kap. 7§ bokföringslagen, frånsett i posten 02 11 "Materiella tillgångar" avsedda aktier eller andelar i fastighetssammanslutningar. Till posten hänförs samtliga aktier i ägarintresseföretag i koncernen.</p>
02	08	<p><b>Aktier och andelar i företag som hör till samma koncern</b></p> <p>Aktier och i posten 02 06 avsedda andelar i sådana dotterföretag som avses i 1 kap. 6§ bokföringslagen, frånsett aktier och andelar i fastighetssammanslutningar som avses i posten 02 11. Till posten räknas alla aktier i företag inom koncernen.</p>
02	09	<p><b>Immateriella tillgångar</b></p> <p>Aktiverade anskaffningsutgifter för immateriella rättigheter, goodwill som uppstått vid köp av en rörelse och andra sådana betydande utgifter som förväntas medföra inkomst under längre tid än ett år.</p>
02	11	<p><b>Materiella tillgångar</b></p> <p>Jordområden, byggnader, aktier och andelar i fastighetssammanslutningar samt maskiner och inventarier och annan sådan lös egendom. Med fastighetssammanslutningar avses bostads- och fastighetsaktiebolag och andra sådana bolag och andelslag vars verksamhet endast består i att äga och besitta fastigheter som specificerats i bolagsordningen eller stadgarna. Som fastighetssammanslutningar betraktas också kreditinstitutets dotter- och ägarintresseföretag av denna typ.</p> <p>Till posten räknas inte lös egendom som utgjorts säkerhet för fordran som blivit obetald, om den inte är avsedd att förbli i kreditinstitutets eget bruk. Fast egendom och aktier och andelar i fastighetssammanslutningar räknas däremot till denna post oberoende av på vilket sätt de förvärvats.</p>
02	12	<p><b>Aktieemissions-, placeringsandelsemissions- eller grundemissionsfordringar</b></p> <p>Den del av tecknade aktier, placeringsandelar eller grundfondsandelar som inte betalats till kreditinstitutet ända tills betalningen erlagts eller teckningen annullerats.</p>
02	13	<p><b>Övriga tillgångar</b></p> <p>Betalningsförmedlingsfordringar, garantifordringar, fordringar från försäljning av egendom, ersättningsfordringar och lös egendom som utgjort säkerhet för fordran som blivit obetald, marginalkontofordringar i anslutning till derivatkontrakt. Till posten räknas inte aktier som utgjort säkerhet för fordran som blivit obetald och inte heller fast egendom.</p>
02	14	<p><b>Resultatregleringar och förskottsbetalningar</b></p> <p>Utestående räntor och övriga intäkter korrigerade eller kompletterade enligt prestationsprincipen samt förutbetalda räntor och andra utgifter.</p>
02	32	<p><b>Skulder till allmänheten och offentliga samfund</b></p> <p>Depositioner på sådana inlåningskonton som avses i 50 § kreditinstitutslagen och sådana skulder som inte hänförs till depositioner.</p>



## Hänvisningar och definitioner

(Källa: Finansinspektionens föreskrift om Bokslut i kreditinstitut Nr. 106.1)

Tabell Rad

### Balansräkning:

- |     |      |   |
|-----|------|---|
| 02  | 33   | <p><b>Skuldebrev emitterade till allmänheten</b><br/>         Masskuldebrev, bankcertifikat och andra sådana omsättningsbara innehavar- eller orderskuldförbindelser som kreditinstitutet emitterat till allmänheten.</p>   |
| 02  | 34   | <p><b>Övriga skulder</b><br/>         Betalningsförmedlingsskulder, leverantörsskulder och andra sådana skulder som inte grundar sig på kreditgivning inkl. skulder som uppstått på grund av vidareöverlåtelse av inlånade värdepapper.</p>   |
| 02  | 35   | <p><b>Resultatregleringar och förskottsbetalningar</b><br/>         Obetalda räntor och övriga utgifter korrigerade eller kompletterade enligt prestationsprincipen samt erhållna förutbetalda räntor och andra förutbetalda intäkter.</p>  |
| 02  | 36   | <p><b>Obligatoriska reserver</b><br/> <i>Pensionsreserv</i>; underskott i pensionsansvar uträknat enligt försäkringsmatematiska grunder.<br/> <i>Övriga reserver</i>; reservering för sådana specificerbara framtida kostnader som sannolikt uppstår med säkerhet, men vars belopp och uppkomstpunkt ännu inte är kända. <i>Riktade kreditförlustreserveringar bokförs inte i denna post.</i></p>   |
| 02  | 6002 | <p><b>Oåterkalleliga förbindelser till förmån för kunder</b><br/>         Här upptas säljkontrakt med option för köparen att sälja tillbaka värdepapperen till kreditinstitut. I posten upptas också i Finansinspektionens föreskrift 106.7 avsedda transaktioner med återköpsskyldighet, avtalad utlåning på termin (forward forward depositioner), obetald del av likvid för värdepapper, teckningsförbindelser och bindande tilläggskreditarrangemang, bindande kreditlöften och kreditlimiter samt övriga sådana förbindelser utanför balansräkningen oberoende av deras löptid. Förbindelserna tas upp till det belopp som högst kan komma att utgöra betalning för dem.</p> |
| T31 |      | <p><b>Krediter i euro enligt kredittagarens ålder</b><br/>         Krediter i euro (exkl. checkräkningskrediter, växlar, ur statsmedel förmedlade lån) till <i>fysiska</i> personer.<br/> <i>Icke definierade krediter</i>; bl.a. krediten till flera gäldenär om krediten kan inte riktas mot huvudgäldenär eller kan inte specificeras.</p>   |
| T32 |      | <p><b>Depositioner i euro enligt deponentens ålder</b><br/>         Depositioner i euro av <i>fysiska</i> personer. <i>Icke definierade depositioner</i>; depositions-konton, vilka är under flera deponentnamn och kontons huvudsakliga deponent kan inte specificeras.</p>  |



## References and definitions

(Source: *Financial Supervision; Regulation on the annual accounts of credit institutions, No 106.1*)

Table Row

### **Profit and loss account**

**01 01 Interest income**

Interest and interest subsidies, penalty interest, and commissions for loan arrangement and other commissions calculated on a time basis or by reference to the amount of the principal. Fees similar in nature to interest are spread over the maturity of the loan as interest income. Excl. the fees which are compensation for direct administrative expenses related to the granting of the loan.

**01 02 Net income from leasing operations**

Rents from leasing contracts less planned depreciation in respect of leasing assets. The item also includes additional depreciation in respect of leasing assets and capital gains and losses from the sale of leasing assets, fees charged to customers and other direct income and expenses arising from leasing contracts. Other income and expenses arising from leasing contracts are entered under the profit and loss account items that correspond to the nature of the income or expense items.

**01 03 Interest expenses**

Interest, penalty interest, and commissions for loan arrangement and other commissions calculated on a time basis or by reference to the amount of principal. The proportion of issue losses for the financial year arising in connection with the issue of loans and the proportion of fees for the financial year paid on loans received. Excl. fees which are compensation for direct administrative expenses related to the granting of the loan.

**01 06 Commission income**

*Commissions on lending*; commissions in respect of loans, bills of exchange, corporate cheque accounts and transaction accounts with an overdraft facility.  
*Service charges on lending*; service charges in respect of interest-subsidy loans and loans intermediated out of Government funds and the funds of the Central Pension Security Institute.  
*Other commission income from lending*; loan repayment commissions (in respect of premature repayment), statements on loan servicing etc.  
*Commission income from deposits*; commissions in respect of deposits withdrawn before maturity and charges in respect of overdrafts exceeding authorized limits etc.  
*From payment transactions; payments in cash*; by bank or postal giro, charges for express transfers, charges received for "teller services" and banking terminal services etc.  
*Standing order charges*; charges related to standing order agreements  
*Collection orders*; commissions paid by customers to the credit institution in respect of collection orders.  
*Other commission income from asset management and legal services*; commissions in respect of mortgages, registrations of title, real estate and share transactions, safekeeping, agency services related to home saving schemes

Commissions from granting loans or arranging other similar financing if they are compensation for direct administrative expenses arising from the granting of loans or other financing.

**01 07 Commission expenses**

Commissions paid to third parties for rendering the services referred to in the "Commission income" item. Commissions from securities or real estate transactions can, however, be capitalized in the purchase price of the security or real estate concerned.

**01 09 Other operating income**

Gross rental income from real estate and gross dividend income from real estate corporations, capital gains on real estate and shares and participations in real estate corporations and other income from the credit institution's ordinary business.

**01 12 Other operating expenses**

Rental expenses, gross expenses arising from real estate and real estate corporations, including maintenance charges paid to them, capital losses arising from the sale of shares and participations in real estate and real estate corporations, insurance and other security expenses including contributions paid to security funds, supervision, inspection and membership fees, losses arising from crimes and other operating expenses pertaining to credit institution business.

## References and definitions

(Source: Financial Supervision; Regulation on the annual accounts of credit institutions, No 106.1)

Table Row

### Profit and loss account

01 10 **Administrative expenses**

*Wages and salaries*; wages, salaries and fees subject to withholding tax and paid during the financial year, together with holiday pay and holiday compensation, and compensation payable on account of dismissal.

*Pension costs*; pensions and employment pension contributions paid, pension costs include the change in the uncovered pension liability calculated on an actuarial basis for the financial year.

*Social security costs*; social security contributions, national pension contributions and other similar statutory staff-related costs, with the exception of employment pension contributions.

*Other administrative expenses*:

*Office costs*; incl. services purchased from companies that rent office staff etc.

*Data processing service charges*; service charges in respect of data processing services purchased by the credit institution from external companies (including companies belonging to the same group as the credit institution)

*Expenses related to communications*; post, telephone, joint transport system, telex.

*Entertainment expenses*; entertainment expenses comprise sums spent to create new business contracts, maintain existing ones and promote business activities.

*The item "other administrative expenses" includes also meals, recreation and training costs.*

01 13 **Loan and guarantee losses**

Actual loan losses and specific loan loss provisions included in the balance sheet items "Claims on credit institutions and central banks" and "Claims on the public and public sector entities" and those arising from off-balance sheet commitments. Actual loan losses and specific loan loss provisions are entered as deductions from the corresponding balance sheet items.

01 17 **Extraordinary income**

01 18 **Extraordinary expenses**

Extraordinary items consist of income and expenses originating from non-recurring, material transactions that deviate from the ordinary business of the credit-institution.

### Balance sheet:

02 02 **Claims on credit institutions and central banks**

Claims on central banks other than those repayable on demand and loans and advances to credit institutions referred to in the Credit Institutions Act and comparable foreign credit institutions, plus deposits made in them.

02 03 **Claims on the public and public sector entities**

Loans and advances to parties other than credit institutions and central banks and other similar claims.

*The public (claims on the public/liabilities to the public)*; incl. households, nonfinancial corporations, nonprofit institutions, insurance institutions, other financial institutions excl. credit institutions.

*General government*; incl. central government, local government and intermunicipal authorities, Åland, employment pension schemes and other social security funds.

02 04 **Leasing assets**

Purchase price, less depreciation, of assets rented out under leasing contracts, and advance payments in respect of leasing assets.

## References and definitions

(Source: *Financial Supervision; Regulation on the annual accounts of credit institutions, No 106.1*)

Table Row

### **Balance sheet:**

02	00	<p><b>Debt securities eligible for refinancing with central banks</b></p> <p>This item comprises Treasury bills and other debt securities which the central bank approves as collateral for central bank refinancing other than intraday finance.</p>
02	05	<p><b>Debt securities</b></p> <p><i>Bank certificates of deposit, commercial and local authority paper, Treasury bills, government bonds, debentures and other debt securities, deposit receipts, and other such negotiable bearer bonds and promissory notes.</i></p> <p>Debt securities are entered under assets in the balance sheet once they have been assigned to the credit institution. A debt security which has been purchased is considered to have been assigned when the transaction has been concluded in a demonstrable and binding manner.</p>
02	06	<p><b>Shares and participations</b></p> <p>Shares, original fund and investment shares, and other participations conferring a right to the equity capital of the undertaking concerned. Certificates conferring a right to the subscription of or return on shares and participations are treated as shares and participations, as too are common fund units. Excl. shares and participations in real estate corporations.</p>
02	07	<p><b>Participating interest</b></p> <p>Shares and participations referred to in section 02 06 in associated undertakings as referred to in chapter 1, section 7, of the Accounting Act, with the exception of shares and participations in real estate corporations referred to in section 02 11 "Tangible assets". This item includes all the participating interests of the group.</p>
02	08	<p><b>Shares and participations in group undertakings</b></p> <p>Shares and the participations referred to in section 02 06 in subsidiaries as referred to in chapter 1, section 6, of the Accounting Act, with the exception of shares and participations in real estate corporations referred to section 02 11. This item includes all shares in undertakings belonging to the group.</p>
02	09	<p><b>Intangible assets</b></p> <p>Capitalized purchase prices of intangible rights, goodwill arising in connection with the purchase of an undertaking and other notable expenditure expected to yield income for more than one year.</p>
02	11	<p><b>Tangible assets</b></p> <p>Land, buildings, shares and participations in real estate corporations, machinery and equipment and other comparable moveables. Real estate corporations' here refers to housing companies, real estate companies and other such companies and cooperative societies which do not engage in any business other than ownership of the real estate specified in the articles of association or rules. A credit institution's subsidiaries and participating interests of this kind are also considered to be real estate corporations.</p> <p>This item does not include moveables serving as collateral for an unpaid claim, unless these were intended to remain in the permanent use of the credit institution itself. Immoveables and shares and participations in real estate corporations are, however, included in this item irrespective of how they have been acquired.</p>
02	12	<p><b>Claims in respect of share, investment share capital and original fund issues</b></p> <p>The unpaid amount for subscribed shares, investment shares or original fund shares until such time as it has been paid or the subscription invalidated.</p>
02	13	<p><b>Other assets</b></p> <p>Cash items in the process of collection, guarantee claims, claims in respect of the sale of assets, claims in respect of compensation and moveables serving as collateral for unpaid claims and margin account claims related to derivative contracts. The item does not include shares serving as collateral for unpaid claims or immoveables.</p>

## References and definitions

(Source: *Financial Supervision; Regulation on the annual accounts of credit institutions, No 106.1*)

Table Row

### **Balance sheet:**

02	14	<p><b>Accrued income and prepayments</b> Interest and other income relating to the financial year but not due until after its expiry adjusted or supplemented to comply with the accruals convention and interest and other expenses incurred but relating to a subsequent financial year.</p>
02	32	<p><b>Liabilities to the public and public sector entities</b> Deposits accepted in deposit accounts as referred to in section 50 of the Credit Institutions Act and liabilities which are not included in deposits.</p>
02	33	<p><b>Debt securities issued to the public</b> A debt security issued to the public refers to bonds, certificates of deposit and any other comparable negotiable bearer bonds and promissory notes made out to order and issued by a credit institution.</p>
02	34	<p><b>Other liabilities</b> Cash items in the process of collection, accounts payable and other liabilities which are not based on the granting of credit incl. liabilities arising from the transfer of borrowed securities to a third party.</p>
02	35	<p><b>Accrued expenses and deferred income</b> Interest and other expenses relating to the financial year but which will not be paid until after its expiry adjusted or supplemented to comply with the accruals convention, and interest and other advance income received but relating to a subsequent financial year.</p>
02	36	<p><b>Compulsory provisions</b> <i>Pension provisions</i>; the uncovered pension liability calculated on an actuarial basis. <i>Other provisions</i>; a provision for future specifiable expenses which are likely or certain to arise, but whose amount and the time when they are incurred is still uncertain. Specific loan loss provisions are not entered under this item.</p>
02	6002	<p><b>Irrevocable commitments given in favour of a customer</b> This item comprises securities sale contracts which include a put option whereby the buyer may sell the securities back to the credit institution. This item comprises also the asset sales with recourse referred to in Regulation No. 106.7., forward deposits, the unpaid amount of partly-paid securities, underwriting obligations, binding standby facilities and credit lines, and other similar off-balance sheet commitments regardless of their maturity. Commitments are entered at the maximum amount which may fall due for payment under their terms.</p>
T31		<p><b>Euro lending by age of borrower</b> Euro lending (excl. overdrafts, bills of exchange and loans intermediated out of government funds) to natural persons. Undefined loans includes, for example, loans in the name of more than one borrower.</p>
T32		<p><b>Euro deposits by age of depositor</b> Euro deposits of natural persons. Undefined deposits includes, for example, deposits in the name of more than one depositor.</p>

## TUOTESELOSTE

### Tilinpäätösjulkaisut

#### **Osavuositilinpäätökset neljännesvuosittain**

Julkaisu sisältää kotimaisten pankkiryhmien osalta kuukausitaseet ja neljännesvuosituloslaskelmat. Muiden luottolaitosten (rahoitusyhtiöt, kiinnitysluottopankit, luotto-osakeyhtiöt yms.) taseet ja tuloslaskelmat julkaistaan neljännesvuosittain, kuten myös ulkomaisten luottolaitosten Suomessa toimivien sivukonttoreiden.

#### **Pankki- ja luottolaitoskohtainen julkaisu**

Julkaisussa kaikkien luottolaitosten tiedot julkaistaan samalla tarkkuudella, joka parantaa vertailtavuutta. Julkaisutarkkuus noudattaa ns. virallisen ulkoisen tilinpäätöksen muotoa. Ulkoinen tilinpäätös perustuu Rahoitustarkastuksen määräykseen 106.1 luottolaitoksen tilinpäätöksestä. Julkaisu ei sisällä ulkomaisten luottolaitosten Suomessa toimivia sivukonttoreita,

#### **Ennakkotietoja tilinpäätöksistä**

Ennakkotietoja päättyneeltä tilikaudelta julkaistaan heinäkuussa. Julkaisu sisältää vuositilinpäätöstietä tuloslaskelmasta, taseesta, niihin liittyvistä erittelytiedoista sekä tietoja henkilökunnasta ja toimipaikoista.

#### **Lopullinen tilinpäätösjulkaisu**

Lopullinen luottolaitosten tilinpäätösjulkaisu on *kattavin* tilasto luottolaitosten tilinpäätöstietoja sisältävien julkaisujen sarjassa. Julkaisu ilmestyy vuoden ja kolmen kuukauden viipeellä.

### Julkaisun rakenne

Tilinpäätösjulkaisujen **taulujen rakenne** on seuraava:

- 01 Tuloslaskelma
- 02 Tase
- Lxx Liitetiedot on numeroitu juoksevasti erikseen tuloslaskelman ja taseen sisällä
- Txx Vuositilinpäätökseen liittyviä liitetaulukkoja

Tuloslaskelmassa, taseessa sekä niihin liittyvissä liitetiedoissa esiintyy sarakeotsakkeiden yhteydessä **seuraavia tunnisteita**:

- A1 Markkamääräiset kotimaiset erät
- A2 Markkamääräiset ulkomaiset erät
- A3 Markkamääräiset erät yhteensä
- B1 Ulkomaan rahan määräiset kotimaiset erät
- B2 Ulkomaan rahan määräiset ulkomaiset erät
- B3 Ulkomaan rahan määräiset erät yhteensä
- C1 Kotimaiset erät yhteensä
- C2 Ulkomaiset erät yhteensä
- C3 **Kaikki erät yhteensä**

Tietoja on julkaistu toistaiseksi vain **C3** -tasolla, mutta julkistamistasoja tullaan laajentamaan.

### Tiedonantajaryhmät

#### **Kotimaiset pankit ja muut luottolaitokset**

(ml. kotimaisten luottolaitosten sivukonttorit ulkomailla)

#### **Ulkomaiset luottolaitokset**

(ulkomaisten pankkien ja muiden luottolaitosten sivukonttorit Suomessa)

## PRODUKTSBESKRIVNING

### De bokslutspublikationerna

#### **Kvartalsvisa delårsbokslut**

Publikationen innehåller månadsbalansräkningar och kvartalsresultaträkningar för de inhemska bankgrupperingarnas del. För övriga kreditinstitut (finansbolag, hypoteksbanker, kreditaktiebolag, o.dyl.) publiceras balans- och resultaträkningar kvartalsvis, liksom även för utländska kreditinstituts filialer i Finland.

#### **Publikation enligt bank och kreditinstitut**

I den reviderade publikationen publiceras uppgifterna för alla kreditinstitut med samma noggrannhet, vilket förbättrar jämförbarheten. Uppgifterna publiceras med den noggrannhet som gäller för det s.k. officiella externa bokslutet, vilket regleras i Finansinspektionens föreskrift 106.1 om bokslut i kreditinstitut. Publikationen omfattar inte utländska kreditinstituts filialer i Finland.

#### **Preliminära uppgifter om boksluten**

Preliminära uppgifter om den avslutade räkenskapsperioden publiceras i juli. Denna publikation omfattar helårsresultat- och balansräkningen, noter till bokslutet samt uppgifter om personal och arbetsställen.

#### **Den slutliga bokslutspublikationen**

Den slutliga publikationen har den största täckningen av statistik uppgjord med bokslutsbegrepp inom serien med statistik över kreditinstitutens bokslutsuppgifter. Statistiken publiceras inom ett år och tre månader.

### Publikationens struktur

**Tabellerna** i bokslutspublikationen är uppbyggda på följande sätt:

- 01 Resultaträkning
- 02 Balansräkning
- Lxx Bilageuppgifterna har separat löpande numrering i balansräkning och resultaträkning
- Txx Bilagetabeller i anslutning till årsbokslut

Följande **signum** förekommer i samband med kolumnrubrikerna för resultaträkning, balansräkning och noter till bokslutet:

- A1 Inhemska poster i mark
- A2 Utländska poster i mark
- A3 Poster i mark sammanlagt
  
- B1 Inhemska poster i utländsk valuta
- B2 Utländska poster i utländsk valuta
- B3 Poster i utländsk valuta sammanlagt
  
- C1 Inhemska poster sammanlagt
- C2 Utländska poster sammanlagt
- C3 Alla poster sammanlagt

Uppgifterna publiceras tills vidare endast på nivå **C3**, men antalet publikationsnivåer kommer att utökas.

### Uppgiftslämnarna

**Inhemska banker och övriga kreditinstitut**  
 (inkl. inhemska kreditinstituts filialer utomlands)

**Utländska kreditinstitut**  
 (utländska bankers och övriga kreditinstituts filialer i Finland)

## PRODUCT DESCRIPTION

### New publications on financial statements

#### Quarterly interim reports

The publication includes monthly balance sheets and quarterly income statements of banks belonging to domestic bank groups. Balance sheets and income statements are published quarterly for other credit institutions (financing companies, mortgage banks, credit companies, etc.), as well as branch offices of foreign credit institutions in Finland.

#### Publication by bank and by credit institution

The revised publication presents data for all credit institutions with the same degree of accuracy, which enhances comparability. The degree of accuracy used in this publication complies with the official norm for annual accounts laid down in Finance Inspection Regulation 106.1 on the Annual Accounts of Credit Institutions. The publication does not include branch offices of foreign credit institutions in Finland.

#### Preliminary annual accounts data

Preliminary data on the concluded financial period are published in July. This publication covers profit and loss accounts and balance sheets of annual accounts, including notes to the accounts and information on personnel and establishments.

#### Final annual accounts data

The final publication in the series of statistics on financial statement data for financial institutions is the publication with the most extensive coverage. The statistics are published after one year and three months.

### Publication format

**Table format** of the financial statements publications:

- 01 Profit and loss account
- 02 Balance sheet
- Lxx Notes are separately numbered for the balance sheet and the profit and loss account
- Txx Tables in appendices to annual accounts

The following **symbols** appear in column headlines for profit and loss accounts, balance sheets and notes to accounts:

- A1 Domestic markka-denominated items
- A2 Foreign markka-denominated items
- A3 Total markka-denominated items
  
- B1 Domestic items in foreign currency
- B2 Foreign items in foreign currency
- B3 Total items in foreign currency
  
- C1 Total domestic items
- C2 Total foreign items
- C3 Total of all items

For the time being, data are published only at level **C3**, but the number of publication levels be increased.

### Reporting institutions

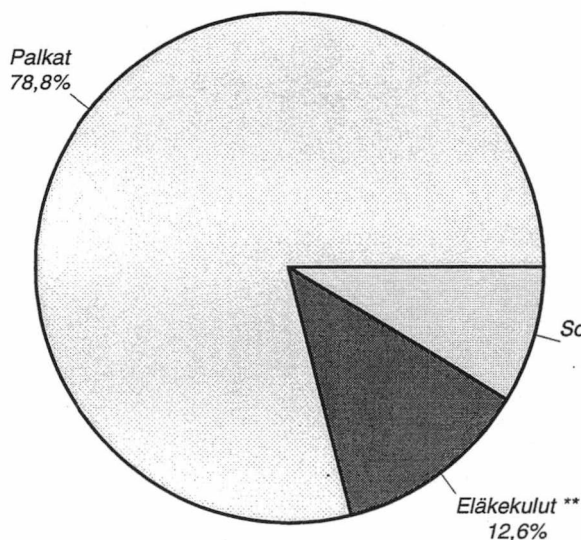
- Domestic banks and other credit institutions**  
 (incl. their branches abroad)
- Foreign credit institutions**  
 (branches of foreign banks and other credit institutions in Finland)



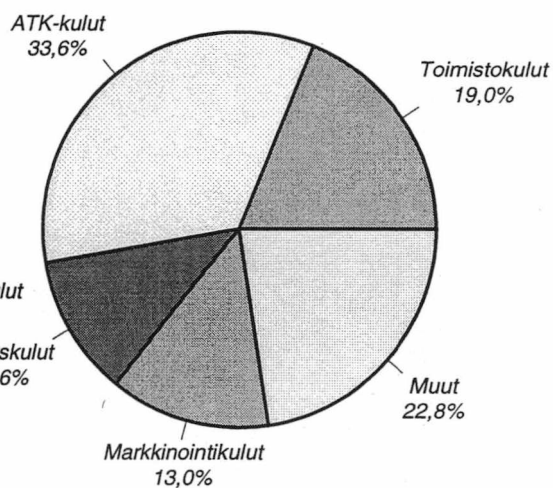
## Pankkien\* hallintokulut

1.1.1999-31.12.1999

Henkilöstökulut  
(5 162 milj.markkaa)



Muut hallintokulut  
(3 616 milj.markkaa)

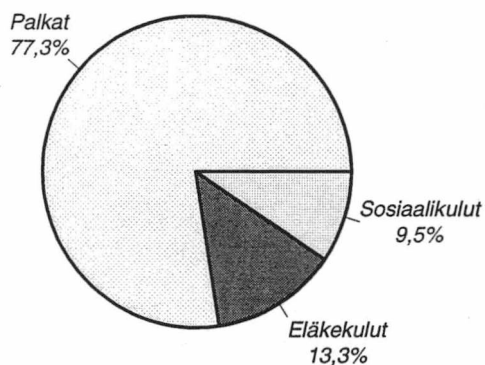


\* pl. ulkomaisten pankkien sivukonttorit Suomessa

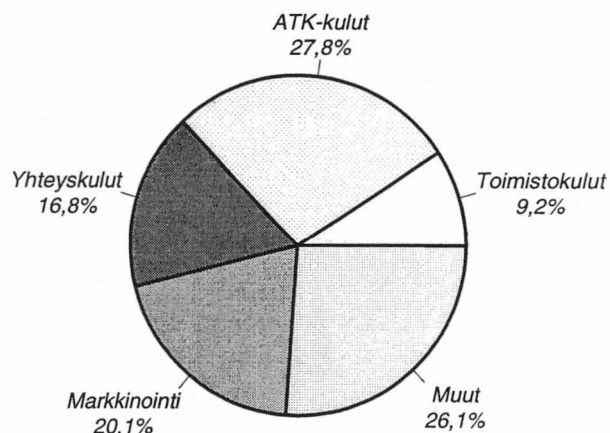
## Muiden luottolaitosten\* hallintokulut

1.1.1999-31.12.1999

Henkilöstökulut  
(340 milj.markkaa)



Muut hallintokulut  
(383 milj.markkaa)

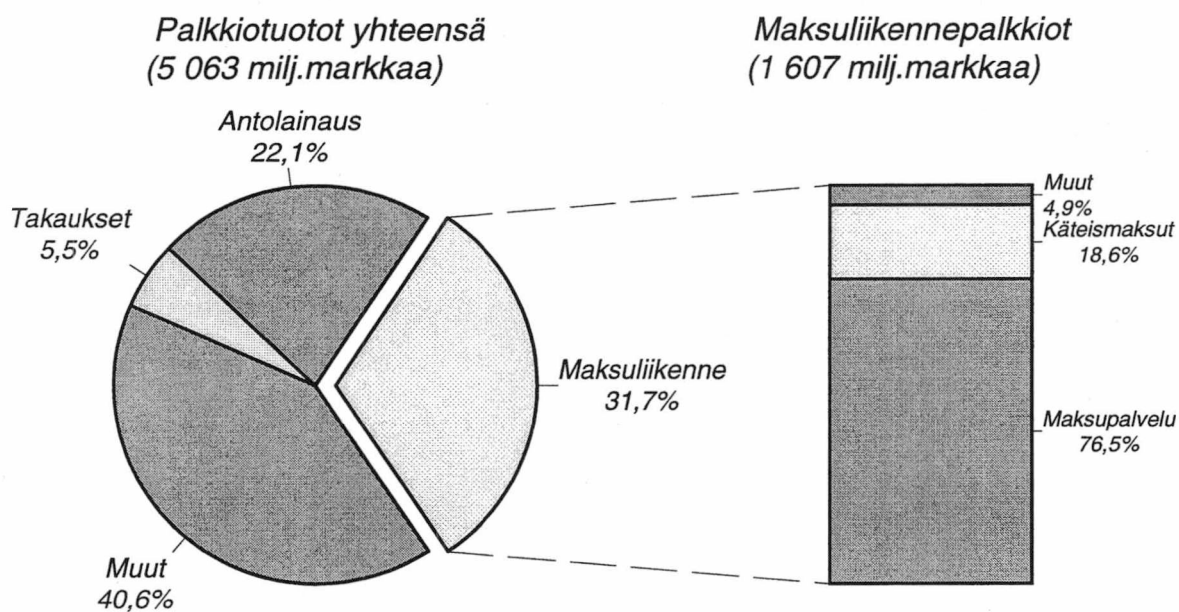


\* vuosittain päätöksen tehneiden rahoitusyhtiöiden, luotto-osakeyhtiöiden ja kiinnitysluottopankkien pl. ulkomaisten muiden luottolaitosten sivukonttorit Suomessa



## Pankkien\* saamat palkkiotuotot

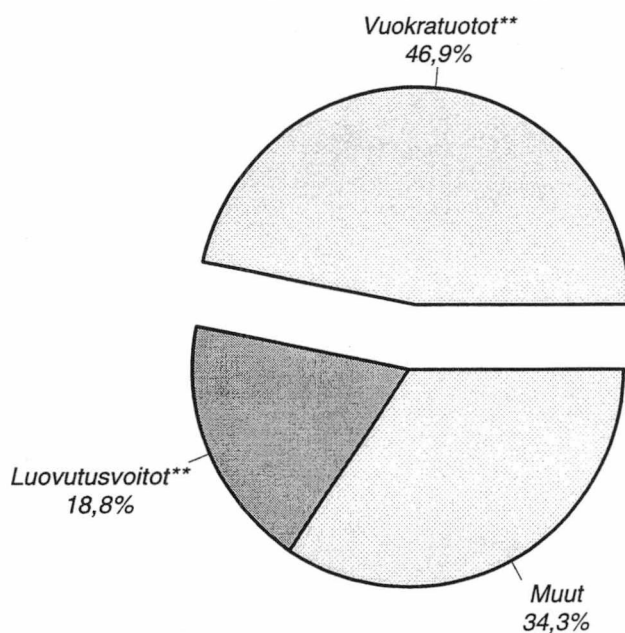
1.1.1999-31.12.1999



## Pankkien\* liiketoiminnan muut tuotot

1.1.1999-31.12.1999

(1 829 milj.markkaa)



\* vuosittain päätöksensä tehneiden pankkien; pl. ulkomaisten pankkien sivukonttorit Suomessa

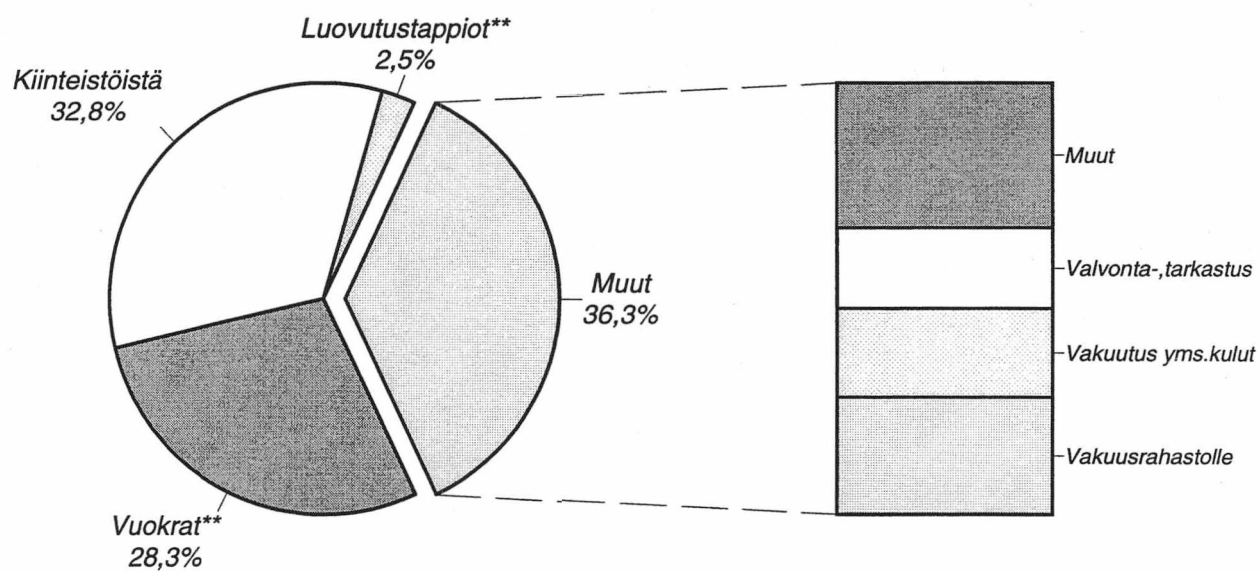
\*\* kiinteistöistä ja kiinteistöyhteisöistä (ml. omassa käytössä olevat)

## Pankkien\* liiketoiminnan muut kulut

1.1.1999-31.12.1999

Liiketoiminnan muut kulut yhteensä  
(2 374 milj.markkaa)

Siitä:  
(862 milj.markkaa)



\* vuositilinpäätöksen tehneiden pankkien; pl. ulkomaisten pankkien sivukonttorit Suomessa

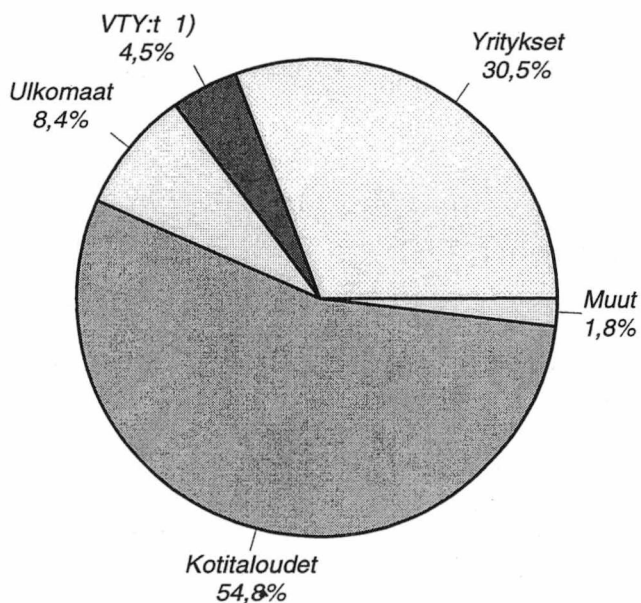
\*\* kiinteistöistä jakiinteistöyhteisöistä (ml. omassa käytössä olevat)

# Sektoreittaisia tietoja


31.12.1999

## Saamiset yleisöltä ja julkisyhteisöiltä

**Pankit\***  
(348 645 milj.markkaa)

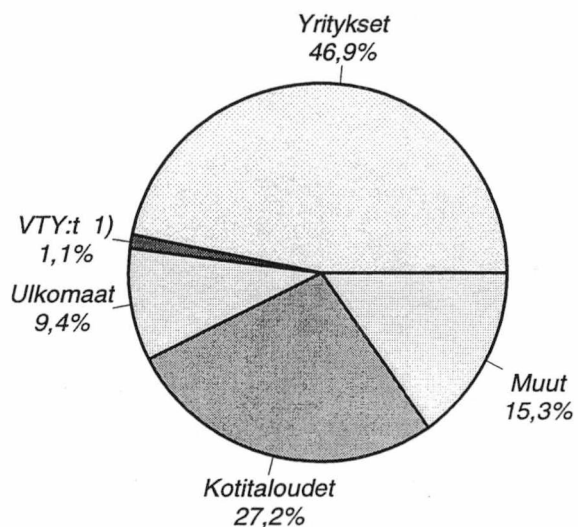


**Muut luottolaitokset \***  
(72 908 milj.markkaa)

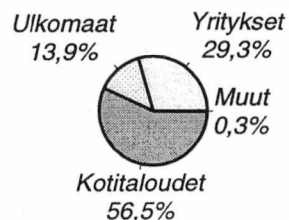


## Järjestämättömät saamiset ja muut 0-korkoiset

**Pankit\***  
(6 739 milj.markkaa)



**Muut luottolaitokset\***  
(319 milj.markkaa)



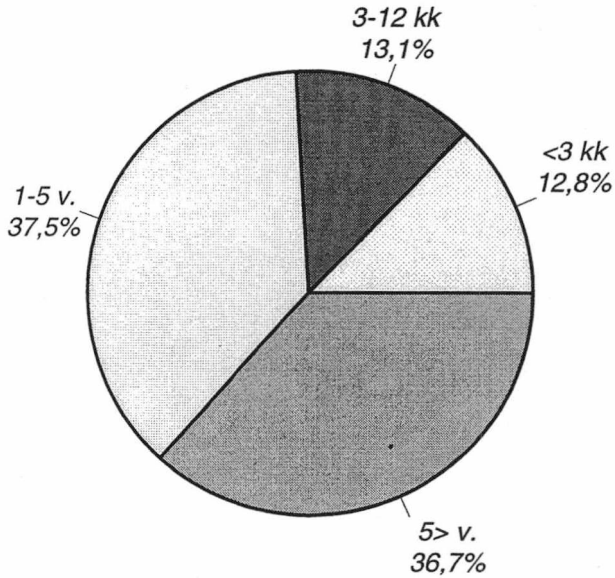
\* pl. ulkomaisten luottolaitosten sivukonttorit Suomessa  
1) voittoa tavoittelemattomat yhteisöt

# Pankit \*

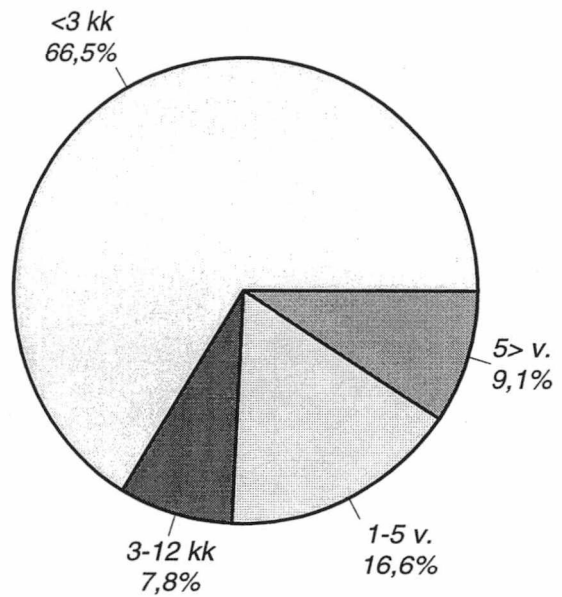
## Jäljellä olevan maturiteetin mukaisesti

31.12.1999

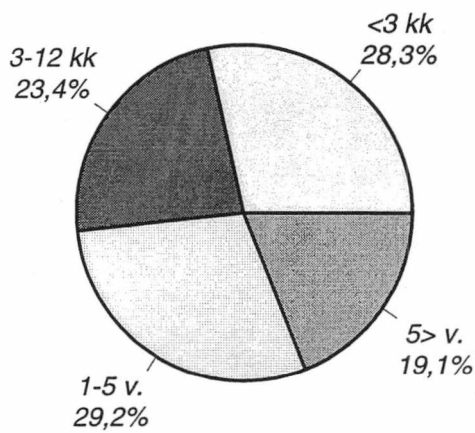
Saamiset yleisöltä ja julkis-  
yhteisöiltä  
(348 644 milj.markkaa)



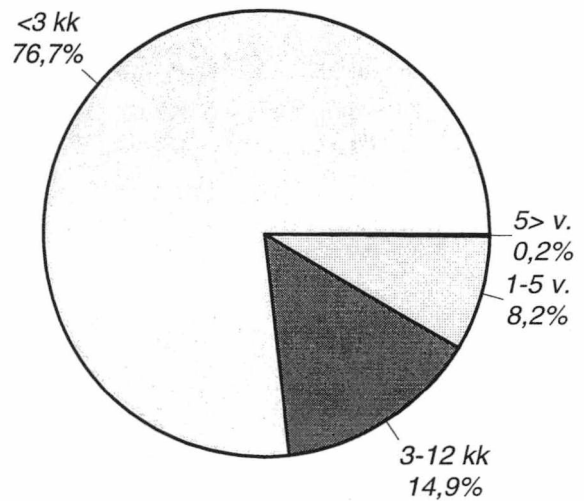
Velat yleisölle ja julkis-  
yhteisöille  
(371 537 milj.markkaa)



Saamistodistukset \*\*  
(vastaavaa)  
(100 693 milj.markkaa)



Yleiseen liikkeeseen lasketut  
velkakirjat (vastattavaa)  
(125 826 milj.markkaa)



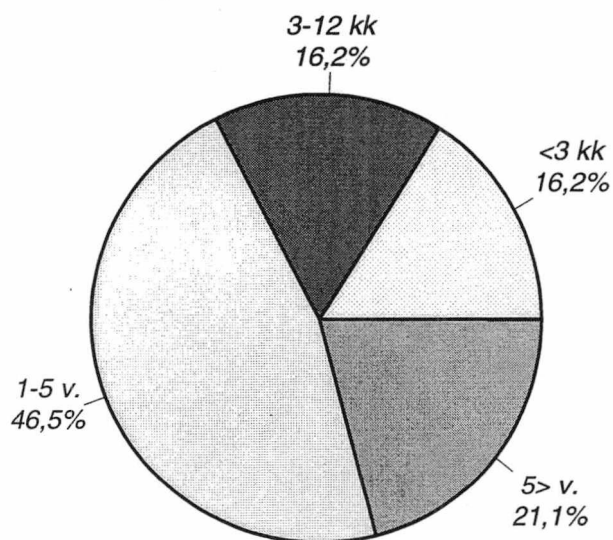
\* Pankit; pl. ulkomaisten pankkien sivukonttorit Suomessa  
\*\* ml. keskuspankkirahoitukseen oikeuttavat

## Muut luottolaitokset \*

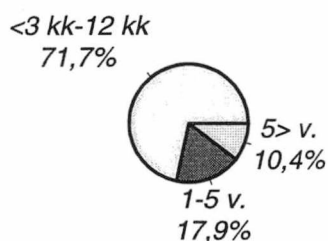
### Jäljellä olevan maturiteetin mukaisesti

31.12.1999

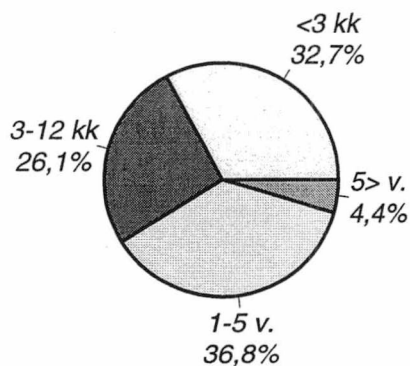
Saamiset yleisöltä ja julkis-  
yhteisöiltä  
(72 908 milj.markkaa)



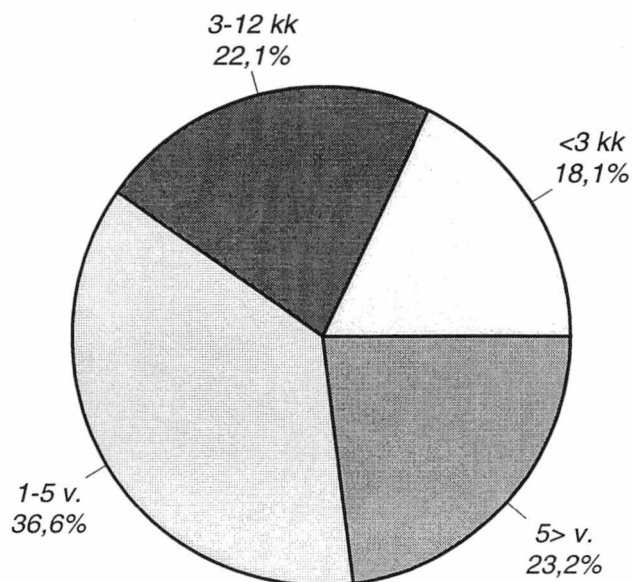
Velat yleisölle ja julkis-  
yhteisöille  
(1 267 milj.markkaa)



Saamistodistukset \*\*  
(vastaavaa)  
(14 143 milj.markkaa)



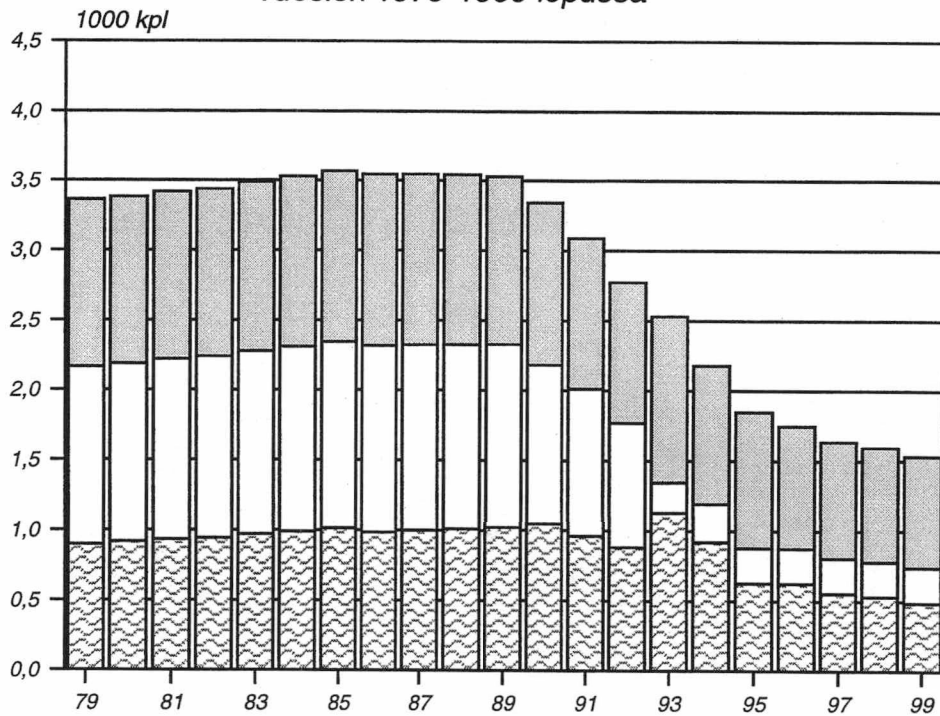
Yleiseen liikkeeseen lasketut  
velkakirjat (vastattavaa)  
(49 258 milj.markkaa)



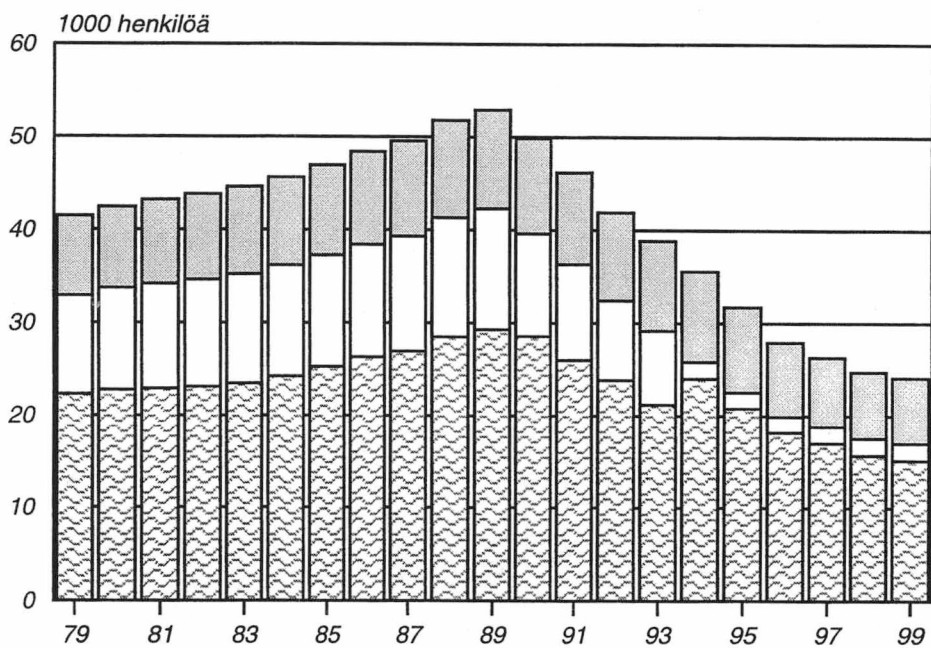
\* Pankit; pl. ulkomaisten pankkien sivukonttorit Suomessa

\*\* ml. keskuspankkirahoitukseen oikeuttavat

## Pankkien\* konttorit vuosien 1979-1999 lopussa



## Pankkien\* henkilökunta vuosien 1979-1999 lopussa

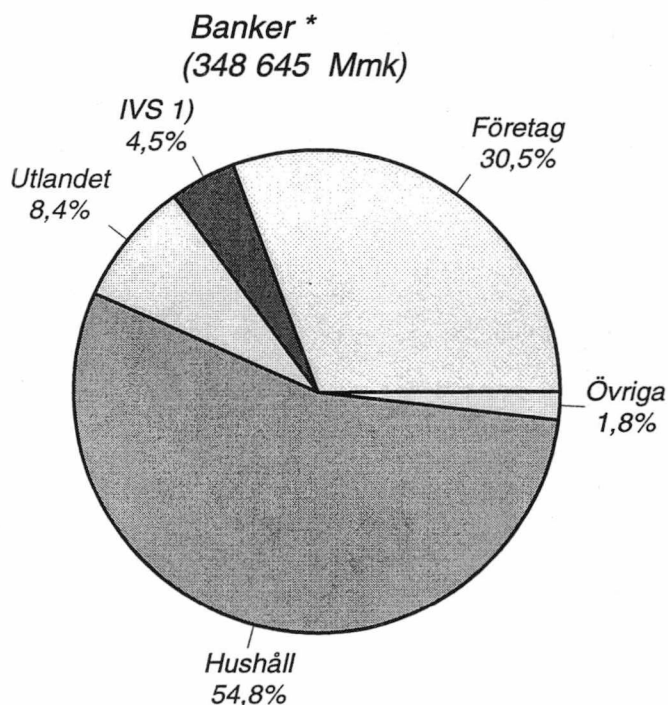


Liikepankit
  Säästöpankit
  Osuuspankit

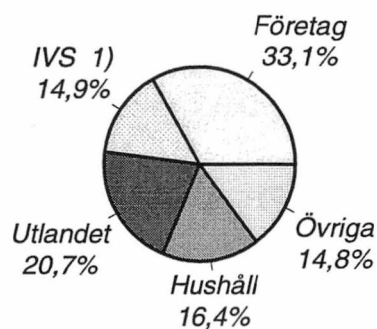
\* pl. ulkomaisten pankkien sivukonttorit Suomessa

## Sektorvisa uppgifter 31.12.1999

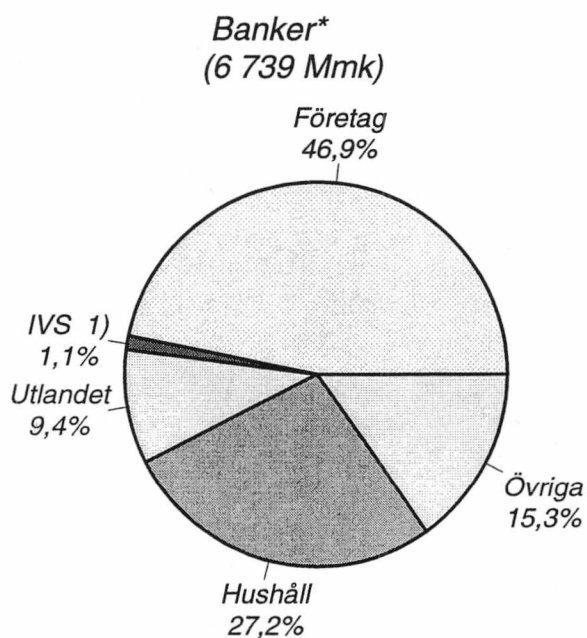
### Fordringar på allmänheten och offentliga samfund



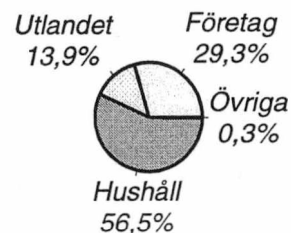
**Övriga kreditinstitut\***  
(72 908 Mmk)



### Oreglerade fordringar och övriga nollräntefordringar



**Övriga kreditinstitut \***  
(319 Mmk)



\* exkl. utländska kreditinstituts filialer i Finland  
1) icke vinstsyftande samfund



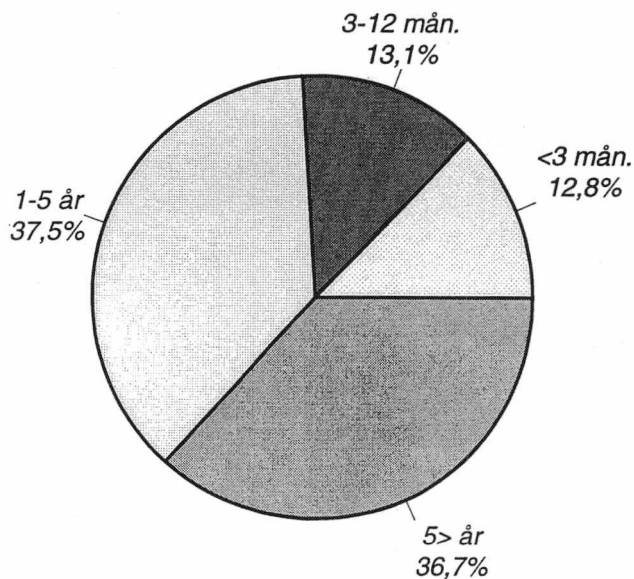
# Banker \*

## Enligt återstående maturitet

31.12.1999

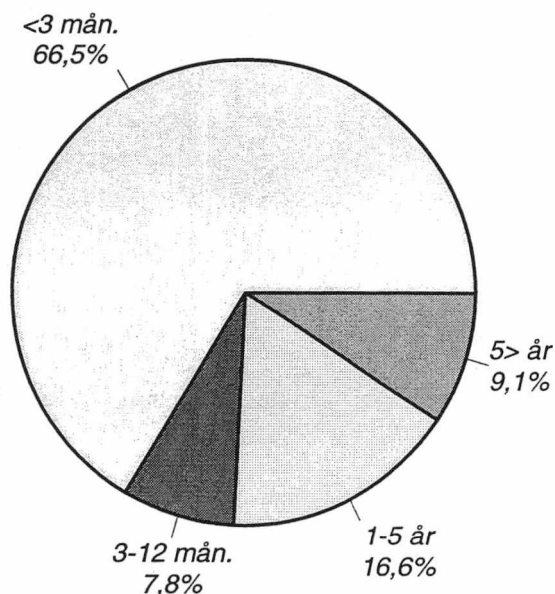
Fordringar på allmänheten  
och offentliga samfund

(348 644 Mmk)



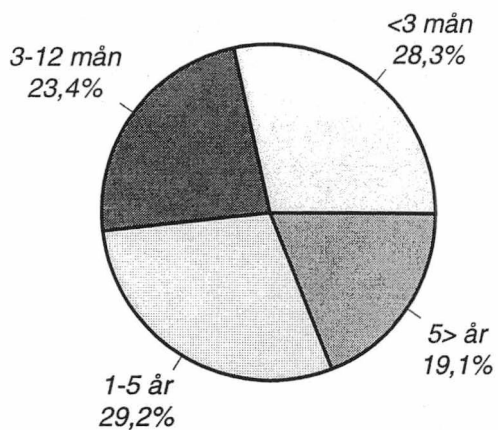
Skulder till allmänheten  
och offentliga samfund

(371 537 Mmk)

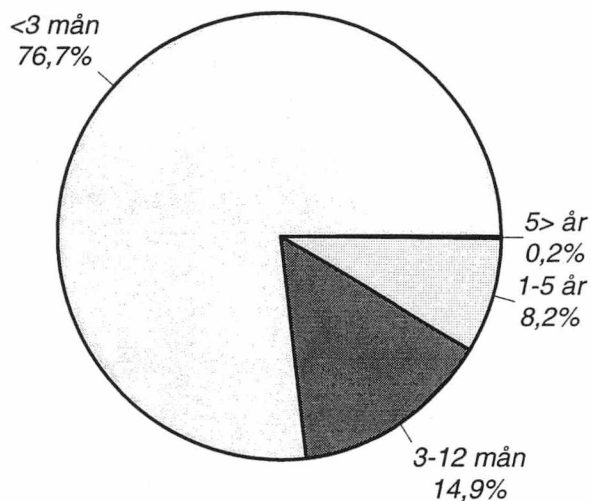


Fordringsbevis \*\*  
(aktiva )

(100 693 Mmk)



Skuldebrev  
emitterade till  
allmänheten  
(125 826 Mmk)

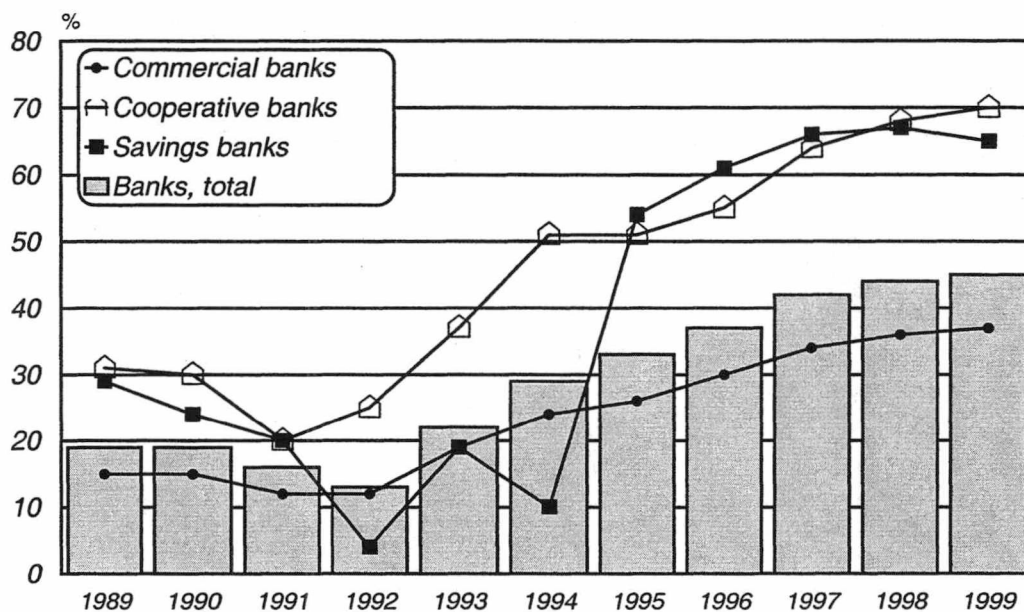


\* Banker; exkl. utländska bankers filialer i Finland

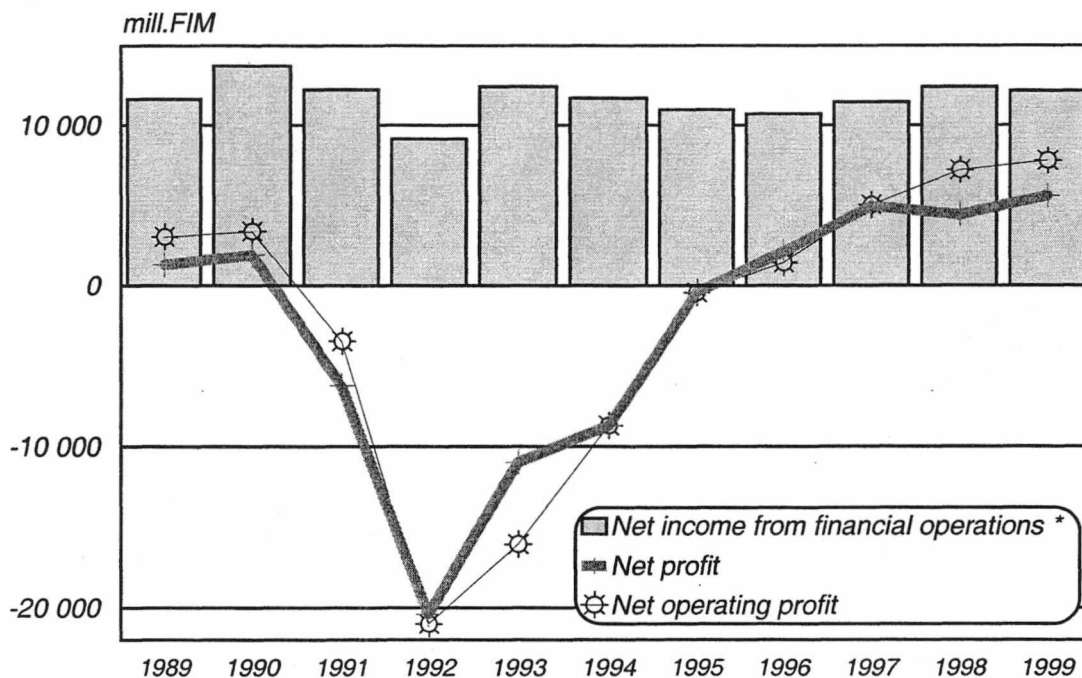
\*\* inkl. fordringsbevis belåningsbara i centralbank



*Net income from financial operations/interest income% \*  
during 1989-1999 \*\**



*Banks' net income from financial operations \*;  
net operating profit and net profit for the financial year  
during 1989-1999\*\**



\* before 1995 interest earnings, net

\*\* excl. branches of foreign banks in Finland

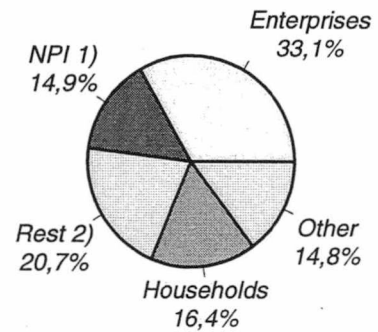
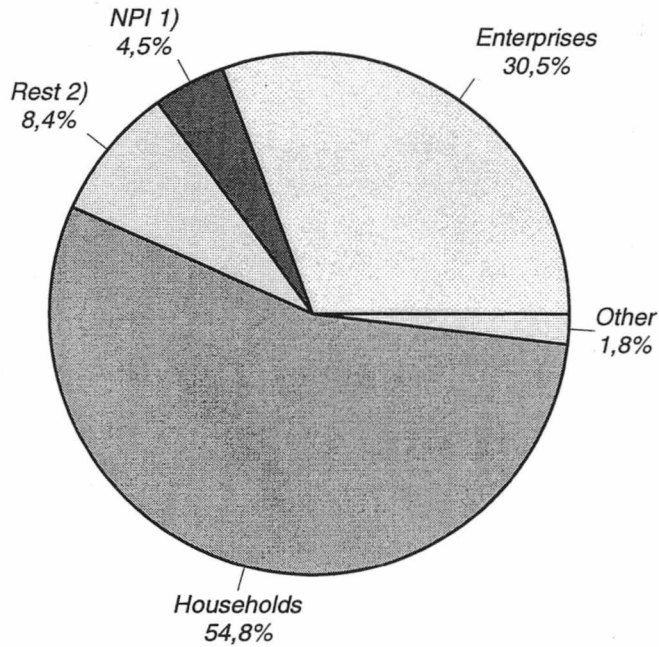
# Data by sector

31.12.1999

## Claims on the public and public sector entities

**Banks\***  
(348 645 mill.FIM)

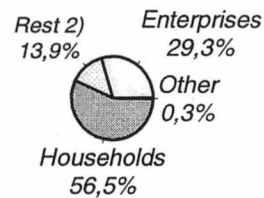
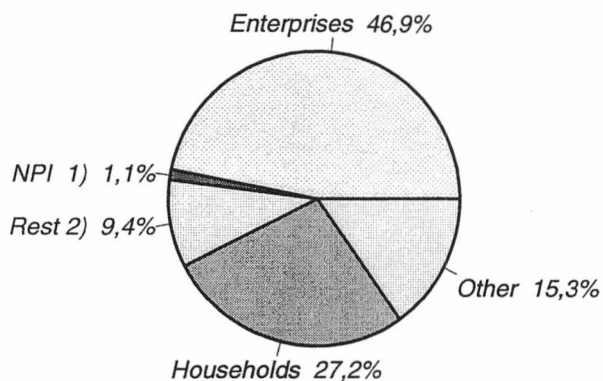
**Other credit institutions**  
(72 908 mill.FIM)



## Non-performing assets and other zero-interest assets

**Banks\***  
(6 739 mill.FIM)

**Other credit institutions \***  
(319 mill.FIM)



\* excl. branches of foreign credit institutions in Finland

1) Non-profit institutions

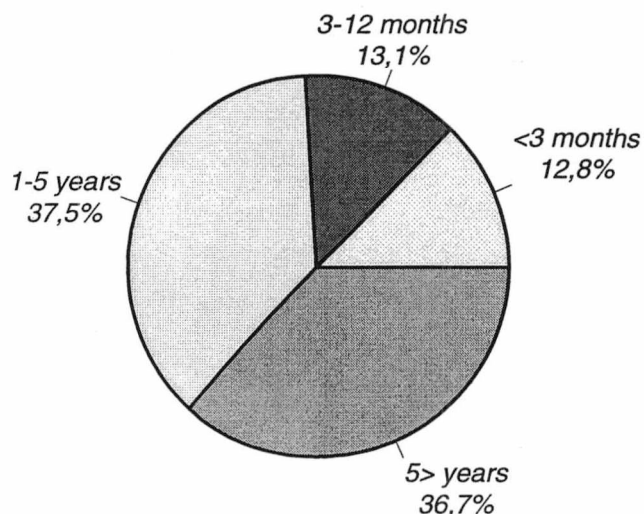
2) Rest of the world

## Banks \*

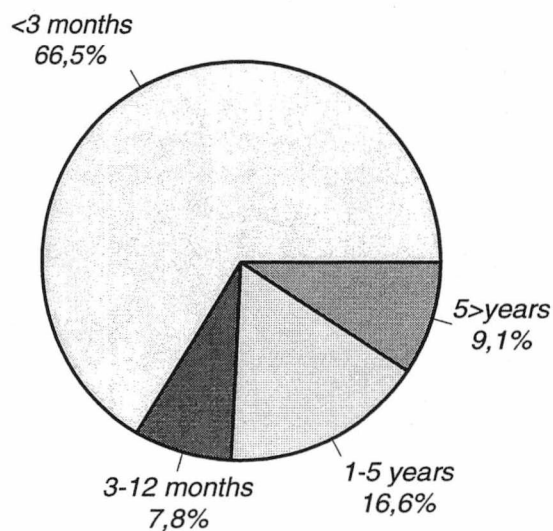
### By remaining maturities

31.12.1999

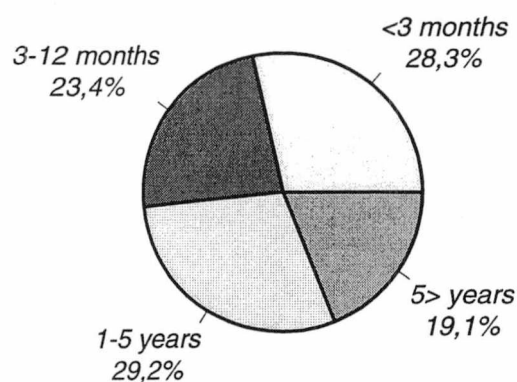
*Claims on the public and  
public sector entities  
(348 644 mill.FIM)*



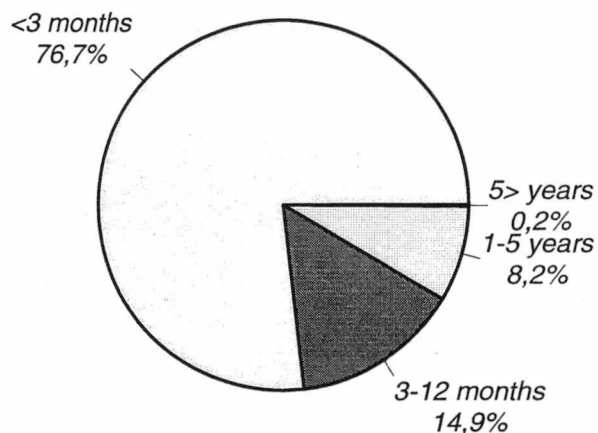
*Liabilities to the public and  
public sector entities  
(371 537 mill.FIM)*



*Debt securities \*\*  
(assets)  
(100 693 mill.FIM)*



*Debt securities issued to the public  
(liabilities)  
(125 826 mill.FIM)*

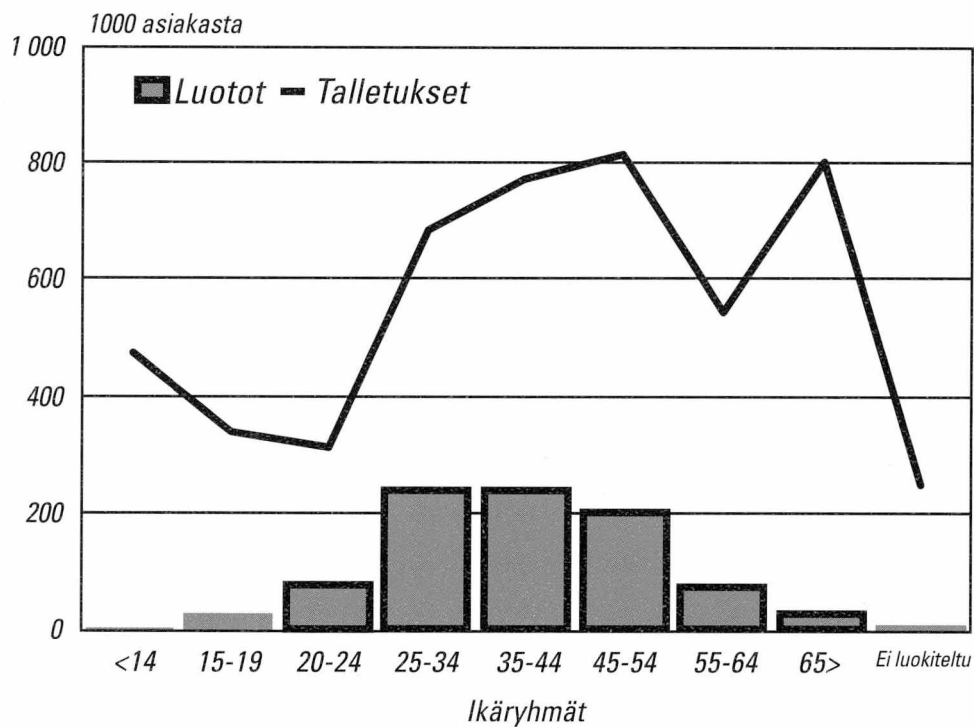


\* Banks; excl. branches of foreign banks in Finland

\*\* incl. debt securities eligible for refinancing with central banks

## Pankkien luotto- ja talletusasiakkaiden lukumäärä 1)

asiakkaiden ikäryhmien mukaisesti 31.12.1999



1) ei sisällä ulkomaisten pankkien sivukonttoreita Suomessa

Tilastokeskus, myyntipalvelu  
PL 4V  
00022 TILASTOKESKUS  
puh. (09) 1734 2011  
faksi (09) 1734 2500  
myynti.tilastokeskus@tilastokeskus.fi  
www.tilastokeskus.fi

Statistikcentralen, försäljningstjänsten  
PB 4V  
00022 STATISTIKCENTRALEN  
tfn (09) 1734 2011  
fax (09) 1734 2500  
myynti.tilastokeskus@stat.fi  
www.stat.fi

Statistics Finland, Sales Services  
P.O. Box 4V  
FIN-00022 STATISTICS FINLAND  
Tel. +358 9 1734 2011  
Fax +358 9 1734 2500  
myynti.tilastokeskus@stat.fi  
www.stat.fi

ISSN 0784-8382  
= Rahoitus  
ISSN 0784-9842  
ISBN 951-727-883-7  
Tuotenro 9185  
AH0

