

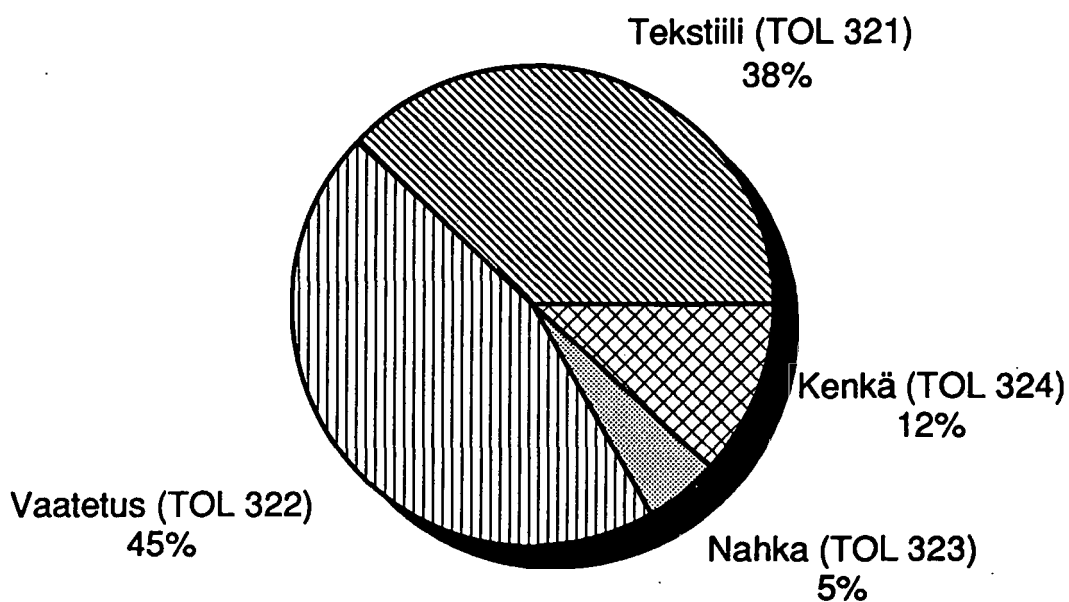


Tekstiiliteollisuus 1987

Textilindustri 1987

2.2.1989

TEVANAKE-teollisuuden jalostusarvon jakautuminen (%) v. 1987



Tevanake-teollisuuden toimitukset vähenivät

Teollisuuden TOL 3 toimitusten arvo vuonna 1987 oli 249,5 miljardia markkaa eli kasvua oli 6,4 %.

Tekstiilien valmistuksessa toimitusten arvo kasvoi 0,5 %, sen sijaan vaatteiden valmistuksessa toimitusten arvo pieneni 3 %, ja nahka- ja turkistuotteiden valmistuksessa 7,1 % sekä kenkien valmistuksessa 2,8 %. Yhteensä tevanake-teollisuuden toimitusten arvo pieneni 1,8 %.

Jalostusarvo kasvoi tekstiilien valmistuksessa 5,2 % ja nahka- ja turkistuotteiden valmistuksessa 4,6 %. Vaatteiden valmistuksessa jalostusarvo pieneni 9,7 % ja kenkien valmistuksessa 0,6 %.

Teollisuustuotannon volyyymi kasvoi Tilastokeskuksen ennakkolaskelmien mukaan 4,4 %. Vastaava kasvu vuonna 1986 oli 0,8 %. Tevanake-teollisuudessa volyyymi laski 3,8 %.

Vuonna 1987 puuvillakankaiden toimitusten arvo oli 523,6 milj. markkaa. Tuonti oli 488,9 milj. markkaa ja vienti 98,6 milj. markkaa. Kotimainen tarjonta (toimitukset+tuontivienti) oli 913,9 milj. markkaa.

Trikootuotteiden toimitusten arvo oli 1,6 miljardia markkaa, tuonti oli 1,2 miljardia markkaa ja vienti 761,4 milj. markkaa. Kotimainen tarjonta oli 2 miljardia markkaa.

Kangasvaatteiden toimitusten arvo oli 3,5 miljardia markkaa, tuonti oli 1 miljardi markkaa ja vienti 2 miljardia markkaa. Kotimainen tarjonta oli 2,5 miljardia markkaa.

Jalkineiden toimitusten arvo oli 1,2 miljardia markkaa, tuonti oli 591,9 milj. markkaa ja vienti 823,5 milj. markkaa. Kotimainen tarjonta oli n. 1 miljardi markkaa.

Työvoiman määrä väheni edelleen

Tevanake-teollisuuden henkilöstön määrä on vähentynyt jo useita vuosia. Vuonna 1987 henkilöstön määrä tevanake-teollisuudessa oli 48644 eli 5,9 % vähemmän kuin edellisellä vuonna. Koko teollisuudessa henkilöstön määrä väheni keskimäärin 2 %.

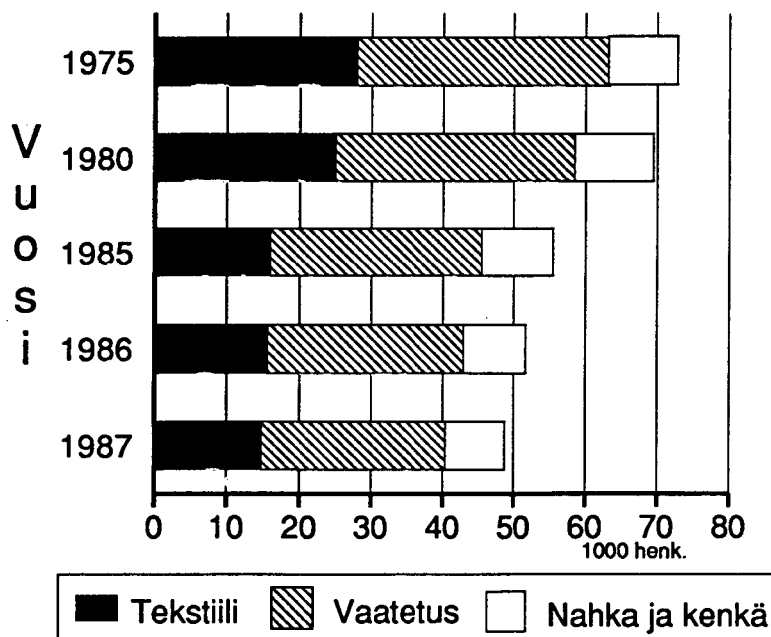
Tekstiilien valmistuksessa henkilökunta väheni 5,2 % ja vaatteiden valmistuksessa 6,1 %. Nahka- ja turkistuotteiden valmistuksessa vähennystä oli 8,1 % ja kenkien valmistuksessa 6,6 %.

Työtunneilla mitattuna tevanake-teollisuuden työpanos väheni vuonna 1987 6,5 %.

Tekstiiliteollisuuden maksamien palkkojen summa kasvoi 1,9 % ja oli n. 1 miljardi markkaa. Vaatetusteollisuudessa kasvua oli 0,8 % ja kenkien valmistuksessa 0,5 %. Sen sijaan nahka- ja turkistuotteiden valmistuksessa palkat laskivat 2,5 %.

Tevanake-teollisuuden sosiaalikulut kasvoivat 1,3 % vuonna 1987.

Henkilöstön määrä TEVANAKE-teollisuudessa vuosina 1975-1987



Tevanake-teollisuuden investoinneissa kasvua vuonna 1987

Aineellisen käyttöomaisuuden hankintamenot eli investoinnit kasvoivat tevanake-teollisuudessa 13,6 % ja olivat 410 milj. markkaa.

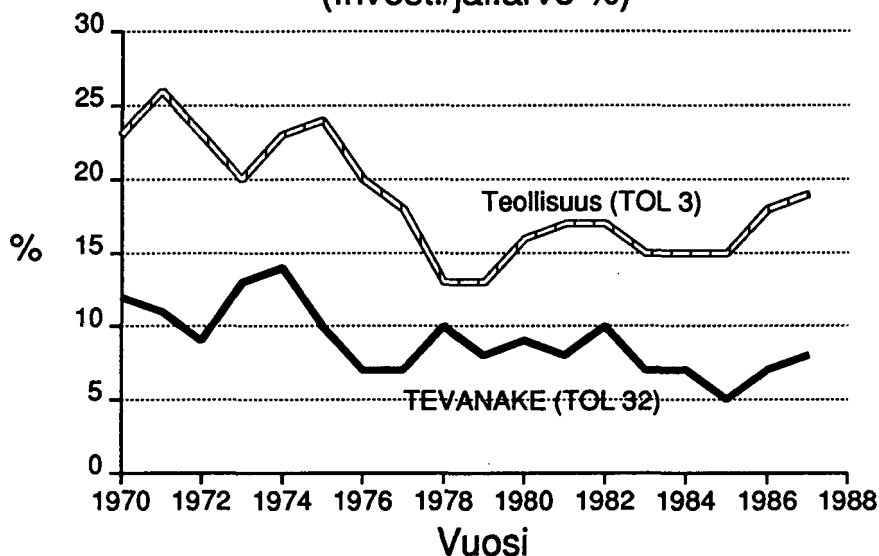
Tekstiilien valmistuksessa investoinnit olivat 204,8 milj. markkaa, vaatteiden valmistuksessa 164 milj. markkaa ja nahka- ja turkistuotteiden valmistuksessa 14,4 milj. markkaa sekä kenkien valmistuksessa 28,8 milj. markkaa.

Tevanake-teollisuudessa muiden talonrakennusten investoinnit olivat 120,3 milj. markkaa.

Koneiden, laitteiden ja kalustojen investoinnit olivat tevanake-teollisuudessa 264,7 milj. markkaa. Tästä oli tekstiilien valmistuksen kone- ja laiteinvestointien osuus 140,4 milj. markkaa.

Investointiaste vuosina 1970-87

(Invest./jal.arvo %)

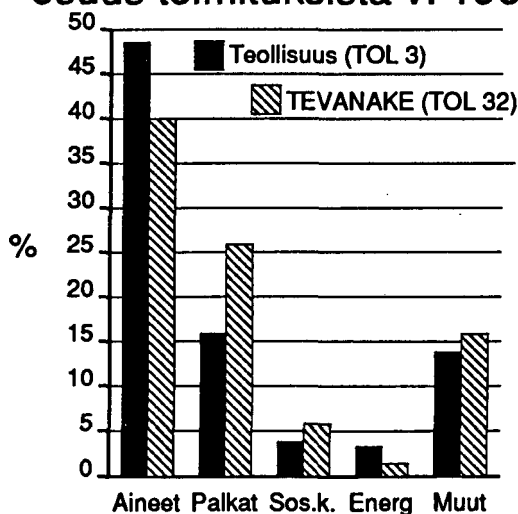


Tuotantokustannukset pienenevät vuonna 1987

Tevanake-teollisuuden aineiden ja tarvikkeiden sekä energian hankintamenot pienenevät vuonna 1987. Energian hankintamenot pienenevät 8,8 % ja aineiden ja tarvikkeiden hankintamenot pienenevät 4,7 %. Tuotantopanosten hankintamenot yhteensä tevanake-teollisuudessa pienenevät 0,1 %.

Tekstiilien valmistuksessa aineiden ja tarvikkeiden hankintamenot pienenevät 3,5 %, vaatteiden valmistuksessa 2,3 %, nahka- ja turkistuotteiden valmistuksessa 13,5 % ja kenkien valmistuksessa 8,1 %.

Tuotantopanosten hankintamenot, osuus toimituksista v. 1987



Varastojen arvo

Tevanake-teollisuudessa varastojen arvo kasvoi vuoden alusta 0,4 % ja oli vuoden 1987 lopussa 2,7 miljardia markkaa.

Tekstiilien valmistuksessa varastojen arvo pieneni raaka-ainesten ja tarvikkeiden osalta vuoden alusta 1,4 % ja oli vuoden lopussa 458,2 milj. markkaa.

Vaatteiden valmistuksessa raaka-ainevarastojen arvo oli 5,7 % pienempi kuin vuoden alussa ja oli 492,7 milj. markkaa vuoden lopussa.

Nahka- ja turkistuotteiden valmistuksessa raaka-ainevarastojen arvo pieneni 4,3 % ja oli vuoden lopussa 70,9 milj. markkaa.

Sen sijaan kenkien valmistuksessa raaka-ainevarastojen arvo kasvoi 15,5 % ja oli 168,9 milj. markkaa vuoden lopussa.

Valmisteverastojen arvo laski tekstiilien valmistuksessa 2,6 % vuoden alusta ja oli vuoden lopussa 381,5 milj. markkaa. Sen sijaan vaatteiden valmistuksessa valmisteverastojen arvo kasvoi 0,9 % ja oli 444,4 milj. markkaa ja nahka- ja turkistuotteiden valmistuksessa valmisteverastojen arvo kasvoi vuoden alusta 23,8 % ja oli vuoden lopussa 48,2 milj. markkaa. Kenkien valmistuksessa valmisteverastojen arvo pieneni 7,1 % ja oli vuoden lopussa 135,2 milj. markkaa.

Tietosisältö uusittu

Vuoden 1986 teollisuuden vuositiedustelun tietosisältö on uudistettu.

Tuotannon arvotiedot on korvattu toimitusten arvotiedoilla. Tuotantopanosten käytön arvotiedot on korvattu tuotantopanosten hankintojen arvotiedoilla.

Julkaistavissa tiedoissa kuvataan teollisuusyritysten toimipaikkojen toimintaa mahdollisimman täydellisesti. Toimi-

tustiedot julkaistaan koskien kaikkia toimipaikan toimintuksia ja tuotantopanosten hankintamenot yhteensä sisältävät sekä teolliset että ei-teolliset tuotantopanosten hankintamenot. Teollinen bruttoarvo- ja jalostusarvotieto korvataan kokonaisbruttoarvoa ja kokonaisjalostusarvoa kuvaavilla tiedoilla.

Ennakkotilasto perustuu näytteeseen

Nyt julkaistut ennakkotiedot on saatu teollisuustilastoon kerätystä vuositilaston aineistosta. Kun koko vuositilaston aineistoa ei ole vielä ehditty käsitellä, on käytetty näytettä. Näytteen peittävyys tevanake-teollisuudessa tuotannon bruttoarvon mukaan laskettuna on 70,5 % ja henkilökunnan mukaan laskettuna 66,8 %.

Näytteeseen kuulumattomien toimipaikkojen toiminnan on arvioitu muuttuneen edellisestä vuodesta samassa suhteessa kuin samaan toimialaan kuuluvien tutkittujen toimipaikkojen luvut. Vastaavalla menetelmällä laaditut teollisuuden ennakkotilastot aikaisemmilta vuosilta ovat olleet varsin tyydyttäviä.

Tevanake-industrins leveranser har minskat

År 1987 var värdet av industrin (NI 3) leveranser 249,5 miljarder mark. Ökningen var därmed 6,4 %.

Värdet av leveranserna ökade med 0,5 % inom textilvarutillverkningen, däremot minskade värdet av leveranserna med 3 % inom tillverkningen av kläder och med 7,1 % inom tillverkningen av läder och pälskinn samt med 2,8 % inom skotillverkningen. Värdet av leveranserna inom tevanake-industrin minskade sammanlagt med 1,8 %.

Förädlingsvärdet inom textilvarutillverkningen ökade med 5,2 % och med 4,6 % inom tillverkningen av läder och pälskinn. Inom tillverkningen av kläder minskade förädlingsvärdet med 9,7 % och inom skotillverkningen med 0,6 %.

Enligt Statistikcentralens förhandsberäkningar ökade volymen av industriproduktionen med 4,4 %. År 1986 var ökningen 0,8 %. Inom tevanake-industrin minskade volymen med 3,8 %.

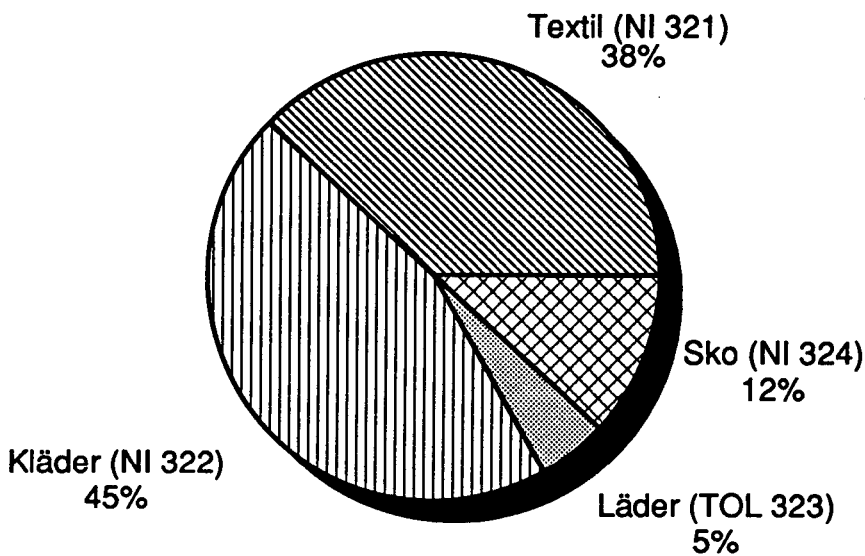
Värdet av leveranserna av bomullstyger var 523,6 milj. mark år 1987. Importen var 488,9 milj. mark och exporten 98,6 milj. mark. Det inhemska utbudet (leveranser+import-export) av bomullstyger var 913,9 milj. mark.

Värdet av leveranserna av trikåvaror var 1,6 miljarder mark, importen var 1,2 miljarder mark och exporten 761,4 milj. mark. Det inhemska utbudet var 2 miljarder mark.

Leveranserna av tygkläder var 3,5 miljarder mark. Importen var 1 miljard mark och exporten 2 miljarder mark. Det inhemska utbudet var 2,5 miljarder mark.

Leveranserna av skodon var 1,2 miljarder mark, importen 591,9 milj. mark och exporten 823,5 milj. mark. Det inhemska utbudet var c. 1 miljard mark.

Fördelning av förädlingsvärdet inom textilindustrin år 1987



Arbetskraften minskade alltjämt

Antalet anställda inom tevanake-industrin har minskat redan under flera års tid. Antalet anställda inom tevanake-industrin var 48644 år 1987, dvs. 5,9 % mindre än året förut. Antalet anställda inom industrin minskade i medeltal med 2 %.

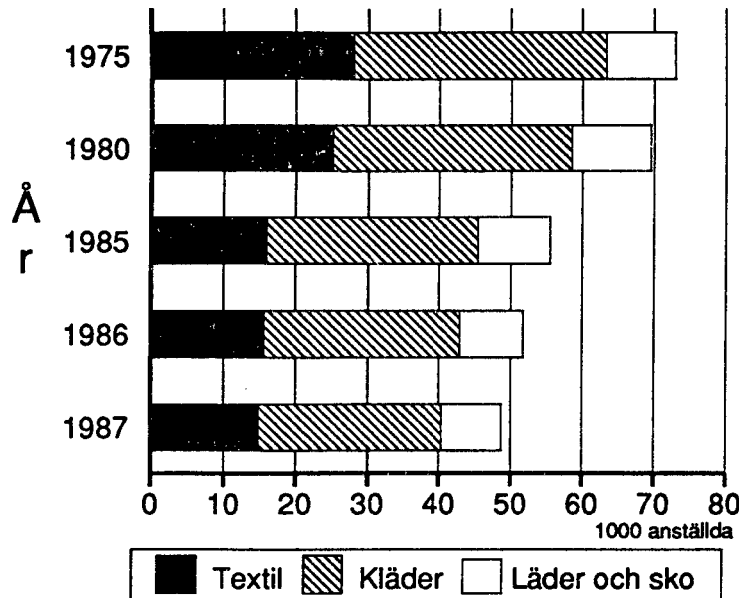
Inom textilvarutillverkningen minskade personalen med 5,2 % och inom tillverkningen av kläder med 6,1 %. Inom tillverkningen av läder och pälskinn minskade personalen med 8,1 % och inom skotillverkningen med 6,6 %.

Mätt med arbetstimmar minskade arbetsinsatsen inom tevanake-industrin med 6,5 % år 1987.

Totalbeloppet av de löner som utbetalats inom textilvarutillverkningen steg med 1,9 % och var c. 1 miljard mark. Inom tillverkningen av kläder var ökningen 0,8 % och inom skotillverkningen 0,5 %. Däremot sjönk lönerna med 2,5 % inom tillverkningen av läder och pälskinn.

Socialkostnaderna steg med 1,3 % år 1987 inom tevanake-industrin.

Antal anställda inom textil-, beklädn- och lädervarutillv. åren 1975-1987



Investeringarna inom textilindustrin ökade år 1987

Anskaffningsutgifterna för materiella anläggningstillgångar, dvs. investeringarna, inom tevanake-industrin ökade med 13,6 % och var 410 milj. mark.

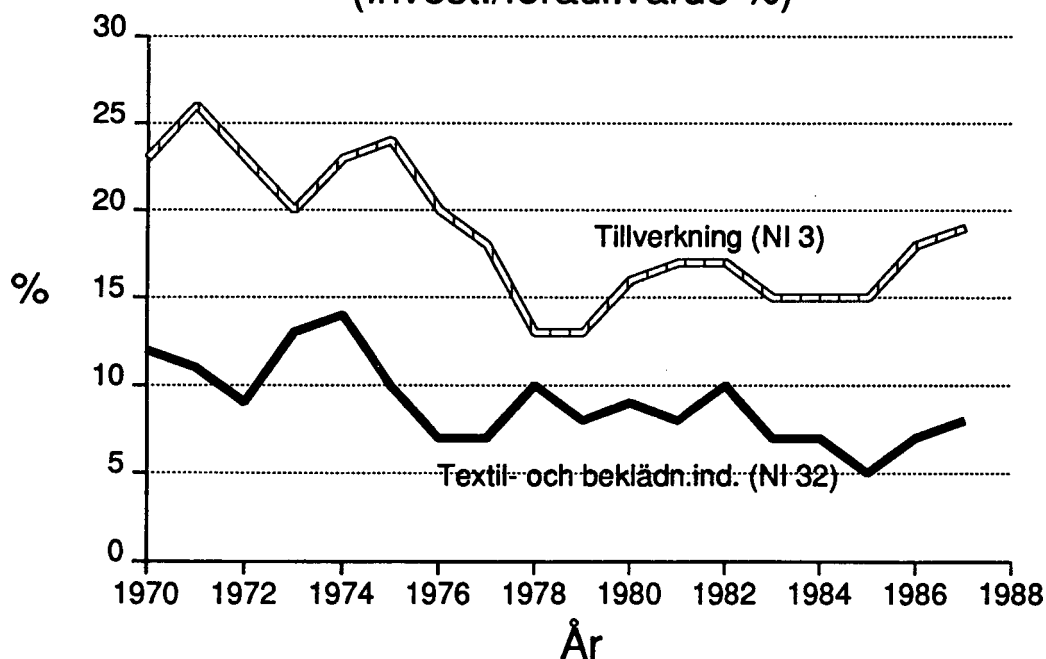
Inom textilvarutillverkningen var investeringarna 204,8 milj. mark, inom tillverkningen av kläder 164 milj. mark och inom tillverkningen av läder och pälskinn 14,4 milj. mark samt inom skotillverkningen 28,8 milj. mark.

Inom tevanake-industrin var investeringarna för andra husbyggnader 120,3 milj. mark.

Inom tevanake-industrin var investeringarna i maskiner, apparater och inventarier 264,7 milj. mark. Maskin- och apparatinvesteringarnas andel därav inom textilvarutillverkningen var 140,4 milj. mark.

Investeringsgrad åren 1970-87

(Invest./förädl.värde %)

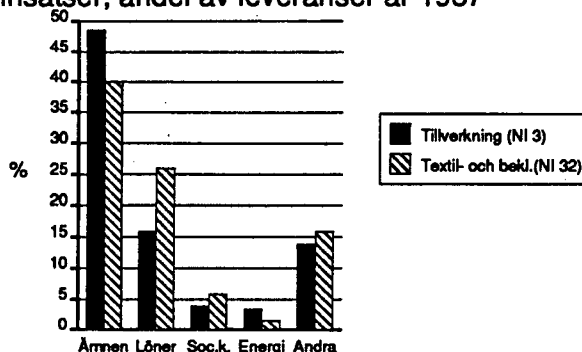


Produktionskostnaderna minskade år 1987

Anskaffningsutgifterna för ämnen, varor och energi minskade inom tevanake-industrin år 1987. Anskaffningsutgifterna för energi minskade med 8,8 % och anskaffningsutgifterna för ämnen och varor gick ned med 4,7 %. Sammanlagt minskade anskaffningskostnaderna för produktionsinsatser med 0,1 % inom tevanake-industrin.

Anskaffningsutgifterna för ämnen och varor minskade med 3,5 % inom textilvarutillverkningen, med 2,3 % inom tillverkningen av kläder, med 13,5 % inom tillverkningen av läder och pälskinn och med 8,1 % inom skottillverkningen.

Anskaffningsutgifter av produktionsinsatser, andel av leveranser år 1987



Lagervärdet

Värdet av tevanake-industrins lager ökade med 0,4 % från början av året och var 2,7 miljarder mark i slutet av år 1987.

Inom textilvarutillverkningen minskade lagervärdet för råmaterial och varor med 1,4 % från början av året och var 458,2 milj. mark vid årets slut.

Inom tillverkningen av kläder var värdet av råmateriallager 5,7 % mindre än i början av året, 492,7 milj. mark vid årets utgång.

Lagervärdet för råmaterial minskade med 4,3 % inom tillverkningen av läder och pälskinn och var 70,9 milj. mark i slutet av året.

Däremot ökade lagervärdet för råmaterial med 15,5 % inom skottillverkningen och var 168,9 milj. mark i slutet av året.

Inom textilvarutillverkningen sjönk värdet av produktlager med 2,6 % från början av året och var 381,5 milj. mark vid årets slut. Inom tillverkningen av kläder ökade lagervärdet med 0,9 % och var 444,4 milj. mark och inom tillverkningen av läder och pälskinn ökade värdet av produktlager med 23,8 % från början av året och var 48,2 milj. mark vid årets slut. Värdet av produktlager minskade med 7,1 % inom skottillverkningen och var 135,2 milj. mark i slutet av året.

Innehållet reviderat

Uppgiftsinnehållet i 1986 års förfrågan har reviderats.

Värdeuppgifter om produktionen har ersatts med värdeuppgifter om leveranser. Värdeuppgifter om använda produktionsinsatser har ersatts med värdeuppgifter om anskaffning av produktionsinsatser.

I de publicerade uppgifterna beskrivas verksamheten vid industriföretagens arbetsställen så fullständigt som möjligt.

Uppgifterna om leveranserna utges gällande alla leveranser och uppgifter om anskaffningskostnaderna omfattas industriella och icke-industriella anskaffningskostnaderna. Industriella bruttovärdet och förädlingsvärdet har ersatts med totalbruttovärdet och totalförädlingsvärdet.

Förhandsstatistiken baserar sig på urval

De förhandsuppgifter som här publiceras har erhållits ur det material som insamlats för industristatistikens årsstatistik. Då hela årsstatistikmaterialet ännu inte behandlats har ett urval använts. Urvalets täckning i tevanakeindustrin är 70,5 % räknat enligt produktionens bruttovärde och 66,8 % enligt antalet anställda.

Verksamheten vid de arbetsställen, som inte ingår i urvalet, antas ha förändrats i samma mån som de arbetsställen inom samma bransch som undersökts. Den förhandsstatistik för industrin, som utarbetats för tidigare år enligt samma metod, har visat sig tillfredsställande.

Taulu/Tabell 1.
Henkilöstön määrä, tehdyt työtunnit ja palkat vuonna 1987 sekä %-muutokset edellisestä vuodesta, ennakkotietoja.
Antal personalen, utförda arbetstimmar och löner år 1987 samt %-förändringar från föregående år, förhandsuppgifter.

Toimiala (TOL) Näringsgren (NI)	Yhteensä		Siltä työntekijät		Därav arbetare		Palkat Löner 1000 mk	Sos-kulut Soc-kost. 1000 mk	Palkat Löner 1000 mk
	Summa Luku Antal	Tunnit Timmar 1000 h	Sos-kulut Soc-kost. 1000 mk	Palkat Löner 1000 mk	Luku Antal	Tunnit Timmar 1000 h			
3 Teollisuus Tillverkning	465864 -2,0	792244 -1,4	950929 7,1	39537363 5,4	334040 -2,5	561675 -1,8	5975551 6,6	24797197 5,2	
32 Tekstiil, vaatt. ja nahkat. valm. Textil-, beklädn-, o.lädervarutillv.%	48644 -5,9	79445 -6,5	684621 1,3	3028449 1,0	40796 -6,0	65884 -6,7	506449 0,7	2260426 0,6	
321 Tekstiilien valmistus Textilvarutillverkning	14857 -5,2	24343 -5,1	233136 3,9	1000797 1,9	12053 -5,1	19516 -5,1	165421 4,3	716200 1,9	
3211 Tekstiil. kehruu, kudonta ja viim. Garn- o. vävnadstillv, textilberedn.%	4928 -6,7	8161 -6,1	88624 1,2	356650 -1,5	3914 -7,3	6401 -6,5	62517 0,5	249580 -2,6	
3212 Tekstiiliompelu Textilsömnad	1102 4,3	1879 5,0	14131 9,4	69333 13,8	928 3,3	1575 4,2	11076 12,8	54061 16,1	
3213 Trikootuotteiden valmistus Trikoavarutillverkning	6409 -4,8	10206 -5,3	89442 4,4	402872 3,2	5327 -4,0	8358 -4,8	63986 6,1	294661 3,4	
3214 Mattojen valmistus Tillverkning av mattor	596 -3,9	972 -6,4	6909 2,2	32004 3,9	541 -3,4	880 -5,9	5949 3,1	26890 4,2	
3215 Köysien, sidenar. ja verkkojen valm. Tillverkning av rep, snören och nät%	205 -8,1	314 -19,1	2924 8,5	12204 -1,7	161 -9,6	239 -23,2	2097 6,4	8637 -4,0	
3219 Muu tekstiilitavaroiden valmistus Övrig textilvarutillverkning	1632 -6,5	2777 -6,2	31800 10,6	129623 3,3	1195 -8,1	2019 -7,3	20392 9,9	83713 4,2	
322 Vaatteiden valmistus Tillverkning av kläder	2580 -6,1	41576 -6,1	336818 0,7	1526908 0,8	21614 -6,0	34707 -6,3	250878 -0,2	1153915 0,6	
323 Nahka-, turkis- yms. tuotteiden valm. Tillv. av läder, pälskinn m.m.	2111 -8,1	3458 -9,2	28962 1,3	133078 -2,5	1770 -7,9	2894 -8,5	21882 2,3	100205 -2,0	
3231 Nahan valmistus Lädertillverkning	1137 -10,5	1896 -9,8	18201 4,9	78307 -3,8	958 -9,8	1589 -8,9	13644 6,4	58946 -2,6	
3232 Turkisten muokkaus Pälsberedning	243 -15,0	395 -18,4	3351 -4,6	16897 -2,7	215 -14,0	350 -17,3	2806 -4,1	14039 -0,7	
3233 Laukujen yms. nahkateosten valm. Tillv. av väskor o.d. lädervaror	720 -2,8	1155 -5,6	7410 -4,1	37963 0,7	586 -3,9	943 -5,3	5409 -4,0	27311 -1,0	
324 Kenkien valmistus Skottillverkning	6086 -6,6	10028 -10,6	84879 -4,2	366573 0,6	5350 -7,2	8721 -11,7	67094 -6,3	289485 -1,6	

Taulu/Tabell 2

Teollisuustuotannon indeksi (1980=100), toimitusten arvo, bruttoarvo, kustannukset yhteensä ja jalostusarvo vuonna 1987 sekä %-muutokset edellisestä vuodesta, ennakkotietoja.
Index för industriproduktion (1980=100), värde av leveranser, bruttovärde, kostnader sammanlagt och förädlingsvärde år 1987 samt %förändringar från föregående år, förhandsuppgifter.

Toimiala (TOL) Näringsgren (NI)	Tuotannon indeksi Index för pro- duktion	1980=100		Toimitukset Leveranser Yhteensä-Summa	Vienti-Export	Tuotannon bruttoarvo Produktionens bruttovärde	Kustannukset Yhteensä Kostnader, sammanlagt	Jalostusarvo Förädlings- värde
		%	1000 mk					
3 Teollisuus Tillverkning	%	121,71	249515567	7868071	241257461	155296865	85960596	13,4
32 Tekstiil, vaatt. ja nahkat. valm. Textil-, bektåd-, o.lädervarutillv.%	%	88,66	11706954	3960872	11339383	6420575	4918808	-2,4
321 Tekstiilien valmistus Textilvarutillverkning	%	78,13	4390037	1117273	4205490	2343447	1862043	5,2
3211 Tekstiil. kehruu, kudonta ja viim. Garn- o. vävnadstillv, textilberedn.%	%	69,21	1710118	316569	1587612	980544	607068	-0,3
3212 Tekstiiliompelu Textilsömnad	%	140,91	345006	50174	333074	181818	151256	1,6
3213 Trikootuotteiden valmistus Trikoovarutillverkning	%	66,90	1433533	375161	1434684	717373	717311	7,7
3214 Mattojen valmistus Tillverkning av mattor	%	83,15	159605	32528	138929	67042	71887	23,9
3215 Köysien, sidenar. ja verkkojen valm. Tillverkning av rep, snören och nät %	%	81,62	55057	52	48044	27988	20056	2,6
3219 Muu tekstiilitavaroitten valmistus Övrig textilvarutillverkning	%	152,60	711164	332470	691252	381409	309843	15,6
322 Vaatteiden valmistus Tillverkning av kläder	%	94,34	5228442	2128709	5092795	2874588	2218207	-9,7
323 Nahka-, turkis- yms. tuotteiden valm. Tillv. av läder, pälskinn m.m.	%	97,51	658457	87157	653072	407392	245680	4,6
3231 Nahan valmistus Lädertillverkning	%	111,20	455855	41556	460526	328802	131724	1,1
3232 Turkisten muokkaus Pälsberedning	%	81,36	61291	20515	56536	20322	36214	1,3
3233 Laukkujen yms. nahkateosten valm. Tillv. av väskor o.d. lädervaror	%	82,81	140306	26247	136280	56801	79479	15,5
324 Kenkien valmistus Skotillverkning	%	99,86	1412110	614327	1369958	796254	573704	-0,6

TAULU/TABELL 3

Tietoja eräiden tuotteiden toimituksista, tuonnista, viennistä ja kotimaisesta tarjonnasta v. 1987.
Leveranser, import, export och inhemskt utbud av vissa produkter år 1987.
Shipments, import, export and domestic supply of certain products in 1987.

Tavaralaji Varuslag	Mitta- Yksikkö Mått- enhet	Toimitukset Leveranser		Tuonti-Import		Vienti-Export		Kotim. tarjonta Inhemskt utbud		
		Määrä Mängd	Arvo Värde 1000 mk	Määrä Mängd	Arvo Värde 1000 mk	Määrä Mängd	Arvo Värde 1000 mk	Määrä Mängd	Arvo Värde 1000 mk	
PERUSTEKSTIILIT - GRUNTEXTILIER										
51.01	Lanka katkomattomista tekokuuduista	t	3811	105963	12299	276474	1170	35029	14940	347408
51.04	Garn av icke avskurna konstfibrer	t	2299	145921	4305	235756	779	46200	5825	335477
53.11	Kankaat katkomattomista tekokuuduista	t	406	53821	1645	144692	25	1948	2026	196565
55.05	Tyger av icke avskurna konstfibrer	t	5912	105182	7986	157223	131	6709	13767	255696
55.08	Villakankaat	t	540	26863	143	4246	7	480	676	30629
55.09	Ylletyger	t	7224	496795	12051	484635	1683	98107	17592	883323
56.05	Puuvillalanka, ei väh.myyntiin	t	1531	55713	5411	147843	356	13210	6586	190346
56.07	Garn av bomull, icke för detaljhandel	t	990	107552	4317	305151	242	14249	5065	398454
59.17	Pyyheliinafroteekankaat, puuvillaa	t	*	320444	825	250198	756	137605	*	433037
	Handduksfrottetyger av bomull									
	Muut puuvillakankaat									
	Andra tyger av bomull									
	Lanka katkotuista tekokuuduista, ei väh.myyntiin									
	Garn av avskurna konstfibrer, icke för detaljhandel									
	Kankaat katkotuista tekokuuduista									
	Tyger av avskurna konstfibrer									
	Tekniset tekstiilit									
	Tekniska textilier									
ERIKOISTEKSTIILIT - SPECIALTEXTILIER										
58.01	Solmitut matot	t	-	851	168	28807	29	888	139	28770
58.02	Knutilna matot	t	3410	102393	4681	117636	1472	45234	6619	174795
59.03	Muut matot	t	19249	228311	3651	88654	12979	222844	9921	94121
59.08	Kuitukangas ja kuitukangastuotteet	t	4425	134529	3686	117756	632	19285	7479	233000
62.02	Fiberduk samt fiberduksvaror	1000 kpl	4841	170822	-	143310	-	39173	*	274959
	Muovilla käsitellyt tekstiilikudelmät									
	Textiilivävnader, impregnerade med plast									
	Vuodeliinnavaatteet yms. taloustekst.									
	Sänglinne o.d. hushållstextilier									
TRIKOOTUOTTEET - TRIKAVAROR										
60.01	Neulokset	t	4185	263539	2492	121129	1482	59343	5195	325325
60.03	Trikkäväv	1000 par	20136	110536	-	62692	-	23284	*	149944
60.04	Sukat	1000 kpl	30017	366489	-	311788	-	86921	*	591356
60.05	Strumpor	1000 kpl	13807	816871	-	747650	-	591843	*	972678
	Alusvaatteet, neuletta									
	Underkläder av trikkä									
	Päällysvaatteet, neuletta									
	Överkläder av trikkä									

TAULU/TABELL 3

Tietoja eräiden tuotteiden toimituksista, tuonnista, viennistä ja kotimaisesta tarjonnasta v. 1987.
Leveranser, import, export och inhemskt utbud av vissa produkter år 1987.
Shipments, import, export and domestic supply of certain products in 1987.

Tavaralaji Varuslag	Mitta- yksiikkö Mått- enhet	Toimitukset Leveranser		Tuonti-Import		Vienti-Export		Kotim. tarjonta Inhemskt utbud		
		Määrä Mängd	Arvo Värde 1000 mk	Määrä Mängd	Arvo Värde 1000 mk	Määrä Mängd	Arvo Värde 1000 mk	Määrä Mängd	Arvo Värde 1000 mk	
VAATTEET (KANGASTA) - KLÄDER (AV TYG)										
61.01			11413	1722580	-	377990	-	1016639	.	1083931
61.02	1000 kpl									
		Miesten ja poikien päällysvaatteet Överkläder för män eller gossar Naisten, tyttöjen ja pikkulasten päällysvaatteet Overkläder för kvinnor, flickor eller småbarn								
61.03	1000 kpl		10843	1667647	-	531084	-	964276	.	1234455
42.03	1000 kpl		1072	79444	-	96719	-	3608	.	172555
		Miesten ja poikien alusvaatteet Underkläder för män eller gossar								
43.03	kpl		81297	150732	-	75796	-	113018	.	113510
		NAHKAVAATTEET KLÄDER AV LÄDER TURKISVAATTEET PÄLSKLÄDER NAHKA JA NAHKATEOKSET - LÄDER OCH LÄDERVAROR								
41.02										
		Naudan ja hevoseläinten nahka, muokattu Läder av nötkreatur eller av hästdjur Laukut, lompakot, kotelot yms. Väsor, plånböcker, askar mm								
42.02	1000 m2		4481	395511	-	211273	-	75760	.	531024
	1000 kpl		201377	188841	-	1123663	-	50409	.	250795
		JALKINEET - SKODON								
64.01	1000 par		1516	131968	-	91206	-	44551	.	178623
64.02	1000 par		8751	1154836	-	500704	-	778955	.	876585
		Kumi- ja muovijalkineet Skodon av gummi eller plast Muut jalkineet Andra skodon								

Taulu/Tabell 4.
 Tuotantopanosten hankintamenot vuonna 1987 sekä %-muutokset edellisestä vuodesta, ennakotietoja.
 Anskaffningskostnader av produktionsinsatser år 1987 samt %-förändringar från föregående år, förhandsuppgifter.

Toimiala (TOL) Näringsgren (NI)	Energia-Energi		Sähkö-Elekt-		Lämpö-Värme		Aineet-Ämnen		Raaka-aineet		Pakkaus-aineet		Muut Andra	Yhteensä Summa
	Yhteensä Summa	Poltto-aineet Bränslen	Sähkö-Elekt-ricitet	Lämpö-Värme	Yhteensä Summa	Raaka-aineet Råämnen	Pakkaus-aineet Förpackn.							
3 Teollisuus Tillverkning	8141507 -8,7	1898217 -15,0	4006125 -5,0	2237745 -9,1	121066336 5,1	117304860 5,1	3761195 4,6	34519625 14,5	163908616 6,2					
32 Tekstil-, vaatt. ja nahkat. valm. Textil-, beklädn-, o. lädervarutillv. %	174388 -8,8	55006 -14,6	89036 -3,9	31229 -8,3	4686693 -4,7	4589438 -4,6	96579 -10,9	1866906 12,9	6752885 -0,1					
321 Tekstiilien valmistus Textilvarutillverkning	99974 -10,8	27644 -13,0	50070 -4,8	22745 -17,7	1752125 -3,5	1708679 -3,4	43395 -6,7	643850 14,8	2507248 0,8					
3211 Tekstiil. kehruu, kudonta ja viim. Garn- o. vävnadstillv, textilberedn. %	51823 -13,0	7914 -19,5	23904 -5,6	20074 -17,8	719672 -7,3	705902 -7,2	13766 -13,8	299984 10,7	1073131 -3,1					
3212 Tekstiiliompelu Textilsömnad	3705 -1,1	1715 -7,9	1668 9,6	320 -11,4	160904 13,8	156840 14,3	4083 -4,3	21122 -14,2	186654 9,9					
3213 Trikootuotteiden valmistus Trikoovarutillverkning	26856 -5,5	11853 -12,0	14038 -0,0	979 5,7	479714 -2,7	464004 -2,6	15661 -5,2	225836 25,5	737230 5,1					
3214 Mattojen valmistus Tillverkning av mattor	2683 -13,7	1341 -18,9	1214 -9,3	125 6,8	56879 -3,5	55997 -3,5	882 -7,9	27163 0,0	86853 -2,7					
3215 Köysien, sidenar. ja verkkojen valm. Tillverkning av rep, snören och nät %	1822 4,5	353 15,7	1442 3,4	-	18653 -14,4	17862 -15,5	655 0,3	2178 1,6	22473 -12,5					
3219 Muu tekstiilitavaroiden valmistus Övrig textilvarutillverkning	14033 -9,0	4677 -0,1	8119 -9,6	1309 -26,0	321210 -0,7	312431 -0,9	8759 7,6	68262 22,0	406115 2,9					
322 Vaatteiden valmistus Tillverkning av kläder	47056 -5,7	17775 -9,7	24132 -4,1	5183 2,9	1926136 -2,3	1901317 -2,1	24739 -16,0	1020480 11,3	2997883 2,0					
323 Nahka-, turkis- yms. tuotteiden valm. Tillv. av läder, pälskinn m.m. %	14289 -5,4	5237 -33,3	6711 0,3	2317 307,9	366289 -13,5	365070 -13,5	1204 4,6	40227 23,7	421693 -10,5					
3231 Nahan valmistus Lädertillverkning	11016 -5,0	3575 -39,6	5242 0,2	2190 394,4	296697 -15,2	296447 -15,2	251 -30,3	17264 13,7	325679 -13,5					
3232 Turkisten muokkaus Pälsberedning	1646 -9,7	807 -15,9	827 -4,2	-	18129 -14,0	17841 -14,3	296 19,4	8019 209,5	27722 8,8					
3233 Laukujen yms. nahkateosten valm. Tillv. av väskor o.d. lädervaror %	1626 -3,6	854 -11,9	642 8,3	127 1,6	51270 -2,5	50594 -2,8	673 23,9	14995 1,8	68159 -1,2					
324 Kenkien valmistus Skotillverkning	13908 -1,5	4514 -11,8	8219 0,4	1175 44,5	649818 -8,1	622564 -7,9	26556 -15,2	167798 16,5	835518 -3,5					

Taulu/Tabell 5
Ennakkotietoja investoinneista v. 1987.
Investeringar år 1987, förhandsuppgifter.

Toimiala (TOL) Näringsgren (NI)	Käyttömai- suuden han- kinta yht. Anskaffning av anlägg- tillgångar, sammanlagt 1000 mk	Maa- ja vesi- alueet Jord- och vatten- områden	Asuin- raken- nukset Bostads- bygg- nader	Muut ta- lonraken- nukset Andra husbygg- nader	Koneet, laitteet ja kalusto Maskiner, apparater, inventarier	Kuljetus- välineet Transport- medel	Maa- ja vesira- kennukset Anlägg- ningar	Muu aineel- linen käyt- töomaisuus Andra an- läggning- tillgångar
3 Teollisuus Tillverkning	16576988 21,1	81160 1157,7	61774 311,7	3136011 18,5	12298359 23,5	442303 -22,1	390638 10,4	130407 -13,2
32 Tekstiil-, vaatt. ja nahkat. valm. Textil-, beklädn-, o. lädervarutillv. %	410015 13,6	5375 233,6	-5523 5,2	120293 74,8	264707 -4,3	23138 18,2	1519 4963,3	4749 1149,7
321 Tekstiilien valmistus Textilvarutillverkning	204837 13,0	3363 1141,0	-669 93,4	51283 66,5	140376 -8,4	9560 40,3	488 1474,2	2084 1327,4
3211 Tekstiil. kehruu, kudonta ja viim. Garn- o. vävnadstillv, textilberedn. %	62000 -30,2	39 125,3	-29 97,9	4687 -56,8	54900 -29,7	2220 221,7	-	229 -71,7
3212 Tekstiiliompelu Textilsömnad	-2197 -139,1	-500	-500	-5987 -404,1	3256 -0,5	554 44,3	-	1232 123100,0
3213 Trikootuotteiden valmistus Trikkåvarutillverkning	72591 15,6	2044 430,9	-140 98,3	31564 106,0	35937 -30,6	3425 2,2	170 448,4	663 167,3
3214 Mattojen valmistus Tillverkning av mattor	19391 781,4	1756 4290,0	-	7660 1609,8	8958 528,6	897 32,5	118	-
3219 Muu tekstiilitavaroiden valmistus Övrig textilvarutillverkning	52617 150,5	24	-	11655 428,6	37432 105,0	2162 54,0	200	-40 95,6
322 Vaatteiden valmistus Tillverkning av kläder	164060 27,2	970 234,5	-4904 -244,7	64057 160,8	91238 2,8	11559 10,3	919 92000,0	3027 100,6
323 Nahka-, turkis- yms. tuotteiden valm. Tillv. av läder, pälskinn m.m. %	14370 -6,5	143 26,5	18 -94,3	1760 -60,0	11106 21,5	638 -53,4	112	441 880,0
3231 Nahan valmistus Lädertillverkning	8503 7,6	-	18 -75,0	62 -96,3	8515 51,9	60 -88,3	-	427
3232 Turkisten muokkaus Pälsberedning	1860 -38,7	18 -80,4	-	351 -22,0	1153 -47,5	60 -72,7	70	-
3233 Laukkujen yms. nahkateosten valm. Tillv. av väskor o.d. lädervaror	3379 -23,8	33 650,0	-	1296 -42,6	1485 11,1	425 -33,2	42	14 -68,9
324 Kenkien valmistus Skotillverkning	28763 -18,9	50 -94,7	32 -94,2	1046 -88,4	23009 -9,2	1210 32,4	-	-2059 -56,0

Taulu/Tabell 6

Vaihto-omaisuuden arvo 31.12.1987 sekä %-muutos vuoden alusta, ennakkotietoja.
Värdet av omsättningsstillgångar 31.12.1987 samt %-förändringar från 1.1.1987, förhandsuppgifter.

Toimiala (TOL) Näringsgren (NI)	Vaihto-omaisuuden arvo ja sen %-muutos Värdet av omsättningsstillgångar samt %-förändring		Yhteensä Summa		1000 mk	Bränsten	Andra ämnen och varor	Halvfärdiga arbeten	Keskeneräi- set työt	Valmisteet Produkter	Kauppa- tavarat Handels- varor
	Yhteensä Summa	%	1000 mk	%							
3 Teollisuus Tillverkning	38379545	149512	17854600	8337835	3,9	-19,9	2,9	20,0	10416416	1621182	16,0
32 Tekstiil, vaatt. ja nahkat. valm. Textil-, beklädn-, o.lädervarutiil	2663318	2430	1189616	370762	0,4	3,0	-1,7	3,2	1008721	91789	29,0
321 Tekstiilien valmistus Textilvarutillverkning	1073377	1183	458256	176214	-1,0	4,5	-1,4	-3,7	381472	56252	28,4
3211 Garn- o. vävnadstillv, textilbered	412753	315	188497	59321	-7,2	-3,4	-9,4	2,4	147033	17587	-8,9
3212 Tekstiiliompelu Textilsömnad	63292	33	32440	1941	-5,2	-2,9	-3,2	147,3	16631	12247	3,0
3213 Trikootuotteiden valmistus Trikoavarutillverkning	379136	498	155351	74848	10,0	-0,6	9,8	-8,2	129290	19149	172,8
3214 Mattojen valmistus Tillverkning av mattor	28812	52	10948	1530	-1,6	8,3	7,3	-11,3	12667	3615	8,4
3215 Köysien, sidenar. ja verkkojen val Tillverkning av rep, snören och nå	8599	18	4620	-	-60,0		-54,4	-	3961	-	-
3219 Muu tekstiilitavaroitten valmistus Övrig textilvarutillverkning	186857	258	73296	37205	5,0	26,5	19,1	-6,6	72755	3343	88,6
322 Vaatteiden valmistus Tillverkning av kläder	1083966	336	492738	117452	-0,8	-13,8	-5,7	9,1	444436	29004	32,3
323 Nahka-, turkis- yms. tuotteiden va Tillv. av läder, pälskinn m.m.	171268	725	70972	46267	6,9	0,7	-4,3	6,9	48243	5061	62,0
3231 Nahan valmistus Lädertillverkning	128161	645	47469	42822	3,7	4,2	-9,6	6,3	37149	76	-64,2
3232 Turkisten muokkaus Pälsberedning	6001	42	3285	374	4,0	-6,7	-10,4	38,5	2016	284	951,9
3233 Laukkujen yms. nahkateosten valm. Tillv. av väskor o.d. lädervaror	37278	7	20233	3091	19,6	-75,0	11,4	12,4	9246	4701	54,5
324 Kenkien valmistus Skotillverkning	334416	97	168991	29899	4,9	-23,0	15,5	12,4	135298	131	101,5



Tekstiili- ja vaatetusteollisuus 1987

Textil- och beklädnadsindustri 1987

SVT Suomen Virallinen Tilasto
Finlands Officiella Statistik
Official Statistics of Finland

Central Statistical
Office of Finland

Manufacturing
1989:5

Tiedustelut - Förfrågningar

Matti Lång
Heikki Pihlaja
Seija Kolehmainen

(90) 17 341

Julkaisujen myynti:

Försäljning:

Hinta – Pris

Tilastokeskus
PL 504
00101 Helsinki
Puh. (90) 173 41

Statistikcentralen
PB 504
00101 Helsingfors
Tel. (90) 173 41

25 mk

ISSN 0784-8226
= Teollisuus
ISSN 0785-0549