

Tilastokeskus
Tilastoarkisto

Kokonaistuotannon kuukausikuvaaja

1999, joulukuu

Lisätietoja: Erkki Lääkäri

Vastaava tilastojohtaja: Markku Suur-Kujala

Kokonaistuotanto kasvoi joulukuussa 6,6 prosenttia

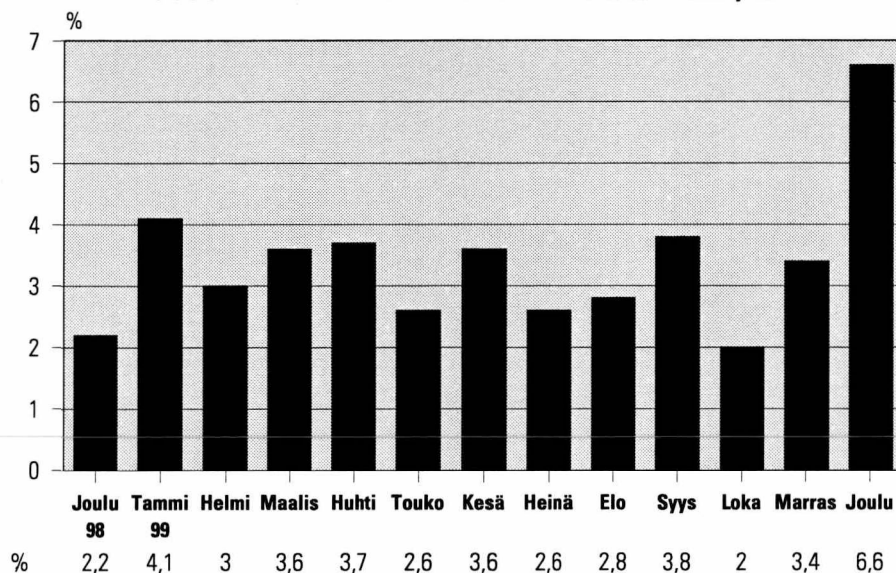
Kokonaistuotannon määrä oli viime vuoden joulukuussa 6,6 prosenttia suurempi kuin vuoden 1998 joulukuussa. Tuotannon kasvu nopeutui marraskuusta, jolloin se oli 3,4 prosenttia. Tuotanto kasvoi maa- ja metsätaloutta lukuun ottamatta kansantalouden kaikilla päätoimialoilla.

Teollisuuden työpäiväkorjattu tuotanto lisääntyi peräti 16 prosenttia. Nopea kasvu selittyy pääosin puu- ja paperiteollisuuden tuotannon lähes 22 prosentin kasvulla. Myös elektroniikkateollisuus palasi,

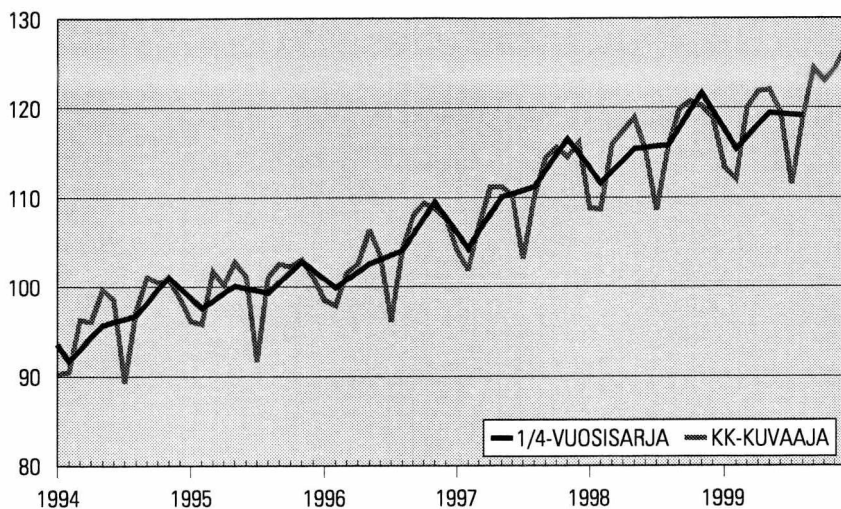
muutaman hitaamman kasvukuukauden jälkeen, runsaan 40 prosentin kasvuun.

Rakentamisen tuotanto kasvoi 6,8 prosenttia vuoden 1998 joulukuusta. Liikenteen tuotanto lisääntyi 3,7 prosenttia ja kaupan tuotanto 2,8 prosenttia. Muiden palveluiden ja julkisen toiminnan tuotanto, joka arvioidaan neljännesvuositilinpidon perusteella, kasvoi 1,6 prosenttia vuotta aiemmasta. Maa- ja metsätalouden tuotanto pysyi edellisen vuoden tasolla.

Kokonaistuotannon muutokset edellisen
vuoden vastaavasta kuukaudesta 1998–1999, %



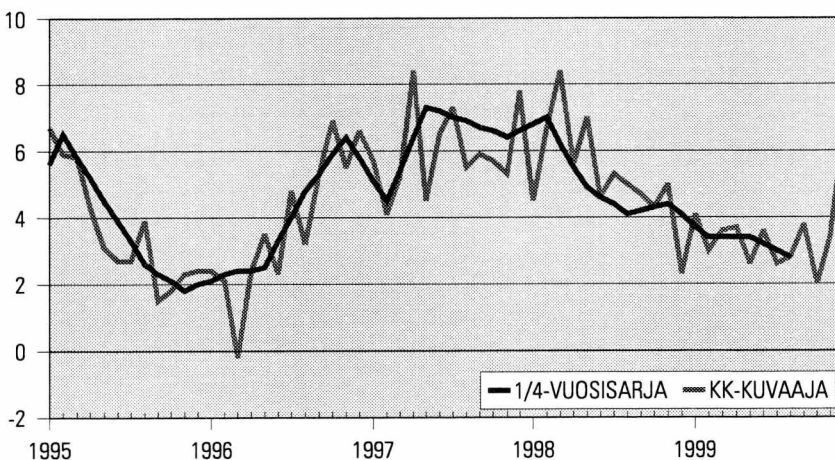
Alkuperäiset sarjat



Indeksipisteet 1995 = 100

Vuosi/kk	1	2	3	4	5	6	7	8	9	10	11	12	Yht.
1994	90,2	90,5	96,3	96,1	99,7	98,6	89,3	97,3	101,1	100,5	100,8	98,7	96,6
1995	96,2	95,8	101,8	100,2	102,8	101,2	91,7	101,1	102,6	102,3	103,1	101,1	100,0
1996	98,5	97,9	101,6	102,6	106,4	103,5	96,1	104,3	108,0	109,4	108,8	107,7	103,7
1997	104,1	101,9	106,9	111,2	111,2	110,3	103,2	110,1	114,4	115,6	114,5	116,1	110,0
1998	108,8	108,7	115,9	117,4	118,9	115,3	108,6	115,6	119,8	120,7	120,2	118,8	115,7
1999	113,3	112,0	120,0	121,8	122,0	119,5	111,5	118,8	124,4	123,0	124,4	126,6	119,8

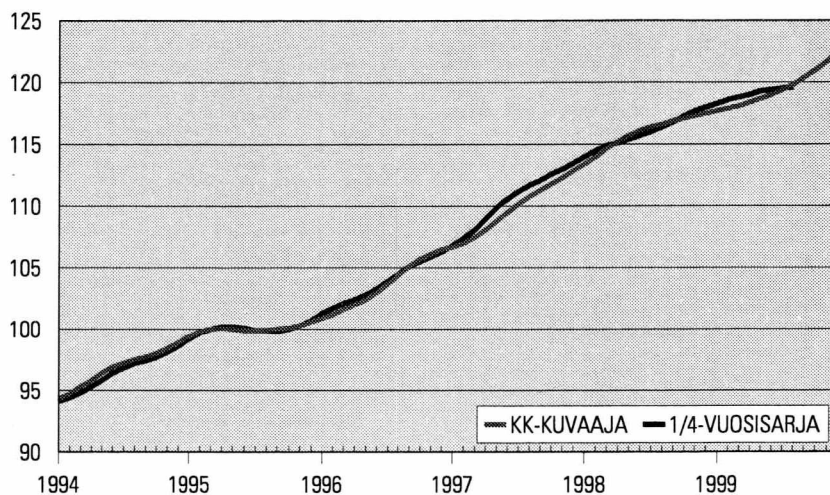
Muutos edellisen vuoden vastinajanjaksosta, %



Muutos edellisen vuoden vastinajanjaksosta, %

Vuosi/kk	1	2	3	4	5	6	7	8	9	10	11	12	Yht.
1995	6,7	5,9	5,8	4,3	3,1	2,7	2,7	3,9	1,5	1,8	2,3	2,4	3,5
1996	2,4	2,1	-0,2	2,4	3,5	2,3	4,8	3,2	5,3	6,9	5,5	6,6	3,7
1997	5,7	4,1	5,2	8,4	4,5	6,5	7,3	5,5	5,9	5,7	5,3	7,8	6,0
1998	4,5	6,7	8,4	5,6	7,0	4,6	5,3	5,0	4,7	4,3	5,0	2,3	5,3
1999	4,1	3,0	3,6	3,7	2,6	3,6	2,6	2,8	3,8	2,0	3,4	6,6	3,5

Trendisuhdannekomponentit

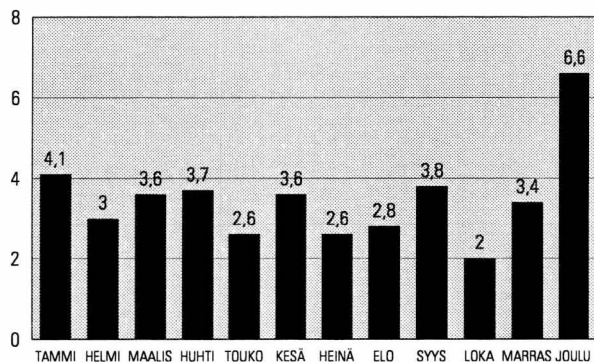


Indekspisteet 1995 = 100

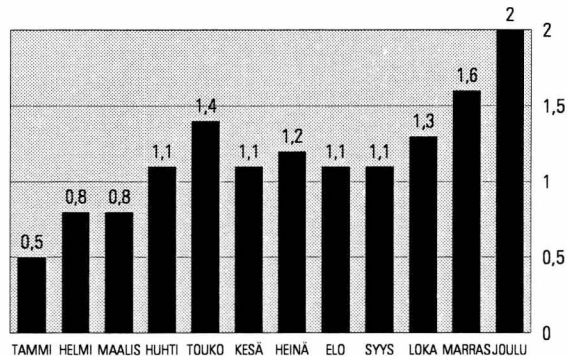
Vuosi/kk	1	2	3	4	5	6	7	8	9	10	11	12	Yht.
1994	94,3	94,7	95,3	95,8	96,4	96,9	97,2	97,5	97,7	98,0	98,4	98,9	96,8
1995	99,4	99,8	100,0	100,1	100,0	99,9	99,9	99,9	100,0	100,1	100,3	100,6	100,0
1996	100,9	101,2	101,6	102,0	102,4	103,0	103,7	104,4	105,1	105,7	106,1	106,5	103,6
1997	106,7	107,0	107,5	108,1	108,8	109,5	110,2	110,8	111,3	111,8	112,3	112,9	109,7
1998	113,4	114,0	114,7	115,2	115,7	116,1	116,4	116,6	116,9	117,1	117,3	117,5	115,9
1999	117,7	117,9	118,1	118,4	118,7	119,0	119,4	119,8	120,4	121,0	121,7	122,5	119,5

Talouden osoittimien vuosimuutoksia vuonna 1999

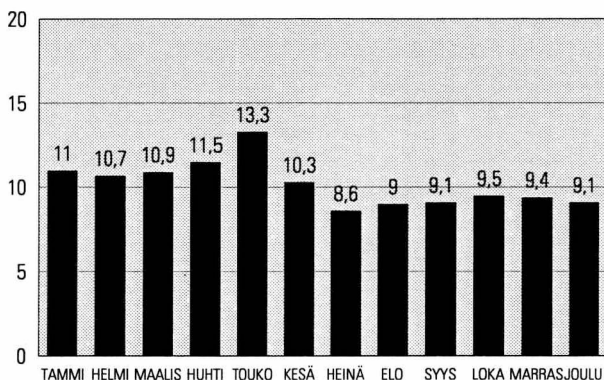
1. Kokonaistuotannon muutos edellisestä vuodesta, %



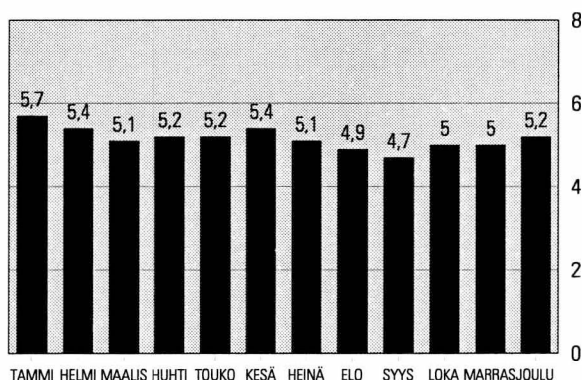
3. Kuluttajahintojen muutos edellisestä vuodesta, %



2. Työttömyysaste, % työvoimasta



4. Vaihtotaseen ylijäämä % bkt:sta, 12 kk:n liukuva summa, ennakoarvio



Lähteet: 1. Tilastokeskus, kansantalouden tilinpito,
3. Tilastokeskus, kuluttajahintaindeksi 1995 = 100,

2. Tilastokeskus, työvoimatutkimus,
4. Suomen Pankki ja Tilastokeskus

SVT Suomen virallinen tilasto
Finlands officiella statistik
Official Statistics of Finland

Kansantalous 2000:8
Nationalräkenskaper
National Accounts

Lisätietoja:

Erkki Lääkäri
(09) 1734 3355

Tammikuuta 2000 koskeva julkaisu ilmestyy 31.3.2000

Kuukausikuvaaja perustuu kahteentoista nopeasti ilmestyvään kuukausisarjaan, jotka painotetaan yhteen. Kuvaajan tiedot ovat ennakkollisia ja niitä tarkistetaan uusien tietojen ilmestyttyä.

Kuvaajassa käytettyjen sarjojen lisäksi on muiden palvelujen ja julkisen toiminnan kehitys arvioitu neljännesvuositilinpidon perusteella.

Kuviossa on esitetty vertailun mahdollistamiseksi bruttokansantuotteen volyymisarja (viitesarja), joka on muutettu neljännesvuosisarjasta kuukausisarjaksi.

Kokonaistuotannon kuukausikuvaajan perusvuosi on vuosi 1995.

Kokonaistuotannon kuukausikuvaajassa käytetyt sarjat

Sarja	Julkaisija
Meijereiden vastaanottama maito	MMM:n tietopalvelukeskus
Lihan tuotanto	MMM:n tietopalvelukeskus
Kasvinviljely	MMM:n tietopalvelukeskus
Markkinahakkuut	Metsäntutkimuslaitos
Teollisuustuotannon volyymi-indeksi	Tilastokeskus
Rakennusmateriaalien menekki-indeksi	Rakennustuoteteollisuus
Rakennustoiminnan työllisyys	Tilastokeskus
Autokaupan volyymi-indeksi	Tilastokeskus
Tukkukaupan volyymi-indeksi	Tilastokeskus
Vähittäiskaupan volyymi-indeksi	Tilastokeskus
VR:n tavaraliikenteen vedetyt bruttotonnikilometrit	Valtionrautatiet
Dieselöljyn myynti	Öljyalan Keskusliitto
Posti- ja teletoimien reaalitytulot	Suomen PT Oy