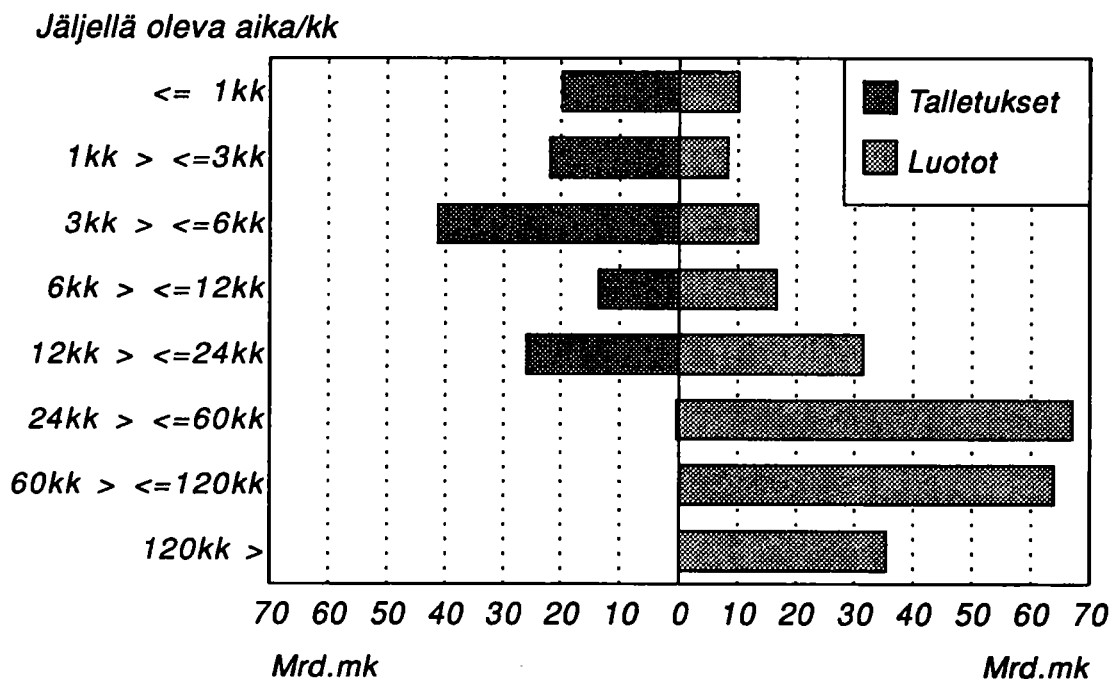


# Pankit

Bankerna  
1992, Heinäkuu - Juli

18.9.1992

## Jäljellä olevat luotto- ja talletusajat\* ; kuukausia ja mrd.markkaa 31.7.1992



\*  
Määräaikaan sidotut markkatalletukset;  
määräaikaan sidottu luotonanto kuoletussuunnitelman mukaisesti

## SISÄLLYSLUETTELO

Katsaus  
Anto- ja ottolainausasetelmat  
Markkinaraha

### Taulukot

#### Kuukausitilat

I	Suomen Pankin tila 31.7.1992 1000 mk, ja sen %-muutokset.....	1
II	Liikepankkien tila 31.7.1992 1000 mk, ja sen %-muutokset.....	3
V	Kotimaisten ulkomaalaisten omistamien rahalaitosten tila 31.7.1992 1000 mk, ja sen %-muutokset.....	5
VI	Kiinnitysluottopankkien tila 31.7.1992 1000 mk, ja sen %-muutokset .....	7

#### Talletukset

VII	Talletukset liikepankeissa vaateittain 31.7.1992 1000 mk .....	8
VIII	Talletukset osuuspankeissa vaateittain 31.7.1992 1000 mk .....	9
IX	Talletukset säästöpankeissa vaateittain 31.7.1992 1000 mk .....	10
X	Talletuspankkien ottolainaus yhteensä vaateittain 31.7.1992 1000 mk .....	11
XI	Kotimaisten ulkomaalaisten omistamien rahalaitosten ottolainaus vaateittain 31.7.1992 1000 mk.....	12

#### Luotot

XII	Liikepankkien antolainaus vaateittain 31.7.1992 1000 mk .....	13
XIII	Osuuspankkien antolainaus vaateittain 31.7.1992 1000 mk .....	14
XIV	Säästöpankkien antolainaus vaateittain 31.7.1992 1000 mk .....	15
XV	Talletuspankkien antolainaus yhteensä vaateittain 31.7.1992 1000 mk .....	16
XVI	Kotimaisten ulkomaalaisten omistamien rahalaitosten antolainaus vaateittain 31.7.1992 1000 mk.....	17
XVII	Kiinnitysluottopankkien antolainaus vaateittain 31.7.1992 1000 mk .....	18

#### Tuoteseloste

Talouspoliittiset toimenpiteet  
(Raha-, korko- ja valuuttapolitiikka)

## INNEHÅLLSFÖRTECKNING

Översikt  
Ut- och inlåningstabeller  
Marknadspengar

### Tablér

#### Månadsbalanser

I	Finlands Banks ställning den 31.7.1992 1000 mk, och dess %-förändringar .....	1
II	Affärsbankernas ställning den 31.7.1992 1000 mk, och dess %-förändringar.....	3
V	Ställningen av inhemska utlandsägda pen- ninginrättningar den 31.7.1992 1000 mk, och dess %-förändringar .....	5
VI	Hypoteksbankernas ställning den 31.7.1992 1000 mk, och dess %-förändringar .....	7

#### Depositioner

VII	Depositioner i affärsbankerna efter ford- ring den 31.7.1992 1000 mk.....	8
VIII	Depositioner i andelsbankerna efter ford- ring den 31.7.1992 1000 mk.....	9
IX	Depositioner i sparbankerna efter ford- ring den 31.7.1992 1000 mk.....	10
X	Depositionsbankernas inlåning inalles efter fordring den 31.7.1992 1000 mk.....	11
XI	Inlåningen av inhemska utlandsägda penninginrättningar efter fordring den 31.7.1992 1000 mk.....	12

#### Krediter

XII	Affärsbankernas utlåning efter fordring den 31.7.1992 1000 mk.....	13
XIII	Andelsbankernas utlåning efter fordring den 31.7.1992 1000 mk.....	14
XIV	Sparbankernas utlåning efter fordring den 31.7.1992 1000 mk.....	15
XV	Depositionsbankernas utlåning inalles ef- ter fordring den 31.7.1992 1000 mk.....	16
XVI	Utlåningen av inhemska utlandsägda penninginrättningar efter fordring den 31.7.1992 1000 mk.....	17
XVII	Hypoteksbankernas utlåning efter fordring den 31.7.1992 1000 mk.....	18

#### Produktsdeklaration

Ekonomiskpolitiska åtgärder  
(penning-, ränte- och valutapolitik)

Tilastokeskus  
Statistikcentralen

SVT

Rahoitus 1992:38  
Finansiering

## RAHAMARKKINAT HEINÄKUUSSA 1992 \*\*)

### \* *Luotonanto supistui edelleen*

Talletuspankkien antolainaus supistui 2102 milj.markalla 380023 milj.markkaan. Eniten vähenivät valuuttaluotot 1497 milj.markalla 97956 milj.markkaan.

Asuntosäästöpalkkioluotot sen sijaan kasvoivat heinäkuun 1992 aikana 257 milj.markalla 13260 milj.markkaan.

### \* *Talletukset jälleen laskuun*

Pankeissa oli kotimaisia talletuksia heinäkuun 1992 lopussa 272705 milj.markkaa, joka oli 1453 milj.markkaa vähemmän kuin kuukautta aikaisemmin. Talletukset lähdeverollisilla tileillä sensijaan kasvoivat muiden talletustilien huvetessa.

Lähdeverollisten tilien osuus markkatalletuskannasta, 261531 milj.markasta, oli 32 prosenttia. Tämä on viisi prosenttiyksikköä enemmän kuin edellisen vuoden lopussa. Vastaavasti verottomien tilien osuus väheni ja oli heinäkuun lopussa 52 prosenttia. Siirtymää verottomilta lähdeverollisille tileille oli selvästi tapahtunut. Tämä on näkynyt mm. määräaikaan sidotuissa tileissä ja joiltakin osin myös käyttelytileissä.

### \* *Lähimmän 6 kuukauden aikana tileiltä purkautuu 83201 milj. markkaa - luottoja kuoleentuu 31872 milj.markkaa*

Lähimmän 6 kuukauden aikana purkautuu n. 67 prosenttia määräaikaan sidotusta 123939 milj.markasta. Tammikuun loppuun mennessä purkautuvista talletuksista on peruskorkoon sidottuja n. 33 prosenttia eli 27599 milj.markkaa.

Markkatalletuskantaan sisältyi lisäksi 137780 milj.markkaa talletuksia, joille ei ole määritelty talletusaikaa.

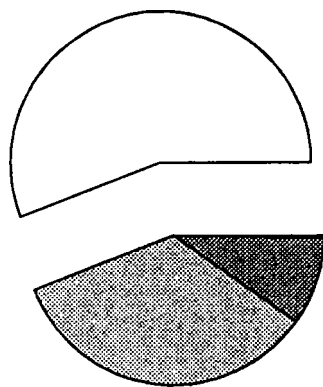
Vastaavasti lähimmän 6 kuukauden aikana purkautuu markkaluottoja kuoletussuunnitelmien mukaisesti 31872 milj. markkaa. Näistä on peruskorkosidonnaisia luottoja n. 41 prosenttia. Jäljellä oleva luottoaika oli määritelty kaikkiaan n. 246279 milj.markalle. Tähän eivät sisälly valtion varoista välitetyt luotot, eivätkä mm. sekkiluotot.

\* Korkosidonnaisuudet heinäkuussa 1992 ja joulukuussa 1991

	Markka-talletukset		Markka-luotot	
	Heinä/92	Joulu/91	Heinä/92	Joulu/91
	%	%	%	%
Peruskorkosidonnaisuus	55.9	64.0	48.6	54.0
3-5 v. markkinakorkosid.	0.3	0.2	14.6	13.8
Helibor-sidonnaisuus	9.5	7.8	22.5	21.9
Muut korot	34.3	27.8	14.3	10.3
	100.0	100.0	100.0	100.0

### Markkatalletukset korkosidonnaisuuksittain 31.7.1992

Peruskorko 55,9%

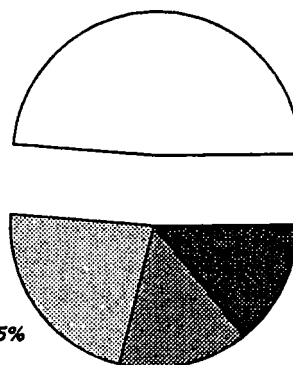


Muut 34,3%

261 719 Mmk

### Markkaluotot<sup>\*</sup> korkosidonnaisuuksittain 31.7.1992

Peruskorko 48,6%



Helibor 22,5%

3-5v. markkinakorko 14,6%

275 175 Mmk

\* pl.valtion var.välitetyt

\*\* ) Lähde: Tilastokeskus; Pankkien kuukausitilasto, heinäkuu 1992.

**ASETELMA 1: Talletuspankkien kotimainen ottolainaus yleisölle vuoden 1992 heinäkuun lopussa**

	31.7.1992		Muutos vuoden 1992 kesäkuusta		Muutos vuoden 1991 heinäkuusta	
	Mmk	Mmk	%	Mmk	%	
<i>Liikepankit</i>	131929	-1252	-0,9	3678	2,9	
<i>Osuuspankit</i>	72198	200	0,3	2817	4,1	
<i>Säästöpankit</i>	68578	-401	-0,6	-1784	-2,5	
<b>YHTEENSÄ</b>	<b>272705</b>	<b>-1453</b>	<b>-0,5</b>	<b>4711</b>	<b>1,8</b>	

**ASETELMA 2: Talletuspankkien kotimainen antolainaus yleisölle vuoden 1992 heinäkuun lopussa**

	31.7.1992		Muutos vuoden 1992 kesäkuusta		Muutos vuoden 1991 heinäkuusta	
	Mmk	Mmk	%	Mmk	%	
<i>Liikepankit</i>	221974	-1622	-0,7	-12280	-5,2	
<i>Osuuspankit</i>	80329	41	0,1	2373	3,0	
<i>Säästöpankit</i>	77720	-521	-0,7	-5631	-6,8	
<b>YHTEENSÄ</b>	<b>380023</b>	<b>-2102</b>	<b>-0,6</b>	<b>-15538</b>	<b>-3,9</b>	

**ASETELMA 3: Talletuspankkien luotonotto yleisöltä tilityypeittäin vuoden 1992 heinäkuun lopussa**

	31.7.1992		Muutos vuoden 1992 kesäkuusta		Muutos vuoden 1991 heinäkuusta	
	Mmk	Mmk	%	Mmk	%	
<b>VEROTTOMAT TILIT</b>	<b>138298</b>	<b>-1638</b>	<b>-1,2</b>	<b>-15001</b>	<b>-9,8</b>	
<i>Shekki- ja ps. tilit</i>	3972	-10	-0,3	476	13,6	
<i>Käyttetytilit</i>	77289	-561	-0,7	-2563	-3,2	
<i>24 kk tilit</i>	55487	-1015	-1,8	-12605	-18,5	
<i>Muut</i>	1550	-52	-3,2	-309	-16,6	
<b>LÄHDEVEROLLISSET TILIT</b>	<b>82736</b>	<b>1280</b>	<b>1,6</b>	<b>19185</b>	<b>30,2</b>	
<i>Shekki- ja ps. tilit</i>	4307	17	0,4	1633	61,1	
<i>Käyttetytilit</i>	5393	3	0,1	415	8,3	
<i>MTA:t</i>	60151	1087	1,8	15879	35,9	
<i>Muut</i>	12885	173	1,4	1258	10,8	
<b>MUUTVEROLLISSET TILIT</b>	<b>40497</b>	<b>-723</b>	<b>-1,8</b>	<b>-566</b>	<b>-1,4</b>	
<i>Shekki- ja ps. tilit</i>	25570	-1024	-3,9	554	2,2	
<i>Käyttetytilit</i>	1405	-36	-2,5	-136	-8,8	
<i>MTA:t</i>	8059	166	2,1	1229	18,0	
<i>Muut</i>	5463	171	3,2	-2213	-28,8	
<b>VALUUTTATILIT</b>	<b>11174</b>	<b>-372</b>	<b>-3,2</b>	<b>1093</b>	<b>10,8</b>	
<b>-----</b>						
<i>siitä:</i>						
<i>ASP-tilit</i>	1408	-45	-3,1	-158	-10,1	

**ASETELMA 4: Talletuspankkien luotonanto yleisölle luottotyypeittäin vuoden 1992 heinäkuun lopussa**

	31.7.1992		Muutos vuoden 1992 kesäkuusta		Muutos vuoden 1991 heinäkuusta	
	Mmk	Mmk	%	Mmk	%	
<i>Shekki- ja ps. luotot</i>	17820	-348	-1,9	-918	-4,9	
<i>Vekselit</i>	3852	-50	-1,3	-1181	-23,5	
<i>Korkotukilainat</i>	30598	259	0,9	1646	5,7	
<i>Valtion var. välitetyt</i>	7067	52	0,7	10	0,1	
<i>Tavalliset velkakirjalainat</i>	222730	-518	-0,2	-4192	-1,8	
<i>Valuuttamäär. luotot</i>	97956	-1497	-1,5	-10903	-10,0	
<b>-----</b>						
<i>siitä:</i>						
<i>ASP-luotot</i>	13260	257	2,0	1052	8,6	

**ASETELMA 5: Markkamääräiset talletukset jäljellä olevan talletusajan mukaan vuoden 1992 heinäkuun lopussa (määräaikaan sid. talletukset)**

31.7.1992	Muutos vuoden 1992 kesäkuusta			Muutos vuoden 1991 heinäkuusta	
	Mmk	Mmk	%	Mmk	%
<= 1kk	19825	-1382	-6,5	7959	67,1
1kk > <= 3kk	22076	784	3,7	8622	64,1
3kk > <= 6kk	41300	5213	14,4	3631	9,6
6kk > <= 12kk	13598	-4402	-24,5	-8461	-38,4
12kk > <= 24kk	25983	351	1,4	-7435	-22,2
24kk > <= 60kk	495	-72	-12,7	-413	-45,5
60kk >	9	1	12,5	-12	-57,1
Muut määräaikaan sidotut 1)	653	-276	-29,7	653	(Y)
<b>YHTEENSÄ</b>	<b>123939</b>	<b>217</b>	<b>0,2</b>	<b>4544</b>	<b>3,8</b>

**ASETELMA 6: Markkamääräiset luotot jäljellä olevan laina-ajan mukaan vuoden 1992 heinäkuun lopussa (pl. valtion var. välitetyt)**

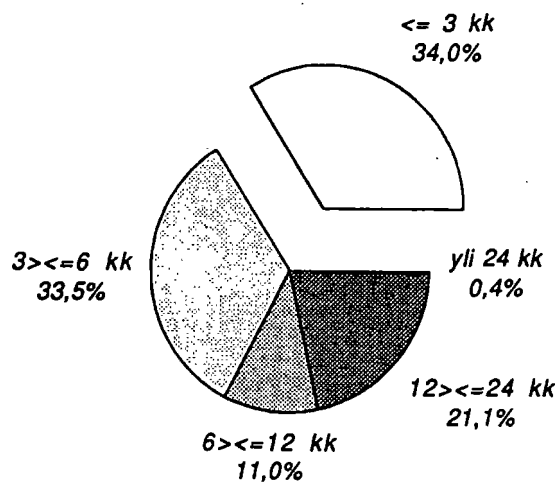
31.7.1992	Muutos vuoden 1992 kesäkuusta			Muutos vuoden 1991 heinäkuusta	
	Mmk	Mmk	%	Mmk	%
<= 1kk	10139	-331	-3,2	..	..
1kk > <= 3kk	8257	630	8,3	..	..
3kk > <= 6kk	13476	-109	-0,8	..	..
6kk > <= 12kk	16623	-678	-3,9	..	..
12kk > <= 24kk	31445	-53	-0,2	..	..
24kk > <= 60kk	67069	122	0,2	..	..
60kk > <= 120kk	63888	-267	-0,4	..	..
120kk >	35382	55	0,2	..	..
Muut	28896	-63	-0,2	..	..
<b>YHTEENSÄ</b>	<b>275175</b>	<b>-694</b>	<b>-0,3</b>	..	..

\* ) sisältää myös ulkomaiset pankit

1) selvittämättömät määräaikaan sidotut tilit; esim. erääntyneet purkamattomat tilit yms.

... vertailutietoa ei saatavissa


**Jäljellä olevat talletusajat**  
31.7.1992



**123 939 milj.markkaa**

\*  
Määräaikaan sidotut markkatalletukset

**Jäljellä olevat luottoajat**  
31.7.1992



**246 279 milj.markkaa**

\*  
Määräaikaan sidottu luotonanto kuolelusuunnitelman mukaisesti

**ASETELMA 7: Markkamääräiset talletukset jäljellä olevan talletusajan mukaan**  
**\*) korkosidonnaisuuksittain heinäkuun 1992 lopussa Mmk**

	<b>Peruskorko- sidonnaiset</b>	<b>Markkinakorkosidonn. 3-5 vuoden</b>	<b>Helibor</b>	<b>Muut</b>	<b>Yhteensä</b>
<= 1kk	3710	16	2273	13826	<b>19825</b>
1kk > <= 3kk	7154	32	2483	12407	<b>22076</b>
3kk > <= 6kk	16735	194	2067	22304	<b>41300</b>
6kk > <= 12kk	6491	110	449	6548	<b>13598</b>
12kk > <= 24kk	22245	373	61	3304	<b>25983</b>
24kk > <= 60kk	48	56	6	385	<b>495</b>
60kk >	3		2	4	<b>9</b>
<i>Muut määräaikaan sidotut 1)</i>	522		92	39	<b>653</b>
<i>Avista ja muut tilit</i>	89377	11	17375	31017	<b>137780</b>
<b>YHTEENSÄ</b>	<b>146285</b>	<b>792</b>	<b>24808</b>	<b>89834</b>	<b>261719</b>

**ASETELMA 8: Markkamääräiset luotot jäljellä olevan laina-ajan mukaan korkosidon-  
 \*) naisuussittain heinäkuun 1992 lopussa Mmk (pl. valtion var. väliötetyt)**

	<b>Peruskorko- sidonnaiset</b>	<b>Markkinakorkosidonnaiset</b>			<b>Muut</b>	<b>Yhteensä</b>
		<b>3 vuoden</b>	<b>5 vuoden</b>	<b>Helibor</b>		
<= 1kk	3121	387	142	3562	2927	<b>10139</b>
1kk > <= 3kk	3211	383	101	2281	2281	<b>8257</b>
3kk > <= 6kk	6646	657	155	3772	2246	<b>13476</b>
6kk > <= 12kk	7787	1148	314	5288	2086	<b>16623</b>
12kk > <= 24kk	15514	2435	670	9176	3650	<b>31445</b>
24kk > <= 60kk	34327	7041	2109	16258	7334	<b>67069</b>
60kk > <= 120kk	34680	11061	3001	8140	7006	<b>63888</b>
120kk >	18094	6676	3071	3692	3849	<b>35382</b>
<i>Muut</i>	10246	770	164	9640	8076	<b>28896</b>
<b>YHTEENSÄ</b>	<b>133626</b>	<b>30558</b>	<b>9727</b>	<b>61809</b>	<b>39455</b>	<b>275175</b>

\* sisältää myös ulkomaiset pankit

MARKKINARAHAT

MARKKINARAHAN JAKAUTUMINEN SIOITUSTYYPEITTÄIN, 1 000 MK 31.7.1992  
(ENINTÄÄN 1. VUODEN)

Talletuspankit yhteensä X)	TASE			TASEEN ULKOPUOLINEN		ERITYISOTTOLAI- NAUS YHTEENSÄ	
	Vastaavaa	Vastat- tavaa	Keski- korko	Keski- korko		Keski- korko	
	1 000 mk	1 000 mk	%	1 000 mk	%	1 000 mk	%
1. Sijoitustodistukset.....	33825066	87761630	13,13				
2. Yritystodistukset.....	5738415						
3. Valtion velkasitoumukset.	4976216						
4. Mark.rahavelkakirjat.....	2219663	13268716	12,88				
5. Markkinarahavekselit.....							
6. Kuntatodistukset.....	168012						
7. Muut.....	3921202	5635064	13,13				
8. Notariaattisijoitukset...				7372893	13,66		
YHTEENSÄ.....	50848574	106665410	13,10	7372893	13,66	114038303	13,13

MARKKINARAHAN JAKAUTUMINEN SIOITUSTYYPEITTÄIN, 1 000 MK 31.7.1992  
(YLI 1. VUODEN)

Talletuspankit yhteensä X)	TASE			TASEEN ULKOPUOLINEN		ERITYISOTTOLAI- NAUS YHTEENSÄ	
	Vastaavaa	Vastat- tavaa	Keski- korko	Keski- korko		Keski- korko	
	1 000 mk	1 000 mk	%	1 000 mk	%	1 000 mk	%
1. Sijoitustodistukset.....		58547	12,64				
2. Yritystodistukset.....							
3. Valtion velkasitoumukset.							
4. Mark.rahavelkakirjat.....		317880	11,20				
5. Markkinarahavekselit.....							
6. Kuntatodistukset.....							
7. Muut.....		1902	13,54				
8. Notariaattisijoitukset...				3000	16,00		
YHTEENSÄ.....	126401	378329	11,44	3000	16,00	381329	11,47

X) Sisältää myös ulkomaalaisten omistamat rahalaitokset



I SUOMEN PANKIN TILA 31.7.1992 1000 MK, JA SEN MUUTOKSET EDELLISEEN KUUKAUTEEN  
JA EDELLISEN VUODEN VASTAAVAAN KUUKAUTEEN VERRATTUNA %

A V A S T A A V A A	1 000 MK	EDELL. KK:STA %	ED.VUODEN VAST.KK:STA %
<b>KULTA JA VALUUTTASAAMISET</b>			
1 KULTA	2179802	0,0	0,0
2 ERITYISET NOSTO-OIKEUDET	942179	-6,4	10,4
3 VARANTO-OSUUS KANSAINVÄLISESSÄ VALUUTTARAHASTOSSA	1279679	6,7	15,1
4 VAIHDETTAVAT VALUUTAT	27074441	1,2	-8,5
5 SIDOTUT VALUUTAT	7850	-45,1	-86,2
<b>MUUT ULKOMAISET SAAMISET</b>			
6 MARKKAOSUUS KANSAINVÄLISESSÄ VALUUTTARAHASTOSSA	2212483	-4,2	8,5
7 MÄÄRÄAIKAINEN SAAMINEN	312082	0,1	-22,3
<b>SAAMISET RAHOITUSLAITOKSILTA</b>			
8 JOUKKOVELKAKIRJAT	1581005	-3,7	-16,4
9 PÄIVÄLUOTOT	0	-100,0	0,0
10 SIJOITUSTODISTUKSET	10967265	124,3	100,7
11 ARVOPAPERIT TAKAISINMYNTISITOUMUKSIN	3337189	-39,2	-32,6
12 KÄTEISVARALUOTOT	3654302	4,9	-2,3
13 MUUT	237901	-0,8	0,0
14 MÄÄRÄAIKAISET LUOTOT	0	0,0	-100,0
<b>SAAMISET JULKISELTA SEKTORILTA</b>			
15 VALTION VELKASITOUSLAINAT	0	0,0	0,0
16 JOUKKOVELKAKIRJAT	3096	-84,0	9,7
17 LUOTOT VALTION VAKUUSRAHASTOLLE	1500119	0,0	(Y)
18 VALTION METALLIRAHAVASTUU	1400999	0,0	1,0
19 MUUT	0	0,0	0,0
<b>SAAMISET YRITYKSILTÄ</b>			
20 VIENNIN RAHOITUS X)	0	0,0	0,0
21 KOTIMAISTEN TOIMITUSTEN RAHOITUS(KTR) X)	704497	-2,1	-30,3
22 JOUKKOVELKAKIRJAT KTR	177892	-3,2	-20,9
23 JOUKKOVELKAKIRJAT MUUT	501000	0,0	(X)
24 MUUT X)	211408	0,0	4,6
<b>MUUT SAAMISET</b>			
26 RAHAMARKKINOIDEN VAKAUTTAMISLAINAT	9654000	0,0	(Y)
27 SIIRTOSAAMISET	0	0,0	0,0
28 MUUT	150384	0,0	19,4
29 YHTEENSÄ	68089573	6,6	22,5
X) LUOTOT YLEISÖLLE; LAINAT	1089215	-1,9	-24,0

I SUOMEN PANKIN TILA 31.7.1992 1000 MK, JA SEN MUUTOKSET EDELLISEEN KUUKAUTEEN  
JA EDELLISEN VUODEN VASTAAVAAN KUUKAUTEEN VERRATTUNA %

B	V A S T A T T A V A A	1 000 MK	EDELL. KK:STA %	ED.VUODEN VAST.KK:STA %
	VALUUTTAVELAT			
33	VAIHDETTAVAT VALUUTAT	41466	9,7	-16,0
34	SIDOTUT VALUUTAT	0	0,0	-100,0
	MUUT ULKOMAISET VELAT			
37	KANSAINVÄLISEN VALUUTTARAHASTON MARKKATILIT	2212499	-4,2	8,5
38	OSOITETUT ERITYISET NOSTO-OIKEUDET LIIKKEESSÄ OLEVA RAHA	838153	-1,4	4,8
42	SETELIT	12560628	-0,9	-0,8
43	METALLIRAHA	1229402	0,2	4,0
44	SIJOITUSTODISTUKSET	19350000	-11,2	(X)
	VELAT RAHOITUSLAITOKSILLE			
48	PÄIVÄTALLETUKSET	7507226	(X)	299,9
49	MÄÄRÄAIKAISET TALLETUKSET	0	0,0	0,0
50	KASSAVARANTOTALLETUKSET	9812096	0,4	-27,6
51	MUUT	1033	(X)	-28,1
	VELAT JULKISELLE SEKTORILLE			
55	SHEKKITILIT	0	0,0	0,0
56	ELÄKERAHASTOTALLETUKSET	0	0,0	0,0
57	VIENTITALLETUKSET	0	0,0	0,0
58	SUHDANNETALLETUKSET	0	0,0	0,0
59	MUUT	4100	11,1	16,6
	VELAT YRITYKSILLE			
60	INVESTOINTITALLETUKSET JA ALUSHANK.TALL.	4563098	-3,6	-44,9
61	MUUT	0	0,0	0,0
	MUUT VELAT			
62	SIIRTOVELAT	0	0,0	0,0
63	MUUT	235759	-3,4	141,0
64	ARVONJÄRJESTELYTILI JA VARAUKSET	3969996	-8,0	-51,4
65	SITRAN PÄÄOMA	0	0,0	0,0
	OMA PÄÄOMA			
66	KANTARAHASTO	5000000	0,0	0,0
67	VARARAHASTO	764117	0,0	0,0
68	TULOSTILI/TILIVUODEN VOITTO	0	0,0	0,0
69	YHTEENSÄ	68089573	6,6	22,5
70	SETELINANTO-OIKEUS	31483952	1,0	-6,8
71	KÄYTTÖSSÄ, YHTEENSÄ	20235307	55,7	38,6
72	LIIKKEESSÄ OLEVAT SETELIT	12560628	-0,9	-0,8
73	MUUT VAADITT. MAKSETTAVAT SITOUKUKSET	7674679	(X)	294,4
74	SETELINANTOVARA	11248645	-38,1	-41,4

II LIIKEPANKKIEN TILA 31.7.1992 1 000 MK. JA SEN % -MUUTOKSET

A V A S T A A V A A		1000 MK	EDELL. KK:STA	ED.VUOD. LOPUSTA	ED.VUOD. VAST.KK.
R A H O I T U S O M A I S U U S					
KASSA					
1	SUOMEN RAHA	2388542	-3.7	-21.0	-11.2
2	ULKOMAAN RAHAT	168164	3.0	-8.9	-7.0
3	MUU KASSA	130950	-30.6	-59.6	-58.5
KOTIMAISET SAAMISET					
4	ERITYISTALLETUKSET SUOMEN PANKISSA	4495333	0.9	-5.6	-27.4
5	MUUT SAAMISET SUOMEN PANKILTA	7539808	(X)	243.7	307.9
6	SAAMISET RAHALAITOKSILTA	6701909	-6.7	107.4	42.6
7	TALLETUKSET RAHALAITOKSISSA	29889894	-6.4	-15.0	-12.3
1)	MUUT SAAMISET RAHALAITOKSILTA	7303980	-3.9	-5.5	0.1
1)	SAAMISET MUILTA RAHOITUSLAITOKSILTA	21195	-30.8	-76.0	-60.5
8	SAAMISET VALTIOLTA	215708262	-0.6	-6.8	-5.5
1)	10 LUOTOT YLEISÖLLE	1679905	16.8	31.9	22.9
11	YLEISEEN LIIKK. LASKETUT VELKAKIRJAT	1706999	-50.6	-66.4	-44.4
12	MAKSUJEN VÄLITYS	8937601	1.6	-13.6	-6.4
13	SIIRTOSAAMISET	7294830	-4.3	-32.4	3.4
14	MUUT RAHOITUSVARAT				
ULKOMAISET SAAMISET					
SAAMISET RAHALAITOKSILTA					
15	ULKOMAAN RAHAN MÄÄRÄISET	28218340	4.4	-5.3	-35.6
16	MARKKAMÄÄRÄISET	2183317	-10.6	-23.6	-45.6
17	SAAMISET MUILTA RAHOITUSLAITOKSILTA	2238445	-5.2	-16.3	-67.1
18	ULKOMAAN RAHAN MÄÄRÄISET	99964	0.0	-0.2	-86.0
19	MARKKAMÄÄRÄISET	37096563	-1.0	-6.1	-6.7
20	LUOTOT YLEISÖLLE	242947	-62.2	23.7	-82.4
21	YLEISEEN LIIKK. LASKETUT VELKAKIRJAT	6780886	-5.9	-18.9	5.4
22	SIIRTOSAAMISET	156057	-31.1	-81.4	-80.6
22	MUUT RAHOITUSVARAT				
V A I H T O - O M A I S U U S					
KOTIMAINEN VAIHTO-OMAISUUS					
JOUKKOVELKAKIRJAT					
24	MARKKAMÄÄRÄISET	12531401	0.0	7.0	19.3
25	ULKOMAAN RAHAN MÄÄRÄISET	664825	-0.3	25.3	-4.2
26	MUUT VELKAKIRJAT	32600248	-18.5	-6.2	-11.9
27	OSAKKEET JA OSUUDET	706074	-9.1	-4.0	1.7
28	MUU VAIHTO-OMAISUUS	360	0.3	-16.3	-88.5
ULKOMAINEN VAIHTO-OMAISUUS					
29	JOUKKOVELKAKIRJAT	4760265	-12.1	153.6	306.6
30	MUUT VELKAKIRJAT	0	0.0	-100.0	-100.0
31	MUU VAIHTO-OMAISUUS	111320	-20.9	-27.9	-44.6
S I J O I T U S O M A I S U U S					
KOTIMAISET SIOJITUKSET					
JOUKKOVELKAKIRJAT					
32	MARKKAMÄÄRÄISET	24845608	0.6	8.7	22.7
33	ULKOMAAN RAHAN MÄÄRÄISET	2524917	-4.3	-7.4	59.6
34	MUUT VELKAKIRJAT	4685301	8.9	0.0	162.9
35	OSAKKEET JA OSUUDET	984061	-2.8	5.7	-14.0
36	KIINTEISTÖYHT. OSAKKEET JA OSUUDET	5560990	0.3	9.5	13.8
37	KIINTEISTÖT	655068	-0.2	-0.9	-33.2
38	MUU SIOJITUSOMAISUUS	6420	352.4	356.3	357.3
ULKOMAISET SIOJITUKSET					
39	JOUKKOVELKAKIRJAT	11987520	-5.2	13.2	43.3
40	MUUT VELKAKIRJAT	1725773	-7.5	47.4	123.6
41	OSAKKEET JA OSUUDET	142035	53.5	76.3	424.8
42	MUU SIOJITUSOMAISUUS	39311	0.0	0.0	0.0
42	KUMULATIIVINEN POISTOERO	17759	0.0	0.0	20.9
K Ä Y T T Ö O M A I S U U S, M E N O T					
P I T K Ä V A I K U T T. M E N O T					
KOTIMAINEN					
43	TYTÄRYHTIÖIDEN OSAKKEET JA OSUUDET	12136961	-0.6	2.5	0.1
44	MUUT OSAKKEET JA OSUUDET	952111	0.8	-14.8	-17.8
45	KIINTEISTÖYHT. OSAKKEET JA OSUUDET	4711731	-0.4	1.2	19.9
46	KIINTEISTÖT	6968732	-0.1	-0.9	-3.1
47	KONEET JA KALUSTO	1614802	-1.9	-12.3	-19.5
48	MUU	1882657	1.6	18.8	5.1
ULKOMAINEN					
49	TYTÄRYHTIÖIDEN OSAKKEET JA OSUUDET	2764830	0.8	3.9	-4.5
50	MUUT OSAKKEET JA OSUUDET	460505	0.0	0.2	-6.1
51	KIINTEISTÖT JA KIINT. YHT. OSAKKEET	121568	-0.4	-4.1	-15.5
52	MUU	251426	-1.1	6.0	19.2
52	KUMULATIIVINEN POISTOERO	114387	0.0	-0.2	-12.3
V A I H T O - O M A I S U U S					
KOTIMAINEN VAIHTO-OMAISUUS					
JOUKKOVELKAKIRJAT					
53	MARKKAMÄÄRÄISET	1394831	8.1	18.4	-41.1
54	ULKOMAAN RAHAN MÄÄRÄISET	2674	-1.1	(Z)	(Z)
55	MUUT VELKAKIRJAT	25451093	16.5	.	-12.3
56	OSAKKEET JA OSUUDET	2783555	18.0	.	-3.3
57	MUU VAIHTO-OMAISUUS	251858	16.7	.	-29.9
58	YLEISEEN LIIKK. LASKETUT VEROT	88627	24.3	.	-66.4
59	MUUT KULUT	5336334	11.7	.	67.1
60	YHT. MEN. SÄ	542821829	-0.5	.	-5.1

1) ESITETÄÄN MYÖS TAULUKOSSA XII ERILLISINÄ LUOTONSAAJARYHMÄINÄ

II LIIKEPANKKIEN TILA 31.7.1992 1 000 MK. JA SEN & -MUUTOKSET

B V A S T A T T A V A A		1000 MK	EDELL. KK:STA	ED. VUOD. LOPUSTA	ED. VUOD. VAST. KK.	1000 MK		EDELL. KK:STA	ED. VUOD. LOPUSTA	ED. VUOD. VAST. KK.
V I E R A S P Ä Ä O M A										
KOTIMAISET VELAT										
1)	71 YLEISÖN TALLETUKSET	129002636	-0.4	-4.6	2.6	21202483	0.0	0.0	0.0	13.4
	72 VELAT SUOMEN PANKILLE	4317688	-7.9	7.6	-38.2	0	0.0	0.0	0.0	-100.0
1)	73 VELAT MUILLE RAHALAITOKSILLE					14070084	-2.3	-20.9	-20.9	-20.9
	74 RAHALAITOSTEN TALLETUKSET	21300139	-5.1	13.9	9.6	2009803	20.2	-1.6	-1.6	-26.5
	75 MUUT VELAT RAHALAITOKSILLE	3090004	6.6	-49.4	-55.8					
1)	76 VELAT MUILLE RAHOITUSLAITOKSILLE	4006551	-18.7	46.5	19.5	2628445	0.0	103.0	103.0	102.9
	77 RAHOITUSLAITOSTEN TALLETUKSET	1087680	-35.1	11.6	-13.2	334135	0.0	-64.1	-64.1	-64.8
	78 MUUT VELAT RAHOITUSLAITOKSILLE	4595502	30.1	-15.3	-35.5	0	0.0	-100.0	-100.0	0.0
	79 VELAT VALTIOLLE	7869204	0.0	12.7	52.0	-1623932	0.0	0.0	0.0	(Z)
	80 JOUKKOVELKAKIRJALAINAT	72678642	7.6	8.6	11.6	0	0.0	-100.0	-100.0	0.0
	81 MUUT VELKAKIRJAT	10414319	-17.7	-8.3	50.7					
	82 MAKSUJEN VÄLITYS	4142984	-31.3	-43.5	-46.8	28645941	16.3	.	.	-14.3
	SIIRTOVELAT	10697468	7.7	18.7	26.4	300449	25.3	.	.	.
	ULKOMAISET VELAT					1262385	13.3	.	.	-6.4
	83 VELAT RAHALAITOKSILLE	95883436	-4.0	-5.3	-14.6	379781	17.0	.	.	4.5
	84 ULKOMAAN RAHAN MÄÄRÄISET	4092145	-6.4	32.4	26.0	-121636	135.2	.	.	500.7
	85 MARKKAMÄÄRÄISET					586896	1.1	.	.	4.8
	86 VELAT MUILLE RAHOITUSLAITOKSILLE	5233580	-16.3	-44.2	-70.8	994981	5.8	.	.	-15.0
	87 ULKOMAAN RAHAN MÄÄRÄISET	26013	-11.7	278.2	-97.7	542821829	-0.5	.	.	-5.1
	88 MARKKAMÄÄRÄISET	53294306	-1.8	-13.0	-7.4					
	89 JOUKKOVELKAKIRJALAINAT	18367343	-6.0	-19.4	11.6	113045353	-2.3	-11.5	-11.5	-14.6
	90 MUUT VELKAKIRJAT	10916424	9.5	20.9	-2.2	18445881	-1.0	-12.4	-12.4	-9.5
	91 SIIRTOVELAT	9374281	-1.1	-18.9	25.6					
	92 A R V O S T U S E R Ä T	0	0.0	0.0	0.0					
	V A R A U K S E T									
1)	92 LUOTTOTAPPIOVARAUKSET	878383	-0.1	0.0	-34.0					
	93 MUUT VARAUKSET	751141	0.0	0.0	126.8					
	KUMULATIIVINEN POISTOERO	132146	0.0	-0.1	-8.9					

1) ESITETÄÄN MYÖS TAULUKOSSA VII ERILLISINÄ TALLETTAJARYHMÄINÄ

V KOTIMAISTEN ULKOMAALAISTEN OMISTAMIEN RAHALAITOSTEN TILA 31.7.1992 1 000 MK, JA SEN \* -MUUTOKSET

A V A S T A A V A A		1000 MK		EDELL.		ED.VUOD.		ED.VUOD.	
R A H O I T U S O M A I S U U S		38		-35.6		-24.0		-15.6	
				(X)		17.5		-14.1	
		7659		-14.9		0.7		0.7	
		70031							
1	KASSA								
KOTIMAISET SAAMISET									
4	ERITYISTALLETUKSET SUOMEN PANKISSA								
5	MUUT SAAMISET SUOMEN PANKILTA								
6	SAAMISET RAHALAITOKSILTA								
7	TALLETUKSET RAHALAITOKSISSA	279342		73.5		-10.9		-40.4	
1)	MUUT SAAMISET RAHALAITOKSILTA	434403		220.2		141.3		34.8	
1)	SAAMISET MUILTA RAHOITUSLAITOKSILTA	99946		-30.1		399.7		99.9	
8	SAAMISET VALTIOLTA	0		0.0		0.0		0.0	
1)	LUOTOT YLEISÖLLE	688793		-11.9		-18.3		-4.9	
11	YLEISEEN LIIKK. LASKETUT VELKAKIRJAT	342950		-55.4		(Z)		(Z)	
12	MAKSUJEN VÄLITYS	0		-100.0		-100.0		0.0	
13	SIIRTOAAMISET	199894		16.2		-12.3		-7.9	
14	MUUT RAHOITUSVARAT	1185		-52.4		-95.7		-56.3	
ULKOMAISET SAAMISET									
15	SAAMISET RAHALAITOKSILTA	769287		-2.2		81.6		41.5	
16	ULKOMAAAN RAHAN MÄÄRÄISET	155438		-10.3		82.9		230.4	
17	SAAMISET MUILTA RAHOITUSLAITOKSILTA	0		0.0		0.0		0.0	
18	ULKOMAAAN RAHAN MÄÄRÄISET	0		0.0		0.0		0.0	
19	MARKKAMÄÄRÄISET	883308		19.1		156.0		291.0	
20	LUOTOT YLEISÖLLE	0		0.0		0.0		0.0	
21	YLEISEEN LIIKK. LASKETUT VELKAKIRJAT	46548		-45.7		-27.2		-47.0	
22	SIIRTOAAMISET	137		-54.8		-21.3		-81.0	
22	MUUT RAHOITUSVARAT								
V A I H T O - O M A I S U U S									
KOTIMAINEN VAIHTO-OMAISUUS									
24	JOUKKOVELKAKIRJAT	39950		-40.5		-9.5		(Z)	
25	MARKKAMÄÄRÄISET	0		0.0		0.0		0.0	
26	ULKOMAAAN RAHAN MÄÄRÄISET	4600879		-10.8		27.0		28.7	
27	MUUT VELKAKIRJAT	0		0.0		0.0		-100.0	
28	OSAKKEET JA OSUUDET	0		0.0		0.0		0.0	
28	MUU VAIHTO-OMAISUUS	0		0.0		0.0		0.0	
ULKOMAINEN VAIHTO-OMAISUUS									
29	JOUKKOVELKAKIRJAT	0		0.0		0.0		0.0	
30	MUUT VELKAKIRJAT	0		0.0		0.0		0.0	
31	MUU VAIHTO-OMAISUUS	0		0.0		0.0		0.0	

1) ESITETÄÄN MTÖS TAULUKOSSA XVI ERILLISINÄ LUOTONSAAJARYHMINÄ

S I J O I T U S O M A I S U U S

KOTIMAISET SIJOITUKSET

JOUKKOVELKAKIRJAT

MARKKAMÄÄRÄISET

ULKOMAAAN RAHAN MÄÄRÄISET

MUUT VELKAKIRJAT

OSAKKEET JA OSUUDET

KIINTEISTÖYHT. OSAKKEET JA OSUUDET

KIINTEISTÖT

MUU SIJOITUSOMAISUUS

ULKOMAISET SIJOITUKSET

JOUKKOVELKAKIRJAT

MUUT VELKAKIRJAT

OSAKKEET JA OSUUDET

MUU SIJOITUSOMAISUUS

K Ä Y T T Ö O M A I S U U S.

P I T K Ä V A I K U T T . M E N O T

KOTIMAINEN

TYTÄRYHTIÖIDEN OSAKKEET JA OSUUDET

MUUT OSAKKEET JA OSUUDET

KIINTEISTÖYHT. OSAKKEET JA OSUUDET

KIINTEISTÖT

KONEET JA KALUSTO

MUU

ULKOMAINEN

TYTÄRYHTIÖIDEN OSAKKEET JA OSUUDET

MUUT OSAKKEET JA OSUUDET

KIINTEISTÖT JA KIINT. YHT. OSAKKEET

JA OSUUDET

MUU

M U U O M A I S U U S

A R V O S T U S E R Ä T

KOROT

PALKAT JA SOSIAALIKULUT

VUOKRAT

VÄLITTYMÄT VEROT

MUUT KULUT

Y H T E E N S Ä

9600114

-5.2

15.7

V KOTIMAISTEN ULKOMAALAISTEN OMISTAMIEN RAHALAITOSTEN TILA 31.7.1992 1 000 MK. JA SEN ± -MUUTOKSET

B V A S T A T T A V A A		1000 MK EDELL. ED.VUOD. ED.VUOD.		1000 MK EDELL. ED.VUOD. ED.VUOD.		1000 MK EDELL. ED.VUOD. ED.VUOD.	
		KK:STA LOPUSTA VAST.KK.		KK:STA LOPUSTA VAST.KK.		KK:STA LOPUSTA VAST.KK.	
V I E R A S P Ä Ä O M A							
KOTIMAISET VELAT							
1)	71 YLEISÖN TALLETUKSET	438878	140.2	67.4	238754	0.0	14.4
	72 VELAT SUOMEN PANKILLE	170075	(X) 72.0	202.2	0	0.0	-100.0
	73 VELAT MUILLE RAHALAITOKSILLE	9523	-69.5	-81.1	108197	0.0	292.4
1)	74 RAHALAITOSTEN TALLETUKSET	10203	-93.6	-43.9	0	0.0	0.0
	75 MUUT VELAT RAHALAITOKSILLE	2739	-17.3	-55.7	0	0.0	0.0
1)	76 RAHOITUSLAITOSTEN TALLETUKSET	4976	-94.3	-0.1	33275	0.0	578.7
	77 MUUT VELAT RAHOITUSLAITOKSILLE	0	-100.0	-100.0	0	0.0	-100.0
	78 VELAT VALTIOLLE	0	0.0	0.0	-134900	0.0	480.0
	79 JOURKOVELKAKIRJALAINAT	3756898	-13.7	9.1	0	0.0	-100.0
	80 MUUT VELAT	748765	21.7	136.3	33275	0.0	578.7
	81 MAKSUJEN VÄLITYS	424	-87.8	-24.8	0	0.0	-100.0
	82 SIIRTOVELAT	280481	0.9	16.4	-134900	0.0	480.0
ULKOMAISET VELAT							
	83 VELAT RAHALAITOKSILLE	2862528	6.1	23.1	848878	16.7	20.4
	84 ULKOMAAN RAHAN MÄÄRÄISET	43045	-70.8	-18.2	15701	-9.9	0.7
	85 MARKKAMÄÄRÄISET	0	0.0	0.0	5836	6.5	23.2
	86 ULKOMAAN RAHAN MÄÄRÄISET	0	0.0	0.0	3680	31.9	14.2
	87 MARKKAMÄÄRÄISET	0	0.0	0.0	276	100.0	-84.9
	88 JOURKOVELKAKIRJALAINAT	4241	-20.1	-17.6	64	0.0	-78.5
	89 MUUT VELAT	9042	-1.2	-65.2	6863	18.0	-41.9
	90 SIIRTOVELAT	111186	-3.1	3.2	0	0.0	0.0
	91 A R V O S T U S E R Ä T	0	0.0	0.0	9600114	-5.2	15.7
V A R A U K S E T							
	92 LUOTTOTAPPIOVARAUKSET	10470	1.9	11.1	1332802	-18.5	61.7
	93 MUUT VARAUKSET	10016	0.0	0.0	23160	-23.3	38.2
O M A P Ä Ä O M A							
SIDOTTU OMA PÄÄOMA							
	94 OSAKEPÄÄOMA						
	95 OSAKEANTI						
	96 VARARAHASTO						
	97 ARVONKOROTUSRAHASTO						
	98 VAPAA OMA PÄÄOMA						
	99 VAPAA RAHASTO						
	100 KÄYTTÄMÄTÖN VOITTO EDELL.VUOSILTA						
	101 TILIvuoden VOITTO						
	102 TAPPIO EDELLISILTÄ VUOSILTA						
	103 TILIvuoden TAPPIO						
	104 KOROT						
	105 VALUUTTATUOTOI						
	106 TOIMITUSMAKSUT JA PALKKIOT						
	107 TAKAUS- YMS. PROVISIOT						
	108 TUOTOI ARVOPAPERIKAUPASTA						
	109 OSINGOT JA OSUUKSIEN KOROT						
	110 MUUT TUOTOI						
	111 Y H T E E N S Ä						
	112 VASTUUSITOUKSET						
	113 SHEKKILUOTTOJEN MYÖNNETTY MÄÄRÄ						

1) ESITETÄÄN MYÖS TAJUKOSSA XI ERILLISINÄ TALLETTAJARYHMÄINÄ

VI KIINNIYTSUOTTOPANKKIEN TILA 31.7.1992 1 000 MK. JA SEN \* -MUUTOKSET

A V A S T A T A V A A	1 000 MK EDELL.	ED.VUOD.	ED.VUOD.
RAHOITUSOMAISUUS	KK:STA	LOPUSTA	VAST.KK.
KOTIMAISET SAAMISET			
1 KASSA	51	41.7	30.8
2 SAAMISET SUOMEN PANKKILTA	0	0.0	0.0
3 SAAMISET MUILTA RAHALAITOKSILTA	971909	-15.7	51.2
4 SAAMISET MUILTA RAHOITUSLAITOKSILTA	3060	-4.7	-97.9
5 SAAMISET VALTIOLTALTA	0	0.0	0.0
6 LUOTOT YLEISÖLLE	19862879	0.3	-5.5
7 YL. LIIKK. LANSKETUT VELKAKIRJAT	1087373	0.7	68.0
8 SIIRTOSAAMISET	853814	3.8	0.1
9 MUUT RAHOITUSVARAT	128861	0.4	-65.6
ULKOMAISET SAAMISET			
SAAMISET RAHALAITOKSILTA			
10 ULKOMAAN RAHAN MÄÄRÄISET	62	0.0	-1.6
11 MARKKAMÄÄRÄISET	0	0.0	0.0
12 MUUT SAAMISET	0	0.0	0.0
13 SIIRTOSAAMISET	19272	44.2	-8.8
SIJOITUSOMAISUUS			
14 JOUKKOVELKAKIRJALAINAT	1899808	-1.1	-19.8
15 OSAKKEET JA OSUUDET	5000	0.0	0.0
16 MUU Sijoitusomaisuus	156414	-0.0	0.0
KÄYTTÖOMAISUUS JA MUUT PITKÄV.MENOT			
17 OSAKKEET JA OSUUDET	27009	-0.0	0.0
18 MUU KÄYTTÖOMAISUUS JA PITKÄV. MENOT	44506	0.1	-47.7
19 MUU OMAISUUS	20195	0.5	43.2
20 ARVOSTUSERÄT	1443	0.0	0.0
21 KOROT	1476619	16.4	6.1
22 PALKAT JA SOSIAALIKULUT	15425	17.5	5.4
23 VÄLITTYMÄT VEROT	17479	19.6	-9.5
24 MUUT KULUT	41354	13.1	-41.3
25	26632533	0.5	-7.0

- 1) OSA TÄSTÄ LUOTONSAAJASEKTORINA TAULUKOSSA XVII: MUU OSA KIINNIYTSUOTTOPANKKIEN TALLETUKSIA MUISSA RAHALAITOKSISSA
- 2) ESITETÄÄN MYÖS TAULUKOSSA XVII ERILLISINÄ LUOTONSAAJARYHMINÄ

B V A S T A T T A V A A	1 000 MK EDELL.	ED.VUOD.	ED.VUOD.
VIERAS PÄÄOMA	KK:STA	LOPUSTA	VAST.KK.
KOTIMAISET VELAT			
28 JOUKKOVELKAKIRJALAINAT	15225002	-0.0	-4.1
29 VELAT SUOMEN PANKILLE	0	0.0	0.0
30 VELAT MUILLE RAHALAITOKSILLE	1086899	1.5	-27.1
31 VELAT MUILLE RAHOITUSLAITOKSILLE	221809	-1.1	-2.1
32 VELAT VALTIOLLE	65001	0.0	-6.3
33 MUUT VELAT	521168	-1.2	1.5
34 SIIRTOVELAT	1002277	6.4	-17.9
ULKOMAISET VELAT			
35 JOUKKOVELKAKIRJALAINAT	4737771	-9.4	-3.7
VELAT RAHALAITOKSILLE			
36 ULKOMAAN RAHAN MÄÄRÄISET	457885	213.5	183.1
37 MARKKAMÄÄRÄISET	0	0.0	0.0
38 MUUT VELAT	0	0.0	0.0
39 SIIRTOVELAT	203387	-0.1	-33.8
40 ARVOSTUSERÄT	0	0.0	-100.0
41 VARAUKSET	143150	0.0	-0.0
OMA PÄÄOMA			
42 OSAKEPÄÄOMA	346000	0.0	0.0
43 OSAKEANTI	0	0.0	0.0
44 VARARAHASTO	816631	0.0	0.3
45 ARVONKOROTUSRAHASTO	71164	0.0	0.0
46 MUUT RAHASTOT	7306	0.0	-8.7
47 VOITTO EDELLISILTÄ VUOSILTA	13932	0.0	(K)
48 TILIVUODEN VOITTO (31.12.)	0	0.0	-100.0
49 TAPPIO EDELLISILTÄ VUOSILTA	0	0.0	0.0
50 TILIVUODEN TAPPIO (31.12.)	0	0.0	0.0
51 KOROT	1698169	16.7	2.5
52 MUUT TUOTOT	14982	15.8	-22.3
53	26632533	0.5	-7.0





VIII TALLETUKSET OSUUSPANKKEISSA VAATEITTAIN 31.7.1992, 1 000 MK JA KPL

		KUUKAUDEN ALUSSA	OTOT _	PANOT +	KUUKAUDEN LOPUSSA	TILEJÄ KPL (31.12.)
		1000 MK	1000 MK	1000 MK	1000 MK	
<b>I KOTIMAISET TALLETUKSET</b>						
A YLEISÖN TALLETUKSET						
MARKKAMÄÄRÄISET						
VEROTTOMAT TILIT						
SHEKKI- JA SIIRTOTILIT	1	2710304			2736182	
KÄYTTELYTILIT	2	22995646			22940876	
24 KK TILIT	3	15775977			15561828	
MUUT	4	420226			406109	
LÄHDEVEROLLISET TILIT						
SHEKKI- JA SIIRTOTILIT	5	1237721			1263917	
KÄYTTELYTILIT	6	0			0	
MÄÄRÄAIKAISTILIT	7	13569378			13840971	
MUUT	8	5740285			5907061	
MUUT VEROLLISET TILIT						
SHEKKI- JA SIIRTOTILIT	9	4860753			4712611	
KÄYTTELYTILIT	10	0			0	
MÄÄRÄAIKAISTILIT	11	1299988			1328547	
MUUT	12	1395266			1487946	
VALUUTTATILIT	13	327221			351020	
	YHTEENSÄ (1-13)	70332765			70537068	
<b>B MUIDEN RAHALAITOSTEN TALLETUKSET</b>						
MARKKAMÄÄRÄISET	16	1681			0	
VALUUTTATILIT	17	0			0	
<b>1) C MUIDEN RAHOITUSLAITOSTEN TALLETUKSET</b>	18	1664848			1660698	
<b>D VALTION TALLETUKSET</b>	23	0			0	
	YHTEENSÄ (1-23)	71999294			72197766	
<b>II ULKOMAISTEN YKSIKÖIDEN TALLETUKSET</b>	25	0			0	
1) SIITÄ KIINN. LUOTTOPANKKIEN MARKKAMÄÄR. TALLETUKSET		0			0	
KIINN. LUOTTOPANKKIEN ULKOM. RAHAN MÄÄR. TALLETUKSET		0			0	
MUUT ULKOMAAN RAHAN MÄÄR. TALLETUKSET		0			0	

IX TALLETUKSET SÄÄSTÖPANKKEISSA VAATEITTAIN 31.7.1992, 1 000 MK JA KPL

KUUKAUDEN  
ALUSSA

KUUKAUDEN  
LOPUSSA

PÄNÖT  
+

ÖTÖT  
-

1000 MK

1000 MK

1000 MK

1000 MK

1000 MK

1000 MK

1000 MK

I KOTIMAISET TALLETUKSET

A YLEISÖN TALLETUKSET

MARKKAMÄÄRÄISET

VEROTTOMAT TILIT

SHEKKI- JA SIIRTOTILIT

KÄYTTELYTILIT

24 KK TILIT

MUUT

LÄHDEVEROLLISET TILIT

SHEKKI- JA SIIRTOTILIT

KÄYTTELYTILIT

MÄÄRÄAIKAISTILIT

MUUT

MUUT VEROLLISET TILIT

SHEKKI- JA SIIRTOTILIT

KÄYTTELYTILIT

MÄÄRÄAIKAISTILIT

MUUT

VALUUTTATILIT

YHTEENSÄ (1-13)

B MUIDEN RAHALAITOSTEN TALLETUKSET

MARKKAMÄÄRÄISET

VALUUTTATILIT

1) C MUIDEN RAHOITUSLAITOSTEN TALLETUKSET

D VALTION TALLETUKSET

YHTEENSÄ (1-23)

II ULKOMAISTEN YKSIKÖIDEN TALLETUKSET

1) SIITÄ KIINN. LUOTTOPANKKIEN MARKKAMÄÄR. TALLETUKSET  
KIINN. LUOTTOPANKKIEN ULKOM. RAHAN MÄÄR. TALLETUKSET  
MUUT ULKOMAAN RAHAN MÄÄR. TALLETUKSET

1	715777	721296
2	22381576	22183768
3	15531425	15211648
4	383116	366715
5	2507520	2558317
6	103060	102657
7	17389477	17516059
8	2078014	2125841
9	4357662	4186996
10	484550	476694
11	1252720	1224490
12	1039046	1106081
13	67314	69013
	68291257	67849575

4307  
33232

688206

0

69017002

0

0  
0  
0

X TALLETUSPANKKIEN OTTOLAINAUS YHTEENSÄ VAAITEITAIN 31.7.1992, 1 000 MK JA KPL

	KUUKAUDEN ALUSSA	OTOT	PANOT	KUUKAUDEN LOPUSSA	TILEJÄ KPL (31.12.)
	1000 MK	1000 MK	1000 MK	1000 MK	
<b>I KOTIMAISET TALLETUKSET</b>					
<b>A YLEISÖN TALLETUKSET</b>					
MARKKAMÄÄRÄISET					
VEROTTONMAT TILIT					
SHEKKI- JA SIIRTOTILIT	3981995	6609672	6598844	3971167	
KÄYTTELYTILIT	77736065	12427450	11863487	77172102	
24 KK TILIT	56385334	1532935	518348	55370747	
MUUT	1602615	77479	24898	1550034	
LÄHDEVEROLLISET TILIT					
SHEKKI- JA SIIRTOTILIT	4289834	2457829	2476747	4307752	
KÄYTTELYTILIT	5389789	1414818	1417746	5392717	
MÄÄRÄAIKAISTILIT	59063588	4345055	5432528	60151061	
MUUT	12711910	411384	584084	12884610	
MUUT VEROLLISET TILIT					
SHEKKI- JA SIIRTOTILIT	25050400	184033705	183116322	24133016	
KÄYTTELYTILIT	1421296	38523	222	1382995	
MÄÄRÄAIKAISTILIT	6876444	836214	1054425	7094655	
MUUT	3399755	1426573	1595416	3568598	
VALUUTTATILIT	10257250	45048934	45201502	10409818	
<b>YHTEENSÄ (1-13)</b>	<b>268166275</b>	<b>260660572</b>	<b>259883569</b>	<b>267389272</b>	
<b>B MUIDEN RAHALAITOSTEN TALLETUKSET</b>					
MARKKAMÄÄRÄISET					
VALUUTTATILIT	21194975	192370762	191597091	20421304	
	1291140	47049344	46668881	910677	
<b>1) C MUIDEN RAHOITUSLAITOSTEN TALLETUKSET</b>					
	7278568	923112	40715	6396171	
<b>D VALTION TALLETUKSET</b>					
	860356	104019017	103895823	737162	
<b>YHTEENSÄ (1-23)</b>	<b>298791314</b>	<b>605022807</b>	<b>602086079</b>	<b>295854586</b>	
<b>II ULKOMAISTEN YKSIKÖIDEN TALLETUKSET</b>					
	94933229	29813322	25371813	90491720	
<b>1) SIITÄ KIINN.LUOTTOPANKKIEN MARKKAMÄÄR. TALLETUKSET</b>	<b>498290</b>	<b>187990</b>		<b>310300</b>	
<b>KIINN.LUOTTOPANKKIEN ULKOM. RAHAN MÄÄR. TALLETUKSET</b>	<b>788768</b>	<b>19224</b>		<b>769544</b>	
<b>MUUT ULKOMAAN RAHAN MÄÄR. TALLETUKSET</b>	<b>1289043</b>	<b>524944</b>		<b>764099</b>	

HUOM. JOIDENKIN PANKKIEN VAIHTOTIEDOT (OTOT/PANOT) OVAT NETTOMÄÄRÄISIÄ

XI KOTIMAISTEN ULKOMAALAISTEN OMISTAMIEN RAHALAITOSTEN OTTOLAINAUS 31.7.1992, 1 000 MK JA KPL

	KUUKAUDEN ALUSSA	OTOT —	ÄANOT +	KUUKAUDEN LOPUSSA	TILEJÄ KPL (31.12.)
	1000 MK	1000 MK	1000 MK	1000 MK	
<b>I KOTIMAISET TALLETUKSET</b>					
<b>A YLEISÖN TALLETUKSET</b>					
<b>MARKKAMÄÄRÄISET</b>					
VEROTONNAT TILIT					
SHEKKI- JA SIIRTOTILIT					
KÄYTTELYTILIT	5	347835	0	3	8
24 KK TILIT	5009	0	0	347840	5014
MUUT	326	0	0	0	326
x) 4	25	0	0	0	25
LÄHDEVEROLLISET TILIT					
SHEKKI- JA SIIRTOTILIT	0	0	0	0	0
KÄYTTELYTILIT	0	0	0	0	0
MÄÄRÄAIKAISTILIT	132608	78840	66711	120479	120479
MUUT	0	0	0	0	0
MUUT VEROLLISET TILIT					
SHEKKI- JA SIIRTOTILIT	8043	130899	129935	7079	7079
KÄYTTELYTILIT	0	0	0	0	0
11	45888	107048	112044	50884	50884
12	0	0	0	0	0
13	160776	8659787	8754073	255062	255062
<b>VALUUTTATILIT</b>					
(1-13)	352680	9324409	9410606	438877	438877
<b>YHTEENSÄ</b>					
<b>B MUIDEN RAHALAITOSTEN TALLETUKSET</b>					
<b>MARKKAMÄÄRÄISET</b>					
<b>VALUUTTATILIT</b>					
16	24000	50700	36223	9523	9523
17	7242	487035	479793	0	0
<b>1) C MUIDEN RAHOITUSLAITOSTEN TALLETUKSET</b>					
18	3312	573	2739	0	0
<b>D VALTION TALLETUKSET</b>					
<b>23</b>	0	0	0	0	0
<b>YHTEENSÄ</b>					
(1-23)	387234	9862717	9926622	451139	451139
<b>II ULKOMAISTEN YKSIKÖIDEN TALLETUKSET</b>					
<b>25</b>	2853756	15967452	16028286	2914590	2914590
<b>1) SIITÄ ULKOMAAN RAHAN MÄÄRÄISET TALLETUKSET</b>					
<b>X) KORJATUT TIEDOT</b>	0	0	0	0	0

XII LIIKEPANKKIEN ANTOLAINAUS VAATEITTAIN 31.7.1992, 1000 MK JA KPL

I KOTIMAISET LUOTOT

A LUOTOT YLEISÖLLE

MARKKAMÄÄRÄISET

SHEKITTILILUOTOT  
 VEKSELIT  
 VELKAKIRJALAINAT  
 KORKOTUKILAINAT  
 VALTION VAROISTA VÄLITETYT LAINAT

	KUUKAUDEN ALUSSA	NOSTETTU +	MAKSETTU -	KUUKAUDEN LOPUSSA	LUOTTOJA
	1000 MK	1000 MK	1000 MK	1000 MK	KPL (31.12.)
1	8626273	23667446	23906267	8387452	
2	853790	131063	139076	845777	
3	107265182	1946623	2280754	106931051	
4	11626803	177568	84132	11720239	
5	361629	6823	1849	366603	

VALUUTTAMÄÄRÄISET

VEKSELIT  
 MUUT LUOTOT

7	5415664	859259	415018	5859905	
8	82922426	1985550	3310741	81597235	
(1-8)	217071767	28774332	30137837	215708262	

Y H T E E N S Ä

B LUOTOT MUILLE RAHALAITOKSILLE

SHEKITTILILUOTOT  
 MUUT MARKKALUOTOT  
 VALUUTTALUOTOT

10	680727	1459244	1804940	335031	
x) 11	21491121	13987104	14310690	21167535	
12	9451557	8376	1096730	8363203	

1) C LUOTOT MUILLE RAHOITUSLAITOKSILLE

14	7596847	44229056	292868	7303979	
----	---------	----------	--------	---------	--

D LUOTOT VALTIOLLE

20	27126	5228702	8064	19062	
----	-------	---------	------	-------	--

x) Y H T E E N S Ä (1-20)

(1-20)	256319145	44229056	47651129	252897072	
--------	-----------	----------	----------	-----------	--

II LUOTOT ULKOMAILLE

1) SIITÄ KIINN. LUOTTOPANKKIEN MARKKAMÄÄR. LUOTOT  
 MUUT ULKOMAAN RAHAN MÄÄRÄISET LUOTOT  
 KIINN. LUOTTOPANKKIEN ULKOM. RAHAN MÄÄR. LUOTOT  
 X) KORJATUT TIEDOT

22	51002532	7781220	48450014		
	1072576	34648	1037928		
	3396267	292359	3103908		
	0	0	0		

XIII OSUUSPANKKIEN ANTOLAINAUS VAATEITTAIN 31.7.1992, 1000 MK JA KPL

KUUKAUDEN  
ALUSSA

KUUKAUDEN  
LOPUSSA

MAKSETTU

NOSTETTU

KUUKAUDEN  
ALUSSA

KUUKAUDEN  
LOPUSSA

1000 MK

1000 MK

1000 MK

1000 MK

LUOTTOJA

1000 MK

1000 MK

1000 MK

1000 MK

1000 MK

1000 MK

1000 MK

1000 MK

1000 MK

I KOTIMAISET LUOTOT

A LUOTOT YLEISÖLLE

MARKKAMÄÄRÄISET

	1	2	3	4	5							
SHEKKITILILUOTOT						25047	132288	4823028				
VEKSELIT						484631	503566	1376404				
VELKAKIRJALAINAT						138570	1340160	59458289				
KORKOTUKILAINAT						127048	39067	9874199				
VALTION VAROISTA VALITETYT LAINAT						62103	25816	4512332				

VALUUTTAMÄÄRÄISET

	7	8										
VEKSELIT						0	0	0				
MUUT LUOTOT						127866	17432	129800				
<b>Y H T E E N S Ä (1-8)</b>						<b>80128616</b>	<b>2101831</b>	<b>80174052</b>				

B LUOTOT MUILLE RAHALAITOKSILLE

	10	11	12									
SHEKKITILILUOTOT						0	0	0				
MUUT MARKKALUOTOT						11397	0	11397				
VALUUTTALUOTOT						0	0	0				

1) C LUOTOT MUILLE RAHOITUSLAITOKSILLE

	14											
						159110	4520	154590				

D LUOTOT VALTIOLLE

	20											
						0	0	0				

II LUOTOT ULKOMAILLE

1) SIITÄ KIINNITYSLUOTTOPANKEILLE  
ULKOMAAN RAHAN MÄÄRÄISIÄ LUOTTOJA

	(1-20)											
<b>Y H T E E N S Ä (1-20)</b>						<b>80299123</b>	<b>2101831</b>	<b>80340039</b>				

XIV SÄÄSTÖPANKKIEN ANTOLAINAUS VAATEITTAIN 31.7.1992, 1000 MK JA KPL

KUUKAUDEN  
ALUSSA

1000 MK

+

NOSTETTU

1000 MK

-

MAKSETTU

1000 MK

KUUKAUDEN  
LOPUSSA

1000 MK

LUOTTOJA

KPL (31.12.)

I KOTIMAISET LUOTOT

A LUOTOT YLEISÖLLE

MARKKAMÄÄRÄISET

SHEKTIILILUOTOT	1	3780645	31310	75025	3736930
VEKSELIIT	2	1650114	540442	565088	1625468
VELKAKIRJALAINAT	3	53790483	2497900	2730229	53568154
KORKOTUKILAINAT	4	8926024	98598	21282	9003340
VALTION VAROISTA VÄLITETTY LAINAT	5	2177479	16743	5872	2188350

VALUUTTAMÄÄRÄISET

VEKSELIIT	7	0	0	0	0
MUUT LUOTOT	8	7562101	130743	459336	7233509
Y H T E E N S Ä (1-8)		77886846	3315736	3856831	77345751

B LUOTOT MUILLE RAHALAITOKSILLE

SHEKTIILILUOTOT	10	0	0	0	0
MUUT MARKKALUOTOT	11	0	0	0	0
VALUUTTALUOTOT	12	0	0	0	0

1) C LUOTOT MUILLE RAHOITUSLAITOKSILLE

	14	354152	20116		374268
--	----	--------	-------	--	--------

D LUOTOT VALTIOLLE

	20	0	0	0	0
--	----	---	---	---	---

Y H T E E N S Ä (1-20)

		78240998	3335852	3856831	77720019
--	--	----------	---------	---------	----------

II LUOTOT ULKOMAILLE

22

1) SIITÄ KIINNITYSLUOTTOPANKEILLE  
ULKOMAAN RAHAN MÄÄRÄISIÄ LUOTTOJA

		29051	2547	0	31598
--	--	-------	------	---	-------

XV TALLETUSPANKKIEN ANTOLAINAUS YHTEENSÄ VAATEITTAIN 31.7.1992, 1000 MK

	KUUKAUDEN ÄLUSSÄ	1000 MK	+	NÖSTETTY	1000 MK	-	MAKSETTY	1000 MK	KUUKAUDEN LÖPUSSÄ	1000 MK	LUOTTOJA
											KPL (31.12.)
<b>I KOTIMAISET LUOTOT</b>											
<b>A LUOTOT YLEISÖLLE</b>											
<b>MARKKAMÄÄRÄISET</b>											
SHEKKITILILUOTOT	1	17337187		23723803			24113580		16947410		
VEKSELIT	2	3899243		1156136			1207730		3847649		
VELKAKIRJALAINAT	3	220468544		5830093			6351143		219947494		
KORKOTUKILAINAT	4	30339045		403214			144481		30597778		
VALTION VAROISTA VÄLITETYT LAINAT	5	7015153		85669			33537		7067285		
<b>VALUUTTAMÄÄRÄISET</b>											
VEKSELIT	7	5415664		859259			415018		5859905		
MUUT LUOTOT	8	90612393		2133725			3785574		88960544		
			<b>Y H T E E N S Ä</b>	<b>(1-8)</b>			<b>36051063</b>		<b>373228065</b>		
<b>B LUOTOT MUILLE RAHALAITOKSILLE</b>											
SHEKKITILILUOTOT	10	680727		1459244			1804940		335031		
MUUT MARKKALUOTOT	x) 11	21502518		13987104			14310590		21178932		
VALUUTTALUOTOT	12	9451557		8376			1096730		8363203		
<b>1) C LUOTOT MUILLE RAHOITUSLAITOKSILLE</b>	14	8110109		20116			297388		7832837		
<b>D LUOTOT VALTIOLLE</b>	20	27126					8064		19062		
<b>1) C LUOTOT MUILLE RAHOITUSLAITOKSILLE</b>	x) (1-20)	414859266		49666739			53568875		410957130		
<b>II LUOTOT ULKOMAILLE</b>	22	51002532		5228702			7781220		48450014		
<b>1) SIITÄ KIINN. LUOTTOPANKKIEN MARKKAMÄÄR. LUOTOT</b>		1072576					34648		1037928		
<b>MUUT ULKOMAAN RAHAN MÄÄRÄISET LUOTOT</b>		3425318		2547			292359		3135506		
<b>KIINN. LUOTTOPANKKIEN ULKOM. RAHAN MÄÄR. LUOTOT</b>		0		0			0		0		
<b>X) KORJATUT TIEDOT</b>											



XVI KOTIMAISTEN ULKOMAALAISTEN OMISTAMIEN RAHALAITOSTEN ANTOLAINAUS 31.7.1992 1 000 MK JA KPL

	KUUKAUDEN ALUSSA	NOSTETTU +	MAKSETTU -	KUUKAUDEN LOPUSSA	LUOTTOJA
	1000 MK	1000 MK	1000 MK	1000 MK	KPL (31.12.)

I KOTIMAISET LUOTOT

A LUOTOT YLEISÖLLE

MARKKAMÄÄRÄISET

1	7260	11149	6933	11476	
2	0	0	0	0	
3	167310	37600	40652	164258	
4	0	0	0	0	
5	0	0	0	0	

VALUUTTAMÄÄRÄISET

7	0	0	0	0	
8	607156	86600	180698	513058	
(1-8)	781726	135349	228283	688792	

Y H T E E N S Ä

B LUOTOT MUILLE RAHALAITOKSILLE

10	0	0	0	0	
11	28000	267000	23784	271216	
12	107666	130962	75442	163186	

1) C LUOTOT MUILLE RAHOITUSLAITOKSILLE

14	142962		43016	99946	
----	--------	--	-------	-------	--

D LUOTOT VALTIOLLE

20	0	0	0	0	
----	---	---	---	---	--

Y H T E E N S Ä (1-20)

533311	370525	1223140
--------	--------	---------

II LUOTOT ULKOMAILLE

1) SIITÄ KIINNITYSLUOTTOPANKEILLE  
ULKOMAAN RAHAN MÄÄRAISIA LUOTTOJA

22	1636029	1490859	1503998	1622890	
	0	0	0	0	
	104863		4917	99946	

XVII KIINNITYSLUOTTOPANKKIEN ANTOLAINAUS VÄASTEITTÄIN 31.7.1992 1 800 MK JA KPL

		KUUKAUDEN ALUSSA	NOSTETTU +	MAKSETTU -	KUUKAUDEN LOPUSSA	LUOTTOJA KPL
		1 000 MK	1 000 MK	1 000 MK	1 000 MK	(31.12.)
I	KOTIMAISET LUOTOT					
A	LUOTOT YLEISÖLLE					
	MARKKAMÄÄRÄISET					
	TAVALLISET VELKAKIRJALAINAT	1 15379414	166691	140157	15405948	
	KORKOTUKILAINAT	2 1833414	21733	5862	1849285	
	VALTION VAROISTA VÄLITETTY LAINAT	3 66637	20	252	66405	
	ULKOMAAN RAHAN MÄÄRÄISET	4 2516626	42562	17961	2541227	
	YHTEENSÄ (1-4)	19796091	231006	164232	19862865	
B	LUOTOT MUILE RAHALAITOKSILLE	5 ..			..	
C	LUOTOT MUILE RAHOITUSLAITOKSILLE	6 3210		150	3060	
D	LUOTOT VALTIOLLE	7 0	0	0	0	
	YHTEENSÄ (1-7)	19799301	231006	164382	19865925	

## TUOTEESELOSTE

### Tietosisältö

Pankkien kuukausitilasto sisältää kaikista pankkiryhmistä kuukausittaiset anto- ja ottolainatiedot luotto- ja talletustyypeittäin sekä liikepankkien, ulkomaisten pankkien ja kiinnitysluottopankkien tilatiedot (kuukausitaseet). Sen sijaan osuus- ja säästöpankeista esitetään vain maaliskuun, kesäkuun ja syyskuun tilatiedot. Vuoden lopun tila (tase) on saatavissa kaikkien pankkiryhmiä osalta pankkien tilinpäätösjulkaisusta.

### Käsitteitä ja luokituksia

Pankkien kuukausitilastoon sisältyvät tilatiedot kerätään ja julkaistaan pääosin suoriteperusteisina. Tämä merkitsee sitä, että tilan lopussa olevat tuotto- ja kuluerät vastaavat ao. kauden tuloslaskelman eriä. Em. erät on jaotettu tilikaudelle kohdistuviin sekä siirtyviin eriin. Osuus- ja säästöpankkien tilatietojen lopussa esiintyviin "muut tulot" ja "muut menot" eriin sisältyy osin maksuperusteisia eriä. Lisäksi esitetään erillinen "laskennallinen erä". Tämä sisältää eri kirjausperusteiden käytöstä johtuvan oikaisun.

Pankkien kuukausitilastojulkaisussa käytetään kaikissa taulukoissa soveltuvin osin käsitteitä "yleisö", "muut rahalaitokset" ja "muut rahoituslaitokset". Nämä käsitteet ovat pääosin Tilastokeskuksen sektoriluokituksen mukaisia käsitteitä, joita käytetään kaikissa rahoitus-tilastoissa. Yleisö -käsite on tällöin ns. suppea yleisökäsite, joka ei sisällä muita luottolaitoksia. Julkaisun asetelmasivulla on sen sijaan käytetty laajaa yleisökäsitettä. Tällöin siihen sisältyvät mm. vakuutuslaitokset, rahoitusyhtiöt yms. Käsitteeseen ei kuitenkaan sisälly rahalaitoksia. Pankkien taseissa olevat erät "voittovarot" ja "tappiot" sisältävät vain edellisten vuosien voitot ja tappiot.

### Muita julkaisun sisältöä koskevia seikkoja

Ennakkotietoja pankkien anto- ja ottolainauksesta sekä markkinarahasta julkaistaan pankkiryhmittäin rahamarkkinoiden kuukausisarjoissa.

Joulukuun pankkien kuukausitilastossa julkaistaan myös talletustilien ja luottojen lukumäärätietoja keskimääräsaldoinen vuoden vaihteen tilanteesta.

Joulukuun kuukausitilaston liitteenä julkaistaan selvitys pankkitilastoissa käytetystä terminologiasta sekä suomi-ruotsi-englanti termiluetelo. Lisäksi joulukuun julkaisuun sisältyy luettelo vuoden aikana tehdyistä pankkifui-sioista. Myös muista vuoden aikana tapahtuneista pankkimuutoksista, kuten ryhmästä toiseen siirtymisistä tai nimenmuutoksista, tiedotetaan vuoden viimeisessä julkaisussa. Ryhmästä toiseen siirtyminen ilmoitetaan kuitenkin aina myös siinä julkaisussa, jonka tietoihin ao. siirtymä vaikuttaa.

### Pankkimuutoksia

Kesäkuussa 1991 kotimaisen ulkomaalaisten omistuksessa olevan Svenska Handelsbanken OY:n tiedot on otettu mukaan pankkien kuukausitilastoon.

31.12.1991 Kansallislouottopankki Oy siirtynyt kiinnitysluottopankeista kotimaisiin liikepankkeihin.

### Symbolit

Julkaisussa esiintyy seuraavia symboleja:

- . Tiedot eivät vertailukelpoisia tai muutos positiivisen ja negatiivisen luvun välillä
- .. Tietoa ei ole saatavissa
- 0 Tietoa ei ole tai tieto on pienempi kuin käytetty yksikkö
- 0.0 Ei muutosta tai muutos alle käytetyn yksikön

- (X) Prosenttimuutos suurempi kuin 999.9%
- (Y) Nimikettä ei ole vertailuajankohdana
- (Z) Nimikkeellä ei ole ollut tietoa vertailuajankohdana; muutos ääretön

## TALOUSPOLIITTISIA TOIMENPITEITÄ

### Raha-, korko- ja valuuttapolitiikka

#### Kassavarantovelvoite

18.12.1990 Suomen Pankki päätti alentaa pankkien kassavarantovelvoitteen 7,0 prosentista 6,7 prosenttiin joulukuun lopun kassavarantopohjasta.

#### Rahamarkkinakaupat

Suomen Pankin ja pankkien välisessä rahamarkkinakaupassa otettiin vuoden 1991 alussa käyttöön arvopapereiden repo- eli takaisinostosopimukset.

#### Clearingjärjestelmä lakkautettiin

Suomen Pankki noteerasi clearingruplan myyntikursin viimeisen kerran 31.1.1991.

#### Kassavarantovelvoite

25.1.1991 Suomen Pankki päätti alentaa pankkien kassavarantovelvoitteen 6,7 prosentista 6,2 prosenttiin tammikuun lopun kassavarantopohjasta.

30.4.1991 Suomen Pankki päätti alentaa pankkien kassavarantovelvoitteen 6,2 prosentista 5,8 prosenttiin huhtikuun lopun kassavarantopohjasta.

#### Suhdannetalletukset

Valtioneuvoston päätöksen mukaisesti yrityksille palautettiin niiltä 1.4.1988-31.3.1989 kannetut suhdannetalletukset huhtikuun viimeisenä päivänä.

#### Kassavarantovelvoite

23.5.1991 Suomen Pankki päätti alentaa pankkien kassavarantovelvoitteen 5,8 prosentista 5,5 prosenttiin toukokuun lopun kassavarantopohjasta.

#### Ecukykentä

4.6.1991 hallitus päätti Suomen Pankin esityksestä antaa eduskunnalle esityksen rahalain 2 §:n muuttamisesta. Esityksen mukaan marka sidottiin tiiviimmin eurooppalaisiin valuuttoihin siten, että markan ulkoinen arvo määriteltiin Euroopan yhteisöjen jäsenvaltioiden valuuttojen kurssien perusteella. Käytännössä tämä tarkoittaa markan sitomista Euroopan yhteisöjen maiden viralliseen laskenta- ja valuuttayksikköön ECUun (European Currency Unit).

Muutoksen yhteydessä markan vaihteluväli pidettiin ennallaan. Uuden vaihteluväli rajat ja keskipiste määriteltiin siten, että ne vastaavat silloisen valuuttaindeksin vaihteluväli rajoja ja keskipistettä.

#### Valuuttasäätely

13.6.1991 Suomen Pankki päätti kumota yksityishenkilöiden ja yksityishenkilöihin rinnastettavien yhteisöjen ulkomaista luotonottoa koskevat rajoitukset 1.10.1991 alkaen. Tämän jälkeen valuuttasäätely on kokonaisuudessaan purettu.

#### Kassavarantovelvoite

27.6.1991 Suomen Pankki päätti alentaa pankkien kassavarantovelvoitteen 5,5 prosentista 5,2 prosenttiin kesäkuun lopun kassavarantopohjasta.

25.7.1991 Suomen Pankki päätti alentaa pankkien kassavarantovelvoitteen 5,2 prosentista 4,9 prosenttiin heinäkuun lopun kassavarantopohjasta.

21.8.1991 Suomen Pankki päätti alentaa pankkien kassavarantovelvoitteen 4,9 prosentista 4,6 prosenttiin elokuun lopun kassavarantopohjasta.

#### SKOP

19.9.1991 Suomen Pankki päätti ottaa SKOP:n hallintaansa. Suomen Pankki vastaa kaikista SKOP:n koti- ja ulkomaisista sitoumuksista ja takaa SKOP:n maksuvalmiuden kaikissa olosuhteissa.

#### Kassavarantovelvoite

26.9.1991 Suomen Pankki päätti alentaa pankkien kassavarantovelvoitteen 4,6 prosentista 4,3 prosenttiin syyskuun lopun kassavarantopohjasta.

#### SKOP

14.10.1991 SKOP:n uudelleenjärjestelyä varten perustettiin kolme holdingyhtiötä (Scopulus Oy, Solidium Oy ja Sponda OY). Suomen Pankki omistaa holdingyhtiöt yksin.

#### Päiväluottokorko

23.10.1991 Suomen pankki poisti tilapäisesti päiväluotoista perimänsä 30 prosentin sakkokoron.

#### Suomen Pankin lainavaltuudet

25.10.1991 Eduskunnan pankkivaltuusto laajensi Suomen Pankin valtuuksia ottaa ulkomaista lainaa 1,5 mrd. dollarista 5 mrd. dollariin

#### Kassavarantovelvoite

29.10.1991 Suomen Pankki päätti alentaa pankkien kassavarantovelvoitteen 4,3 prosentista 4,0 prosenttiin lokakuun lopun kassavarantopohjasta.

### **Päiväluottokorko**

Suomen Pankki palautti voimaan päiväluottojen 30 prosentin sakkokoron 12.11.1991 lähtien.

14.11.1991 Eduskunnan pankkivaltuusto laajensi Suomen Pankin korkovaltuuksia. Päiväluottokoron enimmäisraja nostettiin 30 prosentista 50 prosenttiin. Samana päivänä päiväluottokorko nostettiin 20 prosenttiin ja sakkokorko 40 prosenttiin. Päiväluottokorko ja sakkokorko palautettiin 15 ja 30 prosenttiin 21.11.1991.

### **Valuuttapolitiikka**

14.11.1991 Suomen Pankki salli markan kurssin väliaikaisesti kellua. Tilanteen valuuttamarkkinoilla vakiinnutua Suomen Pankki tekee valtioneuvosteolle esityksen uuden vaihteluvälin rajojen vahvistamiseksi.

15.11.1991 Valtioneuvosto päätti eduskunnan pankkivaltuuston esityksestä korottaa ECU:n markkakurssin vaihtelurajoja 14 prosenttia, mikä vastaa 12,3 prosenttiin heikennystä markan ulkoisessa arvossa. Uudeksi keskipisteeksi tuli 5,55841 (FIM/ECU), ja ECU:n markkakurssi voi vaihdella 5,39166 markasta 5,72516 markkaan.

### **Kassavarantovelvoite**

29.11.1991 Suomen Pankin johtokunta päätti pitää pankkien kassavarantovelvoitteen ennallaan eli 4,0 prosentina marraskuun lopun kassavarantopohjasta. Kassavarantotalletusten oli oltava tämän velvoitteen mukaiset joulukuun lopussa.

19.12.1991 Suomen Pankki päätti alentaa pankkien kassavarantovelvoitteen 4,0 prosentista 3,7 prosenttiin joulukuun lopun kassavarantopohjasta.

### **Peruskorko**

18.3.1992 Eduskunnan pankkivaltuusmiehet päättivät nostaa pankkien matalakorkoisten peruskorkosidonnaisten lainojen korkoja toukokuun alusta lukien yhdellä prosenttiyksiköllä, kuitenkin enintään 12 prosenttiin. Teknisesti tämä toteutettiin korottamalla peruskorkoa yhdellä prosenttiyksiköllä. Suomen Pankki edellytti, että vain sellaisia korkoja, jotka olivat enintään 11 %, korotettiin 1 prosenttiyksiköllä ja että ne luottokorot, jotka olivat 11 ja 12 prosentin välillä, korotettiin 12 prosenttiin.

Peruskoron nosto ei vaikuta verottomiin talletuskorkoihin. Talletusten ja obligaatioiden verohuojennuslakia esitettiin muutettavaksi siten, että verottomien 24 kuukauden määräaikaistalletusten korko on enintään peruskorko kahdella prosenttiyksiköllä vähennettynä. Verottomien käytetytilien osalta esitettiin, että verottomuus tulisi pysyväksi ja verottoman koron enimmäismäärä säädettäisiin laissa sekä veroton korko olisi edelleen enintään 4,5 %. Verottomien enimmäiskorkojen jääminen ennalleen koskisi myös ennen lain voimaantuloa tehtyjen talletusten korkoja. Verohuojennuslain voimassaoloa ehdotetaan jatkettavaksi muilta osin vuotta 1993 koskeväksi.

### **Kassavarantovelvoite**

18.3.1992 Eduskunnan pankkivaltuusmiehet päättivät korottaa pankkien Suomen Pankissa pitämille kassavarantotalletuksille maksettavaa korkoa yhdellä prosenttiyksiköllä 1.4.1992 lukien.

### **SKOP**

25.3.1992 Eduskunnan pankkivaltuusto hyväksyi, että Suomen Pankin holdingyhtiö Scopulus Oy sijoittaa Säästöpankkien Keskus-Osake-Pankkiin 1500 miljoonaa markkaa SKOP:n vakavaraisuuden vahvistamiseksi. Sijoitus tehdään etuoikeutetun pääomatodistuksen muodossa ja se voidaan lukea pankin ensisijaiseksi omaksi pääomaksi.

### **Päiväluottokorko**

5.4.1992 Eduskunnan pankkivaltuusto korotti Suomen Pankin korkovaltuuksia. Päiväluottokoron enimmäisraja nostettiin 50 prosentista 80 prosenttiin.

### **SKOP**

15.6.1992 Suomen Pankin omistama Scopulus Oy myi valtion vakuusrahastolle omistusoikeutensa Säästöpankkien Keskus-Osake-Pankissa sekä hallussaan olleet SKOP:n pääomatodistukset.

### **Suomen Pankin maksuvalmiusjärjestelmän uudistus**

Suomen Pankki päätti korvata päiväluotto- ja päiväluottojärjestelmän uudella maksuvalmiusjärjestelmällä 1.7.1992 lähtien. Uudessa järjestelmässä talletus- ja luottokorot ovat aikaisempaa lähempänä markkinakorkoja ja ne muuttuvat markkinakorkojen myötä. Lisäksi maksuvalmiusluoton maturiteettia voidaan pidentää Suomen Pankin päätöksellä yhdestä päivästä neljään viikkoon. Päivätalletuskorko sekä maksuvalmiusluotosta perittävä korko sidotaan Suomen Pankin rahamarkkinoiden tarjouskilpailussa syntyvään korkoon, ns. huutokauppakorkoon.

# Pankit

Bankerna  
1992, Heinäkuu - Juli

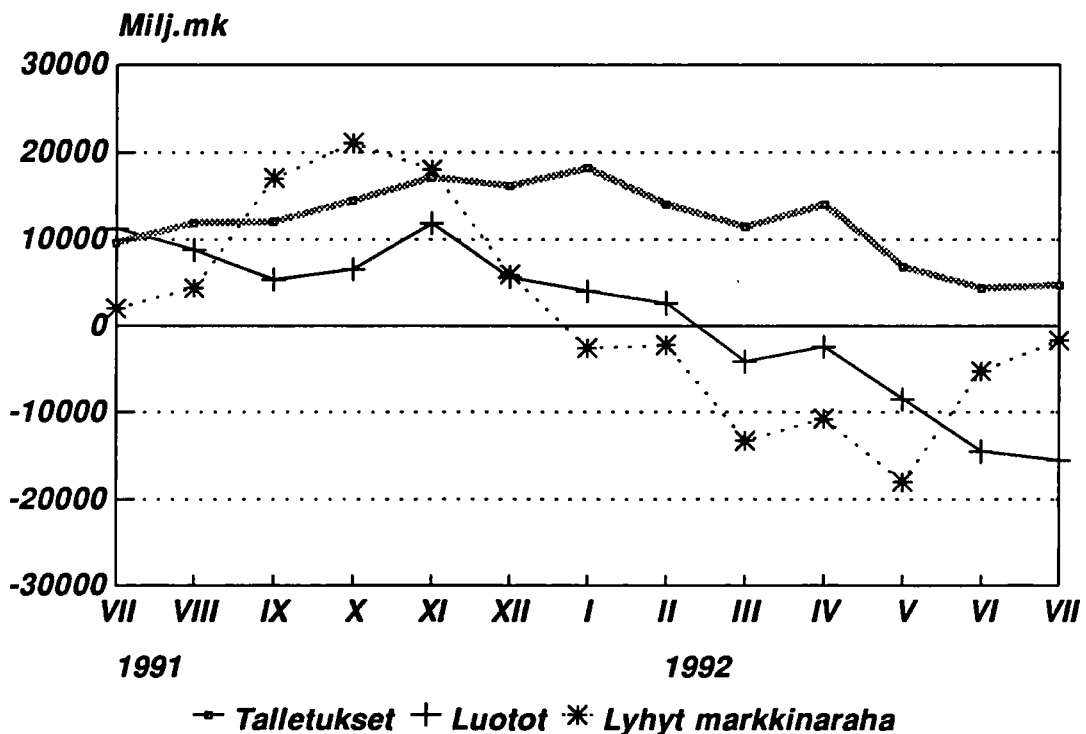
SVT Suomen Virallinen Tilasto  
Finlands Officiella Statistik  
Official Statistics of Finland

Central Statistical  
Office of Finland

Financing  
1992:38

Tiedustelut - Förfrågningar  
Tuulikki Lund  
Tarja Husso  
Jyri Riitsalu  
Annikki Vanhalakka  
(90) 17 341

## Talletuspankkien ottolainaus ja luotot Muutos edellisen vuoden vastaavaan kuukauteen Heinäkuu 1991 - Heinäkuu 1992



Julkaisujen myynti:

Försäljning:

Hinta — Pris

Tilastokeskus  
PL 504  
00101 Helsinki  
Puh. (90) 173 41

Statistikcentralen  
PB 504  
00101 Helsingfors  
Tel. (90) 173 41

40 mk

ISSN 0784-8382  
= Rahoitus  
ISSN 0784-9303