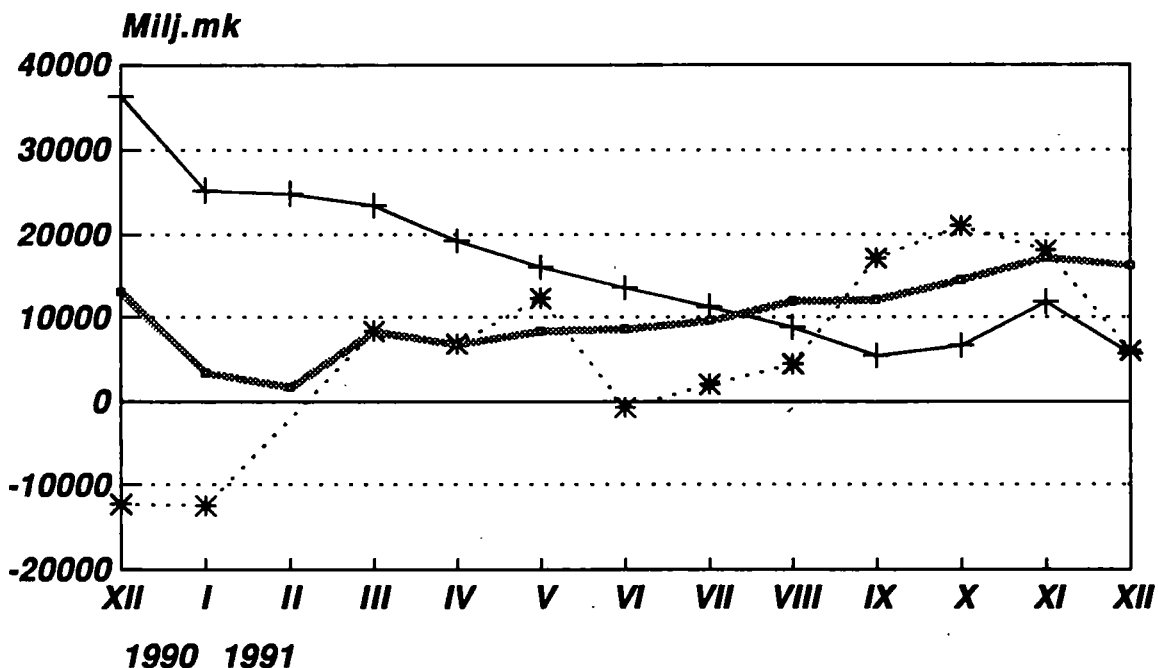


Pankit

Bankerna
1991, Joulukuu - December

14.4.1992

Talletuspankkien ottolainaus ja luotot Muutokset edellisestä vuodesta Joulukuu 1990-Joulukuu 1991



—+— Talletukset + Luotot * Lyhyt markkinaraha

S I S Ä L L Y S L U E T T E L O

KATSAUS

Anto- ja ottolainaus
Markkinaraha

ANTO- JA OTTOLAINAUSASETLMAT
KUVIOT

TAULUKOT

I	Suomen Pankin tila 31.12.1991 1000 mk, ja sen %-muutokset.....	1
II	Liikepankkien tila 31.12.1991 1000 mk, ja sen %-muutokset.....	3
V	Kotimaisten ulkomaalaisten omistamien rahalaitosten tila 31.12.1991 1000 mk, ja sen %-muutokset.....	5
VI	Kiinnitysluottopankkien tila 31.12.1991 1000 mk, ja sen %-muutokset	7
VII	Talletukset liikepankeissa vaateittain 31.12.1991 1000 mk	8
VIII	Talletukset osuuspankeissa vaateittain 31.12.1991 1000 mk	9
IX	Talletukset säästöpankeissa vaateittain 31.12.1991 1000 mk	10
X	Talletuspankkien ottolainaus yhteensä vaateittain 31.12.1991 1000 mk	11
XI	Kotimaisten ulkomaalaisten omistamien rahalaitosten ottolainaus vaateittain 31.12.1991 1000 mk.....	12
XII	Liikepankkien antolainaus vaateittain 31.12.1991 1000 mk	13
XIII	Osuuspankkien antolainaus vaateittain 31.12.1991 1000 mk	14
XIV	Säästöpankkien antolainaus vaateittain 31.12.1991 1000 mk	15
XV	Talletuspankkien antolainaus yhteensä vaateittain 31.12.1991 1000 mk	16
XVI	Kotimaisten ulkomaalaisten omistamien rahalaitosten antolainaus vaateittain 31.12.1991 1000 mk.....	17
XVII	Kiinnitysluottopankkien antolainaus vaateittain 31.12.1991 1000 mk	18
XVIII	Pankkien hallussa olevat joukkovelka- kirjat liikkeellelaskijasektoreittain 31.12.1991 1000 mk	19

TUOTESELOSTE	20
TALOUSPOLIITTISET TOIMENPITEET (raha-, korko ja valuuttapolitiikka)	21
SUOMI-RUOTSI-ENGLANTI TERMIUUTTELO	23
SELVITYS PANKKITILÄSTOISSA KÄYTETYSTÄ TERMINO- LOGIASTA	32
FUUSIOT	35

I N N E H Ä L L S F Ö R T E C K N I N G

ÖVERSIKT

Ut- och inlåning
Marknadspengar

UT- OCH INLÅNINGSTABLÄER
FIGURER

TABLÄER

I	Finlands Banks ställning den 31.12.1991 1000 mk, och dess %-förändringar.....	1
II	Affärsbankernas ställning den 31.12.1991 1000 mk, och dess %-förändringar.....	3
V	Ställningen av inhemska utlandsägda pen- ninginrättningar den 31.12.1991 1000 mk, och dess %-förändringar.....	5
VI	Hypoteksbankernas ställning den 31.12.1991 1000 mk, och dess %-förändringar.....	7
VII	Depositioner i affärsbankerna efter ford- ring den 31.12.1991 1000 mk.....	8
VIII	Depositioner i andelsbankerna efter ford- ring den 31.12.1991 1000 mk.....	9
IX	Depositioner i sparbankerna efter ford- ring den 31.12.1991 1000 mk.....	10
X	Depositionsbankernas inlåning inalles efter fordring den 31.12.1991 1000 mk....	11
XI	Inlåningen av inhemska utlandsägda penninginrättningar efter fordring den 31.12.1991 1000 mk.....	12
XII	Affärsbankernas utlåning efter fordring den 31.12.1991 1000 mk.....	13
XIII	Andelsbankernas utlåning efter fordring den 31.12.1991 1000 mk.....	14
XIV	Sparbankernas utlåning efter fordring den 31.12.1991 1000 mk.....	15
XV	Depositionsbankernas utlåning inalles ef- ter fordring den 31.12.1991 1000 mk.....	16
XVI	Utlåningen av inhemska utlandsägda penninginrättningar efter fordring den 31.12.1991 1000 mk.....	17
XVII	Hypoteksbankernas utlåning efter fordring den 31.12.1991 1000 mk.....	18
XVIII	Bankernas innehav av masskuldebrev en- ligt emitterande sektor den 31.12.1991 1000 mk.....	19

PRODUKTSDEKLARATION	20
EKONOMIKSPOLITISKA ÅTGÄRDER (penning-, ränte- och valutapolitik)	21
FINSK-SVENSK-ENGELSK FÖRTECKN. ÖVER TERMINOLOGIN .	23
REDOGÖRELSE FÖR TERMINOLOGIN I BANK- STATISTIKEN	32
FUSIONERINGARNA	35

RAHAMARKKINAT VUONNA 1991

Yleiskehitys

Vuosi 1991 oli varsin levoton ja epävakaa raha- ja valuuttamarkkinoilla. Tämä heijastui nopeina valuuttojen liikkeinä, korkojen tuntuvina vaihteluina sekä korkeina korkoina koko vuoden ajan. Valuutansäännöstely poistettiin vaiheittain vuoden 1991 aikana. Pankeille vuosi 1991 merkitsi lisäksi kohonneita luottotappioita sekä likviditeetin tuntevia vaihteluita.

Jo vuoden 1991 alussa esiintyneet devalvointiodotukset ylläpitivät korkeaa korkotasoa. Levottomuus valuuttamarkkinoilla kasvoi. Valuuttavirta Suomesta jatkui ensimmäisen vuosineljänneksen ajan. Huhtikuussa rahoitusmarkkinat kuitenkin rauhoittuivat ja lyhytaikaiset korot laskivat. Näin myös ero ulkomaisiin korkoihin (heliborkorko/Ecukorko) pieneni toukokuun loppuun mennessä miltei kahteen prosenttiyksikköön.

Toukokuun loppupuolella valuuttamarkkinat reagoivat uudelleen. Tämä johtui osin Ruotsin kruunun ecu-kytkennästä sekä samanaikaisista voimakkaista devalvaatio-odotuksista. Valuuttavirta Suomesta nopeutui jälleen. Pankkien likviditeetti heikkeni selvästi.

Kesäkuussa 1991 markka kytkettiin ecuun. Tämä hillitsi omalta osaltaan valuuttakurssi-odotuksia. Valuuttoja palautui Suomeen, pankkien likviditeetti parani jälleen ja markkinakorot laskivat. Ero ulkomaisen ja kotimaisen koron välillä laski noin yhteen prosenttiyksikköön.

Jo alkusyksystä tilanne jälleen muuttui. Paineet markkaa kohtaan kasvoivat, korot nousivat ja ero ulkomaisiin korkoihin ylsi jopa 4 prosenttiyksikköön. Valuuttavirta maasta kiihtyi ja rauhattomuus rahamarkkinoilla kasvoi. Vaihdeettava valuuttavaranto oli lokakuun lopussa 16 mrd.markkaa kun se vuoden alussa vielä oli ollut 38 mrd.markkaa. Pankkien päivävelka Suomen Pankissa kasvoi sekä interbank-markkinoiden yli-yön korko kohosi tuntuvasti.

Marraskuun alussa rahamarkkinat normalisoituivat joksikin aikaa. Jo marraskuun puolivälissä markkinat olivat jälleen hyvin epävakaat. Valuuttavirta maasta nopeutui ja korot nousivat jälleen.

Loppuvuoden devalvointipäätöksen jälkeen valuuttavirta kääntyi jälleen Suomeen - tosin hitaasti. Pankkien maksuvalmius keveni ja rahamarkkinoiden "palautuminen" alkoi. Lyhytaikaiset markkinakorot laskivat. Pitkäaikaiset markkinakorot sen sijaan nousivat jonkin verran vielä vuoden loppupuolella.

Vuoden 1991 markkinalevottomuus heijastui myös luottojen kysynnän hidastumisena. Myös keskimääräinen talletuskehitys vuoden aikana oli vähäistä. Pörssivaihdot pienenivät edelleen huomattavasti. Lähdeverosta ja korkojen korkeudesta johtuen pääomamarkkinoiden painopiste säilyi edelleen joukkovelkakirjamarkkinoissa.

R A H A M A R K K I N A T J O U L U K U U S S A 1 9 9 1

* L u o t o n a n t o l a s k u u n j o u l u k u u s s a

Luotonanto kääntyi runsaan 5 mrd.markan laskuun joulukuun aikana. Lasku johtui lähes pelkästään valuuttamääräisen luotonannon supistumisesta. Kotimainen antolainaus oli vuoden 1991 lopussa n. 400 mrd.markkaa, josta oli valuuttaluottojen osuus n. 110 mrd.markkaa.

* L a i n o j e n k e s k i m ä ä r ä i n e n s u u r u u s k a s v o i - l u k u m ä ä r ä t v ä h e n i v ä t r u n s a a l l a 1 2 5 0 0 0 k a p p a l e e l l a

Kotimaisten markkamääräisten velkakirjalainojen keskimääräinen suuruus oli vuoden vaihteessa n. 90 000 markkaa. Tämä oli edellisvuotista jonkin verran suurempi. Kaikkiaan markka-antolainaukseen (pl. shekkitilit) sisältyi 3 535 834 kappaletta luottoja. Valuuttaluottoja oli vuoden lopussa 85 000 kappaletta.

* T a l l e t u k s e t k a s v o i v a t 6 m r d . m a r k k a a

Talletuspankkien ottolainaus oli joulukuun lopussa 279 mrd.markkaa. Joulukuun 6 mrd.markan kasvu muodostui markkatalletusten lähes 10 mrd.markan kasvusta ja valuuttatilien runsaan 3 mrd.markan supistumisesta. Keskimääräinen talletusmäärä varsinaista markkatalletustiliä kohden (pl. shekkitilit) oli vuoden lopussa vajaa 15 000 markkaa. Tämä oli jonkin verran edellisvuotista enemmän. Valuuttatilejä oli vuoden vaihteessa n. 125 000 kappaletta.

* Talletukset v e r o k o h t e l u n mukaan

Verottomien tilien osuus kaikista markkatalletuksista laski edelleen jonkin verran. Lähdeverollisten tilien osuus pysyi samana kun taas muiden verollisten tilien osuus kasvoi. Lievä rakennemuutos aiheutui pääasiassa muiden verollisten shekki- ja ps.tilien 5 mrd.markan kasvusta. Nämä olivat lähinnä yritysten, luotto-laitosten ja kuntien ja kuntainliittojen tilejä.

Verottomilla tileillä oli talletuksia vuoden lopussa 150 mrd.markka, lähdeverollisilla tileillä 70 mrd.markkaa ja muilla verollisilla n. 46 mrd.markkaa.

* L ä h d e v e r o l l i s t e n tilien keskimääräinen suuruus n. 58 000 markkaa

Keskimääräinen talletusmäärä verottomilla tileillä oli 10 000 markkaa, lähdeverollisilla 58 000 markkaa ja muilla verollisilla tileillä 49 000 markkaa.

* J ä l j e l l ä o l e v a t talletusajat pitenivät

Jäljellä olevat talletusajat pitenivät joulukuussa jonkin verran. Viimeistään 3 kuukauden aikana purkautuvien talletusten osuus pieneni marraskuun lopun tilanteen 47 prosentista 36 prosenttiin.

Määräaikaan sidottujen talletusten määrä ei sanottavasti kasvanut joulukuun aikana. Maaliskuun 1992 loppuun mennessä purkautunee 44 mrd.markkaa. Ensimmäisen vuosipuoliskon aikana talletuksia purkautuu joulukuun lopun tietojen perusteella 61 mrd.markkaa eli noin puolet määräaikaan sidotusta talletuskannasta.

Keskimääräinen talletusmäärä määräaikaan sidottua tiliä kohden oli n. 51 000 markkaa. Maaliskuussa purkautuvien tilien keskimääräinen suuruus oli sen sijaan 94 500 markkaa.

* K o t i t a l o u k s i e n osuus talletuksista pieneni - osuus sen sijaan luotoista kasvoi

Kotitalouksien osuus kaikista pankeissa olevista talletuksista pieneni vuoden 1991 aikana prosenttiyksiköllä 69 prosenttiin ja oli joulukuun lopussa 206 mrd.markkaa. Vastaavasti kotitalouksien luotot muodostivat 46 prosenttia pankkien kotimaisesta luotonannosta. Tämä oli kaksi prosenttiyksikköä edellisvuotista enemmän. Kotitalouksien saamia luottoja oli vuoden vaihteessa 201 mrd.markkaa.

* **A s u n t o s ä ä s t ö** palkkiotilit

Asuntosäästöpalkkiotileillä oli talletuksia joulukuun lopussa runsas miljardi. Keskimääräinen markkamäärä tiliä kohden oli n. 38 000 markkaa.

Vastaavasti asuntosäästöpalkkiotilejä vastaan oli annettu luottoja n. 13 mrd.markkaa. Luottojen keskimääräinen suuruus vuoden lopussa oli 104 000 markkaa.

* **U l k o m a i s e t** tallettajat ja luotonsaajat

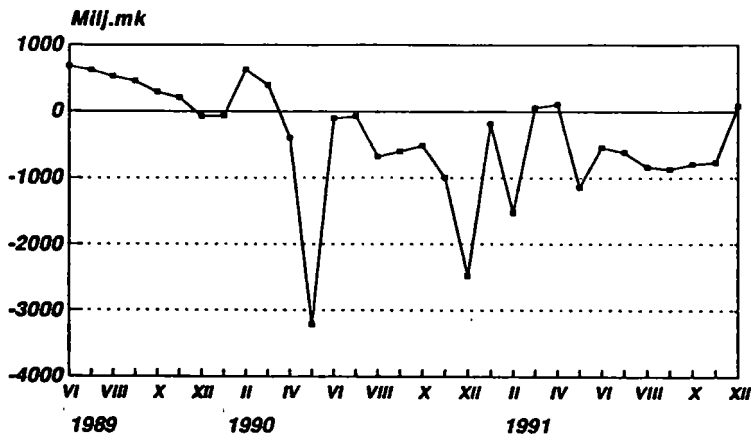
Ulkomaisten yksiköiden talletuksia pankeissa oli vuoden vaihteessa n. 106 mrd.markkaa. Tästä oli 89 prosenttia rahoituslaitosten talletuksia.

Kotimaiset talletuspankit olivat luotottaneet ulkomaisia yksiköitä n. 53 mrd.markalla, josta rahoituslaitosten saamia luottoja oli n. 25 prosenttia.

* **K a s s a v a r a n t o** talletuksia purkautui 7 mrd. markkaa

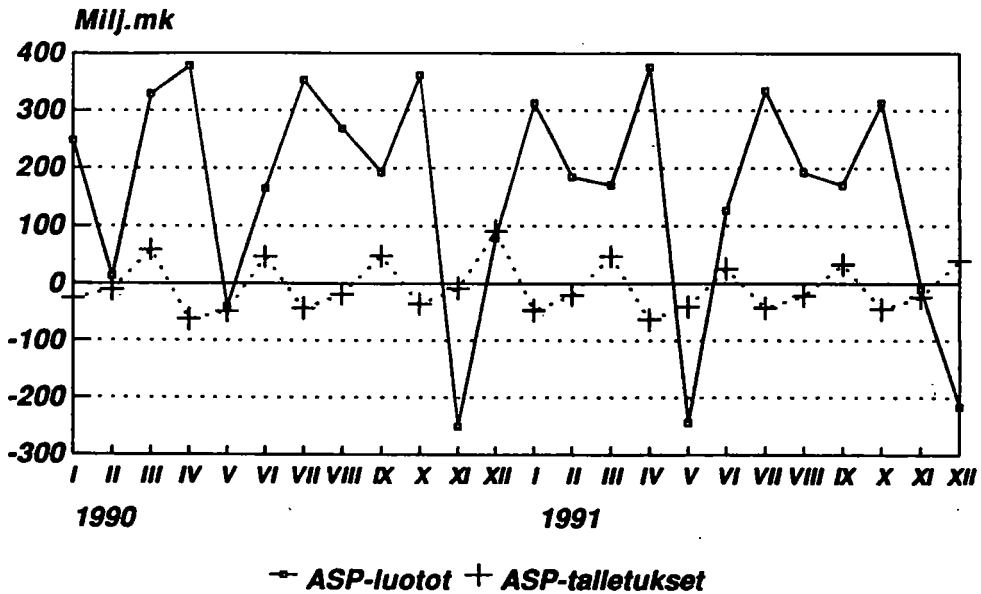
Pankkien kassavarantotalletuksia purkautui vuoden 1991 aikana 7 mrd.markkaa. Talletuksia oli vuoden lopussa 10 mrd.markkaa. Kassavarantovelvoitetta alennettiin vuoden aikana 7 prosentista 4 prosenttiin.

Kassavarantotalletukset Suomen Pankissa
Muutokset edellisestä kuukaudesta
Kesäkuu 1989-Joulukuu 1991



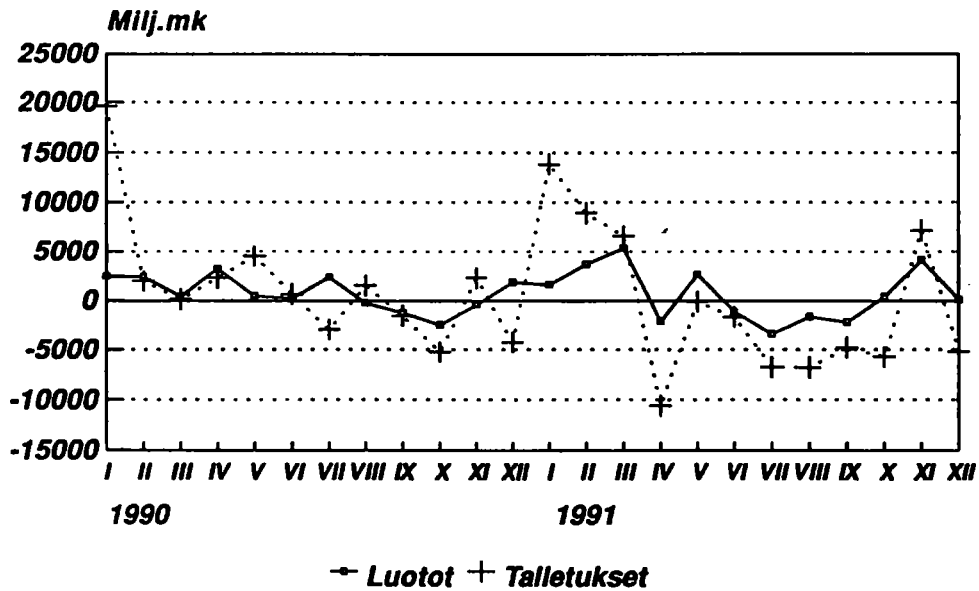
Talletuksia 25506 milj.mk 31.12.1989
-:- 17401 milj.mk 31.12.1990
-:- 10361 milj.mk 31.12.1991

ASP-talletukset ja luotot 1) Muutokset edellisestä kuukaudesta Tammikuu 1990-Joulukuu 1991



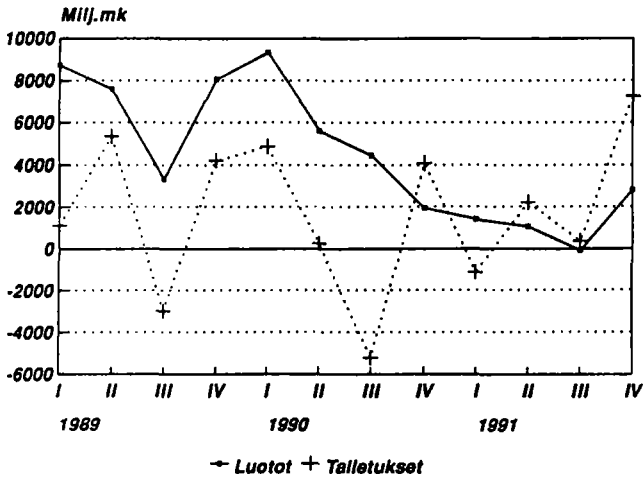
1) ASP=asuntosäästöpaikkio;
31.12.1991 talletuksia 1547 milj.mk,
31.12.1991 luottoja 12657 milj.mk

Ulkomaiset talletukset ja luotot 1) Muutokset edellisestä kuukaudesta Tammikuu 1990-Joulukuu 1991

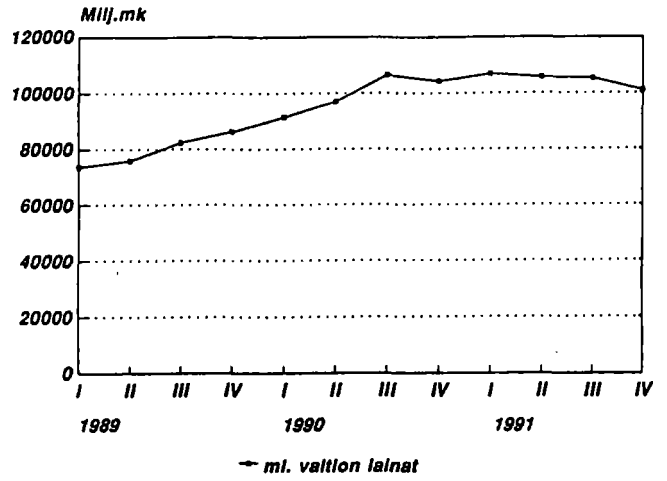


1) Talletuspankeissa;
31.12.1991 talletuksia 106339 milj.mk,
31.12.1991 luottoja 52942 milj.mk

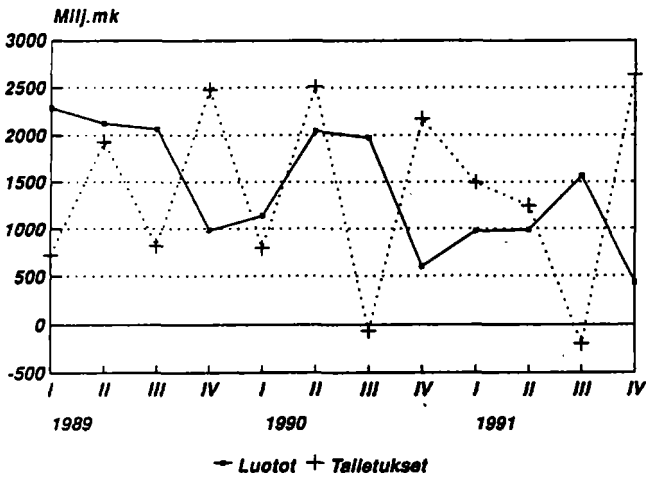
Liikepankkien talletukset ja luotot
Muutokset edellisestä neljänneksestä



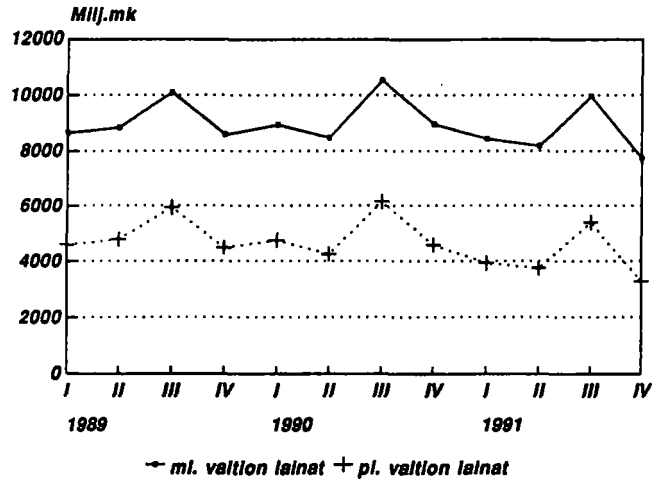
Liikepankkien antolainausenemmyys
vv. 1989-1991 vuosineljänneksittäin



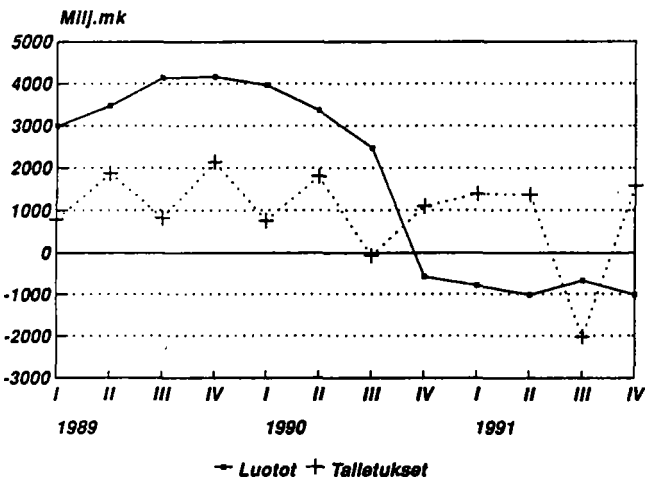
Osuuspankkien talletukset ja luotot
Muutokset edellisestä neljänneksestä



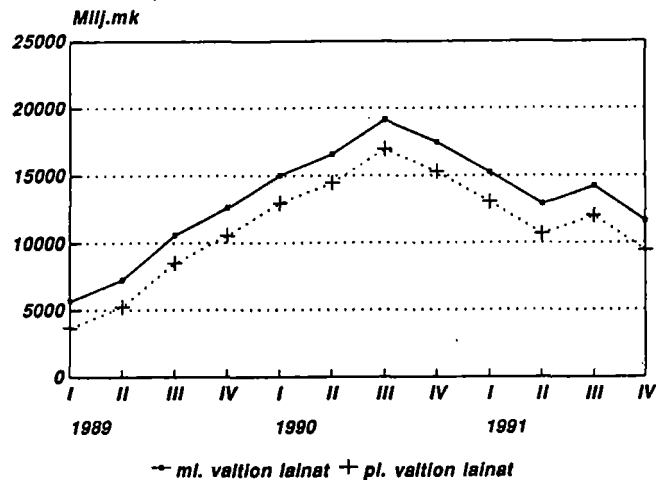
Osuuspankkien antolainausenemmyys
vv. 1989-1991 vuosineljänneksittäin



Säästöpankkien talletukset ja luotot
Muutokset edellisestä neljänneksestä



Säästöpankkien antolainausenemmyys
vv. 1989-1991 vuosineljänneksittäin



Kotimaisen ANTOLAINAUKSEN (A) ja OTTOLAINAUKSEN (O) kasvut vuosina 1981-1991, joulukuu/joulukuu sekä keskimääräiset vuosikasvut, %

	Joulukuu/Joulukuu		Keskimääräiset vuosikasvut	
	(O)	(A)	(O)	(A)
1981	15.6	14.9	14.5	15.0
1982	13.7	18.4	15.4	15.6
1983	14.0	14.3	14.0	18.0
1984	15.3	14.1	13.5	14.7
1985	17.7	17.7	16.9	16.7
1986	7.6	11.8	13.1	13.3
1987	12.3	19.2	10.8	14.6
1988	23.6	31.2	14.1	24.6
1989	8.3	15.0	18.4	25.1
1990	5.2	10.2	7.6	13.1
1991	6.1	1.4	3.8	3.8

TALLETUSPANKKIEN ULKOMAISET TALLETUKSET JA LUOTOT SEKTOREITTAIN vuosina 1990-1991 1)

Ulkom.yksiköiden Talletukset	31.12.1990		31.12.1991	
	Milj. mk	%	Milj. mk	%
Rahoituslaitokset	104915	94,1	94592	89,0
Muut sektorit	6582	5,9	11746	11,0
Yhteensä	111497	100,0	106338	100,0

Luotot ulkomaisille yksiköille

Rahoituslaitokset	9745	21,4	13438	25,4
Muut sektorit	35875	78,6	39504	74,6
Yhteensä	45620	100,0	52942	100,0

1) liikepankit, osuuspankit, säästöpankit

Talletukset sektoreittain Vuoden 1991 lopussa

TALLETUSPANKKIEN KOTIMAISET TALLETUKSET ja LUOTOT SEKTOREITTAIN vuosina 1990-1991 1)

Talletukset	31.12.1990		31.12.1991	
	Milj. mk	%	Milj. mk	%
Rahoituslaitokset	25223	8,8	24190	8,1
Kunnat	6347	2,2	6312	2,1
Kotitaloudet	199862	69,7	206663	68,9
Yhteisöyritykset	36049	12,6	36701	12,2
Muut sektorit	19348	6,7	26178	8,7
Yhteensä	286829	100,0	300044	100,0

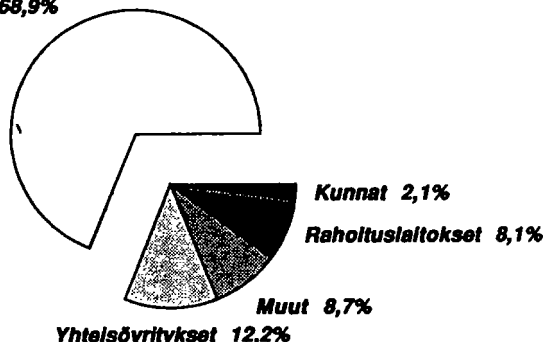
Luotot *)

Rahoituslaitokset	48352	11,1	43240	9,9
Kunnat	4682	1,1	5820	1,3
Kotitaloudet	193802	44,4	201371	46,2
Yhteisöyritykset	174248	39,9	161707	37,1
Muut sektorit	15643	3,6	23730	5,4
Yhteensä	436727	100,0	435868	100,0

1) liikepankit, osuuspankit, säästöpankit

*) ennakotietoja

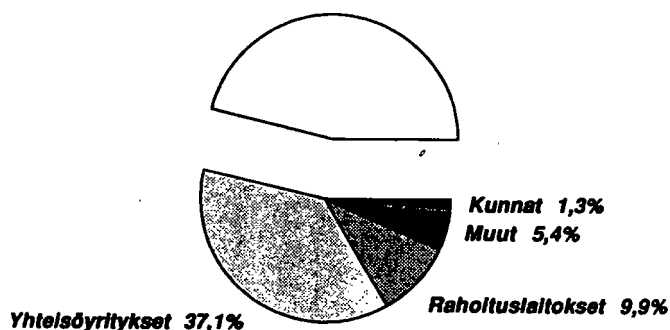
Kotitaloudet 68,9%



300 mrd.markkaa

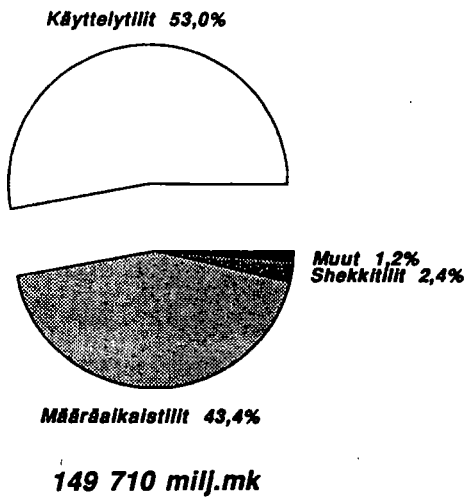
Luotot sektoreittain Vuoden 1991 lopussa

Kotitaloudet 46,2%

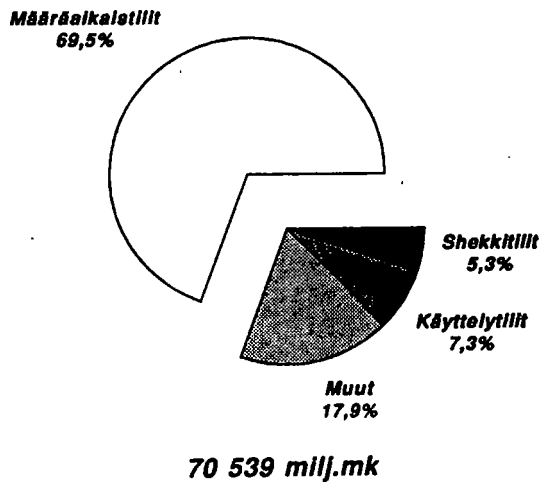


436 mrd.markkaa

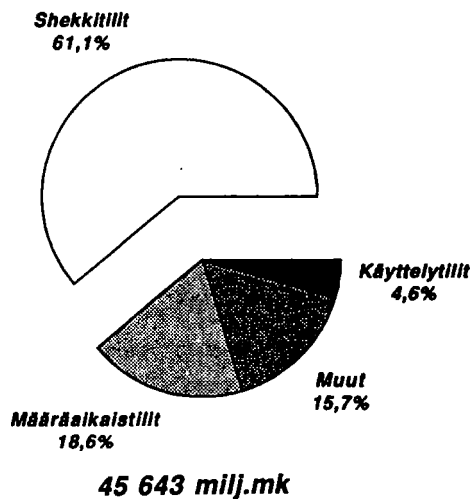
Verottomien tilien jakautuma 31.12.1991



Lähdeverollisten tilien jakautuma 31.12.1991



Muiden verollisten tilien jakauma 31.12.1991



ASETELMA 1: Talletuspankkien kotimainen ottolainaus vuoden 1991 joulukuun lopussa

	31.12.1991		Muutos vuoden 1991 marras- kuusta		Muutos vuoden 1990 joulu- kuusta	
	Mmk	Mmk	%	Mmk	%	
Liikepankit	137183	2790	2.1	8671	6.7	
Osuuspankit	71848	1414	2.0	5169	7.8	
Säästöpankit	70422	1994	2.9	2315	3.4	
YHTEENSÄ	279453	6198	2.3	16155	6.1	

ASETELMA 2: Talletuspankkien kotimainen antolainaus vuoden 1991 joulukuun lopussa

	31.12.1991		Muutos vuoden 1991 marras- kuusta		Muutos vuoden 1990 joulu- kuusta	
	Mmk	Mmk	%	Mmk	%	
Liikepankit	238050	-5015	-2.1	5163	2.2	
Osuuspankit	79592	133	0.2	3955	5.2	
Säästöpankit	82047	-681	-0.8	-3507	-4.1	
YHTEENSÄ	399689	-5563	-1.4	5611	1.4	

ASETELMA 3: Talletuspankkien luotonotto (pl rahalaitokset) tilityypeittäin vuoden 1991 joulukuun lopussa

	31.12.1991		Muutos vuoden 1991 marras- kuusta		Muutos vuoden 1990 joulu- kuusta	
	Mmk	Mmk	%	Mmk	%	
VEROTTOMAT TILIT	149710	1104	0.7	
Shekki- ja ps. tilit	3607	-4	-0.1	
Käyttelytilit	79335	2118	2.7	
24 kk tilit	65013	-1026	-1.6	
Muut	1755	16	0.9	
LÄHDEVEROLLISSET TILIT	70539	2061	3.0	
Shekki- ja ps. tilit	3743	375	11.1	
Käyttelytilit	5159	395	8.3	
MTA:t	48999	232	0.5	
Muut	12638	1059	9.1	
MUUT VEROLLISSET TILIT	45643	6704	17.2	
Shekki- ja ps. tilit	27882	4822	20.9	
Käyttelytilit	2087	609	41.2	
MTA:t	8496	821	10.7	
Muut	7178	452	6.7	
VALUUTTATILIT	13561	-3671	-21.3	6502	92.1	
----- siitä:						
ASP-tilit	1547	39	2.6	-163	-9.5	

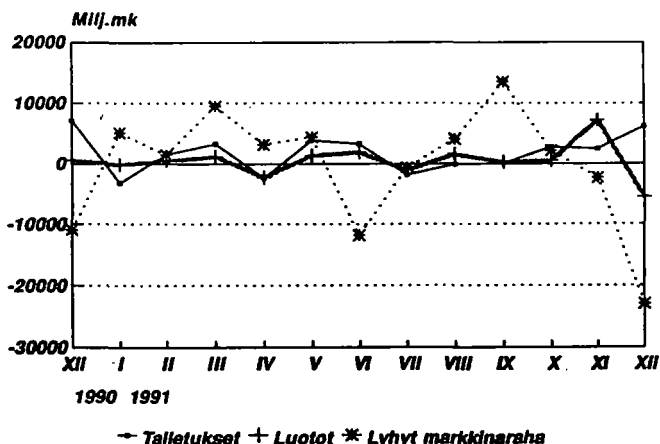
ASETELMA 4: Talletuspankkien luotonanto (pl rahalaitokset) luottotyypeittäin vuoden 1991 joulukuun lopussa

	31.12.1991		Muutos vuoden 1991 marras- kuusta		Muutos vuoden 1990 joulu- kuusta	
	Mmk	Mmk	%	Mmk	%	
Shekki- ja ps. luotot	18735	-405	-2.1	-1749	-8.5	
Vekselit	4719	136	3.0	-1059	-18.3	
Korkotukilainat	29764	-193	-0.6	2256	8.2	
Valtion var. välitetyt	7033	-22	-0.3	142	2.1	
Tavalliset velkakirjalainat	229447	79	0.0	-73	0.0	
Valuuttamäär. luotot	109991	-5158	-4.5	6094	5.9	

ASETELMA 5: Markkamääräiset talletukset jäljellä olevan talletusajan mukaan vuoden 1991 joulukuun lopussa (määräaikaistilit)

	31.12.1991		Muutos vuoden 1991 marras- kuusta		Muutos vuoden 1990 joulu- kuusta	
	Mmk	Mmk	%	Mmk	%	
<= 1kk	25033	-11286	-31.1	
1kk > <= 3kk	18832	-2541	-11.9	
3kk > <= 6kk	17449	2987	20.7	
6kk > <= 12kk	38924	15595	66.8	
12kk > <= 24kk	18535	-6995	-27.4	
24kk > <= 60kk	957	11	1.2	
60kk > ..	980	766	357.9	
Muut määräaikaan sidotut 1)	1933	1473	320.2	
YHTEENSÄ	122643	10	0.0	

Talletuspankkien ottolainaus ja luotot
Muutokset edellisestä kuukaudesta
Joulukuu 1990 - Joulukuu 1991



*) sisältää muista asetelmista poiketen myös ulkomaiset pankit

1) selvittämättömät määräaikaan sidotut tilit; esim. erääntyneet purkamattomat tilit yms.
.. vertailutietoa ei saatavissa

TALLETUSTEN JA LUOTTOJEN LUKUMÄÄRÄT

ASETELMA 7: Talletustilien lukumäärät talletuspankeissa ja tilien keskimääräinen suuruus vuoden 1991 lopussa tilityypeittäin (verottomat-, lähdeverolliset- ja muut verolliset tilit yhteensä)

	Lukumäärä vuoden 1991 lopussa LKM	Muutos edelli- sestä vuodesta LKM(+/-)	Keskimääräinen markka- määrä tiliä kohden vuoden 1991 lopussa, MK
Käyttelytilit	12865041	..	6730,-
Määräaikaistilit	2393787	..	51177,-
Muut talletustilit	364873	..	59119,-
VARSINAISET TALLETUSTILIT YHT. 1)	15623701	-850860	14763,-
Shekki- ja postisiirtotilit	1273806	-283055	
Valuuttatilit	124782	-3629	
1) Siitä: Asuntosäästöpalkkiotilit	40952	-13590	37776,-

ASETELMA 8: Talletustilien lukumäärät verotuskriteerin mukaan talletuspankeissa ja tilien keskimääräinen suuruus vuoden 1991 lopussa (pl. valuuttatilit)

	Lukumäärä vuoden 1991 lopussa LKM	Muutos edelli- sestä vuodesta LKM(+/-)	Keskimääräinen markka- määrä tiliä kohden vuoden 1991 lopussa, MK
Verottomat tilit	14753340	..	10148,-
Lähdeverolliset tilit	1216279	..	57996,-
Muut verolliset tilit	927888	..	49190,-
YHTEENSÄ	16897507	-1133915	15736,-

ASETELMA 9: Määräaikaan sidottujen talletustilien lukumäärät ja tilien keskimääräinen suuruus vuoden 1991 lopussa (jäljellä olevan talletusajan mukaan) *

	Lukumäärä vuoden 1991 lopussa LKM	Muutos edelli- sestä vuodesta LKM(+/-)	Keskimääräinen markka- määrä tiliä kohden vuoden 1991 lopussa, MK
< = 3kk	464244	..	94487,-
3kk > < = 12kk	882890	..	63851,-
12kk > < = 24kk	577529	..	32094,-
24kk >	402518	..	4812,-

ASETELMA 10: Talletuspankeista nostettujen luottojen lukumäärät ja luottoerien keskimääräinen suuruus vuoden 1991 lopussa

	Lukumäärä vuoden 1991 lopussa LKM	Muutos edelli- sestä vuodesta LKM(+/-)	Keskimääräinen markka- määrä luottoa kohden vuoden 1991 lopussa, MK
Vekselit	209614	-42151	22513,-
Korkotukilainat	668942	7252	44494,-
Valtion varoista välitetyt	117333	-22609	59941,-
Tavalliset velkakirjalainat	2539945	-67744	90335,-
YHTEENSÄ 2) (pl shekki- ja postisiirtoluotot)	3535834	-125252	76633,-
Valuuttaluotot	84750	-28112	
2) Siitä: ASP-luotot	121560	46090	104124,-

* sisältää muista asetelmista poiketen myös ulkomaiset pankit

M A R K K I N A R A H A

MARKKINARAHAN JAKAUTUMINEN SIJOITUSTYYPEITTÄIN, 1 000 MK 31.12.1991
(ENINTÄÄN 1. VUODEN)

Talletuspankit yhteensä X)	TASE			TASEEN ULKOPUOLINEN		ERITYISOTTOLAI- NAUS YHTEENSÄ	
	Vastaavaa	Vastat- tavaa	Keski- korko	Keski- korko		Keski- korko	
	1 000 mk	1 000 mk	%	1 000 mk	%	1 000 mk	%
1. Sijoitustodistukset.....	35443426	81458617	12,98				
2. Yritystodistukset.....	8939340						
3. Valtion velkasitoumukset.	2197312						
4. Mark.rahavelkakirjat.....	3974237	9770931	10,24				
5. Markkinarahavekselit.....	63518						
6. Kuntatodistukset.....	244146						
7. Muut.....	1397532	7267363	9,95				
8. Notariaattisijoitukset...				11779712	13,28		
YHTEENSÄ.....	52259511	98496911	12,48	11779712	13,28	110276623	12,57

MARKKINARAHAN JAKAUTUMINEN SIJOITUSTYYPEITTÄIN, 1 000 MK 31.12.1991
(YLI 1. VUODEN)

Talletuspankit yhteensä X)	TASE			TASEEN ULKOPUOLINEN		ERITYISOTTOLAI- NAUS YHTEENSÄ	
	Vastaavaa	Vastat- tavaa	Keski- korko	Keski- korko		Keski- korko	
	1 000 mk	1 000 mk	%	1 000 mk	%	1 000 mk	%
1. Sijoitustodistukset.....		61771	12,48				
2. Yritystodistukset.....							
3. Valtion velkasitoumukset.							
4. Mark.rahavelkakirjat.....		193458	10,80				
5. Markkinarahavekselit.....							
6. Kuntatodistukset.....							
7. Muut.....		38051	13,20				
8. Notariaattisijoitukset...				3000	16,00		
YHTEENSÄ.....	38493	293280	11,46	3000	16,00	296280	11,51

X) Sisältää myös ulkomaiset pankit

I SUOMEN PANKIN TILA 31.12.1991 1000 MK, JA SEN MUUTOKSET EDELLISEEN KUUKAUTEEN
JA EDELLISEN VUODEN VASTAAVAAN KUUKAUTEEN VERRATTUNA %

A V A S T A A V A A	1 000 MK	EDELL. KK:STA %	ED.VUODEN VAST.KK:STA %
KULTA JA VALUUTTASAAMISET			
1 KULTA	2179802	0,0	0,0
2 ERITYISET NOSTO-OIKEUDET	931535	-2,4	17,8
3 VARANTO-OSUUS KANSAINVÄLISESSÄ VALUUTTARAHASTOSSA	1135847	-4,8	45,1
4 VAIHDETTAVAT VALUUTAT	29381275	47,7	-12,2
5 SIDOTUT VALUUTAT	34014	-12,4	-54,8
MUUT ULKOMAISET SAAMISET			
6 MARKKAOSUUS KANSAINVÄLISESSÄ VALUUTTARAHASTOSSA	2259524	10,4	2,8
7 MÄÄRÄAIKAINEN SAAMINEN	430135	-3,2	14,5
SAAMISET RAHOITUSLAITOKSILTA			
8 JOUKKOVELKAKIRJAT	1765305	-3,3	-16,5
9 PÄIVÄLUOTOT	0	-100,0	0,0
10 SIJOITUSTODISTUKSET	9157106	-36,9	-2,7
11 ARVOPAPERIT TAKAISINMYNTISITOUMUJEN	2725102	-56,3	(Y)
12 KÄTEISVARALUOTOT	3527812	0,3	3,0
13 MUUT	237900	-0,0	0,0
14 MÄÄRÄAIKAISET LUOTOT	0	0,0	0,0
SAAMISET JULKISELTA SEKTORILTA			
15 VALTION VELKASITOMUSLAINAT	0	0,0	0,0
16 JOUKKOVELKAKIRJAT	3094	-0,4	(X)
17 VALTION METALLIRAHAVASTUU	1372399	-0,9	4,5
18 MUUT	0	0,0	0,0
SAAMISET YRITYKSILTÄ			
19 VIENNIN RAHOITUS X)	0	0,0	0,0
20 KOTIMAISTEN TOIMITUSTEN RAHOITUS(KTR) X)	878707	-3,1	-28,1
21 JOUKKOVELKAKIRJAT KTR	207267	-3,2	-18,4
22 JOUKKOVELKAKIRJAT MUUT	1700	-43,3	-79,5
23 MUUT X)	200626	-0,2	3,9
MUUT SAAMISET			
25 RAHAMARKKINOIDEN VAKAUTTAMISLAINAT	1730000	(Y)	(Y)
26 SIIRTOSAAMISET	1033770	(Z)	34,3
27 MUUT	152697	0,9	16,9
28 YHTEENSÄ	59345617	2,9	0,6
X) LUOTOT YLEISÖLLE; LAINAT	1282018	-2,6	-23,0

I SUOMEN PANKIN TILA 31.12.1991 1000 MK, JA SEN MUUTOKSET EDELLISEEN KUUKAUTEEN
JA EDELLISEN VUODEN VASTAAVAAN KUUKAUTEEN VERRATTUNA %

B V A S T A T T A V A A	1 000 MK	EDELL. KK:STA %	ED.VUODEN VAST.KK:STA %	
VALUUTTAVELAT				
33	VAIHDETTAVAT VALUUTAT	44984	70,1	68,6
34	SIDOTUT VALUUTAT	1211	-6,3	-99,9
MUUT ULKOMAISET VELAT				
37	KANSAINVÄLISEN VALUUTTARAHASTON MARKKATILIT	2259579	10,4	2,8
38	OSOITETUT ERITYISET NOSTO-OIKEUDET	842730	-2,4	13,9
LIIKKEESSÄ OLEVA RAHA				
42	SETELIT	13305923	8,2	-0,7
43	METALLIRAHA	1222455	2,7	5,8
44	SIJOITUSTODISTUKSET	8880000	33,5	(Z)
VELAT RAHOITUSLAITOKSILLE				
48	PÄIVÄTALLETUKSET	2206044	38,5	427,3
49	MÄÄRÄAIKAISET TALLETUKSET	0	0,0	0,0
50	KASSAVARANTOTALLETUKSET	10361029	0,8	-40,5
51	MUUT	359	-23,9	-99,0
VELAT JULKISELLE SEKTORILLE				
55	SHEKKITILIT	0	0,0	-100,0
56	ELÄKERAHASTOTALLETUKSET	0	0,0	0,0
57	VIENTITALLETUKSET	0	0,0	0,0
58	SUHDANNETALLETUKSET	0	0,0	-100,0
59	MUUT	3478	6,3	18,0
VELAT YRITYKSILLE				
60	INVESTOINTITALLETUKSET JA ALUSHANK.TALL.	7056825	-7,9	-28,9
61	MUUT	0	0,0	0,0
MUUT VELAT				
62	SIIRTOVELAT	1583977	(Z)	-7,8
63	MUUT	97882	-0,1	74,6
64	ARVONJÄRJESTELYTILI JA VARAUKSET	5715024	-38,0	65,8
65	SITRAN PÄÄOMA	0	0,0	-100,0
OMA PÄÄOMA				
66	KANTARAHASTO	5000000	0,0	0,0
67	VARARAHASTO	764117	0,0	0,0
68	TULOSTILI/TILIVUODEN VOITTO			
69	YHTEENSÄ	59345617	2,9	0,6
70	SETELINANTO-OIKEUS	33662473	38,8	-9,8
71	KÄYTÖSSÄ, YHTEENSÄ	15574997	11,8	4,6
72	LIIKKEESSÄ OLEVAT SETELIT	13305923	8,2	-0,7
73	MUUT VAADITT. MAKSETTAVAT SITOUKSET	2269074	38,6	51,8
74	SETELINANTOVARA	18087476	75,2	-19,3

II LIIKEPANKKIEN TILA 31.12.1991 1 000 MK. JA SEN % -MUUTOKSET

A V A S T A A V A A		1000 MK	EDELL. KK:STA TA 1991 LOPUSTA	KESÄKUUS-ED.VUOD. TA 1991 LOPUSTA
R A H O I T U S O M A I S U U S				
KASSA				
1	SUOMEN RAHA	3022618	19.2	18.6
2	ULKOMAAN RAHAT	184603	8.3	12.2
3	MUU KASSA	324054	33.0	-20.4
				-39.9
KOTIMAISET SAAMISET				
4	ERITYISLÄLLETUKSET SUOMEN PANKKISSA	4764165	1.0	-26.5
5	MUUT SAAMISET SUOMEN PANKKILTA	2193475	0.3	-3.9
	SAAMISET RAHALAITOKSILTA			387.1
6	TALLETUKSET RAHALAITOKSISSA	3231617	-42.5	-10.9
7	MUUT SAAMISET RAHALAITOKSILTA	35150792	-3.2	2.7
8	SAAMISET MUILTA RAHOITUSLAITOKSILTA	7606609	-7.8	-6.9
9	SAAMISET VALTIOLTA	88240	22.9	8.2
10	LUOTOT YLEISÖLLE	231448308	-1.9	1.4
11	YLEISEN LIIKK. LASKETUT VELKAKIRJAT	1273255	3.7	-8.9
12	MAKSUTEN VÄLITYS	5075495	-20.7	-10.3
13	SIIRTOSAAMISET	10346802	-4.2	-4.2
14	MUUT RAHOITUSVARAT	10784654	38.4	56.3
				94.1
ULKOMAISET SAAMISET				
SAAMISET RAHALAITOKSILTA				
15	ULKOMAAN RAHAN MÄÄRÄISET	29810555	-32.5	-42.1
16	MARKKAMÄÄRÄISET	2859284	-34.3	-21.7
SAAMISET MUILTA RAHOITUSLAITOKSILTA				
17	ULKOMAAN RAHAN MÄÄRÄISET	2673530	-26.9	-64.7
18	MARKKAMÄÄRÄISET	100128	33.4	-89.4
19	LUOTOT YLEISÖLLE	39504049	-1.4	10.6
20	YLEISEN LIIKK. LASKETUT VELKAKIRJAT	196323	-82.6	-87.8
21	SIIRTOSAAMISET	8356188	12.5	14.7
22	MUUT RAHOITUSVARAT	840381	-32.7	1.4
				-5.3
V A I H T O - O M A I S U U S				
KOTIMAINEN VAIHTO-OMAISUUS				
24	JOUKKOVELKAKIRJAT	11712709	-13.1	5.6
25	MARKKAMÄÄRÄISET	530761	-39.2	-22.7
26	ULKOMAAN RAHAN MÄÄRÄISET	34754879	-23.2	-12.6
27	MUUT VELKAKIRJAT	735163	-2.0	6.8
28	OSAKKEET JA OSUUDET	430	-53.7	-77.3
ULKOMAINEN VAIHTO-OMAISUUS				
29	JOUKKOVELKAKIRJAT	1877064	6.8	77.5
30	MUUT VELKAKIRJAT	995841	-27.6	14.3
31	MUU VAIHTO-OMAISUUS	154402	-21.1	-22.9
				(Y)
S I J O I T U S O M A I S U U S				
KOTIMAISET Sijoitukset				
32	JOUKKOVELKAKIRJAT	22860792	-3.4	18.5
33	MARKKAMÄÄRÄISET	2727554	34.2	63.8
34	ULKOMAAN RAHAN MÄÄRÄISET	4684080	155.9	165.1
35	MUUT VELKAKIRJAT	930561	0.8	-19.9
36	OSAKKEET JA OSUUDET	5076896	-0.1	5.7
37	KIINTEISTÖYHT. OSAKKEET JA OSUUDET	660914	2.3	-31.8
38	KIINTEISTÖT	1407	0.2	0.1
MUJ Sijoitusomaisuus				
39	ULKOMAISET Sijoitukset	10592048	1.0	30.9
40	JOUKKOVELKAKIRJAT	1170820	136.2	45.3
41	MUUT VELKAKIRJAT	80587	189.0	123.7
42	OSAKKEET JA OSUUDET	39311	0.0	0.0
43	MUJ Sijoitusomaisuus	17759	20.9	20.9
	KUMULATIIVINEN POISTOERO			
K Ä Y T T Ö O M A I S U U S . M E N O T				
P I T K Ä V A I K U T T . M E N O T				
KOTIMAINEN				
43	TYTÄRYHTIÖIDEN OSAKKEET JA OSUUDET	11844884	-1.7	167.7
44	MUUT OSAKKEET JA OSUUDET	1116906	-27.6	-3.0
45	KIINTEISTÖYHT. OSAKKEET JA OSUUDET	4656378	11.0	19.6
46	KIINTEISTÖT	7035337	-1.4	7.4
47	KONEET JA KALUSTO	1841276	-12.0	-8.4
48	MUU	1584572	-14.8	-10.2
49	ULKOMAINEN			-16.1
50	TYTÄRYHTIÖIDEN OSAKKEET JA OSUUDET	2660800	-13.3	-7.8
51	MUUT OSAKKEET JA OSUUDET	459777	-9.0	-1.3
52	KIINTEISTÖT JA KIINT.YHT.OSAKKEET JA OSUUDET	126747	-2.7	-12.1
53	MUU	237284	-1.7	17.7
54	KUMULATIIVINEN POISTOERO	114565	-12.2	-12.2
				-46.9
M U U O M A I S U U S				
54	ARVOSTUSERÄT	1178256	-65.5	0.0
55	KOROT	0	0.0	0.0
56	PALKAT JA SOSIAALIKULUT			
57	VOOKRAT			
58	VÄLITTYMÄT VEROT			
59	MUUT KULUT			
60	YHT E E N S Ä	532295885	(-15.5)	(-7.4)
				5.6

1) ESITETÄÄN MYÖS TAULUKOSSA XII ERILLISINÄ LUOTONSAAJARYHMINÄ
() EI VERTAILUKELPOINEN, KOSKA JOULUKUUSSA TUOTTO- JA KULUERÄT ESITETÄÄN
ERIKSEEN VAIN PANKKIEN VUOSITILASTON TULOSLASKELMA -TAULUSSA

II LIIKEPANKKIEN TILA 31.12.1991 1 000 MK, JA SEN * -MUUTOKSET

B V A S T A T T A V A A		1000 MK EDELL. KESÄKUUS-ED.VUOD. KK:STA TA 1991 LOPUSTA		1000 MK EDELL. KESÄKUUS-ED.VUOD. KK:STA TA 1991 LOPUSTA					
V I E R A S P Ä Ä O M A									
KOTIMAISET VELAT									
1) 71	YLEISÖN TALLETUKSET	135160721	2.3	6.3	7.1	21202483	12.6	93.3	101.4
72	VELAT SUOMEN PANKILLE	4013178	-39.5	-50.0	75.1	0	-100.0	-100.0	-100.0
1) 73	VELAT MUILLE RAHALAITOKSILLE	18706231	-11.2	-7.2	9.1	17798592	0.0	0.0	5.2
74	RAHALAITOSTEN TALLETUKSET	6112403	-22.8	7.1	-22.9	2041482	-24.2	-0.5	-17.6
75	MUUT VELAT RAHALAITOKSILLE	2734106	-8.2	-14.3	-0.1	1294877	-0.0	-0.0	62.8
76	RAHOITUSLAITOSTEN TALLETUKSET	974587	-32.1	-30.3	9.6	931037	0.7	-1.9	12.3
77	MUUT VELAT RAHOITUSLAITOKSILLE	5428062	-8.5	-16.9	-63.3	352585	(Z)	(Z)	-76.8
78	VELAT VALTIOLLE	6979492	26.3	37.4	104.4	0	0.0	0.0	0.0
79	JOUKKOVELKAKIRJALAINAT	66944383	-19.7	-0.3	(Y)	-6243397	(Z)	(Z)	(Z)
80	MUUT VELKAKIRJAT	11352859	-7.2	34.5					
81	MUUT VELAT	7335735	-12.6	-9.2	-20.2				
82	MAKSUJEN VÄLITYS	9015195	-18.7	0.8	22.9				
	SIIRTOVELAT								
ULKOMAISET VELAT									
83	VELAT RAHALAITOKSILLE	101292060	-0.7	-12.8	-11.8	532295885	(-15.5)	(-7.4)	5.6
84	ULKOMAAAN RAHAN MÄÄRAISET	3090954	-31.1	-40.8	-29.8				
	MARKKAMAÄRAISET								
85	VELAT MUILLE RAHOITUSLAITOKSILLE	9373147	-27.0	-52.2	-30.1				
86	ULKOMAAAN RAHAN MÄÄRAISET	6878	-98.7	-99.6	-92.0	127677642	-1.8	-5.8	-9.1
87	MARKKAMAÄRAISET	61254672	-2.5	4.1	28.9	21045823	3.5	3.3	-5.5
88	JOUKKOVELKAKIRJALAINAT	22795405	-5.7	48.5	(Y)				
89	MUUT VELKAKIRJAT	9027360	-15.1	-25.5					
90	MUUT VELAT	11559093	13.7	39.9	23.7				
	SIIRTOVELAT								
91	ARVOSTUSERÄT	0	0.0	0.0	0.0				
V A R A U K S E T									
92	LUOTTOTAPPIOVARAUKSET	878240	-33.5	-34.1	-33.1				
93	MUUT VARAUKSET	751142	145.2	126.8	126.5				
	KUMULATIIVINEN POISTOERO	132324	-8.8	-8.8	-8.6				

1) ESITETÄÄN MYÖS TAULUKOSSA VII ERILLISINÄ TALLETTAJARYHMÄNÄ
() EI VERTAILUKELPOINEN, KOSKA JOULUKUUSSA TUOTTO- JA KULUERÄT ESITETÄÄN
ERIKSEEN VAIN PANKKIEN VUOSITILASTON TULOSLASKELMA -TAULUSSA

V KOTIMAISTEN ULKOMAALAISTEN OMISTAMIEN RAHALAITOSTEN TILA 31.12.1991 1 000 MK, JA SEN % -MUUTOKSET

A V A S T A A V A A		1000 MK		EDELL. KESÄKUUS-ED.VUOD.		1000 MK		EDELL. KESÄKUUS-ED.VUOD.		
R A H O I T U S O M A I S U U S				KK:STA TA 1991 LOPUSTA				KK:STA TA 1991 LOPUSTA		
1	KASSA	50	-33.3	38.9	127.3		24784	-65.0	-73.4	-81.8
KOTIMAISET SAAMISET										
4	ERITYISTALLETUKSET SUOMEN PANKISSA	6516	11.5	-41.8	-46.4		0	0.0	0.0	0.0
5	MUUT SAAMISET SUOMEN PANKILTA	101396	(X)	940.0	323.1		676395	-23.2	-40.2	(Y)
SAAMISET RAHALAITOKSILTA										
6	TALLETUKSET RAHALAITOKSISSA	313542	-59.6	-56.3	5.7		0	0.0	0.0	0.0
7	MUUT SAAMISET RAHALAITOKSILTA	180023	-55.5	-15.0	300.5		0	0.0	(Z)	(Z)
1)	SAAMISET MUILTA RAHOITUSLAITOKSILTA	20000	-33.3	-60.0	(Z)		0	0.0	0.0	(Y)
8	SAAMISET VALTIOLTA	0	0.0	0.0	-100.0		0	0.0	0.0	-100.0
1)	LUOTOOT YLEISÖLLE	843407	-5.9	13.8	26.0		0	0.0	0.0	0.0
11	YLEISEEN LIIKK. LASKETUT VELKAKIRJAT	0	0.0	0.0	(Y)		0	0.0	0.0	0.0
12	MAKSULJEN VÄLIITYS	217	(Z)	(Z)	(Z)		147100	(Z)	(Z)	(Z)
13	SIIRTOSAAMISET	227837	-9.0	15.2	71.5		0	0.0	0.0	0.0
14	MUUT RAHOITUSVARAT	27269	-74.8	-16.6	619.9		0	0.0	0.0	0.0
K A Y T T Ö O M A I S U U S.										
P I T K Ä V A I K U T T . M E N O T										
KOTIMAINEN										
43	TYTÄRYHTIÖIDEN OSAKKEET JA OSUUDET	11500					11500	-0.1	0.0	0.0
44	MUUT OSAKKEET JA OSUUDET	2551					2551	-0.3	0.2	138.4
45	KIINTEISTÖYHT.OSAKKEET JA OSUUDET	0	-71.0	-26.1	200.4		0	0.0	0.0	0.0
46	KIINTEISTÖT	84987	49.7	81.4	(X)		0	0.0	0.0	0.0
47	KONEET JA KALUSTO	0	0.0	0.0	0.0		0	0.0	0.0	0.0
48	MUU	0	0.0	0.0	0.0		10162	4.2	32.5	153.0
49	ULKOMAINEN	344993	0.7	62.3	409.3		3446	-22.1	-21.0	-16.4
50	TYTÄRYHTIÖIDEN OSAKKEET JA OSUUDET	0	0.0	0.0	(Y)		0	0.0	0.0	0.0
51	MUUT OSAKKEET JA OSUUDET	63951	-48.9	-40.0	155.9		124	0.0	0.0	5.1
52	KIINTEISTÖT JA KIINT.YHT.OSAKKEET JA OSUUDET	174	-84.5	-70.8	(Z)		0	0.0	0.0	0.0
53	M U U O M A I S U U S						0	0.0	0.0	0.0
54	A R V O S T U S E R Ä T	44150	(Z)	(Z)	(Z)		5574	-44.6	-49.2	(Z)
55	KOROT	3621449	-39.0	7.9	(Y)		0	0.0	0.0	0.0
56	PALKAT JA SOSIAALIKULUT	0	0.0	-100.0	-100.0		0	0.0	0.0	0.0
57	VUOKRAT	0	0.0	0.0	0.0		0	0.0	0.0	0.0
58	VALLITOMAT VEROT	0	0.0	0.0	(Y)		0	0.0	0.0	0.0
59	MUUT KULUT	0	0.0	0.0	0.0		0	0.0	0.0	0.0
60	Y H T E E N S Ä						7185145	(-44.2)	(-12.0)	64.1

1) ESITETÄN MYÖS TAULUKOSSA XVI ERILLISINÄ LUOTONSAAJARYHMINÄ
 () EI VERTAILUKELPOINEN, KOSKA JOULUKUUSSA TUOTTO- JA KULUERÄT ESITETÄN
 ERIKSEEN VAIN PANKKIEN VUOSITILASTON TULOSLASKELMA -TAULUSSA

V KOTIMAISTEN ULKOMAALAISTEN OMISTAMIEN RAHALAITOSTEN TILA 31.12.1991 1 000 MK, JA SEN * -MUUTOKSET

B V A S T A T T A V A A		1000 MK	EDELL. KK:STA	KESÄKUUS-ED.VUOD. TA 1991	LOPUSTA	1000 MK	EDELL. KK:STA	KESÄKUUS-ED.VUOD. TA 1991	LOPUSTA
V I E R A S P Ä Ä O M A									
KOTIMAISET VELAT									
1) 71	YLEISÖN TALLETUKSET	182736	-18.1	-16.0	(Z)	208755	4.4	-7.2	4.4
72	VELAT SUOMEN PANKILLE	98859	152.6	-83.2	(Z)	100000	(Z)	(Z)	(Z)
VELAT MUILLE RAHALAITOKSILLE						27570	0.0	0.0	0.0
1) 73	RAHALAITOSTEN TALLETUKSET	50393	-82.7	-79.0	(X)	0	0.0	0.0	0.0
74	MUUT VELAT RAHALAITOKSILLE	18190	-97.4	-37.9	(X)	0	0.0	0.0	0.0
VELAT MUILLE RAHOITUSLAITOKSILLE						0	0.0	0.0	0.0
1) 75	RAHOITUSLAITOSTEN TALLETUKSET	6186	183.9	376.2	(Z)	4903	-0.1	0.0	252.0
76	MUUT VELAT RAHOITUSLAITOKSILLE	4981	-1.0	21.5	(Z)	28371	(Z)	(Z)	273.4
77	VELAT VALTIOLLE	50000	-50.0	0.0	(Z)	-23258	-61.9	-61.9	-59.5
78	JOUKKOVELKAKIRJALAINAT	0	0.0	0.0	(Y)	-110635	(Z)	(Z)	(X)
79	MUUT VELKAKIRJAT	3442838	-42.4	-1.5	(Y)				
80	MUUT VELAT	314158	58.2	57.8	(X)				
81	MAKSUJEN VÄLITYS	3470	(X)	827.8					
82	SIIRTOVELAT	241000	-24.6	72.8					
ULKOMAISET VELAT									
83	VELAT RAHALAITOKSILLE	2325679	-24.3	4.7	(X)	7185145	(-44.2)	(-12.0)	64.1
84	ULKOMAAN RAHAN MÄÄRISET MARKKAMÄÄRISET	52592	-65.1	545.9					
VELAT MUILLE RAHOITUSLAITOKSILLE									
85	ULKOMAAN RAHAN MÄÄRISET	0	0.0	0.0					
86	MARKKAMÄRISET	0	0.0	0.0					
87	JOUKKOVELKAKIRJALAINAT	0	0.0	0.0					
88	MUUT VELKAKIRJAT	5146	1.2	7.4	(Y)				
89	MUUT VELAT	25988	258.2	221.4		824324	-15.8	-26.3	17.6
90	SIIRTOVELAT	107780	-19.4	8.2		16760	0.0		
V A R V O S T U S E R Ä T									
V A R A U K S E T									
92	LUOTTOTAPPIOVARAUKSET	9427	41.3	65.4					
93	MUUT VARAUKSET	10016	1.7	-82.2					

1) ESITETÄÄN MYÖS TAULUKOSSA XI ERILLISINÄ TALLETTAJARYHMINÄ
() EI VERTAILUKELPOINEN, KOSKA JOULUKUUSSA TUOTTO- JA KULUJERÄT ESITETÄÄN
ERIKSEEN VAIN PANKKIEN VUOSITILASTON TULOSLASKELMIA -TAULUSSA

VI KIINNIYSLUOTTOPANKKIEN TILA 31.12.1991 1 000 MK, JA SEN * -MUUTOKSET

	1000 MK	EDELL. KESÄ- KK:STA	KUUSTA 1991	ED. VUOD. LOPUSTA
A V A S T A T A V A A				
RAHOITUSOMAISUUS				
KOTIMAISET SAAMISET				
1 KASSA	39	50,0	-45,1	-39,1
2 SAAMISET SUOMEN PANKILTA	0	0,0	0,0	0,0
3 SAAMISET MUILTA RAHALAITOKSILTA	642634	-22,1	-58,5	-44,8
4 SAAMISET MUILTA RAHOITUSLAITOKSILTA	124792	0,0	-12,4	-12,5
5 SAAMISET VALTIOLTA	0	0,0	0,0	-100,0
6 LUOTOY YLEISÖLLE	2101533	-3,6	0,5	3,3
7 YL. LIIKK. LAKSRETUT VELKAKIRJAT	647229	-18,1	(Y)	(Y)
8 SIIRTOSAAMISET	852799	-2,4	-0,2	5,4
9 MUUT RAHOITUSVARAT	375100	79,8	97,1	133,2
ULKOMAISET SAAMISET				
SAAMISET RAHALAITOKSILTA				
10 ULKOMAAAN RAHAN MÄÄRÄISET	63	0,0	14,5	10,5
11 MARKKAMÄÄRÄISET	0	0,0	0,0	0,0
12 MUUT SAAMISET	0	0,0	0,0	0,0
13 SIIRTOSAAMISET	21127	(X)	(X)	(X)
SIJOITUSOMAISUUS				
14 JOUKKOVELKAKIRJALAINAT	2368683	16,4	-14,2	73,9
15 OSAKKEET JA OSUUDET	5000	0,0	0,0	0,0
16 MUU SIJOITUSOMAISUUS	156456	0,3	0,3	-62,2
KÄYTTÖOMAISUUS JA MUUT PITKÄV.MENOT				
17 OSAKKEET JA OSUUDET	27015	0,0	-71,6	-60,0
18 MUU KÄYTTÖOMAISUUS JA PITKÄV. MENOT	85140	-35,7	-34,2	-37,9
19 MUU OMAISUUS	14098	0,0	102,5	111,4
20 ARVOSTUSERÄT	1443	-22,2	-22,2	-91,0
21 KOROT				
22 PALKAT JA SOSIAALIKULUT				
23 VÄLITTÖMÄT VEROT				
24 MUUT KULUT				
25	26337252	(-10,5)	(-6,2)	6,8
	YHTEENSÄ			

- 1) OSA TÄSTÄ LUOTONSAAJASEKTORINA TULUKOSSA XVII: MUU OSA
KIINNIYSLUOTTOPANKKIEN TALLETUKSIA MUISSA RAHALAITOKSISSA
2) ESITETÄÄN MYÖS TULUKOSSA XVII ERILLISINÄ LUOTONSAAJARYHMINÄ
() EI VERTAILUKELPOINEN, KOSKA JOULUKUUNSA TUOTTO- JA KULUERÄT ESITETÄÄN
ERIKSEEN VAIN PANKKIEN VUOSITILASTON TULOSLASKELMA -TAULUSSA

KANSALLISLUOTTOPANKKI OY SIIRTYNYT KIINNIYSLUOTTOPANKEISTA KOTIMAIISIIN LIIKEPANKKEIHIN 31.12.1991

	1000 MK	EDELL. KESÄ- KK:STA	KUUSTA 1991	ED. VUOD. LOPUSTA
B V A S T A T A V A A				
VIERAS PÄÄOMA				
KOTIMAISET VELAT				
26 OBLIGAATIOLAINAT	9876243	-7,6	-11,7	-19,4
27 DEBENTTUURILAINAT	447815	-0,1	-3,1	6,5
28 MUUT JOUKKOVELKAKIRJALAINAT	5546636	-0,8	-1,6	15,2
29 VELAT SUOMEN PANKILLE	0	0,0	0,0	0,0
30 VELAT MUILLE RAHALAITOKSILLE	1489940	30,1	27,0	29,4
31 VELAT MUILLE RAHOITUSLAITOKSILLE	226555	22,1	11,2	17,3
32 VELAT VALTIOLLE	69340	-3,3	-2,5	-5,4
33 MUUT VELAT	513609	-6,7	-0,3	11,9
34 SIIRTOVELAT	1221368	1,5	13,8	2,8
ULKOMAISET VELAT				
35 JOUKKOVELKAKIRJALAINAT	4917815	-0,7	10,4	120,9
VELAT RAHALAITOKSILLE				
36 ULKOMAAAN RAHAN MÄÄRÄISET	161768	-4,0	-31,9	-26,2
37 MARKKAMÄÄRÄISET	0	0,0	0,0	0,0
38 MUUT VELAT	0	0,0	0,0	0,0
39 SIIRTOVELAT	307062	22,5	102,7	258,0
40 ARVOSTUSERÄT	963	-93,7	-96,7	0,0
41 VARAUKSET	143156	-82,9	-82,9	-82,9
OMA PÄÄOMA				
42 OSAKEPÄÄOMA	346000	-22,4	-22,4	-14,8
43 OSAKEANTI	0	0,0	0,0	0,0
44 VARARAHASTO	814360	(X)	(X)	(X)
45 ARVONKOROTUSRAHASTO	71164	-2,7	-2,7	-2,7
46 MUUT RAHASTOT	8006	0,0	0,0	113,4
47 VOITTO EDELLISILTÄ VUOSILTA	845	-96,7	-96,7	-79,7
48 TILIvuODEN VOITTO (31.12.)	174607	(Z)	(Z)	-8,0
49 TILIvuODEN EDELLISILTÄ VUOSILTA	0	0,0	0,0	0,0
50 TILIvuODEN TAPPIO (31.12.)	0	0,0	0,0	0,0
51 KOROT				
52 MUUT TUOTOT				
53	26337252	(-10,5)	(-6,2)	6,8
	YHTEENSÄ			

VIII TALLETUKSET OSUUSPANKKEISSA VAATEITTAIN 31.12.1991, 1 000 MK JA KPL

	KUUKAUDEN ALUSSA	OTOT -	PANOT +	KUUKAUDEN LOPUSSA	TILEJÄ KPL (31.12.)
	1000 MK	1000 MK	1000 MK	1000 MK	
I KOTIMAISET TALLETUKSET					
A YLEISÖN TALLETUKSET					
MARKKAMÄÄRÄISET					
VEROTTOMAT TILIT					3424539
SHEKKI- JA SIIRTOTILIT	2490041			2456127	
KÄYTTELYTILIT	22570406			23150577	
24 KK TILIT	17732535			17584036	
MUUT	506189			490745	
LÄHDEVEROLLISET TILIT					250083
SHEKKI- JA SIIRTOTILIT	1100879			1119448	
KÄYTTELYTILIT	0			0	
MÄÄRÄAIKAISTILIT	11932723			11635314	
MUUT	4415553			5074778	
MUUT VEROLLISET TILIT					192908
SHEKKI- JA SIIRTOTILIT	4465984			4843751	
KÄYTTELYTILIT	0			0	
MÄÄRÄAIKAISTILIT	1262833			1382280	
MUUT	1483350			1826853	
VALUUTTATILIT					9472
	886799			533387	
YHTEENSÄ (1-13)	68848292			70097296	3877002
B MUIDEN RAHALAITOSTEN TALLETUKSET					
MARKKAMÄÄRÄISET					0
VALUUTTATILIT	0			0	0
1) C MUIDEN RAHOITUSLAITOSTEN TALLETUKSET					..
	1585328			1751136	
D VALTION TALLETUKSET					0
	0			0	0
YHTEENSÄ (1-23)	70433620			71848432	3877002
II ULKOMAISTEN YKSIKÖIDEN TALLETUKSET					0
	0			0	0

IX TALLETUKSET SÄÄSTÖPANKKEISSA VAATEITTAIN 31.12.1991, 1 000 MK JA KPL

	KUUKAUDEN ALUSSA	OTOT	PANOT	KUUKAUDEN LOPUSSA	TILEJÄ KPL (31.12.)
	1000 MK	1000 MK	1000 MK	1000 MK	
I KOTIMAISET TALLETUKSET					
A YLEISÖN TALLETUKSET					
MARKKAMÄÄRÄISET					
VEROTTOMAT TILIIT					
1 SHEKKI- JA SIIRTOTILIIT	569280			558819	3518163
2 KÄYTTELYTILIIT	2249137			23012483	
3 24 KK TILIIT	18441475			18104087	
4 MUUT	398264			422482	
LÄHDEVEROLLISET TILIIT					
5 SHEKKI- JA SIIRTOTILIIT	1888380			2211732	
6 KÄYTTELYTILIIT	87549			92098	
7 MÄÄRÄAIKAISTILIIT	15166794			15226066	
8 MUUT	1813289			1934663	
MUUT VEROLLISET TILIIT					
9 SHEKKI- JA SIIRTOTILIIT	3788150			4719399	161542
10 KÄYTTELYTILIIT	510179			521221	
11 MÄÄRÄAIKAISTILIIT	970058			1120349	
12 MUUT	1458506			1522288	
VALUUTTATIILIIT					
13	105685			66584	200
YHTEENSÄ (1-13)	67688746			69512271	3973406
B MUIDEN RAHALAITOSTEN TALLETUKSET					
MARKKAMÄÄRÄISET					
16	26476			13187	39
17	59390			58921	31
1) C MUIDEN RAHOITUSLAITOSTEN TALLETUKSET					
18	738778			909763	..
D VALTION TALLETUKSET					
23	0			0	0
YHTEENSÄ (1-23)	68513390			70494142	3973476
II ULKOMAISTEN YKSIKÖIDEN TALLETUKSET					
25	0			0	0

X TALLETUSPANKKIEN OTTOLAINAUS YHTEENSÄ VAAITEITTAIN 31.12.1991, 1 000 MK JA KPL

	KUUKAUDEN ALUSSA	OTOT _	PANOT +	KUUKAUDEN LOPUSSA	TILEJÄ KPL (31.12.)
	1000 MK	1000 MK	1000 MK	1000 MK	
I KOTIMAISET TALLETUKSET					
A YLEISÖN TALLETUKSET					
MARKKAMÄÄRÄISET					
VEROTTOMAT TILIT					14753340
SHEKKI- JA SIIRTOTILIT	1 3611393	5832835	5825298	3603856	
KÄYTTELYTILIT	2 77110681	14563223	16672882	79220340	
24 KK TILIT	3 65826928	2473713	1494279	64847494	
MUUT	4 1739231	78277	94935	1755889	
LÄHDEVEROLLISET TILIT					1216279
SHEKKI- JA SIIRTOTILIT	5 3368764	1724348	2098409	3742825	
KÄYTTELYTILIT	6 4763372	1628965	2024780	5159187	
MÄÄRÄAIKAISTILIT	7 48766766	11321120	11564069	48999715	
MUUT	8 11578731	555355	1613790	12637166	
MUUT VEROLLISET TILIT					927888
SHEKKI- JA SIIRTOTILIT	9 21921142	103806381	108149005	26263766	
KÄYTTELYTILIT	10 1448175	29575	638154	2056754	
MÄÄRÄAIKAISTILIT	11 6808962	1520541	2866935	8155346	
MUUT	12 4958963	2307024	2567832	5219771	
VALUUTTATILIT	13 16715188	70610715	67003701	13108174	124782
	YHTEENSÄ (1-13)	216452072	222604069	274770283	17022289
B MUIDEN RAHALAITOSTEN TALLETUKSET					
MARKKAMÄÄRÄISET					
VALUUTTATILIT	16 19247980	232487108	230989316	17750188	3595
	17 1909308	3479477	2598318	1028149	2168
1) C MUIDEN RAHOITUSLAITOSTEN TALLETUKSET	18 5302317	244105	336793	5395005	..
D VALTION TALLETUKSET	23 683745	31350719	31767845	1100871	10521
	YHTEENSÄ (1-23)	484013481	488296341	300044496	17038573
II ULKOMAISTEN YKSIKÖIDEN TALLETUKSET	25 111519440	56340311	51159712	106338841	17715
1) SIITÄ KIINN. LUOTTOPANKKIEN MARKKAMÄÄR. TALLETUKSET	296509	105090	401599	310381	..
KIINN. LUOTTOPANKKIEN ULKOM. RAHAN MÄÄR. TALLETUKSET	369453	59072	310381	452765	..
MUUT ULKOMAAN RAHAN MÄÄR. TALLETUKSET	515784	63019	452765

JOIDENKIN PANKKIEN VAIHTOTIEDOT (OTOT/PANOT) OVAT NETTOMÄÄRÄISIÄ

XI KOTIMAISTEN ULKOMAALAISTEN OMISTAMIEN RAHALAITOSTEN OTTOLAINAUS 31.12.1991, 1 000 MK JA KPL

		KUUKAUDEN ALUSSA	OTOT —	1000 MK	PANOT +	KUUKAUDEN LOPUSSA	1000 MK	TILEJÄ KPL (31.12.)
I KOTIMAISET TALLETUKSET								
A YLEISÖN TALLETUKSET								
MARKKAMÄÄRÄISET								
		7	26301	29584	3290	52		
	VEROTTOMAT TILIT	5346	1364120	1364170	5396			
	SHEKKI- JA SIIRTOTILIT	3904	1200	22	2726			
	KÄYTTELYTILIT	141	116	2542	2567			
	24 KK TILIT							
	MUUT							
	LÄHDEVEROLLISET TILIT	0	0	0	0	484		
	SHEKKI- JA SIIRTOTILIT	0	0	0	0			
	KÄYTTELYTILIT	0	0	0	0			
	MÄÄRÄAIKAISTILIT	127372	103302	65557	89627			
	MUUT	0	0	0	0			
	MUUT VEROLLISET TILIT	10010	986146	981727	5591			
	SHEKKI- JA SIIRTOTILIT	0	0	0	0			
	KÄYTTELYTILIT	12803	444222	462238	30819			
	MÄÄRÄAIKAISTILIT	0	0	0	0			
	MUUT	63467	5174693	5153946	42720	69		
	VALUUTTATILIT	223060	8100100	8059786	182736	690		
			(1-13)					
B MUIDEN RAHALAITOSTEN TALLETUKSET								
		278318	857330	579012	0	0		
	MARKKAMÄÄRÄISET	13337	510859	547915	50393	2		
	VALUUTTATILIT							
C MUIDEN RAHOITUSLAITOSTEN TALLETUKSET								
		2179	0	4007	6186	..		
D VALTION TALLETUKSET								
		0	0	50000	50000	1		
YHTEENSÄ (1-23)								
		516884	9468289	9240720	289315	693		
II ULKOMAISTEN YKSIKÖIDEN TALLETUKSET								
		3229062	2027838	1202190	2403414	132		

XII LIIKEPANKKIEN ANTOLAINAUS VAATEITTAIN 31.12.1991, 1000 MK JA KPL

LUOTTOJA
KPL (31.12.)

KUUKAUDEN
LOPUSSA

MAKSETTU

NOSTETTU

KUUKAUDEN
ALUSSA

1000 MK

1000 MK

1000 MK

1000 MK

I KOTIMAISET LUOTOT

A LUOTOT YLEISÖLLE

MARKKAMÄÄRÄISET

SHEKTIILILUOTOT	1	9399095	19746755	19947652	9198198	199888			
VEKSELIT	2	1370709	754378	676153	1448934	43731			
VELKAKIRJALAINAT	3	110568378	7313498	6264514	111617362	1052727			
KORKOTUKILAINAT	4	11429381	186280	278822	11336839	203158			
VALTION VAROISTA VALITETYT LAINAT	5	362330	2668	1722	363276	5508			

VALUUTTAMÄÄRÄISET

VEKSELIT	X) 7	7691797	1034373	1521161	7205009	6324
MUUT LUOTOT	X) 8	95018738	4507789	9247839	90278688	69469
	Y H T E E N S Ä (1-8)	235840428	33545741	37937863	231448306	1580805

B LUOTOT MUILLE RAHALAITOKSILLE

SHEKTIILILUOTOT	10	650303	2804484	2564727	890060	215
MUUT MARKKALUOTOT	11	25386090	43308781	44884548	23821323	10112
VALUUTTALUOTOT	12	10265948	678400	514612	10430736	3712

1) C LUOTOT MUILLE RAHOITUSLAITOKSILLE

	14	8247229	640620	7606609		..

D LUOTOT VALTIOLLE

	20	68260	37823	30437		7

II LUOTOT ULKOMAILLE

	22	52844820	80339406	86580193	274227471	1594851
		1022364	16021233	15923717	52942336	4926
		2684047	183711	17484	1004880	..
		0	0	0	2867758	..
					0	..

1) SIITÄ KIINN. LUOTTOPANKKIEN MARKKAMÄÄR. LUOTOT

MUUT ULKOMAAAN RAHAN MÄÄRÄISET LUOTOT

KIINN. LUOTTOPANKKIEN ULKOM. RAHAN MÄÄR. LUOTOT

X) KORJATUT TIEDOT

XIII OSUUSPANKKIEN ANTOLAINAUS VAATEITTAIN 31.12.1991, 1000 MK JA KPL

KUUKAUDEN ALUSSA	1000 MK	NOSTETTU +	MAKSETTU -	KUUKAUDEN LOPUSSA	LUOTTOJA
1000 MK	1000 MK	1000 MK	1000 MK	1000 MK	KPL (31.12.)

I KOTIMAISET LUOTOT

A LUOTOT YLEISÖLLE

MARKKAMÄÄRÄISET

1	4715475	208047	29014	4894508	222785
2	1448477	659648	581447	1526678	68077
3	58816196	1973112	2075271	58714037	663143
4	9680786	135117	172559	9643344	250490
5	4490462	32595	47173	4475884	72040

VALTION VAROISTA VÄLITETYT LAINAT

VALUUTTAMÄÄRÄISET

7	0	0	0	0	0
8	179208	37064	12354	203918	69
Y H T E E N S Ä (1-8)	79330604	3045583	2917818	79458369	1276604

B LUOTOT MUILLE RAHALAITOKSILLE

SHEKKITILILUOTOT
MUUT MARKKALUOTOT
VALUUTTALUOTOT

10	0	0	0	0	0
11	1650	0	0	1650	1
12	0	0	0	0	0

C LUOTOT MUILLE RAHOITUSLAITOKSILLE

14	128455	5264		133719	..
----	--------	------	--	--------	----

D LUOTOT VALTIOLLE

20	0	0	0	0	0
----	---	---	---	---	---

Y H T E E N S Ä (1-20)	79460709	3050847	2917818	79593738	1276605
------------------------	----------	---------	---------	----------	---------

II LUOTOT ULKOMAILLE

22

XIV SÄÄSTÖPANKKIEN ANTOLAINAUS VAATEITTAIN 31.12.1991, 1000 MK JA KPL

	KUUKAUDEN ALUSSA	NOSTETTU +	MAKSETTU -	KUUKAUDEN LOPUSSA	LUOTTOJA
	1000 MK	1000 MK	1000 MK	1000 MK	KPL (31.12.)

I KOTIMAISET LUOTOT

A LUOTOT YLEISÖLLE

MARKKAMÄÄRÄISET

1	3856460	129228	47319	3938369	144084
2	1766845	664922	685296	1736471	97806
3	5610158	1492029	1967420	55626767	824075
4	8847234	101238	164898	8783574	215294
5	2203082	13636	22084	2194534	39785

VALTION VAROISTA VÄLITETTY LAINAT

VALUUTTAMÄÄRÄISET

7	0	0	0	0	0
8	9563317	653447	803828	9412936	8888
(1-8)	82328096	3054400	3690845	81691651	1329932

- 15 -

B LUOTOT MUILLE RAHALAITOKSILLE

SHEKTIILILUOTOT
MUUT MARKKALUOTOT
VALUUTTALUOTOT

10	0	0	0	0	0
11	0	0	0	0	0
12	0	0	0	0	0

1) C LUOTOT MUILLE RAHOITUSLAITOKSILLE

14	399908		44304	355604	..
----	--------	--	-------	--------	----

D LUOTOT VALTIOLLE

20	0	0	0	0	0
----	---	---	---	---	---

Y H T E E N S Ä (1-20)

	82728004	3054400	3735149	82047255	1329932
--	----------	---------	---------	----------	---------

II LUOTOT ULKOMAILLE

1) SIITÄ KIIINNITYSLUOTTOPANKEILLE
ULKOMAAN RAHAN MÄÄRÄISIÄ LUOTTOJA

22	0	11935	0	23296	0
----	---	-------	---	-------	---

XV TALLETUSPANKKIEN ANTOLAINAUS YHTEENSÄ VAAITEITTAIN 31.12.1991, 1000 MK

	KUUKAUDEN ALUSSA	NOSTETTU +	MAKSETTU -	KUUKAUDEN LOPUSSA	LUOTTOJA
	1000 MK	1000 MK	1000 MK	1000 MK	KPL (31.12.)

I KOTIMAISET LUOTOT

A LUOTOT YLEISÖLLE

MARKKAMÄÄRÄISET

SHEKKITILILUOTOT	1	17971030	20084030	20023985	18031075	566757
VEKSELIT	2	4576031	2078948	1942896	4712083	209614
VELKAKIRJALAINAT	3	228485732	10778639	10307205	225957166	2639945
KORKOTUKILAINAT	4	29957401	422635	616279	29763757	668942
VALTION VAROISTA VÄLITETYT LAINAT	5	7055874	48799	70979	7033694	117333

VALUUTTAMÄÄRÄISET

VEKSELIT	X) 7	7691797	1034373	1521161	7205009	6324
MUUT LUOTOT	X) 8	104761263	5198300	10064021	99895542	78426
	Y H T E E N S Ä (1-8)	397499128	39645724	44546526	392598326	4187341

B LUOTOT MUILLE RAHALAITOKSILLE

SHEKKITILILUOTOT	10	650303	2804484	2564727	890060	215
MUUT MARKKALUOTOT	11	25397740	43309781	44884548	238222973	10113
VALUUTTALUOTOT	12	10265948	679400	514612	10430736	3712

1) C LUOTOT MUILLE RAHOITUSLAITOKSILLE

	14	8775592	5264	684924	8095932	..
--	----	---------	------	--------	---------	----

D LUOTOT VALTIOLLE

	20	68260		37823	30437	7
--	----	-------	--	-------	-------	---

II LUOTOT ULKOMAILLE

1) SIITÄ KIINN. LUOTTOPANKKIEN MARKKAMÄÄR. LUOTOT
MUUT ULKOMAAN RAHAN MÄÄRÄISET LUOTOT

	22	442656971	86444653	93233160	435868464	4201388
		52844820	16021233	15923717	52942336	4926
		1022364	195646	17484	1004880	..
		2695408	0	0	2891054	..
		0	0	0	0	..

X) KORJATUT TIEDOT

XVI KOTIMAISTEN ULKOMAALAISTEN OMISTAMIEN RAHALAITOSTEN ANTOLAINAUS 31.12.1991 1 000 MK JA KPL

	KUUKAUDEN ALUSSA	NOSTETTU +	MAKSETTU -	KUUKAUDEN LOPUSSA	LUOTTOJA
	1000 MK	1000 MK	1000 MK	1000 MK	KPL (31.12.)
I KOTIMAISET LUOTOT					
A LUOTOT YLEISÖLLE					
MARKKAMÄÄRÄISET					
1	7225	148	1218	6155	15
2	0	0	0	0	0
3	185947	2145	37400	150692	441
4	0	0	0	0	0
5	0	0	0	0	0
VALTION VAROISTA VALITETYT LAINAT					
VALUUTTAMÄÄRÄISET					
7	0	0	0	0	0
8	702775	97133	113348	686560	81
Y H T E E N S Ä (1-8)					
	895947	99426	151966	843407	537
B LUOTOT MUILLE RAHALAITOKSILLE					
10	0	0	0	0	0
11	243000	0	197000	46000	15
12	161830	47343	75151	134022	3
C LUOTOT MUILLE RAHOITUSLAITOKSILLE					
14	0	0	0	0	0
D LUOTOT VALTIOLLE					
20	0	0	0	0	0
Y H T E E N S Ä (1-20)					
	1300777	146769	424117	1023429	555
II LUOTOT ULKOMAILLE					
22	1711231	194214	1157441	748004	116

XVII KIINNITYSLUOTTOPANKKIEN ANTOLAINAUS VAATEITTAIN 31.12.1991 1 000 MK JA KPL

	KUUKAUDEN ALUSSA	1 000 MK	NOSTETTU +	1 000 MK	MAKSETTU -	1 000 MK	KUUKAUDEN LOPUSSA	1 000 MK	LUOTTOJA KPL	(31.12.)
I KOTIMAISET LUOTOT										
A LUOTOT YLEISÖLLE										
MARKKAMÄÄRÄISET										
1 TAVALLISET VELKAKIRJALAINAT	17429861		405668		1107336	16728193		44784		
2 KORKOTUKILAINAT	1677616		45116		6639	1716093		2223		
3 VALTION VAROISTA VÄLITETYT LAINAT	73346		248		2937	70656		2620		
4 ULKOMAAAN RAHAN MÄÄRÄISET	2621356		99742		220407	2500691		1406		
YHTEENSÄ (1-4)	21802178		550774		1337319	21015633		51033		
B LUOTOT MUILLE RAHALAITOKSILLE	0		0		0	0		0		
C LUOTOT MUILLE RAHOITUSLAITOKSILLE	124792		0		0	124792		..		
D LUOTOT VALTIOLLE	0		0		0	0		0		
YHTEENSÄ (1-7)	21926970		550774		1337319	21140425		51033		

KANSALLISLUOTTOPANKKI OY SIIRTYNUT KIINNITYSLUOTTOPANKEISTA KOTIMAISIIN LIIKEPANKKEIHIN 31.12.1991

XVIII

PANKKIEN HALLUSSA OLEVAT JOUKKOVELKAKIRJALAINAT LIIKKELELASKIJA-
SEKTOREITTAIN 31.12.1991, 1000 MK 1)

	Valtion	Kuntien ja kuntainliit- tojen	Rahoitus- laitosten	Ulkomaisten	Muiden	Yhteensä
V a i h t o o m a i s u s						
Markkamääräiset				518266	2958657	17090889
Kirja-arvo	2789159	520566	10304241	530289	3145116	17579906
Nimellisarvo	2862809	527107	10514585			
Ulkomaan rahan määräiset				1386212	432908	1934871
Kirja-arvo	8778	0	106973	1442099	447391	2007078
Nimellisarvo	8753	0	108835			
S i j o i t u s o m a i s u s						
Markkamääräiset				278860	12593001	25772551
Kirja-arvo	374724	382371	12143595	290000	12863578	26076066
Nimellisarvo	390022	381551	12150915			
Ulkomaan rahan määräiset				10907789	1005782	13372842
Kirja-arvo	471163	0	988108	11316254	1023163	13829614
Nimellisarvo	471105	0	1019082			
Kirj a- a r v o y h t.	3643824	902937	23542917	13091127	16990348	58171153
N i m e l l i s a r v o y h t.	3732689	908658	23793427	13578642	17479248	59492664

1) talletuspankit, ulkomaisessa omistuksessa olevat pankit, kiinnitysluottopankit

TUOTESELOSTE

Tietosisältö

Pankkien kuukausitilasto sisältää kaikista pankkiryhmistä kuukausittaiset anto- ja otto-lainaustiedot luotto- ja talletustyypeittäin sekä liikepankkien, ulkomaisten pankkien ja kiinnitysluottopankkien tilatiedot (kuukausitaseet). Sen sijaan osuus- ja säästöpankeista esitetään vain maaliskuun, kesäkuun ja syyskuun tilatiedot. Vuoden lopun tila (tase) on saatavissa kaikkien pankkiryhmien osalta pankkien tilinpäätösjulkaisusta.

Käsitteitä ja luokituksia

Pankkien kuukausitilastoon sisältyvät tilatiedot kerätään ja julkaistaan pääosin suoriteperusteisina. Tämä merkitsee sitä, että tilan lopussa olevat tuotto- ja kuluerät vastaavat ao. kauden tuloslaskelman eriä. Em. erät on jaotettu tilikaudelle kohdistuviin sekä siirtyviin eriin. Osuus- ja säästöpankkien tilatietojen lopussa esiintyviin "muut tulot" ja "muut menot" eriin sisältyy osin maksuperusteisia eriä. Lisäksi esitetään erillinen "laskennallinen erä". Tämä sisältää eri kirjauserusteiden käytöstä johtuvan oikaisun.

Pankkien kuukausitilastojulkaisussa käytetään kaikissa taulukoissa soveltuvin osin käsitteitä "yleisö", "muut rahalaitokset" ja "muut rahoituslaitokset". Nämä käsitteet ovat pääosin

Tilastokeskuksen sektoriluokituksen mukaisia käsitteitä, joita käytetään kaikissa rahoitus-tilastoissa. Yleisö -käsite on tällöin ns. suppea yleisökäsite, joka ei sisällä muiden luottolaitosten tietoja. Asetelmissa on käytetty laajaa yleisökäsitettä kattavuuden vuoksi.

Muita julkaisun sisältöä koskevia seikkoja

Ennakkotietoja pankkien anto- ja otto-lainauksesta sekä markkinarahasta julkaistaan pankkiryhmittäin rahamarkkinoiden kuukausisarjoissa.

Joulukuun pankkien kuukausitilastossa julkaistaan myös talletustilien ja luottojen lukumäärätietoja keskimääräsaldoineen vuoden vaihteen tilanteesta.

Joulukuun kuukausitilaston liitteenä julkaistaan selvitys pankkitilastoissa käytetystä terminologiasta sekä suomi-ruotsi-englanti termiluettelo. Lisäksi joulukuun julkaisuun sisältyy luettelo vuoden aikana tehdyistä pankkifuusioista. Myös muista vuoden aikana tapahtuneista pankkimuutoksista, kuten ryhmästä toiseen siirtymisistä tai nimenmuutoksista, tiedotetaan vuoden viimeisessä julkaisussa. Ryhmästä toiseen siirtyminen ilmoitetaan kuitenkin aina myös siinä julkaisussa, jonka tietoihin ao. siirtymä vaikuttaa.

PANKKIMUUTOKSIA

Kesäkuussa 1991 kotimaisen ulkomaalaisten omistuksessa olevan Svenska Handelsbanken OY:n tieto on otettu mukaan pankkien kuukausitilastoon.

31.12.1991 Kansallisluottopankki Oy siirtynyt kiinnitysluottopankeista kotimaisiin liikepankeihin.

SYMBOLIT

Julkaisussa esiintyy seuraavia symboleja:

- . Tiedot eivät vertailukelpoisia
- .. Tietoa ei ole saatavissa
- 0 Tietoa ei ole tai tieto on pienempi kuin käytetty yksikkö
- 0.0 Ei muutosta tai muutos alle käytetyn yksikön
- (X) Prosenttimuutos suurempi kuin 999.9
- (Y) Nimikettä ei ole vertailuajan kohtana
- (Z) Nimikkeellä ei ole ollut tietoa vertailuajankohtana:muutos häretön

TALOUSPOLIITTISIA TOIMENPITEITÄ

KASSAVARANTOVELVOITE

18.12.1990 Suomen Pankki päätti alentaa pankkien kassavarantovelvoitteen 7,0 prosentista 6,7 prosenttiin joulukuun lopun kassavarantopohjasta.

RAHAMARKKINAKAUPAT

Suomen Pankin ja pankkien välisessä rahamarkkinakaupassa otettiin vuoden 1991 alussa käyttöön arvopapereiden repo- eli takaisinostosopimukset.

CLEARINGJÄRJESTELMÄ LAKKAUTETTIIN

Suomen Pankki noteerasi clearingruplan myyntikursin viimeisen kerran 31.1.1991.

KASSAVARANTOVELVOITE

25.1.1991 Suomen Pankki päätti alentaa pankkien kassavarantovelvoitteen 6,7 prosentista 6,2 prosenttiin tammikuun lopun kassavarantopohjasta.

30.4.1991 Suomen Pankki päätti alentaa pankkien kassavarantovelvoitteen 6,2 prosentista 5,8 prosenttiin huhtikuun lopun kassavarantopohjasta.

SUHDANNETALLETUKSET

Valtioneuvoston päätöksen mukaisesti yrityksille palautettiin niiltä 1.4.1988-31.3.1989 kannetut suhdannetalletukset huhtikuun viimeisenä päivänä.

KASSAVARANTOVELVOITE

23.5.1991 Suomen Pankki päätti alentaa pankkien kassavarantovelvoitteen 5,8 prosentista 5,5 prosenttiin toukokuun lopun kassavarantopohjasta.

ECUKYTKENTÄ

4.6.1991 hallitus päätti Suomen Pankin esityksestä antaa eduskunnalle esityksen rahalain 2 §:n muuttamisesta. Esityksen mukaan marka sidottiin tiiviimmin eurooppalaisiin valuuttoihin siten, että markan ulkoinen arvo määriteltiin Euroopan yhteisöjen jäsenvaltioiden valuuttojen kurssien perusteella. Käytännössä tämä tarkoittaa markan sitomista Euroopan yhteisöjen maiden viralliseen laskenta- ja valuuttayksikköön ECUun (European Currency Unit).

Muutoksen yhteydessä markan vaihtelualue pidettiin ennallaan. Uuden vaihtelualueen rajat ja keskipiste määriteltiin siten, että ne vastaavat silloisen valuuttaindeksin vaihtelualueen rajoja ja keskipistettä.

VALUUTTASÄÄNNÖSTELY

13.6.1991 Suomen Pankki päätti kumota yksityishenkilöiden ja yksityishenkilöihin rinnastettavien yhteisöjen ulkomaisista luotonottoa koskevat rajoitukset 1.10.1991 alkaen. Tämän jälkeen valuuttasäännöstely on kokonaisuudessaan purettu.

KASSAVARANTOVELVOITE

27.6.1991 Suomen Pankki päätti alentaa pankkien kassavarantovelvoitteen 5,5 prosentista 5,2 prosenttiin kesäkuun lopun kassavarantopohjasta.

25.7.1991 Suomen Pankki päätti alentaa pankkien kassavarantovelvoitteen 5,2 prosentista 4,9 prosenttiin heinäkuun lopun kassavarantopohjasta.

21.8.1991 Suomen Pankki päätti alentaa pankkien kassavarantovelvoitteen 4,9 prosentista 4,6 prosenttiin elokuun lopun kassavarantopohjasta.

SKOP

19.9.1991 Suomen Pankki päätti ottaa SKOP:n hallintaansa. Suomen Pankki vastaa kaikista SKOP:n koti- ja ulkomaisista sitoumuksista ja takaa SKOP:n maksuvalmiuden kaikissa olosuhteissa.

KASSAVARANTOVELVOITE

26.9.1991 Suomen Pankki päätti alentaa pankkien kassavarantovelvoitteen 4,6 prosentista 4,3 prosenttiin syyskuun lopun kassavarantopohjasta.

SKOP

14.10.1991 SKOP:n uudelleenjärjestelyjä varten perustettiin kolme holdingyhtiötä (Scopulus Oy, Solidium Oy ja Sponda OY). Suomen Pankki omistaa holdingyhtiöt yksin.

PÄIVÄLUOTTOKORKO

23.10.1991 Suomen pankki poisti tilapäisesti päiväluitoista perimänsä 30 prosentin sakkokoron.

SUOMEN PANKIN LAINAVALTUUKSET

25.10.1991 Eduskunnan pankkivaltuusto laajensi Suomen Pankin valtuuksia ottamalla ulkomaista lainaa 1,5 mrd. dollarista 5 mrd. dollariin

KASSAVARANTOVELVOITE

29.10.1991 Suomen Pankki päätti alentaa pankkien kassavarantovelvoitteen 4,3 prosentista 4,0 prosenttiin lokakuun lopun kassavarantopohjasta.

PÄIVÄLUOTTOKORKO

Suomen Pankki palautti voimaan päiväluottojen 30 prosentin sakkokoron 12.11.1991 lähtien.

14.11.1991 Eduskunnan pankkivaltuusto laajensi Suomen Pankin korkovaltuuksia. Päiväluottokoron enimmäisraja nostettiin 30 prosentista 50 prosenttiin. Samana päivänä päiväluottokorko nostettiin 20 prosenttiin ja sakkokorko 40 prosenttiin. Päiväluottokorko ja sakkokorko palautettiin 15 ja 30 prosenttiin 21.11.1991.

VALUUTTAPOLITIIKKA

14.11.1991 Suomen Pankki sallii markan kurssin väliaikaisesti kellua. Tilanteen valuuttamarkkinoilla vakiinnuttua Suomen Pankki tekee valtioneuvosteolle esityksen uuden vaihteluvälin rajojen vahvistamiseksi.

15.11.1991 Valtioneuvosto päätti eduskunnan pankkivaltuuston esityksestä korottaa ECU:n markkakurssin vaihtelurajoja 14 prosenttia, mikä vastaa 12,3 prosentin heikennystä markan ulkoisessa arvossa. Uudeksi keskipisteeksi tuli 5.55841 (FIM/ECU), ja ECU:n markkakurssi voi vaihdella 5.39166 markasta 5.72516 markkaan.

KASSAVARANTOVELVOITE

29.11.1991 Suomen Pankin johtokunta päätti pitää pankkien kassavarantovelvoitteen ennallaan eli 4,0 prosenttina marraskuun lopun kassavaran pohjasta. Kassavarantotalletusten oli oltava tämän velvoitteen mukaiset joulukuun lopussa.

19.12.1991 Suomen Pankki päätti alentaa pankkien kassavarantovelvoitteen 4,0 prosentista 3,7 prosenttiin joulukuun lopun kassavarantopohjasta.

SUOMI-RUOTSI-ENGLANTI TERMILUETTELO

FINSK SVENSK ENGELSK FÖRTECKNING ÖVER TERMINOLOGIN

FINNISH SWEDISH ENGLISH GLOSSARY

Taululuettelot:

Tabellförteckning:

List of tables:

I	Suomen Pankin tila xx.xx.xx 1000 mk	I	Finlands Banks ställning den xx.xx.xx 1000 mk	I	Statement of condition of the Bank of Finland on xx.xx.xx 1000 marks
II	Liikepankkien tila xx.xx.xx 1000 mk	II	Affärsbankernas ställning den xx.xx.xx 1000 mk	II	Statement of condition of the commercial banks on xx.xx.xx 1000 marks
III	Osuuspankkien tila xx.xx.xx 1000 mk (maalis-, kesä- ja syyskuun lopussa) Joulukuun lopun tila i. tiilinpäätöstage sisältyy pankkien vuositilastoon	III	Andelsbankernas ställning den xx.xx.xx 1000 mk (i slutet av mars, juni och september) Ställningen vid slutet av december ingår i bankernas årstatistik	III	Statement of condition of the co-operative banks on xx.xx.xx 1000 marks (at the end of March, June and September) The annual statistics on banks contain the December statement
IV	Säästöpankkien tila xx.xx.xx 1000 mk (maalis-, kesä- ja syyskuun lopussa) Joulukuun lopun tila i. tiilinpäätöstage sisältyy pankkien vuositilastoon	IV	Sparbankernas ställning den xx.xx.xx 1000 mk (i slutet av mars, juni och september) Ställningen vid slutet av december ingår i bankernas årstatistik	IV	Statement of condition of the savings banks on xx.xx.xx 1000 marks (at the end of March, June and September) The annual statistics on banks contain the December statement
V	Kotimaisten ulkomaalaisten omistamien rahalaitosten tila xx.xx.xx 1000 mk	V	Ställningen av inhemska utländsägda penninginrättningar den xx.xx.xx 1000 mk	V	Statement of condition of the domestic foreign-owned monetary institutions on xx.xx.xx 1000 marks
VI	Kiinnitysluottopankkien tila xx.xx.xx 1000 mk	VI	Hypoteekbankernas ställning den xx.xx.xx 1000 mk	VI	Statement of condition of the mortgage banks on xx.xx.xx 1000 marks
VII	Talletukset liikepankeissa vaateittain xx.xx.xx 1000 mk	VII	Depositioner i affärsbankerna efter fordring den xx.xx.xx 1000 mk	VII	Deposits held by the commercial banks on xx.xx.xx 1000 marks, by type of claim
VIII	Talletukset osuuspankeissa vaateittain xx.xx.xx 1000 mk	VIII	Depositioner i andelsbankerna efter fordring den xx.xx.xx 1000 mk	VIII	Deposits held by the co-operative banks on xx.xx.xx 1000 marks, by type of claim
IX	Talletukset säästöpankeissa vaateittain xx.xx.xx 1000 mk	IX	Depositioner i sparbankerna efter fordring den xx.xx.xx 1000 mk	IX	Deposits held by the savings banks on xx.xx.xx 1000 marks, by type of claim
X	Talletuspankkien ottolainaus yhteensä vaateittain xx.xx.xx 1000 mk	X	Depositionsbankernas inlåning inalles efter fordring den xx.xx.xx 1000 mk	X	Deposits held by the deposit banks on xx.xx.xx 1000 marks, by type of claim
XI	Kotimaisten ulkomaalaisten omistamien rahalaitosten ottolainaus vaateittain xx.xx.xx 1000 mk	XI	Inlåningen av inhemska utländsägda penninginrättningar efter fordring den xx.xx.xx 1000 mk	XI	Deposits held by the domestic foreign-owned monetary institutions on xx.xx.xx 1000 marks, by type of claim
XII	Liikepankkien antolainaus vaateittain xx.xx.xx 1000 mk	XII	Affärsbankernas utlåning efter fordring den xx.xx.xx 1000 mk	XII	Lending by the commercial banks on xx.xx.xx 1000 marks, by type of advance
XIII	Osuuspankkien antolainaus vaateittain xx.xx.xx 1000 mk	XIII	Andelsbankernas utlåning efter fordring den xx.xx.xx 1000 mk	XIII	Lending by the co-operative banks on xx.xx.xx 1000 marks, by type of advance
XIV	Säästöpankkien antolainaus vaateittain xx.xx.xx 1000 mk	XIV	Sparbankernas utlåning efter fordring den xx.xx.xx 1000 mk	XIV	Lending by the savings banks on xx.xx.xx 1000 marks, by type of advance

XV	Talletuspankkien antolainaus yhteensä vaa- teittain xx.xx.xx 1000 mk	XV	Depositionsbankernas utlåning inalles efter fordring den xx.xx.xx 1000 mk	XV	Lending by the deposit banks on xx.xx.xx 1000 marks, by type of advance
XVI	Kotimaisten ulkomaalaisten omistamien raha- laitosten antolainaus vasteittain xx.xx.xx 1000 mk	XVI	Utlåningen av inhemska utlandsägda penningin- rättningar efter fordring den xx.xx.xx 1000 mk	XVI	Lending by the domestic foreign-owned mone- tary institutions on xx.xx.xx 1000 marks, by type of advance
XVII	Kiinnitysluottopankkien antolainaus vaasteit- tein xx.xx.xx 1000 mk	XVII	Hypoteksbankernas utlåning efter fordring den xx.xx.xx 1000 mk	XVII	Lending by the mortgage banks on xx.xx.xx 1000 marks, by type of advance
XVIII	Pankkien hallussa olevat joukkovelkakirjat liikkeellelaskijasektoreittain xx.xx.xx 1000 mk	XVIII	Bankernas innehav av masskuldebrev enligt emitterande sektor xx.xx.xx 1000 mk	XVIII	Bonds and debentures owned by banking ins- titutions (by debtor) xx.xx.xx 1000 marks

Taulujen sarakkeet
(taulu)

I-VI	Muutos edellisestä kuukaudesta, %	I-VI	Förändring från föregående månad %
II-VI	Muutos kesäkuusta 1991 %	II-VI	Förändring från juni 1991 %
II-VI	Muutos edellisen vuoden lopusta %	II-VI	Förändring från slutet av föregående år %
I-VI	Muutos edellisen vuoden vastaavasta kuukaudesta, %	I-VI	Förändring från motsvarande månad föregående år %
VII-XI	Kuukauden alussa	VII-XI	I början av månaden
	Otot		Uttag
	Panot		Insättningar
	Kuukauden lopussa		I slutet av månaden
	Tilejä kpl (31.12.)		Konton st (31.12.)
XII- XVII	Kuukauden alussa	XII- XVII	I början av månaden
	Nostettu		Lyft
	Maksettu		Betalat
	Kuukauden lopussa		I slutet av månaden
	Luottoja kpl (31.12.)		Krediter st (31.12.)
XVIII	Valtion	XVIII	Statens
	Kuntien- ja kuntainliittojen		Kommuners och kommunalförbunds
	Rahoituslaitosten		Finansieringsinstituts
	Ulkomaiden		Utlandet
	Muiden		Övriga
	Yhteensä		Summa

Columns of the tables
(table)

I-VI	Change from the previous month, per cent	I-VI	Change from the previous month, per cent
II-VI	Change from June 1991, per cent	II-VI	Change from June 1991, per cent
II-VI	Change from the end of the previous year, per cent	II-VI	Change from the end of the previous year, per cent
I-VI	Change from the corresponding month of the previous year, per cent	I-VI	Change from the corresponding month of the previous year, per cent
VII-XI	Beginning of month	VII-XI	Beginning of month
	Drawings		Drawings
	Deposits		Deposits
	End of month		End of month
	Number of accounts (31.12.)		Number of accounts (31.12.)
XII- XVII	Beginning of month	XII- XVII	Beginning of month
	Drawings		Drawings
	Repayments		Repayments
	End of month		End of month
	Number of advances (31.12.)		Number of advances (31.12.)
XVIII	Central government	XVIII	Central government
	Municipalities and intermunicipalities		Municipalities and intermunicipalities
	Financial institutions		Financial institutions
	Foreign		Foreign
	Other		Other
	Total		Total

Taulujen rivit
Taulu
I A

Tablarnas rader
Tablå
I A

Rows of the tables
Table
I A

Vastaavaa

Kulta ja valuuttasaamiset

Kulta

Erityiset nosto-oikeudet

Varanto-osuus Kansainvälisessä

valuuttarahastossa

Vaihdettavat valuutat

Sidotut valuutat

Muut ulkomaiset saamiset

Markkaosuus Kansainvälisessä

valuuttarahastossa

Määräaikainen saaminen

Saamiset rahoituslaitoksilta

Joukkovelkakirjat

Päiväluotot

Sijoitustodistukset

Arvopaperit takaisinmyyntisitoumuksiin

Käteisvaraluotot

Muut

Määräaikaiset luotot

Saamiset julkiselta sektorilta

Valtion velkasitoumuslainat

Joukkovelkakirjat

Valtion metallirahavastuu

Muut

Saamiset yrityksiltä

Viennin rahoitus

Kotimaisten toimitusten rahoitus (KTR)

Joukkovelkakirjat: KTR

Joukkovelkakirjat: muut

Muut

Muut saamiset

Rahamarkkinoiden vakauttamislainat

Siirtosaamiset

Muut

Yhteensä

I B

Vastattavaa

Valuuttavelat

Vaihdettavat valuutat

Sidotut valuutat

Muut ulkomaiset velat

Kansainvälisen valuuttarahaston

markkatilit

Osoitetut erityiset nosto-oikeudet

Guld och valutfordringar

Guld

Särskilda dragningsrätter

Reservtranchen i Internationella

valutafonden

Konvertibla valutor

Bundna valutor

Övriga fordringar på utlandet

Markandelen i Internationella

valutafonden

Tidsbunden kredit

Fordringar på finansinstitut

Masskuldebrev

Dagslån

Bankcertifikat

Värdepapper med återförsljningsförbindelse

Kontantmedelskrediter

Övriga

Tidsbundna krediter

Fordringar på den offentliga sektorn

Statens skuldförbindelselån

Masskuldebrev

Statens metallmyntsansvar

Övriga

Fordringar på företag

Exportfinansiering

Finansiering av inhemska leveranser (KTR)

Masskuldebrev: KTR-krediter

Masskuldebrev: övriga

Övriga

Övriga fordringar

Lån för stabilisering av penningmarknaden

Resultatregleringar

Övriga

Summa

I B

Passiva

Valutaskulder

Konvertibla valutor

Bundna valutor

Övriga utländska skulder

Internationella valutafondens

markkonton

Tilldelade särskilda dragningsrätter

Gold and foreign exchange receivables

Gold

Special drawing rights

IMF reserve tranche

Convertible currencies

Tied currencies

Other foreign claims

Markka subscription to Finland's quota

in the IMF

Term credit

Claims on financial institutions

Bonds

Call money credits

Certificates of deposit

Securities with repurchase commitments

Till-money credits

Other claims on financial institutions

Term credits

Claims on the public sector

Treasury notes and bills

Bonds

Total coinage

Other claims on the public sector

Claims on corporations

Financing of exports

Financing of domestic deliveries (KTR)

Bonds: KTR-credits

Bonds: other

Other claims on corporations

Other assets

Loans for stabilizing the money market

Accrued items

Other assets

Total

I B

Liabilities

Foreign currency liabilities

Convertible currencies

Tied currencies

Other foreign liabilities

IMF markka accounts

Allocations of special drawing rights

<p>Taulujen rivit Taulu I</p> <p>Liikkeessä oleva raha Setelit Metalliraha</p> <p>Sijoitustodistukset</p> <p>Velat rahoituslaitoksille Päävälttelukset Määräaikaiset talletukset Kassavarantotalletukset Muut</p> <p>Velat julkiselle sektorille Shekkitalit Eläkerahastotalletukset Vientitalletukset Suhdannetalletukset Muut</p> <p>Velat yrityksille Investointi- ja alushankinta- talletukset Muut</p> <p>Muut velat Siirtovelat Muut</p> <p>Arvonjärjestelytili ja varaukset</p> <p>SITRA:n pääoma</p> <p>Oma pääoma Kantarahasto Vararahasto Tulostili/Tilivuoden voitto Yhteensä</p> <p>Setelinanto-oikeus Käytössä. Yhteensä Liikkeessä olevat setelit Muut vaaditt. maksettavat sitoumukset Setelinantovara</p> <p>II. A Vastaavaa V</p> <p>Rahoitusomaisuus</p> <p>Kassa Suomen raha Ulkomaan rahat Muu kassa</p> <p>Kotimaiset saamiset Erityistalletukset Suomen Pankissa Muut saamiset Suomen Pankilta</p>	<p>Tablaernas rader Tabla I</p> <p>Utelöbände sedlar och mynt Setelit Metallmynt</p> <p>Bankcertifikat</p> <p>Skulder till finansinstitut Dagsdepositioner Tidsbundna depositioner Kassareserverdepositioner Övriga</p> <p>Skulder till den offentliga sektorn Checkräkningar Pensionsfondsdepositioner Exportdepositioner Konjunkturdepositioner Övriga</p> <p>Skulder till företag Investerings- och fartygsanskaffnings- depositioner Övriga</p> <p>Övriga skulder Resultatregleringar Övriga</p> <p>Värderegleringskonto och reserveringar</p> <p>SITRA:s kapital</p> <p>Eget kapital Grundfond Reservfond Resultaträkning/Räkenskapsårets vinst Summa</p> <p>Sedelutgivningsrätt Utnyttjad. Summa Utelöbände sedlar Övr. förbindelser som ska betalas vid anfordran Sedelutgivningsreserv</p> <p>II. A Aktiva V</p> <p>Finansieringstillgångar</p> <p>Kassa Finskt mynt Utländskt mynt Övrig kassa</p> <p>Inhemska fordringar Specialdepositioner i Finlands Bank Övriga fordringar hos Finlands Bank</p>	<p>Rows of the tables Table I</p> <p>Notes and coin in circulation Notes Coin</p> <p>Certificates of deposit</p> <p>Liabilities to financial institutions Call money deposits Term deposits Cash reserve deposits Other liabilities to financial institutions</p> <p>Liabilities to the public sector Cheque accounts Pension fund deposits Export deposits Counter-cyclical deposits Other liabilities to the public sector</p> <p>Liabilities to corporations Deposits for investment and ship purchase Other liabilities to corporations</p> <p>Other liabilities Accrued items Other liabilities</p> <p>Valuation account and reserves</p> <p>SITRA's capital</p> <p>Capital accounts Primary capital Reserve fund Net earnings/Profit for the accounting year (December 31.) Total</p> <p>Right of note issue Utilized. Total Notes in circulation Other commitments payable on demand Unused right of note issue</p> <p>II. A Assets V</p> <p>Cash and receivables</p> <p>Cash Finnish currency Foreign currency Other cash</p> <p>Domestic receivables Special deposits in the Bank of Finland Other receivables from the Bank of Finland</p>
--	--	--

Taulujen rivit	Tablaernas rader	Rows of the tables
II Taulu	Tabla II	Table II
V Saamiset rahalaitoksilta	V Saamiset rahalaitoksilla	V Receivables from banking institutions
Talletukset rahalaitoksissa	Talletukset rahalaitoksissa	Deposits in banking institutions
Muut saamiset rahalaitoksilta	Muut saamiset rahalaitoksilla	Other receivables from banking institutions
Saamiset muilta rahoituslaitoksilta	Saamiset muilta rahoituslaitoksilta	Receivables from other financial institutions
Saamiset valtiolta	Saamiset valtiolta	Receivables from the central government
Luotot yleisölle	Luotot yleisölle	Advances to the public
Yleiseen liikk. lasketut velkakirjat	Yleiseen liikk. lasketut velkakirjat	Debt securities
Maksujen välitys	Maksujen välitys	Payment in transit
Siirtosaamiset	Siirtosaamiset	Adjustment items
Muut rahoitusvarat	Muut rahoitusvarat	Other cash and receivables
Ulkomaiset saamiset	Ulkomaiset saamiset	Foreign receivables
Saamiset rahalaitoksilta	Saamiset rahalaitoksilta	Receivables from banking institutions
Ulkomaan rahan määräiset	Ulkomaan rahan määräiset	In foreign currency
Markkamääräiset	Markkamääräiset	In Finnish currency
Saamiset muilta rahoituslaitoksilta	Saamiset muilta rahoituslaitoksilta	Receivables from other banking institutions
Ulkomaan rahan määräiset	Ulkomaan rahan määräiset	In foreign currency
Markkamääräiset	Markkamääräiset	In Finnish currency
Luotot yleisölle	Luotot yleisölle	Advances to the public
Yleiseen liikk. lasketut velkakirjat	Yleiseen liikk. lasketut velkakirjat	Debt securities
Siirtosaamiset	Siirtosaamiset	Adjustment items
Muut rahoitusvarat	Muut rahoitusvarat	Other cash and receivables
Vaihto-omaisuus	Vaihto-omaisuus	Trading assets
Kotimainen vaihto-omaisuus	Kotimainen vaihto-omaisuus	Domestic trading assets
Joukkovelkakirjat	Joukkovelkakirjat	Bonds and debentures
Markkamääräiset	Markkamääräiset	In Finnish currency
Ulkomaan rahan määräiset	Ulkomaan rahan määräiset	In foreign currency
Muut velkakirjat	Muut velkakirjat	Other promissory notes
Osakkeet ja osuudet	Osakkeet ja osuudet	Shares and partnerships
Muu vaihto-omaisuus	Muu vaihto-omaisuus	Other trading assets
Ulkomainen vaihto-omaisuus	Ulkomainen vaihto-omaisuus	Foreign trading assets
Joukkovelkakirjat	Joukkovelkakirjat	Bonds and debentures
Muut velkakirjat	Muut velkakirjat	Other promissory notes
Muu vaihto-omaisuus	Muu vaihto-omaisuus	Other trading assets
Sijoitusomaisuus	Sijoitusomaisuus	Investment assets
Kotimaiset sijoitukset	Kotimaiset sijoitukset	Domestic investments
Joukkovelkakirjat	Joukkovelkakirjat	Bonds and debentures
Markkamääräiset	Markkamääräiset	In Finnish currency
Ulkomaan rahan määräiset	Ulkomaan rahan määräiset	In foreign currency
Muut velkakirjat	Muut velkakirjat	Other promissory notes
Osakkeet ja osuudet	Osakkeet ja osuudet	Shares and partnerships
Kiinteistöyht. osakkeet ja osuudet	Kiinteistöyht. osakkeet ja osuudet	Real estate stocks and shares
Kiinteistöt	Kiinteistöt	Real estate
Muu sijoitusomaisuus	Muu sijoitusomaisuus	Other investment assets
Ulkomaiset sijoitukset	Ulkomaiset sijoitukset	Foreign investments
Joukkovelkakirjat	Joukkovelkakirjat	Bonds and debentures
Muut velkakirjat	Muut velkakirjat	Other promissory notes
Osakkeet ja osuudet	Osakkeet ja osuudet	Shares and partnerships
Muu sijoitusomaisuus	Muu sijoitusomaisuus	Other investment assets

Taulujen rivit	Tablärernas rader	Rows of the tables
<p>Taulu II. V</p> <p>Käyttöomaisuus, pitkävaikutteiset menot Kotimainen Tytäryhtiöiden osakkeet ja osuudet Muut osakkeet ja osuudet Kiinteistöyhtiö osakkeet ja osuudet Kiinteistöt Koneet ja kalusto Muu Ulkomainen Tytäryhtiöiden osakkeet ja osuudet Muut osakkeet ja osuudet Kiinteistöt ja kiint.yht. osakkeet ja osuudet Muu</p> <p>Muu omaisuus Arvostuserät</p> <p>Korot Palkat ja sosiaalikulut Vuokrat Välittömät verot Muut kulut Yhteensä</p> <p>B Vastattavaa</p> <p>Vieras pääoma</p> <p>Kotimaiset velat Yleisön talletukset Velat Suomen Pankille Velat muille rahalaitoksille Rahalaitosten talletukset Muut velat rahalaitoksille</p> <p>Velat muille rahoituslaitoksille Rahoituslaitosten talletukset Muut velat rahoituslaitoksille Velat valtiolle Joukkovelkakirjalainat Muut velkakirjat Muut velat Maksujen välitys Siirtovelat</p> <p>Ulkomaiset velat Velat rahalaitoksille Ulkomaan rahan määrät Markkamäärät</p> <p>Velat muille rahoituslaitoksille Ulkomaan rahan määrät Markkamäärät</p>	<p>Tablän II. V</p> <p>Anläggningstillgångar, utgifter med lång verkningstid Inhemsk Aktier och andelar i dotterbolag Övriga aktier och andelar Aktier och andelar i fastigh.sammanslutningar Fastigheter Maskiner och inventarier Övrig Utländsk Aktier och andelar i dotterbolag Övriga aktier och andelar Aktier och andelar i fastigheter och fastighetssammanslutningar Övrig</p> <p>Övriga tillgångar Värderingsposter</p> <p>Räntor Löner och socialkostnader Hyror Direkta skatter Övriga kostnader Summa</p> <p>B Passiva</p> <p>Främmande kapital</p> <p>Inhemska skulder Depositioner av allmänheten Skulder till Finlands Bank Skulder till andra penninginrättningar Depositioner av andra penninginrättningar Övriga skulder till andra penninginrättningar</p> <p>Skulder till andra finansieringsinrättningar Depositioner av finansieringsinrättningar Övriga skulder till finansieringsinrättningar Skulder till staten Masskuldebrevslån Övriga skuldebrev Övriga skulder Betälningsförmedling Resultatregleringar</p> <p>Utländska skulder Skulder till penninginrättningar I utländsk valuta I mark</p> <p>Skulder till andra finansieringsinrättningar I utländsk valuta I mark</p>	<p>Table II. V</p> <p>Fixed assets and other long-term expenses Domestic Subsidiary shares and partnerships Other shares and partnerships Real estate stocks and shares Real estate Machinery and equipment Other Foreign Subsidiary shares and partnerships Other shares and partnerships Real estate stocks and shares Other</p> <p>Other assets Equalization items</p> <p>Interest expenses Wages, salaries and social expenditure Rents and leases Direct taxes Other expenses Total</p> <p>B Liabilities</p> <p>External capital</p> <p>Domestic liabilities Deposits by the public Claims of the Bank of Finland Claims of other banking institutions Deposits by banking institutions Other claims of banking institutions</p> <p>Claims of other financial institutions Deposits by financial institutions Other claims of financial institutions Claims of the central government Bonds and debentures Other promissory notes Other liabilities Payment in transit Adjustment items</p> <p>Foreign liabilities Claims of banking institutions In foreign currency In Finnish currency</p> <p>Claims of other financial institutions In foreign currency In Finnish currency</p>

<p>Taulujen rivit</p> <p>Taulu II. Joukkovelkakirjalainat Muut velkakirjat Muut velat Siirtovelat</p> <p>Arvostuserät</p> <p>Varaukset Luottotappiovaraukset Muut varaukset</p> <p>Oma pääoma Sidottu oma pääoma Osakepääoma Osakeanti Vararahasto Arvonkorotusrahasto</p> <p>Vapaa oma pääoma Vapaat rahastot Käyttämätön voitto edell.vuosilta</p> <p>Tillivuoden voitto</p> <p>Tappio edellisiltä vuosilta</p> <p>Tillivuoden tappio</p> <p>Korot Tuotot valuutanvaihdosta Toimitusmaksut ja palkkiot Provisiot pankkitakauksista Tuotot arvopaperikaupasta Osingot ja osuuksien korot</p> <p>Muut tuotot Yhteensä Vastuositoumukset Shekkituottojen myönnetty määrä</p> <p>III. IV (Muiden nimikkeiden osalta katso taulu II)</p> <p>VI Obligaatiolainat Debentuurilainat Muut joukkovelkakirjalainat (Muiden nimikkeiden osalta katso taulu II)</p>	<p>Tablärernas rader</p> <p>Tablå II. Maskuldebrevslån Övriga skuldebrev Övriga skulder Resultatregleringar</p> <p>Värderingsposter</p> <p>Reserveringar Kreditförlustreserveringar Övriga reserveringar</p> <p>Eget kapital Bundet eget kapital Aktiekapital Aktieemission Reservfond Värderingsfond</p> <p>Fritt eget kapital Fria fonder Odisponerad vinst från tidigare år</p> <p>Räkenskapsårets vinst</p> <p>Förlust från tidigare år</p> <p>Räkenskapsårets förlust</p> <p>Räntor Intäkter av valutaväxling Expeditionsavgifter och provisioner Provisioner för bankgarantier Fondhandeln Dividender och räntor på andelar</p> <p>Övriga intäkter Summa Ansvarförbindelser Beviljat belopp checkkrediter</p> <p>III. IV (Se på tabell II)</p> <p>VI Obligationslån Debenturslån Övriga maskuldebrevslån (Se på tabell II)</p>	<p>Rows of the tables</p> <p>Table II. Bonds and debentures Other promissory notes Other liabilities Adjustment items</p> <p>Equalization items</p> <p>Reserves Reserves for bad debt losses Other reserves</p> <p>Capital account Tied capital account Share capital Share issue Reserve fund Equalization fund</p> <p>Free capital account Free funds Undistributed profits from previous years Net earnings for the accounting year (December 31.) Net loss from previous years</p> <p>Net loss for the accounting year (December 31.)</p> <p>Interest income Income on foreign exchange dealings Commissions and fees Commissions on bank guarantees Income on dealings in securities Dividends and interest income on partnerships Other income Total Quarantee commitments Total amount of overdrafts granted</p> <p>III. IV (For the rest look at explanations of table II)</p> <p>VI Bonds Debentures Other bonds and debentures (For the rest look at explanations of table II)</p>
---	---	---

Taulujen rivit Taulu	Tablarnas rader Tablå	Rows of the tables Table
VII- XI	I Kotimaiset talletukset A Yleisön talletukset Markkamääräiset Verottomat tilit Shekki- ja siirtotilit Käyttelytilit 24 kk tilit Muut Lähdeverolliset tilit Shekki- ja siirtotilit Käyttelytilit Määräikaistilit Muut Muut verolliset tilit Shekki- ja siirtotilit Käyttelytilit Määräikaistilit Muut Valuuttatilit Yhteensä	VII- XI A Deposits by the public In Finnish currency Tax-exempt Cheque accounts Current accounts 24 month deposits Other deposit accounts Subject to withholding tax Cheque accounts Current accounts Time deposits Other deposit accounts Other taxable Cheque accounts Current accounts Time deposits Other deposit accounts Foreign exchange accounts Total
VII- XI	I Inhemska depositioner A Depositioner av allmänheten I mark Skattefria konton Check- och postgirokonton Personkonton 24 mån. depositioner Övriga Källskattepliktiga konton Check- och postgirokonton Personkonton Tidsbundna konton Övriga Övriga skattepliktiga konton Check- och postgirokonton Personkonton Tidsbundna konton Övriga Valutakonton Summa	I Domestic deposits A Deposits by the public In Finnish currency Tax-exempt Cheque accounts Current accounts 24 month deposits Other deposit accounts Subject to withholding tax Cheque accounts Current accounts Time deposits Other deposit accounts Other taxable Cheque accounts Current accounts Time deposits Other deposit accounts Foreign exchange accounts Total
VII- XVI	II Ulkomaisten yksiköiden talletukset D Valtion talletukset Yhteensä II Ulkomaisten yksiköiden talletukset I Kotimaiset luotot A Luotot yleisölle Markkamääräiset Shekkitaliiluotot Vekselit Korkotukilainat Valtion varoista välitetyt lainat Valuuttamääräiset Vekselit Muut luotot Yhteensä	B Deposits by other banking institutions In Finnish currency Foreign exchange deposits C Deposits by other financial institutions D Deposits by the central government Total II Deposits held by foreign sectors I Domestic advances A Advances to the public In Finnish currency Overdrafts Bills Loans Interest subsidy loans Loans granted from state funds In foreign currency Bills Other advances Total
VII- XVI	I Inhemska krediter A Krediter till allmänheten I mark Checkräkningskrediter Växlar Skuldsedellån Räntestödslån Lån förmedlade ur statens medel I utländsk valuta Växlar Övriga krediter Summa	I Domestic advances A Advances to the public In Finnish currency Overdrafts Bills Loans Interest subsidy loans Loans granted from state funds In foreign currency Bills Other advances Total

Taulujen rivit	Tablernas rader	Rows of the tables
Taulu	Tabla	Table
XII- B Luotot muille rahalaitoksille	XII- B Krediter till andra penninginrättningar	XII- B Advances to the other banking institutions
XVI	XVI	XVI
Shekkitililuotot	Checkräkningskrediter	Overdrafts
Muut markkaluotot	Övriga krediter i mark	Other advances in Finnish marks
Valuuttaluotot	Krediter i utländsk valuta	In foreign currency
C Luotot muille rahoituslaitoksille	C Krediter till andra finansieringsinrättningar	C Advances to other financial institutions
D Luotot valtiolle	D Krediter till staten	D Advances to the central government
Yhteensä	Summa	Total
II Luotot ulkomaille	II Krediter till utlandet	II Advances to the foreign borrowers
XVII (Katso taulu XII)	XVII (Se på tabell XII)	XVII (Look at explanations of table XII)
XVIII Vaihdo-omaisuus	XVIII Omsättningstillgångar	XVIII Trading assets
Markkamääräiset	I mark	In Finnish currency
Kirja-arvo	Bokföringsvärde	Book value
Nimellisarvo	Nominellt värde	Nominal value
Ulkomaan rahan määräiset	I utländsk valuta	In foreign currency
Kirja-arvo	Bokföringsvärde	Book value
Nimellisarvo	Nominellt värde	Nominal value
Sijoitusomaisuus	Investeringstillgångar	Investment assets
Markkamääräiset	I mark	In Finnish currency
Kirja-arvo	Bokföringsvärde	Book value
Nimellisarvo	Nominellt värde	Nominal value
Ulkomaan rahan määräiset	I utländsk valuta	In foreign currency
Kirja-arvo	Bokföringsvärde	Book value
Nimellisarvo	Nominellt värde	Nominal value
Kirja-arvo yht.	Bokföringsvärde, summa	Book value, Total
Nimellisarvo yht.	Nominellt värde, summa	Nominal value, Total

SELVITYS PANKKITILASTOISSA KÄYTETTYÄ TERMINOLOGIASTA
(anto- ja ottolainautiedot)

	Pankkien vuositilasto		Rahoitusmarkkinoiden kk-sarjoja		Tilastokat- saukset	Suomen tilastollinen vuosikirja		
	Taulut II-XVI 1)	Pankkikohtainen 2)	Ennako ja lopull. 1)	Taulu I 3)	Taulu II 1)	Anto- ja ot- tolainaus 3)	Tilatau- lut 1)	Anto- ja ot- tol.taulut 3)
Liike- pankit Säästö- pankit Osuuspan- kit	- Muut rahalai- tokset	- Muut pankit	- Muut rahalai- tokset				- Muut pankit	
Kiinnitys- luottopan- kit								
Muut luot- tolaitok- set	- Muut rahoi- tuslai- tokset	- Yleisö (x)	- Muut rahoi- tuslai- tokset	- Yleisö (x)	- Yleisö (x)	- Yleisö (x)	- Yleisö (x)	- Yleisö (x)
Yleisö	- Yleisö		- Yleisö					

YLEISÖ sisältää muut paitsi pankit ja valtion (myös muut luottolaitokset).

YLEISÖ sisältää muut paitsi rahalaitokset, muut rahoituslaitokset ja valtion.

PANKKEJA ovat liikepankit, osuuspankit, säästöpankit, ulkomaiset pankit ja kiinnitysluottopankit.

RAHALAITOKSIA ovat liikepankit, osuuspankit ja säästöpankit, ulkomaiset pankit.

MUITA RAHOITUSLAITOKSIA ovat kiinnitysluottopankit, luotto-osakeyhtiöt, vakuutuslaitokset, luottokaupan rahoituslaitokset, palveluluottolaitokset, panttikonttorit ym. vastaavat rahoituslaitokset.

MUITA LUOTTOLAITOKSIA ovat em. muut rahoituslaitokset paitsi kiinnitysluottopankit.

RAHALAITOKSET JA RAHOITUSLAITOKSET OVAT TILASTOKESKUKSEN SEKTORILUOKITUKSEN MUKAISIA KÄSITTEITÄ. PANKIT JA LUOTTOLAITOKSET PANKKILAKIEN MUKAISIA KÄSITTEITÄ.

- 1) Luotot yleisölle sisältää kotimaiset ulkomaan rahan määräiset luotot; yleisön talletukset sisältää kotimaiset ulkomaan rahan määräiset talletukset.
- 2) Pankkikohtaisissa tilatauluissa on yleisön luotoista erotettu omaksi eräkseen valtion varoista välitetyt lainat; muissa tauluissa ne sisältyvät luottoihin yleisölle.
- 3) Kotimainen markkamääräinen anto- ja ottolainaus.

REDOGÖRELSE FÖR TERMINOLOGIN I BANKSTATISTIKEN
(ut- och inlåningsuppgifter)

	Bankernas månadsstatistik	Bankernas årstatistik		Finansieringsmarknadens månadsserier		Statistiska översikter	Statistisk årsbok för Finland	
	Tablåer II-XVI 1)	Enligt bank 2)	Förhands- och slutlig 1)	Tablå I 3)	Tablå II 1)	Ut- och inlåning 3)	Ställningstablåer 1)	Ut- och inlåningstablåer 3)
Affärsbanker Sparbanker	-Övriga penninginrättningar	-Övriga banker	-Övriga penninginrättningar					
Andelsbanker								-Övriga banker
Hypoteksbanker	-Övriga finansieringsinstitut	-Allmänh. (x)	-Övriga finansieringsinstitut					
Övriga kreditinstitutioner				-Allmänh. (x)	-Allmänh. (x)	-Allmänh. (x)	-Allmänh. (x)	-Allmänh. (x)
Allmänheten	-Allmänh.		-Allmänh.					

DET VIDSTRÄKTA begreppet allmänhet (x) omfattar andra än banker och staten (omfattar också övriga kreditinrättningar).

DET INSKRÄNKTA begreppet allmänhet omfattar andra än penninginrättningar och övriga finansieringsinrättningar och staten.

BANKER är affärsbankerna, andelsbankerna, sparbankerna, utlandsägda bankerna och hypoteksbankerna.

PENNINGINRÄTTNINGAR är affärsbankerna, andelsbankerna, sparbankerna, utlandsägda bankerna.

ÖVRIGA FINANSIERINGSINRÄTTNINGAR är hypoteksbanker, kreditaktiebolag, försäkringsanstalter, kredithandels finansieringsinstitut, servicekreditinstitut, pantlånekontor o.s. motsvariga finansieringsinrättningar.

ÖVRIGA KREDITINRÄTTNINGAR är o.n. övriga finansieringsinrättningar utom hypoteksbanker.

PENNINGINRÄTTNINGAR OCH FINANSIERINGSINRÄTTNINGAR ÄR TERMER I ENLIGHET MED STATISTIKCENTRALENS SEKTORINDELNING. BANKER OCH KREDITINRÄTTNINGAR ÄR TERMER I ENLIGHET MED BANKLAGEN.

- 1) Krediter till allmänheten innehåller inhemska krediter i utländsk valuta; depositioner av allmänheten innehåller inhemska depositioner i utländsk valuta.
- 2) I ställningstablåerna enligt bank har lån som förmedlats ur statliga medel avskilts till en egen post från krediter till allmänheten; i övriga tablåer ingår de i krediter till allmänheten.
- 3) Den inhemska ut- och inlåningen i mark.

GLOSSARY OF TERMS USED IN THE BANKING STATISTICS
(in data on advances and deposits)

	Monthly Statistics on Banks	Annual Banking Statistics		Financial Markets, monthly series		Bulletin of Statistics	Statistical Yearbook of Finland	
	Tables II-XVI	By bank and by institution	By category on banking institutions	Table I	Table II	Advances and deposits	Tables of the balance sheets	Advances and deposits
Commercial banks								
Savings banks								
Co-operative banks	-Other banking institutions	-Other banks	-Other banking institutions				-Other banks	
Mortgage banks								
Other credit institutions	-Other financial institutions	-Public (x)	-Other financial institutions	-Public (x)	-Public (x)	-Public (x)	-Public (x)	-Public (x)
Public	-Public		-Public					

'THE PUBLIC' IN THE BROADER SENSE (x) comprises all domestic economic agents (including other credit institutions) other than the banks and the central government.

'THE PUBLIC' IN THE NARROWER SENSE comprises all domestic economic agents other than the banking institutions, other financial institutions and the central government.

THE BANKS include the commercial banks, the co-operative banks, the savings banks, the foreign owned banks and the mortgage banks.

THE BANKING INSTITUTIONS include the commercial banks, the co-operative banks, the savings banks, the foreign-owned banks.

OTHER FINANCIAL INSTITUTIONS include the mortgage banks, credit companiece companies, factoring companies, pawnshops and other similar financial institutions.

OTHER CREDIT INSTITUTIONS comprise all the above-mentioned other financial institutions except the mortgage banks.

THE TERMS 'BANKING INSTITUTIONS' AND 'FINANCIAL INSTITUTIONS' ACCORD WITH THE SECTORAL CLASSIFICATIONS USED BY THE STATISTICS FINLAND. THE TERMS 'BANKS' AND 'CREDIT INSTITUTIONS' ARE USED IN THE BANKING LEGISLATION.

F U U S I O T 1.1. - 31.12.1991 - F U S I O N E R I N G A R N A 1.1. - 31.12.1991

	Fuusioituneet pankit Fusionerade banker	Pankki fuusion jälkeen Banken efter fusioneringen	Pankin entinen nimi Bankens förutvarande namn
SÄÄSTÖPANKIT- SPARBANKERNA	25.03.1991 Alahärmä	Etelä-Pohjanmaa	
	25.03.1991 Isokyrö	Etelä-Pohjanmaa	
	25.03.1991 Jalasjärvi	Etelä-Pohjanmaa	
	25.03.1991 Vähäkyrö	Etelä-Pohjanmaa	
	25.03.1991 Kauvatsa	Satakunta	
	25.03.1991 Kustavi	Vakka-Suomi	
	22.04.1991 Joutsa	Keski-Suomi	
	22.04.1991 Kivijärvi	Keski-Suomi	
	22.04.1991 Kuhmoinen	Keski-Suomi	
	22.04.1991 Laihia	Vaasan Suomal. Alue	Vaasan Suomalainen
	22.04.1991 Teuva	Vaasan Suomal. Alue	Vaasan Suomalainen
	22.04.1991 Loppi	Kanta-Hämeen Alue	
	27.05.1991 Nummi	Länsi-Uusimaa	
	27.05.1991 Pusula	Länsi-Uusimaa	
	27.05.1991 Juupajoki	Tampereen Alue	
	27.05.1991 Pälkäne	Tampereen Alue	
	27.05.1991 Valkeakoski	Tampereen Alue	
	27.05.1991 Himanka	Kokkolan Seutu	
	27.05.1991 Kannus	Kokkolan Seutu	
	27.05.1991 Kälviä	Kokkolan Seutu	
	27.05.1991 Terjärv	Kokkolan Seutu	
	17.06.1991 Karijoki	Etelä-Pohjanmaa	
	17.06.1991 Toholampi	Keskipohjan Alue	
	17.06.1991 Hinnerjoki	Satakunta	
	17.06.1991 Honkilahti	Satakunta	
	17.06.1991 Köyliö	Satakunta	
	17.06.1991 Säskylä	Satakunta	
	16.09.1991 Mynämäki	Turun Suomalainen	
	16.09.1991 Pöytyä	Turun Suomalainen	
	16.09.1991 Oripää	Turun Suomalainen	
	16.09.1991 Tarvasjoki	Turun Suomalainen	
	16.09.1991 Karinainen	Turun Suomalainen	
	16.09.1991 Kauhajoki	Etelä-Pohjanmaa	
	16.09.1991 Alavus	Etelä-Pohjanmaa	
	16.09.1991 Lehtimäki	Etelä-Pohjanmaa	
	23.09.1991 Ii	Oulun Alue	
23.09.1991 Muhos	Oulun Alue		
23.09.1991 Rantsila	Oulun Alue		
23.09.1991 Tyrnävä	Oulun Alue		
23.09.1991 Karstula	Keski-Suomi		
23.09.1991 Luhanka	Keski-Suomi		
23.09.1991 Multia	Keski-Suomi		
23.09.1991 Hämeenkyrö	Tampereen Alue		
23.09.1991 Toijala	Tampereen Alue		
23.09.1991 Virrat	Tampereen Alue		

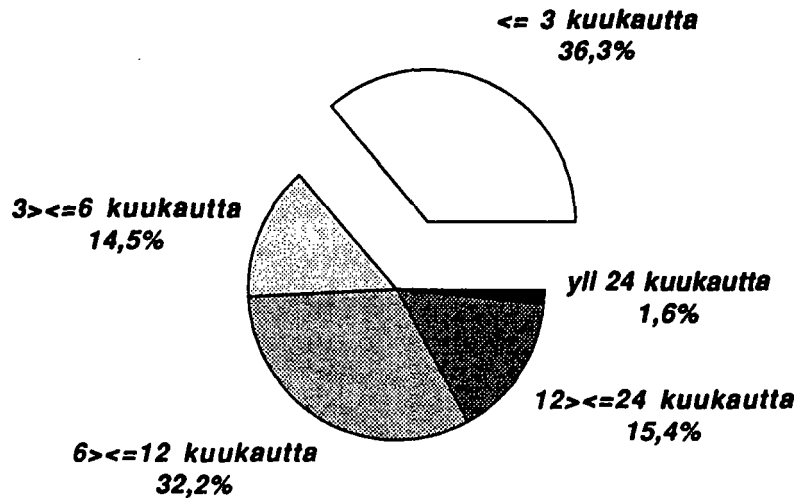
SÄÄSTÖPANKIT-	14.10.1991	Eura	Satakunta	
SPARBANKERNA	14.10.1991	Kiukainen	Satakunta	
(jatkuu -	14.10.1991	Kokemäki	Satakunta	
fortsätter)	14.10.1991	Lappi	Satakunta	
	14.10.1991	Jeppo	Sparbanken Deposita	
	21.10.1991	Bromarf	Sparbanken Aktia	
	21.10.1991	Hangö	Sparbanken Aktia	
	21.10.1991	Ingå	Sparbanken Aktia	
	21.10.1991	Karis-Pojo	Sparbanken Aktia	
	21.10.1991	Sibbo	Sparbanken Aktia	
	21.10.1991	Sjundeå	Sparbanken Aktia	
	21.10.1991	Tenala	Sparbanken Aktia	
	21.10.1991	Helsingfors	Sparbanken Aktia	
	18.11.1991	Alastaro	Turun Suomalainen	
	18.11.1991	Loimaan Alue	Turun Suomalainen	
	18.11.1991	Paimio	Turun Suomalainen	
	18.11.1991	Vampula	Turun Suomalainen	
	18.11.1991	Elimäki	Pohjois-Kymi	
	25.11.1991	Tornionlaakso	Länsi-Pohja	Kemin Alue
	25.11.1991	Simo	Länsi-Pohja	Kemin Alue

OSUUSPANKIT-	21.01.1991	Hämeenkyrö	Tampereen Seutu
ANDELSBANKERNA	21.01.1991	Lempäälä-Viiala	Tampereen Seutu
	21.01.1991	Nokia	Tampereen Seutu
	21.01.1991	Siuro	Tampereen Seutu
	21.01.1991	Tampereen Seutu	Tampereen Seutu
	21.01.1991	Vesilahti	Tampereen Seutu
	21.01.1991	Eräjärvi	Oriveden Seutu
	21.01.1991	Juupajoki	Oriveden Seutu
	21.01.1991	Orivesi	Oriveden Seutu
	28.01.1991	Hankasalmi	Keski-Suomi
	28.01.1991	Joutsa	Keski-Suomi
	28.01.1991	Jyväskylän Seutu	Keski-Suomi
	28.01.1991	Kalmari	Keski-Suomi
	28.01.1991	Karstula	Keski-Suomi
	28.01.1991	Kivijärvi	Keski-Suomi
	28.01.1991	Laukaa	Keski-Suomi
	28.01.1991	Leivonmäki	Keski-Suomi
	28.01.1991	Muurasjärvi	Keski-Suomi
	28.01.1991	Nisula	Keski-Suomi
	28.01.1991	Saarijärvi	Keski-Suomi
	28.01.1991	Sumlainen	Keski-Suomi
	28.01.1991	Viitasaaren Seutu	Keski-Suomi
	28.01.1991	Äänekosken Seutu	Keski-Suomi
	04.02.1991	Heinola	Päijät-Häme
	04.02.1991	Lahden Seutu	Päijät-Häme
	06.05.1991	Soini	Alajärvi
	08.12.1991	Punkaharju	Savonlinna
	15.12.1991	Muhos	Oulu
	15.12.1991	Ylikiiminki	Oulu

SÄÄSTÖPANKKIFUSIOITA = 65 kpl/st
SPARBANKSFUSIONERINGAR

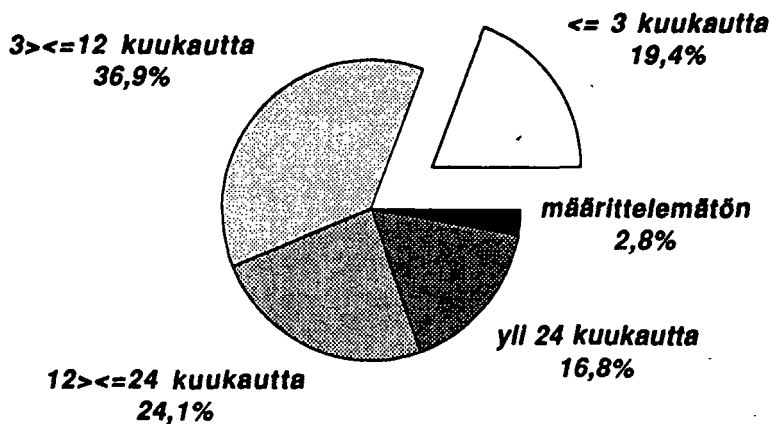
OSUUSPANKKIFUSIOITA
ANDELSBANKSFUSIONERINGAR = 29 kpl/st

Määräaikaan sidotut markkatalletukset jäljellä olevan talletusajan mukaan



31.12.1991
122 643 milj.markkaa

Määräaikaan sidotut markkatalletukset jäljellä olevan talletusajan mukaan



31.12.1991
2 393 787 tiliä (kpl)

Pankit

Bankerna
1991, Joulukuu - December

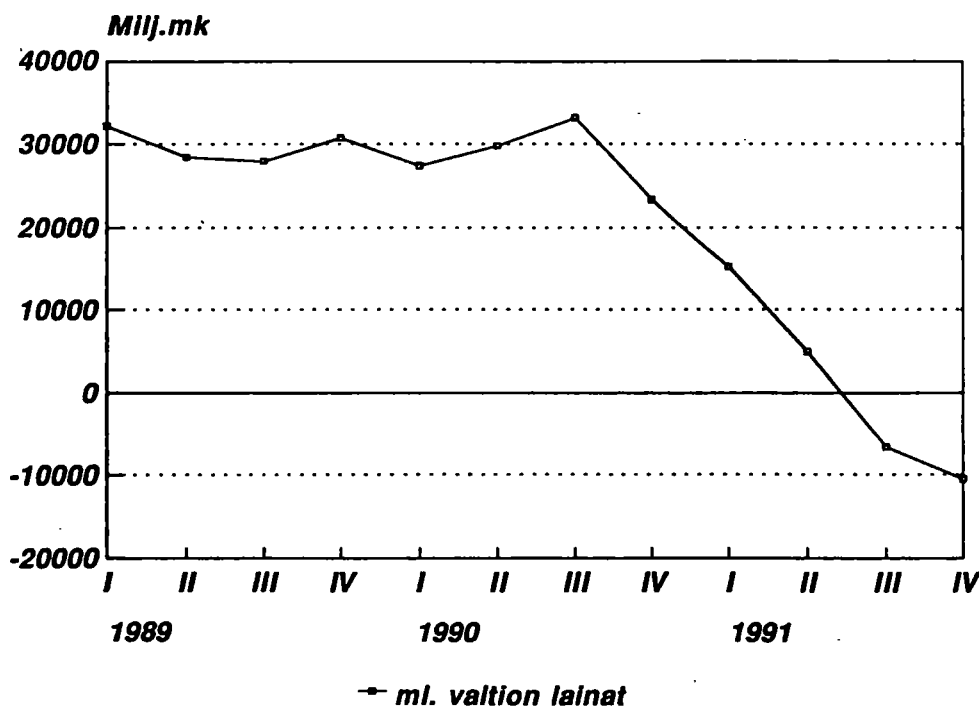
SVT Suomen Virallinen Tilasto
Finlands Officiella Statistik
Official Statistics of Finland

Central Statistical
Office of Finland

Financing
1992:7

Tiedustelut - Förfrågningar
Tuulikki Lund
Tarja Husso
Jyri Riitsalu
Annikki Vanhalakka
(90) 17 341

Talletuspankkien antolainausenemmyys Muutos ed. vuoden vastaavaan neljännekseen



Julkaisujen myynti:

Försäljning:

Hinta — Pris

Tilastokeskus
PL 504
00101 Helsinki
Puh. (90) 173 41

Statistikcentralen
PB 504
00101 Helsingfors
Tel. (90) 173 41

50 mk

ISSN 0784-8382
= Rahoitus
ISSN 0784-9303