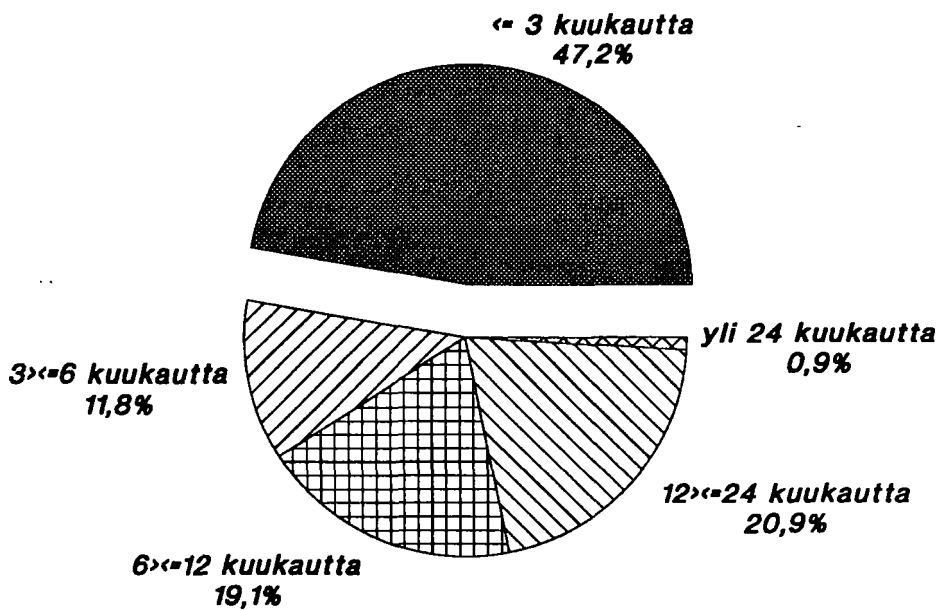


Pankit

Bankerna
1991, Marraskuu - November

28.1.1992

Määräaikaan sidotut markkatalletukset jäljellä olevan talletusajan mukaan



30.11.1991
122 633 milj.markkaa

SISÄLLYSLUETTELO

KATSAUS
ANTO- JA OTTOLAINAUSASETELMAT
MARKKINARAHA

TAULUKOT

I	Suomen Pankin tila 29.11.1991 1000 mk, ja sen %-muutokset.....	1
II	Liikepankkien tila 30.11.1991 1000 mk, ja sen %-muutokset.....	3
V	Kotimaisten ulkomaalaisten omistamien rahalaitosten tila 30.11.1991 1000 mk, ja sen %-muutokset.....	5
VI	Kiinnitysluottopankkien tila 30.11.1991 1000 mk, ja sen %-muutokset	7
VII	Talletukset liikepankeissa vaateittain 30.11.1991 1000 mk	8
VIII	Talletukset osuuspankeissa vaateittain 30.11.1991 1000 mk	9
IX	Talletukset säästöpankeissa vaateittain 30.11.1991 1000 mk	10
X	Talletuspankkien ottolainaus yhteensä vaateittain 30.11.1991 1000 mk	11
XI	Kotimaisten ulkomaalaisten omistamien rahalaitosten ottolainaus 30.11.1991 1000 mk.....	12
XII	Liikepankkien antolainaus vaateittain 30.11.1991 1000 mk	13
XIII	Osuuspankkien antolainaus vaateittain 30.11.1991 1000 mk	14
XIV	Säästöpankkien antolainaus vaateittain 30.11.1991 1000 mk	15
XV	Talletuspankkien antolainaus yhteensä vaateittain 30.11.1991 1000 mk	16
XVI	Kotimaisten ulkomaalaisten omistamien rahalaitosten antolainaus 30.11.1991 1000 mk.....	17
XVII	Kiinnitysluottopankkien antolainaus vaateittain 30.11.1991 1000 mk	18

TUOTESELOSTE

TALOUSPOLIITTISET TOIMENPITEET
(Raha-, korko- ja valuuttapolitiikka)

INNEHÅLLSFÖRTECKNING

ÖVERSIKT
UT- OCH INLÅNINGSTABLÄER
MARKNADSPENGAR

TABLÄER

I	Finlands Banks ställning den 29.11.1991 1000 mk, och dess %-förändringar.....	1
II	Affärsbankernas ställning den 30.11.1991 1000 mk, och dess %-förändringar.....	3
V	Ställningen av inhemska utlandsägda pen- ninginrättningar den 30.11.1991 1000 mk, och dess %-förändringar.....	5
VI	Hypoteksbankernas ställning den 30.11.1991 1000 mk, och dess %-förändringar.....	7
VII	Depositioner i affärsbankerna efter for- dring den 30.11.1991 1000 mk.....	8
VIII	Depositioner i andelsbankerna efter for- dring den 30.11.1991 1000 mk.....	9
IX	Depositioner i sparbankerna efter for- dring den 30.11.1991 1000 mk.....	10
X	Depositionsbankernas inlåning inalles efter fordring den 30.11.1991 1000 mk....	11
XI	Inlåningen av inhemska utlandsägda penninginrättningar den 30.11.1991 1000 mk.....	12
XII	Affärsbankernas utlåning efter fordring den 30.11.1991 1000 mk.....	13
XIII	Andelsbankernas utlåning efter fordring den 30.11.1991 1000 mk.....	14
XIV	Sparbankernas utlåning efter fordring den 30.11.1991 1000 mk.....	15
XV	Depositionsbankernas utlåning inalles ef- ter fordring den 30.11.1991 1000 mk.....	16
XVI	Utlåningen av inhemska utlandsägda penninginrättningar den 30.11.1991 1000 mk.....	17
XVII	Hypoteksbankernas utlåning efter fordring den 30.11.1991 1000 mk.....	18

PRODUKTSDEKLARATION

EKONOMISKPOLITISKA ÅTGÄRDER
(penning-, ränte- och valutapolitik)

K A T S A U S M A R R A S K U U N 1991 RAHAMARKKINOIHIN

- * V a l u u t t a l u o t o n a n t o 8 miljardin markan kuukausikasvuun
- * M a r k k a l u o t o t supistuivat miljardilla markalla

Talletuspankkien antolainaus kasvoi kaikkiaan marraskuun aikana runsaalla 7 miljardilla markalla. Marraskuun lopun luotonanto oli 405 miljardia markkaa. Tästä oli valuuttaluottoja 115 miljardia markkaa ja markkaluottoja 290 miljardia markkaa.

- * T a l l e t u s t i l e i l l e marraskuussa yli 2 miljardia markkaa

Talletuspankeissa olevat talletustilit kasvoivat 273 miljardiin markkaan. Kasvua oli sekä markka- että valuuttatileillä. Valuuttatalletusten kasvu tosin hidastui marraskuussa puoleen miljardiin markkaan lokakuun miltei 4 miljardista. Markkatileille kertyi varoja marraskuun aikana miltei 2 miljardia markkaa, josta oli yli puolet määräaikaan sidottuja talletuksia. Markkatileillä oli talletuksia marraskuun lopussa kaikkiaan 256 miljardia markkaa ja valuuttatileillä 17 miljardia markkaa.

Määräaikaan sidottuja talletuksia oli markkatalletuksista kaikkiaan n. 48 prosenttia eli 123 miljardia markkaa marraskuun lopussa.

- * Helmikuun loppuun mennessä p u r k a u t u m a s s a 58 miljardia markkaa määräaikaan sidotuista markkatalletuksista

Määräaikaan sidottujen talletusten jäljellä oleva talletusaika lyheni edelleen jonkin verran. Marraskuun lopun tietojen mukaan joulukuun loppuun mennessä purkautumassa oli 36 miljardia markkaa. Viimeistään jouluihelmikuun aikana purkautunee 58 miljardia markkaa ja joului-toukokuun aikana 72 miljardia markkaa.

Siirtyminen verottomilta tileiltä lähdeverollisille tileille jatkui myös marraskuussa. Verottomilla tileillä oli markkatalletuksista 58 prosenttia ja lähdeverollisilla tileillä 27 prosenttia. Muiden verollisten tilien osuus on pysynyt 15 prosenttina koko tarkastelukauden (maaliskuu 1991-marraskuu 1991) ajan.

- * Lyhyt m a r k k i n a r a h a v e l k a miltei ennallaan

Pankeilla oli lyhyttä markkinarahavelkaa marraskuun lopussa edelleen n. 122 miljardia markkaa.

ASETELMA 1: Talletuspankkien kotimainen ottolainaus vuoden 1991 marraskuun lopussa

	30.11.1991		Muutos vuoden 1991 loka-kuusta		Muutos vuoden 1990 marras-kuusta	
	Mmk	Mmk	%	Mmk	%	Mmk
Liikepankit	134393	1777	1.3	9390	7.5	
Osuuspankit	70434	643	0.9	5591	8.6	
Säästöpankit	68428	44	0.1	2128	3.2	
YHTEENSÄ	273255	2464	0.9	17109	6.7	

ASETELMA 2: Talletuspankkien kotimainen antolainaus vuoden 1991 marraskuun lopussa

	30.11.1991		Muutos vuoden 1991 loka-kuusta		Muutos vuoden 1990 marras-kuusta	
	Mmk	Mmk	%	Mmk	%	Mmk
Liikepankit	243065	6861	2.9	11236	4.8	
Osuuspankit	79459	79	0.1	4049	5.4	
Säästöpankit	82728	316	0.4	-3481	-4.0	
YHTEENSÄ	405252	7256	1.8	11804	3.0	

ASETELMA 3: Talletuspankkien luotonotto (pl rahalaitokset) tilityypeittäin vuoden 1991 marraskuun lopussa

	30.11.1991		Muutos vuoden 1991 loka-kuusta		Muutos vuoden 1990 marras-kuusta	
	Mmk	Mmk	%	Mmk	%	Mmk
VEROTTOMAT						
TILIT	148606	-906	-0.6	
Shekki- ja ps. tilit	3611	58	1.6	
Käyttelytilit	77217	-165	-0.2	
24 kk tilit	66039	-762	-1.1	
Muut	1739	-37	-2.1	
LÄHDEVEROLLISET TILIT	68481	2120	3.2	
Shekki- ja ps. tilit	3368	127	3.9	
Käyttelytilit	4764	55	1.2	
MTA:t	48767	1647	3.5	
Muut	11579	288	2.6	
MUUT VEROLLISET TILIT	38939	695	1.8	
Shekki- ja ps. tilit	23060	232	1.0	
Käyttelytilit	1478	-76	-4.9	
MTA:t	7675	536	7.5	
Muut	6726	3	0.0	
VALUUTTATILIT	17232	558	3.3	8983	108.9	
siitä:						
ASP-tilit	1508	-24	-1.6	-111	-6.9	

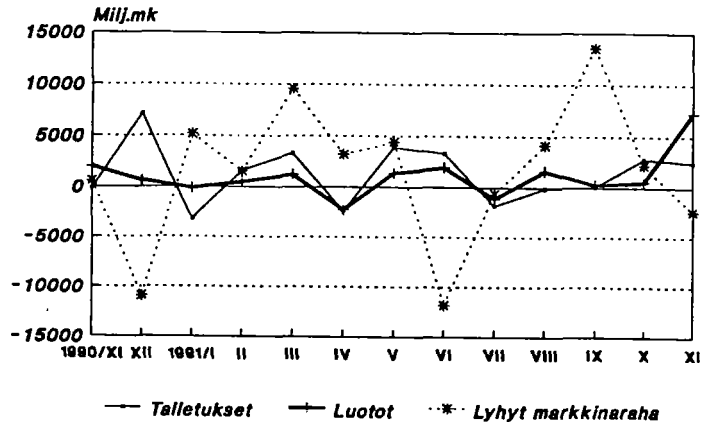
ASETELMA 4: Talletuspankkien luotonanto (pl rahalaitokset) luottotyypeittäin vuoden 1991 marraskuun lopussa

	30.11.1991		Muutos vuoden 1991 loka-kuusta		Muutos vuoden 1990 marras-kuusta	
	Mmk	Mmk	%	Mmk	%	Mmk
Shekki- ja ps. luotot	19140	-570	-2.9	-1361	-6.6	
Vekselit	4583	-134	-2.8	-1142	-19.9	
Korkotukilainat	29957	-42	-0.1	2583	9.4	
Valtion var. välitetyt	7055	-3	-0.0	249	3.7	
Tavalliset velkakirjalainat	229368	-256	-0.1	-1819	-0.8	
Valuuttamäär. luotot	115149	8261	7.7	13294	13.1	

ASETELMA 5: Markkamääräiset talletukset jäljellä olevan talletusajan mukaan vuoden 1991 marraskuun lopussa (määräaikaistilit)

	30.11.1991		Muutos vuoden 1991 loka-kuusta		Muutos vuoden 1990 marras-kuusta	
	Mmk	Mmk	%	Mmk	%	Mmk
<= 1kk	36319	22931	171.3	
1kk > <= 3kk	21373	-21702	-50.4	
3kk > <= 6kk	14462	2042	16.4	
6kk > <= 12kk	23329	-249	-1.1	
12kk > <= 24kk	25530	-2175	-7.9	
24kk > <= 60kk	946	-9	-0.9	
60kk >	214	142	197.2	
Muut määräaikaan sidotut 1)	460	460	(Y)	
YHTEENSÄ	122633	1440	1.2	

Talletuspankkien ottolainaus ja luotot
Muutokset edellisestä kuukaudesta
Marraskuu 1990 - Marraskuu 1991



*) sisältää muista asetelmista poiketen myös ulkomaiset pankit

1) selvittämättömät määräaikaan sidotut tilit; esim. erääntyneet purkamattomat tilit yms.
.. vertailutietoa ei saatavissa

MARKKINARAHAT

MARKKINARAHAN JAKAUTUMINEN SIOITUSTYYPEITTÄIN, 1 000 MK 30.11.1991
(ENINTÄÄN 1. VUODEN)

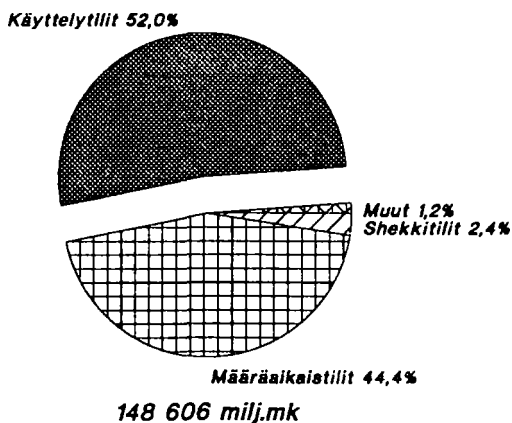
Talletuspankit yhteensä X)	TASE			TASEEN ULKOPUOLINEN		ERITYISOTTOLAI- NAUS YHTEENSÄ	
	Vastaavaa	Vastat- tavaa	Keski- korko	Keski- korko		Keski- korko	
	1 000 mk	1 000 mk	%	1 000 mk	%	1 000 mk	%
1. Sijoitustodistukset.....	45140990	101297250	13,89				
2. Yritystodistukset.....	10436348						
3. Valtion velkasitoumukset.	1599666						
4. Mark.rahavelkakirjat.....	5461643	13863972	13,32				
5. Markkinarahavekselit.....	62034						
6. Kuntatodistukset.....	188775						
7. Muut.....	2652116	6790464	14,28				
8. Notariaattisijoitukset...				11319896	14,88		
YHTEENSÄ.....	65541572	121951686	13,85	11319896	14,88	133271582	13,93

MARKKINARAHAN JAKAUTUMINEN SIOITUSTYYPEITTÄIN, 1 000 MK 30.11.1991
(YLI 1. VUODEN)

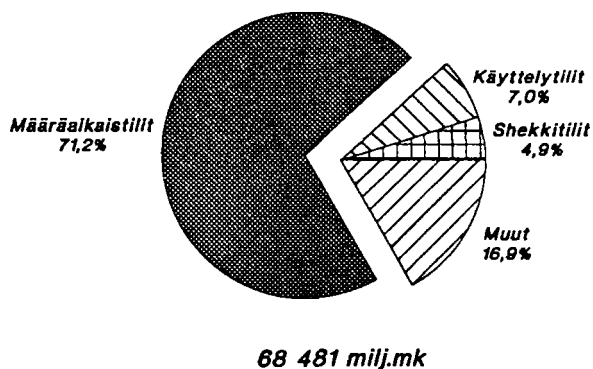
Talletuspankit yhteensä X)	TASE			TASEEN ULKOPUOLINEN		ERITYISOTTOLAI- NAUS YHTEENSÄ	
	Vastaavaa	Vastat- tavaa	Keski- korko	Keski- korko		Keski- korko	
	1 000 mk	1 000 mk	%	1 000 mk	%	1 000 mk	%
1. Sijoitustodistukset.....		56879	12,62				
2. Yritystodistukset.....							
3. Valtion velkasitoumukset.							
4. Mark.rahavelkakirjat.....		78785	10,26				
5. Markkinarahavekselit.....							
6. Kuntatodistukset.....							
7. Muut.....		38028	14,76				
8. Notariaattisijoitukset...				3000	16,00		
YHTEENSÄ.....	3572	173692	12,02	3000	16,00	176692	12,09

X) Sisältää myös ulkomaalaisten omistamat rahalaitokset

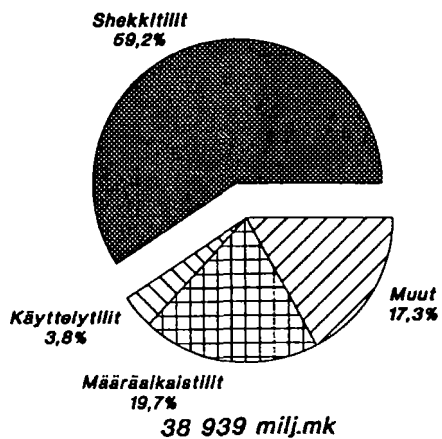
Verottomien talletusten jakautuma
30.11.1991



Lähdeverollisten tilien jakautuma
30.11.1991



Muiden verollisten tilien jakauma
30.11.1991



I SUOMEN PANKIN TILA 29.11.1991 1000 MK, JA SEN MUUTOKSET EDELLISEEN KUUKAUTEEN
JA EDELLISEN VUODEN VASTAAVAAN KUUKAUTEEN VERRATTUNA %

A	V A S T A A V A A	1 000 MK	EDELL. KK:STA %	ED.VUODEN VAST.KK:STA %
	KULTA JA VALUUTTASAAMISET			
1	KULTA	2179802	0,0	0,0
2	ERITYISET NOSTO-OIKEUDET	954419	9,9	21,8
3	VARANTO-OSUUS KANSAINVÄLISESSÄ VALUUTTARAHASTOSSA	1192594	4,2	54,0
4	VAIHDETTAVAT VALUUTAT	19893705	62,2	-41,5
5	SIDOTUT VALUUTAT	38835	-10,6	-51,1
	MUUT ULKOMAISET SAAMISET			
6	MARKKAOSUUS KANSAINVÄLISESSÄ VALUUTTARAHASTOSSA	2046001	1,9	-6,9
7	MÄÄRÄAIKAINEN SAAMINEN	444137	11,8	18,5
	SAAMISET RAHOITUSLAITOKSILTA			
8	JOUKKOVELKAKIRJAT	1826165	-0,1	-13,7
9	PÄIVÄLUOTOT	13494	-99,9	(Z)
10	SIJOITUSTODISTUKSET	14507489	54,1	14,1
11	ARVOPAPERIT TAKAISINMYNTISITOUMUKSIN	6236420	49,4	(Y)
12	KÄTEISVARALUOTOT	3518997	1,4	6,4
13	MUUT	237903	0,0	0,0
14	MÄÄRÄAIKAISET LUOTOT	0	0,0	0,0
	SAAMISET JULKISELTA SEKTORILTA			
15	VALTION VELKASITOU MUSLAINAT	0	0,0	0,0
16	JOUKKOVELKAKIRJAT	3107	10,2	(X)
17	VALTION METALLIRAHAVASTUU	1384595	0,9	4,7
18	MUUT	0	0,0	0,0
	SAAMISET YRITYKSILTÄ			
19	VIENNIN RAHOITUS X)	0	0,0	0,0
20	KOTIMAISTEN TOIMITUSTEN RAHOITUS(KTR) X)	906450	-2,0	-28,4
21	JOUKKOVELKAKIRJAT KTR	214050	-1,9	-18,0
22	JOUKKOVELKAKIRJAT MUUT	3000	0,0	-63,9
23	MUUT X)	201057	-0,0	3,9
	MUUT SAAMISET			
24	OSAKASLAINAT	1730000	(Y)	(Y)
25	SIIRTOSAAMISET	0	0,0	0,0
26	MUUT	151284	-1,7	29,3
27	YHTEENSÄ	57683504	6,3	-6,9
X)	LUOTOT YLEISÖLLE; LAINAT	1316544	-1,7	-23,2

I SUOMEN PANKIN TILA 29.11.1991 1000 MK, JA SEN MUUTOKSET EDELLISEEN KUUKAUTEEN
JA EDELLISEN VUODEN VASTAAVAAN KUUKAUTEEN VERRATTUNA %

B	V A S T A T T A V A A	1 000 MK	EDELL. KK:STA %	ED.VUODEN VAST.KK:STA %
	VALUUTTAVELAT			
33	VAIHDETTAVAT VALUUTAT	26445	40,3	35,6
34	SIDOTUT VALUUTAT	1293	7,9	-99,9
	MUUT ULKOMAISET VELAT			
37	KANSAINVÄLISEN VALUUTTARAHASTON MARKKATILIT	2046052	1,9	-6,9
38	OSOITETUT ERITYISET NOSTO-OIKEUDET LIIKKEESSÄ OLEVA RAHA	863323	7,7	17,9
42	SETELIT	12299013	-0,2	-0,3
43	METALLIRAHA	1190553	1,1	5,3
44	SIJOITUSTODISTUKSET	6650000	62,6	(Z)
	VELAT RAHOITUSLAITOKSILLE			
48	PÄIVÄTALLETUKSET	1593130	(X)	-8,8
49	MÄÄRÄAIKAISET TALLETUKSET	0	0,0	0,0
50	KASSAVARANTOTALLETUKSET	10275889	-7,0	-48,3
51	MUUT	472	-2,7	-98,4
	VELAT JULKISELLE SEKTORILLE			
55	SHEKKITILIT	0	0,0	-100,0
56	ELÄKERAHASTOTALLETUKSET	0	0,0	-100,0
57	VIENTITALLETUKSET	0	0,0	0,0
58	SUHDANNETALLETUKSET	0	0,0	-100,0
59	MUUT	3272	4,8	9,1
	VELAT YRITYKSILLE			
60	INVESTOINTITALLETUKSET JA ALUSHANK.TALL.	7661300	-5,4	-23,4
61	MUUT	0	-100,0	0,0
	MUUT VELAT			
62	SIIRTOVELAT	0	0,0	0,0
63	MUUT	97939	-1,3	67,3
64	ARVONJÄRJESTELYTILI JA VARAUKSET	9210706	4,0	105,1
65	SITRAN PÄÄOMA	0	0,0	-100,0
	OMA PÄÄOMA			
66	KANTARAHASTO	5000000	0,0	0,0
67	VARARAHASTO	764117	0,0	0,0
68	TULOSTILI/TILIVUODEN VOITTO	0	0,0	0,0
69	YHTEENSÄ	57683504	6,3	-6,9
70	SETELINANTO-OIKEUS	24259355	47,0	-35,9
71	KÄYTÖSSÄ, YHTEENSÄ	13936679	12,7	-10,3
72	LIIKKEESSÄ OLEVAT SETELIT	12299013	-0,2	-0,3
73	MUUT VAADITT. MAKSETTAVAT SITOUKSET	1637666	(X)	-48,8
74	SETELINANTOVARA	10322676	149,7	-53,7

II LIIKEPANKKIEN TILA 30.11.1991 1 000 MK, JA SEN * -MUUTOKSET

A V A S T A A V A A		1000 MK	EDELL. KK:STA	ED.VUOD. LOPUSTA	ED.VUOD. VAST.KK	1000 MK	EDELL. KK:STA	ED.VUOD. LOPUSTA	ED.VUOD. VAST.KK
R A H O I T U S O M A I S U U S									
KASSA									
1	SUOMEN RAHA	2534744	-1.3	-18.4	-3.1	23656053	14.2	36.6	28.9
2	ULKOMAAN RAHAT	170468	11.6	-10.3	-4.6	2032583	35.3	116.3	94.8
3	MUU KASSA	243609	4.9	-54.8	-68.8	1830299	7.0	(Y)	(Y)
KOTIMAISET SAAMISET									
4	ERITYISALLETUKSET SUOMEN PANKISSA	4715519	-7.0	-42.5	-48.9	5079500	0.2	27.7	55.6
5	MUUT SAAMISET SUOMEN PANKILTA	2186545	292.9	385.6	23.8	645997	11.8	-21.4	-22.3
SAAMISET RAHALAITOKSILTA									
6	TALLETUKSET RAHALAITOKSISSA	5620029	-7.6	-13.1	-50.6	1404	0.0	.	.
7	MUUT SAAMISET RAHALAITOKSILTA	36320020	-2.8	-14.1	-9.7	10490111	13.6	43.8	38.8
8	SAAMISET MUILTA RAHOITUSLAITOKSILTA	8247228	0.5	23.9	23.2	495704	-21.9	(Y)	(Y)
9	SAAMISET VALTIOLTA	71819	50.0	-74.9	-70.1	27861	16.6	-79.4	-83.1
10	LUOTOT YLEISÖLLE	235840430	3.0	3.8	4.3	39311	0.0	.	.
11	YLEISEEN LIIKK. LASKETUT VELKAKIRJAT	1228113	-24.8	(Y)	(Y)	14683	0.0	0.0	-19.0
12	MAKSUJEN VÄLITYS	6400441	39.0	-7.6	14.4				
13	SIIRTOSAAMISET	10797989	8.4	21.1	16.1				
14	MUUT RAHOITUSVARAT	7792856	-13.5	40.2	50.5				
ULKOMAISET SAAMISET									
SAAMISET RAHALAITOKSILTA									
15	ULKOMAAN RAHAN MÄÄRÄISET	44169816	-7.9	12.2	-4.1	12053737	-0.6	201.5	235.3
16	SAAMISET MUILTA RAHOITUSLAITOKSILTA	4354139	-17.6	179.1	159.1	1541682	13.9	36.5	18.0
SAAMISET RAHAN MÄÄRÄISET									
17	ULKOMAAN RAHAN MÄÄRÄISET	3656670	4.1	-6.9	-2.3	4194792	1.3	8.9	8.9
18	MARKKAMÄÄRÄISET	75061	0.0	(Z)	(Z)	7135856	0.3	0.3	-4.4
19	LUOTOT YLEISÖLLE	43239145	8.7	21.0	23.8	2092931	0.6	13.7	-18.4
20	YLEISEEN LIIKK. LASKETUT VELKAKIRJAT	1131437	35.5	(Y)	(Y)	1860882	-5.4	-1.5	-23.0
21	SIIRTOSAAMISET	7424988	11.4	4.0	29.3	3067351	4.9	7.8	19.8
22	MUUT RAHOITUSVARAT	1248238	-4.2	40.7	111.8	505495	3.1	9.9	40.3
V A I H T O M A I S U U S									
KOTIMAINEN VAIHTO-OMAISUUS									
JOUKKOVELKAKIRJAT									
24	MARKKAMÄÄRÄISET	13477181	17.7	56.1	21.7	130286	2.7	-15.1	-15.5
25	ULKOMAAN RAHAN MÄÄRÄISET	873311	-5.5	27.1	19.7	241272	8.6	59.0	12.5
26	MUUT VELKAKIRJAT	45242578	-6.5	(Y)	(Y)	130442	0.0	0.0	-47.6
27	OSAKKEET JA OSUUDET	750412	7.3	9.0	-8.7	3414246	45.8	53.9	736.1
28	MUU VAIHTO-OMAISUUS	929	35.6	.	.	0	0.0	0.0	0.0
ULKOMAINEN VAIHTO-OMAISUUS									
29	JOUKKOVELKAKIRJAT	1757493	30.8	98.2	95.8	46025297	12.5	.	14.6
30	MUUT VELKAKIRJAT	1375533	42.5	(Y)	(Y)	4525153	10.7	.	-6.4
31	MUU VAIHTO-OMAISUUS	195700	5.3	.	.	523028	7.6	.	-9.7
Y H T E E N S Ä									
60						590261	14.8	.	-11.1
						5460436	7.4	.	20.9
						629872073	3.2	.	11.9

1) ESITETÄÄN MYÖS TAULUKOSSA XII ERILLISINÄ LUOTONSAAJARYHMINÄ
- KOHDISSA 8 JA 10 VERTAILU ED. VUODEN VASTAANVAAN KUUKAUTEEN TEHTY KORJATTUIHIN TIETOIHIN

II LIIKEPANKKIEN TILA 30.11.1991 1 000 MK. JA SEN % -MUUTOKSET

B V A S T A T T A V A A		1000 MK	EDELL. ED.VUOD. ED.VUOD. KK:STA LOPUSTA VAST.KK	1000 MK	EDELL. ED.VUOD. ED.VUOD. KK:STA LOPUSTA VAST.KK
V I E R A S P Ä Ä O M A					
KOTIMAISET VELAT					
1) 71	YLEISÖN TALLETUKSET	132081255	1.9	4.7	7.4
72	VELAT SUOMEN PANKILLE	6634312	-62.1	189.4	207.3
RAHALAITOSTEN TALLETUKSET					
1) 73	VELAT MUILLE RAHALAITOKSILLE	21071423	1.2	22.9	19.9
74	MUUT VELAT RAHALAITOKSILLE	7913093	-9.4	-0.2	16.8
RAHOITUSLAITOSTEN TALLETUKSET					
1) 75	VELAT MUILLE RAHOITUSLAITOKSILLE	2978210	-18.6	8.8	19.5
76	RAHOITUSLAITOSTEN TALLETUKSET	1434329	132.2	61.3	7.2
77	MUUT VELAT RAHOITUSLAITOKSILLE	5933587	-2.7	-59.9	-47.6
78	VELAT VALTIOLLE	5527712	2.3	61.9	66.9
79	JOUKKOVELKAKIRJALAINAT	83412568	-4.2	(Y)	(Y)
80	MUUT VELKAKIRJAT	12229468	75.1	.	103 KOROT
81	MAKSUJEN VÄLITYS	8394837	39.8	-8.7	12.9
82	SIIRTOVELAT	11093472	7.2	51.2	7.3
ULKOMAISSET VELAT					
83	VELAT RAHALAITOKSILLE	101991117	8.5	-11.2	-13.3
84	ULKOMAAAN RAHAN MÄÄRÄISET	4485473	11.4	1.9	10.5
MARKKAMÄÄRÄISET					
85	VELAT MUILLE RAHOITUSLAITOKSILLE	12842106	-1.1	-4.3	-14.1
86	ULKOMAAAN RAHAN MÄÄRÄISET	522859	0.1	509.7	(X)
87	MARKKAMÄÄRÄISET	62854202	6.8	32.2	35.2
88	JOUKKOVELKAKIRJALAINAT	24176667	15.3	(Y)	(Y)
89	MUUT VELKAKIRJAT	10630015	0.7	.	.
90	MUUT VELAT	10164437	23.2	8.8	27.3
91	SIIRTOVELAT	0	0.0	0.0	0.0
V A R A U K S E T					
92	LUOTTOTAPPIOVARAUKSET	1320997	5.7	0.6	-85.0
93	MUUT VARAUKSET	306339	0.0	-7.6	-76.1
KUMULATIIVINEN POISTOERO					
		145125	0.0	0.2	-45.6

O M A P Ä Ä O M A

SIDOTTU OMA PÄÄOMA

94	OSAKEPÄÄOMA	18622463	0.0	78.8	78.8
95	OSAKEANTI	2000000	0.0	48.1	(Z)
96	VARARAHASTO	17798592	0.0	5.2	178.6
97	ARVONKOROTUSRAHASTO	2691597	0.0	8.6	-30.5
VAPAA OMA PÄÄOMA					
98	VAPAAT RAHASTOT	1295261	0.0	62.9	62.3
99	KÄYTTÄMÄTÖN VOITTO EDELL.VUOSILTA	924378	0.0	11.5	10.4
100	TILIVUODEN VOITTO	0	0.0	-100.0	0.0
101	TAPPIO EDELLISILTÄ VUOSILTA	0	0.0	0.0	0.0
102	TILIVUODEN TAPPIO	0	0.0	0.0	0.0
103 KOROT					
104	TUOTOT VALUUTANVAIHDOSTA	52441626	11.9	.	10.9
105	TOIMITUSMAKSUT JA PALKKIOT	454058	37.3	.	-28.3
106	PROVISIOT PANKKITAKAUKSISTA	2063255	9.6	.	7.6
107	TUOTOT ARVOPAPERIKAUPASTA	584805	10.3	.	-0.7
108	OSINGOT JA OSUUKSIEN KOROT	2832	18.6	.	13.1
109	MUUT TUOTOT	627566	2.7	.	62.8
		2022017	3.4	.	-30.0
		629872073	3.2	.	11.9
Y H T E E N S Ä					
111	VASTUUSITOUMUKSET	130040490	-0.1	-7.4	-4.4
112	SHEKKILUOTTOJEN MYÖNNETTY MÄÄRÄ	20338583	-8.8	-8.6	-9.0

1) ESITETÄÄN MYÖS TAULUKOSSA VII ERILLISINÄ TALLETTAJARYHMINÄ

V KOTIMAISTEN ULKOMAALAISTEN OMISTAMIEN RAHALAITOSTEN TILA 30.11.1991 1 000 MK, JA SEN * -MUUTOKSET

A V A S T A A V A A		1000 MK	EDELL. KK:STA	ED.VUOD. LOPUSTA	ED.VUOD. LOPUSTA	ED.VUOD. VAST.KK
R A H O I T U S O M A I S U U S						
1	KASSA	75	53.1	240.9	275.0	
KOTIMAISET SAAMISET						
4	ERITYISTALLETUKSET SUOMEN PANKISSA	5845	-8.8	-51.9	-39.1	
5	MUUT SAAMISET SUOMEN PANKILTA	7495	(X)	-68.7	409.9	
6	SAAMISET RAHALAITOKSILTA					
7	TALLETUKSET RAHALAITOKSISSA	776666	-17.8	161.9	282.1	
8	MUUT SAAMISET RAHALAITOKSILTA	404830	-35.1	800.7	767.3	
9	SAAMISET MUILTA RAHOITUSLAITOKSILTA	30000	200.0	(Z)	(Z)	
10	SAAMISET VALTIOLTA	0	0.0	-100.0	-100.0	
11	LUOTOT YLEISÖLLE	895948	4.9	33.8	16.2	
12	YLEISEEN LIIKK. LASKETUT VELKAKIRJAT	0	0.0	(Y)	(Y)	
13	MAKSUJEN VÄLITYS	250259	-100.0	0.0	-100.0	
14	SIIRTOSAAMISET	108064	-1.7	88.3	102.5	
	MUUT RAHOITUSVARAT		0.4	(X)	(X)	
ULKOMAISET SAAMISET						
15	SAAMISET RAHALAITOKSILTA	1462829	-22.5	937.5	202.4	
16	ULKOMAAN RAHAN MÄÄRÄISET	56782	-50.5	(X)	-61.5	
17	MARKKAMÄÄRÄISET	0	0.0	0.0	0.0	
18	SAAMISET MUILTA RAHOITUSLAITOKSILTA	0	0.0	0.0	0.0	
19	ULKOMAAN RAHAN MÄÄRÄISET	342707	65.8	405.9	276.3	
20	MARKKAMÄÄRÄISET	0	0.0	(Y)	(Y)	
21	LUOTOT YLEISÖLLE	125129	0.2	400.8	120.4	
22	YLEISEEN LIIKK. LASKETUT VELKAKIRJAT	1126	0.6	(Z)	27.7	
V A I H T O - O M A I S U U S						
KOTIMAINEN VAIHTO-OMAISUUS						
24	JOUKKOVELKAKIRJAT	0	0.0	0.0	-100.0	
25	MARKKAMÄÄRÄISET	0	0.0	0.0	0.0	
26	ULKOMAAN RAHAN MÄÄRÄISET	5939192	18.1	(Y)	(Y)	
27	MUUT VELKAKIRJAT	0	0.0	-100.0	-100.0	
28	OSAKKEET JA OSUUDET	0	0.0	.	.	
ULKOMAINEN VAIHTO-OMAISUUS						
29	MU VAIHTO-OMAISUUS	0	0.0	0.0	0.0	
30	JOUKKOVELKAKIRJAT	0	0.0	(Y)	(Y)	
31	MUUT VELKAKIRJAT	0	0.0	0.0	0.0	
	MU VAIHTO-OMAISUUS					
S I J O I T U S O M A I S U U S						
KOTIMAISET Sijoitukset						
32	JOUKKOVELKAKIRJAT	70860	0.0	0.0	-48.1	
33	MARKKAMÄÄRÄISET	0	0.0	0.0	0.0	
34	ULKOMAAN RAHAN MÄÄRÄISET	880975	-27.1	(Y)	(Y)	
35	MUUT VELKAKIRJAT	0	0.0	0.0	0.0	
36	OSAKKEET JA OSUUDET	0	0.0	0.0	0.0	
37	KIINTEISTÖYHT.OSAKKEET JA OSUUDET	0	0.0	0.0	0.0	
38	KIINTEISTÖT	0	0.0	0.0	0.0	
39	MU Sijoitusomaisuus	0	0.0	.	.	
ULKOMAISET Sijoitukset						
40	JOUKKOVELKAKIRJAT	0	0.0	0.0	0.0	
41	MUUT VELKAKIRJAT	0	0.0	(Y)	(Y)	
42	OSAKKEET JA OSUUDET	0	0.0	-100.0	-100.0	
43	MU Sijoitusomaisuus	0	0.0	0.0	0.0	
K Ä Y T T Ö O M A I S U U S.						
P I T K Ä V A I K U T T I . M E N O T						
KOTIMAINEN						
43	TYTÄRYHTIÖIDEN OSAKKEET JA OSUUDET	11515	0.1	0.1	0.1	
44	MUUT OSAKKEET JA OSUUDET	2559	-0.2	139.2	139.4	
45	KIINTEISTÖYHT.OSAKKEET JA OSUUDET	0	0.0	0.0	0.0	
46	KIINTEISTÖT	0	0.0	0.0	0.0	
47	KONEET JA KALUSTO	9754	-0.4	142.9	102.9	
48	MU	4424	-0.2	7.4	9.0	
ULKOMAINEN						
49	TYTÄRYHTIÖIDEN OSAKKEET JA OSUUDET	0	0.0	0.0	0.0	
50	MUUT OSAKKEET JA OSUUDET	124	0.0	5.1	5.1	
51	KIINTEISTÖT JA KIINT.YHT.OSAKKEET	0	0.0	0.0	0.0	
52	JA OSUUDET	0	0.0	0.0	0.0	
V A I H T O - O M A I S U U S						
KOTIMAINEN VAIHTO-OMAISUUS						
53	JOUKKOVELKAKIRJAT	10053	0.0	0.0	0.0	
54	MARKKAMÄÄRÄISET	0	0.0	0.0	0.0	
55	ULKOMAAN RAHAN MÄÄRÄISET	1381956	19.0	.	.	
56	MUUT VELKAKIRJAT	37673	9.4	.	.	
57	OSAKKEET JA OSUUDET	12538	12.6	.	.	
58	MU VAIHTO-OMAISUUS	790	-32.5	.	.	
59	JOUKKOVELKAKIRJAT	46435	35.0	.	.	
60	MUUT VELKAKIRJAT					
	MU VAIHTO-OMAISUUS					
Y H T E E N S Ä						
		12876603	1.2	.	.	88.0

1) ESITETÄÄN MYÖS TAULUKOSSA XVI ERILLISINÄ LUOTONSAAJARYHEMINÄ

V KOTIMAISTEN ULKOMAALAISTEN OMISTAMIEN RAHALAITOSTEN TILA 30.11.1991 1 000 MK. JA SEN * -MUUTOKSET

B V A S T A T T A V A A		1000 MK EDELL. ED. VUOD. ED. VUOD.		1000 MK EDELL. ED. VUOD. ED. VUOD.		1000 MK EDELL. ED. VUOD. ED. VUOD.	
		KK:STA LOPUSTA VAST.KK		KK:STA LOPUSTA VAST.KK		KK:STA LOPUSTA VAST.KK	
V I E R A S P Ä Ä O M A							
KOTIMAISET VELAT							
1)	71	YLEISÖN TALLETUKSET	223050	-1.8	52.1	6.5	200000
	72	VELAT SUOMEN PANKKILLE	39144	-98.0	(Z)	(Z)	0
	1)	VELAT MUILLE RAHALAITOKSILLE	291655	-31.9	471.8	157.3	27570
	74	RAHALAITOSTEN TALLETUKSET	702068	58.6	(X)	(X)	0
	1)	VELAT MUILLE RAHOITUSLAITOKSILLE	2179	7.2	-32.1	-43.3	4910
	76	RAHOITUSLAITOSTEN TALLETUKSET	5029	22.6	22.3	63.1	0
	77	VELAT VALTIOLLE	100000	(Z)	(Z)	(Z)	-61003
	78	JOUKKOVELKAKIRJALAINAT	0	0.0	0.0	0.0	0
	79	MUUT VELKAKIRJAT	5981627	3.1	(Y)	(Y)	0
	80	MUUT VELAT	198588	52.3	-79.1	-98.5	1396894
	81	MAKSUJEN VÄLITYS	165	-33.5	179.8	181.6	30289
	82	SIIRTOVELAT	319766	28.6			7058
ULKOMAISET VELAT							
	83	VELAT RAHALAITOKSILLE	3071277	69.3	46.1	12.5	4173
	84	ULKOMAAN RAHAN MÄÄRÄISET	150794	107.6	(X)	221.7	2083
	85	VELAT MUILLE RAHOITUSLAITOKSILLE	0	0.0	0.0	0.0	304
	86	ULKOMAAN RAHAN MÄÄRÄISET	0	0.0	0.0	0.0	16353
	87	MARKKAMÄÄRÄISET	0	0.0	0.0	0.0	12876603
	88	JOUKKOVELKAKIRJALAINAT	5087	1.7	(Y)	(Y)	1.2
	89	MUUT VELKAKIRJAT	7255	-6.9			1.8
	90	MUUT VELAT	133771	2.2	19.7	-15.5	39.6
	91	SIIRTOVELAT	0	0.0	0.0	0.0	15.2
V A R A U K S E T							
	92	LUOTTOTAPPIOVARAUKSET	6671	6.1	37.5	-39.9	978631
	93	MUUT VARAUKSET	9846	0.0	-82.5	-83.2	16760

1) ESITETÄÄN MYÖS TAULUKOSSA XI ERILLISINÄ TALLETTAJARYHMINÄ

VI KIINNITYSLUOTTOPANKKIEN TILA 30.11.1991 1 000 MK, JA SEN * -MUUTOKSET

A V A S T A A V A A	1 000 MK EDELL.	ED.VUOD.	ED.VUOD.	ED.VUOD.
RAHOITUSOMAISUUS	KK:STA	LOPUSTA	LOPUSTA	VAST.KK
KOTIMAISET SAAMISET				
1 KASSA	26	-27.8	-59.4	-65.8
2 SAAMISET SUOMEN PANKILTA	0	0.0	0.0	0.0
3 SAAMISET MUILTA RAHALAITOKSILTA	825251	-0.5	-29.1	-23.4
4 SAAMISET MUILTA RAHOITUSLAITOKSILTA	124792	0.0	-12.5	-12.5
5 SAAMISET VALTIOLTA	0	0.0	-100.0	-100.0
6 LUOTOT YLEISÖLLE	21802178	2.7	7.1	8.4
7 YL. LIIKK. LAKSETUT VELKAKIRJAT	789958	-40.6	(Y)	(Y)
8 SIIRTOSAAMISET	874113	14.0	8.0	18.5
9 MUUT RAHOITUSVARAT	208635	82.1	29.7	-17.9

ULKOMAISET SAAMISET
SAAMISET RAHALAITOKSILTA

10 ULKOMAAN RAHAN MÄÄRÄISET	63	23.5	10.5	10.5
11 MARKKAMÄÄRÄISET	0	0.0	0.0	0.0
12 MUUT SAAMISET	0	0.0	0.0	0.0
13 SIIRTOSAAMISET	1590	27.9	-1.2	13.0

SIJOITUSOMAISUUS

14 JOUKKOVELKAKIRJALAINAT	2035445	1.6	49.4	53.4
15 OSAKKEET JA OSUDET	5000	0.0	0.0	0.0
16 MUU SIJOITUSOMAISUUS	155913	0.0	-62.3	-47.6

KÄYTTÖOMAISUUS JA MUUT PITKÄV.MENOT

17 OSAKKEET JA OSUDET	27015	-35.9	-60.0	-60.0
18 MUU KÄYTTÖOMAISUUS JA PITKÄV. MENOT	132385	2.5	-3.4	-10.1
19 MUU OMAISUUS	14098	(Z)	111.4	112.3
20 ARVOSTUSERÄT	1855	0.0	-88.5	-88.1
21 KOROT	2264288	11.0	.	17.0
22 PALKAT JA SOSIAALIKULUT	23203	8.9	.	13.5
23 VÄLITTÖMÄT VEROT	38710	12.6	.	-11.7
24 MUUT KULUT	113400	18.8	.	10.0

25	YHTEENSÄ	29437918	1.8	11.9
----	----------	----------	-----	------

1) OSA TÄSTÄ LUOTONSAAJASEKTORINA TAULUKOSSA XVII: MUU OSA
KIINNITYSLUOTTOPANKKIEN TALLETUKSIA MUISSA RAHALAITOKSISSA

2) ESITETÄÄN MYÖS TAULUKOSSA XVII ERILLISIMÄ LUOTONSAAJARYHMINÄ

B V A S T A T A V A A

VIERAS PÄÄOMA
KOTIMAISET VELAT

1 000 MK EDELL.	ED.VUOD.	ED.VUOD.	ED.VUOD.
KK:STA	LOPUSTA	LOPUSTA	VAST.KK
26 OBLIGAATIOLAINAT	10687594	-0.8	-12.8
27 DEBENTTUURILAINAT	448315	0.0	6.6
28 MUUT JOUKKOVELKAKIRJALAINAT	5590822	0.1	16.1
29 VELAT SUOMEN PANKILLE	0	0.0	0.0
30 VELAT MUILLE RAHALAITOKSILLE	1145528	-2.8	-0.5
31 VELAT MUILLE RAHOITUSLAITOKSILLE	185560	-7.1	-3.9
32 VELAT VALTIOLLE	71705	-2.6	-2.1
33 MUUT VELAT	550222	4.6	19.8
34 SIIRTOVELAT	1203244	6.2	1.3

ULKOMAISET VELAT

35 JOUKKOVELKAKIRJALAINAT	4951785	5.5	122.5	123.0
VELAT RAHALAITOKSILLE				
36 ULKOMAAN RAHAN MÄÄRÄISET	168444	-7.1	-23.1	-22.9
37 MARKKAMÄÄRÄISET	0	0.0	0.0	0.0

38 MUUT VELAT	0	0.0	0.0	0.0
39 SIIRTOVELAT	250651	17.7	192.2	235.7
40 ARVOSTUSERÄT	15184	-20.3	(Z)	(Z)
41 VARAUKSET	836781	0.0	-0.1	8.7

OSA PÄÄOMA

42 OSAKEPÄÄOMA	446000	0.0	9.9	9.9
43 OSAKEANTI	0	0.0	0.0	0.0
44 VARARAHASTO	59192	0.6	8.9	10.1
45 ARVONKOROTUSRAHASTO	73164	0.0	0.0	119.6
46 MUUT RAHASTOT	8006	0.0	113.4	113.4
47 VOITTO EDELLISILTÄ VUOSILTA	25471	0.0	510.8	510.8
48 TILIVUODEN VOITTO (31.12.)	0	0.0	-100.0	0.0
49 TAPPIO EDELLISILTÄ VUOSILTA	0	0.0	0.0	0.0
50 TILIVUODEN TAPPIO (31.12.)	0	0.0	0.0	0.0
51 KOROT	2687280	11.1	.	16.8
52 MUUT TUOTOT	32970	14.0	.	-73.8
53	YHTEENSÄ	29437918	1.8	11.9

VII TALLETUKSET LIIKEPANKKEISSA VAATEITTAIN 30.11.1991, 1 000 MK JA KPL

	KUUKAUDEN ALUSSA	OTOT	PANOT	KUUKAUDEN LOPUSSA	TILEJÄ KPL (31.12.)
	1000 MK	1000 MK	1000 MK	1000 MK	
I KOTIMAISET TALLETUKSET					
A YLEISÖN TALLETUKSET					
MARKKAMÄÄRÄISET					
VEROTTOMAT TILIT					
1 SHEKKI- JA SIIRTOTILIT	604497			552072	
2 KÄYTTELYTILIT	32285899			32049138	
3 24 KK TILIT	30069422			29652918	
4 MUUT	846626			834778	
LÄHDEVEROLLISET TILIT					
5 SHEKKI- JA SIIRTOTILIT	336663			379505	
6 KÄYTTELYTILIT	4621422			4675823	
7 MÄÄRÄAIKAISTILIT	20597618			21667249	
8 MUUT	5233959			5348889	
MUUT VEROLLISET TILIT					
9 SHEKKI- JA SIIRTOTILIT	13249432			13667008	
10 KÄYTTELYTILIT	985078			937996	
11 MÄÄRÄAIKAISTILIT	4161533			4576061	
12 MUUT	1915132			2017107	
VALUUTTATILIT					
13	14703549			15722704	
YHTEENSÄ (1-13)	129610830			132081248	
B MUIDEN RAHALAITOSTEN TALLETUKSET					
MARKKAMÄÄRÄISET					
16 VALUUTTATILIT	19285143			19221504	
17	1537184			1849918	
1) C MUIDEN RAHOITUSLAITOSTEN TALLETUKSET	3657624			2978211	
D VALTION TALLETUKSET					
23	797377			683745	
YHTEENSÄ (1-23)	154888158			156814626	
II ULKOMAISTEN YKSIKÖIDEN TALLETUKSET					
25	104342558			111519440	
1) SIITÄ KIINN.LUOTTOPANKKIEN MARKKAMÄÄR. TALLETUKSET	310379			296509	
KIINN.LUOTTOPANKKIEN ULKOM. RAHAN MÄÄR. TALLETUKSET	341725			369453	
MUUT ULKOMAAN RAHAN MÄÄR. TALLETUKSET	980890			515784	

VIII TALLETUKSET OSUUSPANKKEISSA VAATEITTAIN 30.11.1991, 1 000 MK JA KPL

		KUUKAUDEN ALUSSA	OTOT —	PANOT +	KUUKAUDEN LOPUSSA	TILEJÄ KPL (31.12.)
		1000 MK	1000 MK	1000 MK	1000 MK	
I KOTIMAISET TALLETUKSET						
A YLEISÖN TALLETUKSET						
MARKKAMÄÄRÄISET						
VEROTTOMAT TILIIT						
SHEKKI- JA SIIRTOTILIIT	1	2407227			2490041	
KÄYTTELYTILIIT	2	2242896			22570406	
24 KK TILIIT	3	17791090			17732535	
MUUT	4	523075			506189	
LÄHDEVEROLLISET TILIIT						
SHEKKI- JA SIIRTOTILIIT	5	1099656			1100879	
KÄYTTELYTILIIT	6	0			0	
MÄÄRÄAIKAISTILIIT	7	11754822			11932723	
MUUT	8	4242501			4416553	
MUUT VEROLLISET TILIIT						
SHEKKI- JA SIIRTOTILIIT	9	4264053			4465984	
KÄYTTELYTILIIT	10	0			0	
MÄÄRÄAIKAISTILIIT	11	1213015			1262833	
MUUT	12	1556692			1483350	
VALUUTTATIILIIT	13	888302			886799	
	YHTEENSÄ (1-13)	68169329			68848292	
B MUIDEN RAHALAITOSTEN TALLETUKSET						
MARKKAMÄÄRÄISET						
VALUUTTATIILIIT	16	0			0	
	17	0			0	
1) C MUIDEN RAHOITUSLAITOSTEN TALLETUKSET	18	1621983			1585328	
D VALTION TALLETUKSET	23	0			0	
	YHTEENSÄ (1-23)	69791312			70433620	
II ULKOMAISTEN YKSIKÖIDEN TALLETUKSET	25	0			0	

IX TALLETUKSET SÄÄSTÖPANKKEISSA VAATEITTAIN 30.11.1991, 1 000 MK JA KPL

	KUUKAUDEN ALUSSA	OTOT	PANOT	KUUKAUDEN LOPUSSA	TILEJÄ KPL (31.12.)
	1000 MK	1000 MK	1000 MK	1000 MK	
I KOTIMAISET TALLETUKSET					
A YLEISÖN TALLETUKSET					
MARKKAMÄÄRÄISET					
VEROTTOMAT TILIIT					
SHEKKI- JA SIIRTOTILIIT	1 541879			569280	
KÄYTTELYTILIIT	2 22560278			22491137	
24 KK TILIIT	3 18694352			18441475	
MUUT	4 406027			398264	
LÄHDEVEROLLISET TILIIT					
SHEKKI- JA SIIRTOTILIIT	5 1804262			1888380	
KÄYTTELYTILIIT	6 88113			87549	
MÄÄRÄAIKAISTILIIT	7 14766866			15166794	
MUUT	8 1814809			1813289	
MUUT VEROLLISET TILIIT					
SHEKKI- JA SIIRTOTILIIT	9 3844497			3788150	
KÄYTTELYTILIIT	10 542197			510179	
MÄÄRÄAIKAISTILIIT	11 917579			970058	
MUUT	12 1452898			1458506	
VALUUTTATIILIIT	13 102258			105685	
	YHTEENSÄ			67536015	67688746
B MUIDEN RAHALAITOSTEN TALLETUKSET					
MARKKAMÄÄRÄISET					
VALUUTTATIILIIT	16 6496			26476	
	17 66836			59390	
1) C MUIDEN RAHOITUSLAITOSTEN TALLETUKSET	18 848263			738778	
D VALTION TALLETUKSET	23 0			0	
	YHTEENSÄ			68457610	68513390
II ULKOMAISTEN YKSIKÖIDEN TALLETUKSET	25 0			0	

X TALLETUSPANKKIEN OTTOLAINAUS YHTEENSÄ VAATEITTAIN 30.11.1991, 1 000 MK JA KPL

		KUUKAUDEN ALUSSA	OTOT	PANOT	KUUKAUDEN LOPUSSA	TILEJÄ KPL (31.12.)
		1000 MK	1000 MK	1000 MK	1000 MK	
I KOTIMAISET TALLETUKSET						
A YLEISÖN TALLETUKSET						
MARKKAMÄÄRÄISET						
VEROTTOMAT TILIT						
SHEKKI- JA SIIRTOTILIT	1	3553603	5497968	555758	3611393	
KÄYTTELYTILIT	2	77275073	12667756	12503364	77110681	
24 KK TILIT	3	66554864	1421548	693612	65826928	
MUUT	4	1775728	55783	19286	1739231	
LÄHDEVEROLLISET TILIT						
SHEKKI- JA SIIRTOTILIT	5	3240581	1533386	1661569	3368764	
KÄYTTELYTILIT	6	4709535	1251022	1304859	4763372	
MÄÄRÄAIKAISTILIT	7	47119306	3955627	5603087	48766766	
MUUT	8	11291269	394654	682116	11578731	
MUUT VEROLLISET TILIT						
SHEKKI- JA SIIRTOTILIT	9	21357982	115030773	115593933	21921142	
KÄYTTELYTILIT	10	1527275	97875	18775	1448175	
MÄÄRÄAIKAISTILIT	11	6292127	934871	1451696	6808952	
MUUT	12	4924722	1789444	1823685	4958963	
VALUUTTATILIT	13	15694109	81535387	82556466	16715188	
	(1-13)	265316174	226166094	229468206	268618286	
YHTEENSÄ						
B MUIDEN RAHALAITOSTEN TALLETUKSET						
MARKKAMÄÄRÄISET						
VALUUTTATILIT	16	19291639	266253125	266209466	19247980	
	17	1604020	2857813	3163101	1909308	
1) C MUIDEN RAHOITUSLAITOSTEN TALLETUKSET	18	6127870	825553	0	5302317	
D VALTION TALLETUKSET	23	797377	35470332	35356700	683745	
YHTEENSÄ	(1-23)	293137080	531572917	534197473	295761636	
II ULKOMAISTEN YKSIKÖIDEN TALLETUKSET	25	104342558	38728301	45905183	111519440	
1) SIITÄ KIINN. LUOTTOPANKKIEN MARKKAMÄÄR. TALLETUKSET		310379	13870	0	296509	
KIINN. LUOTTOPANKKIEN ULKOM. RAHAN MÄÄR. TALLETUKSET		341725	0	27728	369453	
MUUT ULKOMAAN RAHAN MÄÄR. TALLETUKSET		980890	465106	0	515784	

HUOM. JOIDENKIN PANKKIEN VAIHTOTIEDOT (OTOT/PANOT) OVAT NETTOMÄÄRÄISIÄ

XI KOTIMAISTEN ULKOMAALAISTEN OMISTAMIEN RAHALAITOSTEN OTTOLAINAUS 30.11.1991, 1 000 MK JA KPL

		KUUKAUDEN ALUSSA	OTOT -	PANOT +	KUUKAUDEN LOPUSSA	TILEJÄ KPL (31.12.)
		1000 MK	1000 MK	1000 MK	1000 MK	
I KOTIMAISET TALLETUKSET						
A YLEISÖN TALLETUKSET						
MARKKAMÄÄRÄISET						
VEROTTOMAT TILIT						
SHEKKI- JA SIIRTOTILIT	1	9	2	0	7	
KÄYTTELYTILIT	2	14418	1298441	1289369	5346	
24 KK TILIT	3	3904	0	0	3904	
MUUT	4	63	0	78	141	
LÄHDEVEROLLISET TILIT						
SHEKKI- JA SIIRTOTILIT	5	0	0	0	0	
KÄYTTELYTILIT	6	0	0	0	0	
MÄÄRÄAIKAISTILIT	7	110418	57450	74404	127372	
MUUT	8	0	0	0	0	
MUUT VEROLLISET TILIT						
SHEKKI- JA SIIRTOTILIT	9	7461	1286154	1288703	10010	
KÄYTTELYTILIT	10	0	0	0	0	
MÄÄRÄAIKAISTILIT	11	10501	636119	638421	12803	
MUUT	12	0	0	0	0	
VALUUTTATILIT	13	80345	7261664	7244786	63467	
		227119	10539830	10535761	223050	
	(1-13)					
B MUIDEN RAHALAITOSTEN TALLETUKSET						
MARKKAMÄÄRÄISET	16	426655	792800	644463	278318	
VALUUTTATILIT	17	1428	45468	57377	13337	
C MUIDEN RAHOITUSLAITOSTEN TALLETUKSET	18	2032	0	147	2179	
D VALTION TALLETUKSET	23	0	0	0	0	
	(1-23)	657234	11378098	11237748	516884	
II ULKOMAISTEN YKSIKÖIDEN TALLETUKSET	25	1894751	813680	2147991	3229062	

XII LIIKEPANKKIEN ANTOLAINAUS VAATEITTAIN 30.11.1991, 1000 MK JA KPL

		1000 MK	+	1000 MK	-	1000 MK	1000 MK	KPL (31.12.)
	1000 MK	ALUSSA	NOSTETTU	MAKSETTU	KUUKAUDEN LOPUSSA	LUOTTOJA		
I KOTIMAISET LUOTOT								
A LUOTOT YLEISÖLLE								
MARKKAMÄÄRÄISET								
SHEKKITILILUOTOT	1	9707681	19870790	20179376	9399095			
VEKSELIT	2	1434825	233593	297709	1370709			
VELKAKIRJALAINAT	3	110910407	3311470	3653499	110568378			
KORKOTUKILAINAT	4	11363421	283440	217480	11429381			
VALTION VAROISTA VÄLITETYT LAINAT	5	366549	3227	7446	362330			
VALUUTTAMÄÄRÄISET								
VEKSELIT	7	5185803	1120803	1362994	4943612			
MUUT LUOTOT	8	90098462	10674747	3006286	97766923			
Y H T E E N S Ä (1-8)		229067148	35498070	28724790	235840428			
B LUOTOT MUILLE RAHALAITOKSILLE								
SHEKKITILILUOTOT	10	2673429	2175374	4198500	650303			
MUUT MARKKALUOTOT	11	23949842	39851860	38405612	25396090			
VALUUTTALUOTOT	12	10748484	1241996	1724532	10265948			
1) C LUOTOT MUILLE RAHOITUSLAITOKSILLE	14	8209539	37690	0	8247229			
D LUOTOT VALTIOLLE	20	44382	23878	0	68260			
II LUOTOT ULKOMAILLE								
Y H T E E N S Ä (1-20)		274692824	78828868	73053434	280468258			
X) KORJATTU TIEDO	22	48745165	9618027	5518372	52844820			
1) SIITÄ KIINN. LUOTTOPANKKIEN MARKKAMÄÄR. LUOTOT		1072489	0	50125	1022364			
MUUT ULKOMAAAN RAHAN MÄÄRÄISET LUOTOT		2447897	236150	0	2684047			
KIINN. LUOTTOPANKKIEN ULKOM. RAHAN MÄÄR. LUOTOT		0	0	0	0			

XIII OSUUSPANKKIEN ANTOLAINAUS VAATEITTAIN 30.11.1991, 1000 MK JA KPL

	KUUKAUDEN ALUSSA	NOSTETTU +	MAKSETTU -	KUUKAUDEN LOPUSSA	LUOTTOJA
	1000 MK	1000 MK	1000 MK	1000 MK	KPL (31.12.)

I KOTIMAISET LUOTOT

A LUOTOT YLEISÖLLE

MARKKAMÄÄRÄISET

1	4798315	47468	130308	4715475	
2	1482445	478152	512120	1448477	
3	58590680	1488879	1263363	58816196	
4	9710901	144526	174641	9680786	
5	4489347	32759	31644	4490462	

VALUUTTAMÄÄRÄISET

7	0	0	0	0	
8	179224	0	16	179208	

Y H T E E N S Ä (1-8) 2191784 2112092 79330604

B LUOTOT MUILLE RAHALAITOKSILLE

10	0	0	0	0	
11	1650	0	0	1650	
12	0	0	0	0	

1) C LUOTOT MUILLE RAHOITUSLAITOKSILLE

14	129453	0	998	128455	
----	--------	---	-----	--------	--

D LUOTOT VALTIOLLE

20	0	0	0	0	
----	---	---	---	---	--

Y H T E E N S Ä (1-20) 2191784 2113090 79460709

II LUOTOT ULKOMAILLE

22

XIV SÄÄSTÖPANKKIEN ANTOLAINAUS VAATEITAIN 30.11.1991, 1000 MK JA KPL

	1000 MK	+	1000 MK	-	1000 MK	LUOTTOJA
	ALUSSA	NOSTETTU	MAKSETTU	KUUKAUDEN	1000 MK	KPL (31.12.)
	1000 MK	1000 MK	1000 MK	LOPUSSA		
I KOTIMAISET LUOTOT						
A LUOTOT YLEISÖLLE						
MARKKAMÄÄRÄISET						
1 SHEKKIILILUOTOT	3906614	44570	94724	3856460		
2 VEKSELIT	1796552	576825	616532	1756845		
3 VELKAKIRJALAINAT	56318748	1089580	1307170	56101158		
4 KORKOTUKILAINAT	8925217	110196	188179	8847234		
5 VALTION VAROISTA VÄLITETYT LAINAT	2201957	15515	14390	2203082		
VALUUTTAMÄÄRÄISET						
7 VEKSELIT	0	0	0	0		
8 MUUT LUOTOT	8966724	1084322	487729	9563317		
Y H T E E N S Ä (1-8)	82115812	2921008	2708724	82328096		
B LUOTOT MUILLE RAHALAITOKSILLE						
10 SHEKKIILILUOTOT	0	0	0	0		
11 MUUT MARKKALUOTOT	0	0	0	0		
12 VALUUTTALUOTOT	0	0	0	0		
1) C LUOTOT MUILLE RAHOITUSLAITOKSILLE	295847	104061	0	399908		
D LUOTOT VALTIOLLE	0	0	0	0		
Y H T E E N S Ä (1-20)	82411659	3025069	2708724	82728004		
II LUOTOT ULKOMAILLE						
22						
1) SIITÄ KIINNIYSLUOTTOPANKEILLE	0	0	0	0		
ULKOMAAN RAHAN MÄÄRÄISIÄ LUOTTOJA	10358	1003	0	11361		

XV TALLETUSPANKKIEN ANTOLAINAUS YHTEENSÄ VAATEITTAIN 30.11.1991, 1000 MK

	KUUKAUDEN ALUSSA	NOSTETTU +	MAKSETTU -	KUUKAUDEN LOPUSSA	LUOTTOJA
	1000 MK	1000 MK	1000 MK	1000 MK	KPL (31.12.)
I KOTIMAISET LUOTOT					
A LUOTOT YLEISÖLLE					
MARKKAMÄÄRÄISET					
SHEKTIILILUOTOT	1 18412610	1962828	2040408	17971030	
VEKSELIT	2 4713822	1288570	1426361	4576031	
VELKAKIRJALAINAT	3 225819835	588929	6224032	225485732	
KORKOTUKILAINAT	4 29999539	538162	580300	29957401	
VALTION VAROISTA VÄLITETYT LAINAT	5 7057853	51501	53480	7055874	
VALUUTTAMÄÄRÄISET					
VEKSELIT	7 5185803	1120803	1362994	4943612	
MUUT LUOTOT	8 99244410	11759069	3494031	107509448	
	Y H T E E N S Ä (1-8)	40610862	33545606	397499128	
B LUOTOT MUJILLE RAHALAITOKSILLE					
SHEKTIILILUOTOT	10 2673429	2175374	4198500	650303	
MUUT MARKKALUOTOT	11 23951492	39851860	38405612	25397740	
VALUUTTALUOTOT	12 10748484	1241996	1724532	10265948	
1) C LUOTOT MUJILLE RAHOITUSLAITOKSILLE	14 8634839	141751	998	8775592	
D LUOTOT VALTIOLLE	20 44382	23878	0	68260	
II LUOTOT ULKOMAILLE					
Y H T E E N S Ä (1-20)	436486498	84045721	77875248	442656971	
X) 22	48745165	9618027	5518372	52844820	
1) SIITÄ KIINN. LUOTTOPANKKIEN MARKKAMÄÄR. LUOTOT	1072489	0	50125	1022364	
MUUT ULKOMAAN RAHAN MÄÄRÄISET LUOTOT	2458255	237153	0	2695408	
KIINN. LUOTTOPANKKIEN ULKOM. RAHAN MÄÄR. LUOTOT	0	0	0	0	
X) KORJATTU TIEDO					

XVI KOTIMAISTEN ULKOMAALAISTEN OMISTAMIEN RAHALAITOSTEN ANTOLAINAUS 30.11.1991 1 000 MK JA KPL

	KUUKAUDEN ALUSSA	NOSTETTU +	MAKSETTU -	KUUKAUDEN LOPUSSA	LUOTTOJA
	1000 MK	1000 MK	1000 MK	1000 MK	KPL (31.12.)
I KOTIMAISET LUOTOT					
A LUOTOT YLEISÖLLE					
MARKKAMÄÄRÄISET					
SHEKKITILILUOTOT	5976	1623	374	7225	
VEKSELIT	0	0	0	0	
VELKAKIRJALAINAT	165126	30537	9716	185947	
KORKOTUKILAINAT	0	0	0	0	
VALTION VAROISTA VÄLITETYT LAINAT	0	0	0	0	
VALUUTTAMÄÄRÄISET					
VEKSELIT	0	0	0	0	
MUUT LUOTOT	682709	113770	93704	702775	
Y H T E E N S Ä (1-6)	853811	145930	103794	895947	
B LUOTOT MUILLE RAHALAITOKSILLE					
SHEKKITILILUOTOT	0	0	0	0	
MUUT MARKKALUOTOT	496000	97000	350000	243000	
VALUUTTALUOTOT	127730	168058	133958	161830	
C LUOTOT MUILLE RAHOITUSLAITOKSILLE	0	0	0	0	
D LUOTOT VALTIOLLE	0	0	0	0	
Y H T E E N S Ä (1-20)	1477541	410988	587752	1300777	
II LUOTOT ULKOMAILLE	1624499	544209	457477	1711231	

XVII KIINNITYSLUOTTOPANKKIEN ANTOLAINAUS VAATEITTAIN 30.11.1991 1 000 MK JA KPL

	KUUKAUDEN ALUSSA	NOSTETTU +	MAKSETTU -	KUUKAUDEN LOPUSSA	LUOTTOJA KPL (31.12.)
	1 000 MK	1 000 MK	1 000 MK	1 000 MK	
I KOTIMAISET LUOTOT					
A LUOTOT YLEISÖLLE					
MARKKAMÄÄRÄISET					
TAVALLISET VELKAKIRJALAINAT	1 17122782	517009	209930	17429861	
KORKOTUKILAINAT	2 1633714	46650	2748	1677616	
VALTION VAROISTA VÄLITETYT LAINAT	3 73833	146	634	73345	
ULKOMAAN RAHAN MÄÄRÄISET	4 2392658	257379	28681	2621356	
YHTEENSÄ (1-4)	21222987	821184	241993	21802178	
B LUOTOT MUILLE RAHALAITOKSILLE	5 0	0	0	0	
C LUOTOT MUILLE RAHOITUSLAITOKSILLE	6 124792	0	0	124792	
D LUOTOT VALTIOLLE	7 0	0	0	0	
YHTEENSÄ (1-7)	21347779	821184	241993	21926970	

T U O T E S E L O S T E

U u d i s t u s

Pankkien kuukausitilasto julkaistaan uudistetussa muodossa maaliskuun 1991 tilanteesta lähtien. Aikaisemmin erillisinä julkaistut osuus- ja säästöpankkien tilatiedot ja tiedot pankkien hallussa olevista joukkovelkakirjoista julkaistaan ao. neljänneksen loppua kuvaavassa kuukausitilastossa. Näin koko pankkisektoria kuvaavat tilatiedot on saatavissa samasta julkaisusta. Lisäksi ne täydentävät pankkisektorin anto- ja ottolainautietoja.

Julkaisun tietosisältöä on uudistettu ja täydennetty lähinnä talletustietojen osalta. Talletustilityyppijakautuma on uudistettu vastaamaan paremmin vallitsevia markkinoita. Markkatalletukset on jaettu verottomiin, lähdeverollisiin ja muihin verollisiin talletuksiin. Vuoden 1991 alusta tuli voimaan laki lähdeverosta, joka voidaan kohdentaa vain luonnollisiin henkilöihin ja kuolinpesiin. Muuta talletustilityyppijakautumaa on supistettu yhtenäisten luokittelutekijöiden puuttuessa.

Määräaikaistalletusten luokittelukriteerejä on myös uudistettu. Määräaikaan sidotut talletukset on aikaisemmin luokiteltu talletussopimuksessa olevan määräajan mukaan. Esim. 12 kuukauden määräaikaan alkujaan sidotut talletukset ovat olleet 12 kuukauden talletuksia niin kauan kunnes ne ovat purkautuneet. Maaliskuun 1991 tilanteesta lähtien seurataan määräaikaan sidottuja talletuksia JÄLJELLÄ OLEVAN talletusajan mukaan. Tiedot julkaistaan kaikki pankkiryhmittäin sisältävinä yhdistelmä tietoina.

K ä s i t t e i t ä j a l u o k i t u k s i a

Pankkien kuukausitilastoon sisältyvät tilatiedot kerätään ja julkaistaan pääosin suoriteperusteisina. Tämä merkitsee sitä, että tilan lopussa olevat tuotto- ja kuluerät vastaavat ao. kauden tuloslaskelman eriä. Em. erät on jaksotettu tilikaudelle kohdistuviin sekä siirtyviin eriin. Osuus- ja säästöpankkien tilatietojen lopussa esiintyviin "muut tulot" ja "muut menot" eriin sisältyy osin maksuperusteisia eriä. Lisäksi esitetään erillinen "laskennallinen erä". Tämä sisältää eri kirjausperusteiden käytöstä johtuvan oikaisun.

Pankkien kuukausitilastojulkaisussa käytetään kaikissa taulukoissa soveltuvin osin käsitteitä "yleisö", "muut rahalaitokset" ja "muut rahoituslaitokset". Nämä käsitteet ovat pääosin Tilastokeskuksen sektoriluokituksen mukaisia käsitteitä, joita käytetään kaikissa rahoitustilastoissa. Yleisö -käsite on tällöin ns. suppea yleisökäsite, joka ei sisällä muiden luottolaitosten tietoja. Asetelmissa on käytetty laajaa yleisökäsitettä kattavuuden vuoksi.

M u i t a j u l k a i s u n s i s ä l t ö ä koskevia seikkoja

Ennakkotietoja pankkien anto- ja ottolainauksesta sekä markkinarahasta julkaistaan pankkiryhmittäin rahamarkkinoiden kuukausisarjoissa.

Joulukuun pankkien kuukausitilastossa julkaistaan myös talletustilien ja luottojen lukumäärätietoja keskimääräsaldoinen vuoden vaihteen tilanteesta.

Joulukuun kuukausitilaston liitteenä julkaistaan selvitys pankkitilastoissa käytetystä terminologiasta sekä suomi-ruotsi-englanti termiluettelo. Lisäksi joulukuun julkaisuun sisältyy luettelo vuoden aikana tehdyistä pankkifuusioista. Myös muista vuoden aikana tapahtuneista pankkimuutoksista, kuten ryhmästä toiseen siirtymisistä tai nimenmuutoksista, tiedotetaan vuoden viimeisessä julkaisussa. Ryhmästä toiseen siirtyminen ilmoitetaan kuitenkin aina myös siinä julkaisussa, jonka tietoihin ao. siirtymä vaikuttaa.

PANKKIMUUTOKSIA

Kesäkuussa 1991 kotimaisen ulkomaalaisten omistuksessa olevan Svenska Handelsbanken OY:n tiedot on otettu mukaan pankkien kuukausitilastoon.

SYMBOLIT

Julkaisussa esiintyy seuraavia symboleja:

- . Tiedot eivät vertailukelpoisia
- .. Tietoa ei ole saatavissa
- 0 Tietoa ei ole tai tieto on pienempi kuin käytetty yksikkö
- 0.0 Ei muutosta tai muutos alle käytetyn yksikön
- (X) Prosenttimuutos suurempi kuin 999.9%
- (Y) Nimikettä ei ole vertailuajan-kohtana
- (Z) Nimikkeellä ei ole ollut tietoa vertailuajankohtana;muutos häretön

TALOUSPOLIITTISET TOIMENPITEET

KASSAVARANTOTALLETUS

26.1.1990 Suomen Pankki on päättänyt joulukuun ottolainaukseen sovellettavasta talletusvelvoitteesta. Päätös perustuu maaliskuu-joulukuun aikana toteutuneeseen pankkien luottojen kasvuun. Pankkikonsernien yhteenlaskettu kokonaisluotonanto kasvoi 11.40 prosenttia ja pankkien yhteenlaskettu henkilöluottojen kasvu oli 10.70 prosenttia. Pankkien keskimääräinen talletusvelvoite pysyi samana.

27.4.1990 Suomen Pankki on päättänyt, että huhtikuussa sovelletaan uutta kassavarantopohjaa talletusvelvollisuuden säilyessä 8 prosenttina. Lisäkassavarantotalletukset säilyvät ennallaan. Ne palautetaan vuoden 1990 heinä-joulukuussa kuutena yhtä suurena eränä kunkin kuukauden lopussa.

KASSAVARANTOSOPIMUS UUSITTU

26.4.1990 Suomen Pankki ja talletuspankit ovat sopineet alun perin vuonna 1979 solmitun kassavarantosopimuksen uudistamisesta. Uuden sopimuksen mukaan kassavarantovelvoitteen pohjana ovat kotimaiset talletukset kunkin kuukauden lopussa. Tämä merkitsee noin 10 prosentin supistusta nykyiseen kassavarantopohjaan. Talletusvelvollisuuden enimmäismäärä on vuoden 1991 kesäkuun loppuun asti sama kuin nykyisen sopimuksen mukaan eli 8 prosenttia ja sen jälkeen 7 prosenttia kassavarantopohjasta.

Uuden sopimuksen mukaan kassavarantotalletusten korko on 3 kuukauden helibor-korko vähennettynä 3 prosenttiyksiköllä, mutta kuitenkin vähintään 8 prosenttia. Nykyisen sopimuksen mukaan korko on ollut Suomen Pankin peruskorko vähennettynä 0,25 prosenttiyksiköllä, eli tällä hetkellä 8,25 prosenttia.

Uutta kassavarantopohjaa sovelletaan jo huhtikuussa ja uutta korkoa toukokuun alusta lukien.

27.11.1990 Suomen Pankki ilmoitti viitaten 26.4.1990 allekirjoitettuun kassavarantosopimukseen, että talletusvelvollisuus marraskuun 1990 kassavarantopohjan perusteella on 7 prosenttia. Lokakuun kassavarantopohjaan perustuvaa talletusvelvollisuutta alennetaan siten, että velvoite on 30.11.1990 alkaen 7,8 prosenttia, 7.12. alkaen 7,6 prosenttia, 14.12. alkaen 7,4 prosenttia ja 21.12. alkaen 7,2 prosenttia. Velvoitteen ylittävät talletukset palautetaan kassavarantosopimuksesta poiketen välittömästi edellä mainittuina päivinä.

Joulukuussa 1990 Suomen Pankki alensi kassavarantovelvoitteen 8,0 prosentista 7,0 prosenttiin vuoden loppuun mennessä. Alennukset tulivat voimaan viikottain 0,2 prosenttiyksikköä kerrallaan marraskuun 30. päivästä alkaen.

18.12.1990 Suomen Pankki päätti, että kassavarantotalletusvelvollisuus joulukuun kassavarantopohjan perusteella on 6,7 prosenttia.

25.1.1991 Suomen Pankki päätti, että kassavarantotalletusvelvollisuus tammikuun 1991 kassavarantopohjan perusteella on 6,2 prosenttia.

30.4.1991 Suomen Pankki päätti, että kassavarantotalletusvelvollisuus huhtikuun 1991 kassavarantopohjan perusteella on 5,8 prosenttia.

23.5.1991 Suomen Pankki päätti alentaa pankkien kassavarantovelvoitteen 5,5 prosenttiin toukokuun lopun kassavarantopohjasta.

27.6.1991 Suomen Pankki päätti alentaa pankkien kassavarantovelvoitteen 5,2 prosenttiin kesäkuun lopun kassavarantopohjasta.

25.7.1991 Suomen Pankki päätti alentaa pankkien kassavarantovelvoitteen 4,9 prosenttiin heinäkuun lopun kassavarantopohjasta.

21.8.1991 Suomen Pankki päätti alentaa pankkien kassavarantovelvoitteen 4,6 prosenttiin elokuun lopun kassavarantopohjasta.

26.9.1991 Suomen Pankki päätti alentaa pankkien kassavarantovelvoitteen 4,3 prosenttiin lokakuun lopun kassavarantopohjasta.

29.10.1991 Suomen Pankki päätti alentaa pankkien kassavarantovelvoitteen 4,0 prosenttiin marraskuun lopun kassavarantopohjasta.

29.11.1991 Suomen Pankin johtokunta on päättänyt pitää pankkien kassavarantovelvoitteen ennallaan eli 4,0 prosenttina marraskuun lopun kassavarantopohjasta. Kassavarantotalletusten on oltava tämän velvoitteen mukaiset joulukuun lopussa.

VALUUTTASÄÄNNÖSTELY

Suomen Pankki vapautti uusien markkamääräisten joukkovelkakirjalainojen myynnin ulkomaille 1.2.1990 lukien.

Suomen Pankki salli uusien, yli vuoden pituisten markkamääräisten joukkovelkakirjalainojen myynnin ulkomaille 1.2. lähtien paitsi asunto- ja kiinteistöosakeyhtiöiden liikkeeseen laskemia joukkovelkakirjalainoja. Aiemmin liikkeeseen laskettujen lainojen myynti yli valuuttarajan säilyi edelleen kiellettyinä. Ulkomailta asuvien sallittiin vastaavasti laskea Suomessa liikkeeseen markkamääräisiä joukkovelkakirjalainoja.

Myös suomalaisten yritysten osake-emissiot ulkomaille vapautettiin ja ulkomaisten arvopapereiden liikkeellelaskun ehtona Suomessa ei enää pidetty Helsingin Arvopaperipörssin tai OTC-markkinoiden noteerausta.

1.3.1990 lähtien myös rahoitusyhtiöt voivat saada hakemuksesta oikeuden välittää ja ottaa ulkomaisia luottoja sovittujen valuutta-asemien rajoissa.

1.7.1990 lähtien Suomen Pankki salli yksityishenkilöiden ulkomaiset sijoitukset sekä yli vuoden pituisen luoton myöntämisen ulkomailta asuvalle ilman rajoitusta. Lisäksi sallittiin kuntien ulkomaiset sijoitukset ja ulkomailta asuvalle myöntämät yli vuoden pituiset luotot.

Myös rahoitussektorin yritysten mahdollisuuksia ottaa ja välittää ulkomaisia luottoja sekä harjoittaa ulkomaista toimintaa päätettiin laajentaa.

Suomen Pankki päätti 1.9.1990 alkaen sallia suomalaisiin osakkeisiin perustuvien johdannaisinstrumenttien sekä sidottuihin osakkeisiin oikeuttavien optiotodistusten myynnin ulkomailta asuville.

13.6.1991 Suomen Pankki on päättänyt kumota yksityishenkilöiden ja yksityishenkilöihin rinnastettavien yhteisöjen ulkomaista luotonottoa koskevat rajoitukset 1.10.1991 alkaen. Tämän jälkeen valuuttasäännöstely on kokonaisuudessaan purettu.

ECU

4.6.1991 hallitus on päättänyt Suomen Pankin esityksestä antaa eduskunnalle esityksen rahalain 2 §:n muuttamisesta. Esityksen mukaan markka sido-

taan tiiviimmin eurooppalaisiin valuuttoihin siten, että markan ulkoinen arvo määritellään Euroopan yhteisöjen jäsenvaltioiden valuuttojen kurssien perusteella. Käytännössä tämä tarkoittaa markan sitomista Euroopan yhteisöjen maiden viralliseen laskenta- ja valuuttayksikköön ECUun (European Currency Unit).

Muutoksen yhteydessä markan vaihtelualue pidetään ennallaan. Uuden vaihtelualan rajat ja keskipiste määritellään siten, että ne vastaavat nykyisen valuuttaindeksin vaihtelualan rajoja ja keskipistettä.

SKOP

Luottamuksen palauttamiseksi Säästöpankkien Keskus-Osake-Pankin toimintaan Suomen Pankki päätti 19.9.1991 ottaa SKOP:n hallintaansa. Suomen Pankki vastaa kaikista SKOP:n koti- ja ulkomaisista sitoumuksista ja takaa SKOP:n maksuvalmiuden kaikissa olosuhteissa.

14.10.1991 SKOP:n uudelleenjärjestelyjä varten perustettiin kolme holdingyhtiötä (Scopulus Oy, Solidium Oy ja Sponda Oy). Suomen Pankki omistaa holdingyhtiöt yksin.

KESKUSPANKKIRAOHITUS

14.11.1991 Eduskunnan pankkivaltuusto korotti Suomen Pankin korkovaltuuksia. Päiväluottokoron enimmäisraja nostettiin 30 prosentista 50 prosenttiin.

VALUUTTAKURSSIT

14.11.1991 Suomen Pankki salli markan kurssin väliaikaisesti kellua. Tilanteen valuuttamarkkinoilla vakiinnuttua Suomen Pankki tekee valtioneuvosteolle esityksen uuden vaihteluvälin rajojen vahvistamiseksi.

15.11.1991 Valtioneuvosto päätti eduskunnan pankkivaltuuston esityksestä korottaa ECU:n markkakurssin vaihtelurajoja 14 prosenttia, mikä vastaa 12.3 prosentin heikennystä markan ulkoisessa arvossa. Uusi keskipiste on 5.55841 (FIM/ECU), ja ECU:n markkakurssi voi vaihdella 5.39166 markasta 5.72516 markkaan.

Pankit

Bankerna
1991, Marraskuu - November

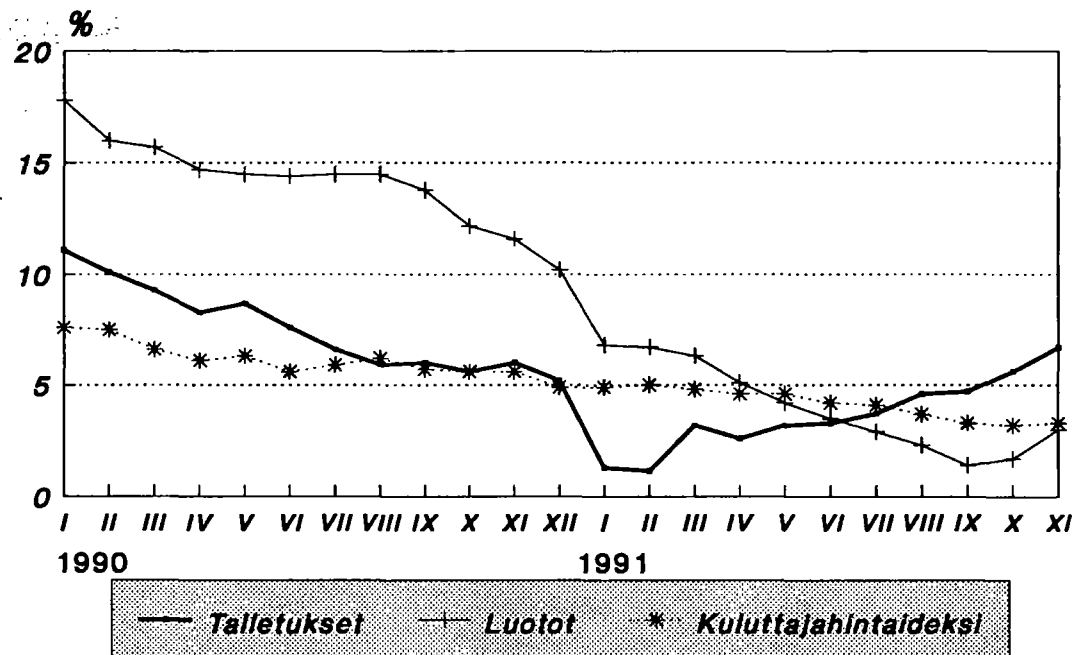
SVT Suomen Virallinen Tilasto
Finlands Officiella Statistik
Official Statistics of Finland

Central Statistical
Office of Finland

Financing
1992:2

Tiedustelut - Förfrågningar
Tuulikki Lund
Tarja Husso
Jyri Riitsalu
Annikki Vanhalakka
(90) 17 341

Talletusten ja luottojen %-muutokset edellisen vuoden vastaavasta kk:sta Tammikuu 1990-marraskuu 1991



Julkaisujen myynti:

Försäljning:

Hinta - Pris

Tilastokeskus
PL 504
00101 Helsinki
Puh. (90) 173 41

Statistikcentralen
PB 504
00101 Helsingfors
Tel. (90) 173 41

40 mk

ISSN 0784-8382
= Rahoitus
ISSN 0784-9303