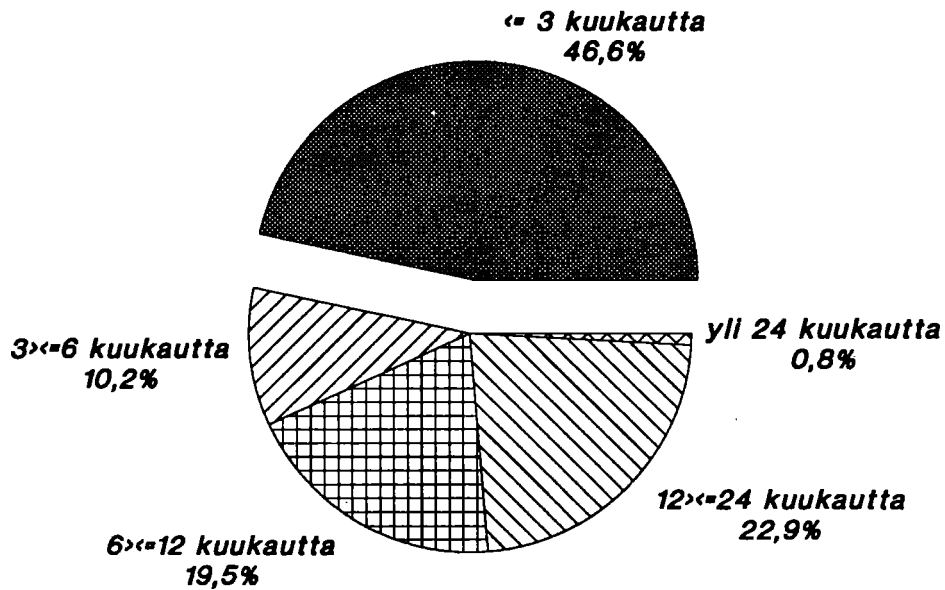


Pankit

Bankerna
1991, Lokakuu - Oktober

17.12.1991

Määräaikaan sidotut markkatalletukset jäljellä olevan talletusajan mukaan



31.10.1991
121 193 milj.markkaa

SISÄLLYSLUETTELO

INNEHÅLLSFÖRTECKNING

KATSAUS

ANTO- JA OTTOLAINAUSASETELMAT
MARKKINARAHA

ÖVERSIKT

UT- OCH INLÄNINGSTABLÄER
MARKNADSPENGAR

TAULUKOT

| | | |
|------|--|----|
| I | Suomen Pankin tila 31.10.1991 1000 mk, ja sen %-muutokset..... | 1 |
| II | Liikepankkien tila 31.10.1991 1000 mk, ja sen %-muutokset..... | 3 |
| V | Kotimaisten ulkomaalaisten omistamien rahalaitosten tila 31.10.1991 1000 mk, ja sen %-muutokset..... | 5 |
| VI | Kiinnitysluottopankkien tila 31.10.1991 1000 mk, ja sen %-muutokset | 7 |
| VII | Talletukset liikepankeissa vaateittain 31.10.1991 1000 mk | 8 |
| VIII | Talletukset osuuspankeissa vaateittain 31.10.1991 1000 mk | 9 |
| IX | Talletukset säästöpankeissa vaateittain 31.10.1991 1000 mk | 10 |
| X | Talletuspankkien ottolainaus yhteensä vaateittain 31.10.1991 1000 mk | 11 |
| XI | Kotimaisten ulkomaalaisten omistamien rahalaitosten ottolainaus 31.10.1991 1000 mk..... | 12 |
| XII | Liikepankkien antolainaus vaateittain 31.10.1991 1000 mk..... | 13 |
| XIII | Osuuspankkien antolainaus vaateittain 31.10.1991 1000 mk | 14 |
| XIV | Säästöpankkien antolainaus vaateittain 31.10.1991 1000 mk | 15 |
| XV | Talletuspankkien antolainaus yhteensä vaateittain 31.10.1991 1000 mk | 16 |
| XVI | Kotimaisten ulkomaalaisten omistamien rahalaitosten antolainaus 31.10.1991 1000 mk..... | 17 |
| XVII | Kiinnitysluottopankkien antolainaus vaateittain 31.10.1991 1000 mk | 18 |

TABLÄER

| | | |
|------|--|----|
| I | Finlands Banks ställning den 31.10.1991 1000 mk, och dess %-förändringar..... | 1 |
| II | Affärsbankernas ställning den 31.10.1991 1000 mk, och dess %-förändringar..... | 3 |
| V | Ställningen av inhemska utlandsägda pen- ninginrättningar den 31.10.1991 1000 mk, och dess %-förändringar..... | 5 |
| VI | Hypoteksbankernas ställning den 31.10.1991 1000 mk, och dess %-förändringar..... | 7 |
| VII | Depositioner i affärsbankerna efter ford- ring den 31.10.1991 1000 mk..... | 8 |
| VIII | Depositioner i andelsbankerna efter ford- ring den 31.10.1991 1000 mk..... | 9 |
| IX | Depositioner i sparbänkerna efter ford- ring den 31.10.1991 1000 mk..... | 10 |
| X | Depositionsbankernas inlåning inalles efter fordring den 31.10.1991 1000 mk.... | 11 |
| XI | Inlåningen av inhemska utlandsägda penninginrättningar den 31.10.1991 1000 mk..... | 12 |
| XII | Affärsbankernas utlåning efter fordring den 31.10.1991 1000 mk..... | 13 |
| XIII | Andelsbankernas utlåning efter fordring den 31.10.1991 1000 mk..... | 14 |
| XIV | Sparbankernas utlåning efter fordring den 31.10.1991 1000 mk..... | 15 |
| XV | Depositionsbankernas utlåning inalles ef- ter fordring den 31.10.1991 1000 mk..... | 16 |
| XVI | Utlåningen av inhemska utlandsägda penninginrättningar den 31.10.1991 1000 mk..... | 17 |
| XVII | Hypoteksbankernas utlåning efter fordring den 31.10.1991 1000 mk..... | 18 |

TUOTESELOSTE

TALOUSPOLIITTISET TOIMENPITEET
(Raha-, korko- ja valuuttapolitiikka)

PRODUKTSDEKLARATION

EKONOMISKPOLITISKA ÅTGÄRDER
(penning-, ränte- och valutapolitik)

K A T S A U S L O K A K U U N 1991 RAHAMARKKINOIHIN

* V a l u u t t a tileille talletuksia lokakuussa
miltei 4 miljardia markkaa

* M a r k k a talletukset vähenivät edelleen

Talletuspankeissa oli talletuksia kaikkiaan lokakuun lopussa 271 miljardia markkaa. Tämä oli vajaa 3 miljardia enemmän kuin syyskuun lopussa. Kasvu aiheutui valuuttatileille lokakuun aikana kertyneistä varoista.

Siirtyminen verottomilta tileiltä lähdeverollisille tileille jatkui lokakuussa. Lokakuun aikana verottomilta tileiltä purkautui vajaa 2 miljardia ja lähdeverollisille tileille talletettiin vastaavasti runsaan miljardin verran. Verottomilla tileillä oli talletuksia 149 miljardia ja lähdeverollisilla 66 miljardia markkaa.

* M ä ä r ä a i k a a n sidotuista talletuksista purkautuu
yli 56 miljardia kolmen kuukauden sisällä

Määräaikaan sidottuja talletuksia oli kaikkiaan 121 miljardia markkaa. Talletusten purkautumisperiodi on selvästi lyhentynyt.

* A n t o l a i n a u s kehitys vaihtelee

Valuuttamääräiset luotot vähenivät lokakuun aikana jonkin verran. Vastaavasti markkaluotot kasvoivat. Koko antolainauksen kasvu jäi kuitenkin puoleen miljardiin. Antolainauskanta oli lokakuun lopussa 398 miljardia markkaa.

* M a r k k i n a r a h a velan kasvu tasaantui

Pankeille oli lyhyttä taseeseen sisältyvää markkinarahavelkaa n. 122 miljardia markkaa lokakuun lopussa. Lokakuun aikana kasvu oli vajaa 4 miljardia markkaa.

ASETELMA 1: Talletuspankkien kotimainen ottolainaus vuoden 1991 lokakuun lopussa

| | 31.10.1991 | | | Muutos vuoden 1990 loka-kuusta | |
|-----------------|---------------|-------------|------------|--------------------------------|------------|
| | Mmk | Mmk | % | Mmk | % |
| Liikepankit | 132616 | 2683 | 2,1 | 7736 | 6,2 |
| Osuuspankit | 69791 | 581 | 0,8 | 5035 | 7,8 |
| Säästöpankit | 68384 | -448 | -0,7 | 1694 | 2,5 |
| YHTEENSÄ | 270791 | 2816 | 1,1 | 14465 | 5,6 |

ASETELMA 2: Talletuspankkien kotimainen antolainaus vuoden 1991 lokakuun lopussa

| | 31.10.1991 | | | Muutos vuoden 1990 loka-kuusta | |
|-----------------|---------------|------------|------------|--------------------------------|------------|
| | Mmk | Mmk | % | Mmk | % |
| Liikepankit | 236204 | 964 | 0,4 | 6251 | 2,7 |
| Osuuspankit | 79380 | 218 | 0,3 | 4219 | 5,6 |
| Säästöpankit | 82412 | -653 | -0,8 | -3908 | -4,5 |
| YHTEENSÄ | 397996 | 529 | 0,1 | 6562 | 1,7 |

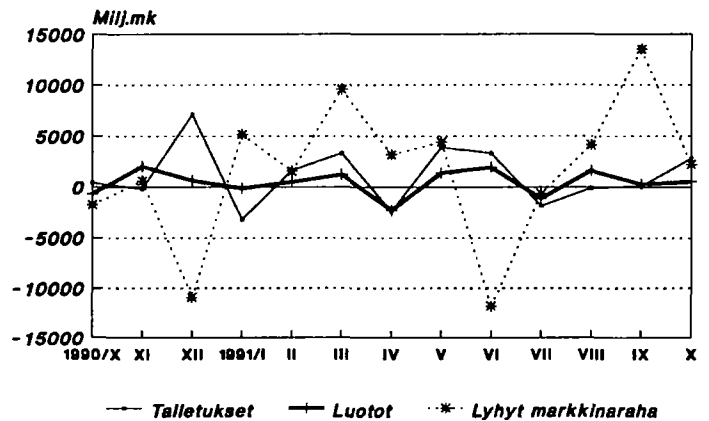
ASETELMA 3: Talletuspankkien luotonotto (pl rahalaitokset) tilityypeittäin vuoden 1991 lokakuun lopussa

| | 31.10.1991 | | | Muutos vuoden 1990 loka-kuusta | |
|-------------------------------|---------------|--------------|-------------|--------------------------------|--------------|
| | Mmk | Mmk | % | Mmk | % |
| VEROTTOMAT TILIT | 149512 | -1756 | -1,2 | .. | .. |
| Shekki- ja ps. tilit | 3553 | 115 | 3,3 | .. | .. |
| Käyttelytilit | 77382 | -996 | -1,3 | .. | .. |
| 24 kk tilit | 66801 | -802 | -1,2 | .. | .. |
| Muut | 1776 | -73 | -3,9 | .. | .. |
| LÄHDEVEROLLISSET TILIT | 66361 | 1115 | 1,7 | .. | .. |
| Shekki- ja ps. tilit | 3241 | -19 | -0,6 | .. | .. |
| Käyttelytilit | 4709 | -205 | -4,2 | .. | .. |
| MTA:t | 47120 | 1151 | 2,5 | .. | .. |
| Muut | 11291 | 188 | 1,7 | .. | .. |
| MUUT VEROLLISSET TILIT | 38244 | -306 | -0,8 | .. | .. |
| Shekki- ja ps. tilit | 22828 | -507 | -2,2 | .. | .. |
| Käyttelytilit | 1554 | -47 | -2,9 | .. | .. |
| MTA:t | 7139 | 457 | 6,8 | .. | .. |
| Muut | 6723 | -209 | -3,0 | .. | .. |
| VALUUTTATILIT | 16674 | 3763 | 29,1 | 8350 | 100,3 |
| siitä: | | | | | |
| ASP-tilit | 1532 | -45 | -2,9 | -95 | -5,8 |

ASETELMA 4: Talletuspankkien luotonanto (pl rahalaitokset) luottotyypeittäin vuoden 1991 lokakuun lopussa

| | 31.10.1991 | | | Muutos vuoden 1990 loka-kuusta | |
|--|------------|------|------|--------------------------------|-------|
| | Mmk | Mmk | % | Mmk | % |
| Shekki- ja ps. luotot | 19710 | -131 | -0,7 | -583 | -2,9 |
| Vekselit | 4717 | -116 | -2,4 | -1020 | -17,8 |
| Korkotukilainat | 29999 | 217 | 0,7 | 2365 | 8,6 |
| Valtion var. välitetyt tavalliset velkakirjalainat | 7058 | -111 | -1,5 | 292 | 4,3 |
| Valuuttamäär. luotot | 229624 | 815 | 0,4 | -1978 | -0,9 |
| | 106888 | -145 | -0,1 | 7486 | 7,5 |

Talletuspankkien ottolainaus ja luotot
Muutokset edellisestä kuukaudesta
Lokakuu 1990-Lokakuu 1991



ASETELMA 5: Markkamääräiset talletukset jäljellä olevan talletusajan mukaan vuoden 1991 lokakuun lopussa (määräaikaistilit)

| | 31.10.1991 | | | Muutos vuoden 1990 loka-kuusta | |
|-----------------|---------------|------------|------------|--------------------------------|-----------|
| | Mmk | Mmk | % | Mmk | % |
| <= 1kk | 13388 | -717 | -5,1 | .. | .. |
| 1kk > <= 3kk | 43075 | 9968 | 30,1 | .. | .. |
| 3kk > <= 6kk | 12420 | -7278 | -36,9 | .. | .. |
| 6kk > <= 12kk | 23578 | 1291 | 5,8 | .. | .. |
| 12kk > <= 24kk | 27705 | -2514 | -8,3 | .. | .. |
| 24kk > <= 60kk | 955 | 10 | 1,1 | .. | .. |
| 60kk > | 72 | 41 | 132,3 | .. | .. |
| YHTEENSÄ | 121193 | 801 | 0,7 | .. | .. |

*) sisältää muista asetelmista poiketen myös ulkomaiset pankit
.. vertailutietoa ei saatavissa

MARKKINARAHHA

MARKKINARAHAN JAKAUTUMINEN SIJOITUSTYYPEITTÄIN, 1 000 MK 31.10.1991
(ENINTÄÄN 1. VUODEN)

| Talletuspankit yhteensä X) | TASE | | | TASEEN ULKOPUOLINEN | | ERITYISOTTOLAI- NAUS YHTEENSÄ | |
|------------------------------|-----------|------------------|-----------------|---------------------|-------|----------------------------------|-------|
| | Vastaavaa | Vastat- tavaa | Keski- korko | Keski- korko | | Keski- korko | |
| | 1 000 mk | 1 000 mk | % | 1 000 mk | % | 1 000 mk | % |
| 1. Sijoitustodistukset..... | 48574645 | 104744855 | 13.65 | | | | |
| 2. Yritystodistukset..... | 11219355 | | | | | | |
| 3. Valtion velkasitoumukset. | 654589 | | | | | | |
| 4. Mark.rahavelkakirjat..... | 5737163 | 11356962 | 15.35 | | | | |
| 5. Markkinarahavekselit..... | 61124 | | | | | | |
| 6. Kuntatodistukset..... | 209743 | | | | | | |
| 7. Muut..... | 2608991 | 5769501 | 16.58 | | | | |
| 8. Notariaattisijoitukset... | | | | 13796780 | 14.21 | | |
| YHTEENSÄ..... | 69065610 | 121871318 | 13.95 | 13796780 | 14.21 | 135668098 | 13.97 |

MARKKINARAHAN JAKAUTUMINEN SIJOITUSTYYPEITTÄIN, 1 000 MK 31.10.1991
(YLI 1. VUODEN)

| Talletuspankit yhteensä X) | TASE | | | TASEEN ULKOPUOLINEN | | ERITYISOTTOLAI- NAUS YHTEENSÄ | |
|------------------------------|-----------|------------------|-----------------|---------------------|-------|----------------------------------|-------|
| | Vastaavaa | Vastat- tavaa | Keski- korko | Keski- korko | | Keski- korko | |
| | 1 000 mk | 1 000 mk | % | 1 000 mk | % | 1 000 mk | % |
| 1. Sijoitustodistukset..... | | 57039 | 12.62 | | | | |
| 2. Yritystodistukset..... | | | | | | | |
| 3. Valtion velkasitoumukset. | | | | | | | |
| 4. Mark.rahavelkakirjat..... | | 84039 | 10.19 | | | | |
| 5. Markkinarahavekselit..... | | | | | | | |
| 6. Kuntatodistukset..... | | | | | | | |
| 7. Muut..... | | 38128 | 14.66 | | | | |
| 8. Notariaattisijoitukset... | | | | 44170 | 12.71 | | |
| YHTEENSÄ..... | 2475 | 179206 | 11.91 | 44170 | 12.71 | 223376 | 12.07 |

X) Sisältää myös ulkomaalaisten omistamat rahalaitokset

I SUOMEN PANKIN TILA 31.10.1991 1000 MK, JA SEN MUUTOKSET EDELLISEEN KUUKAUTEEN
JA EDELLISEN VUODEN VASTAAVAAN KUUKAUTEEN VERRATTUNA %

| A V A S T A A V A A | 1 000 MK | EDELL. KK:STA % | ED.VUODEN VAST.KK:STA % |
|--|----------|-----------------------|-------------------------------|
| KULTA JA VALUUTTASAAMISET | | | |
| 1 KULTA | 2179802 | 0,0 | 0,0 |
| 2 ERITYISET NOSTO-OIKEUDET | 868163 | 0,6 | 9,7 |
| 3 VARANTO-OSUUS KANSAINVÄLISESSÄ VALUUTTARAHASTOSSA | 1144705 | 0,3 | 38,7 |
| 4 VAIHDETTAVAT VALUUTAT | 12261442 | -46,1 | -63,1 |
| 5 SIDOTUT VALUUTAT | 43443 | -12,5 | -49,3 |
| MUUT ULKOMAISET SAAMISET | | | |
| 6 MARKKAOSUUS KANSAINVÄLISESSÄ VALUUTTARAHASTOSSA | 2008741 | 0,2 | -6,7 |
| 7 MÄÄRÄAIKAINEN SAAMINEN | 397294 | 0,3 | 5,5 |
| SAAMISET RAHOITUSLAITOKSILTA | | | |
| 8 JOUKKOVELKAKIRJAT | 1828009 | -2,1 | -14,1 |
| 9 PÄIVÄLUOTOT | 13384488 | (X) | (X) |
| 10 SIJOITUSTODISTUKSET | 9412497 | 2,6 | -35,1 |
| 11 ARVOPAPERIT TAKAISINMYYNTISITOUMUKSIIN | 4174683 | 1,4 | (Z) |
| 12 KÄTEISVARALUOTOT | 3471347 | -2,0 | -6,0 |
| 13 MUUT | 237900 | 0,0 | -0,0 |
| 14 MÄÄRÄAIKAISET LUOTOT | 0 | 0,0 | 0,0 |
| SAAMISET JULKISELTA SEKTORILTA | | | |
| 15 VALTION VELKASITOMUSLAINAT | 0 | 0,0 | 0,0 |
| 16 JOUKKOVELKAKIRJAT | 2819 | -88,2 | (X) |
| 17 VALTION METALLIRAHAVASTUU | 1372219 | -0,1 | 3,2 |
| 18 MUUT | 0 | 0,0 | 0,0 |
| SAAMISET YRITYKSILTÄ | | | |
| 19 VIENNIN RAHOITUS X) | 0 | 0,0 | -100,0 |
| 20 KOTIMAISTEN TOIMITUSTEN RAHOITUS(KTR) X) | 924835 | -2,9 | -27,9 |
| 21 JOUKKOVELKAKIRJAT KTR | 218091 | -0,6 | -17,7 |
| 22 JOUKKOVELKAKIRJAT MUUT | 3000 | 0,0 | -68,8 |
| 23 MUUT X) | 201059 | 0,0 | 3,9 |
| MUUT SAAMISET | | | |
| 24 SIIRTOSAAMISET | 0 | 0,0 | 0,0 |
| 25 MUUT | 153944 | 20,1 | 33,2 |
| 26 YHTEENSÄ | 54288481 | 5,3 | -14,4 |
| X) LUOTOT YLEISÖLLE; LAINAT | 1338969 | -2,1 | -22,9 |

I SUOMEN PANKIN TILA 31.10.1991 1000 MK, JA SEN MUUTOKSET EDELLISEEN KUUKAUTEEN
JA EDELLISEN VUODEN VASTAAVAAN KUUKAUTEEN VERRATTUNA %

| B | V A S T A T T A V A A | 1 000 MK | EDELL. KK:STA % | ED.VUODEN VAST.KK:STA % |
|----|--|----------|-----------------------|-------------------------------|
| | VALUUTTAVELAT | | | |
| 33 | VAIHDETTAVAT VALUUTAT | 18852 | -21,4 | -19,7 |
| 34 | SIDOTUT VALUUTAT | 1198 | 1,0 | -99,9 |
| | MUUT ULKOMAISET VELAT | | | |
| 37 | KANSAINVÄLISEN VALUUTTARAHASTON MARKKATILIT | 2008808 | 0,2 | -6,7 |
| 38 | OSOITETUT ERITYISET NOSTO-OIKEUDET | 801547 | 0,7 | 8,4 |
| | LIIKKEESSÄ OLEVA RAHA | | | |
| 42 | SETELIT | 12321823 | -1,0 | 0,5 |
| 43 | METALLIRAHA | 1177910 | -0,0 | 4,6 |
| 44 | SIJOITUSTODISTUKSET | 4090000 | 570,5 | (Z) |
| | VELAT RAHOITUSLAITOKSILLE | | | |
| 48 | PÄIVÄTALLETUKSET | 1098 | -91,6 | -99,6 |
| 49 | MÄÄRÄAIKAISET TALLETUKSET | 0 | 0,0 | 0,0 |
| 50 | KASSAVARANTOTALLETUKSET | 11047071 | -6,7 | -47,1 |
| 51 | MUUT | 485 | -56,0 | -98,5 |
| | VELAT JULKISELLE SEKTORILLE | | | |
| 55 | SHEKKITILIT | 0 | 0,0 | -100,0 |
| 56 | ELÄKERAHASTOTALLETUKSET | 0 | 0,0 | -100,0 |
| 57 | VIENTITALLETUKSET | 0 | 0,0 | -100,0 |
| 58 | SUHDANNETALLETUKSET | 0 | 0,0 | -100,0 |
| 59 | MUUT | 3122 | -9,8 | -13,0 |
| | VELAT YRITYKSILLE | | | |
| 60 | INVESTOINTITALLETUKSET JA ALUSHANK.TALL. | 8097218 | -1,0 | -19,9 |
| 61 | MUUT | 2508 | (Z) | (Z) |
| | MUUT VELAT | | | |
| 62 | SIIRTOVELAT | 0 | 0,0 | 0,0 |
| 63 | MUUT | 99234 | 0,9 | 67,9 |
| 64 | ARVONJÄRJESTELYTILI JA VARAUKSET | 8853490 | 3,2 | 95,6 |
| 65 | SITRAN PÄÄOMA | 0 | 0,0 | -100,0 |
| | OMA PÄÄOMA | | | |
| 66 | KANTARAHASTO | 5000000 | 0,0 | 0,0 |
| 67 | VARARAHASTO | 764117 | 0,0 | 0,0 |
| 68 | TULOSTILI/TILIVUODEN VOITTO | 0 | 0,0 | 0,0 |
| 69 | YHTEENSÄ | 54288481 | 5,3 | -14,4 |
| 70 | SETELINANTO-OIKEUS | 16497556 | -38,9 | -55,5 |
| 71 | KÄYTOSSÄ, YHTEENSÄ | 12363435 | -1,1 | -9,9 |
| 72 | LIIKKEESSÄ OLEVAT SETELIT | 12321823 | -1,0 | 0,5 |
| 73 | MUUT VAADITT. MAKSETTAVAT SITOUUMUKSET | 41612 | -26,0 | -97,2 |
| 74 | SETELINANTOVARA | 4134121 | -71,5 | -82,3 |

II LIIKEPANKKIEN TILA 31.10.1991 1 000 MK, JA SEN % -MUUTOKSET

| | 1000 MK | EDELL. KK:STA | ED.VUOD. LOPUSTA | ED.VUOD. VAST.KK | 1000 MK | EDELL. KK:STA | ED.VUOD. LOPUSTA | ED.VUOD. VAST.KK |
|---|-----------|------------------|---------------------|---------------------|-----------|------------------|---------------------|---------------------|
| A V A S T A V A A | | | | | | | | |
| R A H O I T U S O M A I S U U S | | | | | | | | |
| KASSA | | | | | | | | |
| 1 | 2569258 | -5,6 | -17,3 | -3,0 | 20721286 | 3,2 | 19,7 | 18,3 |
| 2 | 152787 | 4,8 | -19,6 | -16,4 | 1502079 | 4,8 | 59,8 | 49,3 |
| 3 | 232277 | -43,9 | -56,9 | -35,0 | 1710358 | -1,8 | (Y) | |
| | | | | | 922983 | -16,2 | 6,1 | -22,8 |
| | | | | | 5067197 | -3,6 | 27,4 | 55,1 |
| | | | | | 577764 | -0,2 | -29,7 | -31,7 |
| | | | | | 1404 | 0,0 | | |
| KOTIMAISET SAAMISET | | | | | | | | |
| 4 | 5068600 | -6,1 | -38,2 | -47,0 | 9234536 | 3,0 | 26,6 | 24,3 |
| 5 | 556571 | 484,2 | 23,6 | 90,2 | 634719 | -8,8 | (Y) | |
| 6 | 6082364 | -34,8 | -5,9 | -42,8 | 23902 | 0,6 | -82,3 | -85,6 |
| 7 | 37382163 | 2,4 | -11,6 | -9,7 | 39311 | 0,0 | | |
| 8 | 8209539 | 1,8 | 23,4 | 19,0 | 14683 | 0,0 | 0,0 | -19,0 |
| 9 | 47879 | -19,2 | -83,3 | -73,2 | | | | |
| 10 | 229067151 | 0,4 | 0,8 | 2,2 | | | | |
| 11 | 1632132 | 6,5 | (Y) | 6,4 | | | | |
| 12 | 4603276 | -9,8 | -33,6 | 6,4 | | | | |
| 13 | 9961026 | 5,4 | 11,7 | 7,8 | | | | |
| 14 | 9008033 | 22,9 | 62,1 | 77,4 | | | | |
| 1) | | | | | | | | |
| 1) | | | | | | | | |
| 1) | | | | | | | | |
| ERITYISALLETUKSET SUOMEN PANKKISSA | | | | | | | | |
| MUUT SAAMISET SUOMEN PANKKILTA | | | | | | | | |
| SAAMISET RAHALAITOKSILTA | | | | | | | | |
| TALLETUKSET RAHALAITOKSISSA | | | | | | | | |
| MUUT SAAMISET RAHALAITOKSILTA | | | | | | | | |
| SAAMISET MUILTA RAHOITUSLAITOKSILTA | | | | | | | | |
| SAAMISET VALTIOLTA | | | | | | | | |
| LUOTOT YLEISÖLLE | | | | | | | | |
| YLEISEEN LIIKK. LASKETUT VELKAKIRJAT | | | | | | | | |
| MAKSUJEN VÄLYTYS | | | | | | | | |
| SIIRTOSAAMISET | | | | | | | | |
| MUUT RAHOITUSVARAT | | | | | | | | |
| ULKOMAISET SAAMISET | | | | | | | | |
| SAAMISET RAHALAITOKSILTA | | | | | | | | |
| 15 | 47943259 | 5,6 | 21,8 | 10,3 | 12122283 | 0,0 | 203,2 | 233,2 |
| 16 | 5285807 | 16,0 | 238,8 | 96,7 | 1353518 | 17,6 | 19,8 | 2,8 |
| 17 | 3513874 | -18,0 | -10,5 | -23,3 | 4139184 | -0,1 | 7,4 | 8,5 |
| 18 | 75043 | 0,0 | (Z) | 610,1 | 7115792 | 0,1 | 0,0 | -4,6 |
| 19 | 39777420 | 1,3 | 11,3 | 14,3 | 2080789 | -1,0 | 13,1 | -17,8 |
| 20 | 835124 | 18,7 | (Y) | (Y) | 1966924 | 3,6 | 4,1 | -15,7 |
| 21 | 6662448 | 4,0 | -6,7 | 22,5 | 2923661 | 0,6 | 2,7 | 19,2 |
| 22 | 1302586 | 124,3 | 46,8 | 163,2 | 490465 | -0,0 | 6,7 | 46,2 |
| V A I H T O M A I S U U S | | | | | | | | |
| KOTIMAINEN VAIHTO-OMAISUUS | | | | | | | | |
| 24 | 11450723 | 4,6 | 32,6 | 1,8 | 126858 | 0,8 | -17,4 | -14,9 |
| 25 | 924470 | -2,5 | 34,6 | 16,7 | 222173 | -0,0 | 46,4 | 6,5 |
| 26 | 48370953 | 20,6 | (Y) | (Y) | 130442 | 0,0 | 0,0 | -47,6 |
| 27 | 699224 | 2,5 | 1,6 | -12,1 | 2342226 | 1,4 | 5,6 | 475,3 |
| 28 | 685 | -6,5 | | | 0 | 0,0 | 0,0 | 0,0 |
| 29 | 1343995 | 22,1 | 51,5 | 79,3 | 40904765 | 11,4 | | 11,9 |
| 30 | 964993 | 57,2 | (Y) | (Y) | 4086053 | 11,2 | | -7,5 |
| 31 | 185790 | -18,2 | | | 485965 | 9,4 | | -8,2 |
| | | | | | 514220 | 17,9 | | -16,9 |
| | | | | | 5086480 | 10,0 | | 19,4 |
| 60 | | | | | 610451470 | 3,3 | | 11,6 |
| Y H T E E N S Ä | | | | | | | | |

1) ESITETÄÄN MYÖS TAULUKOSSA XII ERILLISINÄ LUOTONSAAJARYHMINÄ
- KOHDISSA 8 JA 10 VERTAILU ED. VUODEN VASTAANVAAN KUUKAUTEEN TEHTY KORJATTUUIHIN TIETÖIHIN

II LIIKEPANKKIEN TILA 31.10.1991 1 000 MK, JA SEN % -MUUTOKSET

B V A S T A T T A V A A

1000 MK EDELL. ED.VUOD. ED.VUOD.
KK:STA LOPUSTA VAST.KK

V I E R A S P Ä Ä O M A

KOTIMAISET VELAT

| | | | | | | | | | | | |
|-------|--------------------------------|-----------|-------|-------|-------|-----|-----------------------------------|----------|------|--------|-------|
| 1) 71 | YLEISÖN TALLETUKSET | 129610834 | 1.6 | 2.7 | 5.1 | 94 | SIDOTTU OMA PÄÄOMA | 18820735 | 0.0 | 78.8 | 78.3 |
| 72 | VELAT SUOMEN PANKILLE | 17487450 | 186.3 | 662.8 | 600.2 | 95 | OSAKEANTI | 2000000 | (Z) | 48.1 | (Z) |
| 1) 73 | VELAT MUILLE RAHALAITOKSILLE | | | | | 96 | VARARAHASTO | 17798592 | 0.0 | 5.2 | 177.5 |
| 74 | RAHALAITOSTEN TALLETUKSET | 20822325 | 6.8 | 21.5 | 22.8 | 97 | ARVONKOROTUSRAHASTO | 2691597 | 0.0 | 8.6 | -30.5 |
| 75 | MUUT VELAT RAHALAITOKSILLE | 8736634 | -34.8 | 10.2 | 40.1 | 98 | VAPAA OMA PÄÄOMA | 1295261 | 0.0 | 62.9 | 62.4 |
| 76 | RAHOITUSLAITOSTEN TALLETUKSET | 3657624 | 16.4 | 33.6 | 70.3 | 99 | VAPAAAT RAHASTOT | 924378 | 0.0 | 11.5 | 10.4 |
| 77 | MUUT VELAT RAHOITUSLAITOKSILLE | 617739 | -62.0 | -30.6 | -42.7 | 100 | KÄYTTÄMÄTÖN VOITTO EDELL.VUOSILTA | 0 | 0.0 | -100.0 | 0.0 |
| 78 | VELAT VALTIOLLE | 6096193 | -10.6 | -58.8 | -25.9 | 101 | TAPPIO EDELLISILTÄ VUOSILTA | 0 | 0.0 | 0.0 | 0.0 |
| 79 | JOUKKOVELKAKIRJALAINAT | 5404701 | 3.7 | 58.3 | 65.2 | 102 | TILIVUODEN TAPPIO | 0 | 0.0 | 0.0 | 0.0 |
| 80 | MUUT VELKAKIRJAT | 87101548 | 14.4 | (Y) | (Y) | 103 | KOROT | 46856946 | 11.4 | . | 9.3 |
| 81 | MUUT VELAT | 6984567 | -5.6 | -34.7 | -12.0 | 104 | TUOTOT VALUUTANVAIHDOSTA | 330632 | 35.8 | . | -43.7 |
| 82 | MAKSUJEN VÄLITYS | 6005969 | -30.0 | 41.1 | -1.1 | 105 | TOIMITUSMAKSUT JA PALKKIOT | 1882745 | 11.3 | . | 6.5 |
| 82 | SIIRTOVELAT | 10351348 | 3.7 | | | 106 | PROVISIOT PANKKITAKAUKSISTA | 530346 | 11.6 | . | -1.9 |

ULKOMAISET VELAT

| | | | | | | | | | | | |
|----|----------------------------------|----------|-------|-------|-------|-----------------|---------------------------------|-----------|------|------|-------|
| 83 | VELAT RAHALAITOKSILLE | 94007753 | -5.7 | -18.1 | -16.1 | 107 | TUOTOT ARVOPAPERIKAUPASTA | 2388 | 27.4 | . | 77.4 |
| 84 | ULKOMAHAN RAHAN MÄÄRÄISET | 4027884 | -15.8 | -8.5 | -5.3 | 108 | OSINGOT JA OSUUKSIEN KOROT | 611061 | 2.8 | . | 65.8 |
| 85 | VELAT MUILLE RAHOITUSLAITOKSILLE | | | | | 109 | MUUT TUOTOT | 1956327 | 11.6 | . | -26.6 |
| 86 | ULKOMAHAN RAHAN MÄÄRÄISET | 12983690 | -11.7 | -3.2 | -4.3 | Y H T E E N S Ä | | | | | |
| 87 | MARKKAMÄÄRÄISET | 522210 | -26.6 | 508.9 | 19.7 | 110 | VASTUUSITOUKSET | 610451470 | 3.3 | . | 11.6 |
| 88 | JOUKKOVELKAKIRJALAINAT | 58867949 | 2.1 | 23.9 | 24.4 | 111 | VASTUUSITOUKSET | 13012826 | -2.6 | -7.3 | -7.2 |
| 89 | MUUT VELKAKIRJAT | 20961931 | 9.8 | (Y) | (Y) | 112 | SHEKKILUOTTOJEN MYÖNNETTY MÄÄRÄ | 22310093 | 7.3 | 0.2 | -1.1 |
| 90 | MUUT VELAT | 10552251 | 1.2 | -11.7 | 6.8 | | | | | | |
| 90 | SIIRTOVELAT | 8248311 | 1.2 | | | | | | | | |

91 A R V O S T U S E R Ä T

V A R A U K S E T

| | | | | | | | | | | | |
|----|--------------------------|---------|------|------|-------|--|--|--|--|--|--|
| 92 | LUOTTOTAPPIOVARAUKSET | 1250084 | -5.3 | -4.8 | -85.8 | | | | | | |
| 93 | MUUT VARAUKSET | 306339 | -7.5 | -7.6 | -76.1 | | | | | | |
| | KUMULATIIVINEN POISTOERO | 145125 | 0.0 | 0.2 | -45.6 | | | | | | |

1) ESITETÄÄN MYÖS TAULUKOSSA VII ERILLISINÄ TALLETTAJARYHMÄINÄ

V KOTIMAISTEN ULKOMAALAISTEN OMISTAMIEN RAHALAITOSTEN TILA 31.10.1991 1 000 MK, JA SEN % -MUUTOKSET

| A V A S T A A V A A | | 1000 MK | | EDELL. ED.VUOD. ED.VUOD. | | 1000 MK | | EDELL. ED.VUOD. ED.VUOD. | |
|--------------------------------------|--|---------|--|--------------------------|--|----------|--|--------------------------|--|
| R A H O I T U S O M A I S U U S | | 49 | | -37.2 122.7 81.5 | | 70850 | | -48.1 -48.1 | |
| KASSA | | 6411 | | -15.9 -47.2 -60.3 | | 0 | | 0.0 0.0 | |
| KOTIMAISET SAAMISET | | 163 | | -94.8 -99.3 -90.7 | | 0 | | 0.0 0.0 | |
| ERITYISTALLETUKSET SUOMEN PANKISSA | | 945319 | | -23.3 218.8 13.2 | | 0 | | 0.0 0.0 | |
| MUUT SAAMISET SUOMEN PANKILTA | | 623728 | | (X) (X) (X) | | 0 | | 0.0 0.0 | |
| SAAMISET RAHALAITOKSILTA | | 10000 | | 0.0 (Z) (Z) | | 0 | | 0.0 (Y) (Y) | |
| TALLETUKSET RAHALAITOKSISSA | | 0 | | -100.0 -100.0 0 | | 0 | | -100.0 -100.0 | |
| SAAMISET MUILTA RAHOITUSLAITOKSILTA | | 853811 | | 15.2 27.5 15.5 | | 0 | | 0.0 0.0 | |
| SAAMISET VALTIOLTA | | 0 | | 0.0 (Y) (Y) | | 0 | | 0.0 0.0 | |
| YLEISEEN LIIKK. LASKETUT VELKAKIRJAT | | 387 | | 396.2 (Z) -94.5 | | 0 | | 0.0 (Y) (Y) | |
| MAKSUJEN VÄLITYS | | 254623 | | 7.5 91.6 107.0 | | 0 | | 0.0 0.0 | |
| SIIRTOSAAMISET | | 107583 | | 177.1 (X) (X) | | 0 | | 0.0 0.0 | |
| MUUT RAHOITUSVARAT | | | | | | | | | |
| ULKOMAISET SAAMISET | | 1888011 | | -0.9 (X) (X) | | 11500 | | 0.0 0.0 | |
| SAAMISET RAHALAITOKSILTA | | 114823 | | -1.9 (X) (X) | | 2565 | | 0.0 139.7 | |
| ULKOMAAN RAHAN MÄÄRÄISET | | 0 | | 0.0 0.0 0.0 | | 0 | | 0.0 0.0 | |
| MARKKAMÄÄRÄISET | | 206670 | | -18.0 205.1 57.9 | | 0 | | 0.0 0.0 | |
| ULKOMAAN RAHAN MÄÄRÄISET | | 0 | | 0.0 (Y) (Y) | | 9791 | | 17.4 143.8 | |
| MARKKAMÄÄRÄISET | | 124900 | | 13.8 399.9 131.6 | | 4434 | | -2.4 7.6 | |
| LUOTOT YLEISÖLLE | | 1119 | | -15.3 (Z) (Z) | | 0 | | 0.0 0.0 | |
| YLEISEEN LIIKK. LASKETUT VELKAKIRJAT | | 0 | | 0.0 0.0 0.0 | | 0 | | 0.0 0.0 | |
| SIIRTOSAAMISET | | 0 | | 0.0 (Y) (Y) | | 124 | | 0.0 5.1 | |
| MUUT RAHOITUSVARAT | | | | | | | | | |
| V A I H T O - O M A I S U U S | | 0 | | 0.0 0.0 0.0 | | 0 | | 0.0 0.0 | |
| KOTIMAINEN VAIHTO-OMAISUUS | | 0 | | 0.0 0.0 0.0 | | 0 | | 0.0 0.0 | |
| JOUKKOVELKAKIRJAT | | 0 | | 0.0 0.0 0.0 | | 10053 | | -2.9 (Z) (Z) | |
| MARKKAMÄÄRÄISET | | 5027094 | | -13.5 (Y) (Y) | | 0 | | 0.0 0.0 | |
| ULKOMAAN RAHAN MÄÄRÄISET | | 0 | | 0.0 -100.0 -100.0 | | 1160886 | | 20.9 50.0 | |
| MUUT VELKAKIRJAT | | 0 | | 0.0 0.0 0.0 | | 34440 | | 10.7 10.6 | |
| OSAKKEET JA OSUDET | | 0 | | 0.0 0.0 0.0 | | 11135 | | 6.4 8.7 | |
| MUU VAIHTO-OMAISUUS | | 0 | | 0.0 (Y) (Y) | | 1171 | | 116.5 -33.7 | |
| JOUKKOVELKAKIRJAT | | 0 | | 0.0 0.0 0.0 | | 34389 | | -3.5 3.0 | |
| MUUT VELKAKIRJAT | | 0 | | 0.0 0.0 0.0 | | | | | |
| MUU VAIHTO-OMAISUUS | | 0 | | 0.0 0.0 0.0 | | | | | |
| YHTÄYS | | 60 | | YHT E E N S Ä | | 12723779 | | -5.7 78.1 | |

1) ESITETÄÄN MYÖS TAULUKOSSA XVI ERILLISINÄ LUOTONSAAJARYHMINÄ

V KOTIMAISTEN ULKOMAALAISTEN OMISTAMIEN RAHALAITOSTEN TILIA 31.10.1991 1 000 MK, JA SEN % -MUUTOKSET

| B V A S T A T T A V A A | | 1000 MK | EDELL. KK:STA | ED.VUOD. LOPUSTA | ED.VUOD. LOPUSTA | ED.VUOD. LOPUSTA | ED.VUOD. VAST.KK |
|-------------------------|-------------------------------------|---------|------------------|---------------------|---------------------|---------------------|---------------------|
| V I E R A S P Ä Ä O M A | | | | | | | |
| KOTIMAISET VELAT | | | | | | | |
| 1) | 71 YLEISÖN TALLETUKSET | 227117 | 32.2 | 54.8 | 38.0 | 0.0 | 0.0 |
| | 72 VELAT SUOMEN PANKILLE | 1984164 | 432.7 | (Z) | (X) | 0.0 | 0.0 |
| 1) | 73 VELAT MUILLE RAHALAITOKSILLE | 428093 | -18.8 | 739.2 | -14.8 | 0.0 | 0.0 |
| | 74 RAHALAITOSTEN TALLETUKSET | 442590 | -48.1 | (X) | (X) | 0.0 | 0.0 |
| 1) | 75 VELAT MUILLE RAHOITUSLAITOKSILLE | 2032 | 6.2 | -36.7 | -72.3 | 0.0 | 0.0 |
| | 76 RAHOITUSLAITOSTEN TALLETUKSET | 4101 | -90.8 | -0.3 | 33.0 | 0.0 | 252.0 |
| | 77 MUUT VELAT RAHOITUSLAITOKSILLE | 0 | -100.0 | 0.0 | 0.0 | 0.0 | -100.0 |
| | 78 VELAT VALTIOLLE | 0 | 0.0 | 0.0 | 0.0 | 0.0 | 6.3 |
| | 79 JOUKKOVELKAKIRJALAINAT | 5803811 | -21.1 | (Y) | (Y) | 0.0 | 0.0 |
| | 80 MUUT VELKAKIRJAT | 130427 | -45.5 | -91.8 | -94.3 | 0.0 | 0.0 |
| | 81 MUUT VELAT | 248 | 12.2 | -68.6 | -98.0 | 0.0 | 252.0 |
| | 82 MAKSUJEN VALIITYS | 248640 | 15.3 | 117.6 | 100.1 | 0.0 | -100.0 |
| | 83 SIIRTOVELAT | | | | | 0.0 | 6.3 |
| | 84 SIIRTOVELAT | | | | | 0.0 | 21.1 |
| | 85 SIIRTOVELAT | | | | | 0.0 | 0.0 |
| | 86 SIIRTOVELAT | | | | | 0.0 | 0.0 |
| | 87 SIIRTOVELAT | | | | | 0.0 | 0.0 |
| | 88 SIIRTOVELAT | | | | | 0.0 | 0.0 |
| | 89 SIIRTOVELAT | | | | | 0.0 | 0.0 |
| | 90 SIIRTOVELAT | | | | | 0.0 | 0.0 |
| | 91 SIIRTOVELAT | | | | | 0.0 | 0.0 |
| | 92 SIIRTOVELAT | | | | | 0.0 | 0.0 |
| | 93 SIIRTOVELAT | | | | | 0.0 | 0.0 |
| | 94 SIIRTOVELAT | | | | | 0.0 | 0.0 |
| | 95 SIIRTOVELAT | | | | | 0.0 | 0.0 |
| | 96 SIIRTOVELAT | | | | | 0.0 | 0.0 |
| | 97 SIIRTOVELAT | | | | | 0.0 | 0.0 |
| | 98 SIIRTOVELAT | | | | | 0.0 | 0.0 |
| | 99 SIIRTOVELAT | | | | | 0.0 | 0.0 |
| | 100 SIIRTOVELAT | | | | | 0.0 | 0.0 |
| | 101 SIIRTOVELAT | | | | | 0.0 | 0.0 |
| | 102 SIIRTOVELAT | | | | | 0.0 | 0.0 |
| | 103 SIIRTOVELAT | | | | | 0.0 | 0.0 |
| | 104 SIIRTOVELAT | | | | | 0.0 | 0.0 |
| | 105 SIIRTOVELAT | | | | | 0.0 | 0.0 |
| | 106 SIIRTOVELAT | | | | | 0.0 | 0.0 |
| | 107 SIIRTOVELAT | | | | | 0.0 | 0.0 |
| | 108 SIIRTOVELAT | | | | | 0.0 | 0.0 |
| | 109 SIIRTOVELAT | | | | | 0.0 | 0.0 |
| | 110 SIIRTOVELAT | | | | | 0.0 | 0.0 |
| | 111 SIIRTOVELAT | | | | | 0.0 | 0.0 |
| | 112 SIIRTOVELAT | | | | | 0.0 | 0.0 |
| | 113 SIIRTOVELAT | | | | | 0.0 | 0.0 |
| | 114 SIIRTOVELAT | | | | | 0.0 | 0.0 |
| | 115 SIIRTOVELAT | | | | | 0.0 | 0.0 |
| | 116 SIIRTOVELAT | | | | | 0.0 | 0.0 |
| | 117 SIIRTOVELAT | | | | | 0.0 | 0.0 |
| | 118 SIIRTOVELAT | | | | | 0.0 | 0.0 |
| | 119 SIIRTOVELAT | | | | | 0.0 | 0.0 |
| | 120 SIIRTOVELAT | | | | | 0.0 | 0.0 |
| | 121 SIIRTOVELAT | | | | | 0.0 | 0.0 |
| | 122 SIIRTOVELAT | | | | | 0.0 | 0.0 |
| | 123 SIIRTOVELAT | | | | | 0.0 | 0.0 |
| | 124 SIIRTOVELAT | | | | | 0.0 | 0.0 |
| | 125 SIIRTOVELAT | | | | | 0.0 | 0.0 |
| | 126 SIIRTOVELAT | | | | | 0.0 | 0.0 |
| | 127 SIIRTOVELAT | | | | | 0.0 | 0.0 |
| | 128 SIIRTOVELAT | | | | | 0.0 | 0.0 |
| | 129 SIIRTOVELAT | | | | | 0.0 | 0.0 |
| | 130 SIIRTOVELAT | | | | | 0.0 | 0.0 |
| | 131 SIIRTOVELAT | | | | | 0.0 | 0.0 |
| | 132 SIIRTOVELAT | | | | | 0.0 | 0.0 |
| | 133 SIIRTOVELAT | | | | | 0.0 | 0.0 |
| | 134 SIIRTOVELAT | | | | | 0.0 | 0.0 |
| | 135 SIIRTOVELAT | | | | | 0.0 | 0.0 |
| | 136 SIIRTOVELAT | | | | | 0.0 | 0.0 |
| | 137 SIIRTOVELAT | | | | | 0.0 | 0.0 |
| | 138 SIIRTOVELAT | | | | | 0.0 | 0.0 |
| | 139 SIIRTOVELAT | | | | | 0.0 | 0.0 |
| | 140 SIIRTOVELAT | | | | | 0.0 | 0.0 |
| | 141 SIIRTOVELAT | | | | | 0.0 | 0.0 |
| | 142 SIIRTOVELAT | | | | | 0.0 | 0.0 |
| | 143 SIIRTOVELAT | | | | | 0.0 | 0.0 |
| | 144 SIIRTOVELAT | | | | | 0.0 | 0.0 |
| | 145 SIIRTOVELAT | | | | | 0.0 | 0.0 |
| | 146 SIIRTOVELAT | | | | | 0.0 | 0.0 |
| | 147 SIIRTOVELAT | | | | | 0.0 | 0.0 |
| | 148 SIIRTOVELAT | | | | | 0.0 | 0.0 |
| | 149 SIIRTOVELAT | | | | | 0.0 | 0.0 |
| | 150 SIIRTOVELAT | | | | | 0.0 | 0.0 |
| | 151 SIIRTOVELAT | | | | | 0.0 | 0.0 |
| | 152 SIIRTOVELAT | | | | | 0.0 | 0.0 |
| | 153 SIIRTOVELAT | | | | | 0.0 | 0.0 |
| | 154 SIIRTOVELAT | | | | | 0.0 | 0.0 |
| | 155 SIIRTOVELAT | | | | | 0.0 | 0.0 |
| | 156 SIIRTOVELAT | | | | | 0.0 | 0.0 |
| | 157 SIIRTOVELAT | | | | | 0.0 | 0.0 |
| | 158 SIIRTOVELAT | | | | | 0.0 | 0.0 |
| | 159 SIIRTOVELAT | | | | | 0.0 | 0.0 |
| | 160 SIIRTOVELAT | | | | | 0.0 | 0.0 |
| | 161 SIIRTOVELAT | | | | | 0.0 | 0.0 |
| | 162 SIIRTOVELAT | | | | | 0.0 | 0.0 |
| | 163 SIIRTOVELAT | | | | | 0.0 | 0.0 |
| | 164 SIIRTOVELAT | | | | | 0.0 | 0.0 |
| | 165 SIIRTOVELAT | | | | | 0.0 | 0.0 |
| | 166 SIIRTOVELAT | | | | | 0.0 | 0.0 |
| | 167 SIIRTOVELAT | | | | | 0.0 | 0.0 |
| | 168 SIIRTOVELAT | | | | | 0.0 | 0.0 |
| | 169 SIIRTOVELAT | | | | | 0.0 | 0.0 |
| | 170 SIIRTOVELAT | | | | | 0.0 | 0.0 |
| | 171 SIIRTOVELAT | | | | | 0.0 | 0.0 |
| | 172 SIIRTOVELAT | | | | | 0.0 | 0.0 |
| | 173 SIIRTOVELAT | | | | | 0.0 | 0.0 |
| | 174 SIIRTOVELAT | | | | | 0.0 | 0.0 |
| | 175 SIIRTOVELAT | | | | | 0.0 | 0.0 |
| | 176 SIIRTOVELAT | | | | | 0.0 | 0.0 |
| | 177 SIIRTOVELAT | | | | | 0.0 | 0.0 |
| | 178 SIIRTOVELAT | | | | | 0.0 | 0.0 |
| | 179 SIIRTOVELAT | | | | | 0.0 | 0.0 |
| | 180 SIIRTOVELAT | | | | | 0.0 | 0.0 |
| | 181 SIIRTOVELAT | | | | | 0.0 | 0.0 |
| | 182 SIIRTOVELAT | | | | | 0.0 | 0.0 |
| | 183 SIIRTOVELAT | | | | | 0.0 | 0.0 |
| | 184 SIIRTOVELAT | | | | | 0.0 | 0.0 |
| | 185 SIIRTOVELAT | | | | | 0.0 | 0.0 |
| | 186 SIIRTOVELAT | | | | | 0.0 | 0.0 |
| | 187 SIIRTOVELAT | | | | | 0.0 | 0.0 |
| | 188 SIIRTOVELAT | | | | | 0.0 | 0.0 |
| | 189 SIIRTOVELAT | | | | | 0.0 | 0.0 |
| | 190 SIIRTOVELAT | | | | | 0.0 | 0.0 |
| | 191 SIIRTOVELAT | | | | | 0.0 | 0.0 |
| | 192 SIIRTOVELAT | | | | | 0.0 | 0.0 |
| | 193 SIIRTOVELAT | | | | | 0.0 | 0.0 |
| | 194 SIIRTOVELAT | | | | | 0.0 | 0.0 |
| | 195 SIIRTOVELAT | | | | | 0.0 | 0.0 |
| | 196 SIIRTOVELAT | | | | | 0.0 | 0.0 |
| | 197 SIIRTOVELAT | | | | | 0.0 | 0.0 |
| | 198 SIIRTOVELAT | | | | | 0.0 | 0.0 |
| | 199 SIIRTOVELAT | | | | | 0.0 | 0.0 |
| | 200 SIIRTOVELAT | | | | | 0.0 | 0.0 |
| | 201 SIIRTOVELAT | | | | | 0.0 | 0.0 |
| | 202 SIIRTOVELAT | | | | | 0.0 | 0.0 |
| | 203 SIIRTOVELAT | | | | | 0.0 | 0.0 |
| | 204 SIIRTOVELAT | | | | | 0.0 | 0.0 |
| | 205 SIIRTOVELAT | | | | | 0.0 | 0.0 |
| | 206 SIIRTOVELAT | | | | | 0.0 | 0.0 |
| | 207 SIIRTOVELAT | | | | | 0.0 | 0.0 |
| | 208 SIIRTOVELAT | | | | | 0.0 | 0.0 |
| | 209 SIIRTOVELAT | | | | | 0.0 | 0.0 |
| | 210 SIIRTOVELAT | | | | | 0.0 | 0.0 |
| | 211 SIIRTOVELAT | | | | | 0.0 | 0.0 |
| | 212 SIIRTOVELAT | | | | | 0.0 | 0.0 |
| | 213 SIIRTOVELAT | | | | | 0.0 | 0.0 |
| | 214 SIIRTOVELAT | | | | | 0.0 | 0.0 |
| | 215 SIIRTOVELAT | | | | | 0.0 | 0.0 |
| | 216 SIIRTOVELAT | | | | | 0.0 | 0.0 |
| | 217 SIIRTOVELAT | | | | | 0.0 | 0.0 |
| | 218 SIIRTOVELAT | | | | | 0.0 | 0.0 |
| | 219 SIIRTOVELAT | | | | | 0.0 | 0.0 |
| | 220 SIIRTOVELAT | | | | | 0.0 | 0.0 |
| | 221 SIIRTOVELAT | | | | | 0.0 | 0.0 |
| | 222 SIIRTOVELAT | | | | | 0.0 | 0.0 |
| | 223 SIIRTOVELAT | | | | | 0.0 | 0.0 |
| | 224 SIIRTOVELAT | | | | | 0.0 | 0.0 |
| | 225 SIIRTOVELAT | | | | | 0.0 | 0.0 |
| | 226 SIIRTOVELAT | | | | | 0.0 | 0.0 |
| | 227 SIIRTOVELAT | | | | | 0.0 | 0.0 |
| | 228 SIIRTOVELAT | | | | | 0.0 | 0.0 |
| | 229 SIIRTOVELAT | | | | | 0.0 | 0.0 |
| | 230 SIIRTOVELAT | | | | | 0.0 | 0.0 |
| | 231 SIIRTOVELAT | | | | | 0.0 | 0.0 |
| | 232 SIIRTOVELAT | | | | | 0.0 | 0.0 |
| | 233 SIIRTOVELAT | | | | | 0.0 | 0.0 |
| | 234 SIIRTOVELAT | | | | | 0.0 | 0.0 |
| | 235 SIIRTOVELAT | | | | | 0.0 | 0.0 |
| | 236 SIIRTOVELAT | | | | | 0.0 | 0.0 |
| | 237 SIIRTOVELAT | | | | | 0.0 | 0.0 |
| | 238 SIIRTOVELAT | | | | | 0.0 | 0.0 |
| | 239 SIIRTOVELAT | | | | | 0.0 | 0.0 |
| | 240 SIIRTOVELAT | | | | | 0.0 | 0.0 |
| | 241 SIIRTOVELAT | | | | | 0.0 | 0.0 |
| | 242 SIIRTOVELAT | | | | | 0.0 | 0.0 |
| | 243 SIIRTOVELAT | | | | | 0.0 | 0.0 |
| | 244 SIIRTOVELAT | | | | | 0.0 | 0.0 |
| | 245 SIIRTOVELAT | | | | | 0.0 | 0.0 |
| | 246 SIIRTOVELAT | | | | | 0.0 | 0.0 |
| | 247 SIIRTOVELAT | | | | | 0.0 | 0.0 |
| | 248 SIIRTOVELAT | | | | | 0.0 | 0.0 |
| | 249 SIIRTOVELAT | | | | | 0.0 | 0.0 |
| | 250 SIIRTOVELAT | | | | | 0.0 | 0.0 |
| | 251 SIIRTOVELAT | | | | | 0.0 | 0.0 |
| | 252 SIIRTOVELAT | | | | | 0.0 | 0.0 |
| | 253 SIIRTOVELAT | | | | | 0.0 | 0.0 |
| | 254 SIIRTOVELAT | | | | | | |

VI KIINNITYSLUOTTOPANKKIEN TILA 31.10.1991 1 000 MK, JA SEN % -MUUTOKSET

| A V A S T A T A V A A | | 1 000 MK EDELL. | ED.VUOD. | ED.VUOD. | B V A S T A T A V A A | | 1 000 MK EDELL. | ED.VUOD. | ED.VUOD. |
|--|----------|------------------------|----------|-------------------------------------|-------------------------------------|------------------------|-----------------|-------------------------------------|----------|
| RAHOITUSOMAISUUS | | KK:STA LOPUSTA VAST.KK | | KOTIMAISET SAAMISET | | KK:STA LOPUSTA VAST.KK | | VIERAS PÄÄOMA | |
| KOTIMAISET SAAMISET | | | | KOTIMAISET VELAT | | | | KOTIMAISET VELAT | |
| 1) KASSA | 36 | -60,9 | -43,8 | -52,6 | 26 OBLIGAATIOILAINAT | 10774768 | -0,2 | -12,1 | -10,8 |
| 2) SAAMISET SUOMEN PANKILTA | 0 | 0,0 | 0,0 | 0,0 | 27 DEBENTTUURILAINAT | 448315 | 0,0 | 6,6 | 15,9 |
| 1) SAAMISET MUILTA RAHALAITOKSILTA | 829728 | -3,0 | -28,8 | -17,9 | 28 MUUT JOUKKOVELKAKIRJALAINAT | 5583962 | 0,6 | 16,0 | 23,9 |
| 2) SAAMISET MUILTA RAHOITUSLAITOKSILTA | 124792 | -0,1 | -12,5 | -12,5 | 29 VELAT SUOMEN PANKILLE | 0 | 0,0 | 0,0 | 0,0 |
| 3) SAAMISET VALTIOLTA | 0 | 0,0 | -100,0 | -100,0 | 30 VELAT MUILLE RAHALAITOKSILLE | 1178760 | -0,7 | 2,4 | -0,1 |
| 4) LUOTOT YLEISÖLLE | 2122987 | 1,1 | 4,3 | 6,3 | 31 VELAT MUILLE RAHOITUSLAITOKSILLE | 199708 | 5,5 | 3,4 | 12,9 |
| 5) YL. LIIKK. LAKSETUT VELKAKIRJAT | 1330446 | -5,4 | (Y) | (Y) | 32 VELAT VALTIOLLE | 73639 | -1,6 | 0,5 | -3,9 |
| 6) SIIRTOSAAMISET | 766823 | -3,3 | -5,3 | 16,3 | 33 MUUT VELAT | 525828 | -7,6 | 14,5 | 7,3 |
| 7) MUUT RAHOITUSVARAT | 114600 | -14,7 | -28,8 | -63,9 | 34 SIIRTOVELAT | 1132677 | 1,8 | -4,6 | 17,5 |
| ULKOMAISET SAAMISET | | | | ULKOMAISET VELAT | | | | ULKOMAISET VELAT | |
| SAAMISET RAHALAITOKSILTA | | | | SAAMISET RAHALAITOKSILTA | | | | SAAMISET RAHALAITOKSILTA | |
| 10 ULKOMAAN RAHAN MÄÄRÄISET | 51 | -8,9 | -10,5 | -10,5 | 35 JOUKKOVELKAKIRJALAINAT | 4691511 | -0,6 | 110,8 | 115,1 |
| 11 MARKKAMÄÄRÄISET | 0 | 0,0 | 0,0 | 0,0 | VELAT RAHALAITOKSILLE | | | | |
| 12 MUUT SAAMISET | 0 | 0,0 | 0,0 | 0,0 | 36 ULKOMAAN RAHAN MÄÄRÄISET | 181249 | 0,7 | -17,3 | -18,2 |
| 13 SIIRTOSAAMISET | 1243 | 18,4 | -22,7 | -44,1 | 37 MARKKAMÄÄRÄISET | 0 | 0,0 | 0,0 | 0,0 |
| SIJOITUSOMAISUUS | | | | SIJOITUSOMAISUUS | | | | SIJOITUSOMAISUUS | |
| 14 JOUKKOVELKAKIRJALAINAT | 2003026 | -0,9 | 47,1 | 52,0 | 38 MUUT VELAT | 0 | 0,0 | 0,0 | 0,0 |
| 15 OSAKKEET JA OSUJEDET | 5000 | 0,0 | 0,0 | 0,0 | 39 SIIRTOVELAT | 212911 | 9,4 | 148,2 | 230,0 |
| 16 MUU SIJOITUSOMAISUUS | 155913 | 0,0 | -62,3 | -52,4 | 40 ARVOSTUSERÄT | 19042 | 70,5 | (Z) | (Z) |
| KÄYTTÖOMAISUUS JA MUUT PITKÄV.MENOT | | | | KÄYTTÖOMAISUUS JA MUUT PITKÄV.MENOT | | | | KÄYTTÖOMAISUUS JA MUUT PITKÄV.MENOT | |
| 17 OSAKKEET JA OSUJEDET | 42157 | -56,1 | -37,6 | -37,5 | 41 VARAUKSET | 836781 | -0,0 | -0,1 | 8,7 |
| 18 MUU KÄYTTÖOMAISUUS JA PITKÄV. MENOT | 129161 | 0,0 | -5,8 | -10,4 | OMA PÄÄOMA | | | | |
| 19 MUU OMAISUUS | 0 | 0,0 | -100,0 | -100,0 | 42 OSAKEPÄÄOMA | 446000 | 0,0 | 9,9 | 9,9 |
| 20 ARVOSTUSERÄT | 1855 | 0,0 | -88,5 | -88,6 | 43 OSAKEANTI | 0 | 0,0 | 0,0 | 0,0 |
| 21 KOROT | 2039312 | 11,7 | . | 16,6 | 44 VARARAHASTO | 58819 | 0,7 | 8,2 | 11,0 |
| 22 PALKAT JA SOSIAALIKULUT | 21301 | 14,4 | . | 16,8 | 45 ARVONKOROTUSRAHASTO | 73164 | 0,0 | 0,0 | 119,6 |
| 23 VÄLIITTÖMÄT VEROT | 34365 | 16,0 | . | -14,6 | 46 MUUT RAHASTOT | 8006 | 0,0 | 113,4 | 113,4 |
| 24 MUUT KULUT | 95458 | 10,2 | . | -0,3 | 47 VOITTO EDELLISILTÄ VUOSILTA | 25470 | 0,0 | 510,8 | 510,8 |
| | | | | | 48 TILIVUODEN VOITTO (31.12.) | 0 | 0,0 | -100,0 | 0,0 |
| | | | | | 49 TAPPIO EDELLISILTÄ VUOSILTA | 0 | 0,0 | 0,0 | 0,0 |
| | | | | | 50 TILIVUODEN TAPPIO (31.12.) | 0 | 0,0 | 0,0 | 0,0 |
| 25 | YHTEENSÄ | 28918255 | 0,9 | 12,1 | 51 KOROT | 2418714 | 11,9 | . | 16,2 |
| | | | | | 52 MUUT TUOTOT | 28931 | 25,0 | . | -76,5 |
| | | | | | 53 | YHTEENSÄ | 28918255 | 0,9 | 12,1 |

1) OSA TÄSTÄ LUOTONSAAJASEKTORINA TULUKOSSA XVII: MUU OSA
KIINNITYSLUOTTOPANKKIEN TALLELUKSSA MUISSA RAHALAITOKSISSA

2) ESITETÄÄN MYÖS TULUKOSSA XVII ERILLISINÄ LUOTONSAAJARYHMINÄ

X TALLETUSPANKKIEN OTTOLAINAUS YHTEENSÄ VAATEITTAIN 31.10.1991, 1 000 MK JA KPL

| | KUUKAUDEN ALUSSA | OTOT | PANOT | KUUKAUDEN LOPUSSA | TILEJÄ KPL (31.12.) |
|---|---------------------|------------------|------------------|----------------------|---------------------------|
| | 1000 MK | 1000 MK | 1000 MK | 1000 MK | |
| I KOTIMAISET TALLETUKSET | | | | | |
| A YLEISÖN TALLETUKSET | | | | | |
| MARKKAMÄÄRÄISET | | | | | |
| VEROTTOMAT TILIT | | | | | |
| SHEKKI- JA SIIRTOTILIT | 1 | 3437953 | 6073178 | 6188828 | 3553603 |
| KÄYTTELYTILIT | 2 | 78267334 | 14161429 | 13169168 | 77275073 |
| 24 KK TILIT | 3 | 67366859 | 1428068 | 616073 | 66554854 |
| MUUT | 4 | 1848916 | 194941 | 121753 | 1775728 |
| LÄHDEVEROLLISET TILIT | | | | | |
| SHEKKI- JA SIIRTOTILIT | 5 | 3260423 | 1666562 | 1646720 | 3240581 |
| KÄYTTELYTILIT | 6 | 4913297 | 1582442 | 1378680 | 4709536 |
| MÄÄRÄAIKAISTILIT | 7 | 45969085 | 5247186 | 6397407 | 47119306 |
| MUUT | 8 | 11103076 | 652503 | 840696 | 11291269 |
| MUUT VEROLLISET TILIT | | | | | |
| SHEKKI- JA SIIRTOTILIT | 9 | 21903775 | 116303847 | 115758054 | 21357982 |
| KÄYTTELYTILIT | 10 | 1573732 | 67223 | 20766 | 1527275 |
| MÄÄRÄAIKAISTILIT | 11 | 5961870 | 870230 | 1200487 | 6292127 |
| MUUT | 12 | 5135260 | 2090899 | 1880361 | 4924722 |
| VALUUTTATILIT | 13 | 12452785 | 87264380 | 90505704 | 15694109 |
| YHTEENSÄ (1-13) | | 263194365 | 237602888 | 239724697 | 265316174 |
| B MUIDEN RAHALAITOSTEN TALLETUKSET | | | | | |
| MARKKAMÄÄRÄISET | 16 | 18405791 | 295647592 | 296533440 | 19291639 |
| VALUUTTATILIT | 17 | 1209837 | 5950306 | 6344489 | 1604020 |
| 1) C MUIDEN RAHOITUSLAITOSTEN TALLETUKSET | 18 | 5528599 | 27399 | 626670 | 6127870 |
| D VALTION TALLETUKSET | 23 | 761303 | 32111931 | 32148005 | 797377 |
| II ULKOMAISTEN YKSIKÖIDEN TALLETUKSET | | | | | |
| YHTEENSÄ (1-23) | | 28909895 | 571340116 | 576377301 | 293137080 |
| 1) SIITÄ KIINN. LUOTTOPANKKIEN MARKKAMÄÄR. TALLETUKSET | | 411369 | 100990 | 0 | 310379 |
| KIINN. LUOTTOPANKKIEN ULKOM. RAHAN MÄÄR. TALLETUKSET | | 336433 | 0 | 5292 | 341725 |
| MUUT ULKOMAAN RAHAN MÄÄR. TALLETUKSET | | 458695 | 0 | 522195 | 980890 |

JOIDENKIN PANKKIEN VAIHTOTIEDOT (OTOT/PANOT) OVAT NETTOMÄÄRÄISIÄ

XI KOTIMAISTEN ULKOMAALAISTEN OMISTAMIEN RAHALAITOSTEN OTTOLAINAUS 31.10.1991, 1 000 MK JA KPL

| | KUUKAUDEN ALUSSA | 1000 MK | OTOT - | 1000 MK | PANOT + | 1000 MK | KUUKAUDEN LOPUSSA | 1000 MK | TILEJÄ KPL (31.12.) |
|---|---------------------|---------|-----------|---------|------------|---------|----------------------|---------|---------------------------|
| I KOTIMAISET TALLETUKSET | | | | | | | | | |
| A YLEISÖN TALLETUKSET | | | | | | | | | |
| MARKKAMÄÄRÄISET | | | | | | | | | |
| VEROTTOMAT TILIT | 1 | 7 | 0 | 0 | 2 | 9 | | | |
| SHEKKI- JA SIIRTOTILIT | 2 | 14486 | 684669 | 684601 | 14418 | 14418 | | | |
| KÄYTTELYTILIT | 3 | 3904 | 0 | 0 | 3904 | 3904 | | | |
| 24 KK TILIT | 4 | 64 | 1 | 0 | 63 | 63 | | | |
| MUUT | | | | | | | | | |
| LÄHDEVEROLLISET TILIT | 5 | 0 | 0 | 0 | 0 | 0 | | | |
| SHEKKI- JA SIIRTOTILIT | 6 | 0 | 0 | 0 | 0 | 0 | | | |
| KÄYTTELYTILIT | 7 | 107927 | 53858 | 56349 | 110418 | 110418 | | | |
| MÄÄRÄAIKAISTILIT | 8 | 0 | 0 | 0 | 0 | 0 | | | |
| MUUT | | | | | | | | | |
| MUUT VEROLLISET TILIT | 9 | 4630 | 2861591 | 2864422 | 7461 | 7461 | | | |
| SHEKKI- JA SIIRTOTILIT | 10 | 0 | 0 | 0 | 0 | 0 | | | |
| KÄYTTELYTILIT | 11 | 17178 | 286713 | 280036 | 10501 | 10501 | | | |
| MÄÄRÄAIKAISTILIT | 12 | 0 | 0 | 0 | 0 | 0 | | | |
| MUUT | | | | | | | | | |
| VALUUTTATILIT | 13 | 23625 | 5052729 | 5109449 | 80345 | 80345 | | | |
| YHTEENSÄ (1-13) | | 171821 | 8939561 | 8994859 | 227119 | 227119 | | | |
| B MUIDEN RAHALAITOSTEN TALLETUKSET | | | | | | | | | |
| MARKKAMÄÄRÄISET | 16 | 527233 | 745500 | 644922 | 426655 | 426655 | | | |
| VALUUTTATILIT | 17 | 0 | 5367 | 6795 | 1428 | 1428 | | | |
| C MUIDEN RAHOITUSLAITOSTEN TALLETUKSET | 18 | 1913 | 0 | 119 | 2032 | 2032 | | | |
| D VALTION TALLETUKSET | 23 | 0 | 0 | 0 | 0 | 0 | | | |
| YHTEENSÄ (1-23) | | 700967 | 9690428 | 9646695 | 657234 | 657234 | | | |
| II ULKOMAISTEN YKSIKÖIDEN TALLETUKSET | 25 | 2316606 | 899233 | 477378 | 1894751 | 1894751 | | | |

XII LIIKEPANKKIEN ANTOLAINAUS VAATEITTAIN 31.10.1991, 1000 MK JA KPL

| | KUUKAUDEN ALUSSA | 1000 MK | + | NOSTETTU | MAKSETTU | KUUKAUDEN LOPUSSA | LUOTTOJA |
|---|---------------------|-----------|---|-----------|-----------|----------------------|--------------|
| | 1000 MK | 1000 MK | | 1000 MK | 1000 MK | 1000 MK | KPL (31.12.) |
| I KOTIMAISET LUOTOT | | | | | | | |
| A LUOTOT YLEISÖLLE | | | | | | | |
| MARKKAMÄÄRÄISET | | | | | | | |
| SHEKTIILILUOTOT | 1 | 9845752 | | 20442206 | 20580277 | 9707681 | |
| VEKSELIT | 2 | 1489998 | | 305161 | 360334 | 1434825 | |
| VELKAKIRJALAINAT | 3 | 110102837 | | 4888424 | 4080854 | 110910407 | |
| KORKOTUKILAINAT | 4 | 11230611 | | 374141 | 241331 | 11363421 | |
| VALTION VAROISTA VÄLITETYT LAINAT | 5 | 368361 | | 3464 | 5276 | 366549 | |
| VALUUTTAMÄÄRÄISET | | | | | | | |
| VEKSELIT | 7 | 5040757 | | 1366587 | 1221541 | 5185803 | |
| MUUT LUOTOT | 8 | 90172769 | | 4317453 | 4391760 | 90098462 | |
| | (1-8) | 228251085 | | 31697436 | 30881373 | 229067148 | |
| Y H T E E N S Ä | | | | | | | |
| B LUOTOT MUILLE RAHALAITOKSILLE | | | | | | | |
| SHEKTIILILUOTOT | 10 | 1383076 | | 3340111 | 2049767 | 2673429 | |
| MUUT MARKKALUOTOT | 11 | 25126495 | | 70540056 | 71716709 | 23949842 | |
| VALUUTTALUOTOT | 12 | 9956517 | | 1215316 | 433349 | 10748484 | |
| Y H T E E N S Ä | | | | | | | |
| 14 | | 8063503 | | 146036 | 0 | 8209539 | |
| D LUOTOT VALTIOLLE | 20 | 57061 | | 0 | 12679 | 44382 | |
| Y H T E E N S Ä (1-20) | | 272847736 | | 106938955 | 105093867 | 274692824 | |
| 22 | | 48384372 | | 9103224 | 8924996 | 48562600 | |
| II LUOTOT ULKOMAILLE | | | | | | | |
| 1) SIITÄ KIINN. LUOTTOPANKKIEN MARKKAMÄÄR. LUOTOT | | 1074946 | | 0 | 2457 | 1072489 | |
| MUUT ULKOMAAN RAHAN MÄÄRÄISET LUOTOT | | 2419205 | | 28692 | 0 | 2447897 | |
| KIINN. LUOTTOPANKKIEN ULKOM. RAHAN MÄÄR. LUOTOT | | 0 | | 0 | 0 | 0 | |

XIII OSUUSPANKKIEN ANTOLAINAUS VAATEITAIN 31.10.1991, 1000 MK JA KPL

| | KUUKAUDEN ALUSSA | NOSTETTU + | MAKSETTU - | KUUKAUDEN LOPUSSA | LUOTTOJA |
|--|---------------------|---------------|---------------|----------------------|--------------|
| | 1000 MK | 1000 MK | 1000 MK | 1000 MK | KPL (31.12.) |

I KOTIMAISET LUOTOT

A LUOTOT YLEISÖLLE

MARKKAMÄÄRÄISET

| | | | | | |
|---|----------|---------|---------|----------|--|
| 1 | 4859702 | 42397 | 103784 | 4798315 | |
| 2 | 1516051 | 587823 | 621429 | 1482445 | |
| 3 | 58234066 | 1814374 | 1457760 | 58590680 | |
| 4 | 9667327 | 198093 | 154519 | 9710901 | |
| 5 | 4559716 | 37171 | 107540 | 4489347 | |

SHEKKITILILUOTOT
VEKSELIT
VELKAKIRJALAINAT
KORKOTUKILAINAT
VALTION VAROISTA VÄLITETYT LAINAT

VALUUTTAMÄÄRÄISET

| | | | | | |
|-------|----------|---------|---------|----------|--|
| 7 | 0 | 0 | 0 | 0 | |
| 8 | 182172 | 1185 | 4133 | 179224 | |
| (1-8) | 79019034 | 2681043 | 2449165 | 79250912 | |

VEKSELIT
MUUT LUOTOT

Y H T E E N S Ä

B LUOTOT MUILLE RAHALAITOKSILLE

| | | | | | |
|----|------|---|-----|------|--|
| 10 | 0 | 0 | 0 | 0 | |
| 11 | 1783 | 0 | 133 | 1650 | |
| 12 | 0 | 0 | 0 | 0 | |

SHEKKITILILUOTOT
MUUT MARKKALUOTOT
VALUUTTALUOTOT

C LUOTOT MUILLE RAHOITUSLAITOKSILLE

| | | | | | |
|----|--------|---|-------|--------|--|
| 14 | 143336 | 0 | 13683 | 129453 | |
|----|--------|---|-------|--------|--|

D LUOTOT VALTIOLLE

| | | | | | |
|----|---|---|---|---|--|
| 20 | 0 | 0 | 0 | 0 | |
|----|---|---|---|---|--|

Y H T E E N S Ä (1-20)

2463181

79382015

II LUOTOT ULKOMAILLE

22

XIV SÄÄSTÖPANKKIEN ANTOLAINAUS VAATEITTAIN 31.10.1991, 1000 MK JA KPL

LUOTTOJA
KPL (31.12.)

KUUKAUDEN
LOPUSSA

MAKSETTU

NOSTETTU
+

KUUKAUDEN
ALUSSA

1000 MK

1000 MK

1000 MK

I KOTIMAISET LUOTOT

A LUOTOT YLEISÖLLE

MARKKAMÄÄRÄISET

| | 1 | 2 | 3 | 4 | 5 | | | | | | |
|-----------------------------------|---|---|---|---|---|---------|---------|----------|--|--|--|
| SHEKTIILILUOTOT | | | | | | 33763 | 92095 | 3906614 | | | |
| VEKSELIT | | | | | | 713823 | 734039 | 1796552 | | | |
| VELKAKIRJALAINAT | | | | | | 1378338 | 1628068 | 56318748 | | | |
| KORKOTUKILAINAT | | | | | | 170251 | 128562 | 8925217 | | | |
| VALTION VAROISTA VÄLITETYT LAINAT | | | | | | 16047 | 55000 | 2201957 | | | |

VALUUTTAMÄÄRÄISET

| | 7 | 8 | | | | | | | | | |
|-------------|---|---|--|--|--|---------|---------|----------|--|--|--|
| VEKSELIT | | | | | | 0 | 0 | 0 | | | |
| MUUT LUOTOT | | | | | | 292821 | 544384 | 8966724 | | | |
| | | | | | | 2605043 | 3182148 | 82115812 | | | |

- 15 -

Y H T E E N S Ä

B LUOTOT MUILLE RAHALAITOKSILLE

SHEKTIILILUOTOT
MUUT MARKKALUOTOT
VALUUTTALUOTOT

| | 10 | 11 | 12 | | | | | | | | |
|--|----|----|----|--|--|---|---|---|--|--|--|
| | | | | | | 0 | 0 | 0 | | | |
| | | | | | | 0 | 0 | 0 | | | |
| | | | | | | 0 | 0 | 0 | | | |

1) C LUOTOT MUILLE RAHOITUSLAITOKSILLE

| | 14 | | | | | | | | | | |
|--|----|--|--|--|--|--------|-------|--------|--|--|--|
| | | | | | | 372481 | 76634 | 295847 | | | |

D LUOTOT VALTIOLLE

| | 20 | | | | | | | | | | |
|--|----|--|--|--|--|---|---|---|--|--|--|
| | | | | | | 0 | 0 | 0 | | | |

Y H T E E N S Ä

II LUOTOT ULKOMAILLE

1) SIITÄ KIINNITYSLUOTTOPANKEILLE
ULKOMAAN RAHAN MÄÄRÄISIÄ LUOTTOJA

| | 22 | | | | | | | | | | |
|--|----|--|--|--|--|---------|---------|----------|--|--|--|
| | | | | | | 2605043 | 3258782 | 82411659 | | | |
| | | | | | | 0 | 0 | 0 | | | |
| | | | | | | 10358 | 0 | 10358 | | | |

0 0 10358

XV TALLETUSPANKKIEN ANTOLAINAUS YHTEENSÄ VAATEITTAIN 31.10.1991, 1000 MK

| | KUUKAUDEN ALUSSA | NOSTETTU + | MAKSETTU - | KUUKAUDEN LOPUSSA | LUOTTOJA |
|--|------------------------------|-----------------|-----------------|----------------------|--------------|
| | 1000 MK | 1000 MK | 1000 MK | 1000 MK | KPL (31.12.) |
| I KOTIMAISET LUOTOT | | | | | |
| A LUOTOT YLEISÖLLE | | | | | |
| MARKKAMÄÄRÄISET | | | | | |
| SHEKTIILILUOTOT | 1 18670400 | 20518366 | 20776156 | 18412610 | |
| VEKSELIT | 2 4822817 | 1606807 | 1715802 | 4713822 | |
| VELKAKIRJALAINAT | 3 224905381 | 8081136 | 7166682 | 225819835 | |
| KORKOTUKILAINAT | 4 29781466 | 742485 | 524412 | 29999539 | |
| VALTION VAROISTA VÄLITETYT LAINAT | 5 7168987 | 56682 | 167816 | 7057853 | |
| VALUUTTAMÄÄRÄISET | | | | | |
| VEKSELIT | 7 5040757 | 1366587 | 1221541 | 5185803 | |
| MUUT LUOTOT | 8 99573228 | 4611459 | 4940277 | 99244410 | |
| | Y H T E E N S Ä (1-8) | 36983522 | 36512686 | 390433872 | |
| B LUOTOT MUILLE RAHALAITOKSILLE | | | | | |
| SHEKTIILILUOTOT | 10 1383075 | 3340111 | 2049757 | 2673429 | |
| MUUT MARKKALUOTOT | 11 25128278 | 70540056 | 71716842 | 23951492 | |
| VALUUTTALUOTOT | 12 9966517 | 1215316 | 433349 | 10748484 | |
| 1) C LUOTOT MUILLE RAHOITUSLAITOKSILLE | 14 8579320 | 146036 | 90517 | 8634839 | |
| D LUOTOT VALTIOLLE | 20 57061 | 0 | 12679 | 44382 | |
| II LUOTOT ULKOMAILLE | | | | | |
| 1) SIITÄ KIINN. LUOTTOPANKKIEN MARKKAMÄÄR. LUOTOT | 22 48384372 | 9103224 | 8924996 | 48562600 | |
| MUUT ULKOMAAN RAHAN MÄÄRÄISET LUOTOT | 1074946 | 0 | 2457 | 1072489 | |
| KIINN. LUOTTOPANKKIEN ULKOM. RAHAN MÄÄR. LUOTOT | 2419205 | 39050 | 0 | 2458255 | |
| | 0 | 0 | 0 | 0 | |

XVI KOTIMAISTEN ULKOMAALAISTEN OMISTAMIEN RAHALAITOSTEN ANTOLAINAUS 31.10.1991 1 000 MK JA KPL

| | KUUKAUDEN ALUSSA | NOSTETTU + | MAKSETTU - | KUUKAUDEN LOPUSSA | LUOTTOJA |
|--|---------------------|---------------|---------------|----------------------|--------------|
| | 1000 MK | 1000 MK | 1000 MK | 1000 MK | KPL (31.12.) |

I KOTIMAISET LUOTOT

A LUOTOT YLEISÖLLE

MARKKAMÄÄRÄISET

| | | | | | |
|---|--------|------|------|--------|--|
| 1 | 6381 | 947 | 1352 | 5976 | |
| 2 | 0 | 0 | 0 | 0 | |
| 3 | 163181 | 4506 | 2561 | 165126 | |
| 4 | 0 | 0 | 0 | 0 | |
| 5 | 0 | 0 | 0 | 0 | |

VALTION VAROISTA VÄLITETYT LAINAT

VALUUTTAMÄÄRÄISET

| | | | | | |
|---|--------|--------|--------|--------|--|
| 7 | 0 | 0 | 0 | 0 | |
| 8 | 571705 | 240354 | 129350 | 682709 | |
| | 741267 | 245807 | 133263 | 853811 | |

Y H T E E N S Ä (1-8)

B LUOTOT MUILLE RAHALAITOKSILLE

SHEKKIILILUOTOT
MUUT MARKKALUOTOT
VALUUTTALUOTOT

| | | | | | |
|----|--------|--------|--------|--------|--|
| 10 | 0 | 0 | 0 | 0 | |
| 11 | 680000 | 450000 | 634000 | 496000 | |
| 12 | 192199 | 92066 | 156535 | 127730 | |

C LUOTOT MUILLE RAHOITUSLAITOKSILLE

| | | | | | |
|----|---|---|---|---|--|
| 14 | 0 | 0 | 0 | 0 | |
|----|---|---|---|---|--|

D LUOTOT VALTIOLLE

| | | | | | |
|----|---|---|---|---|--|
| 20 | 0 | 0 | 0 | 0 | |
|----|---|---|---|---|--|

Y H T E E N S Ä (1-20)

| | | |
|--------|--------|---------|
| 787873 | 923798 | 1477541 |
|--------|--------|---------|

II LUOTOT ULKOMAILLE

| | | | | | |
|----|---------|--------|--------|---------|--|
| 22 | 1578608 | 954963 | 909072 | 1624499 | |
|----|---------|--------|--------|---------|--|

XVII KIINNITYSLUOTTOPIANKKIEN ANTOLAINAUS VAATEITTAIN 31.10.1991 1 000 MK JA KPL

| | KUUKAUDEN ALUSSA | NOSTETTU + | MAKSETTU - | KUUKAUDEN LOPUSSA | LUOTTOJA KPL |
|--|---------------------|---------------|---------------|----------------------|-----------------|
| | 1 000 MK | 1 000 MK | 1 000 MK | 1 000 MK | (31.12.) |
| I KOTIMAISET LUOTOT | | | | | |
| A LUOTOT YLEISÖLLE | | | | | |
| MARKKAMÄÄRÄISET | | | | | |
| 1 TAVALLISET VELKAKIRJALAINAT | 16913841 | 422535 | 213594 | 17122782 | |
| 2 KORKOTUKILAINAT | 1601610 | 43838 | 11734 | 1633714 | |
| 3 VALTION VAROISTA VÄLITETTY LAINAT | 74676 | 706 | 1549 | 73833 | |
| 4 ULKOMAAN RAHAN MÄÄRÄISET | 2394597 | 22053 | 23992 | 2392658 | |
| YHTEENSÄ (1-4) | 20984724 | 489132 | 250869 | 21222987 | |
| B LUOTOT MUILLE RAHALAITOKSILLE | 0 | 0 | 0 | 0 | |
| C LUOTOT MUILLE RAHOITUSLAITOKSILLE | 124872 | 0 | 80 | 124792 | |
| D LUOTOT VALTIOLLE | 0 | 0 | 0 | 0 | |
| YHTEENSÄ (1-7) | 21109596 | 489132 | 250949 | 21347779 | |

T U O T E S E L O S T E

U u d i s t u s

Pankkien kuukausitilasto julkaistaan uudistetussa muodossa maaliskuun 1991 tilanteesta lähtien. Aikaisemmin erillisinä julkaistut osuus- ja säästöpankkien tilatiedot ja tiedot pankkien hallussa olevista joukkovelkakirjoista julkaistaan ao. neljänneksen loppua kuvaavassa kuukausitilastossa. Näin koko pankkisektoria kuvaavat tilatiedot on saatavissa samasta julkaisusta. Lisäksi ne täydentävät pankkisektorin anto- ja ottolainautietoja.

Julkaisun tietosisältöä on uudistettu ja täydennetty lähinnä talletustietojen osalta. Talletustilityypijakautuma on uudistettu vastaamaan paremmin vallitsevia markkinoita. Markkatalletukset on jaettu verottomiin, lähdeverollisiin ja muihin verollisiin talletuksiin. Vuoden 1991 alusta tuli voimaan laki lähdeverosta, joka voidaan kohdentaa vain luonnollisiin henkilöihin ja kuolinpesiin. Muuta talletustilityypijakautumaa on supistettu yhtenäisten luokittelutekijöiden puuttuessa.

Määräaikaistalletusten luokittelukriteerejä on myös uudistettu. Määräaikaan sidotut talletukset on aikaisemmin luokiteltu talletussopimuksessa olevan määräajan mukaan. Esim. 12 kuukauden määräaikaan alkujaan sidotut talletukset ovat olleet 12 kuukauden talletuksia niin kauan kunnes ne ovat purkautuneet. Maaliskuun 1991 tilanteesta lähtien seurataan määräaikaan sidottuja talletuksia JÄLJELLÄ OLEVAN talletusajan mukaan. Tiedot julkaistaan kaikki pankkiryhmit sisältyvinä yhdistelmätietoina.

K ä s i t t e i t ä j a l u o k i t u k s i a

Pankkien kuukausitilastoon sisältyvät tilatiedot kerätään ja julkaistaan pääosin suoriteperusteisina. Tämä merkitsee sitä, että tilan lopussa olevat tuotto- ja kuluerät vastaavat ao. kauden tuloslaskelman eriä. Erät on jaksotettu tilikaudelle kohdistuviin sekä siirtyviin eriin. Osuus- ja säästöpankkien tilatietojen lopussa esiintyviin "muut tulot" ja "muut menot" eriin sisältyy osin maksuperusteisia eriä. Lisäksi esitetään erillinen "laskennallinen erä". Tämä sisältää eri kirjauserusteiden käytöstä johtuvan oikaisun.

Pankkien kuukausitilastojulkaisussa käytetään kaikissa taulukoissa soveltuvin osin käsitteitä "yleisö", "muut rahalaitokset ja "muut rahoituslaitokset". Nämä käsitteet ovat pääosin Tilastokeskuksen sektoriluokituksen mukaisia käsitteitä, joita käytetään kaikissa rahoitustilastoissa. Yleisö -käsite on tällöin ns. suppea yleisökäsite, joka ei sisällä muiden luottolaitosten tietoja. Asetelmissa on käytetty laajaa yleisökäsitettä kattavuuden vuoksi.

M u i t a j u l k a i s u n s i s ä l t ö ä k o s k e v i a s e i k k o j a

Ennakkotietoja pankkien anto- ja ottolainauksesta sekä markkinarahasta julkaistaan pankkiryhmittäin rahamarkkinoiden kuukausisarjoissa.

Joulukuun pankkien kuukausitilastossa julkaistaan myös talletustilien ja luottojen lukumäärätietoja keskimääräsaldoineen vuoden vaihteen tilanteesta.

Joulukuun kuukausitilaston liitteenä julkaistaan selvitys pankkitilastoissa käytetystä terminologiasta sekä suomi-ruotsi-englanti termiluettelo. Lisäksi joulukuun julkaisuun sisältyy luettelo vuoden aikana tehdyistä pankkifuusioista. Myös muista vuoden aikana tapahtuneista pankkimuutoksista, kuten ryhmästä toiseen siirtymisistä tai nimenmuutoksista, tiedotetaan vuoden viimeisessä julkaisussa. Ryhmästä toiseen siirtyminen ilmoitetaan kuitenkin aina myös siinä julkaisussa, jonka tietoihin ao. siirtymä vaikuttaa.

PANKKIMUUTOKSIA

Kesäkuussa 1991 kotimaisen ulkomaalaisten omistuksessa olevan Svenska Handelsbanken OY:n tiedot on otettu mukaan pankkien kuukausitilastoon.

SYMBOLIT

Julkaisussa esiintyy seuraavia symboleja:

- . Tiedot eivät vertailukelpoisia
- .. Tietoa ei ole saatavissa
- 0 Tietoa ei ole tai tieto on pienempi kuin käytetty yksikkö
- 0.0 Ei muutosta tai muutos alle käytetyn yksikön
- (X) Prosenttimuutos suurempi kuin 99.9%
- (Y) Nimikettä ei ole vertailuajan-kohtana
- (Z) Nimikkeellä ei ole ollut tietoa vertailuajankohtana;muutos ääretön

TALOUSPOLIITTISET TOIMENPITEET

KOROT

13.12.1989 Suomen Pankki on täydentänyt pankeille antamaansa viitekorkosuositusta lisäämällä siihen mahdollisuuden käyttää 1.1.1990 alkaen kunkin pankin omaa primekorkoa viitekorkona kaikessa antoja ottolainauksessa.

KASSAVARANTOTALLETUS

27.12.1989 Suomen Pankki on päättänyt marraskuun ottolainaukseen sovellettavasta talletusvelvoitteesta. Päätös perustuu maaliskuu-marraskuun aikana toteutuneeseen pankkien luottojen kasvuun. Pankkikonsernien yhteenlaskettu kokonaisluotonanto kasvoi 10.66 prosenttia ja pankkien yhteenlaskettu henkilöluottojen kasvu oli 10.32 prosenttia. Pankkien keskimääräinen talletusvelvoite on yhdessä toistaiseksi voimassa olevan 8 prosentin velvoitteen kanssa noin 9.0 prosenttia.

26.1.1990 Suomen Pankki on päättänyt joulukuun ottolainaukseen sovellettavasta talletusvelvoitteesta. Päätös perustuu maaliskuu-joulukuun aikana toteutuneeseen pankkien luottojen kasvuun. Pankkikonsernien yhteenlaskettu kokonaisluotonanto kasvoi 11.40 prosenttia ja pankkien yhteenlaskettu henkilöluottojen kasvu oli 10.70 prosenttia. Pankkien keskimääräinen talletusvelvoite pysyi samana.

27.4.1990 Suomen Pankki on päättänyt, että huhtikuussa sovelletaan uutta kassavarantopohjaa talletusvelvollisuuden säilyessä 8 prosenttina. Lisäkassavarantotalletukset säilyvät ennallaan. Ne palautetaan vuoden 1990 heinä-joulukuussa kuukautena yhtä suurena eränä kunkin kuukauden lopussa.

KASSAVARANTOSOPIMUS UUSITTU

26.4.1990 Suomen Pankki ja talletuspankit ovat sopineet alun perin vuonna 1979 solmitun kassavarantosopimuksen uudistamisesta. Uuden sopimuksen mukaan kassavarantovelvoitteen pohjana ovat kotimaiset talletukset kunkin kuukauden lopussa. Tämä merkitsee noin 10 prosentin supistusta nykyiseen kassavarantopohjaan. Talletusvelvollisuuden enimmäismäärä on vuoden 1991 kesäkuun loppuun asti sama kuin nykyisen sopimuksen mukaan eli 8 prosenttia ja sen jälkeen 7 prosenttia kassavarantopohjasta.

Uuden sopimuksen mukaan kassavarantotalletusten korko on 3 kuukauden helibor-korko vähennettynä 3 prosenttiyksiköllä, mutta kuitenkin vähintään 8

prosenttia. Nykyisen sopimuksen mukaan korko on ollut Suomen Pankin peruskorko vähennettynä 0,25 prosenttiyksiköllä, eli tällä hetkellä 8,25 prosenttia.

Uutta kassavarantopohjaa sovelletaan jo huhtikuussa ja uutta korkoa toukokuun alusta lukien.

27.11.1990 Suomen Pankki ilmoitti viitaten 26.4.1990 allekirjoitettuun kassavarantosopimukseen, että talletusvelvollisuus marraskuun 1990 kassavarantopohjan perusteella on 7 prosenttia. Lokakuun kassavarantopohjaan perustuvaa talletusvelvollisuutta alennetaan siten, että velvoite on 30.11.1990 alkaen 7,8 prosenttia, 7.12. alkaen 7,6 prosenttia, 14.12. alkaen 7,4 prosenttia ja 21.12. alkaen 7,2 prosenttia. Velvoitteen ylittävät talletukset palautetaan kassavarantosopimuksesta poiketen välittömästi edellä mainittuina päivinä.

Joulukuussa 1990 Suomen Pankki alensi kassavarantovelvoitteen 8,0 prosentista 7,0 prosenttiin vuoden loppuun mennessä. Alennukset tulivat voimaan viikottain 0,2 prosenttiyksikköä kerrallaan marraskuun 30. päivästä alkaen.

18.12.1990 Suomen Pankki päätti, että kassavarantotalletusvelvollisuus joulukuun kassavarantopohjan perusteella on 6,7 prosenttia.

25.1.1991 Suomen Pankki päätti, että kassavarantotalletusvelvollisuus tammikuun 1991 kassavarantopohjan perusteella on 6,2 prosenttia.

30.4.1991 Suomen Pankki päätti, että kassavarantotalletusvelvollisuus huhtikuun 1991 kassavarantopohjan perusteella on 5,8 prosenttia.

23.5.1991 Suomen Pankki päätti alentaa pankkien kassavarantovelvoitteen 5,5 prosenttiin toukokuun lopun kassavarantopohjasta.

27.6.1991 Suomen Pankki päätti alentaa pankkien kassavarantovelvoitteen 5,2 prosenttiin kesäkuun lopun kassavarantopohjasta.

25.7.1991 Suomen Pankki päätti alentaa pankkien kassavarantovelvoitteen 4,9 prosenttiin heinäkuun lopun kassavarantopohjasta.

21.8.1991 Suomen Pankki päätti alentaa pankkien kassavarantovelvoitteen 4,6 prosenttiin elokuun lopun kassavarantopohjasta.

26.9.1991 Suomen Pankki päätti alentaa pankkien kassavarantovelvoitteen 4,3 prosenttiin lokakuun lopun kassavarantopohjasta.

29.10.1991 Suomen Pankki päätti alentaa pankkien kassavarantovelvoitteen 4,0 prosenttiin marraskuun lopun kassavarantopohjasta.

SUOMEN PANKIN INTERVENTIOPOLITIikka

20.12.1989 Suomen Pankki on päättänyt uusia 1.1.1990 lähtien periaatteet, joita se käyttää rahamarkkinainterventiopolitiikassa. Suomen Pankin rahamarkkinainterventioiden materiaaliksi voidaan jatkossa hyväksyä hakemuksesta vain ehdot täytävien pankkien sijoitustodistukset.

VALUUTTASÄÄNNÖSTELY

Suomen Pankki vapautti uusien markkamääräisten joukkovelkakirjalainojen myynnin ulkomaille 1.2.1990 lukien.

Suomen Pankki salli uusien, yli vuoden pituisten markkamääräisten joukkovelkakirjalainojen myynnin ulkomaille 1.2. lähtien paitsi asunto- ja kiinteistöosakeyhtiöiden liikkeeseen laskemia joukkovelkakirjalainoja. Aiemmin liikkeeseen laskettujen lainojen myynti yli valuuttarajan säilyi edelleen kiellettyinä. Ulkomaille asuvien sallittiin vastaavasti laskea Suomessa liikkeeseen markkamääräisiä joukkovelkakirjalainoja.

Myös suomalaisten yritysten osake-emissiot ulkomaille vapautettiin ja ulkomaisten arvopapereiden liikkeellelaskun ehtona Suomessa ei enää pidetty Helsingin Arvopaperipörssin tai OTC-markkinoiden noteerausta.

1.3.1990 lähtien myös rahoitusyhtiöt voivat saada hakemuksesta oikeuden välittää ja ottaa ulkomaisia luottoja sovittujen valuutta-asemien rajoissa.

1.7.1990 lähtien Suomen Pankki salli yksityishenkilöiden ulkomaiset sijoitukset sekä yli vuoden pituisen luoton myöntämisen ulkomaille asuvalle ilman rajoitusta. Lisäksi sallittiin kuntien ulkomaiset sijoitukset ja ulkomaille asuvalle myöntämät yli vuoden pituiset luotot.

Myös rahoitussektorin yritysten mahdollisuuksia ottaa ja välittää ulkomaisia luottoja sekä harjoittaa ulkomaista toimintaa päätettiin laajentaa.

Suomen Pankki päätti 1.9.1990 alkaen sallia suomalaisiin osakkeisiin perustuvien johdannaisinstrumenttien sekä sidottuihin osakkeisiin oikeuttavien optiotodistusten myynnin ulkomaille asuville.

13.6.1991 Suomen Pankki on päättänyt kumota yksityishenkilöiden ja yksityishenkilöihin rinnastettavien yhteisöjen ulkomaista luotonottoa koskevat rajoitukset 1.10.1991 alkaen. Tämän jälkeen valuuttasäännöstely on kokonaisuudessaan purettu.

ECU

4.6.1991 hallitus on päättänyt Suomen Pankin esityksestä antaa eduskunnalle esityksen rahalain 2 §:n muuttamisesta. Esityksen mukaan markka sidotaan tiiviimmin eurooppalaisiin valuuttoihin siten, että markan ulkoinen arvo määritellään Euroopan yhteisöjen jäsenvaltioiden valuuttojen kurssien perusteella. Käytännössä tämä tarkoittaa markan sitomista Euroopan yhteisöjen maiden viralliseen laskenta- ja valuuttayksikköön ECUun (European Currency Unit).

Muutoksen yhteydessä markan vaihtelualue pidetään ennallaan. Uuden vaihtelualueen rajat ja keskipiste määritellään siten, että ne vastaavat nykyisen valuuttaindeksin vaihtelualueen rajoja ja keskipistettä.

SKOP

Luottamuksen palauttamiseksi Säästöpankkien Keskus-Osake-Pankin toimintaan Suomen Pankki päätti 19.9.1991 ottaa SKOP:n hallintaansa. Suomen Pankki vastaa kaikesta SKOP:n koti- ja ulkomaisista sitoumuksista ja takaa SKOP:n maksuvalmiuden kaikissa olosuhteissa.

14.10.1991 SKOP:n uudelleenjärjestelyjä varten perustettiin kolme holdingyhtiötä (Scopulus Oy, Solidium Oy ja Sponda Oy). Suomen Pankki omistaa holdingyhtiöt yksin.

Pankit

Bankerna
1991, Lokakuu - Oktober

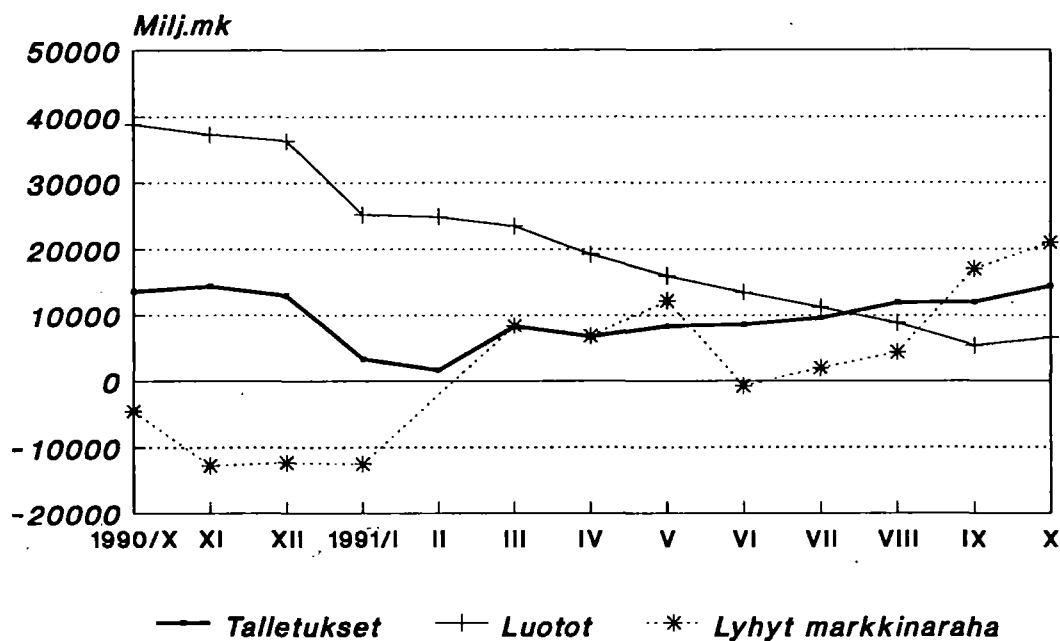
SVT Suomen Virallinen Tilasto
Finlands Officiella Statistik
Official Statistics of Finland

Central Statistical
Office of Finland

Financing
1991:52

Tiedustelut - Förfrågningar
Tuulikki Lund
Tarja Husso
Jyri Riitsalu
Annikki Vanhalakka
(90) 17 341

Talletuspankkien ottolainaus ja luotot Muutokset edellisestä vuodesta Lokakuu 1990-Lokakuu 1991



Julkaisujen myynti:

Försäljning:

Hinta — Pris

Tilastokeskus
PL 504
00101 Helsinki
Puh. (90) 173 41

Statistikcentralen
PB 504
00101 Helsingfors
Tel. (90) 173 41

40 mk

ISSN 0784-8382
= Rahoitus
ISSN 0784-9303