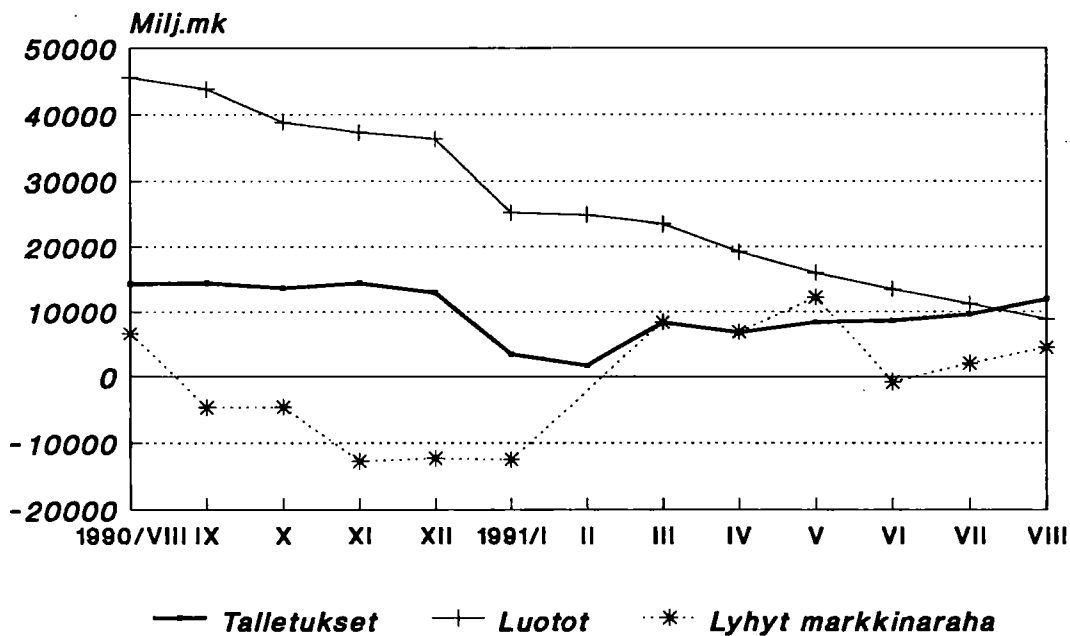


# Pankit

Bankerna  
1991, Elokuu - Augusti

18.10.1991

**Talletuspankkien ottolainaus ja luotot**  
**Muutokset edellisestä vuodesta**  
Elokuu 1990-Elokuu 1991



## S I S Ä L L Y S L U E T T E L O

KATSAUS  
ANTO- JA OTTOLAINAUSASETELMAT  
MARKKINARAHA

## TAULUKOT

I	Suomen Pankin tila 31.8.1991 1000 mk, ja sen %-muutokset.....	1
II	Liikepankkien tila 31.8.1991 1000 mk, ja sen %-muutokset.....	3
V	Kotimaisten ulkomaalaisten omistamien rahalaitosten tila 31.8.1991 1000 mk, ja sen %-muutokset.....	5
VI	Kiinnitysluottopankkien tila 31.8.1991 1000 mk, ja sen %-muutokset .....	7
VII	Talletukset liikepankeissa vaateittain 31.8.1991 1000 mk .....	8
VIII	Talletukset osuuspankeissa vaateittain 31.8.1991 1000 mk .....	9
IX	Talletukset säästöpankeissa vaateittain 31.8.1991 1000 mk .....	10
X	Talletuspankkien ottolainaus yhteensä vaateittain 31.8.1991 1000 mk .....	11
XI	Kotimaisten ulkomaalaisten omistamien rahalaitosten ottolainaus 31.8.1991 1000 mk.....	12
XII	Liikepankkien antolainaus vaateittain 31.8.1991 1000 mk .....	13
XIII	Osuuspankkien antolainaus vaateittain 31.8.1991 1000 mk .....	14
XIV	Säästöpankkien antolainaus vaateittain 31.8.1991 1000 mk .....	15
XV	Talletuspankkien antolainaus yhteensä vaateittain 31.8.1991 1000 mk .....	16
XVI	Kotimaisten ulkomaalaisten omistamien rahalaitosten antolainaus 31.8.1991 1000 mk.....	17
XVII	Kiinnitysluottopankkien antolainaus vaateittain 31.8.1991 1000 mk .....	18

## TUOTESELOSTE

TALOUSPOLIITTISET TOIMENPITEET  
(Raha-, korko- ja valuuttapolitiikka)

## I N N E H Ä L L S F Ö R T E C K N I N G

ÖVERSIKT  
UT- OCH INLÄNINGSTABLÄER  
MARKNADSPENGAR

## TABLÄER

I	Finlands Banks ställning den 31.8.1991 1000 mk, och dess %-förändringar.....	1
II	Affärsbankernas ställning den 31.8.1991 1000 mk, och dess %-förändringar.....	3
V	Ställningen av inhemska utlandsägda pen- ninginrättningar den 31.8.1991 1000 mk, och dess %-förändringar.....	5
VI	Hypoteksbankernas ställning den 31.8.1991 1000 mk, och dess %-förändringar.....	7
VII	Depositioner i affärsbankerna efter ford- ring den 31.8.1991 1000 mk.....	8
VIII	Depositioner i andelsbankerna efter ford- ring den 31.8.1991 1000 mk.....	9
IX	Depositioner i sparbänkerna efter ford- ring den 31.8.1991 1000 mk.....	10
X	Depositionsbankernas inlåning inalles efter fordring den 31.8.1991 1000 mk.....	11
XI	Inlåningen av inhemska utlandsägda penninginrättningar den 31.8.1991 1000 mk.....	12
XII	Affärsbankernas utlåning efter fordring den 31.8.1991 1000 mk.....	13
XIII	Andelsbankernas utlåning efter fordring den 31.8.1991 1000 mk.....	14
XIV	Sparbankernas utlåning efter fordring den 31.8.1991 1000 mk.....	15
XV	Depositionsbankernas utlåning inalles ef- ter fordring den 31.8.1991 1000 mk.....	16
XVI	Utlåningen av inhemska utlandsägda penninginrättningar den 31.8.1991 1000 mk.....	17
XVII	Hypoteksbankernas utlåning efter fordring den 31.8.1991 1000 mk.....	18

## PRODUKTSDEKLARATION

EKONOMISKPOLITISKA ÅTGÄRDER  
(penning-, ränte- och valutapolitik)

## KATSAUS ELOKUUN 1991 RAHAMARKKINOIHIN

- \* Luotonanto kasvuun elokuussa
- \* Markka talletukset supistuivat
- \* Valuutta talletukset kasvoivat

Kotimainen antolainaus oli elokuun lopussa 397186 milj.markkaa. Tämä oli 1625 milj.markkaa suurempi kuin heinäkuun lopussa. Valuuttamääräinen antolainaus pieneni 230 milj.markalla.

Talletustileillä oli varoja elokuun lopussa 267893 milj.markkaa. Markkamääräiset talletukset vähenivät 1980 milj.markalla elokuussa. Sen sijaan valuuttamääräiset talletukset kasvoivat 1879 milj.markkaa.

Talletusten jakaantuminen verotuskriteerin mukaan säilyi ennallaan. Lähdeverollisilla tileillä oli 25 %, verottomilla tileillä 60 % ja muilla verollisilla tileillä 15 % markkatalletuksista.

Määräaikaan sidotuille tileille kertyi varoja elokuun aikana 156 milj.markkaa. Elokuun lopussa näillä tileillä oli talletuksia 119551 milj.markkaa. Yli vuosi talletusaikaa oli jäljellä 27,7 %:illa talletuksista. Tämä oli jonkin verran vähemmän kuin heinäkuussa. Yli puoli vuotta mutta alle vuosi talletusaikaa jäljellä olevien talletusten osuus vastaavasti kasvoi.

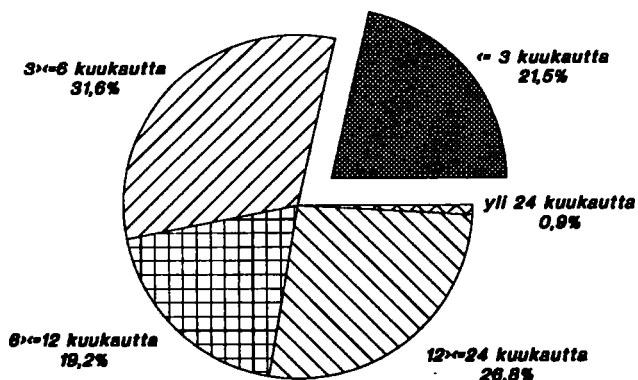
- \* Pankkien lyhyt markkinaraha velka kasvoi 4350 milj.markkaa

Pankeilla oli taseeseen sisältyvää alle vuoden mittaista markkinarahavelkaa elokuun 1991 lopussa 103730 milj.markkaa. Lyhyen markkinarahan keskikorko oli elokuun lopussa 11.81 prosenttia eli 0.28 prosenttiyksikköä kalliimpaa kuin heinäkuun lopussa.

Yli vuoden mittaista markkinarahavelkaa pankeilla oli 333 milj.markkaa, jonka keskikorko oli 11.50.

Taseen ulkopuolisia notariaattisijoituksia pankeissa oli 16201 milj.markkaa, 201 milj.markkaa vähemmän kuin kuukautta aikaisemmin.

### Määräaikaan sidotut markkatalletukset jäljellä olevan talletusajan mukaan



31.8.1991  
119 551 milj.markkaa

**ASETELMA 1: Talletuspankkien kotimainen ottolainaus vuoden 1991 elokuun lopussa**

	31.8.1991			Muutos vuoden 1991 heinäkuusta			Muutos vuoden 1990 elokuusta		
	Mmk	Mmk	%	Mmk	Mmk	%	Mmk	Mmk	%
Liikepankit	128752	501	0.4	3733	3.0				
Osuuspankit	69337	-44	-0.1	5072	7.9				
Säästöpankit	69804	-558	-0.8	3081	4.6				
<b>YHTEENSÄ</b>	<b>267893</b>	<b>-101</b>	<b>-0.0</b>	<b>11886</b>	<b>4.6</b>				

**ASETELMA 2: Talletuspankkien kotimainen antolainaus vuoden 1991 elokuun lopussa**

	31.8.1991			Muutos vuoden 1991 heinäkuusta			Muutos vuoden 1990 elokuusta		
	Mmk	Mmk	%	Mmk	Mmk	%	Mmk	Mmk	%
Liikepankit	235273	1019	0.4	6466	2.8				
Osuuspankit	78612	656	0.8	4310	5.8				
Säästöpankit	83301	-50	-0.1	-1984	-2.3				
<b>YHTEENSÄ</b>	<b>397186</b>	<b>1625</b>	<b>0.4</b>	<b>8792</b>	<b>2.3</b>				

**ASETELMA 3: Talletuspankkien luotonotto (pl rahalaitokset) tilityyppittäin vuoden 1991 elokuun lopussa**

	31.8.1991			Muutos vuoden 1991 heinäkuusta			Muutos vuoden 1990 elokuusta		
	Mmk	Mmk	%	Mmk	Mmk	%	Mmk	Mmk	%
<b>VEROTTOMAT TILIT</b>	<b>153231</b>	<b>-68</b>	<b>-0.0</b>	<b>..</b>	<b>..</b>				
Shekki- ja ps. tilit	3510	14	0.4	..	..				
Käyttelytilit	79989	137	0.2	..	..				
24 kk tilit	67903	-189	-0.3	..	..				
Muut	1829	-30	-1.6	..	..				
<b>LÄHDEVEROLLISSET TILIT</b>	<b>64229</b>	<b>678</b>	<b>1.1</b>	<b>..</b>	<b>..</b>				
Shekki- ja ps. tilit	3130	456	17.1	..	..				
Käyttelytilit	5227	249	5.0	..	..				
MTA:t	44468	196	0.4	..	..				
Muut	11404	-223	-1.9	..	..				
<b>MUUT VEROLLISSET TILIT</b>	<b>38473</b>	<b>-2590</b>	<b>-6.3</b>	<b>..</b>	<b>..</b>				
Shekki- ja ps. tilit	22671	-2345	-9.4	..	..				
Käyttelytilit	1638	97	6.3	..	..				
MTA:t	7034	204	3.0	..	..				
Muut	7130	-546	-7.1	..	..				
<b>VALUUTTATILIT</b>	<b>11960</b>	<b>1879</b>	<b>18.6</b>	<b>4345</b>	<b>57.1</b>				
----- siitä:									
ASP-tilit	1544	-22	-1.4	-72	-4.5				

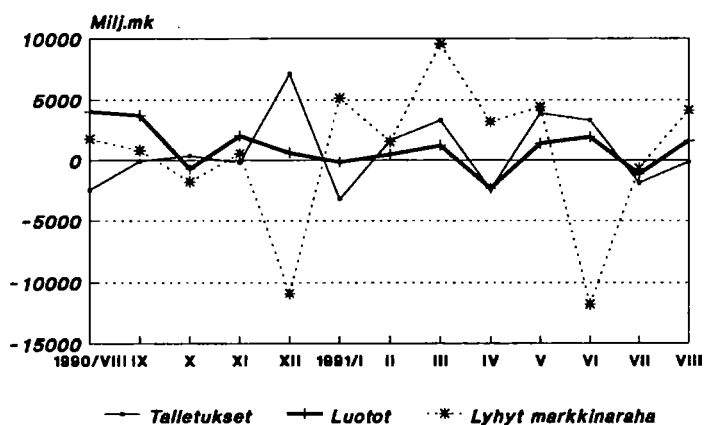
**ASETELMA 4: Talletuspankkien luotonanto (pl rahalaitokset) luottotyypittäin vuoden 1991 elokuun lopussa**

	31.8.1991			Muutos vuoden 1991 heinäkuusta			Muutos vuoden 1990 elokuusta		
	Mmk	Mmk	%	Mmk	Mmk	%	Mmk	Mmk	%
Shekki- ja ps. luotot	19701	963	5.1	-54	-0.3				
Vekselit	4937	-96	-1.9	-949	-16.1				
Korkotukilainat	29529	577	2.0	2453	9.1				
Valtion var. välitetyt tavalliset velkakirjalainat	7121	64	0.9	325	4.8				
Valuuttamäär. luotot	227269	347	0.2	-4389	-1.9				
<b>YHTEENSÄ</b>	<b>108629</b>	<b>-230</b>	<b>-0.2</b>	<b>11406</b>	<b>11.7</b>				

**ASETELMA 5: Markkamääräiset talletukset jäljellä olevan talletusajan mukaan vuoden 1991 elokuun lopussa (määräaikaistilit)**

	31.8.1991			Muutos vuoden 1991 heinäkuusta			Muutos vuoden 1990 elokuusta		
	Mmk	Mmk	%	Mmk	Mmk	%	Mmk	Mmk	%
<= 1kk	10661	-1205	-10.2	..	..				
1kk > <= 3kk	15022	1568	11.7	..	..				
3kk > <= 6kk	37811	142	0.4	..	..				
6kk > <= 12kk	22910	851	3.9	..	..				
12kk > <= 24kk	32039	-1379	-4.1	..	..				
24kk > <= 60kk	906	-2	-0.2	..	..				
60kk >	202	181	861.9	..	..				
<b>YHTEENSÄ</b>	<b>119551</b>	<b>156</b>	<b>0.1</b>	<b>..</b>	<b>..</b>				

**Talletuspankkien ottolainaus ja luotot**  
Muutokset edellisestä kuukaudesta  
Elokuu 1990-elokuu 1991



\*) sisältää muista asetelmista poiketen myös ulkomaiset pankit  
.. vertailutietoa ei saatavissa

M A R K K I N A R A H A

MARKKINARAHAN JAKAUTUMINEN SIOITUSTYYPEITTÄIN, 1 000 MK 31.8.1991  
(ENINTÄÄN 1. VUODEN)

Talletuspankit yhteensä X)	TASE			TASEEN ULKOPUOLINEN		ERITYISOTTOLAI- NAUS YHTEENSÄ	
	Vastaavaa	Vastat- tavaa	Keski- korko	Keski- korko		Keski- korko	
	1 000 mk	1 000 mk	‰	1 000 mk	‰	1 000 mk	‰
1. Sijoitustodistukset.....	38537240	82379121	11,50				
2. Yritystodistukset.....	8250752						
3. Valtion velkasitoumukset.	398386						
4. Mark.rahavelkakirjat.....	4923400	11111851	12,05				
5. Markkinarahavekselit.....	64778						
6. Kuntatodistukset.....	184948						
7. Muut.....	1982380	10239013	14,08				
8. Notariaattisijoitukset...				16201422	11,59		
YHTEENSÄ.....	54341884	103729985	11,81	16201422	11,59	119931407	11,78

MARKKINARAHAN JAKAUTUMINEN SIOITUSTYYPEITTÄIN, 1 000 MK 31.8.1991  
(YLI 1. VUODEN)

Talletuspankit yhteensä X)	TASE			TASEEN ULKOPUOLINEN		ERITYISOTTOLAI- NAUS YHTEENSÄ	
	Vastaavaa	Vastat- tavaa	Keski- korko	Keski- korko		Keski- korko	
	1 000 mk	1 000 mk	‰	1 000 mk	‰	1 000 mk	‰
1. Sijoitustodistukset.....		91417	12,26				
2. Yritystodistukset.....							
3. Valtion velkasitoumukset.							
4. Mark.rahavelkakirjat.....		202975	11,15				
5. Markkinarahavekselit.....							
6. Kuntatodistukset.....							
7. Muut.....		38340	11,50				
8. Notariaattisijoitukset...				43510	12,70		
YHTEENSÄ.....	5222	332732	11,50	43510	12,70	376242	11,63

X) Sisältää myös ulkomaalaisten omistamat rahalaitokset

I SUOMEN PANKIN TILA 30.8.1991 1000 MK, JA SEN MUUTOKSET EDELLISEEN KUUKAUTEEN  
JA EDELLISEN VUODEN VASTAAVAAN KUUKAUTEEN VERRATTUNA %

A	V A S T A A V A A	1 000 MK	EDELL. KK:STA %	ED.VUODEN VAST.KK:STA %
	<b>KULTA JA VALUUTTASAAMISET</b>			
1	KULTA	2179882	0,0	0,0
2	ERITYISET NOSTO-OIKEUDET	874661	2,5	12,1
3	VARANTO-OSUUS KANSAINVÄLISESSÄ VALUUTTARAHASTOSSA	1085696	-2,3	33,6
4	VAIHDETTAVAT VALUUTAT	25994956	-12,1	-18,3
5	SIDOTUT VALUUTAT	55554	-2,6	-47,5
	<b>MUUT ULKOMAISET SAAMISET</b>			
6	MARKKAOSUUS KANSAINVÄLISESSÄ VALUUTTARAHASTOSSA	2073519	1,7	-3,7
7	MÄÄRÄAIKAINEN SAAMINEN	405057	0,9	7,5
	<b>SAAMISET RAHOITUSLAITOKSILTA</b>			
8	JOUKKOVELKAKIRJAT	1899784	0,5	-13,6
9	PÄIVÄLUOTOT	20973	(Z)	52,7
10	SIJOITUSTODISTUKSET	4209675	-23,0	-78,0
11	ARVOPAPERIT TAKAISINMYNTISITOUMUKSIN	7949413	60,6	(Y)
12	KÄTEISVARALUOTOT	3631082	-2,9	13,6
13	MUUT	237900	-0,0	-0,0
14	MÄÄRÄAIKAISET LUOTOT	0	-100,0	0,0
	<b>SAAMISET JULKISELTA SEKTORILTA</b>			
15	VALTION VELKASITOUMUSLAINAT	0	0,0	0,0
16	JOUKKOVELKAKIRJAT	2847	0,9	-56,3
17	VALTION METALLIRAHAVASTUU	1379055	-0,6	8,2
18	MUUT	0	0,0	0,0
	<b>SAAMISET YRITYKSILTÄ</b>			
19	VIENNIN RAHOITUS X)	0	0,0	-100,0
20	KOTIMAISTEN TOIMITUSTEN RAHOITUS(KTR) X)	986508	-2,4	-27,5
21	JOUKKOVELKAKIRJAT KTR	224766	0,0	-17,3
22	JOUKKOVELKAKIRJAT MUUT	3000	-25,0	-73,1
23	MUUT X)	202161	0,0	3,9
	<b>MUUT SAAMISET</b>			
24	SIIRTOSAAMISET	0	0,0	0,0
25	MUUT	126498	0,4	9,6
26	<b>YHTEENSÄ</b>	<b>53542987</b>	<b>-3,6</b>	<b>-19,2</b>
X)	<b>LUOTOT YLEISÖLLE; LAINAT</b>	<b>1408419</b>	<b>-1,7</b>	<b>-22,7</b>

I SUOMEN PANKIN TILA 30.8.1991 1000 MK, JA SEN MUUTOKSET EDELLISEEN KUUKAUTEEN  
JA EDELLISEN VUODEN VASTAAVAAN KUUKAUTEEN VERRATTUNA %

B	V A S T A T T A V A A	1 000 MK	EDELL. KK:STA %	ED.VUODEN VAST.KK:STA %
	VALUUTTAVELAT			
33	VAIHDETTAVAT VALUUTAT	28815	-41,6	-3,1
34	SIDOTUT VALUUTAT	1242	-1,4	-99,8
	MUUT ULKOMAISET VELAT			
37	KANSAINVÄLISEN VALUUTTARAHASTON MARKKATILIT	2073568	1,7	-3,7
38	OSOITETUT ERITYISET NOSTO-OIKEUDET	806296	0,8	10,8
	LIIKKEESSÄ OLEVA RAHA			
42	SETELIT	12435237	-1,8	2,0
43	METALLIRAHA	1178304	-0,3	5,4
44	SIJOITUSTODISTUKSET	370000	-66,1	825,0
	VELAT RAHOITUSLAITOKSILLE			
48	PÄIVÄTALLETUKSET	1098872	-41,5	37,1
49	MÄÄRÄAIKAISET TALLETUKSET	0	0,0	0,0
50	KASSAVARANTOTALLETUKSET	12707179	-6,2	-42,2
51	MUUT	5432	278,3	-86,9
	VELAT JULKISELLE SEKTORILLE			
55	SHEKKITILIT	0	0,0	-100,0
56	ELÄKERAHASTOTALLETUKSET	0	0,0	-100,0
57	VIENTITALLETUKSET	0	0,0	-100,0
58	SUHDANNETALLETUKSET	0	0,0	-100,0
59	MUUT	3118	-11,3	-8,2
	VELAT YRITYKSILLE			
60	INVESTOINTITALLETUKSET JA ALUSHANK.TALL.	8198153	-1,0	-21,7
61	MUUT	0	0,0	0,0
	MUUT VELAT			
62	SIIRTOVELAT	0	0,0	0,0
63	MUUT	98530	0,7	79,7
64	ARVONJÄRJESTELYTILI JA VARAUKSET	8774124	7,3	120,7
65	SITRAN PÄÄOMA	0	0,0	-100,0
	OMA PÄÄOMA			
66	KANTARAHASTO	5000000	0,0	0,0
67	VARARAHASTO	764117	0,0	0,0
68	TULOSTILI/TILIVUODEN VOITTO	0	0,0	0,0
69	YHTEENSÄ	53542987	-3,6	-19,2
70	SETELINANTO-OIKEUS	30190749	-10,6	-15,5
71	KÄYTOSSÄ, YHTEENSÄ	13586361	-7,0	-2,3
72	LIIKKEESSÄ OLEVAT SETELIT	12435237	-1,8	2,0
73	MUUT VAADITT. MAKSETTAVAT SITOUUMUKSET	1151124	-40,8	-32,5
74	SETELINANTOVARA	16604388	-13,4	-23,9

II LIIKEPANKKIEN TILA 31.8.1991 1 000 MK, JA SEN \* -MUUTOKSET

A V A S T A V A A		1000 MK	ED. VUOD. LOPUSTA	ED. VUOD. VAST. KK	1000 MK	ED. VUOD. LOPUSTA	ED. VUOD. VAST. KK
R A H O I T U S O M A I S U U S							
KASSA							
1	SUOMEN RAHA	2554291	-17.8	3.7			
2	ULKOMAN RAHAT	149488	-21.3	-32.0			
3	MUU KASSA	453097	-15.9	18.3			
KOTIMAISET SAAMISET							
4	ERYTYISTALLELUKSET SUOMEN PANKKISSA	5807086	-6.2	-29.2			
5	MUUT SAAMISET SUOMEN PANKILTA	1126441	-39.1	150.2			
	SAAMISET RAHALAITOKSILTA						
6	TALLELUKSET RAHALAITOKSISSA	6476831	37.8	0.2			
7	MUUT SAAMISET RAHALAITOKSILTA	32789300	-3.8	-22.5			
8	SAAMISET MUILTA RAHOITUSLAITOKSILTA	7411892	1.6	11.4			
9	SAAMISET VALTIOLTA	85687	59.6	-70.1			
10	LUOTOT YLEISOLLE	229052968	0.4	0.8			
11	YLEISEEN LIINK. LASKETUT VELKAKIRJAT	1456828	6.6	(Y)			
12	MAKSUJEN VÄLITYS	3027810	-1.3	-56.3			
13	SIIRTOSAAMISET	10837765	13.5	21.6			
14	MUUT RAHOITUSVARAT	6540437	-7.3	17.7			
ULKOMAISET SAAMISET							
15	SAAMISET RAHALAITOKSILTA	44241331	1.0	12.4			
16	ULKOMAN RAHAN MÄÄRAISET	3826206	-4.6	145.3			
	MARKKAMÄÄRAISET						
17	SAAMISET MUILTA RAHOITUSLAITOKSILTA	5599392	-17.6	42.6			
18	MARKKAMÄÄRAISET	264561	-63.0	(Z)			
19	LUOTOT YLEISOLLE	39712351	-0.1	11.1			
20	YLEISEEN LIINK. LASKETUT VELKAKIRJAT	1575928	14.1	(Y)			
21	SIIRTOSAAMISET	9038949	40.5	26.6			
22	MUUT RAHOITUSVARAT	599858	-25.3	-32.4			
V A I H T O M A I S U U S							
KOTIMAINEN VAIHTO-OMAISUUS							
24	JOUKKOVELKAKIRJAT	10831643	3.2	25.5			
25	MARKKAMÄÄRAISET	674684	-2.8	-1.8			
26	ULKOMAN RAHAN MÄÄRAISET	34502545	-6.8	(Y)			
27	MUUT VELKAKIRJAT	745112	7.3	8.2			
28	MUU VAIHTO-OMAISUUS	932	-70.2				
ULKOMAINEN VAIHTO-OMAISUUS							
29	JOUKKOVELKAKIRJAT	1197496	2.3	35.0			
30	MUUT VELKAKIRJAT	1176349	-3.2	(Y)			
31	MUU VAIHTO-OMAISUUS	200150	-0.4				
S I J O I T U S O M A I S U U S							
KOTIMAISET SIJOITUKSET							
32	JOUKKOVELKAKIRJAT	20293829	0.2	17.2			
33	MARKKAMÄÄRAISET	1597852	1.0	70.0			
34	ULKOMAN RAHAN MÄÄRAISET	1792848	0.6	(Y)			
35	MUUT VELKAKIRJAT	1140883	-0.3	31.1			
36	OSAKKEET JA OSUUDET	4955896	1.4	24.6			
37	KIINTEISTÖYHT. OSAKKEET JA OSUUDET	916664	-6.5	11.6			
38	KIINTEISTÖT	1404	0.0				
	MUU SIJOITUSOMAISUUS						
39	ULKOMAISET SIJOITUKSET	8384051	0.2	15.0			
40	JOUKKOVELKAKIRJAT	810356	5.0	(Y)			
41	MUUT VELKAKIRJAT	27147	0.3	-79.9			
42	OSAKKEET JA OSUUDET	39311	0.0				
43	MUU SIJOITUSOMAISUUS	14683	0.0	0.0			
KUMULATIIVINEN POISTOERO							
K Ä Y T Ö M A I S U U S.							
P I T K Ä V A I K U T T . M E N O T							
KOTIMAINEN							
43	TYTÄRYHTIÖIDEN OSAKKEET JA OSUUDET	12120161	0.0	203.1			
44	MUUT OSAKKEET JA OSUUDET	1150965	-0.7	1.9			
45	KIINTEISTÖYHT. OSAKKEET JA OSUUDET	4145520	5.5	7.6			
46	KIINTEISTÖT	7082368	-1.5	-0.4			
47	KONEET JA KALUSTO	1903076	-5.1	3.4			
48	MUU	1815010	1.3	-3.9			
ULKOMAINEN							
49	TYTÄRYHTIÖIDEN OSAKKEET JA OSUUDET	2906606	0.4	2.1			
50	MUUT OSAKKEET JA OSUUDET	491149	0.2	6.8			
51	KIINTEISTÖT JA KIINT. YHT. OSAKKEET	125839	-12.6	-18.0			
52	MUU	234967	11.4	54.8			
	KUMULATIIVINEN POISTOERO	247571	89.8	89.8			
M U U O M A I S U U S							
53	M U U O M A I S U U S	2279680	-3.8	2.8			
54	A R V O S T U S E R Ä T	0	0.0	0.0			
KOROT							
55	KOROT	32864310	13.3				
56	PALKAT JA SOSIAALIKULUT	3258244	13.2				
57	VOUKRAT	405318	12.9				
58	VÄLITTÖMÄT VEROT	346639	31.3				
59	MUUT KULUT	4161353	19.8				
60	Y H T E E N S Ä	577470108	1.0				

1) ESITETÄÄN MYÖS TAULUKOSSA XII ERILLISINÄ LUOTONSAAJARYHMINÄ  
- KOHDISSA 8 JA 10 VERTAILU ED. VUODEN VASTRAVAAN KOUKKAUTEEN TEHTY KORJATTUIHIN TIETÖIHIN



II LIIKEPANKKIEN TILA 31.8.1991 1 000 MK, JA SEN % -MUUTOKSET

B V A S T A T T A V A A		1000 MK	EDELL. KK:STA	ED.VUOD. LOPUSTA	ED.VUOD. LOPUSTA	ED.VUOD. VAST.KK	1000 MK	EDELL. KK:STA	ED.VUOD. LOPUSTA	ED.VUOD. VAST.KK
V I E R A S P Ä Ä O M A										
KOTIMAISET VELAT										
1)	71	YLEISÖN TALLETUKSET	126303440	0.5	0.1	2.3	18820735	0.7	78.8	79.2
	72	VELAT SUOMEN PANKILLE	8192681	17.2	257.4	289.0	10500	-91.9	-99.2	-88.1
1)	73	VELAT MUILLE RAHALAITOKSILLE	18689421	-3.9	9.0	10.2	17788092	-0.1	5.2	179.4
	74	RAHALAITOSTEN TALLETUKSET	8401684	20.3	5.9	102.2	2690844	-1.6	8.6	-30.5
	75	MUUT VELAT RAHALAITOKSILLE	3133817	-6.5	14.5	65.5	1295261	0.0	62.9	62.5
1)	76	VELAT MUILLE RAHOITUSLAITOKSILLE	1375620	9.7	54.7	137.1	924378	-2.6	11.5	10.4
	77	RAHOITUSLAITOSTEN TALLETUKSET	6257271	-12.1	-57.7	-21.7	0	0.0	-100.0	0.0
	78	MUUT VELAT RAHOITUSLAITOKSILLE	5120219	-1.1	50.0	57.5	0	0.0	0.0	0.0
	79	JOUKKOVELKAKIRJALAINAT	65215677	0.2	(Y)	(Y)	0	0.0	0.0	0.0
	80	MUUT VELKAKIRJAT	8360627	20.9	(Y)	(Y)	37843735	13.2		9.6
	81	MUUT VELAT	5654846	-27.4	-38.5	-15.2	186282	13.2		-61.0
	82	MAKSUJEN VÄLITYS	10009520	18.3	36.4	-5.1	1524830	13.1		6.6
		SIIRTOVELAT					423001	16.4		-1.5
U L K O M A I S E T V E L A T										
	83	VELAT RAHALAITOKSILLE	103106586	-8.2	-10.2	-9.2	208946	123.5		(X)
	84	ULKOMAAAN RAHAN MÄÄRÄISET	4533128	39.5	3.0	12.7	577637	3.2		65.9
		MARKKAMÄÄRÄISET					1722458	51.6		-28.7
	85	VELAT MUILLE RAHOITUSLAITOKSILLE	17907919	-0.1	33.5	6.6	577470108	1.0		6.9
	86	ULKOMAAAN RAHAN MÄÄRÄISET	777299	-32.4	806.4	(X)				
	87	MARKKAMÄÄRÄISET	58416724	1.5	22.9	33.9	136330275	3.0	-2.9	-6.3
	88	JOUKKOVELKAKIRJALAINAT	18778154	14.1	(Y)	(Y)	20531740	0.7	-7.8	-8.0
	89	MUUT VELKAKIRJAT	11670009	4.6	(Y)	(Y)				
	90	MUUT VELAT	9632916	29.1	3.1	2.8				
		SIIRTOVELAT								
91 A R V O S T U S E R Ä T										
V A R A U K S E T										
	92	LUOTTOTAPPIOVARAUKSET	1314387	-1.2	0.1	-85.1				
	93	MUUT VARAUKSET	331139	0.0	-0.2	-74.2				
		KUMULATIIVINEN POISTOERO	145125	0.0	0.2	-45.6				

1) ESITETÄÄN MYÖS TAULUKOSSA VII ERILLISINÄ TALLETTAJARYHMINÄ

V KOTIMAISTEN ULKOMAALAISTEN OMISTAMIEN RAHALAITOSTEN TILA 31.8.1991 1 000 MK. JA SEN % -MUUTOKSET

A V A S T A A V A A		1000 MK	EDELL. KK:STA	ED.VUOD. LOPUSTA	ED.VUOD. LOPUSTA	ED.VUOD. LOPUSTA	ED.VUOD. LOPUSTA
R A H O I T U S O M A I S U U S		28	-37,8	27,3	3,7		
1	KASSA						
KOTIMAISET SAAMISET							
4	ERITYISTALLETUKSET SUOMEN PANKISSA	10631	19,2	-12,5	27,2		
5	MUUT SAAMISET SUOMEN PANKILTA	37998	-45,3	58,5	(X)		
6	SAAMISET RAHALAITOKSILTA						
6	TALLETUKSET RAHALAITOKSILTA	468445	-0,0	58,0	51,5		
7	MUUT SAAMISET RAHALAITOKSILTA	419490	30,2	833,3	852,1		
8	SAAMISET MUILTA RAHOITUSLAITOKSILTA	50000	0,0	(Z)	(X)		
9	SAAMISET VALTIOLTA	0	0,0	-100,0	-100,0		
10	LUOTOT YLEISÖLLE	767388	6,0	14,6	4,4		
11	YLEISEEN LIIKK. LASKETUT VELKAKIRJAT	0	0,0	(Y)	(Y)		
12	MAKSUJEN VÄLITYS	232247	0,0	0,0	-100,0		
13	SIIRTOSAAMISET	75179	7,4	75,5	136,6		
14	MUUT RAHOITUSVARAT		(X)	(X)	554,7		
ULKOMAISET SAAMISET							
15	SAAMISET RAHALAITOKSILTA	414636	-23,8	194,1	1,1		
16	ULKOMAAN RAHAN MÄÄRÄISET	67629	43,7	(X)	-0,3		
17	MARKKAMÄÄRÄISET						
17	SAAMISET MUILTA RAHOITUSLAITOKSILTA	0	0,0	0,0	0,0		
18	ULKOMAAN RAHAN MÄÄRÄISET	0	0,0	0,0	0,0		
18	MARKKAMÄÄRÄISET	0	0,0	0,0	0,0		
19	LUOTOT YLEISÖLLE	191699	-19,6	168,2	106,5		
20	YLEISEEN LIIKK. LASKETUT VELKAKIRJAT	0	0,0	(Y)	(Y)		
21	SIIRTOSAAMISET	92500	5,3	270,2	115,8		
22	MUUT RAHOITUSVARAT	1240	72,0	(Z)	144,1		
V A I H T O M A I S U U S							
KOTIMAINEN VAIHTO-OMAISUUS							
24	JOUKKOVELKAKIRJAT	0	0,0	0,0	-100,0		
25	MARKKAMÄÄRÄISET	0	0,0	0,0	0,0		
25	ULKOMAAN RAHAN MÄÄRÄISET	0	0,0	0,0	0,0		
26	MUUT VELKAKIRJAT	5493569	53,7	(Y)	(Y)		
27	OSAKKEET JA OSUUDET	0	-100,0	-100,0	-100,0		
28	MUU VAIHTO-OMAISUUS	0					
ULKOMAINEN VAIHTO-OMAISUUS							
29	JOUKKOVELKAKIRJAT	0	0,0	0,0	0,0		
30	MUUT VELKAKIRJAT	0	0,0	(Y)	(Y)		
31	MUU VAIHTO-OMAISUUS	0	0,0	0,0	0,0		
S I O I T U S O M A I S U U S							
KOTIMAISET SIJOITUKSET							
32	JOUKKOVELKAKIRJAT	92990	0,0	0,0	-31,9		
33	MARKKAMÄÄRÄISET	0	0,0	0,0	0,0		
33	ULKOMAAN RAHAN MÄÄRÄISET	0	0,0	0,0	0,0		
34	MUUT VELKAKIRJAT	945552	-13,3	(Y)	(Y)		
35	OSAKKEET JA OSUUDET	0	0,0	0,0	0,0		
35	KIINTEISTÖYHT. OSAKKEET JA OSUUDET	0	0,0	0,0	0,0		
36	KLIENTISTÖYHT. OSAKKEET JA OSUUDET	0	0,0	0,0	0,0		
37	KIINTEISTÖT	0	0,0	0,0	0,0		
38	MUU SIJOITUSOMAISUUS	0	0,0	0,0	0,0		
ULKOMAISET SIJOITUKSET							
39	JOUKKOVELKAKIRJAT	0	0,0	0,0	0,0		
39	MUUT VELKAKIRJAT	0	0,0	0,0	0,0		
40	OSAKKEET JA OSUUDET	0	0,0	-100,0	-100,0		
41	MUU SIJOITUSOMAISUUS	0	0,0	0,0	0,0		
42	MUUT SIJOITUSOMAISUUS	0	0,0	0,0	0,0		
K Ä Y T Ö M A I S U U S							
P I T K Ä V A I K U T T . M E N O T							
KOTIMAINEN							
43	TYTÄRYHTIÖIDEN OSAKKEET JA OSUUDET	11500	0,0	0,0	0,0		
44	MUUT OSAKKEET JA OSUUDET	2565	0,8	139,7	140,8		
45	KIINTEISTÖYHT. OSAKKEET JA OSUUDET	0	0,0	0,0	0,0		
46	KIINTEISTÖT	0	0,0	0,0	0,0		
47	KONEET JA KALUSTO	8261	5,0	105,7	66,6		
48	MUU	4582	6,9	11,2	7,1		
ULKOMAINEN							
49	TYTÄRYHTIÖIDEN OSAKKEET JA OSUUDET	0	0,0	0,0	0,0		
50	MUUT OSAKKEET JA OSUUDET	124	0,0	5,1	5,1		
51	KIINTEISTÖT JA KIINT. YHT. OSAKKEET	0	0,0	0,0	0,0		
52	MUU	0	0,0	0,0	0,0		
KUMULATIIVINEN POISTOERO							
53	M U U O M A I S U U S	10653	-2,9	(Z)	(Z)		
54	A R V O S T U S E R Ä T	0	0,0	0,0	0,0		
55 KOROT							
56	PALKAT JA SOSIAALIKULUT	788771	16,1		26,1		
57	VOOKRAT	27461	12,7		12,1		
58	VÄLITTIÖMÄT VEROT	9396	13,8		16,2		
59	MUUT KULUT	151	-66,0		-89,4		
		25516	38,1		-10,2		
60	Y H T E E N S Ä	10223201	23,3		57,6		

1) ESITETÄN MYÖS TAUUKOSSA XVI ERILLISINÄ LUOTONSAAJARYHMINÄ

V KOTIMAISTEN ULKOWAALAISTEN OMISTAMIEN RAHALAITOSTEN TILA 31.8.1991 1 000 MK. JA SEN % -MUUTOKSET

B V A S T A T T A V A A		1000 MK	EDELL. KK:STA	ED.VUOD. LOPUSTA	ED.VUOD. LOPUSTA	ED.VUOD. LOPUSTA	ED.VUOD. LOPUSTA
			VAST.KK	VAST.KK	VAST.KK	VAST.KK	VAST.KK
<b>V I E R A S P Ä Ä O M A</b>							
<b>KOTIMAISSET VELAT</b>							
1)	71	189317	-27.8	29.1	9.7	200000	-11.1
	72	931754	(X)	(Z)	(X)	0	0.0
1)	73	280217	-16.2	449.4	8.9	27570	0.0
	74	553379	(X)	(X)	(X)	0	0.0
1)	75	1735	18.7	-46.0	-74.7	4903	0.0
	76	4101	0.0	-0.3	25.1	0	0.0
	77	100000	(Z)	(Z)	(Z)	-61003	0.0
	78	0	0.0	0.0	0.0	0	0.0
	79	4432950	27.5	(Y)	(Y)	0	0.0
	80	67471	-78.2			0	0.0
	81	180	-68.1	-77.2	-98.4	0	252.0
	82	186461	20.1	63.2	54.2	0	-100.0
<b>ULKOMAISSET VELAT</b>							
83	83	2267795	-10.5	7.9	-10.4	812217	15.2
	84	50916	4.2	(X)	(X)	20735	32.9
85	85	0	0.0	0.0	0.0	5484	15.8
	86	0	0.0	0.0	0.0	3516	9.1
	87	0	0.0	0.0	0.0	1852	1.3
	88	4885	-89.3	(Y)	(Y)	298	0.3
	89	6701	-13.6			11714	-0.9
	90	102203	6.6	-8.6	-34.0	0	0.0
91	91	0	0.0	0.0	0.0	10223201	23.3
<b>V A R A U K S E T</b>							
92	92	6004	2.5	23.8	-46.0	953403	-3.2
93	93	9846	0.0	-82.5	-83.2	0	36.0

1) ESITETÄÄN MYÖS TAULUKOSSA XI ERILLISINÄ TALLETTAJARHYMINÄ



VII TALLETUKSET LIIKEPANKKEISSA VAATEITTAIN 31.8.1991, 1 000 MK JA KPL

TILEJÄ  
KPL  
(31.12.)

I KOTIMAISET TALLETUKSET

A YLEISÖN TALLETUKSET

MARKKAMÄÄRÄISET

VEROTTOMAT TILIT

SHEKKI- JA SIIRTOTILIT  
KÄYTTELYTILIT  
24 KK TILIT  
MUUT

LÄHDEVEROLLISET TILIT

SHEKKI- JA SIIRTOTILIT  
KÄYTTELYTILIT  
MÄÄRÄAIKAISTILIT  
MUUT

MUUT VEROLLISET TILIT

SHEKKI- JA SIIRTOTILIT  
KÄYTTELYTILIT  
MÄÄRÄAIKAISTILIT  
MUUT

VALUUTTATILIT

YHTEENSÄ

(1-13)

B MUIDEN RAHALAITOSTEN TALLETUKSET

MARKKAMÄÄRÄISET  
VALUUTTATILIT

1) C MUIDEN RAHOITUSLAITOSTEN TALLETUKSET

D VALTION TALLETUKSET

YHTEENSÄ

(1-23)

II ULKOMAISTEN YKSIKÖIDEN TALLETUKSET

1) SIITÄ KIINN.LUOTTOPANKKIKIEN MARKKAMÄÄR. TALLETUKSET  
KIINN.LUOTTOPANKKIKIEN ULKOM. RAHAN MÄÄR. TALLETUKSET  
MUUT ULKOMAAN RAHAN MÄÄR. TALLETUKSET

KUUKAUDEN  
ALUSSA

1000 MK

PANOT  
+

1000 MK

KUUKAUDEN  
LOPUSSA

1000 MK

633932  
33630549  
30892320  
863961

356540  
4884963  
18315596  
5613433

13650936  
935354  
4142016  
2453786

9326025  
125699401

18383993  
1068856

3352118

812804

149307172  
121668317

373512  
427238  
380026

602619  
33784389  
30792082  
854651

362624  
5129754  
18411547  
5371515

12345461  
1041858  
4174962  
2190795

11241183  
126303440

17476586  
1212836

3133817

633857

148760536  
114862047

377502  
307985  
351625

## VIII TALLETUKSET OSUUSPANKKEISSA VAATEITTAIN 31.8.1991, 1 000 MK JA KPL

	KUUKAUDEN ALUSSA	OTOT -	PANOT +	KUUKAUDEN LOPUSSA	TILEJÄ KPL (31.12.)
	1000 MK	1000 MK	1000 MK	1000 MK	
<b>I KOTIMAISET TALLETUKSET</b>					
<b>A YLEISÖN TALLETUKSET</b>					
<b>MARKKAMÄÄRÄISET</b>					
VEROTTOMAT TILIT					
SHEKKI- JA SIIRTOTILIT	1 2366141			2392033	
KÄYTTELYTILIT	2 22690419			22604769	
24 KK TILIT	3 17889426			17874814	
MUUT	4 575721			563514	
LÄHDEVEROLLISET TILIT					
SHEKKI- JA SIIRTOTILIT	5 1162583			1198095	
KÄYTTELYTILIT	6 0			0	
MÄÄRÄAIKAISTILIT	7 11275786			11431541	
MUUT	8 4173158			4174768	
MUUT VEROLLISET TILIT					
SHEKKI- JA SIIRTOTILIT	9 4548318			4279845	
KÄYTTELYTILIT	10 0			0	
MÄÄRÄAIKAISTILIT	11 1206034			1223614	
MUUT	12 1530412			1532402	
<b>VALUUTTATILIT</b>	13 332357			322947	
	<b>YHTEENSÄ</b>	<b>(1-13)</b>		<b>67750355</b>	<b>67598342</b>
<b>B MUIDEN RAHALAITOSTEN TALLETUKSET</b>					
<b>MARKKAMÄÄRÄISET</b>					
<b>VALUUTTATILIT</b>	16 0			0	
17 0				0	
<b>1) C MUIDEN RAHOITUSLAITOSTEN TALLETUKSET</b>	18 1630383			1738334	
<b>D VALTION TALLETUKSET</b>	23 0			0	
	<b>YHTEENSÄ</b>	<b>(1-23)</b>		<b>69380738</b>	<b>69336676</b>
<b>II ULKOMAISTEN YKSIKÖIDEN TALLETUKSET</b>	25 0			0	

IX TALLETUKSET SÄÄSTÖPANKKEISSA VAATEITTAIN 31.8.1991; 1 800 MÄK JA KPL

	KUUKAUDEN ALUSSA	OTOT	PANOT	KUUKAUDEN LOPUSSA	TILEJÄ KPL (31.12.)
	1000 MK	1000 MK	1000 MK	1000 MK	
<b>I KOTIMAISET TALLETUKSET</b>					
<b>A YLEISÖN TALLETUKSET</b>					
<b>MARKKAMÄÄRÄISET</b>					
VEROTTOMAT TILIT	496149			514925	
SHEKKI- JA SIIRTOTILIT	23419168			23491014	
KÄYTTELYTILIT	19057293			18996321	
24 KK TILIT	419127			411357	
MUUT					
LÄHDEVEROLLISET TILIT					
SHEKKI- JA SIIRTOTILIT	1153874			1568447	
KÄYTTELYTILIT	92637			96768	
MÄÄRÄAIKAISTILIT	14679555			14625373	
MUUT	1840978			1858155	
MUUT VEROLLISET TILIT					
SHEKKI- JA SIIRTOTILIT	5152226			4242385	
KÄYTTELYTILIT	575077			570382	
MÄÄRÄAIKAISTILIT	712100			907940	
MUUT	1892253			1606013	
<b>VALUUTTATILIT</b>	42942			44239	
	<b>69533379</b>			<b>68933319</b>	
<b>B MUIDEN RAHALAITOSTEN TALLETUKSET</b>					
<b>MARKKAMÄÄRÄISET</b>					
VALUUTTATILIT	11082			7069	
	239648			144606	
<b>1) C MUIDEN RAHOITUSLAITOSTEN TALLETUKSET</b>	828702			870832	
<b>D VALTION TALLETUKSET</b>	0			0	
	<b>70612811</b>			<b>69955826</b>	
<b>II ULKOMAISTEN YKSIKÖIDEN TALLETUKSET</b>					
	<b>70612811</b>			<b>69955826</b>	

X TALLETUSPANKKIEN OTTOLAINAUS YHTEENSÄ VAAITEITAIN 31.8.1991, 1 000 MK JA KPL

	KUUKAUDEN ALUSSA	OTOT	PANOT	KUUKAUDEN LOPUSSA	TILEJÄ KPL (31.12.)
	1000 MK	1000 MK	1000 MK	1000 MK	
<b>I KOTIMAISET TALLETUKSET</b>					
<b>A YLEISÖN TALLETUKSET</b>					
MARKKAMÄÄRÄISET					
VEROTTOMAT TILIT					
SHEKKI- JA SIIRTOTILIT	3496222	5857468	5870823	3509577	
KÄYTTELYTILIT	79740136	12095699	12235735	79880172	
24 KK TILIT	67839039	719017	543195	67663217	
MUUT	1858809	51419	22132	1829522	
LÄHDEVEROLLISET TILIT					
SHEKKI- JA SIIRTOTILIT	2672997	1889986	2346155	3129166	
KÄYTTELYTILIT	4977590	1023346	1272278	5226522	
MÄÄRÄAIKAISTILIT	44270937	3733660	3931184	44468461	
MUUT	11627569	709583	486452	11404438	
MUUT VEROLLISET TILIT					
SHEKKI- JA SIIRTOTILIT	23351480	103574753	101090964	20867691	
KÄYTTELYTILIT	1510431	18593	120402	1612240	
MÄÄRÄAIKAISTILIT	6060150	659055	905421	6306516	
MUUT	5876451	1804865	1257624	5329210	
VALUUTTATILIT	9701324	29384166	31291211	11608369	
<b>YHTEENSÄ (1-13)</b>	<b>262983135</b>	<b>161521610</b>	<b>161373576</b>	<b>262835101</b>	
<b>B MUIDEN RAHALAITOSTEN TALLETUKSET</b>					
MARKKAMÄÄRÄISET					
VALUUTTATILIT	18395075	56437915	55526495	17483655	
	1298504	2315756	2374694	1357442	
<b>1) C MUIDEN RAHOITUSLAITOSTEN TALLETUKSET</b>	<b>5811203</b>	<b>218301</b>	<b>150081</b>	<b>5742983</b>	
<b>D VALTION TALLETUKSET</b>	<b>812804</b>	<b>28870898</b>	<b>28691951</b>	<b>633857</b>	
<b>YHTEENSÄ (1-23)</b>	<b>289300721</b>	<b>249364480</b>	<b>248116797</b>	<b>288053038</b>	
<b>II ULKOMAISTEN YKSIKÖIDEN TALLETUKSET</b>	<b>121668317</b>	<b>52195214</b>	<b>45388944</b>	<b>114862047</b>	
<b>1) SIITÄ KIINN. LUOTTOPANKKIEN MARKKAMÄÄR. TALLETUKSET</b>	<b>373512</b>	<b>0</b>	<b>3990</b>	<b>377502</b>	
<b>KIINN. LUOTTOPANKKIEN ULKOM. RAHAN MÄÄR. TALLETUKSET</b>	<b>427238</b>	<b>119253</b>	<b>0</b>	<b>307985</b>	
<b>MUUT ULKOMAAN RAHAN MÄÄR. TALLETUKSET</b>	<b>380026</b>	<b>28401</b>	<b>0</b>	<b>351625</b>	

JOIDENKIN PANKKIEN OSALTA VAIHTOTIEDOT (OTOT/PANOT) OVAT NETTOMÄÄRÄISIÄ



XI KOTIMAISTEN ULKOMAALAISTEN OMIISTAMIEN RAHALAITOSTEN ÖTÖLÄINÄUS 31.8.1991, 1 000 MK JÄ KPL

	KUUKAUDEN ALUSSA	OTOT —	PANOT +	KUUKAUDEN LOPUSSA	TILEJÄ KPL (31.12.)
	1000 MK	1000 MK	1000 MK	1000 MK	
<b>I KOTIMAISET TALLETUKSET</b>					
<b>A YLEISÖN TALLETUKSET</b>					
<b>MARKKAMÄÄRÄISET</b>					
VEROTTONMAT TILIT	1	0	0	0	1
SHEKKI- JA SIIRTOTILIT	6386	149209	155827	13004	13004
KÄYTTELYTILIT	3904	0	0	3904	3904
24 KK TILIT	40	0	24	64	64
MUUT	0	0	0	0	0
LÄHDEVEROLLISET TILIT	0	0	0	0	0
SHEKKI- JA SIIRTOTILIT	0	0	0	0	0
KÄYTTELYTILIT	0	0	0	0	0
MÄÄRÄAIKAISTILIT	101360	49449	47833	99744	99744
MUUT	5477	4	0	5473	5473
MUUT VEROLLISET TILIT	0	0	0	0	0
SHEKKI- JA SIIRTOTILIT	14004	138137	135103	10970	10970
KÄYTTELYTILIT	0	0	0	0	0
MÄÄRÄAIKAISTILIT	86627	1664861	1609742	31508	31508
MUUT	0	0	0	0	0
<b>VALUUTTATILIT</b>	44414	4491999	4472235	24650	24650
<b>YHTEENSÄ (1-13)</b>	262213	6493659	6420764	189318	189318
<b>B MUIDEN RAHALAITOSTEN TALLETUKSET</b>					
<b>MARKKAMÄÄRÄISET</b>					
VALUUTTATILIT	326500	2630400	2583400	279500	279500
MUUT	7881	24850	17686	717	717
<b>YHTEENSÄ</b>	326500	2630400	2583400	279500	279500
<b>1) C MUIDEN RAHOITUSLAITOSTEN TALLETUKSET</b>					
<b>YHTEENSÄ</b>	1462	0	273	1735	1735
<b>D VALTION TALLETUKSET</b>					
<b>YHTEENSÄ</b>	0	0	0	0	0
<b>II ULKOMAISTEN YKSIKÖIDEN TALLETUKSET</b>					
<b>YHTEENSÄ (1-23)</b>	598056	9148909	9022123	471270	471270
<b>YHTEENSÄ</b>	2544643	652538	433061	2325166	2325166
<b>1) SIITÄ ULKOMAAN RAHAN MÄÄRÄISET TALLETUKSET</b>					
<b>YHTEENSÄ</b>	0	0	0	0	0

XII LIIKEPANKKIEN ANTOLAINAUS VAATEITTAIN 31.8.1991, 1000 MK JA KPL

	KUUKAUDEN ALUSSA	NOSTETTU +	MAKSETTU -	KUUKAUDEN LOPUSSA	LUOTTOJA
	1000 MK	1000 MK	1000 MK	1000 MK	KPL (31.12.)

I KOTIMAISET LUOTOT

A LUOTOT YLEISÖLLE

MARKKAMÄÄRÄISET

1	9119494	12925719	12076792	9968421	
2	1576943	267377	315929	1528391	
3	109377090	2406844	2290724	109493210	
4	10963426	235430	59787	11139059	
5	360903	3853	338	364418	

VALUUTTAMÄÄRÄISET

7	5278452	1351241	1588662	5041031	
8	91482822	5718540	5682926	91518436	
	Y H T E E N S Ä (1-8)	22909004	22015168	229052966	

B LUOTOT MUILLE RAHALAITOKSILLE

10	401487	1731843	1268796	864534	
11	23275157	34161141	35634291	21802007	
12	10374280	331233	591824	10113689	

1) C LUOTOT MUILLE RAHOITUSLAITOKSILLE

14	7157618	104884	0	7262502	
----	---------	--------	---	---------	--

D LUOTOT VALTIOLLE

20	51829	21371	0	73200	
----	-------	-------	---	-------	--

Y H T E E N S Ä (1-20)

	269419501	59259476	59510079	269168898	
--	-----------	----------	----------	-----------	--

II LUOTOT ULKOMAILLE

22	52218765	5550911	7201074	50568602	
----	----------	---------	---------	----------	--

1) SIITÄ KIINN. LUOTTOPANKKIEN MARKKAMÄÄR. LUOTOT  
MUUT ULKOMAAN RAHAN MÄÄRÄISET LUOTOT  
KIINN. LUOTTOPANKKIEN ULKOM. RAHAN MÄÄR. LUOTOT

	1063103	0	20702	1042401	
	2427078	45081	0	2472159	
	0	0	0	0	

XIII OSUUSPANKKIEN ANTOLAINAUS VAATEITTAIN 31.8.1991, 1000 MK JA KPL

	KUUKAUDEN ALUSSA	NOSTETTU +	MAKSETTU -	KUUKAUDEN LOPUSSA	LUOTTOJA
	1000 MK	1000 MK	1000 MK	1000 MK	KPL (31.12.)

I KOTIMAISET LUOTOT

A LUOTOT YLEISÖLLE

MARKKAMÄÄRÄISET

1	4704891	108905	56991	4756805	
2	1559460	516566	531720	1544306	
3	57609939	1691726	1285921	57893688	
4	9306317	170283	20328	9578328	
5	4482218	55410	7751	4529877	

VALTION VAROISTA VÄLITETYT LAINAT

VALUUTTAMÄÄRÄISET

7	0	0	0	0	
8	156483	4206	0	160689	
Y H T E E N S Ä (1-8)	77819308	2547096	1902711	78463693	

B LUOTOT MUILLE RAHALAITOKSILLE

10	0	0	0	0	
11	1783	0	0	1783	
12	0	0	0	0	

1) C LUOTOT MUILLE RAHOITUSLAITOKSILLE

14	136722	11995	0	148717	
----	--------	-------	---	--------	--

D LUOTOT VALTIOLLE

20	0	0	0	0	
----	---	---	---	---	--

Y H T E E N S Ä (1-20)	77957813	2559091	1902711	78614193	
------------------------	----------	---------	---------	----------	--

II LUOTOT ULKOMAILLE

22

XIV SÄÄSTÖPANKKIEN ANTOLAINAUS VAATEITTAIN 31.8.1991, 1000 MK JA KPL

	KUUKAUDEN ALUSSA	NOSTETTU +	MAKSETTU -	KUUKAUDEN LOPUSSA	LUOTTOJA
	1000 MK	1000 MK	1000 MK	1000 MK	KPL (31.12.)

I KOTIMAISET LUOTOT

A LUOTOT YLEISÖLLE

MARKKARÄÄRISET

1	3955116	56988	64540	3947564	
2	1884445	630467	662509	1852403	
3	56740858	1286521	1271512	56735867	
4	8681787	140725	11012	8811500	
5	2214425	15245	2866	2226804	

VALTION VAROISTA VÄLITETYT LAINAT

VALUUTTAMÄÄRISET

7	0	0	0	0	
8	9513649	364340	441614	9436375	

Y H T E E N S Ä (1-8)

2474286 2454053 83010513

B LUOTOT MUILLE RAHALAITOKSILLE

10	0	0	0	0	
11	0	0	0	0	
12	0	0	0	0	

1) C LUOTOT MUILLE RAHOITUSLAITOKSILLE

14	360296	0	69378	290918	
----	--------	---	-------	--------	--

D LUOTOT VALTIOLLE

20	0	0	0	0	
----	---	---	---	---	--

Y H T E E N S Ä (1-20)

2474286 2523431 83301431

II LUOTOT ULKOMAILLE

22

XV TALLETUSPANKKIEN ANTOLAINAUS YHTEENSÄ VAATEITTAIN 31.8.1991, 1000 MK

	KÜUKAUDEN ALUSSA	NOSTETTU +	MAKSETTU -	KUUKAUDEN LOPUSSA	LUOTTOJA
	1000 MK	1000 MK	1000 MK	1000 MK	KPL (31.12.)
<b>I KOTIMAISET LUOTOT</b>					
<b>A LUOTOT YLEISÖLLE</b>					
<b>MARKKAMÄÄRÄISET</b>					
1 SHEKKITILILUOTOT	17779501	13091612	12198323	18672790	
2 VEKSELIT	5020848	1414410	1510158	4925100	
3 VELKAKIRJALAINAT	223727887	5365091	4848157	224122765	
4 KORKOTUKILAINAT	28951530	546438	91137	29528867	
5 VALTION VARIISTA VÄLITETYT LAINAT	7057546	74508	10955	7121099	
<b>VALUUTTAMÄÄRÄISET</b>					
7 VEKSELIT	5278452	1351241	1588662	5041031	
8 MUUT LUOTOT	101152954	6087086	6124540	101115500	
		Y H T E E N S Ä (1-8)	26371932	390527172	
<b>B LUOTOT MUILLE RAHALAITOKSILLE</b>					
10 SHEKKITILILUOTOT	401487	1731843	1268796	864534	
11 MUUT MARKKALUOTOT	23276940	34161141	35634291	21803790	
12 VALUUTTALUOTOT	10374280	331233	591824	10113689	
		Y H T E E N S Ä (1-12)	69378	7702137	
<b>1) C LUOTOT MUILLE RAHOITUSLAITOKSILLE</b>					
14	7654636	116879	69378	7702137	
<b>D LUOTOT VALTIOLLE</b>					
20	51829	21371	0	73200	
		Y H T E E N S Ä (1-20)	63936221	431084522	
<b>II LUOTOT ULKOMAILLE</b>					
22	52218765	5550911	7201074	50568602	
1) SIITÄ KIINN. LUOTTOPANKKIEN MARKKAMÄÄR. LUOTOT	1063103	0	20702	1042401	
MUUT ULKOMAAN RAHAN MÄÄRÄISET LUOTOT	2427078	45081	0	2472159	
KIINN. LUOTTOPANKKIEN ULKOM. RAHAN MÄÄR. LUOTOT	0	0	0	0	

XVI KOTIMAISTEN ULKOMAALAISTEN OMISTAMIEN RAHALAITOSTEN ANTOLAINAUS 31.8.1991 1 000 MK JA KPL

	KUUKAUDEN ALUSSA	NOSTETTU +	MAKSETTU -	KUUKAUDEN LOPUSSA	LUOTTOJA
	1000 MK	1000 MK	1000 MK	1000 MK	KPL (31.12.)
<b>I KOTIMAISET LUOTOT</b>					
<b>A LUOTOT YLEISÖLLE</b>					
<b>MARKKAMÄÄRÄISET</b>					
X) 1	7125	287	1352	6060	
SHEKTIILILUOTOT	0	0	0	0	
VEKSELIT	142817	73006	61620	154203	
VELKAKIRJALAINAT	0	0	0	0	
KORKOTUKILAINAT	0	0	0	0	
VALTION VAROISTA VÄLITETYT LAINAT	0	0	0	0	
<b>VALUUTTAMÄÄRÄISET</b>					
7	0	0	0	0	
VEKSELIT	574019	159993	126888	607124	
MUUT LUOTOT					
8					
Y H T E E N S Ä (1-8)	723961	233286	189860	767387	
<b>B LUOTOT MUILLLE RAHALAITOKSILLE</b>					
10	0	0	0	0	
SHEKTIILILUOTOT	122500	168000	76500	214000	
MUUT MARKKALUOTOT	199685	75636	69829	205492	
12					
VALUUTTALUOTOT					
<b>1) C LUOTOT MUILLE RAHOITUSLAITOKSILLE</b>					
14	0	0	0	0	
<b>D LUOTOT VALTIOLLE</b>					
20	0	0	0	0	
<b>Y H T E E N S Ä (1-20)</b>					
	1046146	476922	336189	1186879	
<b>II LUOTOT ULKOMAILLE</b>					
22	329990	112327	121602	320715	

X) KORJATUT TIEDOT

XVII KIINNITYSLUOTTOPANKKIEN ANTOLAINAUS VAATEITTAIN 31.8.1991 1 000 MK JA KPL

	KUUKAUDEN ALUSSA	NOSTETTU +	MAKSETTU -	KUUKAUDEN LOPUSSA	LUOTTOJA
	1 000 MK	1 000 MK	1 000 MK	1 000 MK	KPL(31.12.)
<b>I KOTIMAISET LUOTOT</b>					
<b>A LUOTOT YLEISÖLLE</b>					
<b>MARKKAMÄÄRÄISET</b>					
TAVALLISET VELKAKIRJALAINAT	1 17122721	150013	159561	17113173	
KORKOTUKILAINAT	2 1569110	33790	5908	1596992	
VALTION VARIOISTA VÄLITETTY LAINAT	3 74365	369	146	74588	
<b>ULKOMAAN RAHAN MÄÄRÄISET</b>	4 2404544	155037	20348	2539233	
<b>YHTEENSÄ</b>	(1-4) 21170740	339209	185963	21323986	
<b>B LUOTOT MUILLE RAHALAITOKSILLE</b>	5 0	0	0	0	
<b>C LUOTOT MUILLE RAHOITUSLAITOKSILLE</b>	6 142372	0	0	142372	
<b>D LUOTOT VALTIOLLE</b>	7 0	0	0	0	
<b>YHTEENSÄ</b>	(1-7) 21313112	339209	185963	21466358	

## T U O T E S E L O S T E

### U u d i s t u s

Pankkien kuukausitilasto julkaistaan uudistetussa muodossa maaliskuun 1991 tilanteesta lähtien. Aikaisemmin erillisinä julkaistut osuus- ja säästöpankkien tilatiedot ja tiedot pankkien hallussa olevista joukkovelkakirjoista julkaistaan ao. neljänneksen loppua kuvaavassa kuukausitilastossa. Näin koko pankkisektoria kuvaavat tilatiedot on saatavissa samasta julkaisusta. Lisäksi ne täydentävät pankkisektorin anto- ja ottolainautustietoja.

Julkaisun tietosisältöä on uudistettu ja täydennetty lähinnä talletustietojen osalta. Talletustilityyppijakautuma on uudistettu vastaamaan paremmin vallitsevia markkinoita. Markkatalletukset on jaettu verottomiin, lähdeverollisiin ja muihin verollisiin talletuksiin. Vuoden 1991 alusta tuli voimaan laki lähdeverosta, joka voidaan kohdentaa vain luonnollisiin henkilöihin ja kuolinpesiin. Muuta talletustilityyppijakautumaa on supistettu yhtenäisten luokittelutekijöiden puuttuessa.

Määräaikaistalletusten luokittelukriteerejä on myös uudistettu. Määräaikaan sidotut talletukset on aikaisemmin luokiteltu talletussopimuksessa olevan määräajan mukaan. Esim. 12 kuukauden määräaikaan alkujaan sidotut talletukset ovat olleet 12 kuukauden talletuksia niin kauan kunnes ne ovat purkautuneet. Maaliskuun 1991 tilanteesta lähtien seurataan määräaikaan sidottuja talletuksia JÄLJELLÄ OLEVAN talletusajan mukaan. Tiedot julkaistaan kaikki pankkiryhmittäin sisältävinä yhdistelmä tietoina.

### K ä s i t t e i t ä j a l u o k i t u k s i a

Pankkien kuukausitilastoon sisältyvät tilatiedot kerätään ja julkaistaan pääosin suoriteperusteisina. Tämä merkitsee sitä, että tilan lopussa olevat tuotto- ja kuluerät vastaavat ao. kauden tuloslaskelman eriä. Em. erät on jaksotettu tilikaudelle kohdistuviin sekä siirtyviin eriin. Osuus- ja säästöpankkien tilatietojen lopussa esiintyviin "muut tulot" ja "muut menot" eriin sisältyy osin maksuperusteisia eriä. Lisäksi esitetään erillinen "laskennallinen erä". Tämä sisältää eri kirjauserusteiden käytöstä johtuvan oikaisun.

Pankkien kuukausitilastojulkaisussa käytetään kaikissa taulukoissa soveltuvin osin käsitteitä "yleisö", "muut rahalaitokset" ja "muut rahoituslaitokset". Nämä käsitteet ovat pääosin Tilastokeskuksen sektoriluokituksen mukaisia käsitteitä, joita käytetään kaikissa rahoitustilastoissa. Yleisö -käsite on tällöin ns. suppea yleisökäsite, joka ei sisällä muiden luottolaitosten tietoja. Asetelmissa on käytetty laajaa yleisökäsitettä kattavuuden vuoksi.

M u i t a j u l k a i s u n s i s ä l t ö ä koskevia seikkoja

Ennakkotietoja pankkien anto- ja ottolainauksesta sekä markkinarahasta julkaistaan pankkiryhmittäin rahamarkkinoiden kuukausisarjoissa.

Joulukuun pankkien kuukausitilastossa julkaistaan myös talletustilien ja luottojen lukumäärätietoja keskimääräsaldoinen vuoden vaihteen tilanteesta.

Joulukuun kuukausitilaston liitteenä julkaistaan selvitys pankkitilastoissa käytetystä terminologiasta sekä suomi-ruotsi-englanti termiluettelo. Lisäksi joulukuun julkaisuun sisältyy luettelo vuoden aikana tehdyistä pankkifuusioista. Myös muista vuoden aikana tapahtuneista pankkimuutoksista, kuten ryhmästä toiseen siirtymisistä tai nimenmuutoksista, tiedotetaan vuoden viimeisessä julkaisussa. Ryhmästä toiseen siirtyminen ilmoitetaan kuitenkin aina myös siinä julkaisussa, jonka tietoihin ao. siirtymä vaikuttaa.

### PANKKIMUUTOKSIA

Kesäkuussa 1991 kotimaisen ulkomaalaisten omistuksessa olevan Svenska Handelsbanken OY:n tiedot on otettu mukaan pankkien kuukausitilastoon.

### SYMBOLIT

Julkaisussa esiintyy seuraavia symboleja:

- . Tiedot eivät vertailukelpoisia
- .. Tietoa ei ole saatavissa
- 0 Tietoa ei ole tai tieto on pienempi kuin käytetty yksikkö
- 0.0 Ei muutosta tai muutos alle käytetyn yksikön
- (X) Prosenttimuutos suurempi kuin 99.9%
- (Y) Nimikettä ei ole vertailuajan kohtana
- (Z) Nimikkeellä ei ole ollut tietoa vertailuajankohtana; muutos ääretön



## TALOUSPOLIITTISET TOIMENPITEET

### KOROT

13.12.1989 Suomen Pankki on täydentänyt pankeille antamaansa viitekorkosuositusta lisäämällä siihen mahdollisuuden käyttää 1.1.1990 alkaen kunkin pankin omaa primekorkoa viitekorkona kaikessa antaja ottolainauksessa.

### KASSAVARANTOTALLETUS

27.12.1989 Suomen Pankki on päättänyt marraskuun ottolainaukseen sovellettavasta talletusvelvoitteesta. Päätös perustuu maaliskuu-marraskuun aikana toteutuneeseen pankkien luottojen kasvuun. Pankkikonsernien yhteenlaskettu kokonaisluotonanto kasvoi 10.66 prosenttia ja pankkien yhteenlaskettu henkilöluottojen kasvu oli 10.32 prosenttia. Pankkien keskimääräinen talletusvelvoite on yhdessä toistaiseksi voimassa olevan 8 prosentin velvoitteen kanssa noin 9.0 prosenttia.

26.1.1990 Suomen Pankki on päättänyt joulukuun ottolainaukseen sovellettavasta talletusvelvoitteesta. Päätös perustuu maaliskuu-joulukuun aikana toteutuneeseen pankkien luottojen kasvuun. Pankkikonsernien yhteenlaskettu kokonaisluotonanto kasvoi 11.40 prosenttia ja pankkien yhteenlaskettu henkilöluottojen kasvu oli 10.70 prosenttia. Pankkien keskimääräinen talletusvelvoite pysyi samana.

27.4.1990 Suomen Pankki on päättänyt, että huhtikuussa sovelletaan uutta kassavarantopohjaa talletusvelvollisuuden säilyessä 8 prosenttina. Lisäkassavarantotalletukset säilyvät ennallaan. Ne palautetaan vuoden 1990 heinä-joulukuussa kuutena yhtä suurena eränä kunkin kuukauden lopussa.

### KASSAVARANTOSOPIMUS UUSITTU

26.4.1990 Suomen Pankki ja talletuspankit ovat sopineet alun perin vuonna 1979 solmitun kassavarantosopimuksen uudistamisesta. Uuden sopimuksen mukaan kassavarantovelvoitteen pohjana ovat kotimaiset talletukset kunkin kuukauden lopussa. Tämä merkitsee noin 10 prosentin supistusta nykyiseen kassavarantopohjaan. Talletusvelvollisuuden enimmäismäärä on vuoden 1991 kesäkuun loppuun asti sama kuin nykyisen sopimuksen mukaan eli 8 prosenttia ja sen jälkeen 7 prosenttia kassavarantopohjasta.

Uuden sopimuksen mukaan kassavarantotalletusten korko on 3 kuukauden helibor-korko vähennettynä 3 prosenttiyksiköllä, mutta kuitenkin vähintään 8

prosenttia. Nykyisen sopimuksen mukaan korko on ollut Suomen Pankin peruskorko vähennettynä 0,25 prosenttiyksiköllä, eli tällä hetkellä 8,25 prosenttia.

Uutta kassavarantopohjaa sovelletaan jo huhtikuussa ja uutta korkoa toukokuun alusta lukien.

27.11.1990 Suomen Pankki ilmoitti viitaten 26.4.1990 allekirjoitettuun kassavarantosopimukseen, että talletusvelvollisuus marraskuun 1990 kassavarantopohjan perusteella on 7 prosenttia. Lokakuun kassavarantopohjaan perustuvaa talletusvelvollisuutta alennetaan siten, että velvoite on 30.11.1990 alkaen 7,8 prosenttia, 7.12. alkaen 7,6 prosenttia, 14.12. alkaen 7,4 prosenttia ja 21.12. alkaen 7,2 prosenttia. Velvoitteen ylittävät talletukset palautetaan kassavarantosopimuksesta poiketen välittömästi edellä mainittuina päivinä.

Joulukuussa 1990 Suomen Pankki alensi kassavarantovelvoitteen 8,0 prosentista 7,0 prosenttiin vuoden loppuun mennessä. Alennukset tulivat voimaan viikottain 0,2 prosenttiyksikköä kerrallaan marraskuun 30. päivästä alkaen.

18.12.1990 Suomen Pankki päätti, että kassavarantotalletusvelvollisuus joulukuun kassavarantopohjan perusteella on 6,7 prosenttia.

25.1.1991 Suomen Pankki päätti, että kassavarantotalletusvelvollisuus tammikuun 1991 kassavarantopohjan perusteella on 6,2 prosenttia.

30.4.1991 Suomen Pankki päätti, että kassavarantotalletusvelvollisuus huhtikuun 1991 kassavarantopohjan perusteella on 5,8 prosenttia.

23.5.1991 Suomen Pankki päätti alentaa pankkien kassavarantovelvoitteen 5,5 prosenttiin toukokuun lopun kassavarantopohjasta.

27.6.1991 Suomen Pankki päätti alentaa pankkien kassavarantovelvoitteen 5,2 prosenttiin kesäkuun lopun kassavarantopohjasta.

25.7.1991 Suomen Pankki päätti alentaa pankkien kassavarantovelvoitteen 4,9 prosenttiin heinäkuun lopun kassavarantopohjasta.

21.8.1991 Suomen Pankki päätti alentaa pankkien kassavarantovelvoitteen 4,6 prosenttiin elokuun lopun kassavarantopohjasta.

## SUOMEN PANKIN INTERVENTIOPOLITIikka

20.12.1989 Suomen Pankki on päättänyt uusia 1.1.1990 lähtien periaatteet, joita se käyttää rahamarkkinainterventiopolitiikassa. Suomen Pankin rahamarkkinainterventioiden materiaaliksi voidaan jatkossa hyväksyä hakemuksesta vain ehdot täytävien pankkien sijoitustodistukset.

## VALUUTTASÄÄNNÖSTELY

Suomen Pankki vapautti uusien markkamääräisten joukkovelkakirjalainojen myynnin ulkomaille 1.2.1990 lukien.

Suomen Pankki salli uusien, yli vuoden pituisten markkamääräisten joukkovelkakirjalainojen myynnin ulkomaille 1.2. lähtien paitsi asunto- ja kiinteistöosakeyhtiöiden liikkeeseen laskemia joukkovelkakirjalainoja. Aiemmin liikkeeseen laskettujen lainojen myynti yli valuuttarajan säilyi edelleen kiellettyä. Ulkomaille asuvien sallittiin vastaavasti laskea Suomessa liikkeeseen markkamääräisiä joukkovelkakirjalainoja.

Myös suomalaisten yritysten osake-emissiot ulkomaille vapautettiin ja ulkomaisten arvopapereiden liikkeellelaskun ehtona Suomessa ei enää pidetty Helsingin Arvopaperipörssin tai OTC-markkinoiden noteerausta.

1.3.1990 lähtien myös rahoitusyhtiöt voivat saada hakemuksesta oikeuden välittää ja ottaa ulkomaisia luottoja sovittujen valuutta-asemien rajoissa.

1.7.1990 lähtien Suomen Pankki salli yksityishenkilöiden ulkomaiset sijoitukset sekä yli vuoden pituisen luoton myöntämisen ulkomaille asuvalle ilman rajoitusta. Lisäksi sallittiin kuntien ulkomaiset sijoitukset ja ulkomaille asuvalle myöntämät yli vuoden pituiset luotot.

Myös rahoitussektorin yritysten mahdollisuuksia ottaa ja välittää ulkomaisia luottoja sekä harjoittaa ulkomaista toimintaa päätettiin laajentaa.

Suomen Pankki päätti 1.9.1990 alkaen sallia suomalaisiin osakkeisiin perustuvien johdannaisinstrumenttien sekä sidottuihin osakkeisiin oikeuttavien optiotodistusten myynnin ulkomaille asuville.

13.6.1991 Suomen Pankki on päättänyt kumota yksityishenkilöiden ja yksityishenkilöihin rinnastettavien yhteisöjen ulkomaista luotonottoa koskevat rajoitukset 1.10.1991 alkaen. Tämän jälkeen valuuttasäännöstely on kokonaisuudessaan purettu.

## ECU

4.6.1991 hallitus on päättänyt Suomen Pankin esityksestä antaa eduskunnalle esityksen rahalain 2 §:n muuttamisesta. Esityksen mukaan markka sidotaan tiiviimmin eurooppalaisiin valuuttoihin siten, että markan ulkoinen arvo määritellään Euroopan yhteisöjen jäsenvaltioiden valuuttojen kurssien perusteella. Käytännössä tämä tarkoittaa markan sitomista Euroopan yhteisöjen maiden viralliseen laskenta- ja valuuttayksikköön ECUun (European Currency Unit).

Muutoksen yhteydessä markan vaihtelualue pidetään ennallaan. Uuden vaihtelualan rajat ja keskipiste määritellään siten, että ne vastaavat nykyisen valuuttaindeksin vaihtelualan rajoja ja keskipistettä.



# Pankit

Bankerna  
1991, Elokuu - Augusti

SVT Suomen Virallinen Tilasto  
Finlands Officiella Statistik  
Official Statistics of Finland

Central Statistical  
Office of Finland

Financing  
1991:43

Tiedustelut - Förfrågningar  
Tuulikki Lund  
Tarja Husso  
Jyri Riitsalu  
Annikki Vanhalakka  
(90) 17 341

\*\*\* T U L O S S A L Ä H I P Ä I V I N Ä : \*\*\*

*Uudistettu korkotilasto vuoden 1991 kesäkuusta.  
Korkojakautumatietoja markka-antolainauksesta ja asunto-  
luotoista korkosidonnaisuuksittain yms.*

*Tiesitkö, että*

- *asuntoluotoista oli peruskorkoon sidottuja 67 %  
ja markkinakorkoihin 27 %*
- *runsaat miljardi markkaa peruskorkosidonnaisista  
markkaluotoista sijoittui 16 % ylittävälle  
koroille*

Julkaisujen myynti:

Försäljning:

Hinta — Pris

Tilastokeskus  
PL 504  
00101 Helsinki  
Puh. (90) 173 41

Statistikcentralen  
PB 504  
00101 Helsingfors  
Tel. (90) 173 41

40 mk

ISSN 0784-8382  
= Rahoitus  
ISSN 0784-9303