

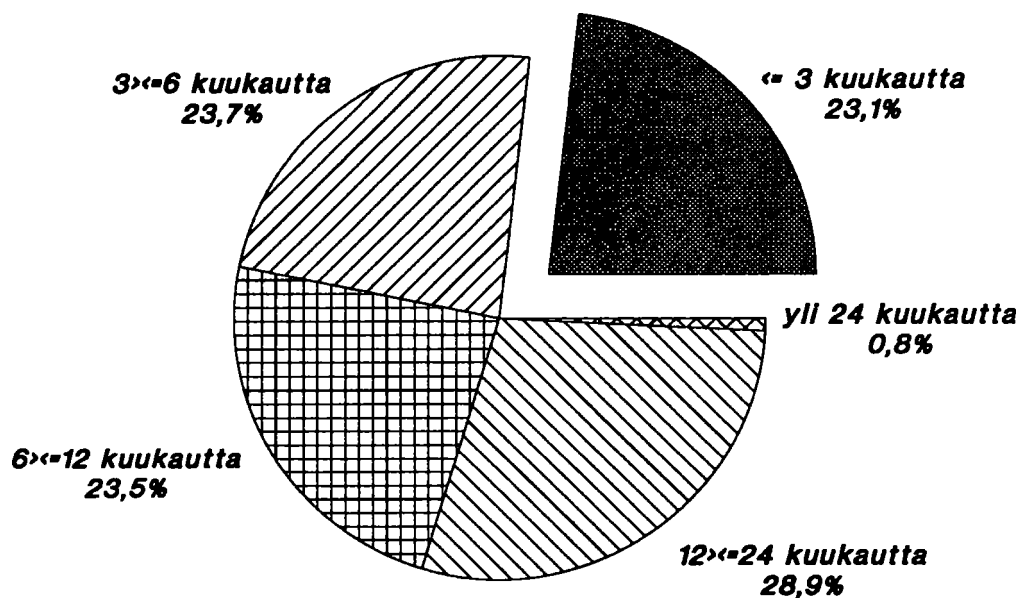


Pankit

Bankerna
1991, Kesäkuu - Juni

30.8.1991

Määräaikaan sidotut markkatalletukset jäljellä olevan talletusajan mukaan



30.6.1991
119 624 milj.markkaa

SISÄLLYSLUETTELO

KATSAUS
ANTO- JA OTTOLAINAUSASETELMAT
MARKKINARAHA

TAULUKOT

I	Suomen Pankin tila 28.6.1991 1000 mk, ja sen %-muutokset.....	1
II	Liikepankkien tila 30.6.1991 1000 mk, ja sen %-muutokset.....	3
III	Osuuspankkien tila 30.6.1991 1000 mk, ja sen %-muutokset.....	5
IV	Säästöpankkien tila 30.6.1991 1000 mk, ja sen %-muutokset.....	6
V	Kotimaisten ulkomaalaisten omistamien rahalaitosten tila 30.6.1991 1000 mk, ja sen %-muutokset.....	7
VI	Kiinnitysluottopankkien tila 30.6.1991 1000 mk, ja sen %-muutokset	9
VII	Talletukset liikepankeissa vaateittain 30.6.1991 1000 mk	10
VIII	Talletukset osuuspankeissa vaateittain 30.6.1991 1000 mk	11
IX	Talletukset säästöpankeissa vaateittain 30.6.1991 1000 mk	12
X	Talletuspankkien ottolainaus yhteensä vaateittain 30.6.1991 1000 mk	13
XI	Kotimaisten ulkomaalaisten omistamien rahalaitosten ottolainaus 30.6.1991 1000 mk.....	14
XII	Liikepankkien antolainaus vaateittain 30.6.1991 1000 mk	15
XIII	Osuuspankkien antolainaus vaateittain 30.6.1991 1000 mk	16
XIV	Säästöpankkien antolainaus vaateittain 30.6.1991 1000 mk	17
XV	Talletuspankkien antolainaus yhteensä vaateittain 30.6.1991 1000 mk	18
XVI	Kotimaisten ulkomaalaisten omistamien rahalaitosten antolainaus 30.6.1991 1000 mk.....	19
XVII	Kiinnitysluottopankkien antolainaus vaateittain 30.6.1991 1000 mk	20
XVIII	Pankkien hallussa olevat joukkovelka- kirjat liikkeellelaskijasektoreittain 30.6.1991 1000 mk	21

TUOTESELOSTE

TALOUSPOLIITTISET TOIMENPITEET

(Raha-, korko- ja valuuttapolitiikka)

INNEHÅLLSFÖRTECKNING

ÖVERSIKT
UT- OCH INLÄNINGSTABLÄER
MARKNADSPENGAR

TABLÄER

I	Finlands Banks ställning den 28.6.1991 1000 mk, och dess %-förändringar.....	1
II	Affärsbankernas ställning den 30.6.1991 1000 mk, och dess %-förändringar.....	3
II	Andelsbankernas ställning den 30.6.1991 1000 mk, och dess %-förändringar.....	5
IV	Sparbankernas ställning den 30.6.1991 1000 mk, och dess %-förändringar.....	6
V	Ställningen av inhemska utlandsägda pen- ninginrättningar den 30.6.1991 1000 mk, och dess %-förändringar.....	7
VI	Hypoteksbankernas ställning den 30.6.1991 1000 mk, och dess %-förändringar.....	9
VII	Depositioner i affärsbankerna efter ford- ring den 30.6.1991 1000 mk.....	10
VIII	Depositioner i andelsbankerna efter ford- ring den 30.6.1991 1000 mk.....	11
IX	Depositioner i sparbankerna efter ford- ring den 30.6.1991 1000 mk.....	12
X	Depositionsbankernas inlåning inalles efter fordring den 30.6.1991 1000 mk.....	13
XI	Inlåningen av inhemska utlandsägda penninginrättningar den 30.6.1991 1000 mk.....	14
XII	Affärsbankernas utlåning efter fordring den 30.6.1991 1000 mk.....	15
XIII	Andelsbankernas utlåning efter fordring den 30.6.1991 1000 mk.....	16
XIV	Sparbankernas utlåning efter fordring den 30.6.1991 1000 mk.....	17
XV	Depositionsbankernas utlåning inalles ef- ter fordring den 30.6.1991 1000 mk.....	18
XVI	Utlåningen av inhemska utlandsägda penninginrättningar den 30.6.1991 1000 mk.....	19
XVII	Hypoteksbankernas utlåning efter fordring den 30.6.1991 1000 mk.....	20
XVIII	Bankernas innehav av masskuldebrev en- ligt emitterande sektor den 30.6.1991 1000 mk.....	21

PRODUKTSDEKLARATION

EKONOMISKPOLITISKA ÅTGÄRDER

(penning-, ränte- och valutapolitik)

K A T S A U S K E S Ä K U U N 1991 R A H A M A R K K I N O I H I N

* Talletuspankkien korkokatteiden kasvu hidastui

Talletuspankkien korkokatteet olivat vuoden 1991 tammi-kesäkuun aikana 7258 milj.markkaa. Vuoden 1990 vastaavaan ajanjaksoon verrattuna kasvua oli vajaat 8 prosenttiyksikköä. Kasvu oli selvästi hitaampaa kuin kahtena edellisellä vuotena.

* Talletustileille kesäkuussa 3324 milj.markkaa

Kesäkuun aikana talletuspankkien kotimainen talletuskanta kasvoi 3324 milj.markkaa ja lainakanta 1927 milj.markkaa. Talletukset kasvoivat edelleen kaikissa pankkiryhmissä. Eniten kasvu nopeutui säästöpankeissa. Vuoden 1991 ensimmäisen vuosipuoliskon aikana talletukset kasvoivat 6560 milj.markkaa ja luotot 2604 milj.markkaa.

Kesäkuun lopussa talletuspankeissa oli kotimaisia talletuksia 269858 milj.markkaa ja kotimainen luottokanta oli 369682 milj.markkaa. Luotollisilla talletustileillä oli talletuksia 11408 milj.markkaa. Vastaavasti talletuspankeista nostettuja shekkiluottoja oli 18857 milj.markkaa.

* Kesäkuun luotonannon kasvusta yli 50 prosenttia valuuttaluotoista

Valuuttaluottoja oli kesäkuun lopussa 109663 milj.markkaa. Tammi-kesäkuun aikana valuuttaluotot kasvoivat 5766 milj.markkaa. Samana ajanjaksona markkamääräiset luotot vähenivät 3162 milj.markkaa.

* Markka-antolainauksen kasvusta 14 prosenttia asuntosäästöpalkkioluottoja

Markka-antolainauksen 916 milj.markan kasvusta oli asp-luottojen osuus n. 14 prosenttia. Vastaavasti koko markka-antolainauskannasta asp-luottojen osuus oli n. 4 prosenttia.

Asuntosäästöpalkkioluottoja oli kesäkuun 1991 lopussa 11874 milj.markkaa eli enemmän kuin alkuvuoden aikana keskimäärin. Vastaavasti vuoden 1990 aikana asp-luottoja oli keskimäärin 10148 milj.markkaa.

Asp-talletustileillä oli varoja ensimmäisen vuosipuoliskon aikana keskimäärin 1635 milj.markkaa. Vastaava luku vuoden 1990 aikana oli 1665 milj.markkaa.

* Määräaikaan sidottuja talletuksia purkautui 1545 milj.markkaa

* Lyhyt aikaisten talletusten osuus kasvoi yli 10 prosenttiyksiköllä

Määräaikaan sidottuja talletuksia oli kesäkuun lopussa talletuspankeissa ja ulkomaisissa pankeissa 119624 milj.markkaa. Kesäkuun lopun tietojen mukaan viimeistään puolen vuoden kuluttua purkautuvien talletusten osuus kasvoi 34 prosentista 47 prosenttiin. Vastaava talletuskanta kasvoi kesäkuun aikana 15107 milj.markkaa. Näiltä tileiltä purkautuu vuoden vaihteeseen mennessä 56008 milj.markkaa tai sijoittuu uudelleen. Yli vuoden kuluttua purkautuvien talletusten osuus pysyi miltei samana. Näitä pitkäaikaisia talletuksia oli kesäkuun lopussa 35550 milj.markkaa.

* Lähdeverollisille tileille 659 milj.markkaa

Lähdeverollisilla tileillä oli varoja 63181 milj.markkaa kesäkuun lopussa. Kasvu nopeutui toukokuuhun verrattuna. Eniten kasvoivat kuitenkin verottomat talletustilit, 1425 milj.markkaa. Kasvu tuli pääasiassa käyttelytileistä, joilla oli talletuksia 80549 milj.markkaa. Muiden verollisten tilien kasvu hidastui kesäkuussa.

Kaikkiaan shekkibileillä oli talletuksia 31554 milj.markkaa, käyttelytileillä 86903 milj.markkaa ja määräaikaistileillä 119624 milj.markkaa. Muilla markkatileillä oli 21140 milj.markkaa, joista miltei puolet on jatkuvia tuotto- ja sijoitustilejä. Valuuttatileille kertyi talletuksia kesäkuun aikana 238 milj.markkaa koko valuuttatalletuskannan ollessa 10799 milj.markkaa.

* Verottomilla tileillä edelleen
57 prosenttia markkatalletuksista

Talletusten jakautuminen verotuskriteerin mukaan säilyi ennallaan. Verottomilla tileillä oli 57 prosenttia, lähdeverollisilla 37 prosenttia ja muilla verollisilla 6 prosenttia markkatalletuksista.

Verottomista talletuksista, 154252 milj.markasta, n. 52 prosenttia oli käyttelytileillä. Lähdeverollisista talletuksista, 63181 milj.markasta, oli yli 70 prosenttia määräaikaan sidotuilla tileillä. Shekkitilit muodostivat n. 62 prosenttia muiden verollisten tilien talletussaldosta, 41626 milj.markasta.

* Luotot ulkomaisille yksiköille
55629 milj.markkaa

Talletuspankkien luotot ulkomaisille yksiköille olivat 55629 milj.markkaa, joka oli 10009 milj.markkaa enemmän kuin vuoden vaihteessa. Vastaavasti ulkomaisten yksiköiden talletuksia talletuspankeissa oli kesäkuun lopussa 128432 milj.markkaa. Tämä oli 16935 milj.markkaa enemmän kuin vuoden 1990 lopussa. Talletuksista oli miltei 90 prosenttia rahalaitosten talletuksia ja luotoista n. 20 prosenttia rahoituslaitoksille.

* Pankkien lyhyt markkinaraha velka
väheni 12125 milj.markkaa

Pankeilla oli taseeseen sisältyvää alle vuoden mittaista markkinarahavelkaa kesäkuun 1991 lopussa 98081 milj.markkaa, 12125 milj.markkaa vähemmän kuin edellisen kuun lopussa. Lyhyen markkinarahan keskikorko oli kesäkuun lopussa 12.34 prosenttia eli 1.21 prosenttiyksikköä halvempaa kuin toukokuun lopussa.

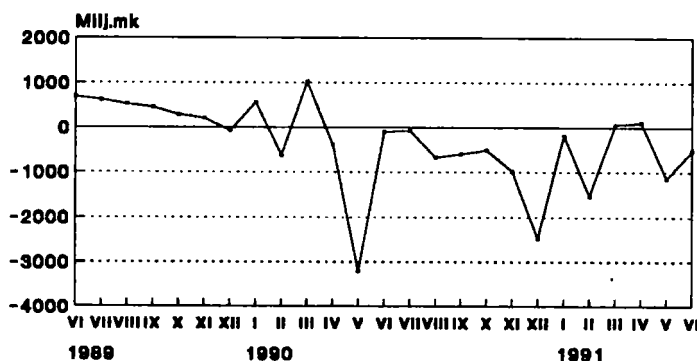
Yli vuoden mittaista markkinarahavelkaa pankeilla oli 324 milj.markkaa, jonka keskikorko oli edelleen 11.91.

Taseen ulkopuolisia notariaattisijoituksia pankeissa oli 17723 milj.markkaa, 323 milj.markkaa vähemmän kuin kuukautta aikaisemmin.

* Kassavarantotalletuksia 14161 milj.markkaa

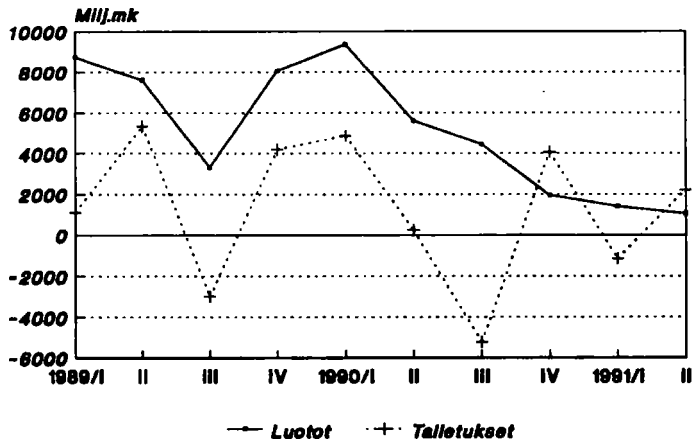
Suomen Pankissa oli kesäkuun lopussa kassavarantotalletuksia 14161 milj.markkaa. Vuoden 1991 alkupuoliskon aikana talletusten määrä oli keskimäärin 15550 milj.markkaa. Tämä oli 7270 milj.markkaa vähemmän kuin vuoden 1990 aikana keskimäärin.

Kassavarantotalletukset Suomen Pankissa
Muutokset edellisestä kuukaudesta
Kesäkuu 1990-kesäkuu 1991

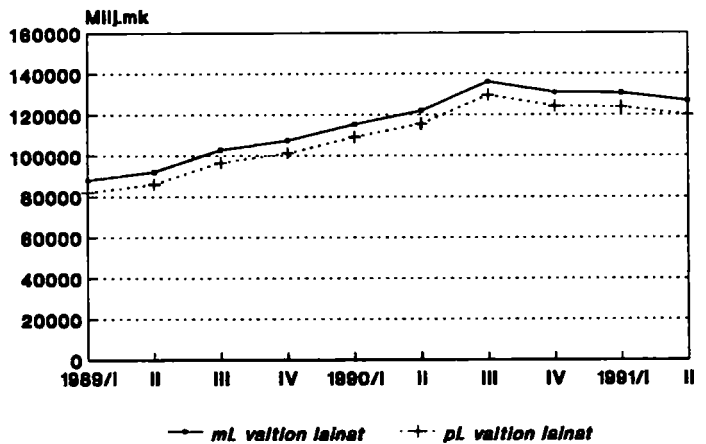


Talletukset 23499 milj.mk 30.6.1990
--- 22750 milj.mk 30.6.1990
--- 14161 milj.mk 30.6.1991

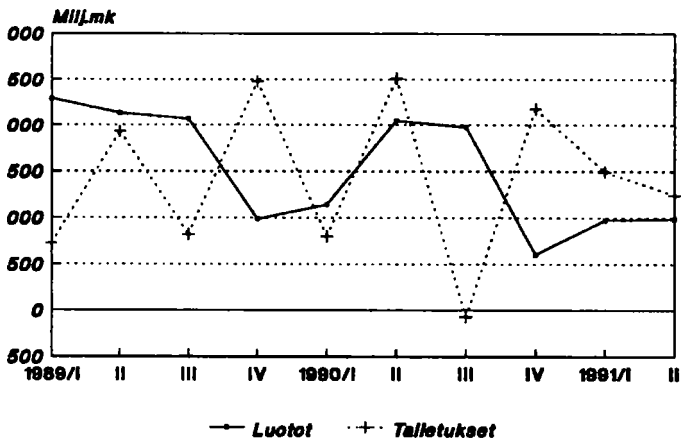
Liikepankkien talletukset ja luotot
Muutokset edellisestä neljänneksestä



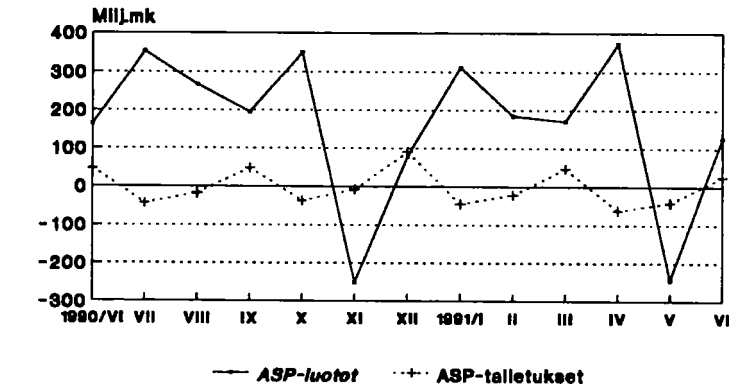
Talletuspankkien antolainausenemmyys
Muutokset edellisestä neljänneksestä



Osuuspankkien talletukset ja luotot
Muutokset edellisestä neljänneksestä

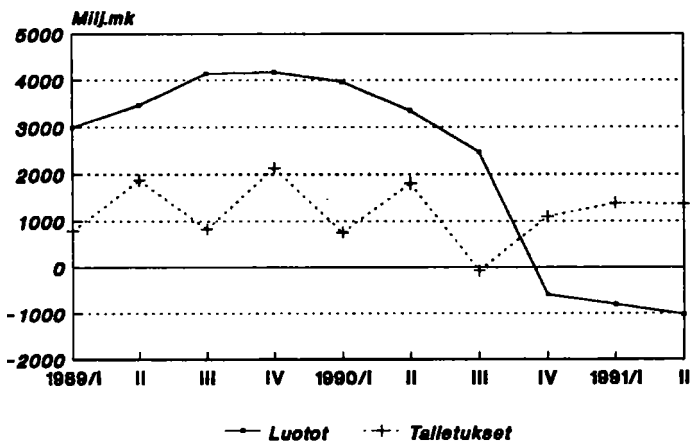


ASP-talletukset ja luotot 1)
Muutokset edellisestä kuukaudesta
Kesäkuu 1990–kesäkuu 1991

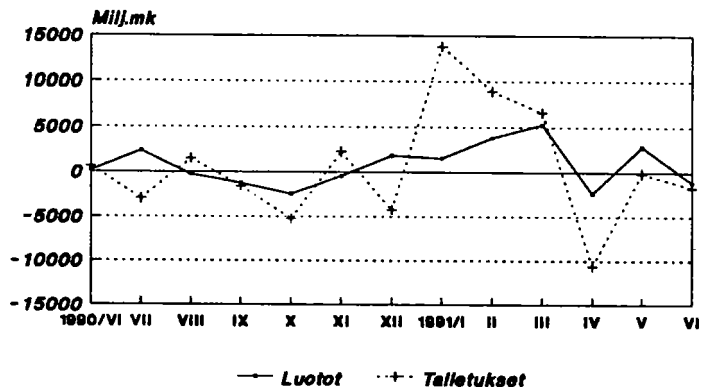


1) ASP=asuntosäästäjäpaikka;

Säästöpankkien talletukset ja luotot
Muutokset edellisestä neljänneksestä



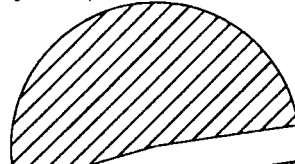
Ulkomaiset talletukset ja luotot 1)
Muutokset edellisestä kuukaudesta
Kesäkuu 1990–kesäkuu 1991



1) Talletuspankissa;

**Verottomien talletusten jakautuma
30.6.1991**

Käyttelytilit 52,2%

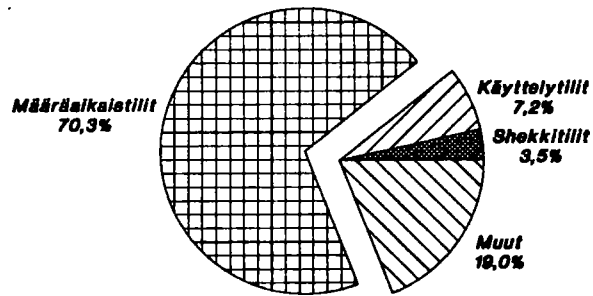


Shekkitilit 2,3%
Muut 1,2%

Määräaikaletilit 44,3%

154252 milj.mk

**Lähdeverollisten tilien jakautuma
30.6.1991**



Määräaikaletilit
70,3%

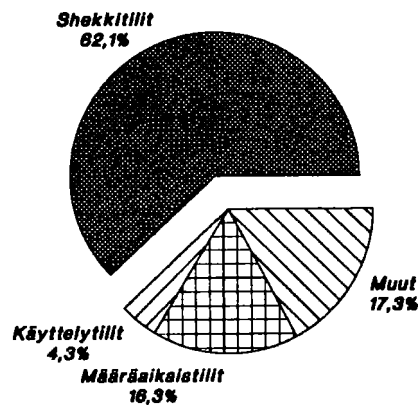
Käyttelytilit
7,2%

Shekkitilit
3,5%

Muut
19,0%

63181 milj.mk

**Muiden verollisten tilien jakautuma
30.6.1991**



Shekkitilit
62,1%

Muut
17,3%

Käyttelytilit
4,3%

Määräaikaletilit
16,3%

41626 milj.mk

ASETELMA 1: Talletuspankkien kotimainen ottolainaus vuoden 1991 kesäkuun lopussa

	30.6.1991			Muutos vuoden 1991 touko-kuusta			Muutos vuoden 1990 kesä-kuusta		
	Mmk	Mmk	%	Mmk	%	Mmk	%		
Liikepankit	129582	1500	1,2	-73	-0,1				
Osuuspankit	69414	795	1,2	4838	7,5				
Säästöpankit	70862	1029	1,5	3776	5,6				
YHTEENSÄ	269858	3324	1,2	8541	3,3				

ASETELMA 2: Talletuspankkien kotimainen antolainaus vuoden 1991 kesäkuun lopussa

	30.6.1991			Muutos vuoden 1991 touko-kuusta			Muutos vuoden 1990 kesä-kuusta		
	Mmk	Mmk	%	Mmk	%	Mmk	%		
Liikepankit	235340	1698	0,7	8851	3,9				
Osuuspankit	77599	499	0,6	4539	6,2				
Säästöpankit	83743	-270	-0,3	82	0,1				
YHTEENSÄ	396682	1927	0,5	13472	3,5				

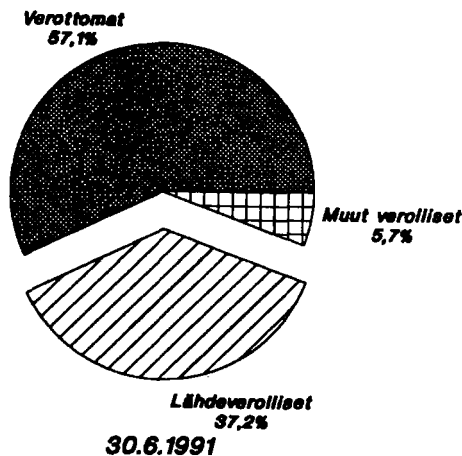
ASETELMA 3: Talletuspankkien luotonotto (pl rahalaitokset) tilityypeittäin vuoden 1991 kesäkuun lopussa

	30.6.1991			Muutos vuoden 1991 touko-kuusta			Muutos vuoden 1990 kesä-kuusta		
	Mmk	Mmk	%	Mmk	%	Mmk	%		
VEROTTOMAT TILIT	154252	1425	0,9				
Shekki- ja ps. tilit	3522	127	3,7				
Käyttelytilit	80549	1495	1,9				
24 kk tilit	68269	-215	-0,3				
Muut	1912	18	1,0				
LÄHDEVEROLLIS-SET TILIT	63181	659	1,1				
Shekki- ja ps. tilit	2192	451	25,9				
Käyttelytilit	4569	473	11,5				
MTA:t	44389	-862	-1,9				
Muut	12031	597	5,2				
MUUT VEROLLIS-SET TILIT	41626	1002	2,5				
Shekki- ja ps. tilit	25840	1520	6,3				
Käyttelytilit	1785	-115	-6,1				
MTA:t	6804	-434	-6,0				
Muut	7197	31	0,4				
VALUUTTATILIT	10799	238	2,3	1701	18,7				
siitä:									
ASP-tilit	1609	25	1,6	-69	-4,1				

ASETELMA 4: Talletuspankkien luotonanto (pl rahalaitokset) luottotyypeittäin vuoden 1991 kesäkuun lopussa

	30.6.1991			Muutos vuoden 1991 touko-kuusta			Muutos vuoden 1990 kesä-kuusta		
	Mmk	Mmk	%	Mmk	%	Mmk	%		
Shekki- ja ps. luotot	18857	368	2,0	-69	-0,4				
Vekselit	5191	-82	-1,6	-697	-11,8				
Korkotuki-lainat	28596	61	0,2	2461	9,4				
Valtion var. välitetyt	6999	2	0,0	382	5,8				
Tavalliset velkakirja-lainat	227376	567	0,2	-3867	-1,7				
Valuuttamäär. luotot	109663	1011	0,9	15262	16,2				

Määräaikaan sidotut markkatalletukset verotuskriteerin mukaan



ASETELMA 5: Markkamääräiset talletukset jäljellä olevan talletusajan mukaan vuoden 1991 kesäkuun lopussa (määräaikaistilit)

	30.6.1991			Muutos vuoden 1991 touko-kuusta			Muutos vuoden 1990 kesä-kuusta		
	Mmk	Mmk	%	Mmk	%	Mmk	%		
<= 1kk	16371	3880	31,1				
1kk > <= 3kk	11308	-5587	-33,1				
3kk > <= 6kk	28329	16814	146,0				
6kk > <= 12kk	28066	-14861	-34,6				
12kk > <= 24kk	34620	-1723	-4,7				
24kk > <= 60kk	919	18	2,0				
60kk >	11	-86	-88,7				
YHTEENSÄ	119624	-1545	-1,3				

*) sisältää muista asetelmista poiketen myös ulkomaiset pankit
.. vertailutietoa ei saatavissa

M A R K K I N A R A H A

MARKKINARAHAN JAKAUTUMINEN SIOITUSTYYPEITTÄIN, 1 000 MK 30.6.1991
(ENINTÄÄN 1. VUODEN)

Talletuspankit yhteensä X)	TASE			TASEEN ULKOPUOLINEN		ERITYISOTTOLAI- NAUS YHTEENSÄ	
	Vastaavaa	Vastat- tavaa	Keski- korko	Keski- korko		Keski- korko	
	1 000 mk	1 000 mk	%	1 000 mk	%	1 000 mk	%
1. Sijoitustodistukset.....	38785716	81300196	12,64				
2. Yritystodistukset.....	10064728						
3. Valtion velkasitoumukset.	483071						
4. Mark.rahavelkakirjat.....	3515816	10287150	10,60				
5. Markkinarahavekselit.....	64249						
6. Kuntatodistukset.....	473503						
7. Muut.....	2028206	6494020	11,37				
8. Notariaattisijoitukset...				17679349	12,43		
YHTEENSÄ.....	55415289	98081366	12,34	17679349	12,43	115760715	12,36

MARKKINARAHAN JAKAUTUMINEN SIOITUSTYYPEITTÄIN, 1 000 MK 30.6.1991
(YLI 1. VUODEN)

Talletuspankit yhteensä X)	TASE			TASEEN ULKOPUOLINEN		ERITYISOTTOLAI- NAUS YHTEENSÄ	
	Vastaavaa	Vastat- tavaa	Keski- korko	Keski- korko		Keski- korko	
	1 000 mk	1 000 mk	%	1 000 mk	%	1 000 mk	%
1. Sijoitustodistukset.....		79163	12,35				
2. Yritystodistukset.....							
3. Valtion velkasitoumukset.							
4. Mark.rahavelkakirjat.....		206497	11,16				
5. Markkinarahavekselit.....							
6. Kuntatodistukset.....							
7. Muut.....		38300	14,93				
8. Notariaattisijoitukset...				43510	12,70		
YHTEENSÄ.....	4705	323960	11,90	43510	12,70	367470	11,99

X) Sisältää myös ulkomaalaisten omistamat rahalaitokset

I SUOMEN PANKIN TILA 28.6.1991 1000 MK, JA SEN MUUTOKSET EDELLISEEN KUUKAUTEEN
JA EDELLISEN VUODEN VASTAAVAAN KUUKAUTEEN VERRATTUNA %

A V A S T A A V A A	1 000 MK	EDELL. KK:STA %	ED.VUODEN VAST.KK:STA %
KULTA JA VALUUTTASAAMISET			
1 KULTA	2179846	0,0	0,0
2 ERITYISET NOSTO-OIKEUDET	1020882	22,6	31,2
3 VARANTO-OSUUS KANSAINVÄLISESSÄ VALUUTTARAHASTOSSA	1115268	2,2	28,9
4 VAIHDETTAVAT VALUUTAT	29611856	27,8	-3,2
5 SIDOTUT VALUUTAT	61450	-1,7	-74,7
MUUT ULKOMAISET SAAMISET			
6 MARKKAOSUUS KANSAINVÄLISESSÄ VALUUTTARAHASTOSSA	2034611	0,0	-3,8
7 MÄÄRÄAIKAINEN SAAMINEN	405717	2,6	-42,0
SAAMISET RAHOITUSLAITOKSILTA			
8 JOUKKOVELKAKIRJAT	1922640	-1,1	-15,1
9 PÄIVÄLUOTOT	71372	-94,8	(X)
10 SIJOITUSTODISTUKSET	5547116	-32,9	-75,8
11 ARVOPAPERIT TAKAISINMYNTISITOUMUKSIN	7168438	-10,3	(Y)
12 KÄTEISVARALUOTOT	3786399	10,0	18,1
13 SATOVAHINKOLAINOJEN RAHOITUS	0	0,0	0,0
14 MUUT	240536	1,1	1,1
15 MÄÄRÄAIKAISET LUOTOT	0	0,0	0,0
SAAMISET JULKISELTA SEKTORILTA			
16 VALTION VELKASITOUMLAINAT	0	0,0	0,0
17 JOUKKOVELKAKIRJAT	13620	18,5	-45,9
18 VALTION METALLIRAHAVASTUU	1397373	0,3	11,0
19 MUUT	0	0,0	0,0
SAAMISET YRITYKSILTÄ			
20 VIENNIN RAHOITUS X)	0	0,0	-100,0
21 KOTIMAISTEN TOIMITUSTEN RAHOITUS(KTR) X)	1041592	-3,0	-27,0
22 JOUKKOVELKAKIRJAT KTR	231333	-2,6	-16,8
23 JOUKKOVELKAKIRJAT MUUT	4000	0,0	-73,6
24 MUUT X)	202161	0,0	3,9
MUUT SAAMISET			
25 SIIRTOSAAMISET	0	0,0	0,0
26 MUUT	125681	-0,6	11,9
27 YHTEENSÄ	58181891	3,8	-16,2
X) LUOTOT YLEISÖLLE YHT.	1470070	-2,5	-22,4
SIITÄ: VEKSELIT	0	0,0	0,0
LAINAT	1470070	-2,5	-22,4

I SUOMEN PANKIN TILA 28.6.1991 1000 MK, JA SEN MUUTOKSET EDELLISEEN KUUKAUTEEN
JA EDELLISEN VUODEN VASTAAVAAN KUUKAUTEEN VERRATTUNA %

B	V A S T A T T A V A A	1 000 MK	EDELL. KK:STA %	ED.VUODEN VAST.KK:STA %
	VALUUTTAVELAT			
33	VAIHDETTAVAT VALUUTAT	24057	-3,8	-27,4
34	SIDOTUT VALUUTAT	32043	-59,9	-97,5
	MUUT ULKOMAISET VELAT			
37	KANSAINVÄLISEN VALUUTTARAHASTON MARKKATILIT	2034648	0,0	-3,8
38	OSOITETUT ERITYISET NOSTO-OIKEUDET LIIKKEESSÄ OLEVA RAHA	799386	2,2	8,1
42	SETELIT	12798135	-3,4	2,0
43	METALLIRAHA	1174484	1,5	6,4
44	SIJOITUSTODISTUKSET	2850000	19,7	(X)
	VELAT RAHOITUSLAITOKSILLE			
48	PÄIVÄTALLETUKSET	2066786	(X)	327,9
49	MÄÄRÄAIKAISET TALLETUKSET	0	0,0	0,0
50	KASSAVARANTOTALLETUKSET	14161394	-3,7	-37,8
51	PÄÄOMANTUONTITALLETUKSET	0	0,0	-100,0
52	MUUT	10	-98,9	-100,0
	VELAT JULKISELLE SEKTORILLE			
55	SHEKKITILIT	0	0,0	-100,0
56	KASSAVARATALLETUKSET	0	0,0	0,0
57	ELÄKERAHASTOTALLETUKSET	0	0,0	-100,0
58	VIENTITALLETUKSET	0	0,0	-100,0
59	SUHDANNERAHASTOTALLETUS	0	0,0	0,0
60	SUHDANNETALLETUKSET	0	0,0	-100,0
61	PÄÄOMANTUONTITALLETUKSET	0	0,0	0,0
62	MUUT	3701	2,7	83,7
	VELAT YRITYKSILLE			
63	INVESTOINTITALLETUKSET JA ALUSHANK.TALL.	8395577	1,4	-19,6
64	PÄÄOMANTUONTITALLETUKSET	0	0,0	0,0
65	MUUT	0	0,0	0,0
	MUUT VELAT			
66	SIIRTOVELAT	0	0,0	0,0
67	MUUT	105556	5,8	67,5
68	ARVONJÄRJESTELYTILI JA VARAUKSET	7971997	7,4	89,0
69	SITRAN PÄÄOMA	0	0,0	-100,0
	OMA PÄÄOMA			
70	KANTARAHASTO	5000000	0,0	0,0
71	VARARAHASTO	764117	0,0	0,0
72	TULOSTILI/TILIVUODEN VOITTO	0	0,0	0,0
73	YHTEENSÄ	58181891	3,8	-16,2
74	SETELINANTO-OIKEUS	33989302	24,3	-1,9
75	KÄYTÖSSÄ, YHTEENSÄ	14945402	11,0	3,2
76	LIIKKEESSÄ OLEVAT SETELIT	12798135	-3,4	2,0
77	MUUT VAADITT. MAKSETTAVAT SITOUKUKSET	2147267	882,7	11,5
78	SETELINANTOVARA	19043900	37,2	-5,6

II LIIKEPANKKIEN TILIA 30.6.1991 1 000 MK, JA SEN * -MUUTOKSET

A V A S T A V A A		1000 MK	EDELL. KK:STA	ED.VUOD. LOPUSTA	ED.VUOD. VAST.KK
R A H O I T U S O M A I S U U S					
KASSA					
1	SUOMEN RAHA	2548756	-10,8	-17,9	3,7
2	ULKOMAAN RAHAT	164461	14,3	-13,5	-35,2
3	MUU KASSA	407114	-22,9	-24,5	-16,4
KOTIMAISET SAAMISET					
4	ERITYISLAISET SUOMEN PANKISSA	6485223	-3,2	-20,9	-35,8
5	MUUT SAAMISET SUOMEN PANKILTA	2281379	674,6	406,6	360,0
SAAMISET RAHALAITOKSILTA					
6	TALLETUKSET RAHALAITOKSISSA	3625340	-23,1	-43,9	-62,3
7	MUUT SAAMISET RAHALAITOKSILTA	34237216	-10,0	-19,1	-29,5
8	SAAMISET MUILTA RAHOITUSLAITOKSILTA	8171349	5,5	22,8	20,1
9	SAAMISET VALTIOLTA	81568	39,5	-71,5	-25,4
10	LUOTOT YLEISÖLLE	228349543	0,6	0,5	3,3
11	YLEISEEN LIIKK. LASKETUT VELKAKIRJAT	1397191	3,0	(Y)	(Y)
12	MAKSUJEN VÄLITYS	5657017	19,8	-18,3	2,1
13	SIIRTOSAAMISET	10796700	1,7	21,1	43,0
14	MUUT RAHOITUSVARAT	6898285	3,7	24,1	55,1
ULKOMAISET SAAMISET					
SAAMISET RAHALAITOKSILTA					
15	ULKOMAAN RAHAN MÄÄRAISET	51526194	-10,5	30,9	6,4
16	MARKKAMÄÄRAISET	3652819	-19,0	134,2	-23,4
SAAMISET MUILTA RAHOITUSLAITOKSILTA					
17	ULKOMAAN RAHAN MÄÄRAISET	7582513	-29,1	93,1	22,1
18	MARKKAMÄÄRAISET	942688	-37,1	(Z)	(X)
19	LUOTOT YLEISÖLLE	40060011	4,0	12,1	18,1
20	YLEISEEN LIIKK. LASKETUT VELKAKIRJAT	1610112	-13,3	(Y)	(Y)
21	SIIRTOSAAMISET	7282738	0,2	2,0	42,9
22	MUUT RAHOITUSVARAT	828874	5,6	-6,6	-42,5
V A I H T O O M A I S U U S					
KOTIMAINEN VAIHTO-OMAISUUS					
JOUKKOVELKAKIRJAT					
24	MARKKAMÄÄRAISET	11089859	4,4	28,5	2,6
25	ULKOMAAN RAHAN MÄÄRAISET	686301	1,8	-0,1	-8,3
26	MUUT VELKAKIRJAT	39766820	-7,5	(Y)	(Y)
27	OSAKKEET JA OSUUDET	604882	-11,8	-12,1	-27,8
28	MUU VAIHTO-OMAISUUS	1891	-63,3	.	.
ULKOMAINEN VAIHTO-OMAISUUS					
29	JOUKKOVELKAKIRJAT	1057425	10,8	19,2	62,7
30	MUUT VELKAKIRJAT	871499	-19,9	(Y)	(Y)
31	MUU VAIHTO-OMAISUUS	200369	-17,9	.	.
S I J O I T U S O M A I S U U S					
KOTIMAISET SIJOITUKSET					
JOUKKOVELKAKIRJAT					
32	MARKKAMÄÄRAISET	19292433	-1,5	11,4	10,5
33	ULKOMAAN RAHAN MÄÄRAISET	1665164	3,0	77,2	60,1
34	MUUT VELKAKIRJAT	1766759	-0,3	(Y)	(Y)
35	OSAKKEET JA OSUUDET	1161236	2,8	33,5	-11,9
36	KIINTEISTÖYHT. OSAKKEET JA OSUUDET	4804521	0,9	20,8	59,5
37	KIINTEISTÖT	968508	4,2	17,9	14,5
38	MUU SIJOITUSOMAISUUS	1405	0,0	.	.
ULKOMAISET SIJOITUKSET					
39	JOUKKOVELKAKIRJAT	8089077	1,2	10,9	2,1
40	MUUT VELKAKIRJAT	806038	13,7	(Y)	(Y)
41	OSAKKEET JA OSUUDET	36017	3,9	-73,4	-81,5
42	MUU SIJOITUSOMAISUUS	39311	0,0	.	.
43	KUMULATIIVINEN POISTOERO	14683	0,0	0,0	-19,0
K Ä Y T T Ö O M A I S U U S,					
P I T K Ä V A I K U T T . M E N O T					
KOTIMAINEN					
43	TYTÄRYHTIÖIDEN OSAKKEET JA OSUUDET	4424461	0,3	10,7	25,7
44	MUUT OSAKKEET JA OSUUDET	1151798	-0,2	2,0	-12,9
45	KIINTEISTÖYHT. OSAKKEET JA OSUUDET	3892450	-3,5	1,0	4,2
46	KIINTEISTÖT	6551191	-8,3	-7,9	-12,1
47	KONEET JA KALUSTO	2010078	7,4	9,2	-16,0
48	MUU	1763771	5,0	-6,7	-16,4
ULKOMAINEN					
49	TYTÄRYHTIÖIDEN OSAKKEET JA OSUUDET	2887046	-0,6	1,4	21,5
50	MUUT OSAKKEET JA OSUUDET	465777	-0,1	1,3	-4,2
51	KIINTEISTÖT JA KIINT.YHT.OSAKKEET	144146	0,2	-6,1	16,4
52	MUU	201613	1,7	32,9	5,6
KUMULATIIVINEN POISTOERO					
53	M U U O M A I S U U S	2158759	-0,1	-2,7	487,0
54	A R V O S T U S E R Ä T	0	0,0	0,0	0,0
Y H T E E N S Ä					
60		574556942	-1,3	.	6,4

1) ESTETÄÄN MYÖS TAULUKOSSA XII ERILLISINÄ LUOTONSAAJARYHMINÄ
- KOHDISSA 8 JA 10 VERTAILU ED. VUODEN VASTAANVAAN KUUKAUTEEN TEHTY KORJATTUIHIN TIETOIHIN

II LIIKEPANKKIEN TILIA 30.6.1991 1 000 MK, JA SEN % -MUUTOKSET

B V A S T A T T A V A A

1000 MK EDELL. ED.VUOD. ED.VUOD.
KK:STA LOPUSTA VAST.KK

V I E R A S P Ä Ä O M A

KOTIMAISET VELAT

1) 71	YLEISÖN TALLETUKSET	127186929	1.3	0.8	-0.3
72	VELAT SUOMEN PANKILLE	8033099	-9.9	250.4	278.5
	VELAT MUILLE RAHALAITOKSILLE				
1) 73	RAHALAITOSTEN TALLETUKSET	20158894	2.8	17.6	13.6
74	MUUT VELAT RAHALAITOKSILLE	5708003	-37.4	-28.0	54.5
	VELAT MUILLE RAHOITUSLAITOKSILLE				
1) 75	RAHOITUSLAITOSTEN TALLETUKSET	3190744	-3.1	16.5	29.2
76	MUUT VELAT RAHOITUSLAITOKSILLE	1398164	-23.3	57.2	152.9
77	VELAT VALTIOLLE	6535368	-0.4	-55.8	-40.8
78	JOUKKOVELKAKIRJALAINAT	5080998	1.3	48.8	43.5
79	MUUT VELKAKIRJAT	67139100	-8.0	(Y)	(Y)
80	MUUT VELAT	8438506	-8.2	.	.
81	MAKSUJEN VÄLITYS	8083032	14.7	-12.1	20.8
82	SIIRTOVELAT	8939774	5.1	21.8	-5.2

ULKOMAISET VELAT

83	VELAT RAHALAITOKSILLE	116152238	-2.7	1.1	1.1
84	ULKOMAN RAHAN MÄÄRAISET	5221223	-6.5	18.6	35.2
	MARKKAMÄÄRAISET				
85	VELAT MUILLE RAHOITUSLAITOKSILLE	19620646	-8.9	46.3	10.7
86	ULKOMAN RAHAN MÄÄRAISET	1864436	-23.2	2074.1	640.6
	MARKKAMÄÄRAISET				
87	JOUKKOVELKAKIRJALAINAT	58856552	6.2	23.8	46.5
88	MUUT VELKAKIRJAT	15355274	-11.9	(Y)	(Y)
89	MUUT VELAT	12113907	2.4	.	.
90	SIIRTOVELAT	8263739	-1.1	-11.5	16.2

91 A R V O S T U S E R Ä T

92	V A R A U K S E T	1331752	0.0	1.4	-84.9
93	LUOTTOTAPPIOVARAUKSET	331139	0.0	-0.2	-74.2
	MUUT VARAUKSET	145125	0.0	0.2	-45.6
	KUMULATIIVINEN POISTOERO				

1) ESITETÄÄN MYÖS TAULUKOSSA VII ERILLISINÄ TALLETTAJARYHMİNÄ

O M A P Ä Ä O M A

SIDOTTU OMA PÄÄOMA

94	OSAKEPÄÄOMA	10970735	0.0	4.2	4.5
95	OSAKEANTI	130000	0.0	-90.4	47.7
96	VARARAHASTO	17798592	0.0	5.2	179.6
97	ARVONKOROTUSRAHASTO	2051426	-17.2	-17.2	-47.0
	VAPAA OMA PÄÄOMA				
98	VAPAAT RAHASTOT	1295276	-0.0	62.9	62.5
99	KÄYTTÄMÄTÖN VOITTO EDELL.VUOSILTA	949378	-21.3	14.5	10.1
100	TILIVUODEN VOITTO	0	0.0	-100.0	0.0
101	TAPPIO EDELLISILTÄ VUOSILTA	0	0.0	0.0	0.0
102	TILIVUODEN TAPPIO	0	0.0	0.0	0.0
	KOROT				
103	KOROT	28921812	20.9	.	11.6
104	TUOTOT VALUUTANVAIHDOSTA	136880	14.4	.	-62.3
105	TOIMITUSMAKSUT JA PALKKIOT	1162087	20.3	.	8.6
106	PROVISIOT PANKKITAKAUKSISTA	317005	20.9	.	-2.4
107	TUOTOT ARVOPAPERIKAUPASTA	7024	-64.6	.	61.0
108	OSINGOT JA OSUUKSIEN KOROT	559146	3.6	.	84.9
109	MUUT TUOTOT	1108938	30.0	.	-37.1
	Y H T E E N S Ä	574556942	-1.3	.	6.4

111 VASTUUSITOUMUKSET

111	VASTUUSITOUMUKSET	135609447	-0.6	-3.4	-1.9
112	SHEKKILUOTTOJEN MYÖNNETTY MÄÄRÄ	20380258	-0.4	-8.5	-6.2

III OSUUSPANKKIEN TILA 30.6.1991 JA SEN 3-MUUTOKSET

A. VASTAANVA RAHOITUSOMAISUUS		1000 MK	ED.VUOD. LOPUSTA	ED.VUOD. VAST.KK.
01	Kassa	1005016	-11.6	5.3
03	Kotimaiset saamiset	3786972	-16.8	-30.5
04	Saamiset Suomen Pankilta	9636010	15.6	10.6
05	Saamiset muilta rahalaitoksilta 1)	141153	48.2	50.8
06	Saamiset muilta rahoituslaitoksilta 1)	77457356	2.5	6.2
07	Luotot yleisölle 1)	935740	(X)	364.4
08	Maksujen välitys	2010300	19.9	.
09	Siirtosaamiset	1416422	47.1	108.8
10	Muut saamiset ja rahoitusvarat	0	0.0	0.0
	Ulkomaaiset saamiset			
VAIHTO-OMAISUUS				
13	Kotimainen Joukkovelkakirjat	1773413	-20.8	16.3
14	Osakkeet ja osuudet	120831	-0.1	-29.1
15	Muu vaihto-omaisuus	1924	-98.8	-96.9
	Ulkomainen	11105	-8.0	(Z)
SIJOITUSOMAISUUS				
17	Kotimainen Joukkovelkakirjat	1590066	-9.2	22.3
18	Osakkeet ja osuudet	101543	1.2	9.7
19	Kiinteistöyhteisöjen osakkeet ja osuudet	1720225	31.5	84.8
20	Kiinteistöt	308867	9.2	22.2
21	Muu sijoitusomaisuus	16788	-77.9	10.2
	Ulkomainen	0	-100.0	-100.0
KÄYTTÖOMAISUUS JA MUUT PITKÄVAIKUTTEISET MENOT				
23	Osakkeet ja osuudet	1413668	8.0	15.0
24	Kiinteistöyhteisöjen osakkeet ja osuudet	2585742	2.8	25.6
25	Kiinteistöt	1228500	1.6	12.8
26	Koneet ja kalusto	411440	19.2	23.7
27	Muu käyttöomaisuus	131237	18.1	27.6
28	MUJ OMAISUUS	86751	44.0	124.3
29	ARVOSTUSERÄT	33	(Z)	(Z)
31	Menoerät 1)	1438686	.	91.9
32	Korkokulut 2)	3306759	.	-4.2
	LASKENNALLINEN ERÄ	106796	.	.
	Yhteensä tila	112743343	.	9.2
B. VASTATTAVAA VIERAS PÄÄOMA				
40	Kotimainen Yleisön talletukset 1)	67793075	4.2	5.7
41	Velat Suomen Pankille	598063	15.2	-12.2
42	Velat muille rahalaitoksille 1)	12078702	-21.6	-11.2
43	Velat muille rahoituslaitoksille 1)	2156792	3.5	135.1
44	Velat valtiolle	4433797	2.0	5.6
45	Joukkovelkakirjalainat	5360734	28.2	58.6
46	Muut velat	5485506	28.1	14.6
47	Maksujen välitys	190387	162.1	-17.3
48	Siirtovelat	2082140	20.4	.
49	Korot	0	0.0	0.0
	Muut siirtovelat			
	Ulkomainen	0	0.0	0.0
51	ARVOSTUSERÄT	0	0.0	0.0
52	VARAUKSET	917231	-3.8	-67.5
OMA PÄÄOMA				
54	Kantarahaasto/osuus pääoma	626518	-1.0	1.5
55	Muu sidottu oma pääoma	4317222	2.6	251.9
56	Voittovarot	34540	.	.
57	Tappiot	0	.	.
58	Muu vapaa oma pääoma	328163	18.0	21.6
59	Tuloerät 1)	815686	.	31.1
60	Korkotuotot 2)	5387534	.	7.8
	LASKENNALLINEN ERÄ	137254	.	.
	Yhteensä tila	112743343	.	9.2
62	VASTUUSITOUKUKSET	23330215	1.8	5.5
63	SHEKKILUOTTOJEN MYÖNNETTY MÄÄRÄ	7046760	-2.1	10.8
. tiedot eivät vertailukeelpoisia 1) vert. taulukot VIII ja XIII				

IV SÄÄSTÖPANKKIEN TILIA 30.6.1991 JA SEN %-MUUTOKSET

A. VASTAANVA RAHOITUSOMaisuUS		1000 MK ED.VUOD. LOPUSTA	ED.VUOD. VAST.KK.	B. VASTATTAVAA VIERAS PÄÄOMA		1000 MK ED.VUOD. LOPUSTA	ED.VUOD. VAST.KK.
01	Kassa	1381370	-6.2	8.6	69917053	3.7	4.9
03	Kotimaiset saamiset	3989428	-16.4	-45.7	1308049	18.1	7.1
04	Saamiset Suomen Pankilta	8864596	-4.8	8.9	20569827	-16.1	-14.2
05	Saamiset muilta rahalaitoksilta 1)	407653	144.8	231.3	1261757	17.7	112.7
06	Saamiset muilta rahoituslaitok- silta 1)	83335386	-2.4	-0.2	2187744	2.1	4.3
07	Luotot yleisölle 1)	144417	-4.6	20.7	3459685	39.6	36.6
08	Maksujen välitys	2439790	17.0	.	11304899	-6.0	6.7
09	Siirtosaamiset				144595	-44.3	-11.7
09	Muut siirtosaamiset	3929601	141.2	421.4	3249959	27.3	.
10	Muut saamiset ja rahoitusvarat	24419	(X)	(X)			
Ulkomaaiset saamiset					519284	61.9	(Z)
VAIHTO-OMaisuUS							
Kotimainen					0	0.0	0.0
13	Joukkovelkakirjat	664943	-45.9	-9.8	863786	-0.4	-69.1
14	Osakkeet ja osuudet	147278	-12.6	-28.1			
15	Muu vaihto-omaisuus	2137360	64.0	2.6			
Ulkomainen		303	-64.6	-70.4			
SIJOITUSOMaisuUS							
Kotimainen							
17	Joukkovelkakirjat	1145537	-4.3	-12.9	2380	-0.8	-0.1
18	Osakkeet ja osuudet	151195	2.1	1.4	6408287	1.4	75.7
19	Kiinteistöyhteisöjen osakkeet ja osuudet	1856495	13.3	33.4	45939	.	.
20	Kiinteistöt	443472	9.4	29.7	561423	5.5	8.1
21	Muu sijoitusomaisuus	137239	-13.7	-46.4	0		
Ulkomainen		0	-100.0	0.0			
KÄYTTÖOMaisuUS JA MUUT PITKÄ- VAIKUTTEISET MENOT							
23	Osakkeet ja osuudet	4913319	0.6	57.4			
24	Kiinteistöyhteisöjen osakkeet ja osuudet	2883008	1.0	9.5	26734814	-4.6	-6.0
25	Kiinteistöt	2023687	-0.1	1.3	5699331	-3.1	-3.9
26	Koneet ja kalusto	579603	7.6	4.7			
27	Muu käyttöomaisuus	200360	3.9	7.5			
28	MUU OMAISUUS	463508	91.2	133.6			
29	ARVOSTUSERÄT	0	0.0	0.0			
31	Menoerät 1)	2110717	.	83.9			
32	Korkokulut 2)	5019032	.	211.0			
LASKENNALLINEN ERÄ		36533	.	.			
Yhteensä tila		129130249	.	8.0			

tiedot eivät vertailukelpoisia
1) vert. taulukot IX ja XIV

62 VASTUUSITOUKSET

-4.6

26734814

63 SHEKILLUOTTOJEN MTÖNNETTY MÄÄRÄ

-3.1

5699331

-6.0

-3.9

V KOTIMAISTEN ULKOMAALAISTEN OMISTAMIEN RAHALAITOSTEN TILA 30.6.1991 1 000 MK, JA SEN * -MUUTOKSET

A V A S T A A V A A		1000 MK	EDELL. KK:STA	ED.VUOD. LOPUSTA	ED.VUOD. LOPUSTA	ED.VUOD. LOPUSTA	ED.VUOD. LOPUSTA
R A H O I T U S O M A I S U U S							
1	KASSA	36	0,0	63,6	38,5		
KOTIMAISET SAAMISET							
4	ERITYISTALLETUKSET SUOMEN PANKISSA	11190	-21,9	-7,9	24,8		
5	MUUT SAAMISET SUOMEN PANKILTA	9750	57,5	-59,3	405,4		
6	SAAMISET RAHALAITOKSILTA						
	TALLETUKSET RAHALAITOKSISSA	717192	-6,8	141,9	88,8		
1)	MUUT SAAMISET RAHALAITOKSILTA	211837	-30,6	371,3	216,3		
1)	SAAMISET MUILTA RAHOITUSLAITOKSILTA	50000	0,0	(Z)	(X)		
1)	SAAMISET VALTIOLTA	0	0,0	-100,0	-100,0		
	LUOTOT YLEISÖLLE	741298	-3,3	10,7	-11,0		
	YLEISEEN LIIKK. LASKETUT VELKAKIRJAT	0	0,0	(Y)	(Y)		
	MAKSUJEN VÄLITYS	0	0,0	0,0	-100,0		
	SIIRTOAAMISET	197750	-4,1	48,8	93,8		
	MUUT RAHOITUSVARAT	32679	43,8	762,7	418,9		
ULKOMAISET SAAMISET							
15	SAAMISET RAHALAITOKSILTA	573173	-11,1	306,5	-11,1		
16	ULKOMAAN RAHAN MÄÄRÄISET	46847	-21,2	(X)	-42,7		
17	SAAMISET MUILTA RAHOITUSLAITOKSILTA	0	0,0	0,0	0,0		
	ULKOMAAN RAHAN MÄÄRÄISET	0	0,0	0,0	0,0		
18	MARKKAMÄÄRÄISET	0	0,0	0,0	0,0		
19	LUOTOT YLEISÖLLE	212555	28,0	213,8	122,5		
20	YLEISEEN LIIKK. LASKETUT VELKAKIRJAT	0	0,0	(Y)	(Y)		
21	SIIRTOAAMISET	106669	9,5	326,9	114,6		
22	MUUT RAHOITUSVARAT	595	-35,4	(Z)	48,0		
V A I H T O O M A I S U U S							
KOTIMAINEN VAIHTO-OMAISUUS							
24	JOUKKOVELKAKIRJAT	0	0,0	0,0	-100,0		
25	MARKKAMÄÄRÄISET	0	0,0	0,0	0,0		
26	ULKOMAAN RAHAN MÄÄRÄISET	0	0,0	0,0	0,0		
27	MUUT VELKAKIRJAT	3356310	-0,6	(Y)	(Y)		
28	OSAKKEET JA OSUUDET	163	-68,3	-68,1	-96,9		
29	MUU VAIHTO-OMAISUUS	0	0,0				
ULKOMAINEN VAIHTO-OMAISUUS							
29	JOUKKOVELKAKIRJAT	0	0,0	0,0	0,0		
30	MUUT VELKAKIRJAT	0	0,0	(Y)	(Y)		
31	MUU VAIHTO-OMAISUUS	0	0,0	0,0	0,0		
S I J O I T U S O M A I S U U S							
KOTIMAISET SIJOITUKSET							
32	JOUKKOVELKAKIRJAT	93041	-17,6	-31,8	-32,8		
33	MARKKAMÄÄRÄISET	0	0,0	0,0	0,0		
34	ULKOMAAN RAHAN MÄÄRÄISET	1131997	-5,9	(Y)	(Y)		
35	MUUT VELKAKIRJAT	0	0,0	0,0	0,0		
36	OSAKKEET JA OSUUDET	0	0,0	0,0	0,0		
37	KIINTEISTÖYHT. OSAKKEET JA OSUUDET	0	0,0	0,0	0,0		
38	KIINTEISTÖT	0	0,0	0,0	0,0		
39	MUU SIJOITUSOMAISUUS	0	0,0	0,0	0,0		
ULKOMAISET SIJOITUKSET							
39	JOUKKOVELKAKIRJAT	0	0,0	0,0	0,0		
40	MUUT VELKAKIRJAT	0	0,0	0,0	0,0		
41	OSAKKEET JA OSUUDET	0	-100,0	-100,0	-100,0		
42	MUU SIJOITUSOMAISUUS	0	0,0	0,0	0,0		
K Ä Y T Ö O M A I S U U S, M E N O T							
P I T K Ä V A I K U T T. M E N O T							
43	KOTIMAINEN	11500	0,0	0,0	0,0		
44	TYTÄRYHTIÖIDEN OSAKKEET JA OSUUDET	2545	0,0	137,9	141,7		
45	MUUT OSAKKEET JA OSUUDET	0	0,0	0,0	0,0		
46	KIINTEISTÖYHT. OSAKKEET JA OSUUDET	0	0,0	0,0	0,0		
47	KIINTEISTÖT	0	0,0	0,0	0,0		
48	KONEET JA KALUSTO	7667	-1,8	90,9	50,0		
49	MUU	4363	23,9	5,9	-1,8		
50	ULKOMAINEN	0	0,0	0,0	0,0		
51	TYTÄRYHTIÖIDEN OSAKKEET JA OSUUDET	124	5,1	5,1	5,1		
52	MUUT OSAKKEET JA OSUUDET	0	0,0	0,0	0,0		
53	KIINTEISTÖT JA KIINT.YHT.OSAKKEET	0	0,0	0,0	0,0		
54	MUUT OSAKKEET JA OSUUDET	0	0,0	0,0	0,0		
55	MUU	502	164,2	(Y)	(Y)		
KUMULATIIVINEN POISTOERO							
53	M U U O M A I S U U S	10973	0,0	0,0	0,0		
54	A R V O S T U S E R Ä T	0	0,0	0,0	0,0		
55	KOROT	587534	24,8		22,3		
56	PALKAT JA SOSIAALIKULUT	20932	22,5		16,3		
57	VOOKRAT	6689	11,6		13,4		
58	VÄLITÖMÄT VEROT	333	-48,9		-68,9		
59	MUUT KULUT	15838	-37,9		6,2		
60	Y H T E E N S Ä	8162082	-2,3		21,7		

1) ESITETÄÄN MYÖS TAULUKOSSA XVI ERILLISINÄ LUOTONSAAJARYHMÄINÄ

V KOTIMAISTEN ULKOMAAALAISTEN OMISTAMIEN RAHALAITOSTEN TILA 30.6.1991 1 000 MK. JA SEN & -MUUTOKSET

B V A S T A T T A V A A		1000 MK	EDELL. KK:STA	ED.VUOD. LOPUSTA	ED.VUOD. LOPUSTA	ED.VUOD. VAST.KK
V I E R A S P Ä Ä O M A						
KOTIMAISET VELAT						
1)	71 YLEISÖN TALLETUKSET	217415	-15.6	48.2	-3.4	0
	72 VELAT SUOMEN PANKILLE	587901	-10.8	(Z)	(X)	0
1)	73 VELAT MUILLE RAHALAITOKSILLE	240349	60.2	371.2	133.5	0
	74 RAHALAITOSTEN TALLETUKSET	292279	(X)	(X)	-67.6	0
1)	75 MUUT VELAT RAHALAITOKSILLE	1299	32.7	-59.5	-56.8	4903
	76 RAHOITUSLAITOSTEN TALLETUKSET	4101	0.0	-0.3	25.1	0
	77 MUUT VELAT RAHOITUSLAITOKSILLE	0	-100.0	0.0	0.0	-61003
	78 VELAT VALTIOLLE	0	0.0	0.0	0.0	0
	79 JOUKKOVELKAKIRJALAINAT	3494678	-3.2	(Y)	(Y)	0
	80 MUUT VELKAKIRJAT	199031	1.6			609769
	81 MAKSUJEN VALITYS	374	-84.6	-52.7	-96.8	13004
	82 SIIRTOVELAT	139507	16.5	22.1	6.6	4419
	ULKOMAISET VELAT					2780
	83 VELAT RAHALAITOKSILLE	2222043	-4.3	5.7	-22.7	1026
	84 ULKOMAAAN RAHAN MÄÄRÄISET	8143	227.7	323.7	-87.1	297
	85 MÄRKÄMÄÄRÄISET					15678
	86 ULKOMAAAN RAHAN MÄÄRÄISET	0	0.0	0.0	0.0	8162082
	87 MÄRKÄMÄÄRÄISET	0	0.0	0.0	0.0	-2.3
	88 JOUKKOVELKAKIRJALAINAT	0	0.0	0.0	0.0	1119179
	89 MUUT VELKAKIRJAT	4793	-92.0	(Y)	(Y)	1.0
	90 MUUT VELAT	8086	-37.5	-38.8	-44.8	59.7
	91 SIIRTOVELAT	99594	-12.0	-10.9	-14.9	-21.5
	92 A R V O S T U S E R Ä T	0	0.0	0.0	0.0	
	V A R A U K S E T					
	93 LUOTTOTAPPIOVARAUKSET	5700	3.9	17.5	-47.2	
	MUUT VARAUKSET	56346	0.0	0.0	-4.0	

1) ESITETÄÄN MYÖS TAULUKOSSA XI ERILLISINÄ TALLETTAJARYHMÄINÄ

VI KIINNITYSLUOTTOPANKKIEN TILA 30.6.1991 1 000 MK, JA SEN % -MUUTOKSET

A V A S T A V A A		1 000 MK	EDELL. ED.VUOD. ED.VUOD.	ED.VUOD. ED.VUOD.	1 000 MK	EDELL. ED.VUOD. ED.VUOD.	ED.VUOD. ED.VUOD.		
RAHOITUSOMAISUUS			KK:STA LOPUSTA VAST.KK	KK:STA LOPUSTA VAST.KK		KK:STA LOPUSTA VAST.KK	KK:STA LOPUSTA VAST.KK		
KOTIMAISET SAAMISET									
1	KASSA	71	-1.4	10.9	4.4	11189808	-0.5	-8.7	-10.0
2	SAAMISET SUOMEN PANKILTA	0	0.0	0.0	0.0	462375	-0.1	10.0	11.6
1)	3 SAAMISET MUILTA RAHALAITOKSILTA	1549966	-4.9	33.1	120.0	5638474	0.2	17.1	49.0
2)	4 SAAMISET MUILTA RAHOITUSLAITOKSILTA	142522	0.0	-0.1	-0.2	0	0.0	0.0	0.0
5	SAAMISET VALTIOLTA	0	0.0	-100.0	-100.0	1173552	1.5	1.9	-14.5
2)	6 LUOTOT YLEISÖLLE	20916255	2.3	2.8	5.3	203780	-6.1	5.5	21.3
7	SIIRTOSAAMISET	854235	8.5	5.5	10.9	71144	-3.0	-2.9	-4.4
8	MUUT RAHOITUSVARAT	190291	-53.4	18.3	62.0	515316	-0.6	12.2	9.3
						1073072	2.5	-9.7	19.1
ULKOMAISET SAAMISET									
SAAMISET RAHALAITOKSILTA									
9	ULKOMAN RAHAN MÄÄRISET	55	0.0	-3.5	-3.5	4455847	8.9	100.2	145.2
10	MARKKAMÄÄRISET	0	0.0	0.0	0.0				
11	MUUT SAAMISET	0	0.0	0.0	0.0				
12	SIIRTOSAAMISET	890	25.9	-44.7	-50.9				
SIJOITUSOMAISUUS									
13	JOUKKOVELKAKIRJALAINAT	2759898	6.5	102.6	168.4	237472	2.4	8.4	-17.0
14	OSAKKEET JA OSUDET	5000	0.0	0.0	0.0	0	0.0	0.0	0.0
15	MUU SIJOITUSOMAISUUS	155913	0.0	-62.3	-59.7	151466	12.9	76.6	131.3
KÄYTTÖOMAISUUS JA MUUT PITKÄV. MENOT									
16	OSAKKEET JA OSUDET	95019	0.0	40.7	40.7	29382	182.2	0.0	0.0
17	MUU KÄYTTÖOMAISUUS JA PITKÄV. MENOT	129392	2.7	-5.6	-0.3	837636	0.0	0.0	8.8
18	MUU OMAISUUS	6963	-33.5	4.4	-51.2	446000	0.0	9.9	9.9
19	ARVOSTUSERÄT	1855	0.0	-88.5	-80.0	0	0.0	0.0	0.0
20	KOROT	1171339	21.9	.	13.1	57178	0.8	5.2	15.5
21	PALKAT JA SOSIAALIMENOT	11290	4.2	.	16.8	73164	0.0	0.0	119.6
22	VÄLITÖMÄT VEROT	15441	46.9	.	-40.0	8006	0.0	113.4	113.4
23	MUUT MENOT	61038	13.9	.	-1.0	25470	0.0	510.8	510.8
24	YHTEENSÄ	28067433	2.3	.	15.1	0	0.0	-100.0	0.0
						1400898	21.4	.	13.9
						17393	13.2	.	-83.4
						28067433	2.3	.	15.1

1) OSA TÄSTÄ LUOTONSAAJASEKTORINA TAULUKOSSA XVII: MUU OSA
KIINNITYSLUOTTOPANKKIEN TALLETUKSIA MUISSA RAHALAITOKSISSA

2) ESITETÄÄN MYÖS TAULUKOSSA XVII ERILLISINÄ LUOTONSAAJARYHMINÄ

VII TALLETUKSET LIIKEPANKKEISSA VAATEITTAIN 30.6.1991, 1 000 MK JA KPL

	KUUKAUDEN ALUSSA	OTOT	PANOT	KUUKAUDEN LOPUSSA	TILEJÄ KPL (31.12.)
	1000 MK	1000 MK	1000 MK	1000 MK	
I KOTIMAISET TALLETUKSET					
A YLEISÖN TALLETUKSET					
MARKKAMÄÄRÄISET					
VEROTTOMAT TILIT					
1 SHEKKI- JA SIIRTOTILIT	634955			645215	
2 KÄYTTELYTILIT	33258080			33831958	
3 24 KK TILIT	31129755			31000473	
4 MUUT	866003			881942	
LÄHDEVEROLLISET TILIT					
5 SHEKKI- JA SIIRTOTILIT	288033			378259	
6 KÄYTTELYTILIT	4005007			4477525	
7 MÄÄRÄAIKAISTILIT	18885675			18172056	
8 MUUT	5508835			6075089	
MUUT VEROLLISET TILIT					
9 SHEKKI- JA SIIRTOTILIT	13102116			14203448	
10 KÄYTTELYTILIT	1294648			1190273	
11 MÄÄRÄAIKAISTILIT	4436047			4005736	
12 MUUT	2432762			2310697	
13 VALUUTTATILIT	9678667			10014249	
YHTEENSÄ (1-13)	125520583			127186920	
B MUIDEN RAHALAITOSTEN TALLETUKSET					
MARKKAMÄÄRÄISET					
16 VALUUTTATILIT	17906353			18501427	
17	1704151			1657467	
18 MUUDEN RAHOITUSLAITOSTEN TALLETUKSET	3291484			3190744	
23 VALTION TALLETUKSET	985207			1101916	
YHTEENSÄ (1-23)	14940778			151638474	
25 ULKOMAISTEN YKSIKÖIDEN TALLETUKSET	130146946			128431681	
II ULKOMAISTEN YKSIKÖIDEN TALLETUKSET					
1) SIITÄ KIINN.LUOTTOPANKKIEN MARKKAMÄÄR. TALLETUKSET	571747			315560	
KIINN.LUOTTOPANKKIEN ULKOM. RAHAN MÄÄR. TALLETUKSET	158757			480224	
MUUT ULKOMAAN RAHAN MÄÄR. TALLETUKSET	477189			390539	

VIII TALLETUKSET OSUUSPANKKEISSA VAATEITTAIN 30.6.1991, 1 000 MK JA KPL

TILEJA
KPL
(31.12.)

KUUKAUDEN
LOPUSSA

PANOT
+

OTOT
-
1000 MK

KUUKAUDEN
ALUSSA
1000 MK

1000 MK

1000 MK

1000 MK

1000 MK

I KOTIMAISET TALLETUKSET

A YLEISÖN TALLETUKSET

MARKKAVÄÄRÄISET

VEROTTOMAT TILIT

SHEKKI- JA SIIRTOTILIT

KÄYTTELYTILIT

24 KK TILIT

MUUT

LÄHDEVEROLLISET TILIT

SHEKKI- JA SIIRTOTILIT

KÄYTTELYTILIT

MAÄRÄAIKAISTILIT

MUUT

MUUT VEROLLISET TILIT

SHEKKI- JA SIIRTOTILIT

KÄYTTELYTILIT

MAÄRÄAIKAISTILIT

MUUT

VALUUTTATILIT

YHTEENSÄ

(1-13)

B MUJIDEN RAHALAITOSTEN TALLETUKSET

MARKKAVÄÄRÄISET

VALUUTTATILIT

1) C MUJIDEN RAHOITUSLAITOSTEN TALLETUKSET

D VALTION TALLETUKSET

YHTEENSÄ

(1-23)

II ULKOMAISTEN YKSIKÖIDEN TALLETUKSET

2385792

22913797

17892214

595808

1026511

0

11318834

4157661

4490755

0

1178803

1489097

343803

67793075

0

0

1620689

0

69413764

0

IX TALLETUKSET SÄÄSTÖPANKKEISSA VAAITEITAIN 30.6.1991, 1 000 MK JA KPL

	KUUKAUDEN ALUSSA	OTOT	PANOT +	KUUKAUDEN LOPUSSA	TILEJÄ KPL (31.12.)
	1000 MK	1000 MK	1000 MK	1000 MK	
I KOTIMAISET TALLETUKSET					
A YLEISÖN TALLETUKSET					
MARKKAMÄÄRÄISET					
VEROTTOMAT TILIT					
SHEKKI- JA SIIRTOTILIT	1	512613		491261	
KÄYTTELYTILIT	2	23166518		23694110	
24 KK TILIT	3	19169566		19142969	
MUUT	4	432121		433443	
LÄHDEVEROLLISET TILIT					
SHEKKI- JA SIIRTOTILIT	5	487031		788281	
KÄYTTELYTILIT	6	91420		91065	
MÄÄRÄAIKAISTILIT	7	15031756		14898470	
MUUT	8	1769670		1798375	
MUUT VEROLLISET TILIT					
SHEKKI- JA SIIRTOTILIT	9	4821119		5494414	
KÄYTTELYTILIT	10	576379		561273	
MÄÄRÄAIKAISTILIT	11	909327		880010	
MUUT	12	1486398		1593705	
VALUUTTATILIT	13	42746		49677	
			YHTEENSÄ		
			(1-13)	69917053	
B MUIDEN RAHALAITOSTEN TALLETUKSET					
MARKKAMÄÄRÄISET					
VALUUTTATILIT	16	52617		11095	
	17	230885		246709	
1) C MUIDEN RAHOITUSLAITOSTEN TALLETUKSET	18	1335584		944636	
D VALTION TALLETUKSET	23	0		0	
			YHTEENSÄ		
			(1-23)	71119493	
II ULKOMAISTEN YKSIKÖIDEN TALLETUKSET	25	0		0	

X TALLETUSPANKKIEN OTTOLAINAUS YHTEENSÄ VAATEITAIN 30.6.1991, 1 000 MK JA KPL

	KUUKAUDEN ALUSSA	OTOT	PANOT	KUUKAUDEN LOPUSSA	TILEJÄ KPL (31.12.)
	1000 MK	1000 MK	1000 MK	1000 MK	
I KOTIMAISET TALLETUKSET					
A YLEISÖN TALLETUKSET					
MARKKAMÄÄRÄISET					
VEROTTOMAT TILIT					
SHEKKI- JA SIIRTOTILIT	3394518	5310059	5437809	3522268	
KÄYTTELYTILIT	78944437	12728142	14223570	80439865	
24 KK TILIT	68210688	643079	468047	68035656	
MUUT	1894219	43926	60900	1911193	
LÄHDEVEROLLISET TILIT					
SHEKKI- JA SIIRTOTILIT	1740834	2002947	2455164	2193051	
KÄYTTELYTILIT	4096427	1218450	1690613	4568590	
MÄÄRÄAIKAISTILIT	45249954	4983802	4123208	44389360	
MUUT	11433086	406717	1004756	12031125	
MUUT VEROLLISET TILIT					
SHEKKI- JA SIIRTOTILIT	22136230	99085068	101137455	24188617	
KÄYTTELYTILIT	1871027	156965	37484	1751546	
MÄÄRÄAIKAISTILIT	6569976	1457655	952228	6064549	
MUUT	5356702	1950864	1987661	5393499	
VALUUTTATILIT	10083092	24810500	25135137	10407729	
	260981190	154798174	158714032	264897048	
YHTEENSÄ (1-13)					
B MUIDEN RAHALAITOSTEN TALLETUKSET					
MARKKAMÄÄRÄISET					
VALUUTTATILIT	17958970	245687439	246240991	18512522	
	1935036	3046247	3015387	1904176	
1) C MUIDEN RAHOITUSLAITOSTEN TALLETUKSET					
	6281935	525866	0	5756069	
D VALTION TALLETUKSET					
	985207	29648970	29765679	1101916	
YHTEENSÄ (1-23)	288142338	433706696	437736089	292171731	
II ULKOMAISTEN YKSIKÖIDEN TALLETUKSET					
	130146946	45723515	44008250	128431681	
1) SIITÄ KIINN. LUOTTOPANKKIEN MARKKAMÄÄR. TALLETUKSET					
KIINN. LUOTTOPANKKIEN ULKOM. RAHAN MÄÄR. TALLETUKSET	571747	256187	0	315560	
MUUT ULKOMAAN RAHAN MÄÄR. TALLETUKSET	158757	0	321467	480224	
JOIDENKIN PANKKIEN OSALTA VAIHTOTIEDOT (otot/panot) OVAT NETTOMÄÄRÄISIÄ	477189	86650	0	390539	

XI KOTIMAISTEN ULKOMAALAISTEN OMISTAMIEN RAHALAITOSTEN OTTOLAINAUS 30.6.1991, 1 000 MK JA KPL

		KUUKAUDEN ALUSSA	OTOT -	PANOT +	KUUKAUDEN LOPUSSA	TILEJÄ KPL (31.12.)
I KOTIMAISET TALLETUKSET						
A YLEISÖN TALLETUKSET						
MARKKAMÄÄRÄISET						
1	VEROTTOMAT TILIT	1	0	6	7	
2	SHEKKI- JA SIIRTOTILIT	5901	72632	72064	5333	
3	KÄYTTELYTILIT	3904	0	0	3904	
4	24 KK TILIT	36	8	0	28	
	MUUT					
5	LÄHDEVEROLLISET TILIT	0	0	0	0	
6	SHEKKI- JA SIIRTOTILIT	0	0	0	0	
7	KÄYTTELYTILIT	143030	60110	42174	125094	
8	MÄÄRÄAIKAISTILIT	466	0	5050	5516	
	MUUT					
9	MUUT VEROLLISET TILIT	7532	649525	654152	12159	
10	SHEKKI- JA SIIRTOTILIT	0	0	0	0	
11	KÄYTTELYTILIT	38969	1769148	175593	25414	
12	MÄÄRÄAIKAISTILIT	0	0	0	0	
	MUUT					
13	VALUUTTATILIT	53478	4127874	4114355	39959	
	YHTEENSÄ (1-13)	253317	6679297	6643394	217414	
B MUJIDEN RAHALAITOSTEN TALLETUKSET						
16	MARKKAMÄÄRÄISET	150000	1224000	1314000	240000	
17	VALUUTTATILIT	0	82197	82546	349	
18	C MUJIDEN RAHOITUSLAITOSTEN TALLETUKSET	979	0	320	1299	
23	D VALTION TALLETUKSET	0	0	0	0	
	YHTEENSÄ (1-23)	404296	7985494	8040260	459062	
25	II ULKOMAISTEN YKSIKÖIDEN TALLETUKSET	2183510	3982493	4037254	2238271	

XII LIIKEPANKKIEN ANTOLAINAUS VAATEITTAIN 30.6.1991, 1000 MK JA KPL

	KUUKAUDEN ALUSSA	NOSTETTU +	MAKSETTU -	KUUKAUDEN LOPUSSA	LUOTTOJA
	1000 MK	1000 MK	1000 MK	1000 MK	KPL (31.12.)

I KOTIMAISET LUOTOT

A LUOTOT YLEISÖLLE

MARKKAMÄÄRÄISET

SHEKTIILILUOTOT	1	9198356	13512587	13512364	9207579
VEKSELIT	2	1725801	355753	395825	1685729
VELKAKIRJALAINAT	3	109518679	3111186	2827057	109802808
KORKOTUKILAINAT	4	10796110	162586	128810	10829886
VALTION VAROISTA VÄLITETYT LAINAT	5	358608	2369	896	360081

VALUUTTAMÄÄRÄISET

VEKSELIT	7	5492739	1619792	1780801	5331730
MUUT LUOTOT	8	89943903	9110213	7922385	91131731
Y H T E E N S Ä (1-8)		227034196	27883486	26568138	228349544

B LUOTOT MUILLE RAHALAITOKSILLE

SHEKTIILILUOTOT	10	958405	2716574	2522271	1152708
MUUT MARKKALUOTOT	11	27333606	36602079	40333052	23602633
VALUUTTALUOTOT	12	9729574	41802	323772	9447604

1) C LUOTOT MUILLE RAHOITUSLAITOKSILLE

	14	7640071	408887	0	8048958
--	----	---------	--------	---	---------

D LUOTOT VALTIOLLE

	20	29471	43191	0	72662
--	----	-------	-------	---	-------

II LUOTOT ULKOMAILLE

Y H T E E N S Ä (1-20)		272725323	67696019	69747233	270674109
	22	56765806	7276899	8413347	55629358

1) SIITÄ KIINN. LUOTTOPANKKIEN MARKKAMÄÄR. LUOTOT
 MUUT ULKOMAAN RAHAN MÄÄRÄISET LUOTOT
 KIINN. LUOTTOPANKKIEN ULKOM. RAHAN MÄÄR. LUOTOT

		1031985	26899	0	1058884
		3203922	173281	0	3377203
		0	0	0	0

XIII OSUUSPANKKIEN ANTOLAINAUS VAATEITTAIN 30.6.1991, 1000 MK JA KPL

	KUUKAUDEN ALUSSA	KUUKAUDEN LOPUSSA	NOISTETTU +	MAKSETTU -	KUUKAUDEN LOPUSSA	LUOTTOJA
	1000 MK	1000 MK	1000 MK	1000 MK	1000 MK	KPL (31.12.)
I KOTIMAISET LUOTOT						
A LUOTOT YLEISÖLLE						
MARKKAMÄÄRÄISET						
1 SHEKKITILILUOTOT	4610319	237148	100273	4747194		
2 VEKSELIT	1574046	566447	576123	1564370		
3 VELKAKIRJALAINAT	56975053	1707601	1340229	57342425		
4 KORKOTUKILAINAT	9198347	59720	52116	9205951		
5 VALTION VAROISTA VÄLITETYT LAINAT	4441687	25431	25701	4441417		
VALUUTTAMÄÄRÄISET						
7 VEKSELIT	0	0	0	0		
8 MUUT LUOTOT	156623	0	624	15599		
Y H T E E N S Ä (1-8)	76956075	2596347	2095066	77457356		
B LUOTOT MUILLE RAHALAITOKSILLE						
10 SHEKKITILILUOTOT	0	0	0	0		
11 MUUT MARKKALUOTOT	1783	0	0	1783		
12 VALUUTTALUOTOT	0	0	0	0		
1) C LUOTOT MUILLE RAHOITUSLAITOKSILLE	143986	0	2833	141153		
D LUOTOT VALTIOLLE	0	0	0	0		
II LUOTOT ULKOMAILLE						
Y H T E E N S Ä (1-20)	77101844	2596347	2097899	77600292		
22						

KUUKAUDEN ALUSSA	NOSTETTU +	MAKSETTU -	KUUKAUDEN LOPUSSA	LUOTTOJA
1000 MK	1000 MK	1000 MK	1000 MK	KPL (31.12.)

I KOTIMAISET LUOTOT

A LUOTOT YLEISÖLLE

MARKKAMÄÄRÄISET

1	3981167	57669	57413	3981423
2	1971514	700692	732512	1939694
3	57185743	1671749	1865999	56991493
4	8541509	69518	51366	8559661
5	2195715	14738	13257	2197196

VALTION VAROISTA VÄLITETYT LAINAT

VALUUTTAMÄÄRÄISET

7	0	0	0	0
8	9854741	465916	654738	9665919
(1-8)	83730389	2980282	3375285	83335386

Y H T E E N S Ä

B LUOTOT MUILLE RAHALAITOKSILLE

10	0	0	0	0
11	0	0	0	0
12	0	0	0	0

1) C LUOTOT MUILLE RAHOITUSLAITOKSILLE

14	282960	124693	0	407653
----	--------	--------	---	--------

D LUOTOT VALTIOLLE

20	0	0	0	0
----	---	---	---	---

Y H T E E N S Ä (1-20)

3104975	3375285	83743039
---------	---------	----------

II LUOTOT ULKOMAILLE

22

XV TALLETUSPANKKIEN ANTOLAINAUS YHTEENSÄ VAAITEITTAIN 30.6.1991, 1000 MK

		KUUKÄUDEN ALUSSA	NOSTETTU +	MAKSETTU -	KUUKAUDEN LOPUSSA	LUOTTOJA
		1000 MK	1000 MK	1000 MK	1000 MK	KPL (31.12.)
I	KOTIMAISET LUOTOT					
A	LUOTOT YLEISÖLLE					
	MARKKAMÄÄRÄISET					
	SHEKKITILILUOTOT	1	13816404	13670050	17936196	
	VEKSELIT	2	17789842	1704460	5189793	
	VELKAKIRJALAINAT	3	5271361	6033285	224136726	
	KORKOTUKILAINAT	4	223679475	232292	28595498	
	VALTION VAROISTA VÄLITETYT LAINAT	5	28535966	39854	6998694	
			6996010			
	VALUUTTAMÄÄRÄISET					
	VEKSELIT	7	5492739	1780801	5331730	
	MUUT LUOTOT	8	99955267	8577747	100953649	
	Y H T E E N S Ä (1-8)		33460115	32038489	389142286	
B	LUOTOT MUILLE RAHALAITOKSILLE					
	SHEKKITILILUOTOT	10	958405	2522271	1152708	
	MUUT MARKKALUOTOT	11	27335389	40333052	23604416	
	VALUUTTALUOTOT	12	9729574	323772	9447604	
1)	C LUOTOT MUILLE RAHOITUSLAITOKSILLE	14	8067017	2833	8597764	
	D LUOTOT VALTIOLLE	20	29471	0	72662	
II	LUOTOT ULKOMAILLE					
	Y H T E E N S Ä (1-20)		73397341	75220417	432017440	
		22	56765806	8413347	55629358	
1)	SIITÄ KIINN. LUOTTOPANKKIEN MARKKAMÄÄR. LUOTOT		26899	0	1058884	
	MUUT ULKOMAAN RAHAN MÄÄRÄISET LUOTOT		173281	0	3377203	
	KIINN. LUOTTOPANKKIEN ULKOM. RAHAN MAAR. LUOTOT		0	0	0	

XVI KOTIMAISTEN ULKOMAALAISTEN OMISTAMIEN RAHALAITOSTEN RAHALAITOSTEN ANTOLAINAUS 30.6.1991 1 000 MK JA KPL

	KUUKAUDEN ALUSSA	NOSTETTU +	MAKSETTU -	KUUKAUDEN LÖPÜSSÄ	LUOTTOJA
	1000 MK	1000 MK	1000 MK	1000 MK	KPL (31.12.)
I KOTIMAISET LUOTOT					
A LUOTOT YLEISÖLLE					
MARKKAMÄÄRÄISET					
1 SHEKKITILILUOTOT	8513	5329	2970	10872	
2 VEKSELIT	0	0	0	0	
3 VELKAKIRJALAINAT	122837	6800	9262	120375	
4 KORKOTUKILAINAT	0	0	0	0	
5 VALTION VAROISTA VÄLITETYT LAINAT	0	0	0	0	
VALUUTTAMÄÄRÄISET					
7 VEKSELIT	0	0	0	0	
8 MUUT LUOTOT	618173	50406	58528	610051	
Y H T E E N S Ä (1-8)	749523	62535	70760	741298	
B LUOTOT MUILLE RAHALAITOKSILLE					
10 SHEKKITILILUOTOT	0	0	0	0	
11 MUUT MARKKALUOTOT	20000	46000	20000	46000	
12 VALUUTTALUOTOT	12288	155352	1803	165837	
C LUOTOT MUILLE RAHOITUSLAITOKSILLE					
14	0	0	0	0	
D LUOTOT VALTIOLLE					
20	0	0	0	0	
Y H T E E N S Ä (1-20)	781811	263887	92563	953135	
II LUOTOT ULKOMAILLE					
22	237770	148020	61036	324754	

XVII KIINNITYSLUOTTOPANKKIEN ANTOLAINAUS VAATEITTAIN 30.6.1991 1 000 MK JA KPL

	KUUKAUDEN ALUSSA	NOSTETTU +	MAKSETTU -	KUUKAUDEN LOPUSSA	LUOTTOJA
	1 000 MK	1 000 MK	1 000 MK	1 000 MK	KPL(31.12.)
I KOTIMAISET LUOTOT					
A LUOTOT YLEISÖLLE					
MARKKAMÄÄRÄISET					
TAVALLISET VELKAKIRJALAINAT	1 16572347	520232	138525	16954054	
KORKOTUKILAINAT	2 1512765	50413	5134	1558044	
VALTION VAROISTA VÄLITETYT LAINAT	3 75274	421	1505	74190	
ULKOMAAN RAHAN MÄÄRÄISET	4 2283623	48631	2287	2329967	
YHTEENSÄ (1-4)	20444009	619697	147451	20916255	
B LUOTOT MUILLE RAHALAITOKSILLE	5 0	0	0	0	
C LUOTOT MUILLE RAHOITUSLAITOKSILLE	6 142522	0	0	142522	
D LUOTOT VALTIOLLE	7 0	0	0	0	
YHTEENSÄ (1-7)	20586531	619697	147451	21058777	

XVIII PANKKIEN HALLUSSA OLEVAT JOUKKOVELKAKIRJALAINAT LIIKKEELLELASKIJA-
SEKTOREITTAIN 30.6.1991, 1000 MK 1)

	Valtion	Kuntien ja kuntainliit- tojen	Rahoitus- laitosten	Ulkomaisten	Muiden	Yhteensä
V a i h t o o m a i s u s						
Markkamääräiset	1711851	451271	9232697	124378	3795620	15315835
Kirja-arvo	1780211	457435	9479212	124206	4051617	15892683
Nimellisarvo						
Ulkomaan rahan määräiset	19954	0	49708	963620	627086	1660368
Kirja-arvo	20455	0	51399	981284	611136	1664274
Nimellisarvo						
S i j o i t u s o m a i s u s						
Markkamääräiset	418541	404260	10773150	98761	10518357	22213070
Kirja-arvo	436362	403061	10780270	109961	10524316	22253970
Nimellisarvo						
Ulkomaan rahan määräiset	448091	0	680303	7995217	536771	9660382
Kirja-arvo	448037	0	700950	8439129	544321	10132437
Nimellisarvo						
Kirja-arvo yht.	2598437	855531	20735858	9181976	15477834	48849655
Nimellisarvo yht.	2685067	860496	21011830	9654580	15731390	49943364

1) talletuspankit, ulkomaisessa omistuksessa olevat pankit, kiinnitysluottopankit

T U O T E S E L O S T E

U u d i s t u s

Pankkien kuukausitilasto julkaistaan uudistetussa muodossa maaliskuun 1991 tilanteesta lähtien. Aikaisemmin erillisinä julkaistut osuus- ja säästöpankkien tilatiedot ja tiedot pankkien hallussa olevista joukkovelkakirjoista julkaistaan ao. neljänneksen loppua kuvaavassa kuukausitilastossa. Näin koko pankkisektoria kuvaavat tilatiedot on saatavissa samasta julkaisusta. Lisäksi ne täydentävät pankkisektorin anto- ja ottolainautietoja.

Julkaisun tietosisältöä on uudistettu ja täydennetty lähinnä talletustietojen osalta. Talletustilityyppijakautuma on uudistettu vastaamaan paremmin vallitsevia markkinoita. Markkatalletukset on jaettu verottomiin, lähdeverollisiin ja muihin verollisiin talletuksiin. Vuoden 1991 alusta tuli voimaan laki lähdeverosta, joka voidaan kohdentaa vain luonnollisiin henkilöihin ja kuolinpesiin. Muuta talletustilityyppijakautumaa on supistettu yhtenäisten luokittelutekijöiden puuttuessa.

Määräaikaistalletusten luokittelukriteerejä on myös uudistettu. Määräaikaan sidotut talletukset on aikaisemmin luokiteltu talletussopimuksessa olevan määräajan mukaan. Esim. 12 kuukauden määräaikaan alkujaan sidotut talletukset ovat olleet 12 kuukauden talletuksia niin kauan kunnes ne ovat purkautuneet. Maaliskuun 1991 tilanteesta lähtien seurataan määräaikaan sidottuja talletuksia JÄLJELLÄ OLEVAN talletusajan mukaan. Tiedot julkaistaan kaikki pankkiryhmit sisältyvinä yhdistelmä tietoina.

K ä s i t t e i t ä j a l u o k i t u k s i a

Pankkien kuukausitilastoon sisältyvät tilatiedot kerätään ja julkaistaan pääosin suoriteperusteisina. Tämä merkitsee sitä, että tilan lopussa olevat tuotto- ja kuluerät vastaavat ao. kauden tuloslaskelman eriä. Em. erät on jakaotettu tilikaudelle kohdistuviin sekä siirtyviin eriin. Osuus- ja säästöpankkien tilatietojen lopussa esiintyviin "muut tulot" ja "muut menot" eriin sisältyy osin maksuperusteisia eriä. Lisäksi esitetään erillinen "laskennallinen erä". Tämä sisältää eri kirjausperusteiden käytöstä johtuvan oikaisun.

Pankkien kuukausitilastojulkaisussa käytetään kaikissa taulukoissa soveltuvin osin käsitteitä "yleisö", "muut rahalaitokset ja "muut rahoituslaitokset". Nämä käsitteet ovat pääosin Tilastokeskuksen sektoriluokituksen mukaisia käsitteitä, joita käytetään kaikissa rahoituslaitosten tilastoissa. Yleisö -käsite on tällöin ns. suppea yleisökäsite, joka ei sisällä muiden luottolaitosten tietoja. Asetelmissa on käytetty laajaa yleisökäsitettä kattavuuden vuoksi.

M u i t a j u l k a i s u n s i s ä l t ö ä koskevia seikkoja

Ennakkotietoja pankkien anto- ja ottolainauksesta sekä markkinarahasta julkaistaan pankkiryhmittäin rahamarkkinoiden kuukausisarjoissa.

Joulukuun pankkien kuukausitilastossa julkaistaan myös talletustilien ja luottojen lukumäärätietoja keskimääräsaldoinen vuoden vaihteen tilanteesta.

Joulukuun kuukausitilaston liitteenä julkaistaan selvitys pankkitilastoissa käytetystä terminologiasta sekä suomi-ruotsi-englanti termiluettelo. Lisäksi joulukuun julkaisuun sisältyy luettelo vuoden aikana tehdyistä pankkifuusioista. Myös muista vuoden aikana tapahtuneista pankkimuutoksista, kuten ryhmästä toiseen siirtymisistä tai nimenmuutoksista, tiedotetaan vuoden viimeisessä julkaisussa. Ryhmästä toiseen siirtyminen ilmoitetaan kuitenkin aina myös siinä julkaisussa, jonka tietoihin ao. siirtymä vaikuttaa.

PANKKIMUUTORSIA

Kesäkuussa 1991 kotimaisen ulkomaalaisten omistuksessa olevan Svenska Handelsbanken OY:n tiedot on otettu mukaan pankkien kuukausitilastoon.

SYMBOLIT

Julkaisussa esiintyy seuraavia symboleja:

- . Tiedot eivät vertailukelpoisia
- .. Tietoa ei ole saatavissa
- 0 Tietoa ei ole tai tieto on pienempi kuin käytetty yksikkö
- 0.0 Ei muutosta tai muutos alle käytetyn yksikön
- (X) Prosenttimuutos suurempi kuin 999.9%
- (Y) Nimikettä ei ole vertailuajan kohtana
- (Z) Nimikkeellä ei ole ollut tietoa vertailuajan kohtana;muutos ääretön

TALOUSPOLIITTISET TOIMENPITEET

KOROT

13.12.1989 Suomen Pankki on täydentänyt pankeille antamaansa viitekorkosuositusta lisäämällä siihen mahdollisuuden käyttää 1.1.1990 alkaen kunkin pankin omaa primekorkoa viitekorkona kaikessa antoja ottolainauksessa.

KASSAVARANTOTALLETUS

27.12.1989 Suomen Pankki on päättänyt marraskuun ottolainaukseen sovellettavasta talletusvelvoitteesta. Päätös perustuu maaliskuu-marraskuun aikana toteutuneeseen pankkien luottojen kasvuun. Pankkikonsernien yhteenlaskettu kokonaisluotonanto kasvoi 10.66 prosenttia ja pankkien yhteenlaskettu henkilöluottojen kasvu oli 10.32 prosenttia. Pankkien keskimääräinen talletusvelvoite on yhdessä toistaiseksi voimassa olevan 8 prosentin velvoitteen kanssa noin 9.0 prosenttia.

26.1.1990 Suomen Pankki on päättänyt joulukuun ottolainaukseen sovellettavasta talletusvelvoitteesta. Päätös perustuu maaliskuu-joulukuun aikana toteutuneeseen pankkien luottojen kasvuun. Pankkikonsernien yhteenlaskettu kokonaisluotonanto kasvoi 11.40 prosenttia ja pankkien yhteenlaskettu henkilöluottojen kasvu oli 10.70 prosenttia. Pankkien keskimääräinen talletusvelvoite pysyi samana.

27.4.1990 Suomen Pankki on päättänyt, että huhtikuussa sovelletaan uutta kassavarantopohjaa talletusvelvollisuuden säilyessä 8 prosenttina. Lisäkassavarantotalletukset säilyvät ennallaan. Ne palautetaan vuoden 1990 heinä-joulukuussa kuukausittain yhtä suurena eränä kunkin kuukauden lopussa.

KASSAVARANTOSOPIMUS UUSITTU

26.4.1990 Suomen Pankki ja talletuspankit ovat sopineet alun perin vuonna 1979 solmitun kassavarantosopimuksen uudistamisesta. Uuden sopimuksen mukaan kassavarantovelvoitteen pohjana ovat kotimaiset talletukset kunkin kuukauden lopussa. Tämä merkitsee noin 10 prosentin supistusta nykyiseen kassavarantopohjaan. Talletusvelvollisuuden enimmäismäärä on vuoden 1991 kesäkuun loppuun asti sama kuin nykyisen sopimuksen mukaan eli 8 prosenttia ja sen jälkeen 7 prosenttia kassavarantopohjasta.

Uuden sopimuksen mukaan kassavarantotalletusten korko on 3 kuukauden helibor-korko vähennettynä 3 prosenttiyksiköllä, mutta kuitenkin vähintään 8

prosenttia. Nykyisen sopimuksen mukaan korko on ollut Suomen Pankin peruskorko vähennettynä 0,25 prosenttiyksiköllä, eli tällä hetkellä 8,25 prosenttia.

Uutta kassavarantopohjaa sovelletaan jo huhtikuussa ja uutta korkoa toukokuun alusta lukien.

27.11.1990 Suomen Pankki ilmoitti viitaten 26.4.1990 allekirjoitettuun kassavarantosopimukseen, että talletusvelvollisuus marraskuun 1990 kassavarantopohjan perusteella on 7 prosenttia. Lokakuun kassavarantopohjaan perustuvaa talletusvelvollisuutta alennetaan siten, että velvoite on 30.11.1990 alkaen 7,8 prosenttia, 7.12. alkaen 7,6 prosenttia, 14.12. alkaen 7,4 prosenttia ja 21.12. alkaen 7,2 prosenttia. Velvoitteen ylittävät talletukset palautetaan kassavarantosopimuksesta poiketen välittömästi edellä mainittuina päivinä.

Joulukuussa 1990 Suomen Pankki alensi kassavarantovelvoitteen 8,0 prosentista 7,0 prosenttiin vuoden loppuun mennessä. Alennukset tulivat voimaan viikottain 0,2 prosenttiyksikköä kerrallaan marraskuun 30. päivästä alkaen.

18.12.1990 Suomen Pankki päätti, että kassavarantotalletusvelvollisuus joulukuun kassavarantopohjan perusteella on 6,7 prosenttia.

25.1.1991 Suomen Pankki päätti, että kassavarantotalletusvelvollisuus tammikuun 1991 kassavarantopohjan perusteella on 6,2 prosenttia.

30.4.1991 Suomen Pankki päätti, että kassavarantotalletusvelvollisuus huhtikuun 1991 kassavarantopohjan perusteella on 5,8 prosenttia.

23.5.1991 Suomen Pankki päätti alentaa pankkien kassavarantovelvoitteen 5,5 prosenttiin toukokuun lopun kassavarantopohjasta.

SUOMEN PANKIN INTERVENTIOPOLITIikka

20.12.1989 Suomen Pankki on päättänyt uusia 1.1.1990 lähtien periaatteet, joita se käyttää rahamarkkinainterventiopolitiikassa. Suomen Pankin rahamarkkinainterventioiden materiaaliksi voidaan jatkossa hyväksyä hakemuksesta vain ehdot täyttävien pankkien sijoitustodistukset.

VALUUTTASÄÄNNÖSTELY

Suomen Pankki vapautti uusien markkamääräisten joukkovelkakirjalainojen myynnin ulkomaille 1.2.1990 lukien.

Suomen Pankki salli uusien, yli vuoden pituisten markkamääräisten joukkovelkakirjalainojen myynnin ulkomaille 1.2. lähtien paitsi asunto- ja kiinteistöosakeyhtiöiden liikkeeseen laskemia joukkovelkakirjalainoja. Aiemmin liikkeeseen laskettujen lainojen myynti yli valuuttarajan säilyi edelleen kiellettyinä. Ulkomaille asuvien sallittiin vastaavasti laskea Suomessa liikkeeseen markkamääräisiä joukkovelkakirjalainoja.

Myös suomalaisten yritysten osake-emissiot ulkomaille vapautettiin ja ulkomaisten arvopapereiden liikkeellelaskun ehtona Suomessa ei enää pidetty Helsingin Arvopaperipörssin tai OTC-markkinoiden noteerausta.

1.3.1990 lähtien myös rahoitusyhtiöt voivat saada hakemuksesta oikeuden välittää ja ottaa ulkomaisia luottoja sovittujen valuutta-asemien rajoissa.

1.7.1990 lähtien Suomen Pankki salli yksityishenkilöiden ulkomaiset sijoitukset sekä yli vuoden pituisen luoton myöntämisen ulkomaille asuvalle ilman rajoitusta. Lisäksi sallittiin kuntien ulkomaiset sijoitukset ja ulkomaille asuvalle myöntämät yli vuoden pituiset luotot.

Myös rahoitussektorin yritysten mahdollisuuksia ottaa ja välittää ulkomaisia luottoja sekä harjoittaa ulkomaista toimintaa päätettiin laajentaa.

Suomen Pankki päätti 1.9.1990 alkaen sallia suomalaisiin osakkeisiin perustuvien johdannaisinstrumenttien sekä sidottuihin osakkeisiin oikeuttavien optiotodistusten myynnin ulkomaille asuville.

13.6.1991 Suomen Pankki on päättänyt kumota yksityishenkilöiden ja yksityishenkilöihin rinnastettavien yhteisöjen ulkomaista luotonottoa koskevat rajoitukset 1.10.1991 alkaen. Tämän jälkeen valuuttasäätely on kokonaisuudessaan purettu.

ECU

4.6.1991 hallitus on päättänyt Suomen Pankin esityksestä antaa eduskunnalle esityksen rahalain 2 §:n muuttamisesta. Esityksen mukaan markka sidotaan tiiviimmin eurooppalaisiin valuuttoihin siten, että markan ulkoinen arvo määritellään Euroopan yhteisöjen jäsenvaltioiden valuuttojen kurssien perusteella. Käytännössä tämä tarkoittaa markan sitomista Euroopan yhteisöjen maiden viralliseen laskenta- ja valuuttayksikköön ECUun (European Currency Unit).

Muutoksen yhteydessä markan vaihtelualue pidetään ennallaan. Uuden vaihtelualan rajat ja keskipiste määritellään siten, että ne vastaavat nykyisen valuuttaindeksin vaihtelualan rajoja ja keskipistettä.

Pankit

Bankerna
1991, Kesäkuu - Juni

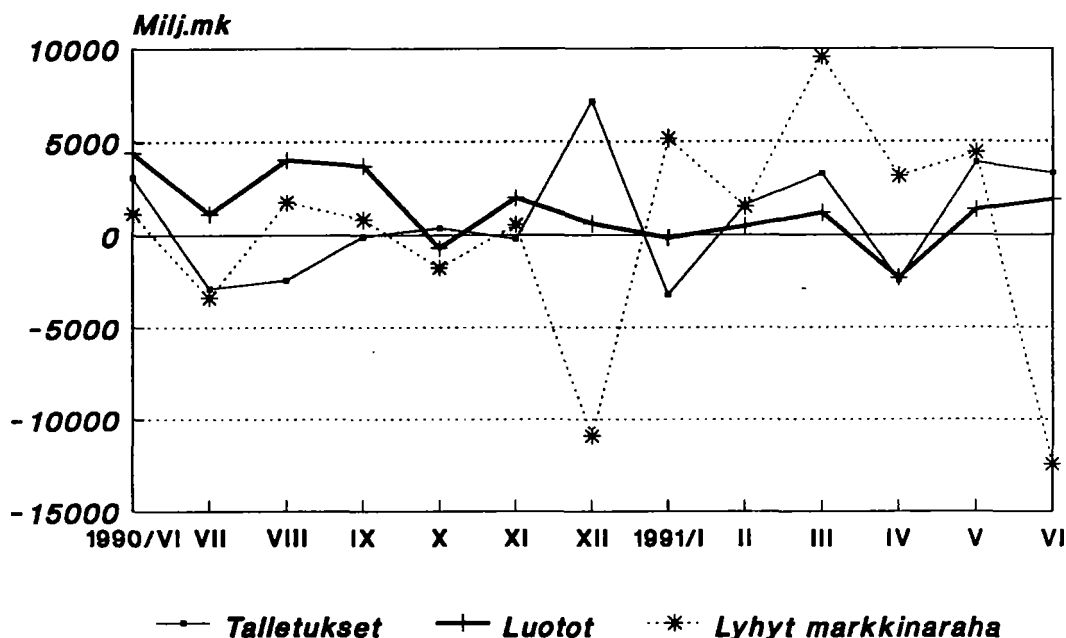
SVT Suomen Virallinen Tilasto
Finlands Officiella Statistik
Official Statistics of Finland

Central Statistical
Office of Finland

Financing
1991:35

Tiedustelut - Förfrågningar
Tuulikki Lund
Tarja Husso
Jyri Riitsalu
Annikki Vanhalakka
(90) 17 341

Talletuspankkien ottolainaus ja luotot Muutokset edellisestä kuukaudesta Kesäkuu 1990-kesäkuu 1991



Julkaisujen myynti:

Försäljning:

Hinta — Pris

Tilastokeskus
PL 504
00101 Helsinki
Puh. (90) 173 41

Statistikcentralen
PB 504
00101 Helsingfors
Tel. (90) 173 41

50 mk

ISSN 0784-8382
= Rahoitus
ISSN 0784-9303