

PL-PB 504
00101 Helsinki-Helsingfors

Virkalähetys
Tjänsteförsändelse

Pankit

Bankerna
1991, Maaliskuu - Mars

SVT Suomen Virallinen Tilasto
Finlands Officiella Statistik
Official Statistics of Finland

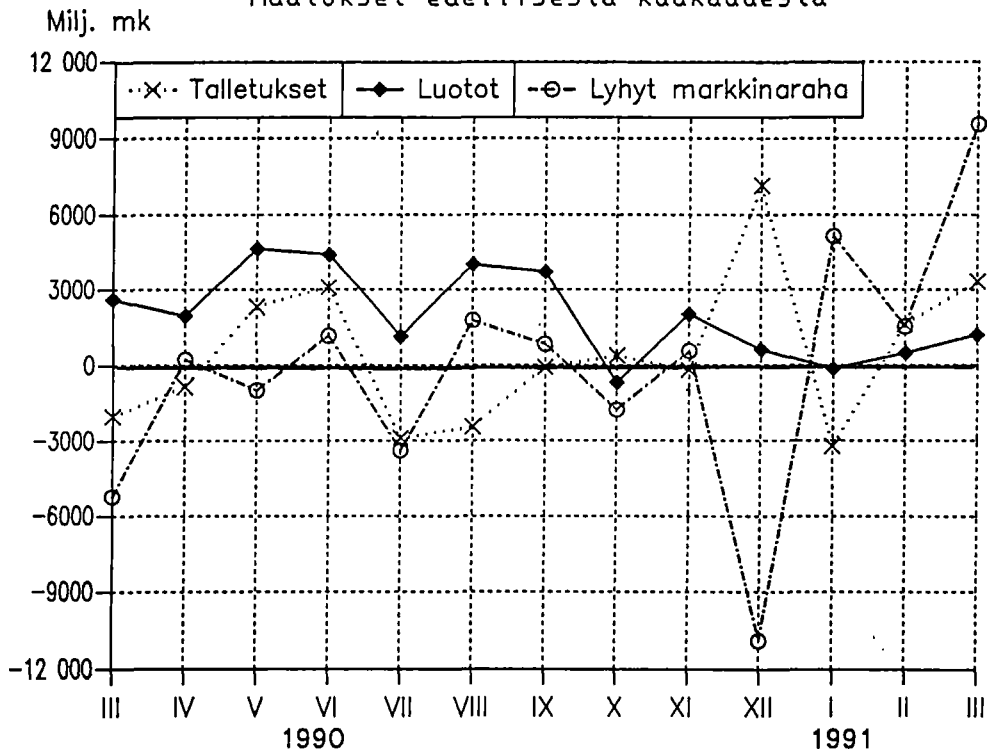
Central Statistical
Office of Finland

Financing
1991:24

Tiedustelut - Förfrågningar
Tuulikki Lund
Tarja Husso
Jyri Riitsalu
Annikki Vanhalakka
(90) 17 341

TALLETUSPANKKIEN OTTOLAINAUS JA LUOTOT

Muutokset edellisestä kuukaudesta



Julkaisujen myynti:

Försäljning:

Hinta — Pris

Tilastokeskus
PL 504
00101 Helsinki
Puh. (90) 173 41

Statistikcentralen
PB 504
00101 Helsingfors
Tel. (90) 173 41

50 mk

ISSN 0784-8382
= Rahoitus
ISSN 0784-9303

teistöosakeyhtiöiden liikkeeseen laskemia joukkovelkakirjalainoja. Aiemmin liikkeeseen laskettujen lainojen myynti yli valuuttarajan säilyi edelleen kiellettyinä. Ulkomailla asuvien sallittiin vastaavasti laskea Suomessa liikkeeseen markkääräisiä joukkovelkakirjalainoja.

Myös suomalaisten yritysten osake-emissiot ulkomaille vapautettiin ja ulkomaisten arvopapereiden liikkeellelaskun ehtona Suomessa ei enää pidetty Helsingin Arvopaperipörssin tai OTC-markkinoiden noteerausta.

1.3.1990 lähtien myös rahoitusyhtiöt voivat saada hakemuksesta oikeuden välittää ja ottaa ulkomaisia luottoja sovittujen valuutta-asemien rajoissa.

1.7.1990 lähtien Suomen Pankki salli yksityishenkilöiden ulkomaiset sijoitukset sekä yli vuoden pituisen luoton myöntämisen ulkomailla asuvalle ilman rajoitusta. Lisäksi sallittiin kuntien ulkomaiset sijoitukset ja ulkomailla asuvalle myöntämät yli vuoden pituiset luotot.

Myös rahoitussektorin yritysten mahdollisuuksia ottaa ja välittää ulkomaisia luottoja sekä harjoittaa ulkomaista toimintaa päätettiin laajentaa.

Suomen Pankki päätti 1.9.1990 alkaen sallia suomalaisiin osakkeisiin perustuvien johdannaisinstrumenttien sekä sidottuihin osakkeisiin oikeuttavien optiotodistusten myynnin ulkomailla asuville.

TALOUSPOLIITTISET TOIMENPITEET

KOROT

13.12.1989 Suomen Pankki on täydentänyt pankeille antamaansa viitekorkosuositusta lisäämällä siihen mahdollisuuden käyttää 1.1.1990 alkaen kunkin pankin omaa primekorkoa viitekorkona kaikessa antoja ottolainauksessa.

KASSAVARANTOTALLETUS

27.12.1989 Suomen Pankki on päättänyt marraskuun ottolainaukseen sovellettavasta talletusvelvoitteesta. Päätös perustuu maaliskuu-marraskuun aikana toteutuneeseen pankkien luottojen kasvuun. Pankkikonsernien yhteenlaskettu kokonaisluotonanto kasvoi 10.66 prosenttia ja pankkien yhteenlaskettu henkilöluottojen kasvu oli 10.32 prosenttia. Pankkien keskimääräinen talletusvelvoite on yhdessä voimassa olevan 8 prosentin velvoitteen kanssa noin 9.0 prosenttia.

26.1.1990 Suomen Pankki on päättänyt joulukuun ottolainaukseen sovellettavasta talletusvelvoitteesta. Päätös perustuu maaliskuu-joulukuun aikana toteutuneeseen pankkien luottojen kasvuun. Pankkikonsernien yhteenlaskettu kokonaisluotonanto kasvoi 11.40 prosenttia ja pankkien yhteenlaskettu henkilöluottojen kasvu oli 10.70 prosenttia. Pankkien keskimääräinen talletusvelvoite pysyi samana.

27.4.1990 Suomen Pankki on päättänyt, että huhtikuussa sovelletaan uutta kassavarantopohjaa talletusvelvollisuuden säilyessä 8 prosenttina. Lisäkassavarantotalletukset säilyvät ennallaan. Ne palautetaan vuoden 1990 heinä-joulukuussa kuukausittain suurena eränä kunkin kuukauden lopussa.

KASSAVARANTOSOPIMUS UUSITTU

26.4.1990 Suomen Pankki ja talletuspankit ovat sopineet alun perin vuonna 1979 solmitun kassavarantosopimuksen uudistamisesta. Uuden sopimuksen mukaan kassavarantovelvoitteen pohjana ovat kotimaiset talletukset kunkin kuukauden lopussa. Tämä merkitsee noin 10 prosentin supistusta nykyiseen kassavarantopohjaan. Talletusvelvollisuuden enimmäismäärä on vuoden 1991 kesäkuun loppuun asti sama kuin nykyisen sopimuksen mukaan eli 8 prosenttia ja sen jälkeen 7 prosenttia kassavarantopohjasta.

Uuden sopimuksen mukaan kassavarantotalletusten korko on 3 kuukauden helibor-korko vähennettynä 3

prosenttiyksiköllä, mutta kuitenkin vähintään 8 prosenttia. Nykyisen sopimuksen mukaan korko on ollut Suomen Pankin peruskorko vähennettynä 0,25 prosenttiyksiköllä, eli tällä hetkellä 8,25 prosenttia.

Uutta kassavarantopohjaa sovelletaan jo huhtikuussa ja uutta korkoa toukokuun alusta lukien.

27.11.1990 Suomen Pankki ilmoitti viitaten 26.4.1990 allekirjoitettuun kassavarantosopimukseen, että talletusvelvollisuus marraskuun 1990 kassavarantopohjan perusteella on 7 prosenttia. Lokakuun kassavarantopohjaan perustuvaa talletusvelvollisuutta alennetaan siten, että velvoite on 30.11.1990 alkaen 7,8 prosenttia, 7.12. alkaen 7,6 prosenttia, 14.12. alkaen 7,4 prosenttia ja 21.12. alkaen 7,2 prosenttia. Velvoitteen ylittävät talletukset palautetaan kassavarantosopimuksesta poiketen välittömästi edellä mainittuina päivinä.

Joulukuussa 1990 Suomen Pankki alensi kassavarantovelvoitteen 8,0 prosentista 7,0 prosenttiin vuoden loppuun mennessä. Alennukset tulivat voimaan viikottain 0,2 prosenttiyksikköä kerrallaan marraskuun 30. päivästä alkaen.

18.12.1990 Suomen Pankki päätti, että kassavarantotalletusvelvollisuus joulukuun kassavarantopohjan perusteella on 6,7 prosenttia.

25.1.1991 Suomen Pankki päätti, että kassavarantotalletusvelvollisuus tammikuun 1991 kassavarantopohjan perusteella on 6,2 prosenttia.

SUOMEN PANKIN INTERVENTIOPOLITIikka

20.12.1989 Suomen Pankki on päättänyt uusia 1.1.1990 lähtien periaatteet, joita se käyttää rahamarkkinainterventiopolitiikassa. Suomen Pankin rahamarkkinainterventioiden materiaaliksi voidaan jatkossa hyväksyä hakemuksesta vain ehdot täyttävien pankkien sijoitustodistukset.

VALUUTTASÄÄNNÖSTELY

Suomen Pankki vapautti uusien markkamääräisten joukkovelkakirjalainojen myynnin ulkomaille 1.2.1990 lukien.

Suomen Pankki salli uusien, yli vuoden pituisten markkamääräisten joukkovelkakirjalainojen myynnin ulkomaille 1.2. lähtien paitsi asunto- ja kiin-

T U O T E S E L O S T E

U u d i s t u s

Pankkien kuukausitilasto julkaistaan uudistetussa muodossa maaliskuun 1991 tilanteesta lähtien. Aikaisemmin erillisinä julkaistut osuus- ja säästöpankkien tilatiedot ja tiedot pankkien hallussa olevista joukkovelkakirjoista julkaistaan ao. neljänneksen loppua kuvaavassa kuukausitilastossa. Näin koko pankkisektoria kuvaavat tilatiedot on saatavissa samasta julkaisusta. Lisäksi ne täydentävät pankkisektorin anto- ja ottolainauustietoja.

Julkaisun tietosisältöä on uudistettu ja täydennetty lähinnä talletustietojen osalta. Talletustilityypijakautuma on uudistettu vastaamaan paremmin vallitsevia markkinoita. Markkatalletukset on jaettu verottomiin, lähdeverollisiin ja muihin verollisiin talletuksiin. Vuoden 1991 alusta tuli voimaan laki lähdeverosta, joka voidaan kohdentaa vain luonnollisiin henkilöihin ja kuolinpesiin. Muuta talletustilityypijakautumaa on supistettu yhtenäisten luokittelutekijöiden puuttuessa.

Määräaikaistalletusten luokittelukriteerejä on myös uudistettu. Määräaikaan sidotut talletukset on aikaisemmin luokiteltu talletussopimuksessa olevan määräajan mukaan. Esim. 12 kuukauden määräaikaan alkuaan sidotut talletukset ovat olleet 12 kuukauden talletuksia niin kauan kunnes ne ovat purkautuneet. Maaliskuun 1991 tilanteesta lähtien seurataan määräaikaan sidottuja talletuksia JÄLJELLÄ OLEVAN talletusajan mukaan. Tiedot julkaistaan kaikki pankkiryhmittäin sisältävinä yhdistelmä tietoina.

K ä s i t t e i t ä j a l u o k i t u k s i a

Pankkien kuukausitilastoon sisältyvät tilatiedot kerätään ja julkaistaan pääosin suoriteperusteisina. Tämä merkitsee sitä, että tilan lopussa olevat tuotto- ja kuluerät vastaavat ao. kauden tuloslaskelman eriä. Em. erät on jaksotettu tilikaudelle kohdistuviin sekä siirtyviin eriin. Osuus- ja säästöpankkien tilatietojen lopussa esiintyviin "muut tulot" ja "muut menot" eriin sisältyy osin maksuperusteisia eriä. Lisäksi esitetään erillinen "laskennallinen erä". Tämä sisältää eri kirjausperusteiden käytöstä johtuvan oikaisun.

Pankkien kuukausitilastojulkaisussa käytetään kaikissa taulukoissa soveltuvin osin käsitteitä "yleisö", "muut rahalaitokset" ja "muut rahoituslaitokset". Nämä käsitteet ovat pääosin Tilastokeskuksen sektoriluokituksen mukaisia käsitteitä, joita käytetään kaikissa rahoitustilastoissa. Yleisö -käsite on tällöin ns. suppea yleisökäsite, joka ei sisällä muiden luottolaitosten tietoja. Asetelmissa on käytetty laajaa yleisökäsitettä kattavuuden vuoksi.

M u i t a j u l k a i s u n s i s ä l t ö ä koskevia seikkoja

Ennakkotietoja pankkien anto- ja ottolainauksesta sekä markkinarahasta julkaistaan pankkiryhmittäin rahamarkkinoiden kuukausisarjoissa.

Joulukuun pankkien kuukausitilastossa julkaistaan myös talletustilien ja luottojen lukumäärätietoja keskimääräsaldoineen vuoden vaihteen tilanteesta.

Joulukuun kuukausitilaston liitteenä julkaistaan selvitys pankkitilastoissa käytetyistä terminologiasta sekä suomi-ruotsi-englanti termiluettelo. Lisäksi joulukuun julkaisuun sisältyy luettelo vuoden aikana tehdyistä pankkifuusioista. Myös muista vuoden aikana tapahtuneista pankkimuutoksista, kuten ryhmästä toiseen siirtymisistä tai nimenmuutoksista, tiedotetaan vuoden viimeisessä julkaisussa. Ryhmästä toiseen siirtyminen ilmoitetaan kuitenkin aina myös siinä julkaisussa, jonka tietoihin ao. siirtymä vaikuttaa.

SYMBOLIT

Julkaisussa esiintyy seuraavia symboleja:

- . Tiedot eivät vertailukelpoisia
- .. Tietoa ei ole saatavissa
- 0 Tietoa ei ole tai tieto on pienempi kuin käytetty yksikkö
- 0.0 Ei muutosta tai muutos alle käytetyn yksikön
- (X) Prosenttimuutos suurempi kuin 999.9%
- (Y) Nimikettä ei ole vertailuajan-kohtana
- (Z) Nimikkeellä ei ole ollut tietoa vertailuajankohtana;muutos häretön

PANKKIEN HALLUSSA OLEVAT JOUKKOVELKAKIRJALAINAT LIIKKEELLELASKIJA-SEKTOREITTAIN, 1000 MK 1)

LIITE 1

	Valtion	Kuntien ja kuntainliit- tojen	Rahoitus- laitosten	Ulkomaiden	Muiden	Yhteensä
31.12.1990						
Vaihtomaaisuus						
Markkamääräiset						
Kirja-arvo	1827831	224254	7887120	92066	3546280	13577553
Nimellisarvo	1927066	230550	8224964	103562	3803373	14289512
Ulkomaan rahan määräiset						
Kirja-arvo	9896	0	103960	987747	581640	1683243
Nimellisarvo	10525	0	106033	1054919	590671	1762148
Sijoitusomaaisuus						
Markkamääräiset						
Kirja-arvo	208254	319868	9189332	190625	10693815	20601894
Nimellisarvo	214217	320460	9205866	195529	10702177	20638249
Ulkomaan rahan määräiset						
Kirja-arvo	11818	0	299000	7044339	567862	7923019
Nimellisarvo	11771	0	314307	7416868	572187	8315133
Kirja-arvo yht.	2057800	544122	17479411	8314777	15389597	43785709
Nimellisarvo yht.	2163579	551010	17851171	8770878	15668409	45005044

PANKKIEN HALLUSSA OLEVAT OPTIOLAINAT JA OPTIOTODISTUKSET; 1000 MK ja kpl 1)

LIITE 2

	Rahalai- tokset	Rahoitus- laitokset	Yritykset	Muut	Yhteensä
31.12.1990					
Pankin hallussa olevat optiolainat, 1000 mk					
	18606	122092	1340899	1186	1482785
Lainoihin sisältyvät optiotodistukset, lkm					
	761	827232	219599	0	1047592
Muut pankin hallussa olevat optiotodistukset, lkm					
	14460	74286	2241891	228590	2559227
Optiotodistusten oikeuttamien osakkeiden määrä, lkm					
	43420	1341334	2884682	556050	4825486

1) talletuspankit, ulkomaisessa omistuksessa olevat pankit, kiinnitysluottopankit

XVIII

PANKKIEN HALLUSSA OLEVAT JOUKKOVELKAKIRJALAINAT LIIKKEELLELASKIJA-
SEKTOREITTAIN 31.3.1991, 1000 MK 1)

	Valtion	Kuntien ja kuntainliit- tojen	Rehoitus- laitosten	Ulkomaiden	Muiden	Yhteensä
V a i h t o m a i s u u s						
Markkamääräiset						
Kirja-arvo	1887659	244983	9447161	99117	4237936	15916854
Nimellisarvo	1977309	255241	9778164	108448	4546800	16665961
Ulkomaan rahan määräiset						
Kirja-arvo	29458	0	199240	1249389	638119	2116206
Nimellisarvo	29913	0	201141	1283809	648565	2163428
S i j o i t u s - o m a i s u u s						
Markkamääräiset						
Kirja-arvo	419708	367595	9588184	4901	12150445	22530833
Nimellisarvo	437605	368085	9592588	4961	12158675	22561914
Ulkomaan rahan määräiset						
Kirja-arvo	416838	0	562419	7904806	517103	9401166
Nimellisarvo	416798	0	581911	8313292	523840	9835831
Kirja-arvo yht.	2753663	612578	19797003	9258213	17543603	49965059
Nimellisarvo yht.	2861615	623326	20153804	9710510	17877880	51227134

1) talletuspankit, ulkomaisessa omistuksessa olevat pankit, kiinnitysluottopankit

XVII KIINNITYSLUOTTOPANKKIEN ANTOLAINAUS VAAITEITTAIN 31.3.1991 1 000 MK JA KPL

	KUUKAUDEN ALUSSA	1 000 MK	NOSTETTU +	1 000 MK	MAKSETTU -	1 000 MK	KUUKAUDEN LOPUSSA	1 000 MK	LUOTTOJA KPL(31.12.)
I KOTIMAISET LUOTOT									
A LUOTOT YLEISÖLLE									
MARKKAMÄÄRÄISET									
TAVALLISET VELKAKIRJALAINAT	1	16599846	39081	475392	16515436				
KORKOTUKILAINAT	2	1455253	40867	18403	1477717				
VALTION VAROISTA VÄLITETYT LAINAT	3	75625	643	248	76020				
ULKOMAAN RAHAN MÄÄRÄISET	4	1765846	48372	6693	1807526				
YHTEENSÄ (1-4)		19896570	480863	500736	19876699				
B LUOTOT MUILLE RAHALAITOKSILLE	5	0	0	0	0				
C LUOTOT MUILLE RAHOITUSLAITOKSILLE	6	142602	0	0	142602				
D LUOTOT VALTIOLLE	7	0	0	0	0				
YHTEENSÄ (1-7)		20039172	480863	500736	20019301				

XVI KOTIMAISTEN ULKOMAALAISTEN OMISTAMIEN RAHALAITOSTEN ANTOLAINAUS 31.3.1991 1 000 MK JA KPL

	KUUKAUDEN ALUSSA	NOSTETTU +	MAKSETTU -	KUUKAUDEN LOPUSSA	LUOTTOJA
	1000 MK	1000 MK	1000 MK	1000 MK	KPL (31.12.)

I KOTIMAISET LUOTOT

A LUOTOT YLEISÖLLE

MARKKAVÄÄRÄISET

1	5806	6837	5950	6693	
2	0	0	0	0	
3	125273	992	13953	112312	
4	0	0	0	0	
5	0	0	0	0	

VALTION VAROISTA VÄLITETYT LAINAT

VALUUTTAMÄÄRÄISET

7	0	0	0	0	
8	650652	169182	206287	613547	
	781731	177011	226190	732552	

Y H T E E N S Ä (1-8)

B LUOTOT MUILLE RAHALAITOKSILLE

10	0	0	0	0	
11	32500	0	0	32500	
12	12425	0	261	12164	

1) C LUOTOT MUILLE RAHOITUSLAITOKSILLE

14	0	0	0	0	
----	---	---	---	---	--

D LUOTOT VALTIOLLE

20	0	0	0	0	
----	---	---	---	---	--

Y H T E E N S Ä (1-20)

177011	226451	777216
--------	--------	--------

II LUOTOT ULKOMAILLE

22	247443	114760	247	361956
----	--------	--------	-----	--------

XV TALLETUSPANKKIEN ANTOLAINAUS YHTEENSÄ VAAITEITTAIN 31.3.1991, 1000 MK

	KUUKAUDEN ALUSSA	NOSTETTU +	MAKSETTU -	KUUKAUDEN LOPUSSA	LUOTTOJA
	1000 MK	1000 MK	1000 MK	1000 MK	KPL (31.12.)
I KOTIMAISET LUOTOT					
A LUOTOT YLEISÖLLE					
MARKKAMÄÄRÄISET					
SHEKKITILILUOTOT	1 18647206	16964834	17190778	18421262	
VEKSELIT	2 5490722	1704850	1786010	5409562	
VELKAKIRJALAINAT	3 223247863	5822869	5529764	223540968	
KORKOTUKILAINAT	4 28965282	342172	293245	29014209	
VALTION VAROISTA VÄLITETYT LAINAT	5 7076468	43123	12366	7107225	
VALUUTTAMÄÄRÄISET					
VEKSELIT	7 5572890	1959135	1983261	5548764	
MUUT LUOTOT	8 98467851	8262955	7186790	99544016	
		Y H T E E N S Ä (1-8)	35099938	388586006	
B LUOTOT MUILLE RAHALAITOKSILLE					
SHEKKITILILUOTOT	10 870036	2150540	1712300	1308276	
MUUT MARKKALUOTOT	11 25842391	28253405	28184529	25911267	
VALUUTTALUOTOT	12 9314593	48027	33738	9328982	
1) C LUOTOT MUILLE RAHOITUSLAITOKSILLE	14 7954977	129716	71689	8013004	
D LUOTOT VALTIOLLE	20 57490	0	41748	15742	
II LUOTOT ULKOMAILLE X)					
1) SIITÄ KIINN. LUOTTOPANKKIEN MARKKAMÄÄR. LUOTOT					
MUUT ULKOMAAN RAHAN MÄÄRÄISET LUOTOT		0	43805	941549	
KIINN. LUOTTOPANKKIEN ULKOM. RAHAN MÄÄR. LUOTOT		248324	0	2924854	
		0	0	0	
X) KORJATTU TIETO					
		Y H T E E N S Ä (1-20)	64026218	433163277	
			16770426	56272117	

XIV SÄÄSTÖPANKKIEN ANTOLAINAUS VAATEITTAIN 31.3.1991, 1000 MK JA KPL

	KUUKAUDEN ALUSSA	NOSTETTU +	MAKSETTU -	KUUKAUDEN LOPUSSA	LUOTTOJA
	1000 MK	1000 MK	1000 MK	1000 MK	KPL (31.12.)

I KOTIMAISET LUOTOT

A LUOTOT YLEISÖLLE

MARKKAMÄÄRÄISET

1	4210128	73518	217335	4066311	
2	1967975	752237	756006	1964206	
3	57747270	854859	1204584	57397545	
4	8672423	70713	44037	8699099	
5	2223152	10344	2011	2231485	

VALTION VAROISTA VÄLITETYT LAINAT

VALUUTTAMÄÄRÄISET

7	0	0	0	0	
8	10044527	358857	354174	10049210	

- 17 -

Y H T E E N S Ä (1-8)

84865475 2120528 2578147 84407856

B LUOTOT MUILLE RAHALAITOKSILLE

10	0	0	0	0	
11	0	0	0	0	
12	0	0	0	0	

1) C LUOTOT MUILLE RAHOITUSLAITOKSILLE

14 222408 129716 0 352124

D LUOTOT VALTIOLLE

20 0 0 0 0

Y H T E E N S Ä (1-20)

85087883 2250244 2578147 84759980

II LUOTOT ULKOMAILLE

22

XII LIIKEPANKKIEN ANTOLAINAUS VAATEITAIN 31.3.1991, 1000 MK JA KPL

		KUUKAUDEN ALUSSA	NOSTETTU +	MAKSETTU -	KUUKAUDEN LOPUSSA	LUOTTOJA
		1000 MK	1000 MK	1000 MK	1000 MK	KPL (31.12.)
I	KOTIMAISET LUOTOT					
A	LUOTOT YLEISÖLLE					
	MARKKAMÄÄRÄISET					
	SHEKKITILILUOTOT	1 988776	16739239	16932145	9695870	
	VEKSELIT	2 1967731	334216	410081	1891866	
	VELKAKIRJALAINAT	3 109617684	3542907	3224470	109936121	
	KORKOTUKILAINAT	4 10925029	186516	192478	10919067	
	VALTION VAROISTA VÄLITETYT LAINAT	5 361503	1483	217	362769	
	VALUUTTAMÄÄRÄISET					
	VEKSELIT	7 5572890	1959135	1983261	5548764	
	MUUT LUOTOT	8 88295861	7895726	6832616	89358971	
	Y H T E E N S Ä (1-8)	226629474	30659222	29575268	227713428	
B	LUOTOT MUILLE RAHALAITOKSILLE					
	SHEKKITILILUOTOT	10 870036	2150540	1712300	1308276	
	MUUT MARKKALUOTOT	11 25840474	28253405	28184529	25909350	
	VALUUTTALUOTOT	12 9314693	48027	33738	9328982	
1)	C LUOTOT MUILLE RAHOITUSLAITOKSILLE	14 7584199	0	70528	7613671	
D	LUOTOT VALTIOLLE	20 57490	0	41748	15742	
II	LUOTOT ULKOMAILLE X)					
	Y H T E E N S Ä (1-20)	270296366	61111194	59618111	271789449	
	X)	50878081	22164462	16770426	56272117	
1)	SIITÄ KIINN. LUOTTOPANKKIEN MARKKAMÄÄR. LUOTOT	985354	0	43805	941549	
	MUUT ULKOMAAN RAHAN MÄÄRÄISET LUOTOT	2676530	248324	0	2924854	
	KIINN. LUOTTOPANKKIEN ULKOM. RAHAN MÄÄR. LUOTOT	0	0	0	0	

X) KORJATTU Tieto

XI KOTIMAISTEN ULKOMAALAISTEN OMISTAMIEN RAHALAITOSTEN OTTOLAINAUS 31.3.1991; 1 000 MK JA KPL

	KUUKAUDEN ALUSSA	1000 MK	OTOT	1000 MK	PANOT +	1000 MK	KUUKAUDEN LOPUSSA	1000 MK	TILEJÄ KPL (31.12.)
I KOTIMAISET TALLETUKSET									
A YLEISÖN TALLETUKSET									
MARKKAMÄÄRÄISET									
VEROTTOMAT TILIT									
SHEKKI- JA SIIRTOTILIT	1						3		
KÄYTTELYTILIT	2						7377		
24 KK TILIT	3						2704		
MUUT	4						75		
LÄHDEVEROLLISET TILIT	5						0		
SHEKKI- JA SIIRTOTILIT	6						0		
KÄYTTELYTILIT	7						148696		
MÄÄRÄAIKAISTILIT	8						19		
MUUT									
MUUT VEROLLISET TILIT	9						0		
SHEKKI- JA SIIRTOTILIT	10						7879		
KÄYTTELYTILIT	11						0		
MÄÄRÄAIKAISTILIT	12						137475		
MUUT									
YHTEENSÄ	13						53996		
YHTEENSÄ	(1-13)						358224		
B MUIDEN RAHALAITOSTEN TALLETUKSET									
MARKKAMÄÄRÄISET	16						342151		
VALUUTTATILIT	17						30168		
1) C MUIDEN RAHOITUSLAITOSTEN TALLETUKSET	18						3802		
D VALTION TALLETUKSET	23						0		
YHTEENSÄ	(1-23)						734345		
II ULKOMAISTEN YKSIKÖIDEN TALLETUKSET	25						2253201		
1) SIITÄ ULKOMAAN RAHAN MÄÄRÄISET TALLETUKSET							0		

X TALLETUSPANKKIEN OTTOLAINAUS YHTEENSÄ VAATEITTAIN 31.3.1991, 1 000 MK JA KPL

	KUUKAUDEN ALUSSA	OTOT	PANOT	KUUKAUDEN LOPUSSA	TILEJÄ KPL (31.12.)
	1000 MK	1000 MK	1000 MK	1000 MK	
I KOTIMAISET TALLETUKSET					
A YLEISÖN TALLETUKSET					
MARKKAMÄÄRÄISET					
VEROTTOMAT TILIT					
SHEKKI- JA SIIRTOTILIT	1			3334692	
KÄYTTELYTILIT	2			80275529	
24 KK TILIT	3			68977003	
MUUT	4			2018377	
LÄHDEVEROLLISET TILIT	5			1553441	
SHEKKI- JA SIIRTOTILIT	6			3155783	
KÄYTTELYTILIT	7			49141968	
MÄÄRÄAIKAITILIT	8			7216676	
MUUT					
MUUT VEROLLISET TILIT	9			21219689	
SHEKKI- JA SIIRTOTILIT	10			1660131	
KÄYTTELYTILIT	11			6306122	
MÄÄRÄAIKAITILIT	12			5336188	
MUUT					
VALUUTTATILIT	13			10514121	
				260709720	
B MUIDEN RAHALAITOSTEN TALLETUKSET					
MARKKAMÄÄRÄISET	16			18229553	
VALUUTTATILIT	17			2237702	
C MUIDEN RAHOITUSLAITOSTEN TALLETUKSET	18			4756400	
D VALTION TALLETUKSET	23			895399	
YHTEENSÄ (1-23)				286828774	
YHTEENSÄ (1-13)					
YHTEENSÄ (1-23)				140862365	
II ULKOMAISTEN YKSIKÖIDEN TALLETUKSET	25				
1) SIITÄ KIINN.LUOTTOPANKKIEN MARKKAMÄÄR. TALLETUKSET					367068
KIINN.LUOTTOPANKKIEN ULKOM. RAHAN MÄÄR. TALLETUKSET					61050
MUUT ULKOMAAAN RAHAN MÄÄR. TALLETUKSET					401670

IX TALLETUKSET SÄÄSTÖPANKKEISSA VAATEITTAIN 31.3.1991, 1 000 MK JA KPL

	KUUKAUDEN ALUSSA 1000 MK	OTOT - 1000 MK	PANOT + 1000 MK	KUUKAUDEN LOPUSSA 1000 MK	TILEJÄ KPL (31.12.)
I KOTIMAISET TALLETUKSET					
A YLEISÖN TALLETUKSET					
MARKKAMÄÄRÄISET					
VEROTTOMAT TILIT					
SHEKKI- JA SIIRTOTILIT				601928	
KÄYTTELYTILIT				23415571	
24 KK TILIT				19386009	
MUUT				558224	
LÄHDEVEROLLISET TILIT				306914	
SHEKKI- JA SIIRTOTILIT				104107	
KÄYTTELYTILIT				16593199	
MÄÄRÄAIKAISTILIT				31317	
MUUT					
MUUT VEROLLISET TILIT				4576648	
SHEKKI- JA SIIRTOTILIT				581444	
KÄYTTELYTILIT				1052927	
MÄÄRÄAIKAISTILIT				1501589	
MUUT					
VALUUTTATILIT				27592	
				68737469	
			YHTEENSÄ (1-13)		
B MUIDEN RAHALAITOSTEN TALLETUKSET					
MARKKAMÄÄRÄISET				40394	
VALUUTTATILIT				215933	
1) C MUIDEN RAHOITUSLAITOSTEN TALLETUKSET				757169	
D VALTION TALLETUKSET				0	
			YHTEENSÄ (1-23)		
				69750965	
II ULKOMAISTEN YKSIKÖIDEN TALLETUKSET				0	

VIII TALLETUKSET OSUUSPANKKEISSA VAATEITTAIN 31.3.1991, 1 000 MK JA KPL

- 11 -

	KUUKAUDEN ALUSSA	OTOT	PANOT +	KUUKAUDEN LOPUSSA	TILEJÄ KPL (31.12.)
	1000 MK	1000 MK	1000 MK	1000 MK	
I KOTIMAISET TALLETUKSET					
A YLEISÖN TALLETUKSET					
MARKKAMÄÄRÄISET					
VEROTTOMAT TILIT					
SHEKKI- JA SIIRTOTILIT					
KÄYTTELYTILIT					
24 KK TILIT	1			2130361	
MUUT	2			22627240	
LÄHDEVEROLLISET TILIT	3			18065614	
SHEKKI- JA SIIRTOTILIT	4			541253	
KÄYTTELYTILIT	5			936399	
MAÄRÄAIKAISTITILIT	6			0	
MUUT	7			11358778	
LÄHDEVEROLLISET TILIT	8			3839298	
SHEKKI- JA SIIRTOTILIT	9			3944439	
KÄYTTELYTILIT	10			0	
MAÄRÄAIKAISTITILIT	11			1304974	
MUUT	12			1449663	
VALUUTTATILIT	13			289688	
				66487707	
YHTEENSÄ (1-13)					
B MUJDEN RAHALAITOSTEN TALLETUKSET					
MARKKAMÄÄRÄISET					
VALUUTTATILIT					
16				0	
17				0	
18				1682760	
23				0	
YHTEENSÄ (1-23)				68170467	
25				0	
II ULKOMAISTEN YKSIKÖIDEN TALLETUKSET					

VII TALLETUKSET LIIKEPANKKEISSA VAATEITTAIN 31.3.1991, 1 000 MK JA KPL

	KUUKAUDEN ALUSSA	1000 MK	OTOT	1000 MK	+	PANOT	1000 MK	KUUKAUDEN LOPUSSA	1000 MK	TILEJÄ KPL (31.12.)
I KOTIMAISET TALLETUKSET										
A YLEISÖN TALLETUKSET										
MARKKAMÄÄRÄISET										
VEROTTOMAT TILIT										
SHEKKI- JA SIIRTOTILIT	1							602403		
KÄYTTELYTILIT	2							34232718		
24 KK TILIT	3							31525380		
MUUT	4							918900		
LÄHDEVEROLLISET TILIT										
SHEKKI- JA SIIRTOTILIT	5							310128		
KÄYTTELYTILIT	6							3051676		
MÄÄRÄAIKAISTILIT	7							21189991		
MUUT	8							3346061		
MUUT VEROLLISET TILIT										
SHEKKI- JA SIIRTOTILIT	9							12698602		
KÄYTTELYTILIT	10							1078687		
MÄÄRÄAIKAISTILIT	11							3948221		
MUUT	12							2384936		
VALUUTTATILIT	13							10196841		
								125484544		
B MUIDEN RAHALAITOSTEN TALLETUKSET										
MARKKAMÄÄRÄISET	16							18189159		
VALUUTTATILIT	17							2021769		
1) C MUIDEN RAHOITUSLAITOSTEN TALLETUKSET	18							2316471		
D VALTION TALLETUKSET	23							895399		
YHTEENSÄ (1-23)								148907342		
II ULKOMAISTEN YKSIKÖIDEN TALLETUKSET	25							140862365		
1) SIITÄ KIINN. LUOTTOPANKKIEN MARKKAMÄÄR. TALLETUKSET								367068		
KIINN. LUOTTOPANKKIEN ULKOM. RAHAN MÄÄR. TALLETUKSET								61050		
MUUT ULKOMAAAN RAHAN MÄÄR. TALLETUKSET								401670		

VI KIINNITYSLUOTTOPANKKIEN TILA 31.3.1991 1 000 MK, JA SEN % -MUUTOKSET

A	V	A	S	T	A	V	A	B	V	A	S	T	A	V	A	1 000 MK	EDELL. ED.VUOD. KK:STA LOPUSTA	ED.VUOD. ED.VUOD. KK:STA LOPUSTA	
RAHOITUSOMAISUUS								KOTIMAISET SAAMISET								1 000 MK		EDELL. ED.VUOD. KK:STA LOPUSTA	ED.VUOD. VAST.KK
1	KASSA	66	-42.6	3.1	-77.8			26	OBLIGAATIOAINAT	11446339	-3.0	-6.6	-8.0						
2	SAAMISET SUOMEN PANKILTA	0	0.0	0.0	0.0			27	DEBENTUURILAINAT	391830	0.0	-6.8	-30.5						
1) 3	SAAMISET MUILTA RAHALAITOKSILTA	1099074	-0.9	-5.6	24.9			28	MUUT JOUKKOVELKAKIRJALAINAT	4972996	-0.2	3.3	47.4						
2) 4	SAAMISET MUILTA RAHOITUSLAITOKSILTA	142602	0.0	0.0	-0.2			29	VELAT SUOMEN PANKILLE	0	0.0	0.0	0.0						
5	SAAMISET VALTIOLTA	13375	0.0	0.0	0.0			30	VELAT MUILLE RAHALAITOKSILLE	1171221	-2.3	1.7	-7.8						
2) 6	LUOTOT YLEISÖLLE	19876699	-0.1	-2.3	0.5			31	VELAT MUILLE RAHOITUSLAITOKSILLE	200780	-1.0	3.9	16.0						
7	SIIRTOSAAMISET	714920	-10.5	-11.7	7.6			32	VELAT VALTIOLLE	75244	1.4	2.7	-3.0						
8	MUUT RAHOITUSVARAT	284681	-18.1	77.0	30.8			33	MUUT VELAT	829799	66.5	80.7	-20.5						
								34	SIIRTOVELAT	933944	-9.3	-21.4	21.5						
	ULKOMAISET SAAMISET								ULKOMAISET VELAT										
	SAAMISET RAHALAITOKSILTA																		
9	ULKOMAAN RAHAN MÄÄRÄISET	55	-3.5	-3.5	1.9			35	JOUKKOVELKAKIRJALAINAT	2457672	5.1	10.4	43.2						
10	MARKKAMÄÄRÄISET	0	0.0	0.0	0.0				VELAT RAHALAITOKSILLE										
11	MUUT SAAMISET	0	0.0	0.0	0.0			36	ULKOMAAN RAHAN MÄÄRÄISET	232017	5.0	5.9	-22.8						
12	SIIRTOSAAMISET	990	19.9	-38.5	-49.2			37	MARKKAMÄÄRÄISET	0	0.0	0.0	0.0						
	SIJOITUSOMAISUUS																		
13	JOUKKOVELKAKIRJALAINAT	1783810	23.3	31.0	78.6			38	MUUT VELAT	0	0.0	0.0	0.0						
14	OSAKKEET JA OSUDET	5000	0.0	0.0	(Z)			39	SIIRTOVELAT	72349	-27.0	-15.6	18.6						
15	MUU SIJOITUSOMAISUUS	155405	-67.4	-62.4	-38.3			40	ARVOSTUSERÄT	0	0.0	0.0	-100.0						
	KÄYTTÖOMAISUUS JA MUUT PITKÄV.MENOT							41	VARAUKSET	837244	-0.0	-0.0	8.8						
16	OSAKKEET JA OSUDET	94586	40.0	40.0	27.5				OMA PÄÄOMA										
17	MUU KÄYTTÖOMAISUUS JA PITKÄV. MENOT	138728	-0.5	1.2	12.3			42	OSAKEPÄÄOMA	446000	9.9	9.9	9.9						
18	MUO OMAISUUS	10662	-1.0	59.9	-9.0			43	OSAKEANTI	0	0.0	0.0	0.0						
19	ARVOSTUSERÄT	4475	-60.5	-72.1	(X)			44	VARARAHASTO	56002	1.6	3.0	16.9						
20	KOROT	565117	50.3	.	9.2			45	ARVONKOROTUSRAHASTO	73164	0.0	0.0	32.8						
21	PALKAT JA SOSIAALIMENOT	5833	29.3	.	64.6			46	MUUT RAHASTOT	4105	9.4	9.4	9.4						
22	VÄLITÖMÄT VEROT	1127	(Z)	.	-92.4			47	VOITTO EDELLISILTÄ VUOSILTA	36270	-81.3	769.8	198.0						
23	MUUT MENOT	27882	68.7	.	0.8			48	TILIVUODEN VOITTO (31.12.)	0	0.0	-100.0	0.0						
								49	TAPPIO EDELLISILTÄ VUOSILTA	0	0.0	0.0	0.0						
								50	TILIVUODEN TAPPIO (31.12.)	0	0.0	0.0	0.0						
24	YHTEENSÄ	24925086	0.2	.	5.1			51	KOROT	677636	51.3	.	10.2						
								52	MUUT TULOT	10474	160.2	.	-21.0						
								53	YHTEENSÄ	24925086	0.2	.	5.1						

1) OSA TÄSTÄ LUOTONSAAJASEKTORINA TAULUKOSSA XVII: MUU OSA KIINNITYSLUOTTOPANKKIEN TALLETUKSIA MUISSA RAHALAITOKSISSA

2) ESITETÄÄN MYÖS TAULUKOSSA XVII ERILLISINÄ LUOTONSAAJARYHMINÄ

V KOTIMAISTEN ULKOWAALAISTEN OMISTAMIEN RAHALAITOSTEN TILA 31.3.1991 1 000 MK. JA SEN % -MUUTOKSET

B V A S T A T T A V A A		1000 MK	ED. VUOD. LOPUSTA	ED. VUOD. VAST. KK	1000 MK	ED. VUOD. LOPUSTA	ED. VUOD. VAST. KK
V I E R A S P Ä Ä O M A							
KOTIMAISET VELAT							
1)	71 YLEISÖN TALLETUKSET	358224	14.7	144.2	200000	0.0	0.0
	72 VELAT SUOMEN PANKILLE	185161	-31.2	(Z)	0	0.0	0.0
1)	73 RAHALAITOSTEN TALLETUKSET	372319	93.6	629.9	27570	0.0	0.0
	74 MUUT VELAT RAHALAITOKSILLE	0	-100.0	-100.0	0	0.0	0.0
1)	75 RAHOITUSLAITOSTEN TALLETUKSET	3802	13.6	18.4	0	0.0	0.0
	76 MUUT VELAT RAHOITUSLAITOKSILLE	4111	0.0	0.0	8991	0.0	545.4
	77 VELAT VALTIOLLE	0	0.0	0.0	0	0.0	-100.0
	78 JOUKKOVELKAKIRJALAINAT	0	0.0	0.0	-65091	0.0	13.4
	79 MUUT VELAT	4342979	42.5	172.3	0	0.0	-100.0
	80 MAKSUJEN VÄLITYS	605	238.0	-23.4	263325	66.9	0.5
	81 SIIRTOVELAT	154946	81.1	35.6	7130	14.7	14.7
	ULKOMAISET VELAT				1815	40.7	-52.2
	82 VELAT RAHALAITOKSILLE	2238973	-21.9	6.5	875	17.9	-48.3
	83 ULKOMAAAN RAHAN MÄÄRÄISET	143	-98.0	-92.6	2415	94.9	127.6
	84 VELAT MUILLE RAHOITUSLAITOKSILLE	0	0.0	0.0	0	0.0	-100.0
	85 ULKOMAAAN RAHAN MÄÄRÄISET	0	0.0	0.0	17941	2.4	(Z)
	86 MARKKAMÄRÄISET	0	0.0	0.0	8320688	13.3	14.3
	87 JOUKKOVELKAKIRJALAINAT	0	0.0	0.0			
	88 MUUT VELAT	18977	8.6	43.6	1251671	3.2	78.6
	89 SIIRTOVELAT	113876	-6.1	1.9			-21.1
	89 A R V O S T U S E R Ä T	0	0.0	0.0			
	V A R A U K S E T						
	90 LUOTTOTAPPIOVARAUKSET	5255	2.5	8.4			
	91 MUUT VARAUKSET	56346	0.0	0.0			

1) ESITETÄN MYÖS TAULUKOSSA XI ERILLISINÄ TALLETTAJARYHMINÄ

V KOTIMAISTEN ULKOMAALAISTEN OMISTAMIEN RAHALAITOSTEN TILA 31.3.1991 1 000 MK, JA SEN % -MUUTOKSET

A V A S T A A V A A		1000 MK	EDELL. KK:STA	ED.VUOD. LOPUSTA	ED.VUOD. LOPUSTA	ED.VUOD. LOPUSTA	ED.VUOD. LOPUSTA
R A H O I T U S O M A I S U U S							
1	KASSA	28	-3.4	27.3	-40.4		
KOTIMAISET SAAMISET							
4	ERITYISTALLETUKSET SUOMEN PANKISSA	16919	-22.3	39.3	-81.5	0.0	0.0
5	MUUT SAAMISET SUOMEN PANKILTA	5947	(X)	-75.2	-98.7	0.0	0.0
6	SAAMISET RAHALAITOKSILTA						
	TALLETUKSET RAHALAITOKSILTA	839878	52.0	183.3	-18.4	0.0	0.0
7	MUUT SAAMISET RAHALAITOKSILTA	44664	-0.6	-0.6	-24.1	0.0	0.0
1)	SAAMISET MULLTA RAHOITUSLAITOKSILTA	0	0.0	0.0	-100.0	0.0	0.0
9	SAAMISET VALTIOLTA	1981	0.0	0.0	0.0	0.0	0.0
1)	LUOTOT YLEISÖLLE	732552	-6.3	9.4	-10.2	0.0	0.0
11	MAKSUJEN VÄLITYS	0	0.0	0.0	-100.0	0.0	0.0
12	SIIRTOSAAMISET	168437	43.6	26.8	47.4	0.0	0.0
13	MUUT RAHOITUSVARAT	8001	89.0	111.2	-39.8	0.0	0.0
ULKOMAISET SAAMISET							
15	SAAMISET RAHALAITOKSILTA	1145045	74.9	712.1	171.0	0.0	0.0
16	ULKOMAAN RAHAN MÄÄRAISET	15899	512.7	512.9	-79.7	0.0	0.0
	MARKKAMÄÄRAISET						
18	SAAMISET MULLTA RAHOITUSLAITOKSILTA	0	0.0	0.0	0.0	0.0	0.0
19	ULKOMAAN RAHAN MÄÄRAISET	0	0.0	0.0	0.0	0.0	0.0
20	MARKKAMÄÄRAISET	91147	36.6	34.6	56.7	0.0	0.0
21	LUOTOT YLEISÖLLE	123967	163.2	396.1	169.7	0.0	0.0
22	SIIRTOSAAMISET	517	-50.9	(Z)	22.8	0.0	0.0
	MUUT RAHOITUSVARAT						
V A I H T O O M A I S U U S							
KOTIMAINEN VAIHTO-OMAISUUS							
	JOUKKOVELKAKIRJAT						
24	MARKKAMÄÄRAISET	0	0.0	0.0	-100.0	0.0	0.0
25	ULKOMAAN RAHAN MÄÄRAISET	0	0.0	0.0	0.0	0.0	0.0
26	OSAKKEET JA OSUUDET	678	19.4	32.7	66.6	0.0	0.0
27	MUU VAIHTO-OMAISUUS	3129055	0.6	60.9	219.7	0.0	0.0
ULKOMAINEN VAIHTO-OMAISUUS							
28	JOUKKOVELKAKIRJAT	0	0.0	0.0	0.0	0.0	0.0
29	MUU VAIHTO-OMAISUUS	0	0.0	0.0	0.0	0.0	0.0
S I J O I T U S O M A I S U U S							
KOTIMAISET SIJOITUKSET							
	JOUKKOVELKAKIRJAT						
	MARKKAMÄÄRAISET						
31	ULKOMAAN RAHAN MÄÄRAISET	136673	0.0	0.0	0.2	0.0	-47.5
32	OSAKKEET JA OSUUDET	0	0.0	0.0	0.0	0.0	0.0
33	KIINTEISTÖYHT.OSAKKEET JA OSUUDET	0	0.0	0.0	0.0	0.0	0.0
34	KIINTEISTÖT	0	0.0	0.0	0.0	0.0	0.0
35	MUU SIJOITUSOMAIMSUUS	1539423	-4.0	80.6	-39.1	0.0	0.0
36	ULKOMAISET SIJOITUKSET						
	JOUKKOVELKAKIRJAT						
38	MARKKAMÄÄRAISET	0	0.0	0.0	0.0	0.0	-100.0
39	OSAKKEET JA OSUUDET	23	0.0	0.0	-93.6	0.0	-93.3
40	MUU SIJOITUSOMAIMSUUS	0	0.0	0.0	0.0	0.0	0.0
K Ä Y T Ö O M A I S U U S,							
P I T K Ä V A I K U T T I. M E N O T							
42	KOTIMAINEN	11500	0.0	0.0	0.0	0.0	0.0
	TYTÄRYHTIÖIDEN OSAKKEET JA OSUUDET						
43	MUUT OSAKKEET JA OSUUDET	1932	80.6	80.6	83.5	0.0	0.0
44	KIINTEISTÖYHT.OSAKKEET JA OSUUDET	0	0.0	0.0	0.0	0.0	0.0
45	KIINTEISTÖT	0	0.0	0.0	0.0	0.0	0.0
46	KONEET JA KALUSTO	3782	-1.6	-5.8	-26.3	0.0	0.0
47	MUU	3814	-2.8	-7.4	-20.7	0.0	0.0
ULKOMAINEN							
48	TYTÄRYHTIÖIDEN OSAKKEET JA OSUUDET	0	0.0	0.0	0.0	0.0	0.0
49	MUUT OSAKKEET JA OSUUDET	118	0.0	0.0	0.0	0.0	0.0
50	KIINTEISTÖT JA KIINT.YHT.OSAKKEET	0	0.0	0.0	0.0	0.0	0.0
51	MUU	0	0.0	0.0	0.0	0.0	0.0
V A I H T O O M A I S U U S							
KOTIMAINEN VAIHTO-OMAISUUS							
	JOUKKOVELKAKIRJAT						
52	MARKKAMÄÄRAISET	10973	(Z)	(Z)	(Z)	0.0	0.0
53	ULKOMAAN RAHAN MÄÄRAISET	0	0.0	0.0	0.0	0.0	0.0
	OSAKKEET JA OSUUDET						
55	KOROT	257374	67.4	67.4	8.0	0.0	0.0
56	PALKAT JA SOSIAALIKULUT	9502	43.1	43.1	11.6	0.0	0.0
57	VOOKRAT	3082	54.3	54.3	4.1	0.0	0.0
58	VÄLITÖMÄT VEROT	162	-19.0	-19.0	-70.4	0.0	0.0
59	MUUT KULUT	17615	58.5	58.5	166.9	0.0	0.0
60	Y H T E E N S Ä	8320688	13.3	13.3	14.3	0.0	0.0

1) ESITETÄÄN MYÖS TAULUKOSSA XVI ERILLISINÄ LUOTONSAAJARYHMÄINÄ

IV SÄÄSTÖPANKKIEN TILA 31.3.1991 JA SEN %-MUUTOKSET

A. VASTAAVAA		1000 MK ED. VUOD. LOPUSTA	ED. VUOD. VAST.KK.	B. VASTATTAVAA		1000 MK ED. VUOD. LOPUSTA	ED. VUOD. VAST.KK.
RAHOITUSOMAISUUS							
01	Kassa	1372076	-8.8	-17.7	68737469	1.9	6.2
K o t i m a i s e t s a a m i s e t							
03	Saamiset Suomen Pankilta	4403640	-7.8	-40.6	1258298	13.7	3.5
04	Saamiset muilta rahalaitoksilta	8237285	-11.5	2.5	21318070	-13.0	-15.0
05	Saamiset muilta rahoituslaitoksilta	352124	111.4	305.0	1223239	14.1	87.7
06	Luotot yleisölle *)	84407856	-1.1	5.2	2239357	4.5	7.7
07	Maksujen välitys	135118	-10.8	-0.4	3198851	29.1	16.8
08	Siirtosaamiset	2829452	28.8	.	12307293	2.3	43.1
09	Muut siirtosaamiset				173740	-33.1	-19.6
10	Muut saamiset ja rahoitusvarat	2516013	54.4	248.8	3083562	47.9	.
U l k o m a i s e t s a a m i s e t							
VAIHTO-OMAISUUS							
K o t i m a i n e n							
13	Joukkovelkakirjat	760547	-38.1	-13.0	435457	35.8	(z)
14	Osakkeet ja osuudet	146899	-12.8	-27.3	878841	0	0.0
15	Muu vaihto-omaisuus	2357098	80.9	63.1	2385	-0.6	0.4
U l k o m a i n e n							
SIJOITUSOMAISUUS							
K o t i m a i n e n							
17	Joukkovelkakirjat	1259042	5.2	-10.5	6372270	0.9	76.6
18	Osakkeet ja osuudet	147173	-0.6	-2.8	238697	.	.
19	Kiinteistöyhteisöjen osakkeet ja osuudet	1751028	6.8	31.9	-61243	.	.
20	Kiinteistöt	418940	3.4	30.2	551493	3.6	8.8
21	Muu sijoitusomaisuus	122557	-22.9	-23.6	420733	.	.
U l k o m a i n e n							
KÄYTTÖOMAISUUS JA MUUT PITKÄVAIKUTTEISET MENOT							
23	Osakkeet ja osuudet	4896591	0.3	59.2	3181157	.	.
24	Kiinteistöyhteisöjen osakkeet ja osuudet	2562799	0.2	12.1	-81243	.	.
25	Kiinteistöt	2033998	0.4	2.3	125539669	.	9.4
26	Koneet ja kalusto	561839	4.3	10.2		.	.
27	Muu käyttöomaisuus	195468	1.4	15.3	27214164	-2.9	-5.1
28	MUU OMAISUUS	259866	7.2	36.9	5796877	-1.4	1.3
29	ARVOSTUSERÄT	0	0.0	0.0			
31	Menoerät	952158	.	.			
32	Korkokulut	2529662	.	.			
LASKENNALLINEN ERÄ							
Y h t e e n s ä t i l a							
		125539669	.	9.4			

*) suppea yleisökäsike
. ei vertailukelpoinen

III OSUUSPANKKIEN TILA 31.3.1991 JA SEN *-MUUTOKSET

A. VASTAARAAVA		1000 MK ED.VUOD. ED.VUOD. LOPUSTA VAST.KK.		B. VASTATTAVAA		1000 MK ED.VUOD. ED.VUOD. LOPUSTA VAST.KK.	
RAHOITUSOMAISUUS							
01	Kassa	964366	-17.2	K o t i m a i n e n		66487707	2.2
02	K o t i m a i s e t s a a m i s e t	4198456	-22.4	40	Yleisön talletukset *)	643262	23.9
03	Saamiset Suomen Pankilta	8577763	2.9	41	Velat Suomen Pankille	12660686	-17.8
04	Saamiset muilta rahalaitoksilta	147209	54.5	42	Velat muille rahalaitoksille	2093016	0.5
05	Saamiset muilta rahoituslaitoksilta	76464722	7.7	43	Velat rahoituslaitoksille	4495360	3.5
06	Luotot yleisölle *)	743540	70.6	44	Velat valtiolle	4686486	12.1
07	Maksujen välitys	1908199	13.8	45	Joukkovelkakirjalainat	4752360	11.0
08	Siirtosaamiset	1147447	78.9	46	Muut velat	673533	(x) 29.7
09	Muut siirtosaamiset	0	0.0	47	Maksujen välitys	2041420	18.0
10	Muut saamiset ja rahoitusvarat	0	0.0	48	Korot	2267	(z)
U l k o m a i s e t s a a m i s e t				49	Muut siirtovelat	0	0.0
VAIHTO-OMAISUUS							
K o t i m a i n e n							
13	Joukkovelkakirjat	1770655	-20.9	51	ARVOSTUSERÄT	925200	-2.9
14	Osakkeet ja osuudet	121169	0.1	52	VARAUKSET	0	0.0
15	Muu vaihto-omaisuus	147566	-9.6	O M A P Ä Ä O M A			
U l k o m a i n e n		14162	17.3	54	Kantarahasto/osuuspääoma	622967	-1.6
SIOJITUSOMAISUUS							
K o t i m a i n e n							
17	Joukkovelkakirjat	1590066	-9.2	55	Muu sidottu oma pääoma	4285666	0.9
18	Osakkeet ja osuudet	100427	0.1	56	Voittovarot	198204	0
19	Kiinteistöyhteisöjen osakkeet ja osuudet	1387791	6.1	57	Tappiot	280304	0.8
20	Kiinteistöt	295584	4.5	58	Muu vapaa oma pääoma	362738	0
21	Muu sijoitusomaisuus	13791	-81.9	59	Tuloverät	2747657	0
U l k o m a i n e n		0	0.0	60	Korkotuotot	-49920	0
KÄYTTÖOMAISUUS JA MUUT PIITÄVAIKUTTEISET MENOT							
23	Osakkeet ja osuudet	1341122	2.4	62	VASTUUSITOUMUKSET	22754465	-0.7
24	Kiinteistöyhteisöjen osakkeet ja osuudet	2546399	1.2	63	SHEKKILUOTTOJEN MYÖNNETTY MÄÄRÄ	6867428	-4.6
25	Kiinteistöt	1216316	0.6	*) suppea yleisöksäsite			
26	Koneet ja kalusto	375094	8.7	. ei vertailukelpoinen			
27	Muu käyttöomaisuus	118209	6.4	28	MUO OMAISUUS	75336	25.1
28	MUO OMAISUUS	75336	25.1	29	ARVOSTUSERÄT	33	(z)
31	Menoerät	764017	0	30	Muut saamiset	1965458	0
32	Korkokulut	1965458	0	31	Menoerät	125984	0
LASKENNALLINEN ERÄ		-125984	0	U l k o m a i n e n		107868913	9.6
Y h t e e n s ä t i l a		107868913	0				

II LIIKEPANKKIEN TILA 31.3.1991 1 000 MK, JA SEN % -MUTOKSET

B V A S T A T T A V A A		1000 MK	EDELL. KK:STA	ED.VUOD. LOPUSTA	ED.VUOD. LOPUSTA	EDELL. KK:STA	ED.VUOD. VAST.KK
V I E R A S P Ä Ä O M A							
KOTIMAISET VELAT							
1) 71	YLEISÖN TALLETUKSET	125484543	1.7	-0.6	-1.8	10970735	4.9
72	VELAT SUOMEN PANKKILLE	5542663	71.0	141.8	-43.6	130000	-7.1
1) 73	VELAT MUILLE RAHALAITOKSILLE	20210929	16.2	17.9	13.6	17798592	184.4
74	RAHALAITOSTEN TALLETUKSET	7891617	22.0	-0.5	30.2	2477395	-30.3
75	MUUT VELAT RAHALAITOKSILLE	2316472	-0.0	-15.4	-2.8	1290294	61.9
76	RAHOITUSLAITOSTEN TALLETUKSET	1310567	69.6	47.3	85.7	1222429	37.3
77	MUUT VELAT RAHOITUSLAITOKSILLE	7537671	-19.7	-49.1	-52.2	0	0.0
78	VELAT VALTIOLLE	4771200	0.7	39.8	28.8	0	0.0
79	JOURKOVELKAKIRJALAINAT	77899346	12.4	29.4	-1.7	52.6	8.6
80	MUUT VELAT	8193731	1.1	-10.9	26.2	-15.7	-65.5
81	MAKSUJEN VÄLIITYS	7620860	2.6	3.9	-10.6	53.1	6.2
	SIIRTOVELAT					54.9	2.7
	ULKOMAISET VELAT					143.9	289.2
82	VELAT RAHALAITOKSILLE	125697644	10.9	9.4	16.3	353210	74.6
83	ULKOMAAN RAHAN MÄÄRÄISET	4260110	-68.8	-3.2	-16.3	503437	-23.5
	MARKKAMÄÄRÄISET					5.9	8.1
84	VELAT MUILLE RAHOITUSLAITOKSILLE	21197464	14.3	58.0	26.7		
85	ULKOMAAN RAHAN MÄÄRÄISET	3342476	35.6	(X)	(X)		
86	MARKKAMÄÄRÄISET	51192348	3.5	7.7	40.6	135665193	-3.4
87	JOURKOVELKAKIRJALAINAT	31556823	7.2	22.1	31.0	20497996	-7.9
88	MUUT VELAT	7515597	-3.0	-19.5	7.8		-1.7
	SIIRTOVELAT						
89	ARVOSTUSERÄT	0	0.0	0.0	0.0		
V A R A U K S E T							
90	LUOTTOTAPPIOVARUKSET	1329424	0.1	1.3	-84.9		
91	MUUT VARUKSET	330699	-0.1	-0.3	-74.2		
	KUMULATIIVINEN POISTOERO	145125	0.0	0.2	-45.6		

1) ESITETÄÄN MYÖS TAULUKOSSA VII ERILLISINÄ TALLETTAJARYHMÄINÄ

II LIIKEPANKKIEN TILA 31.3.1991 1 000 MK. JA SEN * -MUUTOKSET

A V A S T A A V A A		1000 MK	EDELL. KK:STA	ED.VUOD. LOPUSTA	ED.VUOD. VAST.KK	S I J O I T U S O M A I S U U S		1000 MK	EDELL. KK:STA	ED.VUOD. LOPUSTA	ED.VUOD. VAST.KK
R A H O I T U S O M A I S U U S						K O T I M A I S E T					
1	SUOMEN RAHA	2556590	-4,5	-17,7	-14,6	KOTIMAISET Sijoitukset		19545053	4,0	12,9	13,7
2	ULKOMAAN RAHAT	169982	-0,3	-10,6	-44,4	Joukkovelkakirjat		1496412	8,6	59,2	16,7
3	MUU KASSA	382670	13,4	-29,0	-48,2	Markkamääräiset		945071	8,2	8,6	-35,9
						Ulkomaaan rahan määräiset		4266984	5,5	7,3	53,8
4	KOTIMAISET SAAMISET	7223882	-0,4	-11,9	-47,3	Osakkeet ja osuudet		817620	-0,3	-0,5	-3,5
5	ERITYISTALLETUKSET SUOMEN PANKISSA	704549	-63,0	56,5	140,1	Kiinteistöyht.osakkeet ja osuudet		1983847	4,7	10,1	-1,1
	MUUT SAAMISET SUOMEN PANKILTA					Muu sijoitusomaisuus		7904755	1,8	8,4	-2,7
	SAAMISET RAHALAITOKSILTA					Ulkomaiset sijoitukset		52234	-12,9	-61,4	-60,2
6	TALLETUKSET RAHALAITOKSISSA	6106657	53,3	-5,5	-57,2	Joukkovelkakirjat		404388	582,8	393,2	731,5
7	MUUT SAAMISET RAHALAITOKSILTA	38184301	2,9	-9,7	-22,3	Osakkeet ja osuudet		14683	0,0	0,0	-19,0
8	SAAMISET MUILTA RAHOITUSLAITOKSILTA	7576841	-3,1	13,9	29,3	Muu sijoitusomaisuus					
9	SAAMISET VALTIOLTA	135057	-27,7	-52,9	-46,5	Kumulatiivinen poistoero					
10	LUOTOT YLEISÖLLE	22727349	0,5	0,2	5,6	K A Y T Ö O M A I S U U S,					
11	MAKSUJEN VÄLITYS	5655299	2,9	-18,4	-3,4	P I T K Ä V A I K U T T . M E N O T					
12	SIIRTOSAAMISET	10919315	11,8	22,5	29,8	KOTIMAINEN					
13	MUUT RAHOITUSVARAT	6890914	33,3	24,0	25,8	TYTÄRYHTIÖIDEN OSAKKEET JA OSUDET		4131945	0,6	3,3	14,6
						Muut osakkeet ja osuudet		1153861	1,2	2,1	-11,4
15	ULKOMAAN RAHAN MÄÄRÄISET	56519648	15,7	43,6	19,2	Kiinteistöyht.osakkeet ja osuudet		3929931	-0,2	2,0	10,1
16	MARKKAMÄÄRÄISET	2861755	32,8	83,4	-13,7	Kiinteistöt		7103785	0,0	-0,1	-4,5
18	SAAMISET MUILTA RAHOITUSLAITOKSILTA					Koneet ja kalusto		1865366	-0,1	1,4	-16,7
19	ULKOMAAN RAHAN MÄÄRÄISET	12986367	27,8	230,7	99,3	Muu		1855980	-8,2	-1,8	-5,9
20	MARKKAMÄÄRÄISET	1787	(X)	(Z)	-99,1	Ulkomainen					
21	LUOTOT YLEISÖLLE	3752416	6,1	5,7	28,1	TYTÄRYHTIÖIDEN OSAKKEET JA OSUDET		2853194	-0,5	0,2	21,7
22	SIIRTOSAAMISET	7035133	19,0	-1,4	45,7	Muut osakkeet ja osuudet		464932	-2,3	1,1	-0,4
	MUUT RAHOITUSVARAT	822934	-5,1	-7,2	-16,6	Kiinteistöt ja kiint.yht.osakkeet ja osuudet		142555	0,9	-7,1	2,1
						Muu		191930	-30,8	26,5	247,8
24	JOUKKOVELKAKIRJAT	11779940	-0,6	36,5	1,8	Kumulatiivinen poistoero		130442	0,0	0,0	-47,6
25	MARKKAMÄÄRÄISET	856422	25,3	24,7	24,3	M U U O M A I S U U S		2175847	-1,9	-1,9	461,1
26	ULKOMAAN RAHAN MÄÄRÄISET	633575	1,4	-8,0	-22,9	53 A R V O S T U S E R Ä T		0	0,0	0,0	0,0
27	MUUT VAIHTO-OMAISUUS	38107141	9,9	38,1	80,7	55 K O R O T		12233235	55,2	.	8,2
28	ULKOMAINEN VAIHTO-OMAISUUS					56 P A L K K A T J A S O S I A A L I K U L U T		1250362	48,2	.	21,5
29	JOUKKOVELKAKIRJAT	1316077	41,9	48,4	88,9	57 V U O K R A T		149208	39,1	.	6,7
	MUUT VAIHTO-OMAISUUS	1589481	41,7	84,7	93,2	58 V A L I T T Ö M Ä T V E R O T		76402	49,2	.	-45,0
						59 M U U T K U L U T		1354476	77,2	.	19,9
						60 Y H T E E N S Ä		564990560	5,9	.	8,1

1) ESITETÄN WYÖS TAULUKOSSA XII ERILLISINÄ LUOTONSAAJARYHMINÄ
- KOHDISSA 8 JA 10 VERTAILU ED. VUODEN VASTAANVAAN KUUKAUTEEN TEHTY KORJATTUIHIN TIETÖIHIN

I SUOMEN PANKIN TILA 28.3.1991 1000 MK, JA SEN MUUTOKSET EDELLISEEN KUUKAUTEEN
JA EDELLISEN VUODEN VASTAAVAAN KUUKAUTEEN VERRATTUNA %

B	VASTATTAVAA	1 000 MK	EDELL. KK:STA %	ED.VUODEN VAST.KK:STA %
	VALUUTTAVELAT			
33	VAIHDETTAVAT VALUUTAT	42003	109,7	-36,7
34	SIDOTUT VALUUTAT	467121	-21,5	-57,1
	MUUT ULKOMAISET VELAT			
37	KANSAINVÄLISEN VALUUTTARAHASTON MARKKATILIT	2121130	-0,0	-0,2
38	OSOITETUT ERITYISET NOSTO-OIKEUDET LIIKKEESSÄ OLEVA RAHA	768705	3,4	3,2
42	SETELIT	12266067	1,9	-10,3
43	METALLIRAHA	1145926	1,6	4,1
44	SIJOITUSTODISTUKSET	3770000	163,6	259,0
	VELAT RAHOITUSLAITOKSILLE			
48	PÄIVÄTALLETUKSET	411730	-74,4	(X)
49	MÄÄRÄAIKAISET TALLETUKSET	0	0,0	-100,0
50	KASSAVARANTOTALLETUKSET	15739971	0,4	-40,5
51	PÄÄOMANTUONTITALLETUKSET	0	0,0	-100,0
52	MUUT	1143	66,9	-97,0
	VELAT JULKISELLE SEKTORILLE			
55	SHEKKITILIT	0	-100,0	-100,0
56	KASSAVARATALLETUKSET	0	0,0	0,0
57	ELÄKERAHASTOTALLETUKSET	0	0,0	-100,0
58	VIENTITALLETUKSET	0	0,0	-100,0
59	SUHDANNERAHASTOTALLETUS	0	0,0	0,0
60	SUHDANNETALLETUKSET	1316760	-0,0	-0,2
61	PÄÄOMANTUONTITALLETUKSET	0	0,0	0,0
62	MUUT	3118	-49,4	6,9
	VELAT YRITYKSILLE			
63	INVESTOINTITALLETUKSET JA ALUSHANK.TALL.	9170722	-2,7	-9,5
64	PÄÄOMANTUONTITALLETUKSET	0	0,0	-100,0
65	MUUT	0	0,0	0,0
	MUUT VELAT			
66	SIIRTOVELAT	0	0,0	0,0
67	MUUT	99688	-1,1	65,2
68	ARVONJÄRJESTELYTILI JA VARAUKSET	6492770	32,8	83,2
69	SITRAN PÄÄOMA	0	0,0	-100,0
	OMA PÄÄOMA			
70	KANTARAHASTO	5000000	0,0	0,0
71	VARARAHASTO	764117	0,0	0,0
72	TULOSTILI/TILIVUODEN VOITTO	0	0,0	0,0
73	YHTEENSÄ	59580971	4,8	-22,1
74	SETELINANTO-OIKEUS	35626403	-3,6	1,0
75	KÄYTTÖSSÄ, YHTEENSÄ	13204132	-7,6	-11,6
76	LIIKKEESSÄ OLEVAT SETELIT	12266067	1,9	-10,3
77	MUUT VAADITT. MAKSETTAVAT SITOUKSET	938065	-58,1	-25,3
78	SETELINANTOVARA	22422271	-1,0	10,3

I SUOMEN PANKIN TILA 28.3.1991 1000 MK, JA SEN MUUTOKSET EDELLISEEN KUUKAUTEEN
JA EDELLISEN VUODEN VASTAAVAAN KUUKAUTEEN VERRATTUNA %

A V A S T A A V A A		1 000 MK	EDELL. KK:STA %	ED.VUODEN VAST.KK:STA %
KULTA JA VALUUTTASAAMISET				
1	KULTA	2179846	0,0	0,0
2	ERITYISET NOSTO-OIKEUDET	1000564	3,4	26,4
3	VARANTO-OSUUS KANSAINVÄLISESSÄ VALUUTTARAHASTOSSA	892260	3,4	-2,0
4	VAIHDETTAVAT VALUUTAT	31483251	-4,2	5,8
5	SIDOTUT VALUUTAT	70482	2,8	-45,0
MUUT ULKOMAISET SAAMISET				
6	MARKKAOSUUS KANSAINVÄLISESSÄ VALUUTTARAHASTOSSA	2121092	0,0	-0,2
7	MÄÄRÄAIKAINEN SAAMINEN	392695	3,5	-61,4
SAAMISET RAHOITUSLAITOKSILTA				
8	JOUKKOVELKAKIRJAT	1996843	-0,3	-14,9
9	PÄIVÄLUOTOT	762304	(X)	8,2
10	SIJOITUSTODISTUKSET	6933341	14,7	-69,1
11	ARVOPAPERIT TAKAISINMYNTISITOUMUKSIN	4895618	130,5	(Z)
12	KÄTEISVARALUOTOT	3534743	-10,0	-11,7
13	SATOVAHINKOLAINOJEN RAHOITUS	0	0,0	0,0
14	MUUT	237900	0,0	0,0
15	MÄÄRÄAIKAISET LUOTOT	0	0,0	-100,0
SAAMISET JULKISELTA SEKTORILTA				
16	VALTION VELKASITOMUSLAINAT	0	0,0	0,0
17	JOUKKOVELKAKIRJAT	83	0,0	-98,8
18	VALTION METALLIRAHAVASTUU	1388314	2,6	16,1
19	MUUT	0	0,0	0,0
SAAMISET YRITYKSILTÄ				
20	VIENNIN RAHOITUS X)	0	0,0	-100,0
21	KOTIMAISTEN TOIMITUSTEN RAHOITUS(KTR) X)	1130193	-3,5	-27,8
22	JOUKKOVELKAKIRJAT KTR	244307	-1,6	-15,7
23	JOUKKOVELKAKIRJAT MUUT	4700	-43,4	-72,8
24	MUUT X)	192325	-0,4	3,8
MUUT SAAMISET				
25	SIIRTOSAAMISET	0	0,0	0,0
26	MUUT	120110	1,5	10,0
27	YHTEENSÄ	59580971	4,8	-22,1
X)	LUOTOT YLEISÖLLE YHT.	1561793	-2,9	-23,3
	SIITÄ: VEKSELIT	0	0,0	0,0
	LAINAT	1561793	-2,9	-23,3

MARKKINARAHAT

MARKKINARAHAN JAKAUTUMINEN SIOITUSTYYPEITTÄIN, 1 000 MK 31.3.1991
(ENINTÄÄN 1. VUODEN)

Talletuspankit yhteensä X)	TASE			TASEEN ULKOPUOLINEN		ERITYISOTTOLAI- NAUS YHTEENSÄ	
	Vastaavaa	Vastat- tavaa	Keski- korko	Keski- korko		Keski- korko	
	1 000 mk	1 000 mk	%	1 000 mk	%	1 000 mk	%
1. Sijoitustodistukset.....	37505920	83245334	14,68				
2. Yritystodistukset.....	11731559						
3. Valtion velkasitoumukset.	321440						
4. Mark.rahavelkakirjat.....	6038180	11038072	18,62				
5. Markkinarahavekselit.....	68924						
6. Kuntatodistukset.....	193540						
7. Muut.....	2936786	8203819	19,90				
8. Notariaattisijoitukset...				18109156	15,75		
YHTEENSÄ.....	58796349	102487225	15,52	18109156	15,75	120596381	15,56

MARKKINARAHAN JAKAUTUMINEN SIOITUSTYYPEITTÄIN, 1 000 MK 31.3.1991
(YLI 1. VUODEN)

Talletuspankit yhteensä X)	TASE			TASEEN ULKOPUOLINEN		ERITYISOTTOLAI- NAUS YHTEENSÄ	
	Vastaavaa	Vastat- tavaa	Keski- korko	Keski- korko		Keski- korko	
	1 000 mk	1 000 mk	%	1 000 mk	%	1 000 mk	%
1. Sijoitustodistukset.....		57732	12,50				
2. Yritystodistukset.....							
3. Valtion velkasitoumukset.							
4. Mark.rahavelkakirjat.....		205084	11,10				
5. Markkinarahavekselit.....							
6. Kuntatodistukset.....							
7. Muut.....		40400	15,27				
8. Notariaattisijoitukset...				45010	12,04		
YHTEENSÄ.....	38403	303216	11,92	45010	12,04	348226	11,94

X) Sisältää myös ulkomaalaisten omistamat rahalaitokset

ASETELMA 1: Talletuspankkien kotimainen ottolainaus vuoden 1991 maaliskuun lopussa

	31.3.1991			Muutos vuoden 1991 helmi- kuusta			Muutos vuoden 1990 maalis- kuusta		
	Mmk	Mmk	%	Mmk	Mmk	%	Mmk	Mmk	%
Liikepankit	127373	2050	1,6	-2044	-1,6				
Osuuspankit	68170	596	0,9	6104	9,8				
Säästöpankit	69495	671	1,0	4219	6,5				
YHTEENSÄ	265038	3317	1,3	8279	3,2				

ASETELMA 2: Talletuspankkien kotimainen antolainaus vuoden 1991 maaliskuun lopussa

	31.3.1991			Muutos vuoden 1991 helmi- kuusta			Muutos vuoden 1990 maalis- kuusta		
	Mmk	Mmk	%	Mmk	Mmk	%	Mmk	Mmk	%
Liikepankit	234286	1058	0,5	13413	6,1				
Osuuspankit	76612	490	0,6	5601	7,9				
Säästöpankit	84760	-328	-0,4	4453	5,5				
YHTEENSÄ	395658	1220	0,3	23467	6,3				

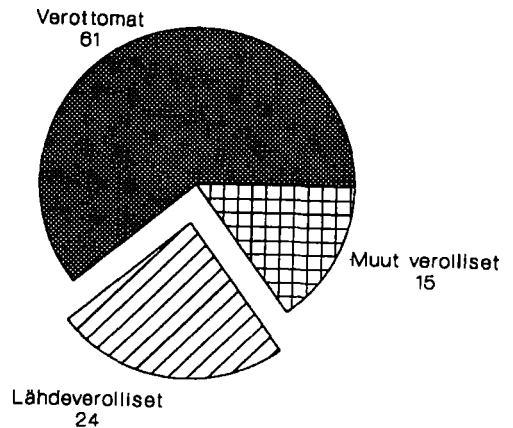
ASETELMA 3: Talletuspankkien luotonotto (pl rahalaitokset) tilityypeittäin vuoden 1991 maaliskuun lopussa

	31.3.1991			Muutos vuoden 1991 helmi- kuusta			Muutos vuoden 1990 maalis- kuusta		
	Mmk	Mmk	%	Mmk	Mmk	%	Mmk	Mmk	%
VEROTTOMAT									
TILIT	155008
Shekki- ja ps. tilit	3337
Käyttelytilit	80393
24 kk tilit	69260
Muut	2018
LÄHDEVEROLLIS- SET TILIT	61067
Shekki- ja ps. tilit	1553
Käyttelytilit	3156
MTA:t	49142
Muut	7216
MUUT VEROLLIS- SET TILIT	38046
Shekki- ja ps. tilit	22514
Käyttelytilit	1688
MTA:t	6632
Muut	7212
VALUUTTATILIT	10917	1936	21,6	1462	15,5				
----- siitä:									
ASP-tilit	1688	46	2,8	-56	-3,2				

ASETELMA 4: Talletuspankkien luotonanto (pl rahalaitokset) luottotyypeittäin vuoden 1991 maaliskuun lopussa

	31.3.1991			Muutos vuoden 1991 helmi- kuusta			Muutos vuoden 1990 maalis- kuusta		
	Mmk	Mmk	%	Mmk	Mmk	%	Mmk	Mmk	%
Shekki- ja ps. luotot	19442	-470	-2,4	1456	8,1				
Vekselit	5411	-81	-1,5	-219	-3,9				
Korkotuki- lainat	29014	49	0,2	3073	11,8				
Valtion var. välitetyt Tavalliset velkakirja- lainat	7107	31	0,4	546	8,3				
Valuuttamäär. luotot	226666	390	0,2	-5097	-2,2				
YHTEENSÄ	108018	1301	1,2	23708	28,1				

Talletusjakautuma 31.3.1991, %
verotuslajin mukaan



ASETELMA 5: Markkamääräiset talletukset jäljellä olevan talletusajan mukaan vuoden 1991 maaliskuun lopussa (määräaikaistilit)

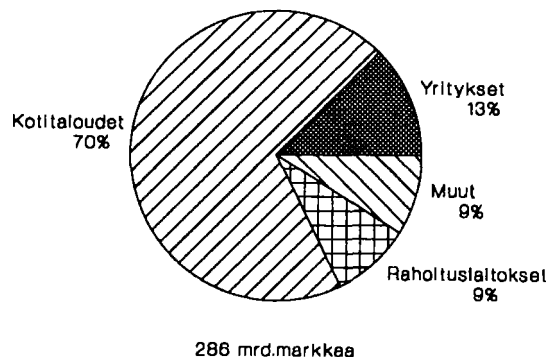
	31.3.1991			Muutos vuoden 1991 helmi- kuusta			Muutos vuoden 1990 maalis- kuusta		
	Mmk	Mmk	%	Mmk	Mmk	%	Mmk	Mmk	%
<= 1kk	20694
1kk > <= 3kk	11383
3kk > <= 6kk	11368
6kk > <= 12kk	38282
12kk > <= 24kk	41450
24kk > <= 60kk	690
60kk >	1457
YHTEENSÄ	125324

*) sisältää muista asetelmista poiketen myös ulkomaiset pankit
.. vertailutietoa ei saatavissa

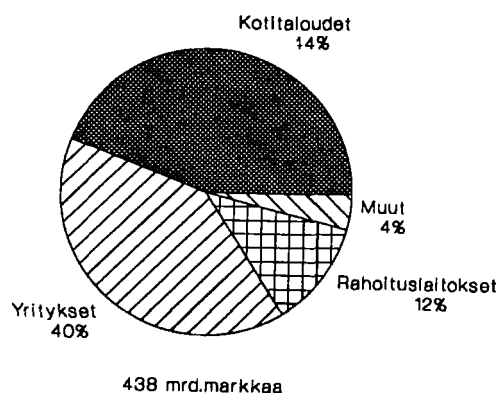
TALLETUSPANKKIEN KORKOKATTEEN KEHITYS NELJÄNNEKS-
VUOSITTAIN 1988 maaliskuu-1991 maaliskuu *)

		Korkokate milj.mk	%-muutokset edell.vuod. vastaavasta	%-osuus koko ao. vuoden katteesta	%-osuus edell.vuod. katteesta
1988	I	2424		22.7	26.9
	II	5371		50.3	59.6
	III	8057		75.5	89.5
	IV	10672	18.5	100.0	118.5
1989	I	2996	23.6	25.8	28.1
	II	6083	13.3	52.3	57.0
	III	9071	12.6	78.0	85.0
	IV	11634	9.0	100.0	109.0
1990	I	2664	-11.1	19.4	22.9
	II	6738	10.8	49.1	57.9
	III	10493	15.7	76.5	90.2
	IV	13722	17.9	100.0	117.9
1991	I	3345	25.6		24.4

Talletusjakautuma sektoreittain
31.12.1990



Luottojen jakautuma sektoreittain
31.12.1990



*) liikepankit, osuuspankit, säästöpankit

TALLETUSPANKKIEN KOTIMAISET TALLETUKSET JA LUOTOT
SEKTOREITTAIN vuosina 1988-1990 *)

Talletukset	31.12.1988		31.12.1989		31.12.1990	
	Milj. mk	%	Milj. mk	%	Milj. mk	%
Rahoituslaitokset	18954	7.6	22923	8.5	25223	8.8
Kunnat	6349	2.5	7551	2.8	6347	2.2
Kotitaloudet	177609	71.3	190392	70.6	199862	69.7
Yhteisöyritykset	39856	16.0	41800	15.5	36049	12.6
Muut sektorit	6333	2.5	7012	2.6	19348	6.7
Yhteensä	249101	100.0	269678	100.0	286829	100.0
Luotot						
Rahoituslaitokset	39341	11.5	52437	12.9	48352	11.1
Kunnat	4544	1.3	4878	1.2	4682	1.1
Kotitaloudet	163690	48.0	191050	47.0	193802	44.4
Yhteisöyritykset	124588	36.6	142271	35.0	174248	39.9
Muut sektorit	8676	2.5	15853	3.9	15643	3.6
Yhteensä	340839	100.0	406489	100.0	436727	100.0

*) liikepankit, osuuspankit, säästöpankit

TALLETUSPANKKIEN ULKOMAISET TALLETUKSET JA LUOTOT
SEKTOREITTAIN vuosina 1988-1990 *)

Talletukset	31.12.1988		31.12.1989		31.12.1990	
	Milj. mk	%	Milj. mk	%	Milj. mk	%
Rahoituslaitokset	88365	95.5	85540	92.1	104915	94.1
Muut sektorit	4191	4.5	7305	7.9	6582	5.9
Yhteensä	92556	100.0	92845	100.0	111497	100.0
Luotot ulkomaisille yksiköille						
Rahoituslaitokset	7548	29.0	8840	24.0	9745	21.4
Muut sektorit	18492	71.0	28011	76.0	35875	78.6
Yhteensä	26040	100.0	36851	100.0	45620	100.0

*) liikepankit, osuuspankit, säästöpankit

K A T S A U S

Talletuspankkien korkokatteet
3345 milj. markkaa tammi-maaliskuussa 1991

Vuoden 1991 ensimmäisen vuosineljänneksen korkokate edustaa n. 24 prosenttia koko edellisen vuoden korkokatteesta. Edellisen vuoden vastaavasta neljänneksestä kasvua oli miltei 26 prosenttia. Vuoden 1990 ensimmäiseen neljännekseen ajoittui pankkilakko ja korkokatetta kertyikin 11 prosenttia vähemmän kuin vuoden 1989 vastaavana ajankohtana.

Maaliskuun aikana talletuspankkien kotimainen talletuskanta (pl. rahalaitokset) kasvoi 3317 milj.markkaa ja lainakanta 1220 milj.markkaa. Ensimmäisen vuosineljänneksen aikana vastaavat kasvut olivat 1740 milj.markkaa ja 1580 milj.markkaa. Maaliskuun lopun talletuskanta oli 265038 ja lainakanta 395658 milj.markkaa.

Valuuttatalletukset ja -luotot nopeaan kasvuun

Talletusten ja luotonannon kasvu perustui valuuttaluottojen ja valuuttatalletusten kasvuun. Valuuttaluotot kasvoivat tammi-maaliskuun aikana 4121 milj.markkaa kun markkaluotot vähenivät 2541 milj.markalla.

Valuuttatalletukset kasvoivat samana ajanjaksona 3858 milj.markkaa kun sen sijaan markkatalletukset vähenivät 2118 milj.markkaa.

Valuuttatalletusten osuus koko talletuskannasta oli kuitenkin vain n. 4 prosenttia. Sen sijaan valuuttaluottojen osuus oli n. 27 prosenttia kotimaisesta talletuspankkien lainakannasta.

Lähdeverollisilla tileillä 61067 milj. markkaa maaliskuun 1991 lopussa

Markkatalletukset, 254121 milj.markkaa, jakautuivat verotuskriteerin mukaan

verottomiin tileihin	n. 61 %
lähdeverollisiin tileihin	n. 24 %
muihin verollisiin tileihin	n. 15 %

Vuoden 1991 alusta tuli voimaan laki lähdeverosta, joka koskee luonnollisia henkilöitä ja kuolinpesiä.

Kesäkuun loppuun mennessä purkautumassa

Noin 26 prosenttia määräaikaan sidotuista 125324 milj.markan markkatalletuksista purkautumassa kesäkuun loppuun mennessä. Seuraavan 3 kuukauden aikana vapautuu n. 9 prosenttia. Lokakuun 1991 ja maaliskuun 1992 välisenä aikana purkautuu maaliskuun 1991 lopun määräaikaan sidotuista markkatalletuksista n. 30 prosenttia. Yli kaksi vuotta talletusaikaa oli jäljellä n. 2 prosentilla talletuksista.

Kotitalouksilla talletuksista n. 70 %, luotoista n. 44 prosenttia vuoden 1990 vaihteessa

Talletuspankeissa olevista kaikista kotimaisista talletuksista (ml. rahoituslaitokset), 286829 milj.markasta, oli mm. yritysten osuus vajaat 13 prosenttia, rahoituslaitosten vajaat 9 prosenttia ja kuntien runsaat 2 prosenttia.

Vastaavasti luotoista oli yritysten osuus n. 40 prosenttia, rahoituslaitosten 11 prosenttia ja kuntien n. yksi prosentti.

Ulkomaiset tallettajat ja luotonsaajat

Ulkomaisten yksiköiden talletuksia oli kotimaisissa talletuspankeissa vuoden 1990 vaihteessa 111497 milj.markkaa. Tästä oli yli 90 prosenttia rahoituslaitosten talletuksia. Vastaavasti kotimaiset talletuspankit luotottivat ulkomaisia yksiköitä n. 45620 milj.markalla, josta oli rahoituslaitoksille annettua luottoa n. 21 prosenttia.

Markkinaraha

Pankeilla oli taseeseen sisältyvää lyhyttä markkinarahavelkaa maaliskuun 1991 lopussa 19492 milj.markkaa enemmän kuin vuoden vaihteessa ja 9420 milj.markkaa enemmän kuin helmikuun lopussa. Velka oli 1.44 prosenttiyksikköä kalliimpaa kuin edellisen kuun lopussa. Yli vuoden mittaista markkinarahavelkaa pankeilla oli 303 milj.markkaa 11.92 korolla. Korko oli 0.38 prosenttiyksikköä korkeampi kuin helmikuun lopussa.

SISÄLLYSLUETTELO

KATSAUS
ANTO- JA OTTOLAINAUSASETELMAT
MARKKINARAHA

TAULUKOT

I	Suomen Pankin tila 31.3.1991 1000 mk, ja sen %-muutokset.....	1
II	Liikepankkien tila 31.3.1991 1000 mk, ja sen %-muutokset.....	3
III	Osuuspankkien tila 31.3.1991 1000 mk, ja sen %-muutokset.....	5
IV	Säästöpankkien tila 31.3.1991 1000 mk, ja sen %-muutokset.....	6
V	Kotimaisten ulkomaalaisten omistamien rahalaitosten tila 31.3.1991 1000 mk, ja sen %-muutokset.....	7
VI	Kiinnitysluottopankkien tila 31.3.1991 1000 mk, ja sen %-muutokset	9
VII	Talletukset liikepankeissa vaateittain 31.3.1991 1000 mk	10
VIII	Talletukset osuuspankeissa vaateittain 31.3.1991 1000 mk	11
IX	Talletukset säästöpankeissa vaateittain 31.3.1991 1000 mk	12
X	Talletuspankkien ottolainaus yhteensä vaateittain 31.3.1991 1000 mk	13
XI	Kotimaisten ulkomaalaisten omistamien rahalaitosten ottolainaus 31.3.1991 1000 mk.....	14
XII	Liikepankkien antolainaus vaateittain 31.3.1991 1000 mk	15
XIII	Osuuspankkien antolainaus vaateittain 31.3.1991 1000 mk	16
XIV	Säästöpankkien antolainaus vaateittain 31.3.1991 1000 mk	17
XV	Talletuspankkien antolainaus yhteensä vaateittain 31.3.1991 1000 mk	18
XVI	Kotimaisten ulkomaalaisten omistamien rahalaitosten antolainaus 31.3.1991 1000 mk.....	19
XVII	Kiinnitysluottopankkien antolainaus vaateittain 31.3.1991 1000 mk	20
XVIII	Pankkien hallussa olevat joukkovelka- kirjat liikkeellelaskijasektoreittain 31.3.1991 1000 mk	21

LIITETAULUKOT

Liite 1	Pankkien hallussa olevat joukkovelka- kirjat liikkeellelaskijasektoreittain 31.12.1990 1000 mk
Liite 2	Pankkien hallussa olevat optiolainat ja optiotodistukset 31.12.1990 sektoreittain, 1000 mk ja kpl

TUOTESELOSTE

TALOUSPOLIITTISET TOIMENPITEET
(Raha-, korko- ja valuuttapolitiikka)

INNEHÄLLSFÖRTECKNING

ÖVERSIKT
UT- OCH INLÄNINGSTABLÄER
MARKNADSPENGAR

TABLÄER

I	Finlands Banks ställning den 31.3.1991 1000 mk, och dess %-förändringar.....	1
II	Affärsbankernas ställning den 31.3.1991 1000 mk, och dess %-förändringar.....	3
III	Andelsbankernas ställning den 31.3.1991 1000 mk, och dess %-förändringar.....	5
IV	Sparbankernas ställning den 31.3.1991 1000 mk, och dess %-förändringar.....	6
V	Ställningen av inhemska utlandsägda pen- ninginrättningar den 31.3.1991 1000 mk, och dess %-förändringar.....	7
VI	Hypoteksbankernas ställning den 31.3.1991 1000 mk, och dess %-förändringar.....	9
VII	Depositioner i affärsbankerna efter ford- ring den 31.3.1991 1000 mk.....	10
VIII	Depositioner i andelsbankerna efter ford- ring den 31.3.1991 1000 mk.....	11
IX	Depositioner i sparbankerna efter ford- ring den 31.3.1991 1000 mk.....	12
X	Depositionsbankernas inlåning inalles efter fordring den 31.3.1991 1000 mk.....	13
XI	Inlåningen av inhemska utlandsägda penninginrättningar den 31.3.1991 1000 mk.....	14
XII	Affärsbankernas utlåning efter fordring den 31.3.1991 1000 mk.....	15
XIII	Andelsbankernas utlåning efter fordring den 31.3.1991 1000 mk.....	16
XIV	Sparbankernas utlåning efter fordring den 31.3.1991 1000 mk.....	17
XV	Depositionsbankernas utlåning inalles ef- ter fordring den 31.3.1991 1000 mk.....	18
XVI	Utlåningen av inhemska utlandsägda penninginrättningar den 31.3.1991 1000 mk.....	19
XVII	Hypoteksbankernas utlåning efter fordring den 31.3.1991 1000 mk.....	20
XVIII	Bankernas innehav av masskuldebrev en- ligt emitterande sektor den 31.3.1991 1000 mk.....	21

BILAGSTABLÄER

Bilaga 1	Bankernas innehav av masskuldebrev en- ligt emitterande sektor den 31.12.1990 1000 mk
Bilaga 2	Bankernas innehav av optionslån och opti- onsbevis enligt emitterande sektor den 31.12.1990, 1000 mk och st

PRODUKTSDEKLARATION

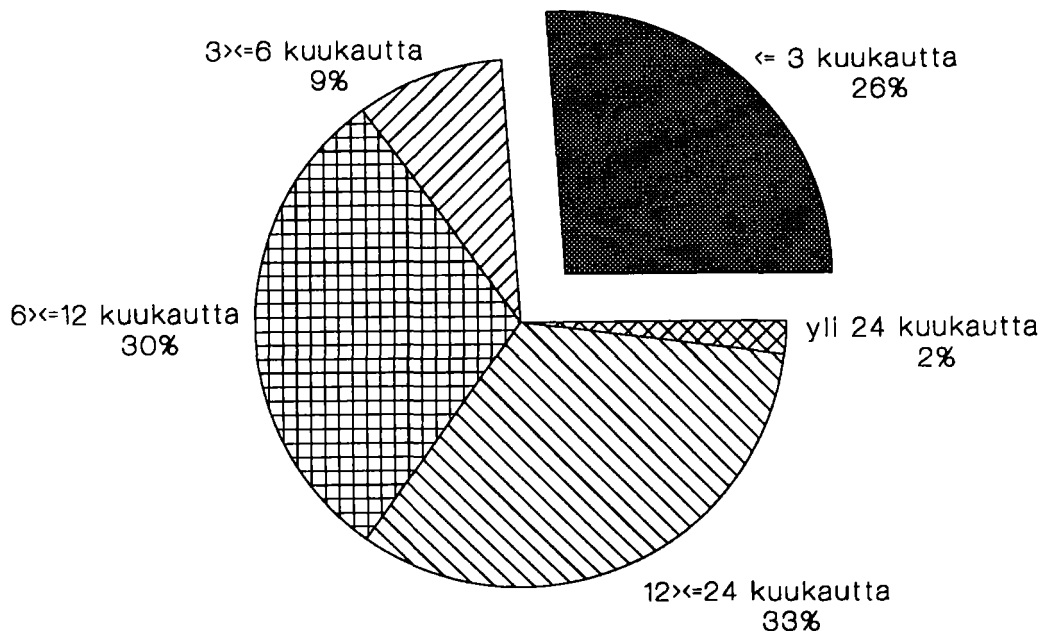
EKONOMISKPOLITISKA ÅTGÄRDER
(penning-, ränte- och valutapolitik)

Pankit

Bankerna
1991, Maaliskuu - Mars

12.6.1991

Määräaikaan sidotut markkatalletukset jäljellä olevan talletusajan mukaan



31.3.1991

125 324 milj.markkaa