

Pankit

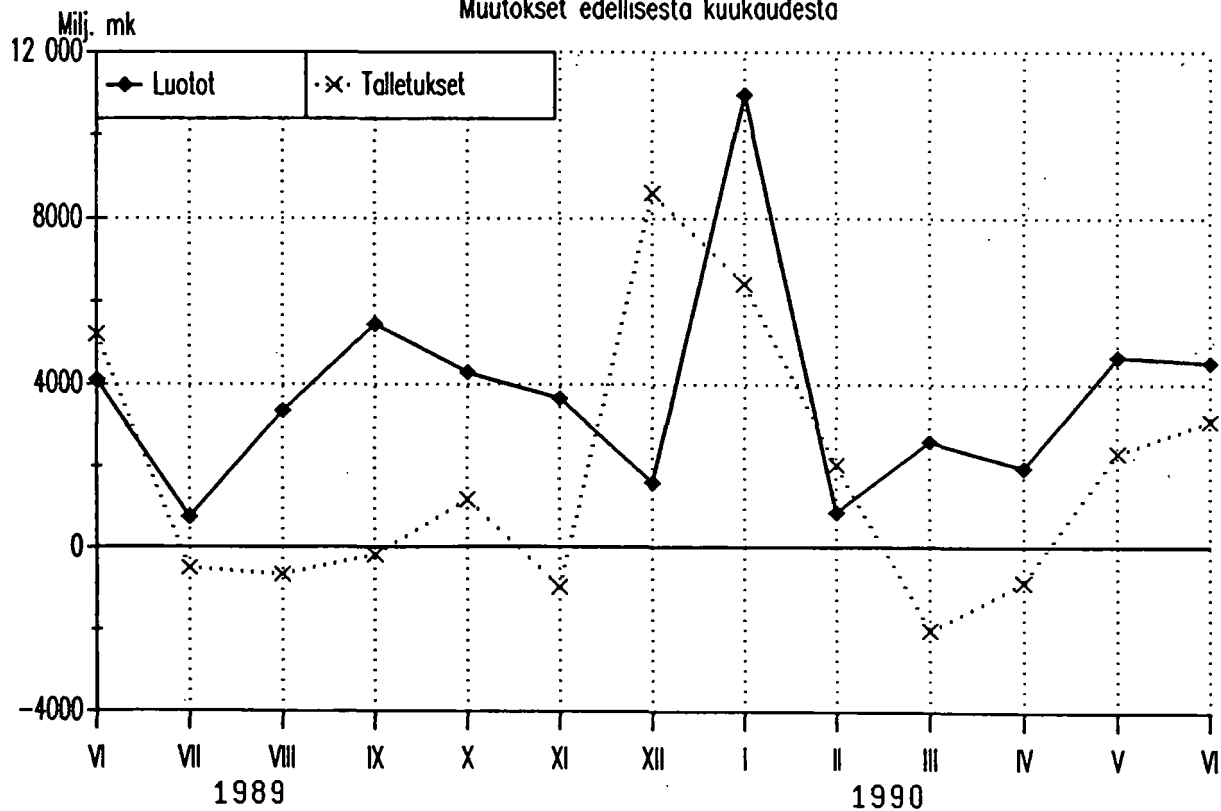
Tilastokeskus
Statistikcentralen

Bankerna
1990, Kesäkuu - Juni

13.9.1990

TALLETUSPANKKIEN OTTOLAINAUS JA LUOTOT

Muutokset edellisestä kuukaudesta



SISÄLLYSLUETTELO

KATSAUS

Anto- ja ottolainaus
Markkinaraha

ANTO- JA OTTOLAINAUSASETELMAT

TAULUKOT

I	Suomen Pankin tila 29.6.1990 1000 mk, ja sen muutokset edelliseen kuukauteen ja edellisen vuoden vastaavaan kuukauteen %	1
IV	Liikepankkien tila 30.6.1990 1000 mk, ja sen muutokset edelliseen kuukauteen ja edellisen vuoden vastaavaan kuukauteen %	3
V	Kiinnitysluottopankkien tila 30.6.1990 1000 mk, ja sen muutokset edelliseen kuukauteen ja edellisen vuoden vastaavaan kuukauteen %	5
VI	Kotimaisten ulkomaalaisten omistamien rahalaitosten tila 30.6.1990 1000 mk, ja sen muutokset edelliseen kuukauteen ja edellisen vuoden vastaavaan kuukauteen %	6
VII	Talletukset liikepankeissa vaateittain 30.6.1990 1000 mk	8
VIII	Talletukset osuuspankeissa vaateittain 30.6.1990 1000 mk	9
IX	Talletukset säästöpankeissa vaateittain 30.6.1990 1000 mk	10
X	Talletuspankkien ottolainaus yhteensä vaateittain 30.6.1990 1000 mk	11
XI	Kotimaisten ulkomaalaisten omistamien rahalaitosten ottolainaus 30.6.1990 1000 mk	12
XII	Liikepankkien antolainaus vaateittain 30.6.1990 1000 mk	13
XIII	Osuuspankkien antolainaus vaateittain 30.6.1990 1000 mk	14
XIV	Säästöpankkien antolainaus vaateittain 30.6.1990 1000 mk	15
XV	Talletuspankkien antolainaus yhteensä vaateittain 30.6.1990 1000 mk	16
XVI	Kiinnitysluottopankkien antolainaus vaateittain 30.6.1990 1000 mk	17
XVII	Kotimaisten ulkomaalaisten omistamien rahalaitosten antolainaus 30.6.1990 1000 mk	18

TUOTESELOSTE 19

TALOUSPOLIITTISET TOIMENPITEET 20

INNEHÄLLSFÖRTECKNING

ÖVERSIKT

Ut- och inlåning
Marknadspengar

UT- OCH INLÅNINGSTABLAER

TABELLER

I	Finlands Banks ställning den 29.6.1990 1000 mk och dess förändring från föregående månad och från motsvarande månad föregående år %	1
IV	Affärsbankernas ställning den 30.6.1990 1000 mk och dess förändring från föregående månad och från motsvarande månad föregående år %	3
V	Hypoteksbankernas ställning den 30.6.1990 1000 mk och dess förändring från föregående månad och från motsvarande månad föregående år %	5
VI	Ställningen av inhemska utlandsägda penninginrättningar den 30.6.1990 1000 mk och dess förändring från föregående månad och från motsvarande månad föregående år %	6
VII	Depositioner i affärsbankerna efter fordring den 30.6.1990 1000 mk	8
VIII	Depositioner i andelsbankerna efter fordring den 30.6.1990 1000 mk	9
IX	Depositioner i sparbankerna efter fordring den 30.6.1990 1000 mk	10
X	Depositionsbankernas inlåning inalles efter fordring den 30.6.1990 1000 mk	11
XI	Inlåningen av inhemska utlandsägda penninginrättningar den 30.6.1990 1000 mk	12
XII	Affärsbankernas utlåning efter fordring den 30.6.1990 1000 mk	13
XIII	Andelsbankernas utlåning efter fordring den 30.6.1990 1000 mk	14
XIV	Sparbankernas utlåning efter fordring den 30.6.1990 1000 mk	15
XV	Depositionsbankernas utlåning inalles efter fordring den 30.6.1990 1000 mk	16
XVI	Hypoteksbankernas utlåning efter fordring den 30.6.1990 1000 mk	17
XVII	Utlåningen av inhemska utlandsägda penninginrättningar den 30.6.1990 1000 mk	18

PRODUKTSDEKLARATION 19

EKONOMISKPOLITISKA ÅTGÄRDER 20

M A R K K I N A R A H A

MARKKINARAHAN JAKAUTUMINEN SIOITUSTYYPEITTÄIN, 1 000 MK 30.6.1990
(ENINTÄÄN 1. VUODEN)

Talletuspankit yhteensä X)	TASE			TASEEN ULKOPUOLINEN		ERITYISOTTOLAI- NAUS YHTEENSÄ	
	Vastaavaa	Vastat- tavaa	Keski- korko	Keski- korko		Keski- korko	
	1 000 mk	1 000 mk	%	1 000 mk	%	1 000 mk	%
1. Sijoitustodistukset.....	29090487	88670945	13.15				
2. Yritystodistukset.....	10438877						
3. Valtion velkasitoumukset.							
4. Mark.rahavelkakirjat.....	3308589	5985465	11.16				
5. Markkinarahavekselit.....	66360						
6. Kuntatodistukset.....	91362						
7. Muut.....	1527328	3501681	9.93				
8. Notariaattisijoitukset...				19028742	12.95		
YHTEENSÄ.....	44523003	98158091	12.92	19028742	12.95	117186833	12.92

MARKKINARAHAN JAKAUTUMINEN SIOITUSTYYPEITTÄIN, 1 000 MK 30.6.1990
(YLI 1. VUODEN)

Talletuspankit yhteensä X)	TASE			TASEEN ULKOPUOLINEN		ERITYISOTTOLAI- NAUS YHTEENSÄ	
	Vastaavaa	Vastat- tavaa	Keski- korko	Keski- korko		Keski- korko	
	1 000 mk	1 000 mk	%	1 000 mk	%	1 000 mk	%
1. Sijoitustodistukset.....		197415	11.80				
2. Yritystodistukset.....							
3. Valtion velkasitoumukset.							
4. Mark.rahavelkakirjat.....		239519	11.41				
5. Markkinarahavekselit.....							
6. Kuntatodistukset.....							
7. Muut.....		54500	13.38				
8. Notariaattisijoitukset...				113747	11.38		
YHTEENSÄ.....	200801	491434	11.79	113747	11.38	605181	11.71

X) Sisältää myös ulkomaalaisten omistamat rahalaitokset

ASETELMA 1: Talletuspankkien kotimainen ottolainaus
vuoden 1990 kesäkuun lopussa

	30.6.1990			Muutos vuoden 1990 touko- kuusta		Muutos vuoden 1989 kesä- kuusta	
	Mmk	Mmk	%	Mmk	%		
Liikepankit	129655	552	0,4	6640	5,4		
Osuuspankit	64576	1174	1,9	6605	11,4		
Säästöpankit	67086	1368	2,1	5209	8,4		
YHTEENSÄ	261317	3094	1,2	18454	7,6		

ASETELMA 3: Talletuspankkien luotonotto (pl rahalaitokset tilityypeittäin) vuoden 1990 kesäkuun lopussa

	30.6.1990			Muutos vuoden 1990 touko- kuusta		Muutos vuoden 1989 kesä- kuusta	
	Mmk	Mmk	%	Mmk	%		
Shekki- ja ps. tilit	31224	-33	-0,1	238	0,8		
Käyttötilit	24036	1845	8,3	7273	43,4		
Säästö- ja karttuvat	64810	1351	2,1	-1498	-2,3		
Asuntosäästö-palkk.tilit	1678	47	2,9	81	5,1		
MTA- ja ITA-tilit	97609	-212	-0,2	862	0,9		
Sijoitustilit	11256	-52	-0,5	3164	39,1		
Maatalouden inv.tilit	317	-4	-1,2	99	45,4		
YTA-tilit	12258	-147	-1,2	1009	9,0		
Valuuttatilit	9098	190	2,1	2294	33,7		
Muut talletustilit	9031	109	1,2	4932	120,3		

ASETELMA 5: Määräaikais- ja irtisanomisehtoiset tilit talletuspankeissa vuoden 1990 kesäkuun lopussa pankkiryhmittäin

	30.6.1990			Muutos vuoden 1990 touko- kuusta		Muutos vuoden 1989 kesä- kuusta	
	Mmk	Mmk	%	Mmk	%		
Liikepankit	45964	-150	-0,3	187	0,4		
Osuuspankit	24666	-36	-0,1	488	2,0		
Säästöpankit	26979	-26	-0,1	187	0,7		
YHTEENSÄ	97609	-212	-0,2	862	0,9		

ASETELMA 2: Talletuspankkien kotimainen antolainaus
vuoden 1990 kesäkuun lopussa

	30.6.1990			Muutos vuoden 1990 touko- kuusta		Muutos vuoden 1989 kesä- kuusta	
	Mmk	Mmk	%	Mmk	%		
Liikepankit	226589	2613	1,2	23004	11,3		
Osuuspankit	73060	803	1,1	6240	9,3		
Säästöpankit	83661	1103	1,3	15384	22,5		
YHTEENSÄ	383310	4519	1,2	44628	13,2		

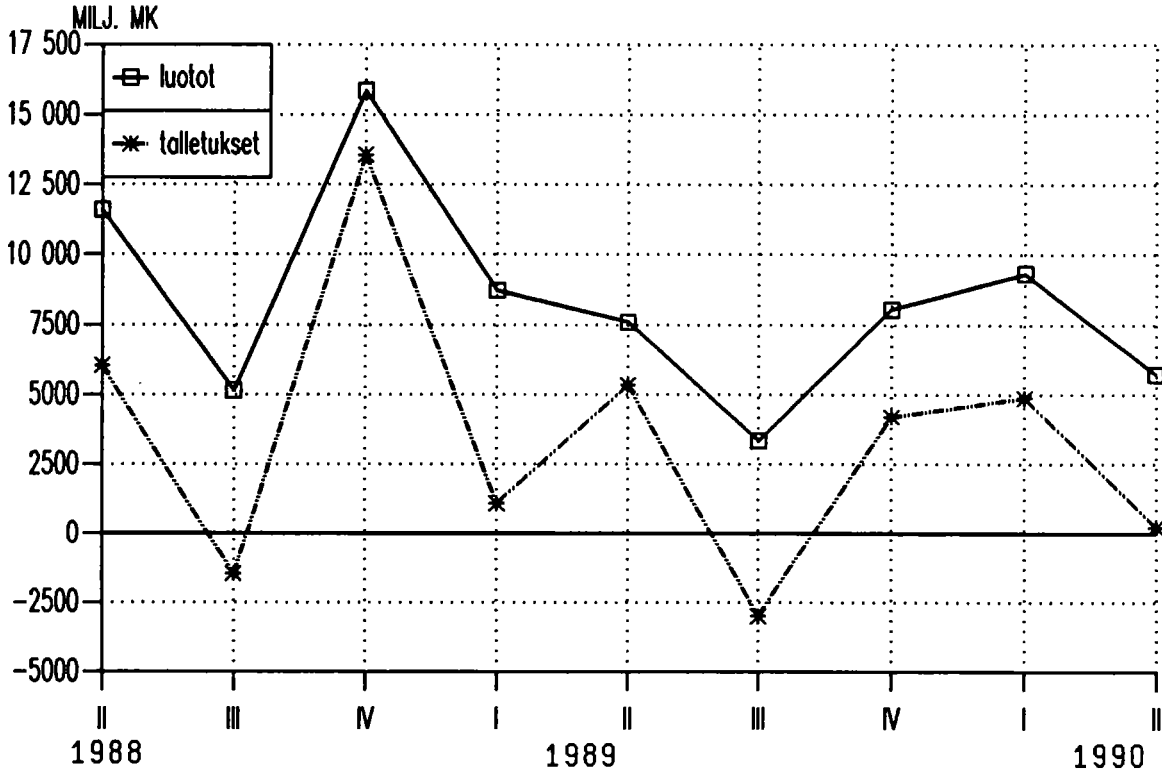
ASETELMA 4: Talletuspankkien luotonanto (pl rahalaitokset luottotyypeittäin) vuoden 1990 kesäkuun lopussa

	30.6.1990			Muutos vuoden 1990 touko- kuusta		Muutos vuoden 1989 kesä- kuusta	
	Mmk	Mmk	%	Mmk	%		
Shekki- ja ps. luotot	18926	465	2,5	4905	35,0		
Vekselit	5888	61	1,0	541	10,1		
Korkotukilainat	26135	193	0,7	2954	12,7		
Valtion var. välitetyt	6617	45	0,7	271	4,3		
Tavalliset velkakirjalainat	231343	590	0,3	5028	2,2		
Valuuttamäär. luotot	94401	3165	3,5	30930	48,7		

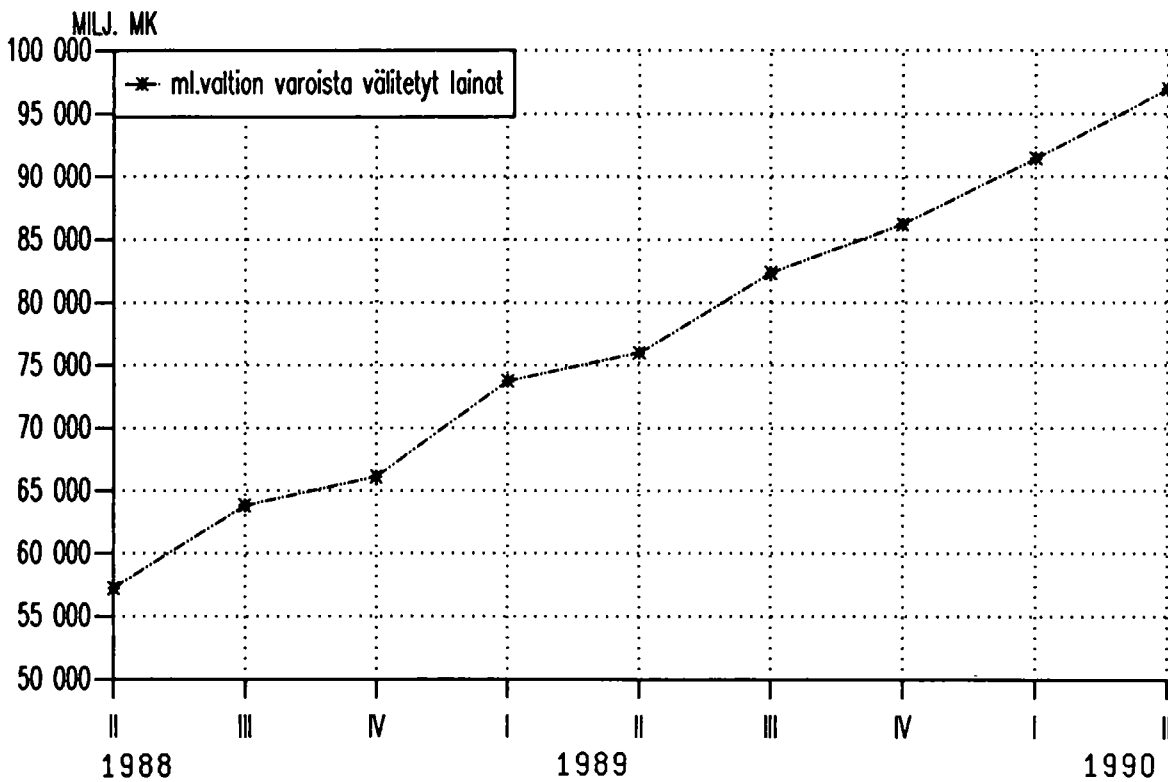
ASETELMA 6: Määräaikais- ja irtisanomisehtoiset tilit talletuspankeissa tilityypeittäin vuoden 1990 kesäkuun lopussa

	30.6.1990			Muutos vuoden 1990 touko- kuusta		Muutos vuoden 1989 kesä- kuusta	
	Mmk	Mmk	%	Mmk	%		
1-6 kuukauden	4	-1	-20,0	-109	-96,5		
12 kuukauden	68	-6	-8,1	-1904	-96,6		
24 kuukauden	97537	-205	-0,2	2875	3,0		
YHTEENSÄ	97609	-212	-0,2	862	0,9		

LIKEPANKKIEN TALLETUKSET JA LUOTOT Muutokset edelliseen neljännekseen

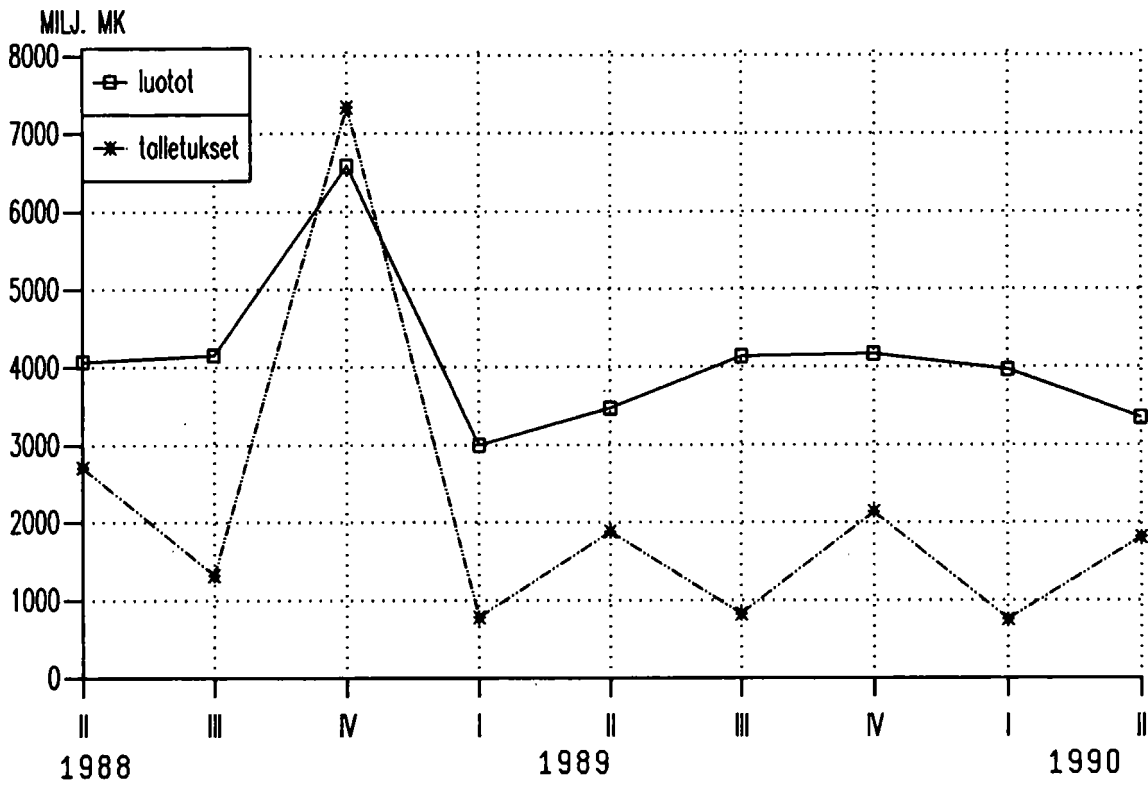


LIKEPANKKIEN ANTOLAINAUSENEMMYYS v. 1988-1990 vuosineljänneksittäin



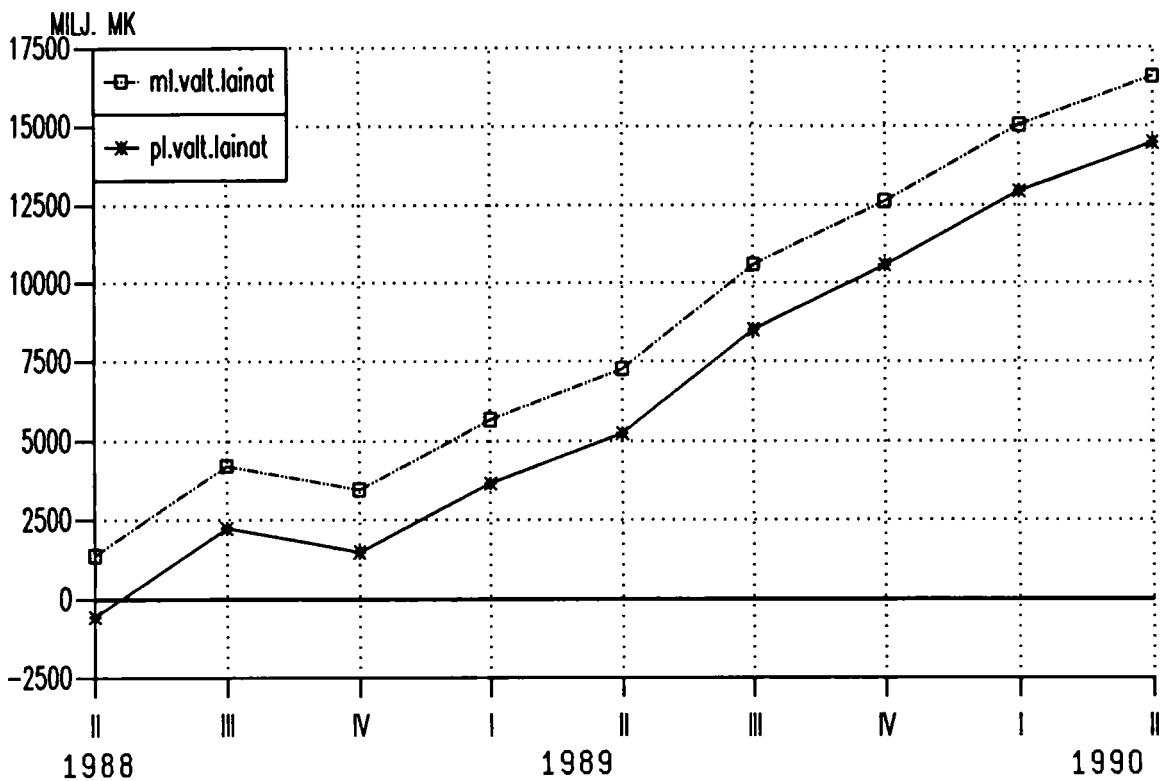
SÄÄSTÖPANKKIEN TALLETUKSET JA LUOTOT

Muutokset edelliseen neljännekseen



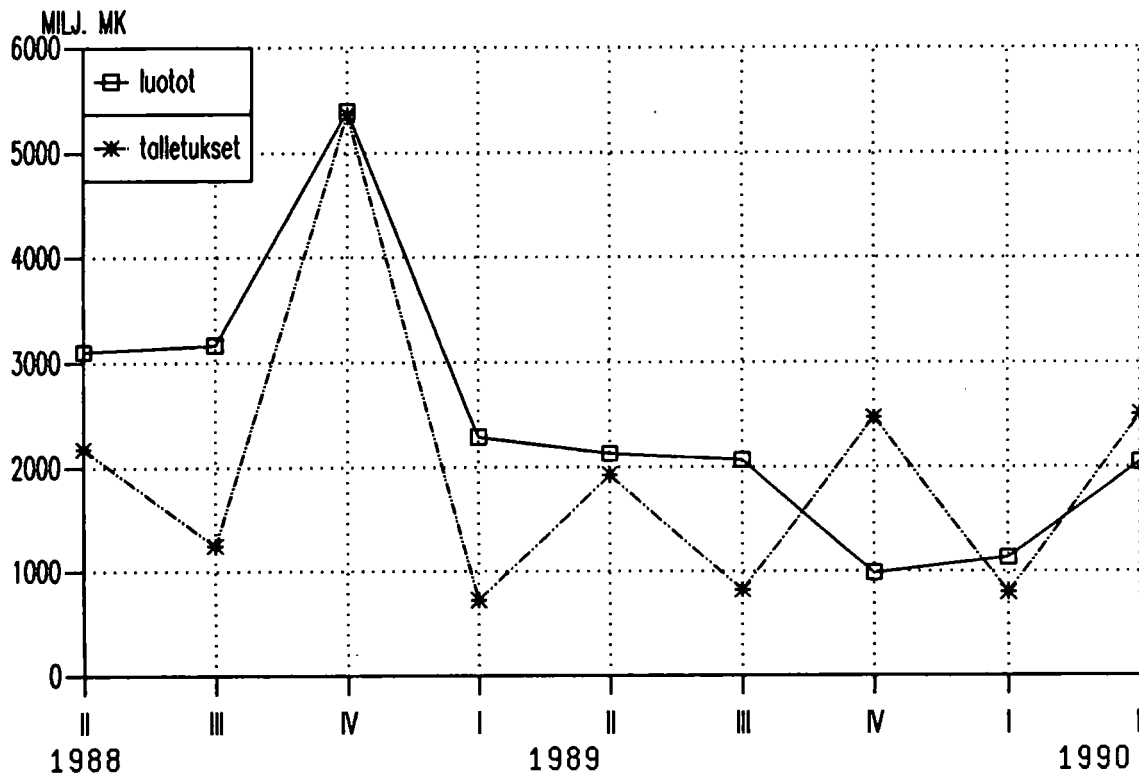
SÄÄSTÖPANKKIEN ANTOLAINAUSENEMMYYS

vv.1988-1990 vuosineljänneksittäin



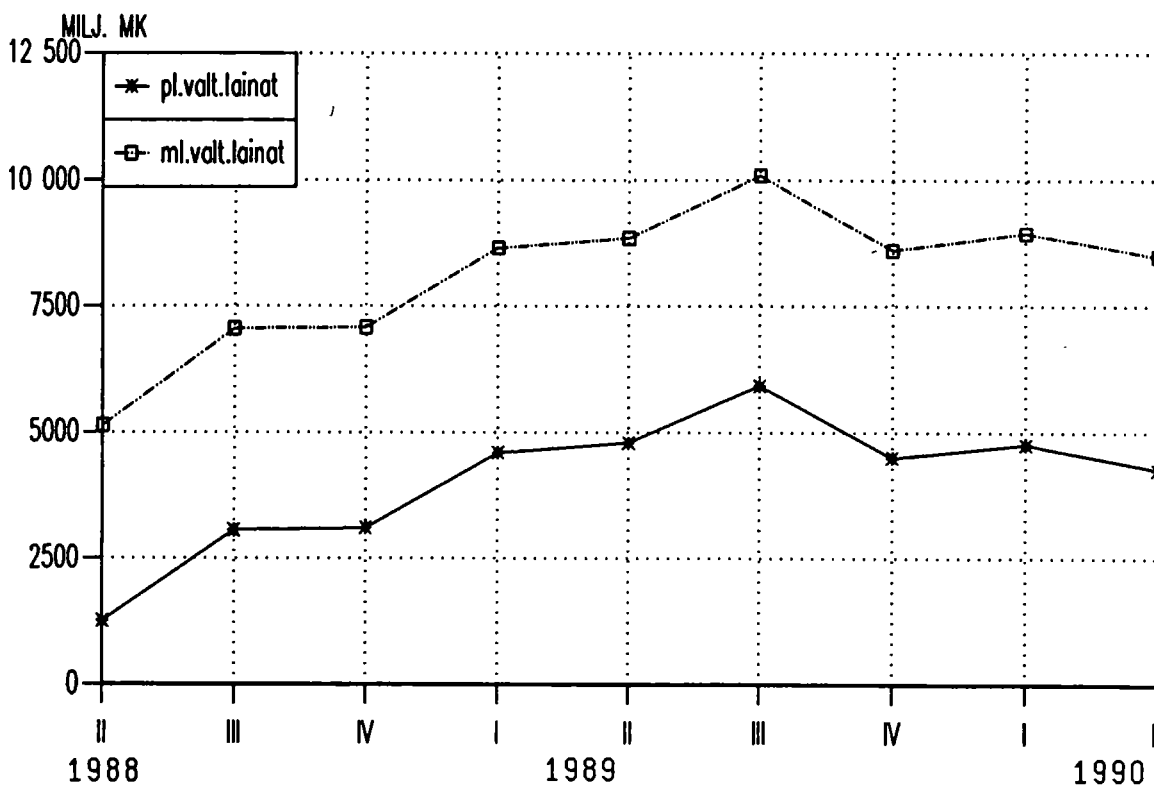
OSUUSPANKKIEN TALLETUKSET JA LUOTOT

Muutokset edelliseen neljännekseen



OSUUSPANKKIEN ANTOLAINAUSENEMMYYS

v. 1988-1990 vuosineljänneksittäin



I SUOMEN PANKIN TILA 29.6.1990 1000 MK, JA SEN MUUTOKSET EDELLISEEN KUUKAUTEEN
JA EDELLISEN VUODEN VASTAAVAAN KUUKAUTEEN VERRATTUNA %

A V A S T A A V A A		1 000 MK	EDELL. KK:STA %	ED.VUODEN VAST.KK:STA %
KULTA JA VALUUTTASAAMISET				
1	KULTA	2179682	0,0	2,4
2	ERITYISET NOSTO-OIKEUDET	778006	-2,3	-9,3
3	VARANTO-OSUUS KANSAINVÄLISESSÄ VALUUTTARAHASTOSSA	865365	-4,1	-9,9
4	VAIHDETTAVAT VALUUTAT	30583172	-1,1	19,8
5	SIDOTUT VALUUTAT	243142	68,4	-50,8
MUUT ULKOMAISET SAAMISET				
6	MARKKAOSUUS KANSAINVÄLISESSÄ VALUUTTARAHASTOSSA	2114679	1,7	-2,4
7	MÄÄRÄAIKAINEN SAAMINEN	699572	-0,3	-63,1
SAAMISET RAHOITUSLAITOKSILTA				
8	JOUKKOVELKAKIRJAT	2263490	-2,1	-4,1
9	PÄIVÄLUOTOT	3262	-71,3	-40,2
10	SIJOITUSTODISTUKSET	22910977	-2,5	49,2
11	KÄTEISVARALUOTOT	3207323	-11,6	27,4
12	SATOVAHINKOLAINOJEN RAHOITUS	0	0,0	-100,0
13	MUUT	237900	0,0	-0,1
14	MÄÄRÄAIKAISET LUOTOT	0	0,0	-100,0
SAAMISET JULKISELTA SEKTORILTA				
15	VALTION VELKASITOU MUSLAINAT	0	0,0	-100,0
16	JOUKKOVELKAKIRJAT	25187	125,4	-51,3
17	VALTION METALLIRAHAVASTUU	1259357	3,4	17,2
18	MUUT	0	0,0	0,0
SAAMISET YRITYKSILTÄ				
19	VIENNIN RAHOITUS X)	197	0,0	-99,5
20	KOTIMAISTEN TOIMITUSTEN RAHOITUS(KTR) X)	1427639	-3,4	-26,1
21	JOUKKOVELKAKIRJAT KTR	278208	-2,2	4,4
22	JOUKKOVELKAKIRJAT MUUT	15150	-8,5	-45,4
23	MUUT X)	194526	0,0	3,8
MUUT SAAMISET				
24	SIIRTOSAAMISET	0	0,0	0,0
25	MUUT	112271	-0,7	12,1
26	YHTEENSÄ	69399105	-1,9	15,6
X)	LUOTOT YLEISÖLLE YHT. SIITÄ: VEKSELIT LAINAT	1894975 0 1894975	-2,9 0,0 -2,9	-20,4 0,0 -20,4

I SUOMEN PANKIN TILA 29.6.1990 1000 MK, JA SEN MUUTOKSET EDELLISEEN KUUKAUTEEN
JA EDELLISEN VUODEN VASTAAVAAN KUUKAUTEEN VERRATTUNA %

B	V A S T A T T A V A A	1 000 MK	EDELL. KK:STA %	ED.VUODEN VAST.KK:STA %
	VALUUTTAVELAT			
33	VAIHDETTAVAT VALUUTAT	33114	-12,3	21,2
34	SIDOTUT VALUUTAT	1307538	0,1	828,4
	MUUT ULKOMAISET VELAT			
37	KANSAINVÄLISEN VALUUTTARAHASTON MARKKATILIT	2114705	1,7	-2,4
38	OSOITETUT ERITYISET NOSTO-OIKEUDET	739438	-0,2	-5,6
	LIIKKEESSÄ OLEVA RAHA			
42	SETELIT	12550524	1,2	16,8
43	METALLIRAHA	1104355	0,8	11,5
44	SIJOITUSTODISTUKSET	40000	-93,7	-75,0
	VELAT RAHOITUSLAITOKSILLE			
48	PÄIVÄTALLETUKSET	483000	-52,6	-15,8
49	MÄÄRÄAIKAISET TALLETUKSET	0	0,0	0,0
50	KASSAVARANTOTALLETUKSET	22750196	-0,5	-3,2
51	PÄÄOMANTUONTITALLETUKSET	150000	0,0	-58,3
52	MUUT	40686	-5,9	21,2
	VELAT JULKISELLE SEKTORILLE			
55	SHEKKITILIT	915	22,2	67,0
56	KASSAVARATALLETUKSET	0	0,0	0,0
57	ELÄKERAHASTOTALLETUKSET	5590812	0,0	(Z)
58	VIENTITALLETUKSET	292153	0,0	112,7
59	SUHDANNERAHASTOTALLETUS	0	0,0	0,0
60	SUHDANNETALLETUKSET	1318775	-0,0	0,0
61	PÄÄOMANTUONTITALLETUKSET	0	0,0	0,0
62	MUUT	2015	-26,5	118,1
	VELAT YRITYKSILLE			
63	INVESTOINTITALLETUKSET JA ALUSHANK.TALL.	10436252	3,1	12,3
64	PÄÄOMANTUONTITALLETUKSET	0	-100,0	-100,0
65	MUUT	0	0,0	-100,0
	MUUT VELAT			
66	SIIRTOVELAT	0	0,0	0,0
67	MUUT	63000	9,2	20,1
68	ARVONJÄRJESTELYTILI JA VARAUKSET	4217510	-2,5	22,1
69	SITRAN PÄÄOMA	400000	0,0	0,0
	OMA PÄÄOMA			
70	KANTARAHASTO	5000000	0,0	0,0
71	VARARAHASTO	764117	0,0	75,2
72	TULOSTILI/TILIVUODEN VOITTO	0	0,0	0,0
73	YHTEENSÄ	69399105	-1,9	15,6
74	SETELINANTO-OIKEUS	34649565	-0,8	10,9
75	KÄYTÖSSÄ, YHTEENSÄ	14475515	-2,6	25,1
76	LIIKKEESSÄ OLEVAT SETELIT	12550524	1,2	(Z)
77	MUUT VAADITT. MAKSETTAVAT SITOUKSET	1924991	-21,6	(Z)
78	SETELINANTOVARA	20174050	0,5	2,5

IV LIIKEPANKKIEN TILA 30.6.1990 1 000 MK, JA SEN MUUTOKSET EDELL. KUUKAUTEEN JA EDELL. VUODEN VAST. KUUKAUTEEN VERRATTUNA X

A V A S T A A V A A		1000 MK	EDELL. KK:STA	ED.VUOD. VAST.KK	S I J O I T U S O M A I S U U S		1000 MK	EDELL. KK:STA	ED.VUOD. VAST.KK
R A H O I T U S O M A I S U U S									
KASSA									
1	SUOMEN RAHA	2458701	-6,5	19,5	KOTIMAISET SIJOITUKSET		17456077	1,4	9,0
2	ULKOMAAN RAHAT	253803	-0,2	29,5	JOUKKOVELKAKIRJAT		1040025	1,9	-9,5
3	MUU KASSA	486984	-32,4	-45,7	MARKKAMÄÄRÄISET		1317501	-1,2	6,8
KOTIMAISET SAAMISET									
4	ERITYISTALLETUKSET SUOMEN PANKISSA	10094399	-1,6	-25,0	OSAKKEET JA OSUUDET		3012428	-1,2	20,6
5	MUUT SAAMISET SUOMEN PANKILTA	495900	-60,1	-28,4	KIINTEISTÖYHT. OSAKKEET JA OSUUDET		845517	-0,3	-8,3
6	SAAMISET RAHALAITOKSILTA	9616862	-12,1	-29,6	MUU SIJOITUSOMAISUUS		1496355	-11,3	-2,8
7	TALLETUKSET RAHALAITOKSISSA	48535383	-0,3	17,8	ULKOMAISET SIJOITUKSET		7923586	-1,1	-17,1
8	MUUT SAAMISET RAHALAITOKSILTA	8565086	5,5	21,0	JOUKKOVELKAKIRJAT		194735	10,5	45,7
9	SAAMISET MUILTA RAHOITUSLAITOKSILTA	109296	-40,6	18,7	OSAKKEET JA OSUUDET		72122	2,6	-60,2
10	SAAMISET VALTIOLTA	219239393	1,0	11,4	MUU SIJOITUSOMAISUUS		18130	0,0	
11	LUOTOT YLEISÖLLE	5540392	-3,0	-10,2	KUMULATIIVINEN POISTOERO				
12	MAKSUJEN VÄLITYS	7551134	-5,3	26,9	K Ä Y T T Ö O M A I S U U S,				
13	SIIRTOSAAMISET	4446602	2,2	34,3	P I T K Ä V A I K U T T . M E N O T				
KOTIMAINEN									
15	ULKOMAISET SAAMISET	48419249	-1,1	-1,2	TYTÄRYHTIÖIDEN OSAKKEET JA OSUUDET		3518791	-0,1	8,3
16	SAAMISET RAHALAITOKSILTA	4770935	21,4	73,4	MUUT OSAKKEET JA OSUUDET		1321819	2,4	43,7
18	MARKKAMÄÄRÄISET	6209391	-0,2	18,5	KIINTEISTÖYHT. OSAKKEET JA OSUUDET		3734373	3,3	12,8
19	ULKOMAAN RAHAN MÄÄRÄISET	3506	(Z)	-98,8	KIINTEISTÖT		7450180	0,8	3,6
20	SAAMISET MUILTA RAHOITUSLAITOKSILTA	33933090	3,0	58,9	MUU		2393237	2,8	6,7
21	LUOTOT YLEISÖLLE	5097091	-3,0	21,2	KOTIMAINEN		2110244	-1,2	0,8
22	SIIRTOSAAMISET	1442147	20,4	69,7	ULKOMAANRAHAINEN		2375472	-0,0	8,9
V A I H T O O M A I S U U S									
KOTIMAINEN VAIHTO-OMAISUUS									
24	JOUKKOVELKAKIRJAT	10809058	-2,4	0,5	TYTÄRYHTIÖIDEN OSAKKEET JA OSUUDET		485983	4,0	24,0
25	MARKKAMÄÄRÄISET	748660	-6,3	87,3	MUUT OSAKKEET JA OSUUDET		123882	1,0	102,6
26	OSAKKEET JA OSUUDET	838121	1,1	-3,1	KIINTEISTÖT JA KIINT.YHT. OSAKKEET		190924	4,2	840,4
27	MUU VAIHTO-OMAISUUS	23539631	3,1	6,0	MUU		248748	0,0	45,4
ULKOMAANRAHAINEN VAIHTO-OMAISUUS									
28	JOUKKOVELKAKIRJAT	649967	-17,7	-12,2	KUMULATIIVINEN POISTOERO		367770	0,0	0,0
29	MUU VAIHTO-OMAISUUS	641739	-8,0	-3,3	M U U O M A I S U U S		0	0,0	0,0
KOTIMAINEN VAIHTO-OMAISUUS									
55	KOROT	22172784	17,5	28,8	M U U O M A I S U U S		22172784	17,5	28,8
56	PALKAT JA SOSIAALIKULUT	2355914	22,0	17,1	KOROT		2355914	22,0	17,1
57	VUOKRAT	296238	24,2	21,8	PALKAT JA SOSIAALIKULUT		296238	24,2	21,8
58	VÄLITTIMÄT VEROT	297995	20,1	8,0	57 VUOKRAT		297995	20,1	8,0
59	MUUT KULUT	2462114	1,0	10,5	58 VÄLITTIMÄT VEROT		2462114	1,0	10,5
60	Y H T E E N S Ä	539779465			59 MUUT KULUT		539779465		

1) ESITETÄÄN MYÖS TAULUKOSSA XII ERILLISINÄ LUOTONSAAJARYHMINÄ

IV LIIKEPANKKIEN TILA 30.6.1990 1 000 MK, JA SEN MUUTOKSET EDELL. KUUKAUTEEN JA EDELL. VUODEN VAST. KUUKAUTEEN VERRATTUNA %

	1000 MK	EDELL. KK:STA	ED.VUOD. VAST.KK		1000 MK	EDELL. KK:STA	ED.VUOD. VAST.KK
B V A S T A T T A V A A							
V I E R A S P Ä Ä O M A							
KOTIMAISET VELAT							
1) 71	127603707	0,4	5,9	92	10501761	0,0	15,3
72	2122087	-9,5	-34,3	93	88000	(Z)	-96,6
1) 73	17751074	-0,2	-4,9	94	6365497	0,0	21,3
74	3694285	-20,1	-56,9	95	3871664	0,0	3,8
1) 75	2469626	4,8	-16,1	96	797217	-0,0	-2,9
76	552909	92,9	-35,5	97	862635	0,0	-13,0
77	11033068	-0,8	-21,9	98	0	0,0	0,0
78	3541012	-3,4	-1,6	99	0	0,0	0,0
79	80734079	-2,6	17,5	100	0	0,0	0,0
80	6690864	-6,6	-9,6	101	25920472	17,9	26,7
81	9430999	5,9	18,9	102	363460	25,8	73,0
				103	1069975	23,5	-9,5
				104	324673	21,8	-4,4
				105	4364	-5,3	-96,1
				106	302332	3,7	-6,0
				107	1762849	15,1	26,9
				108	539779465	1,0	10,5
82	114944365	-0,3	11,6				
83	3861948	24,5	-28,7				
84	17724759	3,4	15,7				
85	251746	(X)	(X)	110	138232900	-2,6	0,7
86	40169606	1,6	36,4	111	21726604	0,7	23,8
87	27505711	6,1	47,1				
88	7109780	-0,8	48,9				
89	0	0,0	0,0				
V A R A U K S E T							
90	8802574	0,0	19,3				
91	1283512	0,0	-32,2				
	266876	0,0					

O M A P Ä Ä O M A

92	SIDOTTU OMA PÄÄOMA		
93	OSAKEPÄÄOMA		
94	VARARAHASTO		
95	ARVONKOROTUSRAHASTO *)		
96	VAPAA OMA PÄÄOMA		
97	VAPAAAT RAHASTOT		
98	KÄYTTÄMÄTÖN VOITTO EDELL.VUOSILTA		
99	TILIVUODEN VOITTO		
100	TAPPIO EDELLISILTÄ VUOSILTA		
101	TILIVUODEN TAPPIO		
102	KOROT		
103	TUOTOT VALUUTANVAIHDOSTA		
104	TOIMITUSMAKSUT JA PALKKIOT		
105	PROVISIOT PANKKITAKAUKSISTA		
106	TUOTOT ARVOPAPERIKAUPESTA		
107	OSINGOT JA OSUUKSIEN KOROT		
108	MUUT TUOTOT		
	Y H T E E N S Ä		
110	VASTUUSITOIMUKSET		
111	SHEKKILUOTTOJEN MYÖNNETTY MÄÄRÄ		
*)	SISÄLTÄÄ MYÖS INVESTOINTIRAHASTON		

1) ESITETÄÄN MYÖS TAULUKOSSA VII ERILLISINÄ TALLETTAJARYHMÄINÄ

VI KOTIMAISTEN ULKOMAALAISTEN OMISTAMIEN RAHALAITOSTEN TILA 30.6.1990 1 000 MK, JA SEN MUUTOKSET EDELL. KUUKAUTEEN JA EDELL. VUOD. VAST. KUUKAUTEEN VERRATTUNA %

	1000 MK	EDELL. KK:STA	ED.VUOD. VAST.KK	1000 MK	EDELL. KK:STA	ED.VUOD. VAST.KK
A V A S T A A V A A						
R A H O I T U S O M A I S U U S						
1 KASSA	26	8,3	136,4			
KOTIMAISET SAAMISET						
4 ERITYISTALLETUKSET SUOMEN PANKISSA	8964	-10,5	-95,5	138375	-0,7	-13,8
5 MUUT SAAMISET SUOMEN PANKILTA	1929	-83,1	-93,7	0	0,0	0,0
6 SAAMISET RAHALAITOKSILTA				0	0,0	0,0
7 TALLETUKSET RAHALAITOKSISSA	379913	-20,0	-83,8	2510207	-14,2	-25,0
8 MUUT SAAMISET RAHALAITOKSILTA	66978	-2,4	-47,2	38714	-1,0	-12,0
9 SAAMISET MUILTA RAHOITUSLAITOKSILTA	1565	0,1	-47,9	355	2,3	0,3
10 SAAMISET VALTIOLTA	1981	0,0	0,0	0	0,0	0,0
11 LUOTOT YLEISÖLLE	832833	-5,2	10,6			
12 MAKSUJEN VÄLITYS	7641	(X)	(X)			
13 SIIRTOSAAMISET	102012	-40,2	-38,7			
14 MUUT RAHOITUSVARAT	6298	-30,5	746,5			
ULKOMAISET SAAMISET						
15 SAAMISET RAHALAITOKSILTA				11500	0,0	0,0
16 ULKOMAAN RAHAN MÄÄRÄISET	644537	65,8	18,1	1053	0,0	-47,2
17 MARKKAMÄÄRÄISET	81720	-47,7	-20,8	0	0,0	0,0
18 SAAMISET MUILTA RAHOITUSLAITOKSILTA	0	0,0	0,0	0	0,0	0,0
19 ULKOMAAN RAHAN MÄÄRÄISET	0	0,0	0,0	0	0,0	0,0
20 MARKKAMÄÄRÄISET	95551	26,6	58,4	118	0,0	0,0
21 LUOTOT YLEISÖLLE	49706	-1,1	-21,8	0	0,0	0,0
22 SIIRTOSAAMISET	402	2,0	0,0	5110	-0,6	13,9
23 MUUT RAHOITUSVARAT				4445	-1,1	1,3
V A I H T O - O M A I S U U S						
24 KOTIMAINEN VAIHTO-OMAISUUS				0	0,0	0,0
25 JOUKKOVELKAKIRJAT	34	0,0	-99,8	480424	19,2	-1,0
26 MARKKAMÄÄRÄISET	0	0,0	0,0	17998	23,0	3,4
27 ULKOMAAN RAHAN MÄÄRÄISET	5242	17,7	43,6	5900	18,4	12,7
28 OSAKKEET JA OSUUDET	1188385	7,4	84,1	1070	19,4	0,0
29 MUU VAIHTO-OMAISUUS	0	0,0	0,0	14912	28,7	-0,4
30 JOUKKOVELKAKIRJAT	0	0,0	0,0			
31 MUU VAIHTO-OMAISUUS	0	0,0	-100,0	6705898	-3,8	-26,8
Y H T E E N S Ä						

S I J O I T U S O M A I S U U S

KOTIMAISET SIJOITUKSET

JOUKKOVELKAKIRJAT

MARKKAMÄÄRÄISET

ULKOMAAN RAHAN MÄÄRÄISET

OSAKKEET JA OSUUDET

KIINTEISTÖYHT. OSAKKEET JA OSUUDET

KIINTEISTÖT

MUU SIJOITUSOMAISUUS

ULKOMAISET SIJOITUKSET

JOUKKOVELKAKIRJAT

OSAKKEET JA OSUUDET

MUU SIJOITUSOMAISUUS

K Ä Y T T Ö O M A I S U U S,

P I T K Ä V A I K U T T. M E N O T

KOTIMAINEN

TYTÄRYHTIÖIDEN OSAKKEET JA OSUUDET

MUUT OSAKKEET JA OSUUDET

KIINTEISTÖYHT. OSAKKEET JA OSUUDET

KIINTEISTÖT

KONEET JA KALUSTO

MUU

ULKOMAINEN

TYTÄRYHTIÖIDEN OSAKKEET JA OSUUDET

MUUT OSAKKEET JA OSUUDET

KIINTEISTÖT JA KIINT.YHT. OSAKKEET

JA OSUUDET

MUU

M U U O M A I S U U S

M A R V O S T U S E R Ä T

55 KOROT

56 PALKAT JA SOSIAALIKULUT

57 VUOKRAT

58 VÄLITTÖMÄT VEROT

59 MUUT KULUT

1) ESITETÄÄN MYÖS TAULUKOSSA XVII ERILLISINÄ LUOTONSAAJARYHMINÄ

VI KOTIMAISTEN ULKOMAALAISTEN OMISTAMIEN RAHALAITOSTEN TILA 30.6.1990 1 000 MK, JA SEN MUUTOKSET EDELL. KUUKAUTEEN JA EDELL. VUOD. VAST. KUUKAUTEEN VERRATTUNA %

B	V A S T A T T A V A A	1000 MK	EDELL. KK:STA	ED.VUOD. VAST.KK	1000 MK	EDELL. KK:STA	ED.VUOD. VAST.KK
	V I E R A S P Ä Ä O M A						
	KOTIMAISET VELAT						
1)	71 YLEISÖN TALLETUKSET	225089	-41,8	50,3	200000	0,0	0,0
	72 VELAT SUOMEN PANKILLE	546	-92,8	-99,6	70	0,0	0,0
1)	73 RAHALAITOSTEN TALLETUKSILLE	102934	-81,2	-89,3	20000	-0,3	-0,3
	74 MUUT VELAT RAHALAITOKSILLE	90436	-13,6	-47,6	0	0,0	0,0
1)	75 RAHOITUSLAITOSTEN TALLETUKSET	3010	-83,6	-45,7	0	0,0	0,0
	76 MUUT VELAT RAHOITUSLAITOKSILLE	3279	0,0	24,2	1393	0,0	44,2
	77 VELAT VALTIOLLE	0	0,0	0,0	0	0,0	0,0
	78 JOUKKOVELKAKIRJALAINAT	0	0,0	0,0	0	0,0	0,0
	79 MUUT VELAT	2281701	10,2	-29,2	518575	18,8	3,5
	80 MAKSUJEN VÄLITYS	11730	(X)	(X)	13330	21,5	138,1
	81 SIIRTOVELAT	130904	36,6	24,6	5854	13,5	-29,9
	ULKOMAISET VELAT				2892	16,8	40,6
	82 VELAT RAHALAITOKSILLE	2875821	2,9	-16,5	4228	5,8	15,7
	83 ULKOMAAN RAHAN MÄÄRÄISET	62997	-52,0	97,0	214	0,0	87,7
					0	0,0	-100,0
	84 VELAT MUILLE RAHOITUSLAITOKSILLE	0	0,0	0,0	0	0,0	0,0
	85 ULKOMAAN RAHAN MÄÄRÄISET	0	0,0	0,0	0	0,0	0,0
	86 MARKKAMAARAISET	0	0,0	0,0	0	0,0	0,0
	87 JOUKKOVELKAKIRJALAINAT	14648	-6,0	170,8	0	0,0	0,0
	88 MUUT VELAT	117097	21,7	-11,2	0	0,0	0,0
	88 SIIRTOVELAT						
	89 A R V O S T U S E R Ä T	0	0,0	0,0	6705898	-3,8	-26,8
	V A R A U K S E T						
	90 LUOTTOTAPPIOVARAUKSET	10801	1,1	-9,4	1426592	5,7	-7,4
	91 MUUT VARAUKSET	58718	0,0	324,0			

1) ESITETÄÄN MYÖS TAULUKOSSA XI ERILLISINÄ TALLETTAJARYHMINÄ

VIII TALLETUKSET OSUUSPANKKEISSA VAATEITTAIN 30.6.1990, 1000 MK JA KPL

	KUUKAUDEN ALUSSA	1000 MK	OTOT _	1000 MK	PANOT +	KUUKAUDEN LOPUSSA	1000 MK	TILEJÄ KPL (31.12.)
I KOTIMAISET TALLETUKSET								
A YLEISÖN TALLETUKSET								
MARKKAMÄÄRÄISET								
1 LUOTON SHEKKITILI	2495926	12891496	12817002	2421432				
2 LUOTOLLINEN SHEKKITILI	4630695	9328180	9670651	4973166				
3 MUU AVISTATILI	5781	925	1472	6328				
4 KÄYTTÖTILI	6244188	4700338	5194837	6738687				
5 SÄÄSTÖ- JA KARTTUVA TALLETUSTILI	16873537	3987979	4439133	17324691				
6 ASUNTO- JA KARTTUVA TALLETUSTILI	351329	17758	26109	359680				
7 YHTEISÖTALLETUSTILIT	6783494	1835529	1820214	6758179				
8 1-6 KK JTA/MTA	0	0	0	0				
9 12 KK MTA	0	0	0	0				
10 24 KK MTA	24658206	421647	390751	24627310				
11 SIJOITUSTILIT	638770	12074	155	626861				
12 MUUT TALLETUSTILIT	211327	3017	18	208328				
VALUUTTAMÄÄRÄISET								
13 VAADITTAESSA MAKSETTAVAT	79717	96530	101285	84472				
14 MUUT VALUUTTATILIT	28727	24486	19810	24051				
YHTEENSÄ (1-14)	63001697	33319959	34481447	64163185				
B MUIDEN RAHALAITOSTEN TALLETUKSET								
16 SHEKKITILI	0	0	0	0				
17 VALUUTTATILIT	0	0	0	0				
18 MUUT TALLETUSTILIT	10000	10000	0	0				
19 C MUIDEN RAHOITUSLAITOSTEN TALLETUKSET	400621	0	11844	412465				
D VALTION TALLETUKSET	0	0	0	0				
YHTEENSÄ (1-23)	63412318	33329959	34493291	64575650				
II ULKOMAISTEN YKSIKÖIDEN TALLETUKSET								
25								

IX TALLETUKSET SÄÄSTÖPANKKEISSA VAAITEITTAIN 30.6.1990, 1000 MK JA KPL

		KUUKAUDEN ALUSSA	OTOT -	PANOT +	KUUKAUDEN LOPUSSA	TILEJÄ KPL (31.12.)
		1000 MK	1000 MK	1000 MK	1000 MK	
I	KOTIMAISET TALLETUKSET					
A	YLEISÖN TALLETUKSET					
	MARKKAMÄÄRÄISET					
	1 LUOTON SHEKKITILI	3394375	37069269	37101432	3426538	
	2 LUOTOLLINEN SHEKKITILI	2334108	22690203	22808060	2451965	
	3 MUU AVISTATILI	1142	0	250	1392	
	4 KÄYTTÖTILI	11108016	9576445	10567264	12098835	
	5 SÄÄSTÖ- JA KARTTUVA TALLETUSTILI	13701640	1829026	1973899	13846513	
	6 ASUNTOSSÄÄSTÖPALKKIOTILI	432314	19684	33579	446209	
	7 YHTEISÖTALLETUSTILIT	2203787	1018679	918935	2104043	
	8 1-6 KK ITA/MTA	81	0	0	81	
	9 12 KK MTA	8228	3838	12	4402	
	10 24 KK MTA	26841586	530182	508354	26819758	
	11 SIJOITUSTILIT	5250619	905140	996916	5342395	
	12 MUUT TALLETUSTILIT	91868	6504	203	85567	
	VALUUTTAMÄÄRÄISET					
	13 VAADITTAESSA MAKSETTAVAT	0	0	0	0	
	14 MUUT VALUUTTATILIT	0	0	0	0	
	YHTEENSÄ (1-14)	65367764	73648970	74908904	66627698	
B	MUIDEN RAHALAITOSTEN TALLETUKSET					
	16 SHEKKITILI	30000	182000	182000	30000	
	17 VALUUTTATILIT	281613	146225	150448	285836	
	18 MUUT TALLETUSTILIT	0	0	0	0	
1)	C MUIDEN RAHOITUSLAITOSTEN TALLETUKSET	350871	0	107757	458628	
D	VALTION TALLETUKSET	0	0	0	0	
	YHTEENSÄ (1-23)	66030248	73977195	75349109	67402162	
II	ULKOMAISTEN YKSIKÖIDEN TALLETUKSET					
	25					

X TALLETUSPANKKIEN OTTOLAINAUS YHTEENSÄ VAATEITAIN 30.6.1990, 1000 MK

		KUUKAUDEN ALUSSA	OTOT	PANOT +	KUUKAUDEN LOPUSSA	TILEJÄ KPL (31.12.)
		1000 MK	1000 MK	1000 MK	1000 MK	
I	KOTIMAISET TALLETUKSET					
A	YLEISÖN TALLETUKSET					
	MARKKAMÄÄRÄISET					
	LUOTON SHEKKITILI	1 17989737	60770854	60489921	17708804	
	LUOTOLLINEN SHEKKITILI	2 11865233	32601183	33162352	12426412	
	MUU AVISTATILI	3 710231	1277755	1261726	694202	
	KÄYTTÖTILI	4 22170435	16215885	18058923	24013473	
	SÄÄSTÖ- JA KARTTUVA TALLETUSTILI	5 63435652	17602035	18951337	64784954	
	ASUNTOAÄSTÖPALKKIOTILI	6 1632041	79883	125899	1678057	
	YHTEISÖTALLETUSTILIT	7 11664993	3802946	3602375	11464422	
	1-6 KK ITA/MTA	8 5538	1600	581	4519	
	12 KK MTA	9 74727	6670	280	68337	
	24 KK MTA	10 97441565	2169106	1979924	97252383	
	SIJOITUSTILIT	11 11292588	3131006	3051968	11213550	
	MUUT TALLETUSTILIT	12 8532925	1424393	1541469	8650001	
	VALUUTTAMÄÄRÄISET					
	VAADITTAESSA MAKSETTAVAT	13 4572727	25855502	25478011	4194236	
	MUUT VALUUTTATILIT	14 4121048	11149265	11269455	4241238	
	YHTEENSÄ (1-14)	255509440	176089083	178974231	258394588	
B	MUIDEN RAHALAITOSTEN TALLETUKSET					
	SHEKKITILI	16 2337016	49418262	48738670	1657424	
	VALUUTTATILIT	17 780390	3180049	3133731	734072	
	MUUT TALLETUSTILIT	18 14986697	107157484	107846200	15675413	
1)	C MUIDEN RAHOITUSLAITOSTEN TALLETUKSET	19 3107088	0	233631	3340719	
	D VALTION TALLETUKSET	23 1074060	0	113937	1187997	
	YHTEENSÄ (1-23)	277794691	335844878	339040400	280990213	
II	ULKOMAISTEN YKSIKÖIDEN TALLETUKSET	25 121209527	51727968	52330180	121811739	
1)	SIITÄ KIINN.LUOTTOPANKKIEN MARKKAMÄÄR. TALLETUKSET	335478	0	20728	356206	
	KIINN.LUOTTOPANKKIEN ULKOM. RAHAN MÄÄR. TALLETUKSET	56823	0	5158	61981	
	MUUT ULKOMAAN RAHAN MÄÄRÄISET TALLETUKSET	214343	0	447979	662322	

XI KOTIMAISTEN ULKOMAALAISTEN OMISTAMIEN RAHALAITOSTEN OTTOLAINAUS 30.6.1990, 1 000 MK JA KPL

	KUUKAUDEN ALUSSA	OTOT _	PANOT +	KUUKAUDEN LOPUSSA	TILEJÄ KPL (31.12.)
I KOTIMAISET TALLETUKSET					
A YLEISÖN TALLETUKSET					
MARKKAMÄÄRÄISET					
1 LUOTOTON SHEKKITILI	2102	100424	102900	4578	
2 LUOTOLLINEN SHEKKITILI	290	0	186	476	
3 MUU AVISTATILI	9104	538697	537106	7510	
4 KÄYTTÖTILI	0	0	0	0	
5 SÄÄSTÖ- JA KARTTUVA TALLETUSTILI	0	0	0	0	
6 1-6 KK ITA/MTA	0	0	0	0	
7 12 KK MTA	0	0	0	0	
8 24 KK MTA	3530	0	0	3530	
9 SIJOITUSTILIIT	0	0	0	0	
10 MUUT TALLETUSTILIIT	104645	924942	898378	78081	
VALUUTTAMÄÄRÄISET					
13 VAADITTAESSA MAKSETTAVAT	20068	1431130	1424013	12951	
14 MUUT VALUUTTATIILIT	246888	317591	188666	117963	
YHTEENSÄ (1-14)	386627	3312784	3151249	225089	
B MUIDEN RAHALAITOSTEN TALLETUKSET					
16 SHEKKITILI	6669	6669	0	0	
17 VALUUTTATIILIT	18073	399258	434119	52934	
18 MUUT TALLETUSTILIIT	514000	1768000	1304000	50000	
1) C MUIDEN RAHOITUSLAITOSTEN TALLETUKSET	18308	15298	0	3010	
D VALTION TALLETUKSET	0	0	0	0	
YHTEENSÄ (1-23)	943677	5502009	4889368	331033	
II ULKOMAISTEN YKSIKÖIDEN TALLETUKSET	2940254	3145467	3158261	2953048	
1) SIITÄ ULKOMAAN RAHAN MÄÄRÄISET TALLETUKSET	15425	15425	0	0	

XII LIIKEPANKKIEN ANTOLAINAUS VAAITEITTAIN 30.6.1990, 1000 MK JA KPL

	KUUKAUDEN ALUSSA	NOSTETTU +	MAKSETTU -	KUUKAUDEN LOPUSSA	LUOTTOJA
	1000 MK	1000 MK	1000 MK	1000 MK	KPL (31.12.)

I KOTIMAISET LUOTOT

A LUOTOT YLEISÖLLE

MARKKAMÄÄRÄISET

SHEKKIILILUOTOT	1	9243942	9274288	9215386	9302844
VEKSELIT	2	2306658	556406	613694	2349368
VELKAKIRJALAINAT	3	113686808	3197985	3493605	113391188
KORKOTUKILAINAT	4	9584377	171331	106890	9648818
VALTION VAROISTA VÄLITETYT LAINAT	5	272841	4041	533	276349

VALUUTTAMÄÄRÄISET

VEKSELIT	7	6308137	2234169	2061223	6481083
MUUT LUOTOT	8	75709153	6746138	4665548	77789743
Y H T E E N S Ä (1-8)		217111916	22284358	20156879	219239393

B LUOTOT MUILLE RAHALAITOKSILLE

SHEKKIILILUOTOT	10	1401940	3531970	3673515	1260395
MUUT MARKKALUOTOT	11	38832062	30766108	31473160	38125010
VALUUTTALUOTOT	12	7495741	917497	1	8413237

1) C LUOTOT MUILLE RAHOITUSLAITOKSILLE

	14	8031908	431998	0	8463906
--	----	---------	--------	---	---------

D LUOTOT VALTIOLLE

	20	62412	0	37474	24938
--	----	-------	---	-------	-------

Y H T E E N S Ä (1-20)

		272935979	57931931	55341029	275526879
--	--	------------------	-----------------	-----------------	------------------

II LUOTOT ULKOMAILLE

	22	45709963	4404895	4233744	45881114
--	----	----------	---------	---------	----------

1) SIIÄ KIINN. LUOTTOPANKKIEN MARKKAMÄÄR. LUOTOT
 MUUT ULKOMAAN RAHAN MÄÄRÄISET LUOTOT
 KIINN. LUOTTOPANKKIEN ULKOM. RAHAN MÄÄR. LUOTOT

		1167225	0	53822	1113403
		909178	94162	0	1003340
		473	1	0	474

XIII OSUUSPANKKIEN ANTOLAINAUS VAATEITTAIN 30.6.1990, 1000 MK JA KPL

	KUUKAUDEN ALUSSA	NOSTETTU +	MAKSETTU -	KUUKAUDEN LOPUSSA	LUOTTOJA
	1000 MK	1000 MK	1000 MK	1000 MK	KPL (31.12.)

I KOTIMAISET LUOTOT

A LUOTOT YLEISÖLLE

MARKKAMÄÄRÄISET

1	4032905	2053609	1890313	4196201	
2	1502815	681325	665953	1518187	
3	53870777	1931333	1423843	54378267	
4	8489524	133044	60000	8562568	
5	4202580	64925	36652	4230853	

VALTION VAROISTA VÄLITETYT LAINAT

VALUUTTAMÄÄRÄISET

7	0	0	0	0	
8	80155	0	1	80154	
Y H T E E N S Ä (1-8)					
	72178756	4864236	4076762	72966230	

B LUOTOT MUILLE RAHALAITOKSILLE

10	0	0	0	0	
11	0	0	0	0	
12	0	0	0	0	

1) C LUOTOT MUILLE RAHOITUSLAITOKSILLE

14	78063	15553	0	93616	
----	-------	-------	---	-------	--

D LUOTOT VALTIOLLE

20	0	0	0	0	
----	---	---	---	---	--

Y H T E E N S Ä (1-20)

	72256819	4879789	4076762	73059846	
--	----------	---------	---------	----------	--

II LUOTOT ULKOMAILLE

22

XIV SÄÄSTÖPANKKIEN ANTOLAINAUS VAATEITTAIN 30.6.1990, 1000 MK JA KPL

	KUUKAUDEN ALUSSA	NOSTETTU +	MAKSETTU -	KUUKAUDEN LOPUSSA	LUOTTOJA
	1000 MK	1000 MK	1000 MK	1000 MK	KPL (31.12.)

I KOTIMAISET LUOTOT

A LUOTOT YLEISÖLLE

MARKKAMÄÄRÄISET

SHEKKITILILUOTOT	1	4143378	53381	14988	4046861
VEKSELIT	2	1999643	904355	884246	2019752
VELKAKIRJALAINAT	3	58154106	1732189	1495468	58390827
KORKOTUKILAINAT	4	7867469	105276	49414	7923331
VALTION VAROISTA VÄLITETYT LAINAT	5	2097385	27753	15214	2109824

VALUUTTAMÄÄRÄISET

VEKSELIT	7	0	0	0	0
MUUT LUOTOT	8	8228944	958215	140087	9047072

Y H T E E N S Ä (1-8)

3781169 2734327 83537767

B LUOTOT MUILLE RAHALAITOKSILLE

SHEKKITILILUOTOT	10	0	0	0	0
MUUT MARKKALUOTOT	11	0	0	0	0
VALUUTTALUOTOT	12	0	0	0	0

1) C LUOTOT MUILLE RAHOITUSLAITOKSILLE

	14	67090	55946	0	123036
--	----	-------	-------	---	--------

D LUOTOT VALTIOLLE

	20	0	0	0	0
--	----	---	---	---	---

Y H T E E N S Ä (1-20)

3837115 2734327 83660803

II LUOTOT ULKOMAILLE

22

XV TALLETUSPANKKIEN ANTOLAINAUS YHTEENSÄ VAAITEITTAIN 30.6.1990, 1000 MK

	KUUKAUDEN ALUSSA	NOSTETTU +	MAKSETTU -	KUUKAUDEN LOPUSSA	LUOTTOJA
	1000 MK	1000 MK	1000 MK	1000 MK	KPL (31.12.)

I KOTIMAISET LUOTOT

A LUOTOT YLEISÖLLE

MARKKAMÄÄRÄISET

1	17420225	11381278	11255597	17545906	
2	5809116	2242086	2163893	5887307	
3	225711691	6861507	6412916	226160282	
4	25941370	409651	216304	26134717	
5	6572806	96719	52399	6617126	

SHEKKIILILUOTOT
VEKSELIT
VELKAKIRJALAINAT
KORKOTUKILAINAT
VALTION VAROISTA VALITETUT LAINAT

VALUUTTAMÄÄRÄISET

7	6308137	2234169	2061223	6481083	
8	84018252	7704353	4805636	86916969	
(1-8)	371781597	30929763	26967968	375743390	

VEKSELIT
MUUT LUOTOT

Y H T E E N S Ä

B LUOTOT MUILLE RAHALAITOKSILLE

10	1401940	3531970	3673515	1260395	
11	38832062	30766108	31473160	38125010	
12	7495741	917497	1	8413237	

SHEKKIILILUOTOT
MUUT MARKKALUOTOT
VALUUTTALUOTOT

1) C LUOTOT MUILLE RAHOITUSLAITOKSILLE 14 8177061 503497 0 8680558

D LUOTOT VALTIOLLE 20 62412 0 37474 24938

Y H T E E N S Ä (1-20)

II LUOTOT ULKOMAILLE 22 45709963 4404895 62152118 432247528 45881114

1) SIITÄ KIINN. LUOTTOPANKKIEN MARKKAMÄÄR. LUOTOT
MUUT ULKOMAAN RAHAN MÄÄRÄISET LUOTOT
KIINN. LUOTTOPANKKIEN ULKOM. RAHAN MÄÄR. LUOTOT

	1167225	0	53822	1113403	
	909178	94162	0	1003340	
	473	1	0	474	

XVI KIINNITYSLUOTTOPANKKIEN ANTOLAINAUS VAATEITTAIN 30.6.1990 1 000 MK JA KPL

I KOTIMAISET LUOTOT

A LUOTOT YLEISÖLLE

MARKKAMÄÄRÄISET

TAVALLISET VELKAKIRJALAINAT
KORKOTUKILAINAT
VALTION VAROISTA VÄLITETYT LAINAT

1 16592797
2 1177531
3 76640
4 1854266

YHTEENSÄ (1-4)

363262

197533

19866963

B LUOTOT MUILLE RAHALAITOKSILLE

C LUOTOT MUILLE RAHOITUSLAITOKSILLE

D LUOTOT VALTIOLLE

5 0
6 142822
7 0

YHTEENSÄ (1-7)

363262

197533

20009785

KUUKAUDEN ALUSSA	1 000 MK	NOSTETTU +	1 000 MK	MAKSETTU -	1 000 MK	KUUKAUDEN LOPUSSA	1 000 MK	LUOTTOJA
								KPL(31.12.)

188037
3385
1811
4300
197533

338298
24144
590
230
363262

16743058
1198289
75419
1850197
19866963

-
17
-

XVII KOTIMAISTEN ULKOMAALAISTEN OMISTAMIEN RAHALAITOSTEN ANTOLAINAUS 30.6.1990 1 000 MK JA KPL

	KUUKAUDEN ALUSSA	NOSTETTU +	MAKSETTU -	KUUKAUDEN LOPUSSA	LUOTTOJA
	1000 MK	1000 MK	1000 MK	1000 MK	KPL (31.12.)
I KOTIMAISET LUOTOT					
A LUOTOT YLEISÖLLE					
MARKKAMÄÄRÄISET					
1 SHEKKITILILUOTOT	8879	11047	6621	13305	
2 VEKSELIT	0	0	0	0	
3 VELKAKIRJALAINAT	127260	1183	3312	125131	
4 KORKOTUKILAINAT	0	0	0	0	
5 VALTION VARIISTA VÄLITETYT LAINAT	0	0	0	0	
VALUUTTAMÄÄRÄISET					
7 VEKSELIT	0	0	0	0	
8 MUUT LUOTOT	742833	165298	213734	694397	
Y H T E E N S Ä (1-8)	878972	177528	223667	832833	
B LUOTOT MUILLE RAHALAITOKSILLE					
10 SHEKKITILILUOTOT	0	0	0	0	
11 MUUT MARKKALUOTOT	53000	0	0	53000	
12 VALUUTTALUOTOT	15640	0	1662	13978	
1) C LUOTOT MUILLE RAHOITUSLAITOKSILLE	1563	2	0	1565	
D LUOTOT VALTIOLLE	0	0	0	0	
Y H T E E N S Ä (1-20)	949175	177530	225329	901376	
II LUOTOT ULKOMAILLE	335567	120697	78666	377598	
1) SIITÄ KIINNITYSLUOTTOPANKEILLE ULKOMAAN RAHAN MÄÄRAISIA LUOTTOJA	0	0	0	0	
	1563	2	0	1565	

TUOTEESELOSTE

Pankkien kuukausitilastoon sisältyvät tilatiedot kerätään ja julkaistaan suoriteperusteisina. Tämä merkitsee sitä, että tilan lopussa olevat tuotto- ja kuluerät vastaavat ao. kauden tuloslaskelman eriä. Em. erät on jaksotettu tilikaudelle kohdistuviin sekä siirtyviin eriin.

Liikepankkien pankkikohtaiset tilatiedot on poistettu tammikuun 1988 tiedoista lähtien toistaiseksi pankkien kuukausitilastosta. Kukin pankki julkistaa tietonsa päivälehdissä. Mikäli tarvetta ilmenee Tilastokeskus harkitsee niiden liittämistä julkaisuun uudelleen.

VERTAILTAVUUS

Anto- ja ottolainauustaulukot ovat vertailukelpoisia tilatietoihin käsitteiden "yleisö", "muut rahalaitokset" ja "muut rahoituslaitokset" osalta.

Em. käsitteet ovat pääosin Tilastokeskuksen sektoriluokituksen mukaisia käsitteitä, joita käytetään kaikissa rahoitustilastoissa soveltuvien osin. Yleisö-käsite on tällöin ns. suppea yleisökäsite, joka ei sisällä muiden luotto-laitosten tietoja. (Sektoriluokituksesta lähemmin Tilastokeskuksen käsikirjoja n:o 5: Institutionaalisten sektoreiden luokitus)

SYMBOLIT

Julkaisussa esiintyy seuraavia symboleja:

- .. Tietoa ei ole saatavissa
- 0 Tietoa ei ole tai tieto on pienempi kuin käytetty yksikkö
- 0.0 Ei muutosta tai muutos alle käytetyn yksikön

- (X) Prosenttimuutos suurempi kuin 999.9%
- (Y) Nimikettä ei ole vertailuajan-kohtana
- (Z) Nimikkeellä ei ole ollut tietoa vertailuajankohtana;muutos ääretön

MUITA JULKAISUN SISÄLTÖÄ KOSKEVIA SEIKKOJA

Kaikissa anto- ja ottolainauustaulukoissa esiintyy joidenkin tietoja osalta nettomääräisiä muutoksia. Tämä koskee esim. luotollisten shekkitilien ja shekkiluottojen vaihtotietoja.

Joulukuun kuukausitilaston liitteenä julkaistaan selvitys pankkitilastoissa käytetystä terminologiasta sekä suomi-ruotsi-englanti termiluetelo.

Ennakkotietoja pankkien markkamääräisestä anto- ja ottolainauksesta julkaistaan pankkiryhmittäin rahamarkkinoiden kuukausisarjoissa.

PANKKIMUUTOKSIA

- Postipankki Oy liikepankiksi tammikuussa 1988
- Interbank Osakepankki kotimaisiin liikepankkeihin tammikuussa 1989
- OP-Kotipankki kotimaisiin liikepankkeihin marraskuussa 1989
- Mortgage Bank of Finland kiinnitysluotto-pankeista kotimaisiin liikepankkeihin nimellä MB-Osakepankki joulukuussa 1989
- STS-Pankki säästöpankeista liikepankkeihin tammikuussa 1990

TALOUSPOLIITTISET TOIMENPITEET

KOROT

20.10.1989 Suomen Pankki päätti korottaa peruskoron 7.5 prosentista 8.5 prosenttiin marraskuun 1 päivästä 1989 alkaen. Pankit voivat korottaa peruskorkosidonnaisten lainojen korkoja 1 prosenttiyksiköllä marraskuun 1. päivästä alkaen. Suomen Pankki edellyttää, että vuoden 1987 kesäkuun jälkeen myönnettyjen peruskorkoon sidottujen, omassa käytössä olevan asunnon hankintaan tarkoitettujen asuntoluottojen kuukausittaiset lainanhoitomenot pidetään ennallaan lainan kuoletusaikaa pidettämällä.

Ennen vuotta 1987 myönnettyjen matalakorkoisten, peruskorkosidonnaisten lainojen korkoja voidaan korottaa Suomen Pankin suosituksen mukaisesti enintään 1.5 prosenttiyksiköllä.

13.12.1989 Suomen Pankki on täydentänyt pankeille antamaansa viitekorkosuositusta lisäämällä siihen mahdollisuuden käyttää 1.1.1990 alkaen kunkin pankin omaa primekorkoa viitekorkona kaikessa antoja ottolainauksessa.

KESKUSPANKKIRAHOITUS

Päiväluottokorkoa muutettiin:

16.6.1989 13,0 prosentista 15,0 prosenttiin

Päivätalletuskorkoa muutettiin:

Päivätalletuskorko pysyi 4,0 prosenttina.

15.6.1989 Suomen Pankin johtokunta on päättänyt kesäkuun 16. päivästä lukien poistaa keskuspankkirahoitukseen oikeutettujen pankkien päiväluottojen pankkikohtaiset kiintiöt. Samalla poistetaan kiintiöiden ylityksestä peritty ns. sakkokorko.

Suomen Pankki on päättänyt 6.11.1989 voimaan tulevasta muutoksista, joilla pyritään kesäkuussa 1989 uudistetun päiväluottojärjestelmän kehittämiseen.

Suomen Pankki on asteittain siirtynyt päiväluottojärjestelmään, jossa pankit eivät enää käytä päiväluottoa pysyvänä rahoituslähteenä. Kesäkuussa uudistetussa päivärahoitusjärjestelmässä edellytettiin, ettei pankkien päiväaseman viiden päivän keskiarvo ole negatiivinen.

Marraskuun 6. päivästä lähtien 1989 keskiarvo voi olla negatiivinen, mutta siitä peritään kaksinkertainen päiväluottokorko.

Tehdyillä toimenpiteillä pyritään edistämään pankkien päivittäisten likviditeettivaihteluiden tasaamista ensisijaisesti pankkien välisillä markkinoilla.

KASSAVARANTOTALLETUS

24.2.1989 kassavarantovelvollisuutta korotettiin 8.0 prosenttiin helmikuun kassavarantopohjasta.

27.2.1989 kassavarantosopimusta täydennettiin vuoden 1990 loppuun asti voimassa olevalla lisäsojimuksella, joka antaa mahdollisuudet korottaa edelleen kassavarantovelvoitetta enintään 12 prosenttiin. Lisätalletukset ovat korottomia.

26.5.1989 Suomen Pankki päätti kassavarantosopimuksen lisäsojimuksen mukaisesta talletusvelvoitteesta, joka perustuu maaliskuun huhtikuun aikana tapahtuneeseen luotonannon kasvuun.

Pankkien keskimääräinen talletusvelvoite on toistaiseksi vajaat 8.2 prosenttia.

22.8.1989 Suomen Pankki on päättänyt kassavarantosopimuksen lisäsojimuksen perusteella heinäkuun ottolainaukseen sovellettavasta talletusvelvoitteesta. Päätös perustuu maaliskuun heinäkuun aikana toteutuneeseen pankkien luottojen kasvuun. Pankkikonsernien yhteenlaskettu kokonaisluotonanto kasvoi 5.45 prosenttia ja pankkien yhteenlaskettu henkilöluottojen kasvu oli 6.36 prosenttia.

Pankkien keskimääräinen talletusvelvoite on yhdessä toistaiseksi voimassa olevan 8 prosentin velvoitteen kanssa noin 8.7 prosenttia.

26.9.1989 Suomen Pankki on päättänyt kassavarantosopimuksen lisäsopimuksen perusteella elokuun ottolainaukseen sovellettavasta talletusvelvoitteesta. Päätös perustuu maalais-elokuun aikana toteutuneeseen pankkien luottojen kasvuun. Pankkikonsernien yhteenlaskettu kokonaisluotonanto kasvoi 6.39 prosenttia ja pankkien yhteenlaskettu henkilöluottojen kasvu oli 7.90 prosenttia. Pankkien keskimääräinen talletusvelvoite on yhdessä toistaiseksi voimassa olevan 8 prosentin velvoitteen kanssa noin 8.8 prosenttia.

27.10.1989 Suomen Pankki on päättänyt kassavarantosopimuksen lisäsopimuksen perusteella syyskuun ottolainaukseen sovellettavasta talletusvelvoitteesta. Päätös perustuu maalais-syyskuun aikana toteutuneeseen pankkien luottojen kasvuun. Pankkikonsernien yhteenlaskettu kokonaisluotonanto kasvoi 7.98 prosenttia ja pankkien yhteenlaskettu henkilöluottojen kasvu oli 9.27 prosenttia. Pankkien keskimääräinen talletusvelvoite on yhdessä toistaiseksi voimassa olevan 8 prosentin velvoitteen kanssa noin 9.0 prosenttia.

28.11.1989 Suomen Pankki on päättänyt kassavarantosopimuksen lisäsopimuksen perusteella lokakuun ottolainaukseen sovellettavasta talletusvelvoitteesta. Päätös perustuu maalais-lokakuun aikana toteutuneeseen pankkien luottojen kasvuun. Pankkikonsernien yhteenlaskettu kokonaisluotonanto kasvoi 9.22 prosenttia ja pankkien yhteenlaskettu henkilöluottojen kasvu oli 10.16 prosenttia. Pankkien keskimääräinen talletusvelvoite on yhdessä toistaiseksi voimassa olevan 8 prosentin velvoitteen kanssa noin 9.1 prosenttia.

27.12.1989 Suomen Pankki on päättänyt marraskuun ottolainaukseen sovellettavasta talletusvelvoitteesta. Päätös perustuu maalais-marraskuun aikana toteutuneeseen pankkien luottojen kasvuun. Pankkikonsernien yhteenlaskettu kokonaisluotonanto kasvoi 10.66 prosenttia ja pankkien yhteenlaskettu henkilöluottojen kasvu oli 10.32 prosenttia. Pankkien keskimääräinen talletusvelvoite pysyi samana.

26.1.1990 Suomen Pankki on päättänyt joulukuun ottolainaukseen sovellettavasta talletusvelvoitteesta. Päätös perustuu maalais-joulukuun aikana toteutuneeseen pankkien luottojen kasvuun. Pankkikonsernien yhteenlaskettu kokonaisluotonanto kasvoi 11.40 prosenttia ja pankkien yhteenlaskettu henkilöluottojen kasvu oli 10.70 prosenttia. Pankkien keskimääräinen talletusvelvoite pysyi samana.

27.4.1990 Suomen Pankki on päättänyt, että huhtikuussa sovelletaan uutta kassavarantopohjaa talletusvelvollisuuden säilyessä 8 prosenttina. Lisäkassavarantotalletukset säilyvät ennallaan. Ne palautetaan kuluvan vuoden heinä-joulukuussa kuutena yhtä suurena eränä kunkin kuukauden lopussa.

KASSAVARANTOSOPIMUS UUSITTU

26.4.1990 Suomen Pankki ja talletuspankit ovat sopineet alun perin vuonna 1979 solmitun kassavarantosopimuksen uudistamisesta. Uuden sopimuksen mukaan kassavarantovelvoitteen pohjana ovat kotimaiset talletukset kunkin kuukauden lopussa. Tämä merkitsee noin 10 prosentin supistusta nykyiseen kassavarantopohjaan. Talletusvelvollisuuden enimmäismäärä on vuoden 1991 kesäkuun loppuun asti sama kuin nykyisen sopimuksen mukaan eli 8 prosenttia ja sen jälkeen 7 prosenttia kassavarantopohjasta.

Uuden sopimuksen mukaan kassavarantotalletusten korko on 3 kuukauden helibor-korko vähennettynä 3 prosenttiyksiköllä, mutta kuitenkin vähintään 8 prosenttia. Nykyisen sopimuksen mukaan korko on ollut Suomen Pankin peruskorko vähennettynä 0,25 prosenttiyksiköllä, eli tällä hetkellä 8,25 prosenttia.

Uutta kassavarantopohjaa sovelletaan jo huhtikuussa ja uutta korkoa toukokuun alusta lukien.

REVALVAATIO

17.3.1989 valuuttaindeksin vaihtelualan rajoja alennettiin noin neljällä prosentilla. Uusi alaraja on 96.5 ja yläraja 102.5.

SUOMEN PANKIN INTERVENTIOPOLITIIKKA

20.12.1989 Suomen Pankki on päättänyt uusia 1.1.1990 lähtien periaatteet, joita se käyttää rahamarkkinainterventiopolitiikassa. Suomen Pankin rahamarkkinainterventioiden materiaaliksi voidaan jatkossa hyväksyä hakemuksesta vain ehdot täyttävien pankkien sijoitustodistukset.

JOUKKOVELKAKIRJALAINOJEN REKISTERÖINTI

23.3.1990 Suomen Pankki vapautti uusien markkamääräisten joukkovelkakirjalainojen myynnin ulkomaille 1.2.1990 lukien.



PL-PB 504
00101 Helsinki-Helsingfors

Virkalähetys
Tjänsteförsändelse

Pankit

Bankerna
1990, Kesäkuu - Juni

SVT Suomen Virallinen Tilasto
Finlands Officiella Statistik
Official Statistics of Finland

Central Statistical
Office of Finland

Financing
1990:32

Tiedustelut - Förfrågningar

Kari Karvinen
Tarja Husso
Jyri Riitsalu
(90) 17 341

Julkaisujen myynti:

Försäljning:

Hinta — Pris

Tilastokeskus
PL 504
00101 Helsinki
Puh. (90) 173 41

Statistikcentralen
PB 504
00101 Helsingfors
Tel. (90) 173 41

30 mk

ISSN 0784-8382
= Rahoitus
ISSN 0784-9303