

Pankit

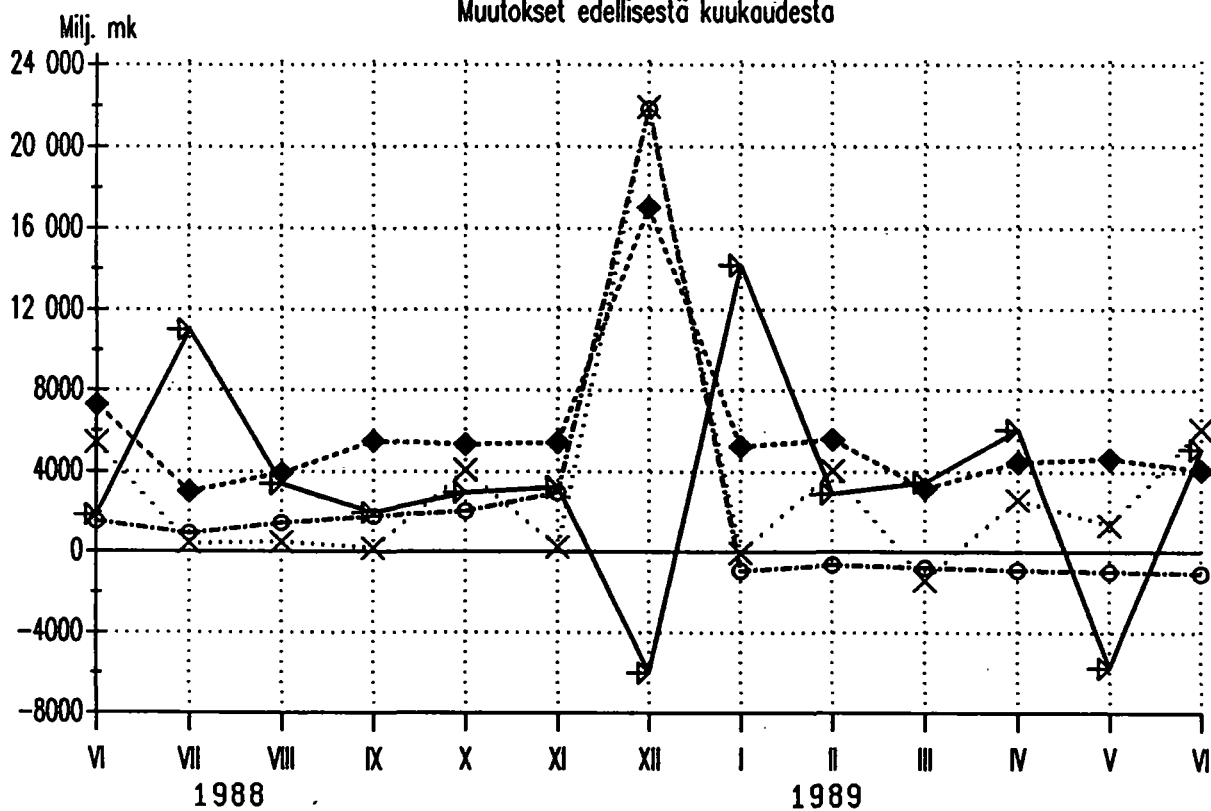
Tilastoarkisto
Statistikarkivet

Bankerna
1989, Kesäkuu - Juni

18.8.1989

TALLETUSPANKKIEN OTTOLAINAUS JA LUOTOT

Muutokset edellisestä kuukaudesta



→ Lyhyt markkinaraha	⊖ MTA:t	◆ Luotot	·×· Talletukset
----------------------	---------	----------	-----------------

SISÄLLYSLUETTELO

KATSAUS

- Anto- ja ottolainaus
- Markkinaraha
- ANTO- JA OTTOLAINAUSASETELMAT

TAULUKOT

I	Suomen Pankin tila 30.6.1989 1000 mk, ja sen muutokset edelliseen kuukauteen ja edellisen vuoden vastaavaan kuukauteen %.....	1
IV	Liikepankkien tila 30.6.1989 1000 mk, ja sen muutokset edelliseen kuukauteen ja edellisen vuoden vastaavaan kuukauteen %.....	3
V	Kiinnitysluottopankkien tila 30.6.1989 1000 mk, ja sen muutokset edelliseen kuukauteen ja edellisen vuoden vastaavaan kuukauteen %.....	5
VI	Kotimaisten ulkomaalaisten omistamien rahalaitosten tila 30.6.1989 1000 mk, ja sen muutokset edelliseen kuukauteen ja edellisen vuoden vastaavaan kuukauteen %.....	6
VII	Talletukset liikepankeissa vaateittain 30.6.1989 1000 mk	8
VIII	Talletukset osuuspankeissa vaateittain 30.6.1989 1000 mk	9
IX	Talletukset säästöpankeissa vaateittain 30.6.1989 1000 mk	10
X	Talletuspankkien ottolainaus yhteensä vaateittain 30.6.1989 1000 mk.....	11
XI	Kotimaisten ulkomaalaisten omistamien rahalaitosten ottolainaus 30.6.1989 1000 mk.....	12
XII	Liikepankkien antolainaus vaateittain 30.6.1989 1000 mk	13
XIII	Osuuspankkien antolainaus vaateittain 30.6.1989 1000 mk	14
XIV	Säästöpankkien antolainaus vaateittain 30.6.1989 1000 mk	15
XV	Talletuspankkien antolainaus yhteensä vaateittain 30.6.1989 1000 mk.....	16
XVI	Kiinnitysluottopankkien antolainaus vaateittain 30.6.1989 1000 mk	17
XVII	Kotimaisten ulkomaalaisten omistamien rahalaitosten antolainaus 30.6.1989 1000 mk.....	18

TUOTESELOSTE.....	19
TALOUSPOLIITTISET TOIMENPITEET.....	20

INNEHÅLLSFÖRTECKNING

ÖVERSIKT

- Ut- och inlåning
- Marknadspengar
- UT- OCH INLÅNINGSTABLAER

TABELLER

I	Finlands Banks ställning den 30.6.1989 1000 mk och dess förändring från föregående månad och från motsvarande månad föregående år %	1
IV	Affärsbankernas ställning den 30.6.1989 1000 mk och dess förändring från föregående månad och från motsvarande månad föregående år %.....	3
V	Hypoteksbankernas ställning den 30.6.1989 1000 mk och dess förändring från föregående månad och från motsvarande månad föregående år %.....	5
VI	Ställningen av inhemska utlandsägda penninginrättningar den 30.6.1989 1000 mk och dess förändring från föregående månad och från motsvarande månad föregående år %.....	6
VII	Depositioner i affärsbankerna efter fordring den 30.6.1989 1000 mk.....	8
VIII	Depositioner i andelsbankerna efter fordring den 30.6.1989 1000 mk.....	9
IX	Depositioner i sparbankerna efter fordring den 30.6.1989 1000 mk.....	10
X	Depositionsbankernas inlåning inalles efter fordring den 30.6.1989 1000 mk.....	11
XI	Inlåningen av inhemska utlandsägda penninginrättningar den 30.6.1989 1000 mk.....	12
XII	Affärsbankernas utlåning efter fordring den 30.6.1989 1000 mk.....	13
XIII	Andelsbankernas utlåning efter fordring den 30.6.1989 1000 mk.....	14
XIV	Sparbankernas utlåning efter fordring den 30.6.1989 1000 mk.....	15
XV	Depositionsbankernas utlåning inalles efter fordring den 30.6.1989 1000 mk.....	16
XVI	Hypoteksbankernas utlåning efter fordring den 30.6.1989 1000 mk.....	17
XVII	Utlåningen av inhemska utlandsägda penninginrättningar den 30.6.1989 1000 mk.....	18

PRODUKTSDEKLARATION.....	19
EKONOMIKSPOLITISKA ÅTGÄRDER.....	20

Yleiskehitys

Ottolainaus nopeaan kasvuun
Määräaikaistileiltä 1 mrd markkaa
Antolainauksen kuukausikasvu edelleen 4 mrd markkaa

Talletuspankkien ottolainaus kasvoi yli 6 mrd markkaa kesäkuun aikana. Kasvu kohdistui, shekki-, käyttö-, säästö- ja karttuviin tileihin. Juuri näiden tilityyppien luonteisia tilejä on tullut markkinoille vuoden 1989 aikana. Perinteisten määräaika- ja irtisanomisehtoisten tilien suosio väheni edelleen. Näiltä tileiltä on purkautunut vuoden 1989 tammi-kesäkuun aikana yli 5 mrd markkaa.

Antolainauksessa jatkui 4 mrd markan kasvuvauhti kesäkuussa. Antolainaus on kasvanut tammi-kesäkuun aikana 27 mrd markkaa ja ottolainaus vastaavasti 12 mrd markkaa.

Lyhyt markkinaraha kasvoi 4 mrd markalla ja oli edullisempaa kuin toukokuussa.

Katsauksen kotimainen anto- ja ottolainaus sisältää kotimaisen markkamääräisen ja kotimaisen ulkomaan rahan määräisen anto- ja ottolainauksen sekä valtion varoista välitetyt luotot.

Luvut eivät sisällä pankkien saamia luottoja eivätkä pankkien talletuksia muissa pankeissa.

ANTO - JA OTTOLAINAUS

Talletuspankkien kotimainen antolainaus kasvoi kesäkuussa 1.2 prosentilla 334996 milj. markkaan. Tästä oli markkamääräistä antolainauksista 272950 milj. markkaa, joka kasvoi kesäkuun aikana 1.1 prosenttia. Valuuttaluotot kasvoivat vastaavasti 1.8 prosenttia 62046 milj. markkaan.

Kotimainen antolainaus kasvoi edellisen vuoden kesäkuusta 25.2 prosenttia, 67513 milj. markkaa.

Talletuspankkien kotimainen ottolainaus kasvoi kesäkuussa 2.6 prosenttia 243763 milj. markkaan. Markkamääräisiä talletuksia oli kesäkuun lopussa 236959 milj. markkaa, 2,3 prosenttia enemmän kuin kuukautta aikaisemmin. Valuuttatileillä oli talletuksia kunn lopussa 6804 milj. markkaa, joka oli 12.9 prosenttia enemmän kuin toukokuun lopussa. Sijoitustileillä oli talletuksia kesäkuun lopussa 8092 milj. markkaa.

Kotimainen ottolainaus kasvoi edellisen vuoden kesäkuusta 19.6 prosenttia, 40031 milj. markkaa.

MARKKINARAHAA

Taseeseen sisältyvää lyhytaikaista markkinarahavelkaa talletuspankeilla oli kesäkuun lopussa 84766 milj. markkaa. Tämä oli 4300 milj. markkaa enemmän kuin toukokuun 1989 lopussa. Yli vuoden mittaista markkinarahaa pankeilla oli 597 milj. markkaa.

Markkinarahasaamia talletuspankeilla oli taseessa 45215 milj. markkaa, joka oli 1807 milj. markkaa enemmän kuin toukokuun 1989 lopussa.

Taseen ulkopuolista markkinarahaa pankeilla oli kaikkiaan 23116 milj. markkaa, josta oli pitkäaikaista 178 milj. markkaa.

ASETELMA 1: Talletuspankkien kotimainen ottolainaus
vuoden 1989 kesäkuun lopussa

	30.6.1989			Muutos vuoden 1988 kesä- kuusta		
	Mmk	Mmk	%	Mmk	%	
Liikepankit	116513	3781	3.4	18539	18.9	
Osuuspankit	58871	1622	2.8	10169	20.9	
Säästöpankit	68379	706	1.0	11323	19.8	
YHTEENSÄ	243763	6109	2.6	40031	19.6	

ASETELMA 2: Talletuspankkien kotimainen antolainaus
vuoden 1989 kesäkuun lopussa

	30.6.1989			Muutos vuoden 1988 kesä- kuusta		
	Mmk	Mmk	%	Mmk	%	
Liikepankit	192523	1989	1.0	37325	24.0	
Osuuspankit	66820	987	1.5	12979	24.1	
Säästöpankit	75653	1118	1.5	17209	29.4	
YHTEENSÄ	334996	4094	1.2	67513	25.2	

ASETELMA 3: Talletuspankkien luotonotto (pl rahalaitokset tilityypeittäin) vuoden 1989 kesäkuun lopussa

	30.6.1989			Muutos vuoden 1988 kesä- kuusta		
	Mmk	Mmk	%	Mmk	%	
Shekki- ja ps. tilit	30986	2766	9.8	3538	12.9	
Käyttötilit	17663	2113	13.6	2611	17.3	
Säästö- ja karttuvat	66308	1177	1.8	1925	3.0	
Asuntosäästö-palkk. tilit	1597	72	4.7	134	9.2	
MTA- ja ITA-tilit	96747	-1063	-1.1	25759	36.3	
Sijoitustilit	8092	406	5.3	2180	36.9	
Matalouden inv. tilit	218	-7	-3.1	21	10.7	
YTA-tilit	11249	-16	-0.1	703	6.7	
Valuuttatilit	6804	776	12.9	1975	40.9	
Muut talletustilit	4099	-115	-2.7	1185	40.7	

ASETELMA 4: Talletuspankkien luotonanto (pl rahalaitokset luottotyyppittäin) vuoden 1989 kesäkuun lopussa

	30.6.1989			Muutos vuoden 1988 kesä- kuusta		
	Mmk	Mmk	%	Mmk	%	
Shekki- ja ps. luotot	14021	404	3.0	4035	40.4	
Vekselit	5347	153	2.9	546	11.4	
Korkotuki-lainat	23102	222	1.0	3207	16.1	
Valtion var. välitetyt	6346	27	0.4	293	4.8	
Tavalliset velkakirja-lainat	224134	2219	1.0	45501	25.5	
Valuuttamäär. luotot	62046	1069	1.8	13931	29.0	

ASETELMA 5: Määräaikais- ja irtisanomisehtoiset tilit talletuspankeissa vuoden 1989 kesäkuun lopussa pankkiryhmittäin

	30.6.1989			Muutos vuoden 1988 kesä- kuusta		
	Mmk	Mmk	%	Mmk	%	
Liikepankit	43759	-477	-1.1	12212	38.7	
Osuuspankit	24178	-241	-1.0	6040	33.3	
Säästöpankit	28810	-345	-1.2	7507	35.2	
YHTEENSÄ	96747	-1063	-1.1	25759	36.3	

ASETELMA 6: Määräaikais- ja irtisanomisehtoiset tilit talletuspankeissa tilityypeittäin vuoden 1989 kesäkuun lopussa

	30.6.1989			Muutos vuoden 1988 kesä- kuusta		
	Mmk	Mmk	%	Mmk	%	
1-6 kuukauden	113	-227	-66.8	-1992	-94.6	
12 kuukauden	1972	-327	-14.2	-5095	-72.1	
24 kuukauden	94662	-509	-0.5	32846	53.1	
YHTEENSÄ	96747	-1063	-1.1	25759	36.3	

MARKKINARAHAT

MARKKINARAHAN JAKAUTUMINEN SIOJITUSTYYPEITTÄIN, 1 000 MK 30.6.1989
(ENINTÄÄN 1. VUODEN)

Talletuspankit yhteensä X)	TASE			TASEEN ULKOPOULINEN		ERITYISOTTOLAINAUS YHTEENSÄ	
	Vastaavaa	Vastattavaa	Keskikorko	Keskikorko		Keskikorko	
	1 000 mk	1 000 mk	‰	1 000 mk	‰	1 000 mk	‰
1. Sijoitustodistukset	28136255	72086470	11.65				
2. Yritystodistukset	8438932						
3. Valtion velkasitoumukset	601897						
4. Mark. rahavelkakirjat	4109922	7183170	10.30				
5. Mark. rahavekselit	64265						
6. Kuntatodistukset	61021						
7. Muut	3600638	5496535	10.02				
8. Notariaattisijoitukset				22938598	11.91		
YHTEENSÄ	45012930	84766175	11.43	22938598	11.91	107704773	11.53

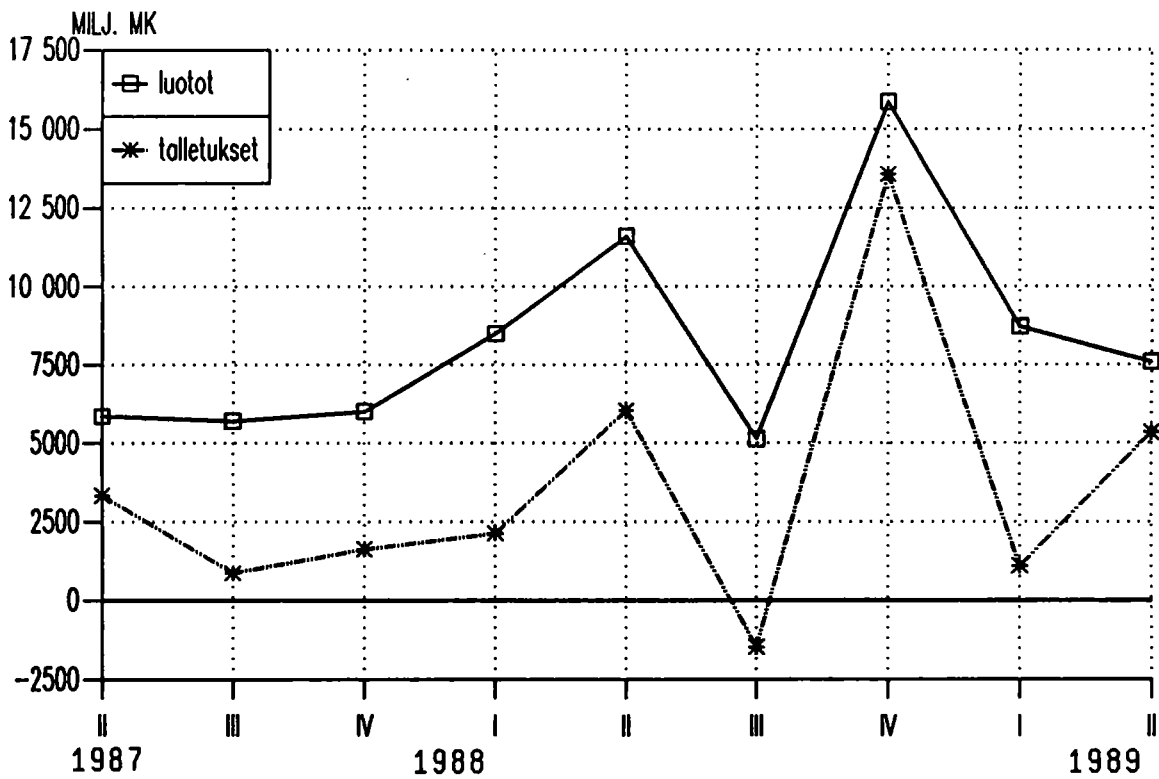
MARKKINARAHAN JAKAUTUMINEN SIOJITUSTYYPEITTÄIN, 1 000 MK 30.6.1989
(YLI 1. VUODEN)

Talletuspankit yhteensä X)	TASE			TASEEN ULKOPOULINEN		ERITYISOTTOLAINAUS YHTEENSÄ	
	Vastaavaa	Vastattavaa	Keskikorko	Keskikorko		Keskikorko	
	1 000 mk	1 000 mk	‰	1 000 mk	‰	1 000 mk	‰
1. Sijoitustodistukset		296364	11.41				
2. Yritystodistukset							
3. Valtion velkasitoumukset							
4. Mark. rahavelkakirjat		240026	10.76				
5. Mark. rahavekselit							
6. Kuntatodistukset							
7. Muut		60470	11.39				
8. Notariaattisijoitukset				177821	11.36		
YHTEENSÄ	202318	596860	11.15	177821	11.36	774681	11.20

X) Sisältää myös ulkomaalaisten omistamat rahalaitokset

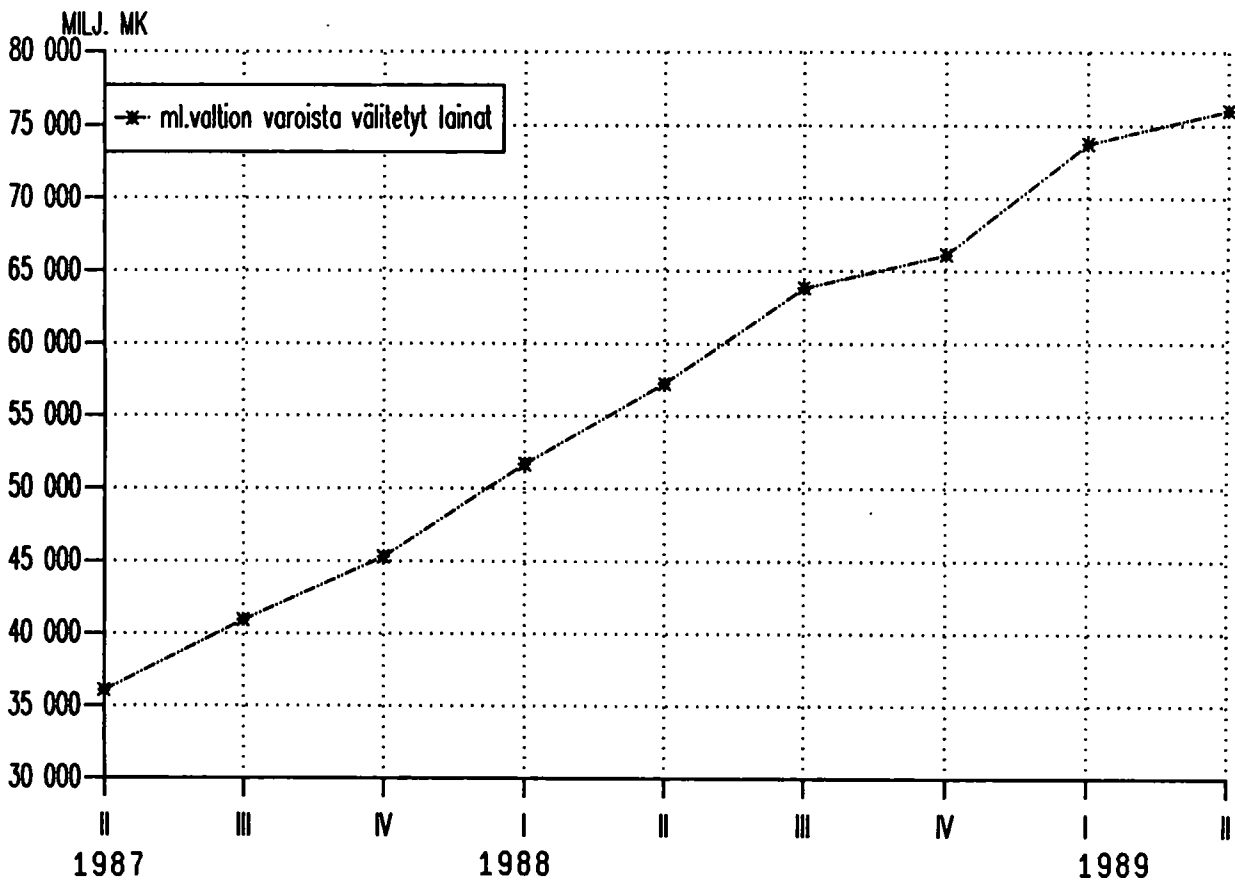
LIKEPANKKIEN TALLETUKSET JA LUOTOT

Muutokset edelliseen neljännekseen



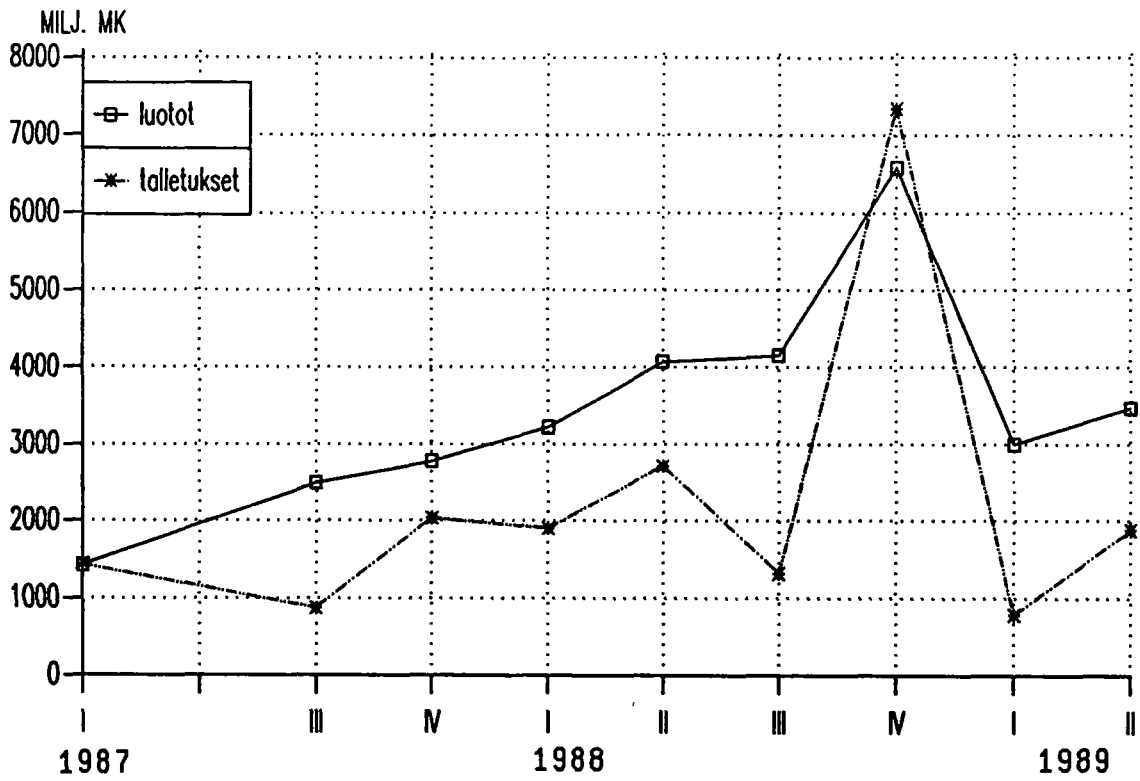
LIKEPANKKIEN ANTOLAINAUSENEMMYYS

w. 1987-1989 vuosineljänneksittäin



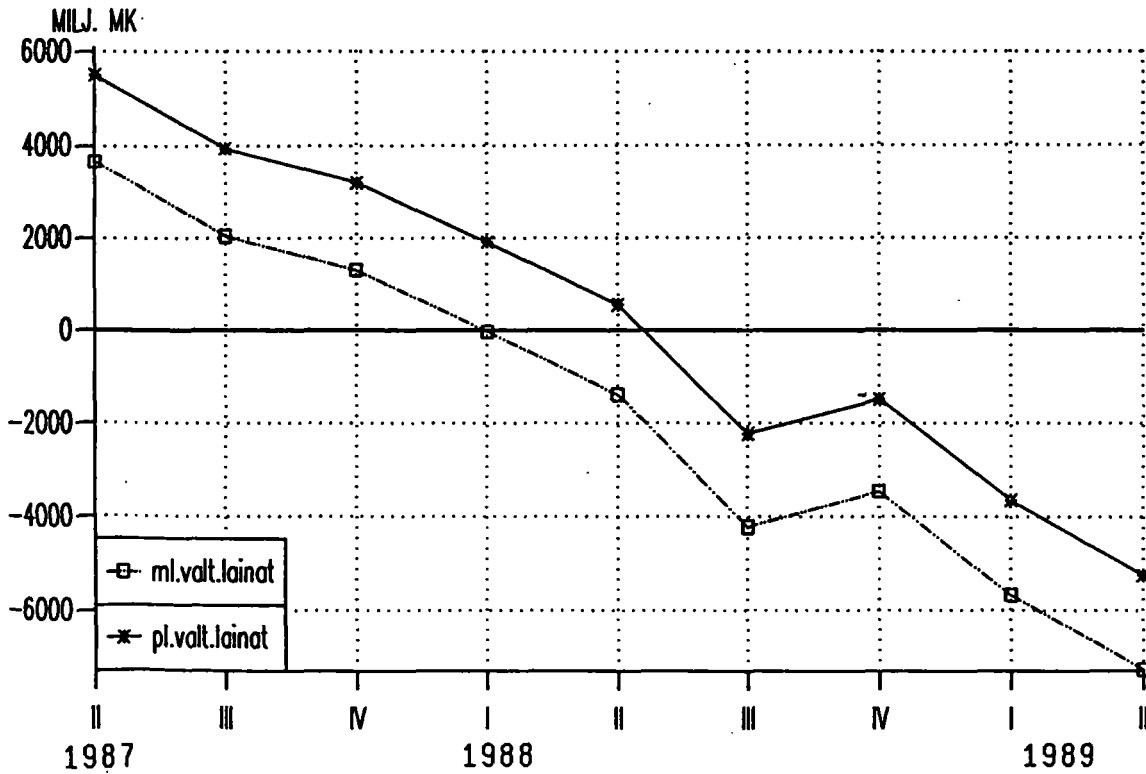
SÄÄSTÖPANKKIEN TALLETUKSET JA LUOTOT

Muutokset edelliseen neljännekseen



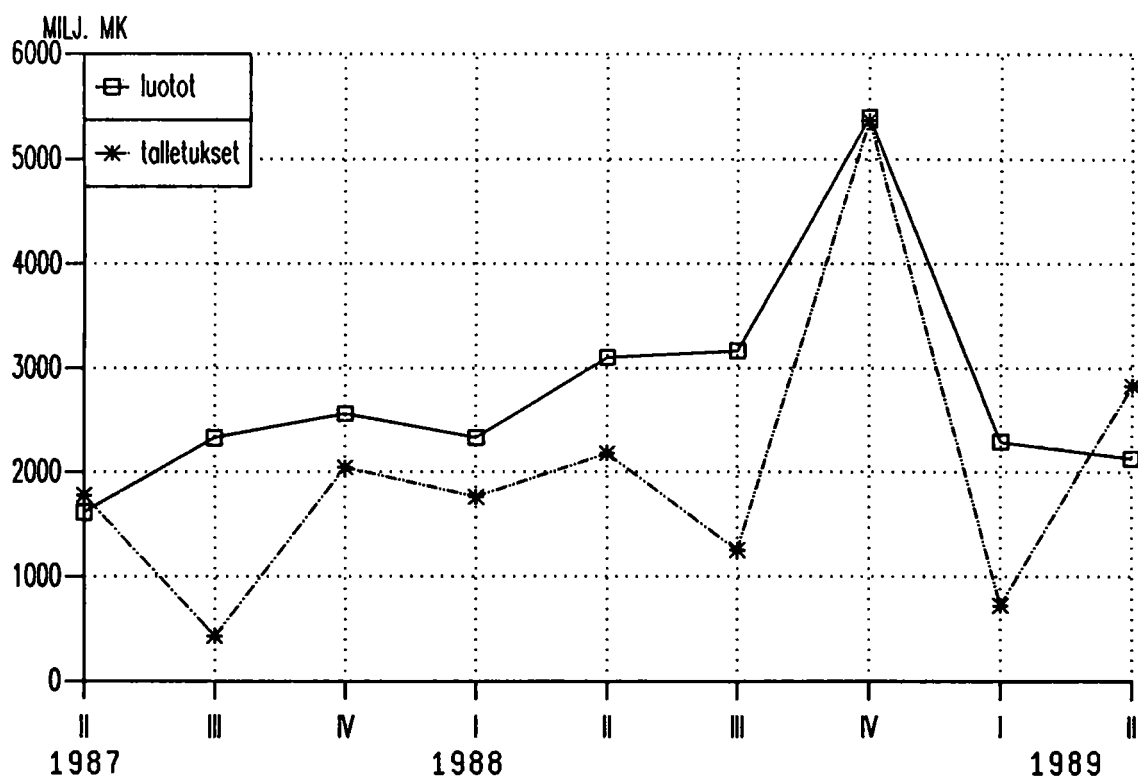
SÄÄSTÖPANKKIEN TALLETUSENEMMYYS

vv.1987-1989 vuosineljänneksittäin



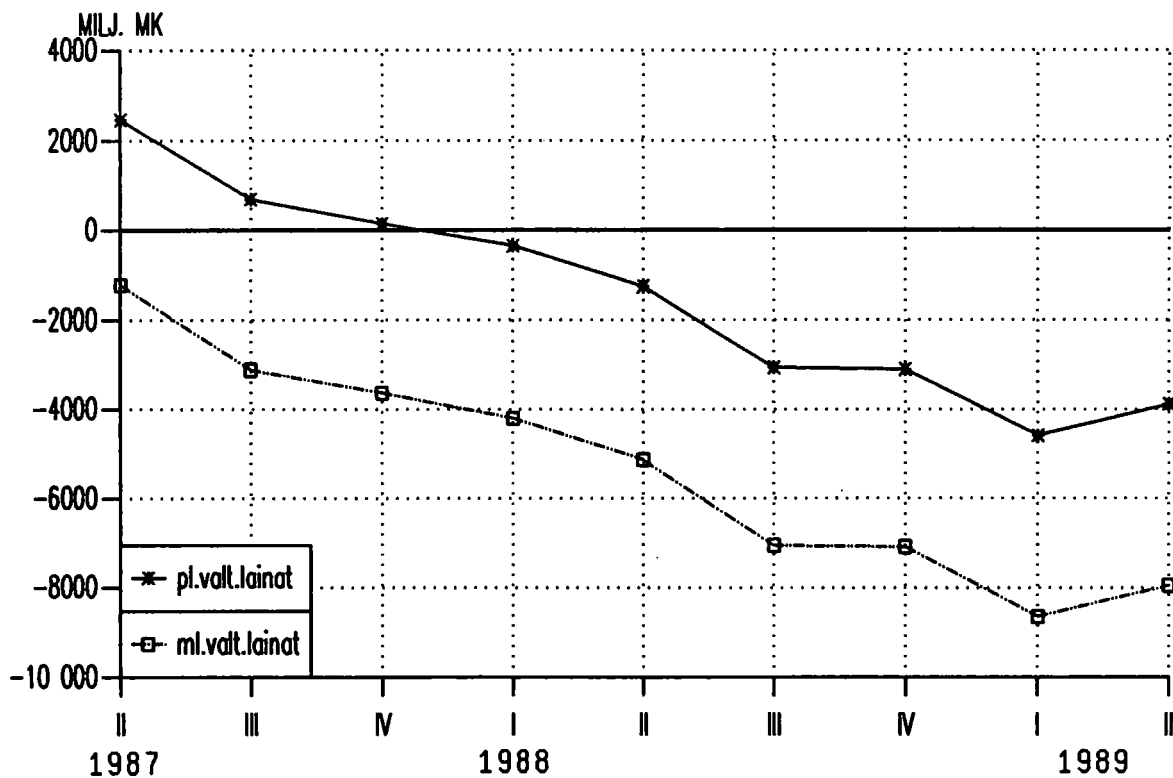
OSUUSPANKKIEN TALLETUKSET JA LUOTOT

Muutokset edelliseen neljännekseen



OSUUSPANKKIEN TALLETUSENEMMYYS

vv. 1987-1989 vuosineljänneksittäin



I SUOMEN PANKIN TILA 30.6.1989 1000 MK, JA SEN MUUTOKSET EDELLISEEN KUUKAUTEEN
JA EDELLISEN VUODEN VASTAAVAAN KUUKAUTEEN VERRATTUNA %

A V A S T A A V A A	1 000 MK	EDELL. KK:STA %	ED.VUODEN VAST.KK:STA %
KULTA JA VALUUTTASAAMISET			
1 KULTA	2128365	0.0	0.0
2 ERITYISET NOSTO-OIKEUDET	857645	-0.4	-24.2
3 VARANTO-OSUUS KANSAINVÄLISESSÄ VALUUTTARAHASTOSSA	960822	-4.3	0.5
4 VAIHDETTAVAT VALUUTAT	25527626	1.9	-15.3
5 SIDOTUT VALUUTAT	494319	-71.3	-80.1
MUUT ULKOMAISET SAAMISET			
6 ULKOMAISET JOUKKOVELKAKIRJAT	0	0.0	0.0
7 MARKKAOSUUS KANSAINVÄLISESSÄ VALUUTTARAHASTOSSA	2166592	1.7	-3.3
8 MÄÄRÄAIKAINEN SAAMINEN	1896524	0.3	-3.0
SAAMISET RAHOITUSLAITOKSILTA			
9 PANKKIEN SHEKKITILIT	0	0.0	0.0
10 JOUKKOVELKAKIRJAT	2361430	5.4	13.7
11 PÄIVÄLUOTOT	5458	-99.9	-99.5
12 SIJOITUSTODISTUKSET	15350757	102.1	(Z)
13 KÄTEISVARALUOTOT	2517623	-11.4	-16.2
14 SATOVAHINKOLAINOJEN RAHOITUS	610884	0.0	-50.0
15 MUUT	238110	0.1	-10.9
16 MÄÄRÄAIKAISET LUOTOT	1250000	(Z)	(Z)
SAAMISET JULKISELTA SEKTORILTA			
17 VALTION VELKASITOUMLAINAT	9832	(Z)	(Y)
18 JOUKKOVELKAKIRJAT	51722	31.6	(X)
19 VALTION METALLIRAHAVASTUU	1074119	0.1	7.8
20 MUUT	0	-100.0	0.0
SAAMISET YRITYKSILTÄ			
21 VIENNIN RAHOITUS X)	40321	-27.1	-93.6
22 KOTIMAISTEN TOIMITUSTEN RAHOITUS(KTR) X)	1931789	-3.7	-21.2
23 JOUKKOVELKAKIRJAT KTR	266563	-2.3	452.1
24 JOUKKOVELKAKIRJAT MUUT	27750	-4.8	-28.4
25 MUUT X)	187457	-0.3	1.5
MUUT SAAMISET			
26 SIIRTOSAAMISET	0	0.0	0.0
27 MUUT	100132	-3.5	-12.4
28 YHTEENSÄ	60055840	7.4	12.7
X) LUOTOT YLEISÖLLE YHT.	2379997	-3.3	-18.5
SIITÄ: VEKSELIT	0	0.0	-100.0
LAINAT	2379997	-3.3	-11.3

I SUOMEN PANKIN TILA 30.6.1989 1000 MK, JA SEN MUUTOKSET EDELLISEEN KUUKAUTEEN
JA EDELLISEN VUODEN VASTAAVAAN KUUKAUTEEN VERRATTUNA %

B	V A S T A T T A V A A	1 000 MK	EDELL. KK:STA %	ED.VUODEN VAST.KK:STA %
	VALUUTTAVELAT			
33	VAIHDETTAVAT VALUUTAT	27333	-1.7	11.7
34	SIDOTUT VALUUTAT	140842	-0.9	59.7
	MUUT ULKOMAISET VELAT			
37	KANSAINVÄLISEN VALUUTTARAHASTON MARKKATILIT	2166596	1.7	-3.3
38	OSOITETUT ERITYISET NOSTO-OIKEUDET	783021	-0.7	-10.2
39	MÄÄRÄAIKAISET VELAT	0	0.0	0.0
	LIIKKEESSÄ OLEVA RAHA			
42	SETELIT	10746904	3.2	12.4
43	METALLIRAHA	990074	1.5	10.4
44	SIJOITUSTODISTUKSET	160000	-11.1	-97.7
	VELAT RAHOITUSLAITOKSILLE			
47	PANKKIEN SHEKKITILIT	0	0.0	0.0
48	PÄIVÄTALLETUKSET	573360	(Z)	437.8
49	MÄÄRÄAIKAISET VELAT	0	0.0	0.0
50	KASSAVARANTOTALLETUKSET	23499944	3.0	37.9
51	PÄÄOMANTUONTITALLETUKSET	360000	5.9	(Z)
52	MUUT	33565	1.2	-49.6
	VELAT JULKISELLE SEKTORILLE			
55	SHEKKITILIT	548	240.4	305.9
56	VALTION TALLETUSTILI	0	0.0	0.0
57	VIENTITALLETUKSET	137337	21.1	(Z)
58	SUHDANNERAHASTOTALLETUS	0	0.0	-100.0
59	SUHDANNETALLETUKSET	1319069	0.1	292.0
60	PÄÄOMANTUONTITALLETUKSET	0	0.0	0.0
61	MUUT	924	0.0	274.1
	VELAT YRITYKSILLE			
62	INVESTOINTITALLETUKSET JA ALUSHANK.TALL.	9289461	33.6	59.4
63	PÄÄOMANTUONTITALLETUKSET	482707	11.7	50.0
64	TUONTIMAKSUTALLETUKSET	0	0.0	0.0
65	VIENTITALLETUKSET	0	0.0	0.0
66	MUUT	341	0.0	-89.1
	MUUT VELAT			
67	SIIRTOVELAT	0	0.0	0.0
68	MUUT	52453	3.9	41.3
69	ARVONJÄRJESTELYTILI JA VARAUKSET	3455189	3.4	41.2
70	SITRAN PÄÄOMA	400000	0.0	0.0
	OMA PÄÄOMA			
71	KANTARAHASTO	5000000	0.0	0.0
72	VARARAHASTO	436172	0.0	393.6
73	KÄYTTÄMÄTTÖMÄT VOITTOVARAT	0	0.0	0.0
74	TULOSTILI	0	0.0	0.0
75	TILIVUODEN VOITTO	0	0.0	0.0
76	TILIVUODEN TAPPIO	0	0.0	0.0
77	YHTEENSÄ	60055840	7.4	12.7
78	SETELINANTO-OIKEUS	31242982	-3.3	-18.1
79	KÄYTÖSSÄ	11569889	8.5	18.3
80	SETELINANTOVARA	19673093	-9.1	-30.6

IV LIIKEPANKKIEN TILA 30.6.1989 1 000 MK, JA SEN MUUTOKSET EDELL. KUUKAUTEEN JA EDELL. VUODEN VAST. KUUKAUTEEN VERRATTUNA %

A V A S T A A V A A		1000 MK	EDELL. KK:STA	ED.VUOD. VAST.KK	S I J O I T U S O M A I S U U S		1000 MK	EDELL. KK:STA	ED.VUOD. VAST.KK
R A H O I T U S O M A I S U U S					K O T I M A I S E T S I J O I T U K S E T				
1	KASSA	1893745	-6.1	23.6	JOUKKOVELKAKIRJAT		15733067	6.5	26.0
2	SUOMEN RAHA	186107	4.2	11.1	MARKKAMAARAISET		1148955	4.4	33.7
3	ULKOMAAN RAHAT	896510	-3.0	2.8	ULKOMAAN RAHAN MÄÄRÄISET		1220542	1.1	44.4
	MUU KASSA				OSAKKEET JA OSUUDET		2454444	5.1	7.0
4	KOTIMAISET SAAMISET	12844327	2.0	30.9	KIINTEISTÖYHT.OSAKKEET JA OSUUDET		685533	0.0	-33.2
5	ERITYISLALLETUKSET SUOMEN PANKISSA	692949	(X)	-40.9	MUU SIJOITUSOMaisuUS		1539977	2.1	840.6
6	MUUT SAAMISET SUOMEN PANKILTA	12375419	-10.6	58.5	JOUKKOVELKAKIRJAT		9552442	-4.9	-1.5
7	SAAMISET RAHALAITOKSILTA	41214349	9.2	43.9	OSAKKEET JA OSUUDET		133652	2.4	181.0
8	TALLETUKSET RAHALAITOKSISSA	7068928	-1.0	33.0	MUU SIJOITUSOMaisuUS		181145	44.1	726.8
9	MUUT SAAMISET RAHALAITOKSILTA	85021	-16.9	98.6	K Ä Y T T Ö O M A I S U U S,				
10	SAAMISET VALTIOLTA	185839899	1.1	23.8	P I T K Ä V A I K U T T . M E N O T				
11	LUOTOT YLEISÖLLE	5736189	22.2	-0.4	KOTIMAINEN		3249517	0.0	29.7
12	MAKSUJEN VÄLITYS	5726876	-7.3	42.9	TYTÄRYHTIÖIDEN OSAKKEET JA OSUUDET		846939	2.1	191.2
13	SIIRTOSAAMISET	3204156	19.9	40.7	MUUT OSAKKEET JA OSUUDET		3046422	0.8	24.7
	MUUT RAHOITUSVARAT				KIINTEISTÖYHT.OSAKKEET JA OSUUDET		6377409	0.1	18.7
15	SAAMISET SAAMISET	48181480	-4.0	5.8	KIINTEISTÖT		2098484	4.4	9.0
16	ULKOMAISET SAAMISET	2751335	4.4	6.8	KONEET JA KALUSTO		2045836	3.6	17.5
	MARKKAMAARAISET				MUU				
18	SAAMISET MUILTA RAHOITUSLAITOKSILTA	5216856	37.7	196.0	ULKOMAINEN		2180768	7.6	15.8
19	ULKOMAISET RAHALAITOKSILTA	300813	-19.2	(X)	TYTÄRYHTIÖIDEN OSAKKEET JA OSUUDET		391857	1.8	2.1
20	MUUT SAAMISET	21355173	-4.0	40.9	MUUT OSAKKEET JA OSUUDET		61143	-0.5	8.0
21	LUOTOT YLEISÖLLE	4152996	4.5	87.6	MUU		20303	-1.3	-0.3
22	SIIRTOSAAMISET	849575	-8.7	-30.8	A R V O S T U S E R Ä T		215526	-0.3	42.8
	MUUT RAHOITUSVARAT				O		0	0.0	0.0
V A I H T O O M A I S U U S					K O T I M A I N E N V A I H T O - O M A I S U U S				
24	JOUKKOVELKAKIRJAT	10583571	3.6	40.2	JOUKKOVELKAKIRJAT		16643871	21.5	54.5
25	MARKKAMAARAISET	399777	14.9	-41.9	MARKKAMAARAISET		2091285	23.0	2.4
26	ULKOMAAN RAHAN MÄÄRÄISET	828597	2.9	-20.3	ULKOMAAN RAHAN MÄÄRÄISET		249006	19.9	40.9
27	OSAKKEET JA OSUUDET	22088706	8.2	1.7	OSAKKEET JA OSUUDET		234779	22.6	48.0
	MUU VAIHTO-OMAISUUS				MUU VAIHTO-OMAISUUS		2163197	18.8	26.6
28	ULKOMAINEN VAIHTO-OMAISUUS	727297	2.0	-45.9	JOUKKOVELKAKIRJAT				
29	JOUKKOVELKAKIRJAT	663404	23.4	69.5	MUU VAIHTO-OMAISUUS		470429853	2.5	24.5
	MUU VAIHTO-OMAISUUS				Y H T E E N S Ä				

1) ESITETÄÄN MYÖS TULUKOSSA XII ERILLISINÄ LUOTONSAAJARYHMINÄ

2) SISÄLTÄÄ KIRJATTUJEN JA SUUNNITELMIEN MUKAISEN POISTOJEN KERTYNEEN EROUKSEN

IV LIIKEPANKKIEN TILA 30.6.1989 1 000 MK, JA SEN MUUTOKSET EDELL. KUUKAUTEEN JA EDELL. VUODEN VAST. KUUKAUTEEN VERRATTUNA %

B V A S T A T T A V A A		1000 MK	EDELL. KK:STA	ED.VUOD. VAST.KK	1000 MK	EDELL. KK:STA	ED.VUOD. VAST.KK
V I E R A S P Ä Ä O M A							
KOTIMAISET VELAT							
1) 71	YLEISÖN TALLETUKSET	114072142	2.9	19.9	9041000	0.0	27.0
72	VELAT SUOMEN PANKKILLE	2832220	-50.9	-25.9	2006110	20.3	28.0
1) 73	VELAT MUILLE RAHALAITOKSILLE				5003993	0.0	87.5
74	RAHALAITOSTEN TALLETUKSET	18655300	5.7	28.4	3365335	0.0	26.4
1) 75	MUUT VELAT RAHALAITOKSILLE	6438822	122.5	153.3	810418	0.0	66.0
76	VELAT MUILLE RAHOITUSLAITOKSILLE	2807576	28.3	-29.3	955221	0.0	398.7
77	RAHOITUSLAITOSTEN TALLETUKSET	842610	-3.1	29.3	0	0.0	0.0
78	MUUT VELAT RAHOITUSLAITOKSILLE	14115661	9.7	-14.3	0	0.0	0.0
79	VELAT VALTIOLLE	1704567	-0.0	129.2	0	0.0	0.0
80	JOUKKOVELKAKIRJALAINAT	67668206	-1.7	70.3	19716133	21.3	44.3
81	MUUT VELAT	7082697	15.1	-18.5	208113	3.6	-4.5
	MAKSUJEN VÄLITYS	7595281	9.1	66.9	1147700	16.3	30.4
	SIIRTOVELAT				327180	20.1	-9.8
	ULKOMAISET VELAT				109493	6.5	-6.1
82	VELAT RAHALAITOKSILLE	101072262	1.6	3.1	319397	27.1	39.1
83	ULKOMAAN RAHAN MÄÄRÄISET	5408521	-5.2	33.0	1344125	20.6	15.7
84	VELAT MUILLE RAHOITUSLAITOKSILLE				470429853	2.5	24.5
85	MARKKAMÄÄRÄISET	15317164	11.8	48.2			
86	ULKOMAAN RAHAN MÄÄRÄISET	15211	-84.8	720.9	134533470	0.1	10.0
87	JOUKKOVELKAKIRJALAINAT	28905814	1.1	80.3	17113073	6.8	25.6
88	MUUT VELAT	18032700	-14.1	5.2			
	SIIRTOVELAT	4695289	-0.8	74.9			
89	A R V O S T U S E R Ä T	0	0.0	0.0			
90	V A R A U K S E T	6959447	-0.0	24.2			
91	LUOTTOTAPPIOVARAUKSET	1624148	0.0	6.8			
2)	MUUT VARAUKSET						
O M A P Ä Ä O M A							
SIDOTTU OMA PÄÄOMA							
	OSAKEPÄÄOMA						
	OSAKEANTI						
	VARAKAHO						
	ARVONKOROTUSRAHASTO *)						
	VAPAA OMA PÄÄOMA						
	VAPAAT RAHASTOT						
	KÄYTTÄMÄTÖN VOITTO EDELL.VUOSILTA						
	TILIVUODEN VOITTO						
	TAPPIO EDELLISILTÄ VUOSILTA						
	TILIVUODEN TAPPIO						
	KOROT						
	TUOTOT VALUUTANVAIHDOSTA						
	TOIMITUSMAKSUT JA PALKKIOT						
	PROVISIOT PANKKITAKAUKSISTA						
	TUOTOT ARVOPAPERIKAUPASTA						
	OSINGOT JA OSUUKSIEN KOROT						
	MUUT TUOTOT						
	Y H T E E N S Ä						
	VASTUUSITOUMUKSET						
	SHEKKILUOTTOJEN MYÖNNETTY MÄÄRÄ						
	SISÄLTÄÄ MYÖS INVESTOINTIRAHASTON						

1) ESITETÄÄN MYÖS TAUUKOSSA VII ERILLISINÄ TALLETTAJARYHMÄINÄ
2) SISÄLTÄÄ KIRJATTUJEN JA SUUNNITELMIEN MUKAISTEN POISTOJEN KERTYNEEN EROTUKSEN

V KIINNITYSLUOTTOPANKKIEN TILA 30.6.1989 1 000 MK, JA SEN MUUTOKSET EDELLISEEN KUUKAUTEEN JA EDELLISEN VUODEN VASTAAVAAN KUUKAUTEEN VERRATTUNA %

A V A S T A A V A A	1 000 MK	EDELL. ED. VUOD. KK:STA VAST. KK	B V A S T A T T A V A A	1 000 MK	EDELL. ED. VUOD. KK:STA VAST. KK
RAHOITUSOMAISUUS KOTIMAISET SAAMISET			VIERAS PÄÄOMA KOTIMAISET VELAT		
1 KASSA	52	-35.8 (Z)	26 OBLIGAATIOLAINAT	13138858	1.2
2 SAAMISET SUOMEN PANKILTA	1	23.8 (Z)	27 DEBENTTUURILAINAT	1726640	-0.5
1) 3 SAAMISET MUILTA RAHALAITOKSILTA	613637	13.6	28 MUUT JOUKKOVELKAKIRJALAINAT	2626244	3.7
2) 4 SAAMISET MUILTA RAHOITUSLAITOKSILTA	143112	0.0	29 VELAT SUOMEN PANKILLE	237900	0.0
5 SAAMISET VALTIOLTA	16768	0.0	30 VELAT MUILLE RAHALAITOKSILLE	2044151	1.0
2) 6 LUOTOT YLEISÖLLE	22466849	1.3	31 VELAT MUILLE RAHOITUSLAITOKSILLE	172921	-10.0
7 SIIRTOSAAMISET	824397	12.1	32 VELAT VALTIOLLE	75701	-4.0
8 MUUT RAHOITUSVARAT	340117	-2.2	33 MUUT VELAT	424925	1.2
			34 SIIRTOVELAT	875165	10.2
ULKOMAISET SAAMISET SAAMISET RAHALAITOKSILTA			ULKOMAISET VELAT		
9 ULKOMAAN RAHAN MÄÄRÄISET	52	2.0	35 JOUKKOVELKAKIRJALAINAT	2246234	1.2
10 MARKKAMÄÄRÄISET	0	0.0	VELAT RAHALAITOKSILLE		
11 MUUT SAAMISET	0	0.0	36 ULKOMAAN RAHAN MÄÄRÄISET	693192	0.0
12 SIIRTOSAAMISET	34025	-37.3	37 MARKKAMÄÄRÄISET	0	0.0
SIJOITUSOMAISUUS			38 MUUT VELAT	393138	-0.2
13 JOUKKOVELKAKIRJALAINAT	997044	2.5	39 SIIRTOVELAT	124739	-23.1
14 OSAKKEET JA OSUUDET	0	0.0	40 ARVOSTUSERÄT	10476	-42.5 (Z)
15 MUU Sijoitusomaisuus	488137	-31.6	41 VARAUKSET	825863	0.0
KÄYTTÖOMAISUUS JA MUUT PITKÄV. MENOT			OMA PÄÄOMA		
16 OSAKKEET JA OSUUDET	57719	0.0	42 OSAKEPÄÄOMA	476000	0.0
17 MUU KÄYTTÖOMAISUUS JA PITKÄV. MENOT	251293	0.6	43 OSAKEANTI	0	0.0
18 MUU OMAISUUS	150422	223.3	44 VARARAHASTO	80204	0.3
19 ARVOSTUSERÄT	0	0.0	45 ARVONKOROTUSRAHASTO	55114	0.0
20 KOROT	1156054	20.7	46 MUUT RAHASTOT	14432	0.0
21 PALKAT JA SOSIAALIMENOT	9725	14.2	47 VOITTO EDELLISILTÄ VUOSILTA	1204	49.8
22 VÄLITTÖMÄT VEROT	13668	24.7	48 TILIVUODEN VOITTO (31.12.)	0	0.0
23 MUUT MENOT	64251	19.1	49 TAPPIO EDELLISILTÄ VUOSILTA	0	0.0
			50 TILIVUODEN TAPPIO (31.12.)	0	0.0
24			51 KOROT	1345507	20.6
			52 MUUT TULOT	28617	13.3
			53		
			YHTEENSÄ	27617225	2.0
			YHTEENSÄ		7.4

1) OSA TÄSTÄ LUOTONSAAJASEKTORINA TAULUKOSSA XVI; MUU OSA KIINNITYSLUOTTOPANKKIEN TALLETUKSIA MUISSA RAHALAITOKSISSA

2) ESITETÄÄN MYÖS TAULUKOSSA XVI ERILLISINÄ LUOTONSAAJARYHMINÄ

VI KOTIMAISTEN ULKOMAALAISTEN OMISTAMIEN RAHALAITOSTEN TILA 30.6.1989 1 000 MK, JA SEN MUUTOKSET EDELL. KUUKAUTEEN JA EDELL. VUOD. VAST. KUUKAUTEEN VERRATTUNA %

A V A S T A A V A A		1000 MK	EDELL. KK:STA	ED.VUOD. VAST.KK	S I J O I T U S O M A I S U U S		1000 MK	EDELL. KK:STA	ED.VUOD. VAST.KK
R A H O I T U S O M A I S U U S		11	-54.2	-52.2	KOTIMAISET SAAMISET		160546	14.0	111.2
1	KASSA				KOTIMAISET SIJOITUKSET		0	0.0	-100.0
KOTIMAISET SAAMISET					JOUKKOVELKAKIRJAT		0	0.0	0.0
4	ERITYISTALLETUKSET SUOMEN PANKISSA	199741	11.5	34.4	MARKKAMAARAISET		0	0.0	0.0
5	MUUT SAAMISET SUOMEN PANKILTA	30543	(Z)	131.3	ULKOMAAN RAHAN MÄÄRAISET		0	0.0	0.0
6	SAAMISET RAHALAITOKSILTA	2340106	159.0	887.1	OSAKKEET JA OSUUDET		0	0.0	0.0
7	TALLETUKSET RAHALAITOKSISSA	126934	4.0	605.2	KIINTEISTÖYHT. OSAKKEET JA OSUUDET		0	0.0	0.0
8	MUUT SAAMISET RAHALAITOKSILTA	3003	1.2	-36.8	KIINTEISTÖT		0	0.0	0.0
9	SAAMISET MUILTA RAHOITUSLAITOKSILTA	1981	0.0	300.2	MUU SIJOITUSOMAISUUS		3346490	5.0	188.3
10	SAAMISET VALTIOLTA	753098	54.8	2.3	ULKOMAISET SIJOITUKSET		44004	-0.5	113.6
11	LUOTOT YLEISÖLLE	578	-66.6	-90.5	JOUKKOVELKAKIRJAT		0	0.0	0.0
12	MAKSUJEN VÄLITYS	166453	-5.5	48.4	OSAKKEET JA OSUUDET		354	-1.9	-1.4
13	SIIRTOSAAMISET	744	45.0	(X)	MUU SIJOITUSOMAISUUS				
13	MUUT RAHOITUSVARAT				K Ä Y T T Ö O M A I S U U S,				
ULKOMAISET SAAMISET					P I T K Ä V A I K U T T. M E N O T				
15	SAAMISET RAHALAITOKSILTA	546695	-11.6	-21.5	KOTIMAINEN		11500	0.0	0.0
16	ULKOMAAN RAHAN MÄÄRAISET	103172	-19.1	24.8	TYTÄRYHTIÖIDEN OSAKKEET JA OSUUDET		1994	-1.0	-21.5
17	SAAMISET MUILTA RAHOITUSLAITOKSILTA				MUUT OSAKKEET JA OSUUDET		0	0.0	0.0
18	MARKKAMAARAISET				KIINTEISTÖYHT. OSAKKEET JA OSUUDET		0	0.0	0.0
19	ULKOMAAN RAHAN MÄÄRAISET	0	0.0	0.0	KIINTEISTÖT		0	0.0	0.0
20	LUOTOT YLEISÖLLE	60339	1.6	45.6	KONEET JA KALUSTO		4485	-16.9	-51.9
21	SIIRTOSAAMISET	63534	-30.0	-28.3	MUU		4386	2.4	-22.8
22	MUUT RAHOITUSVARAT	0	-100.0	0.0	ULKOMAINEN				
V A I H T O O M A I S U U S					TYTÄRYHTIÖIDEN OSAKKEET JA OSUUDET		0	0.0	0.0
KOTIMAINEN VAIHTO-OMAISUUS					MUUT OSAKKEET JA OSUUDET		118	0.0	(Z)
JOUKKOVELKAKIRJAT					KIINTEISTÖT JA KIINT.YHT. OSAKKEET JA OSUUDET		0	0.0	0.0
24	MARKKAMAARAISET	20067	0.3	-87.4	MUU		0	0.0	0.0
25	ULKOMAAN RAHAN MÄÄRAISET	0	0.0	0.0	M U U O M A I S U U S		0	0.0	0.0
26	OSAKKEET JA OSUUDET	3651	-11.3	-57.5	M A R V O S T U S E R Ä T		0	0.0	0.0
27	MUU VAIHTO-OMAISUUS	645495	-8.4	-64.8	KOROT		485512	20.8	49.2
ULKOMAINEN VAIHTO-OMAISUUS					PALKAT JA SOSIAALIKULUT		17403	20.7	-7.8
28	JOUKKOVELKAKIRJAT	0	0.0	0.0	57 VUOKRAT		5234	19.3	-1.3
29	MUU VAIHTO-OMAISUUS	198	(Z)	0.0	58 VÄLITTÖMÄT VEROT		0	-100.0	-100.0
					59 MUUT KULUT		14969	22.5	44.5
					Y H T E E N S Ä		9162338	25.0	56.4

1) ESITETÄÄN MYÖS TAULUKOSSA XVII ERILLISINÄ LUOTONSAAJARYHMINÄ

VI KOTIMAISTEN ULKOMAALAISTEN OMISTAMIEN RAHALAITOSTEN TILA 30.6.1989 1 000 MK, JA SEN MUUTOKSET EDELL. KUUKAUTEEN JA EDELL. KUUKAUTEEN VAST. VAST. KUUKAUTEEN VERRATTUNA %

B V A S T A T T A V A A		1000 MK	EDELL. KK:STA	ED.VUOD. VAST.KK	1000 MK	EDELL. KK:STA	ED.VUOD. VAST.KK
V I E R A S P Ä Ä O M A							
KOTIMAISET VELAT							
1) 71	YLEISÖN TALLETUKSET	149792	-3.4	133.8	200000	0.0	3.3
72	VELAT SUOMEN PANKILLE	155465	54.7	(X)	0	0.0	-100.0
	VELAT MUILLE RAHALAITOKSILLE				20070	0.0	0.0
1) 73	RAHALAITOSTEN TALLETUKSET	962642	196.4	80.3	0	0.0	0.0
74	MUUT VELAT RAHALAITOKSILLE	172436	56.9	-27.1	0	0.0	0.0
1) 75	VELAT MUILLE RAHOITUSLAITOKSILLE	5541	-1.4	8.1	966	0.0	0.0
76	RAHOITUSLAITOSTEN TALLETUKSET	2640	0.0	15.4	0	0.0	-20.9
77	MUUT VELAT RAHOITUSLAITOKSILLE	0	0.0	0.0	-2922	0.0	0.0
78	VELAT VALTIOLLE	0	0.0	0.0	0	0.0	0.0
79	JOUKKOVELKAKIRJALAINAT	3222177	54.9	86.0	501103	21.3	46.9
80	MUUT VELAT	720	-63.2	-94.4	5598	5.5	-9.5
81	MAKSUJEN VÄLITYS	105085	0.5	19.8	8355	14.1	21.3
	SIIRTOVELAT				2057	37.2	-10.6
	ULKOMAISET VELAT				3655	-6.8	63.3
82	VELAT RAHALAITOKSILLE	3443355	-3.7	40.1	8520	8.6	470.0
83	ULKOMAAN RAHAN MÄÄRÄISET	31985	-47.2	68.5	9162338	25.0	(X)
	MARKKAMÄÄRÄISET						
84	VELAT MUILLE RAHOITUSLAITOKSILLE	0	0.0	0.0			
85	ULKOMAAN RAHAN MÄÄRÄISET	0	0.0	0.0			
86	MARKKAMÄÄRÄISET	0	0.0	0.0	1541183	6.2	6.8
87	JOUKKOVELKAKIRJALAINAT	5409	60.0	-80.3	35545	-10.9	
88	MUUT VELAT	131809	6.3	92.5			
	SIIRTOVELAT						
89	A R V O S T U S E R Ä T	0	0.0	0.0			
	V A R A U K S E T						
90	LUOTTOTAPPIOVARAUKSET	11917	1.0	5.1			
91	MUUT VARAUKSET	13849	0.0	-18.3			

O M A P Ä Ä O M A
SIDOTTU OMA PÄÄOMA

92	OSAKEPÄÄOMA						
93	OSAKEANTI						
94	VARARAHASTO						
95	ARVONKOROTUSRAHASTO						
	VAPAA OMA PÄÄOMA						
96	VAPAAAT RAHASTOT						
97	KÄYTTÄMÄTÖN VOITTO EDELL.VUOSILTA						
98	TILIVUODEN VOITTO						
99	TAPPIO EDELLISILTÄ VUOSILTA						
100	TILIVUODEN TAPPIO						
101	KOROT						
102	TUOTOT VALUUTANVAIHDOSTA						
103	TOIMITUSMAKSUT JA PALKKIOT						
104	PROVISIOT PANKKITAKAUKSISTA						
105	TUOTOT ARVOPAPERIKAUPASTA						
106	OSINGOT JA OSUUKSIEN KOROT						
107	MUUT TUOTOT						
108	Y H T E E N S Ä						

VASTUUSITOUMUKSET
SHEKKILUOTTOJEN MYÖNNETTY MÄÄRÄ

110	VASTUUSITOUMUKSET						
111	SHEKKILUOTTOJEN MYÖNNETTY MÄÄRÄ						

1) ESITETÄÄN MYÖS TAULUKOSSA XI ERILLISINÄ TALLETTAJARYHMINÄ

VII TALLETUKSET LIIKEPANKKEISSA VAATEITAIN 30.6.1989, 1000 MK JA KPL

		KUIKAUDEN ALUSSA		KUIKAUDEN LOPUSSA		TILEJÄ KPL (31.12.)
		1000 MK	1000 MK	1000 MK	1000 MK	
I KOTIMAISET TALLETUKSET						
A YLEISÖN TALLETUKSET						
MARKKAMÄÄRÄISET						
	1	10605410	9654727	10908345	11859028	
	2	4903688	470323	1239434	5672799	
	3	768399	423139	413286	758546	
	4	3857149	1706666	1962587	4113070	
	5	29228058	16620290	17167305	29778073	
	6	751423	32294	61927	781056	
	7	3599460	4001250	3967253	3555463	
	8	178205	438733	324636	64107	
	9	1100945	155530	12829	958244	
	10	42829848	891841	656735	42594742	
	11	4238717	1442359	1634735	4431091	
	12	3184415	823474	696708	3057649	
VALUUTTAMÄÄRÄISET						
	13	2875533	17936897	18213052	3151688	
	14	2683502	14670364	16276450	3289688	
				YHTEENSÄ (1-14)	114072144	
B MUIDEN RAHALAITOSTEN TALLETUKSET						
	16	1984775	39379045	39185540	1791270	
	17	628979	4387157	4218358	460180	
	18	15045193	119182618	120551273	16413848	
	19	2187992		619584	2807576	
1) C MUIDEN RAHOITUSLAITOSTEN TALLETUKSET						
	23	1109914		130798	1240712	
D VALTION TALLETUKSET						
	(1-23)	131761605	232216707	237240834	136785730	
YHTEENSÄ (1-23)						
II ULKOMAISTEN YKSIKÖIDEN TALLETUKSET						
	25	109383007	30449385	32232884	111166506	
1) SIITÄ KIINN.LUOTTOPANKKIEN MARKKAMÄÄR. TALLETUKSET						
		195292		97490	292782	
		65482		8176	73658	
MUUT ULKOMAAN RAHAN MÄÄRÄISET TALLETUKSET						
		401216	95647		3055569	

VIII TALLETUKSET OSUUSPANKKEISSA VAATEITTAIN 30.6.1989, 1000 MK JA KPL

		KUUKAUDEN ALUSSA	OTOT —	PANOT +	KUUKAUDEN LOPUSSA	TILEJÄ KPL (31.12.)
I KOTIMAISET TALLETUKSET						
A YLEISÖN TALLETUKSET						
MARKKAMÄÄRÄISET						
	1	2783530	12749078	12595213	2629665	
LUOTOTON SHEKKITILI	2	2818896	6329125	6512440	3002211	
LUOTOLLINEN SHEKKITILI	3	0	0	0	0	
MUU AVISTATILI	4	6011066	5018689	6338984	7331361	
KAYTTÖTILI	5	16006569	4105392	4404914	16306091	
SÄÄSTÖ- JA KARTTAVA TALLETUSTILI	6	320220	15273	30555	335502	
ASUNTO-SÄÄSTÖPALKKIOTILI	7	3798464	1195252	1432490	4035702	
YHTEISÖTALLETUSTILIT	8	63307	44892	1099	19514	
1-6 KK ITÄ/MTA	9	496417	86313	5120	415224	
12 KK MTA	10	23855508	382184	265262	23738587	
24 KK MTA	11	754464	12672	106	741898	
SIJOITUSTILIT	12	140516	3308	219	137427	
MUUT TALLETUSTILIT						
VALUUTTAMÄÄRÄISET						
	13	38249	69800	60842	29291	
VAADITTAESSA MAKSETTAVAT	14	26516	16867	15642	28190	
MUUT VALUUTTATILIT						
YHTEENSÄ (1-14)		57113722	30028845	31662786	58747663	
B MUIDEN RAHALAITOSTEN TALLETUKSET						
	16	0	0	0	0	
SHEKKITILI	17	0	0	0	0	
VALUUTTATILIT	18	10000	0	0	10000	
MUUT TALLETUSTILIT						
1) C MUIDEN RAHOITUSLAITOSTEN TALLETUKSET	19	135545	12001	0	123544	
D VALTION TALLETUKSET	23	0	0	0	0	
YHTEENSÄ (1-23)		57259267	30040846	31662786	58881207	

IX TALLEKSET SÄSTÖPANKKEISSA VAATEITAIN 30.6.1989, 1000 MK JA KPL

	KUUKAUDEN ALUSSA	OTOT -	PANOT +	KUUKAUDEN LOPUSSA	TILEJÄ KPL (31.12.)
	1000 MK	1000 MK	1000 MK	1000 MK	
I KOTIMAISET TALLEKSET					
A YLEISÖN TALLEKSET					
MARKKAMÄÄRÄISET					
1 LUOTON SHEKITILI	3486843	29533180	29604875	3558538	
2 LUOTOLLINEN SHEKITILI	2362257	19233813	19316260	2444704	
3 MUU AVISTATILI	1503	1778	1417	1142	
4 KÄYTTÖTILI	5675803	5754125	6292222	6214899	
5 SÄSTÖ- JA KARTTUNA TALLEKSET	19872108	5964117	6294263	20202264	
6 ASUNTOAASASTOPALKKIOTILI	454039	19231	45349	480157	
7 YHTEISÖTALLEKSET	3159775	1422525	1277683	3024933	
8 1-6 KK ITA/MTA	98711	71745	1664	28630	
9 12 KK MTA	688242	110824	6956	584374	
10 24 KK MTA	28173685	573349	426471	28026807	
11 SIJOITUSTILIT	2678533	298328	527001	2907206	
12 MUUT TALLEKSET	343398	34900	53702	362200	
VALUUTTAMÄÄRÄISET					
13 VAADITTAESSA MAKSETTAVAT	12	135622	135622	12	
14 MUUT VALUUTTATILIT	3031	56	65	3040	
YHTEENSÄ (1-14)	67008940	63153594	63983550	67838896	
B MUIDEN RAHALAITOSTEN TALLEKSET					
16 SHEKITILI	725	171590	225096	54131	
17 VALUUTTATILIT	200175	84974	107001	222202	
18 MUUT TALLEKSET	0	0	0	0	
1) C MUIDEN RAHOITUSLAITOSTEN TALLEKSET	664499	124584	0	539915	
D VALTION TALLEKSET	0	0	0	0	
YHTEENSÄ (1-23)	67874339	63534842	64315647	68655144	

X TALLETUSPANKKIEN OTTOLAINAUS YHTEENSÄ VAATEITTAIN 30.6.1989, 1000 MK

		KUUKAUDEN ALUSSA	OTOT —	PANOT +	KUUKAUDEN LOPUSSA	TILEJÄ KPL (31.12.)
		1000 MK	1000 MK	1000 MK	1000 MK	
I KOTIMAISET TALLETUKSET						
A YLEISÖN TALLETUKSET						
MARKKAMÄÄRÄISET						
	1	16875783	51936985	53108433	18047231	
LUOTOTON SHEKKITILI	2	10084841	26033261	27068134	11119714	
LUOTOLLINEN SHEKKITILI	3	769902	424917	414703	759688	
MUJ AVISTATILI	4	15545018	12479481	14593793	17659330	
KÄYTTÖTILI	5	65106735	26689799	27866482	66283418	
SÄÄSTÖ- JA KARTTUVA TALLETUSTILI	6	1525682	66798	137831	1596715	
ASUNTOXÄSTÖPALKKIOTILI	7	10567699	6619027	6677426	10626098	
YHTEISÖTALLETUSTILIT	8	340223	555370	327398	112251	
1-6 KK ITA/MTA	9	2285604	352667	24905	1957842	
12 KK MTA	10	94859042	1847374	1348468	94360136	
24 KK MTA	11	7671714	1753359	2161842	8080195	
SIJOITUSTILIT	12	3668329	861682	750629	3557276	
MUUT TALLETUSTILIT						
VALUUTTAMÄÄRÄISET						
	13	2913794	18142319	18409516	3180991	
VAADITTAESSA MAKSETTAVAT	14	2713048	14687287	15292057	3317818	
MUUT VALUUTTATILIT						
YHTEENSÄ (1-14)		234927414	162450326	168181617	240658703	
B MUIDEN RAHALAITOSTEN TALLETUKSET						
	16	1985500	39550735	39410636	1845401	
SHEKKITILI	17	829154	4472131	4325359	682382	
VALUUTTATILIT	18	15055193	119182618	120551273	16423848	
MUUT TALLETUSTILIT						
19)		2988036	136585	619584	3471035	
C MUIDEN RAHOITUSLAITOSTEN TALLETUKSET						
	23	1109914	0	130798	1240712	
D VALTION TALLETUKSET						
YHTEENSÄ (1-23)		256895211	325792395	333219267	264322081	
II ULKOMAISTEN YKSIKÖIDEN TALLETUKSET						
	25	109383007	30449385	32232884	111166506	
1) SIITÄ KIINN.LUOTTOPANKKIEN MARKKAMÄÄR. TALLETUKSET						
KIINN.LUOTTOPANKKIEN ULKOM. RAHAN MÄÄR. TALLETUKSET		195292	0	97490	292782	
MUUT ULKOMAAN RAHAN MÄÄRÄISET TALLETUKSET		65482	0	8176	73658	
		401216	95647	0	305569	

XI KOTIMAISTEN ULKOMAALAISTEN OMISTAMIEN RAHALAITOSTEN OTTOLAINAUS 30.6.1989, 1 000 MK JA KPL

	KUUKAUDEN ALUSSA	OTOT —	PANOT +	KUUKAUDEN LOPUSSA	TILEJÄ KPL (31.12.)
	1000 MK	1000 MK	1000 MK	1000 MK	
I KOTIMAISET TALLETUKSET					
A YLEISÖN TALLETUKSET					
MARKKAMÄÄRÄISET					
1 LUOTOTON SHEKKITILI	8209	13954	13863	8118	
2 LUOTOLLINEN SHEKKITILI	532	0	58	590	
3 MUU AVISTATILI	1679	1186629	1187816	2866	
4 KÄYTTÖTILI	0	0	0	0	
5 SÄÄSTÖ- JA KARTTUVA TALLETUSTILI	0	0	0	0	
6 1-6 KK ITA/MTA	0	0	0	0	
7 12 KK MTA	0	0	0	0	
8 24 KK MTA	3510	0	0	3510	
9 SIIJOITUSTILIIT	0	0	0	0	
10 MUUT TALLETUSTILIIT	34497	154343	127305	7459	
VALUUTTAMÄÄRÄISET					
13 VAADITTAESSA MAKSETTAVAT	24203	1491972	1475426	7657	
14 MUUT VALUUTTATILIIT	82372	59466	96685	119591	
YHTEENSÄ (1-14)	155002	2906364	2901153	149791	
B MUIDEN RAHALAITOSTEN TALLETUKSET					
16 SHEKKITILI	1288	1288	0	0	
17 VALUUTTATILIIT	3541	3541	2642	2642	
18 MUUT TALLETUSTILIIT	320000	695176	1335176	960000	
19 C MUIDEN RAHOITUSLAITOSTEN TALLETUKSET	5620	79	0	5541	
D VALTION TALLETUKSET	0	0	0	0	
YHTEENSÄ (1-23)	485451	3606448	4238971	1117974	
II ULKOMAISTEN YKSIKÖIDEN TALLETUKSET	3639553	158804		3480749	
1) SIITÄ ULKOMAAN RAHAN MÄÄRÄISET TALLETUKSET	3829	83	0	3746	

XII LIIKEPANKKIEN ANTOLAINAUS VAATEITTAIN 30.6.1989, 1000 MK JA KPL

1000 MK
KPL (31.12.)

I KOTIMAISET LUOTOT

A LUOTOT YLEISÖLLE

MARKKAMÄÄRÄISET

1 SHEKTIILILUOTOT
2 VEKSELIT
3 VELKAKIRJALAINAT
4 KORKOTUKILAINAT
5 VALTION VAROISTA VÄLITETYT LAINAT
6

VALUUTTAMÄÄRÄISET

7 VEKSELIT
8 MUUT LUOTOT

Y H T E E N S Ä (1-8)

B LUOTOT MUJILLE RAHALAITOKSILLE

10 SHEKTIILILUOTOT
11 MUUT MARKKALUOTOT
12 VALUUTTALUOTOT

1) C LUOTOT MUJILLE RAHOITUSLAITOKSILLE

D LUOTOT VALTIOLLE

Y H T E E N S Ä (1-20)

II LUOTOT ULKOMAILLE

1) SIITÄ KIINN. LUOTTOPANKKIEN MARKKAMÄÄR. LUOTOT
MUUT ULKOMAAN RAHAN MÄÄRÄISET LUOTOT
KIINN. LUOTTOPANKKIEN ULKOM. RAHAN MÄÄR. LUOTOT

	KUUKAUDEN ALUSSA	NOSTETTU +	MAKSETTU -	KUUKAUDEN LOPUSSA	LUOTTOJA
	1000 MK	1000 MK	1000 MK	1000 MK	KPL (31.12.)
1	5946011	9040293	8877815	6108489	
2	2175266	716285	643783	2247767	
3	108960903	4205757	3515281	109651383	
4	7717185	155445	71255	7801375	
5	252378	2484	971	253891	
7	6553952	1960426	1739968	6774409	
8	52188617	5645961	4832295	53002284	
Y H T E E N S Ä (1-8)	183794312	21726651	19681368	185839598	
10	2179216	2694240	2984351	1889105	
11	35521625	36076160	32453322	39144463	
12	13372	139239	0	152611	
14	7143178		74249	7068929	
20	45160	0	17273	27887	
Y H T E E N S Ä (1-20)	228696863	60636290	55210563	234122593	
22	31804931	4325200	4218788	31911342	
1) SIITÄ KIINN. LUOTTOPANKKIEN MARKKAMÄÄR. LUOTOT	396574		17902	378672	
MUUT ULKOMAAN RAHAN MÄÄRÄISET LUOTOT	1423559		48876	1374563	
KIINN. LUOTTOPANKKIEN ULKOM. RAHAN MÄÄR. LUOTOT	6562		165	6417	

XIII OSUUSPANKKIEN ANTOLAINAUS VAAITEITTAIN 30.6.1989, 1000 MK JA KPL

KUUKAUDEN ALUSSA
1000 MK

KUUKAUDEN LOPUSSA
1000 MK

MAKSETTU
1000 MK

NOSTETTU
1000 MK

LUOTTOJA
KPL (31.12.)

I KOTIMAISET LUOTOT

A LUOTOT YLEISÖLLE

MARKKAMÄÄRÄISET

SHEKITILILUOTOT
VEKSELIT
VELKAKIRJALAINAT
KORKOTUKILAINAT
VALTION VAROISTA VÄLITETYT LAINAT

1 3216912
2 1233300
3 49721543
4 7571584
5 4047020

3006116
552221
2169073
136204
51440

2795002
503348
1551269
55629
35878

3428026
1282173
60339347
7652159
4062582

VALUUTTAMÄÄRÄISET

VEKSELIT
MUUT LUOTOT

7 0
8 524

0
0

0
0

524
524

Y H T E E N S Ä (1-8)

65790883 5915054 4941126 66764811

B LUOTOT MUILLE RAHALAITOKSILLE

SHEKITILILUOTOT
MUUT MARKKALUOTOT
VALUUTTALUOTOT

10 0
11 5061
12 0

0
0
0

0
1729
0

0
3332
0

1) C LUOTOT MUILLE RAHOITUSLAITOKSILLE

D LUOTOT VALTIOLLE

Y H T E E N S Ä (1-20)

14 42267 13283 0 55550

20 0 0 0 0

65838211 5928337 4942855 66823693

XIV SÄÄSTÖPANKKIEN ANTOLAINAUS VAATEITTAIN 30.6.1989, 1000 MK JA KPL

	KUUKAUDEN ALUSSA	NOSTETTU +	MAKSETTU -	KUUKAUDEN LOPUSSA	LUOTTOJA
	1000 MK	1000 MK	1000 MK	1000 MK	KPL (31.12.)

I KOTIMAISET LUOTOT

A LUOTOT YLEISÖLLE

MARKKAMÄÄRÄISET

1	3743455	155535	43586	3855404	
2	1785949	786988	755799	1817138	
3	58534774	2579961	1750728	59364007	
4	7690497	105662	46667	7649492	
5	2020376	25427	16435	2029368	

VALTION VAROISTA VÄLITETYT LAINAT

VALUUTTAMÄÄRÄISET

7	0	0	0	0	
8	809751	96313	12493	893571	

Y H T E E N S Ä (1-8)

2625708

75608980

B LUOTOT MUILLE RAHALAITOKSILLE

10	0	0	0	0	
11	0	0	0	0	
12	0	0	0	0	

1) C LUOTOT MUILLE RAHOITUSLAITOKSILLE

43771

D LUOTOT VALTIOLLE

75652751

2632161

3749886

74535026

Y H T E E N S Ä (1-20)

XV TALLETUSPANKKIEN ANTOLAINAUS YHTEENSÄ VAATEITTAIN 30.6.1989, 1000 MK

		1000 MK	+	1000 MK	-	1000 MK	1000 MK	KPL (31.12.)
		1000 MK		1000 MK		1000 MK	1000 MK	
I KOTIMAISET LUOTOT								
A LUOTOT YLEISÖLLE								
MARKKAMÄÄRÄISET								
SHEKKIILILUOTOT	1	12906378	12201944	11716403	13391819			
VEKSELIT	2	5194515	2055494	1902930	5347078			
VELKAKIRJALAINAT	3	217217220	8954791	6817278	219354737			
KORKOTUKILAINAT	4	22879266	397311	173551	23103026			
VALTION VAROISTA VÄLITETYT LAINAT	5	6319774	79351	53284	63458841			
VALUUTTAMÄÄRÄISET								
VEKSELIT	7	6553952	1960426	1739968	6774409			
MUUT LUOTOT	8	52998892	5742274	4844788	53896379			
	Y H T E E N S Ä (1-8)	324069997	31391591	27248202	328213389			
B LUOTOT MUILLE RAHALAITOKSILLE								
SHEKKIILILUOTOT	10	2179216	2694240	2984351	1899105			
MUUT MARKKALUOTOT	11	35525686	36076160	32455051	39147795			
VALUUTTALUOTOT	12	13372	139239	0	152611			
	14	7235669	13283	80702	7168250			
1) C LUOTOT MUILLE RAHOITUSLAITOKSILLE								
D LUOTOT VALTIOLLE	20	45160	0	17273	27887			
	Y H T E E N S Ä (1-20)	369070100	70314513	62785579	376599037			
II LUOTOT ULKOMAILLE	22	31804930	4325200	4218788	31911342			
1) SIIÄ KIINN. LUOTTOPANKKIEN MARKKAMÄÄR. LUOTOT								
MUUT ULKOMAAN RAHAN MÄÄRÄISET LUOTOT		395574	0	17902	378672			
KIINN. LUOTTOPANKKIEN ULKOM. RAHAN MÄÄR. LUOTOT		1423539	0	48876	1374663			
		6582	0	165	6417			

XVI KIINNITYSLUOTTOPANKKIEN ANTOLAINAUS VAATEITTAIN 30.6.1989 1 000 MK JA KPL

	KUUKAUDEN ALUSSA	1 000 MK	NOSTETTU +	1 000 MK	MAKSETTU -	1 000 MK	KUUKAUDEN LOPUSSA	1 000 mk	LUOTTOJA KPL(31.12.)
I KOTIMAISET LUOTOT									
A LUOTOT YLEISÖLLE									
MARKKAMÄÄRÄISET									
TAVALLISET VELKAKIRJALAINAT	1	17737458	379029		151811		17964675		
KORKOTUKILAINAT	2	893686	48228		932		940982		
VALTION VAROISTA VÄLITETYT LAINAT	3	78277	462		1984		76755		
ULKOMAAN RAHAN MÄÄRÄISET	4	3460596	23267		9426		3474437		
YHTEENSÄ (1-4)		22170017	450986		164153		22456849		
B LUOTOT MUILLE RAHALAITOKSILLE	5	0	0		0		0		-
C LUOTOT MUILLE RAHOITUSLAITOKSILLE	6	143112			0		143112		17
D LUOTOT VALTIOLLE	7	0	0		0		0		-
YHTEENSÄ (1-7)		22313129	450986		164153		22599961		

TUOTEESELOSTE

Pankkien kuukausitilastoon sisältyvät tilatiedot kerätään ja julkaistaan suoriteperusteisina. Tämä merkitsee sitä, että tilan lopussa olevat tuotto- ja kuluerät vastaavat ao. kauden tuloslaskelman eriä. Em. erät on jaksotettu tilikaudelle kohdistuviin sekä siirtyviin eriin.

Postipankin anto- ja ottolainautustiedot on yhdistetty liikepankkien tietoihin vuoden 1987 joulukuun tiedoista lähtien. Postipankin tila on yhdistetty liikepankkien tilatietojen kanssa tammikuun 1988 tiedoista lähtien. Muutos johtuu Postipankin muuttumisesta osakeyhtiöksi vuoden 1988 alusta lähtien.

Vuoden 1987 tiedoista lähtien Tilastokeskus julkaisee erikseen tietoja alle vuoden mittaisesta ja yli vuoden mittaisesta markkinarahasta. Tiedot sisältyvät pankkien kuukausitilaston katsausosaan. Aikaisemmin markkinarahatietoja on ollut saatavilla vain enintään vuoden mittaisten instrumenttien osalta.

Liikepankkien pankkikohtaiset tilatiedot on poistettu tammikuun 1988 tiedoista lähtien toistaiseksi pankkien kuukausitilastosta. Kukin pankki julkistaa tietonsa päivälehdissä. Mikäli tarvetta ilmenee Tilastokeskus harkitsee niiden liittämistä julkaisuun uudelleen.

V e r t a i l t a v u u s

Anto- ja ottolainautaulukot ovat vertailukelpoisia tilatietoihin käsitteiden "yleisö", "muut rahalaitokset" ja "muut rahoituslaitokset" osalta. Em. käsitteet ovat pääosin Tilastokeskuksen sektoriluokituksen mukaisia käsitteitä, joita käytetään kaikissa rahoitustilastoissa soveltuvin osin. Yleisö-käsite on tällöin ns. suppea yleisökäsite, joka ei sisällä muiden luottolaitosten tietoja. (Sektoriluokituksesta lähemmin Tilastokeskuksen käsikirjoja n:o 5: Institutionaalisten sektorien luokitus)

S y m b o l i t

Julkaisussa esiintyy seuraavia symboleja:

- .. Tietoa ei ole saatavissa
- 0 Tietoa ei ole tai tieto on pienempi kuin käytetty yksikkö
- 0.0 Ei muutosta tai muutos alle käytetyn yksikön
- (X) Prosenttimuutos suurempi kuin 999.9%
- (Y) Nimikettä ei ole vertailuajan kohtana
- (Z) Nimikkeellä ei ole ollut tietoa vertailuajankohtana; muutos ääretön

M u i t a j u l k a i s u n s i s ä l t ö ä k o s k e v i a s e i k k o j a

Kaikissa anto- ja ottolainautaulukoissa esiintyy joidenkin tietoja osalta nettomääräisiä muutoksia. Tämä koskee esim. luotollisten shekkitilien ja shekkiluottojen vaihtotietoja.

Joulukuun kuukausitilaston liitteenä julkaistaan selvitys pankkitilastoissa käytetystä terminologiasta sekä suomi-ruotsi-englanti termiluettelo.

Ennakkotietoja pankkien markkamääräisestä anto- ja ottolainauksesta on julkaistu pankkiryhmittäin anto- ja ottolainautilastossa. Tammikuun 1989 tiedoista lähtien anto- ja ottolainautilastoa ei julkaista erillisenä vaan sen tiedot sisällytetään rahamarkkinoiden kuukausisarjoihin.

Kotimaisiin liikepankkeihin sisältyy vuoden 1989 alusta uutena yksikkönä Interbank Osakepankki.

TALOUSPOLIITTISET TOIMENPITEET

Korot

Vuoden 1988 alusta lukien Suomen Pankki hyväksyi myös asuntoluottojen markkinakorkosidonnaisuuden.

Toukokuun 16 päivästä 1988 alkaen korotettiin Suomen Pankin peruskorko 7 prosentista 8 prosenttiin.

Eduskunnan pankkivaltuusmiehet ovat päättäneet Suomen Pankin johtokunnan esityksen mukaisesti alentaa Suomen Pankin peruskoron puolella prosenttiyksiköllä 8 prosentista 7,5 prosenttiin vuoden 1989 alusta lukien.

Suomen Pankki on lähettänyt pankeille 3.6.1988 uuden kiertokirjeen, johon on koottu suositukset korkoehdoista. Suositusten mukaan on mahdollista sopia kaikkien luottojen korot kiinteiksi.

Vuoden 1988 alusta asuntoluoton korko on voitu sitoa myös Suomen Pankin laskemiin 3 vuoden ja 5 vuoden markkinakorkoihin.

Muissa vaihtuvakorkoisissa luotoissa kuin asuntoluotoissa voidaan peruskoron ja 3 vuoden ja 5 vuoden markkinakorkojen ohella käyttää Suomen Pankin laskemia ja julkaisemia 1-12 kuukauden markkinakorkoja (heliborkorko), Suomen Pankin päiväluotto- tai päivätalletuskorkoa taikka näitä vastaavia julkisia korkoja.

Keskuspankkirahoitus

Päiväluottokorkoa muutettiin:

6.10.1988 13,0 prosenttiin
16.6.1989 15,0 prosenttiin

Päivätalletuskorkoa muutettiin:

6.10.1988 4,0 prosenttiin.

15.6.1989 Suomen Pankin johtokunta on päättänyt kesäkuun 16. päivästä lukien poistaa keskuspankkirahoitukseen oikeutettujen pankkien päiväluottojen pankkikohtaiset kiintiöt. Samalla poistetaan kiintiöiden ylityksestä peritty ns. sakkokorko.

Kassavarantotalletus

18.1.1988 kassavarantotalletusvelvollisuutta korotettiin 5.3 prosenttiin tammikuun kassavarantopohjasta.

18.1.1988 kassavarantotalletusvelvollisuutta korotettiin 5.7 prosenttiin helmikuun kassavarantopohjasta.

31.3.1988 kassavarantotalletusvelvollisuutta korotettiin 5.9 prosenttiin maaliskuun kassavarantopohjasta

28.4.1988 kassavarantotalletusvelvollisuutta korotettiin 6,5 prosenttiin huhtikuun kassavarantopohjasta.

27.5.1988 kassavarantotalletusvelvollisuutta korotettiin 7.0 prosenttiin toukokuun kassavarantopohjasta.

25.10.1988 kassavarantotalletusvelvollisuutta korotettiin 7.3 prosenttiin lokakuun kassavarantopohjasta.

25.10.1988 kassavarantotalletusvelvollisuutta korotettiin 7.6 prosenttiin marraskuun kassavarantopohjasta.

19.12.1988 kassavarantotalletusvelvollisuutta korotettiin 7.8 prosenttiin joulukuun kassavarantopohjasta.

24.2.1989 kassavarantotalletusvelvollisuutta korotettiin 8.0 prosenttiin helmikuun kassavarantopohjasta.

27.2.1989 kassavarantosopimusta täydennettiin vuoden 1990 loppuun asti voimassa olevalla lisäopimuksella, joka antaa mahdollisuudet korottaa edelleen kassavarantovelvoitetta enintään 12 prosenttiin. Lisätalletukset ovat korottomia.

26.5.1989 Suomen Pankki päätti kassavarantosopimuksen lisäopimuksen mukaisesta talletusvelvoitteesta, joka perustuu maaliskuun aikana tapahtuneeseen luotonannon kasvuun.

Pankkien keskimääräinen talletusvelvoite on tois-
taiseksi vajaan 8.2 prosenttia.

Valuuttaindeksin vaihtelualueen laajennus

Valuuttaindeksin vaihtelualueetta laajennettiin nykyisestä n. 4.5 prosentista n. 6 prosenttiin. Vaihtelualueen uudet rajat ovat marraskuusta 1988 alkaen 100.5 ja 106.8.

Revalvaatio

17.3.1989 valuuttaindeksin vaihtelualueen rajoja alennettiin noin neljällä prosentilla. Uusi alaraja on 96.5 ja yläraja 102.5.



PL-PB 504
00101 Helsinki-Helsingfors

Virkalähetys
Tjänsteförsändelse

Pankit

Bankerna
1989, Kesäkuu - Juni

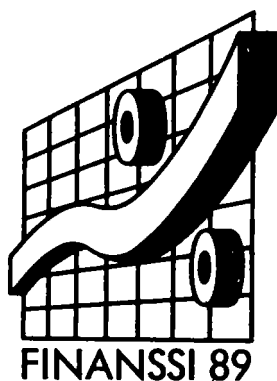
SVT Suomen Virallinen Tilasto
Finlands Officiella Statistik
Official Statistics of Finland

Central Statistical
Office of Finland

Financing
1989:39

Tiedustelut - Förfrågningar

Tuulikki Lund
Kerttu Helin
Tarja Husso
(90) 17 341



Olemme mukana
Finanssi-messuilla
Wanhassa Satamassa
5.-7.10.1989

Julkaisujen myynti:

Försäljning:

Hinta — Pris

Tilastokeskus
PL 504
00101 Helsinki
Puh. (90) 173 41

Statistikcentralen
PB 504
00101 Helsingfors
Tel. (90) 173 41

25 mk

ISSN 0784-8382
= Rahoitus
ISSN 0784-9903