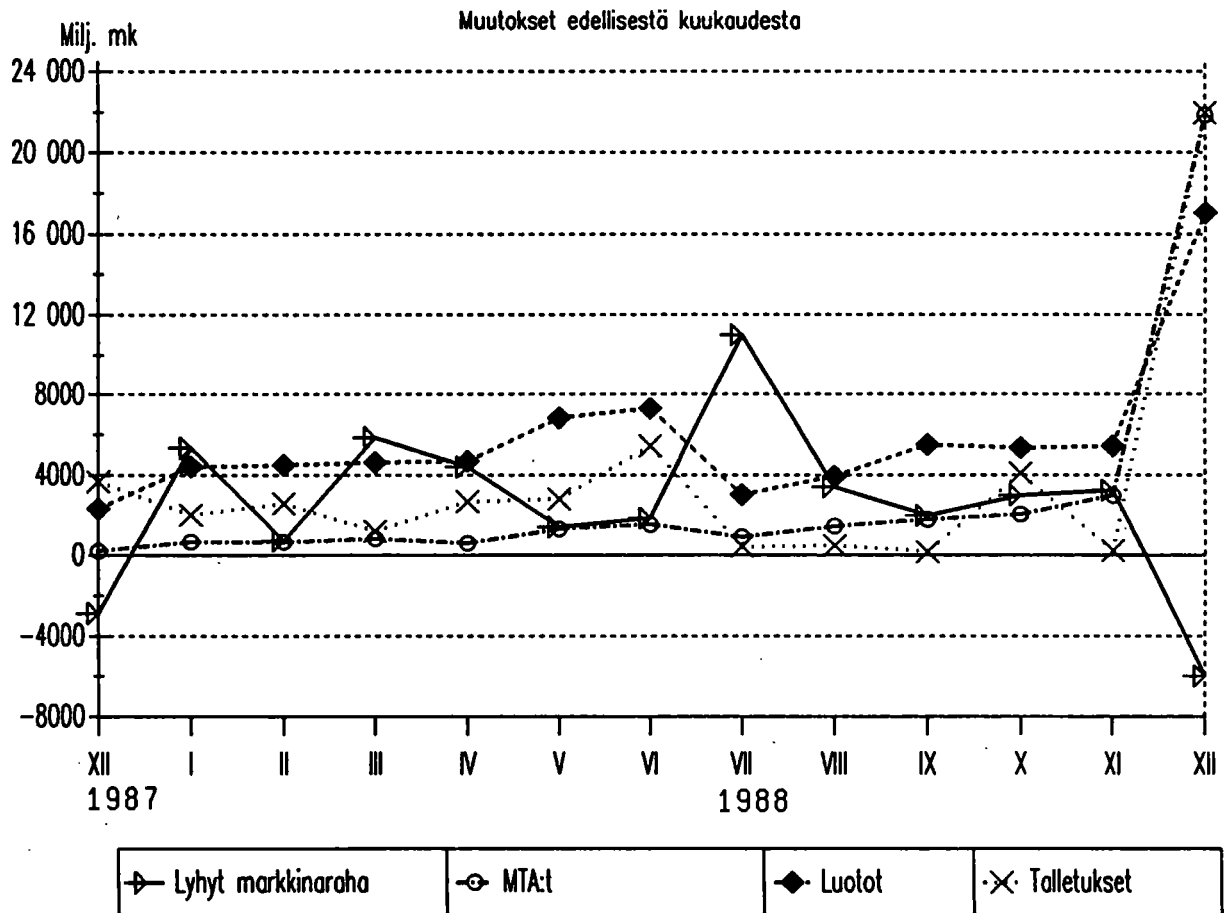


Pankit

Bankerna
1988, Joulukuu - December

22.3.1989

TALLETUSPANKKIEN OTTOLAINAUS JA LUOTOT



SISÄLLYSLUETTELO

KATSAUS

Anto- ja ottolainaus

Markkinaraha

ANTO- JA OTTOLAINAUSASETELMAT

KUVIOT

TAULUKOT

I	Suomen Pankin tila 31.12.1988 1000 mk, ja sen muutokset edelliseen kuukauteen ja edellisen vuoden vastaavaan kuukauteen verrattuna %.....	1
IV	Liikepankkien ja Postipankin tila 31.12.1988 1000 mk, ja sen muutokset edelliseen kuukauteen %.....	3
V	Kiinnitysluottopankkien tila 31.12.1988 1000 mk, ja sen muutokset edelliseen kuukauteen %.....	5
VI	Kotimaisten ulkomaalaisten omistamien rahalaitosten tila 31.12.1988 1000 mk, ja sen muutokset edelliseen kuukauteen %	6
VII	Talletukset liikepankeissa ja Postipankissa vaateittain 31.12.1988 1000 mk	8
VIII	Talletukset osuuspankeissa vaateittain 31.12.1988 1000 mk	9
IX	Talletukset säästöpankeissa vaateittain 31.12.1988 1000 mk	10
X	Talletuspankkien ottolainaus yhteensä vaateittain 31.12.1988 1000 mk.....	11
XI	Kotimaisten ulkomaalaisten omistamien rahalaitosten ottolainaus 31.12.1988 1000 mk....	12
XII	Liikepankkien ja Postipankin antolainaus vaateittain 31.12.1988 1000 mk	13
XIII	Osuuspankkien antolainaus vaateittain 31.12.1988 1000 mk	14
XIV	Säästöpankkien antolainaus vaateittain 31.12.1988 1000 mk	15
XV	Talletuspankkien antolainaus yhteensä vaateittain 31.12.1988 1000 mk.....	16
XVI	Kiinnitysluottopankkien antolainaus vaateittain 31.12.1988 1000 mk	17
XVII	Kotimaisten ulkomaalaisten omistamien rahalaitosten antolainaus 31.12.1988 1000 mk.....	18
	TUOTESELOSTE.....	19
	TALOUSPOLIITTISET TOIMENPITEET.....	20
	SUOMI-RUOTSI-ENGLANTI TERMILUETTELO.....	21
	SELVITYS PANKKITILASTOISSA KÄYTETYSTÄ TERMILOGIASTA.....	29

INNEHÄLLSFÖRTECKNING

ÖVERSIKT

Ut- och inlåning

Marknadspengar

UT- OCH INLÅNINGSTABLÄER

FIGURER

TABELLER

I	Finlands Banks ställning den 31.12.1988 1000 mk och dess förändring jämfört med föregående månad och med motsvarande månad föregående år %.....	1
IV	Affärsbankernas och Postbankens ställning den 31.12.1988 och dess förändring jämfört med föregående månad %.....	3
V	Hypoteksbankernas ställning den 31.12.1988 och dess förändring jämfört med föregående månad %.....	5
VI	Ställningen av inhemska utlandsägda penninginrättningar den 31.12.1988 och dess förändring jämfört med föregående månad %.....	6
VII	Depositioner i affärsbankerna och Postbanken efter fordring den 31.12.1988 1000 mk.....	8
VIII	Depositioner i andelsbankerna efter fordring den 31.12.1988 1000 mk.....	9
IX	Depositioner i sparbänkerna efter fordring den 31.12.1988 1000 mk.....	10
X	Depositionsbankernas inlåning inalles efter fordring den 31.12.1988 1000 mk.....	11
XI	Inlåningen av inhemska utlandsägda penninginrättningar den 31.12.1988 1000 mk.....	12
XII	Affärsbankernas och Postbankens utlåning efter fordring den 31.12.1988 1000 mk.....	13
XIII	Andelsbankernas utlåning efter fordring den 31.12.1988 1000 mk.....	14
XIV	Sparbankernas utlåning efter fordring den 31.12.1988 1000 mk.....	15
XV	Depositionsbankernas utlåning inalles efter fordring den 31.12.1988 1000 mk.....	16
XVI	Hypoteksbankernas utlåning efter fordring den 31.12.1988 1000 mk.....	17
XVII	Utlåningen av inhemska utlandsägda penninginrättningar den 31.12.1988 1000 mk.....	18
	PRODUKTSDEKLARATION.....	19
	EKONOMIKSPOLITISKA ÅTGÄRDER.....	20
	FINSK-SVENSK-ENGELSK FÖRTECKNING ÖVER TERMINOLOGIEN.....	21
	REDOGÖRELSE FÖR TERMINOLOGIEN	
	I BANKSTATISTIKEN.....	29

KATSAUS RAHAMARKKINOIHIN 1988

JOULUKUUSSA 1988 KASVULUKEMAT HUIPUSSA

Puolet ottolainauskasvusta joulukuussa 24 kuukauden tilien vuosi kasvu 72 prosenttia
Joulukuun antolainaus kasvu 17 mrd markkaa

Joulukuussa anto- ja ottolainausmarkkinat riistäytyivät tuntuvaan kasvuun. Joulukuussa kertyi ottolainauksille 22 mrd markkaa enemmän rahaa kuin marraskuussa ja vastaavasti antolainaus kasvoi joulukuun aikana 17 mrd markkaa.

Ottolainauksilla oli rahaa joulukuun 1988 lopussa 231 mrd markkaa, joka oli 24 prosenttia enemmän kuin vuotta aikaisemmin. Luottoja oli takaisin maksamatta 308 mrd markkaa, eli 31 prosenttia edellisvuoden loppua enemmän.

Vuoden 1988 antolainauskasvusta ajoittui joulukuulle neljäsosa. Sen sijaan vuoden 1988 ottolainauskasvusta joulukuuhun ajoittui puolet. Tileille kertyi vuoden 1988 aikana rahaa 44 mrd markkaa enemmän kuin vuonna 1987 ja luottoja annettiin 73 mrd markkaa enemmän kuin edellisen vuoden aikana.

Ottolainauskasvu koostui pääasiassa 24 kuukauden määräaikaistilien kasvusta. Nämä kasvoivat vuoden aikana 40 mrd markkaa (72 prosenttia) ja joulukuun osalle tästä ajoittui 24 mrd markkaa. Liikepankkien 24 kuukauden tilit ylsivät jopa 94 prosentin vuosikasvuun, säästöpankkien 71 prosentin ja osuuspankkien 70 prosentin.

Kotimaisen antolainauksen (A) ja ottolainauksen (O) kasvut vuosina 1978-1988, joulukuun/joulukuun sekä keskimääräiset vuosikasvut, %

	Joulukuun/Joulukuun		Keskimääräiset vuosikasvut	
	(O)	(A)	(O)	(A)
1978	14.7	9.6	14.4	11.9
1979	18.2	16.2	15.7	13.3
1980	14.4	18.0	15.7	18.3
1981	15.6	14.9	14.5	15.0
1982	13.7	18.4	15.4	15.6
1983	14.0	14.3	14.0	18.0
1984	15.3	14.1	13.5	14.7
1985	17.7	17.7	16.9	16.7
1986	7.6	11.8	13.1	13.3
1987	12.3	19.2	10.8	14.6
1988	23.6	31.2	14.1	24.6

VOOSI 1988 RAHAMARKKINOIDEN ENNÄTYSVOOSI

Markkinavoimat rahapolitiikan tilalle Antolainauksen kasvu ennätys lukemissa Rahalaitokset kilpailuun henkilöasiakkaista Runsaasti uusia yrittäjiä markkinoille Kotitalouksien säästämisaste aleni

Vuodelle 1988 tunnusomaista oli antolainauksen räjähdysmäinen kasvu vuoden puolivälistä lähtien sekä ottolainauksen melko vaima kehitys aina loppuvuoteen asti. Joulukuussa ottolainaus saavutti ennätyskasvun. Verouudistus näyttää vaikuttaneen sekä anto- että ottolainaukseen.

Rahoitusmarkkinoilla tapahtui merkittäviä muutoksia. Yritykset turvautuivat ulkomaiseen matalakorkoiseen rahoitukseen, jonka vuoksi luottojen tarjonta kotitalouksille lisääntyi. Oli nähtävissä aikaisempaa enemmän kilpailua henkilöasiakkaista. Ottolainausmarkkinoille tuotiin uusia talletustilittyyppejä; näistä useimmat verollisia. Uusien tilittyypien räätälöiminen näyttää edelleen jatkuvan vuoden 1989 puolella.

Markkinaraha vakiintui erääksi tärkeäksi rahoituksen hankinnan muodoksi. Suhteutettuna ottolainaukseen markkinoilla oleva markkinaraha oli n. 7 prosenttia ottolainauksesta 1983 kun taas 1988 lopussa n. 50 prosenttia.

Pörssi-markkinoilla vuosi 1988 oli erittäin vilkas. Pörssin kokonaisvaihto oli vuonna 1988 viisikymmenkertainen esim. vuoden 1980 vaihtoon verrattuna.

Vuoden 1988 aikana miltei yritys kuin yritys liitti toiminta-ajatukseensa arvopaperikaupan. Yhtiöitä jotka käyvät tai suunnittelevat käyvänsä arvopaperikauppaa joko päätoimisesti tai sivutoimisesti rekisteröitiin tammi-lokakuun 1988 aikana n. 1600 kappaletta. Kiinteistösi-joitusyhtiöt vakiinnuttivat asemansa vuoden 1988 aikana.

Suomen Pankki korotti kassavarantovelvoitetta 5.3 prosentista 7.8 prosenttiin vuoden 1988 aikana hillitäkseen rahamarkkinoita. Myös peruskorkoa korotettiin yhdellä prosenttiyksiköllä kesällä 1988.

Katsauksen ja asetelmien kotimainen anto- ja ottolainaus sisältää kotimaisen markkamääräisen ja kotimaisen ulkomaan rahan määräisen anto- ja ottolainauksen sekä valtion varoista välitetyt luotot.

Talletuspankkeihin on sisällytetty kotimaisessa omistuksessa olevat liikepankit, osuuspankit ja säästöpankit. Ulkomaisten omistamia rahalaitoksia käsitellään erikseen taulukko-osassa.

Ulkomaisten omistamat rahalaitokset antoivat luottoja 75 milj.markkaa vähemmän kuin vuotta aikaisemmin. Vuoden lopussa takaisin maksamatta olevia luottoja oli 437 milj.markkaa. Vastaavasti näillä rahalaitoksilla oli ottolainausvaroja vuoden 1988 lopussa 142 milj.markkaa, joka oli 81 milj.markkaa enemmän kuin vuotta aikaisemmin.

Anto- ja ottolainaus - enemmyys

Talletuspankkien antolainausenemmyys oli vuoden 1988 päättyessä 70470 milj. markkaa. Tämä oli 30287 milj. markkaa enemmän kuin edellisen vuoden lopussa ja 12775 milj. markkaa enemmän kuin vuoden 1988 kesäkuussa.

Luku ei sisällä valtion varoista välitettyjä lainoja. Nämä on vähennetty pankkien antolainauksesta anto- ja ottolainausenemmyyttä laskettaessa sen vuoksi, että niitä pankki ei myönnä ottolainausvaroistaan/talletusvaroistaan.

Liikepankkien antolainausenemmyys oli vuoden 1988 päättyessä 65881 milj. markkaa, joka oli 22386 milj. markkaa enemmän kuin vuotta aikaisemmin.

Säästöpankeilla oli antolainausenemmyyttä 1483 milj.markkaa edellisvuoden 3178 milj.markan talletusenemmyyden sijasta.

Osuuspankeilla oli antolainausenemmyyttä 3106 milj. markkaa vuoden vaihteessa. Edellisen vuoden vaihteessa niillä oli talletusenemmyyttä 134 milj.markkaa.

M A R K K I N A R A H A

Taseeseen sisältyvää lyhytaikaista markkina-rahavelkaa talletuspankeilla oli joulukuun 1988 lopussa 56848 milj.markkaa ja yli vuoden mittaista 259 milj.markkaa.

Markkinarahasaamisia talletuspankeilla oli taseessa 33143 milj.markkaa. Taseen ulkopuolista markkinarahaa pankeilla oli kaikkiaan 24964 milj.markkaa, josta oli pitkäaikaista 203 milj.markkaa.

ASETELMA 1: Talletuspankkien kotimainen ottolainaus vuoden 1988 joulukuun lopussa

	31.12.1988		Muutos vuoden 1988 marras- kuusta		Muutos vuoden 1987 joulu- kuusta	
	Mmk	Mmk	%	Mmk	%	
Liikepankit	110069	11237	11,4	20269	22,6	
Osuuspankit	55318	4436	8,7	10554	23,6	
Säästöpankit	65718	6284	10,6	13277	25,3	
Postipankki *)						
YHTEENSÄ	231105	21957	10,5	44100	23,6	

ASETELMA 3: Talletuspankkien luotonotto (pl rahalaitokset tilityypeittäin) vuoden 1988 joulukuun lopussa

	31.12.1988		Muutos vuoden 1988 marras- kuusta		Muutos vuoden 1987 joulu- kuusta	
	Mmk	Mmk	%	Mmk	%	
Shekki- ja ps. tilit	25793	1391	5,7	4580	21,6	
Käyttötilit	14481	-148	-1,0	1669	13,0	
Säästö- ja karttuvat	62500	-92	-0,1	-850	-1,3	
Asuntosäästö-palkk.tilit	1568	140	9,8	151	10,7	
MTA- ja ITA-tilit	102037	21851	27,3	36654	56,1	
Sijoitustilit	5099	-1514	-22,9	-144	-2,7	
Maatalouden inv.tilit	128	-28	-17,9	10	8,5	
YTA-tilit	11865	997	9,2	1626	15,9	
Valuuttatilit	4874	-398	-7,5	289	6,3	
Muut talletustilit	2760	-242	-8,1	115	4,3	

ASETELMA 5: Määräaikais- ja irtisanomisehtoiset tilit talletuspankeissa vuoden 1988 joulukuun lopussa pankkiryhmittäin

	31.12.1988		Muutos vuoden 1988 marras- kuusta		Muutos vuoden 1987 joulu- kuusta	
	Mmk	Mmk	%	Mmk	%	
Liikepankit	46289	10556	29,5	16766	56,8	
Osuuspankit	25371	4940	24,2	8927	54,3	
Säästöpankit	30377	6355	26,5	10961	56,5	
Postipankki *)						
YHTEENSÄ	102037	21851	27,3	36654	56,1	

ASETELMA 2: Talletuspankkien kotimainen antolainaus vuoden 1988 joulukuun lopussa

	31.12.1988		Muutos vuoden 1988 marras- kuusta		Muutos vuoden 1987 joulu- kuusta	
	Mmk	Mmk	%	Mmk	%	
Liikepankit	176194	10382	6,3	41099	30,4	
Osuuspankit	62402	3181	5,4	13999	28,9	
Säästöpankit	69180	3477	5,3	18028	35,2	
Postipankki *)						
YHTEENSÄ	307776	17040	5,9	73126	31,2	

ASETELMA 4: Talletuspankkien luotonanto (pl rahalaitokset luottotyypeittäin) vuoden 1988 joulukuun lopussa

	31.12.1988		Muutos vuoden 1988 marras- kuusta		Muutos vuoden 1987 joulu- kuusta	
	Mmk	Mmk	%	Mmk	%	
Shekki- ja ps. luotot	12024	593	5,2	3069	34,3	
Vekselit	5920	1018	20,8	742	14,3	
Korkotuki-lainat	21383	180	0,8	2985	16,2	
Valtion var. välitetyt	6203	7	0,1	318	5,4	
Tavalliset velkakirja-lainat	211275	13518	6,8	52393	33,0	
Valuuttamäär. luotot	50971	1724	3,5	13619	36,5	

ASETELMA 6: Määräaikais- ja irtisanomisehtoiset tilit talletuspankeissa tilityypeittäin vuoden 1988 joulukuun lopussa

	31.12.1988		Muutos vuoden 1988 marras- kuusta		Muutos vuoden 1987 joulu- kuusta	
	Mmk	Mmk	%	Mmk	%	
1-6 kuukauden	1049	-633	-37,6	-224	-17,6	
12 kuukauden	4020	-1575	-28,2	-3560	-47,0	
24 kuukauden	96968	24059	33,0	40438	71,5	
YHTEENSÄ	102037	21851	27,3	36654	56,1	

*) Postipankin luvut sisältyvät liikepankkien lukuihin 1.1.1988 lähtien

MARKKINARAHHA

MARKKINARAHAN JAKAUTUMINEN SIOJITUSTYYPEITTÄIN, 1 000 MK 31.12.1988
(ENINTÄÄN 1.VUODEN)

Talletuspankit yhteensä X)	TASE			TASEEN ULKOPUOLINEN		ERITYISOTTOLAINAUS YHTEENSÄ	
	Vastaavaa	Vastattavaa	Keskikorko	Keskikorko		Keskikorko	
	1 000 mk	1 000 mk	%	1 000 mk	%	1 000 mk	%
1. Sijoitustodistukset	18043793	49735855	10,92				
2. Yritystodistukset	7883445						
3. Valtion velkasitoumukset	1760068						
4. Mark.rahavelkakirjat	3214773	5636588	9,48				
5. Mark.rahavekselit	66562						
6. Kuntatodistukset	42799						
7. Muut	1085640	1475814	9,77				
8. Notariaattisijoitukset				24760671	11,27		
YHTEENSÄ	32097080	56848257	10,74	24760671	11,27	81608928	10,90

MARKKINARAHAN JAKAUTUMINEN SIOJITUSTYYPEITTÄIN, 1 000 MK 31.12.1988
(YLI 1. VUODEN)

Talletuspankit yhteensä X)	TASE			TASEEN ULKOPUOLINEN		ERITYISOTTOLAINAUS YHTEENSÄ	
	Vastaavaa	Vastattavaa	Keskikorko	Keskikorko		Keskikorko	
	1 000 mk	1 000 mk	%	1 000 mk	%	1 000 mk	%
1. Sijoitustodistukset		125157	10,17				
2. Yritystodistukset							
3. Valtion velkasitoumukset							
4. Mark.rahavelkakirjat		125763	9,81				
5. Mark.rahavekselit							
6. Kuntatodistukset							
7. Muut		8000	10,76				
8. Notariaattisijoitukset				202718	10,95		
YHTEENSÄ	1045688	258920	10,01	202718	10,95	461638	10,43

X) Sisältää myös ulkomaalaisten omistamat rahalaitokset

TALLETUSTEN JA LUOTTOJEN LUKUMÄÄRÄT

ASETELMA 7: Talletustilien lukumäärät talletuspankeissa ja tilien keskimääräinen suuruus vuoden 1988 lopussa

	Lukumäärä vuoden 1988 lopussa	Muutos edelli- sestä vuodesta	Keskimääräinen markkamäärä tiliä kohden vuoden 1988 lopussa, mk
	lkm	lkm(+/-)	
Käyttötilit	2759092	150457	5248,-
Säästö- ja karttavat tilit	11870589	-130836	5265,-
Asuntosäästöpalkkiotilit	60880	466	25756,-
Määräaikais- ja irtisanomisehtoiset tilit:			
1-6 kk	29020	-8690	36147,-
12 kk	170616	-102270	23562,-
24 kk	2624034	742759	36954,-
Sijoitustilit	206705	-32627	24668,-
Maatalouden investointitilit	13029	-2739	9824,-
Yhteisötalletustilit	24703	9894	480306,-
Muut talletustilit	63913	9808	43184,-
VARSINAISET TALLETUSTILIT YHTEENSÄ	17822581	636222	11246,-
Shekki- ja postisiirtotilit	1099121	221443	
Valuuttatilit	138681	2363	

KESKIMÄÄRÄINEN TALLETUSMÄÄRÄ VARSINAISTA TALLETUSTILIÄ KOHDEN OLI
VUODEN 1988 LOPUSSA RAHALAITOSRYHMITTÄIN SEURAAVA:

Liikepankit	9813,-
Osuuspankit	12923,-
Säästöpankit	12585,-

ASETELMA 8: Talletuspankeista nostettujen luottojen lukumäärät ja luottoerien keskimääräinen suuruus vuoden 1988 lopussa

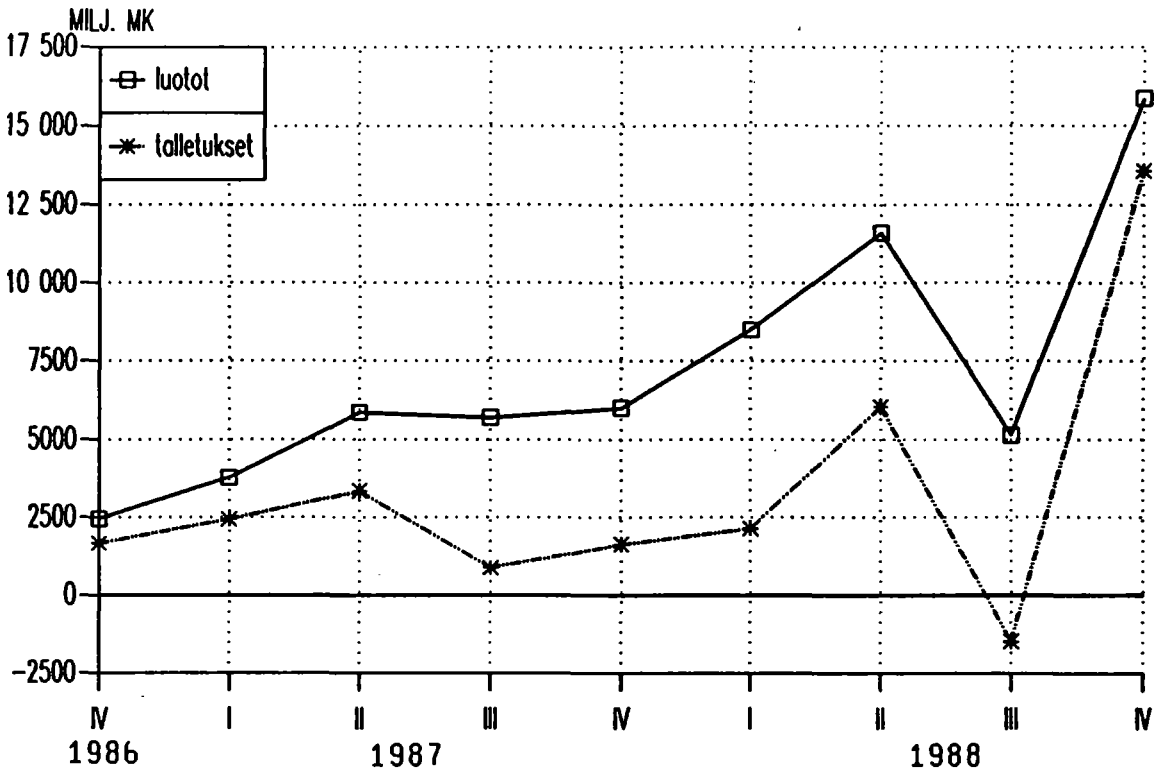
	Lukumäärä vuoden 1988 lopussa	Muutos edelli- sestä vuodesta	Keskimääräinen markkamäärä luottoa kohden vuoden 1988 lopussa, mk
	lkm	lkm(+/-)	
Vekselit	272761	-42034	21704,-
Korkotukilainat	887826	12783	24085,-
Valtion varoista välitetyt	159682	-5391	38846,-
Tavalliset velkakirjalainat	2805168	423500	75316,-
YHTEENSÄ (pl shekki- ja posti- siirtoluotot)	4125437	388858	59335,-
Valuuttaluotot	46371	22726	

KESKIMÄÄRÄISEN LUOTON SUURUUS RAHALAITOSRYHMITTÄIN (pl shekki- ja postisiirto-
luotot):

Liikepankit	80473,-
Osuuspankit	53659,-
Säästöpankit	42835,-

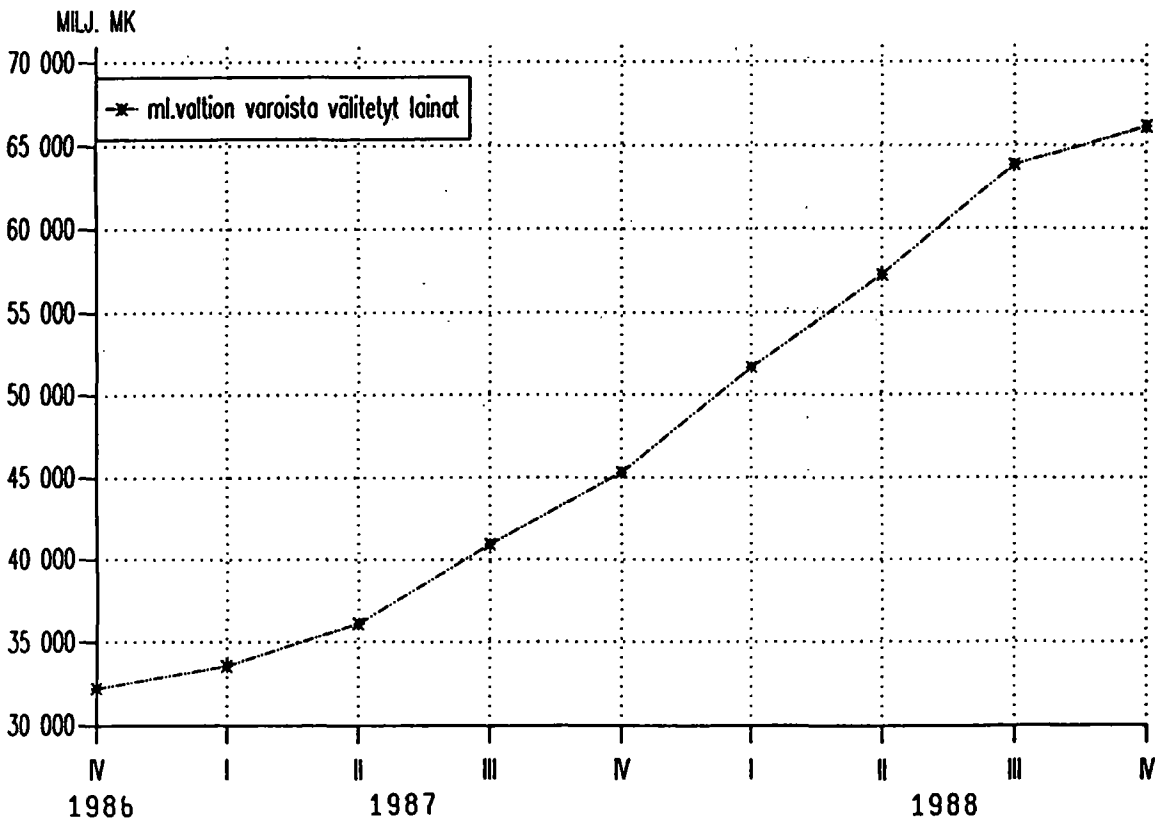
LIKEPANKKIEN TALLETUKSET JA LUOTOT

Muutokset edelliseen neljännekseen



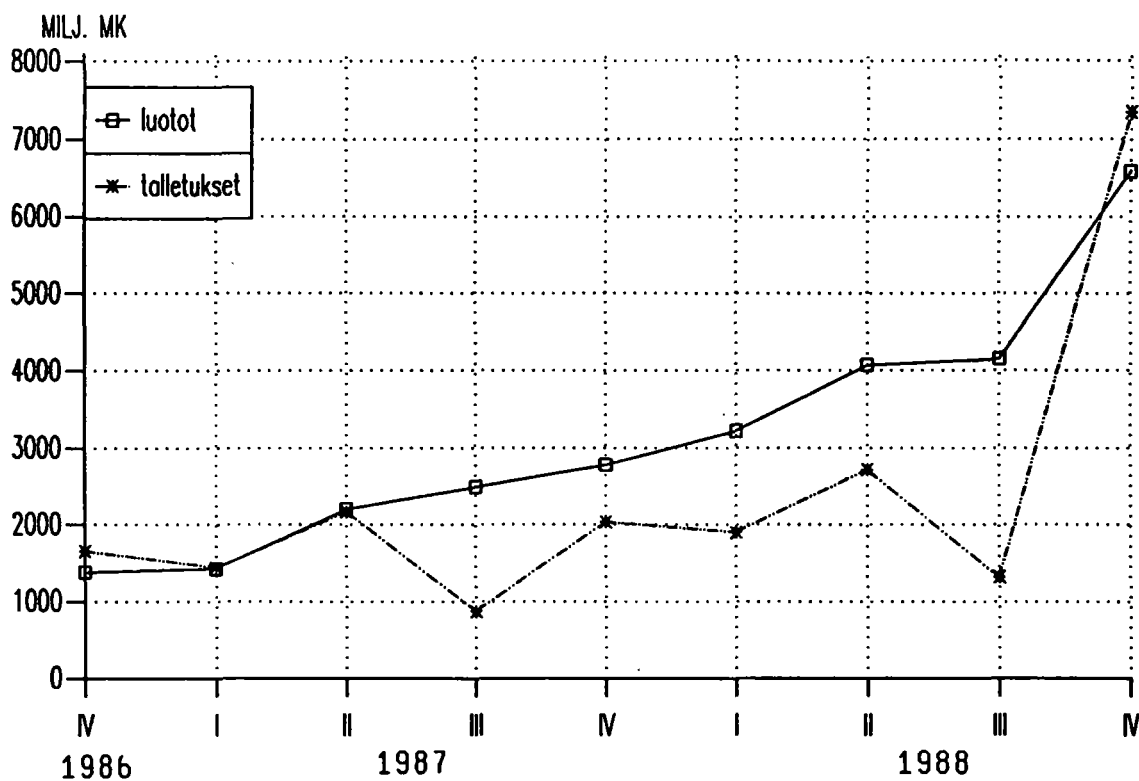
LIKEPANKKIEN ANTOLAINAUSENEMMYYS

v. 1986-1988 vuosineljänneksittäin



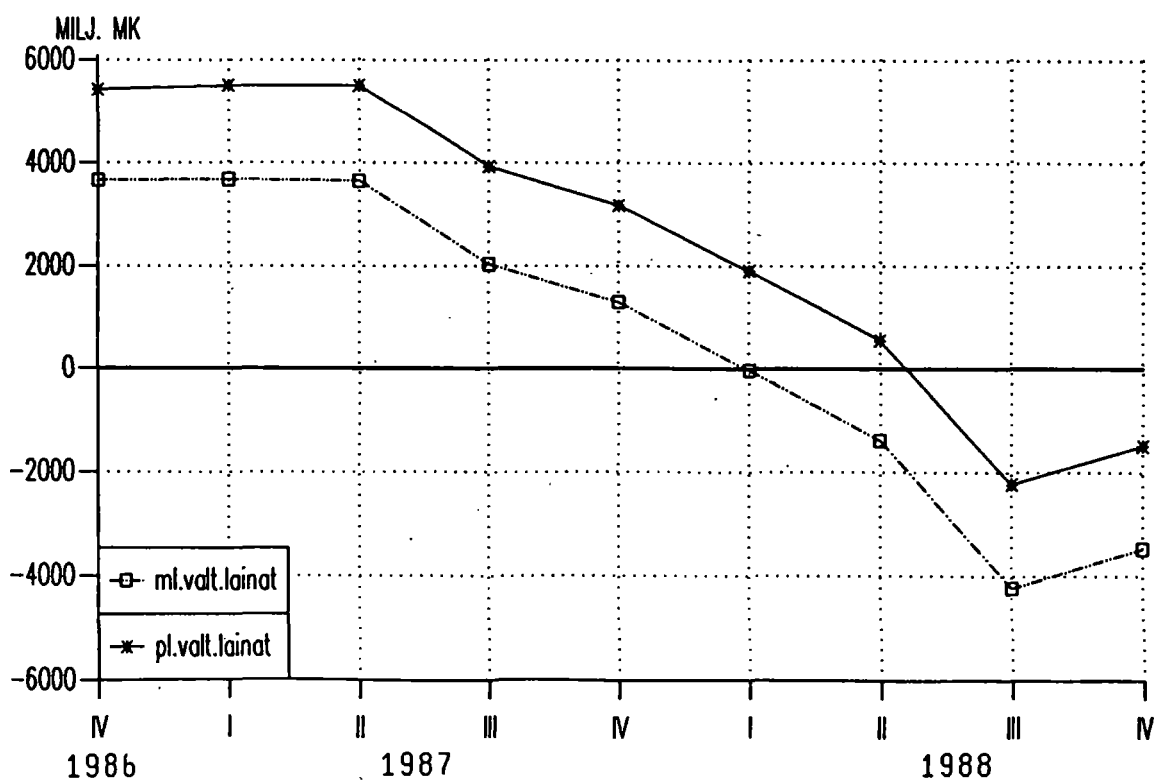
SÄÄSTÖPANKKIEN TALLETUKSET JA LUOTOT

Muutokset edelliseen neljännekseen



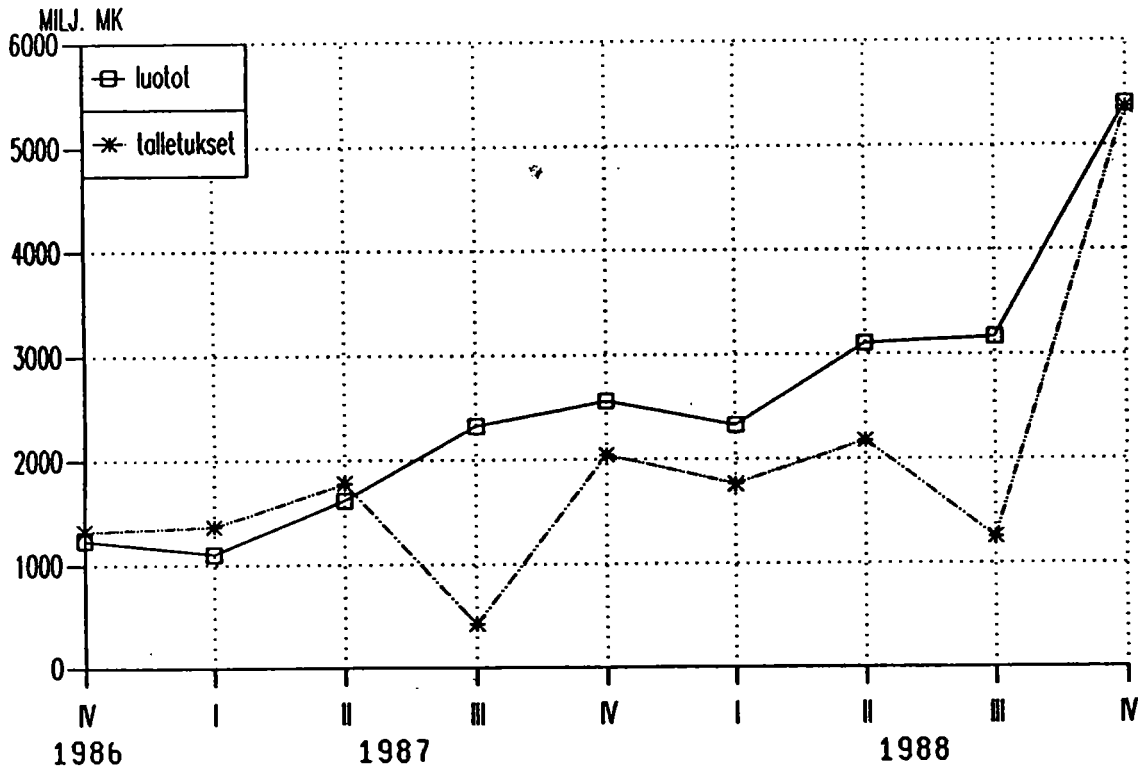
SÄÄSTÖPANKKIEN TALLETUSENEMMYYS

vv.1986-1988 vuosineljänneksittäin



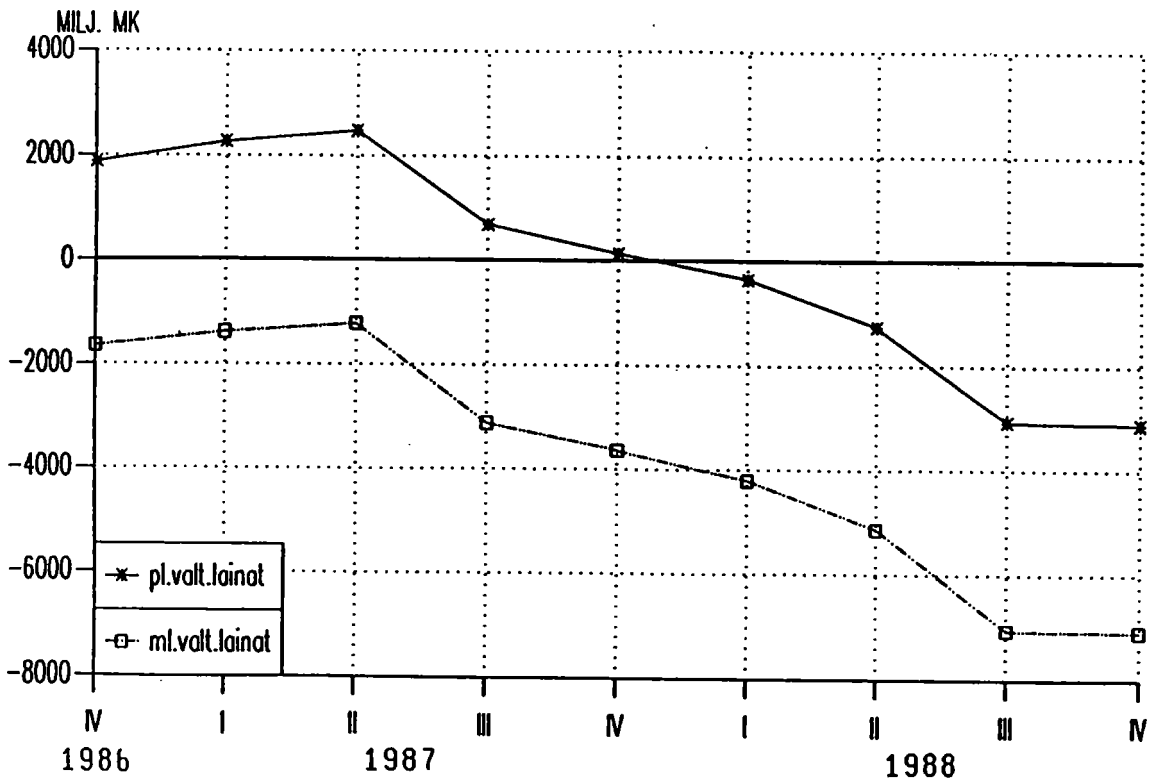
OSUUSPANKKIEN TALLETUKSET JA LUOTOT

Muutokset edelliseen neljännekseen



OSUUSPANKKIEN TALLETUSENEMMYYS

vv. 1986-1988 vuosineljänneksittäin



I SUOMEN PANKIN TILA 31.12.1988 1000 MK, JA SEN MUUTOKSET EDELLISEEN KUUKAUTEEN
JA EDELLISEN VUODEN VASTAAVAAN KUUKAUTEEN VERRATTUNA %

A V A S T A A V A A		1 000 MK	EDELL. KK:STA %	ED.VUODEN VAST.KK:STA %
KULTA JA VALUUTTASAAMISET				
1	KULTA	2128365	0,0	0,0
2	ERITYISET NOSTO-OIKEUDET	1120013	10,8	24,6
3	VARANTO-OSUUS KANSAINVÄLISESSÄ VALUUTTARAHASTOSSA	939580	0,0	18,5
4	VAIHDETTAVAT VALUUTAT	24491704	3,0	3,6
5	SIDOTUT VALUUTAT	1073300	-26,4	-16,4
MUUT ULKOMAISET SAAMISET				
6	ULKOMAISET JOUKKOVELKAKIRJAT	0	0,0	0,0
7	MARKKAOSUUS KANSAINVÄLISESSÄ VALUUTTARAHASTOSSA	2282665	1,6	-6,0
8	MÄÄRÄAIKAINEN SAAMINEN	1916049	0,3	-0,7
SAAMISET RAHOITUSLAITOKSILTA				
9	PANKKIEN SHEKKITILIT	0	0,0	0,0
10	JOUKKOVELKAKIRJAT	2324874	9,8	8,6
11	PÄIVÄLUOTOT	463303	109,1	(X)
12	SIJOITUSTODISTUKSET	7186778	21,7	(Y)
13	KÄTEISVARALUOTOT	2919981	16,1	7,0
14	SATOVAHINKOLAINOJEN RAHOITUS	1221767	0,0	(Y)
15	MUUT	267406	-1,4	-3,6
16	MÄÄRÄAIKAISET SAAMISET	0	0,0	0,0
SAAMISET JULKISELTA SEKTORILTA				
17	VALTION VELKASITOMUSLAINAT	88356	125,1	(Y)
18	JOUKKOVELKAKIRJAT	19632	428,2	419,4
19	VALTION METALLIRAHAVASTUU	1019631	-0,1	5,5
20	MUUT	0	0,0	-100,0
SAAMISET YRITYKSILTÄ				
21	VIENNIN RAHOITUS X)	399715	-13,2	-53,9
22	KOTIMAISTEN TOIMITUSTEN RAHOITUS(KTR) X)	2205423	-2,5	-14,1
23	JOUKKOVELKAKIRJAT KTR	217873	81,9	(X)
24	JOUKKOVELKAKIRJAT MUUT	34650	11,0	-24,8
25	MUUT X)	183295	1,6	0,6
MUUT SAAMISET				
26	SIIRTOSAAMISET	668321	(Z)	37,3
27	MUUT	118498	2,0	12,8
28	YHTEENSÄ	53291179	6,7	22,5
X)	LUOTOT YLEISÖLLE YHT. SIITÄ: VEKSELIT LAINAT	2674212 73600 2600612	-0,1 -36,2 1,5	-17,0 -84,0 -5,9

I SUOMEN PANKIN TILA 31.12.1988 1000 MK, JA SEN MUUTOKSET EDELLISEEN KUUKAUTEEN
JA EDELLISEN VUODEN VASTAAVAAN KUUKAUTEEN VERRATTUNA %

B V A S T A T T A V A A	1 000 MK	EDELL. KK:STA %	ED.VUODEN VAST.KK:STA %	
VALUUTTAVELAT				
33	VAIHDETTAVAT VALUUTAT	118967	705,5	88,3
34	SIDOTUT VALUUTAT	128384	8,7	79,4
MUUT ULKOMAISET VELAT				
37	KANSAINVÄLISEN VALUUTTARAHASTON MARKKATILIT	2282677	1,6	-6,0
38	OSOITETUT ERITYISET NOSTO-OIKEUDET	799760	0,0	0,1
39	MÄÄRÄAIKAISET VELAT	0	0,0	0,0
LIIKKEESSÄ OLEVA RAHA				
42	SETELIT	10600828	10,0	16,3
43	METALLIRAHA	948739	2,6	8,7
44	SIJOITUSTODISTUKSET	1130000	-33,1	-77,3
VELAT RAHOITUSLAITOKSILLE				
47	PANKKIEN SHEKKITILIT	0	0,0	0,0
48	PÄIVÄTALLETUKSET	127568	123,3	-83,2
49	MÄÄRÄAIKAISET VELAT	0	0,0	0,0
50	KASSAVARANTOTALLETUKSET	19039454	5,1	74,0
51	PÄÄOMANTUONTITALLETUKSET	0	0,0	0,0
52	MUUT	81047	45,5	20,2
VELAT JULKISELLE SEKTORILLE				
55	SHEKKITILIT	507	329,7	-20,4
56	VALTION TALLETUSTILI	0	0,0	0,0
57	VIENTITALLETUKSET	20188	410,4	(Z)
58	SUHDANNERAHASTOTALLETUS	900000	0,0	0,0
59	SUHDANNETALLETUKSET	981122	45,1	(Y)
60	PÄÄOMANTUONTITALLETUKSET	0	0,0	0,0
61	MUUT	915	0,0	270,4
VELAT YRITYKSILLE				
62	INVESTOINTITALLETUKSET JA ALUSHANK.TALL.	6446633	1,7	34,3
63	PÄÄOMANTUONTITALLETUKSET	348684	3,7	67,2
64	TUONTIMAKSUTALLETUKSET	0	0,0	0,0
65	VIENTITALLETUKSET	0	0,0	0,0
66	MUUT	1364	-87,3	-33,3
MUUT VELAT				
67	SIIRTOVELAT	1064137	(Z)	45,1
68	MUUT	42955	5,0	81,3
69	ARVONJÄRJESTELYTILI JA VARAUKSET	2391078	-4,4	91,7
70	SITRAN PÄÄOMA	400000	0,0	0,0
OMA PÄÄOMA				
71	KANTARAHASTO	5000000	0,0	0,0
72	VARARAHASTO	88361	0,0	-83,3
73	KÄYTTÄMÄTTÖMÄT VOITTOVARAT	0	0,0	0,0
74	TULOSTILI	0	0,0	0,0
75	TILIVUODEN VOITTO	347811	(Z)	(Z)
76	TILIVUODEN TAPPIO	0	0,0	-100,0
77	YHTEENSÄ	53291179	6,7	22,5
78	SETELINANTO-OIKEUS	30248678	2,0	4,6
79	KÄYTÖSSÄ	10974053	11,1	8,6
80	SETELINANTOVARA	19274625	-2,5	2,4

IV LIIKEPANKKIEN TILA 31.12.1988 1 000 MK, JA SEN MUUTOKSET EDELL. KUUKAUTEEN JA EDELL. VUODEN VAST. KUUKAUTEEN VERRATTUNA %

A V A S T A A V A A		1000 MK	EDELL. KK:STA	ED.VUOD. VAST.KK	1000 MK	EDELL. KK:STA	ED.VUOD. VAST.KK
R A H O I T U S O M A I S U U S							
KASSA							
1	SUOMEN RAHA	2146489	14,1	46,8	14048498	10,6	5,7
2	ULKOMAAN RAHAT	166804	5,4	10,9	1143347	-0,8	38,6
3	MUU KASSA	223239	-77,6	-53,0	1342248	-2,9	87,6
KOTIMAISET SAAMISET							
4	ERITYISTALLETUKSET SUOMEN PANKISSA	10690210	4,8	69,0	2263370	-1,7	35,4
5	MUUT SAAMISET SUOMEN PANKILTA	231460	-42,3	-77,5	686468	-31,3	-17,5
6	SAAMISET RAHALAITOKSILTA	7585976	-26,6	39,9	1988512	479,8	(X)
7	TALLETUKSET RAHALAITOKSISSA	32573903	-9,8	54,4	9662593	0,8	24,4
8	MUUT SAAMISET RAHALAITOKSILTA	6770664	12,7	57,4	50732	0,4	9,7
9	SAAMISET MUULTA RAHOITUSLAITOKSILTA	195031	174,2	526,0	1675	100,1	-93,3
10	SAAMISET VALTIOLTA	169831669	6,1	29,7			
11	LUOTOT YLEISÖLLE	6558311	36,6	48,3			
12	MAKSUJEN VALITYS	5048459	7,1	25,2			
13	SIIRTOSAAMISET	2457893	-16,9	10,6			
14	MUUT RAHOITUSVARAT						
ULKOMAISET SAAMISET							
15	SAAMISET RAHALAITOKSILTA	46191696	1,5	6,5	3173028	10,8	2,2
16	ULKOMAAN RAHAN MÄÄRÄISET	2316789	-22,7	128,8	442612	18,8	115,1
17	MARKKAMÄÄRÄISET				2982701	12,6	83,8
18	SAAMISET MUULTA RAHOITUSLAITOKSILTA	2534764	3,1	-12,8	6363959	18,4	44,5
19	ULKOMAAN RAHAN MÄÄRÄISET	500	-39,6	-94,7	1742789	-20,4	13,7
20	MARKKAMÄÄRÄISET	18538749	14,0	34,9	1551239	-23,5	23,4
21	LUOTOT YLEISÖLLE	3705975	29,5	70,1			
22	SIIRTOSAAMISET	517786	-32,1	-31,8			
23	MUUT RAHOITUSVARAT						
V A I H T O - O M A I S U U S							
KOTIMAINEN VAIHTO-OMAISUUS							
24	JOUKKOVELKAKIRJAT	6870561	-19,8	-18,9	57722	-6,1	31,8
25	MARKKAMÄÄRÄISET	347860	-41,9	-50,4	20021	-14,0	0,1
26	ULKOMAAN RAHAN MÄÄRÄISET	598319	-15,1	-7,1	276381	21,7	47,3
27	OSAKKEET JA OSUUDET	18428438	-10,5	25,5	0	0,0	0,0
28	MUU VAIHTO-OMAISUUS						
29	ULKOMAINEN VAIHTO-OMAISUUS	773316	-11,2	-38,0			
30	JOUKKOVELKAKIRJAT	273073	-8,2	27,6	39577893	-5,3	27,0
31	MUU VAIHTO-OMAISUUS						
S I J O I T U S O M A I S U U S							
KOTIMAISET SIJOITUKSET							
32	JOUKKOVELKAKIRJAT						
33	MARKKAMÄÄRÄISET						
34	ULKOMAAN RAHAN MÄÄRÄISET						
35	OSAKKEET JA OSUUDET						
36	KIINTEISTÖYHT. OSAKKEET JA OSUUDET						
37	KIINTEISTÖT						
38	MUU SIJOITUSOMAISUUS						
39	ULKOMAISET SIJOITUKSET						
40	JOUKKOVELKAKIRJAT						
41	OSAKKEET JA OSUUDET						
42	MUU SIJOITUSOMAISUUS						
K Ä Y T T Ö O M A I S U U S							
P I T K Ä V Ä I K U T T . M E N O T							
KOTIMAINEN							
43	TYTÄRYHTIÖIDEN OSAKKEET JA OSUUDET						
44	MUUT OSAKKEET JA OSUUDET						
45	KIINTEISTÖYHT. OSAKKEET JA OSUUDET						
46	KIINTEISTÖT						
47	KONEET JA KALUSTO						
48	MUU						
49	ULKOMAINEN						
50	TYTÄRYHTIÖIDEN OSAKKEET JA OSUUDET						
51	MUUT OSAKKEET JA OSUUDET						
52	KIINTEISTÖT JA KIINT.YHT. OSAKKEET						
53	MUU						
M U U O M A I S U U S							
KOROT							
54	PALKAT JA SOSIAALIKULUT						
55	VUOKRAT						
56	VÄLITTYMÄT VEROT						
57	MUU MUUT KULUT						
58	YHT. YHT. YHT. YHT. YHT.						
59	YHT. YHT. YHT. YHT. YHT.						

1) ESITETÄÄN MYÖS TAULUKOSSA XII ERILLISINÄ LUOTONSAAJARYHMINÄ
2) SISÄLTÄÄ KIRJATTUJEN JA SUUNNITELMIEN MUKAISTEN POISTOJEN KERTYNEEN EROTUKSEN

IV LIIKEPANKKIEN TILA 31.12.1988 1 000 MK, JA SEN MUUTOKSET EDELL. KUUKAUTEEN JA EDELL. VUODEN VAST. KUUKAUTEEN VERRATTUNA %

	1000 MK	EDELL. KK:STA	ED.VUOD. VAST.KK	1000 MK	EDELL. KK:STA	ED.VUOD. VAST.KK
B V A S T A T T A V A A						
V I E R A S P Ä Ä O M A						
KOTIMAISET VELAT						
1) 71	108303830	12,0	23,4	8701000	9,2	31,5
72	3283328	18,2	147,2	0	-100,0	-100,0
1) 73	16141699	6,1	25,6	4509193	33,6	134,6
74	1059126	-72,9	-45,0	3366334	29,9	122,1
1) 75	2004717	-23,6	-36,8	810913	10,4	66,1
76	332548	-18,2	51,1	191394	-0,1	33,7
77	17185855	-6,0	-10,7	1708295	(Z)	82,9
78	1547322	20,3	200,0	0	0,0	0,0
79	49000631	-10,8	86,4	0	-100,0	0,0
80	9187211	12,3	31,1	0	-100,0	0,0
81	5122111	-27,1	13,8	0	-100,0	0,0
ULKOMAISET VELAT						
82	94210944	0,0	6,7	39577893	-5,3	27,0
83	3223957	-8,4	24,3	0	-100,0	0,0
84	13029458	9,0	135,7	0	-100,0	0,0
85	5519	-0,5	285,7	0	-100,0	0,0
86	22182013	15,9	72,7	0	-100,0	0,0
87	17343232	-0,9	22,6	0	-100,0	0,0
88	4549412	35,9	17,6	0	-100,0	0,0
89	0	0,0	0,0	0	-100,0	0,0
V A R A U K S E T						
90	6956226	24,2	24,2	132197603	4,3	13,5
91	1822523	6,7	6,5	14793596	4,2	19,9

O M A P Ä Ä O M A

	1000 MK	EDELL. KK:STA	ED.VUOD. VAST.KK	1000 MK	EDELL. KK:STA	ED.VUOD. VAST.KK
SIDOTTU OMA PÄÄOMA						
92						
93						
94						
95						
96						
97						
98						
99						
100						
101						
102						
103						
104						
105						
106						
107						
Y H T E E N S Ä						
110						
111						
*) SISÄLTÄÄ MYÖS INVESTOINTIRAHASTON						

1) ESITETÄN MYÖS TAULUKOSSA VII ERILLISINÄ TALLETTAJARYHMINÄ

2) SISÄLTÄÄ KIRJATTUJEN JA SUUNNITELMIEN MUKAISTEN POISTOJEN KERTYNEEN EROTUKSEN

V KIINNITYSLUOTTOPANKKIEN TILA 31.12.1988 1 000 MK, JA SEN MUUTOKSET EDELLISEEN KUUKAUTEEN JA EDELLISEN VUODEN VASTAAVAAN KUUKAUTEEN VERRATTUNA %

A V A S T A A V A A	1 000 MK	EDELL. ED.VUOD. KK:STA VAST.KK	B V A S T A T T A V A A	1 000 MK	EDELL. ED.VUOD. KK:STA VAST.KK
RAHOITUSOMAISUUS KOTIMAISET SAAMISET			VIERAS PÄÄOMA KOTIMAISET VELAT		
1 KASSA	92	-17,1	26 OBLIGAATIOLAINAT	12969369	2,2
2 SAAMISET SUOMEN PANKILTA	0	0,0	27 DEBENTTUURILAINAT	1866990	-1,0
1) 3 SAAMISET MUILTA RAHALAITOKSILTA	437029	-29,7	28 MUUT JOUKKOVELKAKIRJALAINAT	1984745	1,1
2) 4 SAAMISET MUILTA RAHOITUSLAITOKSILTA	143182	0,0	29 VELAT SUOMEN PANKILLE	237900	0,0
5 SAAMISET VALTIOLTA	12577	0,0	30 VELAT MUILLE RAHALAITOKSILLE	1768785	19,8
2) 6 LUOTOT YLEISÖLLE	22113612	3,6	31 VELAT MUILLE RAHOITUSLAITOKSILLE	227947	27,5
7 SIIRTOSAAMISET	760770	8,7	32 VELAT VALTIOLLE	76687	-3,7
8 MUUT RAHOITUSVARAT	168127	72,0	33 MUUT VELAT	361635	101,0
ULKOMAISET SAAMISET SAAMISET RAHALAITOKSILTA			34 SIIRTOVELAT	1004739	13,4
9 ULKOMAAN RAHAN MÄÄRÄISET	12149	5,6	ULKOMAISET VELAT		
10 MARKKAMÄÄRÄISET	0	0,0	35 JOUKKOVELKAKIRJALAINAT	2237045	-1,4
11 MUUT SAAMISET	0	0,0	VELAT RAHALAITOKSILLE		
12 SIIRTOSAAMISET	20925	-63,9	36 ULKOMAAN RAHAN MÄÄRÄISET	634818	-0,1
SIJOITUSOMAISUUS			37 MARKKAMÄÄRÄISET	0	0,0
13 JOUKKOVELKAKIRJALAINAT	974997	36,1	38 MUUT VELAT	479220	0,9
14 OSAKKEET JA OSUUDET	3	-100,0	39 SIIRTOVELAT	102640	-31,3
15 MUU SIJOITUSOMAISUUS	534514	-3,4	40 ARVOSTUSERÄT	1052	(Z)
KÄYTTÖOMAISUUS JA MUUT PITKÄV.MENOT			41 VARAUKSET	825863	15,9
16 OSAKKEET JA OSUUDET	55276	12,3	OMA PÄÄOMA		
17 MUU KÄYTTÖOMAISUUS JA PITKÄV. MENOT	234584	-7,3	42 OSAKEPÄÄOMA	476000	9,2
18 MUU OMAISUUS	27683	-48,4	43 OSAKEANTI	0	0,0
19 ARVOSTUSERÄT	0	-100,0	44 VARARAHASTO	79222	2,9
20 KOROT	0	-100,0	45 ARVONKOROTUSRAHASTO	55114	0,0
21 PALKAT JA SOSIAALIMENOT	0	-100,0	46 MUUT RAHASTOT	14129	-4,1
22 VÄLITTÖMÄT VEROT	0	-100,0	47 VOITTO EDELLISILTÄ VUOSILTA	7178	0,6
23 MUUT MENOT	0	-100,0	48 TILIYUODEN VOITTO (31.12.)	84543	(Z)
			49 TAPPIO EDELLISILTÄ VUOSILTA	0	0,0
			50 TILIYUODEN TAPPIO (31.12.)	0	0,0
24	25495520	-4,8	51 KOROT	0	-100,0
			52 MUUT TULOT	0	-100,0
			53	25495520	-4,8
			YHTEENSÄ		6,1
1) OSA TÄSTÄ LUOTONSAAJASEKTORINA TULUKOSSA XVI; MUU OSA KIINNITYSLUOTTOPANKKIEN TALLETUKSIA MUUSSA RAHALAITOKSISSA			YHTEENSÄ		6,1
2) ESITETÄÄN MYÖS TULUKOSSA XVI ERILLISINÄ LUOTONSAAJARYHMINÄ					

VI KOTIMAISTEN ULKOMAALAISTEN OMISTAMIEN RAHALAITOSTEN TILA 31.12.1988 1 000 MK, JA SEN MUUTOKSET EDELL. KUUKAUTEEN JA EDELL. VUOD. VAST. KUUKAUTEEN VERRATTUNA %

A V A S T A V A A		1000 MK	EDELL. KK:STA	ED.VUOD. VAST.KK	1000 MK	EDELL. KK:STA	ED.VUOD. VAST.KK
R A H O I T U S O M A I S U U S							
1	KASSA	26	0,0	4,0	107993	51,0	138,8
KOTIMAISET SAAMISET							
4	ERITYISTALLETUKSET SUOMEN PANKISSA	114523	18,7	18,2	0	0,0	0,0
5	MUUT SAAMISET SUOMEN PANKILTA	60785	(Z)	108,3	0	0,0	0,0
6	SAAMISET RAHALAITOKSILTA	322954	-60,4	89,0	0	0,0	0,0
7	TALLETUKSET RAHALAITOKSISSA	1591524	(X)	(X)	41656	2,1	(Z)
8	MUUT SAAMISET RAHALAITOKSILTA	3123	-0,4	-37,4	0	-100,0	0,0
9	SAAMISET MUILTA RAHOITUSLAITOKSILTA	96129	(X)	(X)	387	(Z)	8,1
10	SAAMISET VALTIOLTA	434369	-2,1	-14,4	1006305	-32,7	-4,3
11	LUOTOT YLEISÖLLE	6731	-26,7	-73,4			
12	MAKSUJEN VALITYS	115195	-4,8	28,9			
13	SIIRTOSAAMISET	2509	(X)	(X)			
	MUUT RAHOITUSVARAT						
K A Y T T Ö O M A I S U U S							
P I T K Ä V A I K U T T. M E N O T							
KOTIMAINEN							
42	TYTÄRYHTIÖIDEN OSAKKEET JA OSUUDET	11500	0,0	0,0	11500	0,0	0,0
43	MUUT OSAKKEET JA OSUUDET	1925	-34,2	116,0	1925	-34,2	116,0
44	KIINTEISTÖYHT. OSAKKEET JA OSUUDET	0	0,0	0,0	0	0,0	0,0
45	KIINTEISTÖT	2291	-3,7	-14,1	2291	-3,9	-3,8
46	KONEET JA KALUSTO	90386	-28,4	(X)	5661	-32,3	-30,9
47	MUJ	0	0,0	0,0	4288	-23,9	-24,3
ULKOMAINEN							
48	TYTÄRYHTIÖIDEN OSAKKEET JA OSUUDET	0	0,0	0,0	0	0,0	0,0
49	MUUT OSAKKEET JA OSUUDET	68605	0,2	199,2	118	(Z)	(Z)
50	KIINTEISTÖT JA KIINT.YHT.OSAKKEET JA OSUUDET	76061	27,3	111,3	0	0,0	0,0
51	MUJ	0	-100,0	-100,0	0	0,0	0,0
V A I H T O O M A I S U U S							
KOTIMAINEN VAIHTO-OMAISUUS							
24	JOUKKOVELKAKIRJAT	67	-100,0	-100,0	0	-100,0	0,0
25	MARKKAMAARAISET	0	0,0	0,0	0	-100,0	0,0
26	ULKOMAAN RAHAN MÄÄRAISET	5358	-23,6	(Z)	0	-100,0	0,0
27	OSAKKEET JA OSUUDET	572418	-76,1	-72,9	0	-100,0	0,0
28	MUJ VAIHTO-OMAISUUS	0	0,0	0,0	0	-100,0	0,0
29	ULKOMAINEN VAIHTO-OMAISUUS	0	0,0	0,0	5211175	-27,0	4,7
	JOUKKOVELKAKIRJAT						
	MUJ VAIHTO-OMAISUUS						
Y H T E E N S Ä							

1) ESITETÄÄN MYÖS TAULUKOSSA XVII ERILLISINÄ LUOTONSAAJARYHMINÄ

VI KOTIMAISTEN ULKOMAALAISTEN OMIISTAMIEN RAHALAITOSTEN TILA 31.12.1988 1 000 MK, JA SEN MUUTOKSET EDELL. KUUKAUTEEN JA EDELL. VUOD. VAST. KUUKAUTEEN VERRATTUNA %

B V A S T A T T A V A A		1000 MK	EDELL. KK:STA	ED. VUOD. VAST. KK	1000 MK	EDELL. KK:STA	ED. VUOD. VAST. KK
V I E R A S P Ä Ä O M A							
KOTIMAISET VELAT							
1)	71	YLEISÖN TALLETUKSET	120555	-12,8	234,3	193600	0,0
	72	VELAT SUOMEN PANKILLE	1307	-97,9	(X)	6400	0,0
1)	73	RAHALAITOSTEN TALLETUKSET	244387	-69,8	-69,2	20070	0,0
	74	MUUT VELAT RAHALAITOKSILLE	17253	-93,8	-82,6	0	0,0
1)	75	RAHOITUSLAITOSTEN TALLETUKSET	21123	12,8	-14,2	1222	0,0
	76	MUUT VELAT RAHOITUSLAITOKSILLE	2617	21,1	13,6	2	(Z)
	77	VELAT VALTIOLLE	0	0,0	0,0	0	0,0
	78	JOUKKOVELKAKIRJALAINAT	0	0,0	0	0	0,0
	79	MUUT VELAT	1584152	-16,7	53,6	0	0,0
	80	MAKSUJEN VÄLITYS	5973	11,5	110,2	0	0,0
	81	SIIRTOVELAT	110489	-29,7	-14,7	0	0,0
		ULKOMAISET VELAT				-3202	-58,4
	82	VELAT RAHALAITOKSILLE	2743723	1,4	14,2	0	-100,0
	83	ULKOMAAN RAHAN MÄÄRÄISET	19277	-29,4	-46,3	0	-100,0
		MARKKAMÄÄRÄISET				0	0,0
	84	VELAT MUILLE RAHOITUSLAITOKSILLE	0	0,0	0,0	0	-100,0
	85	ULKOMAAN RAHAN MÄÄRÄISET	0	0,0	0,0	0	0,0
	86	MARKKAMÄÄRÄISET	0	0,0	0,0	0	0,0
	87	JOUKKOVELKAKIRJALAINAT	4720	-53,4	-88,7	0	-100,0
	88	MUUT VELAT	92241	25,0	-44,2	0	-100,0
		SIIRTOVELAT				0	0,0
	89	A R V O S T U S E R Ä T	0	0,0	0,0	5211175	-27,0
							4,7
	90	V A R A U K S E T	11417	0,7	0,7	1633087	16,5
	91	LUOTTOTAPPIOVARAUKSET	13849	-18,3	-18,3	31910	2,8
		MUUT VARAUKSET					..

1) ESITETÄÄN MYÖS TAULUKOSSA XI ERILLISINÄ TALLETTAJARYHMINÄ

VII TALLETUKSET LIIKEPANKKEISSA JA POSTIPANKKISSA VAATEITTAIN 31.12.1988, 1000 MK JA KPL

I KOTIMAISET TALLETUKSET	KUUKAUDEN ALUSSA	OTOT --	PANOT +	KUUKAUDEN LOPUSSA	TILEJÄ KPL (31.12.)
A YLEISÖN TALLETUKSET					
MARKKAMÄÄRÄISET					
1 LUOTOTON SHEKKITILI	10190784	8201782	8631810	10620812	313025
2 LUOTOLLINEN SHEKKITILI	4277766	389829	725042	4612979	209840
3 MUU AVISTÄTILI	521355	908532	1020999	633822	169
4 KÄYTTÖTILI	3788681	3071465	299274	3716490	807824
5 SAASTÖ- JA KARTTUVA TALLETUSTILI	27917361	32138325	32520410	28299446	6902528
6 ASUNTO- JA KÄYTTÖPALKKIOTILI	701511	22317	90013	769207	29158
7 YHTEISÖTALLETUSTILIT	4019167	7369760	8175114	4824522	7433
8 1-6 KK ITA/MTA	964121	557310	132218	539030	14213
9 12 KK MTA	2511448	993427	381926	1899947	80621
10 24 KK MTA	3204965	3371900	14976616	43652680	1114750
11 SIJOITUSTILIT	2852691	1187779	594550	2259463	70504
12 MUUT TALLETUSTILIT	2110924	505788	358493	1963629	60200
VALUUTTAMÄÄRÄISET					
13 VAADITTAESSA MAKSETTAVAT	2161539	16518282	15862536	1525792	11856
14 MUUT VALUUTTATILIT	2668505	16922938	17240446	2986013	119312
YHTEENSÄ (1-14)	96733818	92159434	103729446	108303832	9741433
B MUIDEN RAHALAITOSTEN TALLETUKSET					
16 SHEKKITILI	836960	43005192	43516176	1347944	2162
17 VALUUTTATILIT	967730	3519343	3461289	909676	654
18 MUUT TALLETUSTILIT	13404854	166425174	166904391	13884081	3224
19 C MUIDEN RAHOITUSLAITOSTEN TALLETUKSET	2625484	620767		2004717	..
D VALTION TALLETUKSET	2163941	641026		1522915	9393
YHTEENSÄ (1-23)	116732797	306370936	317611302	127973165	9756866
II ULKOMAISTEN YKSIKÖIDEN TALLETUKSET					
25	94935539	2379072		92556467	..
1) SIITÄ KIINN. LUOTTOPANKKIJEN MARKKAMÄÄR. TALLETUKSET	465201	290382	3535	174819	..
KIINN. LUOTTOPANKKIJEN ULKOM. RAHAN MÄÄR. TALLETUKSET	62287			65822	..
MUUT ULKOMAAN RAHAN MÄÄRÄISET TALLETUKSET	336308	23035		313273	..

VIII TALLETUKSET OSUUSPANKKEISSA VAATEITAIN 31.12.1988, 1000 MK JA KPL

		KUUKAUDEN ALUSSA	OTOT -	PANOT +	KUUKAUDEN LOPUSSA	TILEJÄ KPL (31.12.)
		1000 MK	1000 MK	1000 MK	1000 MK	
I	KOTIMAISET TALLETUKSET					
A	YLEISÖN TALLETUKSET					
	MARKKAMÄÄRÄISET					
	LUOTON SHEKKITILI	2598315	14542466	14684606	2740455	76009
	LUOTOLLINEN SHEKKITILI	1474591	5840694	6005691	1639588	235691
	MUU AVISTATILI	350	0	22	372	3
	KÄYTTÖTILI	5758014	6565692	6519151	5711473	948372
	SÄÄSTÖ- JA KARTTUVA TALLETUSTILI	15541279	7199288	6909318	15251309	2180666
	ASUNOSÄÄSTÖPALKKIOTILI	298417	11226	40915	328107	12866
	YHTEISÖTALLETUSTILIT	3502937	1990843	1648339	3160433	12916
	1-6 KK ITÄ/MTA	376010	200181	41568	217397	6232
	12 KK MTA	1400649	542930	81670	939389	38213
	24 KK MTA	18649746	1876290	7436984	24210440	681533
	SIIJOITUSTILIT	1054233	297592	87887	844528	45816
	MUUT TALLETUSTILIT	97016	30998	14966	80984	8209
	VALUUTTAMÄÄRÄISET					
	VAADITTAESSA MAKSETTAVAT	23245	37698	37856	23403	947
	MUUT VALUUTTATILIT	28135	15958	12969	25146	6562
	YHTEENSÄ (1-14)	50802937	39151855	43521942	55173024	4254035
B	MUIDEN RAHALAITOSTEN TALLETUKSET					
	SHEKKITILI	0	0	0	0	0
	VALUUTTATILIT	0	0	0	0	0
	MUUT TALLETUSTILIT	10000	10000	10000	10000	1
1)	C MUIDEN RAHOITUSLAITOSTEN TALLETUKSET	79489	65096	65096	144585	..
D	VALTION TALLETUKSET	0	0	0	0	
	YHTEENSÄ (1-23)	50892426	39151855	43587038	55327609	4254036
II	ULKOMAISTEN YKSIKÖIDEN TALLETUKSET					

IX TALLETUKSET SÄÄSTÖPANKKEISSA VAATEITTAIN 31.12.1988, 1000 MK JA KPL

		KUUKAUDEN ALUSSA	1000 MK	OTOT -	1000 MK	PANOT +	1000 MK	KUUKAUDEN LOPUSSA	1000 MK	TILEJÄ KPL (31.12.)
I	KOTIMAISET TALLETUKSET									
A	YLEISÖN TALLETUKSET									
	MARKKAVÄÄRÄISET									
	1 LUOTOTON SHEKKITILI	2973485		28666098		28661969		3169356		95409
	2 LUOTOLLINEN SHEKKITILI	1867289		17759018		17924587		2032858		169147
	3 MUU AVISTATILI	0		1000		1000		0		0
	4 KÄYTTÖTILI	5078789		6413754		6383604		5048639		1002896
	5 SÄÄSTÖ- JA KARTTUVA TALLETUSTILI	19111010		8641865		8461662		18930807		2787395
	6 ASUNTO- JA KÄYTTÖPALKKIOTILI	428472		17091		59215		470596		18856
	7 YHTEISÖTALLETUSTILIT	2813665		1374181		1733950		3173434		4354
	8 1-6 KK ITA/MTA	341877		132833		84145		293189		8575
	9 12 KK MTA	1664570		629006		127795		1163359		51782
	10 24 KK MTA	21899158		2714252		9579893		28764799		827751
	11 SIJOITUSTILIT	2695530		1062979		352905		1985456		90385
	12 MUUT TALLETUSTILIT	130406		18085		2117		114438		8361
	VALUUTTAMÄÄRÄISET									
	13 VAADITTAESSA MAKSETTAVAT	0		0		0		0		0
	14 MUUT VALUUTTATILIT	54546		237617		183390		319		4
	YHTEENSÄ (1-14)	59058797		67667779		73756232		65147250		5064915
B	MUIDEN RAHALAITOSTEN TALLETUKSET									
	16 SHEKKITILI	3887		755				3132		1
	17 VALUUTTATILIT	69309		0		11644		80953		78
	18 MUUT TALLETUSTILIT	0		0		0		0		0
1)	C MUIDEN RAHOITUSLAITOSTEN TALLETUKSET	375518				193735		569253		..
D	VALTION TALLETUKSET	0		0				0		
	YHTEENSÄ (1-23)	59507511		67668534		73961611		65800588		5064994
II	ULKOMAISTEN YKSIKÖIDEN TALLETUKSET									
	25									

X TALLETUSPANKKIEN OTTOLAINAUS YHTEENSÄ VAATEITTAIN 31.12.1988, 1000 MK

	KUUKAUDEN ALUSSA	OTOT	PANOT	KUUKAUDEN LOPUSSA	TILEJÄ KPL (31.12.)
	1000 MK	1000 MK	1000 MK	1000 MK	
I KOTIMAISET TALLETUKSET					
A YLEISÖN TALLETUKSET					
MARKKAMÄÄRÄISET					
1 LUOTON SHEKKITILI	15762584	51410346	52178385	16530623	484443
2 LUOTOLLINEN SHEKKITILI	7619646	23989541	24655320	8285425	614678
3 MUU AVISTATILI	521705	908532	1022021	634194	172
4 KÄYTTÖTILI	14625484	16050911	15902029	14476602	2759092
5 SÄÄSTÖ- JA KARTTUVA TALLETUSTILI	62569650	47979478	47891390	62481562	11870589
6 ASUNTO- JA KARTTUVA TALLETUSTILI	1428400	50633	190143	1567910	60880
7 ASUNTO- JA KARTTUVA TALLETUSTILI	10335769	10734784	11567403	11158389	24703
8 1-6 KK ITA/MTA	1682008	890324	257931	1049616	29020
9 12 KK MTA	5876667	2165363	591391	4002695	170616
10 24 KK MTA	72596869	7962442	31993492	96627919	2624034
11 SIJOITUSTILIT	6602454	2548350	1035342	5089447	206705
12 MUUT TALLETUSTILIT	2338346	554871	375576	2159051	76770
VALUUTTAMÄÄRÄISET					
13 VAADITTAESSA MAKSETTAVAT	2184784	16555980	15920392	1549195	12803
14 MUUT VALUUTTATILIT	2751186	17175513	17436805	3011478	125878
YHTEENSÄ (1-14)	206595552	198979068	221007620	228624106	19060383
B MUIDEN RAHALAITOSTEN TALLETUKSET					
16 SHEKKITILI	840847	43005947	43516176	1351076	2163
17 VALUUTTATILIT	1037039	3519343	3472933	990629	732
18 MUUT TALLETUSTILIT	13414864	166425174	166904391	13894081	3225
1) C MUIDEN RAHOITUSLAITOSTEN TALLETUKSET	3080491	620767	258831	2718555	..
D VALTION TALLETUKSET	2163941	641026	1522915	9393	..
YHTEENSÄ (1-23)	227132734	413191325	435159951	249101362	19075896
II ULKOMAISTEN YKSIKÖIDEN TALLETUKSET	94935539	2379072	92556467
1) SIIÄ KIINN. LUOTTOPANKKIEN MARKKAMÄÄR. TALLETUKSET	465201	290382	3535	174819	..
KIINN. LUOTTOPANKKIEN ULKOM. RAHAN MÄÄR. TALLETUKSET	62287	23035	..	65822	..
MUUT ULKOMAAN RAHAN MÄÄRÄISET TALLETUKSET	336308	313273	..

XI KOTIMAISTEN ULKOMAALAISTEN OMISTAMIEN RAHALAITOSTEN OTTOLAINAUS 31.12.1988, 1 000 MK JA KPL

		KUUKAUDEN ALUSSA		OTOT —	PANOT +	KUUKAUDEN LOPUSSA		TILEJÄ KPL (31.12.)
		1000 MK	1000 MK			1000 MK	1000 MK	
I KOTIMAISET TALLETUKSET								
A YLEISÖN TALLETUKSET								
MARKKAMÄÄRÄISET								
1	LUOTOTON SHEKKITILI	5425	6402	15389		14412	38	
2	LUOTOLLINEN SHEKKITILI	1462	709	0		753	29	
3	MUU AVISTATILI	6427	1204172	1205477		7732	73	
4	KAYTTÖTILI	0	0	0		0	0	
5	SÄÄSTÖ- JA KARTTUVA TALLETUSTILI	0	0	0		0	0	
6	1-6 KK ITA/MTA	0	0	0		0	0	
7	12 KK MTA	0	0	0		0	0	
8	24 KK MTA	1471	0	1861		3332	9	
9	SIJOITUSTILIT	0	0	0		0	0	
10	MUUT TALLETUSTILIT	31298	289440	270200		12058	19	
	VALUUTTAMÄÄRÄISET							
13	VAADITTAESSA MAKSETTAVAT	3376	808505	810884		5755	50	
14	MUUT VALUUTTATILIT	88722	127635	115425		76513	8	
	YHTEENSÄ (1-14)	138181	2436863	2419236		120555	225	
B MUIDEN RAHALAITOSTEN TALLETUKSET								
16	SHEKKITILI	0	0	0		0	0	
17	VALUUTTATILIT	82456	114737	33115		834	1	
18	MUUT TALLETUSTILIT	725748	1612748	1130553		243553	5	
19	1) C MUIDEN RAHOITUSLAITOSTEN TALLETUKSET	18728	0	2395		21123	..	
23	D VALTION TALLETUKSET	0	0	0		0	0	
	YHTEENSÄ (1-23)	965113	4164348	3585299		386065	232	
25	II ULKOMAISTEN YKSIKÖIDEN TALLETUKSET	2744287	0	23434		2767721	193	
	1) SIITÄ ULKOMAAN RAHAN MÄÄRÄISET TALLETUKSET	13558	0	5788		19346	..	

XIII OSUUSPANKKIEN ANTOLAINAUS VAATEITTAIN 31.12.1988, 1000 MK JA KPL

	KUUKAUDEN ALUSSA	NOSTETTU +	MAKSETTU -	KUUKAUDEN LOPUSSA	LUOTTOJA
	1000 MK	1000 MK	1000 MK	1000 MK	KPL (31.12.)

I KOTIMAISET LUOTOT

A LUOTOT YLEISÖLLE

MARKKAMÄÄRÄISET

SHEKTIILILUOTOT	1	2717183	3313717	3172442	2858458	174107
VEKSELIT	2	1182767	655501	522413	1315855	84014
VELKAKIRJALAINAT	3	44287328	4920004	2082137	47125195	687267
KORKOTUKILAINAT	4	7040137	100938	36800	7104275	234610
VALTION VAROISTA VALITETYT LAINAT	5	3975748	37226	34514	3978460	103743

VALUUTTAMÄÄRÄISET

VEKSELIT	7	0	0	0	0	0
MUUT LUOTOT	8	686	0	21	645	7

Y H T E E N S Ä (1-8)

9027386 5848327 62382888 1283748

B LUOTOT MUILLE RAHALAITOKSILLE

SHEKTIILILUOTOT	10	0	0	0	0	0
MUUT MARKKALUOTOT	11	2450	0	0	2450	2
VALUUTTALUOTOT	12	0	0	0	0	0

1) C LUOTOT MUILLE RAHOITUSLAITOKSILLE

	14	17168	1757		18925	..
--	----	-------	------	--	-------	----

D LUOTOT VALTIOLLE

	20	0	0	0	0	0
--	----	---	---	---	---	---

Y H T E E N S Ä (1-20)

9029143 5848327 62404263 1283750

II LUOTOT ULKOMAILLE

22

XIV SÄÄSTÖPANKKIEN ANTOLAINAUS VAATEITTAIN 31.12.1988, 1000 MK JA KPL

	KUUKAUDEN ALUSSA	NOSTETTU +	MAKSETTU -	KUUKAUDEN LOPUSSA	LUOTTOJA
	1000 MK	1000 MK	1000 MK	1000 MK	KPL (31.12.)

I KOTIMAISET LUOTOT

A LUOTOT YLEISÖLLE

MARKKAMÄÄRÄISET

1	3116622	221435	56926	3281131	120534
2	1688496	935306	751724	1872076	114469
3	51374401	4728515	1720711	54382205	1002145
4	7053053	96492	35616	7112929	357617
5	1977808	19221	15551	1981478	52219

VALUUTTAMÄÄRÄISET

7	488	0	488	0	0
8	444906	77142	20962	501086	594

Y H T E E N S Ä (1-8) 6078110 2602978 69130905 1647568

B LUOTOT MUILLE RAHALAITOKSILLE

10	0	0	0	0	0
11	0	0	0	0	0
12	0	0	0	0	0

1) C LUOTOT MUILLE RAHOITUSLAITOKSILLE

14	47068	2858	49926	..
----	-------	------	-------	----

D LUOTOT VALTIOLLE

20	0	0	0	0
----	---	---	---	---

Y H T E E N S Ä (1-20) 6080968 2602978 69180831 1647568

II LUOTOT ULKOMAILLE

22

XV TALLETUSPANKKIEN ANTOLAINAUS YHTEENSÄ VAATEITTAIN 31.12.1988, 1000 MK

	KUUKAUDEN ALUSSA	NOSTETTU +	MAKSETTU -	KUUKAUDEN LOPUSSA	LUOTTOJA
	1000 MK	1000 MK	1000 MK	1000 MK	KPL (31.12.)
I KOTIMAISET LUOTOT					
A LUOTOT YLEISÖLLE					
MARKKAMÄÄRÄISET					
	1	10876557	9958230	11332839	452551
SHEKKITILILUOTOT	2	4902427	3132036	5919700	272761
VEKSELIT	3	193537480	22216329	206596923	2805168
VELKAKIRJALAINAT	4	21202882	346026	21382877	887826
KORKOTUKILAINAT	5	61955560	58908	6203616	159682
VALTION VAROISTA VÄLITETYT LAINAT					
VALUUTTAMÄÄRÄISET					
	7	6444678	2440884	6243945	6947
VEKSELIT	8	41768269	5686118	43666562	39424
MUUT LUOTOT					
Y H T E E N S Ä (1-8)					
		284927863	43838525	301345462	4624359
B LUOTOT MUILLE RAHALAITOKSILLE					
	10	2127493	2836151	2043207	435
SHEKKITILILUOTOT	11	33948625	35198560	30449613	175591
MUUT MARKKALUOTOT	12	9823	4185	8861	34
VALUUTTALUOTOT					
1) C LUOTOT MUILLE RAHOITUSLAITOKSILLE					
	14	6071383	768131	6839514	..
D LUOTOT VALTIOLLE					
	20	28270	126548	152182	4
Y H T E E N S Ä (1-20)					
		327113457	82772100	69046718	4800423
II LUOTOT ULKOMAILLE					
	22	23477383	2562748	26040131	..
1) SIITÄ KIIINN. LUOTTOPANKKIEN MARKKAMÄÄR. LUOTOT					
MUUT ULKOMAAN RAHAN MÄÄRÄISET LUOTOT		254606	149707	404313	..
KIIINN. LUOTTOPANKKIEN ULKOM. RAHAN MÄÄR. LUOTOT		1034272	26432	1060704	..
		8945	4185	4760	

XVI KIINNITYSLUOTTOPANKKIEN ANTOLAINAUS VAATEITTAIN 31.12.1988 1 000 MK JA KPL

	KUUKAUDEN ALUSSA	NOSTETTU +	MAKSETTU -	KUUKAUDEN LOPUSSA	LUOTTOJA
	1 000 MK	1 000 MK	1 000 MK	1 000 mk	KPL(31.12.)
I KOTIMAISET LUOTOT					
A LUOTOT YLEISÖLLE					
MARKKAMÄÄRÄISET					
TAVALLISET VELKAKIRJALAINAT	1 17057190	860975	106097	17812068	41459
KORKOTUKILAINAT	2 749650	37468	2526	784592	1754
VALTION VAROISTA VÄLITETYT LAINAT	3 79261	919	2716	77464	5010
ULKOMAAN RAHAN MÄÄRÄISET	4 3463229	11011	34752	3439488	2280
YHTEENSÄ (1-4)	21349330	910373	146091	22113612	50503
B LUOTOT MUILLE RAHALAITOKSILLE	5 0	0	0	0	0
C LUOTOT MUILLE RAHOITUSLAITOKSILLE	6 143182	0	0	143182	..
D LUOTOT VALTIOLLE	7 0	0	0	0	0
YHTEENSÄ (1-7)	21492512	910373	146091	22256794	50503

XVII KOTIMAISTEN ULKOMAALAISTEN OMISTAMIEN RAHALAITOSTEN ANTOLAINAUS 31.12.1988 1 000 MK JA KPL

	KUUKAUDEN ALUSSA	NOSTETTU +	MAKSETTU -	KUUKAUDEN LOPUSSA	LUOTTOJA
	1000 MK	1000 MK	1000 MK	1000 MK	KPL (31.12.)

I KOTIMAISET LUOTOT

A LUOTOT YLEISÖLLE

MARKKAMÄÄRÄISET

1	21642	19623	16540	24725	27
2	0	0	0	0	0
3	76656	10451	1788	85319	379
4	0	0	0	0	0
5	0	0	0	0	0

VALTION VAROISTA VÄLITETYT LAINAT

VALUUTTAMÄÄRÄISET

7	0	0	0	0	0
8	345440	97761	118876	324325	69
(1-8)	443738	127835	137204	434369	475

Y H T E E N S Ä

1 18 1

B LUOTOT MUILLE RAHALAITOKSILLE

SHEKKITILILUOTOT
MUUT MARKKALUOTOT
VALUUTTALUOTOT

10	0	0	0	0	0
11	10000	0	0	10000	1
12	0	0	0	0	0

1) C LUOTOT MUILLE RAHOITUSLAITOKSILLE

14	3137	0	14	3123	0
----	------	---	----	------	---

D LUOTOT VALTIOLLE

20	0	0	0	0	0
----	---	---	---	---	---

II LUOTOT ULKOMAILLE

1) SIITÄ KIINNITYSLUOTTOPANKEILLE
ULKOMAAN RAHAN MÄÄRÄISIÄ LUOTTOJA

(1-20)	456875	127835	137218	447492	476
22	458015	0	87986	370029	59
	0	0	0	0	0
	3137	0	14	3123	..

TUOTEESELOSTE

Tilastokeskus on uudistanut pankeilta kuukausittain kerättävän tilan rakennetta sekä tarkentanut anto- ja ottolainautietojen vaadejakoa vuoden 1987 joulukuun tiedoista lähtien.

Uudistus

Pankkien kuukausitilastoon sisältyvät tilatiedot kerätään ja julkaistaan suoriteperusteisina. Tämä merkitsee sitä, että tilan lopussa olevat tuotto- ja kulu-erät vastaavat ao. kauden tuloslaskelman eriä. Em. erät on jaksotettu tilikaudelle kohdistuviin sekä siirtyviin eriin.

Postipankin anto- ja ottolainautiedot on yhdistetty liikepankkien tietoihin vuoden 1987 joulukuun tiedoista lähtien. Postipankin tila on yhdistetty liikepankkien tilatietojen kanssa tammikuun 1988 tiedoista lähtien. Muutos johtuu Postipankin muuttumisesta osakeyhtiöksi vuoden 1988 alusta lähtien.

Vuoden 1987 tiedoista lähtien Tilastokeskus julkaisee erikseen tietoja alle vuoden mittaisesta ja yli vuoden mittaisesta markkinarahasta. Tiedot sisältyvät pankkien kuukausitilaston katsausosaan. Aikaisemmin markkinarahatietoja on ollut saatavilla vain enintään vuoden mittaisten instrumenttien osalta.

Liikepankkien pankkikohtaiset tilatiedot on poistettu tammikuun 1988 tiedoista lähtien toistaiseksi pankkien kuukausitilastosta. Kukin pankki julkistaa tietonsa päivälehdissä. Mikäli tarvetta ilmenee Tilastokeskus harkitsee niiden liittämistä julkaisuun uudelleen.

Vertailtavuus

Anto- ja ottolainautaulukot ovat vertailukelpoisia tilatietoihin käsitteiden "yleisö", "muut rahalaitokset" ja "muut rahoituslaitokset" osalta. Em. käsitteet ovat pääosin Tilastokeskuksen sektoriluokituksen mukaisia käsitteitä, joita käytetään kaikissa rahoitustilastoissa soveltuvien osin. Yleisö-käsite on tällöin ns. suppea yleisökäsite, joka ei sisällä muiden luottolaitosten tietoja. (Sektoriluokituksesta lähemmin Tilastokeskuksen käsikirjoja n:o 5: Institutionaalisten sektorien luokitus)

Symbolit

Julkaisussa esiintyy seuraavia symboleja:

- .. Tietoa ei ole saatavissa
- 0 Tietoa ei ole tai tieto on pienempi kuin käytetty yksikkö
- 0.0 Ei muutosta tai muutos alle käytetyn yksikön
- (X) Prosenttimuutos suurempi kuin 999.9%
- (Y) Nimikettä ei ole vertailuajan kohtana
- (Z) Nimikkeellä ei ole ollut tietoa vertailuajankohtana; muutos ääretön

Muita julkaisun sisältöä koskevia seikkoja

Kaikissa anto- ja ottolainautaulukoissa esiintyy joidenkin tietoja osalta nettomääräisiä muutoksia. Tämä koskee esim. luottolisten shekkitilien ja shekkiluottojen vaihtotietoja.

Joulukuun kuukausitilaston liitteenä julkaistaan selvitys pankkitilastoissa käytetystä terminologiasta sekä suomi-ruotsi-englanti termiluettelo.

Ennakkotietoja pankkien markkamääräisestä anto- ja ottolainauksesta on julkaistu pankkiryhmittäin anto- ja ottolainautilastossa. Tammikuun 1989 tiedoista lähtien anto- ja ottolainautilastoa ei julkaista erillisenä vaan sen tiedot sisällytetään rahamarkkinoiden kuukausisarjoihin.

TALOUSPOLIITTISET TOIMENPITEET

Korot

Vuoden 1988 alusta lukien Suomen Pankki hyväksyi myös asuntoluottojen markkinakorkosidonnaisuuden.

Toukokuun 16 päivästä 1988 alkaen korotettiin Suomen Pankin peruskorko 7 prosentista 8 prosenttiin.

Eduskunnan pankkivaltuusmiehet ovat päättäneet Suomen Pankin johtokunnan esityksen mukaisesti alentaa Suomen Pankin peruskoron puolella prosenttiyksiköllä 8 prosentista 7,5 prosenttiin vuoden 1989 alusta lukien.

Suomen Pankki on lähettänyt pankeille 3.6.1988 uuden kiertokirjeen, johon on koottu suositukset korkoehdoista. Suositusten mukaan on mahdollista sopia kaikkien luottojen korot kiinteiksi.

Vuoden 1988 alusta asuntoluoton korko on voitu sitoa myös Suomen Pankin laskemiin 3 vuoden ja 5 vuoden markkinakorkoihin.

Muissa vaihtuvakorkoisissa luotoissa kuin asuntoluotoissa voidaan peruskoron ja 3 vuoden ja 5 vuoden markkinakorkojen ohella käyttää Suomen Pankin laskemia ja julkaisemia 1-12 kuukauden markkinakorkoja (heliborkorko), Suomen Pankin päiväluotto- tai päivätalletuskorkoa taikka näitä vastaavia julkisia korkoja.

Keskuspankkirahoitus

Päiväluottokorkoa muutettiin:

6.10.1988 13,0 prosenttiin

Päivätalletuskorkoa muutettiin:

6.10.1988 4,0 prosenttiin.

Kassavarantotalletus

18.1.1988 kassavarantotalletusvelvollisuutta korotettiin 5,3 prosenttiin tammikuun kassavarantopohjasta.

18.1.1988 kassavarantotalletusvelvollisuutta korotettiin 5,7 prosenttiin helmikuun kassavarantopohjasta.

31.3.1988 kassavarantotalletusvelvollisuutta korotettiin 5,9 prosenttiin maaliskuun kassavarantopoh-

28.4.1988 kassavarantotalletusvelvollisuutta korotettiin 6,5 prosenttiin huhtikuun kassavarantopohjasta.

27.5.1988 kassavarantotalletusvelvollisuutta korotettiin 7,0 prosenttiin toukokuun kassavarantopohjasta.

25.10.1988 kassavarantotalletusvelvollisuutta korotettiin 7,3 prosenttiin lokakuun kassavarantopohjasta.

25.10.1988 kassavarantotalletusvelvollisuutta korotettiin 7,6 prosenttiin marraskuun kassavarantopohjasta.

19.12.1988 kassavarantotalletusvelvollisuutta korotettiin 7,8 prosenttiin joulukuun kassavarantopohjasta.

Valuuttaindeksin vaihtelualueen laajennus

Valuuttaindeksin vaihtelualueetta laajennettiin nykyisestä n. 4,5 prosentista n. 6 prosenttiin. Vaihtelualueen uudet rajat ovat marraskuusta 1988 alkaen 100,5 ja 106,8.

LIITE 1
SUOMI-RUOTSI-ENGLANTI
TENNILUETTELO

- I
Taulu-uettelot:
Suomen Pankin tila xx.xx.xx 1000 mk, ja sen muutokset edelliseen kuukauteen ja edellisen vuoden vastaavaan kuukauteen verrattuna †
- IV Liikepankkien tila xx.xx.xx 1000 mk, ja sen muutokset edelliseen kuukauteen verrattuna †
- V Kiinnitysluottopankkien tila xx.xx.xx 1000 mk, ja sen muutokset edelliseen kuukauteen verrattuna †
- VI Kotimaisten ulkomaalaisten omistamien rahoituslaitosten tila xx.xx.xx 1000 mk, ja sen muutokset edelliseen kuukauteen verrattuna †
- VII Talletukset liikepankeissa ja Postipankissa vaateittain xx.xx.xx 1000 mk
- VIII Talletukset osuuspankeissa vaateittain xx.xx.xx 1000 mk
- IX Talletukset säästöpankeissa vaateittain xx.xx.xx 1000 mk
- X Talletuspankkien ottolainaus yhteensä vaateittain xx.xx.xx 1000 mk
- XI Kotimaisten ulkomaalaisten omistamien rahoituslaitosten ottolainaus xx.xx.xx 1000 mk
- XII Liikepankkien ja Postipankin antolainaus vaateittain xx.xx.xx 1000 mk
- XIII Osuuspankkien antolainaus vaateittain xx.xx.xx 1000 mk
- XIV Säästöpankkien antolainaus vaateittain xx.xx.xx 1000 mk
- XV Talletuspankkien antolainaus yhteensä vaateittain xx.xx.xx 1000 mk
- XVI Kiinnitysluottopankkien antolainaus vaateittain xx.xx.xx 1000 mk
- XVII Kotimaisten ulkomaalaisten omistamien rahoituslaitosten antolainaus xx.xx.xx 1000 mk

BILAGA 1
FINSK SVENSK ENGELSK FÖRTECKNING ÖVER TENNINOLOGIN

- I
Tabellföreteckning:
Finlands Banks ställning den xx.xx.xx 1000 mk, och dess förändring jämfört med föregående månad och med motsvarande månad föregående år †
- IV Affärsbankernas ställning den xx.xx.xx 1000 mk, och dess förändring jämfört med föregående månad †
- V Hypoteksbankernas ställning den xx.xx.xx 1000 mk, och dess förändring jämfört med föregående månad †
- VI Ställningen av inhemska utlånsägda penninginrättningar den xx.xx.xx 1000 mk, och dess förändring jämfört med föregående månad †
- VII Depositioner i affärsbankerna och i Postbanken efter fordring den xx.xx.xx 1000 mk
- VIII Depositioner i andelsbankerna efter fordring den xx.xx.xx 1000 mk
- IX Depositioner i sparbankerna efter fordring den xx.xx.xx 1000 mk
- X Depositionsbankernas inlåning inalles efter fordring den xx.xx.xx 1000 mk
- XI Inlåningen av inhemska utlånsägda penninginrättningar den xx.xx.xx 1000 mk
- XII Affärsbankernas och Postbankens utlåning efter fordring den xx.xx.xx 1000 mk
- XIII Andelsbankernas utlåning efter fordring den xx.xx.xx 1000 mk
- XIV Sparbankernas utlåning efter fordring den xx.xx.xx 1000 mk
- XV Depositionsbankernas utlåning inalles efter fordring den xx.xx.xx 1000 mk
- XVI Hypoteksbankernas utlåning efter fordring den xx.xx.xx 1000 mk
- XVII Utlåningen av inhemska utlånsägda penninginrättningar den xx.xx.xx 1000 mk

APPENDIX 1
FINNISH SWEDISH ENGLISH GLOSSARY

- I
List of tables:
Statement of condition of the Bank of Finland on xx.xx.xx 1000 marks and percentage changes from the previous month and the corresponding month of the previous year, per cent
- IV Statement of condition of the commercial banks on xx.xx.xx 1000 marks and percentage changes from the previous month, per cent
- V Statement of condition of the mortgage banks on xx.xx.xx 1000 marks and percentage changes from the previous month, per cent
- VI Statements of condition of the domestic foreign-owned monetary institutions on xx.xx.xx 1000 marks and percentage changes from the previous month, per cent
- VII Deposits held by the commercial banks and the Postipankki on xx.xx.xx 1000 marks, by type of claim
- VIII Deposits held by the co-operative banks on xx.xx.xx 1000 marks, by type of claim
- IX Deposits held by the savings banks on xx.xx.xx 1000 marks, by type of claim
- X Deposits held by the deposit banks on xx.xx.xx 1000 marks
- XI Deposits held by the domestic foreign-owned monetary institutions on xx.xx.xx 1000 marks, by type of claim
- XII Lending by the commercial banks and the Postipankki on xx.xx.xx 1000 marks, by type of advance
- XIII Lending by the co-operative banks on xx.xx.xx 1000 marks, by type of advance
- XIV Lending by the savings banks on xx.xx.xx 1000 marks, by type of advance
- XV Lending by the deposit banks on xx.xx.xx 1000 marks
- XVI Lending by the mortgage banks on xx.xx.xx 1000 marks, by type of advance
- XVII Lending by the domestic foreign-owned monetary institutions on xx.xx.xx 1000 marks, by type of claim

Taulujen sarakkeet (taulu)	Tablernas kolumner (tabla)	Columns of the tables (table)
I Muutos edellisestä kuukaudesta, %	I Förändring från föregående månad %	I Change from the previous month, per cent
IV-VI Muutos edellisen vuoden vastaavasta kuukaudesta, %	IV-VI Förändring från motsvarande månad föregående år %	IV-VI Change from the corresponding month of the previous year, per cent
VII-XI Kuukauden alussa	VII-XI I början av månaden	VII-XI Beginning of month
Otot	Uttag	Drawings
Pannot	Insättningar	Deposits
Kuukauden lopussa	I slutet av månaden	End of month
Tilejä vpl (31.12.)	Konton st (31.12.)	Number of accounts (31.12.)
XII-XVII Kuukauden alussa	XII-XVII I början av månaden	XII-XVII Beginning of month
Nostettu	Lyft	Drawings
Käsitetty	Betalat	Payments
Kuukauden lopussa	I slutet av månaden	End of month
Luottoja vpl (31.12.)	Krediter st (31.12.)	Number of advances (31.12.)

Taulujen rivit: Taulu Rivi	Tablernas rader: Tabla Rad	Rows of the tables: Table Row
I A Vastaavaa	I A Aktiva	I A Assets
Kulta ja valuuttasaamiset	Guld och valutfordringar	Gold and foreign exchange receivables
1 Kulta	1 Guld	1 Gold
2 Erittymiset nosto-olkeudet	2 Särskilda dragningsrätter	2 Special drawing rights
3 varaho-osuus kansainvälisessä valuttarahastossa	3 Reserviranchen i internationella valutfonden	3 IMF reserve tranche
4 Vaindettavat valutat	4 Konvertibla valutor	4 Convertible currencies
5 Sitotut valutat	5 Bindna valutor	5 Tied currencies
6 Muut ulkomaiset saamiset	6 Övriga fordringar på utlandet	6 Other foreign claims
7 ulkomaiset joukkovelkakirjat	7 Utländska masskuldebrev	7 Foreign bonds
8 Markaosuus kansainvälisessä valuttarahastossa	8 Markandelen i internationella valutfonden	8 Markka subscription to Finland's quota in the IMF
Määräaikainen saaminen	Tidsbunden kredit	9 Term credit
9 Saamiset rahoituslaitoksilta	9 Fordringar på finansinstitut	9 Claims on financial institutions
10 pankkien shekkitilit	10 Bankernas checkräkningar	10 Banks' cheque accounts
11 joukkovelkakirjat	11 Masskuldebrev	11 Bonds
12 päiväluotot	12 Dagslån	12 Call money credits
13 siirtotodistukset	13 Bankcertificat	13 Certificates of deposit
14 käteisvaraluotot	14 Kontantmedelskrediter	14 Bill-money credits
15 satovainuolainojen rahoitus	15 Finansiering av skördeskadekrediter	15 Financing of crop failure loans
16 muut	16 Övriga	15 Other claims on financial institutions
Määräaikaiset saamiset	16 Tidsbunda fordringar	16 Term assets
17 Saamiset julkiselta sektorilta	17 Fordringar på den offentliga sektorn	17 Claims on the public sector
Valtion velkasitoumuslainat	Statens skuldförbindelser	Treasury notes and bills

Taulujen rivit:		Taulujen rivit:		Taulujen rivit:		Taulujen rivit:	
Table	Row	Table	Row	Table	Row	Table	Row
18	Bonds	18	Massskuldebrev	18	Massskuldebrev	18	Massskuldebrev
19	Total coinage	19	Statens metallmyntansvar	19	Statens metallmyntansvar	19	Statens metallmyntansvar
20	Other claims on the public sector	20	Ovriga	20	Ovriga	20	Ovriga
21	Claims on corporations	21	Fordringar på företag	21	Fordringar på företag	21	Fordringar på företag
22	Financing of exports	22	Exportfinansiering	22	Exportfinansiering	22	Exportfinansiering
23	Financing of domestic deliveries (KTR)	23	Finansiering av inhemska leveranser (KTR)	23	Finansiering av inhemska leveranser (KTR)	23	Finansiering av inhemska leveranser (KTR)
24	Bonds: KTR-credits	24	Massskuldebrev: KTR-krediter	24	Massskuldebrev: KTR-krediter	24	Massskuldebrev: KTR-krediter
25	Bonds: other	25	Massskuldebrev: Övriga	25	Massskuldebrev: Övriga	25	Massskuldebrev: Övriga
26	Other claims on corporations	26	Övriga	26	Övriga	26	Övriga
27	Other assets	27	Övriga fordringar	27	Reservatregleringar	27	Reservatregleringar
28	Accrued items	28	Summa	28	Summa	28	Summa
29	Other assets	29	Övriga	29	Övriga	29	Övriga
30	Total	30	Summa	30	Summa	30	Summa
31	Liabilities	31	Passiva	31	Passiva	31	Passiva
32	Foreign currency liabilities	32	Valutasulder	32	Valutasulder	32	Valutasulder
33	Convertible currencies	33	Konvertibla valutor	33	Konvertibla valutor	33	Konvertibla valutor
34	Fixed currencies	34	Bundna valutor	34	Bundna valutor	34	Bundna valutor
35	Other foreign liabilities	35	Övriga utländska sulder	35	Övriga utländska sulder	35	Övriga utländska sulder
36	IMF markka accounts	36	Internationalia valutafondens markkono	36	Internationalia valutafondens markkono	36	Internationalia valutafondens markkono
37	Allocations of special drawing rights	37	Tilldelade särskilda dragningsrätter	37	Tilldelade särskilda dragningsrätter	37	Tilldelade särskilda dragningsrätter
38	Foreign liabilities	38	Utejöpande sedlar och mynt	38	Utejöpande sedlar och mynt	38	Utejöpande sedlar och mynt
39	Notes and coin in circulation	39	Sedlar	39	Sedlar	39	Sedlar
40	Notes	40	Metallmynt	40	Metallmynt	40	Metallmynt
41	Coin	41	Bankcertifikat	41	Bankcertifikat	41	Bankcertifikat
42	Certificates of deposit	42	Sulder till finansinstitut	42	Sulder till finansinstitut	42	Sulder till finansinstitut
43	Liabilities to financial institutions	43	Bankernas chekräkningar	43	Bankernas chekräkningar	43	Bankernas chekräkningar
44	Banks' cheque accounts	44	Lagsdepositioner	44	Lagsdepositioner	44	Lagsdepositioner
45	Call money deposits	45	Tidsbundna skulder	45	Tidsbundna skulder	45	Tidsbundna skulder
46	Foreign liabilities	46	Kassareserverdepositioner	46	Kassareserverdepositioner	46	Kassareserverdepositioner
47	Cash reserve deposits	47	Kapitalimportdepositioner	47	Kapitalimportdepositioner	47	Kapitalimportdepositioner
48	Capital import deposits	48	Övriga	48	Övriga	48	Övriga
49	Other liabilities to financial institutions	49	Sulder till den offentliga sektorn	49	Sulder till den offentliga sektorn	49	Sulder till den offentliga sektorn
50	Liabilities to the public sector	50	Checkräkningar	50	Checkräkningar	50	Checkräkningar
51	Cheque accounts	51	Statens depositions-konto	51	Statens depositions-konto	51	Statens depositions-konto
52	Government deposit account	52	Exportdepositioner	52	Exportdepositioner	52	Exportdepositioner
53	Export deposits	53	Konjunkturdeposition	53	Konjunkturdeposition	53	Konjunkturdeposition
54	Counter-cyclical fund deposit	54	Konjunkturdepositioner	54	Konjunkturdepositioner	54	Konjunkturdepositioner
55	Counter-cyclical deposits	55	Kapitalimportdepositioner	55	Kapitalimportdepositioner	55	Kapitalimportdepositioner
56	Capital import deposits	56	Övriga	56	Övriga	56	Övriga
57	Other liabilities to the public sector	57	Sulder till företag	57	Sulder till företag	57	Sulder till företag
58	Liabilities to corporations	58	Investerings- och fartygsankaffningsdepositioner	58	Investerings- och fartygsankaffningsdepositioner	58	Investerings- och fartygsankaffningsdepositioner
59	Deposits for investment and ship purchase	59	Kapitalimportdepositioner	59	Kapitalimportdepositioner	59	Kapitalimportdepositioner
60	Capital import deposits	60	Övriga	60	Övriga	60	Övriga
61	Other liabilities to the public sector	61	Sulder till företag	61	Sulder till företag	61	Sulder till företag
62	Liabilities to corporations	62	Investerings- och fartygsankaffningsdepositioner	62	Investerings- och fartygsankaffningsdepositioner	62	Investerings- och fartygsankaffningsdepositioner
63	Deposits for investment and ship purchase	63	Kapitalimportdepositioner	63	Kapitalimportdepositioner	63	Kapitalimportdepositioner
64	Capital import deposits	64	Övriga	64	Övriga	64	Övriga

Rows of the tables:	Table	Row
Taulujen rivit:	Table	Row
Taulu I	I	I
64 Tuontimaksutalletukset	64	64
65 Vientitalletukset	65	65
66 Muut	66	66
67 Muut velat	67	67
68 Siirtovelat	68	68
69 Arvonjärjestelytili ja varaukset	69	69
70 SITRA:n pääoma	70	70
71 Oma pääoma	71	71
72 Kantarahasto	72	72
73 Vararahasto	73	73
74 Käyttämättömät voittovarat	74	74
75 Tulostili	75	75
76 Tilivuoden voitto	76	76
77 Tilivuoden tappio	76	76
77 Yhteensä	77	77
78 Setelinanto-olkeus	78	78
79 Käytössä	79	79
80 Setelinantovara	80	80
A Vastaavaa	A	A
Rahoitusomaisuus	IV, VI	IV, VI
Kassa	1	1
Suomen raha	2	2
Ulkomaan rahat	3	3
Muu kassa	3	3
Kotimaiset saamiset	4	4
Erytistalletukset Suomen Pankissa	5	5
Muut saamiset Suomen Pankilta	5	5
Saamiset rahalaitoksilta	6	6
Talletukset rahalaitoksissa	7	7
Muut saamiset rahalaitoksilta	7	7
Saamiset muilta rahoituslaitoksilta	8	8
Saamiset valtiolta	9	9
Luoton yleisille	10	10
Maksujen välitys	11	11
Siirtosaamiset	12	12
Muut rahoitusvarat	13	13
Ulkomaiset saamiset	14	14
Saamiset rahalaitoksilta	15	15
Ulkomaan rahan määrät	16	16
Markkamäärät	16	16
Saamiset muilta rahoituslaitoksilta	18	18
Ulkomaan rahan määrät	19	19
Markkamäärät	19	19
Tablernas rader:	Table	Row
Tabla I	I	I
64 Importavgiftsdepositioner	64	64
65 Exportdepositioner	65	65
66 Övriga	66	66
67 Övriga skulder	67	67
68 Resultatregleringar	68	68
69 Värderingskonton och reserveringar	69	69
70 SITRA:s kapital	70	70
71 Eget kapital	71	71
72 Grundfond	72	72
73 Reservfond	73	73
74 Odlisponerade vinstmedel	74	74
75 Resultaträkning	75	75
76 Räkenskapsårets vinst	76	76
77 Räkenskapsårets förlust	76	76
77 Summa	77	77
78 Sedelutgivningsrätt	78	78
79 Utnyttjad	79	79
80 Sedelutgivningsreserv	80	80
A Aktiva	A	A
Finansieringstillgångar	IV, VI	IV, VI
Kassa	1	1
Finskt gymb	2	2
Utländskt mynt	3	3
Övrig kassa	3	3
Inhemskå fordringar	4	4
Specialdepositioner i Finlands Bank	5	5
Övriga fordringar hos Finlands Bank	5	5
Fordringar hos penninginrättningar	6	6
Depositioner i penninginrättningar	7	7
Övriga fordringar hos penninginrättningar	7	7
Fordringar hos finansieringsinrättningar	8	8
Fordringar hos staten	9	9
Krediter till allmänheten	10	10
Betalningsförmedling	11	11
Resultatregleringar	12	12
Övriga finansieringstillgångar	13	13
Utländska fordringar	14	14
Fordringar hos penninginrättningar	15	15
i utländsk valuta	16	16
i mark	16	16
Fordringar hos andra finansieringsinrättningar	18	18
i utländsk valuta	19	19
i mark	19	19
Rows of the tables:	Table	Row
Table I	I	I
64 Import levy deposits	64	64
65 Export deposits	65	65
66 Other liabilities to corporations	66	66
67 Other liabilities	67	67
68 Accrued items	68	68
69 Valuation account and reserves	69	69
70 SITRA's capital	70	70
71 Capital accounts	71	71
72 Primary capital	72	72
73 Reserve fund	73	73
74 Undisposed profits	74	74
75 Net earnings	75	75
76 Profit for the accounting year (December 31.)	76	76
76 Net loss for the accounting year (December 31.)	76	76
77 Total	77	77
78 Right of note issue	78	78
79 Utilized	79	79
80 Unused right of note issue	80	80
A Assets	A	A
Cash and receivables	IV, VI	IV, VI
Cash	1	1
Finnish currency	2	2
Foreign currency	3	3
Other cash	3	3
Domestic receivables	4	4
Special deposits in the Bank of Finland	5	5
Other receivables from the Bank of Finland	5	5
Receivables from banking institutions	6	6
Deposits in banking institutions	7	7
Other receivables from banking institutions	7	7
Receivables from other financial institutions	8	8
Receivables from the central government	9	9
Advances to the public	10	10
Payment in transit	11	11
Adjustment items	12	12
Other cash and receivables	13	13
Foreign receivables	14	14
Receivables from banking institutions	15	15
In foreign currency	16	16
In Finnish currency	16	16
Receivables from other banking institutions	18	18
In foreign currency	19	19
In Finnish currency	19	19

Rows of the tables:
Table Row

Tablernas rader:
Tabla Rad

Taulujen rivit:
Taulu Rivi

IV, VI	20	Krediter till allmänheten	20	Advances to the public	IV, VI
	21	Resultatregleringar	21	Adjustment items	
	22	Övriga finansieringstillgångar	22	Other cash and receivables	
	24	Omsättningstillgångar	24	Trading assets	
	25	Inhemsk omsättningstillgångar	25	Domestic trading assets	
	26	Masskuldebrev	26	Bonds and debentures	
	27	i mark	27	In Finnish currency	
	28	i utländsk valuta	28	In foreign currency	
	29	Aktier och andelar	29	Shares and partnerships	
	30	Övriga omsättningstillgångar	30	Other trading assets	
	31	Utländska omsättningstillgångar	31	Foreign trading assets	
	32	Masskuldebrev	32	Bonds and debentures	
	33	i mark	33	In Finnish currency	
	34	i utländsk valuta	34	In foreign currency	
	35	Aktier och andelar	35	Shares and partnerships	
	36	Pastignetsaktier - och andelar	36	Real estate stocks and shares	
	37	Pastigneter	37	Real estate	
	38	Övriga investeringstillgångar	38	Other investment assets	
	39	Utländska investeringar	39	Foreign investments	
	40	Masskuldebrev	40	Bonds and debentures	
	41	Aktier och andelar	41	Shares and partnerships	
	42	Övriga investeringstillgångar	42	Other investment assets	
	43	Anläggningsstillgångar, utgifter med lång verksamhetstid	43	Fixed assets and other long-term expenses	
	44	Inhemsk	44	Domestic	
	45	Aktier och andelar i dotterbolag	45	Subsidiary shares and partnerships	
	46	Övriga aktier och andelar	46	Other shares and partnerships	
	47	Aktier och andelar i fastigh.sammanslutningar	47	Real estate stocks and shares	
	48	Fastigheter	48	Real estate	
	49	Maskiner och inventarier	49	Machinery and equipment	
	50	Övrig	50	Other	
	51	Utländsk	51	Foreign	
	52	Aktier och andelar i dotterbolag	52	Subsidiary shares and partnerships	
	53	Övriga aktier och andelar	53	Other shares and partnerships	
	54	Aktier och andelar i fastigheter och fastighetsammanslutningar	54	Real estate stocks and shares	
	55	Övrig	55	Other	
	56	Övriga tillgångar	56	Other assets	
	57	Värderingsposter	57	Equalization items	
	58	Räntor	58	Interest expenses	
	59	Låner och socialkostnader	59	Wages, salaries and social expenditure	

Taulujen rivit: Taulu IV, VI	Taulujen rivit: Taulu IV, VI	Rows of the tables: Table IV, VI
57 Vuokrat	57 Hyvät	57 Rents and leases
58 Välittömät verot	58 Suora vero	58 Direct taxes
59 Muut kulut	59 Muut kustannukset	59 Other expenses
60 Yhteensä	60 Summa	60 Total
B Vastattaavaa	B Passiiva	B Liabilities
Vieras pääoma	Främmande kapital	External capital
Kotimaiset velat	Inhemiska skulder	Domestic liabilities
Yleison talletukset	Depositioner av allmänheten	Deposits by the public
Velat Suomen Pankille	Skulder till Finlands Bank	Claims of the Bank of Finland
71 Velat muille rahalaitoksille	Skulder till andra penninginrättningar	Claims of other banking institutions
72 Rahalaitosten talletukset	Depositioner av andra penninginrättningar	Deposits by banking institutions
73 Muut velat rahalaitoksille	Övriga skulder till andra penninginrättningar	Other claims of banking institutions
74 Velat muille rahoituslaitoksille	Skulder till andra finansieringsinrättningar	Claims of other financial institutions
75 Rahoituslaitosten talletukset	Depositioner av finansieringsinrättningar	Deposits by financial institutions
76 Muut velat rahoituslaitoksille	Övriga skulder till finansieringsinrättningar	Other claims of financial institutions
77 Velat valtiolle	Skulder till staten	Claims of the central government
78 Joukkovelkakirjalainat	Masskuldebrevslån	Bonds and debentures
79 Muut velat	Övriga skulder	Other liabilities
80 Maksujen välitys	Betalningsförmedling	Payment in transit
81 Siirtovelat	Resultatregleringar	Adjustment items
82 Ulkomaiset velat	Utländska skulder	Foreign liabilities
83 Ulkomaiset velat rahalaitoksille	Skulder till penninginrättningar i utländsk valuta	Claims of banking institutions in foreign currency
84 Ulkomaiset velat rahoituslaitoksille	Skulder till andra finansieringsinrättningar i utländsk valuta	Claims of other financial institutions in foreign currency
85 Markkamääräiset	Skulder i mark	Claims in Finnish currency
86 Joukkovelkakirjalainat	Masskuldebrevslån	Bonds and debentures
87 Muut velat	Övriga skulder	Other liabilities
88 Siirovelat	Resultatregleringar	Adjustment items
89 Arvostuserät	Värderingsposter	Equalization items
90 Varaukset	Reserveringar	Reserves
91 Luottotappiovaraukset	Kreditförlustrreserveringar	Reserves for bad debt losses
Oma pääoma	Eget kapital	Other reserves
Sidottu oma pääoma	Bundet eget kapital	Capital account
Osakepääoma	Aktiekapital	Tied capital
Osakeanti	Akteemission	Share capital
Vararahasto	Reservfond	Share issue
Arvonkorotusrahasto	Värderegleringsfond	Reserve fund
92	92	92 Equalization fund
93	93	93
94	94	94
95	95	95

<p>Taulujen rivit: Taulu Rivit</p> <p>IV, VI Vapaa oma pääoma 96 Vabaat rahastot 97 Käyttämättömät voitot edell.vuosilta 98 Tilivuoden voittoa</p> <p>99 Tappio edellisiltä vuosilta 100 Tilivuoden tappio</p> <p>101 Korot 102 Tuotot valuuttavaihdosta 103 Toimitusmaksut ja palkkiot 104 Provisiot pankkitalauksista 105 Tuotot arvopaperikaupasta 106 Osingot ja osuuskien korot 107 Muut tuotot</p> <p>108 Yhteensä</p> <p>110 Vastuulitotukset 111 Shekkituottojen myönnetty määrä</p> <p>V 26 Obligatiolainat 27 Debituurilainat 28 Muut joukkovelkakirjalainat</p> <p>(Muiden nimikkeiden osalta katso taulu IV)</p> <p>VII- XI I Kotimaiset talletukset A Yleisön talletukset</p> <p>1 Markkandärisset 2 Luotonot shekkitili 3 Luotollinen shekkitili 4 Muu avistatili 5 Käyttötili 6 Säästö- ja kertyvä talletustili 7 Asuntosäästöpalkkiotili 8 Yhteisötalletustilit 9 1-6 kk ITA/MTA 10 12 kk MTA 11 24 kk MTA 12 Sijoitustilit 13 Muut talletustilit</p> <p>Valuuttavääräiset 13 Vaadittaessa maksettavat 14 Muut valuuttatilit 1-14 Yhteensä</p>	<p>Tablernas rader: Tablå Rad</p> <p>IV, VI Fritt eget kapital 96 Fria fonder 97 Odsponerat vinst från tidigare år 98 Räkningsårets vinst</p> <p>99 Förlust från tidigare år 100 Räkningsårets förlust</p> <p>101 Råntor 102 Intäkter av valutaväxling 103 Expeditionssavgifter och provisioner 104 Provisioner för bankgarantier 105 Fondhandel 106 Dividender och råntor på andelar 107 Övriga intäkter</p> <p>108 Summa</p> <p>110 Ansvarsförbindelser 111 Beviljat belopp checkkrediter</p> <p>V 26 Obligationslån 27 Debiturlån 28 Övriga masskuldebrevslån</p> <p>(Se på tabell IV)</p> <p>VII- XI I Inhemska depositioner A Depositioner av allmänheten</p> <p>1 I mark 2 Checkräkning utan kredit 3 Checkräkning med kredit 4 Annat avistakonto 5 Bruksräkning 6 Spar- och kapitalräkning 7 Bostadssparpremiekonto 8 Samtidsdepositionskonton 9 1-6 mån. UD/TD 10 12 mån. TD 11 24 mån. TD 12 Placeringskontona 13 Övriga depositionskonton</p> <p>I utländsk valuta 13 Vid anörran betalningsbart valutakonto 14 Övriga valutadepositionskonton 1-14 Summa</p>	<p>Rows of the tables: Table Row</p> <p>IV, VI Free capital account 96 Free funds 97 Undistributed profits from previous years 98 Net earnings for the accounting year (December 31.)</p> <p>99 Net loss from previous years 100 Net loss for the accounting year (December 31.)</p> <p>101 Interest income 102 Income on foreign exchange dealings 103 Commissions and fees 104 Commissions on bank guarantees 105 Income on dealings in securities 106 Dividends and interest income on partnerships 107 Other income</p> <p>108 Total</p> <p>110 Guarantee commitments 111 Total amount of overdrafts granted</p> <p>V 26 Bonds 27 Debentures 28 Other bonds and debentures</p> <p>(For the rest look at explanations of table IV)</p> <p>VII- XI A Deposits by the public</p> <p>1 In Finnish currency 2 Cheque accounts without overdraft facility 3 Cheque accounts with overdraft facility 4 Other sight deposits 5 Savings and deposit with cheque facilities 6 Deposit account with current accounts 7 Housing savings premium deposits 8 Institutional deposits 9 1-6 months time deposits 10 12-month time deposits 11 24-month time deposits 12 Investment accounts 13 Other deposit accounts</p> <p>In foreign currency 13 Foreign exchange accounts payable on demand 14 Other foreign exchange deposits 1-14 Total</p>
---	--	--

Taulujen rivit: Taulu Rivi	Tablernas rader: Tabla Rad	Rows of the tables: Table Row
VII- XI B 16 17 18	Muiden rahalaitosten talletukset Shekkitilit Valuuttatilit Muut talletustilit	Deposits by other banking institutions Cheque accounts Foreign exchange deposits Other deposits
C-19	Muiden rahoituslaitosten talletukset	Deposits by other financial institutions
D-23 1-23	Valtion talletukset Yhteensä	Deposits by the central government Total
II-25	Ulkomaiden yksiköiden talletukset	Deposits held by foreign sectors
XII- XVII I A	Kotimaiset luotot Luotot yleisölle	Domestic advances Advances to the public
1 2 3 4 5	Markkamääräiset Shekkitilitluotot Vaihtelut Velkakirjalainat Korkotukilainat Valtion varoista välitetyt lainat	In Finnish currency Overdrafts Bills Loans Interest subsidy loans Loans granted from state funds
7 8 1-8	Valuuttamääräiset Vaihtelut Yhteensä	In foreign currency Bills Other advances Total
B 10 11 12	Luotot muille rahalaitoksille Shekkitilitluotot Muut markkaluotot Valuuttaluotot	Advances to the other banking institutions Overdrafts Other advances in Finnish marks In foreign currency
C-14	Luotot muille rahoituslaitoksille	Advances to other financial institutions
D-20 1-20	Luotot valtiolle Yhteensä	Advances to the central government Total
II-22	Luotot ulkomaille	Advances to the foreign borrowers
C-19	Depositioner av andra finansieringsinrättningar	Deposits by other financial institutions
D-23 1-23	Depositioner av staten Summa	Deposits by the central government Total
II-25	Depositioner av utländska sektorer	Deposits held by foreign sectors
XII- XVII I A	Inhemiska krediter Krediter till allmänheten	Domestic advances Advances to the public
1 2 3 4 5	I mark Checkräkningskrediter Växlar Skuldsedellån Räntestödslån Lån förmedlade ur statens medel	In Finnish currency Overdrafts Bills Loans Interest subsidy loans Loans granted from state funds
7 8 1-8	I utländsk valuta Växlar Övriga krediter Summa	In foreign currency Bills Other advances Total
B 10 11 12	Krediter till andra penninginrättningar Checkräkningskrediter Övriga krediter i mark Krediter i utländsk valuta	Advances to the other banking institutions Overdrafts Other advances in Finnish marks In foreign currency
C-14	Krediter till andra finansieringsinrättningar	Advances to other financial institutions
D-20 1-20	Krediter till staten Summa	Advances to the central government Total
II-22	Krediter till utlandet	Advances to the foreign borrowers

LIITE 2
SELVITYS PANKKITILASTOISSA KÄYTETTYÄ TERMINOLOGIASTA
 (auto- ja ottolainausliedot)

	Pankkien kk-tilasto		Pankkien 1/4 vuositilasto	Pankkien vuositilasto		Auto- ja ottol. tilasto	Tilastokausu-	Suomen tilastoll. vuosikirja	
	Taulut								
	II—III	IV—XV ja XVII 1)		Pankkikohtainen 2)	Ennakko ja lopullinen 1)	3)	Auto- ja ottolainaus 3)		
Liikepankit	— Muut pankit	— Muut rahalaitokset	— Muut rahalaitokset	— Muut pankit	— Muut rahalaitokset			— Muut pankit	
Säästöpankit									
Osuuspankit	— Yleisö (x)	— Muut rahoituslaitokset	— Muut rahoituslaitokset	— Yleisö (x)	— Muut rahoituslaitokset		— Yleisö (x)	— Yleisö (x)	— Yleisö (x)
Postipankki									
Kiinnitysluottopankit		— Yleisö	— Yleisö		— Yleisö				— Yleisö (x)
Muut luottolaitokset									
Yleisö									

Laaja yleisökkäsite (x) sisältää muut paitsi pankit ja valtion (myös muut luottolaitokset).

Suurella yleisökkäsite sisältää muut paitsi rahalaitokset, muut rahoituslaitokset ja valtion.

Pankkeja ovat Postipankki, liikepankit, osuuspankit, säästöpankit ja kiinnitysluottopankit.

Rahalaitoksia ovat Postipankki, liikepankit, osuuspankit ja säästöpankit.

Muita rahoituslaitoksia ovat kiinnitysluottopankit, luotto-osakeyhtiöt, vakuutuslaitokset, luottokaupan rahoituslaitokset, palveluluottolaitokset, panti-konttorit ym. vastaavat rahoituslaitokset.

Muita luottolaitoksia ovat em. muut rahoituslaitokset paitsi kiinnitysluottopankit.

Rahalaitokset ja rahoituslaitokset ovat Tilastokeskuksen sektoriluokituksen mukaisia käsitteitä. Pankit ja luottolaitokset pankkilakien mukaisia käsitteitä.

1) Luotot yleisölle sisältää kotimaiset ulkomaan rahan määräiset luotot; yleisön talletukset sisältää kotimaiset ulkomaan rahan määräiset talletukset.

2) Pankkikohtaisissa tilastuulissa on yleisön luotoista erotettu omaksi eräkseen valtion varoista välittetyt lainat; muissa tauluissa ne sisältyvät luottoihin yleisölle.

3) Kotimainen markkamääräinen auto- ja ottolainaus.

BILAGA 2

REDOGÖRELSE FÖR TERMINOLOGIEN I BANKSSTATISTIKEN
(ut- och inlåningsuppgifter)

	Bankernas månadsstatistik Tablår		Bankernas kvartalsstatistik	Bankernas årsstatistik		Ut- och inlåningsstatistik 3)	Statistiska översikter	Statistisk årsbok för Finland	
	II—III	IV—XV och XVII 1)		Enligt bank 2)	Förhånds- och slutlig 1)		Ut- och inlåning 3)	Ställningstablår 1)	Ut- och inlåningstablår 3)
Affärsbanker	— Övriga banker	— Övriga penninginrättn.	— Övriga penninginrättn.	— Övriga banker	— Övriga penninginrättn.			— Övriga banker	
Sparbanker Andelsbanker Postbanken Hypoteksbanker									
Övriga kreditinstitut	— Allmänh. (x)	— Övriga finansieringsinstitut	— Övriga finansieringsinstitut	— Allmänh. (x)	— Övriga finansieringsinstitut		— Allmänh. (x)	— Allmänh. (x)	— Allmänh. (x)
Allmänheten									

Det vidsträckt begreppet allmänhet (x) omfattar andra än banker och staten (omfattar också övriga kreditinrättningar).

Det inskräckt begreppet allmänhet omfattar andra än penninginrättningar, och övriga finansieringsinrättningar och staten.

Banker är Postbanken, affärsbankerna, andelsbankerna, sparbankerna och hypoteksbankerna.

Penninginrättningar är Postbanken, affärsbankerna, andelsbankerna och sparbankerna.

Övriga finansieringsinrättningar är hypoteksbanker, kreditaktiebolag, försäkringsanstalter, kredithandels finansieringsinstitut, servicekreditinstitut, pantlånkontor o.a. motsvariga finansieringsinrättningar.

Övriga kreditinrättningar är o.n. övriga finansieringsinrättningar utom hypoteksbanker.

Penninginrättningar och finansieringsinrättningar är termer i enlighet med Statistikcentralens sektorindelning. Banker och kreditinrättningar är termer i enlighet med banklagen.

1) Krediter till allmänheten innehåller inhemska krediter i utländsk valuta; depositioner av allmänheten innehåller inhemska depositioner i utländsk valuta.
2) I ställningstablårerna enligt bank har lån som förmedlats ur statliga medel avskiltats till en egen post från krediter till allmänheten; i övriga tablår ingår de i krediter till allmänheten.
3) Den inhemska ut- och inlåningen i mark

APPENDIX 2
GLOSSARY OF TERMS USED IN THE BANKING STATISTICS
 (in data on advances and deposits)

	Monthly Statistics on Banks Tables		Quarterly Banking Statistics	Annual Banking Statistics		Statistics on advances and deposits	Bulletin of Statistics	Statistical Yearbook of Finland	
	II-III	IV-XV and XVII		By bank and by institution	By category on banking institution 1)		Advances and deposits	Tables of the balance sheets	Advances and deposits
Commercial banks	} — Other banks	} — Other banking-institutions	} — Other banking-institutions	} — Other banks	} — Other banking-institutions	}	}	} — Other banks	}
Savings banks									
Co-operative banks									
Postipankki									
Mortgage banks	} — Public (x)	} — Other financial institutions	} — Other financial institutions	} — Public (x)	} — Other financial institutions	} — Public (x)	} — Public (x)	} — Public (x)	} — Public (x)
Other credit institutions									
Public									

'The public' in the broader sense (x) comprises all domestic economic agents (including other credit institutions) other than the banks and the central government.

'The public' in the narrower sense comprises all domestic economic agents other than the banking institutions, other financial institutions and the central government.

The banks include the commercial banks, the co-operative banks, the savings banks, the mortgage banks and Postipankki.

The banking institutions include the commercial banks, the co-operative banks, the savings banks and Postipankki.

Other financial institutions include the mortgage banks, credit companies, factoring companies, pawnshops and other similar financial institutions.

Other credit institutions comprise all the above-mentioned other financial institutions except the mortgage banks.

The terms 'Banking institutions' and 'Financial institutions' accord with the sectoral classification used by the Central Statistical Office of Finland. The terms 'Banks' and 'Credit institutions' are used in the banking legislation.



Pankit

Bankerna
1988, Joulukuu - December

SVT Suomen Virallinen Tilasto
Finlands Officiella Statistik
Official Statistics of Finland

Central Statistical
Office of Finland

Financing
1989: 10

Tiedustelut - Förfrågningar

Tuulikki Lund
Kerttu Helin
Tarja Husso
(90) 17 341

Julkaisujen myynti:

Försäljning:

Hinta — Pris

Tilastokeskus
PL 504
00101 Helsinki
Puh. (90) 173 41

Statistikcentralen
PB 504
00101 Helsingfors
Tel. (90) 173 41

15 mk

ISSN 0784-8382
= Rahoitus
ISSN 0784-9903