

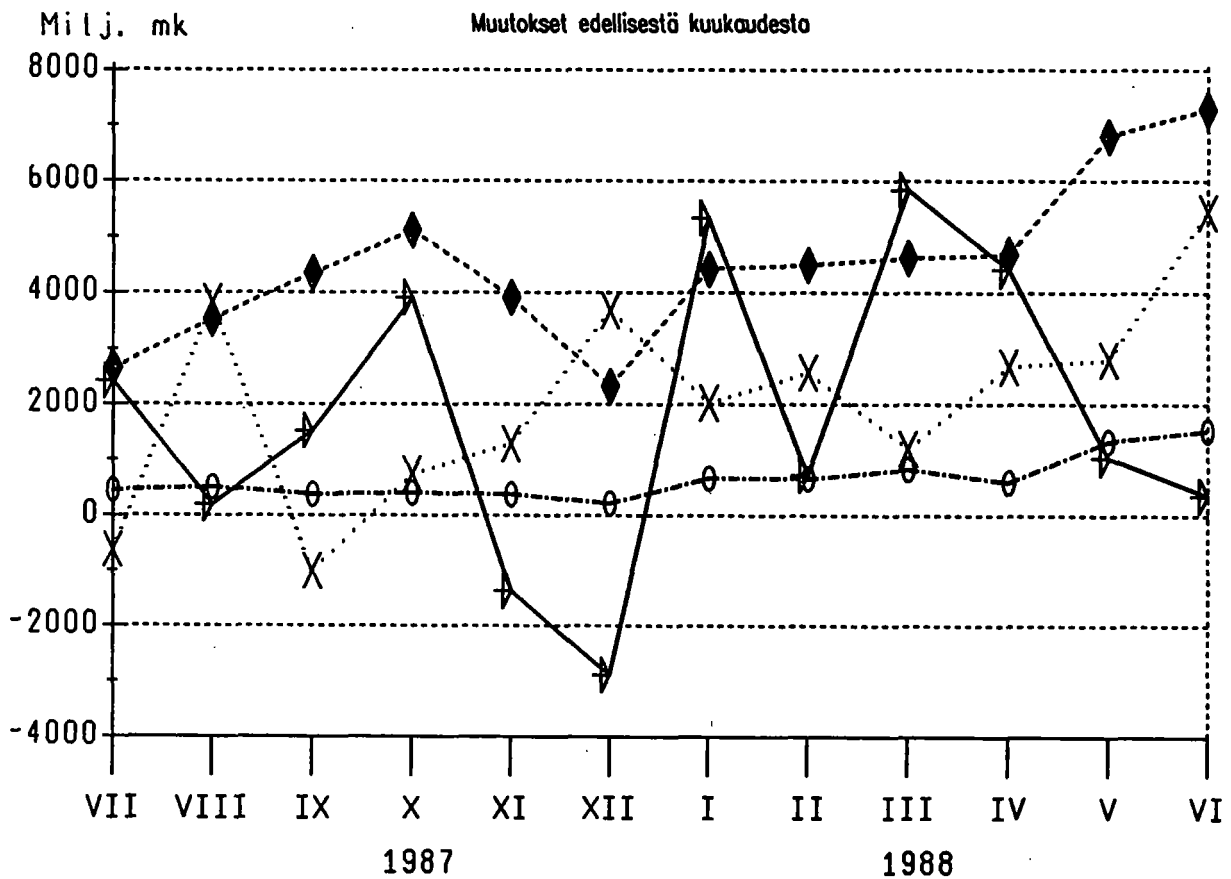


Pankit

Bankerna
1988, Kesäkuu – Juni

23.8.1988

Talletuspankkien ottolainaus ja luotot



▲ Lyhyt markkinaraha	○ MTA:t	◆ Luotot	× Talletukset
----------------------	---------	----------	---------------

SISÄLLYSLUETTELO

KATSAUS

Anto- ja ottolainaus
Markkinaraha

ANTO- JA OTTOLAINAUSASETELMAT

TAULUKOT

I	Suomen Pankin tila 30.6.1988 1000 mk, ja sen muutokset edelliseen kuukauteen ja edellisen vuoden vastaavaan kuukauteen verrattuna %.....	1
IV	Liikepankkien ja Postipankin tila 30.6.1988 1000 mk, ja sen muutokset edelliseen kuukauteen %.....	3
V	Kiinnitysluottopankkien tila 30.6.1988 1000 mk, ja sen muutokset edelliseen kuukauteen %.....	5
VI	Kotimaisten ulkomaalaisten omistamien rahalaitosten tila 30.6.1988 1000 mk, ja sen muutokset edelliseen kuukauteen %	6
VII	Talletukset liikepankeissa ja Postipankissa vaateittain 30.6.1988 1000 mk	8
VIII	Talletukset osuuspankeissa vaateittain 30.6.1988 1000 mk	9
IX	Talletukset säästöpankeissa vaateittain 30.6.1988 1000 mk	10
X	Talletuspankkien ottolainaus yhteensä vaateittain 30.6.1988 1000 mk.....	11
XI	Kotimaisten ulkomaalaisten omistamien rahalaitosten ottolainaus 30.6.1988 1000 mk....	12
XII	Liikepankkien ja Postipankin antolainaus vaateittain 30.6.1988 1000 mk	13
XIII	Osuuspankkien antolainaus vaateittain 30.6.1988 1000 mk	14
XIV	Säästöpankkien antolainaus vaateittain 30.6.1988 1000 mk	15
XV	Talletuspankkien antolainaus yhteensä vaateittain 30.6.1988 1000 mk.....	16
XVI	Kiinnitysluottopankkien antolainaus vaateittain 30.6.1988 1000 mk	17
XVII	Kotimaisten ulkomaalaisten omistamien rahalaitosten antolainaus 30.6.1988 1000 mk.....	18

TUOTESELOSTE.....	19
TALOUSPOLIITTISET TOIMENPITEET.....	

INNEHÅLLSFÖRTECKNING

ÖVERSIKT

Ut- och inlåning
Marknadspengar

UT- OCH INLÅNINGSTABLÄER

TABELLER

I	Finlands Banks ställning den 30.6.1988 1000 mk och dess förändring jämfört med föregående månad och med motsvarande månad föregående år %.....	1
IV	Affärsbankernas och Postbankens ställning den 30.6.1988 och dess förändring jämfört med föregående månad %.....	3
V	Hypoteksbankernas ställning den 30.6.1988 och dess förändring jämfört med föregående månad %.....	5
VI	Ställningen av inhemska utlandsägda penninginrättningar den 30.6.1988 och dess förändring jämfört med föregående månad %.....	6
VII	Depositioner i affärsbankerna och Postbanken efter fordring den 30.6.1988 1000 mk.....	8
VIII	Depositioner i andelsbankerna efter fordring den 30.6.1988 1000 mk.....	9
IX	Depositioner i sparbankerna efter fordring den 30.6.1988 1000 mk.....	10
X	Depositionsbankernas inlåning inalles efter fordring den 30.6.1988 1000 mk.....	11
XI	Inlåningen av inhemska utlandsägda penninginrättningar den 30.6.1988 1000 mk.....	12
XII	Affärsbankernas och Postbankens utlåning efter fordring den 30.6.1988 1000 mk.....	13
XIII	Andelsbankernas utlåning efter fordring den 30.6.1988 1000 mk.....	14
XIV	Sparbankernas utlåning efter fordring den 30.6.1988 1000 mk.....	15
XV	Depositionsbankernas utlåning inalles efter fordring den 30.6.1988 1000 mk.....	16
XVI	Hypoteksbankernas utlåning efter fordring den 30.6.1988 1000 mk.....	17
XVII	Utlåningen av inhemska utlandsägda penninginrättningar den 30.6.1988 1000 mk.....	18

PRODUKTSDEKLARATION.....	19
EKONOMIKPOLITISKA ÅTGÄRDER.....	

KATSAUS KESÄKUUN 1988 RAHAMARKKINOIHIN

Yleiskehitys

Antolainaus kasvoi vuoden alusta kesäkuun loppuun miltei saman verran kuin koko edellisen vuoden aikana. Vuoden 1988 alkukuukausina antolainauskasvu pysytteli 4 miljardin lukemissa kun se toukokuussa kohosi vajaan 7 miljardiin. Kesäkuussa kasvuvauhti kiihtyi edelleen.

Myös ottolainauskasvu kiihtyi edelliskuukaudesta miltei kaksinkertaisiin lukemiin. Sen kuukausikasvu oli nopeampaa kuin vuosien.

Myös määräaikaistilien kasvu nopeutui jonkin verran. Tämä näkyi lyhytaikaisten ja 24 kuukauden tilien lukemissa.

Talletuspankkien lyhytaikaisen markkinarahavelan kasvu hidastui edelleen. Markkinarahasaamiset sensijaan ylsivät miltei 3 miljardin kasvun kesäkuun aikana.

Katsauksen kotimainen anto- ja ottolainaus sisältää kotimaisen markkamääräisen ja kotimaisen ulkomaan rahan määräisen anto- ja ottolainauksen sekä valtion varoista välitetyt luotot.

Luvut eivät sisällä pankkien saamia luottoja eivätkä pankkien talletuksia muissa pankeissa. Tällöin tallettajat ja luotonsaajat ovat samat kuin esim. anto- ja ottolainauksilastossa.

Kotimainen ottolainaus kasvoi edellisen vuoden kesäkuusta 13.7 prosenttia, 24612 milj. markkaa.

Verollisilla talletustileillä oli talletuksia kesäkuun 1988 lopussa 42513 milj.markkaa ja verottomilla talletustileillä n. 161220 milj.markkaa.

ANTO - JA OTTOLAINAUS

Talletuspankkien kotimainen antolainaus kasvoi kesäkuussa 2.8 prosentilla 267483 milj. markkaan. Tästä oli markkamääräistä antolainausa 219368 milj. markkaa, joka kasvoi kesäkuun aikana 2.0 prosenttia. Valuuttaluotot kasvoivat vastaavasti 6.6 prosenttia 48115 milj. markkaan.

Kotimainen antolainaus kasvoi edellisen vuoden kesäkuusta 25.7 prosenttia, 54701 milj. markkaa.

Talletuspankkien kotimainen ottolainaus kasvoi kesäkuussa 2.7 prosenttia 203732 milj. markkaan. Markkamääräisiä talletuksia oli kesäkuun lopussa 198903 milj. markkaa, 2.9 prosenttia enemmän kuin kuukautta aikaisemmin. Valuuttatileillä oli talletuksia kuun lopussa 4829 milj. markkaa, joka oli 2.4 prosenttia vähemmän kuin toukokuun lopussa. Sijoitustileillä oli talletuksia kesäkuun lopussa 5912 milj. markkaa.

MARKKINARAHAA

Taseeseen sisältyvää lyhytaikaista markkinarahavelkaa talletuspankeilla oli kesäkuun lopussa 49288 milj.markkaa. Tämä oli 360 milj.markkaa enemmän kuin toukokuun 1988 lopussa. Yli vuoden mittaista markkinarahaa pankeilla oli 381 milj.markkaa.

Markkinarahasaamisia talletuspankeilla oli taseessa 34681 milj.markkaa, joka oli 2789 milj.markkaa enemmän kuin toukokuun 1988 lopussa.

Taseen ulkopuolista markkinarahaa pankeilla oli kaikkiaan 15852 milj.markkaa, josta oli pitkäaikaista 192 milj.markkaa.

ASETELMA 1: Talletuspankkien kotimainen ottolainaus vuoden 1988 kesäkuun lopussa

	30.6.1988		Muutos vuoden 1988 touko-kuusta		Muutos vuoden 1987 kesä-kuusta	
	Mmk	Mmk	%	Mmk	%	
Liikepankit	97974	3150	3,3	10685	12,2	
Osuuspankit	48702	1131	2,4	6411	15,2	
Säästöpankit	57056	1164	2,1	7516	15,2	
Postipankki *)						
YHTEENSÄ	203732	5445	2,7	24612	13,7	

ASETELMA 2: Talletuspankkien kotimainen antolainaus vuoden 1988 kesäkuun lopussa

	30.6.1988		Muutos vuoden 1988 touko-kuusta		Muutos vuoden 1987 kesä-kuusta	
	Mmk	Mmk	%	Mmk	%	
Liikepankit	155198	4825	3,2	31812	25,8	
Osuuspankit	53841	1059	2,0	10329	23,7	
Säästöpankit	58444	1406	2,5	12560	27,4	
Postipankki *)						
YHTEENSÄ	267483	7290	2,8	54701	25,7	

ASETELMA 3: Talletuspankkien luotonotto (pl rahalaitokset tilityypeittäin) vuoden 1988 kesäkuun lopussa

	30.6.1988		Muutos vuoden 1988 touko-kuusta		Muutos vuoden 1987 kesä-kuusta	
	Mmk	Mmk	%	Mmk	%	
Shekki- ja ps. tilit	27448	2368	9,4	5209	23,4	
Käyttötilit	15052	927	6,6	2495	19,9	
Säästö- ja karttavat	64383	667	1,0	3320	5,4	
Asuntosäästö-palkk. tilit	1463	84	6,1	204	16,2	
MTA- ja ITA-tilit	70988	1532	2,2	7926	12,6	
Sijoitustilit	5912	72	1,2	1623	37,8	
Maatalouden inv. tilit	197	-3	-1,5	-8	-3,9	
YTA-tilit	10546	92	0,9	2920	38,3	
Valuuttatilit	4829	-118	-2,4	-161	-3,2	
Muut talletustilit	2914	-176	-5,7	1084	59,2	

ASETELMA 4: Talletuspankkien luotonanto (pl rahalaitokset luottotyypeittäin) vuoden 1988 kesäkuun lopussa

	30.6.1988		Muutos vuoden 1988 touko-kuusta		Muutos vuoden 1987 kesä-kuusta	
	Mmk	Mmk	%	Mmk	%	
Shekki- ja ps. luotot	9986	369	3,8	1030	11,5	
Vekselit	4801	49	1,0	-790	-14,1	
Korkotuki-lainat	19895	219	1,1	4203	26,8	
Valtion var. välitetyt	6053	19	0,3	-1683	-21,8	
Tavalliset velkakirja-lainat	178633	3635	2,1	33564	23,1	
Valuuttamäär. luotot	48115	2999	6,6	17493	57,1	

ASETELMA 5: Määräaikais- ja irtisanomisehtoiset tilit talletuspankeissa vuoden 1988 kesäkuun lopussa pankkiryhmittäin

	30.6.1988		Muutos vuoden 1988 touko-kuusta		Muutos vuoden 1987 kesä-kuusta	
	Mmk	Mmk	%	Mmk	%	
Liikepankit	31547	643	2,1	2688	9,3	
Osuuspankit	18138	432	2,4	2322	14,7	
Säästöpankit	21303	457	2,2	2915	15,9	
Postipankki *)						
YHTEENSÄ	70988	1532	2,2	7925	12,6	

ASETELMA 6: Määräaikais- ja irtisanomisehtoiset tilit talletuspankeissa tilityypeittäin vuoden 1988 kesäkuun lopussa

	30.6.1988		Muutos vuoden 1988 touko-kuusta		Muutos vuoden 1987 kesä-kuusta	
	Mmk	Mmk	%	Mmk	%	
1-6 kuukauden	2105	321	18,0	837	66,0	
12 kuukauden	7067	-183	-2,5	300	4,4	
24 kuukauden	61816	1394	2,3	6788	12,3	
YHTEENSÄ	70988	1532	2,2	7925	12,6	

*) Postipankin luvut sisältyvät liikepankkien lukuihin 1.1.1988 lähtien

MARKKINARAHAT

MARKKINARAHAN JAKAUTUMINEN SIIJOITUSTYYPEITTÄIN, 1 000 MK 30.6.1988
(ENINTÄÄN 1. VUODEN)

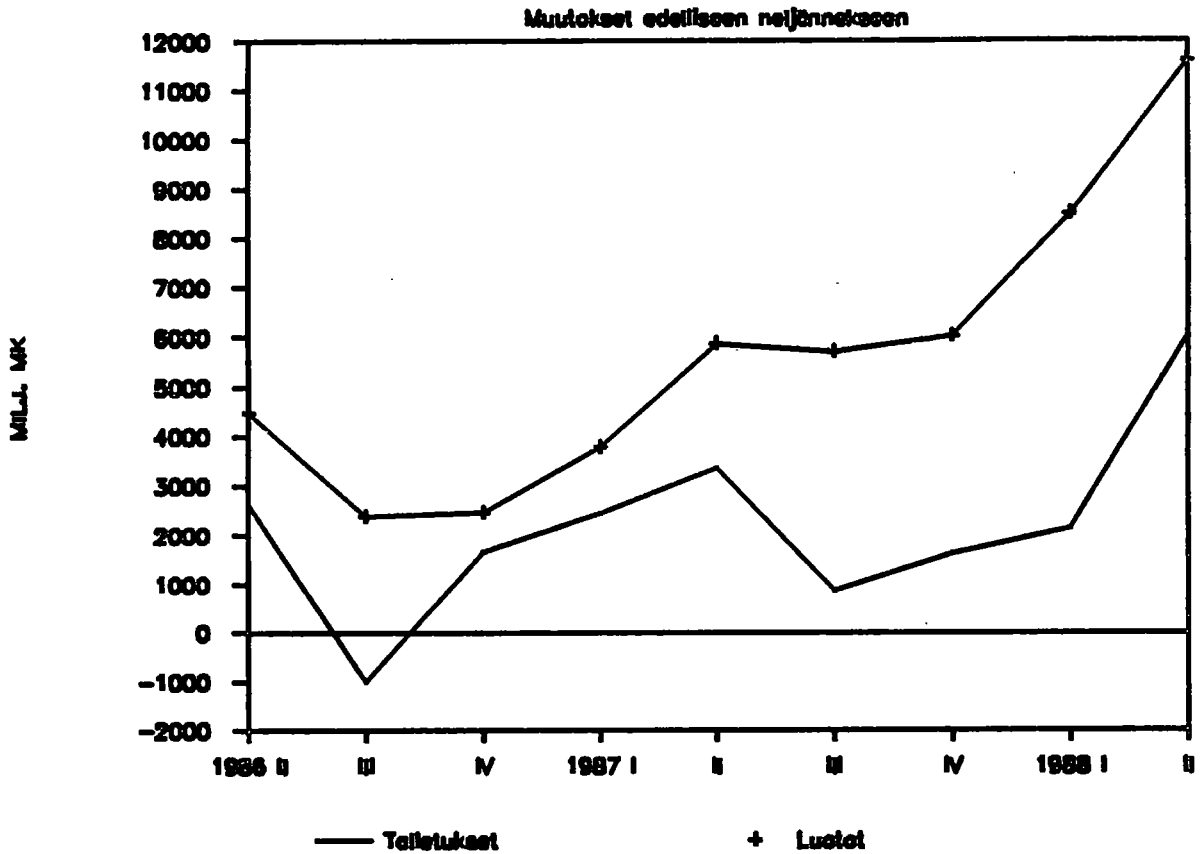
Talletuspankit yhteensä X)	TASE			TASEEN ULKOPUOLINEN		ERITYISOTTOLAINAUS YHTEENSÄ	
	Vastaavaa	Vastattavaa	Keskikorko	Keskikorko		Keskikorko	
	1 000 mk	1 000 mk	%	1 000 mk	%	1 000 mk	%
1. Sijoitustodistukset	25810548	40161793	9.43				
2. Yritystodistukset	2339299						
3. Valtion velkasitoumukset	2542273						
4. Mark.rahavelkakirjat	2409393	7359107	9.11				
5. Mark.rahavekselit	47273						
6. Kuntatodistukset	34514						
7. Muut	1353861	1766349	8.92				
8. Notariaattisijoitukset				15660555	9.53		
YHTEENSÄ	34537161	49287249	9.36	15660555	9.53	64947804	9.40

MARKKINARAHAN JAKAUTUMINEN SIIJOITUSTYYPEITTÄIN, 1 000 MK 30.6.1988
(YLI 1. VUODEN)

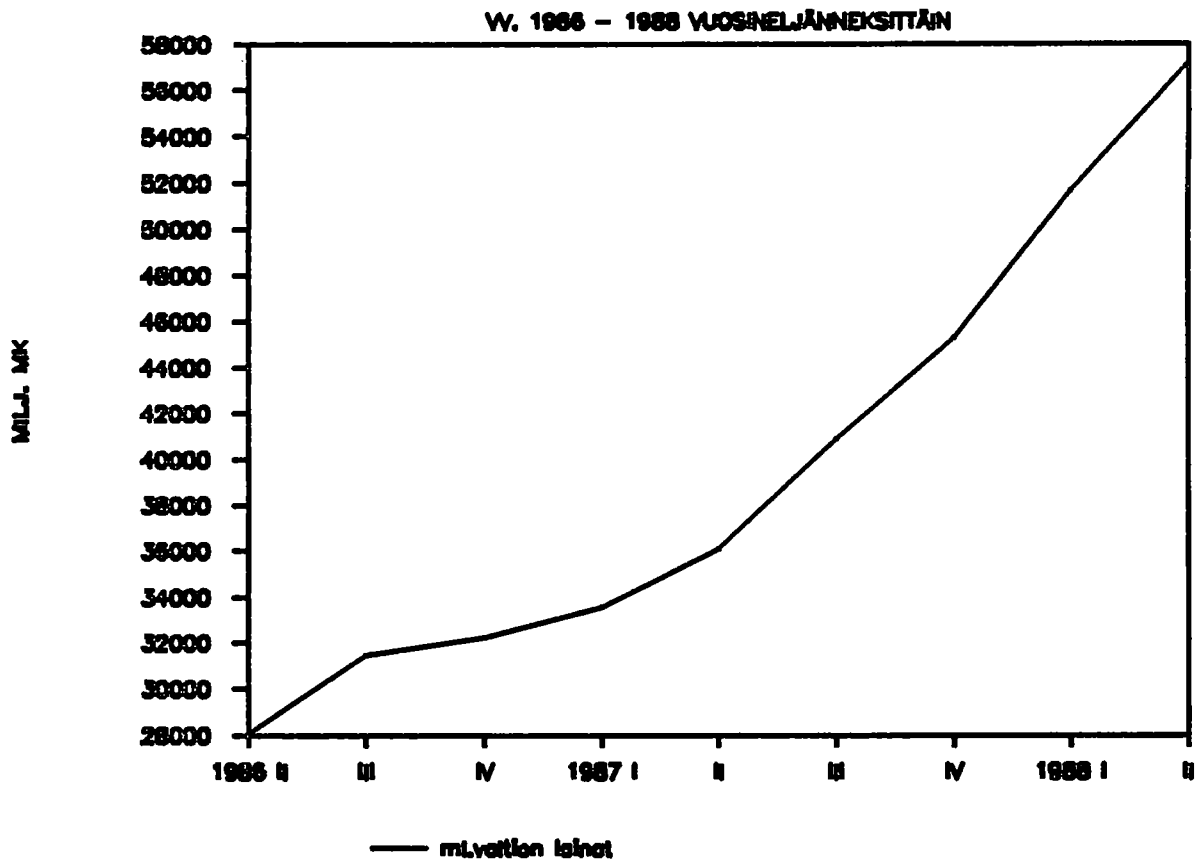
Talletuspankit yhteensä X)	TASE			TASEEN ULKOPUOLINEN		ERITYISOTTOLAINAUS YHTEENSÄ	
	Vastaavaa	Vastattavaa	Keskikorko	Keskikorko		Keskikorko	
	1 000 mk	1 000 mk	%	1 000 mk	%	1 000 mk	%
1. Sijoitustodistukset		269362	9.99				
2. Yritystodistukset							
3. Valtion velkasitoumukset							
4. Mark.rahavelkakirjat		104169	10.13				
5. Mark.rahavekselit							
6. Kuntatodistukset							
7. Muut		7000	11.03				
8. Notariaattisijoitukset				191525	11.23		
YHTEENSÄ	143509	380531	10.05	191525	11.23	572056	10.44

X) Sisältää myös ulkomaalaisten omistamat rahalaitokset

Liikepankkien talletukset ja luotot (ml. Postipankki)

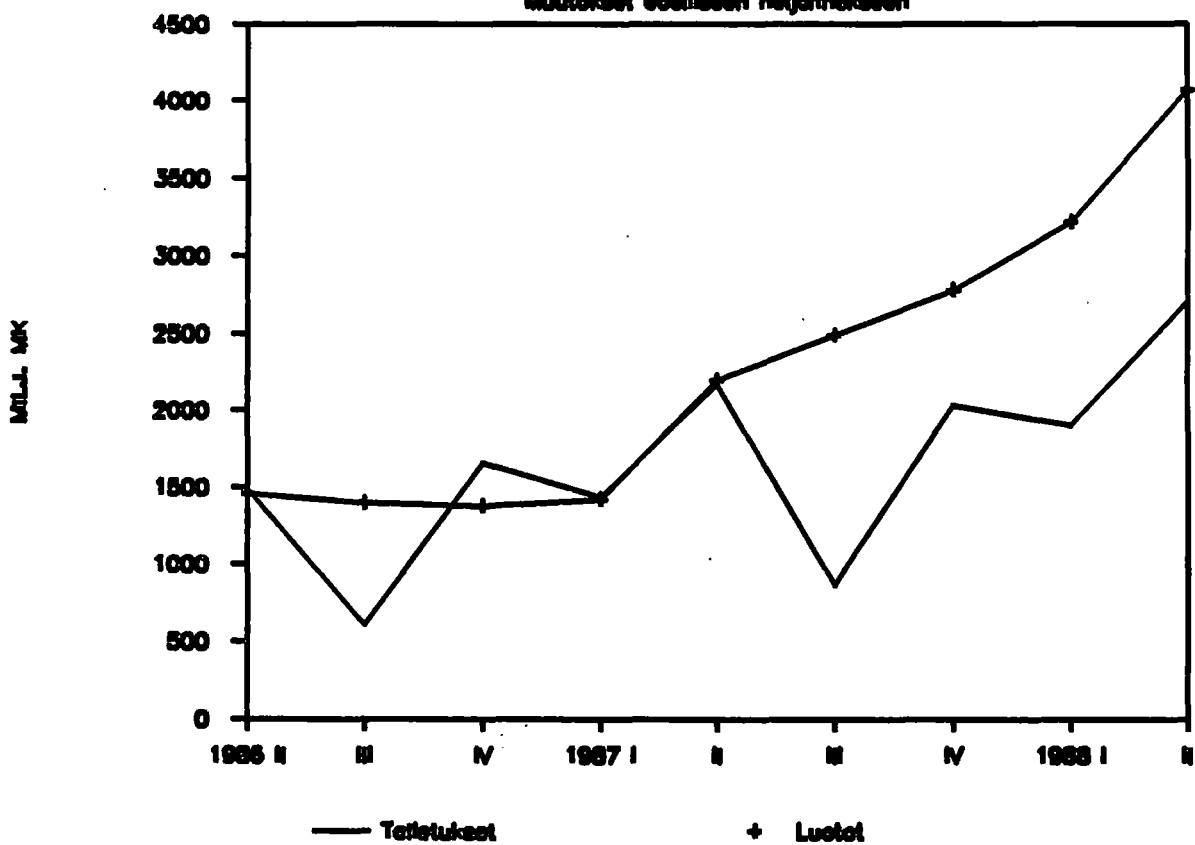


LIKEPANKKIEN ANTOLAINAUSENEMMYYS (ml. Postipankki)



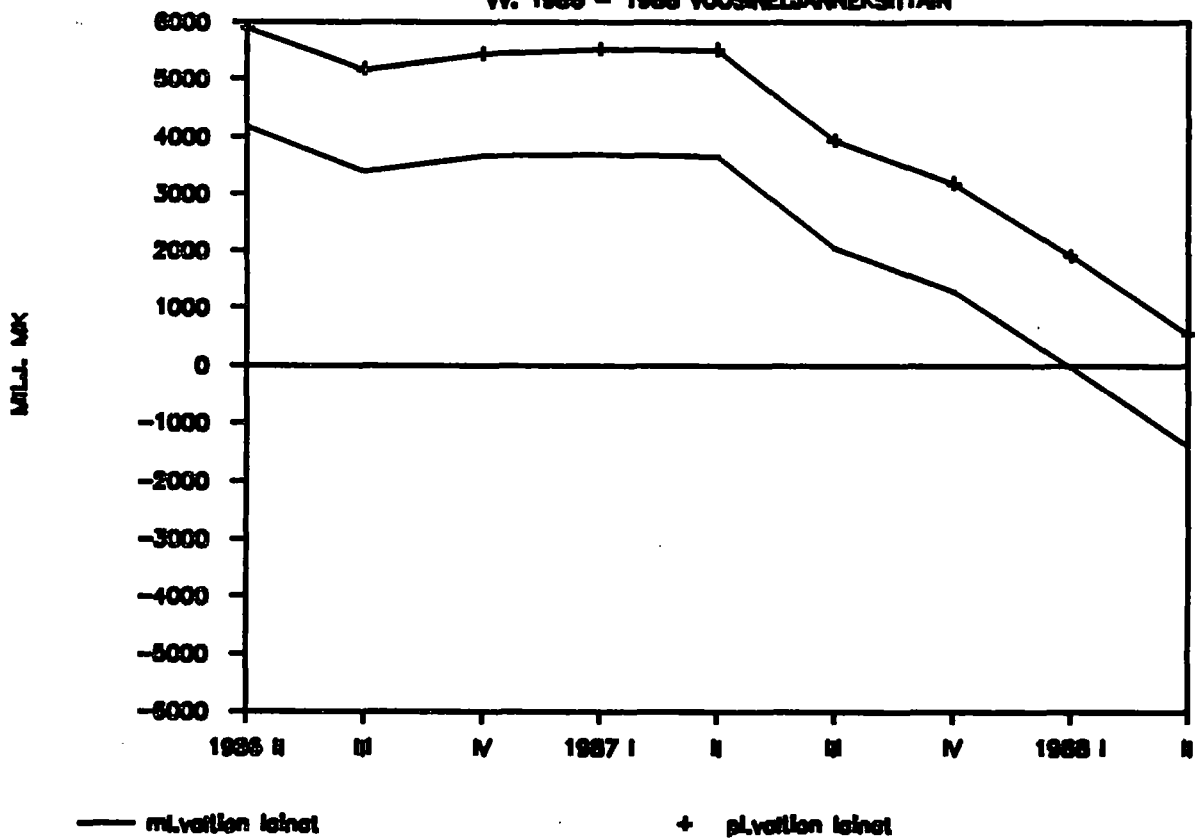
Säästöpankkien talletukset ja luotot

Muutokset edelliseen neljännekseen



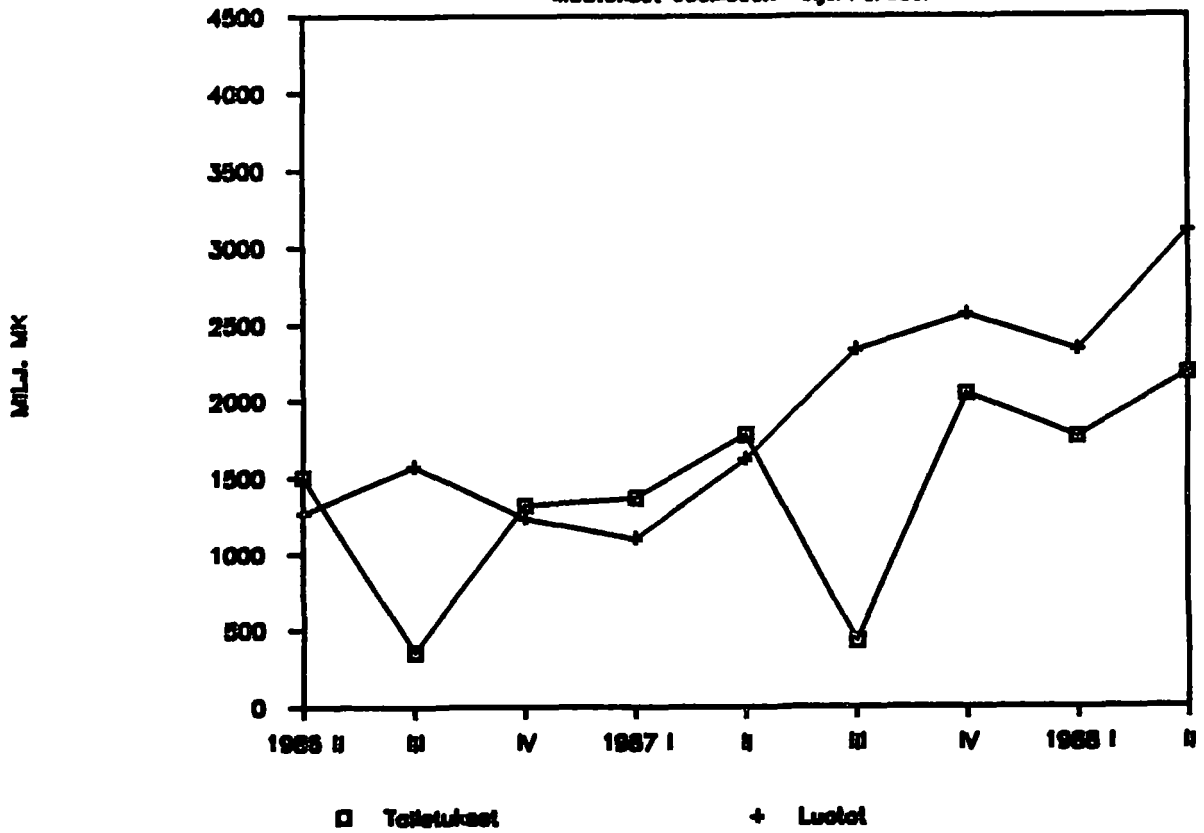
SÄÄSTÖPANKKIEN TALLETUSENEMMYYS

V. 1985 - 1988 VUOSNELJÄNNEKSITTÄIN



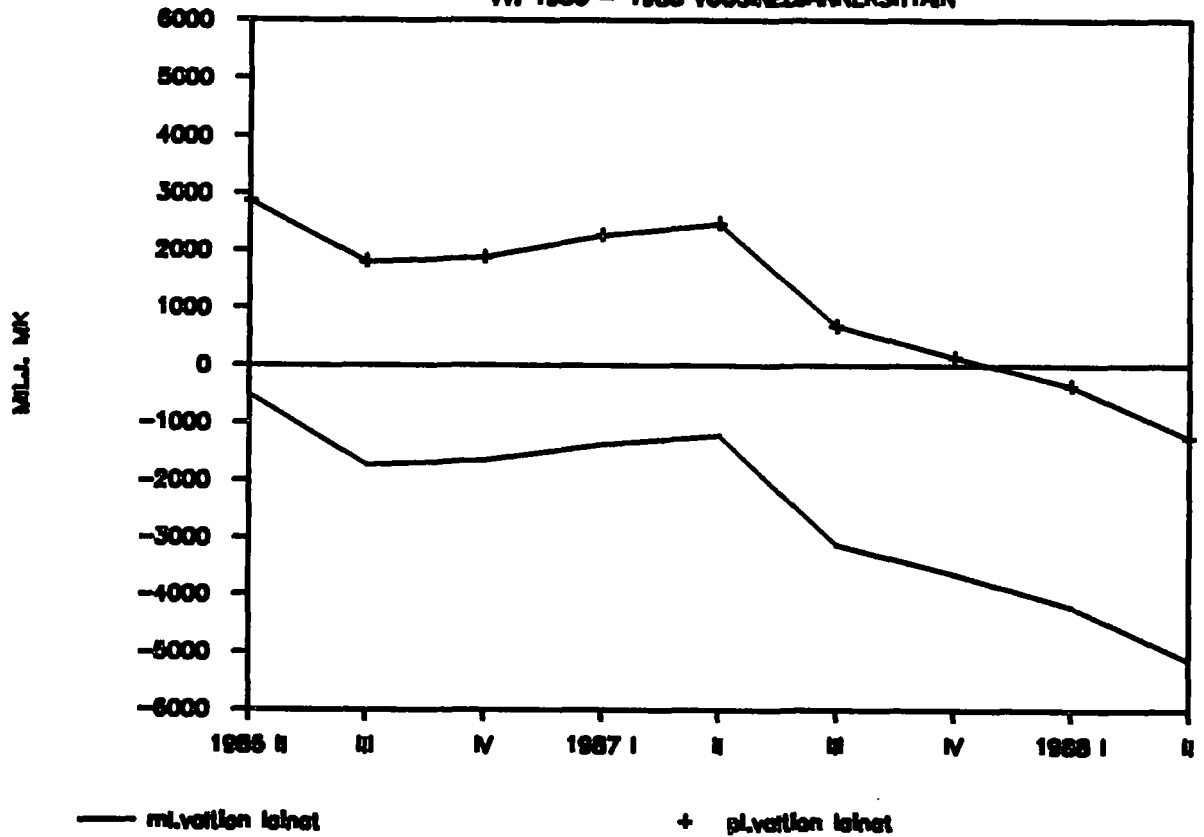
Osuuspankkien talletukset ja luotot

Muutokset edelliseen neljännekkään



OSUUSPANKKIEN TALLETUSENEMMYYS

W. 1966 - 1968 VUOSNELJÄNNEKSITTÄIN



I SUOMEN PANKIN TILA 30.6.1988 1000 MK, JA SEN MUUTOKSET EDELLISEEN KUUKAUTEEN
JA EDELLISEN VUODEN VASTAAVAAN KUUKAUTEEN VERRATTUNA %

A V A S T A A V A A		1 000 MK	EDELL. KK:STA %	ED.VUODEN VAST.KK:STA %
KULTA JA VALUUTTASAAMISET				
1	KULTA	2128290	0,0	2,2
2	ERITYISET NOSTO-OIKEUDET	1131747	5,0	16,8
3	VARANTO-OSUUS KANSAINVÄLISESSÄ VALUUTTARAHASTOSSA	955807	17,4	21,4
4	VAIHDETTAVAT VALUUTAT	30140749	8,3	58,1
5	SIDOTUT VALUUTAT	2486824	-26,3	-23,0
MUUT ULKOMAISET SAAMISET				
6	ULKOMAISET JOUKKOVELKAKIRJAT	0	0.0	0.0
7	MARKKAOSUUS KANSAINVÄLISESSÄ VALUUTTARAHASTOSSA	2241480	-5,1	-9,7
8	MÄÄRÄAIKAISET SAAMISET	1955119	2,4	-1,2
SAAMISET RAHOITUSLAITOKSILTA				
9	PANKKIEN SHEKKITILIT	0	0.0	0.0
10	JOUKKOVELKAKIRJAT	2077426	-1,2	-4,5
11	PÄIVÄLUOTOT	1200793	(X)	550,2
12	KÄTEISVARALUOTOT	3005582	1,0	26,8
13	SATOVAHINKOLAINOJEN RAHOITUS	1221767	0,0	(Y)
14	MUUT	267228	-1,4	-35,1
15	MÄÄRÄAIKAISET SAAMISET	0	0.0	-100,0
SAAMISET JULKISELTA SEKTORILTA				
16	VALTION VELKAKIRJAT	0	0.0	0.0
17	JOUKKOVELKAKIRJAT	207	0,0	-97,7
18	VALTION METALLIRAHAVASTUU	996449	0,5	4,9
19	MUUT	0	-100,0	0.0
SAAMISET YRITYKSILTÄ				
20	VIENNIN RAHOITUS X)	629946	-6,1	-38,8
21	KOTIMAISTEN TOIMITUSTEN RAHOITUS (KTR) X	2451279	-2,5	-9,4
22	JOUKKOVELKAKIRJAT KTR	48286	-0,8	(Y)
23	JOUKKOVELKAKIRJAT MUUT	38745	-3,1	-32,7
24	MUUT X)	184729	-1,0	-5,1
MUUT SAAMISET				
25	SIIRTOSAAMISET	0	0.0	(Y)
26	MUUT	114306	2,5	-7,5
27	YHTEENSÄ	53276759	5,2	26,8
X)	LUOTOT YLEISÖLLE YHT. SIITÄ: VEKSELIT LAINAT	2919642 236660 2682982	-3,4 -13,9 -2,3	-15,0 -55,9 -7,4

I SUOMEN PANKIN TILA 30.6.1988 1000 MK, JA SEN MUUTOKSET EDELLISEEN KUUKAUTEEN
JA EDELLISEN VUODEN VASTAAVAAN KUUKAUTEEN VERRATTUNA %

B	V A S T A T T A V A A	1 000 MK	EDELL. KK:STA %	ED.VUODEN VAST.KK:STA %
	VALUUTTAVELAT			
33	VAIHDETTAVAT VALUUTAT	24475	29,7	-57,6
34	SIDOTUT VALUUTAT	88197	-16,3	298,7
	MUUT ULKOMAISET VELAT			
37	KANSAINVÄLISEN VALUUTTARAHASTON MARKKATILIT	2241524	-5,1	-9,7
38	OSOITETUT ERITYISET NOSTO-OIKEUDET	871981	10,3	7,3
39	MÄÄRÄAIKAISET VELAT	0	0,0	0,0
	LIIKKEESSÄ OLEVA RAHA			
42	SETELIT	9564054	3,3	16,8
43	METALLIRAHA	896648	1,9	8,9
44	SIJOITUSTODISTUKSET	7015000	-8,0	(Y)
	VELAT RAHOITUSLAITOKSILLE			
47	PANKKIEN SHEKKITILIT	0	0,0	-100,0
48	PÄIVÄTALLETUKSET	106610	-85,8	12,1
49	MÄÄRÄAIKAISET VELAT	0	0,0	-100,0
50	KASSAVARANTOTALLETUKSET	17040178	10,9	68,4
51	PÄÄOMANTUONTITALLETUKSET	0	0,0	0,0
52	MUUT	66535	-26,7	-32,5
	VELAT JULKISELLE SEKTORILLE			
55	SHEKKITILIT	135	-70,8	-62,0
56	VALTION TALLETUSTILI	0	0,0	0,0
57	VIENTITALLETUKSET	0	0,0	0,0
58	SUHDANNERAHASTOTALLETUS	900000	0,0	(Y)
59	SUHDANNETALLETUKSET	336524	(Y)	0,0
60	PÄÄOMANTUONTITALLETUKSET	0	0,0	0,0
61	MUUT	247	-70,8	-8,5
	VELAT YRITYKSILLE			
62	INVESTOINTITALLETUKSET JA ALUSHANK.TALL.	5827555	11,1	22,8
63	PÄÄOMANTUONTITALLETUKSET	321806	6,6	54,5
64	TUONTIMAKSUTALLETUKSET	0	0,0	0,0
65	VIENTITALLETUKSET	0	0,0	0,0
66	MUUT	3127	-74,7	32,7
	MUUT VELAT			
67	SIIRTOVELAT	0	0,0	(Y)
68	MUUT	37114	1,7	22,2
69	ARVONJÄRJESTELYTILI JA VARAUKSET	2446688	72,0	83,3
70	SITRAN PÄÄOMA	400000	0,0	0,0
	OMA PÄÄOMA			
71	KANTARAHASTO	5000000	0,0	0,0
72	VARARAHASTO	88361	0,0	-83,3
73	KÄYTTÄMÄTTÖMÄT VOITTOVARAT	0	0,0	0,0
74	TULOSTILI	0	0,0	0,0
75	TILIVUODEN VOITTO	0	0,0	0,0
76	TILIVUODEN TAPPIO	0	0,0	0,0
77	YHTEENSÄ	53276759	5,2	26,8
78	SETELINANTO-OIKEUS	38132287	7,7	42,0
79	KÄYTÖSSÄ	9783638	-4,5	16,5
80	SETELINANTOVARA	28348649	12,6	53,7

IV LIIKEPANKKIEN TILA 30.6.1988 1 000 MK, JA SEN MUUTOKSET EDELL. KUUKAUTEEN JA EDELL. VUODEN VAST. KUUKAUTEEN VERRATTUNA %

A V A S T A A V A A		1000 MK	EDELL. KK:STA	ED.VUOD. VAST.KK	1000 MK	EDELL. KK:STA
R A H O I T U S O M A I S U U S						
KASSA						
1	SUOMEN RAHA	1531559	-0,7			
2	ULKOMAAN RAHAT	167475	1,1			
3	MUU KASSA	872405	3,1			
KOTIMAISET SAAMISET						
4	ERITYISTALLETUKSET SUOMEN PANKISSA	9809778	11,6			
5	MUUT SAAMISET SUOMEN PANKILTA	1172266	-37,6			
	SAAMISET RAHALAITOKSILTA					
6	TALLETUKSET RAHALAITOKSISSA	7807312	22,0			
7	MUUT SAAMISET RAHALAITOKSILTA	28650589	1,8			
8	SAAMISET MUILTA RAHOITUSLAITOKSILTA	5313606	2,5			
9	SAAMISET VALTIOLTA	42808	-0,1			
10	LUOTOT YLEISÖLLE	150102981	3,3			
11	MAKSUJEN VÄLITYS	5761347	36,6			
12	SIIRTOSAAMISET	4006408	-1,0			
13	MUUT RAHOITUSVARAT	2276646	1,1			
ULKOMAISET SAAMISET						
	SAAMISET RAHALAITOKSILTA					
15	ULKOMAAN RAHAN MÄÄRÄISET	45561354	10,0			
16	MARKKAMÄÄRÄISET	2576280	29,9			
	SAAMISET MUILTA RAHOITUSLAITOKSILTA					
18	ULKOMAAN RAHAN MÄÄRÄISET	1762294	-15,3			
19	MARKKAMÄÄRÄISET	1088	-99,2			
20	LUOTOT YLEISÖLLE	15158190	2,7			
21	SIIRTOSAAMISET	2213651	19,1			
22	MUUT RAHOITUSVARAT	1228195	10,9			
V A I H T O - O M A I S U U S						
KOTIMAINEN VAIHTO-OMaisuUS						
	JOUKKOVELKAKIRJAT					
24	MARKKAMÄÄRÄISET	7548204	-12,4			
25	ULKOMAAN RAHAN MÄÄRÄISET	688225	29,6			
26	OSAKKEET JA OSUUDET	1040297	43,9			
27	MUU VAIHTO-OMaisuUS	21713947	10,2			
ULKOMAINEN VAIHTO-OMaisuUS						
	JOUKKOVELKAKIRJAT					
28	MUU VAIHTO-OMaisuUS	1343998	-9,2			
29		391404	-11,9			
S I J O I T U S O M A I S U U S						
KOTIMAISET SijoITUKSET						
	JOUKKOVELKAKIRJAT					
31	MARKKAMÄÄRÄISET	12485135	-2,0			
32	ULKOMAAN RAHAN MÄÄRÄISET	859181	-2,7			
33	OSAKKEET JA OSUUDET	845092	-2,9			
34	KIINTEISTÖYHT.OSAKKEET JA OSUUDET	2292810	6,1			
35	KIINTEISTÖT	1025649	0,1			
36	MUU SijoITUSOMaisuUS	163722	1,6			
ULKOMAISET SijoITUKSET						
	JOUKKOVELKAKIRJAT					
38	OSAKKEET JA OSUUDET	9695051	3,7			
39	OSAKKEET JA OSUUDET	47556	0,6			
40	MUU SijoITUSOMaisuUS	21910	-93,6			
K Ä Y T T Ö O M A I S U U S						
P I T K Ä V A I K U T T . M E N O T						
KOTIMAINEN						
42	TYTÄRYHTIÖIDEN OSAKKEET JA OSUUDET	2505058	-0,6			
43	MUUT OSAKKEET JA OSUUDET	29082	0,6			
44	KIINTEISTÖYHT.OSAKKEET JA OSUUDET	2443879	0,0			
45	KIINTEISTÖT	5371253	-0,2			
46	KONEET JA KALUSTO	1924582	4,1			
47	MUU	1741488	6,6			
ULKOMAINEN						
48	TYTÄRYHTIÖIDEN OSAKKEET JA OSUUDET	1882857	0,0			
49	MUUT OSAKKEET JA OSUUDET	383644	0,0			
50	KIINTEISTÖT JA KIINT.YHT.OSAKKEET JA OSUUDET	56610	1,9			
51	MUU	20362	-22,4			
52	M U U O M A I S U U S	150688	-1,7			
53	A R V O S T U S E R Ä T	0	0,0			
KOROT						
55	KOROT	10774170	22,4			
56	PALKAT JA SOSIAALIKULUT	2042152	30,9			
57	VUOKRAT	176695	19,2			
58	VÄLITTÖMÄT VEROT	158651	26,5			
59	MUUT KULUT	1709297	32,9			
60	Y H T E E N S Ä	377810681	5,0			

1) ESITETÄÄN MYÖS TAULUKOSSA XII ERILLISINÄ LUOTONSAAJARYHMINÄ

IV LIIKEPANKKIEN TILA 30.6.1988 1 000 MK, JA SEN MUUTOKSET EDELL. KUUKAUTEEN JA EDELL. VUODEN VAST. KUUKAUTEEN VERRATTUNA %

B V A S T A T T A V A A		1000 MK	EDELL. KK:STA	ED.VUOD. VAST.KK	1000 MK	EDELL. KK:STA	ED.VUOD. VAST.KK
V I E R A S P Ä Ä O M A							
KOTIMAISET VELAT							
1)	71	YLEISÖN TALLETUKSET					
	72	VELAT SUOMEN PANKILLE	3,5		7119000	0,0	
		VELAT MUILLE RAHALAITOKSILLE	44,8		1566935	24,3	
1)	73	RAHALAITOSTEN TALLETUKSET			2669142	0,0	
	74	MUUT VELAT RAHALAITOKSILLE	2,1		2662170	0,0	
		RAHALAITOSTEN TALLETUKSET	4,4				
1)	75	RAHOITUSLAITOSTEN TALLETUKSET	-1,7		488257	0,0	
	76	MUUT VELAT RAHOITUSLAITOKSILLE	-8,8		191544	0,0	
	77	VELAT VALTIOLLE	2,2		0	0,0	
	78	JOUKKOVELKAKIRJALAINAT	51,3		0	0,0	
	79	MUUT VELAT	0,5		0	-100,0	
	80	MAKSUJEN VÄLITYS	9,4				
	81	SIIRTOVELAT	-0,7				
U L K O M A I S E T V E L A T							
	82	VELAT RAHALAITOKSILLE			13669750	22,4	
	83	ULKOMAAN RAHAN MÄÄRÄISET	4,1		217923	4,0	
		MARKKAMAARAISET	30,5		879885	20,1	
	84	VELAT MUILLE RAHOITUSLAITOKSILLE	16,6		362772	19,5	
	85	ULKOMAAN RAHAN MÄÄRÄISET	185,5		116565	53,6	
	86	MARKKAMAARAISET	12,3		229575	8,4	
	87	JOUKKOVELKAKIRJALAINAT	2,8		1159192	19,3	
	88	MUUT VELAT	5,1				
		SIIRTOVELAT					
	89	A R V O S T U S E R Ä T	0,0		377810681	5,0	
V A R A U K S E T							
	90	LUOTTOTAPPIOVARAUKSET	0,0		122319439	2,5	
	91	MUUT VARAUKSET	-0,1		13624208	3,6	

O M A P Ä Ä O M A

92	SIDOTTU OMA PÄÄOMA						
93	OSAKEPÄÄOMA						
94	OSAKEANTI						
94	VARARAHASTO						
95	ARVONKOROTUSRAHASTO *)						
	VAPAA OMA PÄÄOMA						
96	VAPAAAT RAHASTOT						
97	KÄYTTÄMÄTÖN VOITTO EDELL.VUOSILTA						
98	TILIVUODEN VOITTO						
99	TAPPIO EDELLISILTÄ VUOSILTA						
100	TILIVUODEN TAPPIO						
101	KOROT						
102	TUOTOT VALUUTANVAIHDOSTA						
103	TOIMITUSMAKSUT JA PALKKIOT						
104	PROVISIOT PANKKITAKAUKSISTA						
105	TUOTOT ARVOPAPERIKAUPASTA						
106	OSINGOT JA OSUUKSIEN KOROT						
107	MUUT TUOTOT						
108	Y H T E E N S Ä						
110	VASTUUSITOUMUKSET						
111	SHEKKILUOTTOJEN MYÖNNETTY MÄÄRÄ						

*) SISÄLTÄÄ MYÖS INVESTOINTIRAHASTON

1) ESITETÄÄN MYÖS TAULUKOSSA VII ERILLISINÄ TALLETTAJARYHMINÄ
x) verrattu korjattuihin tietoihin

V KIINNITYSLUOTTOPANKKIEN TILA 30.6.1988 1 000 MK. JA SEN MUUTOKSET EDELLISEEN KUUKAUTEEN JA EDELLISEN VUODEN VASTAANVAAN KUUKAUTEEN VERRATTUNA %

A	V A S T A A V A A	1 000 MK	EDELL. ED.VUOD. KK:STA VAST.KK	B	V A S T A T T A V A A	1 000 MK	EDELL. ED.VUOD. KK:STA VAST.KK
RAHOITUSOMAISUUS							
KOTIMAISET SAAMISET							
1	KASSA	42	-35,4	26	OBLIGAATIOLAINAT	12918687	0,3
2	SAAMISET SUOMEN PANKILTA	0	-100,0	27	DEBENTTUURILAINAT	1998650	-0,4
1) 3	SAAMISET MUULTA RAHALAITOKSILTA	1458558	-7,1	28	MUUT JOUKKOVELKAKIRJALAINAT	1788046	3,2
2) 4	SAAMISET MUULTA RAHOITUSLAITOKSILTA	142549	0,0	29	VELAT SUOMEN PANKILLE	237900	0,0
5	SAAMISET VALTIOLTALTA	4193	0,0	30	VELAT MUILLE RAHALAITOKSILLE	1326637	0,4
2) 6	LUOTOT YLEISÖLLE	2068826	1,6	31	VELAT MUILLE RAHOITUSLAITOKSILLE	169945	2,3
7	SIIRTOSAAMISET	726438	8,4	32	VELAT VALTIOLLE	74786	-3,8
8	MUUT RAHOITUSVARAT	59729	-8,0	33	MUUT VELAT	154407	-6,5
				34	SIIRTOVELAT	814386	13,0
ULKOMAISET SAAMISET							
SAAMISET RAHALAITOKSILTA							
9	ULKOMAAN RAHAN MÄÄRÄISET	11503	-0,0	35	JOUKKOVELKAKIRJALAINAT	2338702	0,5
10	MARKKAMÄÄRÄISET	0	0,0	VELAT RAHALAITOKSILLE			
11	MUUT SAAMISET	0	0,0	36	ULKOMAAN RAHAN MÄÄRÄISET	715073	1,3
12	SIIRTOSAAMISET	33664	-34,8	37	MARKKAMÄÄRÄISET	0	0,0
SIIJOITUSOMAISUUS							
13	JOUKKOVELKAKIRJALAINAT	668352	2,7	38	MUUT VELAT	479075	-0,1
14	OSAKKEET JA OSUUDET	5452	0,0	39	SIIRTOVELAT	130178	-22,8
15	MUU SIIJOITUSOMAISUUS	379067	-20,0	40	ARVOSTUSERÄT	0	0,0
KÄYTTÖOMAISUUS JA MUUT PITKÄV.MENOT							
16	OSAKKEET JA OSUUDET	28284	30,4	41	VARAUKSET	712396	0,0
17	MUU KÄYTTÖOMAISUUS JA PITKÄV. MENOT	245270	-2,2	OMA PÄÄOMA			
MUU OMAISUUS							
18	MUU OMAISUUS	99466	12,4	42	OSAKEPÄÄOMA	436000	0,0
19	ARVOSTUSERÄT	5224	-57,3	43	OSAKEANTI	0	0,0
KOROT							
20	KOROT	1082114	21,0	44	VARARAHASTO	76440	0,1
21	PALKAT JA SOSIAALIMENOT	14974	84,9	45	ARVONKOROTUSRAHASTO	55114	0,0
22	VÄLITÖMÄT VEROT	12073	23,6	46	MUUT RAHASTOT	14726	0,0
23	MUUT MENOT	59784	13,1	47	VOITTO EDELLISILTÄ VUOSILTA	7133	0,0
				48	TILIVUODEN VOITTO (31.12.)	0	0,0
				49	TAPPIO EDELLISILTÄ VUOSILTA	0	0,0
				50	TILIVUODEN TAPPIO (31.12.)	0	0,0
24	YHTEENSÄ	25725463	1,5	51	KOROT	1248830	21,1
				52	MUUT TULOT	28352	19,9
				53	YHTEENSÄ	25725463	1,5
				54	VASTUUSITOUMLUKSET		

1) OSA TÄSTÄ LUOTONSAAJASEKTORINA TAUUKOSSA XVI; MUU OSA KIINNITYSLUOTTOPANKKIEN TALLETUKSIA MUUSSA RAHALAITOKSISSA

2) ESITETÄÄN MYÖS TAUUKOSSA XVI ERILLISINÄ LUOTONSAAJARYHMINÄ

VI KOTIMAISTEN ULKOMAALAISTEN OMISTAMIEN RAHALAITOSTEN TILA 30.6.1988 1 000 MK, JA SEN MUUTOKSET EDELL. KUUKAUTEEN JA EDELL. VUOD. VAST. KUUKAUTEEN VERRATTUNA %

	1000 MK	EDELL. KK:STA	ED.VUOD. VAST.KK		1000 MK	EDELL. KK:STA	ED.VUOD. VAST.KK
A V A S T A A V A A				S I J O I T U S O M A I S U U S			
				KOTIMAISET SJOITUKSET			
1 KASSA	23	27,8		JOUKKOVELKAKIRJAT	76023	-9,4	
				MARKKAMAARAISET	22712	6,6	
KOTIMAISET SAAMISET				ULKOMAAN RAHAN MAARAISET	0	0,0	
4 ERITYISTALLETUKSET SUOMEN PANKISSA	148626	8,4		OSAKKEET JA OSUUDET	0	0,0	
5 MUUT SAAMISET SUOMEN PANKILTA	13206	83,2		KIINTEISTOYHT.OSAKKEET JA OSUUDET	0	0,0	
				KIINTEISTOT	0	0,0	
6 SAAMISET RAHALAITOKSILTA	237071	-29,6		MUU SJOITUSOMAISUUS	1160754	16,7	
7 TALLETUKSET RAHALAITOKSILTA	18000	-52,6		ULKOMAISET SJOITUKSET	20603	6,4	
8 SAAMISET RAHALAITOKSILTA	4755	0,8		JOUKKOVELKAKIRJAT	0	0,0	
9 SAAMISET MUILTA RAHOITUSLAITOKSILTA	495	0,0		OSAKKEET JA OSUUDET	359	-1,4	
10 SAAMISET VALTIOLTA	735930	3,9		MUU SJOITUSOMAISUUS			
11 LUOTOT YLEISOLLE	6071	-25,5		K A Y T T O M A I S U U S,			
12 MAKSUJEN VALITYS	112157	15,6		P I T K A V A I K U T T. M E N O T			
13 MUUT RAHOITUSVARAT	38	-83,0		KOTIMAINEN	11500	0,0	
				TYTARYHTIÖIDEN OSAKKEET JA OSUUDET	2539	1,0	
ULKOMAISET SAAMISET				MUUT OSAKKEET JA OSUUDET	0	0,0	
15 SAAMISET RAHALAITOKSILTA	695316	-4,1		KIINTEISTOYHT.OSAKKEET JA OSUUDET	2385	0,0	
16 ULKOMAAN RAHAN MAARAISET	82652	(X)		KIINTEISTOT	9325	3,4	
				KONEET JA KALUSTO	5682	0,7	
18 SAAMISET MUILTA RAHOITUSLAITOKSILTA	0	0,0		MUU			
19 ULKOMAAN RAHAN MAARAISET	0	0,0		ULKOMAINEN	0	0,0	
20 MARKKAMAARAISET	41448	0,0		TYTARYHTIÖIDEN OSAKKEET JA OSUUDET	0	0,0	
21 LUOTOT YLEISOLLE	88604	2,5		MUUT OSAKKEET JA OSUUDET			
22 SIIRTOSAAMISET	0	63,0		KIINTEISTOT JA KIINT.YHT.OSAKKEET	0	0,0	
				JA OSUUDET	0	0,0	
				MUU	0	0,0	
V A I H T O O M A I S U U S				M U U O M A I S U U S	0	0,0	
KOTIMAINEN VAIHTO-OMAISUUS				M A R V O S T U S E R Ä T	0	0,0	
24 JOUKKOVELKAKIRJAT	159033	18,6		55 KOROT	325477	17,3	
25 MARKKAMAARAISET	0	0,0		56 PALKAT JA SOSIAALIKULUT	18874	27,3	
26 ULKOMAAN RAHAN MAARAISET	8595	12,4		57 VUOKRAT	5305	22,5	
27 OSAKKEET JA OSUUDET	1833518	-8,9		58 VÄLITTÖMÄT VEROT	600	20,0	
				59 MUUT KULUT	10361	19,5	
28 MUU VAIHTO-OMAISUUS	0	0,0					
29 JOUKKOVELKAKIRJAT	0	0,0		60 Y H T E E N S Ä	5858037	1,5	

1) ESITETÄN MYÖS TAULUKOSSA XVII ERILLISINÄ LUOTONSAAJARYHMINÄ
X) SISÄLTYNYT MAALIS-TOUKOKUUN JULKAISUISSA KOHTAAN 7

VI KOTIMAISTEN ULKOMAALAISTEN OMISTAMIEN RAHALAITOSTEN TILA 30.6.1988 1 000 MK, JA SEN MUUTOKSET EDELL. KUUKAUTEEN JA EDELL. VUOD. VAST. KUUKAUTEEN VERRATTUNA %

B V A S T A T T A V A A		1000 MK	EDELL. KK:STA	ED.VUOD. VAST.KK	1000 MK	EDELL. KK:STA	ED.VUOD. VAST.KK
V I E R A S P Ä Ä O M A							
KOTIMAISET VELAT							
1)	71	YLEISÖN TALLETUKSET 2)					
	72	VELAT SUOMEN PANKILLE	-66,2		193600		0,0
		VELAT MUILLE RAHALAITOKSILLE	-92,9		6400		0,0
1)	73	RAHALAITOSTEN TALLETUKSET 3)			20070		0,0
	74	MUUT VELAT RAHALAITOKSILLE	-11,4		0		0,0
1)	75	VELAT MUILLE RAHOITUSLAITOKSILLE	6,4		0		0,0
	76	RAHOITUSLAITOSTEN TALLETUKSET	-86,5		1222		0,0
	77	MUUT VELAT RAHOITUSLAITOKSILLE	0,0		0		0,0
	78	VELAT VALTIOLLE	0,0		0		0,0
	79	JOUKKOVELKAKIRJALAINAT	0,0		0		0,0
	80	MUUT VELAT	26,2		341084		17,5
	81	MAKSUJEN VÄLITYS	143,2		6183		-0,6
		SIIRTOVELAT	-22,5		6888		36,8
U L K O M A I S E T V E L A T							
	82	VELAT RAHALAITOKSILLE	-2,3		2238		32,6
	83	ULKOMAAN RAHAN MÄÄRAISET	-9,9		20		0,0
		MARKKAMÄÄRISET			32		0,0
	84	VELAT MUILLE RAHOITUSLAITOKSILLE			5858037		1,5
	85	ULKOMAAN RAHAN MÄÄRAISET	0,0				
	86	MARKKAMÄÄRISET	0,0				
	87	JOUKKOVELKAKIRJALAINAT	0,0				
	88	MUUT VELAT	-28,9				
	88	SIIRTOVELAT	3,0				
89	A R V O S T U S E R Ä T	0	0,0				
V A R A U K S E T							
90	LUOTTOTAPPIOVARAUKSET	11337	0,0				
91	MUUT VARAUKSET	16946	0,0				
Y H T E E N S Ä							
110 VASTUUSITOUIMUKSET		1443360					-1,8

1) ESITETÄÄN MYÖS TAULUKOSSA XI ERILLISINÄ TALLETTAJARYHMINÄ
 2) SISÄLTÄNYT MAALIS-TOUKOKUUN JULKAISUISSA MYÖS RAHOITUSLAITOSTEN TALLETUKSET
 3) SISÄLTÄNYT MAALIS-TOUKOKUUN JULKAISUISSA KOHTAAN 74

VII TALLETUKSET LIIKEPANKKEISSA JA POSTIPANKKISSA VAAITEITTAIN 30.6.1988, 1000 MK JA KPL

		1000 MK	1000 MK	1000 MK	1000 MK	1000 MK	1000 MK	KPL (31.12.)
		ALUSSA	OTOT	PANOT	KUUKAUDEN LOPUSSA	TILEJÄ		
			-	+				
I	KOTIMAISET TALLETUKSET							
A	YLEISÖN TALLETUKSET							
	MARKKAMÄÄRÄISET							
	1 LUOTOTON SHEKKITILI	10827787	7395149	8854341	12286979			
	2 LUOTOLLINEN SHEKKITILI	4533852	489348	1281146	5325650			
	3 MUU AVISTATILI	568650	320305	374681	623025			
	4 KÄYTTÖTILI	3640523	3481661	3657102	3815964			
	5 SÄÄSTÖ- JA KARTTUVA TALLETUSTILI	28040427	14233298	14608068	28415198			
	6 ASUNTO- JA KÄYTTÖTILI	678927	29111	67707	717522			
	7 YHTEISÖTALLETUSTILIT	4434754	5827112	5735771	4343413			
	8 1-6 KK ITÄ/MTA	867573	80515	223627	1010684			
	9 12 KK MTA	3301316	174765	87123	3213673			
	10 24 KK MTA	26546516	541377	1111101	27116241			
	11 SIJOITUSTILIT	2278986	164811	232566	2346741			
	12 MUUT TALLETUSTILIT	2048261	455670	224231	1816822			
	VALUUTTAMÄÄRÄISET							
	13 VAADITTAESSA MAKSETTAVAT	1766624	14513611	14478965	1731979			
	14 MUUT VALUUTTATILIT	2420715	12831692	12792851	2381874			
	YHTEENSÄ (1-14)	91954910	60538425	63729280	95145765			
B	MUIDEN RAHALAITOSTEN TALLETUKSET							
	16 SHEKKITILI	934946	30765959	30896466	1065453			
	17 VALUUTTATILIT	985536	5895173	5845412	1038775			
	18 MUUT TALLETUSTILIT	12307584	83819441	83943347	12431490			
1)	C MUIDEN RAHOITUSLAITOSTEN TALLETUKSET							
	19	4037358	66952		3970406			
D	VALTION TALLETUKSET							
	23	1968331		242167	2210498			
	YHTEENSÄ (1-23)	112191665	181085950	184756672	115862387			
II	ULKOMAISTEN YKSIKÖIDEN TALLETUKSET							
	25	93910258		5387422	99297680			
1)	SIITÄ KIINN.LUOTTOPANKKIEN MARKKAMÄÄR. TALLETUKSET							
	829735	22236			807499			
	339005	4051			334954			
	708663	42996			665667			

VIII TALLETUKSET OSUUSPANKKEISSA VAATEITTAIN 30.6.1988, 1000 MK JA KPL

TILEJÄ
KPL
(31.12.)KUUKAUDEN
LOPUSSAPANOT
+KUUKAUDEN
ALUSSAOTOT
-

1000 MK

1000 MK

1000 MK

I KOTIMAISET TALLETUKSET

A YLEISÖN TALLETUKSET

MARKKAMÄÄRÄISET

1	LUOTOTON SHEKKITILI	2384401	10441463	10434386	2377324
2	LUOTOLLINEN SHEKKITILI	1258857	3572095	3691507	1378269
3	MUJ AVISTATILI	260	0	70	330
4	KÄYTTÖTILI	5683020	4699886	5073301	6056435
5	SÄÄSTÖ- JA KARTTUVA TALLETUSTILI	16128234	4042909	4160680	16246005
6	ASUNTOÄÄSTÖPALKKIOTILI	282171	14854	33341	300658
7	YHTEISÖTALLETUSTILIIT	2630734	791803	887040	2725971
8	1-6 KK ITA/MTA	426981	31079	153460	549372
9	12 KK MTA	1826911	91527	43899	1778283
10	24 KK MTA	15442970	229522	587701	15801149
11	SIJOITUSTILIIT	1237652	21663	12160	1228149
12	MUUT TALLETUSTILIIT	127130	34921	32006	124216
	VALUUTTAMÄÄRÄISET				
13	VAADITTAESSA MAKSETTAVAT	18478	42525	43014	18967
14	MUUT VALUUTTATILIIT	29541	51532	51763	29772
	YHTEENSÄ (1-14)	47476350	24066779	25204328	48614899

B MUIDEN RAHALAITOSTEN TALLETUKSET

SHEKKITILI
VALUUTTATILIIT
MUUT TALLETUSTILIIT16 0
17 0
18 100000
0
10000

1) C MUIDEN RAHOITUSLAITOSTEN TALLETUKSET

6274

88404

D VALTION TALLETUKSET

0

0

YHTEENSÄ (1-23)

24072053

48713303

II ULKOMAISTEN YKSIKÖIDEN TALLETUKSET

25

1) SIITÄ KIINN.LUOTTOPANKKIE
KIINN.LUOTTOPANKKIE
MUUT ULKOMAAN RAHAN MÄÄRÄISET TALLETUKSET0
0
00
0
0

IX TALLETUKSET SÄÄSTÖPANKKEISSA VAATEITTAIN 30.6.1988, 1000 MK JA KPL

		KUUKAUDEN ALUSSA	OTOT -	PANOT +	KUUKAUDEN LOPUSSA	TILEJÄ KPL (31.12.)
		1000 MK	1000 MK	1000 MK	1000 MK	
I KOTIMAISET TALLETUKSET						
A YLEISÖN TALLETUKSET						
MARKKAMÄÄRÄISET						
	1	3116766	17870968	17837127	3082926	
LUOTOTON SHEKKITILI	2	1623416	11767879	11843285	1698822	
LUOTOLLINEN SHEKKITILI	3	0	0	0	0	
MUJ AVISTATILI	4	4798983	4862728	5237140	5173395	
KÄYTTÖTILI	5	19474434	5334819	5569082	19708697	
SÄÄSTÖ- JA KARTTUVA TALLETUSTILI	6	417641	21136	47079	443584	
ASUNTO- JA KARTTUVA TALLETUSTILI	7	2926446	1206459	1148255	2868242	
YHTEISÖTALLETUSTILIT	8	484493	37635	97713	544571	
1-6 KK ITA/MTA	9	2108650	99492	51764	2060922	
12 KK MTA	10	18176875	296145	734229	18614959	
24 KK MTA	11	2318271	155418	162648	2325501	
SUJOUTUSTILIT	12	1392236	2267	2614	139583	
MUUT TALLETUSTILIT						
VALUUTTAMÄÄRÄISET						
	13	0	0	0	0	
VAADITTAESSA MAKSETTAVAT	14	2682	240382	238005	305	
MUUT VALUUTTATILIT						
YHTEENSÄ (1-14)		55587893	41895328	42968941	56661507	
B MUIDEN RAHALAITOSTEN TALLETUKSET						
	16	757	10139	92	849	
SHEKKITILI	17	145980			135841	
VALUUTTATILIT	18	0			0	
MUUT TALLETUSTILIT						
1) C MUIDEN RAHOITUSLAITOSTEN TALLETUKSET	19	304277		90708	394985	
D VALTION TALLETUKSET	23	0		0	0	
YHTEENSÄ (1-23)		56038907	41905467	43059741	57193182	
II ULKOMAISTEN YKSIKÖIDEN TALLETUKSET	25					
1) SIITÄ KIINN.LUOTTOPANKKIEN MARKKAMÄÄR. TALLETUKSET		0			0	
KIINN.LUOTTOPANKKIEN ULKOM. RAHAN MÄÄR. TALLETUKSET		0			0	
MUUT ULKOMAAN RAHAN MÄÄRÄISET TALLETUKSET		0			0	

X TALLETUSPANKKIEN OTTOLAINAUS YHTEENSÄ VAATEITTAIN 30.6.1988, 1000 MK

	KUIJKAUDEN ALUSSA	OTOT	PANOT	KUIJKAUDEN LOPUSSA	TILEJÄ
	1000 MK	1000 MK	1000 MK	1000 MK	KPL (31.12.)
I KOTIMAISET TALLETUKSET					
A YLEISÖN TALLETUKSET					
MARKKAMÄÄRÄISET					
1 LUOTOTON SHEKKITILI	16328954	35707580	37125854	17747229	
2 LUOTOLLINEN SHEKKITILI	7416125	15829322	16815938	8402741	
3 MUU AVISTATILI	568910	320305	374751	623355	
4 KÄYTTÖTILI	14122526	13044275	13967543	15045794	
5 SÄÄSTÖ- JA KARTTUVA TALLETUSTILI	63643095	23611026	24337830	64369900	
6 ASUNTOOSAOSTOPALKKIOTILI	1378739	65101	148127	1461764	
7 YHTEISÖTALLETUSTILIT	9991934	7825374	7771066	9937626	
8 1-6 KK ITÄ/MTA	1779057	149229	474800	2104627	
9 12 KK MTA	7235876	365784	182786	7052878	
10 24 KK MTA	60166361	1067044	2433031	61532349	
11 SIJOITUSTILIT	5834909	341892	407374	5900391	
12 MUUT TALLETUSTILIT	2314627	492858	258851	2080620	
VALUUTTAMÄÄRÄISET					
13 VAADITTAESSA MAKSETTAVAT	1785102	14556136	14521979	1750946	
14 MUUT VALUUTTATILIT	2452938	13123606	13082619	2411951	
YHTEENSÄ (1-14)	195019153	126499532	131902549	200422171	
B MUIDEN RAHALAITOSTEN TALLETUKSET					
16 SHEKKITILI	935703	30765959	30896558	1066302	
17 VALUUTTATILIT	1134516	5905312	5945412	1174616	
18 MUUT TALLETUSTILIT	12317584	83819441	83943347	12441490	
19 C MUIDEN RAHOITUSLAITOSTEN TALLETUKSET	4436313	73226	90708	4453795	
23 D VALTION TALLETUKSET	1968331		242167	2210498	
YHTEENSÄ (1-23)	215811600	247063470	253020741	221768872	
II ULKOMAISTEN YKSIKÖIDEN TALLETUKSET					
25 93910258			5387422	99297680	
1) SIITÄ KIINN.LUOTTOPANKKIEN MARKKAMÄÄR. TALLETUKSET	829735	22236		807499	
KIINN.LUOTTOPANKKIEN ULKOM. RAHAN MÄÄR. TALLETUKSET	339005	4051		334954	
MUUT ULKOMAAN RAHAN MÄÄRÄISET TALLETUKSET	708663	42996		665667	

XI KOTIMAISTEN ULKOMAALAISTEN OMIISTAMIEN RAHALAITOSTEN OTTOLAINAUS 30.6.1988, 1 000 MK JA KPL

	KUUKAUDEN ALUSSA	OTOT _	PANOT +	KUUKAUDEN LOPUSSA	TILEJÄ KPL (31.12.)
	1000 MK	1000 MK	1000 MK	1000 MK	
I KOTIMAISET TALLETUKSET					
A YLEISÖN TALLETUKSET					
MARKKAMÄÄRÄISET					
1 LUOTOTON SHEKKITILI	6843	23309	28043	11577	
2 LUOTOLLINEN SHEKKITILI	830	0	746	1576	
3 MAJU AVISTATILI	5645	928666	925547	2526	
4 KÄYTTÖTILI	0	0	0	0	
5 SAASTÖ- JA KARTTUVA TALLETUSTILI	0	0	0	0	
6 1-6 KK ITA/MTA	0	0	0	0	
7 12 KK MTA	0	0	0	0	
8 24 KK MTA	321	0	0	321	
9 SIJOITUSTILIIT	0	0	0	0	
10 MUUT TALLETUSTILIIT	133414	874817	782913	41510	
VALUUTTAMÄÄRÄISET					
13 VAADITTAESSA MAKSETTAVAT	18309	1046330	1031666	3645	
14 MUUT VALUUTTATIILIT	24048	93727	72599	2920	
YHTEENSÄ (1-14)	189410	2966849	2841514	64075	
B MUIDEN RAHALAITOSTEN TALLETUKSET					
16 SHEKKITILI	31	31	0	0	
17 VALUUTTATIILIT	20360	227530	270010	62840	
18 MUUT TALLETUSTILIIT	582000	1087000	976000	471000	
1) C MUIDEN RAHOITUSLAITOSTEN TALLETUKSET	38107	32980	0	5127	
D VALTION TALLETUKSET	0	0	0	0	
YHTEENSÄ (1-23)	829908	4314390	4087524	603042	
1) SIITÄ ULKOMAAN RAHAN MÄÄRÄISET TALLETUKSET	32989	32989	0	0	

XII LIIKEPANKKIEN JA POSTIPANKIN ANTOLAINAUS VAATEITTAIN 30.6.1988, 1000 MK JA KPL

KUUKAUDEN ALUSSA	1000 MK	NOSTETTU +	MAKSETTU -	KUUKAUDEN LOPUSSA	LUOTTOJA
1000 MK	1000 MK	1000 MK	1000 MK	1000 MK	KPL (31.12.)

I KOTIMAISET LUOTOT

A LUOTOT YLEISÖLLE

MARKKAMÄÄRÄISET

1	4358624	5767273	5653907	4471980	
2	1868489	763793	682075	1950208	
3	88583722	5337783	3811791	90109723	
4	6534916	124761	55500	6604176	
5	232120	2174	355	233938	

VALTION VAROISTA VÄLITETYT LAINAT

VALUUTTAMÄÄRÄISET

7	7113223	2497873	2507247	7103848	
8	36619635	5972744	2963285	39629093	
(1-8)	145310729	20466411	15674160	150102976	

Y H T E E N S Ä

B LUOTOT MUILLE RAHALAITOKSILLE

10	2001928	1718795	1687840	2032883	
11	26079862	34166066	33729469	26516459	
12	12126	6387	0	18513	

1) C LUOTOT MUILLE RAHOITUSLAITOKSILLE

D LUOTOT VALTIOLLE

14	5152697	160908		5313605	
20	28425	100		28525	
(1-20)	178585767	56518667	51091469	184012961	
22	21628783		198924	21429859	

Y H T E E N S Ä

II LUOTOT ULKOMAILLE

1) SIITÄ KIINNIYSLUOTTOPANKEILLE
ULKOMAAN RAHAN MÄÄRÄISIÄ LUOTTOJA

8	89714	12809		218523	
	951161	15669		967830	

XIII OSUUSPANKKIEN ANTOLAINAUS VAATEITTAIN 30.6.1988, 1000 MK JA KPL

	KUUKAUDEN ALUSSA	NOSTETTU +	MAKSETTU -	KUUKAUDEN LOPUSSA	LUOTTOJA
	1000 MK	1000 MK	1000 MK	1000 MK	KPL (31.12.)
I KOTIMAISET LUOTOT					
A LUOTOT YLEISÖLLE					
MARKKAMÄÄRÄISET					
1 SHEKITTILILUOTOT	2464615	2178360	2120127	2522848	
2 VEKSELIT	1197690	499279	510991	1185978	
3 VELKAKIRJALAINAT	38678693	2181050	1249229	39610514	
4 KORKOTUKILAINAT	6568009	106301	35755	6628555	
5 VALTION VARGISTA VÄLITETYT LAINAT	3867650	42260	30785	3879125	
VALUUTTAMÄÄRÄISET					
7 VEKSELIT	33	0	33	0	
8 MUUT LUOTOT	681	0	1	680	
Y H T E E N S Ä (1-8)	52767371	5007250	3946921	53827700	
B LUOTOT MUILLE RAHALAITOKSILLE					
10 SHEKITTILILUOTOT	0	0	0	0	
11 MUUT MARKKALUOTOT	2695	0	112	2583	
12 VALUUTTALUOTOT	0	0	0	0	
1) C LUOTOT MUILLE RAHOITUSLAITOKSILLE	14144		1510	12634	
D LUOTOT VALTIOLLE	0	0	0	0	
Y H T E E N S Ä (1-20)	52784210	5007250	3948543	53842917	
II LUOTOT ULKOMAILLE					
22					
1) SIITÄ KIINNITYSLUOTTOPANKEILLE ULKOMAAN RAHAN MÄÄRÄISIÄ LUOTTOJA	0			0	
	0			0	

XIV SÄÄSTÖPANKKIEN ANTOLAINAUS VAATEITTAIN 30.6.1988, 1000 MK JA KPL

KUUKAUDEN ALUSSA	1000 MK	NOSTETTU +	MAKSETTU -	KUUKAUDEN LOPUSSA	LUOTTOJA
1000 MK	1000 MK	1000 MK	1000 MK	1000 MK	KPL (31.12.)

I KOTIMAISET LUOTOT

A LUOTOT YLEISÖLLE

MARKKAMÄÄRÄISET

SHEKITILILUOTOT	1	2466622	283157	11381	2636398
VEKSELIT	2	1685443	685883	717075	1655250
VELKAKIRJALAINAT	3	43891306	2698395	1408207	45081494
KORKOTUKILAINAT	4	6582877	106523	28111	6661589
VALTION VAROISTA VÄLITETYT LAINAT	5	1935312	19015	14216	1940111

VALUUTTAMÄÄRÄISET

VEKSELIT	7	8334	250	5054	3530
MUUT LUOTOT	8	345329	215778	143297	417810
Y H T E E N S Ä (1-8)		56915223	3920301	2429341	58406182

B LUOTOT MUILLE RAHALAITOKSILLE

SHEKITILILUOTOT	10	0	0	0	0
MUUT MARKKALUOTOT	11	0	0	0	0
VALUUTTALUOTOT	12	0	0	0	0

1) C LUOTOT MUILLE RAHOITUSLAITOKSILLE

14	122820	85879	36941
----	--------	-------	-------

D LUOTOT VALTIOLLE

20	0	0	0
----	---	---	---

Y H T E E N S Ä (1-20)

3920301	2515220	58443123
---------	---------	----------

II LUOTOT ULKOMAILLE

1) SIITÄ KIINNITYSLUOTTOPANKEILLE
ULKOMAAN RAHAN MÄÄRÄISIÄ LUOTTOJA

22	0	87362	0
----	---	-------	---

XV TALLETUSPANKKIEN ANTOLAINAUS YHTEENSÄ VAATEITTAIN 30.6.1988, 1000 MK

	KUIUKAUDEN ALUSSA	NOSTETTU +	MAKSETTU -	KUIUKAUDEN LOPUSSA	LUOTTOJA
	1000 MK	1000 MK	1000 MK	1000 MK	KPL (31.12.)

I KOTIMAISET LUOTOT

A LUOTOT YLEISÖLLE

MARKKAMÄÄRÄISET

1	9289861	8228790	7887415	9631236	
2	4751622	1959955	1910141	4801436	
3	171153721	10117238	6469227	174801731	
4	19575802	337885	119355	19894320	
5	6035082	63449	45355	6053174	

VALTION VAROISTA VÄLITETYT LAINAT

VALUUTTAMÄÄRÄISET

7	7121590	248123	2512334	7107378	
8	36955645	6188522	3106583	40047583	
(1-8)	254993323	29399962	22050422	262336858	

Y H T E E N S Ä

B LUOTOT MUILLE RAHALAITOKSILLE

10	2001928	1718795	1687840	2032883	
11	25082557	34165066	33729581	25519042	
12	12126	6387	0	18513	

1) C LUOTOT MUILLE RAHOITUSLAITOKSILLE

14	5289661	160908	87389	5363180	
----	---------	--------	-------	---------	--

D LUOTOT VALTIOLLE

20	28425	100		28525	
----	-------	-----	--	-------	--

Y H T E E N S Ä (1-20)

	288408020	65446218	57555232	296299001	
--	-----------	----------	----------	-----------	--

II LUOTOT ULKOMAILLE

1) SIITÄ KIINNITYSLUOTTOPANKEILLE
ULKOMAAN RAHAN MÄÄRÄISIÄ LUOTTOJA

22	21628783		198924	21429859	
	89714	128809	87362	218523	
	1038523	16659		967830	

XVI KIINNITYSLUOTTOPANKKIEN ANTOLAINAUS VAATEITTAIN 30.6.1988 1 000 MK JA KPL

	KUUKAUDEN ALUSSA	NOSTETTU +	MAKSETTU -	KUUKAUDEN LOPUSSA	LUOTTOJA
	1 000 MK	1 000 MK	1 000 MK	1 000 mk	KPL(31.12.)
I KOTIMAISET LUOTOT					
A LUOTOT YLEISÖLLE					
MARKKAMÄÄRÄISET					
TAVALLISET VELKAKIRJALAINAT	1 16387756	390327	123283	16654800	
KORKOTUKILAINAT	2 623117	11773	587	634303	
VALTION VAROISTA VÄLITETYT LAINAT	3 77560	808	2233	76135	
ULKOMAAN RAHAN MÄÄRÄISET	4 3268895	59637	5144	3323388	
YHTEENSÄ (1-4)	20357328		+331298	20688626	
B LUOTOT MUILLE RAHALAITOKSILLE	5 0	0	0	0	
C LUOTOT MUILLE RAHOITUSLAITOKSILLE	6 142649		0	142649	
D LUOTOT VALTIOLLE	7 0	0	0	0	
YHTEENSÄ (1-7)	20499977		+331298	20831275	

XVII KOTIMAISTEN ULKOMAALAISTEN OMISTAMIEN RAHALAITOSTEN ANTOLAINAUS 30.6.1988 1 000 MK JA KPL

	KUUKAUDEN ALUSSA	NOSTETTU +	MAKSETTU -	KUUKAUDEN LOPUSSA	LUOTTOJA KPL (31.12.)
	1000 MK	1000 MK	1000 MK	1000 MK	
I KOTIMAISET LUOTOT					
A LUOTOT YLEISÖLLE					
MARKKAMÄÄRÄISET					
1 SHEKTIILILUOTOT	10054	10821	9529	11346	
2 VEKSELIT	4309	2849	0	7158	
3 VELKAKIRJALAINAT	56458	11382	2000	65840	
4 KORKOTUKILAINAT	0	0	0	0	
5 VALTION VAROISTA VÄLITETYT LAINAT	0	0	0	0	
VALUUTTAMÄÄRÄISET					
7 VEKSELIT	0	0	0	0	
8 MUUT LUOTOT	637284	225048	210746	651586	
Y H T E E N S Ä (1-8)	708105	250100	222275	735930	
B LUOTOT MUJILLE RAHALAITOKSILLE					
10 SHEKTIILILUOTOT	0	0	0	0	
11 MUUT MARKKALUOTOT	38000	10000	30000	18000	
12 VALUUTTALUOTOT	0	0	0	0	
1) C LUOTOT MUJILLE RAHOITUSLAITOKSILLE	4718	37	0	4755	
D LUOTOT VALTIOLLE	0	0	0	0	
Y H T E E N S Ä (1-20)	750823	260137	252275	758685	
1) SIITÄ KIINNIITYSLUOTTOPANKEILLE ULKOMAAN RAHAN MÄÄRÄISIÄ LUOTTOJA	0	0	0	0	
	4718	37	0	4755	

TUOTESELOSTE

Tilastokeskus on uudistanut pankeilta kuukausittain kerättävän tilan rakennetta sekä tarkentanut anto- ja ottolainautietojen vaadejakoa vuoden 1987 joulukuun tiedoista lähtien.

U u d i s t u s

Pankkien kuukausitilastoon sisältyvät tilatiedot kerätään ja julkaistaan suoriteperusteisina. Tämä merkitsee sitä, että tilan lopussa olevat tuotto- ja kuluerät vastaavat ao. kauden tuloslaskelman eriä. Em. erät on jaksotettu tilikaudelle kohdistuviin sekä siirtyviin eriin.

Postipankin anto- ja ottolainautiedot on yhdistetty liikepankkien tietoihin vuoden 1987 joulukuun tiedoista lähtien. Postipankin tila on yhdistetty liikepankkien tilatietojen kanssa tammikuun 1988 tiedoista lähtien. Muutos johtuu Postipankin muuttumisesta osakeyhtiöksi vuoden 1988 alusta lähtien.

Vuoden 1987 tiedoista lähtien Tilastokeskus julkaisee erikseen tietoja alle vuoden mittaisesta ja yli vuoden mittaisesta markkinarahasta. Tiedot sisältyvät pankkien kuukausitilaston katsausosaan. Aikaisemmin markkinarahatietoja on ollut saatavilla vain enintään vuoden mittaisten instrumenttien osalta.

Liikepankkien pankkikohtaiset tilatiedot on poistettu tammikuun 1988 tiedoista lähtien toistaiseksi pankkien kuukausitilastosta. Kukin pankki julkistaa tietonsa päivälehdissä. Mikäli tarvetta ilmenee Tilastokeskus harkitsee niiden liittämistä julkaisuun uudelleen.

V e r t a i l t a v u u s

Tilatiedot eivät ole eräkohtaisesti täysin vertailukelpoisia aikaisemmin julkaistuihin tietoihin. Tämän vuoksi muutokset esitetään taulukoissa vasta tammikuun 1988 tiedoista lähtien ja tällöinkin vain kuukausimuutoksina.

Anto- ja ottolainautaulukot ovat vertailukelpoisia tilatietoihin käsitteiden "yleisö", "muut rahalaitokset" ja "muut rahoituslaitokset" osalta. Em. käsitteet ovat pääosin Tilastokeskuksen sektoriluokituksen mukaisia käsitteitä, joita käytetään kaikissa rahoitustilastoissa soveltuvin osin. Yleisö-käsite on tällöin ns. suppea yleisökäsite, joka ei sisällä muiden luottolaitosten tietoja. (Sektoriluokituksesta lähemmin Tilastokeskuksen käsikirjoja n:o 5: Institutionaalisten sektoreiden luokitus)

S y m b o l i t

Julkaisussa esiintyy seuraavia symboleja:

- .. Tietoa ei ole saatavissa
- 0 Tietoa ei ole tai tieto on pienempi kuin käytetty yksikkö
- 0.0 Ei muutosta tai muutos alle käytetyn yksikön
- (X) Prosenttimuutos suurempi kuin 999.9%
- (Y) Nimikettä ei ole vertailuajan kohtana
- (Z) Nimikkeellä ei ole ollut tietoa vertailuajankohtana; muutos ääretön

M u i t a j u l k a i s u n s i s ä l t ö ä k o s k e v i a s e i k k o j a

Kaikissa anto- ja ottolainautaulukoissa esiintyy joidenkin tietoja osalta nettomääräisiä muutoksia. Tämä koskee esim. luotollisten shekkitilien ja shekkiluottojen vaihtotietoja.

Joulukuun kuukausitilaston liitteenä julkaistaan selvitys pankkitilastoissa käytetystä terminologiasta. Joulukuun julkaisuun on myös sisällytetty suomi-ruotsi-englanti termiluettelo. Termiluettelo on julkaistu nyt poikkeuksellisesti tammikuun 1988 julkaisun liitteenä.

Ennakkotietoja pankkien anto- ja ottolainautuksesta julkaistaan anto- ja ottolainauttilastossa pankkiryhmittäin. Anto- ja ottolainauttietoja sekä markkinarahatietoja sisältyy myös kuukausittaisiin rahoitusmarkkinoiden kuukausisarjoihin. Kumminkin julkaisut ilmestyvät Rahoitus-sarjassa.

K o r o t

1.5.1987 alkaen vaihtuvakorkoisissa luotoissa asuntoluottoja lukuunottamatta voidaan peruskoron ohella käyttää viitekorkona Suomen Pankin muuta korkoa tai julkista markkinakaupoissa sovellettua rahamarkkinakorkoa tai tällaisten korkojen johdannaista.

Suomen Pankki suosittaa, että pankit käyttäisivät viitekorkoina sijoitustodistusnoteerauksiin pohjautuvia HELIBOR-rahamarkkinakorkoja.

Vuoden 1988 alusta lukien Suomen Pankki hyväksyi myös asuntoluottojen markkinakorkosidonnaisuuden.

Toukokuun 16 päivästä alkaen korotettiin Suomen Pankin peruskorko 7 prosentista 8 prosenttiin.

K e s k u s p a n k k i r a h o i t u s

Päiväluottokorkoa muutettiin:

26.1.1987 11,9 prosenttiin.

2.2.1987 11,8 prosenttiin.

13.2.1987 11,7 prosenttiin.

20.2.1987 11,6 prosenttiin.

5.3.1987 11,5 prosenttiin.

17.3.1987 11,4 prosenttiin.

2.4.1987 11,2 prosenttiin.

29.4.1987 11,0 prosenttiin.

Päivätalletuskorkoa muutettiin:

13.2.1987 8,5 prosenttiin.

20.2.1987 8,0 prosenttiin.

5.3.1987 7,5 prosenttiin.

Maaliskuussa 1987 uudistettiin keskuspankkirahotusjärjestelmää siten, että päiväluotto-oikeutta vähennettiin 7,5 prosenttiin päivässä pankin oman pääoman ja kassavarantotalletusten yhteismäärää.

K o r k o v a l t u u d e t a j a n m u k a i s t e t a a n

Eduskunnan pankkivaltuusmiehet ovat kokouksessaan 13.11.1987 päättäneet Suomen Pankin johtokunnan uusista korkovaltuuksista päiväkorkojen sekä rahaja pääomamarkkinatoiminnan osalta. Päiväkorkojen yläraja on edelleen 22 prosenttia nykyisen peruskoron vallitessa.

Päivää pitempien korkojen osalta johtokunta voi ohjata markkinaoperaatioillaan markkinakorkojen kehitystä 7 ja 12 prosentin välillä. Uudet valtuudet on ulotettu myös 6 kuukautta pitempiin korkoihin.

K a s s a v a r a n t o t a l l e t u s

Suomen Pankki ja pankit ovat sopineet kassavarantosopimuksen muuttamisesta 1.1.1987 alkaen, siten, että pankkien liikkeeseen laskemat sijoitustodistukset ja eräät pankkien välittämät pitkäaikaiset ulkomaiset luotot eivät enää kuulu kassavarantovelvoitteen piiriin.

27.8.1987 kassavarantotalletusvelvollisuutta korotettiin 4,9 prosenttiin elokuun kassavarantopohjasta.

18.1.1988 kassavarantovelvollisuutta korotettiin 5,3 prosenttiin tammikuun kassavarantopohjasta.

18.1.1988 kassavarantovelvollisuutta korotettiin 5,7 prosenttiin helmikuun kassavarantopohjasta.

31.3.1988 kassavarantovelvollisuutta korotettiin 5,9 prosenttiin maaliskuun kassavarantopohjasta.

28.4.1988 kassavarantotalletusvelvollisuutta korotettiin 6,5 prosenttiin huhtikuun kassavarantopohjasta.

27.5.1988 kassavarantotalletusvelvollisuutta korotettiin 7,0 prosenttiin toukokuun kassavarantopohjasta.

M u u t

Suomen Pankki on päättänyt, että 1.10.1987 lähtien valuuttapankit saavat kirjoittaa ja ostaa markkaopitioita. Pankit ovat aikaisemmin saaneet kirjoittaa valuuttaopitioita, mutta eivät markkaopitioita.

Lokakuussa 1987 Suomen Pankki kumosi henkilöluotto-ohjeet etukäteissästävaatimuksineen.



PL-PB 504
00101 Helsinki-Helsingfors

Virkalähetys
Tjänsteförsändelse

Pankit

Bankerna
1988, Kesäkuu – Juni

SVT Suomen Virallinen Tilasto
Finlands Officiella Statistik
Official Statistics of Finland

Central Statistical
Office of Finland

Financing
1988:23

Tiedustelut - Förfrågningar

Tuulikki Lund
Kerttu Helin
Tarja Husso
(90) 580 01

Syyskuusta 1988 lähtien
(90) 17 341

Julkaisujen myynti:

Försäljning:

Hinta — Pris

Tilastokeskus
PL 504
00101 Helsinki
Puh. (90) 173 41

Statistikcentralen
PB 504
00101 Helsingfors
Tel. (90) 173 41

15 mk

ISSN 0784-8382
= Rahoitus
ISSN 0784-9303