

Pankit

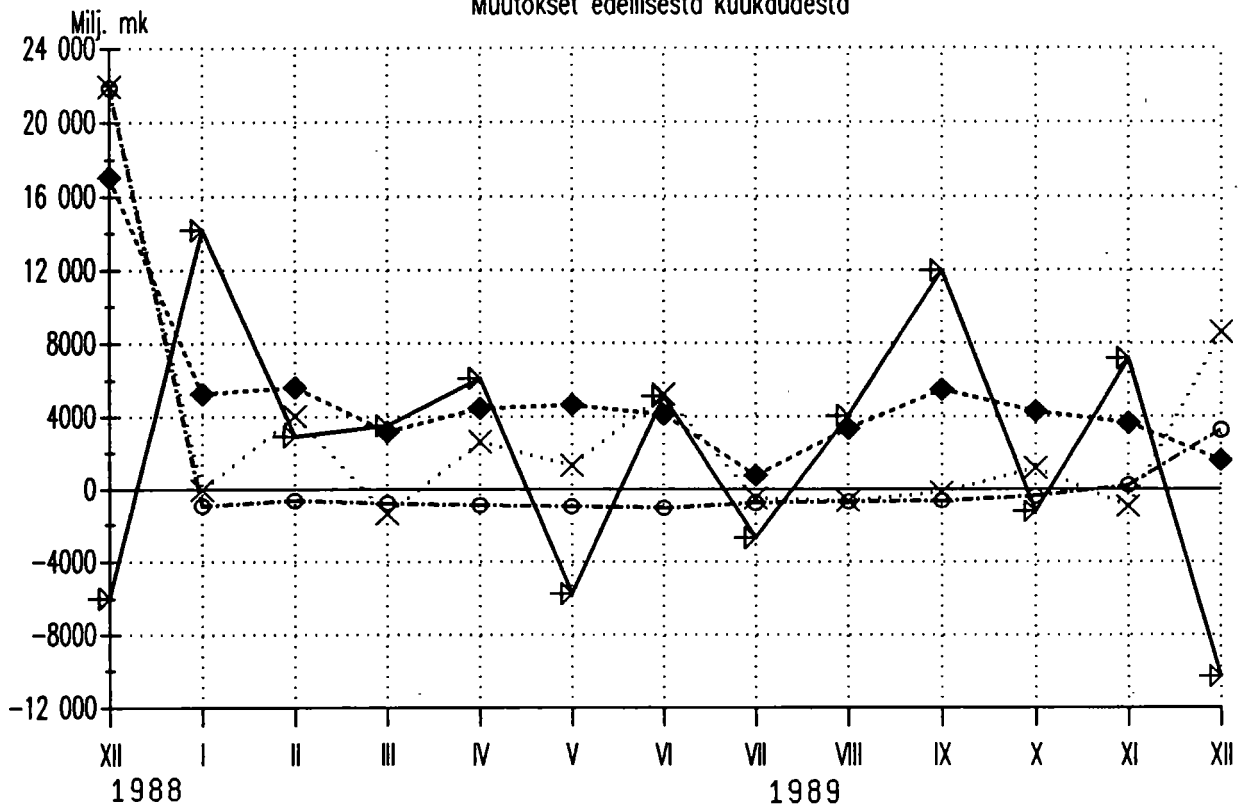
Tilastokeskus
Statistikcentralen

Bankerna
1989, Joulukuu - December

3.5.1990

TALLETUSPANKKIEN OTTOLAINAUS JA LUOTOT

Muutokset edellisestä kuukaudesta



—△— Lyhyt markkinaraha	-○- MTA:t	—◆— Luotot	-×- Talletukset
------------------------	-----------	------------	-----------------

SISÄLLYSLUETTELO

KATSAUS

Anto- ja ottolainaus

Markkinaraha

ANTO- JA OTTOLAINAUSASETELMAT

KUVIOT

TAULUKOT

I	Suomen Pankin tila 31.12.1989 1000 mk, ja sen muutokset edelliseen kuukauteen ja edellisen vuoden vastaavaan kuukauteen %	1
IV	Liikepankkien tila 31.12.1989 1000 mk, ja sen muutokset edelliseen kuukauteen ja edellisen vuoden vastaavaan kuukauteen %	3
V	Kiinnitysluottopankkien tila 31.12.1989 1000 mk, ja sen muutokset edelliseen kuukauteen ja edellisen vuoden vastaavaan kuukauteen %	5
VI	Kotimaisten ulkomaalaisten omistamien rahalaitosten tila 31.12.1989 1000 mk, ja sen muutokset edelliseen kuukauteen ja edellisen vuoden vastaavaan kuukauteen %	6
VII	Talletukset liikepankeissa vaateittain 31.12.1989 1000 mk	8
VIII	Talletukset osuuspankeissa vaateittain 31.12.1989 1000 mk	9
IX	Talletukset säästöpankeissa vaateittain 31.12.1989 1000 mk	10
X	Talletuspankkien ottolainaus yhteensä vaateittain 31.12.1989 1000 mk	11
XI	Kotimaisten ulkomaalaisten omistamien rahalaitosten ottolainaus 31.12.1989 1000 mk ...	12
XII	Liikepankkien antolainaus vaateittain 31.12.1989 1000 mk	13
XIII	Osuuspankkien antolainaus vaateittain 31.12.1989 1000 mk	14
XIV	Säästöpankkien antolainaus vaateittain 31.12.1989 1000 mk	15
XV	Talletuspankkien antolainaus yhteensä vaateittain 31.12.1989 1000 mk	16
XVI	Kiinnitysluottopankkien antolainaus vaateittain 31.12.1989 1000 mk	17
XVII	Kotimaisten ulkomaalaisten omistamien rahalaitosten antolainaus 31.12.1989 1000 mk	18

TUOTESELOSTE	19
TALOUSPOLIITTISET TOIMENPITEET	20
SUOMI-RUOTSI-ENGLANTI TERMI LUETTELO	22

SELVITYS PANKKITILASTOISSA KÄYTETYSTÄ TERMINOLOGIASTA	30
FUUSIOT	33

INNEHÄLLSFÖRTECKNING

ÖVERSIKT

Ut- och inlåning

Marknadspengar

UT- OCH INLÅNINGSTABLAER

FIGURER

TABELLER

I	Finlands Banks ställning den 31.12.1989 1000 mk och dess förändring från föregående månad och från motsvarande månad föregående år %	1
IV	Affärsbankernas ställning den 31.12.1989 1000 mk och dess förändring från föregående månad och från motsvarande månad föregående år %	3
V	Hypoteksbankernas ställning den 31.12.1989 1000 mk och dess förändring från föregående månad och från motsvarande månad föregående år %	5
VI	Ställningen av inhemska utlandsägda penninginrättningar den 31.12.1989 1000 mk och dess förändring från föregående månad och från motsvarande månad föregående år %	6
VII	Depositioner i affärsbankerna efter fordring den 31.12.1989 1000 mk	8
VIII	Depositioner i andelsbankerna efter fordring den 31.12.1989 1000 mk	9
IX	Depositioner i sparbänkerna efter fordring den 31.12.1989 1000 mk	10
X	Depositionsbankernas inlåning inalles efter fordring den 31.12.1989 1000 mk	11
XI	Inlåningen av inhemska utlandsägda penninginrättningar den 31.12.1989 1000 mk	12
XII	Affärsbankernas utlåning efter fordring den 31.12.1989 1000 mk	13
XIII	Andelsbankernas utlåning efter fordring den 31.12.1989 1000 mk	14
XIV	Sparbankernas utlåning efter fordring den 31.12.1989 1000 mk	15
XV	Depositionsbankernas utlåning inalles efter fordring den 31.12.1989 1000 mk	16
XVI	Hypoteksbankernas utlåning efter fordring den 31.12.1989 1000 mk	17
XVII	Utlåningen av inhemska utlandsägda penninginrättningar den 31.12.1989 1000 mk	18

PRODUKTSDEKLARATION	19
EKONOMIKSPOLITISKA ÅTGÄRDER	20
FINSK-SVENSK-ENGELSK FÖRTECKNING ÖVER TERMINOLOGIN	22
REDOGÖRELSE FÖR TERMINOLOGIN I BANKSTATISTIKEN	30
FUSIONERINGARNA	33

KATSAUS RAHAMARKKINOIHIN 1989

*
*
* Rahoitusmarkkinoiden rakenne muutos jatkui
* Kilpailu kiristyi
* Kotimainen korkotaso nousi
* Luotonanto hidastui loppuvuodesta
* Ottolainaus elpyi jälleen joulukuussa
*
*
* Vuoden 1989 rahoitusmarkkinoille oli Varsinkin vuoden loppupuolella em. toimenpiteet
* tunnusomaista erityisesti luotonannon teho- näyttivät hillitsevän velkaantumishalukkuutta ja
* tarkkailu vuoden 1988 ennätysmäisen kasvun elvyttävän ottolainauskehitystä. Varsinkin
* jälkeen. Samalla pyrittiin elvyttämään ja markkaluottoihin heijastui kotimaisen korkotason
* tukemaan säästämistä. nousu. Valuuttaluotot sen sijaan kasvoivat
* jonkin verran nopeammin kuin aikaisemmin
*
* Luotonannon keskimääräiset kasvulukemat kuu- valuuttamääräysten lieventämisen ja yleensä
* kausittain olivat kuitenkin vielä melko korkeat. valuuttaluottojen käytön helpottamisen jälkeen.
* Poikkeuksina olivat heinäkuu ja vuoden loppu. Valuuttaluottojen korot jäivät myös selvästi
* Pankeissa olevat talletukset sen sijaan alle markkakorkojen.
* supistuivat vuoden aikana useastikin kääntyen
* jälleen jonkin verran nousuun. Suurin kasvu
* ajoittui vuoden vaihteeseen. Tähän ajoittui
* myös verottomien talletustilien ylimmän sallitun
* koron korotus sekä muita toimenpiteitä.
*
* Markka revalvoitui maaliskuussa. Tämän
* seurauksena nousivat myöhemmin myös kotimaiset
* markkinakorot. Näin korkoero kansainvälisiin
* korkoihin kasvoi. Markkinakorot heilahtelivat
* 10.22 ja 16.14 välillä.
*
* Suomen Pankki muutti vuoden 1989 aikana
* peruskorkoa kaksi kertaa. Vuoden alussa
* peruskorkoa alennettiin ja vuoden loppupuolella
* nostettiin. Lisäksi kassavarantosopimuksen
* lisäsopimuksella mahdollistettiin kassavaranto-
* velvoitteen nostaminen yli 8 prosenttiyksikön.
* Kassavarantotalletusvelvoitetta nostettiin
* vuoden aikana 7.8 prosentista 9.1 prosenttiin.
* Vuoden vaihteessa Suomen Pankissa oli
* kassavarantotalletuksia runsaat 25 mrd.markkaa.
*
*
* Pankkien luotonannossa peruskorkosidonnaisuus
* oli vähenemässä ja markkinasidonnaisuus selvästi
* lisääntymässä. Valtaosa pankkien antolainaus-
* kannasta on kuitenkin vielä peruskorko-
* sidonnaista. Markkaluotonannon ja varain-
* hankinnan välinen korkoero kaventuikin jonkin
* verran vuoden 1989 aikana mm. lyhytaikaisen
* varainhankinnan kustannusten noustessa.
*
* Pääomamarkkinat olivat vilkkaat vielä vuoden
* 1989 alkupuolella. Uutta riskipääomaa
* hankittiin ja osakkeiden vaihto oli ripeätä.
* Vuoden loppupuolella markkinat laantuivat ja
* hinnat laskivat elpyen kuitenkin aivan vuoden
* lopulla. Myös joukkovelkakirjojen emissiot
* jatkuivat vilkkaina ylittäen jonkin verran
* edellisen vuoden määrän. Pitkät markkinakorot
* olivat jonkin verran alempia kuin lyhyet korot,
* joka teki rahoituksen hankinnan joukko-
* velkakirjan muodossa suhteellisesti edulli-
* semmaksi.
*
*

ANTO- JA OTTOLAINAUS

Talletuspankkien kotimainen antolainaus kasvoi joulukuussa 0,4 prosentilla 357749 milj. markkaan. Tästä oli markkamääräistä antolainausa 284202 milj. markkaa, joka kasvoi joulukuun aikana 0,2 prosenttia. Valuuttaluotot kasvoivat vastaavasti 4,9 prosenttia 73547 markkaan.

Kotimainen antolainaus kasvoi edellisen vuoden joulukuusta 15,0 prosenttia 46539 milj. markkaan.

Talletuspankkien kotimainen ottolainaus kasvoi joulukuussa 3,6 prosenttia 250330 milj. markkaan. Markkamääräisiä talletuksia oli joulukuun lopussa 242454 milj. markkaa, 3,1 prosenttia enemmän kuin kuukautta aikaisemmin. Valuuttatileillä oli talletuksia kuun lopussa 7876 milj. markkaa, joka oli 18,5 prosenttia enemmän kuin marraskuun lopussa. Sijoitustileillä oli talletuksia joulukuun lopussa 10184 milj. markkaa.

Kotimainen ottolainaus kasvoi edellisen vuoden joulukuusta 8,3 prosenttia 19225 milj. markkaa.

Kotimaisen antolainauksen (A) ja ottolainauksen (O) kasvut vuosina 1979-1989, joulukuu/joulukuu sekä keskimääräiset vuosikasvut, %

	Joulukuu/Joulukuu		Keskimääräiset vuosikasvut	
	(O)	(A)	(O)	(A)
1979	18.2	16.2	15.7	13.3
1980	14.4	18.0	15.7	18.3
1981	15.6	14.9	14.5	15.0
1982	13.7	18.4	15.4	15.6
1983	14.0	14.3	14.0	18.0
1984	15.3	14.1	13.5	14.7
1985	17.7	17.7	16.9	16.7
1986	7.6	11.8	13.1	13.3
1987	12.3	19.2	10.8	14.6
1988	23.6	31.2	14.1	24.6
1989	8.3	15.0	18.4	25.1

ANTO- JA OTTOLAINAUSENEMMYYS

Talletuspankkien antolainausenemmyys oli vuoden 1989 päättyessä 100991 milj. markkaa. Tämä oli 27087 milj. markkaa enemmän kuin edellisen vuoden lopussa ja 11518 milj. markkaa enemmän kuin vuoden 1989 kesäkuussa.

Luku ei sisällä valtion varoista välitettyjä lainoja. Nämä on vähennetty pankkien antolainauksesta anto- ja ottolainausenemmyyttä laskettaessa sen vuoksi, että niitä pankki ei myönnä ottolainausvaroistaan/talletusvaroistaan.

Liikepankkien antolainausenemmyys oli vuoden 1989 päättyessä 85936 milj. markkaa, joka oli 16621 milj. markkaa enemmän kuin vuotta aikaisemmin.

Säästöpankkien antolainausenemmyys oli vuoden 1989 päättyessä 10564 milj. markkaa, joka oli 9082 milj. markkaa edellisvuotista enemmän.

Osuuspankkien antolainausenemmyys oli vuoden 1989 päättyessä 4491 milj. markkaa, joka oli 1385 milj. markkaa edellisvuotista enemmän.

MARKKINARAHAA

Taseeseen sisältyvää lyhytaikaista markkinarahavelkaa talletuspankeilla oli joulukuun 1989 lopussa 92664 milj. markkaa. Tämä oli 10191 milj. markkaa vähemmän kuin marraskuun 1989 lopussa. Yli vuoden mittaista markkinarahaa pankeilla oli 616 milj. markkaa.

Markkinarahaosuuksia talletuspankeilla oli taseessa 37473 milj. markkaa, joka oli 11580 milj. markkaa vähemmän kuin marraskuun 1989 lopussa.

Taseen ulkopuolista markkinarahaa pankeilla oli kaikkiaan 24148 milj. markkaa, josta oli pitkäaikaista 170 milj. markkaa.

ASETELMA 1: Talletuspankkien kotimainen ottolainaus
vuoden 1989 joulukuun lopussa

	31.12.1989		Muutos vuoden 1989 marras- kuusta		Muutos vuoden 1988 joulu- kuusta	
	Mmk	Mmk	%	Mmk	%	
Liikepankit	117722	4326	3,8	7653	7,0	
Osuuspankit	61268	2076	3,5	5950	10,8	
Säästöpankit	71340	2201	3,2	5622	8,6	
YHTEENSÄ	250330	8603	3,6	19225	8,3	

ASETELMA 2: Talletuspankkien kotimainen antolainaus
vuoden 1989 joulukuun lopussa

	31.12.1989		Muutos vuoden 1989 marras- kuusta		Muutos vuoden 1988 joulu- kuusta	
	Mmk	Mmk	%	Mmk	%	
Liikepankit	203920	-58	-0,0	24292	13,5	
Osuuspankit	69872	332	0,5	7470	12,0	
Säästöpankit	83957	1318	1,6	14777	21,4	
YHTEENSÄ	357749	1592	0,4	46539	15,0	

ASETELMA 3: Talletuspankkien luotonotto (pl rahalai-
tokset tilityypeittäin) vuoden 1989 joulu-
kuun lopussa

	31.12.1989		Muutos vuoden 1989 marras- kuusta		Muutos vuoden 1988 joulu- kuusta	
	Mmk	Mmk	%	Mmk	%	
Shekki- ja ps. tilit	29653	770	2,7	3860	15,0	
Käyttötilit	16540	-145	-0,9	2059	14,2	
Säästö- ja karttuvat	68883	2204	3,3	6383	10,2	
Asuntosäästö- palkk.tilit	1723	140	8,8	155	9,9	
MTA- ja ITA- tilit	97645	3253	3,4	-4392	-4,3	
Sijoitustilit	10184	214	2,1	5085	99,7	
Maatalouden inv.tilit	154	-20	-11,5	26	20,3	
YTA-tilit	12386	1051	9,3	521	4,4	
Valuuttatilit	7876	1231	18,5	3002	61,6	
Muut talle- tustilit	5286	-96	-1,8	2526	91,5	

ASETELMA 4: Talletuspankkien luotonanto (pl rahalai-
tokset luottotyypeittäin) vuoden 1989 joulu-
kuun lopussa

	31.12.1989		Muutos vuoden 1989 marras- kuusta		Muutos vuoden 1988 joulu- kuusta	
	Mmk	Mmk	%	Mmk	%	
Shekki- ja ps. luotot	16218	-404	-2,4	4194	34,9	
Vekselit	5651	186	3,4	-269	-4,5	
Korkotuki- lainat	24410	113	0,5	2980	13,9	
Valtion var. välitetyt	6428	-9	-0,1	225	3,6	
Tavalliset velkakirja- lainat	231495	-1724	-0,7	18073	8,5	
Valuuttamäär. luotot	73547	3430	4,9	21337	40,9	

ASETELMA 5: Määräaikais- ja irtisanomisehtoiset tilit
talletuspankeissa vuoden 1989 joulukuun
lopussa pankkiryhmittäin

	31.12.1989		Muutos vuoden 1989 marras- kuusta		Muutos vuoden 1988 joulu- kuusta	
	Mmk	Mmk	%	Mmk	%	
Liikepankit	44002	1189	2,8	-2287	-4,9	
Osuuspankit	24667	1162	4,9	-704	-2,8	
Säästöpankit	28976	902	3,2	-1401	-4,6	
YHTEENSÄ	97645	3253	3,4	-4392	-4,3	

ASETELMA 6: Määräaikais- ja irtisanomisehtoiset tilit
talletuspankeissa tilityypeittäin vuoden 1989
joulukuun lopussa

	31.12.1989		Muutos vuoden 1989 marras- kuusta		Muutos vuoden 1988 joulu- kuusta	
	Mmk	Mmk	%	Mmk	%	
1-6 kuukauden	14	-3	-17,6	-1035	-98,7	
12 kuukauden	296	-367	-55,4	-3724	-92,6	
24 kuukauden	97335	3623	3,9	367	0,4	
YHTEENSÄ	97645	3253	3,4	-4392	-4,3	

MARKKINARAHAT

MARKKINARAHAN JAKAUTUMINEN SIOITUSTYYPEITTÄIN, 1 000 MK 31.12.1989
(ENINTÄÄN 1. VUODEN)

Talletuspankit yhteensä X)	TASE			TASEEN ULKOPUOLINEN		ERITYISOTTOLAINAUS YHTEENSÄ	
	Vastaavaa	Vastattavaa	Keski-korko	Keski-korko		Keski-korko	
	1 000 mk	1 000 mk	%	1 000 mk	%	1 000 mk	%
1. Sijoitustodistukset.....	18650818	79232715	14.45				
2. Yritystodistukset.....	9735423						
3. Valtion velkasitoumukset.	187083						
4. Mark.rahavelkakirjat.....	5087702	7219924	13.65				
5. Markkinarahavekselit.....	64670						
6. Kuntatodistukset.....	118008						
7. Muut.....	3413911	6211452	17.67				
8. Notariaattisijoitukset...				23977203	15.51		
YHTEENSÄ.....	37257615	92664091	14.61	23977203	15.51	116641294	14.79

MARKKINARAHAN JAKAUTUMINEN SIOITUSTYYPEITTÄIN, 1 000 MK 31.12.1989
(YLI 1. VUODEN)

Talletuspankit yhteensä X)	TASE			TASEEN ULKOPUOLINEN		ERITYISOTTOLAINAUS YHTEENSÄ	
	Vastaavaa	Vastattavaa	Keski-korko	Keski-korko		Keski-korko	
	1 000 mk	1 000 mk	%	1 000 mk	%	1 000 mk	%
1. Sijoitustodistukset.....		367452	12.58				
2. Yritystodistukset.....							
3. Valtion velkasitoumukset.							
4. Mark.rahavelkakirjat.....		225405	10.57				
5. Markkinarahavekselit.....							
6. Kuntatodistukset.....							
7. Muut.....		23236	16.21				
8. Notariaattisijoitukset...				170404	12.27		
YHTEENSÄ.....	215230	616093	11.98	170404	12.27	786497	12.04

X) Sisältää myös ulkomaalaisten omistamat rahalaitokset

TALLETUSTEN JA LUOTTOJEN LUKUMÄÄRÄT

ASETELMA 7: Talletustilien lukumäärät talletuspankeissa ja tilien keskimääräinen suuruus vuoden 1989 lopussa

	Lukumäärä vuoden 1989 lopussa	Muutos edelli- sestä vuodesta	Keskimääräinen markkamäärä tiliiä kohden vuoden 1989 lopussa, MK
	LKM	LKM(+/-)	
Käyttötilit	2723556	-35536	6 073,-
Säästö- ja karttuvat tilit	11210355	-660234	6 145,-
Asuntosäästöpalkkiotilit	59046	-1834	29 181,-
Määräaikais- ja irtisanomisehtoiset tilit:			
1-6 kk	1906	-27114	7 345,-
12 kk	23692	-146924	12 494,-
24 kk	2505451	-118583	38 849,-
Sijoitustilit	274011	67306	37 166,-
Maatalouden investointitilit	13129	100	11 730,-
Yhteisötalletustilit	83545	58842	148 255,-
Muut talletustilit	185598	121685	28 481,-
VARSINAISET TALLETUSTILIT YHTEENSÄ:	17080289	-742292	12 459,-
Shekki- ja postisiirtotilit	1332275	233154	
Valuuttatilit	135473	-3208	

KESKIMÄÄRÄINEN TALLETUSMÄÄRÄ VARSINAISTA TALLETUSTILIÄ KOHDEN OLI
VUODEN 1989 LOPUSSA RAHALAITOSRYHMITÄIN SEURAAVA:

LIIKEPANKIT	10 738,-
OSUUSPANKIT	14 768,-
SÄÄSTÖPANKIT	13 774,-

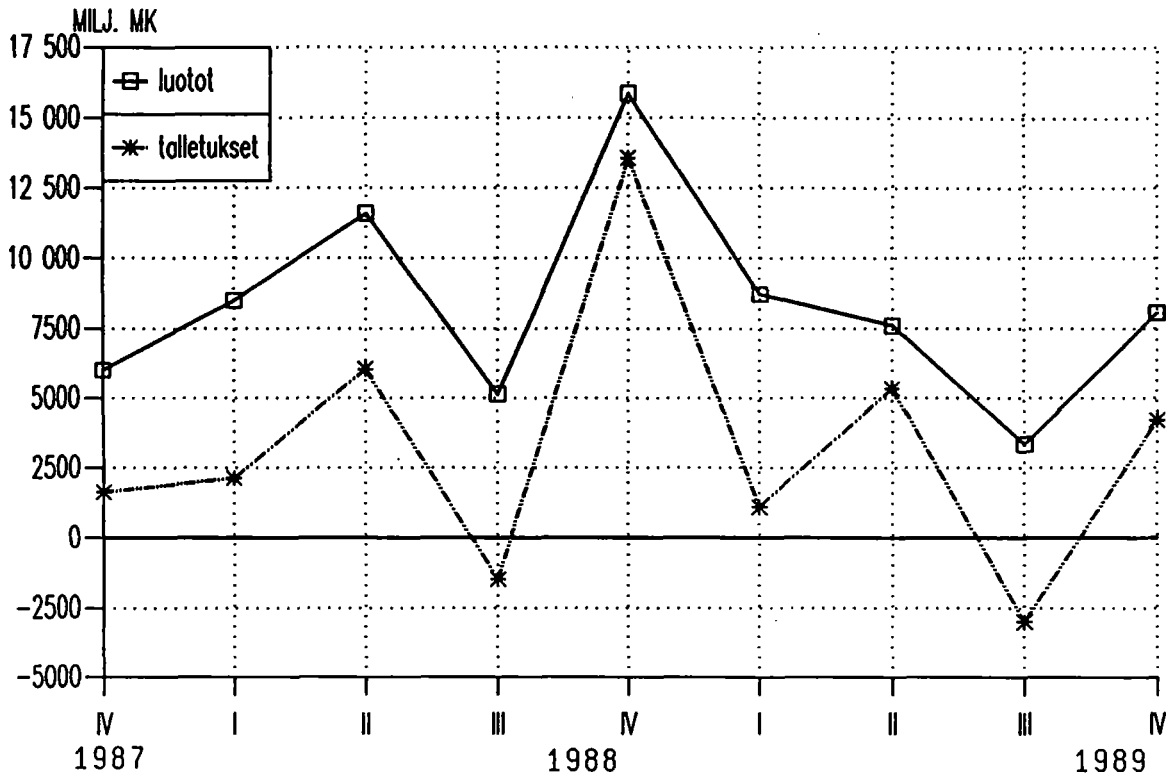
ASETELMA 8: Talletuspankeista nostettujen luottojen lukumäärät ja luottoerien keskimääräinen suuruus vuoden 1989 lopussa

	Lukumäärä vuoden 1989 lopussa	Muutos edelli- sestä vuodesta	Keskimääräinen markkamäärä luottoa kohden vuoden 1989 lopussa, MK
	LKM	LKM(+/-)	
Vekselit	279128	6367	20 245,-
Korkotukilainat	904941	17115	26 974,-
Valtion varoista välitetyt	146472	-13210	43 886,-
Tavalliset velkakirjalainat	2695860	-109308	85 871,-
YHTEENSÄ (pl shekki- ja posti- siirtoluotot)	4026401	-99036	66 557,-
Valuuttaluotot	57894	11523	

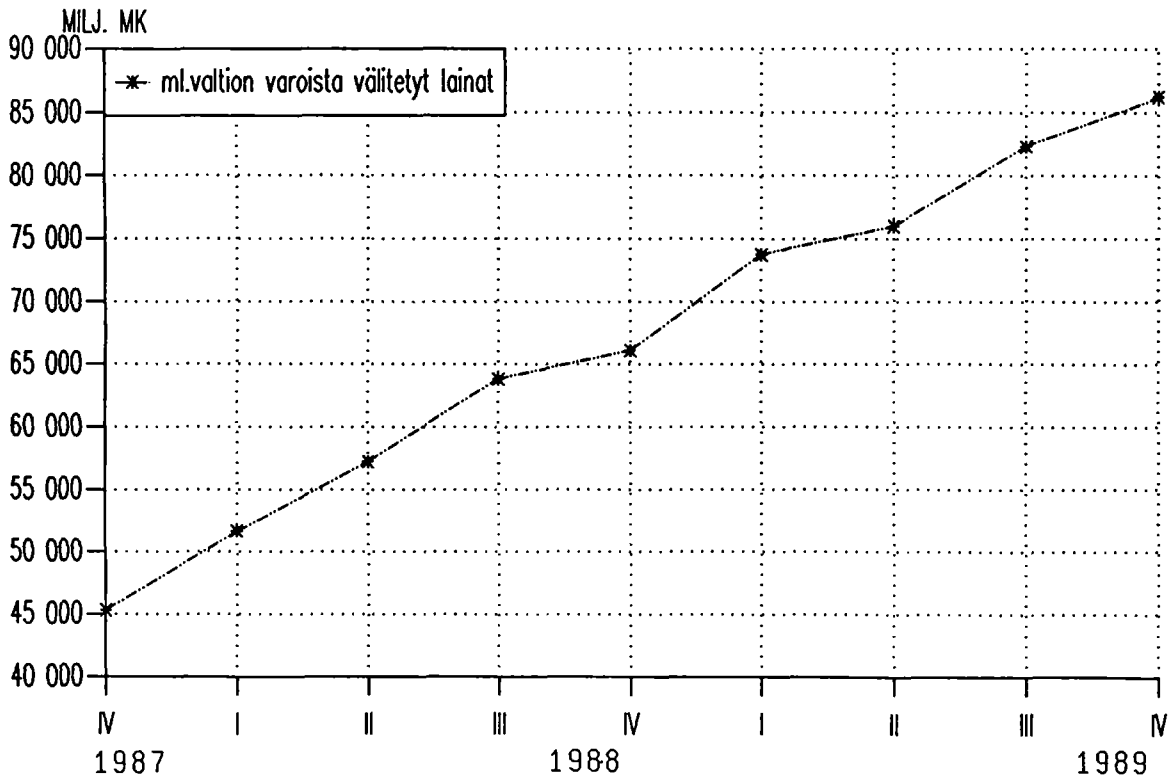
KESKIMÄÄRÄISEN LUOTON SUURUUS RAHALAITOSRYHMITÄIN (pl shekki- ja postisiirto-
luotot):

LIIKEPANKIT	85 006,-
OSUUSPANKIT	59 624,-
SÄÄSTÖPANKIT	52 757,-

LIIEKAPANKKIEN TALLETUKSET JA LUOTOT Muutokset edelliseen neljännekseen

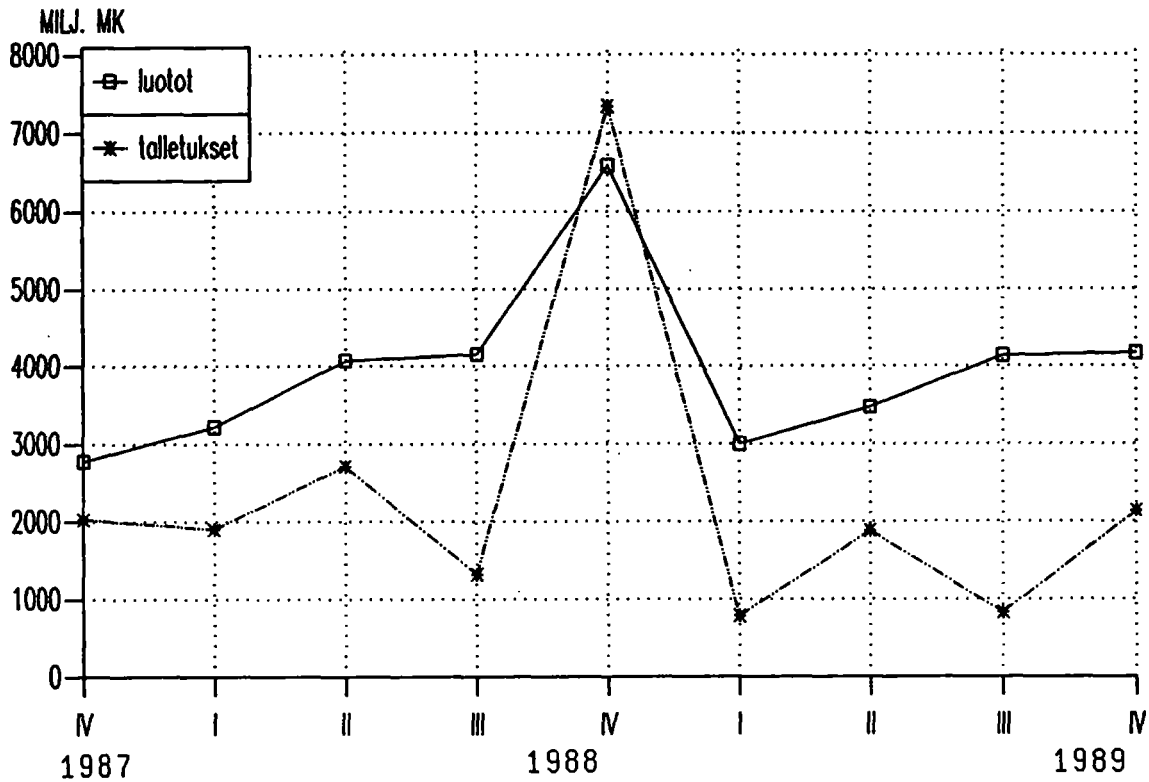


LIIEKAPANKKIEN ANTOLAINAUSENEMMYYS w. 1987-1989 vuosineljänneksittäin



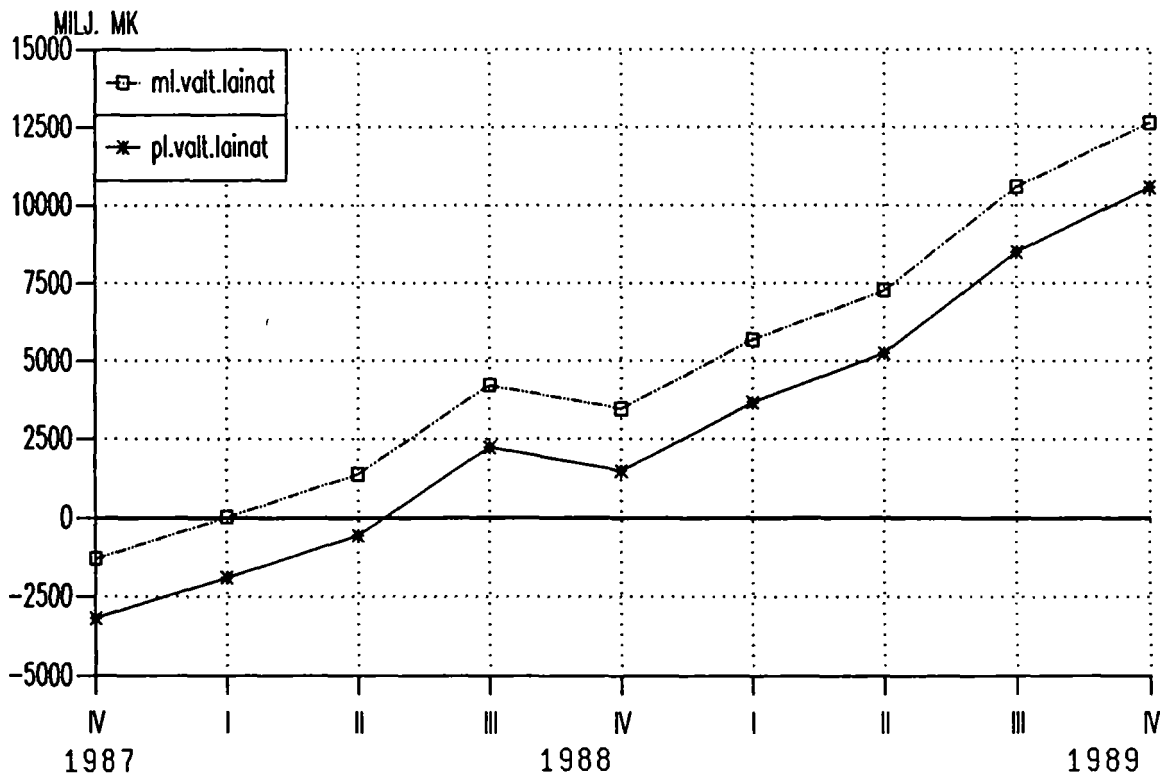
SÄÄSTÖPANKKIEN TALLETUKSET JA LUOTOT

Muutokset edelliseen neljännekseen



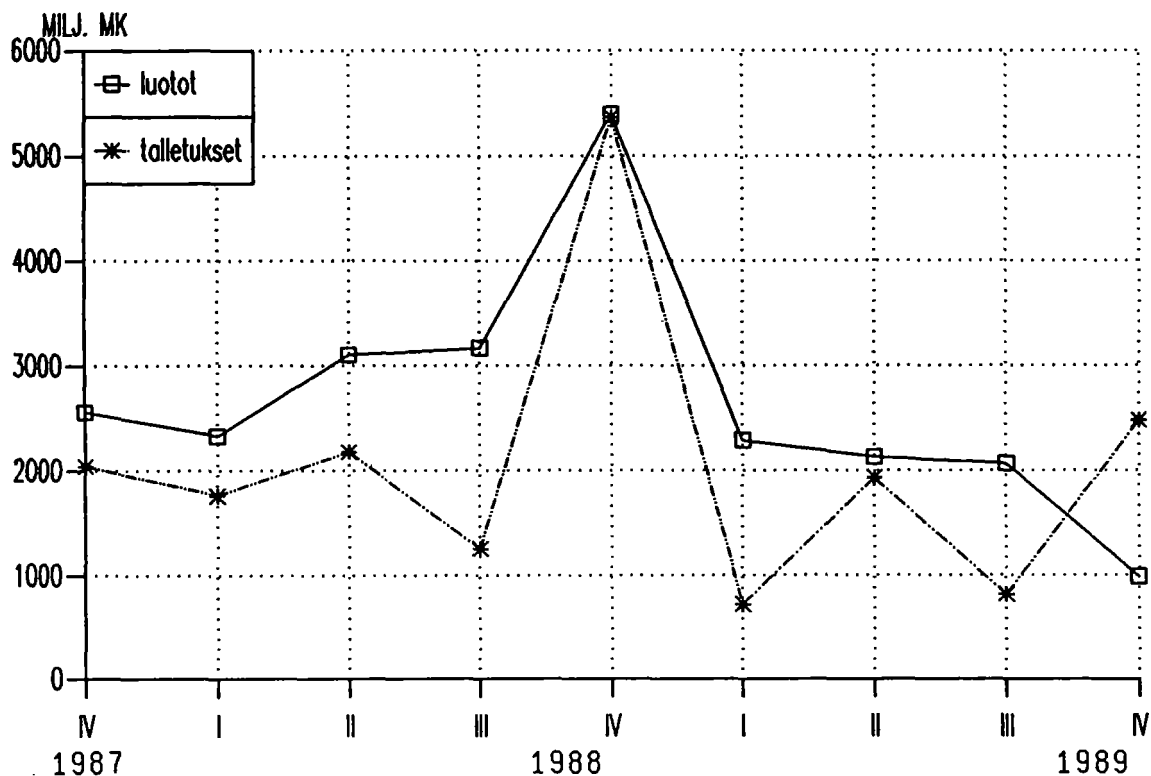
SÄÄSTÖPANKKIEN ANTOLAINAUSENEMMYYS

vv.1987-1989 vuosineljänneksittäin



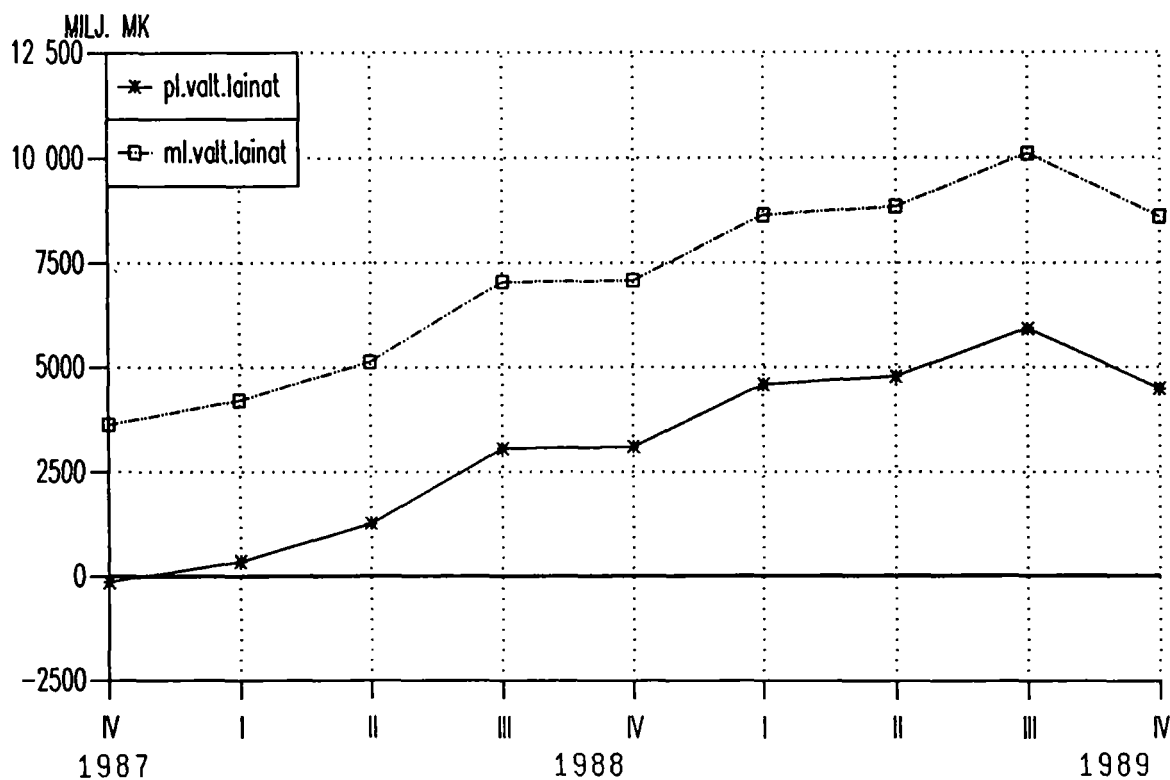
OSUUSPANKKIEN TALLETUKSET JA LUOTOT

Muutokset edelliseen neljännekseen



OSUUSPANKKIEN ANTOLAINAUSENEMMYYS

vv. 1987-1989 vuosineljänneksittäin



I SUOMEN PANKIN TILA 31.12.1989 1000 MK, JA SEN MUUTOKSET EDELLISEEN KUUKAUTEEN
JA EDELLISEN VUODEN VASTAAVAAN KUUKAUTEEN VERRATTUNA %

A	VASTAAVA	1 000 MK	EDELL. KK:STA %	ED.VUODEN VAST.KK:STA %
	KULTA JA VALUUTTASAAMISET			
1	KULTA	2179498	2,4	2,4
2	ERITYISET NOSTO-OIKEUDET	966388	13,5	-13,7
3	VARANTO-OSUUS KANSAINVÄLISESSÄ VALUUTTARAHASTOSSA	949502	-1,8	1,1
4	VAIHDETTAVAT VALUUTAT	18821500	-5,2	-23,2
5	SIDOTUT VALUUTAT	92492	16,0	-91,4
	MUUT ULKOMAISET SAAMISET			
6	MARKKAOSUUS KANSAINVÄLISESSÄ VALUUTTARAHASTOSSA	2102574	-2,0	-7,9
7	MÄÄRÄAIKAINEN SAAMINEN	1197737	-22,3	-37,5
	SAAMISET RAHOITUSLAITOKSILTA			
8	JOUKKOVELKAKIRJAT	2237915	-0,1	-3,7
9	PÄIVÄLUOTOT	38163	-92,6	-91,8
10	SIJOITUSTODISTUKSET	33229760	12,7	362,4
11	KÄTEISVARALUOTOT	3310176	13,2	13,4
12	SATOVAHINKOLAINOJEN RAHOITUS	0	0,0	-100,0
13	MUUT	237901	-0,1	-11,0
14	MÄÄRÄAIKAISET LUOTOT	0	0,0	0,0
	SAAMISET JULKISELTA SEKTORILTA			
15	VALTION VELKASITOUUMUSLAINAT	0	0,0	-100,0
16	JOUKKOVELKAKIRJAT	7951	-3,3	-59,5
17	VALTION METALLIRAHAVASTUU	1129130	1,0	10,7
18	MUUT	0	0,0	0,0
	SAAMISET YRITYKSILTÄ			
19	VIENNIN RAHOITUS X)	1481	-65,6	-99,6
20	KOTIMAISTEN TOIMITUSTEN RAHOITUS(KTR) X)	1696996	-3,3	-23,1
21	JOUKKOVELKAKIRJAT KTR	301645	-2,0	38,4
22	JOUKKOVELKAKIRJAT MUUT	20850	-0,2	-39,8
23	MUUT X)	185975	-0,1	1,5
	MUUT SAAMISET			
24	SIIRTOSAAMISET	464293	(Z)	-30,5
25	MUUT	107180	2,6	-9,6
26	YHTEENSÄ	69279107	4,3	30,0
X)	LUOTOT YLEISÖLLE YHT. SIITÄ: VEKSELIT LAINAT	2179185 0 2179185	-2,8 0,0 -2,8	-18,5 -100,0 -16,2

I SUOMEN PANKIN TILA 31.12.1989 1000 MK, JA SEN MUUTOKSET EDELLISEEN KUUKAUTEEN
JA EDELLISEN VUODEN VASTAAVAAN KUUKAUTEEN VERRATTUNA %

B	V A S T A T T A V A A	1 000 MK	EDELL. KK:STA %	ED.VUODEN VAST.KK:STA %
	VALUUTTAVELAT			
33	VAIHDETTAVAT VALUUTAT	41576	111,3	-65,1
34	SIDOTUT VALUUTAT	655783	42,2	410,8
	MUUT ULKOMAISET VELAT			
37	KANSAINVÄLISEN VALUUTTARAHASTON MARKKATILIT	2102610	-2,0	-7,9
38	OSOITETUT ERITYISET NOSTO-OIKEUDET	757524	-1,8	-5,3
	LIIKKEESSÄ OLEVA RAHA			
42	SETELIT	12072975	11,1	13,9
43	METALLIRAHA	1056317	2,8	11,3
44	SIJOITUSTODISTUKSET	0	0,0	-100,0
	VELAT RAHOITUSLAITOKSILLE			
48	PÄIVÄTALLETUKSET	568990	125,6	346,0
49	MÄÄRÄAIKAISET TALLETUKSET	0	0,0	0,0
50	KASSAVARANTOTALLETUKSET	25506035	-0,3	34,0
51	PÄÄOMANTUONTITALLETUKSET	190000	-29,6	0,0
52	MUUT	37977	1,7	-53,1
	VELAT JULKISELLE SEKTORILLE			
55	SHEKKITILIT	88	-89,9	-82,6
56	KASSAVARATALLETUKSET	3770000	44,4	(Z)
57	VIENTITALLETUKSET	234937	7,2	(X)
58	SUHDANNERAHASTOTALLETUS	0	0,0	-100,0
59	SUHDANNETALLETUKSET	1319199	0,0	34,5
60	PÄÄOMANTUONTITALLETUKSET	0	0,0	0,0
61	MUUT	924	0,0	1,0
	VELAT YRITYKSILLE			
62	INVESTOINTITALLETUKSET JA ALUSHANK.TALL.	10227519	0,2	58,6
63	PÄÄOMANTUONTITALLETUKSET	582523	-0,3	67,1
64	MUUT	0	-100,0	-100,0
	MUUT VELAT			
65	SIIRTOVELAT	1241199	(Z)	16,6
66	MUUT	52991	-7,9	23,4
67	ARVONJÄRJESTELYTILI JA VARAUKSET	2695823	-35,5	12,7
68	SITRAN PÄÄOMA	400000	0,0	0,0
	OMA PÄÄOMA			
69	KANTARAHASTO	5000000	0,0	0,0
70	VARARAHASTO	436172	0,0	393,6
71	TULOSTILI/TILIVUODEN VOITTO	327945	(Z)	-5,7
72	YHTEENSÄ	69279107	4,3	30,0
73	SETELINANTO-OIKEUS	23010388	-4,7	-23,9
74	KÄYTÖSSÄ	13392218	17,0	22,0
75	SETELINANTOVARA	9618170	-24,2	-50,1

IV LIIKEPANKKIEN TILA 31.12.1989 1 000 MK, JA SEN MUUTOKSET EDELL. KUUKAUTEEN JA EDELL. VUODEN VAST. KUUKAUTEEN VERRATTUNA %

A V A S T A A V A A		1000 MK	EDELL. KK:STA	ED.VUOD. VAST.KK	S I J O I T U S O M A I S U U S		1000 MK	EDELL. KK:STA	ED.VUOD. VAST.KK
R A H O I T U S O M A I S U U S					K O T I M A I S E T S I J O I T U K S E T				
1	KASSA	2381891	16,6	11,0	JOUKKOVELKAKIRJAT		16112426	2,3	12,7
2	ULKOMAAN RAHAT	172708	0,7	3,5	MARKKAMAARAISET		1057239	-18,2	-7,5
3	MUU KASSA	136623	-56,9	-38,8	ULKOMAAN RAHAN MAARAISET		1226509	-0,7	-8,6
4	KOTIMAISET SAAMISET	12932905	-1,8	21,0	OSAKKEET JA OSUUDET		2673814	5,6	18,1
5	ERITYISTALLETUKSET SUOMEN PANKISSA	604570	104,6	161,2	KIINTEISTÖYHT.OSAKKEET JA OSUUDET		610365	-17,6	-11,1
6	MUUT SAAMISET SUOMEN PANKILTA				MUU SIJOITUSOMAISUUS		2277306	28,4	14,5
7	SAAMISET RAHALAITOKSILTA	8033985	-33,1	4,7	ULKOMAISET SIJOITUKSET		8675616	-7,0	-10,2
1)	TALLETUKSET RAHALAITOKSISSA	46702248	-6,5	43,4	JOUKKOVELKAKIRJAT		172653	24,5	240,3
1)	MUUT SAAMISET RAHALAITOKSILTA	8952411	24,4	32,2	OSAKKEET JA OSUUDET		172626	36,6	(X)
8	SAAMISET MUILTA RAHOITUSLAITOKSILTA	104998	2,7	-46,9	K Ä Y T T Ö O M A I S U U S,				
9	SAAMISET VALTIOLTA	197045914	-0,1	13,7	P I T K Ä V A I K U T T . M E N O T				
10	LUOTOT YLEISÖLLE	6489237	13,1	-2,5	KOTIMAINEN		3590439	0,1	13,2
11	MAKSUJEN VÄLIITYS	7071998	1,6	37,9	TYTÄRYHTIÖIDEN OSAKKEET JA OSUUDET		1141276	-4,5	157,8
12	SIIRTOSAAMISET	4184818	42,7	70,3	MUUT OSAKKEET JA OSUUDET		3158366	2,1	5,9
13	MUUT RAHOITUSVARAT				KIINTEISTÖYHT.OSAKKEET JA OSUUDET		6574799	-0,1	1,4
15	ULKOMAISET SAAMISET	38999785	-14,5	-15,6	KIINTEISTÖT		1931358	-19,0	10,8
16	ULKOMAAN RAHAN MAARAISET	2114780	-14,0	-8,7	KONEET JA KALUSTO		1889484	-20,9	21,8
18	SAAMISET MUILTA RAHOITUSLAITOKSILTA	3628161	-7,6	43,1	MUU		2292969	-2,8	19,9
19	ULKOMAAN RAHAN MAARAISET	0	-100,0	-100,0	ULKOMAINEN		419975	0,0	7,9
20	MARKKAMAARAISET	28181250	9,6	52,0	TYTÄRYHTIÖIDEN OSAKKEET JA OSUUDET		110562	55,4	91,5
21	LUOTOT YLEISÖLLE	5772693	5,4	54,9	MUUT OSAKKEET JA OSUUDET		49355	122,0	146,5
22	SIIRTOSAAMISET	809573	-5,0	56,4	KIINTEISTÖT JA KIINT.YHT.OSAKKEET		315207	-3,7	9,2
	MUUT RAHOITUSVARAT				JA OSUUDET		0	0,0	0,0
V A I H T O O M A I S U U S					M U U				
KOTIMAINEN VAIHTO-OMAISUUS					M U U O M A I S U U S				
24	JOUKKOVELKAKIRJAT	9993677	-16,4	45,5	A R V O S T U S E R Ä T				
25	MARKKAMAARAISET	383711	-10,4	10,3	KOROT		460889941	(-10,6)	15,3
26	ULKOMAAN RAHAN MAARAISET	735629	-10,6	22,9	PALKAT JA SOSIAALIKULUT				
27	OSAKKEET JA OSUUDET	19943908	-8,0	8,2	MUUT VAIHTO-OMAISUUS				
28	MUU VAIHTO-OMAISUUS				VÄLITTÖMÄT VEROT				
28	JOUKKOVELKAKIRJAT	672225	-5,8	-13,1	MUUT KULUT				
29	MUU VAIHTO-OMAISUUS	387899	-15,7	42,0	Y H T E E N S Ä				

1) ESITETÄÄN MYÖS TAULUKOSSA XII ERI LLISINÄ LUOTONSAAJARYHMINÄ

2) SISÄLTÄÄ KIRJATTUJEN JA SUUNNITELMIEN MUKAISTEN POISTOJEN KERTYNEEN EROTUKSEN

() EI VERTAILUKELPOINEN EDELLISEEN KUUKAUTEEN, KOSKA JOULUKUUSSA TUOTTO- JA KULU- ERÄT ESITETÄÄN ERIKSEEN VAIN PANKKIEN VUOSITILASTON TULOSLASKELMA -TAULUSSA

IV LIIKEPANKKIEN TILA 31.12.1989 1 000 MK, JA SEN MUUTOKSET EDELL. KUUKAUTEEN JA EDELL. VUODEN VAST. KUUKAUTEEN VERRATTUNA %

	1000 MK	EDELL. KK:STA	ED.VUOD. VAST.KK		1000 MK	EDELL. KK:STA	ED.VUOD. VAST.KK
B V A S T A T T A V A A				O M A P Ä Ä O M A			
V I E R A S P Ä Ä O M A				S I D O T T U O M A P Ä Ä O M A			
K O T I M A I S E T V E L A T				92 OSAKEPÄÄOMA	10211751	0,1	16,4
1) 71 YLEISÖN TALLETUKSET	115591269	3,5	6,7	93 OSAKEANTI	0	-100,0	0,0
72 VELAT SUOMEN PANKILLE	2000959	-13,4	-43,2	94 VARARAHASTO	6017634	0,4	32,4
VELAT MUILLE RAHALAITOKSILLE				95 ARVONKOROTUSRAHASTO *)	3238720	-3,8	-3,8
73 RAHALAITOSTEN TALLETUKSET	17206847	-1,8	6,6	VAPAA OMA PÄÄOMA			
74 MUUT VELAT RAHALAITOKSILLE	6958915	-34,2	296,1	96 VAPAAAT RAHASTOT	800863	-2,3	-2,4
VELAT MUILLE RAHOITUSLAITOKSILLE	2414132	27,5	20,4	97 KÄYTTÄMÄTÖN VOITTO EDELL.VUOSILTA	905221	0,0	373,0
75 RAHOITUSLAITOSTEN TALLETUKSET	774493	22,9	132,9	98 TILIVUODEN VOITTO	1042916	(Z)	-39,4
76 MUUT VELAT RAHOITUSLAITOKSILLE	16811666	-7,6	-2,2	99 TAPPIO EDELLISILTÄ VUOSILTA	0	0,0	0,0
77 VELAT VALTIOLLE	3166340	-0,2	1,9	100 TILIVUODEN TAPPIO	0	0,0	0,0
78 JOUKKOVELKAKIRJALAINAT	75112286	-6,9	53,3	101 KOROT			
79 MUUT VELAT	8550875	28,0	-6,9	102 TUOTOT VALUUTANVAIHDOSTA			
80 MAKSUJEN VÄLITYS	7943348	-18,4	53,1	103 TOIMITUSMAKSUT JA PALKKIOT			
81 SIIRTOVELAT				104 PROVISIOT PANKKITAKAUKSISTA			
U L K O M A I S E T V E L A T				105 TUOTOT ARVOPAPERIKAUPASTA			
82 VELAT RAHALAITOKSILLE	91574128	-4,9	-3,0	106 OSINGOT JA OSUUKSIEN KOROT			
83 ULKOMAAN RAHAN MÄÄRÄISET	3507422	-18,4	8,8	107 MUUT TUOTOT	460889941	(-10,6)	15,3
MARKKAMÄÄRÄISET				Y H T E E N S Ä			
84 VELAT MUILLE RAHOITUSLAITOKSILLE	11853605	-6,8	-9,0	110 VASTUUSITOUIMUKSET	137853569	4,0	4,3
85 ULKOMAAN RAHAN MÄÄRÄISET	10536	-58,1	90,9	111 SHEKKILUOTTOJEN MYÖNNETTY MÄÄRÄ	17981916	2,0	21,6
86 MARKKAMÄÄRÄISET	32918240	2,6	45,7				
87 JOUKKOVELKAKIRJALAINAT	24289491	-8,1	36,3				
88 MUUT VELAT	7950085	24,7	73,2				
SIIRTOVELAT							
89 A R V O S T U S E R Ä T	0	0,0	0,0	*) SISÄLTÄÄ MYÖS INVESTOINTIRAHASTON			
V A R A U K S E T							
90 LUOTTOTAPPIOVARAUKSET	8503107	18,9	19,0				
91 MUUT VARAUKSET	1535092	-16,1	-16,0				

1) ESITETÄÄN MYÖS TAILUKOSSA VII ERILLISINÄ TALLETTAJARYHMINÄ

2) SISÄLTÄÄ KIRJATTUJEN JA SUUNNITELMIEN MUKAISTEN POISTOJEN KERTYNEEN EROTUKSEN

() EI VERTAILUKELPOINEN EDELLISEEN KUUKAUTEEN, KOSKA JOULUKUUSSA TUOTTO- JA KULU- ERÄT ESITETÄÄN ERIKSEEN VAIN PANKKIEN VUOSITILASTON TULOSELÄSKELMÄ -TULUSSA

V KIINNITYSLUOTTOPANKKIEN TILA 31.12.1989 1 000 MK, JA SEN MUUTOKSET EDELLISEEN KUUKAUTEEN JA EDELLISEN VUODEN VASTAAVAAN KUUKAUTEEN VERRATTUNA %

A V A S T A A V A A	1 000 MK	EDELL. ED.VUOD. KK:STA VAST.KK	B V A S T A T T A V A A	1 000 MK	EDELL. ED.VUOD. KK:STA VAST.KK
RAHOITUSOMAISUUS KOTIMAISET SAAMISET			VIERAS PÄÄOMA KOTIMAISET VELAT		
1 KASSA	36	-33,3	26 OBLIGAATIOLAINAT	12733341	0,5
2 SAAMISET SUOMEN PANKILTA	0	0,0	27 DEBENTTUURILAINAT	614180	-2,2
1) 3 SAAMISET MUILTA RAHALAITOKSILTA	415075	16,0	28 MUUT JOUKKOVELKAKIRJALAINAT	3323819	7,8
2) 4 SAAMISET MUILTA RAHOITUSLAITOKSILTA	142892	0,0	29 VELAT SUOMEN PANKILLE	0	0,0
5 SAAMISET VALTIOLTA	13377	0,0	30 VELAT MUILLE RAHALAITOKSILLE	1330820	7,7
2) 6 LUOTOT YLEISÖLLE	20173829	3,1	31 VELAT MUILLE RAHOITUSLAITOKSILLE	300143	24,2
7 SIIRTOSAAMISET	757172	19,2	32 VELAT VALTIOLLE	75028	31,7
8 MUUT RAHOITUSVARAT	81937	-60,8	33 MUUT VELAT	390486	-4,2
			34 SIIRTOVELAT	1023115	8,0
ULKOMAISET SAAMISET SAAMISET RAHALAITOKSILTA			ULKOMAISET VELAT		8,8
9 ULKOMAAN RAHAN MÄÄRÄISET	55	1,9	35 JOUKKOVELKAKIRJALAINAT	1720556	-1,4
10 MARKKAMÄÄRÄISET	0	0,0	VELAT RAHALAITOKSILLE		
11 MUUT SAAMISET	0	0,0	36 ULKOMAAN RAHAN MÄÄRÄISET	309191	-2,5
12 SIIRTOSAAMISET	1992	26,8	37 MARKKAMÄÄRÄISET	0	0,0
SIJOITUSOMAISUUS					
13 JOUKKOVELKAKIRJALAINAT	1223305	64,8	38 MUUT VELAT	0	0,0
14 OSAKKEET JA OSUDET	0	0,0	39 SIIRTOVELAT	54779	8,1
15 MUU SIJOITUSOMAISUUS	228153	-54,8	40 ARVOSTUSERÄT	14210	15,1
			41 VARAUKSET	769374	22,2
KÄYTTÖOMAISUUS JA MUUT PITKÄV.MENOT					
16 OSAKKEET JA OSUDET	74202	0,0	OMA PÄÄOMA		
17 MUU KÄYTTÖOMAISUUS JA PITKÄV. MENOT	121501	-6,1	42 OSAKEPÄÄOMA	406000	0,0
			43 OSAKEANTI	0	0,0
18 MUU OMAISUUS	5349	-97,2	44 VARARAHASTO	46779	0,7
19 ARVOSTUSERÄT	111	(Z)	45 ARVONKOROTUSRAHASTO	55114	0,0
			46 MUUT RAHASTOT	3641	-24,2
20 KOROT			47 VOITTO EDELLISILTÄ VUOSILTA	951	-86,7
21 PALKAT JA SOSIAALIMENOT			48 TILIVUODEN VOITTO (31.12.)	67460	-7,9
22 VALITTOMAT VEROT			49 TAPPIO EDELLISILTÄ VUOSILTA	0	0,0
23 MUUT MENOT			50 TILIVUODEN TAPPIO (31.12.)	0	0,0
24	23238987	(-4,9)	51 KOROT		
			52 MUUT TULOT		
			53		
			YHTEENSÄ	23238987	(-4,9)
			YHTEENSÄ		8,2

1) OSA TÄSTÄ LUOTONSAAJASEKTORINA TULUKOSSA XVI; MUU OSA KIINNITYSLUOTTOPANKKIEN TALLETUKSIA MUISSA RAHALAITOKSISSA

2) ESITETÄÄN MYÖS TULUKOSSA XVI ERILLISINÄ LUOTONSAAJARYHMINÄ

() EI VERTAILUKELPOINEN EDELLISEEN KUUKAUTEEN, KOSKA JOULUKUUSSA TUOTTO- JA KULU- ERÄT ESITETÄÄN ERIKSEEN VAIN PANKKIEN VUOSITILASTON TULOSLASKELMA -TAULUSSA

VI KOTIMAISTEN ULKOMAALAISTEN OMISTAMIEN RAHALAITOSTEN TILA 31.12.1989 1 000 MK, JA SEN MUUTOKSET EDELL. KUUKAUTEEN JA EDELL. VUOD. VAST. KUUKAUTEEN VERRATTUNA %

	1000 MK	EDELL. KK:STA	ED.VUOD. VAST.KK		1000 MK	EDELL. KK:STA	ED.VUOD. VAST.KK
A V A S T A A V A A				S I J O I T U S O M A I S U U S			
R A H O I T U S O M A I S U U S				KOTIMAISET SJOITUKSET			
1 KASSA	11	-21,4	-57,7	JOUKKOVELKAKIRJAT	285573	7,5	164,4
KOTIMAISET SAAMISET				MARKKAMÄÄRÄISET	0	0,0	0,0
4 ERITYISTALLETUKSET SUOMEN PANKISSA	150485	-29,3	31,4	ULKOMAAN RAHAN MÄÄRÄISET	0	0,0	0,0
5 MUUT SAAMISET SUOMEN PANKILTA	3025	-74,1	-95,0	OSAKKEET JA OSUJDET	0	0,0	0,0
SAAMISET RAHALAITOKSILTA				KIINTEISTÖYHT.OSAKKEET JA OSUJDET	0	0,0	0,0
6 TALLETUKSET RAHALAITOKSISSA	81249	-95,6	-74,8	KIINTEISTÖT	0	0,0	0,0
7 MUUT SAAMISET RAHALAITOKSILTA	124746	-23,7	-92,2	MUJ SJOITUSOMAISUUS	1698909	-33,3	68,8
8 SAAMISET MUILTA RAHOITUSLAITOKSILTA	1595	2,0	-48,9	ULKOMAISET SJOITUKSET	33999	-3,4	-18,4
9 SAAMISET VALTIOLTA	1981	0,0	-97,9	JOUKKOVELKAKIRJAT	338	-93,4	-12,7
10 LUOTOT YLEISÖLLE	1102152	-3,0	153,7	OSAKKEET JA OSUJDET	5977	-3,4	(Z)
11 MAKSUJEN VÄLITYS	1002	-36,9	-85,1	MUJ SJOITUSOMAISUUS			
12 SIIRTOSAAMISET	201097	7,5	74,6	K Ä Y T T Ö O M A I S U U S			
13 MUUT RAHOITUSVARAT	5326	402,5	112,3	P I T K Ä V A I K U T T. M E N O T			
ULKOMAISET SAAMISET				KOTIMAINEN			
15 SAAMISET RAHALAITOKSILTA	402534	-39,4	-14,0	42 TYTÄRYHTIÖIDEN OSAKKEET JA OSUJDET	11500	0,0	0,0
16 ULKOMAAN RAHAN MÄÄRÄISET	167439	116,8	85,2	43 MUUT OSAKKEET JA OSUJDET	1050	0,0	-45,5
MARKKAMÄÄRÄISET				44 KIINTEISTÖYHT.OSAKKEET JA OSUJDET	0	0,0	0,0
18 SAAMISET MUILTA RAHOITUSLAITOKSILTA	0	0,0	0,0	45 KIINTEISTÖT	0	0,0	-100,0
19 ULKOMAAN RAHAN MÄÄRÄISET	0	0,0	0,0	46 KONEET JA KALUSTO	5216	-16,2	-7,9
20 MARKKAMÄÄRÄISET	51092	-43,9	-25,5	MUJ	5056	17,1	17,9
21 LUOTOT YLEISÖLLE	52287	0,1	-31,3	ULKOMAINEN			
22 SIIRTOSAAMISET	91	-85,1	(Z)	48 TYTÄRYHTIÖIDEN OSAKKEET JA OSUJDET	0	0,0	0,0
MUUT RAHOITUSVARAT				49 MUUT OSAKKEET JA OSUJDET	118	0,0	0,0
V A I H T O O M A I S U U S				50 KIINTEISTÖT JA KIINT.YHT.OSAKKEET	0	0,0	0,0
KOTIMAINEN VAIHTO-OMAISUUS				51 MUJ	0	0,0	0,0
JOUKKOVELKAKIRJAT				52 M U U O M A I S U U S	0	0,0	0,0
24 MARKKAMÄÄRÄISET	34	-99,8	-49,3	53 A R V O S T U S E R Ä T	0	0,0	0,0
25 ULKOMAAN RAHAN MÄÄRÄISET	0	0,0	0,0	55 KOROT			
26 OSAKKEET JA OSUJDET	189	-72,3	-96,5	56 PALKAT JA SOSIAALIKULUT			
27 MUU VAIHTO-OMAISUUS	423619	-52,1	-26,0	57 VUOKRAT			
ULKOMAINEN VAIHTO-OMAISUUS				58 VALITTIOMÄT VEROT			
JOUKKOVELKAKIRJAT				59 MUUT KULUT			
28 MUU VAIHTO-OMAISUUS	0	0,0	0,0				
	0	0,0	0,0	Y H T E E N S Ä	4817690	(-48,0)	-7,6

1) ESITETÄÄN MYÖS TAULUKOSSA XVII ERILLISINÄ LUOTONSAAJARYHMINÄ

() EI VERTAILUKELPOINEN EDELLISEEN KUUKAUTEEN, KOSKA JOULUKUUSSA TUOTTO- JA KULUERAT ESITETÄÄN ERIKSEEN VAIN PANKKIEN VUOSITILASTON TULOSLASKELMA -TAULUSSA

VI KOTIMAISTEN ULKOMAALAISTEN OMISTAMIEN RAHALAITOSTEN TILA 31.12.1989 1 000 MK, JA SEN MUUTOKSET EDELL. KUUKAUTEEN JA EDELL. VUOD. VAST. KUUKAUTEEN VERRATTUNA %

	1000 MK	EDELL. KK:STA	ED.VUOD. VAST.KK		1000 MK	EDELL. KK:STA	ED.VUOD. VAST.KK
B V A S T A T T A V A A				O M A P Ä Ä O M A			
				SIDOTTU OMA PÄÄOMA			
				92 OSAKEPÄÄOMA	200000	0,0	3,3
1) 71 YLEISÖN TALLETUKSET	160625	-54,8	33,2	93 OSAKEANTI	0	0,0	-100,0
72 VELAT SUOMEN PANKILLE	0	-100,0	-100,0	94 VARARAHASTO	20070	0,0	0,0
1) 73 VELAT MUILLE RAHALAITOKSILLE	608234	-64,1	148,9	95 ARVONKOROTUSRAHASTO	0	0,0	0,0
74 RAHALAITOSTEN TALLETUKSET	58118	-74,3	236,9	VAPAA OMA PÄÄOMA	0	0,0	0,0
1) 75 VELAT MUILLE RAHALAITOKSILLE	6072	-15,4	-71,3	96 VAPAA RAHASTOT	967	0,0	0,0
76 RAHOITUSLAITOSTEN TALLETUKSET	3182	27,7	21,6	97 KÄYTTÄMÄTÖN VOITTO EDELL.VUOSILTA	543	0,0	-20,9
77 MUUT VELAT RAHOITUSLAITOKSILLE	0	0,0	0,0	98 TILIVUODEN VOITTO	-2922	(Z)	(Z)
78 VELAT VALTIOLLE	0	0,0	0,0	99 TAPPIO EDELLISILTÄ VUOSILTA	-47555	(Z)	(X)
79 JOUKKOVELKAKIRJALAINAT	1668970	-41,9	5,4	100 TILIVUODEN TAPPIO			
80 MUUT VELAT	2798	42,0	-53,2	101 KOROT			
81 MAKSUJEN VÄLITYS	153300	-8,9	38,7	102 TUOTOT VALUUTANVAIHDOSTA			
				103 TOIMITUSMAKSUT JA PALKKIOT			
ULKOMAISSET VELAT				104 PROVISIOT PANKKITAKAUKSISTA	4817690	(-48,0)	-7,6
82 VELAT RAHALAITOKSILLE	1790864	-27,6	-34,7	105 TUOTOT ARVOPAPERIKAUPASTA			
83 ULKOMAAN RAHAN MÄÄRÄISET	6202	-79,8	-67,8	106 OSINGOT JA OSUUKSIEN KOROT			
84 VELAT MUILLE RAHOITUSLAITOKSILLE	0	0,0	0,0	107 MUUT TUOTOT			
85 MARKKAMÄÄRÄISET	0	0,0	0,0	Y H T E E N S Ä			
86 JOUKKOVELKAKIRJALAINAT	2252	-68,2	-52,3	110 VASTUUSITOUIMUKSET	1703283	-1,8	4,3
88 SIIRTOVELAT	117237	-12,9	27,1				
89 A R V O S T U S E R Ä T							
90 V A R A U K S E T	10025	-18,4	-12,2				
91 MUUT VARAUKSET	58718	324,0	324,0				

1) ESITETÄÄN MYÖS TAULUKOSSA XI ERILLISINÄ TALLETTAJARYHMINÄ

() EI VERTAILUKELPOINEN EDELLISEEN KUUKAUTEEN, KOSKA JOULUKUUSSA TUOTTO- JA KULU- ERÄT ESITETÄÄN ERIKSEEN VAIN PANKKIEN VUOSITILASTON TULOSLASKELMA -TAULUSSA

VII TALLETUKSET LIIKEPANKKEISSA VAATEITTAIN 31.12.1989, 1000 MK JA KPL

	KUUKAUDEN ALUSSA	OTOT -	PANOT +	KUUKAUDEN LOPUSSA	TILEJÄ KPL (31.12.)
I KOTIMAISET TALLETUKSET					
A YLEISÖN TALLETUKSET					
MARKKAMÄÄRÄISET					
1 LUOTON SHEKKITILI	10448470	10629414	10428044	10247100	296995
2 LUOTOLLINEN SHEKKITILI	5344163	658075	1561741	6237829	273494
3 MUU AVISTILI	594831	1024112	860726	431445	745
4 KÄYTTÖTILI	4036819	1617441	1647186	4066564	779500
5 SÄÄSTÖ- JA KARTTUVA TALLETUSTILI	29541214	17163487	18493052	30870779	6417810
6 ASUNTO-ÄÄSTÖPALKKIOTILI	776314	15599	80272	840987	28096
7 YHTEISÖTALLETUSTILIT	2638326	1635446	1581297	2484177	5042
8 1-6 KK ITA/MTA	15029	2303	825	13551	1895
9 12 KK MTA	383789	228263	24762	180288	19894
10 24 KK MTA	42274477	1188569	2589531	43676439	1086841
11 SIJOITUSTILIT	5182994	2014116	2037409	5206287	102981
12 MUUT TALLETUSTILIT	4300031	1339154	1366335	4327212	165322
VALUUTTAMÄÄRÄISET					
13 VAADITTAESSA MAKSETTAVAT	2528072	18776070	18893207	2645209	11294
14 MUUT VALUUTTATILIT	3767941	6851815	7448284	4364410	116575
YHTEENSÄ (1-14) X)	111732470	63143864	67002671	115591277	9316484
B MUIDEN RAHALAITOSTEN TALLETUKSET					
16 SHEKKITILI	1210703	46650540	47283059	1843222	1995
17 VALUUTTATILIT	294218	2911809	2832975	215384	718
18 MUUT TALLETUSTILIT	16023701	98671661	97796200	15148240	11479
YHTEENSÄ (16-18)	1892738	0	521394	2414132	..
C MUIDEN RAHOITUSLAITOSTEN TALLETUKSET					
23 D VALTION TALLETUKSET	733401	0	864763	1598164	9712
YHTEENSÄ (1-23) X)	131887231	211377874	216301062	136810419	9340388
II ULKOMAISTEN YKSIKÖIDEN TALLETUKSET					
25 1) SIITÄ KIINN. LUOTTOPANKKIEN MARKKAMÄÄR. TALLETUKSET	103565158	40581017	29860558	92844699	10665
26 KIINN. LUOTTOPANKKIEN ULKOM. RAHAN MÄÄR. TALLETUKSET	168823	0	46349	215172	..
27 MUUT ULKOMAAN RAHAN MÄÄRÄISET TALLETUKSET	60225	0	8169	68394	..
28 X) KORJATUT TIEDOT	140704	0	509043	649747	..

IX TALLETUKSET SÄÄSTÖPANKKEISSA VAATEITTAIN 31.12.1989, 1000 MK JA KPL

		KUUKAUDEN ALUSSA		OTOT		PANOT		KUUKAUDEN LOPUSSA		TILEJÄ KPL (31.12.)
		1000 MK	1000 MK	1000 MK	1000 MK	1000 MK	1000 MK	1000 MK		
I	KOTIMAISET TALLETUKSET									
	A YLEISÖN TALLETUKSET									
	MARKKAMÄÄRÄISET									
	LUOTOTON SHEKKITILI	1	3329830	56366840	56376369	3339359	3339359	93050		
	LUOTOLLINEN SHEKKITILI	2	2465539	27188463	27228246	2505322	2505322	237800		
	MUU AVISTATILI	3	1412	1966	1772	1218	1218	2		
	KÄYTTÖTILI	4	6248403	6132756	6186818	6302465	6302465	1073717		
	SÄÄSTÖ- JA KARTTUVA TALLETUSTILI	5	20435190	6971692	7633572	21097070	21097070	2724200		
	ASUNTO- JA KARTTUVA TALLETUSTILI	6	468724	11464	55469	512729	512729	18242		
	YHTEISÖTALLETUSTILIT	7	2932609	1516615	1794926	3210920	3210920	6059		
	1-6 KK ITA/MTA	8	2438	2306	0	132	132	9		
	12 KK MTA	9	169413	114218	8276	63471	63471	2446		
	24 KK MTA	10	27692253	589846	1589460	28691867	28691867	757740		
	SIJOITUSTILIT	11	4089617	697191	838297	4230723	4230723	132141		
	MUUT TALLETUSTILIT	12	551326	96279	127656	582703	582703	24412		
	VALUUTTAMÄÄRÄISET									
	VAADITTAESSA MAKSETTAVAT	13	131689	343978	326639	114350	114350	126		
	MUUT VALUUTTATILIT	14	0	0	0	0	0	0		
	YHTEENSÄ (1-14)		68518443	100033614	102167500	70652329	70652329	5069944		
	B MUIDEN RAHALAITOSTEN TALLETUKSET									
	SHEKKITILI	16	61726	424150	366852	4428	4428	1		
	VALUUTTATILIT	17	233405	149928	162328	245805	245805	118		
	MUUT TALLETUSTILIT	18	0	0	0	0	0	0		
1)	C MUIDEN RAHOITUSLAITOSTEN TALLETUKSET	19	620089	0	67298	687387	687387	..		
	D VALTION TALLETUKSET	23	0	0	0	0	0	0		
	YHTEENSÄ (1-23)		69433663	100607692	102763978	71589949	71589949	5070063		
II	ULKOMAISTEN YKSIKÖIDEN TALLETUKSET	25								

X TALLETUSPANKKIEN OTTOLAINAUS YHTEENSÄ VAATEITTAIN 31.12.1989, 1000 MK

	KUUKAUDEN ALUSSA	OTOT	PANOT +	KUUKAUDEN LOPUSSA	TILEJÄ KPL (31.12.)
	1000 MK	1000 MK	1000 MK	1000 MK	
I KOTIMAISET TALLETUKSET					
A YLEISÖN TALLETUKSET					
MARKKAMÄÄRÄISET					
LUOTONON SHEKKITILI	1 16243588	82367038	82141495	16018045	459887
LUOTOLLINEN SHEKKITILI	2 11441188	36460970	37500923	12481141	872388
MUU AVISTATILI	3 X) 596243	1026098	862518	432663	747
KÄYTTÖTILI	4 16682139	13347768	13199762	16534133	2723556
SÄÄSTÖ- JA KARTTUVA TALLETUSTILI	5 66657191	28863039	31067348	68861500	11210355
ASUNTOSSÄÄSTÖPALKKIOTILI	6 1583295	35888	175472	1722879	59046
YHTEISÖTALLETUSTILIT	7 10638048	5052560	5951832	11537320	83545
1-6 KK ITA/MTA	8 X) 17470	4610	825	13666	1906
12 KK MTA	9 662294	404225	38709	296778	23692
24 KK MTA	10 X) 93361245	2194509	5809332	96976068	2505451
SIJOITUSTILIT	11 X) 9958889	2723760	2940667	10175786	274011
MUUT TALLETUSTILIT	12 4960284	1449540	1495760	5006504	197980
VALUUTTAMÄÄRÄISET					
VAADITTAESSA MAKSETTAVAT	13 2713518	19377667	19473417	2809268	12523
MUUT VALUUTTATILIT	14 3790306	6935799	7562610	4417117	122950
YHTEENSÄ (1-14) X)	239305698	200243471	208220660	247282887	18548037
B MUIDEN RAHALAITOSTEN TALLETUKSET					
SHEKKITILI	16 1272429	47074690	47649911	1847650	1996
VALUUTTATILIT	17 527623	3061737	2995303	461189	836
MUUT TALLETUSTILIT	18 16033701	98671661	97796200	15158240	11480
1) C MUIDEN RAHOITUSLAITOSTEN TALLETUKSET	19 2649948	0	680190	3330138	..
D VALTION TALLETUKSET	23 733401	0	864763	1598164	9712
YHTEENSÄ (1-23) X)	260522800	349051559	358207027	269678268	18572061
II ULKOMAISTEN YKSIKÖIDEN TALLETUKSET	25 103565158	40581017	29860558	92844699	..
1) SIITÄ KIINN.LUOTTOPANKKIEN MARKKAMÄÄR. TALLETUKSET	168823	0	46349	215172	..
KIINN.LUOTTOPANKKIEN ULKOM. RAHAN MÄÄR. TALLETUKSET	60225	0	8169	68394	..
MUUT ULKOMAAN RAHAN MÄÄRÄISET TALLETUKSET	140704	0	509043	649747	..
X) KORJATUT TIEDOT					

XI KOTIMAISTEN ULKOMAALAISTEN OMISTAMIEN RAHALAITOSTEN OTTOLAINAUS 31.12.1989, 1 000 MK JA KPL

		KUUKAUDEN ALUSSA	OTOT _	PANOT +	KUUKAUDEN LOPUSSA	TILEJÄ KPL (31.12.)
I	KOTIMAISET TALLETUKSET					
A	YLEISÖN TALLETUKSET					
	MARKKAMÄÄRÄISET					
	1	1771	28630	30268	3409	41
	2	177	1	27	203	24
	3	7825	853712	852346	6459	65
	4	0	0	0	0	0
	5	0	0	0	0	0
	6	0	0	0	0	0
	7	0	0	0	0	0
	8	3510	143	3653	9	9
	9	0	0	0	0	0
	10	24338	229387	15212	53	53
	VALUUTTAMÄÄRÄISET					
	13	15396	2117950	2107002	4448	68
	14	302676	334671	159236	127241	9
	YHTEENSÄ (1-14)	355693	3573477	3378409	160625	269
B	MUIDEN RAHALAITOSTEN TALLETUKSET					
	16	9294	9294	0	0	0
	17	427	427	0	0	0
	18	1682230	2224000	1150004	608234	4
1)	C MUIDEN RAHOITUSLAITOSTEN TALLETUKSET	19	7175	1103	6072	..
	D VALTION TALLETUKSET	23	0	0	0	0
	YHTEENSÄ (1-23)	2054819	5808301	4528413	774931	273
II	ULKOMAISTEN YKSIKÖIDEN TALLETUKSET	25	2510998	3810708	1799211	141
1)	SIITÄ ULKOMAAN RAHAN MÄÄRÄISET TALLETUKSET		3854	4	3850	..

- 12 -

XII LIIKEPANKKIEN ANTOLAINAUS VAATEITTAIN 31.12.1989, 1000 MK JA KPL

KUUKAUDEN ALUSSA	1000 MK	NOSTETTU +	MAKSETTU -	KUUKAUDEN LOPUSSA	LUOTTOJA
		1000 MK	1000 MK	1000 MK	KPL (31.12.)

I KOTIMAISET LUOTOT

A LUOTOT YLEISÖLLE

MARKKAMÄÄRÄISET

SHEKKITILI LUOTOT	1	x) 7461873	14963372	15455246	6969999	199248
VEKSELIT	2	2205684	722405	694648	2233441	62502
VELKAKIRJALAINAT	3	110351641	4060837	6256814	110372729	1113841
KORKOTUKILAINAT	4	8309119	121732	79480	8439594	307191
VALTION VARDISTA VÄLITETYT LAINAT	5	261398	6602	5932	262068	3837

VALUUTTAMÄÄRÄISET

VEKSELIT	7	6720165	2968369	3607617	6080916	2890
MUUT LUOTOT	8	58211845	8128354	5029157	62687169	51232
	(1-8)	x) 193521725	30971671	31128894	197045916	1740741

B LUOTOT MUILLE RAHALAITOKSILLE

SHEKKITILI LUOTOT	10	3305619	3945486	4979412	2271693	401
MUUT MARKKALUOTOT	11	44422592	50541400	53632719	41331273	163773
VALUUTTALUOTOT	12	2218967	859013	0	3077980	1203

1) C LUOTOT MUILLE RAHOITUSLAITOKSILLE

	14	7129089	1777043	0	8906132	..
--	----	---------	---------	---	---------	----

D LUOTOT VALTIOLLE

	20	41752	0	17256	24496	1
--	----	-------	---	-------	-------	---

Y H T E E N S Ä

	(1-20)	x) 250639744	88094613	89758281	252657490	1906119
--	--------	--------------	----------	----------	-----------	---------

II LUOTOT ULKOMAILLE

	22	34676781	10780170	8605690	36851261	3275
--	----	----------	----------	---------	----------	------

1) SIITÄ KIINN. LUOTTOPANKKIEN MARKKAMÄÄR. LUOTOT

MUUT ULKOMAAN RAHAN MÄÄRÄISET LUOTOT		346391	1682050	0	2028441	..
KIINN. LUOTTOPANKKIEN ULKOM. RAHAN MÄÄR. LUOTOT		794164	19204	0	813368	..
		7520	0	4076	3444	..

X) KORJATUT TIEDOT

XIII OSUUSPANKKIEN ANTOLAINAUS VAATEITTAIN 31.12.1989, 1000 MK JA KPL

		KUUKAUDEN ALUSSA	NOSTETTU +	MAKSETTU -	KUUKAUDEN LOPUSSA	LUOTTOJA
		1000 MK	1000 MK	1000 MK	1000 MK	KPL (31.12.)
I KOTIMAISET LUOTOT						
A LUOTOT YLEISÖLLE						
MARKKAMÄÄRÄISET						
	1	3723859	4787870	4624795	3886934	173155
	2	1307033	663911	585086	1385858	76476
	3	52366865	1770239	1699947	52437157	698449
	4	7968722	96918	59842	8005798	237595
	5	4119988	31649	38423	4113214	94153
	7	0	0	0	0	0
	8	515	0	23	492	5
	(1-8)	69486982	7350587	7008116	69829453	1279823
Y H T E E N S Ä						
B LUOTOT MUILLE RAHALAITOKSILLE						
	10	0	0	0	0	0
	11	2184	0	0	2184	2
	12	0	0	0	0	0
1) C	14	52445	0	10258	42187	..
D	20	0	0	0	0	0
	(1-20)	69541611	7350587	7018374	69873824	1279825
Y H T E E N S Ä						
II LUOTOT ULKOMAILLE						
	22					

XIV SÄÄSTÖPANKKIEN ANTOLAINAUS VAATEITTAIN 31.12.1989, 1000 MK JA KPL

	KUUKAUDEN ALUSSA	NOSTETTU +	MAKSETTU -	KUUKAUDEN LOPUSSA	LUOTTOJA
	1000 MK	1000 MK	1000 MK	1000 MK	KPL (31.12.)

I KOTIMAISET LUOTOT

A LUOTOT YLEISÖLLE

MARKKAMÄÄRÄISET

SHEKKITILILUOTOT	1	4398841	130601	123613	4405829	160517
VEKSELIT	2	1951797	918859	839548	2031108	140150
VELKAKIRJALAINAT	3	63235356	1953246	1720649	63467953	883570
KORKOTUKILAINAT	4	7931470	90341	57602	7964209	360165
VALTION VAROISTA VÄLITETTY LAINAT	5	2055816	14626	17250	2053192	48482
VALUUTTAMÄÄRÄISET						
VEKSELIT	7	0	0	0	0	0
MUUT LUOTOT	8	3014019	1008772	58204	3964587	3767
Y H T E E N S Ä (1-8)		82587299	4116445	2816866	83886878	1596651

B LUOTOT MUILLE RAHALAITOKSILLE

SHEKKITILILUOTOT	10	0	0	0	0	0
MUUT MARKKALUOTOT	11	0	0	0	0	0
VALUUTTALUOTOT	12	0	0	0	0	0

1) C LUOTOT MUILLE RAHOITUSLAITOKSILLE

D LUOTOT VALTIOLLE

	14	51675	18823	0	70498	..
	20	0	0	0	0	0
Y H T E E N S Ä (1-20)		82638974	4135268	2816866	83957376	1596651

II LUOTOT ULKOMAILLE

22

XV TALLETUSPANKKIEN ANTOLAINAUS YHTEENSÄ VAATEITTAIN 31.12.1989, 1000 MK

I KOTIMAISET LUOTOT

A LUOTOT YLEISÖLLE

MARKKAMÄÄRÄISET

SHEKITILILUOTOT
VEKSELIT
VELKAKIRJALAINAT
KORKOTUKILAINAT
VALTION VAROISTA VÄLITETYT LAINAT

	1000 MK	1000 MK	1000 MK	1000 MK	1000 MK	KPL (31.12.)
1 X)	15584573	19881843	20203654	15262762	532920	
2	5464514	2305175	2119282	5650407	279128	
3	225953862	7784322	9677410	226277839	2695860	
4	24209311	308991	196924	24409601	904941	
5	6437202	52877	61605	6428474	146472	

VALUUTTAMÄÄRÄISET

VEKSELIT
MUUT LUOTOT

7	6720165	2968369	3607617	6080916	2890	
8	61226379	9137126	5087384	66652248	55004	
Y H T E E N S Ä (1-8) X)	345596006	42438703	40953876	350762247	4617215	

B LUOTOT MUILLE RAHALAITOKSILLE

SHEKITILILUOTOT
MUUT MARKKALUOTOT
VALUUTTALUOTOT

10	3305619	3945486	4979412	2271693	401	
11	44424776	50541400	53632719	41333457	163775	
12	2218967	859013	0	3077980	1203	

1) C LUOTOT MUILLE RAHOITUSLAITOKSILLE

D LUOTOT VALTIOLLE

14	7233209	1795866	10258	9018817	..	
20	41752	0	17256	24496	1	

II LUOTOT ULKOMAILLE

1) SIITÄ KIINN. LUOTTOPANKKIEN MARKKAMÄÄR. LUOTOT
MUUT ULKOMAAN RAHAN MÄÄRÄISET LUOTOT
KIINN. LUOTTOPANKKIEN ULKOM. RAHAN MÄÄR. LUOTOT

22	34676781	10780170	8605690	36851261	..	
(1-20) X)	402820329	99580468	99593521	406488690	4782595	
	346391	1682050	0	2028441	..	
	794164	19204	0	813368	..	
	7520	0	4076	3444		

X) KORJATUT TIEDOT

XVI KIINNITYSLUOTTOPANKKIEN ANTOLAINAUS VAATEITTAIN 31.12.1989 1 000 MK JA KPL

	KUUKAUDEN ALUSSA	1 000 MK	NOSTETTU +	1 000 MK	MAKSETTU -	1 000 MK	KUUKAUDEN LOPUSSA	1 000 MK	LUOTTOJA KPL(31.12.)
I KOTIMAISET LUOTOT									
A LUOTOT YLEISÖLLE									
MARKKAMÄÄRÄISET									
	1	18727010	627116	61814	17075246	42548			
TAVALLISET VELKAKIRJALAINAT	2	1090173	82030	1873	1082108	2017			
KORKOTUKILAINAT	3	78324	583	2394	76513	4218			
VALTION VAROISTA VALITETYT LAINAT									
ULKOMAAN RAHAN MÄÄRÄISET	4	3345471	6619	36001	1939962	1690			
YHTEENSÄ (1-4)		23240978	716348	102082	20173829	50473			
B LUOTOT MUILLE RAHALAITOKSILLE									
	5	0	0	0	0	0			
C LUOTOT MUILLE RAHOITUSLAITOKSILLE									
	6	142892	0	0	142892				
D LUOTOT VALTIOLLE									
	7	0	0	0	0	0			
YHTEENSÄ (1-7)		23383870	716348	102082	20316721	50473			

XVII KOTIMAISTEN ULKOMAALAISTEN OMISTAMIEN RAHALAITOSTEN ANTOLAINAUS 31.12.1989 1 000 MK JA KPL

KUUKAUDEN ALUSSA	1000 MK	NOSTETTU +	MAKSETTU -	KUUKAUDEN LOPUSSA	1000 MK	LUOTTOJA KPL (31.12.)
---------------------	---------	---------------	---------------	----------------------	---------	--------------------------

I KOTIMAISET LUOTOT

A LUOTOT YLEISÖLLE

MARKKAMÄÄRÄISET

1	8783	3712	5294	7201	23
2	0	0	0	0	0
3	609463	11694	10353	610804	683
4	41639	0	400	41239	5
5	0	0	0	0	0

VALTION VAROISTA VÄLITETYT LAINAT

VALUUTTAMÄÄRÄISET

7	0	0	0	0	0
8	476866	229577	263536	442907	91
(1-8)	1136751	244983	279583	1102151	802

Y H T E E N S Ä (1-8) 1 0 0 1

B LUOTOT MUILLE RAHALAITOKSILLE

SHEKKITILILUOTOT
MUUT MARKKALUOTOT
VALUUTTALUOTOT

10	0	0	0	0	0
11	148000	0	39000	109000	5
12	15484	261	0	15746	2

1) C LUOTOT MUILLE RAHOITUSLAITOKSILLE

D LUOTOT VALTIOLLE

14	1564	31	0	1595	..
20	0	0	0	0	0

Y H T E E N S Ä (1-20)

245275	318583	1228492	809
26922	105167	229515	104
0	0	0	0
31	0	1595	..

II LUOTOT ULKOMAILLE

1) SIITÄ KIINNITYSLUOTTOPANKEILLE
ULKOMAAN RAHAN MÄÄRÄISIÄ LUOTTOJA

22	307760	26922	105167	229515	104
0	0	0	0	0	0
1564	31	0	1595	..	

TUOTESELOSTE

Pankkien kuukausitilastoon sisältyvät tilatiedot kerätään ja julkaistaan suoriteperusteisina. Tämä merkitsee sitä, että tilan lopussa olevat tuotto- ja kuluerät vastaavat ao. kauden tuloslaskelman eriä. Em. erät on jaksotettu tilikaudelle kohdistuviin sekä siirtyviin eriin.

Liikepankkien pankkikohtaiset tilatiedot on poistettu tammikuun 1988 tiedoista lähtien toistaiseksi pankkien kuukausitilastosta. Kukin pankki julkistaa tietonsa päivälehdissä. Mikäli tarvetta ilmenee Tilastokeskus harkitsee niiden liittämistä julkaisuun uudelleen.

VERTAILTAVUUS

Anto- ja ottolainaukset ovat vertailukelpoisia tilatietoihin käsitteiden "yleisö", "muut rahalaitokset" ja "muut rahoituslaitokset" osalta.

Em. käsitteet ovat pääosin Tilastokeskuksen sektoriluokituksen mukaisia käsitteitä, joita käytetään kaikissa rahoitustilastoissa soveltuvin osin. Yleisö-käsite on tällöin ns. suppea yleisökäsite, joka ei sisällä muiden luottolaitosten tietoja. (Sektoriluokituksesta lähemmin Tilastokeskuksen käsikirjoja n:o 5: Institutionaalisten sektoreiden luokitus)

SYMBOLIT

Julkaisussa esiintyy seuraavia symboleja:

- .. Tietoa ei ole saatavissa
- 0 Tietoa ei ole tai tieto on pienempi kuin käytetty yksikkö
- 0.0 Ei muutosta tai muutos alle käytetyn yksikön
- (X) Prosenttimuutos suurempi kuin 999.9%
- (Y) Nimikettä ei ole vertailuajan kohtana
- (Z) Nimikkeellä ei ole ollut tietoa vertailuajankohtana;muutos häretön

MUITA JULKAISUN SISÄLTÖÄ KOSKEVIA SEIKKOJA

Kaikissa anto- ja ottolainauksetaulukoissa esiintyy joidenkin tietoja osalta nettomääräisiä muutoksia. Tämä koskee esim. luotollisten shekkitilien ja shekkiluottojen vaihtotietoja.

Joulukuun kuukausitilaston liitteenä julkaistaan selvitys pankkitilastoissa käytetystä terminologiasta sekä suomi-ruotsi-englanti termiluetelo.

Ennakkotietoja pankkien markkamääräisestä anto- ja ottolainauksesta julkaistaan pankkiryhmittäin rahamarkkinoiden kuukausisarjoissa.

PANKKIMUUTOKSIA

- Postipankki Oy liikepankiksi tammikuussa 1988
- Interbank Osakepankki kotimaisiin liikepankkeihin tammikuussa 1989
- OP-Kotipankki kotimaisiin liikepankkeihin marraskuussa 1989
- Mortgage Bank of Finland kiinnitysluottopankeista kotimaisiin liikepankkeihin nimellä MB-Osakepankki joulukuussa 1989
- STS-Pankki säästöpankeista liikepankkeihin tammikuussa 1990

TALOUSPOLIITTISET TOIMENPITEET

KOROT

Vuoden 1988 alusta lukien Suomen Pankki hyväksyi myös asuntoluottojen markkinakorkosidonnaisuuden.

Toukokuun 16 päivästä 1988 alkaen korotettiin Suomen Pankin peruskorko 7 prosentista 8 prosenttiin.

Eduskunnan pankkivaltuusmiehet ovat päättäneet Suomen Pankin johtokunnan esityksen mukaisesti alentaa Suomen Pankin peruskoron puolella prosenttiyksiköllä 8 prosentista 7,5 prosenttiin vuoden 1989 alusta lukien.

Suomen Pankki on lähettänyt pankeille 3.6.1988 uuden kiertokirjeen, johon on koottu suositukset korkoehdoista. Suositusten mukaan on mahdollista sopia kaikkien luottojen korot kiinteiksi.

Vuoden 1988 alusta asuntoluoton korko on voitu sitoa myös Suomen Pankin laskemiin 3 vuoden ja 5 vuoden markkinakorkoihin.

Muissa vaihtuvakorkoisissa luotoissa kuin asuntoluotoissa voidaan peruskoron ja 3 vuoden ja 5 vuoden markkinakorkojen ohella käyttää Suomen Pankin laskemia ja julkaisemia 1-12 kuukauden markkinakorkoja (heliborkko). Suomen Pankin päivälutto- tai päivätalletuskorkoa taikka näitä vastaavia julkisia korkoja.

20.10.1989 Suomen Pankki päätti korottaa peruskoron 7,5 prosentista 8,5 prosenttiin marraskuun 1 päivästä 1989 alkaen. Pankit voivat korottaa peruskorkosidonnaisten lainojen korkoja 1 prosenttiyksiköllä marraskuun 1. päivästä alkaen. Suomen Pankki edellyttää, että vuoden 1987 kesäkuun jälkeen myönnettyjen peruskorkoon sidottujen, omassa käytössä olevan asunnon hankintaan tarkoitettujen asuntoluottojen kuukausittaiset lainanhoitomenot pidetään ennallaan lainan kuoletusaikaa pidentämällä.

Ennen vuotta 1987 myönnettyjen matalakorkoisten, peruskorkosidonnaisten lainojen korkoja voidaan korottaa Suomen Pankin suosituksen mukaisesti enintään 1,5 prosenttiyksiköllä.

KESKUSPANKKIRAHOITUS

Päiväluottokorkoa muutettiin:
6.10.1988 13,0 prosenttiin
16.6.1989 15,0 prosenttiin

Päivätalletuskorkoa muutettiin:
6.10.1988 4,0 prosenttiin.

15.6.1989 Suomen Pankin johtokunta on päättänyt kesäkuun 16. päivästä lukien poistaa keskuspankkirahoitukseen oikeutettujen pankkien päiväluottojen pankkikohtaiset kiintiöt. Samalla poistetaan kiintiöiden ylityksestä peritty ns. sakkokorko.

Suomen Pankki on päättänyt 6.11.1989 voimaan tulevasta muutoksista, joilla pyritään kesäkuussa 1989 uudistetun päiväluottojärjestelmän kehittämiseen.

Suomen Pankki on asteittain siirtynyt päiväluottojärjestelmään, jossa pankit eivät enää käytä päiväluottoa pysyvänä rahoituslähteenä. Kesäkuussa uudistetussa päivärahoitusjärjestelmässä edellytettiin, ettei pankkien päiväaseman viiden päivän keskiarvo ole negatiivinen.

Marraskuun 6. päivästä lähtien 1989 keskiarvo voi olla negatiivinen, mutta siitä peritään kaksinkertainen päiväluottokorko.

Tehdyillä toimenpiteillä pyritään edistämään pankkien päivittäisten likviditeettivaihteluiden tasaamista ensisijaisesti pankkien välisillä markkinoilla.

KASSAVARANTOTALLETUS

18.1.1988 kassavarantotalletusvelvollisuutta korotettiin 5,3 prosenttiin tammikuun kassavarantopohjasta.

18.1.1988 kassavarantotalletusvelvollisuutta korotettiin 5,7 prosenttiin helmikuun kassavarantopohjasta.

31.3.1988 kassavarantotalletusvelvollisuutta korotettiin 5,9 prosenttiin maaliskuun kassavarantopohjasta

28.4.1988 kassavarantotalletusvelvollisuutta korotettiin 6,5 prosenttiin huhtikuun kassavarantopohjasta.

27.5.1988 kassavarantotalletusvelvollisuutta korotettiin 7.0 prosenttiin toukokuun kassavarantopohjasta.

25.10.1988 kassavarantotalletusvelvollisuutta korotettiin 7.3 prosenttiin lokakuun kassavarantopohjasta.

25.10.1988 kassavarantotalletusvelvollisuutta korotettiin 7.6 prosenttiin marraskuun kassavarantopohjasta.

19.12.1988 kassavarantotalletusvelvollisuutta korotettiin 7.8 prosenttiin joulukuun kassavarantopohjasta.

24.2.1989 kassavarantovelvollisuutta korotettiin 8.0 prosenttiin helmikuun kassavarantopohjasta.

27.2.1989 kassavarantosopimusta täydennettiin vuoden 1990 loppuun asti voimassa olevalla lisäopimuksella, joka antaa mahdollisuudet korottaa edelleen kassavarantovelvoitetta enintään 12 prosenttiin. Lisätalletukset ovat korottomia.

26.5.1989 Suomen Pankki päätti kassavarantosopimuksen lisäopimuksen mukaisesta talletusvelvoitteesta, joka perustuu maaliskuun aikana tapahtuneeseen luotonannon kasvuun. Pankkien keskimääräinen talletusvelvoite on toistaiseksi vajaat 8.2 prosenttia.

22.8.1989 Suomen Pankki on päättänyt kassavarantosopimuksen lisäopimuksen perusteella heinäkuun ottolainaukseen sovellettavasta talletusvelvoitteesta. Päätös perustuu maaliskuun aikana toteutuneeseen pankkien luottojen kasvuun. Pankkikonsernien yhteenlaskettu kokonaisluotonanto kasvoi 5.45 prosenttia ja pankkien yhteenlaskettu henkilöluottojen kasvu oli 6.36 prosenttia. Pankkien keskimääräinen talletusvelvoite on yhdessä toistaiseksi voimassa olevan 8 prosentin velvoitteen kanssa noin 8.7 prosenttia.

26.9.1989 Suomen Pankki on päättänyt kassavarantosopimuksen lisäopimuksen perusteella elokuun ottolainaukseen sovellettavasta talletusvelvoitteesta. Päätös perustuu maaliskuun aikana toteutuneeseen pankkien luottojen kasvuun. Pankkikonsernien yhteenlaskettu kokonaisluotonanto kasvoi 6.39 prosenttia ja pankkien yhteenlaskettu henkilöluottojen kasvu oli 7.90 prosenttia. Pankkien keskimääräinen talletusvelvoite on yhdessä toistaiseksi voimassa olevan 8 prosentin velvoitteen kanssa noin 8.8 prosenttia.

27.10.1989 Suomen Pankki on päättänyt kassavarantosopimuksen lisäopimuksen perusteella syyskuun ottolainaukseen sovellettavasta talletusvelvoitteesta. Päätös perustuu maaliskuun aikana toteutuneeseen pankkien luottojen kasvuun. Pankkikonsernien yhteenlaskettu kokonaisluotonanto kasvoi 7.98 prosenttia ja pankkien yhteenlaskettu henkilöluottojen kasvu oli 9.27 prosenttia. Pankkien keskimääräinen talletusvelvoite on yhdessä toistaiseksi voimassa olevan 8 prosentin velvoitteen kanssa noin 9.0 prosenttia.

28.11.1989 Suomen Pankki on päättänyt kassavarantosopimuksen lisäopimuksen perusteella lokakuun ottolainaukseen sovellettavasta talletusvelvoitteesta. Päätös perustuu maaliskuun aikana toteutuneeseen pankkien luottojen kasvuun. Pankkikonsernien yhteenlaskettu kokonaisluotonanto kasvoi 9.22 prosenttia ja pankkien yhteenlaskettu henkilöluottojen kasvu oli 10.16 prosenttia. Pankkien keskimääräinen talletusvelvoite on yhdessä toistaiseksi voimassa olevan 8 prosentin velvoitteen kanssa noin 9.1 prosenttia.

27.12.1989 Suomen Pankki on päättänyt marraskuun ottolainaukseen sovellettavasta talletusvelvoitteesta. Päätös perustuu maaliskuun aikana toteutuneeseen pankkien luottojen kasvuun. Pankkikonsernien yhteenlaskettu kokonaisluotonanto kasvoi 10.66 prosenttia ja pankkien yhteenlaskettu henkilöluottojen kasvu oli 10.32 prosenttia. Pankkien keskimääräinen talletusvelvoite pysyi samana.

26.1.1990 Suomen Pankki on päättänyt joulukuun ottolainaukseen sovellettavasta talletusvelvoitteesta. Päätös perustuu maaliskuun aikana toteutuneeseen pankkien luottojen kasvuun. Pankkikonsernien yhteenlaskettu kokonaisluotonanto kasvoi 11.40 prosenttia ja pankkien yhteenlaskettu henkilöluottojen kasvu oli 10.70 prosenttia. Pankkien keskimääräinen talletusvelvoite pysyi samana.

VALUUTTAINDEKSIIN VAIHTELUALUEEN LAAJENNUS

Valuuttaindeksiin vaihtelualuetta laajennettiin nykyisestä n. 4.5 prosentista n. 6 prosenttiin. Vaihtelualueen uudet rajat ovat marraskuusta 1988 alkaen 100.5 ja 106.8.

REVALVAATIO

17.3.1989 valuuttaindeksiin vaihtelualueen rajoja alennettiin noin neljällä prosentilla. Uusi alaraja on 96.5 ja yläraja 102.5.

Taululuettelo:

I Suomen Pankin tila xx.xx.xx 1000 mk, ja sen muutokset edelliseen kuukauteen ja edellisen vuoden vastaavaan kuukauteen verrattuna %

I Finlands Banks ställning den xx.xx.xx 1000 mk, och dess förändring jämfört med föregående månad och med motsvarande månad föregående år %

List of tables

I Statement of condition of the Bank of Finland on xx.xx.xx 1000 marks and percentage changes from the previous month and the corresponding month of the previous year, per cent

IV Liikepankkien tila xx.xx.xx 1000 mk, ja sen muutokset edelliseen kuukauteen ja edellisen vuoden vastaavaan kuukauteen verrattuna %

IV Affärsbankernas ställning den xx.xx.xx 1000 mk, och dess förändring jämfört med föregående månad och med motsvarande månad föregående år %

IV Statement of condition of the commercial banks on xx.xx.xx 1000 marks and percentage changes from the previous month and the corresponding month of the previous year, per cent

V Kiinnitysluottopankkien tila xx.xx.xx 1000 mk, ja sen muutokset edelliseen kuukauteen ja edellisen vuoden vastaavaan kuukauteen verrattuna %

V Hypoteksbankernas ställning den xx.xx.xx 1000 mk, och dess förändring jämfört med föregående månad och med motsvarande månad föregående år %

V Statement of condition of the mortgage banks on xx.xx.xx 1000 marks and percentage changes from the previous month and the corresponding month of the previous year, per cent

VI Kotimaisten ulkomaalaisten omistamien rahoilaitosten tija xx.xx.xx 1000 mk, ja sen muutokset edelliseen kuukauteen ja edellisen vuoden vastaavaan kuukauteen verrattuna %

VI Ställningen av inhemska utlandsägda penningrättningar den xx.xx.xx 1000 mk, och dess förändring jämfört med föregående månad och med motsvarande månad föregående år %

VI Statement of condition of the domestic foreign-owned monetary institutions on xx.xx.xx 1000 marks and percentage changes from the previous month and the corresponding month of the previous year, per cent

VII Talletukset liikepankeissa vaateittain xx.xx.xx 1000 mk

VII Depositioner i affärsbankerna efter fordring den xx.xx.xx 1000 mk

VII Deposits held by the commercial banks on xx.xx.xx 1000 marks, by type of claim

VIII Talletukset osuuspankeissa vaateittain xx.xx.xx 1000 mk

VIII Depositioner i andelsbankerna efter fordring den xx.xx.xx 1000 mk

VIII Deposits held by the co-operative banks on xx.xx.xx 1000 marks, by type of claim

IX Talletukset säästöpankeissa vaateittain xx.xx.xx 1000 mk

IX Depositioner i sparbankerna efter fordring den xx.xx.xx 1000 mk

IX Deposits held by the savings banks on xx.xx.xx 1000 marks, by type of claim

X Talletuspankkien otollainaus yhteensä vaateittain xx.xx.xx 1000 mk

X Depositionsbankernas inlåning inalles efter fordring den xx.xx.xx 1000 mk

X Deposits held by the deposit banks on xx.xx.xx 1000 marks

XI Kotimaisten ulkomaalaisten omistamien rahoilaitosten ottolainaus xx.xx.xx 1000 mk

XI Inlåningen av inhemska utlandsägda penningrättningar den xx.xx.xx 1000 mk

XI Deposits held by the domestic foreign-owned monetary institutions on xx.xx.xx 1000 marks, by type of claim

XII Liikepankkien antolainaus vaateittain xx.xx.xx 1000 mk

XII Affärsbankernas utlåning efter fordring den xx.xx.xx 1000 mk

XII Lending by the commercial banks on xx.xx.xx 1000 marks, by type of advance

XIII Osuuspankkien antolainaus vaateittain xx.xx.xx 1000 mk

XIII Andelsbankernas utlåning efter fordring den xx.xx.xx 1000 mk

XIII Lending by the co-operative banks on xx.xx.xx 1000 marks, by type of advance

XIV Säästöpankkien antolainaus vaateittain xx.xx.xx 1000 mk

XIV Sparbankernas utlåning efter fordring den xx.xx.xx 1000 mk

XIV Lending by the savings banks on xx.xx.xx 1000 marks, by type of advance

XV Talletuspankkien antolainaus yhteensä vaateittain xx.xx.xx 1000 mk

XV Depositionsbankernas utlåning inalles efter fordring den xx.xx.xx 1000 mk

XV Lending by the deposit banks on xx.xx.xx 1000 marks

XVI Kiinnitysluottopankkien antolainaus vaateittain xx.xx.xx 1000 mk

XVI Hypoteksbankernas utlåning efter fordring den xx.xx.xx 1000 mk

XVI Lending by the mortgage banks on xx.xx.xx 1000 marks, by type of advance

XVII Kotimaisten ulkomaalaisten omistamien rahoilaitosten antolainaus xx.xx.xx 1000 mk

XVII Utlåningen av inhemska utlandsägda penningrättningar den xx.xx.xx 1000 mk

XVII Lending by the domestic foreign-owned monetary institutions on xx.xx.xx 1000 marks

Taulujen sarakkeet
(taulu)

I	IV-VI	VII-XI	XII-XVII	I	IV-VI	VII-XI	XII-XVII	I	IV-VI	VII-XI	XII-XVII
Muutos edellisestä kuukaudesta, %	Muutos edellisen vuoden vastaavasta kuukaudesta, %	Kuukauden alussa	Kuukauden alussa	Förändring från föregående månad %	Förändring från motsvarande månad föregående år %	I början av månaden	I början av månaden	Change from the previous month, per cent	Change from the corresponding month of the previous year, per cent	Beginning of month	Beginning of month
Otot		Otot	Otot	Uttag		Uttag	Uttag	Drawings		Drawings	Drawings
Fenot		Fenot	Fenot	Insättningar		Insättningar	Insättningar	Deposits		Deposits	Deposits
Kuukauden lopussa		Kuukauden lopussa	Kuukauden lopussa	I slutet av månaden		I slutet av månaden	I slutet av månaden	End of month		End of month	End of month
Tiliejä kpl (31.12.)		Tiliejä kpl (31.12.)	Tiliejä kpl (31.12.)	Konton st (31.12.)		Konton st (31.12.)	Konton st (31.12.)	Number of accounts (31.12.)		Number of accounts (31.12.)	Number of accounts (31.12.)
Nostettu		Nostettu	Nostettu	Lyft		Lyft	Lyft	Repayments		Repayments	Repayments
Maksettu		Maksettu	Maksettu	Betalat		Betalat	Betalat	End of month		End of month	End of month
Kuukauden lopussa		Kuukauden lopussa	Kuukauden lopussa	I slutet av månaden		I slutet av månaden	I slutet av månaden	Number of advances (31.12.)		Number of advances (31.12.)	Number of advances (31.12.)
Luottoja kpl (31.12.)		Luottoja kpl (31.12.)	Luottoja kpl (31.12.)	Krediter st (31.12.)		Krediter st (31.12.)	Krediter st (31.12.)				

Tablâernas kolumner
(tablâ)

I	IV-VI	VII-XI	XII-XVII	I	IV-VI	VII-XI	XII-XVII
Muutos edellisestä kuukaudesta, %	Muutos edellisen vuoden vastaavasta kuukaudesta, %	Kuukauden alussa	Kuukauden alussa	Förändring från föregående månad %	Förändring från motsvarande månad föregående år %	I början av månaden	I början av månaden
Otot		Otot	Otot	Uttag		Uttag	Uttag
Fenot		Fenot	Fenot	Insättningar		Insättningar	Insättningar
Kuukauden lopussa		Kuukauden lopussa	Kuukauden lopussa	I slutet av månaden		I slutet av månaden	I slutet av månaden
Tiliejä kpl (31.12.)		Tiliejä kpl (31.12.)	Tiliejä kpl (31.12.)	Konton st (31.12.)		Konton st (31.12.)	Konton st (31.12.)
Nostettu		Nostettu	Nostettu	Lyft		Lyft	Lyft
Maksettu		Maksettu	Maksettu	Betalat		Betalat	Betalat
Kuukauden lopussa		Kuukauden lopussa	Kuukauden lopussa	I slutet av månaden		I slutet av månaden	I slutet av månaden
Luottoja kpl (31.12.)		Luottoja kpl (31.12.)	Luottoja kpl (31.12.)	Krediter st (31.12.)		Krediter st (31.12.)	Krediter st (31.12.)

Taulujen rivit:
Taulu Rivi

I	A	Vastaavaa	I	A	Aktiva
1	1	Kulta ja valuuttasaamiset	1	1	Guld och valutaforordringar
2	2	Kulta	2	2	Guld
3	3	Erityiset nosto-oikeudet	3	3	Särskilda dragningsrätter
4	4	Varanto-osuus Kansainvälisessä valuuttarahastossa	4	4	Reservtranchen i Internationella valutafonden
5	5	Vaihdettavat valuutat	5	5	Konvertitbla valutot
6	6	Sidotut valuutat	6	6	Bundna valutot
7	7	Muut ulkomaiset saamiset	7	7	Övriga fordringar på utlandet
8	8	Markkisuus Kansainvälisessä valuuttarahastossa	8	8	Markandelen i Internationella valutafonden
9	9	Määräaikainen saaminen	9	9	Tidsbunden kredit
10	10	Saamiset rahoituslaitoksilta	10	10	Forordringar på finansinstitut
11	11	Joukkovelkakirjat	11	11	Masskuldebrev
12	12	Päiväluotot	12	12	Dagslån
13	13	Sijoitustodistukset	13	13	Bankcertificat
14	14	Käteisaraluotot	14	14	Kontantmedelkrediter
15	15	Satovahinkolainojen rahoitus	15	15	Finansiering av skördeskadekrediter
16	16	Muut	16	16	Övriga
17	17	Määräaikaiset luotot	17	17	Tidsbundna krediter
18	18	Saamiset julkiselta sektorilta	18	18	Forordringar på den offentliga sektorn
19	19	Valtion velkaisuuslainat	19	19	Statens skuldförbindelselån
20	20	Joukkovelkakirjat	20	20	Masskuldebrev
21	21	Valtion metallirahavastuu	21	21	Statens metallmyntsansvar
22	22	Muut	22	22	Övriga

Rows of the tables:
Table Row

I	A	Assets	I	A	Assets
1	1	Gold and foreign exchange receivables	1	1	Gold
2	2	Gold	2	2	Special drawing rights
3	3	Special drawing rights	3	3	IMF reserve tranche
4	4	IMF reserve tranche	4	4	Convertible currencies
5	5	Convertible currencies	5	5	Tied currencies
6	6	Tied currencies	6	6	Other foreign claims
7	7	Other foreign claims	7	7	Markka subscription to Finland's quota in the IMF
8	8	Markka subscription to Finland's quota in the IMF	8	8	Term credit
9	9	Term credit	9	9	Claims on financial institutions
10	10	Claims on financial institutions	10	10	Bonds
11	11	Bonds	11	11	Call money credits
12	12	Call money credits	12	12	Certificates of deposit
13	13	Certificates of deposit	13	13	Till-money credits
14	14	Till-money credits	14	14	Financing of crop failure loans
15	15	Financing of crop failure loans	15	15	Other claims on financial institutions
16	16	Other claims on financial institutions	16	16	Term credits
17	17	Term credits	17	17	Claims on the public sector
18	18	Claims on the public sector	18	18	Treasury notes and bills
19	19	Treasury notes and bills	19	19	Bonds
20	20	Bonds	20	20	Total coinage
21	21	Total coinage	21	21	Other claims on the public sector
22	22	Other claims on the public sector			

Taulujen rivit:
Taulu Rivi

I	Saamiset yrityksiltä	19
	Viennin rahoitus	20
	Kotimaisten toimittujen rahoitus (KTR)	21
	Joukkovelkakirjat KTR	22
	Joukkovelkakirjat muut	23
	Muut	
	Muut saamiset	24
	Siirtosaamiset	25
	Muut	
	Yhteensä	26

I B Vastattavaa

33	Valuuttavelat	33
34	Vaihdettavat valuutat	34
	Sidotut valuutat	
37	Muut ulkomaiset velat	37
	Kansainvälisen valuuttarahaston markkatilit	
38	Osoitetut erityiset nosto-oikeudet	38
	Liikkeessä oleva raha	
42	Setelit	42
43	Metalliraha	43
44	Sijoitustodistukset	44
	Velat rahoituslaitoksille	
48	Päivätalletukset	48
49	Määräaikaiset talletukset	49
50	Kassavarantalletukset	50
51	Pääomantuontitalletukset	51
52	Muut	52

Velat julkiselle sektorille

55	Shekkitilit	55
56	Kassavaratalletukset	56
57	Vientitalletukset	57
58	Suhdannerahastalletus	58
59	Suhdannetalletukset	59
60	Pääomantuontitalletukset	60
61	Muut	61
62	Velat yrityksille	62
	Investointi- ja alushankintatalletukset	
63	Pääomantuontitalletukset	63
64	Muut	64

65	Muut velat	65
66	Siirtovelat	66
	Muut	

67 Arvonjärjestelytilli ja varaukset

Tablâernas rader:
Tablâ Rad

I	Fordringar på företag	19
	Exportfinansiering	20
	Finansiering av inhemska leveranser (KTR)	21
	Masskullebrev: KTR-krediter	22
	Masskullebrev: Övriga	23
	Övriga	
	Övriga fordringar	24
	Resultatregleringar	25
	Övriga	
	Summa	26

I B Passiva

33	Valutaskulder	33
34	Konvertibla valutor	34
	Bundna valutor	
37	Övriga utländska skulder	37
	Internationella valutafondens markkonton	
38	Tiltdelade särskilda dragningsrätter	38
	Utelöpande sedlar och mynt	
42	Sedlar	42
43	Metallmynt	43
44	Bankcertifikat	44
	Skulder till finansinstitut	
48	Dagsdepositioner	48
49	Tidsbundna depositioner	49
50	Kassareservdepositioner	50
51	Kapitalimportdepositioner	51
52	Övriga	52

Skulder till den offentliga sektorn

55	Checkräkningar	55
56	Kassamedelsdepositioner	56
57	Exportdepositioner	57
58	Konjunkturfondsdposition	58
59	Konjunkturdepositioner	59
60	Kapitalimportdepositioner	60
61	Övriga	61
62	Skulder till företag	62
	Investerings- och fartygsanskaffningsdepositioner	
63	Kapitalimportdepositioner	63
64	Övriga	64

65	Övriga skulder	65
66	Resultatregleringar	66
	Övriga	

67 Värderingskonto och reserveringar

Rows of the tables:
Table Row

I	Claims on corporations	19
	Financing of exports	20
	Financing of domestic deliveries (KTR)	21
	Bonds: KTR-credits	22
	Bonds: other	23
	Other claims on corporations	
	Other assets	24
	Accured items	25
	Other assets	
	Total	26

I B Liabilities

33	Foreign currency liabilities	33
34	Convertible currencies	34
	Tied currencies	
37	Other foreign liabilities	37
	IMF markka accounts	
38	Allocations of special drawing rights	38
	Notes and coin in circulation	
42	Notes	42
43	Coin	43
44	Certificates of deposit	44
	Liabilities to financial institutions	
48	Call money deposits	48
49	Term deposits	49
50	Cash reserve deposits	50
51	Capital import deposits	51
52	Other liabilities to financial institutions	52

Liabilities to the public sector

55	Cheque accounts	55
56	Cash fund deposits	56
57	Export deposits	57
58	Counter-cyclical fund deposit	58
59	Counter-cyclical deposits	59
60	Capital import deposits	60
61	Other liabilities to the public sector	61
62	Liabilities to corporations	62
	Deposits for investment and ship purchase	
63	Capital import deposits	63
64	Other liabilities to corporations	64

65	Other liabilities	65
66	Accured items	66
	Other liabilities	

67 Valuation account and reserves

Taulujen rivit:

Taulu Rivit

I 68 SITRA:n pääoma

Oma pääoma
69 Kantarahasto
70 Vararahasto
71 Tulostili/Tilivuoden voitto
72 Yhteensä

73 Setelinanto-oikeus
74 Käyttössä
75 Setelinantovara

IV, VI

A Vastaavaa

Rahoitusomaisuus

Kassa
1 Suomen raha
2 Ulkomaan rahat
3 Muu kassa

4 Kotimaiset saamiset
Erityistalletukset Suomen Pankissa

5 Muut saamiset Suomen Pankilta

6 Saamiset rahalaitoksilta
Talletukset rahalaitoksissa

7 Muut saamiset rahalaitoksilta

8 Saamiset muilta rahoituslaitoksilta

9 Saamiset valtiolta

10 Luotot yleisölle
11 Maksujen väilytys
12 Siirtoaamiset

13 Muut rahoitusvarat

Ulkomaiset saamiset

15 Saamiset rahalaitoksilta

16 Ulkomaan rahan määräiset

17 Markkamääräiset

Saamiset muilta rahoituslaitoksilta

18 Ulkomaan rahan määräiset

19 Markkamääräiset

20 Luotot yleisölle

21 Siirtoaamiset

22 Muut rahoitusvarat

Tauluernes rader:

Tabla Rad

I 68 SITRA:n kapital

Eget kapital
69 Grundfond
70 Reservfond
71 Resultaträkning/Räkenskapsårets vinst
72 Summa

73 Sedelutgivningsrätt
74 Utnyttjad
75 Sedelutgivningsreserv

IV, VI

A Aktiva

Finansieringstillgångar

Kassa
1 Finskt mynt
2 Utländskt mynt
3 Övrig kassa

4 Inhemska fordringar
Specialdepositioner i Finlands Bank

5 Övriga fordringar hos Finlands Bank

6 Fordringar hos penninginrättningar
Depositioner i penninginrättningar

7 Övriga fordringar hos penninginrättningar

8 Fordringar hos finansieringsinrättningar

9 Fordringar hos staten

10 Krediter till allmänheten
11 Betalningsförmedling
12 Resultatregleringar

13 Övriga finansieringstillgångar

Utländska fordringar

15 Fordringar hos penninginrättningar

16 I utländsk valuta

17 I mark

Fordringar hos andra finansieringsinrättningar

18 I utländsk valuta

19 I mark

20 Krediter till allmänheten

21 Resultatregleringar

22 Övriga finansieringstillgångar

Rows of the tables:

Table Row

I 68 SITRA's capital

Capital accounts
69 Primary capital
70 Reserve fund
71 Net earnings/Profit for the
accounting year (December 31.)
72 Total

73 Right of note issue
74 Utilized
75 Unused right of note issue

IV, VI

A Assets

Cash and receivables

Cash
1 Finnish currency
2 Foreign currency
3 Other cash

4 Domestic receivables
Special deposits in the Bank
of Finland

5 Other receivables from the
Bank of Finland

6 Receivables from banking institutions
Deposits in banking institutions

7 Other receivables from banking
institutions8 Receivables from other financial
institutions9 Receivables from the central
government

10 Advances to the public
11 Payment in transit
12 Adjustment items

13 Other cash and receivables

Foreign receivables

15 Receivables from banking institutions

16 In foreign currency

17 In Finnish currency

Receivables from other banking
institutions

18 In foreign currency

19 In Finnish currency

20 Advances to the public

21 Adjustment items

22 Other cash and receivables

1
25
1

Taulujen rivit:	Taulu Rivi	Taulu Rivi	Taulu Rivi	Rows of the tables:
	IV, VI	IV, VI	IV, VI	Table Row
Vaihto-omaisuus	Vaihto-omaisuus	Vaihto-omaisuus	Vaihto-omaisuus	Trading assets
Kotimainen vaihto-omaisuus	Kotimainen vaihto-omaisuus	Kotimainen vaihto-omaisuus	Kotimainen vaihto-omaisuus	Domestic trading assets
Joukkovelkakirjat	Joukkovelkakirjat	Joukkovelkakirjat	Joukkovelkakirjat	Bonds and debentures
Markkamääräiset	Markkamääräiset	Markkamääräiset	Markkamääräiset	24 In Finnish currency
Ulkomaan rahan määräiset	Ulkomaan rahan määräiset	Ulkomaan rahan määräiset	Ulkomaan rahan määräiset	25 In foreign currency
Osakkeet ja osuudet	Osakkeet ja osuudet	Osakkeet ja osuudet	Osakkeet ja osuudet	26 Shares and partnerships
Muu vaihto-omaisuus	Muu vaihto-omaisuus	Muu vaihto-omaisuus	Muu vaihto-omaisuus	27 Other trading assets
Ulkomainen vaihto-omaisuus	Ulkomainen vaihto-omaisuus	Ulkomainen vaihto-omaisuus	Ulkomainen vaihto-omaisuus	28 Foreign trading assets
Joukkovelkakirjat	Joukkovelkakirjat	Joukkovelkakirjat	Joukkovelkakirjat	29 Bonds and debentures
Muu vaihto-omaisuus	Muu vaihto-omaisuus	Muu vaihto-omaisuus	Muu vaihto-omaisuus	29 Other trading assets
Sijoitusomaisuus	Sijoitusomaisuus	Sijoitusomaisuus	Sijoitusomaisuus	Investment assets
Kotimaiset sijoitukset	Kotimaiset sijoitukset	Kotimaiset sijoitukset	Kotimaiset sijoitukset	Domestic investments
Joukkovelkakirjat	Joukkovelkakirjat	Joukkovelkakirjat	Joukkovelkakirjat	Bonds and debentures
Markkamääräiset	Markkamääräiset	Markkamääräiset	Markkamääräiset	31 In Finnish currency
Ulkomaan rahan määräiset	Ulkomaan rahan määräiset	Ulkomaan rahan määräiset	Ulkomaan rahan määräiset	32 In foreign currency
Osakkeet ja osuudet	Osakkeet ja osuudet	Osakkeet ja osuudet	Osakkeet ja osuudet	33 Shares and partnerships
Kiinteistöyht. osakkeet ja osuudet	Kiinteistöyht. osakkeet ja osuudet	Kiinteistöyht. osakkeet ja osuudet	Kiinteistöyht. osakkeet ja osuudet	34 Real estate stocks and shares
Kiinteistöt	Kiinteistöt	Kiinteistöt	Kiinteistöt	35 Real estate
Muu sijoitusomaisuus	Muu sijoitusomaisuus	Muu sijoitusomaisuus	Muu sijoitusomaisuus	36 Other investment assets
Ulkomaiset sijoitukset	Ulkomaiset sijoitukset	Ulkomaiset sijoitukset	Ulkomaiset sijoitukset	Foreign investments
Joukkovelkakirjat	Joukkovelkakirjat	Joukkovelkakirjat	Joukkovelkakirjat	Bonds and debentures
Osakkeet ja osuudet	Osakkeet ja osuudet	Osakkeet ja osuudet	Osakkeet ja osuudet	39 Shares and partnerships
Muu sijoitusomaisuus	Muu sijoitusomaisuus	Muu sijoitusomaisuus	Muu sijoitusomaisuus	40 Other investment assets
Käyttöomaisuus, pitkävaikutteiset menot	Käyttöomaisuus, pitkävaikutteiset menot	Käyttöomaisuus, pitkävaikutteiset menot	Käyttöomaisuus, pitkävaikutteiset menot	Fixed assets and other long-term expenses
Kotimainen	Kotimainen	Kotimainen	Kotimainen	Domestic
Tytäryhtiöiden osakkeet ja osuudet	Tytäryhtiöiden osakkeet ja osuudet	Tytäryhtiöiden osakkeet ja osuudet	Tytäryhtiöiden osakkeet ja osuudet	42 Subsidiary shares and partnerships
Muut osakkeet ja osuudet	Muut osakkeet ja osuudet	Muut osakkeet ja osuudet	Muut osakkeet ja osuudet	43 Other shares and partnerships
Kiinteistöyht. osakkeet ja osuudet	Kiinteistöyht. osakkeet ja osuudet	Kiinteistöyht. osakkeet ja osuudet	Kiinteistöyht. osakkeet ja osuudet	44 Real estate stocks and shares
Kiinteistöt	Kiinteistöt	Kiinteistöt	Kiinteistöt	45 Real estate
Koneet ja kalusto	Koneet ja kalusto	Koneet ja kalusto	Koneet ja kalusto	46 Machinery and equipment
Muu	Muu	Muu	Muu	47 Other
Ulkomainen	Ulkomainen	Ulkomainen	Ulkomainen	Foreign
Tytäryhtiöiden osakkeet ja osuudet	Tytäryhtiöiden osakkeet ja osuudet	Tytäryhtiöiden osakkeet ja osuudet	Tytäryhtiöiden osakkeet ja osuudet	48 Subsidiary shares and partnerships
Muut osakkeet ja osuudet	Muut osakkeet ja osuudet	Muut osakkeet ja osuudet	Muut osakkeet ja osuudet	49 Other shares and partnerships
Kiinteistöyht. osakkeet ja osuudet	Kiinteistöyht. osakkeet ja osuudet	Kiinteistöyht. osakkeet ja osuudet	Kiinteistöyht. osakkeet ja osuudet	50 Real estate stocks and shares
Muu	Muu	Muu	Muu	51 Other
Muu omaisuus	Muu omaisuus	Muu omaisuus	Muu omaisuus	52 Other assets
Arvostuserät	Arvostuserät	Arvostuserät	Arvostuserät	53 Equalization items
Korot	Korot	Korot	Korot	55 Interest expenses
Palkat ja sosiaalikulut	Palkat ja sosiaalikulut	Palkat ja sosiaalikulut	Palkat ja sosiaalikulut	56 Wages, salaries and social expenditure
Vuokrat	Vuokrat	Vuokrat	Vuokrat	57 Rents and leases
Välittömät verot	Välittömät verot	Välittömät verot	Välittömät verot	58 Direct taxes
Muut kulut	Muut kulut	Muut kulut	Muut kulut	59 Other expenses
Yhteensä	Yhteensä	Yhteensä	Yhteensä	60 Total

Taulujen rivit:
Taulu Rivi
IV, B Vastattaavaa
VI

Vieras pääoma

71 Kotimaiset velat
72 Yleisön talletukset
73 Velat Suomen Pankille
74 Velat muille rahalaitoksille
75 Rehalaitosten talletukset
76 Muut velat rahalaitoksille
77 Velat valtiolle
78 Joukkovelkakirjalainat
79 Muut velat
80 Maksujen välitys
81 Siirtovelat

Ulkomaiset velat
82 Velat rahalaitoksille
83 Ulkomaan rahan määräiset
Markkamääräiset

84 Velat muille rahoituslaitoksille
85 Ulkomaan rahan määräiset
Markkamääräiset

86 Joukkovelkakirjalainat
87 Muut velat
88 Siirovelat
89 Arvostuserät

90 Varaukset
91 Luottotappiovaraukset
Muut varaukset

Oma pääoma
92 Sidottu oma pääoma
93 Osakepääoma
94 Osakeanti
95 Vararahasto
Arvonkorotusrahasto

96 Vapaa oma pääoma
97 Vapaat rahastot
Käyttämätön voitto edell.vuosilta
98 Tili vuoden voitto
99 Tappio edellisiltä vuosilta

Tablärnas rader:
TablÄ Rad
IV, B Passiva
VI

Främmande kapital

71 Inhemiska skulder
72 Depositioner av allmänheten
73 Skulder till Finlands Bank
74 Skulder till andra penninginrättningar
75 Depositioner av andra penninginrättningar
76 Övriga skulder till andra penninginrättningar
77 Skulder till andra finansieringsinrättningar
78 Depositioner av finansieringsinrättningar
79 Övriga skulder till finansieringsinrättningar
80 Skulder till staten
81 Maskuldebrevslån
82 Övriga skulder
83 Betalningsförmedling
84 Resultatregleringar

Utländska skulder
82 Skulder till penninginrättningar
83 I utländsk valuta
I mark

84 Skulder till andra finansieringsinrättningar
85 I utländsk valuta
I mark

86 Maskuldebrevslån
87 Övriga skulder
88 Resultatregleringar
89 Värderigsposter

90 Reserveringar
91 Kreditförlustreserveringar
Övriga reserveringar

Eget kapital
92 Bundet eget kapital
93 Aktiekapital
94 Akteemission
95 Reservfond
Värderingsfond

96 Fritt eget kapital
97 Fria fonder
98 Odisponerad vinst från tidigare år
99 Räkenskapsårets vinst
Förlust från tidigare år

Rows of the tables:
Table Row
IV, B Liabilities
VI

External capital

71 Domestic liabilities
72 Deposits by the public
73 Claims of the Bank of Finland
74 Claims of other banking institutions
75 Deposits by banking institutions
76 Other claims of banking institutions
77 Claims of other financial institutions
78 Deposits by financial institutions
79 Other claims of financial institutions
80 Claims of the central government
81 Bonds and debentures
82 Other liabilities
83 Payment in transit
84 Adjustment items

Foreign liabilities
82 Claims of banking institutions
83 In foreign currency
In Finnish currency

84 Claims of other financial institutions
85 In foreign currency
In Finnish currency

86 Bonds and debentures
87 Other liabilities
88 Adjustment items
89 Equalization items

90 Reserves
91 Reserves for bad debt losses
Other reserves

Capital account
92 Tied capital account
93 Share capital
94 Share issue
95 Reserve fund
Equalization fund

96 Free capital account
97 Free funds
Undistributed profits from previous years
98 Net earnings for the accounting year
(December 31.)
99 Net loss from previous years

Taulujen rivit:

Table Row	Table Row
IV, 100 Tilivuoden tappio	IV, 100 Räkenskapsårets förlust
VI	VI
101 Korot	101 Räntor
102 Tuotot valutanvaihdosta	102 Intäkter av valutaväxling
103 Toimitusmaksut ja palkkiot	103 Expeditionsavgifter och provisioner
104 Provisiot pankkitakauksista	104 Provisioner för bankgarantier
105 Tuotot arvopaperikaupasta	105 Fondhandeln
106 Osingot ja osuuksien korot	106 Dividender och räntor på andelar
107 Muut tuotot	107 Övriga intäkter
108 Yhteensä	108 Summa
110 Vastuositoumukset	110 Ansvarsförbindelser
111 Shekkituottojen myönnetty määrä	111 Beviljat belopp checkkrediter

V	26 Obligaatiolainat	26 Obligationslån
	27 Debentuurilainat	27 Debenturslån
	28 Muut joukkovelkakirjalainat	28 Övriga masskuldebrevslån

(Muiden nimikkeiden osalta katso taulu IV)

(Se på tabell IV)

VII- I	Kotimaiset talletukset	VII- I	Inhemiska depositioner
XI	A	XI	A
	1 Luotonon shekkitili		1 Depositioner av allmänheten
	2 Luotollinen shekkitili		1 I mark
	3 Muu avistatili		1 Checkräkning utan kredit
	4 Käyttötili		2 Checkräkning med kredit
	5 Säästö- ja karttuva talletustili		3 Annat avistakonto
	6 Asunonsäästöpalkkiotili		4 Bruksräkning
	7 Yhteisötalletustilit		5 Spar- och kapitalräkning
	8 1-6 kk ITA/MTA		6 Bostadsparpremiekonto
	9 12 kk MTA		7 Samfundsdepositionskonton
	10 24 kk MTA		8 1-6 mån. UD/TD
	11 Sijoitustilit		9 12 mån. TD
	12 Muut talletustilit		10 24 mån. TD
			11 Placeringskontona
			12 Övriga depositionskonton

13	Valuuttamääräiset	13	I utländsk valuta
	14 Muut valuuttatilit		13 Vid anfordran betalningsbart valutakonto
	1-14 Yhteensä		14 Övriga valutadepositionskonton
			1-14 Summa

Tauluarnas rader:

Table Row	Table Row
IV, 100 Tilivuoden tappio	IV, 100 Räkenskapsårets förlust
VI	VI
101 Korot	101 Räntor
102 Tuotot valutanvaihdosta	102 Intäkter av valutaväxling
103 Toimitusmaksut ja palkkiot	103 Expeditionsavgifter och provisioner
104 Provisiot pankkitakauksista	104 Provisioner för bankgarantier
105 Tuotot arvopaperikaupasta	105 Fondhandeln
106 Osingot ja osuuksien korot	106 Dividender och räntor på andelar
107 Muut tuotot	107 Övriga intäkter
108 Yhteensä	108 Summa
110 Vastuositoumukset	110 Ansvarsförbindelser
111 Shekkituottojen myönnetty määrä	111 Beviljat belopp checkkrediter

V	26 Obligaatiolainat	26 Obligationslån
	27 Debentuurilainat	27 Debenturslån
	28 Muut joukkovelkakirjalainat	28 Övriga masskuldebrevslån

(Muiden nimikkeiden osalta katso taulu IV)

(For the rest look at explanations of table IV)

VII- I	Kotimaiset talletukset	VII- I	Domestic deposits
XI	A	XI	A
	1 Luotonon shekkitili		1 Deposits by the public
	2 Luotollinen shekkitili		In Finnish currency
	3 Muu avistatili		1 Cheque accounts without overdraft facility
	4 Käyttötili		2 Cheque accounts with overdraft facility
	5 Säästö- ja karttuva talletustili		3 Other sight deposits
	6 Asunonsäästöpalkkiotili		4 Deposit account with cheque facilities
	7 Yhteisötalletustilit		5 Savings and deposit accounts
	8 1-6 kk ITA/MTA		6 Housing savings premium deposits
	9 12 kk MTA		7 Institutional deposits
	10 24 kk MTA		8 1-6 months time deposits
	11 Sijoitustilit		9 12-month time deposits
	12 Muut talletustilit		10 24-month time deposits
			11 Investment accounts
			12 Other deposit accounts

13	Valuuttamääräiset	13	In foreign currency
	14 Muut valuuttatilit		13 Foreign exchange accounts payable on demand
	1-14 Yhteensä		14 Other foreign exchange deposits
			1-14 Total

Taulujen rivit:

Taulu Rivi
VII- B Muiden rahalaitosten talletukset
XI 16 Shekkitili
17 Valuuttatilit
18 Muut talletustilit

Tauluarnas rader:

Tablå Rad
VII- B Depositioner av andra penninginrättningar
XI 16 Checkräkningskonto
17 Valutadepositionskonto
18 Övriga depositionskonton

Rows of the tables:

Table Row
VII- B Deposits by other banking institutions
XI 16 Cheque accounts
17 Foreign exchange deposits
18 Other deposits

C-19	Muiden rahoituslaitosten talletukset	C-19	Depositioner av andra finansieringsinrättningar	C-19	Deposits by other financial institutions
D-23	Valtion talletukset	D-23	Depositioner av staten	D-23	Deposits by the central government
1-23	Yhteensä	1-23	Summa	1-23	Total
II-25	Ulkomaisten yksiköiden talletukset	II-25	Depositioner av utländska sektorer	II-25	Deposits held by foreign sectors
XII- I	Kotimaiset luotot	XII- I	Inhemska krediter	XII- I	Domestic advances
XVII	A Luotot yleisölle	XVII	A Krediter till allmänheten	XVII	Advances to the public
1	Markkamääräiset	1	I mark	1	In Finnish currency
2	Shekkitililuotot	2	Checkräkningskrediter	2	Overdrafts
3	Vekselit	3	Växlar	3	Bills
4	Velkakirjalainat	4	Skuldsedellån	4	Loans
5	Korkotukilainat	5	Räntestödslån	5	Interest subsidy loans
7	Valuuttamääräiset	7	Lån förmedlade ur statens medel	7	Loans granted from state funds
8	Vekselit	8	I utländsk valuta	8	In foreign currency
1-8	Muut luotot	1-8	Växlar	1-8	Bills
	Yhteensä		Övriga krediter		Other advances
B	Luotot muille rahalaitoksille	B	Summa	B	Total
10	Shekkitililuotot	10	Krediter till andra penninginrättningar	10	Advances to the other banking institutions
11	Muut markkaluotot	11	Checkräkningskrediter	11	Overdrafts
12	Valuuttaluotot	12	Övriga krediter i mark	12	Other advances in Finnish marks
C-14	Luotot muille rahoituslaitoksille	C-14	Krediter i utländsk valuta	C-14	In foreign currency
D-20	Luotot valtiolle	D-20	Krediter till andra finansieringsinrättningar	D-20	Advances to other financial institutions
1-20	Yhteensä	1-20	Krediter till staten	1-20	Advances to the central government
II-22	Luotot ulkomaille	II-22	Summa	II-22	Total
			Krediter till utlandet		Advances to the foreign borrowers

SELVITYS PANKKITILASTOISSA KÄYTETTYÄ TERMINOLOGIASTA
(auto- ja ottolainaukset)

	Pankkien kk-tilasto		Pankkien 1/4 vuositilasto	Pankkien vuositilasto		Auto- ja ottolainaus	Tilastokatsaukset	Suomen tilastoll. vuosikirja	
	Taulut			Pankkitohtainen 2)	Ennako ja lopullinen 1)			Tilataulut 1)	Auto- ja ottolainaus 3)
	II—III	IV—XV ja XVII 1)							
Liikepankit	— Muut pankit	— Muut rahalaitokset	— Muut rahalaitokset	— Muut pankit	— Muut rahalaitokset	— Yleisö (x)	— Yleisö (x)	— Muut pankit	— Yleisö (x)
Säästöpankit Osuuspankit		— Muut rahoituslaitokset	— Muut rahoituslaitokset	— Muut rahoituslaitokset	— Muut rahoituslaitokset				
Kiinnitysluottopankit	— Yleisö (x)	— Yleisö	— Yleisö	— Yleisö (x)	— Yleisö	— Yleisö (x)	— Yleisö (x)	— Yleisö (x)	— Yleisö (x)
Muut luottolaitokset Yleisö		— Yleisö	— Yleisö	— Yleisö	— Yleisö				

Laaja yleisö sisältää muut paitsi pankit ja valtion (myös muut luottolaitokset).

Suppea yleisö sisältää muut paitsi rahalaitokset, muut rahoituslaitokset ja valtion.

Pankkeja ovat liikepankit, osuuspankit, säästöpankit ja kiinnitysluottopankit.

Rahalaitoksia ovat liikepankit, osuuspankit ja säästöpankit.

Muita rahoituslaitoksia ovat kiinnitysluottopankit, luotto-osakeyhtiöt, vakuutuslaitokset, luottokaupan rahoituslaitokset, palveluluottolaitokset, panttikonttorit ym. vastaavat rahoituslaitokset.

Muita luottolaitoksia ovat em. muut rahoituslaitokset paitsi kiinnitysluottopankit.

Rahalaitokset ja rahoituslaitokset ovat Tilastokeskuksen sektoriluokituksen mukaisia käsitteitä. Pankit ja luottolaitokset pankkilakien mukaisia käsitteitä.

1) Luotot yleisölle sisältää kotimaiset ulkomaan rahan määräiset luotot; yleisön salkut sisältää kotimaiset ulkomaan rahan määräiset talletukset.

2) Pankkikohtaisissa tilatauluissa on yleisön luotoista erotettu omaksi eräkseen valtion varoista välitetyt lainat; muissa tauluissa ne sisältyvät luottoihin yleisölle.

3) Kotimainen markkamääräinen auto- ja ottolainaus.

REDOGÖRELSE FÖR TERMINOLOGIEN I BANKSSTATISTIKEN
(ut- och inlåningsuppgifter)

	Bankernas månadsstatistik Tablauer		Bankernas kvartalsstatistik	Bankernas årsstatistik		Ut- och inlåningsstatistik 3)	Statistiska översikten Ut- och inlåning 3)	Statistisk årsbok för Finland	
	II—III	IV—XV och XVII 1)		Enligt bank 2)	Förhands- och slutlig 1)			Ställningstablauer 1)	Ut- och inlåningstablauer 3)
Affärsbanker	} — Övriga banker	} — Övriga penninginrättn.	} — Övriga penninginrättn.	} — Övriga banker	} — Övriga penninginrättn.	}	}	} — Övriga banker	}
Sparbanker Andelsbanker Postbanken Hypoteksbanker									
Övriga kreditinstitut	} — Allmänh. (x)	} — Övriga finansieringsinstitut	} — Övriga finansieringsinstitut	} — Allmänh. (x)	} — Övriga finansieringsinstitut	} — Allmänh. (x)	} — Allmänh. (x)	} — Allmänh. (x)	} — Allmänh. (x)
Allmänheten									

Det vidsträckt begreppet allmänhet (x) omfattar andra än banker och staten (omfattar också övriga kreditinrättningar).

Det inskränkta begreppet allmänhet omfattar andra än penninginrättningar, och övriga finansieringsinrättningar och staten.

Banker är affärsbankerna, andelsbankerna, sparbankerna och hypoteksbankerna.

Penninginrättningar är affärsbankerna, andelsbankerna och sparbankerna.

Övriga finansieringsinrättningar är hypoteksbanker, kreditaktiebolag, försäkringsanstalter, kredithandels finansieringsinstitut, servicekreditinstitut, pantlånkontor o.a. motsvariga finansieringsinrättningar.

Övriga kreditinrättningar är o.n. övriga finansieringsinrättningar utom hypoteksbanker.

Penninginrättningar och finansieringsinrättningar är termer i enlighet med Statistikcentralens sektorsindelning. Banker och kreditinrättningar är termer i enlighet med banklagen.

1) Krediter till allmänheten innehåller inhemska krediter i utländsk valuta; depositioner av allmänheten innehåller inhemska depositioner i utländsk valuta.
2) I ställningstablauer enligt bank har lån som förmedlats ur statliga medel avskilts till en egen post från krediter till allmänheten; i övriga tablauer ingår de i krediter till allmänheten.
3) Den inhemska ut- och inlåningen i mark

GLOSSARY OF TERMS USED IN THE BANKING STATISTICS
(in data on advances and deposits)

	Monthly Statistics on Banks Tables		Quarterly Banking Statistics	Annual Banking Statistics		Statistics on advances and deposits	Bulletin of Statistics	Statistical Yearbook of Finland	
	II-III	IV-XV and XVII		By bank and by institution	By category on banking institution 1)		Advances and deposits	Tables of the balance sheets	Advances and deposits
Commercial banks	} — Other banks	} — Other banking-institutions	} — Other banking-institutions	} — Other banks	} — Other banking-institutions			} — Other banks	
Savings banks									
Co-operative banks									
Postipankki	} — Public (x)	} — Other financial institutions	} — Other financial institutions	} Public (x)	} — Other financial institutions	} — Public (x)	} — Public (x)	} — Public (x)	} — Public (x)
Mortgage banks									
Other credit institutions									
Public		} — Public	} — Public		} — Public				

'The public' in the broader sense (x) comprises all domestic economic agents (including other credit institutions) other than the banks and the central government.

'The public' in the narrower sense comprises all domestic economic agents other than the banking institutions, other financial institutions and the central government.

The banks include the commercial banks, the co-operative banks, the savings banks, the mortgage banks

The banking institutions include the commercial banks, the co-operative banks, the savings banks

Other financial institutions include the mortgage banks, credit companies, factoring companies, pawnshops and other similar financial institutions.

Other credit institutions comprise all the above-mentioned other financial institutions except the mortgage banks.

The terms 'Banking institutions' and 'Financial institutions' accord with the sectoral classification used by the Central Statistical Office of Finland. The terms 'Banks' and 'Credit institutions' are used in the banking legislation.

F U U S I O T 1.1. - 31.12.1989 - F U S I O N E R I N G A R N A 1.1. - 31.12.1989

	Fuusiokituneet pankit Fusionerade banker	Pankki fuusion jälkeen Banken efter fusioneringen	Pankin entinen nimi Bankens förutvarande namn
SÄÄSTÖPANKIT- SPARBANKERNA	13.03.1989 Dragsfjärd	Sparbanken i Åboland	Sparbanken i Åbo
	13.03.1989 Kimito	Sparbanken i Åboland	Sparbanken i Åbo
	13.03.1989 Pargas	Sparbanken i Åboland	Sparbanken i Åbo
	17.04.1989 Mellilä	Loimaan Alue	
	17.04.1989 Honkajoki	Pohjois-Satakunta	
	17.04.1989 Jämijärvi	Pohjois-Satakunta	
	17.04.1989 Lavia	Pohjois-Satakunta	
	17.04.1989 Siikainen	Pohjois-Satakunta	
	24.04.1989 Kauhava	Etelä-Pohjanmaa	
	22.05.1989 Ruovesi	Tampereen Alue	
	22.05.1989 Vilppula	Tampereen Alue	
	29.05.1989 Pomarkku	Satakunta	
	12.06.1989 Alajärvi	Etelä-Pohjanmaa	
	28.08.1989 Karjala	Turun Suomalainen	
	11.09.1989 Heinävesi	Etelä-Savo	
	11.09.1989 Lohtaja	Kokkolan Seutu	
	11.09.1989 Veteli	Kokkolan Seutu	
	25.09.1989 Humpkala	Lounais-Häme	Forssan-Tammela
	25.09.1989 Jokioinen	Lounais-Häme	Forssan-Tammela
	25.09.1989 Keikyä	Etelä-Satakunta	Tyrvään Alue
	25.09.1989 Kronoby	Deposita	
	16.10.1989 Luumäki	Etelä-Karjala	
	16.10.1989 Jurva	Etelä-Pohjanmaa	
	16.10.1989 Lapua	Etelä-Pohjanmaa	
	16.10.1989 Lappajärvi	Etelä-Pohjanmaa	
	16.10.1989 Evijärvi	Etelä-Pohjanmaa	
	16.10.1989 Orimattila	Päijät-Häme	
	16.10.1989 Pukkila	Päijät-Häme	
	16.10.1989 Artjärvi	Päijät-Häme	
	20.11.1989 Kärsämäki	Keski-Pohja	
13.11.1989 Rymättylä-Merimasku	Turun Suomalainen		
13.11.1989 Pihlajavesi	Keski-Suomi		
13.11.1989 Pyhäjärvi	Keski-Suomi		
OSUUSPANKIT- ANDELSBANKERNA	15.05.1989 Lievestuore	Jyväskylän Seutu	
	29.05.1989 Viinijärvi	Liperi	
	10.07.1989 Muole	Ruovesi	
	13.11.1989 Södra Sibbo	Sibbo	
	27.11.1989 Kojonjoki	Loimaa	
04.12.1989 Kiikka	Vammalan Seutu	Tyrvään Seutu	



PL-PB 504
00101 Helsinki-Helsingfors

Virkalähetys
Tjänsteförsändelse

Pankit

Bankerna
1989, Joulukuu - December

SVT Suomen Virallinen Tilasto
Finlands Officiella Statistik
Official Statistics of Finland

Central Statistical
Office of Finland

Financing
1990:12

Tiedustelut - Förfrågningar

Tuulikki Lund
Kerttu Helin
Tarja Husso
(90) 17 341

Julkaisujen myynti:

Försäljning:

Hinta — Pris

Tilastokeskus
PL 504
00101 Helsinki
Puh. (90) 173 41

Statistikcentralen
PB 504
00101 Helsingfors
Tel. (90) 173 41

30 mk

ISSN 0784-8382
= Rahoitus
ISSN 0784-9303