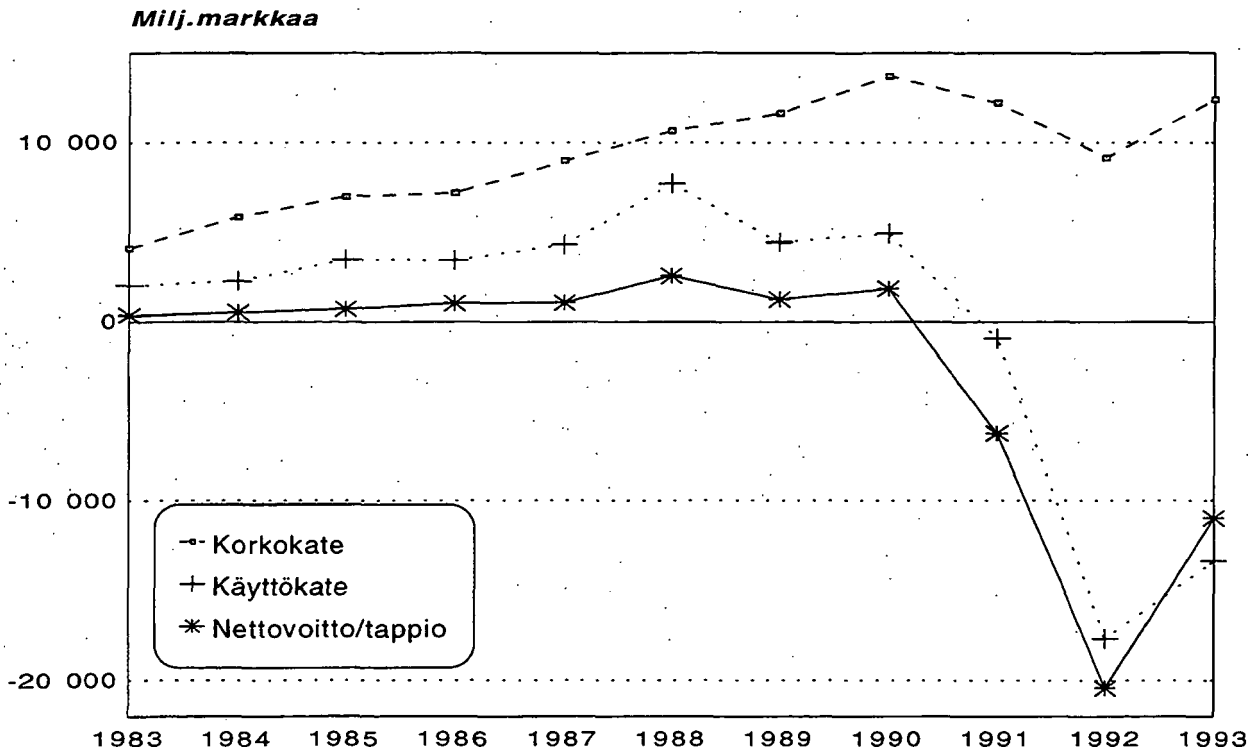


Pankit

Bankerna
1993, ennakkotiedot - preliminära uppgifter

7.6.1994

Pankkien katteet ja nettovoitto/tappio vuosina 1983-1993, milj.markkaa



SISÄLLYS

INNEHÅLL

Katsaus **III**

Översikt **III**

Asetelmat: **VI**

Tablåer: **VI**

1. Tuloslaskelman pääerät pankkiryhmittäin vuosina 1986-1993
2. Pankkien taseet vuosina 1986-1993
3. Kotimaisten pankkien luotto- ja takaus-tappiot sekä tilikauden aikana palautuneet jo poistetut saamiset vuosina 1985-1993
4. Tuloslaskelman "luotto- ja takaustappiot" luoton-saajan sektorin mukaan vuosina 1990-1993
5. Korkokate/korkotuotot % talletuspankki-ryhmittäin vuosina 1986-1993
6. Tuloslaskelmaerien "muut tuotot" ja "muut kulut" rakenne vuosina 1985, 1991-1993, %
7. Korkotuottojen ja korkokulujen rakenne vuosina 1986-1993, %
8. Pankkien henkilökunta ja konttorit vuosina 1973-1993

1. Resultaträkningens huvudposter enligt bank-grupper 1986-1993
2. Bankernas balanser 1986-1993
3. Inhemskas bankers kredit- och garantiförluster samt under räkenskapsperioden indrivna tidigare avskrivna förluster 1985-1993
4. Resultaträkningens "kredit- och garantiförluster" enligt kredittagarens sektor 1990-1993
5. Räntebidrag/ränteintäkter % enligt depositions-bankgrupper 1986-1993
6. Resultaträkningsposternas "övriga intäkter" och "övriga skulder" struktur 1985, 1991-1993, %
7. Ränteintäkternas och räntekostnadernas struktur 1986-1993, %
8. Bankernas personal och kontor 1973-1996

Taulukot: **1**

Tabeller: **1**

Taulukko II. **1**
Tuloslaskelma 1.1.1993-31.12.1993

Tabell II. **1**
Resultaträkning 1.1.1993-31.12.1993

Taulukko III. **4**
Tase 31.12.1993

Tabell III. **4**
Balans 31.12.1993

Taulukko IV1. **9**
Tuloslaskelman erän "muut tuotot" erittely

Tabell IV1. **9**
Specifisering av resultaträkningens post "övriga intäkter"

Taulukko IV2. **10**
Tuloslaskelman erän "muut kulut" erittely

Tabell IV2. **10**
Specifisering av resultaträkningens post "övriga skulder"

Liitteet: **11**

Bilagor: **11**

Suomi-ruotsi-englanti termiluettelo **11**

Finsk-svensk-engelsk förteckning över terminologin **11**

Kuviaita **18**

Figurer **18**

JULKAISUSSA KÄYTETYT LYHENTEET JA SYMBOLIT:

M%	<i>muutos edellisestä vuodesta %</i>
..	<i>tietoa ei ole saatavissa</i>
*)	<i>muutos positiivisen ja negatiivisen luvun välillä</i>
0	<i>tieto pienempi kuin käytetty yksikkö tai tietoa ei ole</i>
0.0	<i>muutos pienempi kuin käytetty yksikkö tai muutosta ei ole</i>
(X)	<i>muutos suurempi kuin 999.9 %</i>
(Z)	<i>nimikkeellä ei tietoa vertailuajankohtana</i>
(Y)	<i>nimikettä (riviä) ei ole vertailuajankohtana</i>

FÖRKORTNINGAR OCH SYMBOLER I PUBLIKATIONEN:

M%	<i>förändring från föregående år %</i>
..	<i>uppgifter står inte att få</i>
*)	<i>förändring mellan ett positivt och negativt tal</i>
0	<i>uppgifter mindre än den enhet, som har använts eller uppgifter finns inte</i>
0.0	<i>förändringsprocenten mindre än den enhet, som har använts, eller ingen förändring</i>
(X)	<i>förändringsprocenten större än 999.9 %</i>
(Z)	<i>posten visar inget saldo vid jämförelsetidpunkten</i>
(Y)	<i>posten (raden) finns inte vid jämförelsetidpunkten</i>

PANKIT VUONNA 1993, ennakkotietoja***Korkokatteet kasvoivat kolmanneksella***

Kotimaisten pankkien yhteenlasketut korkokatteet olivat 12407 milj.markkaa vuonna 1993. Tämä on kolmanneksen enemmän kuin vuotta aikaisemmin. Korkokatteet koostuivat 56182 milj.markan korkotuotoista ja 43733 milj.markan korkokuluista. Lisäksi pankit vähensivät pääomatodistuksista maksettavia korkoja 42 milj.markkaa.

Korkotuottoja pankit saivat runsaat 20 prosenttia vähemmän kuin vuoden 1992 aikana. Vastaavasti korkokulut supistuivat lähes 30 prosenttia edellisvuodesta. Näihin olivat syynä mm. voimakkaasti alentuneet korot sekä samanaikainen kotimaisen antolainauksen supistuminen.

Käyttökatteet edelleen tappiollisia

Kotimaisten pankkien käyttökatteet osoittivat 13355 milj.markan tappioita. Käyttökätetappiot supistuivat kuitenkin edellisvuodesta 4311 milj. markan verran.

Käyttökätetappioihin johtivat runsaat luotto- ja takaustappiot sekä muiden kuin korkotuottojen lähes 1800 milj.markan supistuminen.

Luotto- ja takaustappioita 18775 milj.markkaa

Luotto- ja takaustappioita oli 2580 milj.markkaa vähemmän kuin vuonna 1992. Ne olivat kuitenkin edelleen samaa suuruusluokkaa kuin kaikki pankkitoiminnan hoitokulut. Pankkien maksamiin palkkoihin verrattuna luotto- ja takaustappioita oli lähes nelinkertainen määrä.

Tilikauden aikana palautui jo poistettuja luottotappioita 760 milj.markan verran. Ne on huomioitu em. luottotappioluvuissa nettomääräisinä.

Yritysluotoista syntyi tappioita 13607 milj.markkaa ja kotitalousluotoista 1463 milj.markkaa.

Hoitokulut supistuivat vajaalla 300 milj.markalla. Kotimaisilla pankeilla oli muita kuin korkokuluja 18047 milj.markkaa. Tästä oli palkkojen osuus 5314 milj.markkaa.

Kotimaiset pankit tekivät poistoja 2720 milj.markalla ja käyttivät varauksia 37 milj.markkaa.

Liiketappiot ja tilikauden nettotappiot vähenivät

Liiketappiot vähenivät edellisvuodesta 4949 milj.markkaa. Vuoden 1993 liiketappiot olivat 16074 milj.markkaa. Myös pankkien tilikauden nettotappiot pienenevät. Nettotappioita kuitenkin kertyi 10971 milj.markkaa, joka on 9455 milj.markkaa edellisvuotista vähemmän.

Pankkien yhteenlasketut taseet laihtuivat edelleen

Taseet supistuivat 5042 milj.markalla 747901 milj.markkaan. Pankkiryhmiä välistä vertailua aikaisempaan vuoteen hankaloittaa kuitenkin SSP-kaupan yhteydessä tehdyt tasesiirrot, jotka on toteutettu teknisesti jo tilinpäätöksissä.

Konttoreita ja henkilökuntaa vähennettiin

Konttoreita oli vuoden 1993 lopussa kaikkiaan 2554 kappaletta. Tämä on 218 vähemmän kuin edellisen vuoden lopussa. Vastaavasti henkilökuntaa näissä konttoreissa oli 38401 henkilöä, joka on 3522 vähemmän kuin vuotta aikaisemmin.

Pankkien henkilökunta on vähentynyt kaikkiaan vuoden 1989 lopun tilanteesta 14515 henkilöllä.

Lukujen pankkiryhmäkohtainen vertailtavuus

Suomen Säästöpankki Oy:n kaupan yhteydessä sovittujen SSP:n konttoreiden tase-erät ja liiketoiminta sisältyvät vastaanottajapankkien (vop:ien) tilinpäätöstietoihin pääosin 1.11.1993 alkaen. Tuloslaskelman osalta ovat siirtyneet vastaanottajapankeille kahden kuukauden tuotto- ja kuluerät. Taseen osalta vop:eihin on siirtynyt lähes koko SSP:n talletus- ja ongelmaton lainakanta. Arsenal Oyn tiedot sisältyvät vielä säästöpankkien tietoihin vuoden 1993 osalta. Arsenal Oy on rekisteröity vuoden 1993 puolella mutta aloittanut toimintansa vuoden 1994 alussa.

Ostettujen konttoreiden henkilökunta on ollut pääosin edelleen SSP:n palkkalistoilla vuoden 1993 lopussa. Sopimuksia henkilökunnan työsuhteen jatkumisesta tehdään valtaosassa pankkeja vuoden 1994 aikana. Henkilökuntaluvuista on esitetty tarkempi erittely sivulla XI.

Tilastokeskus tekee syksyllä 1994 vertailun jossa tarkastellaan tärkeimpiä tuotto- ja kulueriä sekä tasetta ilman SSP:stä siirtyviä konttoreita. Vertailu tehdään vastaanottajapankit -yhteensä tasolla.

Asetelma 1.

Tuloslaskelman pääerät pankkiryhmittäin milj.markkaa sekä muutokset edellisestä vuodesta %

Vuodet 1990-1993	Korkokate		Käyttökate		Luotto- ja takaustappiot		Poistot		Liikevoitto		Varausten lisäys #)		Verot		Nettovoitto	
	Mmk	%	Mmk	%	Mmk	%	Mmk	%	Mmk	%	Mmk	%	Mmk	%	Mmk	%
1993																
Liikepankit	7317	23	-7634	-13	12921	7	1761	23	-9395	-8	20	-134	39	-69	-9290	-6
Osuuspankit	3678	31	-1799	*	2753	115	233	6	-2032	*	-74	37	124	6	-2094	(X)
Säästöpankit	1412	238	-3922	-57	3101	-61	726	-57	-4647	-57	17	-105	7	-56	413	*
Kotimaiset talletuspankit	12407	36	-13355	-24	18775	-12	2720	-19	-16074	-24	-37	-92	170	-35	-10971	-46
Ulkomaiset pankit	53	9	41	*	14	-77	5	25	35	*	-5	*	9	176	31	*
1992																
Liikepankit	5926	-9	-8760	457	12120	144	1433	-36	-10193	168	-59	9	127	-53	-9893	68
Osuuspankit	2807	-12	253	-75	1281	203	219	11	34	-96	-54	*	117	-23	-4	*
Säästöpankit	418	-86	-9159	(X)	7954	600	1705	(X)	-10864	(X)	-370	16	16	-68	-10529	(X)
Kotimaiset talletuspankit	9151	-25	-17666	(X)	21355	227	3357	31	-21023	504	-483	733	260	-45	-20426	256
Ulkomaiset pankit	48	153	-12	-84	61	74	4	0	-17	-78	41	720	3	200	-62	-25
1991																
Liikepankit	6486	-16	-1574	*	4969	223	2224	81	-3798	*	-54	*	272	-63	-5891	*
Osuuspankit	3206	4	1014	9	423	138	197	24	817	6	315	-31	152	21	210	2
Säästöpankit	2525	-14	-361	*	1136	172	137	-34	-498	*	-319	*	50	-48	-565	*
Kotimaiset talletuspankit	12217	-11	-921	*	6528	206	2558	60	-3479	*	-58	*	474	-50	-6246	*
Ulkomaiset pankit	19	-69	-74	*	35	177	4	14	-78	*	5	(z)	1	-88	-83	*
1990																
Liikepankit	7709	21	3161	0	1537	9	1227	4	1934	-2	924	-10	735	65	1521	45
Osuuspankit	3090	19	930	40	178	20	158	19	771	45	458	28	125	59	206	70
Säästöpankit	2923	10	865	38	417	207	209	73	655	29	508	115	97	26	155	37
Kotimaiset talletuspankit	13722	18	4956	11	2132	26	1594	11	3360	11	1890	17	957	59	1882	47
Ulkomaiset pankit	61	73	8	*	13	-77	3	-6	4	*	0	-99	4	89	-0	-99

#) Varausten lisäys (+) ja varausten käyttö (-)

Asetelma 1. (jatkuu)

Tuloslaskelman pääerät pankkiryhmittäin milj.markkaa sekä muutokset edellisestä vuodesta %

Vuodet 1986-1989	Korkokate		Käytökate		Luotto- ja takaukset		Poistot		Liikevoitto		Varausten lisäys #)		Verot		Nettovoitto	
	Mmk	%	Mmk	%	Mmk	%	Mmk	%	Mmk	%	Mmk	%	Mmk	%	Mmk	%
1989																
Liikepankit	6109	7	3082	-36	1342	65	1131	29	1952	-50	1024	-27	421	29	1043	-39
Osuuspankit	2599	9	663	-20	148	4	133	12	530	-26	357	-35	79	32	121	14
Säästöpankit	2926	13	707	-66	199	103	172	-25	534	-71	234	-77	100	47	119	-85
Kotimaiset talletuspankit	11634	9	4452	-42	1689	60	1436	18	3016	-54	1615	-46	600	32	1283	-51
Ulkomaiset pankit	35	23	-48	*	54	(z)	4	-20	-51	(x)	3	*	2	-12	-40	(x)
1988																
Liikepankit	5689	16	4792	53	815	95	873	25	3919	61	1407	12	325	37	1708	83
Osuuspankit	2384	22	832	53	142	28	119	8	713	64	548	72	60	33	106	47
Säästöpankit	2599	21	2101	221	98	34	228	27	1873	295	1028	210	68	33	778	746
Kotimaiset talletuspankit	10672	18	7725	78	1055	76	1220	23	6505	95	2983	56	453	36	2592	136
Ulkomaiset pankit	28	-3	1	-86	0	0	5	25	-4	*	-3	*	3	(x)	-3	-58
1987																
Liikepankit	4907	32	3135	23	417	89	701	20	2434	24	1259	104	237	3	935	-2
Osuuspankit	1951	19	545	26	111	270	110	17	435	28	318	29	45	15	72	31
Säästöpankit	2149	17	654	32	73	248	180	29	474	34	332	34	51	9	92	51
Kotimaiset talletuspankit	9007	25	4334	25	601	121	991	21	3343	26	1909	72	333	6	1099	2
Ulkomaiset pankit	29	53	7	-42	0	0	4	33	3	-67	11	175	0	-99	-7	*
1986																
Liikepankit	3730	-5	2540	-0	221	73	583	17	1957	-4	618	-43	229	-19	958	43
Osuuspankit	1635	10	434	4	30	200	94	9	341	3	246	-2	39	11	55	22
Säästöpankit	1836	14	494	21	21	91	139	24	355	20	248	17	47	21	61	39
Kotimaiset talletuspankit	7201	3	3468	3	272	83	816	17	2653	-1	1112	-28	315	-12	1074	41
Ulkomaiset pankit	19	-10	12	-40	0	0	3	0	9	-47	4	-20	2	-50	2	-75

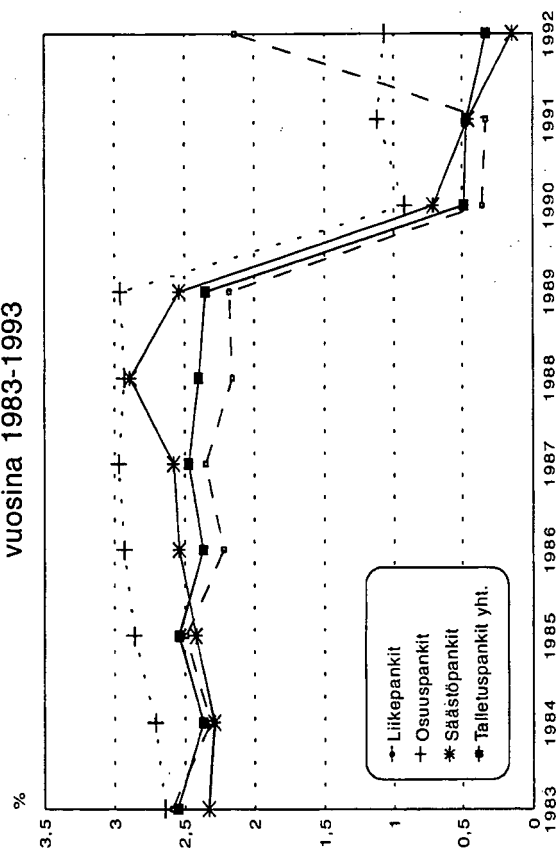
#) Varausten lisäys (+) ja varausten käyttö (-)

Asetelma 2.

Pankkien taseet vuosina 1986-1993 milj.markkaa sekä vuosimuutokset %

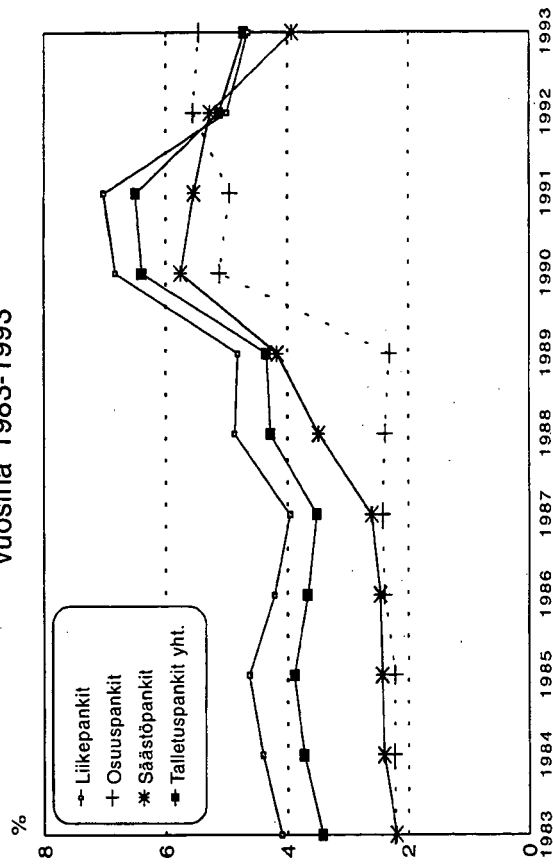
	31.12.1993	31.12.1992	31.12.1991	31.12.1990	31.12.1989	31.12.1988	31.12.1987	31.12.1986	%	
	Milj.mk	% Miij.mk	% Miij.mk	% Miij.mk	% Miij.mk	% Miij.mk	% Miij.mk	Milj.mk	%	
Lilkepankit	544515	4	532296	6	460890	16	311669	17	265527	26
Osuuspankit	129382	11	116532	7	95490	14	64442	18	54831	15
Säästöpankit	74004	-35	114019	-1	121253	23	98957	20	59475	14
Kotimaiset talletuspankit	747901	-1	752943	5	677633	17	447496	18	379833	23
Ulkomaiset pankit	6188	-19	7698	7	4818	-8	4978	130	2165	6

Varaukset/tase %
vuosina 1983-1993



*) Kotimaiset talletuspankit

Oma pääoma/tase %
vuosina 1983-1993



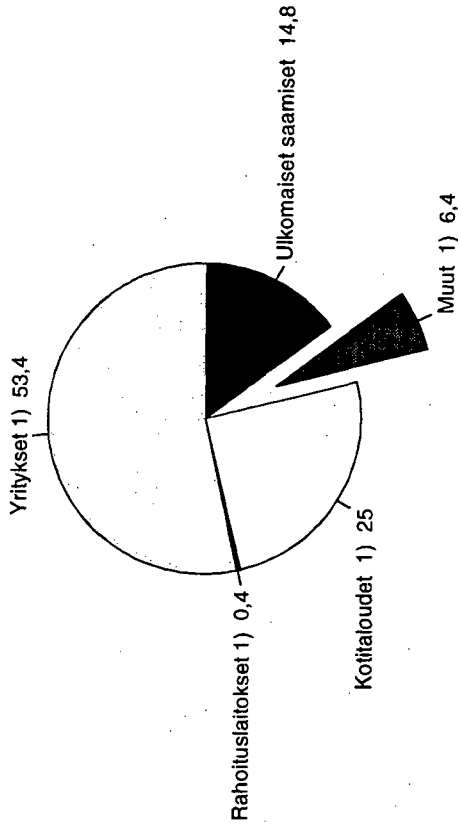
*) Kotimaiset talletuspankit

Asetelma 3.

Kotimaisten pankkien luotto- ja takaustappiot sekä tilikauden aikana palautuneet jo polstetut saamiset vuosina 1986-1993, milj.markkaa

	Luotto- ja takaustappiot	Palautuneet saamiset
	Mmk	Mmk
1985	149	7
1986	272	8
1987	601	17
1988	1055	38
1989	1689	53
1990	2119	123
1991	6528	401
1992	21356	611
1993	18775	760

Järjestämättömät saamiset sektoreittain 31.12.1993, %



32 mrd.markkaa

1) kotimaisiin luottoihin ja muihin rahoitusvaroihin sisältyvät järjestämättömät

Asetelma 4.

Kotimaisten pankkien tuloslaskelmiin sisältyvät luotto- ja takaustappiot luotonsaajan sektorin mukaan vuosina 1990-1993

	1993	1992	1991	1990
	Mmk	Mmk	Mmk	Mmk
01 Yritykset	13607	16733	5893	1908
02 Rahoituslaitokset	73	2011	52	2
03 Kotitaloudet	1421	1563	409	207
04 Muut	3674	1048	174	2
Yhteensä	18775	21356	6528	2119
	100,0	100,0	100,0	100,0
	%	%	%	%
	72,5	78,4	90,3	90,0
	0,4	9,4	0,8	0,1
	7,6	7,3	6,3	9,8
	19,6	4,9	2,7	0,1

Asetelma 5.

Korkokate/korkotuotot %, talletuspankkiryhmittäin vv. 1986-1993

	1993	1992	1991	1990	1989	1988	1987	1986
	%	%	%	%	%	%	%	%
Liikepankit	19	12	12	15	15	19	22	21
Osuuspankit	37	25	29	30	31	38	41	40
Säästöpankit	19	4	20	24	29	36	42	40
Kotimaiset talletuspankit	22	13	16	19	19	25	28	27
Ulkomaiset pankit	4	3	1	6	3	4	6	10

Asetelma 7.

Kotimaisten talletuspankkien korkotuottojen ja korkokulujen rakenne vv. 1986-1993, %

	1993	1992	1991	1990	1989	1988	1987	1986
	%	%	%	%	%	%	%	%
Korkotuotot	100,0	100,0	100,0	100,0	100,0	100,0	100,0	100,0
Kotimaisesta antolainauksesta	59,1	58,8	59,3	59,7	58,6	60,1	60,8	64,3
Muut kotimaiset korkotuotot	27,2	28,9	26,3	25,4	24,5	22,8	22,6	22,8
Ulkomaiset korkotuotot	13,7	12,3	14,4	14,9	16,9	17,0	16,6	13,0
Korkokulut	100,0	100,0	100,0	100,0	100,0	100,0	100,0	100,0
Kotimaisesta ottolainauksesta	30,6	32,4	29,5	28,1	28,9	32,7	33,5	37,9
Muut kotimaiset korkokulut	39,9	39,6	38,8	39,2	37,5	32,0	30,4	34,7
Ulkomaiset korkokulut	29,5	28,0	31,7	32,7	33,6	35,3	36,1	27,4

Asetelma 6.

Kotimaisten talletuspankkien tuloslaskelmaerien "muut tuotot" ja "muut kulut" rakenne vv. 1985, 1991-1993, %

	1993	1992	1991	1985
	%	%	%	%
Muut tuotot	100,0	100,0	100,0	100,0
Toimitusmaksut	38,2	31,9	39,1	29,6
Kiinteistötuotot	15,9	14,1	16,8	15,6
Takaus yms. provisiot	9,8	8,1	9,7	15,4
Tuotot valuuttavaihdosta	8,8	9,6	4,6	5,6
Muut tuotot	27,3	36,3	29,8	33,9

	1993	1992	1991	1985
	%	%	%	%
Muut kulut	100,0	100,0	100,0	100,0
Palkat ja sosiaalikulut 1)	42,0	45,4	51,0	56,2
Kiinteistökulut ja vuokrat	16,7	15,3	16,7	11,3
Toimisto- ja ATK-kulut	13,8	13,6	13,2	13,5
Varmuuskulut 2)	15,4	14,7	7,3	2,5
Muut	12,1	11,0	11,9	16,5

1) sisältää korvaukset Posti- ja telelaitokselle ja sen henkilökunnalle

2) sisältää vakuusrahassto-, valvonta-, tarkastus-, vakuutus- yms varmuuskulut; myös jäsenmaksut

Asetelma 8.

Pankkien henkilökunta ja konttorit vuosina 1973-1993 1)

	Henkilökunta 2)		Konttorit 3)	
	31.12. ikm	Muutos ikm	31.12. ikm	Muutos ikm
1973	31525	1969	3301	17
1974	36775	5250	3316	15
1975	39597	2822	3346	30
1976	40788	1191	3344	-2
1977	40593	-195	3326	-18
1978	40631	38	3332	6
1979	41474	843	3359	27
1980	42447	973	3378	19
1981	43202	755	3413	35
1982	43823	621	3435	22
1983	44592	769	3487	52
1984	45634	1042	3527	40
1985	46923	1289	3566	39
1986	48405	1482	3542	-24
1987	49544	1139	3544	2
1988	51784	2240	3541	-3
1989	52916	1132	3526	-15
1990	49882	-3034	3340	-186
1991	46210	-3672	3095	-245
1992	41923	-4287	2772	-323
**1993	38401	-3522	2554	-218

1) tarkasteluissa mukana kotimaiset liikepankit (ml. Postipankki), osuus- ja säästöpankit

2) vuoden lopussa pankkien palkkalistoilla ollut henkilökunta; myös ulkomailta

olevien sivukonttoreiden henkilökunta

3) pääkonttorit ja sivukonttorit; Postipankin osalta vain omat konttorit (ei Postin palvelu-
pisteitä)**** Suomen Säästöpankki Oy:n kauppa**

22.10.1993 tekivät Kansallis-Osake-Pankki, Osuuspankkien Keskusliitto, Postipankki Oy ja Suomen Yhdyspankki Oy sopimuksen Suomen valtion ja Valtion vakuusrahasaston kanssa SSP:n määriteltävien tase-erien ja sen osakkeiden ostamisesta.

Sopimusosapuolille siirtyi SSP:n konttoreita 658 kappaletta, joista 77 sulautettiin ostohetkellä ostajapankkien omiin konttoreihin. Henkilökuntaa näissä konttoreissa oli 4639 henkilöä, jotka pääosin jatkoivat SSP:n palkkalistoilla vuoden 1993 loppuun.

Henkilökunta

Kotimaisten pankkien 38401 henkilöstä oli miehiä 1192 ja naisia 30914. Ulkomailta henkilökunnasta oli 488 henkilöä.

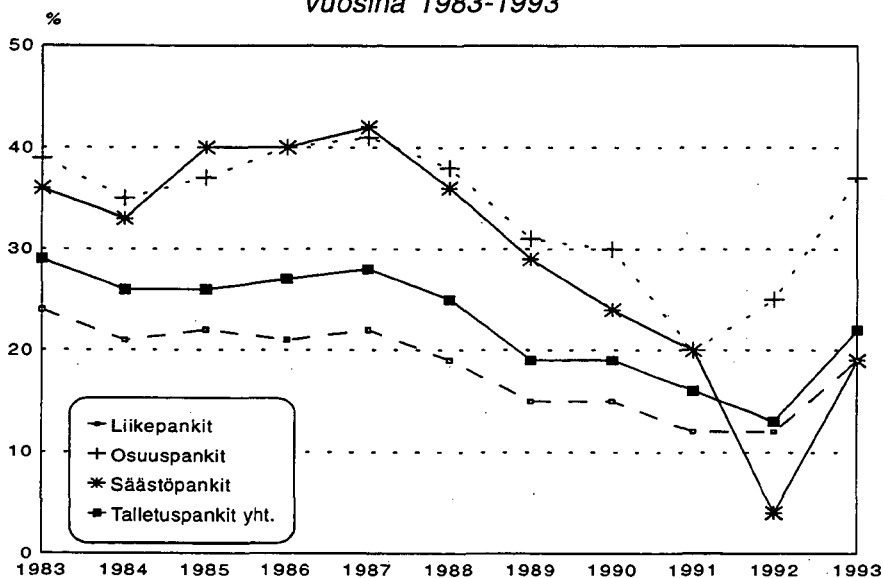
Liikepankeilla oli vuoden lopussa palkkalistoillaan 21201 henkilöä, osuuspankeilla 9408 ja säästöpankeilla 7792. Säästöpankkien luvuissa ovat mukana SSP:n palkkalistoilla edelleen olevat SSP kauppaan liittyvien konttoreiden henkilökunta.

Pankit

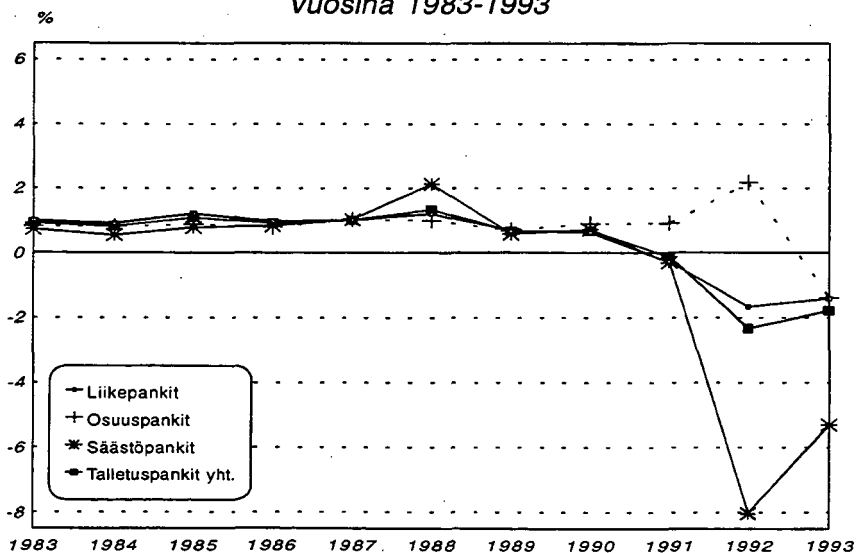
Vuoden 1993 lopussa oli toiminnassa 10 liikepankkia, 303 osuuspankkia sekä 41 säästöpankkia.

Liikepankeilla oli sivukonttoreita 1114, joista ulkomailta 15. Osuuspankeilla oli sivukonttoreita 913 ja säästöpankeilla 173. Ulkomaisia pankkeja oli toiminnassa 4.

Korkokate/korkotuotot %
vuosina 1983-1993



Käyttökate/tase %
vuosina 1983-1993



*) Kotimaiset talletuspankit

Taulukko II.
Tuloslaskelma 1.1.-31.12.1993, 1000 mk

	Liikepankit		Osuuspankit		Säästöpankit		Ulkomaiset pankit		Pankit yhteensä	
	1000 mk	M%	1000 mk	M%	1000 mk	M%	1000 mk	M%	1000 mk	M%
KORKOTUOTOT										
<i>Kotimaiset</i>										
02 Pankeilta	2852957	-46,47	832068	-29,86	776388	-46,54	17345	-76,61	4478758	-44,31
1) 03 Markkamäär.luotoista yleisölle	12470235	-18,67	8065692	-13,78	5673995	-27,31	14704	-24,79	26224626	-19,34
1) 05 Ulkomaan rahan määräisistä luotoista yleisölle	6385794	-25,93	7047	-53,13	265064	-37,22	13611	-77,11	6671516	-26,83
06 Valtion var. välitetyistä lainoista	27334	53,48	201173	3,32	88053	-13,39	0	0,00	316560	0,75
2) 07 Yleiseen liikk.lasketuista velkakirjoista	8186494	-16,47	399879	-8,94	412356	-7,15	422913	-12,12	9421642	-15,62
08 Muut korkotuotot	1109574	-28,52	353482	70,34	387870	97,12	351273	-40,89	2202199	-13,67
09 (02...08)	31032388	-23,67	9859341	-13,49	7603726	-27,04	819846	-33,27	49315301	-22,59
<i>Ulkomaiset</i>										
10 Pankeilta	2726698	-25,69	0	0,00	4388	219,59	312230	14,21	3043316	-22,84
11 Luotoista yleisölle	2808569	-12,45	0	0,00	0	0,00	24126	-31,06	2832695	-12,65
2) 12 Yleiseen liikk.lasketuista velkakirjoista	1689202	17,79	0	-100,00	-15	(Z)	32868	99,24	1722055	18,72
13 Muut korkotuotot	456033	8,14	0	0,00	1524	-41,92	1131	173,19	458688	7,99
14 (10...13)	7680502	-12,05	0	-100,00	5897	47,54	370355	13,86	8056754	-11,10
15 (09+14)	38712890	-21,62	9859341	-13,49	7609623	-27,02	1190201	-23,41	57372055	-21,16
KORKOKULUT										
<i>Kotimaiset</i>										
1) 16 Markkamäär.yleisön talletuksista	5934383	-32,49	3640424	-30,50	2996544	-42,05	6622	-68,69	12577973	-34,56
1) 17 Ulkomaan rahan määräisistä yleisön talletuksista	771563	-10,67	15883	-37,00	6640	0,30	2419	-91,72	796505	-13,87
2) 18 Yleiseen liikk.lasketuista velkakirjoista	7850911	-20,26	1230469	-17,55	1315896	-4,69	316393	-4,01	10713669	-17,89
19 Suomen Pankille	217028	-33,11	305	(Z)	111465	82,65	529	-86,06	329327	-15,40
20 Muille pankkeille	1796235	-34,82	781622	-40,21	1189945	-50,18	20678	-18,28	3788480	-41,51
21 Luottolaitoksille	135648	-29,38	39836	-30,76	8690	-76,60	448	-16,73	184622	-35,74
22 Valtion var.välitetyistä lainoista	27674	57,82	197393	0,40	83428	-18,22	0	0,00	308495	-2,42
23 Muista veloista valtiolle	236956	-29,91	0	0,00	1837	16,49	42057	12,80	280850	-25,49
24 Muista veloista	1558690	-45,26	181536	-30,97	241969	-61,60	87876	-26,40	2070071	-46,37
25 Muut korkokulut	51912	-75,88	63341	638,07	121132	20,13	339745	-34,78	576130	-31,86
26 (16...25)	18581000	-29,05	6150809	-28,38	6077546	-38,48	816767	-24,88	31626122	-30,86

Taulukko II. (jatkuu)
Tuloslaskelma 1.1.-31.12.1993, 1000 mk

	Liikepankit		Osuuspankit		Säästöpankit		Ulkomaiset pankit		Pankit yhteensä	
	1000 mk	M%	1000 mk	M%	1000 mk	M%	1000 mk	M%	1000 mk	M%
U l k o m a i s e t										
27 Pankille	7052047	-32,84	682	-55,28	113128	-9,46	319822	-22,97	7485679	-32,21
2) 28 Yleiseen liikk.lasketuista velkakirjoista	4115537	-17,08	0	0,00	0	0,00	0	-100,00	4115537	-17,12
29 Muista veloista	1639719	-9,34	1878	(X)	1266	-70,68	766	-0,52	1643629	-9,38
30 (27...29)	12807303	-25,85	2560	67,21	114394	-11,51	320588	-23,38	13244845	-25,68
31 (26+30)	31388303	-27,78	6153369	-28,36	6191940	-38,13	1137355	-24,46	44870967	-29,41
KOROT PÄÄOMATODISTUKSISTA	7536	(Z)	28081	(Z)	6035	311,01	0	0,00	41662	(X)
32 KORKOKATE (15./31)	7317051	23,47	3677891	31,01	1411648	237,99	52846	9,46	12459436	35,44
33 MUUT TUOTOT	7338936	10,05	1927390	-36,06	1795610	-43,22	74290	-9,89	11136226	-13,86
34 TUOTOT YHTEENSÄ (32+33)	14655987	16,37	5605281	-3,72	3207258	-10,41	127136	-2,74	23595662	6,64
35 MUUT KULLUT	9368395	1,45	4651327	8,47	4027864	-15,82	72182	-11,86	18119768	-1,46
36 LUOTTO- JA TAKAUSTAPPIOT	12921322	6,61	2752674	114,87	3101342	-61,01	13938	-77,28	18789276	-12,27
38 KÄYTTÖKATE (34./35./36)	-7633730	-12,86	-1798720	*)	-3921948	-57,18	41016	*)	-13313382	-24,69
POISTOT JA ARVONALENNUKSET										
39 Rakennuksista ja rakennelmista	142325	-11,42	36871	10,99	26097	-12,87	3474	(Z)	208767	-6,73
40 Koneista ja kalustosta	444288	-19,47	132475	-1,10	110751	-10,69	0	-100,00	687514	-15,30
41 Muut poistot	1174376	62,93	63719	23,25	588864	-62,05	2169	-9,59	1829128	-21,38
44 (39...41)	1760989	22,88	233065	6,48	725712	-57,45	5643	25,82	2725409	-18,93
45 LIIKEVOITTO/LIKETAPPIO (38./44)	-9394719	-7,83	-2031785	*)	-4647660	-57,22	35373	*)	-16038791	-23,77
3) SATUNNAISET TUOTOT	318940	-39,34	15882	-51,51	5619326	(X)	0	-100,00	5954149	910,87
4) SATUNNAISET KULLUT	182957	-0,41	90694	58,70	535395	(X)	0	0,00	809046	183,63
5) POISTOJEN EROTUS	28060	7,86	62198	25,37	1146	-127,49	17	(X)	91421	27,94

Taulukko II. (jatkuu)
Tuloslaskelma 1.1.-31.12.1993, 1000 mk

	Liikepankit		Osuuspankit		Säästöpankit		Ulkomaiset pankit		Pankit yhteensä	
	1000 mk	M%	1000 mk	M%	1000 mk	M%	1000 mk	M%	1000 mk	M%
47 Luottotappiovaraukset	-43770	*)	-39127	-14,82	-14763	*)	4721	*)	-92939	*)
6) 49 Muut varaukset	23428	94,81	113675	(X)	-2689	*)	0		134414	-26,29
50 (47...49)	-20342	*)	74548	37,42	-17452	*)	4721	*)	41475	-90,61
51 VÄLITTÖMÄT VEROT	-38719	-69,45	-124251	6,22	-6835	-58,52	-9439	176,16	-179244	-32,00
52 TILIVUODEN VOITTO/TAPPIO	-9289737	-6,10	-2094102	(X)	413130	*)	30673	*)	-10940036	-46,60

VARAUSTEN LISÄYS(-) TAI VÄHENNYS(+)

Tuloslaskelman viitteet:

- 1) Laaja yleisökäsite
- 2) Sisältää joukkovelkakirjat ja markkinarahainstrumentit
- 3) Sisältää käyttö- ja muun omaisuuden luovutusvoittoja 285617
- 4) Sisältää käyttö- ja muun omaisuuden luovutustappioita 89408
- 5) Tehyjen ja suunnitelman mukaisten poistojen erotus
- 6) Sisältää siirtymävarauksen

Taulukko III.
Tase 31.12.1993, 1000 mk

	Liikepankit		Osuuspankit		Säästöpankit		Ulkomaiset pankit		Pankit yhteensä	
	1000 mk	M%	1000 mk	M%	1000 mk	M%	1000 mk	M%	1000 mk	M%
A. VASTAAVAA										
RAHOITUSOMAISUUS										
01 Kassa	3457516	8,85	1385308	18,34	318729	-79,35	47	14,63	5161600	-12,37
Suomen raha	2763808	2,08	1298263	18,29	290040					
Ulkomaan rahat	176540	3,48	69617	-3,02	27192					
Muu kassa	517168	73,33	17428	(X)	1497					
<i>Kotimaiset saamiset</i>										
03 Saamiset Suomen Pankilta	1858905	-19,60	28845	-29,30	0	-100,00	2909	-97,04	1890659	-73,56
04 Erityistalletukset Suomen Pankissa	3980024	-33,13	1825199	-50,28	518881	-84,43	40247	295,59	6364351	-50,92
Saamiset muilta rahalaitoksilta										
06 Markkamääräiset	14748664	-55,87	13593529	44,79	32422761	323,68	1179	-94,36	60766133	20,38
07 Ulkomaan rahan määräiset	5176177	-30,00	400166	-17,60	82470	-30,37	2454	-98,44	5661267	-30,58
08 Saamiset muilta rahoituslaitoksilta	8019820	3,16	1935545	(X)	18119	-94,12	1038	-93,03	9974522	20,79
09 Saamiset valtiolta	148386	44,83	0	0,00	60950	(Z)	0	0,00	209336	104,32
1) 10 Luotot yleisölle	226139395	6,10	88754146	11,52	17318919	-76,46	158545	-61,71	332371005	-9,36
2) 11 Yleiseen liikk.lasketut velkakirjat	474910	-68,22	37991	-91,33	101570	-25,43	0	0,00	614471	-70,30
12 Maksujen välitys	2699290	-37,09	63080	43,37	464524	282,32	214	(Z)	3227108	-27,58
Siirtosaamiset										
13 Korot	11850936	28,57	2425243	62,62	261316	-80,36	131676	-51,84	14669171	19,14
14 Muut siirtosaamiset	3256571	10,37	763501	10,52	199770	-25,75	53760	-42,63	4273602	6,73
15 Osakeantisaamiset	1140	(Z)	0	0,00	0	0,00	0	0,00	1140	(Z)
16 Muut rahoitusvarat	12892738	71,62	4251254	-22,56	6642314	-0,77	351732	84,42	23938038	21,08
17 Kohdentamattomat todennäköiset luottotappiot	-2850000	(Y)	..	(Y)	..	(Y)	0	(Y)	-2850000	(Y)
19 (01...17)	291654472	-2,33	115463807	12,47	58410323	-41,46	743801	-41,57	466272403	-7,18
<i>Ulkomaiset saamiset</i>										
Saamiset rahalaitoksilta										
20 Ulkomaan rahan määräiset	31946886	20,15	0	0,00	89630	179,92	683187	5,99	32719703	20,00
21 Markkamääräiset	3785849	142,50	0	0,00	0	0,00	109500	-5,82	3895349	132,22
22 Saamiset muilta luottolaitoksilta	10997042	305,18	0	0,00	0	0,00	102438	(Z)	11099480	308,95
23 Ulkomaan rahan määräiset	10997042	333,25	0	0,00	0	0,00	0	0,00		
24 Markkamääräiset	0	-100,00	0	0,00	0	0,00	0	0,00		
Luotot yleisölle										
25 Ulkomaan rahan määräiset	36466930	-19,35	0	0,00	0	0,00	59215	-90,09	36526145	-20,27
26 Markkamääräiset	1273962	171,42	0	0,00	0	0,00	0	-100,00	1273962	171,42
27 Yleiseen liikk.lasketut velkakirjat	1065925	(X)	0	0,00	0	0,00	0	0,00	1065925	(X)

Taulukko III. (jatkuu)
Tase 31.12.1993, 1000 mk

	Liikepankit		Osuuspankit		Säästöpankit		Ulkomaiset pankit		Pankit yhteensä	
	1000 mk	M%	1000 mk	M%	1000 mk	M%	1000 mk	M%	1000 mk	M%
Siirtosaamiset										
28 Korot	5684848	-22,02	0	0,00	0	0,00	49500	-64,19	5734348	-22,80
29 Muut siirtosaamiset	2417852	-27,63	0	0,00	0	0,00	5040	-93,84	2422892	-29,21
30 Muut rahoitusvarat	315817	-88,40	0	0,00	462	0,00	0	-100,00	316279	-88,38
31 Ulkomaan rahan määräiset	307506	-88,69	0	0,00	462	0,00	0	-100,00	307968	-88,68
32 Markkamääräiset	8311	423,36	0	0,00	0	-100,00	0	0,00	8311	305,41
33 (20...32)	9395511	4,42	0	0,00	90092	177,36	1008880	-36,11	95054083	3,78
34 (19+33)	385609583	-0,77	115463807	12,47	58500415	-41,38	1752681	-38,55	561326486	-5,49
VAIHTO-OMAISUUS										
<i>Kotimainen</i>										
3) 35 Velkakirjat	69644496	42,05	2588045	-5,82	4349731	65,77	421424	488,89	77003696	41,37
36 Osakkeet ja osuudet	479078	90,09	260879	36,44	34346	-32,76	0	0,00	774303	56,64
37 Muu vaihto-omaisuus	0	0,00	1238	-15,03	155	-99,52	3486211	-17,99	3487604	-18,60
<i>Ulkomainen</i>										
3) 38 Velkakirjat	14277411	77,15	0	0,00	3488	(Z)	0	0,00	14280899	77,19
39 Osakkeet ja osuudet	142329	-2,61	1772	-53,72	4260	(X)	0	0,00	148361	-1,31
40 Muu vaihto-omaisuus	169	-22,12	0	-100,00	0	0,00	0	-100,00	169	-99,65
41 (35...40)	84543483	47,07	2851934	-3,17	4391980	62,21	3907635	-10,59	95695032	41,75
SJOITUSOMAISUUS										
<i>Kotimainen</i>										
3) Velkakirjat	23287618	-5,61	2096889	4,81	921446	6,69	191745	101,47	26497698	-4,10
42 Markkamääräiset	2788435	-6,27	0	0,00	0	0,00	0	0,00	2788435	-6,27
43 Ulkomaan rahan määräiset	1679035	-19,66	248349	10,79	129879	-7,92	2215	(Z)	2059478	-16,12
44 Osakkeet ja osuudet	5321767	-10,76	2512181	1,22	3217490	13,98	0	0,00	11051438	-1,92
45 Kiinteistöyhteisöjen osakkeet ja osuudet	255469	-45,41	391870	0,53	652851	18,63	0	0,00	1300190	-7,66
46 Kiinteistöt	5745	4,97	13027	-22,27	5235	-98,37	0	-100,00	24007	-93,89
47 Muu sijoitusomaisuus	33338069	-7,84	5262316	2,91	4926901	4,85	193960	34,04	43721246	-5,22
48 (42...47)	15078384	21,23	0	0,00	0	0,00	0	0,00	15078384	21,23
<i>Ulkomainen</i>										
3) 49 Velkakirjat	105775	-33,90	3263	7,94	0	0,00	0	0,00	109038	-33,13
50 Osakkeet ja osuudet	89215	126,95	0	0,00	0	-100,00	322430	3,05	411645	14,66
51 Muu sijoitusomaisuus	15273374	20,86	3263	7,94	0	-100,00	322430	3,05	15599067	20,36
52 (49...51)										

Taulukko III. (jatkuu)
Tase 31.12.1993, 1000 mk

	Liikepankit		Osuuspankit		Säästöpankit		Ulkomaiset pankit		Pankit yhteensä	
	1000 mk	M%	1000 mk	M%	1000 mk	M%	1000 mk	M%	1000 mk	M%
4) POISTOJEN EROTUS										
53 (48+52+poistoero)	1693	-76,87	8245	37,72	325	-18,14	0	0,00	10263	-25,11
	48613136	-0,42	5273824	2,96	4927226	4,70	516390	12,85	59330576	0,38
KÄYTTÖOMAISUUS JA MUUT PITKÄVAIKUTTEISET MENOT										
<i>Kotimainen</i>										
54 Osakkeet ja osuudet	5062598	2,93	1284140	4,29	1150283	-3,37	5532	-25,85	7502553	2,11
55 Kiinteistöyhtiöiden osakkeet ja osuudet	5093392	5,77	2304569	-6,70	2209635	-12,09	0	0,00	9607596	-1,95
56 Kiinteistöt	5828490	-13,50	1135682	-2,15	1367704	-7,06	0	0,00	8331876	-11,14
57 Koneet ja kalusto	1108724	-19,71	396772	-7,67	222130	-54,56	5400	-1,97	1733026	-24,63
58 Muu käyttöomaisuus ja pitkävaikutteiset menot	808739	-52,29	107985	-13,95	47193	-64,37	542	-78,36	964459	-50,68
<i>Ulkomainen</i>										
59 Osakkeet ja osuudet	3304111	3,63	0	0,00	0	0,00	116	-0,85	3304227	3,63
60 Muu	330694	-15,20	0	0,00	0	0,00	0	0,00	330694	-15,20
4) POISTOJEN EROTUS	75900	-22,30	76057	10,88	13460	-6,75	-89	25,35	165328	-8,47
61 (54...60+poistoero)	21612648	-6,94	5305205	-3,29	5010405	-13,78	11501	-26,60	31939759	-7,52
5) 62 MUU OMAISUUS	4071368	-3,12	487039	53,48	1174065	18,54	0	-100,00	5732472	3,99
63 ARVOSTUSERÄT	65014	16,24	0	0,00	87	-60,09	0	0,00	65101	15,94
64 YHTEENSÄ	544515232	4,24	129381809	11,03	74004178	-35,09	6188207	-19,61	754089426	-0,86
B. VASTATTAVAA										
VIERAS PÄÄOMA										
<i>Kotimaiset velat</i>										
1) 65 Yleisön talletukset	175781546	31,38	87512414	18,50	14554128	-77,96	102926	-64,11	277951014	1,45
66 Velat Suomen Pankille	5415915	-0,38	0	-100,00	316031	-85,01	0	-100,00	5731946	-28,52
Velat muille rahalaitoksille										
67 Markkamääräiset	18006986	-37,16	10407375	7,56	28326435	144,91	601073	(X)	57341869	14,92
68 Ulkomaan rahan määräiset	2755875	-2,80	37279	-55,01	3019703	-47,09	12523	(Z)	5825380	-32,46
69 Velat muille rahoituslaitoksille	5770666	12,51	2210714	-14,76	14122	-98,64	267	-95,77	7995769	-8,78
71 Velat valtiolle	5499689	67,76	4808980	7,84	412472	-80,72	0	0,00	10721141	8,55
3) 72 Yleiseen liikk.lasketut velkakirjat	87225509	11,60	10668937	-9,32	20860095	79,95	3141914	87,13	121896455	18,12

Taulukko III. (jatkuu)
Tase 31.12.1993, 1000 mk

	Liikepankit		Osuuspankit		Säästöpankit		Ulkomaiset pankit		Pankit yhteensä	
	1000 mk	M%	1000 mk	M%	1000 mk	M%	1000 mk	M%	1000 mk	M%
73 Muut velat	21379774	41,43	3580883	-2,75	440039	-85,64	576977	27,03	25977673	16,41
74 Maksujen väliys	6375813	-22,38	37432	36,34	219059	-55,32	1141	13,53	6633445	-24,04
Siirtovelat										
77 Korot	5879257	-19,81	1487866	-16,72	635310	-67,79	70051	-71,48	8072484	-28,79
79 Muut siirtovelat	1253432	-9,32	399479	1,04	781842	-1,77	74147	159,00	2508900	-3,59
80 (65...79)	335344462	15,90	121151359	11,36	69579236	-34,67	4581019	69,52	530656076	4,60
Ulkomaiset velat										
Velat rahalaitoksille										
81 Ulkomaan rahan määräiset	80138421	-17,30	2907	-83,23	1304449	1,17	1244235	-73,33	82690012	-19,62
82 Markkamääräiset	2385672	-12,15	0	0,00	60	(Z)	96742	5,54	2482474	-11,57
Velat muille rahoituslaitoksille										
83 Ulkomaan rahan määräiset	5029515	30,46	0	0,00	0	0,00	0	0,00	5029515	30,46
84 Markkamääräiset	20833	-60,68	0	0,00	0	0,00	0	0,00	20833	-60,68
3) 85 Yleiseen liikk.lasketut velkakirjat	76352192	0,98	0	0,00	0	0,00	0	0,00	76352192	0,98
86 Muut velat	9994184	-41,80	0	0,00	22873	19,21	47275	(X)	10064332	-41,45
Siirtovelat										
89 Korot	7860091	-19,68	28	-92,05	12591	-49,90	65100	-43,58	7937810	-20,04
90 Muut siirtovelat	978347	50,77	0	0,00	0	0,00	4167	147,15	982514	51,02
91 (81...90)	8838438	-95,71	28	-99,84	12591	-99,06	69267	-98,58	8920324	-95,79
92 (80+91)	182759255	-63,09	2935	-99,99	1339973	-98,76	1457519	-80,77	185559682	-74,21
93 ARVOSTUSERÄT	0	0,00	0	0,00	0	0,00	0	0,00	0	0,00
VARAUKSET										
94 Luottotappiovaraukset	913509	6,49	798201	5,14	112152	15,87	16790	157,87	1840652	6,99
95 Siirtymävaraukset	130634	-15,21	239091	-28,86	48950	-28,24	38121	-28,24	456796	-23,24
4) 96 Poistojen erotus	77593	-26,10	82745	10,94	13787	-6,92	-88	23,94	174037	-10,44
97 Muut varaukset	0	0,00	53027	-34,79	5906	-6,59	0	0,00	58933	-32,76
98 (94...97)	1121736	0,43	1173064	-6,24	180795	6,49	54823	-7,95	2530418	-2,58
OMA PÄÄOMA										
Sidottu										
99 Osakepääoma/Osuuspääoma/Kantarahasto	16318483	-8,99	570178	-0,42	3683230	106,51	42254	-52,39	20614145	1,17
100 Osakeanti/Lisärahaso	410	(Z)	0	0,00	0	-100,00	0	0,00	410	-99,96

Taulukko III. (jatkuu)
Tase 31.12.1993, 1000 mk

	Liikepankit		Osuuspankit		Säästöpankit		Ulkomaiset pankit		Pankit yhteensä	
	1000 mk	M%	1000 mk	M%	1000 mk	M%	1000 mk	M%	1000 mk	M%
101 Vararahasto	10310046	11,07	3924498	-2,79	722819	-32,42	30359	66,82	14987722	4,03
102 Arvonkorotusrahasto	294118	-83,63	273307	-5,27	48725	-2,67	0	0,00	616150	-71,14
6) 103 Muu sidottu oma pääoma	12565696	54,18	3856200	248,03	4456687	-46,65	0	0,00	20878583	18,55
V a p a a										
104 Muut rahastot	262549	-9,38	490993	7,95	62239	-10,43	0	0,00	815781	0,22
105 Käyttämätön voitto edellisiltä vuosilta	16698	-71,86	48423	320,23	20871	-99,49	14349	-45,39	100341	-97,61
106 Tilivuoden voitto	55915	31,46	403404	134,84	581525	(X)	64098	975,11	1104942	382,71
107 Tappio edellisiltä vuosilta	5188482	249,33	14992	(X)	6504404	(X)	22789	114,42	11730667	664,10
108 Tilivuoden tappio	9345653	-5,94	2497560	(X)	167395	-98,41	33425	-50,68	12044033	-41,86
109 (99...107)	25289780	-3,22	7054451	9,06	2904297	-51,66	94846	56,01	35343374	-8,60
110 YHTEENSÄ	544515232	4,24	129381809	11,03	74004178	-35,09	6188207	-19,61	754089426	-0,86

Taseen viitteet:

- 1) Suppea yleisökäsäte
- 2) Sisältää pääasiassa markkinarahainstrumentteja
- 3) Sisältää joukkovelkakirjoja ja markkinarahainstrumentteja
- 4) Tehtyjen ja suunnitelman mukaisen poislojen kertynyt erotus
- 5) Sisältää: kiinteistöjä ja kiinteistöyhteisöjen osakkeita (1 604 331) sekä muita osakkeita 3 029194
- 6) Sisältää pääomatodistuksia 20 615 950

Taulukko IV1.

**Tuloslaskelman erä
"muut tuotot", 1000 mk**

	Liikepankit		Osuuspankit		Säästöpankit		Ulkomaiset pankit		Pankit yhteensä	
	1000 mk	M%	1000 mk	M%	1000 mk	M%	1000 mk	M%	1000 mk	M%
01 Valuuttatuotot	900595	-23,75	15519	-39,84	14397	-54,32	57816	-15,71	988327	-24,38
03 Toimitusmaksut ja palkkiot	2473234	12,09	988420	3,81	784086	-17,06	5168	-15,83	4250908	3,43
04 Takaus- yms. provisiot	781179	15,73	130909	-2,84	160229	-31,86	11199	76,89	1083516	3,08
05 Vaihto-omaisuusosakkeiden myynnistä	144894	(X)	78631	*	5855	*			229380	*
06 Sijoitusomaisuuden myynnistä	847156	328,84	-190900	18,57	-88872	*			567384	(X)
07 Osingot ja osuuksien korot	472037	-24,35	43685	-67,99	5066	-21,47	0	0	520788	-32,09
08 Kotimaiset	354055	-33,41	43644	-68,02	4957	-23,16			402656	-40,31
09 Ulkomaiset	117982	27,87	41	(Z)	109	(Z)			118132	28,03
10 Tuotot kiinteistöistä ja kiinteistöyhteisöistä	809335	-8,04	357151	2,59	609801	5,45	0	0	1776287	-1,67
11 Pankkikiinteistöt	453294	-15,27	125092	-10,63	124968	-22,41			703354	-15,87
12 Asuinkiinteistöt	23860	76,45	91669	16,62	39415	-11,36			154944	13,44
13 Muut kiinteistöt	332181	0,19	140390	8,36	445418	19,49	0	0	917989	10,10
1) 15 Vakuutusyhtiöiltä ja vakuusrahastoilta saadut korvaukset	7203	-92,01	483981	-70,21	10014	-99,27			501198	-83,75
2) 17 Muut tuotot	903303	12,68	19994	30,48	295034	(X)	107	-92,23	1218438	46,30
18 Yhteensä	7338936	10,05	1927390	-36,06	1795610	-43,22	74290	-9,89	11136226	-13,86

Viitteet:

- 1) Vakuusrahastot = pankkien vakuusrahastot
- 2) sisältää ATK-tuottoja 501647

Taulukko IV2.

Tuloslaskelman erä "muut kulut" ja "verot", 1000 mk

	Liikepankit		Osuuspankit		Säästöpankit		Ulkomaiset pankit		Pankit yhteensä	
	1000 mk	M%	1000 mk	M%	1000 mk	M%	1000 mk	M%	1000 mk	M%
01 Palkat	3222889	-7,09	1170719	-1,40	920822	-26,87	25937	-1,23	5340367	-10,12
02 Sosiaalikulut	886405	-14,65	327656	-14,71	503701	2,87	8729	11,45	1726491	-10,09
03 Lakisääteiset sosiaaliturvakulut	793314	42,30	300043	-3,23	489038	2,33	8149	4,05	1590544	17,53
04 Muut sosiaalikulut	93091	-80,65	27613	-62,75	14663	24,93	580	(Z)	135947	-76,02
05 Vuokrat	568006	22,65	179508	-3,32	202415	-18,68	5984	-31,34	965913	5,46
06 Maa-alueista ja vesialueista	2733	-59,28	637	577,66	15233	(X)			18603	161,83
07 Rakennuksista ja huoneistoista	459244	57,99	109398	-0,40	75957	-24,61	3032	-62,90	647631	27,13
08 Muut vuokrat	106029	-36,02	69473	-8,28	111225	-24,78	2952	443,65	289679	-25,70
10 Kulut kiinteistöistä ja kiinteistöyhteisöistä	692107	14,77	427992	1,49	938031	6,99	0		2058130	8,24
11 Pankki kiinteistöt	585359	14,74	247138	-3,69	658309	15,57			1490806	11,55
12 Asuinkiinteistöt	16431	19,05	67850	21,08	30789	-3,46			115070	13,11
13 Muut kiinteistöt	90317	14,22	113004	3,61	248933	-9,55			452254	-2,40
14 Toimistokulut	525568	-0,23	187651	7,41	242831	14,44	9290	22,01	965340	4,78
15 Tietoliikennekulut	306874	1,03	89037	-0,51	137512	39,23	5628	6,61	533051	8,51
16 Koneiden ja laitteiden korjaus ja huolto	44933	-13,25	47661	30,72	18630	16,72	98	5,38	111322	6,72
17 Muut toimistokulut	173761	1,48	56953	3,98	86689	-11,06	3564	58,97	320967	-1,46
19 Markkinointikulut	211420	-2,29	127518	-6,05	84204	-4,43	1465	6,31	424607	-3,85
20 Edustuskulut	30067	-21,32	11442	-22,51	14668	-39,88	1317	10,21	57494	-26,83
21 Muut markkinointikulut	181353	1,79	116076	-4,04	69536	9,15	148	-19,13	367113	1,13
22 Henkilökuntakulut	275445	-2,64	97935	-9,56	97652	15,48	3701	-9,40	474733	-1,07
23 Maksut vakuusrahastolle	416143	94,33	680332	7,72	434459	-28,27	638	145,38	1531572	5,50
24 Vakuutus- ja muut varmuuskulut	102558	1,48	682331	104,54	220709	23,98	266	11,76	1005864	64,11
25 Valvonta- ja tarkastusmaksut	87794	528,40	22417	7,03	4640	-68,76	939	55,21	115790	129,85
26 Jäsenmaksut	56100	-87,19	55653	-11,57	20805	-73,08	351	-15,22	132909	-77,03
27 Korvaukset Posti- ja telelaitokselle	559945	15,73							559945	15,73
28 Muut kulut	1764015	27,49	691615	7,84	357595	-44,95	14882	-39,24	2828107	4,78
2) 30 Yhteensä (01...28)	9368395	1,45	4651327	8,47	4027864	-15,82	72182	-11,86	18119768	-1,46
31 Verot	38719	-69,45	124251	6,22	6835	-58,52	9439	176,16	179244	-32,00
32 Hoftokulut yhteensä	9407114	0,49	4775578	8,41	4034699	-15,97	81621	-4,33	18299012	-1,90

Viitteet:

- 1) sisältää ATK-kuluja 1533659
- 2) tuloslaskelman erä "muut kulut"

TERMILUETTELO

FÖRTECKNING ÖVER TERMINOLOGIN

GLOSSARY

Taulujen sarakkeet:

(Taulukko, Tablå, Table)

- (II-
IV2) Liikepankit
Osuuspankit
Säästöpankit
Ulkomaiset pankit
Yhteensä

Tablåernas kolumner

Affärsbanker
Andelsbanker
Sparbanker
Utländsägda banker
Summa

Columns of the tables

Commercial Banks
Co-operative Banks
Savings Banks
Foreign-owned banking institutions
Total

Taulujen rivit:

- (II) KORKOTUOTOT
Kotimaiset
Pankeilta

Markkamääräisistä luotoista yleisölle

Ulkomaan rahan määräisistä luotoista yleisölle

Valtion varoista välitetyistä lainoista

Yleiseen liikkeeseen lasketuista velkakirjoista

Muut korkotuotot

Ulkomaiset
Pankeilta

Luotoista yleisölle

Yleiseen liikkeeseen lasketuista velkakirjoista

Muut korkotuotot

Tablåernas rader:

RÄNTEINTÄKTER
Inhemiska
Banker

Krediter till allmänheten i mark

Krediter till allmänheten i utländsk valuta

Lån förmedlade ur statsmedel

Skuldebrev som satts i omlopp hos allmänheten

Övriga räntetäkter

Utländska
Banker

Krediter till allmänheten

Skuldebrev som satts i omlopp hos allmänheten

Övriga räntetäkter

Rows of the tables:

INTEREST EARNINGS

Domestic

From banks

On advances granted to the public,

in Finnish currency

On advances granted to the public,

in foreign currency

On loans granted from states funds

Debet securities

Other interest earnings

Foreign

From banks

On advances granted to the public

Debet securities

Other interest earnings

KORKOKULUT		INTEREST EXPENSES
Kotimaiset		Domestic
Markkamääräraisista yleisön talletuksista	Depositioner av allmänheten i mark	On deposits by the public, in Finnish currency
Ulkomaan rahan määräraisistä yleisön talletuksista	Depositionen av allmänheten i utländsk valuta	On deposits by the public, in foreign currency
Yleiseen liikkeeseen lasketuista velkakirjoista	Skuldebrev som satts i omlopp hos allmänheten	Debet securities
Suomen Pankille	Finlands Bank	To the Bank of Finland
Muille pankkeille	Övriga banker	To other banks
Luottolaitoksille	Kreditinrättningar	To credit institutions
Valtion varoista välitetyistä lainoista	Lån förmedlade ur statsmedel	On loans granted from state funds
Muista veloista valitolle	Övriga skulder till staten	On other claims of the central government
Muista veloista	Övriga skulder	On other liabilities
Muut korkokulut	Övriga räntekostnader	Other interest expenses
Ulkomaiset	Utländska	Foreign
Pankeille	Banker	To banks
Yleiseen liikkeeseen lasketuista velkakirjoista	Skuldebrev som satts i omlopp hos allmänheten	Debet securities
Muista veloista	Övriga skulder	On other liabilities
KOROT PÄÄOMATODISTUKSISTA	RÄNTA SOM BETALAS PÅ KAPITALBEVIS	INTERESTS ON THE CAPITAL CERTIFICATES
KORKOKATE	RÄNTEBIDRAG	INTEREST EARNINGS, NET
MUUT TUOTOT	ÖVRIGA INTÄKTER	OTHER EARNINGS
TUOTOT YHTEENSÄ	INTÄKTER SAMMANLAGT	TOTAL EARNINGS
MUUT KULUT	ÖVRIGA KOSTNADER	OTHER EXPENSES
LUOTTO- JA TAKAUSTAPPIOT	KREDIT- OCH BORGENSFÖRLUSTER	LOSSES ON ADVANCES AND GUARANTEES
KÄYTTÖKATE	DRIFTSBIDRAG	OPERATING MARGIN
POISTOT JA ARVONALENNUKSET	AVSKRIVNINGAR OCH VÄRDENEDSÄTTNINGAR	DEPRECIATION
Rakennuksista ja rakennelmista	Byggnader och konstruktioner	On buildings and constructions
Koneista ja kalustosta	Maskiner och inventarier	On machinery and equipment
Muut poistot	Övriga avskrivningar	Other depreciation
LIKEVOITTO/LIHKETAPPIO	RÖRELSEVINSTI-FÖRLUST	BUSINESS PROFIT/BUSINESS LOSS
SATUNNAISET TUOTOT/KULUT	EXTRAORDINÄRA INTÄKTER/KOSTNADER	INCIDENTAL EARNINGS/EXPENSES
TEHTYJEN JA SUUNNITELMAN MUKAIS- TEN POISTOJEN EROTUS	SKILLNADEN MELLAN GJORDA AVSKRIVNINGAR OCH AVSKRIVNINGAR ENLIGT PLAN	DIFFERENCE BETWEEN SCHEDULED AND RECORDED DEPRECIATION
VARAUSTEN LISÄYS(-) TAI VÄHENNYS (+)	ÖKNING ELLER MINSKNING AV RESERVERINGAR	INCREASE OR DECREASE IN RESEVES
Luottotappiovaraukset	Kreditförlustrserveringar	Reserves for bad debt losses
Muut varaukset	Övriga reserveringar	Other reserves
VÄLITÖMÄT VEROT	DIREKTA SKATTER	DIRECT TAXES
TILIVUODEN VOITTO	RÄKENSKAPÅRETS VINST	NET EARNINGS FOR THE ACCOUNTING PERIOD
TILIVUODEN TAPPIO	RÄKENSKAPÅRETS FÖRLUST	NET LOSS FOR THE ACCOUNTING PERIOD

(III)	A. VASTAAVAA	A. AKTIVA	A. ASSETS
	RAHOITUSOMAISUUS	FINANSIERINGSTILLGÅNGAR	CASH AND RECEIVABLES
	Kassa	Kassa	Cash
	Suomen raha	Finskt mynt	Finnish currency
	Ulkomaan rahat	Utländskt mynt	Foreign currency
	Muu kassa	Övrig kassa	Other cash
	Kotimaiset saamiset	Inhemiska fordringar	Domestic
	Saamiset Suomen Pankilta	Fordringar hos Finlands Bank	Receivables from the Bank of Finland
	Erytystalletukset Suomen Pankissa	Specialdepositioner i Finlands Bank	Special accounts at the Bank of Finland
	Saamiset muilta rahalaitoksilta	Fordringar hos övriga penninginrättningar	Receivables from other banking institutions
	Markkamääräiset	I mark	In Finnish currency
	Ulkomaan rahan määräiset	I ulländsk valuta	In foreign currency
	Saamiset muilta rahoituslaitoksilta	Fordringar hos andra finansieringsinrättningar	Receivables from other financial institutions
	Saamiset valtiolta	Fordringar hos staten	Receivables from the central government
	Luotot yleisölle	Krediter till allmänheten	Advances to the public
	Yleiseen liikkeeseen lasketut velkakirjat	Skuldebrev som satts i omlopp hos allmänheten	Debet securities
	Maksujen välitys	Betalningsförmedling	Payments in transit
	Siirtosaamiset	Resultatregleringar	Adjustment items
	Korot	Räntor	Interest accrued
	Muut siirtosaamiset	Övriga resultatregleringar	Other adjustment items
	Osakeantisaamiset	Aktiefordringar	Share issue receivables
	Muut rahoitusvarat	Övriga finansieringstillgångar	Other cash and receivables
	Ulkomaiset saamiset	Utländska fordringar	Foreign
	Saamiset rahalaitoksilta	Fordringar hos penninginrättningar	Receivables from banking institutions
	Ulkomaan rahan määräiset	I ulländsk valuta	In foreign currency
	Markkamääräiset	I mark	In Finnish currency
	Saamiset muilta luottolaitoksilta	Fordringar hos andra finansieringsinrättningar	Receivables from other financial institutions
	Ulkomaan rahan määräiset	I ulländsk valuta	In foreign currency
	Markkamääräiset	I mark	In Finnish currency
	Luotot yleisölle	Krediter till allmänheten	Advances to the public
	Ulkomaan rahan määräiset	I ulländsk valuta	In foreign currency
	Markkamääräiset	I mark	In Finnish currency
	Yleiseen liikkeeseen lasketut velkakirjat	Skuldebrev som satts i omlopp hos allmänheten	Debet securities
	Siirtosaamiset	Resultatregleringar	Adjustment items
	Korot	Räntor	Interest accrued
	Muut siirtosaamiset	Övriga resultatregleringar	Other adjustment items
	Muut rahoitusvarat	Övriga finansieringstillgångar	Other cash and receivables
	Ulkomaan rahan määräiset	I ulländsk valuta	In foreign currency
	Markkamääräiset	I mark	In Finnish currency

VAIHTO-OMAISUUS

Kotimainen

Velkakirjat
Osakkeet ja osuudet
Muu vaihto-omaisuus

Ulkomainen

Velkakirjat
Osakkeet ja osuudet
Muu vaihto-omaisuus

SIIJOITUSOMAISUUS

Kotimainen

Velkakirjat
Markkamääräiset
Ulkomaan rahan määräiset
Osakkeet ja osuudet
Kiinteistöyhteisöjen osakkeet ja osuudet
Kiinteistöt
Muu sijoitusomaisuus

Ulkomainen

Velkakirjat
Osakkeet ja osuudet
Muu sijoitusomaisuus

**TEHTYJEN JA SUUNNITELMAN MUKAISTEN
POISTOJEN KERTYNYT EROTUS**

**KÄYTTÖOMAISUUS JA MUUT PITKÄ-
VAIKUTTEISET MENOT**

Kotimainen

Osakkeet ja osuudet
Kiinteistöyhteisöjen osakkeet ja osuudet
Kiinteistöt
Koneet ja kalusto
Muu käyttöomaisuus ja pitkävaikutteiset menot

Ulkomainen

Osakkeet ja osuudet
Muu

**TEHTYJEN JA SUUNNITELMAN MUKAISTEN
POISTOJEN KERTYNYT EROTUS**

OMSÄTTNINGSTILLGÅNGAR

Inhemska

Skuldebrev
Aktier och andelar
Övriga omsättningsstillgångar

Utländska

Skuldebrev
Aktier och andelar
Övriga omsättningsstillgångar

INVESTERINGSTILLGÅNGAR

Inhemska

Skuldebrev
I mark
I utländsk valuta
Aktier och andelar
Aktier och andelar i fastighetssammanslutningar
Fastigheter
Övriga investeringsstillgångar

Utländska

Skuldebrev
Aktier och andelar
Övriga investeringsstillgångar

**DEN KUMULATIVA SKILLNADEN MELLAN GJORDA
AVSKRIVNINGAR OCH AVSKRIVNINGAR ENLIGT
PLAN**

**ANLÄGGNINGSTILLGÅNGAR OCH ÖVRIGA
UTGIFTER MED LÅNG VERKNINGSTID**

Inhemska

Aktier och andelar
Aktier och andelar i fastighetssammanslutningar
Fastigheter
Maskiner och inventarier
Övriga anläggningstillgångar och utgifter med lång
verkningstid

Utländska

Aktier och andelar
Övriga

**DEN KUMULATIVA SKILLNADEN MELLAN GJORDA
AVSKRIVNINGAR OCH AVSKRIVNINGAR ENLIGT
PLAN**

TRADING ASSETS

Domestic

Bonds and debentures
Shares and partnerships
Other trading assets

Foreign

Bonds and debentures
Shares and partnerships
Other trading assets

INVESTMENT ASSETS

Domestic

Bonds and debentures
In Finnish currency
In foreign currency
Shares and partnerships
Real estate stocks and shares
Real estate
Other investment assets

Foreign

Bonds and debentures
Shares and partnerships
Other investment assets

**ACCUMULATED DIFFERENCE BETWEEN SCHEDULED
AND RECORDED DEPRECIATION**

**FIXED ASSETS AND OTHER LONG-TERM
EXPENSES**

Domestic

Shares and partnerships
Real estate stocks and shares
Real estate
Machinery and equipment
Other fixed assets and longterm expenses

Foreign

Shares and partnerships
Other

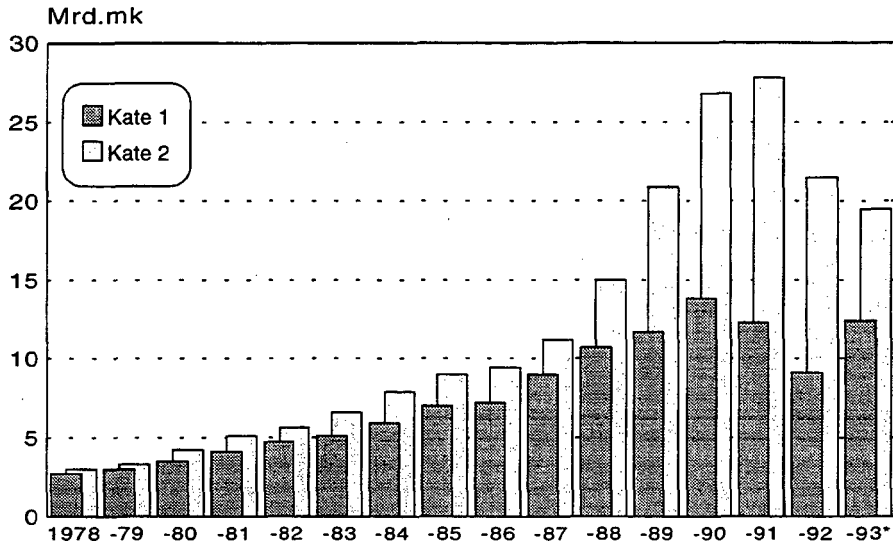
**ACCUMULATED DIFFERENCE BETWEEN SCHEDULED
AND RECORDED DEPRECIATION**

MUU OMAISUUS	ÖVRIGA TILLGÅNGAR	OTHER ASSETS
ARVOSTUSERÄT	VÄRDERINGSPOSTER	EQUALIZATION ITEMS
B. VASTATTAVAA	B. PASSIVA	B. LIABILITIES
VIERAS PÄÄOMA	FRÄMMANDE KAPITAL	EXTERNAL CAPITAL
Kotimaiset velat	Inhemiska skulder	Domestic
Yleisön talletukset	Depositioner av allmänheten	Deposits by the public
Velat Suomen Pankille	Velat till Finlands bank	Claims of the Bank of Finland
Velat muille rahalaitoksille	Skulder till penninginrättningar	Claims of other banking institutions
Markkamääräiset	I mark	In Finnish currency
Ulkomaan rahan määräiset	I ultäändsk valuta	In foreign currency
Velat muille rahoituslaitoksille	Skulder till andra finansieringsinrättningar	Claims of other financial institutions
Velat valtiolle	Skulder till staten	Claims of the central government
Yleiseen liikkeeseen lasketut velkakirjat	Skuldebrev som satts i omlopp hos allmänheten	Debet securities
Muut velat	Övriga skulder	Other liabilities
Maksujen välitys	Betalningsförmedling	Payments in transit
Siirtovelat	Resultatregleringar	Adjustment items
Korot	Räntor	Interest accrued
Muut siirtovelat	Övriga resultatregleringar	Other adjustment items
Ulkomaiset velat	Utländska skulder	Foreign
Velat rahalaitoksille	Skulder till penninginrättningar	Claims of banking institutions
Ulkomaan rahan määräiset	I ultäändsk valuta	In foreign currency
Markkamääräiset	I mark	In Finnish currency
Velat muille rahoituslaitoksille	Skulder till andra finansieringsinrättningar	Claims of other financial institutions
Ulkomaan rahan määräiset	I ultäändsk valuta	In foreign currency
Markkamääräiset	I mark	In Finnish currency
Yleiseen liikkeeseen lasketut velkakirjat	Skuldebrev som satts i omlopp hos allmänheten	Debet securities
Muut velat	Övriga skulder	Other liabilities
Siirtovelat	Resultatregleringar	Adjustment items
Korot	Räntor	Interest accrued
Muut siirtovelat	Övriga resultatregleringar	Other adjustment items
ARVOSTUSERÄT	VÄRDERINGSPOSTER	EQUALIZATION ITEMS
VARAUKSET	RESERVERINGAR	RESERVES
Luottotappiovaraukset	Kreditförlustrereserveringar	Reserves for bad debt losses
Siirtymävaraukset	Övergångsreservering	Transition reserves
Tehtyjen ja suunnitelman mukaisten	Den kumul. skilnad. mellan gjorda	Accumulated difference between
poistojen kertynyt erotus	avskrivn. och avskrivn.enligt plan	scheduled and recorded depreciation
Muut varaukset	Övriga reserveringar	Other reserves
OMA PÄÄOMA	EGET KAPITAL	CAPITAL
Sidottu	Bundet	Tied
Osakepääoma	Aktiekapital	Share capital

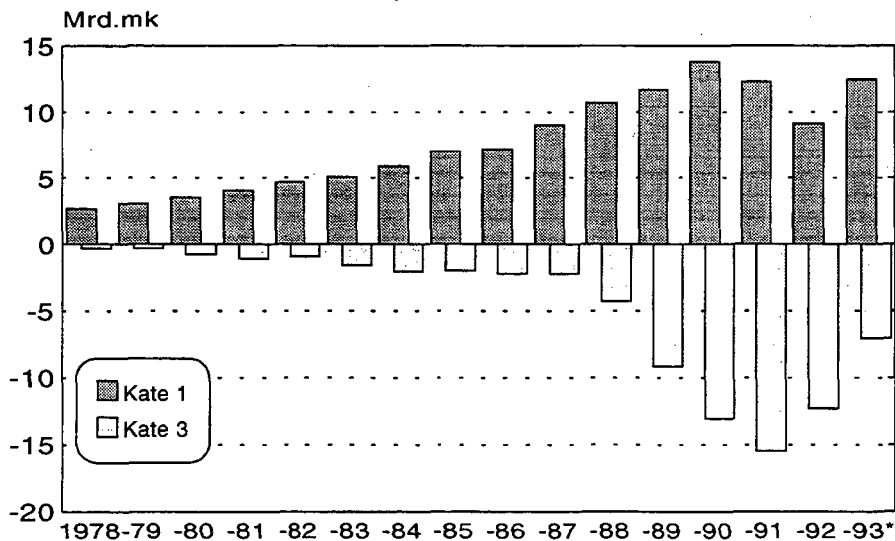
Osuuspääoma	Andelskapital	Co-operative capital
Kantarahasto	Grundfond	Primary capital
Osakeanti	Akteeemisston	Share issue
Lisärahassto	Tillskottsfond	Supplementary fund
Vararahasto	Reservfond	Reserve fund
Arvonkorotusrahasto	Värderegleringsfond	Equalization fund
Muu sidottu oma pääoma	Övrigt bundet eget kapital	Other tied capital account
Vapaa	Fritt	Free
Muut rahastot	Övriga fonder	Other funds
Käyttämätön voitto edellisiltä vuosilta	Odisonerad vinst från tidigare år	Undistributed profits from previous years
Tilivuoden voitto	Räkenskapsårets vinst	Net earnings for the accounting year
Tappio edellisiltä vuosilta	Förlust från tidigare år	Net loss from previous years
Tilivuoden tappio	Räkenskapsårets förlust	Net loss for the accounting year
YHTEENSÄ	SUMMA	TOTAL
(IV1)		
Valuuttatuotot	Valutaintäkter	Earnings from foreign exchange dealings
Toimitusmaksut ja palkkiot	Expeditionsavgifter och provisioner	Commissions and fees
Takaus- yms. provisiot	Garanti- och dylika provisioner	Commissions on guarantees and on other contingent liabilities
Vaihto-omaisuusosakkeiden myynnistä	Försäljning av omsättningsaktier och andelar	Earnings from sales of shares and partnerships in trading assets
Sijoitusomaisuuden myynnistä	Försäljning av investeringsstillgångar	Earnings from sales of investment assets
Osingot ja osuuskien korot	Dividender och räntor på andelar	Dividends and interest earnings from partnerships
Kotimaiset	Inhemiska	Domestic
Ulkomaiset	Utländska	Foreign
Tuotot kiinteistöistä ja kiinteistöyhteisöistä	Intäkter av fastigheter och fastighetssemmannulningar	Earnings from real estate and real estate corporations
Pankki kiinteistöt	Bankfastigheter	Bank premises
Asuin kiinteistöt	Bostadsfastigheter	Residential buildings
Muut kiinteistöt	Övriga fastigheter	Other
Vakuutusyhtiöiltä ja vakuusrahastoilta	Ersättningar från försäkringsbolag och säkerhetsfonder	Assurances from the insurance company and insurance funds
saadut korvaukset	Övriga inäkter	Other
YHTEENSÄ	SUMMA	TOTAL
(IV2)		
Palkat	Löner	Salaries
Sosiaalikulut	Socialkostnader	Social expenditure
Lakisäätteiset sosiaaliturvakulut	Lagstadgade socialskyddskostnader	Statutory social security contributions
Muut sosiaalikulut	Övriga socialkostnader	Other social expenditure
Vuokrat	Hyror	Rents and leases
Maa-alueista ja vesialueista	För jordområden och vattenområden	On land and water areas
Rakennuksista ja huoneistoista	För byggnader och lägenheter	On buildings and apartments
Muut vuokrat	Övriga hyror	Other rents and leases

<i>Kulut kiinteistöistä ja kiinteistöyhteisöistä</i>	<i>Kostnader för fastigheter och fastighetssammanslutningar</i>	<i>Expenses on real estate and real estate corporations</i>
<i>Pankki-kiinteistöt</i>	<i>Bankfastigheter</i>	<i>Bank premises</i>
<i>Asumiskiinteistöt</i>	<i>Bostadsfastigheter</i>	<i>Residential buildings</i>
<i>Muut kiinteistöt</i>	<i>Övriga fastigheter</i>	<i>Other real estate</i>
<i>Toimistokulut</i>	<i>Kontorskostnader</i>	<i>Office expenses</i>
<i>Tietoliikennekulut</i>	<i>Kostnader för teletrafik</i>	<i>Communication expenses</i>
<i>Koneiden ja laitteiden korjaus ja huolto</i>	<i>Reparation och underhåll av maskiner och apparater</i>	<i>Repairs and service of machinery and equipment</i>
<i>Muut toimistokulut</i>	<i>Övriga kontorskostnader</i>	<i>Other office expenses</i>
<i>Markkinointikulut</i>	<i>Marknadsföringskostnader</i>	<i>Marketing expenses</i>
<i>Edustuskulut</i>	<i>Representation</i>	<i>Public relations expenses</i>
<i>Muut markkinointikulut</i>	<i>Övriga marknadsföringskostnader</i>	<i>Other marketing expenses</i>
<i>Henkilökuntakulut</i>	<i>Personalkostnader</i>	<i>Staff expenses</i>
<i>Maksut vakuusrahasiistolle</i>	<i>Avgift till försäkringsfonden</i>	<i>Payments to the guarantee fund</i>
<i>Vakuutus- ja muut varmuuskulut</i>	<i>Övriga försäkrings- och säkerhetskostnader</i>	<i>Insurance and other security expenses</i>
<i>Valvonta- ja tarkastusmaksut</i>	<i>Tillsyns- och revisionsavgifter</i>	<i>Control and auditing charges</i>
<i>Jäsenmaksut</i>	<i>Medlemskostnader</i>	<i>Membership fees</i>
<i>Korvaukset posti- ja telelaitokselle</i>	<i>Ersättningar till Post- och televerket</i>	<i>Reimbursements to the Post and Telecomm. Dept</i>
<i>Sekalaiset ja muut kulut</i>	<i>Diverse och övriga kostnader</i>	<i>Miscellaneous and other expenses</i>
<i>Verot</i>	<i>Skatter</i>	<i>Taxes</i>
HOITOKULUT YHTEENSÄ	FÖRVALTNINGSKOSTNADER INALLES	TOTAL MANAGEMENT EXPENSES

Pankkien korkokatteet vuosina 1978-1993
miljardia markkaa



Pankkien korkokatteet vuosina 1978-1993
miljardia markkaa



Kate 1

Tuloslaskelman korkokate;

Kaikki korkotuotot-kaikki korkokulut.

Kate 2

Perinteisen luotonanto- ja talletustoiminnan "korkokate";

Korkotuotot kotimaisesta yleisöantolainauksesta (pl. valtion varoista välitetyt lainat vähennettynä korkokuluilla kotimaisista yleisön talletuksista

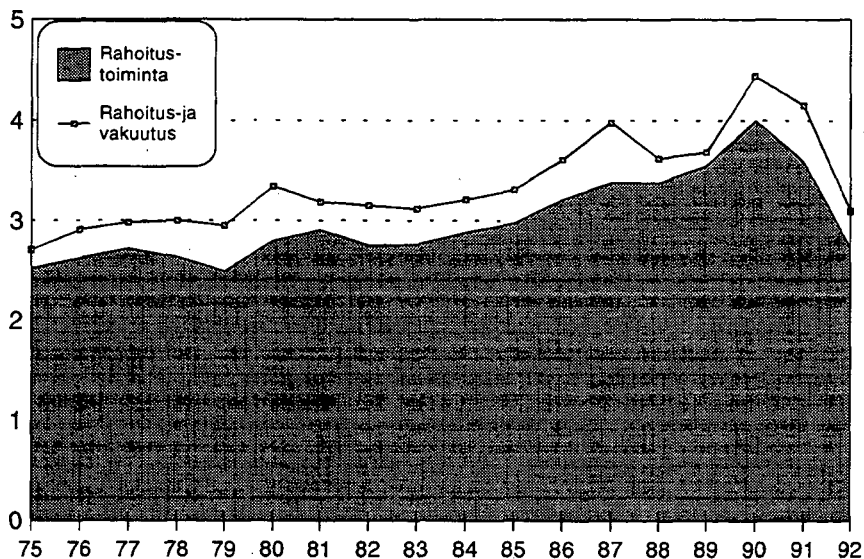
Kate 3

Muun kuin perinteisen anto- ja ottolainauksen "korkokate";

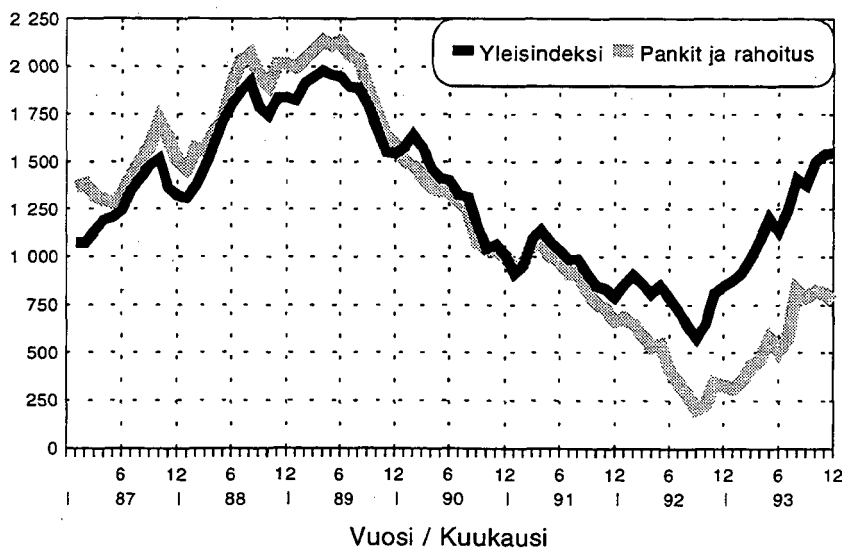
Mm. korkotuotot ja kulut ulkomaisista saamisista ja veloista, markkinarahasta, joukkovelkakirjoista, pankkien välisistä eristä yms.

Katteet 2 ja 3 ovat lähinnä "teknisiä korkokatteita", jotka kuvaavat pankkien varainhankinnassa ja sijoitustoiminnassa tapahtunutta muutosta ja sen vaikutusta varsinaiseen korkokatteeseen (kate 1).

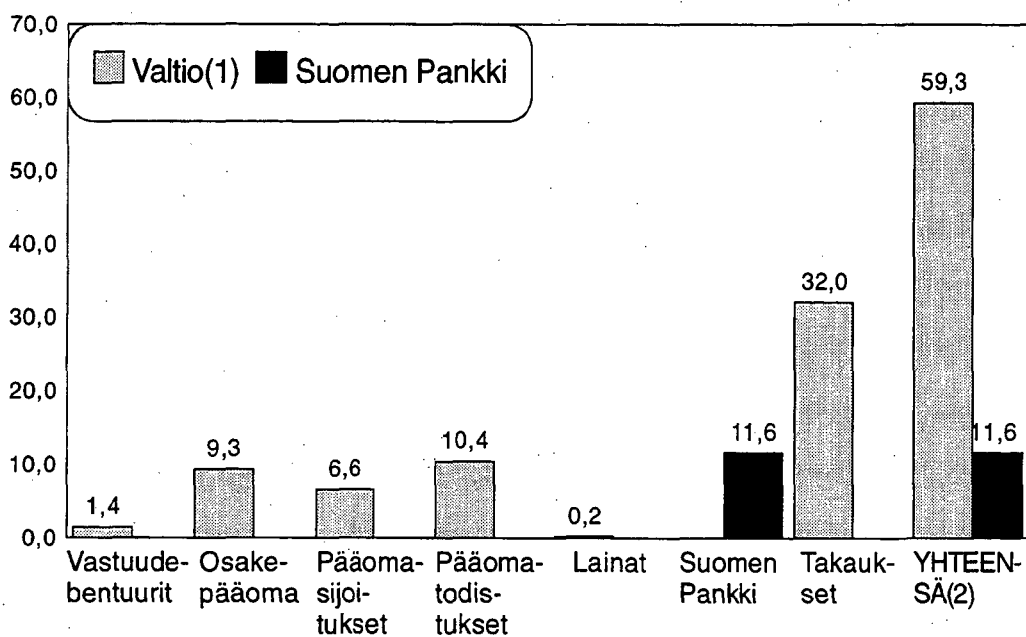
**Rahoitus- ja vakuutustoiminnan osuus
tuottajahintaisesta BKT:sta vv. 1975-1992, %**



**HEX-OSAKEINDEKSI KUUKAUSIKESKIMÄNÄ 1987-1993
(Yleisindeksi sekä pankit ja rahoitus 28.12.1990=1000)**



Julkinen pankkituki 1991-1993, mrd. mk **(Valtion tuet vaademuodoittain, SP:n tuki yhteensä)**



(1) Valtio ja valtion vakuusrahasto

(2) LÄHDE: Valtion vakuusrahasto

Pankkien toimipaikat ja henkilökunta

Tilastokeskus tekee erillisselvityksen pankkien toimipaikoista ja henkilökunnasta kesäkuun 1994 lopun tilanteesta.

Erillisselvitys tehdään SSP-kaupan yhteydessä tapahtuneiden suurten toimipaikka- ja henkilökuntamuutosten vuoksi.

Tiedot tullaan julkaisemaan pankkien kesäkuun kuukausitilaston yhteydessä. Tarvittaessa se toimitetaan halukkaille myös erillisenä heti sen valmistuttua.

Tiedustelut: Sinikka Kuusisto 90-17343326
Tarja Husso 90-17343328

Toivon, että minulle lähetetään em. selvitys heti sen valmistuttua:

Nimi:

Osoite:

(Erikseen tilattaessa toimituskulut 60 markkaa)

**Tilastokeskus/Rahoitusmarkkinat
00022 Tilastokeskus**

00022 TILASTOKESKUS
00022 STATISTIKCENTRALEN

Postitus

2 lk kirje

PMM
Sopimus
00100/617

SVT Suomen Virallinen Tilasto
Finlands Officiella Statistik
Official Statistics of Finland

Statistics Finland

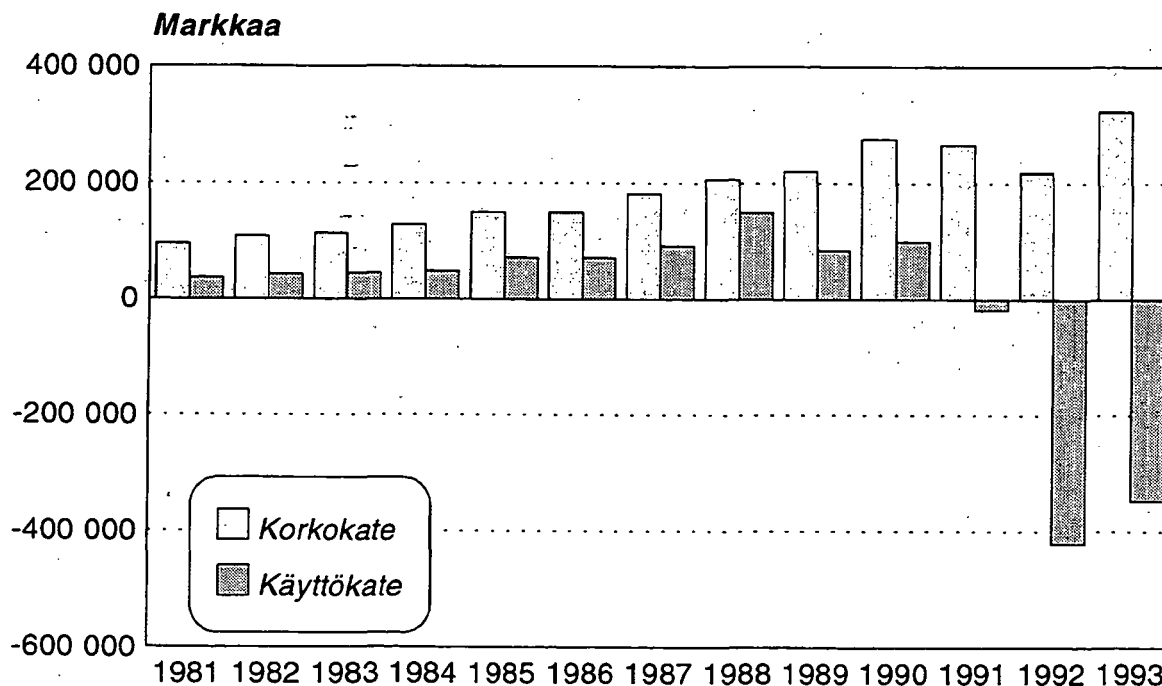
Financing
1994:18

Tiedustelut - Förfrågningar - Inquiries:

Tuulikki Lund
Sinikka Kuusisto

(90) 17 341

Katteet/henkilökunnan lukumäärä vuosina 1983-1993, markkaa



- 1) Katteet jaettuna pankkien henkilökunnan lukumäärällä
- 2) Kotimaiset talletuspankit

Myynti:

Julkaisujen myynti / 3B
00022 TILASTOKESKUS
Puh. (90) 1734 2011

Försäljning:

Publikationsförsäljning / 3B
00022 STATISTIKCENTRALEN
Tfn (90) 1734 2011

Hinta — Pris

70 mk

ISSN 0784-8382

= Rahoitus

ISSN 0784-9868