



# *Tilastokatsaus*

*Statistisk översikt*

*Bulletin of Statistics 2013:1*

# *Tilastokatsaus*

*Statistisk översikt*  
*Bulletin of Statistics 2013:1*

*88. vuosikerta – Årgång 88 – Volume 88*  
*Helsinki – Helsingfors 2013*

---

*Tiedustelut – Förfrågningar – Inquiries:*  
*Tarja Ruuskanen*  
*09 17 341*  
*tarja.ruuskanen@tilastokeskus.fi*

Suomen virallinen tilasto  
Finlands officiella statistik  
Official Statistics of Finland

*Palautteet: tilastokeskus.fi/palautte*  
*Synpunkter: www.stat.fi/synpunkt*  
*Comments: www.stat.fi/comment*

*Kansikuva – Pärmbild – Cover photograph:*  
*vastavalo.fi / Tuula Roos*

*Kannen suunnittelu – Pärmdesign – Cover design:*  
*Irene Koumolou*


*Painopaikka – Tryckeri – Printed by:*  
*Edita Prima Oy, Helsinki 2013*

*ISSN 1795–5165*  
*= Suomen virallinen tilasto*  
*ISSN 2242–7309 (pdf)*  
*ISSN 0015–2390 (print)*


---

© 2013 Tilastokeskus


*Tietoja lainattaessa lähteenä on mainittava Tilastokeskus.*  
*Uppgifterna får lånas med uppgivande av Statistikcentralen som källa.*  
*Quoting is encouraged provided Statistics Finland is acknowledged as the source.*

|  Väestö | Sivu |
|---|------|
| 1. Väkiluku . . . . .   | 8    |
| 2. Väestönmuutokset . . . . .   | 8    |
| 3. Väestönmuutokset maakunnittain . . . . .   | 9    |


|  Teollisuus |    |
|---|----|
| 4. Tuotetilastoa . . . . .  | 12 |
| 5. Teollisuuden suhdannebarometri . . . . .   | 17 |
| 6. Teollisuuden liikevaihtokuvaaja 2005 = 100 . . . . .                                     | 18 |
| 7. Teollisuustuotannon volyymi-indeksi 2010 = 100 . . . . .                                 | 19 |
| 8. Teollisuuden uudet tilaukset 2005 = 100 . . . . .  | 23 |

|  Energia |    |
|--|----|
| 9. Energian kokonaiskulutus energialähteittäin ja sähkön kokonaiskulutus . . . . .       | 25 |


|  Rakentaminen |    |
|---|----|
| 10. Asuntotuotanto . . . . .  | 27 |
| 11. Talonrakentaminen . . . . .   | 28 |
| 12. Rakentamisen liikevaihtokuvaaja 2005 = 100 . . . . .                                      | 30 |


|  Kauppa |    |
|---|----|
| 13. Kaupan myynti 2005 = 100 . . . . .  | 32 |
| 14. Ulkomaankauppa . . . . .  | 36 |
| 15. Maksutase . . . . .   | 38 |

|  Palvelut |    |
|---|----|
| 16. Palvelualojen liikevaihtokuvaaja 2005 = 100 . . . . .                                 | 39 |

|  Asuminen |    |
|---|----|
| 17. Asuntojen vuokrat . . . . .   | 41 |
| 18. Asuntojen hinnat . . . . .  | 42 |
| 19. Kiinteistöjen hinnat . . . . .  | 44 |
| 20. Kiinteistön ylläpidon kustannusindeksi 2005 = 100 . . . . .                           | 45 |


|  Liikenne ja matkailu |    |
|--|----|
| 21. Ulkomaan meriliikenne . . . . .  | 47 |
| 22. Moottoriajoneuvot . . . . .  | 48 |
| 23. Rautatieliikenne . . . . .   | 50 |
| 24. Suomen lentoasemien liikenne . . . . .   | 50 |
| 25. Tieliikenteen tavarankuljetukset . . . . .   | 51 |
| 26. Matkailu . . . . .   | 51 |
| 27. Tieliikenneonnettomuudet . . . . .   | 52 |

|  Rahoitus ja vakuutus |    |
|---|----|
| 28. Keskeisiä euron kursseja . . . . .  | 54 |
| 29. Euron muuntokurssit . . . . .   | 54 |
| 30. Suomen rahalaitosten uudet lainat yrityksille ja kotitalouksille . . . . .                          | 55 |
| 31. Suomen rahalaitosten lainat yleisölle sektoreittain ja rahalaitosryhmittäin . . . . .               | 56 |
| 32. Suomen rahalaitoksiin tehdyt yleisön talletukset sektoreittain ja rahalaitosryhmittäin . . . . .    | 58 |
| 33. Keskeisiä korkoja . . . . .   | 60 |
| 34. Osakemarkkinat (NASDAQ OMX Helsinki) . . . . .  | 61 |
| 35. Valtion takaukset . . . . .   | 62 |


|  Kansantalous |    |
|---|----|
| 36. Bruttokansantuote ja nettokansantulo . . . . .  | 64 |
| 37. Bruttokansantuote toimialoittain . . . . .  | 65 |
| 38. Bruttokansantuote asukasta kohti . . . . .  | 66 |
| 39. Tuotannon suhdannekuvaaja 2000 = 100 . . . . .  | 66 |

|  Julkinen talous |    |
|--|----|
| 40. Valtiontalouden rahavirtalaskelma . . . . .  | 68 |
| 41. Valtiontalouden tasapaino . . . . .  | 71 |
| 42. Valtionvelka . . . . .   | 75 |
| 43. Julkisyhteisöjen velka . . . . .   | 76 |

|  Befolkning | Sida |
|--|------|
| 1. Folkmängd . . . . .   | 8    |
| 2. Befolkningsförändringar . . . . .   | 8    |
| 3. Befolkningsförändringar landskapsvis . . . . .  | 9    |

|  Industri |    |
|--|----|
| 4. Produktstatistik . . . . .  | 12 |
| 5. Industrins konjunkturbarometer . . . . .  | 17 |
| 6. Omsättningsindex för industrin 2005 = 100 . . . . .                                     | 18 |
| 7. Volymindex för industriproduktionen 2010 = 100 . . . . .                                | 19 |
| 8. Industrins ordergång 2005 = 100 . . . . .   | 23 |

|  Energi       |    |
|--|----|
| 9. Totalförbrukning av energi efter energikälla och totalförbrukning av elektricitet . . . . . | 25 |

|  Byggnad |    |
|---|----|
| 10. Bostadsproduktion . . . . .   | 27 |
| 11. Husbyggnad . . . . .  | 28 |
| 12. Omsättningsindex för byggverksamhet 2005 = 100 . . . . .                              | 30 |


|  Handel |    |
|--|----|
| 13. Handelns försäljning 2005 = 100 . . . . .  | 32 |
| 14. Utrikeshandel . . . . .  | 36 |
| 15. Betalningsbalansen . . . . .   | 38 |

|  Tjänster |    |
|--|----|
| 16. Omsättning inom servicebranschen 2005 = 100 . . . . .                                  | 39 |

|  Boende |    |
|--|----|
| 17. Bostadshyror . . . . .   | 41 |
| 18. Bostadspriser . . . . .  | 42 |
| 19. Fastighetspriser . . . . .   | 44 |
| 20. Kostnadsindex för fastighetsunderhåll 2005 = 100 . . . . .                           | 45 |


















|  Transport och turism |    |
|---|----|
| 21. Utrikessjöfart . . . . .  | 47 |
| 22. Motorfordon . . . . .   | 48 |
| 23. Järnvägstrafik . . . . .  | 50 |
| 24. Trafiken på Finlands flygplatsen . . . . .  | 50 |
| 25. Varutransporter inom vägtrafiken . . . . .  | 51 |
| 26. Turism . . . . .  | 51 |
| 27. Vägtrafikolyckor . . . . .  | 52 |

|  Finansiering och försäkring |    |
|---|----|
| 28. Viktiga eurokurser . . . . .  | 54 |
| 29. Omräkningskurser för euron . . . . .  | 54 |
| 30. Finländska monetära finansinstituts nytvlåning till företag och hushåll . . . . .                           | 55 |
| 31. Finländska monetära finansinstituts (MFI) utlåning till allmänheten efter sektor och MFI-kategori . . . . . | 56 |
| 32. Finländska monetära finansinstituts (MFI) inlåning från allmänheten efter sektor och MFI-kategori . . . . . | 58 |
| 33. Viktiga räntor . . . . .  | 60 |
| 34. Aktiemarknaden (NASDAQ OMX Helsingfors) . . . . .   | 61 |
| 35. Statsgarantier . . . . .  | 62 |

|  Nationalräkenskaper |    |
|---|----|
| 36. Bruttonationalprodukt och nettonationalinkomst . . . . .  | 64 |
| 37. Bruttonationalprodukt efter näringsgren . . . . .   | 65 |
| 38. Bruttonationalprodukt per invånare . . . . .  | 66 |
| 39. Konjunkturindikator för produktionen 2000 = 100 . . . . .   | 66 |

|  Offentlig ekonomi |    |
|---|----|
| 40. Statsekonomin finansieringsanalys . . . . .   | 68 |
| 41. Statsekonomin balans . . . . .  | 71 |
| 42. Statskulden . . . . .   | 75 |
| 43. Offentliga sektorns skuld . . . . .   | 76 |

|  <b>Työmarkkinat</b>   | <b>Sivu</b> |  <b>Arbetsmarknaden</b>  | <b>Sida</b> |
|---|-------------|---|-------------|
| 44. Työllisyys . . . . .  | 78          | 44. Sysselsättning . . . . .  | 78          |
| 45. Työlliset ja tehdyt työtunnit toimialoitain . . . . .   | 79          | 45. Sysselsatta och utförda arbetstimmar efter näringsgren . . . . .  | 79          |
| 46. Työttömyys . . . . .  | 80          | 46. Arbetslöshet . . . . .  | 80          |
| 47. Työttömyysaste maakunnittain . . . . .  | 81          | 47. Relativt arbetslöshetstal landskapsvis . . . . .  | 81          |
| 48. Työnvälitys . . . . .   | 82          | 48. Arbetsförmedling . . . . .  | 82          |
| 49. Avoimet työpaikat . . . . .   | 84          | 49. Lediga arbetsplatser . . . . .  | 84          |
| 50. Palkansaajat työsuhteen tyyppin mukaan . . . . .  | 85          | 50. Löntagare efter typ av anställningsförhållande . . . . .  | 85          |
| 51. Palkansaajat työnantajasektorin mukaan toimialoitain . . . . .  | 86          | 51. Löntagare näringsgrensvis efter arbetsgivarsektor . . . . .   | 86          |
|  <b>Palkat ja työvoimakustannukset</b>                                       |             |  <b>Löner och arbetskraftskostnader</b>  |             |
| 52. Palkansaajien ansiotasoindeksi . . . . .  | 88          | 52. Löntagarnas förtjänstnivåindex . . . . .  | 88          |
| 53. Palkansaajien keskimääräisiä kuukausiansioita . . . . .   | 90          | 53. Löntagarnas genomsnittliga månadsinkomster . . . . .  | 90          |
| 54. Työvoimakustannusindeksi 2008 = 100 . . . . .   | 91          | 54. Arbetskraftskostnadsindex 2008 = 100 . . . . .  | 91          |
| 55. Teollisuuden ja rakentamisen palkkasumma-<br>kuvaajat 2005 = 100 . . . . .  | 92          | 55. Lönesummaindex för industrin och byggverk-<br>samteten 2005 = 100 . . . . .   | 92          |
| 56. Kaupan ja muiden palvelujen palkkasummakuvaajat<br>2005 = 100 . . . . .   | 93          | 56. Lönesummaindex för handeln och övriga tjänster<br>2005 = 100 . . . . .  | 93          |
|  <b>Tulot ja kulutus</b>   |             |  <b>Inkomst och konsumtion</b>   |             |
| 57. Kuluttajabarometri . . . . .  | 94          | 57. Konsumentbarometern . . . . .   | 94          |
|  <b>Hinnat ja kustannukset</b>   |             |  <b>Priser och kostnader</b>   |             |
| 58. Indeksilukujen vuosimuutoksia . . . . .   | 96          | 58. Förändringar på årsnivå i indextalen . . . . .  | 96          |
| 59. Rakennuskustannusindeksi . . . . .  | 97          | 59. Byggnadskostnadsindex . . . . .   | 97          |
| 60. Maarakennuskustannusindeksi 2005 = 100 . . . . .  | 98          | 60. Jordbyggnadskostnadsindex 2005 = 100 . . . . .  | 98          |
| 61. Maarakennusalan ja metsäalan konekustannus-<br>indeksi . . . . .  | 98          | 61. Kostnadsindex för anläggningsmaskiner och<br>skogsmaskiner . . . . .  | 98          |
| 62. Liikenteen kustannusindeksejä 2010 = 100 . . . . .  | 99          | 62. Kostnadsindex för trafik 2010 = 100 . . . . .   | 99          |
| 63. Kuluttajahintaindeksi . . . . .   | 100         | 63. Konsumentprisindex . . . . .  | 100         |
| 64. Palvelujen tuottajahintaindeksi 2010 = 100 . . . . .  | 102         | 64. Producentprisindex för tjänster 2010 = 100 . . . . .  | 102         |
| 65. Julkisten menojen hintaindeksi 2005 = 100 . . . . .   | 104         | 65. Prisindex för offentliga utgifter 2005 = 100 . . . . .  | 104         |
| 66. Teollisuuden tuottajahintaindeksi 2010 = 100 . . . . .  | 105         | 66. Producentprisindex för industrin 2010 = 100 . . . . .   | 105         |
| 67. Vientihintaindeksi 2010 = 100 . . . . .   | 109         | 67. Exportprisindex 2010 = 100 . . . . .  | 109         |
| 68. Tuontihintaindeksi 2010 = 100 . . . . .   | 111         | 68. Importprisindex 2010 = 100 . . . . .  | 111         |
| 69. Kotimarkkinoiden perushintaindeksi 2010 = 100 . . . . .   | 114         | 69. Basprisindex för hemmamarknadsvaror 2010 = 100 . . . . .  | 114         |
| 70. Verollinen kotimarkkinoiden perushintaindeksi<br>2010 = 100 . . . . .   | 118         | 70. Basprisindex för hemmamarknadsvaror inklusive<br>skatter 2010 = 100 . . . . .   | 118         |
| 71. Tukkuhintaindeksi 1949 = 100 . . . . .  | 121         | 71. Partiprisindex 1949 = 100 . . . . .   | 121         |
| 72. Tuotannon hintaindeksi 1949 = 100 . . . . .   | 123         | 72. Produktionsprisindex 1949 = 100 . . . . .   | 123         |
| 73. Viennin hintaindeksi (FOB) 1949 = 100 . . . . .   | 126         | 73. Exportprisindex (FOB) 1949 = 100 . . . . .  | 126         |
| 74. Tuonnin hintaindeksi (CIF) 1949 = 100 . . . . .   | 127         | 74. Importprisindex (CIF) 1949 = 100 . . . . .  | 127         |
| 75. Elintarvikkeiden vähittäishintoja . . . . .   | 128         | 75. Minutpriser på livsmedel . . . . .  | 128         |
| 76. Maatalouden hintaindeksejä 2005 = 100 . . . . .   | 130         | 76. Prisindex för lantbruk 2005 = 100 . . . . .   | 130         |
|  <b>Oikeus</b>   |             |  <b>Rättsväsende</b>   |             |
| 77. Poliisin tietoon tulleet rikokset, liikenteen vaaran-<br>tamiset, liikennerikkomukset, päihtymyksen takia<br>säilöönötetut ja pysäköintivirheet . . . . . | 132         | 77. Brott som kommit till polisens kännedom, även-<br>tyrande av trafikfäkerheten, trafikförseelse,<br>berusade som tagits i förvar och parkeringsfel . . . . . | 132         |
| 78. Vireillepannut konkurssit . . . . .   | 134         | 78. Anhängiggjorda konkurser . . . . .  | 134         |
| <b>Trendit/kausitasoitettut sarjat . . . . .</b>  | <b>135</b>  | <b>Trender/säsongrensade serier . . . . .</b>   | <b>135</b>  |
|  <b>Ulkomaat</b>   |             |  <b>Utlandet</b>   |             |
| 79. Bruttokansantuote 2005 = 100 . . . . .  | 142         | 79. Bruttonationalprodukten 2005 = 100 . . . . .  | 142         |
| 80. Teollisuustuotannon määrä 2005 = 100 . . . . .  | 143         | 80. Volymen av industriproduktionen 2005 = 100 . . . . .  | 143         |
| 81. Teollisuustyöntekijöiden tuntiansiot 2005 = 100 . . . . .   | 144         | 81. Timinkomster inom tillverkningsindustrin 2005 = 100 . . . . .   | 144         |
| 82. Työttömyysaste . . . . .  | 145         | 82. Relativt arbetslöshetstal . . . . .   | 145         |
| 83. Kauppatase . . . . .  | 146         | 83. Handelsbalansen . . . . .   | 146         |
| 84. Lyhytaikaiset markkinakorot . . . . .   | 147         | 84. Kortfristiga marknadsräntor . . . . .   | 147         |
| 85. Pitkäaikaiset markkinakorot . . . . .   | 148         | 85. Långfristiga marknadsräntor . . . . .   | 148         |
| 86. Kuluttajahintaindeksi 2005 = 100 . . . . .  | 149         | 86. Konsumentprisindex 2005 = 100 . . . . .   | 149         |
| 87. Inflaatio . . . . .   | 150         | 87. Inflation . . . . .   | 150         |
| <b>Rahanarvonkertoimet . . . . .</b>  | <b>152</b>  | <b>Koefficienter för penningvärde . . . . .</b>   | <b>152</b>  |

|   | <b>Page</b>  |            |  |
|---|--|------------|--|
|     | <b>Population</b>  |            |  |
| 1.  | Population . . . . .   | 8          |  |
| 2.  | Vital statistics . . . . .   | 8          |  |
| 3.  | Vital statistics by region . . . . .   | 9          |  |
|     | <b>Manufacturing</b>   |            |  |
| 4.  | Product statistics . . . . .   | 12         |  |
| 5.  | Business tendency survey . . . . .   | 17         |  |
| 6.  | Index of turnover in industry 2005 = 100 . . . . .   | 18         |  |
| 7.  | Volume index of industrial output 2010 = 100 . . . . .   | 19         |  |
| 8.  | New orders in manufacturing 2005 = 100 . . . . .   | 23         |  |
|     | <b>Energy</b>  |            |  |
| 9.  | Total energy consumption by energy source and total electricity consumption . . . . .  | 25         |  |
|     | <b>Construction</b>  |            |  |
| 10.   | Housing construction . . . . .   | 27         |  |
| 11.   | Building construction . . . . .  | 28         |  |
| 12.   | Index of turnover of construction 2005 = 100 . . . . .   | 30         |  |
|     | <b>Trade</b>   |            |  |
| 13.   | Wholesale and retail trade sales 2005 = 100 . . . . .  | 32         |  |
| 14.   | Foreign trade . . . . .  | 36         |  |
| 15.   | Balance of payments . . . . .  | 38         |  |
|     | <b>Services</b>  |            |  |
| 16.   | Turnover of service industries 2005 = 100 . . . . .  | 39         |  |
|     | <b>Housing</b>   |            |  |
| 17.   | Rents of dwellings . . . . .   | 41         |  |
| 18.   | Prices of dwellings . . . . .  | 42         |  |
| 19.   | Real estate prices . . . . .   | 44         |  |
| 20.   | Index of real estate maintenance costs 2005 = 100 . . . . .  | 45         |  |
|    | <b>Transport and Tourism</b>   |            |  |
| 21.   | Shipping between Finland and foreign countries . . . . .   | 47         |  |
| 22.   | Motor vehicles . . . . .   | 48         |  |
| 23.   | Railway traffic . . . . .  | 50         |  |
| 24.   | Traffic at Finnish airports . . . . .  | 50         |  |
| 25.   | Goods transport by road . . . . .  | 51         |  |
| 26.   | Tourism . . . . .  | 51         |  |
| 27.   | Road traffic accidents . . . . .   | 52         |  |
|   | <b>Financing and Insurance</b>   |            |  |
| 28.   | Key euro exchange rates . . . . .  | 54         |  |
| 29.   | Euro conversion rates . . . . .  | 54         |  |
| 30.   | New loans by Finnish monetary financial institutions to non-financial corporations and households . . . . .  | 55         |  |
| 31.   | Loans to the public by Finnish monetary financial institutions (MFIs) by sector and MFI sub-category . . . . .   | 56         |  |
| 32.   | Deposits held by the public in Finnish monetary financial institutions (MFIs) by sector and MFI sub-category . . . . .                                 | 58         |  |
| 33.   | Key interest rates . . . . .   | 60         |  |
| 34.   | Stock market (NASDAQ OMX Helsinki) . . . . .   | 61         |  |
| 35.   | Central government guarantees . . . . .  | 62         |  |
|   | <b>National Accounts</b>   |            |  |
| 36.   | Gross domestic product and net national income . . . . .   | 64         |  |
| 37.   | Gross domestic product by branch of industry . . . . .   | 65         |  |
| 38.   | Gross domestic product per capita . . . . .  | 66         |  |
| 39.   | Trend indicator of output 2000 = 100 . . . . .   | 66         |  |
|   | <b>Government Finance</b>  |            |  |
| 40.   | Funds statement for central government finances . . . . .  | 68         |  |
| 41.   | Balance of central government finances . . . . .   | 71         |  |
| 42.   | Central government debt . . . . .  | 75         |  |
| 43.   | General government debt . . . . .  | 76         |  |
|    | <b>Labour Market</b>   |            |  |
| 44.   | Employment . . . . .   | 78         |  |
| 45.   | The employed and hours worked by industry . . . . .  | 79         |  |
| 46.   | Unemployment . . . . .   | 80         |  |
| 47.   | Unemployment rate by region . . . . .  | 81         |  |
| 48.   | Employment service . . . . .   | 82         |  |
| 49.   | Open job vacancies . . . . .   | 84         |  |
| 50.   | Employees by type of employment relationship . . . . .   | 85         |  |
| 51.   | Employees by employer sector and industry . . . . .  | 86         |  |
|    | <b>Wages, Salaries and Labour Costs</b>  |            |  |
| 52.   | Index of wage and salary earnings . . . . .  | 88         |  |
| 53.   | Average monthly earnings of wage and salary earners . . . . .  | 90         |  |
| 54.   | Labour cost index 2008 = 100 . . . . .   | 91         |  |
| 55.   | Wage and salary indices in industry and construction 2005 = 100 . . . . .  | 92         |  |
| 56.   | Wage and salary indices in trade and other services 2005 = 100 . . . . .   | 93         |  |
|    | <b>Income and Consumption</b>  |            |  |
| 57.   | Consumer survey . . . . .  | 94         |  |
|    | <b>Prices and Costs</b>  |            |  |
| 58.   | Year-on-year changes in index numbers . . . . .  | 96         |  |
| 59.   | Building cost index . . . . .  | 97         |  |
| 60.   | Cost index of civil engineering works 2005 = 100 . . . . .   | 98         |  |
| 61.   | Cost indices for earth movers and forest machinery . . . . .   | 98         |  |
| 62.   | Cost indices for traffic 2010 = 100 . . . . .  | 99         |  |
| 63.   | Consumer price index . . . . .   | 100        |  |
| 64.   | Producer price index for services 2010 = 100 . . . . .   | 102        |  |
| 65.   | Price indices of public expenditure 2005 = 100 . . . . .   | 104        |  |
| 66.   | Producer price index 2010 = 100 . . . . .  | 105        |  |
| 67.   | Export price index 2010 = 100 . . . . .  | 109        |  |
| 68.   | Import price index 2010 = 100 . . . . .  | 111        |  |
| 69.   | Basic price index for domestic supply 2010 = 100 . . . . .   | 114        |  |
| 70.   | Basic price index for domestic supply, including taxes 2010 = 100 . . . . .  | 118        |  |
| 71.   | Wholesale price index 1949 = 100 . . . . .   | 121        |  |
| 72.   | Production price index 1949 = 100 . . . . .  | 123        |  |
| 73.   | Export price index (FOB) 1949 = 100 . . . . .  | 126        |  |
| 74.   | Import price index (CIF) 1949 = 100 . . . . .  | 127        |  |
| 75.   | Retail prices of food products . . . . .   | 128        |  |
| 76.   | Price indices for agriculture 2005 = 100 . . . . .   | 130        |  |
|  | <b>Justice</b>   |            |  |
| 77.   | Offences known to the police, endangering of traffic safety, traffic infraction, intoxicated persons taken into custody and parking offences . . . . . | 132        |  |
| 78.   | Bankruptcy proceedings instituted . . . . .  | 134        |  |
|   | <b>Trends/seasonally adjusted series . . . . .</b>   | <b>135</b> |  |
|  | <b>International</b>   |            |  |
| 79.   | Gross domestic product 2005 = 100 . . . . .  | 142        |  |
| 80.   | Volume of industrial output 2005 = 100 . . . . .   | 143        |  |
| 81.   | Hourly earnings (manufacturing) 2005 = 100 . . . . .   | 144        |  |
| 82.   | Unemployment rates . . . . .   | 145        |  |
| 83.   | Trade balance . . . . .  | 146        |  |
| 84.   | Short-term interest rates . . . . .  | 147        |  |
| 85.   | Long-term interest rates . . . . .   | 148        |  |
| 86.   | Consumer price index 2005 = 100 . . . . .  | 149        |  |
| 87.   | Inflation . . . . .  | 150        |  |
|   | <b>Coefficients for monetary value . . . . .</b>   | <b>152</b> |  |

## Tietojen laatu

Tilastokatsaus on osa Suomen virallisen tilaston (SVT) julkaisusarjaa. Suomen virallisen tilaston neuvottelukunnan hyväksymät laatukriteerit. Taulukoiden lähteissä mainittujen SVT-tilastojen kotisivuilta saa tarkempia kuvauksia tilastoissa käytetyistä käsitteistä, menetelmistä ja laatukriteereistä. Tilastokatsauksessa julkaistaan myös muiden kuin SVT-tuottajien tilastoja. Näiden tiedontuottajien tilastot sisältävät myös luotettavia ja ajantasaisia tietoja omasta aihealueestaan ja niiden laatuselosteet löytyvät ko. julkaisijan internetsivuilta.

Tilastokeskus ylläpitää viralliseen tilastoon hyväksytyistä tilastoista luetteloa <http://tilastokeskus.fi/meta/svt/index.html>

## Uppgifternas kvalitet

Statistisk översikt ingår i publikationsserien Finlands officiella statistik (FOS). Den statistik som godkänts inom ramen för FOS ska uppfylla de kvalitetskriterier som godkänts av delegationen för Finlands officiella statistik. Detaljerade beskrivningar av begreppen, definitionerna och kvalitetskriterierna i statistiken finns på ingångssidorna till den FOS-statistik som anges i tabellernas källor. I Statistisk översikt publiceras också statistik som sammanställts av andra än FOS-producenter. Dessa dataproducenters statistik innehåller också tillförlitliga och aktuella uppgifter om producenternas egna ämnesområden. Kvalitetsbeskrivningarna för statistiken finns på resp. utgivares webbplats.

Statistikcentralen upprätthåller en förteckning över den statistik som godkänts att ingå i den officiella statistiken

[http://tilastokeskus.fi/meta/svt/index\\_sv.html](http://tilastokeskus.fi/meta/svt/index_sv.html)

## Quality of statistics

The Bulletin of Statistics is published as part of the Official Statistics of Finland (OSF) series. All OSF statistics must fulfil the quality criteria approved by the Advisory Board of Official Statistics of Finland. Detailed descriptions of the concepts, methods and quality criteria used in the statistics are available from the homepages of OSF statistics mentioned in the sources. The Bulletin of Statistics also includes statistics from sources other than OSF producers. The statistics provided by these producers also contain reliable and timely information on their field and the quality descriptions of their statistics can be found on their Internet sites.

Statistics Finland maintains a list of the statistics accepted into the OSF series [http://tilastokeskus.fi/meta/svt/index\\_en.html](http://tilastokeskus.fi/meta/svt/index_en.html)

## Symbolit ja lyhenteet

### Teckenförklaring och förkortningar

### Symbols and Abbreviations

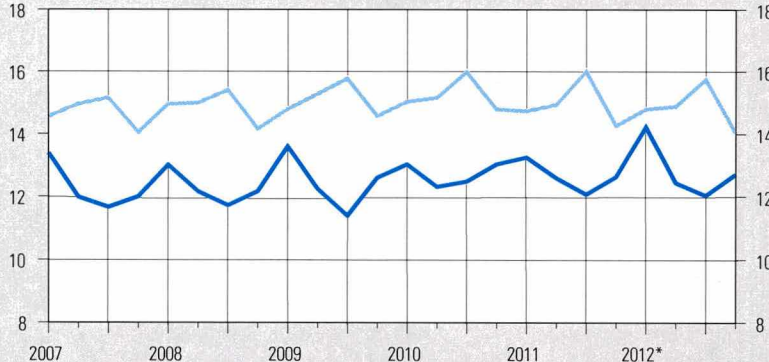
|          |  |      |  |
|----------|--|------|--|
| »        | Toisto<br>Uppreppning<br><i>Repetition</i>   | EU   | Euroopan unioni<br>Europeiska unionen<br><i>European Union</i>                           |
| –        | Ei yhtään<br>Värdet noll<br><i>Magnitude nil</i>   | TOL  | Toimialaluokitus<br>Näringsgrensindelningen<br><i>Standard Industrial Classification</i> |
| 0<br>0,0 | Suure pienempi kuin puolet käytetystä yksiköstä<br>Mindre än hälften av den använda enheten<br><i>Magnitude less than half of unit employed</i>  | ISIC | <i>International Standard Industrial Classification of All Economic Activities</i>       |
| ..       | Tietoa ei ole saatu, se on liian epävarma esitettäväksi<br>tai se on salassapitosäännön alainen<br>Uppgift inte tillgänglig, alltför osäker för att anges<br>eller sekretessbelagd<br><i>Data not available or too uncertain for presentation,<br/>or subject to secrecy</i> | SITC | <i>Standard International Trade Classification</i>                                       |
| .        | Tieto epälooginen esitettäväksi<br>Uppgift kan inte förekomma<br><i>Category not applicable</i>  | CPA  | <i>Classification of Products by Activities</i>  |
| *        | Ennakkotieto<br>Preliminär uppgift<br><i>Preliminary data</i>  | ILO  | <i>International Labour Organization</i>   |
| /.       | Miinus<br>Minus<br><i>Minus</i>  | EMU  | <i>Economic and Monetary Union</i>   |
| ÷        | Jakomerkki<br>Divisionstecken<br><i>Division</i>   | OECD | <i>Organization for Economic Cooperation and Development</i>                             |

Vaaka- tai pystysuora viiva, joka katkaisee aikasarjan, osoittaa, että viivan eri puolilla olevat tiedot eivät ole täysin vertailukelpoisia – En horisontal eller vertikal linje, som avskär en tidsserie, markerar att uppgifterna på ömse sidor om linjen inte är fullt jämförbara – A horizontal or vertical line drawn across a time series indicates substantial breaks in the homogeneity of a series.



Elävänä syntyneet ja kuolleet – Levande födda och döda – Live births and deaths

1 000

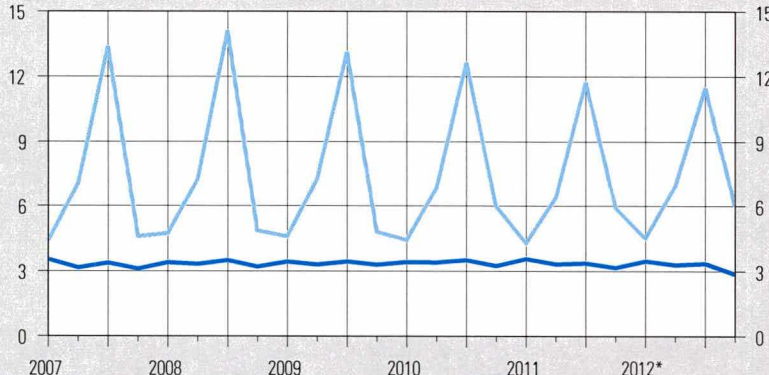


Lähteet – Källor – Sources: SVT: Tilastokeskus: Syntyneet, Kuolleet – FOS: Statistikcentralen: Födda, Avlidna – OSF: Statistics Finland: Births, Deaths

- Syntyneet  
Födda  
Births
- Syntyneiden enemmisyys  
Födelseöverskott  
Excess of births
- Kuolleet  
Döda  
Deaths

Solmitut avioliitot ja avioerot – Ingångna äktenskap samt äktenskapsskillnader – Marriages contracted and divorces granted

1 000

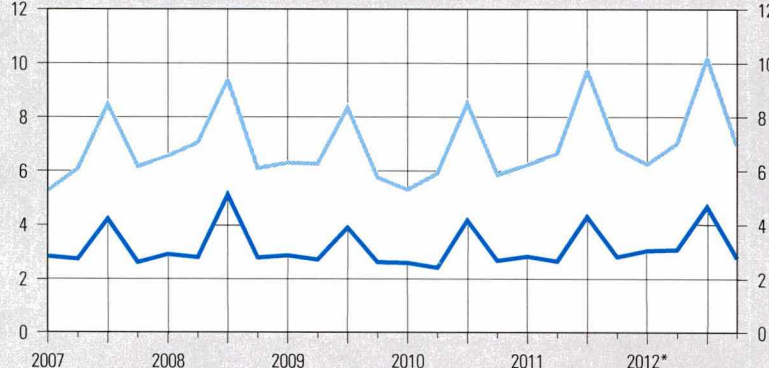


Lähde – Källa – Source: SVT: Tilastokeskus: Siviilisäädyn muutokset – FOS: Statistikcentralen: Ändringar i civilstånd – OSF: Statistics Finland: Changes in marital status

- Avioliitot  
Äktenskap  
Marriages
- Avioerot  
Äktenskapsskillnader  
Divorces

Maahanmuutto ja maastamuutto – Invandring och utflyttning – Immigration and emigration

1 000



Lähde – Källa – Source: SVT: Tilastokeskus, Muuttoliike – FOS: Statistikcentralen: Flyttningsrörelsen – OSF: Statistics Finland, Migration

- Maahanmuutto  
Invandring  
Immigration
- Nettomaahanmuutto  
Nettoinflyttning  
Net immigration
- Maastamuutto  
Utflyttning  
Emigration





### 1. Väkiluku – Folkmägd – Population

| Vuosi<br>År<br>Year | Keski-<br>väkiluku<br>Medelfolk-<br>mängden<br>Mean<br>population | Väkiluku vuoden lopussa – Folkmägd vid utgången av år – Population on 31 December |               |                              |   |  |  |      | Ikä – Ålder – Age |      |       | Väkiluku vuosi-<br>neljänneksen lopussa<br>Folkmägd vid<br>utgången av kvartalet<br>Population at the end<br>of the quarter |       |
|---------------------|---|---|---------------|------------------------------|---|--|--|------|-------------------|------|-------|---|-------|
|                     |   | Yhteensä<br>Total   | Miehet<br>Män | Naiset<br>Kvinnor<br>Females | Kaupunkimaiset<br>kunnat <sup>1)</sup><br>Urbana<br>kommuner <sup>1)</sup><br>Urban<br>municipalities <sup>1)</sup> | Taajaan asutut<br>kunnat <sup>1)</sup><br>Tätorts-<br>kommuner <sup>1)</sup><br>Semi-urban<br>municipalities <sup>1)</sup> | Maaseutumaiset<br>kunnat <sup>1)</sup><br>Landsbygds-<br>kommuner <sup>1)</sup><br>Rural<br>municipalities <sup>1)</sup> | –14  | 15–64             | 65–  |       |   |       |
|                     | 1 000   |   |               |                              |   |  |  |      |                   |      | %     | 1 000   |       |
| 1995                | 5 108   | 5 117   | 2 492         | 2 625                        | 3 299   | 870  | 948  | 19,0 | 66,7              | 14,3 | 2009  | I   | 5 331 |
| 1996                | 5 125   | 5 132   | 2 501         | 2 632                        | 3 326   | 867  | 940  | 18,9 | 66,6              | 14,5 | II    | 5 337   |       |
| 1997                | 5 140   | 5 147   | 2 509         | 2 638                        | 3 352   | 864  | 932  | 18,7 | 66,7              | 14,6 | III   | 5 346   |       |
| 1998                | 5 153   | 5 160   | 2 516         | 2 644                        | 3 376   | 861  | 923  | 18,4 | 66,9              | 14,7 | IV    | 5 351   |       |
| 1999                | 5 165   | 5 171   | 2 523         | 2 648                        | 3 400   | 858  | 913  | 18,2 | 66,9              | 14,8 |       |   |       |
| 2000                | 5 176   | 5 181   | 2 529         | 2 652                        | 3 421   | 855  | 904  | 18,1 | 66,9              | 15,0 | 2010  | I   | 5 356 |
| 2001                | 5 188   | 5 195   | 2 538         | 2 657                        | 3 446   | 853  | 895  | 17,9 | 66,9              | 15,2 | II    | 5 362   |       |
| 2002                | 5 201   | 5 206   | 2 545         | 2 661                        | 3 465   | 852  | 889  | 17,8 | 66,9              | 15,3 | III   | 5 370   |       |
| 2003                | 5 213   | 5 220   | 2 553         | 2 667                        | 3 483   | 852  | 885  | 17,6 | 66,8              | 15,6 | IV    | 5 375   |       |
| 2004                | 5 228   | 5 237   | 2 562         | 2 675                        | 3 503   | 852  | 881  | 17,5 | 66,7              | 15,9 |       |   |       |
| 2005                | 5 246   | 5 256   | 2 572         | 2 683                        | 3 525   | 853  | 878  | 17,3 | 66,7              | 16,0 | 2011  | I   | 5 380 |
| 2006                | 5 266   | 5 277   | 2 584         | 2 693                        | 3 549   | 855  | 873  | 17,1 | 66,5              | 16,5 | II    | 5 386   |       |
| 2007                | 5 289   | 5 300   | 2 597         | 2 704                        | 3 575   | 857  | 869  | 16,9 | 66,6              | 16,5 | III   | 5 396   |       |
| 2008                | 5 313   | 5 326   | 2 612         | 2 714                        | 3 607   | 856  | 863  | 16,7 | 66,5              | 16,8 | IV    | 5 401   |       |
| 2009                | 5 339   | 5 351   | 2 625         | 2 726                        | 3 635   | 857  | 860  | 16,6 | 66,4              | 17,0 |       |   |       |
| 2010                | 5 363   | 5 375   | 2 638         | 2 737                        | 3 663   | 857  | 855  | 16,5 | 66,0              | 17,5 | *2012 | I   | 5 405 |
| 2011                | 5 388   | 5 401   | 2 653         | 2 749                        | 3 693   | 858  | 849  | 16,5 | 65,4              | 18,1 | II    | 5 411   |       |
| 2012*               | 5 414   | 5 426   | 2 666         | 2 760                        | 3 724   | 858  | 844  | 16,5 | 65,0              | 18,8 | III   | 5 421   |       |
|                     |   |   |               |                              |   |  |  |      |                   |      | IV    | 5 426   |       |

<sup>1)</sup> 1.1. 2012 aluejaon mukaan – Enligt områdesindelningen 1.1.2012 – According to the regional division of 1 January 2012

Lähde – Källa – Source: SVT: Tilastokeskus, Väestöräkenne – FOS: Statistikcentralen, Befolkningsstruktur – OSF: Statistics Finland, Population structure

### 2. Väestömuutokset – Befolkningsförändringar – Vital statistics

| Vuosi ja<br>neljännes<br>År och<br>kvartal<br>Year and<br>quarter | Elävänä<br>syntyneet<br>Levande<br>födda<br>Live births | Kuolleet<br>Döda<br>Deaths  | Syntyneiden<br>enemmys<br>Födelse-<br>överskott<br>Excess of<br>births                    | Maahanmuutto<br>Invandring<br>Immigration | Maastamuutto<br>Utvandring<br>Emigration  |   | Nettomuutto<br>Netto-<br>invandring<br>Net<br>immigration |   | Väestön-<br>lisäys<br>Folk-<br>ökning<br>Population<br>increase | Avioliitot<br>Äkten-<br>skap<br>Marriages | Avioerot<br>Äktenskaps-<br>skillnader<br>Divorces |        |        |       |
|---|---|---|---|---|---|---|---|---|---|---|---|--------|--------|-------|
|   | Yhteensä<br>Total                                       | EU-maista <sup>1)</sup><br>Från EU-<br>länder <sup>1)</sup><br>From EU<br>countries <sup>1)</sup> | Pohjois-<br>maista <sup>1)</sup><br>Från Norden<br>From Nordic<br>countries <sup>1)</sup> | Yhteensä<br>Total                         | EU-maihin <sup>1)</sup><br>Till EU-<br>länder <sup>1)</sup><br>To EU<br>countries <sup>1)</sup> | Pohjois-<br>maihin <sup>1)</sup><br>Till Norden<br>To Nordic<br>countries <sup>1)</sup> | Netto-<br>invandring<br>Net<br>immigration                | Väestön-<br>lisäys<br>Folk-<br>ökning<br>Population<br>increase | Avio-<br>liitot<br>Marriages                                    | Avio-<br>erot<br>Divorces                 |   |        |        |       |
| 2008  | 11,2  | 9,2   | 2,0   | 5,5                                       | 2,6   | 0,9   | 2,6   | 1,6   | 0,8   | 2,9                                       | 4,9   | 5,8    | 2,5    |       |
| 2009  | 11,3  | 9,3   | 2,0   | 5,0                                       | 2,4   | 0,8   | 2,3   | 1,6   | 0,7   | 2,7                                       | 4,7   | 5,6    | 2,5    |       |
| 2010  | 11,4  | 9,5   | 1,9   | 4,8                                       | 2,3   | 0,7   | 2,2   | 1,5   | 0,7   | 2,6                                       | 4,4   | 5,6    | 2,5    |       |
| 2011  | 11,1  | 9,4   | 1,7   | 5,5                                       | 2,8   | 0,8   | 2,3   | 1,6   | 0,7   | 3,1                                       | 4,9   | 5,3    | 2,5    |       |
| *2012   | 11,0  | 9,5   | 1,5   | 5,6                                       | 2,8   | 0,6   | 2,5   | 1,6   | 0,7   | 3,1                                       | 4,6   | 5,4    | 2,4    |       |
| <b>Määrä – Antal – Number</b>                                     |   |   |   |   |   |   |   |   |   |   |   |        |        |       |
| 2008  | 59 530  | 49 094  | 10 436  | 29 114                                    | 13 890  | 4 861   | 13 657  | 8 672   | 4 175   | 15 457                                    | 25 893  | 31 014 | 13 471 |       |
| 2009  | 60 430  | 49 883  | 10 547  | 26 699                                    | 12 635  | 4 532   | 12 151  | 8 360   | 3 843   | 14 548                                    | 25 095  | 29 836 | 13 527 |       |
| 2010  | 60 980  | 50 887  | 10 093  | 25 636                                    | 12 191  | 3 886   | 11 905  | 7 848   | 3 810   | 13 731                                    | 23 824  | 29 952 | 13 619 |       |
| 2011  | 59 961  | 50 585  | 9 376   | 29 481                                    | 14 924  | 4 401   | 12 660  | 8 423   | 3 798   | 16 821                                    | 26 197  | 28 408 | 13 469 |       |
| *2012   | 59 490  | 51 465  | 8 025   | 30 420                                    | 15 084  | 3 452   | 13 622  | 8 546   | 3 600   | 16 798                                    | 24 823  | 28 993 | 13 035 |       |
| 2010  | I   | 15 037  | 13 035  | 2 002                                     | 5 321   | 2 516   | 769   | 2 607   | 1 660   | 881                                       | 2 714   | 4 716  | 4 453  | 3 432 |
|   | II  | 15 162  | 12 321  | 2 841                                     | 5 922   | 2 803   | 1 001   | 2 429   | 1 570   | 691                                       | 3 493   | 6 334  | 6 848  | 3 415 |
|   | III   | 15 993  | 12 492  | 3 501                                     | 8 517   | 4 042   | 1 260   | 4 182   | 2 883   | 1 513                                     | 4 335   | 7 836  | 12 661 | 3 517 |
|   | IV  | 14 788  | 13 039  | 1 749                                     | 5 876   | 2 830   | 856   | 2 687   | 1 735   | 725                                       | 3 189   | 4 938  | 5 990  | 3 255 |
| 2011  | I   | 14 734  | 13 257  | 1 477                                     | 6 232   | 3 305   | 998   | 2 845   | 1 850   | 887                                       | 3 387   | 4 864  | 4 316  | 3 575 |
|   | II  | 14 938  | 12 601  | 2 337                                     | 6 662   | 3 371   | 1 131   | 2 665   | 1 737   | 657                                       | 3 997   | 6 334  | 6 405  | 3 337 |
|   | III   | 16 017  | 12 082  | 3 935                                     | 9 753   | 4 889   | 1 445   | 4 322   | 3 007   | 1 552                                     | 5 431   | 9 366  | 11 762 | 3 380 |
|   | IV  | 14 272  | 12 645  | 1 627                                     | 6 834   | 3 359   | 827   | 2 828   | 1 829   | 702                                       | 4 006   | 5 633  | 5 925  | 3 177 |
| *2012   | I   | 14 798  | 14 241  | 557                                       | 6 256   | 3 271   | 746   | 3 061   | 1 855   | 821                                       | 3 195   | 3 752  | 4 535  | 3 476 |
|   | II  | 14 886  | 12 452  | 2 434                                     | 7 027   | 3 611   | 928   | 3 091   | 1 818   | 609                                       | 3 936   | 6 370  | 6 948  | 3 305 |
|   | III   | 15 758  | 12 046  | 3 712                                     | 10 206  | 4 837   | 1 106   | 4 694   | 3 153   | 1 547                                     | 5 512   | 9 224  | 11 502 | 3 367 |
|   | IV  | 14 048  | 12 726  | 1 322                                     | 6 931   | 3 365   | 672   | 2 776   | 1 720   | 623                                       | 4 155   | 5 477  | 6 008  | 2 887 |

<sup>1)</sup> 27 jäsenmaata – 27 medlemsländer – 27 member states

Lähteet – Källor – Sources: SVT: Tilastokeskus: Syntyneet, Kuolleet, Muuttoliike, Väestön ennakkotilasto, Siviilisäädyn muutokset – FOS: Statistikcentralen: Födda, Avlidna, Flyttningsrörelsen, Förhållningssiffror om befolkningen, Ändringar i civilstånd – OSF: Statistics Finland: Births, Deaths, Migration, Preliminary population statistics, Changes in marital status



3. Väestömuutokset maakunnittain <sup>1)</sup> – Befolkningsförändringar landskapsvis <sup>1)</sup> – Vital statistics by region <sup>1)</sup>

| Alue, vuosi ja vuosineljännes<br>Område, år och kvartal<br>Area, year and quarter | Elävänä syntyneet<br>Levande födda<br>Live births | Kuolleet<br>Döda<br>Deaths | Kuntien välinen muuttoliike, nettomuutto<br>Omflyttning mellan kommuner, nettoflyttning<br>Inter-municipal migration, net | Maahanmuutto<br>Invandring<br>Immigration | Maastamuutto<br>Utvandring<br>Emigration | Väestön-<br>lisäys <sup>2)</sup><br>Folkökning <sup>2)</sup><br>Population increase <sup>2)</sup> | Väkiluku <sup>3)</sup><br>Folkmängd <sup>3)</sup><br>Population <sup>3)</sup> | Avioliitot<br>Äktenskap<br>Marriages | Avioerot<br>Äktenskaps-<br>skillnader<br>Divorces |
|---|---|----------------------------|---|---|--|---|---|--------------------------------------|---|
| <b>Koko maa – Hela landet – Whole country</b>                                     |   |                            |   |   |  |   |   |                                      |   |
| *2012. . . .  | 59 490  | 51 465                     | -   | 30 420                                    | 13 622                                   | 24 823  | 5 426 090   | 28 993                               | 13 035  |
| 2011 IV   | 14 272  | 12 645                     | -   | 6 834                                     | 2 828                                    | 5 633   | 5 401 267   | 5 925                                | 3 177   |
| *2012 IV  | 14 048  | 12 726                     | -   | 6 931                                     | 2 776                                    | 5 477   | 5 426 140   | 6 008                                | 2 887   |
| <b>Uusimaa – Nyland</b>   |   |                            |   |   |  |   |   |                                      |   |
| *2012. . . .  | 18 122  | 11 360                     | 3 077   | 14 200                                    | 6 616                                    | 17 423  | 1 566 481   | 9 321                                | 4 226   |
| 2011 IV   | 4 444   | 2 760                      | 175   | 3 095                                     | 1 361                                    | 3 593   | 1 549 058   | 1 900                                | 1 094   |
| *2012 IV  | 4 284   | 2 772                      | 737   | 3 167                                     | 1 276                                    | 4 140   | 1 566 512   | 1 906                                | 938   |
| <b>Varsinais-Suomi – Egentliga Finland</b>  |   |                            |   |   |  |   |   |                                      |   |
| *2012. . . .  | 4 794   | 4 647                      | 298   | 2 304                                     | 1 085                                    | 1 664   | 468 881   | 2 475                                | 1 179   |
| 2011 IV   | 1 133   | 1 118                      | 153   | 494                                       | 209                                      | 453   | 467 217   | 489                                  | 272   |
| *2012 IV  | 1 157   | 1 209                      | -113  | 589                                       | 256                                      | 168   | 468 890   | 497                                  | 224   |
| <b>Satakunta</b>  |   |                            |   |   |  |   |   |                                      |   |
| *2012. . . .  | 2 137   | 2 665                      | -364  | 735                                       | 233                                      | -390  | 226 177   | 1 127                                | 548   |
| 2011 IV   | 503   | 661                        | -22   | 106                                       | 53                                       | -127  | 226 567   | 236                                  | 140   |
| *2012 IV  | 496   | 671                        | -99   | 180                                       | 54                                       | -148  | 226 184   | 234                                  | 108   |
| <b>Kanta-Häme – Egentliga Tavastland</b>  |   |                            |   |   |  |   |   |                                      |   |
| *2012. . . .  | 1 730   | 1 817                      | -233  | 723                                       | 178                                      | 225   | 175 455   | 893                                  | 451   |
| 2011 IV   | 404   | 454                        | 91  | 171                                       | 50                                       | 162   | 175 230   | 213                                  | 82  |
| *2012 IV  | 406   | 436                        | -62   | 177                                       | 34                                       | 51  | 175 462   | 195                                  | 101   |
| <b>Pirkanmaa – Birkaland</b>  |   |                            |   |   |  |   |   |                                      |   |
| *2012. . . .  | 5 867   | 4 570                      | 1 657   | 1 966                                     | 1 078                                    | 3 842   | 495 314   | 2 946                                | 1 218   |
| 2011 IV   | 1 315   | 1 122                      | 155   | 436                                       | 257                                      | 527   | 491 472   | 621                                  | 318   |
| *2012 IV  | 1 352   | 1 136                      | 288   | 396                                       | 216                                      | 684   | 495 327   | 629                                  | 294   |
| <b>Päijät-Häme – Päijänne Tavastland</b>  |   |                            |   |   |  |   |   |                                      |   |
| *2012. . . .  | 1 986   | 2 214                      | 102   | 739                                       | 312                                      | 301   | 202 537   | 962                                  | 548   |
| 2011 IV   | 453   | 525                        | 34  | 177                                       | 80                                       | 59  | 202 236   | 194                                  | 115   |
| *2012 IV  | 458   | 564                        | -19   | 183                                       | 66                                       | -8  | 202 534   | 199                                  | 117   |
| <b>Kymenlaakso – Kymmenedalen</b>   |   |                            |   |   |  |   |   |                                      |   |
| *2012. . . .  | 1 613   | 2 254                      | -450  | 938                                       | 283                                      | -436  | 181 393   | 886                                  | 453   |
| 2011 IV   | 426   | 558                        | -77   | 202                                       | 58                                       | -65   | 181 829   | 176                                  | 125   |
| *2012 IV  | 391   | 533                        | 31  | 253                                       | 68                                       | 74  | 181 388   | 186                                  | 106   |
| <b>Etelä-Karjala – Södra Karelen – South Karelia</b>                              |   |                            |   |   |  |   |   |                                      |   |
| *2012. . . .  | 1 126   | 1 536                      | -240  | 669                                       | 233                                      | -214  | 133 097   | 570                                  | 312   |
| 2011 IV   | 305   | 393                        | -47   | 184                                       | 50                                       | -1  | 133 311   | 126                                  | 78  |
| *2012 IV  | 277   | 361                        | -84   | 148                                       | 48                                       | -68   | 133 100   | 114                                  | 73  |
| <b>Etelä-Savo – Södra Savolax</b>   |   |                            |   |   |  |   |   |                                      |   |
| *2012. . . .  | 1 137   | 2 045                      | -558  | 522                                       | 127                                      | -1 071  | 152 667   | 583                                  | 284   |
| 2011 IV   | 293   | 492                        | -184  | 115                                       | 34                                       | -302  | 153 738   | 123                                  | 69  |
| *2012 IV  | 254   | 519                        | -238  | 108                                       | 21                                       | -416  | 152 665   | 126                                  | 67  |
| <b>Pohjois-Savo – Norra Savolax</b>   |   |                            |   |   |  |   |   |                                      |   |
| *2012. . . .  | 2 476   | 2 928                      | -7  | 790                                       | 221                                      | 110   | 248 240   | 1 254                                | 556   |
| 2011 IV   | 566   | 688                        | -114  | 185                                       | 53                                       | -104  | 248 130   | 252                                  | 163   |
| *2012 IV  | 627   | 735                        | 53  | 185                                       | 53                                       | 77  | 248 241   | 260                                  | 150   |



3. Väestömuutokset maakunnittain <sup>1)</sup> (jatk.) – Befolkningsförändringar landskapsvis <sup>1)</sup> (forts.) – Vital statistics by region <sup>1)</sup> (cont.)

| Alue, vuosi ja vuosineljännes<br>Område, år och kvartal<br>Area, year and quarter | Elävänä syntyneet<br>Levande födda<br>Live births | Kuolleet<br>Döda<br>Deaths | Kuntien välinen muuttoliike,<br>nettomuutto<br>Omflyttning mellan kommuner,<br>nettoflyttning<br>Inter-municipal migration, net | Maahanmuutto<br>Invandring<br>Immigration | Maastamuutto<br>Utvandring<br>Emigration | Väestön-<br>lisäys <sup>2)</sup><br>Folkökning<br>Population increase <sup>2)</sup> | Väkiluku <sup>3)</sup><br>Folkmängd <sup>3)</sup><br>Population <sup>3)</sup> | Avioliitot<br>Äktenskap<br>Marriages | Avioerot<br>Äktenskaps-<br>skillnader<br>Divorces |
|---|---|----------------------------|---|---|--|---|---|--------------------------------------|---|
| <b>Pohjois-Karjala – Norra Karelen – North Karelia</b>                            |   |                            |   |   |  |   |   |                                      |   |
| *2012. . . .  | 1 600   | 1 863                      | -293  | 564                                       | 168                                      | -160  | 165 746   | 791                                  | 331   |
| 2011 IV   | 431   | 434                        | -44   | 170                                       | 33                                       | 90  | 165 906   | 117                                  | 90  |
| *2012 IV  | 386   | 452                        | -55   | 114                                       | 32                                       | -39   | 165 748   | 161                                  | 64  |
| <b>Keski-Suomi – Mellersta Finland – Central Finland</b>                          |   |                            |   |   |  |   |   |                                      |   |
| *2012. . . .  | 3 054   | 2 768                      | -65   | 882                                       | 369                                      | 734   | 275 113   | 1 445                                | 605   |
| 2011 IV   | 706   | 687                        | -19   | 183                                       | 94                                       | 89  | 274 379   | 295                                  | 121   |
| *2012 IV  | 718   | 682                        | -203  | 186                                       | 80                                       | -61   | 275 110   | 275                                  | 148   |
| <b>Etelä-Pohjanmaa – Södra Österbotten – South Ostrobothnia</b>                   |   |                            |   |   |  |   |   |                                      |   |
| *2012. . . .  | 2 215   | 2 041                      | -299  | 599                                       | 173                                      | 301   | 194 036   | 920                                  | 392   |
| 2011 IV   | 516   | 563                        | -104  | 163                                       | 24                                       | -12   | 193 735   | 183                                  | 76  |
| *2012 IV  | 547   | 500                        | 37  | 113                                       | 35                                       | 162   | 194 041   | 184                                  | 90  |
| <b>Pohjanmaa – Österbotten – Ostrobothnia</b>                                     |   |                            |   |   |  |   |   |                                      |   |
| *2012. . . .  | 2 129   | 1 726                      | -556  | 1 592                                     | 877                                      | 562   | 179 668   | 844                                  | 294   |
| 2011 IV   | 477   | 444                        | -70   | 355                                       | 143                                      | 175   | 179 106   | 164                                  | 55  |
| *2012 IV  | 498   | 426                        | -131  | 355                                       | 176                                      | 120   | 179 671   | 169                                  | 61  |
| <b>Keski-Pohjanmaa – Mellersta Österbotten – Central Ostrobothnia</b>             |   |                            |   |   |  |   |   |                                      |   |
| *2012. . . .  | 866   | 638                        | -240  | 217                                       | 82                                       | 123   | 68 607  | 349                                  | 136   |
| 2011 IV   | 210   | 152                        | -14   | 44  | 29                                       | 59  | 68 484  | 83                                   | 33  |
| *2012 IV  | 218   | 159                        | -52   | 47  | 13                                       | 41  | 68 604  | 71                                   | 30  |
| <b>Pohjois-Pohjanmaa – Norra Österbotten – North Ostrobothnia</b>                 |   |                            |   |   |  |   |   |                                      |   |
| *2012. . . .  | 5 820   | 3 083                      | -545  | 1 314                                     | 707                                      | 2 799   | 400 686   | 2 179                                | 888   |
| 2011 IV   | 1 323   | 763                        | 152   | 298                                       | 122                                      | 888   | 397 887   | 460                                  | 202   |
| *2012 IV  | 1 354   | 737                        | 123   | 319                                       | 164                                      | 895   | 400 676   | 459                                  | 184   |
| <b>Kainuu – Kajanaland</b>  |   |                            |   |   |  |   |   |                                      |   |
| *2012. . . .  | 722   | 1 004                      | -537  | 273                                       | 63                                       | -609  | 80 689  | 353                                  | 164   |
| 2011 IV   | 212   | 265                        | -97   | 74  | 13                                       | -89   | 81 298  | 60                                   | 41  |
| *2012 IV  | 171   | 234                        | -107  | 99  | 7  | -78   | 80 687  | 71                                   | 30  |
| <b>Lappi – Lappland – Lapland</b>   |   |                            |   |   |  |   |   |                                      |   |
| *2012. . . .  | 1 803   | 1 993                      | -848  | 884                                       | 366                                      | -520  | 182 810   | 958                                  | 387   |
| 2011 IV   | 486   | 497                        | 3   | 248                                       | 92                                       | 148   | 183 330   | 207                                  | 92  |
| *2012 IV  | 396   | 527                        | -145  | 242                                       | 90                                       | -124  | 182 807   | 234                                  | 91  |
| <b>Ahvenanmaa – Åland</b>   |   |                            |   |   |  |   |   |                                      |   |
| *2012. . . .  | 293   | 313                        | 101   | 509                                       | 451                                      | 139   | 28 493  | 137                                  | 63  |
| 2011 IV   | 69  | 69                         | 29  | 134                                       | 73                                       | 90  | 28 354  | 26                                   | 11  |
| *2012 IV  | 58  | 73                         | 39  | 70  | 87                                       | 7   | 28 493  | 38                                   | 11  |

<sup>1)</sup> 1.1.2012 aluejaon mukaan – Enligt områdesindelningen 1.1.2012 – According to the regional division of 1 January 2012

<sup>2)</sup> Lopullisten vuositietojen kokonaismuutos (väestönlisäys) sisältää väkiluvun korjauksen viimeisellä vuosineljänneksellä – Totalförändringen (folkökningen) i de slutliga årsuppgifterna inkluderar en korrigering av folkmängden under sista kvartalet – Total change in final annual data (population increase) includes correction of size of population for the last quarter

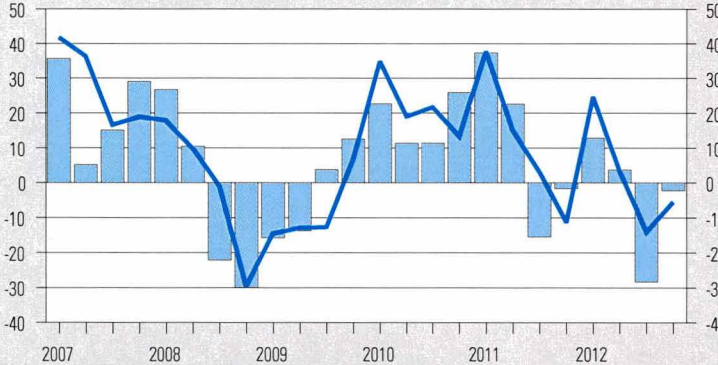
<sup>3)</sup> Vuoden tai vuosineljänneksen lopussa – I slutet av året eller kvartalet – At the end of the year or quarter

Lähde – Källa – Source: SVT: Tilastokeskus, Väestön ennakkotilasto – FOS: Statistisk centralen, Förhandsuppgifter om befolkningen – OSF: Statistics Finland, Preliminary population statistics



Teollisuuden suhdannenäkymät <sup>1)</sup> – Konjunkturotsiker inom industrin <sup>1)</sup> – Economic outlook on manufacturing <sup>1)</sup>

Saldoluku – Nettotal – Balance



- Tilaukanta  
Orderstock  
Volume of orders
- Tuotannon määrä  
Produktionsvolym  
Volume of output

<sup>1)</sup> Seuraavan 3 kk:n aikana – Under följande 3 månader – During the next 3 months

Lähde – Källa – Source: Elinkeinoelämän keskusliitto EK – Finlands Näringsliv EK – Confederation of Finnish Industries EK

Teollisuuden ja kaivostoiminnan liikevaihdon kuvaaja – Omsättning för industri och gruvdrift – Index of turnover in industry and mining

2005 = 100



- Alkuperäinen  
Original
- Trendi  
Trend

Lähde – Källa – Source: SVT: Tilastokeskus, Teollisuuden liikevaihtokuvaaja – FOS: Statistikcentralen, Omsättningsindex för industrin – OSF: Statistics Finland, Index of turnover in industry

Teollisuustuotannon volyymi-indeksi – Volymindex för industriproduktionen – Monthly volume index of industrial output

2005 = 100



- Alkuperäinen  
Original
- Trendi  
Trend

Lähde – Källa – Source: SVT: Tilastokeskus, Teollisuustuotannon volyymi-indeksi – FOS: Statistikcentralen, Volymindex för industriproduktionen – OSF: Statistics Finland, Volume index of industrial output



## 4. Tuotetilasto – Produktstatistik – Product statistics

| Vuosi ja kuukausi<br>År och månad<br>Year and month | Liha <sup>1)</sup><br>Kött <sup>1)</sup><br>Meat <sup>1)</sup>        |  |  | Meijereiden vastaan-ottama maito<br>Mjöljk som mottagits av mejerier<br>Milk received by dairies | Voi<br>Smör<br>Butter | Juustot <sup>4)</sup><br>Ost <sup>4)</sup><br>Cheese <sup>4)</sup> | Munat <sup>5)</sup><br>Ägg <sup>5)</sup><br>Eggs <sup>5)</sup> | Kotimaisen teollisuuden viljan ostot <sup>6)</sup><br>Den finländska industrins spannmålsköp <sup>6)</sup><br>The flow of grain to domestic industrial users <sup>6)</sup> |                        |                    |                        |                        |
|---|---|--|--|--|-----------------------|--|--|--|------------------------|--------------------|------------------------|------------------------|
|   | Yhteensä <sup>2)</sup><br>Totalt <sup>2)</sup><br>Total <sup>2)</sup> | Naudanliha<br>Nötkött<br>Beef and veal | Sianliha <sup>3)</sup><br>Svinkött <sup>3)</sup><br>Pork <sup>3)</sup> |  |                       |  |  | Yhteensä<br>Totalt<br>Total  | Vehnä<br>Vete<br>Wheat | Ruis<br>Råg<br>Rye | Ohra<br>Korn<br>Barley | Kaura<br>Havre<br>Oats |
|   | 1 000 000 kg  |  |  | 1 000 000 l  |                       | 1 000 000 kg   |  |  |                        |                    |                        |                        |
| 2008  | 399,0   | 80,3                                   | 216,9  | 2 188  | 46 618                | 105 341  | 57,7   | 1 506,0  | 482,6                  | 115,5              | 660,2                  | 247,7                  |
| 2009  | 382,5   | 81,1                                   | 205,7  | 2 215  | 48 466                | 103 092  | 53,4   | 2 007,4  | 552,7                  | 27,3               | 919,0                  | 508,4                  |
| 2010  | 382,6   | 82,1                                   | 203,1  | 2 222  | 46 473                | 106 808  | 61,0   | 2 198,2  | 613,6                  | 44,4               | 1 021,3                | 518,9                  |
| 2011  | 387,3   | 82,7                                   | 201,8  | 2 190  | 41 708                | 108 897  | 62,3   | 1 745,1  | 597,0                  | 58,5               | 586,2                  | 503,4                  |
| 2012  | 382,0   | 80,4                                   | 192,8  | 2 188  | 41 441                | 102 236  | 62,2   | 1 944,9  | 725,6                  | 64,5               | 608,7                  | 546,1                  |
| 2010  | I   | 28,0                                   | 6,2  | 15,1   | 191                   | 4 411  | 9 620  | 4,7  |                        |                    |                        |                        |
|   | II  | 28,6                                   | 6,4  | 15,3   | 175                   | 3 952  | 8 027  | 4,9  |                        |                    |                        |                        |
|   | III   | 34,9                                   | 7,5  | 18,7   | 194                   | 4 253  | 9 309  | 5,6  | 569,0                  | 170,4              | 6,6                    | 271,3                  |
|   | IV  | 24,0                                   | 5,0  | 11,8   | 191                   | 4 239  | 9 114  | 5,0  |                        |                    |                        |                        |
|   | V   | 30,6                                   | 5,5  | 17,1   | 198                   | 4 065  | 9 275  | 5,1  |                        |                    |                        |                        |
|   | VI  | 34,6                                   | 7,0  | 18,8   | 190                   | 3 868  | 8 985  | 5,1  | 581,5                  | 132,8              | 7,3                    | 338,0                  |
|   | VII   | 33,5                                   | 6,8  | 18,2   | 186                   | 3 671  | 8 783  | 5,1  |                        |                    |                        |                        |
|   | VIII  | 33,5                                   | 7,3  | 17,6   | 183                   | 3 516  | 8 586  | 5,1  |                        |                    |                        |                        |
|   | IX  | 33,2                                   | 7,5  | 16,8   | 177                   | 3 678  | 8 463  | 5,1  | 586,4                  | 151,6              | 13,7                   | 243,4                  |
|   | X   | 31,9                                   | 7,4  | 16,6   | 178                   | 3 549  | 8 823  | 4,7  |                        |                    |                        |                        |
|   | XI  | 35,5                                   | 8,0  | 18,7   | 175                   | 3 567  | 8 472  | 5,2  |                        |                    |                        |                        |
|   | XII   | 34,4                                   | 7,5  | 18,5   | 184                   | 3 704  | 9 350  | 5,3  | 461,3                  | 158,8              | 16,8                   | 168,6                  |
| 2011  | I   | 31,7                                   | 7,1  | 16,7   | 190                   | 4 215  | 9 691  | 5,2  |                        |                    |                        |                        |
|   | II  | 30,0                                   | 6,4  | 16,2   | 175                   | 3 620  | 8 801  | 5,1  |                        |                    |                        |                        |
|   | III   | 34,8                                   | 7,6  | 19,0   | 195                   | 4 131  | 8 949  | 5,8  | 416,7                  | 162,3              | 12,6                   | 136,6                  |
|   | IV  | 29,7                                   | 6,0  | 16,1   | 190                   | 3 968  | 9 456  | 5,1  |                        |                    |                        |                        |
|   | V   | 33,9                                   | 6,7  | 18,4   | 194                   | 3 978  | 9 730  | 5,5  |                        |                    |                        |                        |
|   | VI  | 30,7                                   | 6,0  | 16,1   | 182                   | 3 411  | 8 852  | 5,3  | 336,0                  | 130,8              | 9,7                    | 117,3                  |
|   | VII   | 30,2                                   | 6,2  | 15,5   | 180                   | 3 075  | 8 701  | 5,0  |                        |                    |                        |                        |
|   | VIII  | 34,0                                   | 7,4  | 17,1   | 182                   | 3 033  | 8 963  | 5,5  |                        |                    |                        |                        |
|   | IX  | 32,9                                   | 7,5  | 16,3   | 173                   | 2 942  | 8 733  | 5,1  | 532,7                  | 148,6              | 22,2                   | 170,9                  |
|   | X   | 32,6                                   | 7,4  | 16,4   | 175                   | 3 065  | 8 979  | 4,9  |                        |                    |                        |                        |
|   | XI  | 34,8                                   | 7,7  | 17,5   | 172                   | 2 993  | 8 925  | 5,1  |                        |                    |                        |                        |
|   | XII   | 31,9                                   | 6,5  | 16,6   | 183                   | 3 274  | 9 116  | 4,7  | 459,7                  | 155,3              | 13,9                   | 161,4                  |
| 2012  | I   | 32,0                                   | 7,3  | 16,0   | 189                   | 3 580  | 9 674  | 4,8  |                        |                    |                        |                        |
|   | II  | 31,1                                   | 6,6  | 16,2   | 180                   | 3 526  | 9 013  | 4,6  |                        |                    |                        |                        |
|   | III   | 33,2                                   | 6,7  | 17,3   | 194                   | 3 825  | 8 970  | 4,8  | 466,4                  | 181,2              | 16,7                   | 149,6                  |
|   | IV  | 29,7                                   | 5,9  | 15,5   | 187                   | 3 812  | 8 329  | 4,7  |                        |                    |                        |                        |
|   | V   | 32,2                                   | 6,5  | 16,3   | 192                   | 3 781  | 8 692  | 5,2  |                        |                    |                        |                        |
|   | VI  | 30,1                                   | 6,1  | 14,9   | 185                   | 3 582  | 8 066  | 4,9  | 397,4                  | 183,8              | 10,6                   | 122,1                  |
|   | VII   | 33,1                                   | 6,8  | 16,4   | 184                   | 3 518  | 8 312  | 5,5  |                        |                    |                        |                        |
|   | VIII  | 33,7                                   | 7,3  | 16,5   | 182                   | 2 866  | 8 634  | 5,5  |                        |                    |                        |                        |
|   | IX  | 29,4                                   | 6,6  | 14,3   | 171                   | 3 069  | 8 320  | 5,1  | 582,9                  | 154,1              | 27,8                   | 197,7                  |
|   | X   | 35,0                                   | 8,0  | 17,1   | 174                   | 3 238  | 7 921  | 6,0  |                        |                    |                        |                        |
|   | XI  | 34,2                                   | 7,3  | 17,5   | 170                   | 3 318  | 7 976  | 5,6  |                        |                    |                        |                        |
|   | XII   | 28,2                                   | 5,3  | 15,0   | 180                   | 3 326  | 8 329  | 5,5  | 498,2                  | 206,5              | 9,4                    | 139,4                  |
| *2013   | I   | 33,9                                   | 7,0  | 17,7   | 188                   | 3 906  | 9 066  |  |                        |                    |                        |                        |

<sup>1)</sup> Teurastamoissa teurastettujen eläinten lihan kokonaismäärä, pl. kotiteurastukset – Kött från djur som slaktats i slakterier, exkl. hemsakt – Meat from livestock slaughtered in slaughterhouses, excl. animals slaughtered on farms

<sup>2)</sup> Pl. porot ja hirvet. Ml. vuohet – Exkl. renar och älgar. Inkl. getter – Excl. reindeer and elks. Incl. goats.

<sup>3)</sup> Ml. karjut – Inkl. galtar – Incl. boars

<sup>4)</sup> Ml. maustamaton rahka – Inkl. naturell kvarg – Incl. natural quark

<sup>5)</sup> Pl. suoramyntti ja maatilojen kotikäyttö – Exkl. direktförsäljning och gårdarnas hemmabruk – Excl. direct selling and home use on farms

<sup>6)</sup> Vuonna 2008 kotimaisen teollisuuden leipä-, siemen- ja rehuviljan ostot, ml. ulkomainen vilja. Vuodesta 2009 alkaen teollisuuden ja kaupan viljan ostot maatiloilta, pl. siemenvilja – Den inhemska industrins köp av brödsäd, utsäde och fodersäd, inkl. utländsk spannmål år 2008. Fr.o.m. år 2009 industrins och handelns köp av säd från gårdar, exkl. utsäde – In 2008 purchases of bread cereals, feed grain and seed grain by domestic industry, incl. imported grain. From 2009 grain purchases by industry and trade from farms, excl. feed grain



## 4. Tuotetilastoa (jatk.) – Produktstatistik (forts.) – Product statistics (cont.)

| Vuosi ja<br>kuukausi<br>År och<br>månad<br>Year and<br>month | Ihmisravintotuotteiden valmistukseen käytetty vilja <sup>7)</sup><br>Spannmål som använts för tillverkning av människoföda <sup>7)</sup><br>Cereals used for human consumption <sup>7)</sup> |                        |                    |                        |                        | Suklaa ja<br>suklaatuotteet<br>Choklad och<br>choklad-<br>produkter<br>Chocolate<br>and chocolate<br>products | Kivennäis-<br>vedet<br>Mineral-<br>vatten<br>Mineral<br>waters | Makeat<br>juomat<br>Söta<br>drycker<br>Soft<br>drinks | Viini yms.<br>miedot<br>alkoholi-<br>juomat <sup>8)</sup><br>Vin o.d. svaga<br>alkohol-<br>drycker <sup>8)</sup><br>Wines and<br>other low-<br>alcohol<br>beverages <sup>8)</sup> | Mallas-<br>juomat<br>Malt-<br>drycker<br>Malt<br>beverages | Väkevät<br>juomat <sup>9)</sup><br>Sprit-<br>drycker <sup>9)</sup><br>Spirits <sup>9)</sup> |
|--|--|------------------------|--------------------|------------------------|------------------------|---|--|---|---|--|---|
|  | Yhteensä<br>Totalt<br>Total  | Vehnä<br>Vete<br>Wheat | Ruis<br>Råg<br>Rye | Ohra<br>Korn<br>Barley | Kaura<br>Havre<br>Oats |   |  |   |   |  |   |
| 2008   | 372,6  | 278,0                  | 30,8               | 5,7                    | 58,3                   | 33 469  | 74 086   | 352 233   | 84 679  | 441 230  | 100 181   |
| 2009   | 348,1  | 267,3                  | 25,9               | 5,7                    | 50,8                   | 33 680  | 60 939   | 341 693   | 80 854  | 444 753  | 98 116  |
| 2010   | 341,7  | 254,1                  | 24,6               | 5,5                    | 57,8                   | 33 420  | 68 472   | 343 552   | 88 672  | 413 812  | 86 206  |
| 2011   | 357,7  | 263,1                  | 26,1               | 5,3                    | 63,2                   | 33 563  | 72 960   | 340 594   | 89 719  | 436 838  | 85 027  |
| *2012 <sup>10)</sup>   | 343,9  | 250,8                  | 23,8               | 5,3                    | 64,0                   | 28 666  | 55 465   | 249 320   | 63 657  | 401 911  | 87 194  |
| *2010 <sup>10)</sup> I                                       | 24,6   | 18,2                   | 1,9                | 0,4                    | 4,1                    | 2 040   | 2 736  | 17 317  | 4 179   | 32 173   | 6 526   |
| II   | 26,1   | 18,9                   | 2,2                | 0,5                    | 4,5                    | 1 653   | 2 492  | 17 578  | 3 874   | 30 232   | 5 985   |
| III  | 29,8   | 22,5                   | 2,2                | 0,5                    | 4,6                    | 2 152   | 4 145  | 23 709  | 7 028   | 37 983   | 7 146   |
| IV   | 26,1   | 19,9                   | 1,9                | 0,5                    | 3,8                    | 1 497   | 2 322  | 19 493  | 6 837   | 26 382   | 6 278   |
| V  | 29,0   | 21,6                   | 2,0                | 0,5                    | 4,9                    | 1 786   | 4 167  | 22 554  | 5 892   | 36 613   | 6 791   |
| VI   | 26,8   | 19,9                   | 2,0                | 0,4                    | 4,5                    | 1 985   | 5 220  | 27 417  | 7 921   | 46 983   | 10 711  |
| VII  | 26,4   | 20,2                   | 1,9                | 0,4                    | 4,1                    | 1 115   | 7 349  | 26 041  | 7 838   | 40 106   | 10 735  |
| VIII   | 27,6   | 20,2                   | 1,8                | 0,5                    | 5,1                    | 2 538   | 5 901  | 25 192  | 7 087   | 36 952   | 8 374   |
| IX   | 32,3   | 24,4                   | 2,2                | 0,4                    | 5,3                    | 3 223   | 3 980  | 19 372  | 5 016   | 30 326   | 7 488   |
| X  | 29,2   | 21,2                   | 2,1                | 0,5                    | 5,4                    | 2 884   | 2 451  | 19 541  | 4 186   | 32 322   | 7 610   |
| XI   | 33,0   | 24,7                   | 2,1                | 0,5                    | 5,8                    | 3 277   | 3 170  | 22 417  | 5 410   | 33 721   | 8 480   |
| XII  | 30,8   | 22,4                   | 2,3                | 0,4                    | 5,7                    | 2 457   | 2 833  | 20 115  | 4 323   | 32 689   | 5 865   |
| *2011 I  | 29,5   | 21,7                   | 2,2                | 0,4                    | 5,2                    | 1 344   | 3 030  | 18 937  | 4 124   | 30 839   | 6 321   |
| II   | 25,6   | 18,3                   | 1,9                | 0,5                    | 4,9                    | 1 460   | 3 111  | 16 615  | 4 796   | 29 349   | 5 445   |
| III  | 33,9   | 25,7                   | 2,1                | 0,5                    | 5,6                    | 2 235   | 2 788  | 18 891  | 5 562   | 31 808   | 7 053   |
| IV   | 29,1   | 20,9                   | 1,8                | 0,5                    | 5,9                    | 1 807   | 3 184  | 25 104  | 6 797   | 39 533   | 6 388   |
| V  | 32,1   | 24,0                   | 2,1                | 0,5                    | 5,5                    | 2 550   | 5 974  | 24 588  | 8 593   | 36 926   | 8 693   |
| VI   | 27,1   | 20,4                   | 1,8                | 0,3                    | 4,6                    | 1 520   | 7 287  | 25 117  | 7 324   | 41 279   | 8 716   |
| VII  | 28,0   | 19,9                   | 2,0                | 0,3                    | 5,8                    | 904   | 7 222  | 25 263  | 8 083   | 39 761   | 8 724   |
| VIII   | 30,2   | 21,8                   | 2,6                | 0,5                    | 5,3                    | 3 132   | 5 479  | 21 784  | 5 830   | 36 217   | 9 398   |
| IX   | 33,1   | 24,9                   | 2,4                | 0,5                    | 5,3                    | 3 275   | 2 685  | 19 567  | 4 496   | 36 897   | 7 548   |
| X  | 27,7   | 21,3                   | 2,3                | 0,3                    | 3,8                    | 3 433   | 2 527  | 15 349  | 4 695   | 28 415   | 7 934   |
| XI   | 32,4   | 22,8                   | 2,5                | 0,6                    | 6,5                    | 3 319   | 3 906  | 22 077  | 4 225   | 36 853   | 9 167   |
| XII  | 29,0   | 21,4                   | 2,4                | 0,4                    | 4,8                    | 1 920   | 3 850  | 18 841  | 3 512   | 34 573   | 5 768   |
| *2012 I  | 26,4   | 17,7                   | 2,2                | 0,5                    | 6,0                    | 2 112   | 3 010  | 17 428  | 3 797   | 27 944   | 5 538   |
| II   | 26,8   | 19,8                   | 1,7                | 0,4                    | 4,9                    | 1 641   | 3 186  | 20 190  | 3 691   | 23 286   | 6 531   |
| III  | 29,8   | 20,9                   | 2,2                | 0,5                    | 6,2                    | 2 573   | 5 119  | 25 336  | 6 028   | 35 696   | 7 393   |
| IV   | 26,1   | 19,0                   | 1,8                | 0,3                    | 5,0                    | 2 200   | 5 283  | 20 970  | 6 882   | 38 276   | 7 115   |
| V  | 30,6   | 22,7                   | 2,1                | 0,5                    | 5,3                    | 2 430   | 6 227  | 24 057  | 7 439   | 40 066   | 8 993   |
| VI   | 27,0   | 19,4                   | 2,0                | 0,4                    | 5,2                    | 1 558   | 7 913  | 23 270  | 7 037   | 38 944   | 8 135   |
| VII  | 26,9   | 19,4                   | 1,9                | 0,4                    | 5,2                    | 1 918   | 5 977  | 22 379  | 6 523   | 35 412   | 8 117   |
| VIII   | 31,0   | 22,6                   | 2,4                | 0,5                    | 5,5                    | 3 258   | 6 326  | 22 757  | 5 674   | 35 189   | 8 050   |
| IX   | 28,7   | 21,7                   | 2,0                | 0,5                    | 4,5                    | 2 991   | 2 598  | 16 462  | 4 400   | 30 512   | 6 690   |
| X  | 34,4   | 25,3                   | 2,3                | 0,5                    | 6,3                    | 3 168   | 3 301  | 19 588  | 4 076   | 32 635   | 7 420   |
| XI   | 32,4   | 24,5                   | 1,7                | 0,5                    | 5,7                    | 3 090   | 3 489  | 22 445  | 4 643   | 34 485   | 8 576   |
| XII  | 23,8   | 17,8                   | 1,5                | 0,3                    | 4,2                    | 1 727   | 3 036  | 14 438  | 3 467   | 29 466   | 4 636   |

<sup>7)</sup> Sekä kotimaisten että vientituotteiden valmistukseen (jauhoiksi ja suurimoiksi) käytetyn viljan määrä – Den spannmålsmängd som använts för tillverkning av både inhemska produkter och exportprodukter (mjöl och gryn) – Amount of ground cereals and grits destined for both the domestic and the export market

<sup>8)</sup> Vain alkoholilainalaiset juomat. Ml. long-drinkit – Bara drycker som lyder under alkohollagen. Inkl. long-drinks – Only beverages subject to the Alcohol Act. Incl. long drinks

<sup>9)</sup> Tislattujen alkoholijuomien valmistus – Framställning av destillerade, alkoholhaltiga drycker – Manufacture of distilled potable alcoholic beverages

<sup>10)</sup> Ennakolliset kuukausi- ja vuositiedot otospohjaisia, lopullisissa vuositiedoissa mukana koko tuotanto – De preliminära månads- och årsuppgifterna är urvalsbaserade; de slutgiltiga årsuppgifterna gäller hela produktionen – Preliminary monthly and annual data are based on samples; final annual data are based on total output



## 4. Tuotetilasto (jatk.) – Produktstatistik (forts.) – Product statistics (cont.)

| Vuosi ja<br>kuukausi<br>År och<br>månad<br>Year and<br>month | Markkinahakkuut<br>Marknadsavverkningar<br>Commercial roundwood removals |   |   |  |  |  |  |  |  |
|--|--|---|---|--|--|--|--|--|--|
|  | Yhteensä <sup>11)</sup><br>Totalt <sup>11)</sup><br>Total <sup>11)</sup> | Mäntytukkipuu<br>Tallstock<br>Pine logs | Kuusitukkipuu<br>Granstock<br>Spruce logs | Lehtitukkipuu<br>Lövstock<br>Non-coniferous logs | Yhteensä<br>tukkipuu<br>Stock<br>totalt<br>Total<br>logs | Mäntykuitupuu<br>Tall-<br>massaved<br>Pine pulp-<br>wood | Kuusikuitupuu<br>Gran-<br>massaved<br>Spruce<br>pulpwood | Lehtikuitupuu <sup>11)</sup><br>Löv-<br>massaved <sup>11)</sup><br>Non-<br>coniferous<br>pulpwood <sup>11)</sup> | Yhteensä<br>kuitupuu <sup>11)</sup><br>Massaved<br>totalt <sup>11)</sup><br>Pulpwood<br>total <sup>11)</sup> |
|  | 1 000 m <sup>3</sup>   |   |   |  |  |  |  |  |  |
| 2008 . . . .   | 51 686   | 9 834                                   | 10 525                                    | 1 122  | 21 481   | 14 612   | 8 203  | 7 390  | 30 206   |
| 2009 . . . .   | 41 374   | 7 565                                   | 8 486                                     | 750  | 16 802   | 10 952   | 6 949  | 6 670  | 24 571   |
| 2010 . . . .   | 51 996   | 9 527                                   | 11 171                                    | 884  | 21 582   | 14 226   | 8 398  | 7 790  | 30 415   |
| 2011 . . . .   | 52 419   | 9 562                                   | 11 267                                    | 971  | 21 800   | 14 382   | 8 257  | 7 980  | 30 620   |
| *2012 . . . .  | 53 016   | 10 836                                  | 10 868                                    | 845  | 22 551   | 15 067   | 7 874  | 7 523  | 30 465   |
| *2010  |  |   |   |  |  |  |  |  |  |
| I  | 4 194  | 675                                     | 882                                       | 80   | 1 637  | 1 036  | 747  | 775  | 2 558  |
| II   | 4 625  | 711                                     | 905                                       | 82   | 1 698  | 1 159  | 837  | 932  | 2 928  |
| III  | 5 704  | 892                                     | 1 037                                     | 116  | 2 045  | 1 479  | 1 008  | 1 171  | 3 658  |
| IV   | 4 166  | 693                                     | 690                                       | 110  | 1 493  | 1 168  | 690  | 815  | 2 672  |
| V  | 3 168  | 686                                     | 656                                       | 84   | 1 426  | 912  | 418  | 412  | 1 742  |
| VI   | 3 282  | 621                                     | 742                                       | 39   | 1 402  | 1 017  | 458  | 404  | 1 880  |
| VII  | 2 012  | 303                                     | 442                                       | 21   | 766  | 672  | 308  | 266  | 1 246  |
| VIII   | 4 342  | 875                                     | 1 099                                     | 64   | 2 039  | 1 145  | 644  | 515  | 2 303  |
| IX   | 5 098  | 1 029                                   | 1 331                                     | 96   | 2 456  | 1 260  | 811  | 571  | 2 642  |
| X  | 4 817  | 964                                     | 1 118                                     | 98   | 2 180  | 1 314  | 724  | 599  | 2 637  |
| XI   | 5 774  | 1 168                                   | 1 376                                     | 108  | 2 651  | 1 507  | 898  | 718  | 3 122  |
| XII  | 4 470  | 714                                     | 834                                       | 86   | 1 635  | 1 321  | 757  | 757  | 2 835  |
| *2011  |  |   |   |  |  |  |  |  |  |
| I  | 4 715  | 790                                     | 878                                       | 87   | 1 755  | 1 249  | 865  | 846  | 2 960  |
| II   | 4 767  | 868                                     | 888                                       | 88   | 1 843  | 1 246  | 832  | 845  | 2 924  |
| III  | 6 027  | 1 077                                   | 1 104                                     | 116  | 2 297  | 1 583  | 1 053  | 1 094  | 3 730  |
| IV   | 4 696  | 896                                     | 767                                       | 83   | 1 747  | 1 327  | 764  | 860  | 2 950  |
| V  | 3 736  | 940                                     | 689                                       | 55   | 1 684  | 1 150  | 469  | 433  | 2 052  |
| VI   | 3 630  | 663                                     | 819                                       | 49   | 1 531  | 1 166  | 500  | 434  | 2 099  |
| VII  | 2 029  | 284                                     | 404                                       | 21   | 709  | 726  | 305  | 288  | 1 320  |
| VIII   | 4 978  | 1 017                                   | 1 195                                     | 73   | 2 285  | 1 353  | 710  | 630  | 2 692  |
| IX   | 4 852  | 1 016                                   | 1 147                                     | 85   | 2 248  | 1 288  | 698  | 618  | 2 604  |
| X  | 5 206  | 1 298                                   | 1 122                                     | 100  | 2 520  | 1 387  | 681  | 619  | 2 686  |
| XI   | 5 338  | 1 334                                   | 1 164                                     | 101  | 2 598  | 1 423  | 685  | 631  | 2 740  |
| XII  | 4 490  | 1 018                                   | 897                                       | 86   | 2 002  | 1 240  | 648  | 601  | 2 489  |
| *2012  |  |   |   |  |  |  |  |  |  |
| I  | 4 651  | 851                                     | 992                                       | 79   | 1 922  | 1 255  | 759  | 714  | 2 729  |
| II   | 5 107  | 822                                     | 1 053                                     | 90   | 1 964  | 1 341  | 907  | 895  | 3 143  |
| III  | 6 003  | 948                                     | 1 178                                     | 112  | 2 239  | 1 632  | 1 045  | 1 087  | 3 764  |
| IV   | 4 701  | 790                                     | 814                                       | 77   | 1 681  | 1 389  | 780  | 850  | 3 019  |
| V  | 3 395  | 823                                     | 680                                       | 39   | 1 542  | 1 037  | 423  | 393  | 1 853  |
| VI   | 3 602  | 733                                     | 732                                       | 42   | 1 507  | 1 208  | 468  | 419  | 2 095  |
| VII  | 2 129  | 334                                     | 436                                       | 19   | 789  | 755  | 302  | 283  | 1 340  |
| VIII   | 4 568  | 948                                     | 1 044                                     | 70   | 2 062  | 1 304  | 657  | 545  | 2 506  |
| IX   | 4 416  | 963                                     | 973                                       | 76   | 2 012  | 1 223  | 632  | 550  | 2 405  |
| X  | 5 495  | 1 412                                   | 1 208                                     | 94   | 2 714  | 1 441  | 725  | 616  | 2 782  |
| XI   | 4 819  | 1 302                                   | 962                                       | 77   | 2 342  | 1 327  | 582  | 568  | 2 477  |
| XII  | 4 130  | 910                                     | 796                                       | 70   | 1 777  | 1 155  | 594  | 603  | 2 352  |

<sup>11)</sup> Ml, polttopuu – Inkl. ved – Incl. fuelwood



## 4. Tuotetilasto (jatk.) – Produktstatistik (forts.) – Product statistics (cont.)

| Vuosi ja<br>kuukausi<br>År och<br>månad<br>Year and<br>month | Sahatavara<br>Sågvaror | Selluloosa <sup>12)</sup><br>Cellulosa <sup>12)</sup> | Öljy-<br>tuotteet<br>Olje-<br>produkter<br>Oil<br>products | Sähkövoima <sup>13)</sup><br>Elektrisk energi <sup>13)</sup><br>Electric energy <sup>13)</sup> |   | Nahka<br>Läder          | Jalkineet<br>Skodon<br>Footwear | Vaneri yms.<br>kerrostettu<br>puu<br>Faner o.d.<br>trä laminat<br>Plywood<br>and<br>veneers |
|--|------------------------|---|--|--|---|-------------------------|---------------------------------|---|
|  | Sawn goods             | Cellulose <sup>12)</sup>                              |  | Yhteensä<br>Totalt   | Vesivoimalla<br>Vattenkraft<br>Hydro<br>electricity | Leather                 |                                 |   |
|  | 1 000 m <sup>3</sup>   | 1 000 t   |  | Milj. kWh – Mill. kWh  |   | 1 000 nj <sup>14)</sup> | 1 000 paria<br>per – pairs      | 1 000 m <sup>3</sup>  |
| 2008- . . . .  | 9 755                  | 7 089   | 14 302   | 74 475   | 16 909  | 7 217                   | 2 964                           | 1 092   |
| 2009- . . . .  | 8 282                  | 5 522   | 14 179   | 69 207   | 12 573  | 4 553                   | 2 509                           | 675   |
| 2010- . . . .  | 9 098                  | 6 935   | 13 271   | 77 203   | 12 743  | 7 883                   | 3 076                           | 769   |
| 2011- . . . .  | 9 572                  | 6 647   | 14 160   | 70 390   | 12 278  | 8 036                   | 3 085                           | 795   |
| *2012 <sup>10)</sup> . .                                     | 6 860                  | 6 678   | 13 065   | 67 681   | 16 589  | 3 697                   | 885                             | 944   |
| *2010 <sup>10)</sup> I                                       | 503                    | 590   | 1 212  | 8 264  | 1 104   | 316                     | 34                              | 60  |
| II   | 569                    | 531   | 1 039  | 7 483  | 947   | 282                     | 49                              | 72  |
| III  | 670                    | 568   | 1 126  | 7 558  | 895   | 299                     | 69                              | 67  |
| IV   | 575                    | 556   | 203  | 6 640  | 1 061   | 395                     | 69                              | 75  |
| V  | 626                    | 607   | 815  | 5 553  | 1 483   | 297                     | 67                              | 83  |
| VI   | 667                    | 545   | 1 027  | 4 838  | 1 227   | 386                     | 79                              | 83  |
| VII  | 243                    | 533   | 1 077  | 4 700  | 993   | 189                     | 21                              | 71  |
| VIII   | 567                    | 570   | 1 178  | 4 691  | 947   | 233                     | 96                              | 74  |
| IX   | 744                    | 466   | 1 262  | 5 409  | 930   | 285                     | 85                              | 91  |
| X  | 565                    | 546   | 1 263  | 6 490  | 978   | 414                     | 89                              | 72  |
| XI   | 600                    | 583   | 1 211  | 7 106  | 1 038   | 297                     | 96                              | 92  |
| XII  | 387                    | 568   | 1 236  | 8 357  | 1 147   | 314                     | 62                              | 65  |
| *2011 I  | 533                    | 582   | 1 165  | 8 203  | 917   | 326                     | 53                              | 87  |
| II   | 507                    | 530   | 1 072  | 7 475  | 897   | 367                     | 52                              | 71  |
| III  | 774                    | 591   | 1 103  | 7 751  | 773   | 301                     | 56                              | 87  |
| IV   | 687                    | 575   | 957  | 6 276  | 1 015   | 356                     | 67                              | 73  |
| V  | 827                    | 592   | 975  | 5 634  | 1 006   | 332                     | 89                              | 91  |
| VI   | 701                    | 523   | 1 158  | 4 443  | 997   | 388                     | 68                              | 98  |
| VII  | 334                    | 575   | 1 169  | 4 288  | 931   | 146                     | 24                              | 70  |
| VIII   | 565                    | 559   | 1 158  | 4 293  | 921   | 221                     | 95                              | 72  |
| IX   | 742                    | 492   | 1 072  | 4 351  | 905   | 595                     | 97                              | 87  |
| X  | 725                    | 501   | 1 074  | 5 564  | 1 328   | 397                     | 96                              | 89  |
| XI   | 670                    | 530   | 1 138  | 6 004  | 1 239   | 374                     | 101                             | 86  |
| XII  | 730                    | 570   | 1 315  | 6 205  | 1 359   | 372                     | 62                              | 46  |
| *2012 I  | 470                    | 577   | 1 141  | 6 762  | 1 270   | 335                     | 77                              | 69  |
| II   | 559                    | 532   | 1 098  | 6 861  | 1 236   | 294                     | 63                              | 78  |
| III  | 665                    | 578   | 1 216  | 6 263  | 1 211   | 265                     | 75                              | 80  |
| IV   | 616                    | 571   | 885  | 5 401  | 1 077   | 309                     | 65                              | 81  |
| V  | 717                    | 523   | 964  | 4 930  | 1 709   | 360                     | 81                              | 92  |
| VI   | 665                    | 536   | 1 075  | 4 714  | 1 499   | 287                     | 91                              | 78  |
| VII  | 239                    | 593   | 1 091  | 4 584  | 1 495   | 220                     | 11                              | 69  |
| VIII   | 611                    | 617   | 1 164  | 4 377  | 1 363   | 409                     | 92                              | 69  |
| IX   | 631                    | 470   | 1 116  | 4 683  | 1 221   | 357                     | 94                              | 87  |
| X  | 715                    | 523   | 1 127  | 5 938  | 1 614   | 287                     | 98                              | 96  |
| XI   | 632                    | 578   | 1 026  | 6 070  | 1 518   | 353                     | 87                              | 88  |
| XII  | 340                    | 580   | 1 162  | 7 098  | 1 376   | 221                     | 51                              | 57  |

<sup>12)</sup> Kokonaistuotanto kuivaa painoa – Bruttoproduktion torr vikt – Gross production dry weight

<sup>13)</sup> Nettotuotanto – Nettoproduktion – Net production

<sup>14)</sup> Neliöjalka – Kvadrattrot – Square foot





## 4. Tuotetilastoja (jatk.) – Produktstatistik (forts.) – Product statistics (cont.)

| Vuosi ja<br>kuukausi<br>År och<br>månad<br>Year and<br>month | Sementti<br>Cement<br>Cement | Tiilet <sup>15)</sup><br>Tegel <sup>15)</sup><br>Bricks <sup>15)</sup> | Raakateräs <sup>16)</sup><br>Råstål <sup>16)</sup><br>Crude steel <sup>16)</sup> | Valssauustuotteet (kuumavalssatut)<br>Valsprodukter (varmvalsade)<br>Rolled products (hot-rolled) |   | Kylmävalssatut<br>levytuotteet<br>Kallvalsade<br>plåtprodukter<br>Cold-rolled<br>plates | Sinkityt<br>levytuotteet<br>Galvaniserade<br>plåtprodukter<br>Galvanised<br>sheets and<br>plates |
|--|------------------------------|--|--|---|---|---|--|
|  |                              |  |  | Yhteensä<br>Total   | Levytuotteet<br>Plåtprodukter<br>Plates |   |  |
|  | 1 000 t                      | 1 000 000  | 1 000 t  |   |   |   |  |
| 2008 . . . . .   | 1 633                        | 71   | 4 417  | 3 694   | 3 098                                   | 1 391   | 664  |
| 2009 . . . . .   | 1 052                        | 55   | 3 079  | 2 647   | 2 354                                   | 1 053   | 502  |
| 2010 . . . . .   | 1 215                        | 65   | 4 023  | 3 561   | 3 068                                   | 1 359   | 570  |
| 2011 . . . . .   | 1 387                        | 57   | 3 987  | 3 505   | 3 005                                   | 1 654   | 670  |
| *2012 <sup>10)</sup> . . . . .                               | 1 273                        | 29   | 3 760  | 3 493   | 3 184                                   | 1 427   | 717  |
| *2010 <sup>10)</sup> I                                       | 53                           | 2  | 349  | 297   | 262                                     | 110   | 56   |
| II   | 64                           | 3  | 318  | 278   | 237                                     | 108   | 54   |
| III  | 64                           | 3  | 363  | 331   | 290                                     | 125   | 66   |
| IV   | 86                           | 3  | 288  | 325   | 279                                     | 115   | 52   |
| V  | 124                          | 2  | 291  | 351   | 299                                     | 123   | 60   |
| VI   | 122                          | 2  | 340  | 311   | 264                                     | 123   | 62   |
| VII  | 93                           | 3  | 332  | 203   | 190                                     | 85  | 34   |
| VIII   | 133                          | 3  | 351  | 297   | 250                                     | 110   | 62   |
| IX   | 123                          | 3  | 359  | 282   | 238                                     | 118   | 60   |
| X  | 126                          | 3  | 378  | 328   | 281                                     | 108   | 45   |
| XI   | 112                          | 3  | 318  | 276   | 230                                     | 121   | 59   |
| XII  | 75                           | 3  | 336  | 282   | 248                                     | 113   | 50   |
| *2011 I  | 70                           | 1  | 369  | 296   | 251                                     | 149   | 59   |
| II   | 73                           | 2  | 351  | 311   | 264                                     | 136   | 51   |
| III  | 92                           | 3  | 399  | 331   | 277                                     | 162   | 66   |
| IV   | 111                          | 2  | 403  | 343   | 293                                     | 150   | 61   |
| V  | 132                          | 3  | 385  | 345   | 291                                     | 141   | 53   |
| VI   | 133                          | 2  | 331  | 279   | 239                                     | 138   | 69   |
| VII  | 124                          | 2  | 262  | 221   | 206                                     | 94  | 39   |
| VIII   | 125                          | 2  | 228  | 237   | 200                                     | 135   | 57   |
| IX   | 143                          | 2  | 281  | 289   | 245                                     | 132   | 47   |
| X  | 137                          | 2  | 323  | 271   | 225                                     | 130   | 47   |
| XI   | 139                          | 3  | 334  | 323   | 280                                     | 146   | 65   |
| XII  | 108                          | 2  | 321  | 259   | 234                                     | 140   | 56   |
| *2012 I  | 64                           | 3  | 341  | 326   | 287                                     | 126   | 60   |
| II   | 73                           | 2  | 324  | 314   | 274                                     | 119   | 55   |
| III  | 86                           | 2  | 387  | 335   | 290                                     | 139   | 71   |
| IV   | 86                           | 2  | 380  | 346   | 301                                     | 120   | 57   |
| V  | 131                          | 3  | 346  | 332   | 283                                     | 120   | 62   |
| VI   | 128                          | 3  | 285  | 288   | 260                                     | 120   | 67   |
| VII  | 124                          | 2  | 276  | 198   | 194                                     | 75  | 35   |
| VIII   | 128                          | 3  | 286  | 274   | 264                                     | 126   | 62   |
| IX   | 134                          | 2  | 279  | 259   | 251                                     | 112   | 53   |
| X  | 130                          | 3  | 273  | 286   | 267                                     | 129   | 70   |
| XI   | 104                          | 2  | 293  | 287   | 271                                     | 126   | 66   |
| XII  | 85                           | 2  | 290  | 248   | 242                                     | 115   | 59   |

<sup>15)</sup> Pl. tulenkestävät ja haponkestävät tiilet – Exkl. eldfasta och syrafasta tegel – Excl. refractory and acid-resistant bricks

<sup>16)</sup> Teräs sulassa muodossa, ml. teräsvalujen tuotantoon käytetty raakateräs – Flytande stål, inkl. stål för stålgiutgods – Liquid steel, incl. steel for casting

Lähteet – Källor – Sources: SVT: Tike, Maa- ja metsätalousministeriön tietopalvelukeskus; Teurastamotilasto, Meijeritilasto, Kanamunien tuotantotilasto, Viljankäyttö- ja varastotilastot (2007–2008), Teollisuuden ja kaupan viljan osto-, käyttö- ja varastotilastot (2009–) – FOS: Tike, Jord- och skogsbruksministeriets informationstjänstcentral; Slakteristatistik, Mejeristatistik, Produktionsstatistik för ägg, Statistik över användningen och lagringen av spannmål (2007–2008), Statistik över industrins och handelns inköp, användning och lagring av spannmål (2009–) – OSF: Tike, Information Centre of the Ministry of Agriculture and Forestry; Slaughterhouse Statistics, Dairy Statistics, Egg Production Statistics, Statistics on Cereal Usage and Stocks (2007–2008), Statistics on cereals purchased, used and stockpiled by industry and trade (2009–)



5. Teollisuuden suhdannebarometri – Industrins konjunkturbarometer – Business tendency survey

Suhdannekäymät lähitulevaisuudessa päätoimialoitain (TOL 2008) <sup>1)</sup> – Konjunktursikter för den närmaste framtiden efter huvudnäringens (TOL 2008) <sup>1)</sup>  
*Business outlook by main sector (TOL 2008) <sup>1)</sup>*

| Vuosi-<br>neljännes<br>Kvartal<br>Quarter | Tehdasteollisuus<br>Tillverkningsindustri<br>Manufacturing |  |                                 | Metsäteollisuus<br>Skogsindustri<br>Forest industry |  |                                 | Metalli- ja elektroniikkateollisuus<br>Metall- och elektronikindustri<br>Metal and electronics industry |  |                                 | Rakennusaineiteollisuus<br>Byggnadsmaterialindustri<br>Building material industry |  |                                 |    |
|---|--|--|---------------------------------|---|--|---------------------------------|---|--|---------------------------------|---|--|---------------------------------|----|
|   | Paranevat<br>Förbättras<br>Up                              | Pysyvät<br>ennallaan<br>Oförändrade<br>Unchanged | Heikenevät<br>Försvagas<br>Down | Paranevat<br>Förbättras<br>Up                       | Pysyvät<br>ennallaan<br>Oförändrade<br>Unchanged | Heikenevät<br>Försvagas<br>Down | Paranevat<br>Förbättras<br>Up   | Pysyvät<br>ennallaan<br>Oförändrade<br>Unchanged | Heikenevät<br>Försvagas<br>Down | Paranevat<br>Förbättras<br>Up   | Pysyvät<br>ennallaan<br>Oförändrade<br>Unchanged | Heikenevät<br>Försvagas<br>Down |    |
|   | %  |  |                                 |   |  |                                 |   |  |                                 |   |  |                                 |    |
| 2009                                      | I  | 3  | 66                              | 31  | 10   | 80                              | 10  | 3  | 65                              | 32  | 4  | 52                              | 44 |
|   | II   | 10   | 61                              | 29  | 29   | 61                              | 9   | 6  | 57                              | 37  | 13   | 69                              | 18 |
|   | III  | 13   | 66                              | 20  | 21   | 72                              | 7   | 10   | 67                              | 23  | 13   | 53                              | 33 |
|   | IV   | 22   | 69                              | 9   | 14   | 76                              | 11  | 21   | 71                              | 9   | 30   | 61                              | 9  |
| 2010                                      | I  | 36   | 58                              | 5   | 51   | 46                              | 4   | 35   | 59                              | 7   | 68   | 28                              | 4  |
|   | II   | 23   | 68                              | 9   | 20   | 57                              | 23  | 28   | 63                              | 9   | 9  | 75                              | 16 |
|   | III  | 22   | 68                              | 11  | 9  | 56                              | 35  | 23   | 69                              | 7   | 20   | 73                              | 7  |
|   | IV   | 26   | 68                              | 6   | 16   | 61                              | 22  | 32   | 64                              | 3   | 28   | 65                              | 8  |
| 2011                                      | I  | 28   | 70                              | 2   | 15   | 80                              | 4   | 32   | 67                              | 1   | 19   | 77                              | 5  |
|   | II   | 19   | 72                              | 9   | 2  | 57                              | 41  | 25   | 71                              | 4   | 7  | 91                              | 2  |
|   | III  | 9  | 52                              | 39  | 2  | 35                              | 63  | 15   | 48                              | 37  | 11   | 25                              | 64 |
|   | IV   | 13   | 59                              | 28  | 8  | 52                              | 39  | 18   | 58                              | 24  | 11   | 38                              | 51 |
| 2012                                      | I  | 18   | 72                              | 10  | 33   | 66                              | 1   | 15   | 75                              | 11  | 17   | 60                              | 22 |
|   | II   | 12   | 71                              | 17  | 2  | 63                              | 35  | 19   | 68                              | 14  | 0  | 83                              | 17 |
|   | III  | 2  | 62                              | 35  | 2  | 60                              | 38  | 3  | 65                              | 32  | 11   | 26                              | 63 |
|   | IV   | 7  | 73                              | 19  | 8  | 75                              | 17  | 9  | 69                              | 22  | 12   | 43                              | 45 |

Teollisuuden suhdannetilanne pl. rakennusteollisuus – Industrins konjunkturer – Business situation in manufacturing

| Vuosi-<br>neljännes<br>Kvartal<br>Quarter | Tuotannon määrä<br>Produktionsvolym<br>Volume of output  |   | Käyttämätöntä<br>tuotantokapa-<br>siteettia tällä<br>hetkellä   | Viennin määrä<br>Exportvolym<br>Volume of exports  |   | Tilaukanta<br>Orderstock<br>Stock of orders                            | Työntekijämäärä<br>Antal anställda<br>Number of workers   |  | Investoinnit<br>Investeringar<br>Investment   |  |  |     |
|---|--|---|---|--|---|--|---|--|---|--|--|-----|
|   | verrattuna<br>edelliseen<br>vuoteen<br>jämfört med<br>föregående<br>år<br>compared<br>with<br>previous<br>year | seuraavan<br>neljänneksen<br>aikana<br>under<br>följande<br>kvartal<br>during the<br>next quarter | Oanvänd<br>produktions-<br>kapacitet för<br>närvarande<br>Production<br>capacity not<br>in use at the<br>moment | verrattuna<br>edelliseen<br>vuoteen<br>jämfört med<br>föregående<br>år<br>compared<br>with<br>previous<br>year | seuraavan<br>neljänneksen<br>aikana<br>under<br>följande<br>kvartal<br>during the<br>next quarter | normaaliin<br>jämfört med<br>det normala<br>compared<br>with<br>normal | seuraavan<br>neljänneksen<br>aikana<br>under<br>följande<br>kvartal<br>during the<br>next quarter | verrattuna<br>edelliseen<br>vuoteen<br>jämfört med<br>föregående<br>år<br>compared<br>with<br>previous<br>year | seuraavan<br>neljänneksen<br>aikana<br>under<br>följande<br>kvartal<br>during the<br>next quarter | verrattuna<br>edelliseen<br>vuoteen<br>jämfört med<br>föregående<br>år<br>compared<br>with<br>previous<br>year | odotettuna<br>vuoden<br>kuluttua<br>antas vara<br>om ett år<br>expected<br>in a year |     |
|   | Saldoluku <sup>2)</sup> – Nettotal <sup>2)</sup> – Balance <sup>2)</sup>                                       |   |   |  |   |  |   |  |   |  |  |     |
| 2009                                      | I  | -70   | -14   | 57   | -82   | -12  | -57   | -16  | -58   | -38  | -48  | -28 |
|   | II   | -66   | -13   | 58   | -74   | -19  | -48   | -14  | -65   | -47  | -52  | -24 |
|   | III  | -70   | -13   | 57   | -64   | -10  | -49   | 4  | -69   | -35  | -52  | -12 |
|   | IV   | -39   | 7   | 57   | -29   | -2   | -48   | 13   | -60   | -20  | -36  | -1  |
| 2010                                      | I  | 9   | 35  | 38   | 21  | 36   | -31   | 23   | -52   | -13  | -35  | 14  |
|   | II   | 26  | 19  | 21   | 41  | 20   | -8  | 11   | -25   | -1   | -16  | 9   |
|   | III  | 29  | 22  | 26   | 33  | 20   | -9  | 11   | -19   | -9   | 0  | 13  |
|   | IV   | 46  | 13  | 26   | 44  | 16   | -17   | 26   | -8  | 6  | -4   | 19  |
| 2011                                      | I  | 47  | 38  | 19   | 42  | 36   | -3  | 37   | -6  | 13   | 0  | 14  |
|   | II   | 34  | 15  | 20   | 35  | 16   | -9  | 23   | 1   | 0  | -4   | 6   |
|   | III  | 9   | 3   | 28   | 8   | -8   | -18   | -15  | -6  | -22  | -1   | -12 |
|   | IV   | -9  | -11   | 43   | -5  | -3   | -26   | -2   | -17   | -22  | -14  | 2   |
| 2012                                      | I  | 17  | 25  | 29   | 3   | 20   | -11   | 13   | 2   | 1  | 0  | 9   |
|   | II   | 3   | 3   | 22   | 6   | 21   | -7  | 4  | -7  | -14  | -7   | 2   |
|   | III  | 9   | -14   | 43   | 16  | -5   | -26   | -28  | -11   | -27  | -10  | 1   |
|   | IV   | -14   | -5  | 42   | 3   | 10   | -33   | -2   | -21   | -18  | -1   | -3  |

<sup>1)</sup> Toimialojen välillä on painona kunkin toimialan jalostusarvo – För viktningen mellan näringsgrenarna används varje näringsgrens förädlingsvärde som vikt – Calculation between branches is carried out using value added of each branch as a weight

<sup>2)</sup> Paranemista ja heikkenemistä odottavien prosenttiosuusiens erotus – Skillnaden mellan de procentuella andelarna av positiva och negativa svar – Differences between the percentages of positive and negative replies

Lähde – Källa – Source: Elinkeinoelämän keskusliitto EK – Finlands Näringsliv EK – Confederation of Finnish Industries EK



## 6. Teollisuuden liikevaihtokuvaaja – Omsättningsindex för industrin – Index of turnover in industry

2005 = 100

Indeksi kuvaa teollisuusyritysten liikevaihdon kehitystä. Liikevaihtoa kuvataan arvonlisäveroaineistosta saatavilla myyntitiedoilla, joita on oikaistu poistamalla mm. käyttöomaisuuden myynnit ja muita ei-liiketoiminnallisia eriä. Liikevaihto ei sisällä arvonlisäveroa.

Indexet beskriver utvecklingen av industriföretagens omsättning. Omsättningen beskrivs med försäljningsuppgifter som fås ur momsregister. Uppgifterna har korrigerats bland annat genom eliminering av försäljning av anläggningstillgångar och andra icke-kommersiella poster. I omsättningen ingår inte moms.

The index describes development in the turnover of manufacturing enterprises. Turnover is described with data on sales obtained from value added tax records, which are adjusted by removing sales of fixed assets and other non-commercial items. Turnover is exclusive of value added tax.

| Vuosi ja kuukausi<br>År och månad<br>Year and month | Toimiala (TOL 2008) – Näringsgren (TOL 2008) – Industry (TOL 2008)   |  |   |  |   |   |  |  |                 |                 |                 |                 |                 |                 |                 |       |       |
|---|--|--|---|--|---|---|--|--|-----------------|-----------------|-----------------|-----------------|-----------------|-----------------|-----------------|-------|-------|
|   | BC   | 10–12  |   | 16–17  |   | 19–22   |  | 24–30  |                 | 26–27           |                 | D               | E               |                 |                 |       |       |
|   | Teollisuus ja kaivostoiminta<br>Tillverkning och utvinning av mineral<br>Manufacturing, mining and quarrying | Elintarviketeollisuus<br>Livsmedelsindustri<br>Food industry | Metsäteollisuus<br>Skogsindustri<br>Forest industry | Kemianteollisuus<br>Kemisk industri<br>Chemical industry | Metalliteollisuus<br>Metallindustri<br>Metal industry | Elektronikka- ja sähköteollisuus<br>Elektronik- och elindustri<br>Electronics and electrical industry | Sähkö-, kaasuja lämpöhuolto, jätehuolto ja muu ympäristön puhtaanapito<br>Försörjning av el, gas, värme och kyl<br>Electricity, gas, steam and air conditioning supply | Vesihuolto, viemäri- ja jätevesihuolto, jätehuolto ja muu ympäristön puhtaanapito<br>Vattenförsörjning, avlopprensning, avfallshantering och sanering<br>Water supply, sewerage, waste management and remediation activities | % <sup>1)</sup> | % <sup>1)</sup> | % <sup>1)</sup> | % <sup>1)</sup> | % <sup>1)</sup> | % <sup>1)</sup> | % <sup>1)</sup> |       |       |
| 2007  | 123,0  | 8,3  | 109,9   | 4,1  | 118,7   | 2,8   | 124,5  | 7,7  | 128,1           | 11,5            | 122,0           | 7,8             | 120,0           | -5,9            | 124,5           | 5,2   |       |
| 2008  | 127,4  | 3,5  | 119,4   | 8,7  | 109,4   | -7,8  | 141,4  | 13,5   | 133,7           | 4,4             | 127,0           | 4,1             | 143,9           | 19,9            | 141,2           | 13,4  |       |
| 2009  | 95,3   | -25,2  | 116,8   | -2,2   | 82,9  | -24,2   | 103,3  | -26,9  | 93,3            | -30,3           | 85,2            | -32,9           | 138,5           | -3,7            | 117,4           | -16,9 |       |
| 2010  | 106,3  | 11,6   | 120,3   | 2,9  | 99,6  | 20,1  | 126,5  | 22,5   | 100,7           | 8,0             | 88,0            | 3,3             | 168,5           | 21,7            | 134,9           | 14,9  |       |
| 2011  | 115,0  | 8,2  | 129,0   | 7,3  | 101,1   | 1,6   | 154,9  | 22,4   | 106,8           | 6,0             | 86,0            | -2,2            | 163,9           | -2,7            | 149,9           | 11,1  |       |
| 2010  | I  | 82,7   | -1,2  | 101,6  | -5,1  | 82,3  | 6,4  | 112,9  | 26,9            | 72,8            | -9,1            | 65,8            | -2,7            | 190,5           | 28,7            | 86,9  | -12,8 |
|   | II   | 90,0   | 3,4   | 104,8  | -0,5  | 87,1  | 10,5   | 110,8  | 24,2            | 83,2            | -2,8            | 81,3            | 0,0             | 228,7           | 44,1            | 80,9  | -0,4  |
|   | III  | 107,3  | 9,5   | 130,2  | 10,3  | 86,5  | 4,2  | 124,6  | 19,5            | 106,7           | 9,0             | 102,2           | 14,4            | 191,1           | 17,6            | 132,1 | 12,8  |
|   | IV   | 96,6   | 1,1   | 113,6  | -9,4  | 100,6   | 23,8   | 112,3  | 6,6             | 87,6            | -5,9            | 68,4            | -16,0           | 151,0           | 14,6            | 120,6 | 20,8  |
|   | V  | 102,8  | 14,7  | 115,8  | 4,8   | 108,8   | 35,5   | 109,9  | 11,3            | 95,9            | 12,0            | 85,5            | 10,8            | 130,8           | 13,9            | 139,1 | 20,8  |
|   | VI   | 113,9  | 15,8  | 124,8  | 2,2   | 112,8   | 38,9   | 134,8  | 24,6            | 105,3           | 9,2             | 88,4            | -5,2            | 125,3           | 15,2            | 172,8 | 34,4  |
|   | VII  | 94,8   | 8,8   | 124,1  | 1,8   | 98,2  | 26,0   | 121,2  | 19,3            | 81,6            | 2,3             | 83,3            | -4,2            | 116,2           | 10,9            | 109,8 | 5,7   |
|   | VIII   | 101,1  | 14,1  | 122,1  | 7,5   | 101,7   | 27,3   | 125,2  | 22,1            | 88,6            | 8,4             | 77,0            | 1,0             | 118,9           | 13,6            | 141,3 | 19,8  |
|   | IX   | 113,8  | 13,9  | 121,4  | 4,2   | 107,3   | 20,2   | 141,6  | 21,1            | 104,6           | 11,5            | 83,1            | -4,7            | 135,0           | 16,5            | 179,3 | 20,8  |
|   | X  | 124,5  | 10,9  | 121,7  | 1,9   | 100,3   | 10,8   | 142,2  | 18,1            | 131,1           | 10,1            | 90,1            | 4,8             | 159,8           | 16,1            | 121,9 | 1,5   |
|   | XI   | 117,7  | 22,8  | 124,1  | 12,7  | 105,2   | 18,6   | 135,5  | 32,1            | 115,3           | 24,2            | 103,6           | 22,1            | 188,6           | 25,6            | 149,7 | 19,7  |
|   | XII  | 130,1  | 21,7  | 138,8  | 5,5   | 104,0   | 19,8   | 147,4  | 46,8            | 135,8           | 19,9            | 127,0           | 14,4            | 285,9           | 27,6            | 184,5 | 21,3  |
| 2011  | I  | 93,6   | 13,2  | 108,4  | 6,6   | 96,7  | 17,6   | 133,2  | 17,9            | 80,4            | 10,4            | 56,5            | -14,2           | 185,2           | -2,8            | 115,9 | 33,3  |
|   | II   | 104,1  | 15,7  | 112,2  | 7,1   | 94,6  | 8,6  | 140,4  | 26,7            | 97,2            | 16,8            | 86,0            | 5,7             | 226,4           | -1,0            | 104,8 | 29,5  |
|   | III  | 127,2  | 18,6  | 131,8  | 1,2   | 111,5   | 28,9   | 171,5  | 37,6            | 121,7           | 14,1            | 107,1           | 4,8             | 202,3           | 5,9             | 153,6 | 16,3  |
|   | IV   | 104,6  | 8,2   | 132,5  | 16,6  | 100,1   | -0,5   | 145,4  | 29,4            | 90,4            | 3,2             | 65,7            | -4,0            | 164,5           | 8,9             | 130,4 | 8,1   |
|   | V  | 115,9  | 12,7  | 129,6  | 12,0  | 114,3   | 5,0  | 158,2  | 44,0            | 101,6           | 5,9             | 76,9            | -10,0           | 153,7           | 17,6            | 149,7 | 7,6   |
|   | VI   | 116,2  | 2,0   | 135,8  | 8,8   | 107,0   | -5,1   | 151,1  | 12,1            | 105,7           | 0,5             | 85,5            | -3,4            | 130,4           | 4,1             | 177,9 | 3,0   |
|   | VII  | 99,6   | 5,1   | 126,6  | 2,0   | 94,1  | -4,2   | 153,7  | 26,8            | 82,7            | 1,4             | 72,6            | -12,9           | 118,2           | 1,7             | 120,6 | 9,9   |
|   | VIII   | 113,8  | 12,7  | 136,9  | 12,1  | 101,4   | -0,3   | 158,5  | 26,6            | 99,8            | 12,6            | 81,5            | 5,8             | 129,3           | 8,7             | 161,3 | 14,2  |
|   | IX   | 122,0  | 7,2   | 129,9  | 7,1   | 109,8   | 2,3  | 164,5  | 16,2            | 110,6           | 5,7             | 85,6            | 3,0             | 130,0           | -3,7            | 190,0 | 6,0   |
|   | X  | 125,4  | 0,7   | 129,8  | 6,6   | 94,7  | -5,6   | 156,1  | 9,8             | 128,7           | -1,8            | 86,2            | -4,3            | 146,5           | -8,3            | 143,9 | 18,0  |
|   | XI   | 121,4  | 3,2   | 132,6  | 6,9   | 96,5  | -8,3   | 158,4  | 16,8            | 117,0           | 1,5             | 101,1           | -2,5            | 162,1           | -14,1           | 163,4 | 9,2   |
|   | XII  | 135,8  | 4,4   | 141,7  | 2,1   | 92,9  | -10,7  | 167,5  | 13,6            | 145,2           | 6,9             | 127,8           | 0,6             | 218,8           | -23,5           | 187,8 | 1,8   |
| *2012   | I  | 96,9   | 3,5   | 117,3  | 8,2   | 90,5  | -6,5   | 154,3  | 15,8            | 81,2            | 1,0             | 54,2            | -4,0            | 166,7           | -10,0           | 127,4 | 9,9   |
|   | II   | 107,4  | 3,2   | 123,9  | 10,4  | 92,4  | -2,3   | 163,5  | 16,4            | 94,8            | -2,4            | 77,3            | -10,1           | 212,2           | -6,2            | 111,8 | 6,6   |
|   | III  | 125,4  | -1,4  | 137,4  | 4,3   | 107,5   | -3,6   | 176,2  | 2,7             | 117,7           | -3,3            | 93,4            | -12,8           | 188,9           | -6,6            | 150,0 | -2,3  |
|   | IV   | 106,2  | 1,5   | 133,9  | 1,1   | 96,5  | -3,6   | 160,3  | 10,2            | 91,0            | 0,7             | 66,9            | 1,9             | 156,4           | -4,9            | 135,8 | 4,2   |
|   | V  | 120,0  | 3,5   | 135,5  | 4,5   | 105,4   | -7,7   | 167,4  | 5,8             | 108,9           | 7,1             | 83,9            | 9,0             | 142,8           | -7,1            | 153,7 | 2,7   |
|   | VI   | 116,6  | 0,3   | 135,0  | -0,6  | 98,7  | -7,8   | 160,6  | 6,2             | 106,5           | 0,7             | 81,8            | -4,2            | 121,8           | -6,6            | 183,2 | 3,0   |
|   | VII  | 101,8  | 2,2   | 133,7  | 5,7   | 90,4  | -3,9   | 150,1  | -2,4            | 87,3            | 5,6             | 79,9            | 10,1            | 101,5           | -14,1           | 122,9 | 1,9   |
|   | VIII   | 113,1  | -0,7  | 141,0  | 3,0   | 97,9  | -3,4   | 171,4  | 8,1             | 95,8            | -4,0            | 73,7            | -9,6            | 119,2           | -7,8            | 167,6 | 3,9   |
|   | IX   | 114,2  | -6,4  | 126,3  | -2,8  | 96,1  | -12,5  | 169,2  | 2,9             | 101,9           | -7,8            | 72,9            | -14,8           | 131,7           | 1,3             | 180,3 | -5,1  |
|   | X  | 132,3  | 5,5   | 141,3  | 8,8   | 99,0  | 4,6  | 181,6  | 16,3            | 130,0           | 1,1             | 75,7            | -12,2           | 160,3           | 9,4             | 154,8 | 7,6   |
|   | XI   | 117,7  | -3,0  | 136,9  | 3,3   | 99,9  | 3,6  | 164,5  | 3,9             | 107,1           | -8,5            | 77,8            | -23,0           | 170,2           | 5,0             | 172,4 | 5,5   |

<sup>1)</sup> Vuosimuutos – Förändring på årsnivå – Year-on-year change

Lähde – Källa – Source: SVT: Tilastokeskus, Teollisuuden liikevaihtokuvaaja – FOS: Statistisk centralen, Omsättningsindex för industrin – OSF: Statistics Finland, Index of turnover in industry



7. Teollisuustuotannon volyymi-indeksi – Volymindex för industriproduktionen – Volume index of industrial output

2010 = 100. Vuositiedot alkuperäisiä, kuukausitiedot kausitasoitettuja – Årsuppgifterna är ursprungliga, månadsuppgifterna säsongrensade – Annual data original, monthly data seasonally adjusted

Muuttuvapainoinen. Vuoden 2012 laskennassa käytetty v. 2011 jalostusarvopainot ilmoitettu suluisissa.  
Med varierande vikter. 2011 års förädlingsvärdevikter som använts i beräkningen för år 2012 anges inom parentes.  
Variable weights. The value added weights for 2011 used in the calculation of 2012 are given in brackets.

| Vuosi ja kuukausi<br>År och månad<br>Year and month | BCDE  | Käyttötarkoitus – Användningsmål – Main industrial groupings                                      |  |   |  | Toimiala (TOL 2008) – Näringsgren (TOL 2008) – Industry (TOL 2008)              |   |   |   |
|---|---|---|--|---|--|---|---|---|---|
|   | Koko teollisuus<br>Hela industrin<br>Total industry | Raaka-aineet ja tuotantohyödykkeet<br>Råvaror och produktionsföremödenheter<br>Intermediate goods | Investointitavarat<br>Investeringsvaror<br>Capital goods | Kestokulutustavarat<br>Varaktiga konsumtionsvaror<br>Durable consumer goods | Muut kulutustavarat<br>Övriga konsumtionsvaror<br>Non-durable consumer goods | B<br>Kaivostoiminta ja louhinta<br>Utvinning av mineral<br>Mining and quarrying | C<br>Teollisuus<br>Tillverknning<br>Manufacturing | 10<br>Elintarvikkeiden valmistus<br>Livsmedelsframställning<br>Manufacture of food products | 11<br>Juomien valmistus<br>Framställning av drycker<br>Manufacture of beverages |
|   | (100,0)   | (42,5)  | (27,2)   | (1,5)   | (13,1)   | (3,8)   | (82,9)  | (6,2)   | (1,3)   |
| 2008 . . . . .                                      | 115,6   | 114,4   | 131,5  | 125,7   | 105,6  | 108,8   | 119,5   | 98,1  | 113,2   |
| 2009 . . . . .                                      | 94,6  | 90,3  | 100,1  | 94,2  | 97,1   | 96,3  | 95,2  | 96,0  | 102,1   |
| 2010 . . . . .                                      | 100,0   | 100,0   | 100,0  | 100,0   | 100,0  | 100,0   | 100,0   | 100,0   | 100,0   |
| 2011 . . . . .                                      | 101,7   | 102,1   | 104,3  | 105,9   | 101,8  | 106,4   | 103,0   | 100,3   | 101,5   |
| *2012 . . . . .                                     | 99,5  | 97,8  | 103,2  | 102,9   | 105,5  | 84,5  | 101,7   | 99,6  | 98,3  |
| 2010  |   |   |  |   |  |   |   |   |   |
| I   | 94,1  | 90,9  | 96,3   | 91,8  | 93,0   | 88,7  | 91,1  | 98,1  | 103,2   |
| II  | 95,2  | 95,7  | 95,3   | 94,9  | 94,1   | 94,6  | 93,3  | 97,9  | 100,0   |
| III   | 97,7  | 94,3  | 100,5  | 99,2  | 99,8   | 99,0  | 96,7  | 101,9   | 102,7   |
| IV  | 95,8  | 98,7  | 96,4   | 93,3  | 89,3   | 110,7   | 94,4  | 88,1  | 86,6  |
| V   | 97,8  | 98,6  | 100,0  | 94,6  | 90,2   | 86,8  | 98,0  | 99,4  | 90,7  |
| VI  | 102,7   | 108,3   | 100,8  | 105,0   | 108,9  | 106,4   | 103,1   | 101,8   | 107,4   |
| VII   | 98,9  | 99,8  | 97,6   | 96,4  | 105,4  | 117,1   | 98,7  | 101,0   | 104,8   |
| VIII  | 100,1   | 100,8   | 99,4   | 98,9  | 101,5  | 94,5  | 101,5   | 101,8   | 105,5   |
| IX  | 101,6   | 103,8   | 99,7   | 104,5   | 106,8  | 109,1   | 101,8   | 101,8   | 99,7  |
| X   | 102,6   | 102,0   | 102,0  | 105,9   | 102,9  | 103,2   | 103,5   | 100,6   | 103,4   |
| XI  | 101,4   | 100,6   | 100,9  | 105,0   | 102,1  | 109,4   | 101,8   | 100,1   | 102,6   |
| XII   | 100,7   | 100,8   | 98,2   | 100,2   | 103,7  | 122,2   | 100,5   | 99,0  | 88,9  |
| 2011  |   |   |  |   |  |   |   |   |   |
| I   | 102,2   | 102,3   | 103,1  | 109,1   | 98,9   | 121,6   | 101,3   | 98,4  | 104,9   |
| II  | 102,1   | 100,7   | 106,1  | 102,9   | 99,7   | 120,5   | 101,9   | 97,8  | 100,1   |
| III   | 101,5   | 103,4   | 101,5  | 105,4   | 97,9   | 115,6   | 101,1   | 98,4  | 92,6  |
| IV  | 102,2   | 102,7   | 102,0  | 105,9   | 102,7  | 124,1   | 102,6   | 98,6  | 107,0   |
| V   | 103,0   | 105,8   | 100,8  | 109,6   | 103,2  | 121,5   | 103,5   | 100,6   | 102,4   |
| VI  | 100,4   | 104,2   | 102,2  | 102,2   | 98,1   | 123,4   | 100,8   | 98,3  | 98,6  |
| VII   | 99,3  | 101,1   | 99,5   | 104,6   | 97,8   | 102,5   | 100,6   | 98,7  | 106,9   |
| VIII  | 101,3   | 101,2   | 104,3  | 107,0   | 105,3  | 111,9   | 102,8   | 101,0   | 100,0   |
| IX  | 101,2   | 102,6   | 104,5  | 106,6   | 117,4  | 106,2   | 103,5   | 101,0   | 102,2   |
| X   | 100,0   | 99,9  | 102,9  | 103,8   | 100,2  | 113,4   | 101,9   | 101,9   | 97,6  |
| XI  | 101,0   | 100,7   | 106,0  | 104,7   | 100,8  | 114,4   | 103,3   | 102,9   | 105,2   |
| XII   | 102,6   | 100,4   | 111,5  | 108,3   | 101,1  | 115,9   | 106,1   | 104,5   | 97,8  |
| *2012   |   |   |  |   |  |   |   |   |   |
| I   | 100,6   | 99,5  | 106,7  | 106,4   | 105,0  | 106,6   | 103,5   | 102,5   | 99,1  |
| II  | 99,5  | 98,8  | 103,9  | 106,7   | 101,5  | 102,4   | 101,8   | 101,8   | 101,4   |
| III   | 99,9  | 99,1  | 104,8  | 101,2   | 106,1  | 103,9   | 102,7   | 99,6  | 104,0   |
| IV  | 99,4  | 97,6  | 104,8  | 106,0   | 104,4  | 92,9  | 102,2   | 100,5   | 103,6   |
| V   | 100,7   | 97,4  | 107,0  | 107,2   | 106,5  | 91,9  | 103,2   | 100,3   | 103,7   |
| VI  | 98,6  | 96,3  | 104,2  | 104,4   | 103,8  | 55,3  | 101,5   | 100,6   | 95,3  |
| VII   | 100,4   | 97,5  | 105,9  | 109,5   | 106,6  | 76,6  | 102,8   | 101,1   | 88,4  |
| VIII  | 99,8  | 98,1  | 102,8  | 101,9   | 105,7  | 80,6  | 102,0   | 100,6   | 96,8  |
| IX  | 98,4  | 96,6  | 103,1  | 99,2  | 103,3  | 95,4  | 100,2   | 99,1  | 98,8  |
| X   | 100,2   | 98,3  | 104,5  | 99,9  | 108,6  | 103,5   | 102,0   | 99,0  | 98,5  |
| XI  | 99,5  | 97,8  | 101,4  | 98,1  | 108,6  | 112,4   | 100,9   | 99,3  | 98,4  |
| XII   | 100,5   | 98,6  | 102,5  | 104,2   | 104,4  | 132,9   | 101,3   | 99,1  | 93,2  |
| *2013   |   |   |  |   |  |   |   |   |   |
| I   | 96,9  | 95,6  | 97,8   | 97,6  | 104,1  | 107,9   | 97,8  | 100,1   | 88,4  |



## 7. Teollisuustuotannon volyyymi-indeksi (jatk.) – Volymindex för industriproduktionen (forts.) – Volume index of industrial output (cont.)

2010 = 100. Vuositiedot alkuperäisiä, kuukausitiedot kausitasoitettuja – Årsuppgifterna är ursprungliga, månadsuppgifterna säsongrensade – Annual data original, monthly data seasonally adjusted

Muuttuvapainoinen. Vuoden 2012 laskennassa käytetty v. 2011 jalostusarvopainot ilmoitettu suluisissa.  
Med varierande vikter. 2011 års förädlingsvärdevikter som använts i beräkningen för år 2012 anges inom parentes.  
Variable weights. The value added weights for 2011 used in the calculation of 2012 are given in brackets.

| Toimiala (TOL 2008) – Näringsgren (TOL 2008) – Industry (TOL 2008) |   |  |  |   |  |  |   |   |  |
|--|---|--|--|---|--|--|---|---|--|
| Vuosi ja kuukausi<br>År och månad<br>Year and month                | 13<br>Tekstiilien valmistus<br>Textilvaru-<br>tillverkning<br>Manuf. of<br>textiles | 14<br>Vaatteiden valmistus<br>Tillverkning<br>av kläder<br>Manuf. of<br>wearing<br>apparel | 15<br>Nahan ja nahkatuotteiden valmistus<br>Tillverkning av läder, läder- och skinnvaror<br>Manuf. of leather and related products | 16<br>Sahatavaran sekä puu- ja korkki-<br>tuotteiden valm.<br>pl. huonekalut<br>Tillverkning av trä och varor av trä, kork, rotting o.d.<br>Manuf. of wood and of products of wood and cork, except furniture | 17<br>Paperin, paperi- ja kartonki-<br>tuotteiden valmistus<br>Pappers- och pappersvaru-<br>tillverkning<br>Manuf. of paper and paper products | 18<br>Painaminen ja tallenteiden jäljentäminen<br>Grafisk produktion och reproduktion av inspelningar<br>Printing and reproduction of recorded media | 23<br>Muiden ei-metallisten mineraali-<br>tuotteiden valmistus<br>Tillverkning av andra icke-metalliska mineraliska<br>Mineraliska<br>Manuf. of other non-metallic mineral products | 24<br>Metallien jalostus<br>Stål- och metall-<br>framställning<br>Manufacture of basic metals | 25<br>Metallituotteiden valmistus<br>(pl. koneet ja laitteet)<br>Tillverkning av metallvaror utom maskiner och apparater<br>Manufacture of fabricated metal products, except machinery and equipment |
|  | (0,6)   | (0,4)  | (0,3)  | (3,6)   | (9,5)  | (1,7)  | (3,6)   | (4,2)   | (7,5)  |
| 2008 .....   | 110,7   | 116,7  | 91,0   | 112,3   | 110,2  | 121,6  | 121,9   | 99,6  | 139,1  |
| 2009 .....   | 90,5  | 95,1   | 80,5   | 88,2  | 89,9   | 102,8  | 90,9  | 77,0  | 96,7   |
| 2010 .....   | 100,0   | 100,0  | 100,0  | 100,0   | 100,0  | 100,0  | 100,0   | 100,0   | 100,0  |
| 2011 .....   | 101,6   | 99,7   | 102,0  | 101,2   | 95,4   | 101,5  | 106,3   | 103,9   | 106,1  |
| *2012 .....  | 93,2  | 90,5   | 79,1   | 97,6  | 93,4   | 94,4   | 98,0  | 106,3   | 101,9  |
| 2010 I   | 90,2  | 86,5   | 84,7   | 95,2  | 99,3   | 96,8   | 94,6  | 77,8  | 89,0   |
| II   | 90,9  | 89,0   | 90,6   | 101,6   | 101,2  | 97,9   | 95,6  | 86,2  | 94,4   |
| III  | 95,2  | 93,1   | 94,6   | 97,8  | 85,9   | 112,7  | 93,5  | 87,4  | 98,8   |
| IV   | 95,7  | 93,8   | 100,9  | 99,8  | 103,5  | 95,8   | 98,0  | 102,2   | 97,9   |
| V  | 93,2  | 87,0   | 94,4   | 96,0  | 103,6  | 96,9   | 96,1  | 110,8   | 93,5   |
| VI   | 95,7  | 99,8   | 100,0  | 101,5   | 103,2  | 103,3  | 105,5   | 109,9   | 103,2  |
| VII  | 104,9   | 87,2   | 97,9   | 99,1  | 99,3   | 101,0  | 94,0  | 105,3   | 98,6   |
| VIII   | 99,2  | 90,6   | 101,0  | 101,1   | 98,2   | 97,1   | 103,7   | 109,4   | 99,6   |
| IX   | 98,3  | 95,6   | 104,0  | 104,9   | 100,6  | 99,4   | 103,3   | 108,9   | 101,9  |
| X  | 109,9   | 101,0  | 101,8  | 97,4  | 101,6  | 98,4   | 104,1   | 108,0   | 106,5  |
| XI   | 109,0   | 102,8  | 102,5  | 100,4   | 102,2  | 99,2   | 102,1   | 90,0  | 105,7  |
| XII  | 106,0   | 142,7  | 121,6  | 98,5  | 101,6  | 99,0   | 101,6   | 94,2  | 108,9  |
| 2011 I   | 101,5   | 98,6   | 100,6  | 103,5   | 100,1  | 101,6  | 104,6   | 99,3  | 100,8  |
| II   | 106,7   | 98,3   | 100,6  | 97,4  | 97,8   | 100,3  | 101,4   | 100,9   | 101,4  |
| III  | 111,9   | 100,5  | 95,0   | 101,5   | 97,8   | 106,5  | 101,9   | 101,6   | 102,8  |
| IV   | 100,8   | 106,1  | 119,8  | 99,6  | 100,1  | 105,1  | 107,4   | 108,3   | 101,8  |
| V  | 104,5   | 107,8  | 115,5  | 106,0   | 96,7   | 104,1  | 112,4   | 99,7  | 106,4  |
| VI   | 99,5  | 94,1   | 105,6  | 100,7   | 94,2   | 99,4   | 100,4   | 98,1  | 108,0  |
| VII  | 102,3   | 99,8   | 95,3   | 103,1   | 95,5   | 101,0  | 104,8   | 109,1   | 104,3  |
| VIII   | 96,7  | 101,7  | 97,2   | 97,9  | 94,5   | 100,8  | 105,5   | 103,3   | 106,4  |
| IX   | 98,8  | 106,7  | 91,9   | 101,7   | 94,9   | 101,2  | 109,7   | 100,2   | 112,3  |
| X  | 98,6  | 91,8   | 106,6  | 101,6   | 90,0   | 99,1   | 106,6   | 108,6   | 103,9  |
| XI   | 100,9   | 90,5   | 101,2  | 99,3  | 91,0   | 99,7   | 110,8   | 110,7   | 110,4  |
| XII  | 96,9  | 87,4   | 92,2   | 101,8   | 92,4   | 102,3  | 109,2   | 103,9   | 113,6  |
| *2012 I  | 98,8  | 92,1   | 88,5   | 97,0  | 91,9   | 96,6   | 103,6   | 107,4   | 109,2  |
| II   | 98,9  | 89,3   | 83,8   | 102,1   | 93,2   | 94,8   | 104,9   | 100,5   | 103,2  |
| III  | 89,8  | 90,1   | 83,4   | 99,5  | 92,4   | 94,7   | 99,6  | 104,3   | 105,4  |
| IV   | 96,5  | 89,5   | 82,1   | 101,3   | 92,0   | 94,8   | 100,0   | 103,9   | 104,2  |
| V  | 95,8  | 88,8   | 78,6   | 97,9  | 91,6   | 96,2   | 97,1  | 107,1   | 106,1  |
| VI   | 96,9  | 91,3   | 76,6   | 96,3  | 92,5   | 97,1   | 99,2  | 107,1   | 100,6  |
| VII  | 92,1  | 95,7   | 80,6   | 97,0  | 93,9   | 95,5   | 97,5  | 103,7   | 105,0  |
| VIII   | 95,8  | 86,8   | 75,5   | 98,7  | 94,8   | 96,2   | 98,7  | 111,5   | 103,2  |
| IX   | 96,2  | 84,8   | 76,2   | 95,2  | 93,7   | 92,5   | 94,1  | 113,8   | 98,9   |
| X  | 90,1  | 90,3   | 74,6   | 98,9  | 95,1   | 96,6   | 96,1  | 103,4   | 100,9  |
| XI   | 87,8  | 90,0   | 72,1   | 98,9  | 95,3   | 95,0   | 96,4  | 106,2   | 96,3   |
| XII  | 90,9  | 92,7   | 73,5   | 98,3  | 93,8   | 94,3   | 96,6  | 114,6   | 89,7   |
| *2013 I  | 89,5  | 88,7   | 71,4   | 98,8  | 94,6   | 96,0   | 94,7  | 107,4   | 97,5   |



**7. Teollisuustuotannon volyymi-indeksi (jatk.) – Volymindex för industriproduktionen (forts.) – Volume index of industrial output (cont.)**

2010 = 100. Vuositiedot alkuperäisiä, kuukausitiedot kausitasoitettuja – Årsuppgifterna är ursprungliga, månadsuppgifterna säsongrensade – Annual data original, monthly data seasonally adjusted

Muuttuvapainoinen. Vuoden 2012 laskennassa käytetyt v. 2011 jalostusarvopainot ilmoitettu suluisia. Med varierende vikter. 2011 års förädlingsvärdevikter som använts i beräkningen för år 2012 anges inom parentes. Variable weights. The value added weights for 2011 used in the calculation of 2012 are given in brackets.

| Toimiala (TOL 2008) – Näringsgren (TOL 2008) – Industry (TOL 2008) |  |   |  |  |  |  |  |  |  |  |
|--|--|---|--|--|--|--|--|--|--|--|
| Vuosi ja kuukausi<br>År och månad<br>Year and month                | 28<br>Muiden koneiden ja laitteiden valmistus<br>Tillverkning av övriga maskiner<br>Manufacture of machinery and equipment<br>n.e.c. | 29<br>Moottorijaoneuvojen, perävaunujen ja puoli-perävaunujen valmistus<br>Tillverkning av motorfordon, släpfordon och påhängsvagnar<br>Manufacture of motor vehicles, trailers and semi-trailers | 30<br>Muiden kulkuneuvojen valmistus<br>Tillverkning av andra transportmedel<br>Manufacture of other transport equipment | 31<br>Huonekalujen valmistus<br>Tillverkning av möbler<br>Manufacture of furniture | 32<br>Muu valmistus<br>Annan tillverkning<br>Other manufacturing | 33<br>Koneiden ja laitteiden korjaus, huolto ja asennus<br>Reparation och installation av maskiner och apparater<br>Repair and installation of machinery and equipment | D<br>Sähkö-, kaasuja lämpöhuolto, jäähdytys- ja ilmastointilaitteiden<br>Försörjning av el, gas, värme och kyla<br>Electricity, gas, steam and air conditioning supply | E<br>Vesihuolto, viemäri- ja jätevesihuolto<br>jätehuolto ja muu ympäristön puhtaana-pito<br>Vattenförsörjning, avloppsrening, avfallshandtering och sanering<br>Water supply, sewerage, waste management and remediation activities | 36<br>Veden otto, puhdistus ja jakelu<br>Vattenförsörjning<br>Water collection, treatment and supply |  |
|  | (13,3)   | (1,3)   | (1,3)  | (1,1)  | (0,8)  | (3,1)  | (10,2)   | (3,1)  | (1,6)  |  |
| 2008.....  | 128,3  | 144,8   | 162,1  | 131,6  | 117,2  | 122,4  | 90,3   | 130,7  | 134,6  |  |
| 2009.....  | 96,4   | 93,1  | 123,1  | 95,7   | 100,7  | 98,5   | 89,8   | 96,9   | 97,8   |  |
| 2010.....  | 100,0  | 100,0   | 100,0  | 100,0  | 100,0  | 100,0  | 100,0  | 100,0  | 100,0  |  |
| 2011.....  | 113,8  | 112,0   | 79,5   | 102,4  | 104,4  | 103,8  | 91,1   | 102,9  | 102,3  |  |
| *2012.....   | 114,5  | 102,9   | 84,6   | 98,1   | 127,3  | 98,6   | 86,9   | 103,3  | 102,8  |  |
| 2010   | I 92,9   | 87,3  | 90,5   | 91,5   | 96,2   | 94,3   | 105,0  | 96,9   | 97,6   |  |
|  | II 97,3  | 90,4  | 82,1   | 97,7   | 97,6   | 93,9   | 102,7  | 97,6   | 98,5   |  |
|  | III 98,9   | 98,6  | 93,9   | 99,2   | 99,3   | 96,7   | 100,6  | 100,3  | 99,6   |  |
|  | IV 97,4  | 96,5  | 87,6   | 93,3   | 93,7   | 95,4   | 103,4  | 96,7   | 97,1   |  |
|  | V 99,5   | 94,1  | 82,1   | 97,8   | 99,4   | 99,8   | 96,8   | 98,1   | 97,7   |  |
|  | VI 101,5   | 98,0  | 165,7  | 108,1  | 94,2   | 103,0  | 93,4   | 99,6   | 99,4   |  |
|  | VII 98,8   | 106,2   | 85,3   | 96,2   | 130,2  | 92,0   | 94,3   | 100,9  | 104,4  |  |
|  | VIII 96,9  | 107,0   | 82,0   | 99,0   | 95,2   | 97,2   | 89,9   | 101,4  | 102,3  |  |
|  | IX 101,3   | 100,2   | 74,7   | 101,6  | 103,8  | 101,3  | 97,0   | 101,5  | 100,9  |  |
|  | X 106,7  | 98,1  | 79,8   | 100,7  | 109,8  | 96,5   | 96,8   | 100,2  | 99,5   |  |
|  | XI 102,9   | 105,9   | 75,7   | 106,1  | 98,6   | 97,0   | 99,9   | 101,2  | 101,0  |  |
|  | XII 101,4  | 113,1   | 80,3   | 105,5  | 100,1  | 104,3  | 108,3  | 102,6  | 102,3  |  |
| 2011   | I 131,9  | 114,5   | 76,0   | 102,8  | 94,9   | 104,5  | 102,9  | 102,6  | 101,8  |  |
|  | II 121,0   | 116,5   | 81,1   | 102,3  | 95,4   | 97,9   | 101,0  | 102,1  | 101,5  |  |
|  | III 114,5  | 82,4  | 74,7   | 102,0  | 99,7   | 96,1   | 102,6  | 101,4  | 101,8  |  |
|  | IV 111,5   | 92,1  | 80,0   | 102,7  | 116,5  | 100,5  | 96,3   | 104,0  | 103,8  |  |
|  | V 112,0  | 104,6   | 77,4   | 104,2  | 109,2  | 99,5   | 98,0   | 102,9  | 103,6  |  |
|  | VI 109,7   | 111,9   | 79,0   | 98,1   | 109,3  | 96,4   | 85,9   | 104,1  | 105,4  |  |
|  | VII 109,0  | 119,4   | 72,2   | 99,3   | 105,1  | 101,0  | 85,9   | 105,8  | 103,8  |  |
|  | VIII 111,2   | 70,3  | 72,5   | 105,0  | 108,1  | 105,6  | 82,5   | 102,3  | 102,1  |  |
|  | IX 106,3   | 128,2   | 77,8   | 106,5  | 110,5  | 103,9  | 77,9   | 102,8  | 102,1  |  |
|  | X 107,6  | 135,1   | 69,3   | 99,6   | 102,7  | 100,3  | 82,6   | 103,0  | 100,7  |  |
|  | XI 109,1   | 136,3   | 75,7   | 101,8  | 114,7  | 111,5  | 84,2   | 99,9   | 98,9   |  |
|  | XII 129,4  | 133,3   | 78,7   | 104,0  | 110,6  | 105,8  | 79,9   | 102,2  | 101,7  |  |
| *2012  | I 125,0  | 129,7   | 81,9   | 102,0  | 112,1  | 95,1   | 84,1   | 102,1  | 101,6  |  |
|  | II 117,9   | 55,9  | 78,0   | 101,2  | 114,9  | 101,3  | 89,3   | 106,4  | 105,5  |  |
|  | III 117,5  | 76,0  | 77,5   | 97,9   | 105,9  | 102,6  | 82,3   | 102,4  | 102,3  |  |
|  | IV 115,5   | 95,2  | 77,4   | 98,7   | 99,8   | 99,7   | 82,6   | 101,8  | 101,0  |  |
|  | V 114,2  | 112,2   | 80,8   | 100,6  | 105,0  | 103,9  | 84,7   | 102,5  | 102,0  |  |
|  | VI 113,4   | 121,5   | 78,8   | 98,3   | 164,1  | 99,9   | 90,4   | 102,8  | 103,1  |  |
|  | VII 114,4  | 81,6  | 85,2   | 101,4  | 149,1  | 98,7   | 91,2   | 101,5  | 100,0  |  |
|  | VIII 110,1   | 94,1  | 84,9   | 97,5   | 141,0  | 96,1   | 83,9   | 104,0  | 104,3  |  |
|  | IX 115,4   | 104,3   | 84,4   | 93,2   | 120,2  | 92,2   | 84,1   | 105,1  | 103,4  |  |
|  | X 114,9  | 119,7   | 91,5   | 99,1   | 213,4  | 97,9   | 88,1   | 102,2  | 103,0  |  |
|  | XI 114,9   | 120,8   | 90,2   | 95,5   | 116,2  | 91,9   | 85,1   | 106,2  | 106,1  |  |
|  | XII 118,5  | 127,2   | 87,9   | 93,4   | 116,8  | 91,2   | 91,3   | 102,5  | 100,8  |  |
| *2013  | I 114,5  | 79,8  | 85,2   | 95,4   | 124,8  | 94,9   | 88,6   | 100,5  | 100,6  |  |



**7. Teollisuustuotannon volyymi-indeksi (jatk.) – Volymindex för industriproduktionen (forts.) – Volume index of industrial output (cont.)**

2010 = 100. Vuositiedot alkuperäisiä, kuukausitiedot kausitasoitettuja – Årsuppgifterna är ursprungliga, månadsuppgifterna säsongrensade – Annual data original, monthly data seasonally adjusted

Muuttuvapainoinen. Vuoden 2012 laskennassa käytetyt v. 2011 jalostusarvopainot ilmoitettu suluissa. Med varierande vikter. 2011 års förädlingsvärdevikter som använts i beräkningen för år 2012 anges inom parentes. Variable weights. The value added weights for 2011 used in the calculation of 2012 are given in brackets.

| Erikoisindeksi – Specialindex – Special indices: Toimiala (TOL 2008) – Näringsgren (TOL 2008) – Industry (TOL 2008) |  |   |   |   |   |   |  |  |   |  |  |
|---|--|---|---|---|---|---|--|--|---|--|--|
| Vuosi ja kuukausi<br>År och månad<br>Year and month   | 10–11<br>Elintarviketeollisuus<br>Livsmedelsindustri<br><i>Food industry</i> | 13–15<br>Tekstiili-, vaatetus- ja nahkateollisuus<br>Textil-, beklädnads- och läderindustri<br><i>Textiles, clothing and leather industry</i> | 16–17<br>Metsäteollisuus<br>Skogsindustri<br><i>Forest industry</i> | 19–22<br>Kemian-teollisuus<br>Kemisk industri<br><i>Chemical industry</i> | 24–30<br>Metalliteollisuus<br>Metallindustri<br><i>Metal industry</i> | Metalliteollisuus, pl. 26–27<br>Metallindustri, exkl. 26–27<br><i>Metal industry, excl. 26–27</i> | 26–27<br>Elektroniikka- ja sähköteollisuus<br>Elektronik- och elindustri<br><i>Electronics and electrical industry</i> | 28, 33<br>Kone-teollisuus<br>Maskinindustri<br><i>Machine industry</i> | 25, 28, 29, 30, 33<br>Kone- ja metallituote-teollisuus<br>Maskin- och metallvaruindustri<br><i>Machinery and metal product industry</i> | 29–30<br>Kulku-<br>neuvojen valmistus<br>Tillverkning av transportmedel<br><i>Manufacture of transport equipment</i> | C–(26–27)<br>Teollisuus pl. elektroniikka- ja sähköteollisuus<br>Tillv. exkl. elektronik- och elindustri<br><i>Manufacturing excl. electronics and electrical industry</i> |
|   | (7,5)  | (1,3)   | (13,1)  | (13,1)  | (37,7)  | (27,5)  | (10,2)   | (16,3)   | (26,4)  | (2,6)  | (72,7)   |
| 2008  | 100,2  | 108,6   | 111,0   | 104,4   | 129,2   | 129,9   | 128,7  | 126,9  | 133,4   | 154,2  | 117,9  |
| 2009  | 96,9   | 90,2  | 89,4  | 94,6  | 96,5  | 95,3  | 99,0   | 97,1   | 98,0  | 107,9  | 94,4   |
| 2010  | 100,0  | 100,0   | 100,0   | 100,0   | 100,0   | 100,0   | 100,0  | 100,0  | 100,0   | 100,0  | 100,0  |
| 2011  | 100,4  | 101,4   | 97,0  | 105,9   | 104,4   | 108,4   | 97,8   | 111,4  | 108,6   | 97,4   | 104,1  |
| *2012   | 99,4   | 89,8  | 94,6  | 109,8   | 103,0   | 108,0   | 93,7   | 111,0  | 107,2   | 97,5   | 103,2  |
| 2010  | I 97,9   | 91,8  | 97,3  | 93,7  | 90,5  | 89,2  | 96,1   | 91,4   | 91,6  | 91,5   | 94,0   |
|   | II 96,5  | 91,8  | 100,8   | 94,2  | 91,8  | 92,4  | 95,9   | 92,9   | 94,2  | 80,3   | 94,9   |
|   | III 106,0  | 94,5  | 89,1  | 96,1  | 97,1  | 96,5  | 100,4  | 95,8   | 98,6  | 104,2  | 96,6   |
|   | IV 86,4  | 97,5  | 102,2   | 81,8  | 95,8  | 95,5  | 94,7   | 95,7   | 98,0  | 99,3   | 95,3   |
|   | V 95,9   | 91,6  | 102,1   | 92,6  | 99,0  | 97,7  | 102,2  | 99,1   | 98,0  | 87,8   | 97,8   |
|   | VI 105,6   | 98,0  | 105,6   | 111,6   | 101,3   | 103,3   | 97,8   | 101,2  | 102,5   | 128,7  | 107,6  |
|   | VII 102,0  | 98,2  | 100,6   | 103,4   | 97,8  | 100,8   | 98,0   | 96,8   | 98,3  | 92,0   | 99,1   |
|   | VIII 102,3   | 95,5  | 99,7  | 104,6   | 101,5   | 101,3   | 101,1  | 99,2   | 100,2   | 98,0   | 100,7  |
|   | IX 101,8   | 98,9  | 100,5   | 104,7   | 100,5   | 102,7   | 97,4   | 103,6  | 101,0   | 88,1   | 102,2  |
|   | X 100,4  | 109,4   | 99,2  | 105,4   | 104,0   | 107,4   | 99,6   | 105,9  | 104,2   | 90,2   | 103,7  |
|   | XI 100,0   | 108,2   | 101,6   | 102,1   | 101,8   | 101,3   | 99,7   | 102,4  | 101,2   | 88,5   | 100,7  |
|   | XII 96,8   | 114,2   | 101,0   | 104,7   | 98,1  | 104,8   | 99,0   | 104,0  | 99,0  | 96,4   | 101,3  |
| 2011  | I 98,5   | 103,4   | 100,7   | 101,5   | 103,0   | 107,6   | 95,3   | 123,8  | 115,7   | 92,4   | 103,7  |
|   | II 97,8  | 103,8   | 97,4  | 104,6   | 105,5   | 107,5   | 99,7   | 109,4  | 112,3   | 101,1  | 102,8  |
|   | III 98,1   | 106,3   | 98,9  | 102,3   | 102,9   | 105,0   | 100,5  | 107,0  | 106,0   | 85,9   | 102,4  |
|   | IV 98,9  | 106,2   | 100,3   | 105,0   | 101,6   | 104,8   | 93,5   | 107,3  | 106,5   | 91,5   | 104,9  |
|   | V 102,0  | 107,0   | 99,2  | 109,4   | 101,8   | 104,1   | 93,8   | 106,7  | 108,2   | 92,2   | 104,1  |
|   | VI 98,9  | 100,5   | 97,0  | 105,1   | 102,3   | 105,0   | 97,9   | 107,3  | 106,7   | 97,9   | 103,4  |
|   | VII 99,6   | 101,7   | 97,8  | 104,1   | 100,3   | 108,2   | 88,3   | 107,6  | 107,7   | 100,0  | 102,9  |
|   | VIII 102,0   | 96,4  | 96,2  | 109,1   | 103,2   | 105,4   | 98,6   | 111,8  | 107,3   | 66,0   | 103,4  |
|   | IX 101,1   | 100,5   | 96,2  | 107,0   | 102,8   | 107,2   | 96,9   | 107,3  | 106,9   | 101,9  | 105,1  |
|   | X 100,5  | 98,9  | 92,2  | 105,9   | 103,7   | 106,6   | 98,1   | 107,4  | 105,9   | 98,0   | 101,7  |
|   | XI 102,8   | 99,0  | 93,3  | 104,3   | 105,4   | 110,7   | 98,8   | 111,5  | 108,6   | 104,0  | 104,1  |
|   | XII 103,8  | 89,3  | 94,7  | 105,4   | 110,4   | 124,7   | 101,3  | 125,2  | 114,4   | 105,9  | 106,7  |
| *2012   | I 101,4  | 95,0  | 93,2  | 110,8   | 107,6   | 106,9   | 98,9   | 113,8  | 113,9   | 100,9  | 104,1  |
|   | II 101,7   | 95,0  | 95,7  | 106,0   | 102,6   | 103,7   | 98,8   | 108,9  | 108,5   | 70,1   | 103,2  |
|   | III 101,0  | 89,1  | 94,0  | 112,1   | 103,4   | 106,1   | 95,5   | 110,8  | 109,8   | 76,4   | 103,9  |
|   | IV 101,0   | 90,9  | 94,0  | 107,3   | 104,0   | 105,9   | 96,9   | 109,4  | 109,6   | 86,0   | 103,0  |
|   | V 100,3  | 90,5  | 93,6  | 112,2   | 105,4   | 108,9   | 98,0   | 112,4  | 110,2   | 96,8   | 104,6  |
|   | VI 100,3   | 91,2  | 93,9  | 108,6   | 103,0   | 106,4   | 95,0   | 110,1  | 107,1   | 94,1   | 103,5  |
|   | VII 100,2  | 91,4  | 95,0  | 112,1   | 104,4   | 107,9   | 99,1   | 111,0  | 109,2   | 97,1   | 103,3  |
|   | VIII 100,3   | 90,2  | 96,2  | 111,9   | 102,5   | 108,0   | 92,9   | 108,7  | 106,0   | 93,3   | 103,6  |
|   | IX 98,4  | 90,8  | 93,7  | 87,7  | 103,8   | 110,6   | 91,7   | 111,8  | 107,6   | 103,7  | 101,0  |
|   | X 98,8   | 84,5  | 96,1  | 113,3   | 102,1   | 110,2   | 90,7   | 112,4  | 107,8   | 112,1  | 104,1  |
|   | XI 98,9  | 83,7  | 96,2  | 114,1   | 100,9   | 109,6   | 86,9   | 111,3  | 105,6   | 110,9  | 102,9  |
|   | XII 97,8   | 88,0  | 94,2  | 112,7   | 102,0   | 112,5   | 91,8   | 111,7  | 105,2   | 115,2  | 101,2  |
| *2013   | I 98,0   | 83,1  | 95,6  | 109,9   | 96,3  | 95,7  | 86,2   | 107,4  | 101,1   | 70,9   | 100,0  |

Lähde – Källa – Source: SVT: Tilastokeskus, Teollisuustuotannon volyymi-indeksi – FOS: Statistcentralen, Volymindex för industriproduktionen – OSF: Statistics Finland, Volume index of industrial output



8. Teollisuuden uudet tilaukset – Industrins ordergång – New orders in manufacturing

2005 = 100

Indeksi kuvaa yritysten uusien tilauksien arvon kehitystä niiden hyödykkeiden ja palveluiden osalta, joiden tuotanto on tarkoitettu tapahtuvan Suomessa sijaitsevalla toimipaikalla.

Indexet beskriver utvecklingen av värdet på företagens ordergång för de varors och tjänsters del vars produktion avsetts att ske på ett arbetsställe beläget i Finland.

The index describes development in the value of new orders received by enterprises for commodities and services that are meant to be produced by establishments located in Finland.

| Vuosi ja kuukausi<br>År och månad<br>Year and month | Toimiala (TOL 2008) – Näringsgren (TOL 2008) – Industry (TOL 2008)                         |       |  |       |  |       |   |       |  |       |       |
|---|--|-------|--|-------|--|-------|---|-------|--|-------|-------|
|   | 13–14, 17, 20–21, 24–30<br>Tehdasteollisuus<br>Fabriksindustri<br>Manufacturing industries |       | 13–14<br>Tekstiiliteollisuus<br>Textilindustri<br>Textile industry |       | 17<br>Paperin, paperi- ja kartonki-<br>tuotteiden valmistus<br>Pappers- och pappersvaru-<br>tillverkning<br>Manufacture of paper and<br>paper products |       | 20–21<br>Kemianteollisuus<br>Kemisk industri<br>Chemical industry |       | 24–30<br>Metalliteollisuus<br>Metallindustri<br>Metal industry |       |       |
|   | % 1)   |       | % 1)   |       | % 1)   |       | % 1)  |       | % 1)   |       |       |
| 2008  | 106,9  | -9,3  | 96,9   | -6,9  | 113,8  | -4,9  | 124,0   | 3,1   | 102,7  | -12,4 |       |
| 2009  | 74,8   | -30,1 | 78,1   | -19,4 | 93,0   | -18,3 | 102,1   | -17,7 | 65,5   | -36,3 |       |
| 2010  | 92,0   | 23,1  | 91,8   | 17,5  | 113,9  | 22,5  | 115,5   | 13,1  | 82,3   | 25,7  |       |
| 2011  | 101,1  | 9,8   | 94,5   | 2,9   | 112,6  | -1,2  | 127,6   | 10,5  | 94,2   | 14,4  |       |
| *2012   | 94,2   | -6,8  | 85,5   | -9,4  | 112,2  | -0,3  | 137,4   | 7,6   | 83,1   | -11,7 |       |
| 2010  | I  | 73,3  | -6,8   | 84,0  | 2,5  | 103,1 | 18,1  | 110,8 | 18,6   | 59,0  | -20,3 |
|   | II   | 76,2  | 11,2   | 78,3  | 10,7   | 98,0  | 18,0  | 112,6 | 8,8  | 64,7  | 8,9   |
|   | III  | 91,7  | 22,7   | 108,7 | 11,9   | 104,5 | 16,7  | 123,8 | 1,6  | 83,0  | 31,2  |
|   | IV   | 83,8  | 20,9   | 99,5  | 29,6   | 121,3 | 37,3  | 102,5 | 11,4   | 69,6  | 15,4  |
|   | V  | 95,8  | 39,5   | 82,2  | 29,1   | 125,2 | 34,3  | 110,9 | 24,9   | 85,3  | 45,2  |
|   | VI   | 107,3 | 32,0   | 93,8  | 14,1   | 129,4 | 37,1  | 122,0 | 19,9   | 99,0  | 32,8  |
|   | VII  | 78,3  | 17,8   | 54,0  | 32,7   | 112,2 | 19,0  | 113,0 | 8,8  | 64,0  | 19,3  |
|   | VIII   | 82,8  | 20,5   | 82,4  | 5,6  | 112,3 | 28,8  | 125,6 | 27,8   | 68,1  | 15,6  |
|   | IX   | 99,4  | 28,8   | 105,8 | 14,0   | 118,3 | 14,1  | 110,0 | 7,3  | 92,2  | 40,9  |
|   | X  | 93,0  | 22,1   | 104,6 | 20,4   | 116,2 | 11,9  | 109,9 | 11,8   | 83,5  | 29,2  |
|   | XI   | 104,2 | 21,8   | 118,1 | 41,4   | 112,7 | 13,8  | 123,5 | 19,7   | 98,7  | 24,7  |
|   | XII  | 118,4 | 44,8   | 89,7  | 8,2  | 114,0 | 23,2  | 121,0 | 3,2  | 120,1 | 62,9  |
| 2011  | I  | 96,3  | 31,4   | 92,4  | 10,1   | 123,7 | 20,0  | 115,8 | 4,5  | 85,5  | 45,0  |
|   | II   | 91,7  | 20,2   | 88,7  | 13,3   | 109,5 | 11,7  | 128,8 | 14,4   | 81,3  | 25,7  |
|   | III  | 116,0 | 26,6   | 121,2 | 11,5   | 134,1 | 28,3  | 135,8 | 9,7  | 107,8 | 29,8  |
|   | IV   | 108,0 | 28,8   | 104,0 | 4,5  | 105,2 | -13,3   | 121,1 | 18,2   | 107,1 | 53,8  |
|   | V  | 110,6 | 15,4   | 99,6  | 21,2   | 122,2 | -2,3  | 141,1 | 27,3   | 103,2 | 21,0  |
|   | VI   | 120,0 | 11,8   | 90,4  | -3,6   | 113,8 | -12,0   | 138,2 | 13,3   | 120,0 | 21,2  |
|   | VII  | 81,1  | 3,6  | 42,6  | -21,1  | 104,4 | -7,0  | 113,1 | 0,0  | 70,7  | 10,6  |
|   | VIII   | 92,4  | 11,6   | 88,8  | 7,8  | 111,3 | -0,9  | 132,0 | 5,1  | 81,5  | 19,6  |
|   | IX   | 101,2 | 1,8  | 94,2  | -11,0  | 111,8 | -5,5  | 118,9 | 8,1  | 95,8  | 3,9   |
|   | X  | 91,1  | -2,0   | 100,1 | -4,3   | 104,7 | -9,9  | 114,5 | 4,2  | 83,7  | 0,2   |
|   | XI   | 105,5 | 1,3  | 102,1 | -13,6  | 109,8 | -2,5  | 132,6 | 7,3  | 100,6 | 1,9   |
|   | XII  | 99,0  | -16,4  | 109,3 | 21,9   | 100,9 | -11,5   | 139,8 | 15,6   | 92,6  | -22,9 |
| *2012   | I  | 92,1  | -4,4   | 83,2  | -9,9   | 110,0 | -11,1   | 134,7 | 16,4   | 81,1  | -5,1  |
|   | II   | 94,8  | 3,5  | 76,9  | -13,3  | 106,7 | -2,6  | 138,6 | 7,6  | 85,8  | 5,5   |
|   | III  | 103,2 | -11,0  | 104,2 | -14,1  | 118,5 | -11,6   | 159,9 | 17,7   | 90,9  | -15,7 |
|   | IV   | 86,5  | -19,9  | 82,1  | -21,1  | 105,3 | 0,1   | 126,1 | 4,1  | 75,5  | -29,5 |
|   | V  | 98,0  | -11,4  | 134,0 | 34,5   | 116,7 | -4,5  | 131,8 | -6,6   | 86,9  | -15,8 |
|   | VI   | 102,9 | -14,2  | 78,7  | -13,0  | 112,4 | -1,3  | 149,1 | 7,9  | 94,4  | -21,4 |
|   | VII  | 78,6  | -3,2   | 49,9  | 17,1   | 111,9 | 7,2   | 132,2 | 16,9   | 61,9  | -12,4 |
|   | VIII   | 87,9  | -4,9   | 75,2  | -15,4  | 118,3 | 6,3   | 137,4 | 4,1  | 72,3  | -11,2 |
|   | IX   | 93,3  | -7,8   | 85,9  | -8,8   | 110,6 | -1,1  | 119,9 | 0,8  | 84,6  | -11,7 |
|   | X  | 99,3  | 8,9  | 93,2  | -6,9   | 120,6 | 15,2  | 127,4 | 11,3   | 89,2  | 6,5   |
|   | XI   | 107,3 | 1,7  | 85,9  | -15,8  | 117,2 | 6,7   | 143,5 | 8,2  | 99,9  | -0,7  |
|   | XII  | 86,8  | -12,3  | 77,2  | -29,4  | 98,6  | -2,2  | 148,1 | 5,9  | 75,1  | -18,9 |
| *2013   | I  | 88,0  | -4,5   | 85,1  | 2,3  | 119,2 | 8,4   | 141,5 | 5,0  | 71,4  | -12,0 |

<sup>1)</sup> Vuosimuutos – Förändring på årsnivå – Year-on-year change

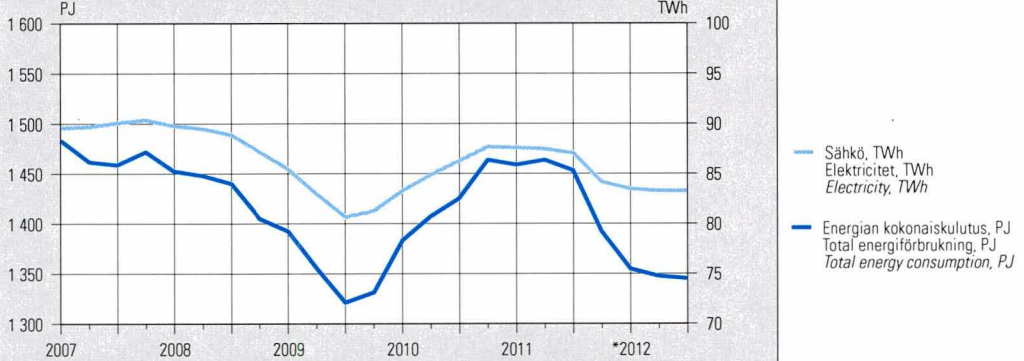
Lähde – Källa – Source: SVT: Tilastokeskus, Teollisuuden uudet tilaukset – FOS: Statistikcentralen, Industrins ordergång – OSF: Statistics Finland, New orders in manufacturing





Energian kokonaiskulutus (PJ) ja sähkönkulutus (TWh) – Total energiförbrukning (PJ) och elförbrukning (TWh) – Total energy consumption (PJ) and electricity consumption (TWh)

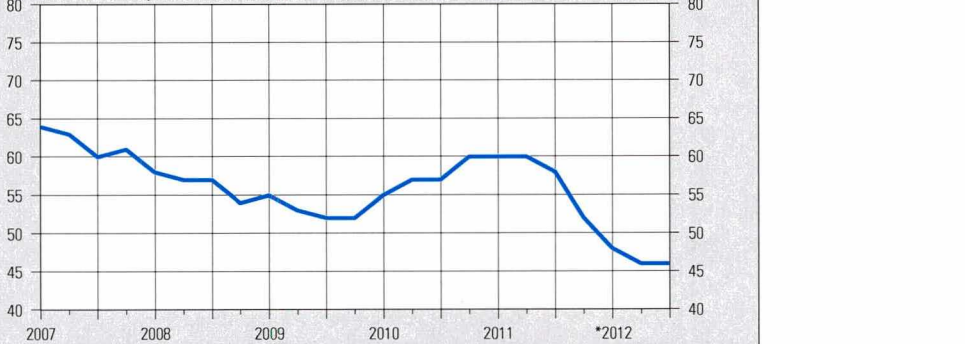
4 neljänneksen liukuva summa – 4 kvartals glidande summa – Four-quarter moving totals



Lähteet – Källor – Sources: Energiateollisuus ry; Tilastokeskus, Energian hankinta ja kulutus – Finsk Energiindustri rf, Statistiskcentralen, Energianskäffning och -förbrukning – Finnish Energy Industries; Statistics Finland, Energy supply and consumption

Energian tuotannon ja kulutuksen hiilidioksidipäästöt – Koldioxidutsläpp inom energiproduktion och -förbrukning – Carbon dioxide emissions from production and consumption of energy

1 000 000 t, 4 neljänneksen liukuva summa – 4 kvartals glidande summa – Four-quarter moving totals



Lähde – Källa – Source: Tilastokeskus, Energian hankinta ja kulutus – Statistiskcentralen, Energianskäffning och -förbrukning – Statistics Finland, Energy supply and consumption

Sähkön ja polttonesteiden kuluttajahintoja – Konsumentpriser för elektricitet och flytande bränslen – Consumer prices of electricity and liquid fuels



1) Kuuden paikkakunnan (Helsinki, Mikkeli, Oulu, Rovaniemi, Seinäjoki ja Turku) 15. päivän hintojen painotettu keskiarvo – Det vägdga medeltalet av priserna den 15:e i månaden på sex orter (Helsingfors, S:t Michel, Uleåborg, Rovaniemi, Seinäjoki och Åbo) – Weighted average of prices on the 15th in six places (Helsinki, Mikkeli, Oulu, Rovaniemi, Seinäjoki and Turku).

Lähteet – Källor – Sources: Energiainfo; Öljyjalalan keskusliitto ry – Energimarknadsverket; Oljebörsens Centralförbund rf – Energy Market Authority; Finnish Petroleum Federation



**9. Energian kokonaiskulutus energialähteittäin ja sähkön kokonaiskulutus**  
**Totalförbrukning av energi efter energikälla och totalförbrukning av elektricitet**  
**Total energy consumption by energy source and total electricity consumption**

| Vuosi ja neljännes<br>År och kvartal<br>Year and quarter            | Öljy    | Hiihi <sup>1)</sup> | Maakaasu | Ydin-     | Vesivoima   | Tuulivoima | Turve   | Puupoltto-  | Sähkön         | Muut   | Energian    | Sähkön      |
|---|---------|---------------------|----------|-----------|-------------|------------|---------|-------------|----------------|--------|-------------|-------------|
|   | Oil     | Coal <sup>1)</sup>  | Naturgas | Kämenergi | Vattenkraft | Vindkraft  | Peat    | Träbränslen | Nettoimport    | Öthers | kokonais-   | koko-       |
|   |         |                     | gas      | Nuclear   | Hydro       | Wind       |         | Wood        | of electricity |        | kulutus     | nais-       |
|   |         |                     |          | energy    | power       | power      |         | fuels       | Net imports    |        | av energi   | ness-       |
|   |         |                     |          |           |             |            |         |             | of electricity |        | consumption | consumption |
|   |         |                     |          |           |             |            |         |             |                |        |             | GW/h        |
| <b>Kulutus – Förbrukning – Consumption</b>                          |         |                     |          |           |             |            |         |             |                |        |             |             |
| 2007 ...  | 361 449 | 191 472             | 147 456  | 245 468   | 50 366      | 678        | 102 452 | 302 184     | 45 205         | 25 372 | 1 472 103   | 90 374      |
| 2008 ...  | 348 164 | 140 621             | 150 768  | 240 542   | 60 874      | 938        | 81 595  | 305 496     | 45 980         | 30 269 | 1 405 247   | 87 247      |
| 2009 ...  | 335 495 | 151 267             | 134 568  | 246 555   | 45 263      | 996        | 71 978  | 269 261     | 43 504         | 32 441 | 1 331 328   | 81 292      |
| 2010 ...  | 353 295 | 188 500             | 148 680  | 238 789   | 45 875      | 1 060      | 94 545  | 319 663     | 37 802         | 35 640 | 1 463 847   | 87 703      |
| 2011 ...  | 337 804 | 148 337             | 130 032  | 242 897   | 44 202      | 1 733      | 84 938  | 316 291     | 49 863         | 36 182 | 1 392 279   | 84 241      |
| 2009 I  | 87 407  | 48 979              | 41 802   | 64 123    | 14 201      | 256        | 24 768  | 80 546      | 8 831          | 10 374 | 381 289     | 23 469      |
| II  | 78 546  | 25 948              | 26 170   | 58 409    | 12 163      | 218        | 11 632  | 56 103      | 11 076         | 7 444  | 287 708     | 17 676      |
| III   | 82 323  | 27 937              | 24 859   | 58 885    | 8 633       | 239        | 10 010  | 52 515      | 12 688         | 5 640  | 283 731     | 17 194      |
| IV  | 87 219  | 48 402              | 41 736   | 65 137    | 10 266      | 283        | 25 568  | 80 096      | 10 909         | 8 984  | 378 600     | 22 953      |
| 2010 I  | 91 666  | 68 452              | 50 788   | 64 042    | 10 581      | 253        | 33 452  | 94 616      | 7 494          | 12 071 | 433 416     | 25 463      |
| II  | 79 627  | 32 805              | 26 094   | 54 215    | 13 573      | 205        | 18 494  | 71 315      | 7 873          | 7 708  | 311 909     | 19 256      |
| III   | 83 523  | 28 884              | 25 347   | 56 565    | 10 333      | 231        | 13 747  | 63 515      | 13 627         | 5 781  | 301 553     | 18 585      |
| IV  | 98 479  | 58 359              | 46 450   | 63 967    | 11 387      | 371        | 28 852  | 90 217      | 8 808          | 10 079 | 416 969     | 24 399      |
| 2011 I  | 86 732  | 65 676              | 50 560   | 64 066    | 9 293       | 460        | 37 701  | 95 012      | 7 256          | 11 933 | 428 571     | 25 381      |
| II  | 80 201  | 32 832              | 29 086   | 55 153    | 10 849      | 368        | 17 821  | 72 413      | 10 075         | 7 858  | 316 691     | 19 119      |
| III   | 83 457  | 16 643              | 21 400   | 57 694    | 9 925       | 317        | 9 985   | 65 739      | 19 019         | 6 808  | 291 104     | 18 215      |
| IV  | 87 414  | 33 185              | 28 986   | 65 983    | 14 135      | 588        | 19 431  | 83 127      | 13 513         | 9 582  | 355 913     | 21 526      |
| *2012 I   | 83 943  | 43 830              | 39 573   | 65 767    | 13 370      | 482        | 29 443  | 89 482      | 16 916         | 8 541  | 391 346     | 24 597      |
| II  | 76 558  | 24 968              | 21 518   | 55 054    | 15 407      | 399        | 15 196  | 77 624      | 13 941         | 8 541  | 309 206     | 18 969      |
| III   | 81 078  | 19 465              | 19 584   | 56 206    | 14 685      | 372        | 8 240   | 64 026      | 16 631         | 8 541  | 288 828     | 18 247      |
| <b>Vuosimuutos – Förändring på årsnivå – Year-on-year change, %</b> |         |                     |          |           |             |            |         |             |                |        |             |             |
| 2007 ...  | -1,2    | -11,7               | -7,5     | 2,3       | 23,7        | 23,4       | 9,2     | -4,1        | 10,1           | 9,9    | -1,6        | 0,4         |
| 2008 ...  | -3,7    | -26,6               | 2,2      | -2,0      | 20,9        | 38,3       | -20,4   | 1,1         | 1,7            | 19,3   | -4,5        | -3,5        |
| 2009 ...  | -3,6    | 7,6                 | -10,7    | 2,5       | -25,6       | 6,2        | -11,8   | -11,9       | -5,4           | 7,2    | -5,3        | -6,8        |
| 2010 ...  | 5,3     | 24,6                | 10,5     | -3,1      | 1,4         | 6,4        | 31,4    | 18,7        | -13,1          | 9,9    | 10,0        | 7,9         |
| 2011 ...  | -4,4    | -21,3               | -12,5    | 1,7       | -3,6        | 63,6       | -10,2   | -1,1        | 31,9           | 1,5    | -4,9        | -3,9        |
| 2009 I  | 3,1     | 27,6                | -8,2     | -0,9      | -6,5        | -13,5      | -13,7   | -10,2       | -48,0          | 8,1    | -3,2        | -7,0        |
| II  | -6,8    | 0,3                 | -18,6    | 2,6       | -25,7       | 41,5       | -35,2   | -21,6       | -10,3          | 3,4    | -11,4       | -12,3       |
| III   | -6,1    | -2,5                | -24,4    | 6,4       | -36,7       | 49,1       | -35,3   | -23,5       | 24,5           | 2,0    | -10,8       | -11,6       |
| IV  | -4,7    | 1,5                 | 3,9      | 2,5       | -34,6       | -13,6      | 31,3    | 5,9         | 69,3           | 13,1   | 2,8         | 2,4         |
| 2010 I  | 4,9     | 39,8                | 21,5     | -0,1      | -25,5       | -1,0       | 35,1    | 17,5        | -15,1          | 16,4   | 13,7        | 8,5         |
| II  | 1,4     | 26,4                | -0,3     | -7,2      | 11,6        | -5,7       | 59,0    | 27,1        | -28,9          | 3,5    | 8,4         | 8,9         |
| III   | 1,5     | 3,4                 | 2,0      | -3,9      | 19,7        | -3,6       | 37,3    | 20,9        | 7,4            | 2,5    | 6,3         | 8,1         |
| IV  | 12,9    | 20,6                | 11,3     | -1,8      | 10,9        | 30,8       | 12,8    | 12,6        | -19,3          | 12,2   | 10,1        | 6,3         |
| 2011 I  | -5,4    | -4,1                | -0,4     | 0,0       | -12,2       | 81,7       | 12,7    | 0,4         | -3,2           | -1,1   | -1,1        | -0,3        |
| II  | 0,7     | 0,1                 | 11,5     | 1,7       | -20,1       | 79,3       | -3,6    | 1,5         | 28,0           | 2,0    | 1,5         | -0,7        |
| III   | -0,1    | -42,4               | -15,6    | 2,0       | -4,0        | 37,5       | -27,4   | 3,5         | 39,6           | 17,8   | -3,5        | -2,0        |
| IV  | -11,2   | -43,1               | -37,6    | 3,2       | 24,1        | 58,7       | -32,7   | -7,9        | 53,4           | -4,9   | -14,6       | -11,8       |
| *2012 I   | -3,2    | -33,3               | -21,7    | 2,7       | 43,9        | 4,8        | -21,9   | -5,8        | 133,1          | -28,4  | -8,7        | -3,1        |
| II  | -4,5    | -24,0               | -26,0    | -0,2      | 42,0        | 8,4        | -14,7   | 7,2         | 38,4           | 8,7    | -2,4        | -0,8        |
| III   | -2,9    | 17,0                | -8,5     | -2,6      | 48,0        | 17,3       | -17,5   | -2,6        | -12,6          | 25,5   | -0,8        | 0,2         |

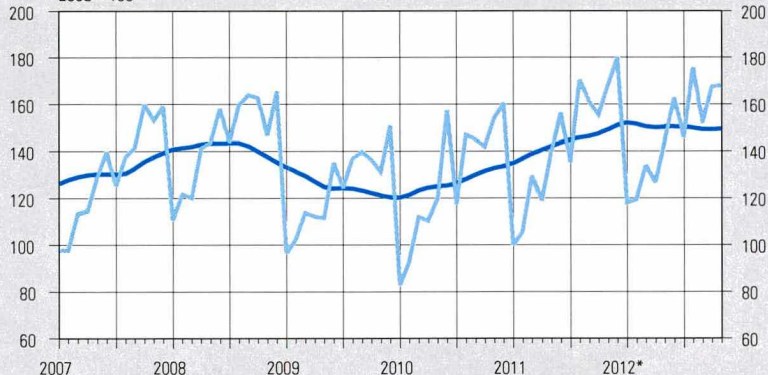
<sup>1)</sup> Sisältää kivihiilen ja koksen sekä masuuni- ja koksikaasun – Innehåller kol och koks, masugns- och koksgas – Includes coal and coke, blast furnace gas and coke oven gas  
<sup>2)</sup> TJ = terajoule = 10<sup>12</sup> joule (= 277,8 MWh). Joule on SI-järjestelmän mukainen energian mittayksikkö. Eri polttoaineiden kulutus on muunnettu energiaksi tehollisia lämpöarvoja käyttäen – TJ = terajoule = 10<sup>12</sup> joule (= 277,8 MWh). Joule är mättenheten för energi enligt SI-systemet. Förbrukningen av olika bränslen har omvandlats till energi med hjälp av effektiva värmevärden – TJ = terajoule = 10<sup>12</sup> joules (= 277,8 MWh). Joule is a unit of measure for energy according to the SI system. The consumption of different fuels has been converted to energy using net calorific values

Lähteen – Källor – Sources: Tilastokeskus, Energian hankinta ja kulutus; Energiateollisuus ry – Statistikcentralen, Energianskaffning och -förbrukning; Finsk Energiindustri rf – Statistics Finland, Energy supply and consumption; Finnish Energy Industries



Rakentamisen liikevaihtokuvaaja – Omsättningsindex för byggverksamhet – Index of turnover of construction

2005 = 100



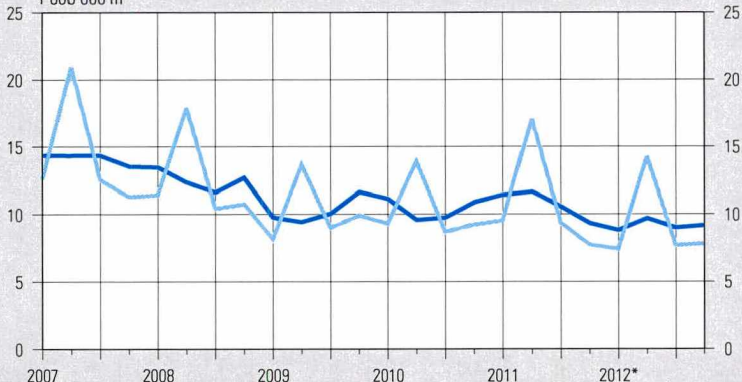
Alkuperäinen  
Original  
Original

Trendi  
Trend  
Trend

Lähde – Källa – Source: SVT: Tilastokeskus, Rakentamisen liikevaihtokuvaaja – FOS: Statistiskcentralen, Omsättningsindex för byggverksamhet – OSF: Statistics Finland, Index of turnover of construction

Myönnetyt rakennusluvut – Beviljade byggnadslov – Granted building permits

1 000 000 m<sup>3</sup>



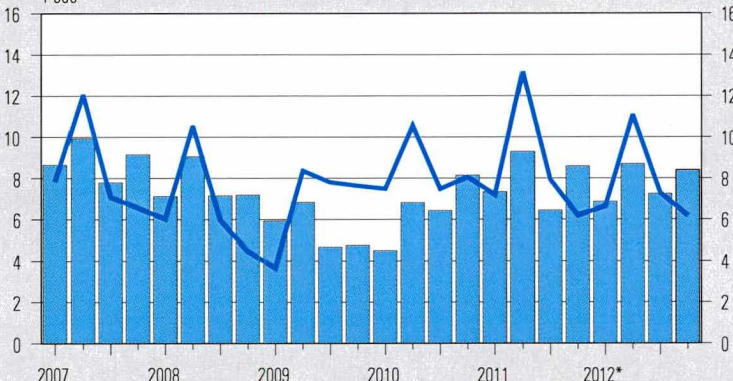
Alkuperäinen  
Original  
Original

Kausitasoitettu  
Säsongränsad  
Seasonally adjusted

Lähde – Källa – Source: SVT: Tilastokeskus, Rakennusluvut – FOS: Statistiskcentralen, Bygglov – OSF: Statistics Finland, Building permits

Asuntotuotanto – Bostadsproduktion – Housing construction

1 000



Valmistuneet asunot  
Färdigställda bostäder  
Completed dwellings

Myönnetyt rakennusluvut  
Beviljade byggnadslov  
Granted building permits

Lähde – Källa – Source: SVT: Tilastokeskus, Rakennusluvut – FOS: Statistiskcentralen, Bygglov – OSF: Statistics Finland, Building permits



## 10. Asuntotuotanto – Bostadsproduktion – Housing construction

| Vuosi ja neljännes<br>År och kvartal<br>Year and quarter | Rakennusluvut asunnoille – Byggnadslov för bostäder<br><i>Dwellings authorized</i> |  |  |  | Aloitettua asunnot – Påbörjade bostäder – <i>Dwellings started</i> |  |  |  |
|--|--|--|--|--|--|--|--|--|
|  | Yhteensä<br>Totalt<br>Total  | Erilliset<br>pientalot<br>Fristående<br>småhus<br><i>Detached<br/>houses</i> | Rivi- ja<br>ketjutalot<br>Rad- och<br>kedjehus<br><i>Attached<br/>houses</i> | Asuin-<br>kerrstalot<br>Flervånings-<br>bostadshus<br><i>Blocks of<br/>flats</i> | Yhteensä<br>Totalt<br>Total  | Erilliset<br>pientalot<br>Fristående<br>småhus<br><i>Detached<br/>houses</i> | Rivi- ja<br>ketjutalot<br>Rad- och<br>kedjehus<br><i>Attached<br/>houses</i> | Asuin-<br>kerrstalot<br>Flervånings-<br>bostadshus<br><i>Blocks of<br/>flats</i> |
| 2008 .....   | 27 061   | 11 636   | 3 558  | 11 322   | 23 476   | 11 255   | 2 794  | 8 854  |
| 2009 .....   | 27 513   | 9 650  | 2 728  | 14 181   | 23 130   | 8 915  | 2 111  | 11 389   |
| 2010 .....   | 33 642   | 12 221   | 3 857  | 16 715   | 33 712   | 12 104   | 3 822  | 16 907   |
| 2011 .....   | 34 529   | 11 724   | 4 494  | 17 676   | 31 476   | 11 032   | 3 919  | 16 140   |
| *2012 .....  | 31 234   | 9 868  | 3 933  | 16 769   | 28 792   | 9 268  | 3 771  | 15 182   |
| 2009 I   | 3 673  | 1 206  | 248  | 2 182  | 2 559  | 978  | 276  | 1 245  |
| II   | 8 383  | 3 243  | 726  | 3 881  | 6 761  | 2 810  | 516  | 3 108  |
| III  | 7 815  | 2 535  | 706  | 4 319  | 6 887  | 2 824  | 593  | 3 278  |
| IV   | 7 642  | 2 666  | 1 048  | 3 799  | 6 923  | 2 303  | 726  | 3 758  |
| 2010 I   | 7 497  | 2 411  | 849  | 4 170  | 5 334  | 1 438  | 636  | 3 241  |
| II   | 10 574   | 4 524  | 1 417  | 4 190  | 10 972   | 4 648  | 1 367  | 4 791  |
| III  | 7 486  | 3 044  | 827  | 3 446  | 9 681  | 3 660  | 1 047  | 4 535  |
| IV   | 8 085  | 2 242  | 764  | 4 909  | 7 725  | 2 358  | 772  | 4 340  |
| 2011 I   | 7 214  | 2 277  | 885  | 4 016  | 5 386  | 1 436  | 610  | 3 264  |
| II   | 13 179   | 4 657  | 1 762  | 6 381  | 11 476   | 4 328  | 1 446  | 5 587  |
| III  | 7 937  | 2 783  | 968  | 4 043  | 8 453  | 3 261  | 1 113  | 3 980  |
| IV   | 6 199  | 2 007  | 879  | 3 236  | 6 161  | 2 007  | 750  | 3 309  |
| *2012 I  | 6 649  | 2 062  | 691  | 3 557  | 4 561  | 1 227  | 397  | 2 857  |
| II   | 11 091   | 3 881  | 1 452  | 5 662  | 11 071   | 3 624  | 1 466  | 5 652  |
| III  | 7 306  | 2 300  | 1 045  | 3 858  | 7 656  | 2 769  | 1 178  | 3 595  |
| IV   | 6 188  | 1 625  | 745  | 3 692  | 5 504  | 1 648  | 730  | 3 078  |

| Vuosi ja neljännes<br>År och kvartal<br>Year and quarter | Keskeneräiset asunnot – Pågående bostadsbyggen<br><i>Dwellings under construction</i> |  |  |  | Valmistuneet asunnot – Färdigställda bostäder – <i>Completed dwellings</i> |  |  |  |
|--|---|--|--|--|--|--|--|--|
|  | Yhteensä<br>Totalt<br>Total   | Erilliset<br>pientalot<br>Fristående<br>småhus<br><i>Detached<br/>houses</i> | Rivi- ja<br>ketjutalot<br>Rad- och<br>kedjehus<br><i>Attached<br/>houses</i> | Asuin-<br>kerrstalot<br>Flervånings-<br>bostadshus<br><i>Blocks of<br/>flats</i> | Yhteensä<br>Totalt<br>Total  | Erilliset<br>pientalot<br>Fristående<br>småhus<br><i>Detached<br/>houses</i> | Rivi- ja<br>ketjutalot<br>Rad- och<br>kedjehus<br><i>Attached<br/>houses</i> | Asuin-<br>kerrstalot<br>Flervånings-<br>bostadshus<br><i>Blocks of<br/>flats</i> |
| 2008 .....   | 27 113  | 13 578   | 2 531  | 10 110   | 30 542   | 14 471   | 4 094  | 11 430   |
| 2009 .....   | 28 515  | 11 893   | 2 418  | 13 306   | 22 201   | 10 620   | 2 325  | 8 493  |
| 2010 .....   | 36 380  | 13 040   | 3 418  | 18 856   | 25 894   | 10 484   | 2 867  | 11 762   |
| 2011 .....   | 38 057  | 13 838   | 3 789  | 19 462   | 31 674   | 11 254   | 3 724  | 16 139   |
| *2012 .....  | 35 612  | 13 145   | 3 912  | 17 697   | 31 204   | 9 791  | 3 681  | 17 066   |
| 2009 I   | 24 497  | 11 945   | 2 308  | 9 477  | 5 930  | 2 879  | 618  | 2 188  |
| II   | 24 331  | 11 558   | 1 948  | 9 854  | 6 826  | 3 115  | 862  | 2 725  |
| III  | 26 433  | 12 191   | 2 067  | 11 152   | 4 679  | 2 089  | 477  | 1 976  |
| IV   | 28 515  | 11 893   | 2 418  | 13 306   | 4 766  | 2 537  | 368  | 1 604  |
| 2010 I   | 29 376  | 10 575   | 2 473  | 15 463   | 4 507  | 2 246  | 583  | 1 556  |
| II   | 33 566  | 12 327   | 2 971  | 17 308   | 6 812  | 2 898  | 903  | 2 940  |
| III  | 36 782  | 13 746   | 3 514  | 18 517   | 6 423  | 2 232  | 494  | 3 304  |
| IV   | 36 380  | 13 040   | 3 418  | 18 856   | 8 152  | 3 108  | 887  | 3 962  |
| 2011 I   | 36 492  | 12 795   | 3 414  | 19 083   | 7 349  | 2 845  | 838  | 3 648  |
| II   | 38 619  | 13 632   | 3 517  | 20 371   | 9 289  | 3 436  | 1 340  | 4 299  |
| III  | 40 524  | 14 547   | 3 753  | 21 211   | 6 445  | 2 281  | 839  | 3 140  |
| IV   | 38 057  | 13 838   | 3 789  | 19 462   | 8 591  | 2 692  | 707  | 5 052  |
| *2012 I  | 36 839  | 12 909   | 3 779  | 19 287   | 6 864  | 2 485  | 605  | 3 586  |
| II   | 38 894  | 13 577   | 3 845  | 20 461   | 8 695  | 2 823  | 1 345  | 4 350  |
| III  | 39 004  | 14 107   | 3 962  | 20 057   | 7 253  | 2 091  | 1 021  | 3 901  |
| IV   | 35 612  | 13 145   | 3 912  | 17 697   | 8 392  | 2 392  | 710  | 5 229  |

Lähde – Källa – Source: SVT: Tilastokeskus, Rakennus- ja asuntotuotanto – FOS: Statistikcentralen, Byggnads- och bostadsproduktion – OSF: Statistics Finland, Building and dwelling production



11. Talonrakentaminen – Husbyggaende – Building construction

| Vuosi ja neljännes<br>Ar och kvartal<br>Year and quarter | Kaikki rakennukset<br>Alla byggnader<br>All buildings | Asuinrakennukset <sup>1)</sup><br>Bostadsbyggnader <sup>1)</sup><br>Residential buildings <sup>1)</sup> | Vapaa-ajan asuinrakennukset<br>Fritidsbostadshus<br>Free-time residential buildings | Liikerakennukset<br>Affärsbyggnader<br>Commercial buildings | Toimistorakennukset<br>Kontorsbyggnader<br>Office buildings | Liikenteen rakennukset<br>Trafikbyggnader<br>Transport and communications buildings | Hoitoalan rakennukset<br>Vårdbyggnader<br>Buildings for institutional care | Kokoon-tumis-rakennukset<br>Byggnader för samlingslokaler<br>Assembly buildings | Opetus-rakennukset<br>Undervisningsbyggnader<br>Educational buildings | Teollisuus-rakennukset<br>Industribyggnader<br>Industrial buildings | Varasto-rakennukset<br>Lagerbyggnader<br>Warehouses | Maatalous-rakennukset<br>Lantbruksbyggnader<br>Agricultural buildings |
|--|---|---|---|---|---|---|--|---|---|---|---|---|
|--|---|---|---|---|---|---|--|---|---|---|---|---|

Myönnetyt rakennusluvut – Beviljade byggnadslov – *Granted building permits, 1 000 000 m<sup>3</sup>*

|       |          |       |      |      |      |      |      |      |      |      |      |      |
|-------|----------|-------|------|------|------|------|------|------|------|------|------|------|
| 2008  | 50,55    | 11,74 | 1,46 | 6,30 | 1,41 | 1,47 | 0,77 | 1,39 | 0,82 | 9,04 | 7,27 | 5,36 |
| 2009  | 40,80    | 10,76 | 1,22 | 5,94 | 0,83 | 1,94 | 1,46 | 1,23 | 0,94 | 4,26 | 3,90 | 5,23 |
| 2010  | 41,21    | 13,96 | 1,30 | 4,45 | 1,12 | 1,52 | 0,66 | 0,86 | 1,42 | 4,59 | 3,63 | 4,35 |
| 2011  | 43,80    | 14,17 | 1,14 | 4,38 | 1,48 | 1,33 | 0,96 | 0,95 | 0,78 | 5,95 | 5,21 | 4,17 |
| *2012 | 37,23    | 12,56 | 0,96 | 3,07 | 1,36 | 1,73 | 1,33 | 0,93 | 0,89 | 4,38 | 3,46 | 3,44 |
| 2011  | I 9,57   | 2,92  | 0,20 | 0,92 | 0,49 | 0,31 | 0,15 | 0,16 | 0,24 | 1,38 | 1,16 | 1,07 |
|       | II 17,08 | 5,48  | 0,43 | 2,14 | 0,57 | 0,50 | 0,38 | 0,24 | 0,24 | 2,31 | 1,95 | 1,44 |
|       | III 9,39 | 3,27  | 0,29 | 0,61 | 0,21 | 0,27 | 0,18 | 0,29 | 0,09 | 1,49 | 1,18 | 0,70 |
|       | IV 7,76  | 2,50  | 0,20 | 0,71 | 0,21 | 0,24 | 0,25 | 0,25 | 0,21 | 0,77 | 0,92 | 0,95 |
| *2012 | I 7,43   | 2,64  | 0,19 | 0,58 | 0,31 | 0,32 | 0,15 | 0,16 | 0,26 | 0,48 | 0,98 | 0,86 |
|       | II 14,28 | 4,69  | 0,35 | 0,93 | 0,57 | 1,06 | 0,46 | 0,57 | 0,35 | 2,00 | 1,02 | 1,02 |
|       | III 7,70 | 2,89  | 0,23 | 0,50 | 0,26 | 0,19 | 0,19 | 0,12 | 0,10 | 0,99 | 0,69 | 0,74 |
|       | IV 7,82  | 2,33  | 0,19 | 1,06 | 0,22 | 0,17 | 0,54 | 0,09 | 0,18 | 0,91 | 0,77 | 0,83 |

Aloitettut rakennukset – Påbörjade nybyggen – *Newbuilding starts, 1 000 000 m<sup>3</sup>*

|       |           |       |      |      |      |      |      |      |      |      |      |      |
|-------|-----------|-------|------|------|------|------|------|------|------|------|------|------|
| 2008  | 41,87     | 10,57 | 1,14 | 5,48 | 1,62 | 1,42 | 0,78 | 1,33 | 0,91 | 7,37 | 5,17 | 3,54 |
| 2009  | 31,50     | 9,20  | 0,98 | 4,00 | 0,74 | 1,08 | 1,25 | 0,87 | 0,73 | 3,56 | 3,03 | 3,63 |
| 2010  | 38,37     | 13,59 | 1,16 | 4,13 | 0,95 | 1,33 | 0,58 | 1,15 | 1,25 | 4,42 | 3,48 | 3,73 |
| 2011  | 38,03     | 12,87 | 1,01 | 4,20 | 1,22 | 1,49 | 0,84 | 0,85 | 0,87 | 4,62 | 4,31 | 3,10 |
| *2012 | 32,91     | 11,63 | 0,84 | 3,40 | 1,16 | 1,26 | 0,81 | 0,92 | 0,76 | 4,01 | 2,85 | 2,85 |
| 2011  | I 5,66    | 2,09  | 0,11 | 0,99 | 0,28 | 0,21 | 0,09 | 0,12 | 0,06 | 0,63 | 0,48 | 0,31 |
|       | II 14,73  | 4,76  | 0,41 | 1,64 | 0,64 | 0,66 | 0,27 | 0,27 | 0,37 | 2,03 | 1,48 | 1,26 |
|       | III 10,53 | 3,55  | 0,32 | 0,94 | 0,20 | 0,49 | 0,17 | 0,12 | 0,31 | 1,06 | 1,44 | 1,02 |
|       | IV 7,11   | 2,48  | 0,17 | 0,63 | 0,10 | 0,13 | 0,31 | 0,34 | 0,13 | 0,90 | 0,92 | 0,51 |
| *2012 | I 5,81    | 1,75  | 0,11 | 0,68 | 0,35 | 0,25 | 0,15 | 0,19 | 0,12 | 1,08 | 0,49 | 0,32 |
|       | II 11,31  | 4,54  | 0,33 | 1,06 | 0,33 | 0,42 | 0,30 | 0,25 | 0,21 | 1,03 | 0,72 | 1,26 |
|       | III 9,46  | 3,18  | 0,27 | 0,77 | 0,27 | 0,30 | 0,22 | 0,33 | 0,26 | 1,22 | 0,95 | 0,84 |
|       | IV 6,33   | 2,16  | 0,12 | 0,89 | 0,21 | 0,30 | 0,15 | 0,14 | 0,18 | 0,68 | 0,68 | 0,42 |

Keskeneräiset rakennukset – Pågående bostadsbyggen – *Newbuilding in progress, 1 000 000 m<sup>3</sup>*

|       |           |       |      |      |      |      |      |      |      |       |      |      |
|-------|-----------|-------|------|------|------|------|------|------|------|-------|------|------|
| 2008  | 64,92     | 13,84 | 3,28 | 6,12 | 2,69 | 2,63 | 1,04 | 1,26 | 1,17 | 12,21 | 6,35 | 6,80 |
| 2009  | 57,63     | 13,18 | 3,02 | 4,88 | 2,36 | 1,78 | 1,56 | 1,35 | 0,98 | 9,07  | 5,26 | 6,73 |
| 2010  | 59,38     | 15,96 | 2,79 | 5,11 | 2,27 | 1,86 | 1,27 | 1,24 | 1,55 | 8,94  | 5,25 | 5,99 |
| 2011  | 66,98     | 17,03 | 3,12 | 5,59 | 2,78 | 2,36 | 1,12 | 0,95 | 1,31 | 10,61 | 7,66 | 6,38 |
| *2012 | 59,30     | 16,21 | 2,92 | 4,54 | 2,39 | 2,44 | 1,12 | 1,05 | 0,98 | 8,27  | 5,37 | 6,00 |
| 2011  | I 62,92   | 16,12 | 3,18 | 4,86 | 2,48 | 1,87 | 1,29 | 1,17 | 1,46 | 9,59  | 6,66 | 6,26 |
|       | II 68,61  | 17,13 | 3,29 | 5,86 | 2,89 | 2,38 | 1,35 | 1,31 | 1,55 | 10,66 | 7,00 | 6,94 |
|       | III 70,99 | 17,97 | 3,25 | 6,44 | 2,88 | 2,55 | 1,31 | 0,86 | 1,54 | 10,88 | 7,82 | 7,14 |
|       | IV 66,98  | 17,03 | 3,12 | 5,59 | 2,78 | 2,36 | 1,12 | 0,95 | 1,31 | 10,61 | 7,66 | 6,38 |
| *2012 | I 63,88   | 16,44 | 3,13 | 5,36 | 2,74 | 2,36 | 1,29 | 0,84 | 1,25 | 10,06 | 6,26 | 6,00 |
|       | II 64,71  | 17,28 | 3,16 | 5,25 | 2,80 | 2,46 | 1,22 | 0,95 | 1,19 | 9,42  | 6,06 | 6,59 |
|       | III 65,62 | 17,53 | 3,07 | 4,66 | 2,54 | 2,58 | 1,18 | 1,24 | 1,20 | 9,98  | 6,50 | 6,78 |
|       | IV 59,30  | 16,21 | 2,92 | 4,54 | 2,39 | 2,44 | 1,12 | 1,05 | 0,98 | 8,27  | 5,37 | 6,00 |



11. Talonrakentaminen (jatk.) – Husbygginge (forts.) – Building construction (cont.)

| Vuosi ja neljännes<br>År och kvartal<br>Year and quarter | Kaikki rakennukset<br>Alla bygginger<br>All buildings | Asuinrakennukset <sup>1)</sup><br>Bostadsbygginger <sup>1)</sup><br>Residential buildings <sup>1)</sup> | Vapaa-ajan asuinrakennukset<br>Fritidsbostadshus<br>Free-time residential buildings | Liikerakennukset<br>Affärsbygginger<br>Commercial buildings | Toimistorakennukset<br>Kontorsbygginger<br>Office buildings | Liikenteen rakennukset<br>Trafikbygginger<br>Transport and communications buildings | Hoitoalan rakennukset<br>Vårdbygginger<br>Buildings for institutional care | Kokoon-tumis-rakennukset<br>Bygginger för samlingslokaler<br>Assembly buildings | Opetus-rakennukset<br>Undervisningsbygginger<br>Educational buildings | Teollisuus-rakennukset<br>Industribygginger<br>Industrial buildings | Varasto-rakennukset<br>Lagerbygginger<br>Warehouses | Maa-talous-rakennukset<br>Lantbruksbygginger<br>Agricultural buildings |
|--|---|---|---|---|---|---|--|---|---|---|---|--|
|--|---|---|---|---|---|---|--|---|---|---|---|--|

Valmistuneet rakennukset – Färdigställda bygginger – Completed buildings, 1 000 000 m<sup>3</sup>

|         |       |       |      |      |      |      |      |      |      |      |      |      |
|---------|-------|-------|------|------|------|------|------|------|------|------|------|------|
| 2008    | 48,69 | 13,61 | 1,25 | 7,17 | 2,44 | 1,27 | 0,67 | 1,01 | 0,65 | 7,16 | 6,43 | 4,35 |
| 2009    | 38,64 | 9,95  | 1,15 | 5,64 | 1,05 | 1,86 | 0,74 | 0,74 | 0,89 | 6,53 | 4,14 | 3,45 |
| 2010    | 33,00 | 10,58 | 1,09 | 3,69 | 0,96 | 1,15 | 0,88 | 0,90 | 0,64 | 3,60 | 3,37 | 3,81 |
| 2011    | 35,93 | 12,78 | 1,06 | 3,94 | 0,87 | 1,15 | 1,01 | 1,18 | 1,15 | 3,55 | 3,25 | 3,40 |
| *2012   | 39,46 | 12,37 | 0,99 | 4,47 | 1,52 | 1,12 | 0,96 | 0,81 | 1,04 | 5,81 | 5,04 | 2,92 |
|         |       |       |      |      |      |      |      |      |      |      |      |      |
| 2011 I  | 8,54  | 3,05  | 0,18 | 1,55 | 0,23 | 0,39 | 0,10 | 0,23 | 0,19 | 0,74 | 0,48 | 0,89 |
| II      | 8,73  | 3,70  | 0,27 | 0,63 | 0,23 | 0,13 | 0,20 | 0,13 | 0,28 | 0,92 | 1,11 | 0,50 |
| III     | 7,75  | 2,64  | 0,33 | 0,35 | 0,21 | 0,31 | 0,21 | 0,57 | 0,31 | 0,75 | 0,58 | 0,75 |
| IV      | 10,92 | 3,39  | 0,28 | 1,40 | 0,20 | 0,31 | 0,50 | 0,25 | 0,37 | 1,13 | 1,07 | 1,26 |
|         |       |       |      |      |      |      |      |      |      |      |      |      |
| *2012 I | 10,12 | 2,79  | 0,17 | 1,05 | 0,38 | 0,26 | 0,17 | 0,32 | 0,19 | 1,47 | 2,02 | 0,81 |
| II      | 9,78  | 3,54  | 0,26 | 1,14 | 0,27 | 0,31 | 0,35 | 0,13 | 0,26 | 1,55 | 0,87 | 0,52 |
| III     | 7,80  | 2,78  | 0,31 | 1,33 | 0,53 | 0,15 | 0,24 | 0,05 | 0,23 | 0,53 | 0,45 | 0,52 |
| IV      | 11,76 | 3,26  | 0,25 | 0,95 | 0,35 | 0,40 | 0,19 | 0,31 | 0,37 | 2,25 | 1,69 | 1,07 |

Uudisrakentamisen volyyymi-indeksi – Volymindex för nybygging – Volume index of newbuilding, 2005 = 100

|         |       |       |       |       |       |       |       |       |       |       |       |       |
|---------|-------|-------|-------|-------|-------|-------|-------|-------|-------|-------|-------|-------|
| 2008    | 113,4 | 85,5  | 112,8 | 188,9 | 243,3 | 147,6 | 125,7 | 115,7 | 69,3  | 168,3 | 136,6 | 93,3  |
| 2009    | 85,7  | 62,9  | 96,5  | 130,1 | 152,4 | 108,4 | 153,5 | 151,9 | 66,4  | 107,6 | 93,5  | 95,2  |
| 2010    | 96,9  | 91,4  | 112,1 | 118,1 | 109,3 | 139,9 | 159,7 | 146,7 | 80,3  | 75,4  | 74,1  | 94,7  |
| 2011    | 104,0 | 97,7  | 102,2 | 119,9 | 142,9 | 135,4 | 115,5 | 145,6 | 95,0  | 95,6  | 114,4 | 95,8  |
| *2012   | 94,8  | 89,6  | 90,2  | 108,9 | 137,9 | 130,8 | 160,9 | 116,1 | 73,6  | 83,0  | 81,0  | 88,8  |
|         |       |       |       |       |       |       |       |       |       |       |       |       |
| 2008 I  | 112,5 | 87,4  | 103,1 | 197,4 | 230,7 | 157,4 | 120,4 | 96,5  | 57,7  | 171,7 | 156,0 | 80,3  |
| II      | 107,7 | 76,3  | 84,9  | 200,6 | 252,2 | 142,4 | 120,6 | 97,0  | 68,6  | 169,1 | 137,1 | 78,2  |
| III     | 119,8 | 90,3  | 130,0 | 191,5 | 252,8 | 147,1 | 132,5 | 119,9 | 73,2  | 168,9 | 125,2 | 111,5 |
| IV      | 113,6 | 88,2  | 133,3 | 166,1 | 237,7 | 143,5 | 129,3 | 149,4 | 77,7  | 163,6 | 128,2 | 103,2 |
|         |       |       |       |       |       |       |       |       |       |       |       |       |
| 2009 I  | 90,8  | 63,1  | 87,7  | 148,0 | 212,1 | 125,7 | 145,6 | 147,7 | 74,0  | 147,2 | 117,3 | 71,2  |
| II      | 78,5  | 49,3  | 73,1  | 138,1 | 172,7 | 108,6 | 152,8 | 171,4 | 66,1  | 112,7 | 98,6  | 73,0  |
| III     | 85,3  | 62,8  | 111,2 | 120,2 | 125,8 | 97,8  | 149,3 | 149,0 | 65,1  | 90,8  | 85,1  | 120,4 |
| IV      | 88,1  | 76,4  | 113,9 | 114,0 | 98,9  | 101,5 | 166,2 | 139,3 | 60,1  | 79,7  | 72,6  | 116,2 |
|         |       |       |       |       |       |       |       |       |       |       |       |       |
| 2010 I  | 80,6  | 73,0  | 86,4  | 113,5 | 97,3  | 120,4 | 168,3 | 118,6 | 65,5  | 66,9  | 73,5  | 74,9  |
| II      | 86,1  | 78,4  | 85,3  | 113,5 | 115,6 | 135,2 | 165,2 | 129,0 | 73,1  | 70,2  | 64,0  | 67,6  |
| III     | 108,1 | 102,2 | 138,8 | 124,4 | 106,6 | 158,3 | 158,9 | 162,0 | 84,1  | 78,1  | 75,5  | 112,2 |
| IV      | 112,8 | 112,1 | 138,0 | 121,1 | 117,7 | 145,6 | 146,2 | 177,3 | 98,4  | 86,2  | 83,6  | 124,0 |
|         |       |       |       |       |       |       |       |       |       |       |       |       |
| 2011 I  | 96,8  | 92,1  | 86,1  | 125,5 | 131,6 | 123,1 | 117,7 | 178,7 | 93,6  | 86,4  | 105,9 | 85,0  |
| II      | 93,9  | 85,0  | 76,9  | 116,3 | 145,9 | 120,4 | 114,5 | 145,9 | 94,3  | 89,9  | 108,3 | 73,8  |
| III     | 111,3 | 103,8 | 123,9 | 118,1 | 149,0 | 141,7 | 106,5 | 120,2 | 101,3 | 102,6 | 116,1 | 108,4 |
| IV      | 113,9 | 109,7 | 122,0 | 119,6 | 145,0 | 156,6 | 123,4 | 137,5 | 90,7  | 103,4 | 127,1 | 116,2 |
|         |       |       |       |       |       |       |       |       |       |       |       |       |
| *2012 I | 93,6  | 86,0  | 81,3  | 116,7 | 146,6 | 152,2 | 152,6 | 111,5 | 80,6  | 90,9  | 110,0 | 81,2  |
| II      | 86,5  | 78,3  | 68,8  | 110,1 | 133,6 | 126,9 | 167,4 | 112,6 | 70,8  | 81,3  | 73,3  | 72,6  |
| III     | 99,5  | 93,3  | 106,4 | 106,6 | 139,6 | 122,3 | 168,5 | 120,8 | 74,2  | 81,2  | 70,7  | 101,8 |
| IV      | 99,5  | 100,5 | 104,4 | 101,9 | 132,0 | 121,6 | 155,3 | 119,5 | 68,6  | 78,4  | 70,0  | 99,8  |

<sup>1)</sup> Pl. vapaa-ajan asuinrakennukset – Exkl. fritidsbostadshus – Excl. free-time residential buildings

Lähteet – Källor – Sources: SVT: Tilastokeskus: Rakennus- ja asuntotuotanto, Uudisrakentamisen volyyymi-indeksi – FOS: Statistikcentralen: Bygginge- och bostadsproduktion, Volymindex för nybygging – OSF: Statistics Finland: Building and dwelling production, Volume index of newbuilding

## 12. Rakentamisen liikevaihtokuvaaja – Omsättningsindex för byggverksamhet – Index of turnover of construction

2005 = 100

Indeksi kuvaa rakennusyritysten liikevaihdon kehitystä. Liikevaihdon tarkoitetaan kotimaan liikevaihtoa, joka muodostuu kotimaan arvonlisäveronalaisesta myynnistä. Liikevaihto ei sisällä arvonlisäveroa – Indexet beskriver utvecklingen av byggföretagens omsättning. Omsättningen avser inhemsk omsättning, som består av momspliktig inhemsk försäljning. I omsättningen ingår inte moms – The index describes development in the turnover of construction companies. Turnover refers to domestic turnover, formed of domestic sales subject to value added tax. Turnover is exclusive of value added tax.

| Vuosi ja<br>kuukausi<br>År och<br>månad<br>Year and<br>month | Toimiala (TOL 2008) – Näringsgren (TOL 2008) – Industry (TOL 2008)  |       |  |       |   |       |  |       |       |
|--|---|-------|--|-------|---|-------|--|-------|-------|
|  | F<br>Rakentaminen yhteensä<br>Byggverksamhet totalt<br>Construction |       | 41<br>Talonrakentaminen<br>Byggnad av hus<br>Construction of buildings |       | 42<br>Maa- ja vesirakentaminen<br>Anläggningsarbeten<br>Civil engineering |       | 43<br>Erikoistunut rakennustoiminta<br>Specialiserad bygg- och anläggnings-<br>verksamhet<br>Specialised construction activities |       |       |
|  | % <sup>1)</sup>   |       | % <sup>1)</sup>  |       | % <sup>1)</sup>   |       | % <sup>1)</sup>  |       |       |
| 2007   | 130,8   | 17,6  | 134,2  | 19,1  | 128,0   | 16,1  | 128,6  | 16,5  |       |
| 2008   | 144,9   | 10,8  | 147,5  | 9,9   | 142,5   | 11,3  | 143,3  | 11,4  |       |
| 2009   | 124,3   | -14,2 | 122,0  | -17,3 | 130,6   | -8,3  | 124,3  | -13,2 |       |
| 2010   | 128,4   | 3,3   | 129,9  | 6,4   | 120,6   | -7,7  | 129,7  | 4,3   |       |
| 2011   | 143,4   | 11,7  | 149,3  | 15,0  | 125,9   | 4,4   | 143,6  | 10,7  |       |
| 2009   | I   | 96,6  | -12,7  | 94,8  | -21,6   | 93,5  | 14,0   | 97,8  | -9,4  |
|  | II  | 102,5 | -15,8  | 101,6 | -22,0   | 95,7  | -3,1   | 104,1 | -12,3 |
|  | III   | 113,7 | -5,3   | 114,1 | -10,1   | 91,1  | 3,7  | 117,8 | -2,6  |
|  | IV  | 112,1 | -20,7  | 111,4 | -25,5   | 111,6 | -9,1   | 112,3 | -18,7 |
|  | V   | 111,6 | -22,4  | 108,2 | -27,6   | 111,8 | -15,0  | 114,3 | -19,3 |
|  | VI  | 135,2 | -14,6  | 129,4 | -19,9   | 152,9 | -3,8   | 135,9 | -12,8 |
|  | VII   | 124,4 | -13,5  | 117,6 | -17,9   | 144,6 | -1,3   | 124,4 | -14,0 |
|  | VIII  | 137,0 | -14,3  | 150,0 | -15,8   | 145,2 | -13,5  | 123,4 | -13,0 |
|  | IX  | 139,9 | -14,7  | 134,1 | -18,4   | 171,7 | -6,1   | 136,6 | -14,4 |
|  | X   | 136,5 | -16,1  | 134,3 | -13,8   | 144,4 | -21,2  | 136,8 | -16,5 |
|  | XI  | 131,2 | -10,6  | 127,9 | -12,9   | 136,6 | -12,7  | 132,9 | -7,7  |
|  | XII   | 151,0 | -8,9   | 141,1 | -1,4  | 168,4 | -12,0  | 155,6 | -14,4 |
| 2010   | I   | 82,8  | -14,2  | 82,9  | -12,6   | 78,3  | -16,2  | 83,0  | -15,1 |
|  | II  | 93,2  | -9,0   | 96,4  | -5,1  | 69,9  | -26,9  | 95,8  | -8,0  |
|  | III   | 111,9 | -1,6   | 114,3 | 0,2   | 77,8  | -14,6  | 117,7 | -0,1  |
|  | IV  | 110,3 | -1,6   | 113,6 | 2,0   | 90,0  | -19,3  | 112,0 | -0,3  |
|  | V   | 119,7 | 7,2  | 122,1 | 12,9  | 99,8  | -10,7  | 123,1 | 7,7   |
|  | VI  | 157,6 | 16,6   | 161,5 | 24,8  | 152,6 | -0,2   | 156,8 | 15,4  |
|  | VII   | 117,2 | -5,8   | 123,7 | 5,2   | 109,1 | -24,5  | 115,3 | -7,3  |
|  | VIII  | 147,0 | 7,3  | 163,1 | 8,7   | 147,7 | 1,7  | 133,5 | 8,1   |
|  | IX  | 145,1 | 3,7  | 138,7 | 3,4   | 163,5 | -4,8   | 146,8 | 7,5   |
|  | X   | 142,0 | 4,0  | 134,0 | -0,2  | 146,8 | 1,6  | 149,3 | 9,1   |
|  | XI  | 154,1 | 17,5   | 161,6 | 26,3  | 141,6 | 3,7  | 151,6 | 14,1  |
|  | XII   | 160,5 | 6,3  | 147,0 | 4,2   | 170,0 | 1,0  | 171,1 | 9,9   |
| 2011   | I   | 100,0 | 20,8   | 105,7 | 27,6  | 76,6  | -2,2   | 100,5 | 21,0  |
|  | II  | 105,6 | 13,3   | 115,5 | 19,8  | 74,0  | 5,9  | 104,3 | 8,9   |
|  | III   | 129,5 | 15,8   | 142,4 | 24,6  | 76,4  | -1,8   | 131,6 | 11,8  |
|  | IV  | 118,8 | 7,7  | 125,7 | 10,7  | 94,9  | 5,5  | 118,1 | 5,5   |
|  | V   | 140,0 | 17,0   | 149,4 | 22,4  | 104,6 | 4,8  | 141,7 | 15,2  |
|  | VI  | 156,4 | -0,8   | 171,6 | 6,3   | 137,1 | -10,2  | 149,5 | -4,6  |
|  | VII   | 135,1 | 15,2   | 139,7 | 13,0  | 127,7 | 17,0   | 134,7 | 16,8  |
|  | VIII  | 170,6 | 16,1   | 191,6 | 17,5  | 161,5 | 9,3  | 156,4 | 17,2  |
|  | IX  | 161,0 | 10,9   | 161,8 | 16,6  | 158,3 | -3,2   | 162,8 | 10,9  |
|  | X   | 155,5 | 9,5  | 150,6 | 12,3  | 158,3 | 7,9  | 160,2 | 7,3   |
|  | XI  | 168,5 | 9,4  | 174,7 | 8,1   | 155,4 | 9,7  | 167,6 | 10,5  |
|  | XII   | 180,2 | 12,3   | 163,3 | 11,1  | 186,2 | 9,5  | 195,4 | 14,2  |
| *2012  | I   | 118,2 | 18,2   | 128,7 | 21,8  | 91,2  | 19,1   | 115,0 | 14,5  |
|  | II  | 119,4 | 13,1   | 129,3 | 12,0  | 86,5  | 16,8   | 118,3 | 13,4  |
|  | III   | 134,0 | 3,5  | 146,6 | 2,9   | 80,4  | 5,3  | 136,4 | 3,7   |
|  | IV  | 126,6 | 6,6  | 132,8 | 5,6   | 104,0 | 9,5  | 126,3 | 6,9   |
|  | V   | 144,5 | 3,3  | 153,6 | 2,8   | 112,5 | 7,5  | 145,5 | 2,6   |
|  | VI  | 162,9 | 4,2  | 167,9 | -2,2  | 158,7 | 15,7   | 160,8 | 7,5   |
|  | VII   | 145,6 | 7,8  | 153,2 | 9,6   | 134,5 | 5,4  | 144,0 | 6,9   |
|  | VIII  | 175,8 | 3,1  | 197,5 | 3,1   | 168,0 | 4,0  | 160,7 | 2,7   |
|  | IX  | 151,9 | -5,6   | 145,8 | -9,9  | 158,9 | 0,4  | 157,2 | -3,4  |
|  | X   | 167,5 | 7,7  | 159,6 | 6,0   | 181,3 | 14,5   | 171,8 | 7,2   |
|  | XI  | 168,1 | -0,3   | 170,8 | -2,2  | 156,3 | 0,6  | 170,1 | 1,5   |

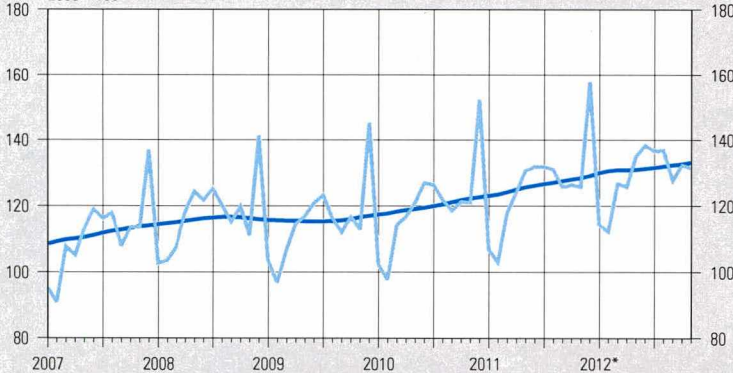
<sup>1)</sup> Vuosi- tai kuukausimuutos – Förändring på år- eller månadsnivå – Year-on-year change

Lähde – Källa – Source: SVT: Tilastokeskus, Rakentamisen liikevaihtokuvaaja – FOS: Statistikcentralen, Omsättningsindex för byggverksamhet – OSF: Statistics Finland, Index of turnover of construction



Vähittäiskaupan liikevaihto – Omsättning inom detaljhandeln – Turnover of retail trade

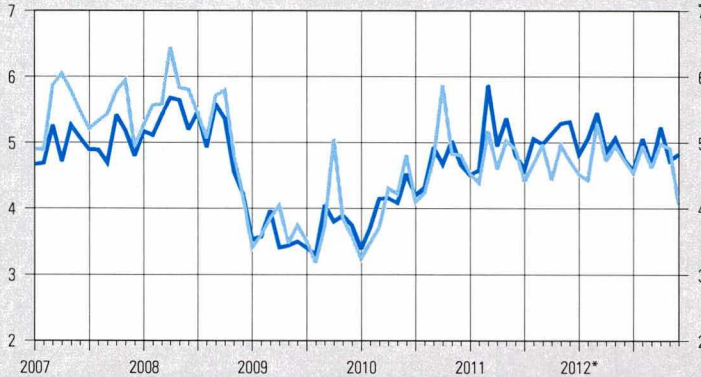
2005 = 100



Lähde – Källa – Source: SVT: Tilastokeskus, Kaupan liikevaihtokuvaaja – FOS: Statistiskcentralen, Omsättning inom handeln – OSF: Statistics Finland, Turnover of trade

Ulkomaankauppa: tuonti ja vienti – Utrikeshandel: import och export – External trade: imports and exports

Mrd. € – Md € – € billion



Lähde – Källa – Source: SVT: Tullihallitus, Tavaroiden tuonti ja vienti tuoteluokittain (CPA) ja toimialoittain (NACE) – FOS: Tullstyrelsen, Import och export av varor enligt produktgrupp (CPA) och näringsgren (NACE) – OSF: Board of Customs, Imports and Exports of Goods by Classification of Products by Activity (CPA) and Industries (NACE)

Kauppatase ja vaihtotase – Handelsbalans och bytesbalans – Trade balance and current account

12-kuukauden liukuva summa – 12-månaders glidande summa – 12-month moving totals

Mrd. € – Md € – € billion



Lähde – Källa – Source: Suomen Pankki – Finlands Bank – Bank of Finland





## 13. Kaupan myynti – Handelns försäljning – Wholesale and retail trade sales

2005 = 100

| Vuosi ja kuukausi<br>År och månad<br>Year and month | Tukku- ja vähittäiskauppa pl. moottoriajoneuvot ja moottoripyörät (TOL 2008) – Parti-, provisions- och detaljhandel utom med motorfordon (TOL 2008) – Wholesale and retail trade except of motor vehicles and motorcycles (TOL 2008) |  |   |  |   |   |  |  |
|---|--|--|---|--|---|---|--|--|
|   | 46<br>Tukkukauppa yhteensä<br>Parti- och provisionshandel totalt<br>Wholesale trade, total   | 47<br>Vähittäiskauppa yhteensä<br>Detaljhandel totalt<br>Retail trade, total | 4711<br>Elintarvikkeiden, juomien ja tupakan erikoistumaton vähittäiskauppa<br>Detaljhandel med brett sortiment, mest livsmedel, drycker och tobak<br>Retail sale in non-specialised stores with food, beverages or tobacco predominating | 4719<br>Tavaratalokauppa<br>Detaljhandel i varuhuus<br>Other retail sale in non-specialised stores | 4721–4724, 4726, 4729<br>Elintarvikkeiden ja tupakan vähittäiskauppa erikoismyymälöissä<br>Specialiserad butikshandel med livsmedel och tobak<br>Retail sale of food, beverages and tobacco in specialised stores | 4725<br>Alkoholi- ja muiden juomien vähittäiskauppa erikoismyymälöissä<br>Specialiserad butikshandel med alkoholhaltiga och andra drycker<br>Retail sale of beverages in specialised stores |  |  |
|   | % <sup>1)</sup>  |  | % <sup>1)</sup>   |  |   |   |  |  |

## Liikevaihto – Omsättning – Turnover

|          |       |       |       |      |       |       |       |       |
|----------|-------|-------|-------|------|-------|-------|-------|-------|
| 2007     | 117,9 | 7,6   | 111,5 | 6,2  | 111,4 | 114,5 | 112,7 | 108,5 |
| 2008     | 126,7 | 7,5   | 117,6 | 5,5  | 120,9 | 119,2 | 119,6 | 115,0 |
| 2009     | 104,3 | -17,7 | 115,5 | -1,8 | 123,7 | 120,5 | 123,0 | 118,6 |
| 2010     | 113,7 | 9,0   | 120,0 | 4,0  | 129,4 | 120,5 | 133,7 | 118,8 |
| 2011     | 122,4 | 7,7   | 126,1 | 5,1  | 137,6 | 123,4 | 151,5 | 118,4 |
| 2011 VII | 119,1 | 6,3   | 131,9 | 4,3  | 149,4 | 121,8 | 169,7 | 128,7 |
| VIII     | 125,3 | 12,5  | 131,2 | 7,7  | 142,9 | 118,4 | 164,2 | 114,6 |
| IX       | 129,0 | 7,5   | 125,7 | 6,0  | 135,3 | 113,4 | 152,4 | 112,2 |
| X        | 125,3 | 8,5   | 126,4 | 4,1  | 135,2 | 129,3 | 145,2 | 106,5 |
| XI       | 130,8 | 5,0   | 125,7 | 3,9  | 133,9 | 126,3 | 144,3 | 111,1 |
| XII      | 132,9 | -1,0  | 157,8 | 3,6  | 160,5 | 196,1 | 181,5 | 190,5 |
| *2012 I  | 108,2 | 11,5  | 114,4 | 6,9  | 128,9 | 105,9 | 125,5 | 91,8  |
| II       | 118,1 | 11,6  | 112,1 | 8,9  | 129,1 | 100,3 | 130,1 | 104,6 |
| III      | 130,8 | 2,2   | 126,7 | 7,5  | 142,9 | 117,8 | 145,0 | 118,7 |
| IV       | 129,3 | 5,0   | 125,8 | 1,3  | 143,2 | 122,4 | 145,3 | 126,9 |
| V        | 129,7 | 2,9   | 135,1 | 3,2  | 145,6 | 125,2 | 159,6 | 106,3 |
| VI       | 128,1 | 0,8   | 138,4 | 4,9  | 152,2 | 131,8 | 174,7 | 138,4 |
| VII      | 124,1 | 4,2   | 136,7 | 3,7  | 154,3 | 126,0 | 177,2 | 126,4 |
| VIII     | 127,8 | 2,0   | 136,9 | 4,4  | 151,9 | 121,9 | 179,3 | 124,1 |
| IX       | 124,1 | -3,7  | 127,7 | 1,6  | 138,6 | 117,2 | 160,6 | 107,7 |
| X        | 133,5 | 6,6   | 132,5 | 4,9  | 141,2 | 131,4 | 165,3 | 109,3 |
| XI       | 128,8 | -1,5  | 131,5 | 4,6  | 142,1 | 132,1 | 161,3 | 120,2 |

## Määräindeksi – Volymindex – Volume index

|          |       |       |       |      |       |       |       |       |
|----------|-------|-------|-------|------|-------|-------|-------|-------|
| 2007     | 107,8 | 3,8   | 110,1 | 5,2  | 108,4 | 117,4 | 108,9 | 107,3 |
| 2008     | 109,8 | 1,8   | 111,4 | 1,2  | 109,4 | 121,7 | 106,4 | 106,0 |
| 2009     | 97,3  | -11,3 | 108,4 | -2,7 | 108,1 | 122,0 | 106,3 | 101,8 |
| 2010     | 100,3 | 3,0   | 111,6 | 3,0  | 113,1 | 121,6 | 116,4 | 98,7  |
| 2011     | 100,1 | -0,2  | 114,0 | 2,1  | 115,4 | 123,5 | 125,2 | 98,2  |
| 2011 VII | 96,7  | -2,0  | 120,7 | 0,7  | 126,5 | 126,0 | 141,7 | 107,1 |
| VIII     | 102,2 | 4,2   | 119,2 | 3,9  | 121,0 | 119,3 | 137,2 | 95,3  |
| IX       | 105,0 | 0,2   | 113,2 | 2,5  | 113,6 | 112,3 | 126,3 | 92,9  |
| X        | 102,4 | 1,8   | 113,6 | 1,1  | 113,0 | 127,6 | 119,7 | 88,0  |
| XI       | 106,4 | -1,4  | 112,2 | 0,6  | 110,7 | 124,5 | 117,4 | 91,6  |
| XII      | 108,5 | -4,9  | 141,3 | 1,1  | 132,4 | 193,7 | 147,1 | 157,2 |
| *2012 I  | 87,1  | 7,2   | 101,8 | 3,4  | 105,1 | 107,1 | 100,9 | 71,4  |
| II       | 93,7  | 7,0   | 98,7  | 5,3  | 103,9 | 100,1 | 103,1 | 80,8  |
| III      | 103,4 | -1,2  | 110,6 | 3,8  | 114,5 | 115,4 | 114,4 | 91,7  |
| IV       | 102,5 | 2,4   | 109,4 | -2,3 | 114,7 | 119,4 | 114,5 | 98,0  |
| V        | 103,0 | -0,2  | 117,8 | -0,2 | 116,8 | 122,3 | 126,5 | 82,3  |
| VI       | 103,2 | -0,5  | 121,1 | 1,5  | 121,9 | 130,0 | 138,1 | 107,0 |
| VII      | 99,3  | 2,6   | 120,6 | -0,1 | 123,6 | 127,4 | 139,8 | 97,9  |
| VIII     | 100,7 | -1,4  | 119,8 | 0,5  | 121,6 | 120,5 | 141,5 | 96,0  |
| IX       | 97,8  | -6,8  | 110,6 | -2,3 | 110,2 | 114,3 | 125,7 | 83,3  |
| X        | 105,7 | 3,3   | 114,7 | 1,0  | 111,7 | 128,0 | 128,7 | 84,5  |
| XI       | 102,4 | -3,8  | 113,8 | 1,4  | 111,7 | 128,4 | 124,6 | 93,1  |

<sup>1)</sup> Vuosimuutos – Årsförändring – Year-on-year change


**13. Kaupan myynti (jatk.) – Handelns försäljning (forts.) – Wholesale and retail trade sales (cont.)**

2005 = 100

|   | Vähittäiskauppa pl. moottoriajoneuvot ja moottoripyörät (TOL 2008) – Detaljhandel utom med motorfordon (TOL 2008) – Retail trade except of motor vehicles and motorcycles (TOL 2008) |   |   |  |   |   |  |
|---|--|---|---|--|---|---|--|
| Vuosi ja kuukausi<br>År och månad<br>Year and month | 473<br>Ajoneuvojen polttoaineen vähittäiskauppa<br>Specialiserad detaljhandel med drivmedel<br>Retail sale of automotive fuel in specialised stores                                  | 4741<br>Tietokoneiden, niiden ohjelmistojen ja ohjelmistojen vähittäiskauppa<br>Specialiserad butikshandel med datorer programvara, data- och tv-spel<br>Retail sale of information and communication equipment in specialised stores | 4742<br>Televiestintälaitteiden vähittäiskauppa<br>Specialiserad butikshandel med telekommunikationsutrustning<br>Retail sale of telecommunications equipment in specialised stores | 4743, 4754<br>Sähköisten kodinkoneiden ja viihdeelektronikan vähittäiskauppa<br>Specialiserad butikshandel med elektriska hushållsapparater samt ljud- och bildanläggningar samt videoutrustning<br>Retail sale of electrical household appliances and audio and video equipment in specialised stores | 47511–47512, 47531, 47591–47594, 47599<br>Huonekalujen, valaisimien, mattojen, tekstiilien ja ym. taloustarvikkeiden vähittäiskauppa<br>Specialiserad butikshandel med möbler, belysnings- och heminredningsartiklar samt textilier<br>Retail sale of furniture, lighting equipment, textiles and other household articles n.e.c. in specialised stores | 4752, 47532, 47596<br>Rautakauppatavaran, maalien, lasin sekä tapettien ja lattiapäällysteiden vähittäiskauppa<br>Specialiserad butikshandel bygg-, järn- och VVS-varor samt färger och glas, tapeter och golvbälgningar<br>Retail sale of hardware, paints and floor coverings in specialised stores | 4761, 4762<br>Kirjojen, sanomalehtien ja paperitavaran vähittäiskauppa<br>Butikshandel med böcker, tidningar och kontorsförbrukningsvaror<br>Retail sale of books, newspapers and stationery in specialised stores |

**Liikevaihto – Omsättning – Turnover**

|              |       |       |       |       |       |       |       |
|--------------|-------|-------|-------|-------|-------|-------|-------|
| 2007 . . . . | 97,8  | 126,6 | 99,9  | 125,9 | 114,1 | 116,3 | 100,3 |
| 2008 . . . . | 101,0 | 138,8 | 110,0 | 124,3 | 118,3 | 118,6 | 99,9  |
| 2009 . . . . | 88,1  | 128,3 | 96,1  | 111,6 | 107,4 | 106,1 | 93,2  |
| 2010 . . . . | 92,8  | 139,5 | 115,0 | 116,6 | 111,5 | 115,5 | 90,6  |
| 2011 . . . . | 102,5 | 158,0 | 145,9 | 116,1 | 115,5 | 124,4 | 89,0  |
| 2011 VII     | 117,9 | 125,1 | 151,3 | 117,1 | 114,0 | 137,6 | 63,2  |
| VIII         | 111,5 | 157,1 | 153,4 | 113,7 | 127,1 | 146,0 | 104,5 |
| IX           | 107,6 | 160,4 | 196,0 | 110,9 | 116,0 | 135,5 | 87,4  |
| X            | 107,9 | 184,3 | 142,2 | 106,4 | 120,3 | 129,3 | 86,5  |
| XI           | 103,3 | 189,3 | 179,9 | 111,9 | 119,8 | 124,7 | 105,9 |
| XII          | 102,1 | 233,6 | 233,1 | 170,5 | 150,9 | 115,7 | 197,5 |
| *2012 I      | 94,3  | 150,9 | 128,7 | 129,8 | 105,6 | 91,9  | 81,6  |
| II           | 93,4  | 157,0 | 168,4 | 114,9 | 99,5  | 92,1  | 67,5  |
| III          | 101,0 | 175,0 | 139,9 | 126,6 | 108,8 | 110,8 | 72,4  |
| IV           | 103,6 | 156,5 | 123,4 | 107,3 | 105,8 | 120,2 | 69,7  |
| V            | 108,5 | 173,9 | 138,5 | 95,0  | 113,0 | 162,2 | 68,5  |
| VI           | 105,9 | 188,0 | 175,6 | 99,4  | 120,6 | 155,7 | 63,8  |
| VII          | 117,5 | 155,3 | 148,1 | 116,3 | 122,0 | 143,8 | 63,6  |
| VIII         | 117,7 | 191,6 | 150,2 | 112,1 | 133,5 | 142,5 | 104,3 |
| IX           | 111,9 | 165,2 | 181,2 | 116,2 | 120,2 | 129,2 | 81,1  |
| X            | 114,4 | 203,0 | 179,6 | 110,9 | 119,6 | 135,4 | 91,7  |
| XI           | 104,2 | 208,7 | 232,5 | 119,5 | 122,8 | 122,9 | 102,2 |

**Määräindeksi – Volymindex – Volume index**

|              |      |       |       |       |       |       |       |
|--------------|------|-------|-------|-------|-------|-------|-------|
| 2007 . . . . | 91,8 | 171,5 | 143,9 | 148,0 | 111,3 | 102,2 | 98,0  |
| 2008 . . . . | 85,3 | 222,7 | 194,1 | 159,2 | 112,6 | 101,0 | 95,5  |
| 2009 . . . . | 83,8 | 234,1 | 203,5 | 152,9 | 100,2 | 88,8  | 86,0  |
| 2010 . . . . | 79,8 | 274,7 | 274,4 | 165,0 | 101,7 | 95,2  | 82,2  |
| 2011 . . . . | 79,9 | 356,6 | 380,1 | 173,3 | 103,2 | 99,4  | 79,6  |
| 2011 VII     | 91,2 | 283,0 | 392,9 | 175,4 | 103,1 | 109,7 | 57,1  |
| VIII         | 86,2 | 361,7 | 400,1 | 170,1 | 113,6 | 116,3 | 94,2  |
| IX           | 82,9 | 372,5 | 514,4 | 166,8 | 103,2 | 107,6 | 78,3  |
| X            | 83,9 | 438,2 | 379,1 | 161,2 | 106,6 | 103,6 | 76,8  |
| XI           | 80,2 | 450,8 | 480,0 | 170,2 | 105,7 | 97,5  | 94,0  |
| XII          | 80,3 | 560,0 | 650,5 | 261,5 | 133,3 | 92,3  | 175,0 |
| *2012 I      | 70,3 | 361,3 | 359,5 | 200,2 | 94,3  | 72,9  | 71,6  |
| II           | 68,3 | 376,2 | 466,8 | 177,5 | 89,0  | 72,9  | 59,0  |
| III          | 72,3 | 423,5 | 389,6 | 196,7 | 96,3  | 86,9  | 63,4  |
| IV           | 72,7 | 384,3 | 346,5 | 167,5 | 93,2  | 94,3  | 61,3  |
| V            | 78,1 | 431,8 | 392,8 | 148,5 | 98,8  | 127,1 | 59,8  |
| VI           | 77,9 | 469,6 | 511,5 | 155,8 | 106,1 | 120,5 | 56,0  |
| VII          | 85,7 | 390,0 | 420,9 | 181,8 | 109,6 | 112,3 | 55,8  |
| VIII         | 84,1 | 484,9 | 427,3 | 174,8 | 118,7 | 110,9 | 92,1  |
| IX           | 77,8 | 420,0 | 527,8 | 181,8 | 105,8 | 100,4 | 71,4  |
| X            | 80,8 | 518,8 | 547,5 | 174,8 | 105,1 | 105,2 | 80,4  |
| XI           | 76,5 | 538,2 | 713,2 | 189,3 | 107,0 | 95,7  | 88,7  |



## 13. Kaupan myynti (jatk.) – Handels försäljning (forts.) – Wholesale and retail trade sales (cont.)

2005 = 100

|   | Vähittäiskauppa pl. moottoriajoneuvot ja moottoripyörät (TOL 2008) – Detaljhandel utom med motorfordon (TOL 2008) – Retail trade except of motor vehicles and motorcycles (TOL 2008) |   |   |  |   |   |  |
|---|--|---|---|--|---|---|--|
| Vuosi ja kuukausi<br>År och månad<br>Year and month | 47641<br>Urheiluvälineiden vähittäiskauppa<br>Specialiserad butikshandel med sportartiklar<br><i>Retail sale of sporting equipment in specialised stores</i>                         | 47642<br>Veneiden ja veneilytarvikkeiden vähittäiskauppa<br>Specialiserad butikshandel med båtar och båttilbehör<br><i>Retail sale of boats and boating accessories in specialised stores</i> | 4771, 4772<br>Vaatteiden, jalkineiden ja nahkatavaroiden vähittäiskauppa<br>erikoismyymälöissä<br>Specialiserad butikshandel med kläder, skodon och lädervaror<br><i>Retail sales of clothing, footwear and leather goods in specialised stores</i> | 47761–47763<br>Kukkien, kasvien, siementen ja lannoitteiden vähittäiskauppa<br>Specialiserad butikshandel med blommor och andra växter, frön och gödselmedel<br><i>Retail sale of flowers, plants, seeds and fertilisers in specialised stores</i> | 4777<br>Kultasepänteosten ja kellojen vähittäiskauppa<br>Specialiserad butikshandel med ur, guldsmedsvaror och smycken<br><i>Retail sale of watches and jewellery in specialised stores</i> | 47783<br>Optisen alan vähittäiskauppa<br>Specialiserad butikshandel med optiska artiklar<br><i>Retail sale of optical equipment in specialised stores</i> | 4773–4775<br>Apteekkien, terveydenhoitotarvikkeiden sekä kosmetikka- ja hygieniatuotteiden vähittäiskauppa<br>Apotekshandel, specialiserad butikshandel med sjukvårdsartiklar, kosmetika och hygienartiklar<br><i>Retail sale of dispensing chemists, medical goods and cosmetic and toilet articles in specialised stores</i> |

## Liikevaihto – Omsättning – Turnover

|          |       |       |       |       |       |       |       |
|----------|-------|-------|-------|-------|-------|-------|-------|
| 2007     | 115,3 | 125,3 | 110,8 | 116,4 | 115,7 | 113,5 | 105,2 |
| 2008     | 119,9 | 119,2 | 115,5 | 118,3 | 117,4 | 111,6 | 112,9 |
| 2009     | 122,9 | 90,7  | 112,8 | 119,3 | 114,2 | 120,4 | 113,4 |
| 2010     | 131,1 | 92,5  | 117,3 | 121,6 | 122,9 | 127,1 | 113,3 |
| 2011     | 130,1 | 99,0  | 121,2 | 121,4 | 126,2 | 131,2 | 115,5 |
| 2011 VII | 140,6 | 114,7 | 131,6 | 120,4 | 140,9 | 121,1 | 104,7 |
| VIII     | 142,3 | 97,9  | 126,6 | 102,4 | 123,6 | 132,5 | 116,8 |
| IX       | 127,7 | 71,7  | 127,6 | 95,9  | 106,8 | 131,5 | 118,7 |
| X        | 117,2 | 66,9  | 133,2 | 96,0  | 101,1 | 137,7 | 114,6 |
| XI       | 111,7 | 64,1  | 116,9 | 93,2  | 116,6 | 119,5 | 119,3 |
| XII      | 154,6 | 61,9  | 164,4 | 175,8 | 263,2 | 117,7 | 134,0 |
| *2012 I  | 153,3 | 52,8  | 113,7 | 70,0  | 95,4  | 112,3 | 113,2 |
| II       | 115,2 | 64,8  | 87,9  | 74,9  | 88,4  | 127,9 | 115,1 |
| III      | 136,7 | 74,1  | 116,8 | 103,1 | 109,0 | 169,6 | 122,9 |
| IV       | 128,6 | 123,2 | 106,5 | 120,9 | 92,0  | 121,7 | 114,4 |
| V        | 143,4 | 193,2 | 134,7 | 226,4 | 135,9 | 131,8 | 126,4 |
| VI       | 139,3 | 170,7 | 135,5 | 185,2 | 143,4 | 118,8 | 119,6 |
| VII      | 143,2 | 119,0 | 138,3 | 116,0 | 146,7 | 117,5 | 110,2 |
| VIII     | 149,8 | 100,5 | 126,8 | 100,5 | 126,3 | 121,1 | 121,7 |
| IX       | 130,2 | 68,9  | 134,2 | 97,5  | 105,8 | 120,9 | 116,8 |
| X        | 129,2 | 74,0  | 137,8 | 94,5  | 101,3 | 139,9 | 125,2 |
| XI       | 119,8 | 60,2  | 119,3 | 94,2  | 114,3 | 126,3 | 123,9 |

## Määräindeksi – Volymindex – Volume index

|          |       |       |       |       |       |       |       |
|----------|-------|-------|-------|-------|-------|-------|-------|
| 2007     | 117,9 | 118,3 | 112,6 | 117,8 | 106,4 | 111,4 | 112,8 |
| 2008     | 122,2 | 109,2 | 117,0 | 118,5 | 101,4 | 124,3 | 120,1 |
| 2009     | 124,1 | 80,9  | 113,5 | 116,8 | 94,9  | 141,7 | 122,0 |
| 2010     | 131,1 | 80,1  | 116,9 | 116,5 | 96,1  | 147,6 | 127,0 |
| 2011     | 130,5 | 83,4  | 119,1 | 120,4 | 88,0  | 150,0 | 132,9 |
| 2011 VII | 145,0 | 96,2  | 140,2 | 119,6 | 99,3  | 139,3 | 122,0 |
| VIII     | 144,5 | 82,5  | 125,8 | 101,3 | 85,7  | 150,9 | 135,9 |
| IX       | 127,1 | 60,4  | 121,3 | 95,3  | 72,8  | 150,2 | 138,2 |
| X        | 115,9 | 55,9  | 125,5 | 94,7  | 68,4  | 156,2 | 131,9 |
| XI       | 110,5 | 53,5  | 110,5 | 91,4  | 77,8  | 137,7 | 137,5 |
| XII      | 153,6 | 51,7  | 156,2 | 172,2 | 172,4 | 135,8 | 154,5 |
| *2012 I  | 156,8 | 44,1  | 115,4 | 68,9  | 63,0  | 129,8 | 132,3 |
| II       | 117,2 | 54,2  | 86,3  | 72,4  | 58,1  | 147,9 | 133,8 |
| III      | 134,2 | 60,9  | 110,0 | 101,0 | 70,7  | 195,8 | 143,0 |
| IV       | 125,7 | 101,4 | 99,3  | 118,4 | 59,2  | 141,6 | 133,3 |
| V        | 140,7 | 158,1 | 126,4 | 220,6 | 87,1  | 152,3 | 147,3 |
| VI       | 138,1 | 140,6 | 130,4 | 179,2 | 91,3  | 139,0 | 139,9 |
| VII      | 146,0 | 97,9  | 141,5 | 118,6 | 94,1  | 139,4 | 131,1 |
| VIII     | 150,6 | 83,1  | 122,1 | 101,4 | 80,8  | 144,4 | 144,4 |
| IX       | 128,8 | 57,2  | 125,1 | 97,8  | 66,6  | 143,5 | 138,6 |
| X        | 127,6 | 60,2  | 128,5 | 94,1  | 63,6  | 165,6 | 146,8 |
| XI       | 118,4 | 49,0  | 111,0 | 94,3  | 71,6  | 147,8 | 145,4 |



13. Kaupan myynti (jatk.) – Handelns försäljning (forts.) – Wholesale and retail trade sales (cont.)

2005 = 100

|   |  |  |  |  |  |
|---|--|--|--|--|--|
| Vuosi ja kuukausi<br>År och månad<br>Year and month | Vähittäiskauppa pl. moottoriajoneuvot ja moottoripyörät (TOL 2008)<br>Detailhandel utom med motorfordon (TOL 2008)<br><i>Retail trade except of motor vehicles and motorcycles (TOL 2008)</i>        | 45<br>Moottoriajoneuvojen ja moottoripyörien tukku- ja vähittäiskauppa sekä korjaus<br>Handel samt reparation av motorfordon och motorcyklar<br><i>Wholesale and retail trade and repair of motor vehicles and motorcycles</i> | 45111, 45191, 4531, 45401<br>Moottoriajoneuvojen sekä moottoripyörien tukkukauppa (ml. varusteiden, osien ja renkaiden tukkukauppa)<br>Partihandel med motorfordon och motorcyklar (inkl. partihandel med tillbehör, reservdelar och däck)<br><i>Wholesale trade of motor vehicles and motorcycles, comprising wholesale trade of accessories, parts and tyres</i> | 45112, 45192, 4532, 45402<br>Moottoriajoneuvojen sekä moottoripyörien vähittäiskauppa (ml. varusteiden, osien ja renkaiden vähittäiskauppa)<br>Detailhandel med motorfordon och motorcyklar (inkl. detailhandel med tillbehör, reservdelar och däck)<br><i>Retail trade of motor vehicles and motorcycles, comprising retail trade of accessories, parts and tyres</i> | 452, 45403<br>Moottoriajoneuvojen sekä moottoripyörien huolto ja korjaus<br>Underhåll och reparation av motorfordon och motorcyklar<br><i>Maintenance and repair of motor vehicles and motorcycles</i> |
|   | 4791<br>Vähittäiskauppa posti-<br>myyntiliikkeiden tai<br>internetin välityksellä<br>Postorderhandel och<br>detaljhandel på Internet<br><i>Retail sale via mail order<br/>houses or via Internet</i> | 47595, 4763, 4765,<br>47764, 47781, 47782,<br>4779, 478, 4799<br>Muu vähittäiskauppa<br>Övrig detaljhandel<br><i>Other retail sale</i>   |  |  |  |
|   |  |  |  |  | % <sup>1)</sup>  |

Liikevaihto – Omsättning – Turnover

|          |       |       |       |       |       |       |       |
|----------|-------|-------|-------|-------|-------|-------|-------|
| 2007     | 110,5 | 117,5 | 117,8 | 6,7   | 129,5 | 106,1 | 115,9 |
| 2008     | 114,2 | 126,4 | 123,5 | 4,8   | 139,4 | 107,4 | 123,7 |
| 2009     | 108,4 | 122,5 | 87,5  | -29,1 | 78,2  | 92,4  | 115,4 |
| 2010     | 115,7 | 126,8 | 103,6 | 18,4  | 101,7 | 101,9 | 126,4 |
| 2011     | 122,3 | 134,1 | 120,8 | 16,6  | 125,3 | 113,3 | 140,4 |
| 2011 VII | 95,9  | 132,5 | 110,9 | 18,7  | 112,3 | 106,4 | 133,7 |
| VIII     | 125,8 | 139,8 | 118,1 | 11,3  | 116,7 | 115,8 | 144,4 |
| IX       | 122,6 | 137,6 | 121,4 | 6,4   | 121,1 | 117,4 | 147,6 |
| X        | 120,7 | 133,4 | 129,7 | 12,0  | 135,2 | 120,8 | 151,5 |
| XI       | 162,8 | 152,0 | 139,6 | 21,5  | 161,7 | 116,6 | 142,5 |
| XII      | 177,7 | 200,1 | 109,1 | 11,3  | 119,1 | 95,4  | 122,8 |
| *2012 I  | 120,1 | 113,2 | 127,1 | 17,1  | 132,4 | 119,3 | 148,9 |
| II       | 125,7 | 113,9 | 120,8 | 8,2   | 126,4 | 112,6 | 138,8 |
| III      | 133,2 | 134,2 | 179,1 | 37,8  | 194,5 | 168,8 | 157,9 |
| IV       | 113,5 | 128,8 | 120,0 | -13,3 | 137,9 | 101,3 | 132,7 |
| V        | 138,6 | 135,8 | 130,3 | 4,8   | 152,5 | 105,5 | 150,8 |
| VI       | 102,3 | 144,7 | 110,8 | 2,8   | 115,9 | 101,2 | 139,4 |
| VII      | 110,3 | 147,0 | 98,6  | -11,1 | 91,8  | 99,5  | 139,3 |
| VIII     | 139,2 | 153,9 | 92,1  | -22,0 | 69,7  | 105,6 | 144,6 |
| IX       | 134,5 | 143,9 | 93,8  | -22,7 | 74,9  | 105,1 | 137,3 |
| X        | 145,4 | 147,6 | 105,2 | -18,8 | 81,0  | 119,7 | 164,0 |
| XI       | 170,2 | 162,2 | 100,7 | -27,8 | 83,1  | 108,9 | 142,3 |

Määräindeksi – Volymindex – Volume index

|          |       |       |       |       |       |       |       |
|----------|-------|-------|-------|-------|-------|-------|-------|
| 2007     | 115,1 | 112,7 | 115,9 | 5,9   | 124,1 | 109,2 | 107,7 |
| 2008     | 120,3 | 116,6 | 129,1 | 11,4  | 145,9 | 117,3 | 110,2 |
| 2009     | 114,3 | 113,1 | 91,9  | -28,8 | 81,6  | 103,5 | 99,3  |
| 2010     | 121,9 | 116,0 | 107,7 | 17,2  | 106,4 | 112,5 | 104,4 |
| 2011     | 129,3 | 120,8 | 123,8 | 14,9  | 128,7 | 124,3 | 113,2 |
| 2011 VII | 104,5 | 119,7 | 113,7 | 16,3  | 115,2 | 116,9 | 107,8 |
| VIII     | 133,6 | 125,8 | 121,0 | 9,2   | 119,7 | 127,3 | 116,1 |
| IX       | 128,4 | 123,3 | 124,3 | 4,8   | 124,4 | 128,8 | 118,0 |
| X        | 126,1 | 119,2 | 132,5 | 10,6  | 138,6 | 132,2 | 121,2 |
| XI       | 170,2 | 135,8 | 142,6 | 20,3  | 165,5 | 127,7 | 114,0 |
| XII      | 186,3 | 178,8 | 111,5 | 10,0  | 121,8 | 105,0 | 97,7  |
| *2012 I  | 129,0 | 100,5 | 129,5 | 15,8  | 134,9 | 131,2 | 117,1 |
| II       | 133,7 | 100,6 | 122,9 | 7,0   | 128,6 | 123,7 | 109,0 |
| III      | 139,5 | 118,0 | 182,1 | 36,3  | 197,8 | 185,4 | 123,6 |
| IV       | 118,5 | 112,9 | 121,7 | -14,3 | 139,5 | 111,3 | 103,7 |
| V        | 144,7 | 119,0 | 132,1 | 3,7   | 154,4 | 115,8 | 117,7 |
| VI       | 107,9 | 126,7 | 112,1 | 1,5   | 117,3 | 110,9 | 108,4 |
| VII      | 119,3 | 129,0 | 99,9  | -12,1 | 92,7  | 109,4 | 108,0 |
| VIII     | 147,1 | 134,7 | 93,2  | -23,0 | 70,3  | 116,1 | 111,7 |
| IX       | 140,5 | 125,5 | 94,8  | -23,7 | 75,6  | 115,2 | 105,8 |
| X        | 151,8 | 128,6 | 106,1 | -19,9 | 81,8  | 130,6 | 126,3 |
| XI       | 177,4 | 141,8 | 101,6 | -28,8 | 83,9  | 119,0 | 109,3 |

<sup>1)</sup> Vuosimuutos – Årsförändring – Year-on-year change

Lähde – Källa – Source: SVT: Tilastokeskus, Kaupan liikevaihtokuvaaja – FOS: Statistikcentralen, Omsättning inom handeln – OSF: Statistics Finland, Turnover of trade



## 14. Ulkomaankauppa – Utrikeshandel – Foreign trade

| Vuosi ja<br>kuukausi<br>År och<br>månad<br>Year and<br>month | Tuonti tuoteluokittain (CPA 2008)<br>Importen fördelad enligt produkter efter näringsgren (CPA 2008)<br>Imports by products by activity (CPA 2008) |   |   |   |  |   | Vienti tuoteluokittain (CPA 2008)<br>Exporten fördelad enligt produkter efter näringsgren (CPA 2008)<br>Exports by products by activity (CPA 2008) |   |   |   |   |  | Kauppa-<br>tase<br>Handels-<br>balans<br>Trade<br>balance |
|--|--|---|---|---|--|---|--|---|---|---|---|--|---|
|  | Koko<br>tuonti<br>Total<br>import<br>Total<br>imports  | B<br>Kaivos-<br>toiminnan<br>ja louhinnan<br>tuotteet<br>Produkter<br>från gruv-<br>drift och<br>utvinning<br>av mineral<br>Products<br>from<br>mining and<br>quarrying | 19–22<br>Kemian<br>teollisuuden<br>tuotteet<br>Produkter<br>från kemisk<br>industri<br>Chemical<br>industry<br>products | 26–27<br>Elektroniikka-<br>ja sähkö-<br>teollisuuden<br>tuotteet<br>Produkter<br>av elektronik-<br>och el-<br>industri<br>Electronics<br>and electrical<br>industry<br>products | 28<br>Koneet ja<br>laitteet<br>Maskiner<br>och<br>apparater<br>Machinery<br>and<br>equipment | 29–30<br>Kulku-<br>neuvot<br>Trans-<br>port-<br>medel<br>Transport<br>equipment | Koko<br>vienti<br>Total<br>export<br>Total<br>exports  | 16–18<br>Metsä-<br>teollisuuden<br>tuotteet<br>Skogs-<br>industri-<br>produkter<br>Forest<br>industry<br>products | 19–22<br>Kemian<br>teollisuuden<br>tuotteet<br>Produkter<br>från kemisk<br>industri<br>Chemical<br>industry<br>products | 24–25<br>Metallit<br>ja metalli-<br>tuotteet<br>Metaller<br>o. metall-<br>varor<br>Metal<br>and metal<br>products | 26–27<br>Elektroniikka-<br>ja sähkö-<br>teollisuuden<br>tuotteet<br>Produkter<br>av elektronik-<br>och el-<br>industri<br>Electronics<br>and electrical<br>industry<br>products | 28<br>Koneet ja<br>laitteet<br>Maskiner<br>och<br>apparater<br>Machinery<br>and<br>equipment |   |
|  | Milj. € – Mn € – € million   |   |   |   |  |   |  |   |   |   |   |  |   |
| 2008 ...   | 62 402   | 9 511   | 10 486  | 10 589  | 5 862  | 6 285   | 65 580   | 11 255  | 10 452  | 8 489   | 15 284  | 9 380  | 3 178   |
| 2009 ...   | 43 655   | 6 076   | 7 757   | 7 227   | 3 911  | 3 689   | 45 063   | 8 679   | 7 787   | 4 994   | 9 299   | 6 616  | 1 409   |
| 2010 ...   | 51 899   | 8 427   | 9 273   | 7 485   | 4 175  | 4 158   | 52 439   | 10 708  | 10 013  | 8 022   | 8 049   | 7 122  | 539   |
| 2011 ...   | 60 535   | 10 896  | 11 383  | 8 123   | 5 121  | 4 537   | 56 855   | 11 104  | 12 426  | 9 167   | 7 656   | 7 885  | -3 680  |
| *2012 ...  | 59 158   | 10 831  | 11 596  | 7 813   | 4 854  | 4 432   | 56 777   | 10 897  | 13 303  | 8 328   | 7 345   | 7 853  | -2 381  |
| 2010 I   | 3 389  | 623   | 663   | 474   | 240  | 251   | 3 243  | 734   | 707   | 460   | 495   | 376  | -146  |
| II   | 3 714  | 565   | 683   | 517   | 296  | 366   | 3 479  | 760   | 731   | 484   | 540   | 463  | -235  |
| III  | 4 158  | 655   | 791   | 636   | 339  | 308   | 3 717  | 634   | 790   | 542   | 692   | 467  | -441  |
| IV   | 4 164  | 515   | 775   | 555   | 364  | 467   | 4 314  | 994   | 734   | 632   | 684   | 623  | 150   |
| V  | 4 090  | 530   | 698   | 562   | 355  | 393   | 4 228  | 998   | 700   | 671   | 714   | 568  | 137   |
| VI   | 4 533  | 778   | 774   | 614   | 350  | 303   | 4 821  | 975   | 886   | 737   | 707   | 713  | 288   |
| VII  | 4 211  | 723   | 748   | 555   | 314  | 311   | 4 097  | 937   | 845   | 550   | 580   | 616  | -114  |
| VIII   | 4 329  | 674   | 839   | 621   | 344  | 279   | 4 248  | 891   | 909   | 789   | 617   | 504  | -82   |
| IX   | 4 933  | 851   | 837   | 739   | 382  | 318   | 4 759  | 956   | 930   | 826   | 670   | 678  | -174  |
| X  | 4 677  | 800   | 831   | 718   | 378  | 338   | 5 881  | 940   | 982   | 789   | 729   | 730  | 1 204   |
| XI   | 5 032  | 871   | 833   | 752   | 405  | 475   | 4 836  | 978   | 907   | 782   | 801   | 682  | -196  |
| XII  | 4 668  | 843   | 802   | 741   | 407  | 349   | 4 815  | 909   | 890   | 762   | 822   | 701  | 147   |
| 2011 I   | 4 517  | 780   | 847   | 621   | 339  | 331   | 4 531  | 938   | 872   | 729   | 654   | 570  | 14  |
| II   | 4 588  | 808   | 811   | 627   | 400  | 345   | 4 392  | 864   | 974   | 717   | 617   | 624  | -196  |
| III  | 5 878  | 1 163   | 1 010   | 736   | 469  | 494   | 5 180  | 1 054   | 1 174   | 783   | 749   | 679  | -698  |
| IV   | 4 950  | 945   | 889   | 610   | 430  | 394   | 4 602  | 916   | 978   | 685   | 617   | 601  | -348  |
| V  | 5 379  | 929   | 992   | 653   | 493  | 401   | 5 031  | 1 025   | 1 057   | 832   | 657   | 706  | -348  |
| VI   | 4 822  | 734   | 1 022   | 632   | 405  | 395   | 4 909  | 936   | 985   | 925   | 628   | 673  | 87  |
| VII  | 4 601  | 865   | 915   | 602   | 379  | 324   | 4 417  | 868   | 957   | 857   | 531   | 601  | -184  |
| VIII   | 5 063  | 930   | 1 011   | 653   | 448  | 306   | 4 680  | 917   | 1 123   | 767   | 534   | 654  | -383  |
| IX   | 4 980  | 796   | 937   | 677   | 456  | 347   | 4 977  | 947   | 1 149   | 768   | 608   | 752  | -2  |
| X  | 5 140  | 953   | 989   | 726   | 438  | 381   | 4 439  | 875   | 971   | 661   | 569   | 631  | -701  |
| XI   | 5 296  | 1 030   | 940   | 842   | 422  | 411   | 4 965  | 910   | 1 087   | 755   | 786   | 695  | -331  |
| XII  | 5 322  | 964   | 1 023   | 742   | 441  | 410   | 4 731  | 854   | 1 099   | 690   | 704   | 696  | -591  |
| *2012 I  | 4 824  | 977   | 868   | 655   | 353  | 425   | 4 522  | 839   | 1 028   | 702   | 561   | 560  | -302  |
| II   | 5 068  | 905   | 952   | 697   | 406  | 436   | 4 437  | 822   | 1 068   | 692   | 610   | 619  | -630  |
| III  | 5 460  | 954   | 1 025   | 749   | 460  | 495   | 5 305  | 954   | 1 213   | 762   | 769   | 720  | -156  |
| IV   | 4 866  | 931   | 917   | 674   | 433  | 298   | 4 725  | 859   | 1 081   | 693   | 572   | 648  | -140  |
| V  | 5 073  | 825   | 1 003   | 680   | 463  | 392   | 4 960  | 967   | 1 151   | 776   | 659   | 694  | -113  |
| VI   | 4 751  | 679   | 1 056   | 613   | 415  | 387   | 4 739  | 916   | 1 019   | 694   | 624   | 710  | -12   |
| VII  | 4 580  | 840   | 942   | 571   | 374  | 305   | 4 545  | 941   | 1 032   | 569   | 688   | 643  | -35   |
| VIII   | 5 068  | 1 094   | 1 026   | 587   | 382  | 251   | 4 955  | 959   | 1 243   | 742   | 682   | 633  | -113  |
| IX   | 4 661  | 802   | 944   | 603   | 422  | 283   | 4 627  | 909   | 1 130   | 670   | 509   | 673  | -35   |
| X  | 5 242  | 1 028   | 1 050   | 649   | 435  | 372   | 4 983  | 988   | 1 139   | 757   | 584   | 706  | -259  |
| XI   | 4 731  | 824   | 859   | 716   | 373  | 370   | 4 918  | 962   | 1 180   | 710   | 551   | 698  | 187   |
| XII  | 4 835  | 974   | 952   | 619   | 338  | 419   | 4 063  | 781   | 1 021   | 563   | 535   | 548  | -772  |

Lähde – Källa – Source: SVT: Tulli, Tavaroiden tuonti ja vienti tuoteluokittain (CPA) ja toimialoitain (NACE) – FOS: Tullen, Import och export av varor enligt produktgrupp (CPA) och näringsgren (NACE) – OSF: Finnish Customs, Imports and Exports of Goods by Classification of Products by Activity (CPA) and Industries (NACE)



## 14. Ulkomaankauppa (jatk.) – Utrikeshandel (forts.) – Foreign trade (cont.)

| Vuosi ja kuukausi<br>År och månad<br>Year and month | Tuonti tuoteluokittain (CPA 2002) – Importen fördelad enligt produkter efter näringsgren (CPA 2002) – Imports by products by activity (CPA 2002) |   |  |  |   | Vienti tuoteluokittain (CPA 2002) – Exporten fördelad enligt produkter efter näringsgren (CPA 2002) – Exports by products by activity (CPA 2002) |   |   |   |  | Vaihtosuhte <sup>1)</sup><br>Utbytesförhållande <sup>1)</sup><br>Terms of trade <sup>1)</sup> |
|---|--|---|--|--|---|--|---|---|---|--|---|
|   | Koko tuonti<br>Total import  | DG<br>Kemikaalit ja kemialliset tuotteet<br>Kemikalier och kemiska produkter<br>Chemicals and chemical products | DK<br>Koneet ja laitteet<br>Maskiner och utrustning<br>Machinery and equipment | DL<br>Sähkötekniset tuotteet<br>El- och optik-<br>produktter<br>Electrical and optical equipment | 34<br>Moottori-ajoneuvot<br>Motorfordon<br>Motor vehicles | Koko vienti<br>Total exports   | DD<br>Puutavara- ja puutuotteet<br>Trä och trävaror<br>Wood and wood products | DE<br>Massa-, paperi ja papperituotteet<br>Massa-, pappers- och pappersvarutillverkning<br>Manuf. of pulp, paper and paper products | DG<br>Kemikaalit ja kemialliset tuotteet<br>Kemikalier och kemiska produkter<br>Chemicals and chemical products | DJ<br>Perusmetallit ja metallituotteet<br>Metaller och metallvaror<br>Basic metals and fabricated metal products |   |

## Yksikköarvoindeksi – Enhetsvärdesindex – Unit value index (Laspeyres), 1997 = 100

|          |       |       |       |       |       |       |       |       |       |       |       |       |      |
|----------|-------|-------|-------|-------|-------|-------|-------|-------|-------|-------|-------|-------|------|
| 2007     | 145,6 | 147,8 | 110,3 | 108,3 | 141,3 | 126,3 | 113,2 | 98,6  | 134,9 | 215,4 | 124,3 | 106,1 | 86,7 |
| 2008     | 149,7 | 158,3 | 110,5 | 106,6 | 135,0 | 126,1 | 105,8 | 100,7 | 155,9 | 183,4 | 131,6 | 103,4 | 84,2 |
| 2009     | 137,1 | 148,9 | 113,1 | 110,1 | 143,3 | 117,9 | 97,0  | 98,6  | 136,0 | 141,0 | 140,1 | 100,2 | 86,0 |
| 2010     | 150,0 | 140,0 | 112,4 | 111,5 | 144,7 | 129,2 | 106,4 | 105,0 | 151,7 | 177,2 | 146,3 | 99,1  | 86,1 |
| 2011     | 168,5 | 157,6 | 116,0 | 121,7 | 151,7 | 139,9 | 106,1 | 109,5 | 168,0 | 191,3 | 147,5 | 108,3 | 83,0 |
| 2011 VII | 169,1 | 154,3 | 116,0 | 123,7 | 154,8 | 140,4 | 105,9 | 110,0 | 166,9 | 197,1 | 155,7 | 102,3 | 83,0 |
| VIII     | 168,1 | 161,3 | 117,3 | 119,6 | 154,4 | 139,2 | 106,8 | 110,1 | 169,3 | 195,1 | 149,1 | 103,4 | 82,8 |
| IX       | 168,0 | 160,7 | 117,6 | 118,4 | 154,9 | 139,6 | 107,3 | 109,5 | 167,9 | 190,8 | 146,6 | 107,4 | 83,1 |
| X        | 171,9 | 160,8 | 117,2 | 123,9 | 153,5 | 140,8 | 107,6 | 110,4 | 170,1 | 186,6 | 147,4 | 114,5 | 81,9 |
| XI       | 170,2 | 159,4 | 117,6 | 125,8 | 154,1 | 140,0 | 105,0 | 108,5 | 165,1 | 183,8 | 147,2 | 112,3 | 82,3 |
| XII      | 171,2 | 156,1 | 119,0 | 128,3 | 155,7 | 139,8 | 103,6 | 107,9 | 171,9 | 180,7 | 146,4 | 111,1 | 81,7 |
| *2012 I  | 171,2 | 155,8 | 119,0 | 128,9 | 159,0 | 140,6 | 105,1 | 108,0 | 166,2 | 182,0 | 149,7 | 112,4 | 82,1 |
| II       | 177,2 | 160,0 | 120,2 | 128,4 | 160,4 | 141,3 | 105,5 | 108,4 | 167,6 | 185,1 | 152,8 | 109,3 | 79,7 |
| III      | 179,3 | 167,8 | 118,6 | 133,7 | 161,2 | 142,3 | 104,5 | 106,6 | 169,7 | 185,0 | 148,8 | 110,4 | 79,4 |
| IV       | 178,6 | 170,9 | 116,2 | 134,5 | 152,4 | 141,9 | 106,4 | 109,8 | 168,7 | 184,0 | 147,7 | 108,4 | 79,5 |
| V        | 174,6 | 172,4 | 119,6 | 130,2 | 154,7 | 142,9 | 106,3 | 110,7 | 168,8 | 185,0 | 147,2 | 115,2 | 81,8 |
| VI       | 173,7 | 172,6 | 120,6 | 140,3 | 158,2 | 141,6 | 110,5 | 113,4 | 154,6 | 184,6 | 151,5 | 116,5 | 81,5 |
| VII      | 175,2 | 170,9 | 117,6 | 140,8 | 158,7 | 143,6 | 105,8 | 112,2 | 174,4 | 188,2 | 148,7 | 112,7 | 82,0 |
| VIII     | 177,7 | 174,2 | 123,4 | 129,2 | 157,2 | 145,5 | 109,2 | 113,2 | 198,6 | 188,5 | 149,8 | 103,8 | 81,9 |
| IX       | 176,7 | 168,4 | 120,7 | 133,6 | 158,4 | 144,1 | 109,5 | 112,5 | 174,7 | 186,3 | 152,3 | 107,6 | 81,6 |
| X        | 176,6 | 167,0 | 122,0 | 132,4 | 160,4 | 142,4 | 106,4 | 110,6 | 161,6 | 180,6 | 149,3 | 119,5 | 80,6 |
| XI       | 174,7 | 160,8 | 122,3 | 138,8 | 164,4 | 147,0 | 107,0 | 110,0 | 166,1 | 180,1 | 152,0 | 137,7 | 84,1 |

## Volyyimi-indeksi – Volymindex – Volume index (Paasche), 1997 = 100

|          |       |       |       |       |       |       |       |       |       |       |       |       |
|----------|-------|-------|-------|-------|-------|-------|-------|-------|-------|-------|-------|-------|
| 2007     | 150,3 | 128,0 | 159,8 | 147,2 | 181,3 | 144,4 | 112,4 | 119,9 | 155,0 | 124,0 | 164,9 | 167,4 |
| 2008     | 152,5 | 126,4 | 176,5 | 141,6 | 204,3 | 144,7 | 94,6  | 108,4 | 147,2 | 129,4 | 166,3 | 175,3 |
| 2009     | 116,1 | 104,9 | 113,8 | 96,2  | 93,5  | 106,1 | 72,5  | 86,9  | 139,9 | 98,6  | 107,8 | 113,3 |
| 2010     | 126,3 | 130,4 | 122,1 | 99,2  | 111,3 | 113,0 | 81,2  | 100,4 | 164,1 | 123,2 | 111,0 | 100,5 |
| 2011     | 131,5 | 130,2 | 145,0 | 99,2  | 127,7 | 112,7 | 84,1  | 100,0 | 160,5 | 134,2 | 123,4 | 88,3  |
| 2011 VII | 118,3 | 119,4 | 122,5 | 83,9  | 108,2 | 105,7 | 73,7  | 93,9  | 170,3 | 146,0 | 104,7 | 75,7  |
| VIII     | 130,3 | 133,4 | 134,1 | 93,5  | 104,0 | 113,7 | 66,5  | 103,4 | 164,6 | 130,7 | 117,1 | 83,3  |
| IX       | 129,0 | 124,6 | 146,5 | 101,3 | 125,1 | 117,5 | 90,9  | 99,2  | 172,2 | 136,0 | 142,7 | 86,2  |
| X        | 128,9 | 123,2 | 143,4 | 103,0 | 133,3 | 104,4 | 85,5  | 92,0  | 152,0 | 119,3 | 115,7 | 73,9  |
| XI       | 136,2 | 128,7 | 137,2 | 116,2 | 143,6 | 116,9 | 93,8  | 96,4  | 153,7 | 137,6 | 131,4 | 102,8 |
| XII      | 135,0 | 126,0 | 139,4 | 100,6 | 139,6 | 112,4 | 74,6  | 94,2  | 146,6 | 128,0 | 129,0 | 95,0  |
| *2012 I  | 122,4 | 128,3 | 111,4 | 90,0  | 117,9 | 107,9 | 80,9  | 92,2  | 153,8 | 130,6 | 104,6 | 75,9  |
| II       | 124,6 | 130,2 | 126,3 | 95,3  | 124,6 | 103,9 | 80,9  | 88,0  | 155,5 | 125,4 | 108,9 | 86,9  |
| III      | 130,2 | 129,6 | 145,8 | 99,0  | 136,2 | 120,8 | 92,0  | 104,8 | 169,8 | 136,3 | 134,1 | 103,7 |
| IV       | 118,7 | 127,5 | 142,2 | 87,4  | 91,9  | 110,6 | 82,9  | 90,5  | 149,2 | 125,7 | 121,8 | 80,5  |
| V        | 124,8 | 127,5 | 145,5 | 90,1  | 104,8 | 115,2 | 94,0  | 101,2 | 178,2 | 138,1 | 131,1 | 89,0  |
| VI       | 118,5 | 129,2 | 128,3 | 74,0  | 100,7 | 111,0 | 85,3  | 92,5  | 170,7 | 126,6 | 127,5 | 81,4  |
| VII      | 113,4 | 120,2 | 123,3 | 69,4  | 89,3  | 105,2 | 76,2  | 101,3 | 167,0 | 102,6 | 119,1 | 90,6  |
| VIII     | 124,5 | 127,5 | 123,4 | 80,2  | 83,2  | 113,4 | 67,0  | 105,0 | 157,9 | 134,2 | 117,6 | 95,6  |
| IX       | 116,5 | 115,8 | 132,7 | 78,1  | 87,9  | 106,8 | 80,7  | 93,9  | 142,3 | 123,9 | 122,2 | 74,4  |
| X        | 130,0 | 130,2 | 139,8 | 82,9  | 105,8 | 116,4 | 99,9  | 102,7 | 157,7 | 141,9 | 130,9 | 73,2  |
| XI       | 119,4 | 129,9 | 122,2 | 89,8  | 101,8 | 111,5 | 92,9  | 102,0 | 167,0 | 132,5 | 128,4 | 64,2  |

<sup>1)</sup> Vientihintojen suhde tuontihintoihin – Exportprisernas förhållande till importpriserna – The ratio between export prices and import prices

Lähde – Källa – Source: SVT: Tulli, Tavaroerien ulkomaankaupan yksikköarvo- ja volyyimi-indeksit – FOS: Tullen, Enhetsvärde- och volymindex för utrikeshandeln med varor – OSF: Finnish Customs, Unit Value and Volume Indexes of the Foreign Trade of Goods



## 15. Maksutase – Betalningsbalansen – Balance of payments

| Vuosi ja kuukausi<br>År och månad<br>Year and month | Vaihtotase – Bytesbalans – Current account                        |  |                                  |   |  |                             | Pääoman-<br>siirrot<br>Kapital-<br>transfe-<br>reringar<br>Capital<br>account | Rahoitustase – Finansiell balans – Financial account                           |  |   |  |  |                             |
|---|---|--|----------------------------------|---|--|-----------------------------|---|--|--|---|--|--|-----------------------------|
|   | Tavaravienti<br>Varu-<br>export<br>Exports<br>of<br>goods,<br>fob | Tavarantuonti<br>Varu-<br>import<br>Imports<br>of<br>goods,<br>fob | Palvelu-<br>tjänster<br>Services | Tuotannon-<br>tekijä-<br>korvaukset<br>Faktor-<br>inkomster<br>Income | Tulon-<br>siirrot<br>Transfe-<br>reringar<br>Transfers | Yhteensä<br>Totalt<br>Total |   | Suorat<br>sijoitukset<br>Direktin-<br>vesteringar<br>Direct<br>invest-<br>ment | Arvopaperi-<br>sijoitukset<br>Portföljin-<br>vesteringar<br>Portfolio<br>invest-<br>ment | Muut<br>sijoitukset<br>Övriga<br>investeringar<br>Other<br>investment | Johdan-<br>naiset<br>derivat<br>Financial<br>derivatives | Valuutta-<br>varannon<br>muutos<br>Förändring<br>i valuta-<br>reserven<br>Change in<br>reserve<br>assets | Yhteensä<br>Totalt<br>Total |
| Milj. € – Mn € – € million                          |   |  |                                  |   |  |                             |   |  |  |   |  |  |                             |
| 2008 ..   | 65 890  | 59 100   | 698                              | -996  | -1 613   | 4 878                       | 185   | -7 128   | 5 283  | 9 329   | 1 482  | -190   | 8 775                       |
| 2009 ..   | 45 103  | 42 070   | 389                              | 1 292   | -1 689   | 3 024                       | 163   | -3 573   | -5 952   | 13 167  | 2 231  | -614   | 5 258                       |
| *2010 ...   | 52 478  | 49 920   | 287                              | 1 528   | -1 660   | 2 713                       | 177   | -2 750   | -7 609   | 6 493   | -362   | 1 661  | -2 567                      |
| *2011 ...   | 56 675  | 58 112   | 313                              | -286  | -1 643   | -3 052                      | 198   | -1 578   | 9 225  | 2 319   | 624  | -320   | 10 271                      |
| *2012 ...   | 56 789  | 56 598   | -696                             | -1 294  | -1 536   | -3 335                      | 198   | -5 885   | 12 625   | 10 984  | 445  | -494   | 17 674                      |
| 2009 I  | 3 412   | 3 390  | -69                              | 341   | -143   | 151                         | 14  | 770  | 564  | -1 853  | 588  | 60   | 128                         |
| II  | 3 607   | 3 438  | -68                              | 205   | -143   | 162                         | 14  | -1 409   | -144   | 1 833   | 1 232  | -71  | 1 440                       |
| III   | 3 862   | 3 812  | -88                              | -4  | -143   | -184                        | 14  | -1 457   | 6 284  | -1 584  | -187   | 108  | 3 164                       |
| IV  | 4 056   | 3 291  | -212                             | -572  | -169   | -188                        | 14  | 168  | -11 127  | 12 907  | -251   | 231  | 1 929                       |
| V   | 3 477   | 3 323  | -210                             | -823  | -169   | -1 048                      | 14  | 285  | 550  | -947  | 175  | -16  | 47                          |
| VI  | 3 755   | 3 377  | -216                             | 351   | -169   | 344                         | 14  | -192   | 2 504  | -373  | -248   | -583   | 1 107                       |
| VII   | 3 515   | 3 300  | 55                               | 536   | -120   | 687                         | 14  | -482   | 79   | 3 721   | 308  | -324   | 3 302                       |
| VIII  | 3 184   | 3 201  | 61                               | 238   | -120   | 161                         | 14  | -550   | -485   | 656   | -450   | 205  | -625                        |
| IX  | 3 742   | 3 914  | 29                               | 343   | -120   | 80                          | 14  | 550  | -890   | -5 069  | 718  | 105  | -4 587                      |
| X   | 5 065   | 3 664  | 370                              | 341   | -131   | 1 981                       | 14  | 318  | 1 010  | 1 192   | 286  | 106  | 2 913                       |
| XI  | 3 848   | 3 753  | 365                              | 49  | -131   | 378                         | 14  | -366   | 1 178  | 424   | -187   | -78  | 972                         |
| XII   | 3 580   | 3 607  | 370                              | 287   | -131   | 499                         | 14  | -1 208   | -5 474   | 2 261   | 246  | -357   | -4 532                      |
| *2010 I   | 3 246   | 3 283  | 4                                | 393   | -147   | 213                         | 15  | 61   | -2 819   | 3 955   | 86   | 679  | 1 963                       |
| II  | 3 483   | 3 585  | -14                              | 212   | -147   | -51                         | 15  | 265  | -136   | -4 108  | 115  | -598   | -4 462                      |
| III   | 3 720   | 4 002  | -34                              | 9   | -147   | -455                        | 15  | -437   | 2 158  | 2 815   | -116   | -39  | 4 382                       |
| IV  | 4 318   | 4 007  | 20                               | -557  | -148   | -374                        | 15  | -16  | 2 024  | -3 662  | 101  | 641  | -912                        |
| V   | 4 231   | 3 938  | 24                               | -880  | -148   | -710                        | 15  | 402  | -83  | -84   | -346   | 176  | 64                          |
| VI  | 4 824   | 4 354  | 5                                | 369   | -148   | 696                         | 15  | -1 042   | -706   | 2 590   | -538   | 119  | 423                         |
| VII   | 4 100   | 4 058  | -53                              | 336   | -149   | 175                         | 15  | -645   | -850   | -952  | 460  | -121   | -2 107                      |
| VIII  | 4 251   | 4 166  | -61                              | 278   | -149   | 153                         | 15  | -179   | -866   | 1 036   | -851   | 269  | -591                        |
| IX  | 4 762   | 4 739  | -83                              | 351   | -149   | 142                         | 15  | -60  | -869   | 2 023   | 529  | 94   | 1 717                       |
| X   | 5 884   | 4 488  | 166                              | 304   | -109   | 1 757                       | 15  | -753   | 2 393  | -2 502  | -120   | -75  | -1 056                      |
| XI  | 4 840   | 4 818  | 147                              | 303   | -109   | 362                         | 15  | -282   | 3 965  | -3 653  | 25   | 507  | 563                         |
| XII   | 4 819   | 4 482  | 167                              | 411   | -109   | 806                         | 13  | -66  | -11 819  | 9 035   | 292  | 8  | -2 551                      |
| *2011 I   | 4 520   | 4 344  | 105                              | 197   | -159   | 319                         | 17  | -208   | -1 277   | 2 917   | -48  | -680   | 704                         |
| II  | 4 378   | 4 412  | 103                              | 212   | -159   | 122                         | 17  | -322   | 2 613  | -2 486  | -231   | 604  | 178                         |
| III   | 5 161   | 5 617  | 39                               | -143  | -159   | -720                        | 17  | 97   | 1 785  | -846  | -573   | -495   | -32                         |
| IV  | 4 587   | 4 758  | -171                             | -735  | -42  | -1 121                      | 17  | -1 183   | -3 896   | 5 773   | 313  | 151  | 1 158                       |
| V   | 5 015   | 5 158  | -194                             | -844  | -42  | -1 223                      | 17  | 1 288  | 1 319  | 1 978   | 160  | -253   | 4 493                       |
| VI  | 4 893   | 4 635  | -167                             | 239   | -42  | 288                         | 17  | -511   | 1 685  | -1 803  | 271  | 39   | -319                        |
| VII   | 4 402   | 4 429  | 152                              | 184   | -134   | 176                         | 17  | -656   | 477  | 12  | 315  | 17   | 166                         |
| VIII  | 4 664   | 4 866  | 133                              | 193   | -134   | -9                          | 17  | -606   | 5 363  | -6 882  | 161  | 83   | -1 881                      |
| IX  | 4 965   | 4 788  | 137                              | 262   | -134   | 442                         | 17  | 1 059  | -490   | -550  | 249  | 6  | 274                         |
| X   | 4 425   | 4 927  | 62                               | -192  | -212   | -845                        | 17  | 180  | 5 383  | 916   | -119   | -58  | 6 302                       |
| XI  | 4 952   | 5 078  | 58                               | 163   | -212   | -116                        | 17  | 497  | 4 448  | -68   | 37   | 57   | 4 970                       |
| XII   | 4 715   | 5 101  | 56                               | 178   | -212   | -364                        | 17  | -1 213   | -8 185   | 3 358   | 89   | 209  | -5 742                      |
| *2012 I   | 4 527   | 4 593  | -147                             | 65  | -155   | -303                        | 17  | -875   | 1 321  | 5 197   | 400  | -196   | 5 847                       |
| II  | 4 429   | 4 847  | -166                             | 81  | -155   | -659                        | 17  | 68   | 1 427  | 1 900   | 281  | 18   | 3 695                       |
| III   | 5 201   | 5 210  | -183                             | -220  | -155   | -567                        | 17  | 118  | -3 876   | 8 124   | -699   | -79  | 3 588                       |
| IV  | 4 731   | 4 668  | -218                             | -906  | -14  | -1 075                      | 17  | 780  | 6 035  | -3 131  | 209  | -329   | 3 564                       |
| V   | 4 981   | 4 859  | -226                             | -555  | -14  | -672                        | 17  | 682  | 5 057  | -5 494  | 447  | 198  | 890                         |
| VI  | 4 757   | 4 535  | -213                             | 71  | -14  | 66                          | 17  | -1 177   | 5 885  | -2 776  | -1 026   | -84  | 822                         |
| VII   | 4 558   | 4 380  | 36                               | 46  | -131   | 129                         | 17  | -214   | 210  | -1 944  | 920  | 131  | -896                        |
| VIII  | 4 970   | 4 839  | 19                               | 19  | -131   | 39                          | 17  | 568  | -3 447   | 4 226   | -343   | -448   | 556                         |
| IX  | 4 623   | 4 502  | 38                               | 97  | -131   | 125                         | 17  | -586   | -563   | 745   | 457  | 244  | 298                         |
| X   | 4 986   | 4 991  | 109                              | 59  | -212   | -49                         | 17  | -714   | 3 889  | -3 691  | -128   | 47   | -597                        |
| XI  | 4 927   | 4 543  | 129                              | -139  | -212   | 162                         | 17  | 822  | 1 571  | -1 895  | -313   | 24   | 209                         |
| XII   | 4 098   | 4 630  | 126                              | 87  | -212   | -530                        | 17  | -5 358   | -4 884   | 9 722   | 240  | -21  | -301                        |

Lähde – Källa – Source: Suomen Pankki – Finlands Bank – Bank of Finland



### 16. Palvelualojen liikevaihtokuvaaja – Omsättning inom servicebranschen – Turnover of service industries

2005 = 100

Indeksi kuvaa palvelualojen (pl. kaupan toimialat) yritysten liikevaihdon kehitystä. Liikevaihtoa kuvataan arvonlisäveroaineistosta saatavilla myyntitiedoilla, joita on oikaistu poistamalla mm. käyttöomaisuuden myynnit ja muita ei-liiketoiminnallisia erät. Liikevaihto ei sisällä arvonlisäveroa. Indexet beskriver utvecklingen av omsättningen för företag inom servicebranschen (exkl. handelsbranscherna). Omsättningen beskrivs med försäljningsuppgifter som fås ur momsmaterial. Uppgifterna har korrigerats bland annat genom eliminering av försäljning av anläggningstillgångar och andra icke-kommersiella poster. I omsättningen ingår inte moms.

The index describes development in the turnover of service branch enterprises (excl. trade). Turnover is described with data on sales obtained from value added tax records, which are adjusted by removing sales of fixed assets and other non-commercial items. Turnover is exclusive of value added tax.

| Toimiala (TOL 2008) – Näringsgren (TOL 2008) – Industry (TOL 2008) |                   |   |   |  |  |   |  |  |   |                 |                 |                 |                 |                 |                 |                 |                 |                 |  |
|--|-------------------|---|---|--|--|---|--|--|---|-----------------|-----------------|-----------------|-----------------|-----------------|-----------------|-----------------|-----------------|-----------------|--|
| Vuosi ja kuukausi<br>År och månad<br>Year and month                | Yhteensä<br>Total | H<br>Kuljetus ja varastointi<br>Transport and storage | I<br>Majoitus- ja ravitsemistoiminta<br>Hotell- och restaurangverksamhet<br>Accommodation and food service activities | J<br>Informaatio ja viestintä<br>Informations- och kommunikationsverksamhet<br>Information and communication | L<br>Kiinteistöalan toiminta<br>Fastighetsverksamhet<br>Real estate activities | M<br>Ammatillinen, tieteellinen ja tekninen toiminta<br>Verksamhet inom juridik, ekonomi, vetenskap och teknik<br>Professional, scientific and technical activities | N<br>Hallinto- ja tuki- palvelutoiminta<br>Uthyrning, fastighetsservice, resejtjänster och andra stödtjänster<br>Administrative and support service activities | R<br>Täiteet, viihde ja virkistys<br>Kultur, nöje och fritid<br>Arts, entertainment and recreation | S<br>Muu palvelutoiminta<br>Annan serviceverksamhet<br>Other service activities |                 |                 |                 |                 |                 |                 |                 |                 |                 |  |
|  | % <sup>1)</sup>   | % <sup>1)</sup>                                       | % <sup>1)</sup>   | % <sup>1)</sup>  | % <sup>1)</sup>  | % <sup>1)</sup>   | % <sup>1)</sup>  | % <sup>1)</sup>  | % <sup>1)</sup>   | % <sup>1)</sup> | % <sup>1)</sup> | % <sup>1)</sup> | % <sup>1)</sup> | % <sup>1)</sup> | % <sup>1)</sup> | % <sup>1)</sup> | % <sup>1)</sup> | % <sup>1)</sup> |  |
| 2007 ...   | 116,6             | 9,3   | 115,4   | 8,1  | 115,5  | 6,7   | 109,4  | 6,3  | 119,8   | 10,7            | 124,4           | 14,1            | 125,9           | 13,6            | 111,4           | 5,2             | 119,4           | 10,7            |  |
| 2008 ...   | 125,2             | 7,4   | 123,9   | 7,3  | 122,2  | 5,8   | 114,5  | 4,7  | 129,1   | 7,8             | 135,3           | 8,8             | 141,3           | 12,2            | 120,0           | 7,7             | 128,3           | 7,4             |  |
| 2009 ...   | 115,9             | -7,4  | 104,6   | -15,6  | 117,1  | -4,1  | 109,7  | -4,1   | 133,4   | 3,3             | 123,2           | -9,0            | 135,0           | -4,4            | 125,0           | 4,2             | 129,9           | 1,3             |  |
| 2010 ...   | 122,1             | 5,3   | 113,6   | 8,6  | 121,3  | 3,6   | 112,6  | 2,6  | 139,2   | 4,3             | 127,5           | 3,5             | 143,9           | 6,6             | 133,6           | 6,8             | 133,8           | 3,0             |  |
| 2011 ...   | 130,9             | 7,2   | 121,9   | 7,4  | 131,2  | 8,1   | 117,9  | 4,7  | 147,0   | 5,6             | 138,6           | 8,7             | 159,3           | 10,7            | 143,6           | 7,5             | 140,7           | 5,1             |  |
| 2010 I   | 104,0             | -3,7  | 93,3  | -4,4   | 103,0  | -5,3  | 101,1  | -3,0   | 125,1   | 3,3             | 95,0            | -10,8           | 125,0           | -4,5            | 142,4           | 7,7             | 114,3           | -2,1            |  |
| 2010 II  | 107,1             | -2,1  | 97,2  | -1,7   | 102,8  | -2,8  | 102,3  | -3,5   | 123,9   | 2,9             | 105,1           | -7,1            | 133,8           | 0,1             | 124,3           | 5,6             | 115,5           | -1,8            |  |
| 2010 III   | 123,8             | 2,0   | 112,2   | 4,0  | 120,3  | 1,9   | 115,3  | 2,4  | 144,9   | -0,5            | 132,9           | -4,6            | 147,0           | 6,9             | 145,7           | 4,8             | 136,3           | 4,9             |  |
| 2010 IV  | 117,5             | 3,1   | 108,4   | 5,8  | 116,1  | 2,2   | 109,9  | 0,2  | 133,4   | 2,6             | 124,5           | 1,0             | 134,4           | 5,1             | 128,0           | 5,0             | 130,4           | 3,1             |  |
| 2010 V   | 122,5             | 6,9   | 114,3   | 13,6   | 120,6  | 0,5   | 117,0  | 3,5  | 132,0   | 3,8             | 132,5           | 7,9             | 137,8           | 5,6             | 125,0           | 3,4             | 130,8           | 2,9             |  |
| 2010 VI  | 131,1             | 9,2   | 119,8   | 15,8   | 125,2  | 4,4   | 118,9  | 4,8  | 150,4   | 6,6             | 148,9           | 8,4             | 155,9           | 6,9             | 129,7           | 16,7            | 147,1           | 3,7             |  |
| 2010 VII   | 109,6             | 3,8   | 109,6   | 8,6  | 138,1  | 8,9   | 94,7   | 0,2  | 126,0   | 1,9             | 86,8            | -1,4            | 138,3           | 1,9             | 123,4           | 3,5             | 120,9           | -0,8            |  |
| 2010 VIII  | 118,4             | 8,9   | 116,9   | 14,0   | 129,1  | 5,5   | 104,7  | 8,1  | 129,3   | 5,2             | 114,1           | 6,2             | 140,7           | 9,2             | 127,2           | 2,3             | 130,6           | 6,1             |  |
| 2010 IX  | 127,2             | 8,6   | 123,4   | 13,5   | 123,6  | 6,6   | 111,5  | 4,1  | 145,5   | 3,6             | 136,9           | 8,8             | 148,4           | 9,4             | 130,3           | 12,8            | 134,0           | 3,0             |  |
| 2010 X   | 127,4             | 6,1   | 121,0   | 7,4  | 125,4  | 5,7   | 115,2  | 3,2  | 134,1   | 2,7             | 134,8           | 5,7             | 150,6           | 10,5            | 138,5           | 9,1             | 142,2           | 6,8             |  |
| 2010 XI  | 129,3             | 10,1  | 122,4   | 14,9   | 125,0  | 9,6   | 121,8  | 5,9  | 133,7   | 7,1             | 140,5           | 9,9             | 146,3           | 14,1            | 136,0           | 1,4             | 139,3           | 8,0             |  |
| 2010 XII   | 147,1             | 9,1   | 124,1   | 10,5   | 126,7  | 4,7   | 138,9  | 4,8  | 192,0   | 11,1            | 177,9           | 11,8            | 168,8           | 13,3            | 152,8           | 11,2            | 163,9           | 1,3             |  |
| 2011 I   | 114,0             | 9,6   | 105,3   | 12,8   | 113,0  | 9,7   | 104,9  | 3,8  | 130,4   | 4,3             | 107,2           | 12,8            | 144,6           | 15,7            | 155,8           | 9,4             | 121,7           | 6,4             |  |
| 2011 II  | 117,1             | 9,4   | 107,5   | 10,6   | 111,4  | 8,4   | 109,9  | 7,4  | 133,4   | 7,7             | 115,5           | 9,9             | 153,9           | 15,0            | 128,6           | 3,5             | 121,9           | 5,6             |  |
| 2011 III   | 133,4             | 7,8   | 125,6   | 12,0   | 129,3  | 7,5   | 119,6  | 3,7  | 152,2   | 5,0             | 142,9           | 7,5             | 160,1           | 9,0             | 155,4           | 6,7             | 141,5           | 3,8             |  |
| 2011 IV  | 126,9             | 8,0   | 119,1   | 9,9  | 127,2  | 9,5   | 116,0  | 5,5  | 140,6   | 5,3             | 133,9           | 7,5             | 148,9           | 10,7            | 140,7           | 9,9             | 132,2           | 1,4             |  |
| 2011 V   | 135,2             | 10,3  | 126,7   | 10,8   | 132,4  | 9,8   | 125,4  | 7,1  | 138,5   | 4,9             | 151,8           | 14,6            | 158,8           | 15,2            | 134,0           | 7,1             | 145,1           | 10,9            |  |
| 2011 VI  | 134,6             | 2,7   | 123,7   | 3,2  | 137,0  | 9,4   | 122,3  | 2,9  | 153,9   | 2,3             | 146,6           | -1,5            | 165,7           | 6,3             | 124,0           | -4,3            | 147,9           | 0,6             |  |
| 2011 VII   | 118,6             | 8,3   | 118,1   | 7,7  | 148,6  | 7,6   | 99,7   | 5,3  | 132,2   | 4,9             | 100,0           | 15,2            | 156,4           | 13,1            | 131,6           | 6,7             | 127,3           | 5,3             |  |
| 2011 VIII  | 128,3             | 8,4   | 125,1   | 6,9  | 138,7  | 7,4   | 110,4  | 5,4  | 140,4   | 8,6             | 128,1           | 12,2            | 157,9           | 12,2            | 141,8           | 11,5            | 142,1           | 8,8             |  |
| 2011 IX  | 136,3             | 7,1   | 128,8   | 4,3  | 134,6  | 8,9   | 118,4  | 6,2  | 156,2   | 7,4             | 150,0           | 9,6             | 164,8           | 11,1            | 141,7           | 8,8             | 143,1           | 6,8             |  |
| 2011 X   | 135,9             | 6,7   | 127,3   | 5,2  | 131,0  | 4,5   | 121,0  | 5,0  | 142,8   | 6,5             | 146,3           | 8,6             | 165,8           | 10,1            | 159,0           | 14,8            | 148,3           | 4,3             |  |
| 2011 XI  | 136,4             | 5,5   | 128,1   | 4,7  | 133,4  | 6,8   | 124,5  | 2,3  | 140,3   | 4,9             | 152,9           | 8,8             | 159,8           | 9,2             | 142,4           | 4,7             | 146,0           | 4,8             |  |
| 2011 XII   | 153,8             | 4,5   | 127,9   | 3,1  | 137,6  | 8,6   | 142,7  | 2,7  | 203,6   | 6,0             | 188,0           | 5,6             | 174,7           | 3,5             | 168,4           | 10,2            | 170,9           | 4,3             |  |
| *2012 I  | 121,1             | 6,2   | 110,2   | 4,7  | 119,4  | 5,6   | 111,7  | 6,4  | 139,6   | 7,1             | 121,7           | 13,5            | 152,4           | 5,4             | 153,1           | -1,7            | 126,9           | 4,3             |  |
| 2012 II  | 126,1             | 7,7   | 115,2   | 7,2  | 120,5  | 8,1   | 115,4  | 5,0  | 140,0   | 4,9             | 129,5           | 12,1            | 166,7           | 8,3             | 145,5           | 13,1            | 128,5           | 5,4             |  |
| 2012 III   | 139,4             | 4,4   | 128,4   | 2,2  | 140,3  | 8,5   | 121,5  | 1,6  | 166,1   | 9,1             | 153,3           | 7,3             | 172,2           | 7,5             | 158,7           | 2,1             | 143,7           | 1,6             |  |
| 2012 IV  | 130,4             | 2,7   | 121,9   | 2,3  | 128,4  | 1,0   | 117,1  | 1,0  | 146,6   | 4,3             | 142,8           | 6,7             | 156,8           | 5,4             | 134,5           | -4,4            | 133,0           | 0,6             |  |
| 2012 V   | 138,6             | 2,6   | 129,3   | 2,1  | 138,3  | 4,4   | 125,3  | 0,0  | 146,5   | 5,8             | 160,3           | 5,6             | 162,2           | 2,2             | 136,0           | 1,6             | 143,0           | -1,5            |  |
| 2012 VI  | 140,1             | 4,0   | 127,2   | 2,8  | 142,3  | 3,9   | 125,1  | 2,3  | 164,5   | 6,9             | 154,4           | 5,3             | 174,2           | 5,2             | 135,2           | 9,0             | 147,9           | -0,1            |  |
| 2012 VII   | 124,4             | 4,8   | 123,2   | 4,4  | 147,6  | -0,7  | 102,4  | 2,7  | 142,1   | 7,5             | 107,4           | 7,4             | 171,0           | 9,4             | 138,9           | 5,5             | 131,6           | 3,4             |  |
| 2012 VIII  | 134,0             | 4,5   | 130,0   | 4,0  | 146,2  | 5,4   | 112,9  | 2,3  | 148,9   | 6,1             | 136,2           | 6,4             | 164,7           | 4,3             | 156,3           | 10,2            | 141,9           | -0,2            |  |
| 2012 IX  | 136,6             | 0,2   | 128,3   | -0,4   | 136,3  | 1,3   | 117,8  | -0,5   | 164,1   | 5,0             | 150,3           | 0,2             | 166,6           | 1,1             | 137,3           | -3,1            | 135,1           | -5,6            |  |
| 2012 X   | 144,0             | 6,0   | 136,9   | 7,6  | 135,3  | 3,3   | 124,1  | 2,5  | 160,2   | 12,2            | 158,1           | 8,0             | 175,9           | 6,1             | 154,5           | -2,8            | 156,8           | 5,7             |  |
| 2012 XI  | 141,4             | 3,7   | 130,9   | 2,2  | 141,6  | 6,1   | 131,0  | 5,2  | 153,2   | 9,2             | 156,0           | 2,0             | 165,2           | 3,4             | 142,9           | 0,4             | 150,5           | 3,1             |  |

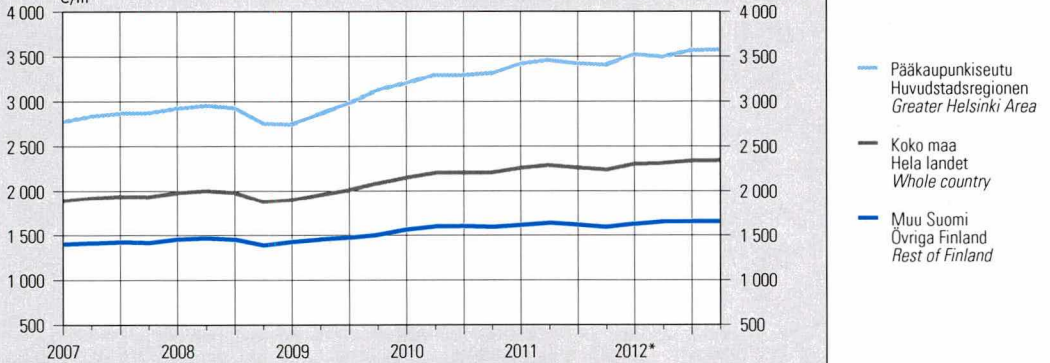
<sup>1)</sup> Vuosi muutos – Förändring på årsnivå – Year-on-year change

Lähde – Källa – Source: SVT: Tilastokeskus, Palvelualojen liikevaihtokuvaaja – FOS: Statistiska centralen, Omsättning inom servicebranschen – OSF: Statistics Finland, Turnover of service industries



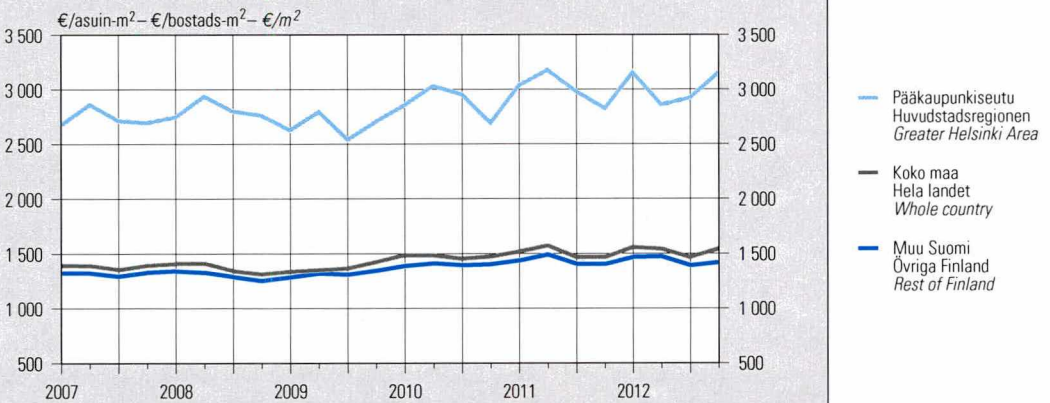


Vanhojen kerrostaloalueiden keskimääräiset neliöhinnat – Genomsnittliga kvadratmeterpriser på gamla flervåningshuslägenheter – Average selling prices per square metre of flats on the secondary market  
€/m<sup>2</sup>



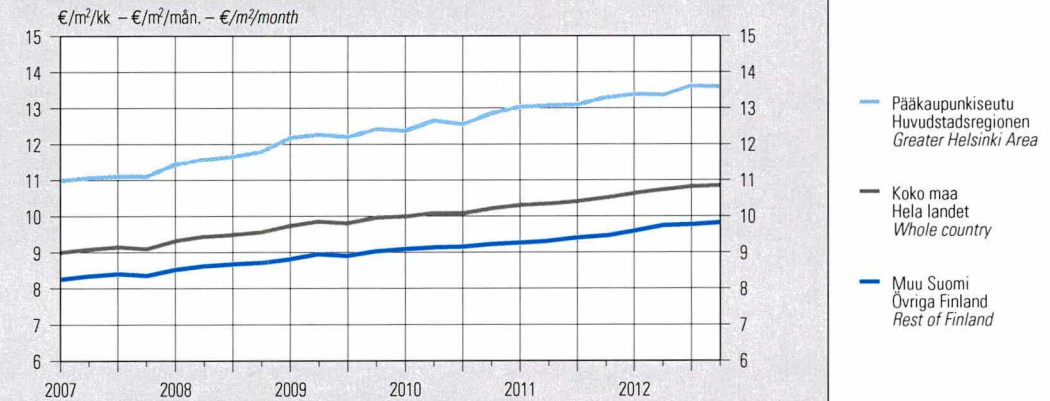
Lähde – Källa – Source: SVT: Tilastokeskus, Osakeasuntojen hinnat – FOS: Statistikcentralen, Aktiebostadspriser – OSF: Statistics Finland, Prices of dwellings in housing companies

Omakotitalojen keskimääräiset neliöhinnat – Genomsnittliga kvadratmeterpriser för egnehemshus – Average prices per square metre for detached houses  
€/asuin-m<sup>2</sup> – €/bostads-m<sup>2</sup> – €/m<sup>2</sup>



Lähde – Källa – Source: SVT: Tilastokeskus, Kiinteistöjen hinnat – FOS: Statistikcentralen, Fastighetspriser – OSF: Statistics Finland, Real estate prices

Asuntojen keskimääräiset kuukausivuokrat – Genomsnittliga månadshyror för bostäder – Average monthly rents of dwellings  
€/m<sup>2</sup>/kk – €/m<sup>2</sup>/mån. – €/m<sup>2</sup>/month



Lähde – Källa – Source: SVT: Tilastokeskus, Asuntojen vuokrat – FOS: Statistikcentralen, Bostadshyror – OSF: Statistics Finland, Rents of dwellings



17. Asuntojen vuokrat – Bostadshyror – Rents of dwellings

| Vuosi ja neljännes<br>År och kvartal<br>Year and quarter   | Koko maa – Hela landet – Whole country |   |                                      | Pääkaupunkiseutu – Huvudstadsregionen<br>Greater Helsinki Area |   |                                      | Muu Suomi – Övriga Finland – Rest of Finland |   |                                      |
|--|--|---|--------------------------------------|--|---|--------------------------------------|--|---|--------------------------------------|
|  | Yhteensä<br>Totalt<br>Total            | Vapaarahoitteiset<br>Fri finansiering<br>Non-subsidised | Arava<br>Government<br>housing loans | Yhteensä<br>Totalt<br>Total                                    | Vapaarahoitteiset<br>Fri finansiering<br>Non-subsidised | Arava<br>Government<br>housing loans | Yhteensä<br>Totalt<br>Total                  | Vapaarahoitteiset<br>Fri finansiering<br>Non-subsidised | Arava<br>Government<br>housing loans |
| <b>Keskivuokra, €/m<sup>2</sup>/kk – Medelhyra, €/m<sup>2</sup>/månad – Mean rent, €/m<sup>2</sup>/month</b> |  |   |                                      |  |   |                                      |  |   |                                      |
| 2008 .....   | 9,45                                   | 10,16   | 8,51                                 | 11,62  | 13,13   | 9,68                                 | 8,64   | 9,08  | 8,06                                 |
| 2009 .....   | 9,84                                   | 10,53   | 8,93                                 | 12,27  | 13,87   | 10,21                                | 8,94   | 9,31  | 8,44                                 |
| 2010 .....   | 10,10                                  | 10,77   | 9,21                                 | 12,61  | 14,21   | 10,56                                | 9,16   | 9,50  | 8,69                                 |
| 2011 .....   | 10,39                                  | 11,10   | 9,45                                 | 13,13  | 14,89   | 10,86                                | 9,37   | 9,71  | 8,92                                 |
| 2012 .....   | 10,76                                  | 11,50   | 9,78                                 | 13,50  | 15,29   | 11,18                                | 9,74   | 10,11   | 9,25                                 |
| 2011 I   | 10,30                                  | 11,00   | 9,36                                 | 13,04  | 14,85   | 10,71                                | 9,27   | 9,59  | 8,85                                 |
| II   | 10,34                                  | 11,03   | 9,43                                 | 13,08  | 14,77   | 10,89                                | 9,32   | 9,65  | 8,88                                 |
| III  | 10,41                                  | 11,11   | 9,49                                 | 13,10  | 14,81   | 10,89                                | 9,41   | 9,75  | 8,96                                 |
| IV   | 10,51                                  | 11,25   | 9,53                                 | 13,30  | 15,12   | 10,95                                | 9,47   | 9,83  | 8,99                                 |
| 2012 I   | 10,63                                  | 11,35   | 9,68                                 | 13,39  | 15,18   | 11,08                                | 9,60   | 9,94  | 9,14                                 |
| II   | 10,73                                  | 11,46   | 9,77                                 | 13,37  | 15,09   | 11,16                                | 9,75   | 10,13   | 9,24                                 |
| III  | 10,82                                  | 11,58   | 9,82                                 | 13,62  | 15,44   | 11,26                                | 9,78   | 10,16   | 9,26                                 |
| IV   | 10,85                                  | 11,60   | 9,86                                 | 13,60  | 15,43   | 11,23                                | 9,83   | 10,19   | 9,34                                 |
| <b>2005 = 100</b>  |  |   |                                      |  |   |                                      |  |   |                                      |
| 2008 .....   | 110,0                                  | 110,1   | 109,8                                | 110,1  | 109,7   | 110,8                                | 109,9  | 110,3   | 109,3                                |
| 2009 .....   | 114,5                                  | 114,1   | 115,2                                | 116,3  | 116,0   | 116,9                                | 113,6  | 113,1   | 114,5                                |
| 2010 .....   | 117,5                                  | 116,6   | 118,8                                | 119,5  | 118,8   | 120,9                                | 116,4  | 115,4   | 117,9                                |
| 2011 .....   | 120,9                                  | 120,2   | 122,0                                | 124,4  | 124,5   | 124,3                                | 119,1  | 117,9   | 120,9                                |
| 2012 .....   | 125,2                                  | 124,5   | 126,2                                | 127,9  | 127,8   | 128,0                                | 123,8  | 122,8   | 125,4                                |
| 2011 I   | 119,8                                  | 119,2   | 120,8                                | 123,6  | 124,1   | 122,6                                | 117,9  | 116,6   | 120,0                                |
| II   | 120,3                                  | 119,4   | 121,7                                | 123,9  | 123,5   | 124,6                                | 118,5  | 117,2   | 120,4                                |
| III  | 121,2                                  | 120,4   | 122,4                                | 124,1  | 123,8   | 124,6                                | 119,7  | 118,5   | 121,4                                |
| IV   | 122,3                                  | 121,8   | 123,0                                | 126,0  | 126,4   | 125,3                                | 120,4  | 119,4   | 121,9                                |
| 2012 I   | 123,7                                  | 123,0   | 124,9                                | 126,9  | 126,9   | 126,8                                | 122,1  | 120,8   | 124,0                                |
| II   | 124,9                                  | 124,1   | 126,1                                | 126,7  | 126,1   | 127,7                                | 123,9  | 123,0   | 125,3                                |
| III  | 125,9                                  | 125,4   | 126,7                                | 129,1  | 129,1   | 128,9                                | 124,3  | 123,4   | 125,6                                |
| IV   | 126,3                                  | 125,6   | 127,3                                | 128,9  | 129,0   | 128,6                                | 125,0  | 123,9   | 126,6                                |
| <b>Vuosimuutos – Förändring på årsnivå – Year-on-year change, %</b>  |  |   |                                      |  |   |                                      |  |   |                                      |
| 2008 .....   | 4,0                                    | 4,0   | 4,1                                  | 5,0  | 4,8   | 5,2                                  | 3,5  | 3,5   | 3,6                                  |
| 2009 .....   | 4,2                                    | 3,6   | 5,0                                  | 5,6  | 5,7   | 5,5                                  | 3,4  | 2,5   | 4,7                                  |
| 2010 .....   | 2,6                                    | 2,2   | 3,1                                  | 2,8  | 2,4   | 3,4                                  | 2,5  | 2,1   | 3,0                                  |
| 2011 .....   | 2,9                                    | 3,1   | 2,7                                  | 4,1  | 4,8   | 2,8                                  | 2,3  | 2,2   | 2,6                                  |
| 2012 .....   | 3,6                                    | 3,6   | 3,5                                  | 2,8  | 2,7   | 3,0                                  | 3,9  | 4,1   | 3,7                                  |
| 2011 I   | 3,1                                    | 3,6   | 2,3                                  | 5,3  | 7,3   | 2,0                                  | 1,9  | 1,6   | 2,4                                  |
| II   | 2,4                                    | 2,4   | 2,5                                  | 3,2  | 3,6   | 2,7                                  | 2,0  | 1,8   | 2,4                                  |
| III  | 3,3                                    | 3,3   | 3,3                                  | 4,3  | 4,9   | 3,4                                  | 2,7  | 2,4   | 3,2                                  |
| IV   | 2,9                                    | 3,1   | 2,6                                  | 3,4  | 3,6   | 3,2                                  | 2,6  | 2,8   | 2,4                                  |
| 2012 I   | 3,3                                    | 3,2   | 3,4                                  | 2,7  | 2,3   | 3,5                                  | 3,5  | 3,7   | 3,4                                  |
| II   | 3,8                                    | 3,9   | 3,6                                  | 2,3  | 2,1   | 2,5                                  | 4,6  | 4,9   | 4,1                                  |
| III  | 3,9                                    | 4,2   | 3,5                                  | 4,0  | 4,3   | 3,5                                  | 3,9  | 4,1   | 3,5                                  |
| IV   | 3,3                                    | 3,1   | 3,5                                  | 2,2  | 2,0   | 2,6                                  | 3,8  | 3,7   | 3,9                                  |
| <b>Neljännesvuosimuutos – Kvartalsförändring – Quarterly change, %</b>                                       |  |   |                                      |  |   |                                      |  |   |                                      |
| 2011 I   | 0,8                                    | 0,8   | 0,8                                  | 1,4  | 1,7   | 0,9                                  | 0,5  | 0,4   | 0,7                                  |
| II   | 0,4                                    | 0,2   | 0,8                                  | 0,3  | -0,5  | 1,7                                  | 0,5  | 0,6   | 0,3                                  |
| III  | 0,7                                    | 0,8   | 0,6                                  | 0,2  | 0,3   | 0,0                                  | 1,0  | 1,1   | 0,9                                  |
| IV   | 0,9                                    | 1,2   | 0,4                                  | 1,5  | 2,1   | 0,5                                  | 0,6  | 0,7   | 0,4                                  |
| 2012 I   | 1,2                                    | 0,9   | 1,5                                  | 0,7  | 0,4   | 1,2                                  | 1,4  | 1,2   | 1,7                                  |
| II   | 0,9                                    | 0,9   | 0,9                                  | -0,1   | -0,6  | 0,7                                  | 1,5  | 1,8   | 1,0                                  |
| III  | 0,8                                    | 1,0   | 0,5                                  | 1,8  | 2,4   | 0,9                                  | 0,3  | 0,3   | 0,3                                  |
| IV   | 0,3                                    | 0,2   | 0,5                                  | -0,2   | -0,1  | -0,3                                 | 0,5  | 0,3   | 0,8                                  |

Lähde – Källa – Source: SVT: Tilastokeskus, Asuntojen vuokrat – FOS: Statistikcentralen, Bostadshyror – OSF: Statistics Finland, Rents of dwellings



### 18. Asuntojen hinnat <sup>1)</sup> – Bostadspriser <sup>1)</sup> – Prices of dwellings <sup>1)</sup>

Vanhjojen kerrostalohuoneistojen keskimääräiset velattomat neliöhinnat ja asuntojen hintaindeksi  
 Genomsnittliga skuldfräa kvadratmeterpriser på våningshuslägenheter och prisindexet för bostäder  
 Average unencumbered selling prices per square metre for units in old blocks of flats and the price index for housing

| Kaupunki/alue<br>Stad/region<br>Urban municipality/region   | Vuosi ja neljännes – År och kvartal – Year and quarter |            |                  |            |                  |            |                  |            |                  |            |                  |            |
|---|--|------------|------------------|------------|------------------|------------|------------------|------------|------------------|------------|------------------|------------|
|   | 2011   |            | *2012            |            | *2012:I          |            | *2012:II         |            | *2012:III        |            | *2012:IV         |            |
|   | €/m <sup>2</sup>                                       | 2005 = 100 | €/m <sup>2</sup> | 2005 = 100 | €/m <sup>2</sup> | 2005 = 100 | €/m <sup>2</sup> | 2005 = 100 | €/m <sup>2</sup> | 2005 = 100 | €/m <sup>2</sup> | 2005 = 100 |
| Pääkaupunkiseutu – Huvudstadsregionen – Greater Helsinki Area                                       | 3 429  | 140,8      | 3 543            | 140,8      | 3 526            | 140,8      | 3 499            | 140,6      | 3 569            | 143,5      | 3 577            | 144,1      |
| Muu Suomi – Övriga Finland – Rest of Finland  | 1 617  | 124,0      | 1 649            | 124,0      | 1 628            | 124,0      | 1 656            | 126,0      | 1 656            | 126,9      | 1 658            | 126,4      |
| Helsinki – Helsingfors  | 3 797  | 143,3      | 3 921            | 143,3      | 3 893            | 143,3      | 3 858            | 142,6      | 3 962            | 146,1      | 3 970            | 147,0      |
| Espoo + Kauniainen – Esbo + Grankulla   | 2 967  | 135,7      | 3 079            | 135,7      | 3 088            | 135,7      | 3 096            | 138,3      | 3 065            | 138,2      | 3 068            | 137,6      |
| Vantaa – Vanda  | 2 324  | 131,6      | 2 399            | 131,6      | 2 405            | 131,6      | 2 370            | 131,2      | 2 404            | 133,7      | 2 417            | 134,2      |
| Kehyskunnat <sup>2)</sup> – Satellitkommuner <sup>2)</sup> – Satellite municipalities <sup>2)</sup> | 1 958  | 125,7      | 1 977            | 125,7      | 1 930            | 125,7      | 1 970            | 127,7      | 1 998            | 130,1      | 2 012            | 128,8      |
| Tampere – Tammerfors  | 2 184  | 129,2      | 2 238            | 129,2      | 2 210            | 129,2      | 2 240            | 130,6      | 2 236            | 131,2      | 2 264            | 133,6      |
| Turku – Åbo   | 1 743  | 122,0      | 1 799            | 122,0      | 1 775            | 122,0      | 1 813            | 123,1      | 1 814            | 127,8      | 1 793            | 127,0      |
| Pori – Björneborg   | 1 413  | 120,6      | 1 432            | 120,6      | 1 438            | 120,6      | 1 455            | 125,8      | 1 448            | 127,7      | 1 386            | 122,0      |
| Lappeenranta – Villmanstrand  | 1 716  | 115,2      | 1 764            | 115,2      | 1 747            | 115,2      | 1 727            | 116,9      | 1 830            | 118,0      | 1 754            | 119,0      |
| Kouvola   | 1 118  | 121,3      | 1 113            | 121,3      | 1 110            | 121,3      | 1 158            | 123,2      | 1 092            | 121,9      | 1 093            | 120,7      |
| Lahti – Lahtis  | 1 600  | 125,0      | 1 640            | 125,0      | 1 593            | 125,0      | 1 635            | 128,1      | 1 651            | 129,7      | 1 681            | 130,8      |
| Kuopio  | 1 856  | 117,6      | 1 869            | 117,6      | 1 843            | 117,6      | 1 901            | 121,2      | 1 906            | 122,2      | 1 828            | 117,5      |
| Jyväskylä   | 1 812  | 127,8      | 1 811            | 127,8      | 1 793            | 127,8      | 1 771            | 125,9      | 1 831            | 128,4      | 1 850            | 130,7      |
| Vaasa – Vasa  | 1 780  | 137,4      | 1 776            | 137,4      | 1 740            | 137,4      | 1 805            | 142,9      | 1 731            | 138,6      | 1 829            | 144,8      |
| Mikkeli – St Michel   | 1 665  | 131,1      | 1 743            | 131,1      | 1 720            | 131,1      | 1 597            | 123,6      | 1 860            | 140,2      | 1 796            | 134,7      |
| Joensuu   | 1 993  | 133,0      | 2 010            | 133,0      | 2 012            | 133,0      | 1 952            | 132,9      | 2 042            | 138,1      | 2 033            | 135,4      |
| Oulu – Uleåborg   | 1 676  | 109,8      | 1 700            | 109,8      | 1 707            | 109,8      | 1 747            | 112,0      | 1 704            | 110,5      | 1 644            | 106,2      |
| Rovaniemi   | 1 509  | 133,8      | 1 532            | 133,8      | 1 429            | 133,8      | 1 632            | 139,2      | 1 438            | 131,9      | 1 629            | 139,4      |

Vanhjojen osakehuoneistojen velattomat neliöhinnat huoneisto- ja talotyypin mukaan, IV neljännes 2012\*  
 Skuldfräa kvadratmeterpriser på gamla aktielägenheter efter typ av lägenhet och hus, IV kvartalet 2012\*  
 Unencumbered selling prices per square metre for old housing units (excl. detached houses) by type of dwelling and type of building, 4th quarter 2012\*

A = Indeks (2005 = 100) muutos edellisestä neljänneksestä – Indexförändring (2005 = 100) från föregående kvartal – Change in the index (2005 = 100) from the previous quarter

B = Tilastoitujen kauppojen määrä – Antal köp i statistiken – Number of sales included in statistics

| Kaupunki/alue<br>Stad/region<br>Urban municipality/region   | Kerrostalot – Flervåningshus – Blocks of flats |      |       |                                    |      |     |                                       |      |     |   | Rivitalot<br>Radhus<br>Terraced houses |     |                  |       |     |  |
|---|--|------|-------|------------------------------------|------|-----|---------------------------------------|------|-----|---|--|-----|------------------|-------|-----|--|
|   | Yhteensä<br>Total                              |      |       | Yksiöt<br>Enummare<br>1-room units |      |     | Kaksiot<br>Tvårummare<br>2-room units |      |     | Kolmiot +<br>Tre rum +<br>3+ room units |  |     |                  |       |     |  |
|   | €/m <sup>2</sup>                               | A    | B     | €/m <sup>2</sup>                   | A    | B   | €/m <sup>2</sup>                      | A    | B   | €/m <sup>2</sup>                        | A                                      | B   | €/m <sup>2</sup> | A     | B   |  |
| Helsinki – Helsingfors  | 3 970  | 0,6  | 1 799 | 4 974                              | 0,4  | 518 | 3 974                                 | 0,9  | 735 | 3 811                                   | 0,5                                    | 546 | 3 336            | 0,7   | 148 |  |
| Espoo + Kauniainen – Esbo + Grankulla   | 3 068  | -0,4 | 439   | 3 936                              | 3,2  | 58  | 3 305                                 | -0,6 | 191 | 2 912                                   | -0,7                                   | 190 | 3 387            | -0,8  | 232 |  |
| Vantaa – Vanda  | 2 417  | 0,3  | 490   | 3 214                              | 2,1  | 88  | 2 558                                 | 0,5  | 222 | 2 255                                   | 0,0                                    | 180 | 2 882            | 0,5   | 135 |  |
| Kehyskunnat <sup>2)</sup> – Satellitkommuner <sup>2)</sup> – Satellite municipalities <sup>2)</sup> | 2 012  | -1,0 | 468   | 2 454                              | 4,2  | 104 | 2 026                                 | 1,8  | 230 | 1 941                                   | -4,2                                   | 134 | 2 321            | 0,6   | 311 |  |
| Tampere – Tammerfors  | 2 264  | 1,8  | 684   | 2 724                              | 3,9  | 154 | 2 292                                 | 1,2  | 325 | 2 190                                   | 2,0                                    | 205 | 2 302            | -2,0  | 194 |  |
| Turku – Åbo   | 1 793  | -0,6 | 523   | 2 274                              | 2,6  | 78  | 1 889                                 | -1,0 | 252 | 1 701                                   | -0,7                                   | 193 | 2 138            | -12,6 | 101 |  |
| Pori – Björneborg   | 1 386  | -4,5 | 185   | 1 541                              | -5,2 | 38  | 1 323                                 | -2,8 | 110 | 1 417                                   | -5,5                                   | 37  | 1 447            | 8,0   | 57  |  |
| Lappeenranta – Villmanstrand  | 1 754  | 0,9  | 145   | 1 874                              | 2,7  | 33  | 1 744                                 | 3,9  | 77  | 1 743                                   | -2,2                                   | 35  | 1 745            | 12,4  | 35  |  |
| Kouvola   | 1 093  | -1,0 | 147   | 1 042                              | -6,6 | 25  | 1 077                                 | 1,3  | 86  | 1 112                                   | -2,1                                   | 36  | 1 297            | 1,7   | 68  |  |
| Lahti – Lahtis  | 1 681  | 0,9  | 206   | 2 057                              | -0,1 | 43  | 1 615                                 | -0,2 | 93  | 1 698                                   | 1,7                                    | 70  | 1 996            | 3,0   | 36  |  |
| Kuopio  | 1 828  | -3,8 | 253   | 2 298                              | -0,3 | 32  | 1 901                                 | 0,5  | 123 | 1 744                                   | -6,9                                   | 98  | 1 956            | -2,3  | 98  |  |
| Jyväskylä   | 1 850  | 1,8  | 251   | 2 152                              | -3,1 | 51  | 1 865                                 | 0,1  | 119 | 1 812                                   | 3,7                                    | 81  | 1 920            | 0,3   | 129 |  |
| Vaasa – Vasa  | 1 829  | 4,4  | 149   | ..                                 | ..   | ..  | 17 1920                               | -0,1 | 66  | 1 771                                   | 7,2                                    | 66  | 1 829            | 0,4   | 46  |  |
| Mikkeli – St Michel   | 1 796  | -4,0 | 80    | ..                                 | ..   | ..  | 15 1836                               | -6,1 | 40  | 1 736                                   | -2,1                                   | 25  | 1 772            | 3,1   | 33  |  |
| Joensuu   | 2 033  | -2,0 | 130   | 2 704                              | -6,1 | 32  | 2 251                                 | 0,6  | 47  | 1 801                                   | -3,5                                   | 51  | 1 594            | -4,0  | 79  |  |
| Oulu – Uleåborg   | 1 644  | -3,9 | 253   | 1 950                              | -1,5 | 51  | 1 682                                 | -0,6 | 131 | 1 592                                   | -6,3                                   | 71  | 1 651            | -1,1  | 122 |  |
| Rovaniemi   | 1 629  | 5,7  | 99    | ..                                 | ..   | ..  | 19 1718                               | 4,8  | 46  | 1 543                                   | 6,1                                    | 34  | 1 458            | 0,8   | 31  |  |

<sup>1)</sup> Verohallinnon aineiston mukaan – Enligt skatteförvaltnings material – Basis of the price information collected by the tax authorities in connection with the asset transfer tax

<sup>2)</sup> Hyvinkää, Järvenpää, Kerava, Riihimäki, Kirkkonummi, Nurmijärvi, Sipoo, Tuusula ja Vihti – Hyvinge, Träskända, Kervo, Riihimäki, Kyrkslätt, Nurmijärvi, Sibbo, Tusby och Vichtis – Hyvinkää, Järvenpää, Kerava, Riihimäki, Kirkkonummi, Nurmijärvi, Sipoo, Tuusula and Vihti



18. Asuntojen hinnat (jatk.) – Bostadspriser (forts.) – Prices of dwellings (cont.)

Uusien osakehuoneistojen keskimääräiset velattomat neliöhinnat ja asuntojen hintaindeksi  
 Genomsnittliga skuldfria kvadratmeterpriser på nya aktielägenheter och prisindexet för bostäder  
 Average unencumbered selling prices per square metre of new housing units and the price index of housing

| Alue<br>Region<br>Region  | Vuosi ja neljännes – År och kvartal – Year and quarter |                  |                  |            |                  |            |                  |            |                  |            |
|---|--|------------------|------------------|------------|------------------|------------|------------------|------------|------------------|------------|
|   | 2011   | *2012            | *2012:I          | *2012:II   |                  | *2012:III  |                  | *2012:IV   |                  |            |
|   | €/m <sup>2</sup>                                       | €/m <sup>2</sup> | €/m <sup>2</sup> | 2005 = 100 | €/m <sup>2</sup> | 2005 = 100 | €/m <sup>2</sup> | 2005 = 100 | €/m <sup>2</sup> | 2005 = 100 |
| Koko maa – Hela landet – <i>Whole country</i>   | 3 169  | 3 359            | 3 280            | 138,1      | 3 324            | 143,5      | 3 375            | 144,5      | 3 456            | 144,9      |
| Pääkaupunkiseutu – Huvudstadsregionen – <i>Greater Helsinki Area</i>  | 4 280  | 4 605            | 4 468            | 139,1      | 4 580            | 144,7      | 4 608            | 145,6      | 4 763            | 150,0      |
| Muu Suomi – Övriga Finland – <i>Rest of Finland</i>   | 2 770  | 2 911            | 2 853            | 137,5      | 2 872            | 142,9      | 2 931            | 143,8      | 2 986            | 142,2      |
| Uusimaa (pl. pääkaupunkiseutu) ja Itä-Uusimaa – Nyland (exkl. huvudstadsregionen) och Östra Nyland – <i>Uusimaa (excl. Greater Helsinki Area) and Itä-Uusimaa</i> | 3 034  | 3 171            | 3 111            | 136,4      | 3 148            | 139,5      | 3 251            | 144,0      | 3 174            | 141,7      |
| Etelä-Suomi – Södra Finland – <i>Southern Finland</i>   | 2 665  | 2 852            | 2 787            | 135,2      | 2 749            | 145,9      | 2 842            | 142,5      | 3 031            | 139,2      |
| Länsi-Suomi – Västra Finland – <i>Western Finland</i>   | 2 744  | 2 865            | 2 819            | 139,4      | 2 833            | 141,6      | 2 894            | 145,1      | 2 916            | 144,7      |
| Itä-Suomi – Östra Finland – <i>Eastern Finland</i>  | 2 711  | 2 913            | 2 774            | 130,9      | 2 924            | 133,4      | 2 911            | 135,9      | 3 044            | 130,6      |
| Pohjois-Suomi – Norra Finland – <i>Northern Finland</i>   | 2 494  | 2 572            | 2 568            | 144,5      | 2 555            | 157,9      | 2 513            | 148,7      | 2 651            | 151,4      |

Uusien osakehuoneistojen keskimääräiset velattomat neliöhinnat talotyypin mukaan, IV neljännes 2012\*  
 Genomsnittliga skuldfria kvadratmeterpriser på nya aktielägenheter efter hustyp, IV kvartalet 2012\*  
 Average unencumbered selling prices per square metre of new housing units by type of building, 4th quarter 2012\*

| Alue<br>Region<br>Region  | Neliöhinta (€/m <sup>2</sup> )<br>Kvadratmeterpris (€/m <sup>2</sup> )<br>Selling price (€/m <sup>2</sup> ) |   |   | Indeksi (2005 = 100)<br>Index (2005 = 100)<br>Index (2005 = 100)           |   |   | Muutos edelliseen neljännekseen, %<br>Förändring jämfört med föregående kvartal, %<br>Change from previous quarter, % |   |   | Muutos edelliseen vuoteen, %<br>Förändring jämfört med året innan, %<br>Change from previous year, % |   |   |
|---|---|---|---|--|---|---|---|---|---|--|---|---|
|   | Kerros-<br>talot<br>Fler-<br>vånings-<br>hus<br><i>Blocks<br/>of flats</i>                                  | Rivi-<br>talot<br>Rad-<br>hus<br><i>Ter-<br/>raced<br/>houses</i> | Asunnot<br>yhteensä<br>Bostäder,<br>totalt<br><i>Dwellings,<br/>total</i> | Kerros-<br>talot<br>Fler-<br>vånings-<br>hus<br><i>Blocks<br/>of flats</i> | Rivi-<br>talot<br>Rad-<br>hus<br><i>Ter-<br/>raced<br/>houses</i> | Asunnot<br>yhteensä<br>Bostäder,<br>totalt<br><i>Dwellings,<br/>total</i> | Kerros-<br>talot<br>Fler-<br>vånings-<br>hus<br><i>Blocks<br/>of flats</i>  | Rivi-<br>talot<br>Rad-<br>hus<br><i>Ter-<br/>raced<br/>houses</i> | Asunnot<br>yhteensä<br>Bostäder,<br>totalt<br><i>Dwellings,<br/>total</i> | Kerros-<br>talot<br>Fler-<br>vånings-<br>hus<br><i>Blocks<br/>of flats</i>                           | Rivi-<br>talot<br>Rad-<br>hus<br><i>Ter-<br/>raced<br/>houses</i> | Asunnot<br>yhteensä<br>Bostäder,<br>totalt<br><i>Dwellings,<br/>total</i> |
|   | Koko maa – Hela landet – <i>Whole country</i>   | 3 913   | 2 861   | 3 456  | 152,8   | 133,0   | 144,9   | 2,4   | -3,0  | 0,3  | 13,2  | -0,9  |
| Pääkaupunkiseutu – Huvudstadsregionen – <i>Greater Helsinki Area</i>  | 5 232   | 3 770   | 4 763   | 155,5  | 137,1   | 150,0   | 5,6   | -3,2  | 3,0   | 26,4   | 0,6   | 18,4  |
| Muu Suomi – Övriga Finland – <i>Rest of Finland</i>   | 3 299   | 2 640   | 2 986   | 151,0  | 131,6   | 142,2   | 0,3   | -2,9  | -1,1  | 4,9  | -1,3  | 2,1   |
| Uusimaa (pl. pääkaupunkiseutu) ja Itä-Uusimaa – Nyland (exkl. huvudstadsregionen) och Östra Nyland – <i>Uusimaa (excl. Greater Helsinki Area) and Itä-Uusimaa</i> | 3 632   | 2 869   | 3 174   | 154,6  | 133,0   | 141,7   | 1,1   | -3,5  | -1,6  | 4,1  | -2,8  | 0,1   |
| Etelä-Suomi – Södra Finland – <i>Southern Finland</i>   | 3 445   | 2 652   | 3 031   | 153,5  | 124,6   | 139,2   | -1,5  | -3,3  | -2,3  | 8,7  | -3,3  | 2,9   |
| Länsi-Suomi – Västra Finland – <i>Western Finland</i>   | 3 219   | 2 518   | 2 916   | 153,6  | 132,0   | 144,7   | 1,0   | -2,1  | -0,2  | 4,1  | 2,9   | 3,6   |
| Itä-Suomi – Östra Finland – <i>Eastern Finland</i>  | 3 374   | 2 564   | 3 044   | 124,5  | 142,1   | 130,6   | -4,5  | -2,8  | -3,9  | 8,8  | -0,2  | 5,5   |
| Pohjois-Suomi – Norra Finland – <i>Northern Finland</i>   | 2 856   | 2 168   | 2 651   | 157,3  | 134,3   | 151,4   | 3,1   | -2,1  | 1,8   | 0,5  | -5,9  | -1,1  |

Lähde – Källa – Source: SVT: Tilastokeskus, Osakeasuntojen hinnat – FOS: Statistikcentralen, Aktiebostadspriser – OSF: Statistics Finland, Prices of dwellings in housing companies



19. Kiinteistöjen hinnat <sup>1)</sup> – Fastighetspriser <sup>1)</sup> – Real estate prices <sup>1)</sup>

| Vuosi ja neljännes<br>År och kvartal<br>Year and quarter | Omakotitalot – Egnahemshus – Detached houses                    |   |  |   |  |  |       | Keskikipinta-ala<br>Medelyta<br>Average area<br>m <sup>2</sup> | Kauppojen määrä<br>Antal köp<br>Number of sales |
|--|---|---|--|---|--|--|-------|--|---|
|  | 2005 = 100  |   | Hinta, €/m <sup>2</sup> – Pris, €/m <sup>2</sup> – Price, €/m <sup>2</sup> |   |  |  |       |  |   |
|  | Nimellishintaindeksi<br>Nominalprisindex<br>Nominal price index | Reaalihintaindeksi<br>Realprisindex<br>Real price index | Keskiahinta<br>Medelpris<br>Average price                                  | Alakvartiili <sup>2)</sup><br>Undre kvartil <sup>2)</sup><br>Lower quartile <sup>2)</sup> | Mediaani <sup>3)</sup><br>Median <sup>3)</sup><br>Median <sup>3)</sup> | Yläkvartiili <sup>4)</sup><br>Övre kvartil <sup>4)</sup><br>Upper quartile <sup>4)</sup> |       |  |   |
| 2008 . . . . .   | 115,4   | 106,5   | 1 379  | 917   | 1 319  | 1 773  | 117,9 | 13 007   |   |
| 2009 . . . . .   | 112,7   | 104,0   | 1 385  | 946   | 1 336  | 1 780  | 119,3 | 12 694   |   |
| 2010 . . . . .   | 121,8   | 111,1   | 1 474  | 995   | 1 409  | 1 882  | 119,7 | 15 137   |   |
| 2011 . . . . .   | 125,2   | 110,3   | 1 508  | 1 019   | 1 443  | 1 938  | 119,1 | 14 171   |   |
| 2012 . . . . .   | 124,9   | 107,1   | 1 526  | 1 020   | 1 455  | 1 963  | 120,5 | 13 513   |   |
| 2009 I   | 110,1   | 101,5   | 1 338  | 948   | 1 295  | 1 714  | 119,0 | 2 117  |   |
| 2009 II  | 112,9   | 104,0   | 1 395  | 958   | 1 358  | 1 774  | 119,4 | 3 329  |   |
| 2009 III   | 112,0   | 103,4   | 1 367  | 929   | 1 324  | 1 773  | 118,2 | 3 968  |   |
| 2009 IV  | 115,9   | 107,3   | 1 425  | 947   | 1 360  | 1 840  | 120,5 | 3 280  |   |
| 2010 I   | 120,5   | 110,9   | 1 487  | 1 030   | 1 422  | 1 863  | 122,4 | 2 957  |   |
| 2010 II  | 122,0   | 111,3   | 1 485  | 1 000   | 1 407  | 1 891  | 118,7 | 4 140  |   |
| 2010 III   | 123,0   | 112,3   | 1 455  | 974   | 1 391  | 1 879  | 118,2 | 4 376  |   |
| 2010 IV  | 121,8   | 109,9   | 1 474  | 974   | 1 423  | 1 897  | 120,4 | 3 664  |   |
| 2011 I   | 125,7   | 111,8   | 1 520  | 1 038   | 1 457  | 1 957  | 122,8 | 2 830  |   |
| 2011 II  | 128,9   | 113,7   | 1 573  | 1 081   | 1 510  | 2 003  | 118,0 | 3 987  |   |
| 2011 III   | 123,6   | 108,6   | 1 467  | 983   | 1 421  | 1 899  | 116,9 | 4 177  |   |
| 2011 IV  | 122,8   | 107,2   | 1 468  | 990   | 1 400  | 1 874  | 120,2 | 3 177  |   |
| 2012 I   | 126,4   | 109,2   | 1 560  | 1 073   | 1 496  | 2 000  | 122,4 | 2 656  |   |
| 2012 II  | 127,0   | 108,8   | 1 545  | 1 032   | 1 483  | 1 992  | 121,4 | 3 872  |   |
| 2012 III   | 121,8   | 104,2   | 1 467  | 979   | 1 403  | 1 904  | 118,1 | 3 881  |   |
| 2012 IV  | 124,5   | 106,2   | 1 545  | 1 011   | 1 446  | 1 975  | 120,6 | 3 104  |   |

| Vuosi ja neljännes<br>År och kvartal<br>Year and quarter | Omakotitalotontit – Tomter för egnahemshus – Plots for detached houses |   |  |   |  |  |       | Keskikipinta-ala<br>Medelyta<br>Average area<br>m <sup>2</sup> | Kauppojen määrä<br>Antal köp<br>Number of sales |
|--|--|---|--|---|--|--|-------|--|---|
|  | 2005 = 100   |   | Hinta, €/m <sup>2</sup> – Pris, €/m <sup>2</sup> – Price, €/m <sup>2</sup> |   |  |  |       |  |   |
|  | Nimellishintaindeksi<br>Nominalprisindex<br>Nominal price index        | Reaalihintaindeksi<br>Realprisindex<br>Real price index | Keskiahinta<br>Medelpris<br>Average price                                  | Alakvartiili <sup>2)</sup><br>Undre kvartil <sup>2)</sup><br>Lower quartile <sup>2)</sup> | Mediaani <sup>3)</sup><br>Median <sup>3)</sup><br>Median <sup>3)</sup> | Yläkvartiili <sup>4)</sup><br>Övre kvartil <sup>4)</sup><br>Upper quartile <sup>4)</sup> |       |  |   |
| 2008 . . . . .   | 129,6  | 119,6   | 13,3   | 3,0   | 8,8  | 29,0   | 2 480 | 5 831  |   |
| 2009 . . . . .   | 124,9  | 115,3   | 14,1   | 3,3   | 11,2   | 34,5   | 2 436 | 5 433  |   |
| 2010 . . . . .   | 140,7  | 128,3   | 16,7   | 4,0   | 14,5   | 39,0   | 2 401 | 6 572  |   |
| 2011 . . . . .   | 136,7  | 120,4   | 18,0   | 4,3   | 14,4   | 40,0   | 2 325 | 5 659  |   |
| 2012 . . . . .   | 140,9  | 120,8   | 19,6   | 4,6   | 16,1   | 43,2   | 2 164 | 4 816  |   |
| 2009 I   | 116,6  | 107,5   | 11,1   | 2,5   | 7,0  | 24,0   | 2 660 | 871  |   |
| 2009 II  | 123,8  | 114,0   | 13,8   | 3,7   | 11,0   | 27,5   | 2 342 | 1 598  |   |
| 2009 III   | 127,9  | 118,1   | 14,5   | 3,5   | 13,5   | 39,0   | 2 492 | 1 438  |   |
| 2009 IV  | 131,8  | 122,0   | 16,0   | 3,4   | 13,2   | 39,0   | 2 352 | 1 526  |   |
| 2010 I   | 125,9  | 115,8   | 16,2   | 3,8   | 15,7   | 38,3   | 2 389 | 1 364  |   |
| 2010 II  | 138,7  | 126,6   | 16,6   | 4,0   | 15,0   | 39,0   | 2 351 | 2 177  |   |
| 2010 III   | 145,8  | 133,0   | 16,4   | 4,0   | 14,0   | 40,0   | 2 418 | 1 572  |   |
| 2010 IV  | 154,0  | 138,9   | 17,5   | 3,8   | 13,4   | 42,0   | 2 471 | 1 459  |   |
| 2011 I   | 136,0  | 121,0   | 20,7   | 5,7   | 17,8   | 47,1   | 2 173 | 1 359  |   |
| 2011 II  | 134,1  | 118,4   | 15,1   | 3,7   | 12,2   | 33,3   | 2 355 | 1 874  |   |
| 2011 III   | 138,9  | 122,1   | 18,4   | 4,2   | 14,7   | 42,5   | 2 391 | 1 290  |   |
| 2011 IV  | 137,9  | 120,4   | 19,3   | 4,0   | 14,5   | 43,0   | 2 392 | 1 136  |   |
| 2012 I   | 137,1  | 118,4   | 20,2   | 5,1   | 18,0   | 42,9   | 2 089 | 1 091  |   |
| 2012 II  | 144,3  | 123,7   | 18,3   | 4,5   | 14,5   | 35,8   | 2 247 | 1 580  |   |
| 2012 III   | 134,9  | 115,4   | 19,0   | 4,4   | 16,0   | 49,4   | 2 179 | 1 087  |   |
| 2012 IV  | 147,6  | 126,0   | 21,6   | 4,5   | 20,0   | 47,8   | 2 103 | 1 058  |   |

<sup>1)</sup> Pl. Ahvenanmaa – Exkl. Åland – Excl. Åland

<sup>2)</sup> 25 % neliohinnoista < alakvartiili – 25 % av kvadratmeterpriser < undre kvartil – 25% of prices per square metre < lower quartile

<sup>3)</sup> 50 % neliohinnoista < mediaani – 50 % av kvadratmeterpriser < median – 50% of prices per square metre < median

<sup>4)</sup> 75 % neliohinnoista < yläkvartiili – 75 % av kvadratmeterpriser < övre kvartil – 75% of prices per square metre < upper quartile

Lähde – Källa – Source: SVT: Tilastokeskus, Kiinteistöjen hinnat – FOS: Statistikcentralen, Fastighetspriser – OSF: Statistics Finland, Real estate prices



**20. Kiinteistön ylläpidon kustannusindeksi – Kostnadsindex för fastighetsunderhåll – Index of real estate maintenance costs**

2005 = 100. Ryhmien painot ilmoitettu sulussa – Gruppvikterna inom parentes – Weighting figures in parentheses

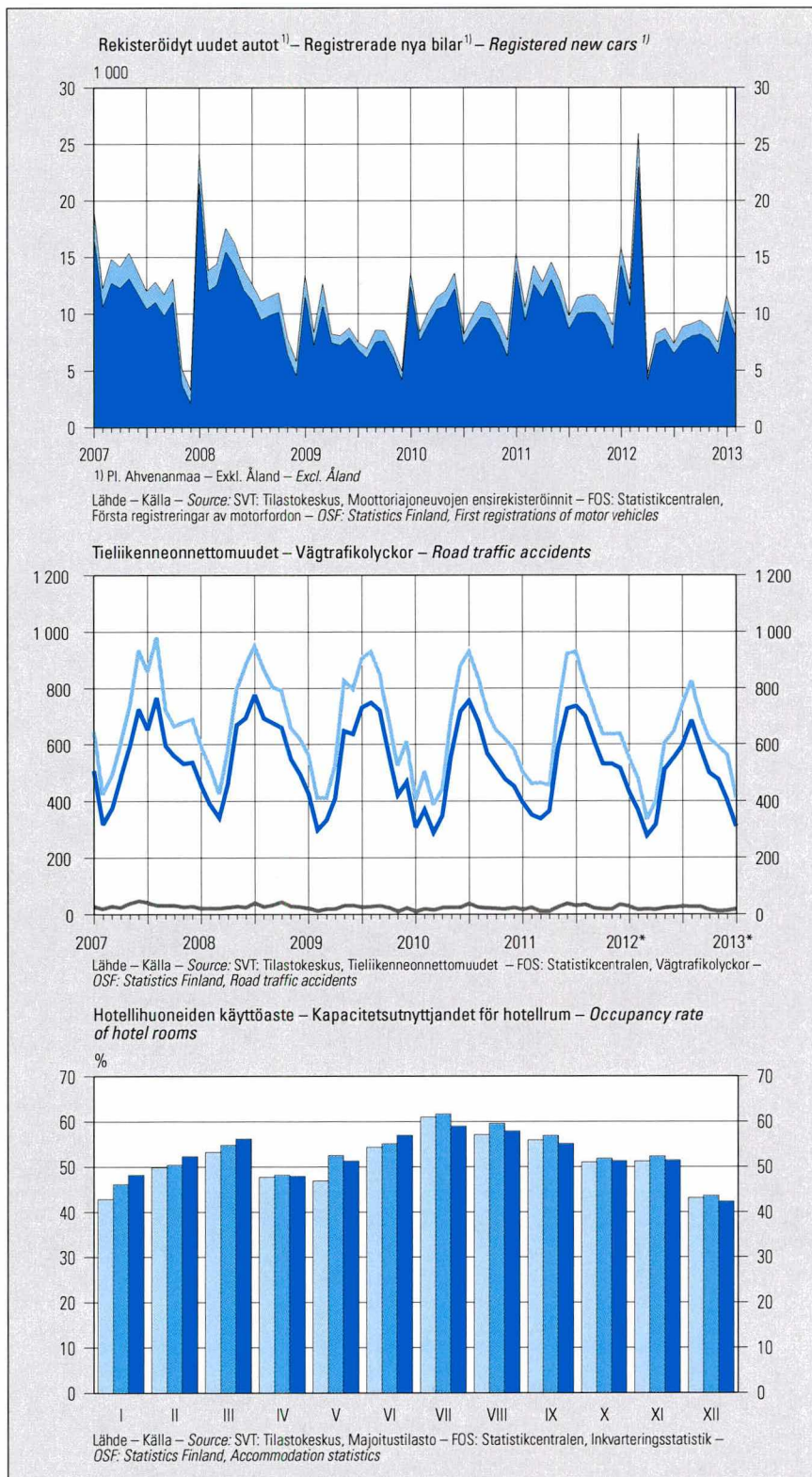
Indeksi kuvaa hintojen kehitystä kiinteistön hoidon eri tehtävissä.  
 Indexet beskriver prisutvecklingen för olika uppdrag i samband med fastighetsskötsel.  
 The index describes development in the prices of diverse real estate maintenance tasks.

| Vuosi ja neljännes<br>År och kvartal<br>Year and quarter | Rakennustyyppi – Byggnadstyp – Type of building                                      |   |  |   |   |  |   |  |         | Omakotitalo<br>Egnahems-<br>hus<br>Detached<br>house | Vuosi-<br>muutos<br>Förändring/<br>år<br>Year-on-year<br>change |
|--|--|---|--|---|---|--|---|--|---------|--|---|
|  | Kokonaisindeksi <sup>1)</sup> – Totalindex <sup>1)</sup> – Total index <sup>1)</sup> |   |  |   |   |  |   |  |         |  |   |
|  | Yhteensä<br>Totalt   | Vuosi-<br>muutos<br>Förändring/<br>år<br>Year-on-year<br>change | Asuinkerros-<br>talo<br>Flervånings-<br>bostadshus<br>Block of flats | Myymälä-<br>rakenus<br>Butiksbyggnad<br>Shop or store<br>building | Toimisto-<br>rakenus<br>Kontors-<br>byggnad<br>Office | Terveyskeskus<br>Hälsocentral<br>Health centre | Koulurakenus<br>Skolbyggnad<br>School<br>building | Teollisuus-<br>halli<br>Industrihall<br>Industrial<br>facility | (1 000) |  |   |
| 2008   | 118,0  | 8,2   | 118,1  | 117,7   | 117,1   | 115,1  | 116,1   | 119,6  | 120,2   | 11,2   |   |
| 2009   | 122,5  | 3,8   | 124,3  | 122,6   | 122,6   | 120,3  | 119,5   | 121,0  | 119,3   | -0,8   |   |
| 2010   | 126,9  | 3,6   | 127,7  | 126,5   | 126,1   | 124,5  | 124,3   | 127,5  | 127,5   | 6,9  |   |
| 2011   | 138,6  | 9,2   | 138,3  | 139,1   | 137,6   | 132,4  | 133,5   | 142,7  | 146,2   | 14,7   |   |
| 2012   | 143,5  | 3,5   | 143,9  | 143,9   | 142,3   | 136,2  | 137,5   | 146,9  | 152,9   | 4,6  |   |
| 2010   | I  | 125,1   | 4,6  | 126,4   | 124,8   | 124,6  | 123,0   | 122,5  | 124,6   | 123,4  | 4,6   |
|  | II   | 126,3   | 2,7  | 127,1   | 125,8   | 125,5  | 123,9   | 123,8  | 127,0   | 126,7  | 6,4   |
|  | III  | 127,3   | 3,2  | 128,0   | 126,9   | 126,4  | 124,8   | 124,5  | 128,0   | 128,7  | 8,0   |
|  | IV   | 128,8   | 3,9  | 129,3   | 128,3   | 127,7  | 126,1   | 126,2  | 130,2   | 131,2  | 8,5   |
| 2011   | I  | 134,6   | 7,6  | 134,6   | 133,4   | 132,3  | 130,2   | 131,3  | 138,4   | 142,8  | 15,7  |
|  | II   | 139,3   | 10,2   | 138,9   | 140,4   | 138,8  | 132,3   | 133,3  | 143,3   | 146,3  | 15,5  |
|  | III  | 139,9   | 9,9  | 139,6   | 141,1   | 139,4  | 133,1   | 134,1  | 143,7   | 147,0  | 14,2  |
|  | IV   | 140,7   | 9,3  | 140,3   | 141,7   | 139,9  | 133,8   | 135,1  | 144,8   | 148,8  | 13,5  |
| 2012   | I  | 143,3   | 6,5  | 143,2   | 143,7   | 142,0  | 136,2   | 137,6  | 147,4   | 153,8  | 7,7   |
|  | II   | 142,8   | 2,5  | 143,3   | 143,0   | 141,6  | 135,8   | 137,0  | 145,9   | 151,5  | 3,5   |
|  | III  | 143,8   | 2,8  | 144,4   | 144,1   | 142,6  | 136,1   | 137,6  | 147,1   | 152,9  | 4,0   |
|  | IV   | 144,2   | 2,5  | 144,8   | 144,6   | 143,1  | 136,6   | 137,9  | 147,3   | 153,2  | 3,0   |

| Vuosi ja neljännes<br>År och kvartal<br>Year and quarter | Tehtävä – Uppgift – Task   |  |   |   |  |  |                                 |  |  |   |       |
|--|--|--|---|---|--|--|---------------------------------|--|--|---|-------|
|  | Yhteis-<br>tehtävät<br>Gemen-<br>samma<br>uppgifter<br>Common<br>tasks | Yleishoito<br>Allmän<br>skötsel<br>General<br>management | Lämpöhuolto<br>Värmeunderhåll<br>Heating supply | Sähköhuolto<br>Elunderhåll<br>Electricity<br>supply | Vesihuolto<br>Vatten- och<br>avloppsunder-<br>håll<br>Water supply | Erytyslaite-<br>huolto<br>Underhåll av<br>special-<br>apparater<br>Special<br>equipment<br>maintenance | Siivous<br>Städning<br>Cleaning | Jätehuolto<br>Avfalls-<br>hantering<br>Waste<br>management | Ulkoalueiden<br>hoito<br>Skötsel av<br>gårdsområden<br>Grounds<br>upkeep | Kunnossapito<br>Underhåll<br>General<br>maintenance |       |
|  | (77)   | (18)   | (293)   | (159)   | (85)   | (6)  | (94)                            | (24)   | (30)   | (214)   |       |
| 2008   | 117,9  | 110,3  | 127,7   | 117,1   | 111,4  | 110,4  | 109,2                           | 111,3  | 109,8  | 114,6   |       |
| 2009   | 123,1  | 116,2  | 130,6   | 124,5   | 116,3  | 114,4  | 115,0                           | 119,6  | 115,2  | 117,3   |       |
| 2010   | 125,7  | 119,7  | 138,1   | 129,9   | 121,9  | 117,9  | 118,3                           | 126,1  | 118,4  | 118,2   |       |
| 2011   | 139,7  | 122,4  | 158,3   | 146,1   | 126,7  | 122,2  | 119,5                           | 136,7  | 119,9  | 123,0   |       |
| 2012   | 147,7  | 126,3  | 164,6   | 145,3   | 132,0  | 126,4  | 122,6                           | 143,4  | 123,0  | 128,3   |       |
| 2010   | I  | 125,2  | 119,2   | 134,7   | 126,5  | 120,7  | 117,0                           | 118,0  | 123,5  | 118,1   | 117,8 |
|  | II   | 125,5  | 119,4   | 137,7   | 128,5  | 120,9  | 117,4                           | 118,0  | 123,7  | 118,2   | 118,0 |
|  | III  | 125,8  | 119,9   | 138,2   | 131,2  | 123,1  | 118,0                           | 118,3  | 128,8  | 118,4   | 118,2 |
|  | IV   | 126,4  | 120,3   | 141,7   | 133,6  | 122,9  | 119,1                           | 119,0  | 128,4  | 119,1   | 118,9 |
| 2011   | I  | 128,3  | 120,7   | 155,1   | 141,4  | 125,7  | 120,1                           | 118,5  | 136,4  | 118,7   | 121,3 |
|  | II   | 147,0  | 122,2   | 158,4   | 146,6  | 126,3  | 121,8                           | 119,3  | 137,2  | 119,8   | 122,6 |
|  | III  | 143,0  | 123,1   | 158,2   | 147,5  | 127,6  | 123,1                           | 119,8  | 136,8  | 120,1   | 125,2 |
|  | IV   | 143,3  | 123,4   | 160,1   | 147,5  | 127,7  | 123,7                           | 120,2  | 138,5  | 120,6   | 126,0 |
| 2012   | I  | 146,2  | 125,8   | 164,2   | 147,7  | 130,7  | 125,7                           | 122,4  | 143,7  | 123,0   | 127,9 |
|  | II   | 146,2  | 126,0   | 163,5   | 145,1  | 131,4  | 126,2                           | 122,4  | 142,7  | 122,9   | 127,9 |
|  | III  | 149,2  | 126,5   | 165,5   | 143,8  | 132,7  | 126,7                           | 122,7  | 143,3  | 122,8   | 128,2 |
|  | IV   | 149,4  | 127,0   | 165,2   | 144,7  | 133,1  | 127,2                           | 123,1  | 143,7  | 123,3   | 129,1 |

<sup>1)</sup> Omakotitalolle lasketaan omaa indeksia, joka ei sisälly kokonaisindeksiin – För egnahemshus räknas ett separat index som inte ingår i totalindexet – A specific index, not included in the total index, is calculated for detached houses

Lähde – Källa – Source: SVT: Tilastokeskus, Kiinteistön ylläpidon kustannusindeksi – FOS: Statistisk centralen, Kostnadsindex för fastighetsunderhåll – OSF: Statistics Finland, Index of real estate maintenance costs





21. Ulkomaan meriliikenne – Utrikessjöfart – Shipping between Finland and foreign countries

| Vuosi ja kuukausi<br>År och månad<br>Year and month | Suoraan ulkomailta saapuneet alukset<br>Direkt från utlandet ankomna fartyg<br>Vessels entered, direct traffic |                        |  |  |                  |   |                   | Suoraan ulkomaille lähteneet alukset<br>Direkt till utlandet avgångna fartyg<br>Vessels cleared, direct traffic |  |  |                  |                   |   |   | Matkustajia<br>Passagerare<br>Passengers           |       |
|---|--|------------------------|--|--|------------------|---|-------------------|---|--|--|------------------|-------------------|---|---|--|-------|
|   | Yhteensä<br>Total  | Suomalaisia<br>Finnish | Netto-<br>vetoisuus<br>Netto-<br>dräktighet<br>Net | Lastissa,<br>netto-<br>vetoisuus<br>I last,<br>netto-<br>dräktighet<br>With<br>cargo<br>net<br>tonnage | Tuonti<br>Import | Suomal.<br>aluksilla<br>Med finska<br>fartyg<br>By Finnish<br>vessels | Yhteensä<br>Total | Suomalaisia<br>Finnish  | Netto-<br>vetoisuus<br>Netto-<br>dräktighet<br>Net | Lastissa,<br>netto-<br>vetoisuus<br>I last,<br>netto-<br>dräktighet<br>With<br>cargo<br>net<br>tonnage | Vienti<br>Export | Yhteensä<br>Total | Suomal.<br>aluksilla<br>Med finska<br>fartyg<br>By Finnish<br>vessels | Saapu-<br>neet<br>Ankom-<br>mande<br>Disem-<br>barked | Lähte-<br>neet<br>Avgån-<br>gande<br>Em-<br>barked |       |
|   |  |                        |  |  |                  |   |                   |   |  |  |                  |                   |   |   |  | 1 000 |
| 2008  | 30 126   | 8 722                  | 239 128  | 213 177  | 58 113           | 22 743  | 30 204            | 8 688   | 239 454  | 205 074  | 44 293           | 8 988             | 8 323   | 8 264   |  |       |
| 2009  | 24 810   | 6 577                  | 230 048  | 203 025  | 45 052           | 19 890  | 24 823            | 6 557   | 230 432  | 200 280  | 37 518           | 7 635             | 8 454   | 8 390   |  |       |
| 2010  | 25 373   | 5 839                  | 235 558  | 225 214  | 51 488           | 21 138  | 25 340            | 5 823   | 235 166  | 220 228  | 41 786           | 7 469             | 8 762   | 8 649   |  |       |
| 2011  | 25 670   | 6 124                  | 239 787  | 230 861  | 54 226           | 20 601  | 25 686            | 6 130   | 240 013  | 226 449  | 44 282           | 7 798             | 8 918   | 8 805   |  |       |
| 2012  | 25 200   | 6 299                  | 240 075  | 230 037  | 48 708           | 19 968  | 25 257            | 6 317   | 241 280  | 229 199  | 44 520           | 8 484             | 9 056   | 8 910   |  |       |
| 2009  | I  | 1 880                  | 537  | 18 222   | 16 141           | 3 699   | 1 530             | 1 931   | 551  | 18 461   | 15 866           | 2 597             | 580   | 517   | 501  |       |
|   | II   | 1 837                  | 514  | 17 486   | 15 471           | 3 556   | 1 324             | 1 853   | 523  | 17 508   | 15 295           | 2 841             | 660   | 572   | 566  |       |
|   | III  | 1 988                  | 584  | 19 271   | 17 115           | 3 731   | 1 846             | 1 950   | 568  | 19 102   | 16 679           | 2 854             | 637   | 568   | 553  |       |
|   | IV   | 1 963                  | 538  | 18 098   | 15 906           | 3 155   | 1 451             | 1 971   | 545  | 18 113   | 15 800           | 2 964             | 674   | 639   | 645  |       |
|   | V  | 2 221                  | 577  | 20 170   | 17 733           | 3 800   | 1 782             | 2 203   | 571  | 20 159   | 17 535           | 3 247             | 605   | 769   | 752  |       |
|   | VI   | 2 164                  | 577  | 19 759   | 17 492           | 3 439   | 1 444             | 2 171   | 572  | 19 856   | 17 295           | 2 829             | 659   | 849   | 836  |       |
|   | VII  | 2 291                  | 593  | 21 073   | 18 647           | 3 835   | 1 660             | 2 295   | 585  | 21 123   | 18 465           | 3 111             | 644   | 1 150   | 1 132  |       |
|   | VIII   | 2 252                  | 567  | 21 367   | 18 869           | 4 228   | 1 652             | 2 208   | 551  | 21 138   | 18 357           | 3 149             | 579   | 933   | 938  |       |
|   | IX   | 2 149                  | 564  | 19 283   | 16 931           | 3 843   | 1 614             | 2 173   | 569  | 19 390   | 16 809           | 3 427             | 691   | 614   | 615  |       |
|   | X  | 2 146                  | 550  | 19 606   | 17 081           | 4 086   | 1 928             | 2 157   | 551  | 19 923   | 17 021           | 3 847             | 758   | 698   | 705  |       |
|   | XI   | 2 038                  | 506  | 18 357   | 16 176           | 3 947   | 1 761             | 1 999   | 494  | 18 214   | 15 804           | 3 293             | 612   | 573   | 553  |       |
|   | XII  | 1 881                  | 470  | 17 356   | 15 463           | 3 733   | 1 898             | 1 912   | 477  | 17 445   | 15 354           | 3 359             | 536   | 573   | 594  |       |
| 2010  | I  | 1 689                  | 437  | 17 790   | 16 787           | 3 624   | 1 712             | 1 688   | 443  | 17 719   | 16 083           | 3 154             | 568   | 495   | 471  |       |
|   | II   | 1 601                  | 372  | 16 585   | 15 920           | 3 238   | 1 451             | 1 597   | 380  | 16 595   | 15 901           | 2 881             | 612   | 521   | 524  |       |
|   | III  | 1 603                  | 388  | 17 442   | 16 849           | 3 653   | 1 735             | 1 576   | 382  | 17 269   | 16 420           | 2 556             | 605   | 628   | 623  |       |
|   | IV   | 1 939                  | 425  | 18 781   | 17 551           | 3 728   | 1 488             | 1 964   | 435  | 18 202   | 17 346           | 3 363             | 614   | 662   | 642  |       |
|   | V  | 2 397                  | 547  | 20 654   | 19 952           | 4 314   | 1 516             | 2 356   | 536  | 20 394   | 19 359           | 3 548             | 614   | 773   | 747  |       |
|   | VI   | 2 426                  | 546  | 21 385   | 20 614           | 4 689   | 1 832             | 2 433   | 543  | 21 496   | 20 281           | 3 967             | 712   | 868   | 874  |       |
|   | VII  | 2 579                  | 592  | 22 524   | 21 396           | 4 268   | 1 725             | 2 597   | 589  | 22 607   | 21 327           | 3 973             | 669   | 1 216   | 1 181  |       |
|   | VIII   | 2 516                  | 557  | 22 063   | 20 800           | 4 724   | 1 616             | 2 495   | 548  | 22 647   | 20 492           | 3 481             | 551   | 985   | 974  |       |
|   | IX   | 2 268                  | 504  | 20 142   | 19 416           | 5 042   | 2 006             | 2 305   | 505  | 20 170   | 18 790           | 3 794             | 597   | 644   | 643  |       |
|   | X  | 2 290                  | 507  | 20 176   | 19 457           | 5 015   | 2 088             | 2 262   | 513  | 20 134   | 18 793           | 3 793             | 621   | 730   | 726  |       |
|   | XI   | 2 129                  | 500  | 19 176   | 18 422           | 4 914   | 2 193             | 2 108   | 477  | 19 039   | 17 757           | 3 782             | 641   | 631   | 614  |       |
|   | XII  | 1 936                  | 464  | 18 840   | 18 050           | 4 279   | 1 776             | 1 959   | 472  | 18 891   | 17 679           | 3 494             | 665   | 609   | 630  |       |
| 2011  | I  | 1 743                  | 421  | 17 828   | 17 277           | 4 143   | 1 733             | 1 733   | 410  | 17 876   | 16 863           | 3 303             | 615   | 544   | 508  |       |
|   | II   | 1 638                  | 417  | 17 201   | 16 739           | 3 509   | 1 452             | 1 597   | 401  | 16 996   | 16 235           | 2 856             | 599   | 564   | 569  |       |
|   | III  | 1 832                  | 421  | 18 993   | 18 518           | 4 393   | 1 402             | 1 844   | 426  | 19 067   | 17 977           | 3 580             | 629   | 593   | 581  |       |
|   | IV   | 2 011                  | 474  | 18 901   | 18 337           | 4 571   | 1 795             | 2 015   | 469  | 18 844   | 17 737           | 3 398             | 679   | 671   | 674  |       |
|   | V  | 2 484                  | 574  | 21 287   | 20 490           | 5 133   | 1 757             | 2 451   | 575  | 21 147   | 19 843           | 3 854             | 670   | 762   | 738  |       |
|   | VI   | 2 520                  | 572  | 22 122   | 21 310           | 4 994   | 1 649             | 2 537   | 582  | 22 221   | 20 931           | 3 963             | 680   | 953   | 950  |       |
|   | VII  | 2 541                  | 600  | 22 328   | 21 390           | 4 641   | 1 808             | 2 575   | 602  | 22 438   | 21 226           | 3 979             | 729   | 1 214   | 1 184  |       |
|   | VIII   | 2 433                  | 580  | 22 680   | 21 815           | 4 695   | 1 872             | 2 432   | 581  | 22 740   | 21 495           | 3 876             | 653   | 993   | 978  |       |
|   | IX   | 2 184                  | 535  | 19 564   | 18 689           | 4 626   | 1 880             | 2 210   | 537  | 19 596   | 18 398           | 3 819             | 689   | 649   | 650  |       |
|   | X  | 2 176                  | 529  | 20 130   | 19 405           | 4 394   | 1 562             | 2 171   | 529  | 20 248   | 19 202           | 3 840             | 614   | 732   | 710  |       |
|   | XI   | 2 126                  | 522  | 19 659   | 18 681           | 4 474   | 1 811             | 2 116   | 525  | 19 658   | 18 569           | 3 824             | 642   | 621   | 613  |       |
|   | XII  | 1 982                  | 479  | 19 094   | 18 210           | 4 653   | 1 880             | 2 005   | 493  | 19 182   | 17 973           | 3 990             | 599   | 622   | 650  |       |
| 2012  | I  | 1 688                  | 449  | 17 329   | 16 665           | 4 182   | 1 950             | 1 699   | 454  | 17 605   | 16 662           | 3 554             | 667   | 524   | 486  |       |
|   | II   | 1 739                  | 444  | 18 055   | 17 398           | 3 562   | 1 398             | 1 735   | 442  | 18 118   | 17 250           | 3 233             | 641   | 565   | 550  |       |
|   | III  | 1 941                  | 489  | 19 515   | 18 596           | 4 100   | 1 753             | 1 982   | 493  | 19 377   | 18 543           | 3 892             | 656   | 621   | 614  |       |
|   | IV   | 2 044                  | 505  | 18 823   | 18 223           | 4 422   | 1 761             | 2 021   | 500  | 18 736   | 17 716           | 3 205             | 714   | 692   | 682  |       |
|   | V  | 2 258                  | 525  | 20 656   | 19 681           | 3 805   | 1 300             | 2 268   | 528  | 20 601   | 19 606           | 4 014             | 709   | 794   | 761  |       |
|   | VI   | 2 317                  | 517  | 21 069   | 20 257           | 4 190   | 1 502             | 2 333   | 520  | 21 745   | 20 663           | 3 747             | 711   | 930   | 934  |       |
|   | VII  | 2 438                  | 552  | 22 783   | 21 841           | 3 859   | 1 185             | 2 438   | 559  | 22 818   | 21 803           | 3 724             | 619   | 1 253   | 1 207  |       |
|   | VIII   | 2 379                  | 559  | 22 501   | 21 629           | 4 030   | 1 644             | 2 404   | 556  | 22 614   | 21 288           | 3 702             | 660   | 989   | 997  |       |
|   | IX   | 2 170                  | 517  | 20 029   | 19 188           | 4 060   | 1 727             | 2 163   | 531  | 20 155   | 19 225           | 3 687             | 765   | 698   | 688  |       |
|   | X  | 2 211                  | 599  | 20 443   | 19 492           | 4 329   | 1 986             | 2 214   | 596  | 20 580   | 19 492           | 4 133             | 896   | 728   | 704  |       |
|   | XI   | 2 088                  | 592  | 19 746   | 18 772           | 3 828   | 1 754             | 2 075   | 591  | 19 730   | 18 817           | 4 073             | 861   | 629   | 638  |       |
|   | XII  | 1 927                  | 551  | 19 126   | 18 295           | 4 341   | 2 008             | 1 925   | 547  | 19 201   | 18 134           | 3 556             | 585   | 633   | 649  |       |

Lähde – Källa – Source: SVT: Liikennevirasto, Ulkomaan meriliikenne – FOS: Trafikverket, Utrikes sjöfart – OSF: Finnish Transport Agency, Shipping Between Finland and Foreign Countries





## 22. Moottoriajoneuvot – Motorfordon – Motor vehicles

| Vuosi ja kuukausi<br>År och månad<br>Year and month | Henkilöautot<br>Personbilar<br>Passenger cars |                 | Henkilöautojen käyttövoima<br>Personbilarnas drivkraft<br>Motive power of passenger cars |  |  |  | Kuorma-autot<br>Lastbilar<br>Heavy lorries |   | Linja-<br>autot<br>Bussar<br>Buses/<br>coaches | Paketti-<br>autot<br>Paketbilar<br>Light<br>lorries | Kaikki autot<br>Alla bilar<br>All cars |   |  |
|---|---|-----------------|--|--|--|--|--|---|--|---|--|---|--|
|   | Yhteensä<br>Totalt<br>Total                   | % <sup>1)</sup> | Luvan-<br>varaiset<br>Tillstånds-<br>pliktig<br>Hire or<br>reward                        | Bensiini <sup>2)</sup><br>Bensin <sup>2)</sup><br>Petrol <sup>2)</sup> | Diesel <sup>2)</sup><br>Diesel <sup>2)</sup><br>Diesel <sup>2)</sup> | Muut <sup>2)</sup><br>Övriga <sup>2)</sup><br>Others <sup>2)</sup> | Yhteensä<br>Totalt<br>Total                | Luvan-<br>varaiset<br>Tillstånds-<br>pliktig<br>Hire or<br>reward |  | Yhteensä<br>Totalt<br>Total                         | % <sup>1)</sup>                        | Luvan-<br>varaiset<br>Tillstånds-<br>pliktig<br>Hire or<br>reward |  |

## Rekisteröidyt ajoneuvot – Inregistrerade motorfordon – Motor vehicles registered

|      |           |     |        |           |         |       |         |        |        |         |           |     |        |
|------|-----------|-----|--------|-----------|---------|-------|---------|--------|--------|---------|-----------|-----|--------|
| 2007 | 2 570 356 | 2,6 | 10 531 | 2 183 632 | 369 675 | 249   | 97 187  | 35 840 | 11 543 | 297 531 | 2 989 881 | 2,9 | 60 285 |
| 2008 | 2 700 492 | 5,1 | 10 892 | 2 235 642 | 446 815 | 374   | 105 701 | 37 564 | 12 276 | 318 797 | 3 150 296 | 5,4 | 63 358 |
| 2009 | 2 776 664 | 2,8 | 11 083 | 2 263 278 | 494 463 | 550   | 111 267 | 37 917 | 13 017 | 332 645 | 3 246 414 | 3,1 | 64 898 |
| 2010 | 2 877 484 | 3,6 | 11 066 | 2 302 328 | 554 851 | 1 065 | 117 150 | 38 575 | 13 650 | 347 258 | 3 368 188 | 3,8 | 66 623 |
| 2011 | 2 978 729 | 3,5 | 10 957 | 2 339 921 | 616 590 | 2 057 | 123 371 | 39 626 | 14 226 | 365 568 | 3 494 357 | 3,7 | 68 125 |

Rekisteröidyt uudet ajoneuvot<sup>2)</sup> – Inregistrerade nya motorfordon<sup>2)</sup> – New vehicles registered<sup>2)</sup>

|      |         |        |       |        |        |       |       |       |     |        |         |        |       |     |
|------|---------|--------|-------|--------|--------|-------|-------|-------|-----|--------|---------|--------|-------|-----|
| 2008 | 139 669 | 11,2   | 3 760 | 70 317 | 69 307 | 45    | 5 211 | 3 374 | 596 | 15 522 | 160 998 | 8,9    | 8 631 |     |
| 2009 | 90 575  | -35,2  | 3 138 | 48 531 | 41 970 | 74    | 3 173 | 1 979 | 596 | 8 678  | 103 022 | -36,0  | 6 470 |     |
| 2010 | 111 989 | 23,6   | 3 220 | 64 822 | 46 758 | 409   | 2 870 | 1 697 | 513 | 11 046 | 126 418 | 22,7   | 6 110 |     |
| 2011 | 126 130 | 12,6   | 3 479 | 72 128 | 53 147 | 855   | 3 413 | 2 302 | 398 | 14 492 | 144 433 | 14,3   | 7 090 |     |
| 2012 | 111 258 | -11,8  | 3 055 | 66 758 | 43 037 | 1 463 | 3 252 | 2 207 | 535 | 11 469 | 126 514 | -12,4  | 6 334 |     |
| 2010 | I       | 12 383 | 7,1   | 313    | 6 988  | 5 387 | 8     | 265   | 168 | 55     | 911     | 13 614 | 1,5   | 596 |
|      | II      | 7 594  | 5,7   | 240    | 4 159  | 3 434 | 1     | 172   | 101 | 21     | 619     | 8 406  | 1,1   | 385 |
|      | III     | 9 115  | -15,1 | 286    | 5 267  | 3 834 | 14    | 186   | 109 | 58     | 836     | 10 195 | -19,5 | 470 |
|      | IV      | 10 410 | 39,8  | 265    | 5 951  | 4 418 | 41    | 207   | 124 | 47     | 810     | 11 474 | 39,6  | 468 |
|      | V       | 10 708 | 48,0  | 328    | 6 241  | 4 440 | 27    | 234   | 155 | 20     | 1 083   | 12 045 | 48,9  | 568 |
|      | VI      | 12 236 | 54,6  | 334    | 7 118  | 5 042 | 76    | 273   | 136 | 34     | 1 062   | 13 605 | 55,2  | 550 |
|      | VII     | 7 315  | 6,5   | 189    | 4 234  | 3 054 | 27    | 189   | 98  | 38     | 623     | 8 165  | 8,4   | 346 |
|      | VIII    | 8 604  | 40,6  | 266    | 5 066  | 3 493 | 45    | 202   | 115 | 74     | 873     | 9 753  | 40,5  | 487 |
|      | IX      | 9 690  | 28,6  | 266    | 5 858  | 3 782 | 50    | 282   | 156 | 45     | 1 053   | 11 070 | 29,1  | 491 |
|      | X       | 9 547  | 25,2  | 246    | 5 671  | 3 829 | 47    | 321   | 207 | 32     | 978     | 10 878 | 27,3  | 514 |
|      | XI      | 8 192  | 31,8  | 262    | 4 942  | 3 209 | 41    | 297   | 180 | 23     | 1 074   | 9 586  | 36,8  | 603 |
|      | XII     | 6 195  | 50,2  | 225    | 3 327  | 2 836 | 32    | 242   | 148 | 66     | 1 124   | 7 627  | 54,5  | 632 |
| 2011 | I       | 13 788 | 11,3  | 343    | 7 611  | 6 120 | 57    | 300   | 212 | 20     | 1 205   | 15 313 | 12,5  | 608 |
|      | II      | 9 304  | 22,5  | 239    | 5 163  | 4 098 | 43    | 255   | 185 | 32     | 966     | 10 557 | 25,6  | 492 |
|      | III     | 12 585 | 38,1  | 264    | 7 626  | 4 898 | 61    | 299   | 188 | 26     | 1 342   | 14 252 | 39,8  | 528 |
|      | IV      | 11 406 | 9,6   | 311    | 6 694  | 4 642 | 70    | 267   | 178 | 26     | 1 085   | 12 784 | 11,4  | 568 |
|      | V       | 13 040 | 21,8  | 351    | 7 538  | 5 426 | 76    | 281   | 199 | 40     | 1 179   | 14 540 | 20,7  | 647 |
|      | VI      | 11 235 | -8,2  | 311    | 6 637  | 4 526 | 72    | 328   | 218 | 28     | 1 242   | 12 833 | -5,7  | 689 |
|      | VII     | 8 616  | 17,8  | 215    | 4 950  | 3 613 | 53    | 243   | 164 | 33     | 874     | 9 766  | 19,6  | 523 |
|      | VIII    | 10 024 | 16,5  | 347    | 5 754  | 4 222 | 48    | 239   | 179 | 63     | 1 098   | 11 424 | 17,1  | 700 |
|      | IX      | 10 111 | 4,3   | 281    | 5 785  | 4 244 | 82    | 313   | 213 | 35     | 1 190   | 11 649 | 5,2   | 578 |
|      | X       | 10 070 | 5,5   | 378    | 5 854  | 4 118 | 98    | 328   | 241 | 51     | 1 200   | 11 649 | 7,1   | 753 |
|      | XI      | 9 060  | 10,6  | 223    | 5 237  | 3 706 | 117   | 306   | 184 | 14     | 1 357   | 10 737 | 12,0  | 529 |
|      | XII     | 6 891  | 11,2  | 216    | 3 279  | 3 534 | 78    | 254   | 141 | 30     | 1 754   | 8 929  | 17,1  | 475 |
| 2012 | I       | 14 270 | 3,5   | 381    | 8 212  | 5 889 | 169   | 317   | 244 | 21     | 1 263   | 15 871 | 3,6   | 688 |
|      | II      | 10 626 | 14,2  | 253    | 6 352  | 4 135 | 139   | 257   | 191 | 28     | 1 241   | 12 152 | 15,1  | 508 |
|      | III     | 22 938 | 82,3  | 571    | 13 709 | 8 945 | 284   | 297   | 190 | 36     | 2 691   | 25 962 | 82,2  | 890 |
|      | IV      | 4 061  | -64,4 | 105    | 2 346  | 1 660 | 55    | 273   | 189 | 52     | 225     | 4 611  | -63,9 | 357 |
|      | V       | 7 316  | -43,9 | 158    | 4 623  | 2 579 | 114   | 303   | 199 | 40     | 626     | 8 285  | -43,0 | 402 |
|      | VI      | 7 723  | -31,3 | 201    | 4 854  | 2 771 | 98    | 323   | 208 | 31     | 646     | 8 723  | -32,0 | 466 |
|      | VII     | 6 457  | -25,1 | 176    | 4 011  | 2 355 | 91    | 214   | 165 | 15     | 645     | 7 331  | -24,9 | 460 |
|      | VIII    | 7 545  | -24,7 | 259    | 4 606  | 2 838 | 101   | 249   | 163 | 147    | 905     | 8 846  | -22,6 | 639 |
|      | IX      | 8 002  | -20,9 | 213    | 5 050  | 2 848 | 104   | 243   | 172 | 23     | 825     | 9 093  | -21,9 | 431 |
|      | X       | 8 191  | -18,7 | 278    | 5 052  | 3 049 | 90    | 330   | 214 | 24     | 863     | 9 408  | -19,2 | 599 |
|      | XI      | 7 714  | -14,9 | 229    | 4 540  | 3 085 | 89    | 245   | 154 | 28     | 805     | 8 792  | -18,1 | 435 |
|      | XII     | 6 415  | -6,9  | 231    | 3 403  | 2 883 | 129   | 201   | 118 | 90     | 734     | 7 440  | -16,7 | 459 |
| 2013 | I       | 10 257 | -28,1 | 294    | 6 077  | 4 083 | 97    | 332   | 250 | 26     | 962     | 11 577 | -27,1 | 601 |
|      | II      | 7 888  | -25,8 | 223    | 4 761  | 3 029 | 98    | 241   | 153 | 31     | 766     | 8 926  | -26,5 | 432 |

<sup>1)</sup> Vuosimuutos – Förändring på årsnivå – Year-on-year change<sup>2)</sup> Pl. Ahvenanmaa – Exkl. Åland – Excl. Åland



**22. Moottoriajoneuvot (jatk.) – Motorfordon (forts.) – *Motor vehicles (cont.)***

| Vuosi ja kuukausi<br>År och månad<br>Year and month | Moottori-<br>pyörät<br>Motorcyklar<br>Motorcycles | Traktorit<br>Traktorer<br>Agricultural<br>tractors | Mopot<br>Mopeders<br>Mopeds | Moottori-<br>kelkat <sup>2)</sup><br>Snöskotrar <sup>2)</sup><br>Snow<br>mobiles <sup>2)</sup> | Moottori-<br>työkoneet<br>Motordrivna<br>arbets-<br>maskiner<br>Motor-driven<br>machines | Matkailu-<br>perävaunut <sup>2)</sup><br>Husvagnar <sup>2)</sup><br>Caravans <sup>2)</sup> | Puoliperä-<br>vaunut <sup>2)</sup><br>Påhängs-<br>vagnar <sup>2)</sup><br>Semi-<br>trailers <sup>2)</sup> | Muut perä-<br>vaunut <sup>2)</sup><br>Övriga släp-<br>vagnar <sup>2)</sup><br>Other<br>trailers <sup>2)</sup> |
|---|---|--|-----------------------------|--|--|--|---|---|
|---|---|--|-----------------------------|--|--|--|---|---|

**Rekisteröidyt ajoneuvot – Inregistrerade motorfordon – *Motor vehicles registered***

|         |         |         |         |         |        |        |        |         |
|---------|---------|---------|---------|---------|--------|--------|--------|---------|
| 2007... | 188 144 | 357 911 | 188 388 | 108 519 | 41 355 | 64 284 | 20 189 | 710 584 |
| 2008... | 204 859 | 364 334 | 216 685 | 112 923 | 44 385 | 66 178 | 22 711 | 743 377 |
| 2009... | 216 443 | 370 565 | 239 754 | 117 051 | 46 256 | 67 526 | 23 190 | 772 455 |
| 2010... | 226 877 | 376 807 | 259 889 | 121 976 | 48 643 | 68 909 | 24 126 | 804 524 |
| 2011... | 236 661 | 383 951 | 278 856 | 125 937 | 51 552 | 70 230 | 25 826 | 836 982 |

**Rekisteröidyt uudet ajoneuvot<sup>2)</sup> – Inregistrerade nya motorfordon<sup>2)</sup> – *New vehicles registered<sup>2)</sup>***

|         |        |       |        |       |       |       |       |        |
|---------|--------|-------|--------|-------|-------|-------|-------|--------|
| 2008... | 10 215 | 4 430 | 25 255 | 3 873 | 2 350 | 1 472 | 2 480 | 31 612 |
| 2009... | 7 051  | 4 036 | 20 761 | 3 611 | 1 231 | 1 015 | 747   | 28 239 |
| 2010... | 6 054  | 4 289 | 18 198 | 4 515 | 1 603 | 1 084 | 807   | 31 285 |
| 2011... | 5 736  | 5 131 | 17 403 | 3 805 | 2 173 | 1 055 | 1 838 | 31 837 |
| 2012... | 4 994  | 5 587 | 12 999 | 4 626 | 2 121 | 918   | 1 693 | 30 241 |

|      |      |       |     |       |       |     |     |     |       |
|------|------|-------|-----|-------|-------|-----|-----|-----|-------|
| 2010 | I    | 102   | 646 | 228   | 1 195 | 114 | 73  | 36  | 1 299 |
|      | II   | 151   | 320 | 239   | 810   | 96  | 65  | 25  | 1 439 |
|      | III  | 347   | 358 | 1 009 | 457   | 113 | 134 | 45  | 2 171 |
|      | IV   | 1 612 | 427 | 4 111 | 52    | 116 | 149 | 48  | 3 737 |
|      | V    | 1 347 | 449 | 3 601 | 9     | 163 | 172 | 48  | 4 637 |
|      | VI   | 929   | 350 | 2 448 | 6     | 121 | 165 | 36  | 3 901 |
|      | VII  | 699   | 204 | 2 406 | 1     | 108 | 135 | 13  | 2 978 |
|      | VIII | 458   | 250 | 2 077 | 1     | 81  | 59  | 33  | 2 689 |
|      | IX   | 251   | 334 | 1 138 | 20    | 125 | 47  | 90  | 2 922 |
|      | X    | 100   | 412 | 573   | 75    | 185 | 51  | 103 | 2 501 |
|      | XI   | 36    | 302 | 208   | 532   | 200 | 22  | 237 | 1 763 |
|      | XII  | 22    | 237 | 160   | 1 357 | 181 | 12  | 93  | 1 248 |
| 2011 | I    | 90    | 858 | 238   | 1 180 | 211 | 69  | 262 | 1 789 |
|      | II   | 161   | 373 | 481   | 519   | 172 | 52  | 76  | 1 698 |
|      | III  | 315   | 415 | 1 320 | 280   | 159 | 83  | 195 | 2 684 |
|      | IV   | 1 377 | 476 | 3 787 | 39    | 169 | 168 | 159 | 3 368 |
|      | V    | 1 372 | 553 | 3 754 | 15    | 224 | 183 | 192 | 4 693 |
|      | VI   | 862   | 362 | 2 851 | 1     | 161 | 162 | 252 | 3 711 |
|      | VII  | 670   | 260 | 1 781 | 2     | 118 | 103 | 21  | 3 360 |
|      | VIII | 444   | 287 | 1 502 | 7     | 130 | 71  | 98  | 2 821 |
|      | IX   | 275   | 405 | 882   | 10    | 192 | 61  | 173 | 2 687 |
|      | X    | 94    | 399 | 452   | 93    | 222 | 61  | 265 | 2 260 |
|      | XI   | 51    | 424 | 235   | 667   | 244 | 26  | 95  | 1 705 |
|      | XII  | 25    | 319 | 120   | 992   | 171 | 16  | 50  | 1 061 |
| 2012 | I    | 94    | 860 | 244   | 1 239 | 232 | 66  | 159 | 1 339 |
|      | II   | 106   | 373 | 578   | 662   | 170 | 46  | 35  | 1 385 |
|      | III  | 388   | 491 | 1 739 | 466   | 168 | 73  | 283 | 2 157 |
|      | IV   | 1 199 | 534 | 2 435 | 100   | 156 | 110 | 61  | 3 121 |
|      | V    | 1 156 | 550 | 2 383 | 12    | 229 | 154 | 226 | 4 587 |
|      | VI   | 726   | 426 | 1 795 | 5     | 190 | 135 | 32  | 3 286 |
|      | VII  | 538   | 300 | 1 354 | 2     | 125 | 131 | 283 | 2 571 |
|      | VIII | 375   | 358 | 1 122 | 3     | 104 | 77  | 31  | 2 827 |
|      | IX   | 183   | 326 | 685   | 30    | 155 | 45  | 121 | 3 092 |
|      | X    | 97    | 488 | 463   | 205   | 244 | 50  | 333 | 3 791 |
|      | XI   | 100   | 466 | 133   | 753   | 221 | 19  | 110 | 1 343 |
|      | XII  | 32    | 415 | 68    | 1 149 | 127 | 12  | 19  | 742   |
| 2013 | I    | 88    | 779 | 117   | 1 305 | 195 | 49  | 94  | 1 107 |
|      | II   | 101   | 374 | 139   | 742   | 132 | 36  | 70  | 1 181 |

Lähteet – Källor – Sources: SVT: Tilastokeskus: Moottoriajoneuvojen ensirekisteröinti, Moottoriajoneuvokanta – FÖS: Statistiskcentralen: Första registreringar av motorfordon, Motorfordonsbeståndet – ÖSF: Statistics Finland: First registrations of motor vehicles, Motor vehicle stock



## 23. Rautatieliikenne – Järnvägstrafik – Railway traffic

| Vuosi ja kuukausi<br>År och månad<br>Year and month | Matkat <sup>1)</sup><br>Resor <sup>1)</sup> | Henkilö-<br>kilometrit <sup>1)</sup><br>Person-<br>kilometer <sup>1)</sup><br>Passenger<br>kilometres <sup>1)</sup> | Kuljetettu tavara <sup>2)</sup><br>Fraktat gods <sup>2)</sup> |                   | Volyymi-indeksi<br>Volymindex |     |    |
|---|---|---|---|-------------------|-------------------------------|-----|----|
|   | Journeys <sup>1)</sup>                      | Person-<br>kilometer <sup>1)</sup><br>Passenger<br>kilometres <sup>1)</sup>   | 1 000 t   | 1 000 000<br>t-km | 2005 = 100                    |     |    |
|   |   |   | 1 000   | 1 000 000         |                               |     |    |
| 2008  | 69 937                                      | 4 052   | 41 937  | 10 777            | 113                           | 103 |    |
| 2009  | 67 555                                      | 3 876   | 32 860  | 8 872             | 107                           | 81  |    |
| 2010  | 68 950                                      | 3 959   | 35 795  | 9 750             | 110                           | 88  |    |
| 2011  | 68 376                                      | 3 882   | 34 827  | 9 395             | 109                           | 86  |    |
| 2012  | 69 331                                      | 4 035   | 35 267  | 9 275             | 112                           | 87  |    |
| 2010  | I   | 1 072   | 238   | 2 629             | 720                           | 106 | 78 |
|   | II  | 989   | 231   | 2 502             | 691                           | 97  | 74 |
|   | III   | 1 451   | 305   | 2 751             | 729                           | 143 | 81 |
|   | IV  | 991   | 236   | 3 077             | 823                           | 97  | 91 |
|   | V   | 1 025   | 232   | 3 120             | 870                           | 101 | 92 |
|   | VI  | 1 026   | 254   | 3 045             | 843                           | 100 | 90 |
|   | VII   | 1 071   | 271   | 3 014             | 830                           | 105 | 89 |
|   | VIII  | 1 164   | 261   | 3 228             | 891                           | 114 | 95 |
|   | IX  | 1 107   | 240   | 2 989             | 810                           | 109 | 88 |
|   | X   | 1 239   | 279   | 3 093             | 847                           | 122 | 91 |
|   | XI  | 1 177   | 266   | 3 272             | 889                           | 116 | 97 |
|   | XII   | 1 087   | 261   | 3 074             | 808                           | 107 | 91 |
| 2011  | I   | 1 107   | 247   | 2 616             | 684                           | 109 | 77 |
|   | II  | 1 013   | 235   | 2 578             | 684                           | 100 | 76 |
|   | III   | 1 152   | 260   | 2 965             | 759                           | 113 | 87 |
|   | IV  | 1 051   | 228   | 2 898             | 757                           | 103 | 85 |
|   | V   | 1 112   | 239   | 3 207             | 891                           | 109 | 95 |
|   | VI  | 1 038   | 249   | 2 856             | 789                           | 101 | 84 |
|   | VII   | 1 087   | 266   | 2 887             | 791                           | 106 | 85 |
|   | VIII  | 1 206   | 259   | 3 084             | 844                           | 118 | 91 |
|   | IX  | 1 155   | 254   | 2 965             | 799                           | 114 | 87 |
|   | X   | 1 206   | 273   | 2 711             | 733                           | 119 | 80 |
|   | XI  | 1 111   | 253   | 3 111             | 871                           | 109 | 92 |
|   | XII   | 1 037   | 240   | 2 948             | 793                           | 102 | 87 |
| 2012  | I   | 1 138   | 249   | 2 604             | 698                           | 112 | 77 |
|   | II  | 1 061   | 238   | 2 631             | 713                           | 104 | 78 |
|   | III   | 1 150   | 260   | 3 040             | 810                           | 113 | 90 |
|   | IV  | 1 088   | 236   | 2 834             | 765                           | 107 | 84 |
|   | V   | 1 159   | 258   | 3 121             | 823                           | 114 | 92 |
|   | VI  | 1 049   | 256   | 2 914             | 794                           | 102 | 86 |
|   | VII   | 1 116   | 273   | 2 964             | 786                           | 109 | 88 |
|   | VIII  | 1 179   | 262   | 3 002             | 774                           | 116 | 89 |
|   | IX  | 1 130   | 251   | 2 706             | 692                           | 111 | 80 |
|   | X   | 1 344   | 309   | 3 248             | 855                           | 132 | 96 |
|   | XI  | 1 162   | 277   | 3 197             | 850                           | 114 | 95 |
|   | XII   | 1 074   | 262   | 3 008             | 715                           | 105 | 89 |
| 2013  | I   | 1 178   | 269   | 2 914             | 763                           | 116 | 86 |

## 24. Suomen lentoasemien liikenne – Trafiken på Finlands flygplatsen – Traffic at Finnish airports

Ml. yleisilmailu – Inkl. privatflyg – Incl. general aviation

| Matkustajat <sup>4)</sup> – Passengerade <sup>4)</sup> – Passengers <sup>4)</sup> |       |  |       |  |       |                 |       |        |  |  | Rahti ja<br>posti<br>Frakt och<br>post<br>Freight<br>and mail |
|---|-------|--|-------|--|-------|-----------------|-------|--------|--|--|---|
| Kotimaan<br>liikenne<br>Inrikestrafik<br>Domestic<br>traffic                      |       | Kansainvälinen liikenne – Utrikestrafik<br>International traffic |       |  |       |                 |       |        |  |  |   |
|   |       | Yhteensä<br>Totalt<br>Total                                      |       | Tilausliikenne<br>Chartertrafik<br>Charter traffic |       |                 |       |        |  |  |   |
|   |       | % <sup>5)</sup>  |       | % <sup>5)</sup>                                    |       | % <sup>5)</sup> |       |        |  |  |   |
|   |       | 1 000  |       | 1 000 kg   |       | 1 000 kg        |       |        |  |  |   |
| 5 419 531   | -5,5  | 12 133 741   | 4,8   | 1 750 280  | 16,8  | 157 508         |       |        |  |  |   |
| 4 758 819   | -12,2 | 11 440 159   | -5,7  | 1 553 671  | -11,2 | 131 539         |       |        |  |  |   |
| 4 469 429   | -6,1  | 11 980 126   | 4,7   | 1 582 925  | 1,9   | 168 486         |       |        |  |  |   |
| 5 468 497   | 22,4  | 13 620 592   | 13,7  | 2 017 372  | 27,4  | 182 086         |       |        |  |  |   |
| 5 439 635   | -0,5  | 13 747 747   | 0,9   | 1 849 069  | -8,3  | 204 453         |       |        |  |  |   |
| 2010  | I     | 375 564  | -6,4  | 864 799  | -1,5  | 156 133         | -11,9 | 11 420 |  |  |   |
|   | II    | 433 259  | -1,1  | 822 711  | -1,1  | 133 020         | -12,6 | 11 261 |  |  |   |
|   | III   | 538 408  | -2,3  | 997 429  | 8,5   | 140 102         | -9,3  | 14 004 |  |  |   |
|   | IV    | 293 904  | -37,8 | 712 317  | -22,5 | 72 554          | -29,5 | 10 155 |  |  |   |
|   | V     | 367 480  | -1,4  | 1 038 208  | 11,6  | 95 917          | 22,4  | 14 119 |  |  |   |
|   | VI    | 349 649  | -1,2  | 1 170 103  | 10,4  | 125 997         | 0,9   | 15 500 |  |  |   |
|   | VII   | 233 896  | 0,9   | 1 186 380  | 8,9   | 138 123         | 14,8  | 14 714 |  |  |   |
|   | VIII  | 314 007  | -1,8  | 1 123 508  | 7,3   | 114 227         | 6,4   | 14 641 |  |  |   |
|   | IX    | 406 505  | -2,6  | 1 080 758  | 10,2  | 110 438         | 9,0   | 15 879 |  |  |   |
|   | X     | 389 557  | -4,1  | 1 146 766  | 10,0  | 143 544         | 11,9  | 16 632 |  |  |   |
|   | XI    | 431 532  | 9,5   | 920 948  | 15,1  | 120 340         | 15,0  | 16 589 |  |  |   |
|   | XII   | 335 668  | -16,1 | 916 199  | -2,8  | 232 530         | 15,3  | 13 570 |  |  |   |
| 2011  | I     | 399 688  | 6,4   | 962 154  | 11,3  | 205 787         | 31,8  | 14 484 |  |  |   |
|   | II    | 443 127  | 2,3   | 906 322  | 10,2  | 161 358         | 21,3  | 13 754 |  |  |   |
|   | III   | 552 218  | 2,6   | 1 072 984  | 7,6   | 169 159         | 20,7  | 17 921 |  |  |   |
|   | IV    | 516 695  | 75,8  | 1 106 369  | 55,3  | 134 599         | 85,5  | 15 027 |  |  |   |
|   | V     | 476 729  | 29,7  | 1 199 839  | 15,6  | 139 080         | 45,0  | 15 598 |  |  |   |
|   | VI    | 438 678  | 25,5  | 1 327 944  | 13,5  | 170 353         | 35,2  | 14 451 |  |  |   |
|   | VII   | 321 142  | 37,3  | 1 352 680  | 14,0  | 183 185         | 32,6  | 14 576 |  |  |   |
|   | VIII  | 387 617  | 23,4  | 1 241 819  | 10,5  | 144 983         | 26,9  | 15 218 |  |  |   |
|   | IX    | 484 314  | 19,1  | 1 187 301  | 9,9   | 149 857         | 35,7  | 15 720 |  |  |   |
|   | X     | 462 174  | 18,6  | 1 236 538  | 7,8   | 180 948         | 26,1  | 16 005 |  |  |   |
|   | XI    | 484 805  | 12,3  | 954 733  | 3,7   | 129 016         | 7,2   | 14 858 |  |  |   |
|   | XII   | 501 310  | 49,3  | 1 071 909  | 17,0  | 249 047         | 7,1   | 14 474 |  |  |   |
| 2012  | I     | 491 604  | 23,0  | 1 009 136  | 4,9   | 198 124         | -3,7  | 15 781 |  |  |   |
|   | II    | 545 269  | 23,1  | 978 521  | 8,0   | 173 673         | 7,6   | 16 606 |  |  |   |
|   | III   | 652 808  | 18,2  | 1 112 237  | 3,7   | 162 089         | -4,2  | 18 065 |  |  |   |
|   | IV    | 502 649  | -2,7  | 1 138 593  | 2,9   | 109 067         | -19,0 | 16 995 |  |  |   |
|   | V     | 446 662  | -6,3  | 1 192 997  | -0,6  | 117 117         | -15,8 | 17 691 |  |  |   |
|   | VI    | 411 984  | -6,1  | 1 312 161  | -1,2  | 157 008         | -7,8  | 16 721 |  |  |   |
|   | VII   | 293 681  | -8,6  | 1 308 715  | -3,3  | 154 707         | -15,5 | 15 917 |  |  |   |
|   | VIII  | 379 654  | -2,1  | 1 226 759  | -1,2  | 123 700         | -14,7 | 18 179 |  |  |   |
|   | IX    | 440 666  | -9,0  | 1 194 857  | 0,6   | 134 335         | -10,4 | 17 525 |  |  |   |
|   | X     | 418 514  | -9,4  | 1 225 047  | -0,9  | 159 218         | -12,0 | 18 631 |  |  |   |
|   | XI    | 441 637  | -8,9  | 977 737  | 2,4   | 116 472         | -9,7  | 17 392 |  |  |   |
|   | XII   | 414 507  | -17,3 | 1 070 987  | -0,1  | 243 559         | -2,2  | 14 949 |  |  |   |
| 2013  | I     | 399 302  | -18,8 | 990 488  | -1,8  | 185 369         | -6,4  | 13 991 |  |  |   |

<sup>1)</sup> Kuukausitiedot: vain kaukoliikenne – Månadsuppgifter: bara fjärrtrafik – Monthly data: only long-distance traffic<sup>2)</sup> VR Transpoinnin kuljetukset – VR Transpoinns transporter – VR Transport's freight traffic<sup>3)</sup> Vuosi- ja kuukausitiedot: vain kaukoliikenne – Års- och månadsuppgifter: bara fjärrtrafik – Annual and monthly data: only long-distance traffic<sup>4)</sup> Lähteneet, saapuneet ja vaihtomatrustajat – Avresande, ombekommande och transfer – Embarked, disembarked and transfer<sup>5)</sup> Vuosimuutos – Förändring på årsnivå – Year-on-year change

Lähteet – Källor – Sources: VR-Yhtymä Oy; Finavia Oyj – VR-Group Ab; Finavia Abp – VR-Group Ltd; Finavia Corporation



## 25. Tieliikenteen tavarankuljetukset Varustransporter inom vägtrafiken Goods transport by road

| Vuosi ja neljännes<br>År och kvartal<br>Year and quarter | Kuljetettu tavaramäärä<br>Transporterad varumängd<br>Volume of goods transported | Kuljetussuorite <sup>1)</sup><br>Transportprestation <sup>1)</sup><br>Ton kilometrage <sup>1)</sup> |
|--|--|---|
|  | 1 000 t  | 1 000 000 t-km  |
| 2007   | 382 063  | 25 322  |
| 2008   | 386 886  | 27 264  |
| 2009   | 324 392  | 23 770  |
| 2010   | 361 482  | 25 401  |
| 2011   | 312 924  | 23 770  |
|  |  |   |
| 2003   | I 77 850   | 6 492   |
|  | II 91 449  | 6 760   |
|  | III 93 388   | 5 568   |
|  | IV 102 139   | 7 609   |
| 2004   | I 85 216   | 7 496   |
|  | II 92 432  | 6 728   |
|  | III 92 486   | 5 810   |
|  | IV 97 314  | 6 764   |
| 2005   | I 87 433   | 7 132   |
|  | II 81 210  | 6 922   |
|  | III 90 407   | 6 306   |
|  | IV 108 481   | 6 886   |
| 2006   | I 77 558   | 5 522   |
|  | II 81 504  | 6 343   |
|  | III 93 341   | 5 840   |
|  | IV 112 371   | 7 357   |
| 2007   | I 82 852   | 5 900   |
|  | II 86 046  | 6 592   |
|  | III 98 063   | 6 054   |
|  | IV 115 103   | 6 776   |
| 2008   | I 90 344   | 7 288   |
|  | II 94 894  | 6 787   |
|  | III 105 439  | 7 039   |
|  | IV 96 209  | 6 150   |
| 2009   | I 63 563   | 5 798   |
|  | II 74 248  | 5 113   |
|  | III 90 974   | 5 921   |
|  | IV 95 607  | 6 937   |
| 2010   | I 75 143   | 5 907   |
|  | II 79 265  | 6 220   |
|  | III 94 336   | 6 039   |
|  | IV 112 737   | 7 235   |
| 2011   | I 66 345   | 5 803   |
|  | II 81 844  | 6 293   |
|  | III 73 718   | 5 569   |
|  | IV 91 017  | 6 105   |
| 2012   | I 60 760   | 4 945   |
|  | II 75 964  | 5 889   |
|  | III 81 401   | 5 795   |

## 26. Matkailu – Turism – Tourism

| Vuosi ja kuukausi<br>År och månad<br>Year and month | Yöpyymiset majoitusliikkeissä <sup>2)</sup><br>Övernattningar på inkvarterings anläggningar <sup>2)</sup><br>Nights spent in accommodation facilities <sup>2)</sup> |  |
|---|---|--|
|   | Yhteensä<br>Totalt<br>Total   | Ulkomaalaisia<br>Utlänningar<br>Foreigners |
| 2008  | 19 465 116  | 5 502 542                                  |
| 2009  | 18 567 338  | 4 890 006                                  |
| 2010  | 19 248 057  | 5 005 068                                  |
| 2011  | 19 987 871  | 5 507 468                                  |
| *2012   | 20 317 132  | 5 803 956                                  |
|   |   |  |
| 2009  | I 1 286 807   | 543 306                                    |
|   | II 1 345 563  | 338 097                                    |
|   | III 1 487 028   | 354 419                                    |
|   | IV 1 332 781  | 259 133                                    |
|   | V 1 231 401   | 333 311                                    |
|   | VI 2 016 655  | 467 277                                    |
|   | VII 2 851 232   | 642 120                                    |
|   | VIII 2 001 038  | 611 719                                    |
|   | IX 1 414 858  | 340 235                                    |
|   | X 1 289 484   | 277 173                                    |
|   | XI 1 125 460  | 280 415                                    |
|   | XII 1 185 031   | 442 801                                    |
| 2010  | I 1 218 924   | 491 385                                    |
|   | II 1 324 564  | 344 672                                    |
|   | III 1 626 146   | 374 350                                    |
|   | IV 1 382 459  | 253 571                                    |
|   | V 1 214 950   | 322 394                                    |
|   | VI 1 947 335  | 475 164                                    |
|   | VII 3 067 170   | 685 647                                    |
|   | VIII 2 093 035  | 630 316                                    |
|   | IX 1 502 607  | 361 429                                    |
|   | X 1 364 083   | 289 275                                    |
|   | XI 1 249 270  | 325 835                                    |
|   | XII 1 257 514   | 451 030                                    |
| 2011  | I 1 315 529   | 537 714                                    |
|   | II 1 342 464  | 350 586                                    |
|   | III 1 674 005   | 419 251                                    |
|   | IV 1 397 696  | 302 955                                    |
|   | V 1 329 447   | 363 172                                    |
|   | VI 2 030 221  | 524 988                                    |
|   | VII 3 136 744   | 742 386                                    |
|   | VIII 2 201 610  | 711 930                                    |
|   | IX 1 570 153  | 399 788                                    |
|   | X 1 398 382   | 313 710                                    |
|   | XI 1 284 936  | 338 226                                    |
|   | XII 1 306 684   | 502 762                                    |
| *2012   | I 1 402 874   | 616 492                                    |
|   | II 1 458 832  | 431 306                                    |
|   | III 1 739 878   | 450 440                                    |
|   | IV 1 395 247  | 318 563                                    |
|   | V 1 340 572   | 388 081                                    |
|   | VI 2 130 407  | 554 784                                    |
|   | VII 3 025 894   | 732 438                                    |
|   | VIII 2 216 899  | 703 355                                    |
|   | IX 1 555 183  | 402 495                                    |
|   | X 1 396 297   | 324 800                                    |
|   | XI 1 311 438  | 355 989                                    |
|   | XII 1 343 611   | 525 213                                    |

<sup>1)</sup> Suomalaisien kuorma-autojen tekemä kuljetustyö – Transportarbete av finska lastbilar – Transportation by Finnish trucks and heavy lorries

<sup>2)</sup> Ml. leirintäalueet – Inkl. campingplatser – Incl. camping sites

Lähteet – Källor – Sources: SVT: Tilastokeskus, Tieliikenteen tavarankuljetukset, Majoitustilasto – FOS: Statistiskcentralen, Varustransporter inom vägtrafiken, Inkvarteringsstatistik – OSF: Statistics Finland, Goods transport by road, Accommodation statistics



27. Tieliikenneonnettomuudet – Vägtrafikolyckor – Road traffic accidents

Poliisin tietoon tulleet henkilövahinko-onnettomuudet – Olyckor med personskada som har kommit till polisens kännedom – Accidents involving personal injury recorded by the police

| Vuosi ja kuukausi<br>År och månad<br>Year and month | Onnettomuudet<br>Olyckor<br>Accidents |   | Uhrít – Offer – Victims     |  |  |  |   |                                    |  |  |  |   |     |
|---|---------------------------------------|---|-----------------------------|--|--|--|---|------------------------------------|--|--|--|---|-----|
|   | Yhteensä<br>Totalt<br>Total           | Kuolemaan<br>johtaneet<br>Med dödlig<br>utgång<br>Fatal | Kuolleet – Döda – Killed    |  |  |  |   | Loukkaantuneet – Skadade – Injured |  |  |  |   |     |
|   |                                       |   | Yhteensä<br>Totalt<br>Total | Jalan-<br>kulkijat<br>Gående<br>Pe-<br>destrians | Polku-<br>pyöräilijät<br>Cyklister<br>Cyclists | Moottori-<br>pyörä/<br>mopoiilijat <sup>1)</sup><br>Motorcykel/<br>moped <sup>1)</sup><br>Motorcycle/<br>moped <sup>1)</sup> | Henkilö-<br>autoilijat <sup>1)</sup><br>Person-<br>bilister <sup>1)</sup><br>Passenger<br>car <sup>1)</sup> | Yhteensä<br>Totalt<br>Total        | Jalan-<br>kulkijat<br>Gående<br>Pe-<br>destrians | Polku-<br>pyöräilijät<br>Cyklister<br>Cyclists | Moottori-<br>pyörä/<br>mopoiilijat <sup>1)</sup><br>Motorcykel/<br>moped <sup>1)</sup><br>Motorcycle/<br>moped <sup>1)</sup> | Henkilö-<br>autoilijat <sup>1)</sup><br>Person-<br>bilister <sup>1)</sup><br>Passenger<br>car <sup>1)</sup> |     |
| 2008 . . . .  | 6 881                                 | 321   | 344                         | 53   | 18   | 46   | 202   | 8 513                              | 595  | 1 003  | 1 659  | 4 486   |     |
| 2009 . . . .  | 6 414                                 | 255   | 279                         | 30   | 20   | 38   | 165   | 8 057                              | 546  | 894  | 1 773  | 4 252   |     |
| 2010 . . . .  | 6 072                                 | 241   | 272                         | 35   | 26   | 25   | 159   | 7 673                              | 522  | 835  | 1 626  | 4 053   |     |
| 2011 . . . .  | 6 408                                 | 273   | 292                         | 41   | 19   | 38   | 172   | 7 931                              | 607  | 942  | 1 737  | 3 995   |     |
| *2012 . . . .                                       | 5 717                                 | 235   | 255                         | 29   | 18   | 28   | 148   | 7 078                              | 514  | 821  | 1 268  | 3 835   |     |
| 2010  | I                                     | 308   | 9                           | 11   | 2  | 1  | 1   | 6                                  | 405  | 42   | 10   | 9   | 300 |
|   | II                                    | 372   | 18                          | 20   | 3  | -  | -   | 11                                 | 508  | 39   | 16   | 12  | 372 |
|   | III                                   | 290   | 12                          | 16   | 2  | -  | -   | 14                                 | 388  | 32   | 19   | 18  | 277 |
|   | IV                                    | 351   | 23                          | 24   | 3  | 2  | 3   | 16                                 | 446  | 27   | 44   | 110   | 232 |
|   | V                                     | 565   | 23                          | 24   | 3  | 4  | 3   | 10                                 | 700  | 47   | 98   | 220   | 289 |
|   | VI                                    | 716   | 22                          | 25   | 3  | 5  | 5   | 10                                 | 878  | 44   | 128  | 300   | 361 |
|   | VII                                   | 756   | 34                          | 39   | 3  | 4  | 5   | 24                                 | 931  | 36   | 119  | 317   | 402 |
|   | VIII                                  | 684   | 20                          | 26   | 1  | 5  | 1   | 18                                 | 841  | 45   | 128  | 275   | 347 |
|   | IX                                    | 570   | 22                          | 23   | 4  | 1  | 3   | 14                                 | 718  | 41   | 114  | 202   | 299 |
|   | X                                     | 525   | 21                          | 21   | 5  | 2  | 4   | 9                                  | 652  | 51   | 85   | 123   | 341 |
|   | XI                                    | 480   | 17                          | 19   | 3  | 1  | -   | 9                                  | 622  | 71   | 52   | 32  | 397 |
|   | XII                                   | 455   | 20                          | 24   | 3  | 1  | -   | 18                                 | 584  | 47   | 22   | 8   | 436 |
| 2011  | I                                     | 396   | 15                          | 17   | -  | -  | -   | 15                                 | 504  | 47   | 16   | 7   | 369 |
|   | II                                    | 352   | 21                          | 25   | 4  | -  | -   | 18                                 | 463  | 54   | 10   | 6   | 343 |
|   | III                                   | 339   | 10                          | 12   | 3  | -  | -   | 8                                  | 466  | 48   | 23   | 21  | 320 |
|   | IV                                    | 367   | 11                          | 12   | 1  | 3  | -   | 8                                  | 456  | 29   | 52   | 129   | 207 |
|   | V                                     | 590   | 26                          | 27   | 2  | 1  | 5   | 16                                 | 733  | 45   | 95   | 252   | 298 |
|   | VI                                    | 728   | 39                          | 39   | 4  | 4  | 11  | 16                                 | 923  | 25   | 119  | 285   | 438 |
|   | VII                                   | 738   | 27                          | 31   | 2  | 2  | 4   | 23                                 | 930  | 46   | 114  | 319   | 398 |
|   | VIII                                  | 702   | 35                          | 35   | 1  | 2  | 14  | 16                                 | 817  | 39   | 140  | 283   | 313 |
|   | IX                                    | 614   | 21                          | 22   | 4  | 1  | 4   | 10                                 | 725  | 46   | 129  | 211   | 296 |
|   | X                                     | 533   | 18                          | 19   | 5  | 4  | -   | 9                                  | 638  | 60   | 101  | 122   | 289 |
|   | XI                                    | 532   | 16                          | 18   | 4  | 1  | -   | 12                                 | 637  | 72   | 97   | 78  | 329 |
|   | XII                                   | 517   | 34                          | 35   | 11   | 1  | -   | 21                                 | 639  | 96   | 46   | 24  | 395 |
| *2012   | I                                     | 433   | 25                          | 28   | 4  | -  | 1   | 20                                 | 553  | 51   | 16   | 11  | 389 |
|   | II                                    | 369   | 16                          | 17   | 2  | -  | -   | 13                                 | 480  | 38   | 11   | 6   | 361 |
|   | III                                   | 279   | 18                          | 19   | 1  | -  | 1   | 13                                 | 336  | 33   | 22   | 22  | 218 |
|   | IV                                    | 319   | 15                          | 17   | 3  | 2  | -   | 11                                 | 405  | 34   | 29   | 58  | 245 |
|   | V                                     | 513   | 18                          | 23   | -  | 2  | 4   | 13                                 | 607  | 39   | 96   | 187   | 244 |
|   | VI                                    | 553   | 24                          | 25   | 2  | 2  | 3   | 15                                 | 647  | 34   | 88   | 188   | 292 |
|   | VII                                   | 598   | 27                          | 29   | 5  | 1  | 7   | 11                                 | 744  | 33   | 104  | 257   | 303 |
|   | VIII                                  | 686   | 25                          | 27   | 1  | 3  | 5   | 13                                 | 827  | 45   | 154  | 235   | 345 |
|   | IX                                    | 587   | 27                          | 28   | 2  | 5  | 5   | 13                                 | 702  | 43   | 131  | 156   | 334 |
|   | X                                     | 500   | 15                          | 16   | 2  | 2  | 1   | 9                                  | 621  | 50   | 81   | 89  | 329 |
|   | XI                                    | 477   | 12                          | 12   | 5  | -  | 1   | 6                                  | 593  | 73   | 75   | 54  | 333 |
|   | XII                                   | 403   | 13                          | 14   | 2  | 1  | -   | 11                                 | 563  | 41   | 14   | 5   | 442 |
| *2013   | I                                     | 311   | 18                          | 19   | 3  | -  | -   | 15                                 | 410  | 38   | 13   | 9   | 309 |

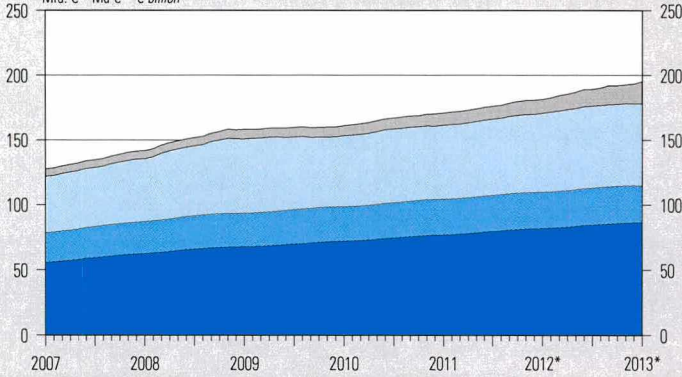
<sup>1)</sup> Käsittää sekä kuljettajat että matkustajat – Inkl. både förare och passagerare – Comprising both drivers and passengers

Lähde – Källa – Source: SVT: Tilastokeskus, Tieliikenneonnettomuudet – FOS: Statistiska centralen, Vägtrafikolyckor – OSF: Statistics Finland, Road traffic accidents



Suomen rahalaitosten euromääräiset lainat euroalueelle  
Finländska monetära finansinstituts (MFI) utlåning i euro till euroområdet  
Euro-denominated loans of Finnish financial institutions to the euro area

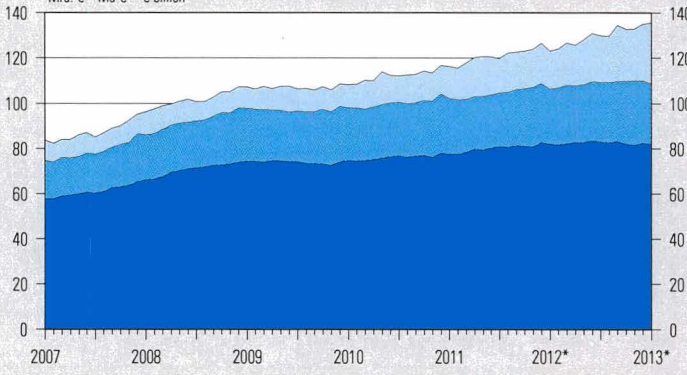
Mrd. € – Md € – € billion



Lähde – Källa – Source: Suomen Pankki – Finlands Bank – Bank of Finland

Suomen rahalaitoksiin tehdyt euromääräiset talletukset euroalueelta  
Finländska monetära finansinstituts (MFI) inlåning i euro från euroområdet  
Euro-denominated deposits made to Finnish financial institutions from the euro area

Mrd. € – Md € – € billion



Lähde – Källa – Source: Suomen Pankki – Finlands Bank – Bank of Finland

Osakeindeksi OMX Helsinki – Aktieindex OMX Helsinki – Share index OMX Helsinki

28.12.1990 = 1 000



Lähteet – Källor – Sources: Suomen Pankki; NASDAQ OMX Helsinki Oy – Finlands Bank; NASDAQ OMX Helsinki Oy – Bank of Finland; NASDAQ OMX Helsinki Ltd.

- Muut  
Övriga  
Other
- Yritykset ja asuntoyhteisöt  
Icke-finansiella företag och bostadssamfund  
Non-financial corporations and housing corporations
- Kotitaloudet <sup>1)</sup> – Hushåll <sup>1)</sup> – Households <sup>1)</sup>:
- Kulutusluotot ja muut lainat  
Konsumtionskrediter och övriga lån  
Consumer credit and other loans
- Asuntolainat  
Bostadslån  
Housing loans

<sup>1)</sup> Ml. kotitalouksia palvelevat voittoa tavoittelemattomat yhteisöt – Inkl. hushållens icke-vinstsyftande organisationer – Incl. non-profit institutions serving households

- Muut  
Övriga  
Other
- Yritykset ja asuntoyhteisöt  
Icke-finansiella företag och bostadssamfund  
Non-financial corporations and housing corporations
- Kotitaloudet <sup>1)</sup> – Hushåll <sup>1)</sup> – Households <sup>1)</sup>

<sup>1)</sup> Ml. kotitalouksia palvelevat voittoa tavoittelemattomat yhteisöt – Inkl. hushållens icke-vinstsyftande organisationer – Incl. non-profit institutions serving households



## 28. Keskeisiä euron kurseja – Viktiga eurokurser – Key euro exchange rates

| Päivä-<br>keskiarvoja<br>Dags-<br>medeltal<br>Daily<br>averages | USA (dollari)<br>USA (dollar)<br>US (dollar)   | Kanada (dollari)<br>Canada (dollar)<br>Canada (dollar)   | Britannia (punta)<br>Storbritannien<br>(pound)<br>United Kingdom<br>(pound)  | Ruotsi (kruunu)<br>Sverige (krona)<br>Sweden (krona)   | Norja (kruunu)<br>Norge (krone)<br>Norway (krone)  | Tanska (kruunu)<br>Danmark (krone)<br>Denmark (krone)  | Sveitsi (frangi)<br>Schweiz (franc)<br>Switzerland<br>(franc)  | Venäjä (rupla)<br>Ryssland (rublel)<br>Russia (rouble)   | Japani (jeni)<br>Japan (yen)<br>Japan (yen)  |
|---|--|--|--|--|--|--|--|--|--|
|   | USD  | CAD  | GBP  | SEK  | NOK  | DKK  | CHF  | RUB  | JPY  |
| 2008  | 1,4708   | 1,5594   | 0,79628  | 9,6152   | 8,2237   | 7,4560   | 1,5874   | 36,4207  | 152,45   |
| 2009  | 1,3948   | 1,5850   | 0,89094  | 10,6191  | 8,7278   | 7,4462   | 1,5100   | 44,1376  | 130,34   |
| 2010  | 1,3257   | 1,3651   | 0,85784  | 9,5373   | 8,0043   | 7,4473   | 1,3803   | 40,2629  | 116,24   |
| 2011  | 1,3920   | 1,3761   | 0,86788  | 9,0298   | 7,7934   | 7,4506   | 1,2326   | 40,8846  | 110,96   |
| 2012  | 1,2848   | 1,2842   | 0,81087  | 8,7041   | 7,4751   | 7,4437   | 1,2053   | 39,9262  | 102,49   |
| 2011  | I 1,3360<br>II 1,3649<br>III 1,3999<br>IV 1,4442<br>V 1,4349<br>VI 1,4388<br>VII 1,4264<br>VIII 1,4343<br>IX 1,3770<br>X 1,3706<br>XI 1,3556<br>XII 1,3179 | 1,3277<br>1,3484<br>1,3672<br>1,3834<br>1,3885<br>1,4063<br>1,3638<br>1,4071<br>1,3794<br>1,3981<br>1,3897<br>1,3481 | 0,84712<br>0,84635<br>0,86653<br>0,88291<br>0,87788<br>0,88745<br>0,88476<br>0,87668<br>0,87172<br>0,87036<br>0,85740<br>0,84405 | 8,9122<br>8,7882<br>8,8864<br>8,9702<br>8,9571<br>9,1125<br>9,1340<br>9,1655<br>9,1343<br>9,1138<br>9,1387<br>9,0184 | 7,8199<br>7,8206<br>7,8295<br>7,8065<br>7,8384<br>7,8302<br>7,7829<br>7,7882<br>7,7243<br>7,7474<br>7,7868<br>7,7451 | 7,4518<br>7,4555<br>7,4574<br>7,4574<br>7,4566<br>7,4579<br>7,4560<br>7,4498<br>7,4462<br>7,4442<br>7,4412<br>7,4341 | 1,2779<br>1,2974<br>1,2867<br>1,2977<br>1,2537<br>1,2092<br>1,1766<br>1,1203<br>1,2005<br>1,2295<br>1,2307<br>1,2276 | 40,2557<br>39,9469<br>39,8061<br>40,5363<br>40,0573<br>40,2670<br>39,8343<br>41,2954<br>42,3239<br>42,8569<br>41,8082<br>41,5686 | 110,38<br>112,77<br>114,40<br>120,42<br>116,47<br>115,75<br>113,26<br>110,43<br>105,75<br>105,06<br>105,02<br>102,55 |
| 2012  | I 1,2905<br>II 1,3224<br>III 1,3201<br>IV 1,3162<br>V 1,2789<br>VI 1,2526<br>VII 1,2288<br>VIII 1,2400<br>IX 1,2856<br>X 1,2974<br>XI 1,2828<br>XII 1,3119 | 1,3073<br>1,3193<br>1,3121<br>1,3068<br>1,2916<br>1,2874<br>1,2461<br>1,2315<br>1,2583<br>1,2801<br>1,2787<br>1,2984 | 0,83210<br>0,83696<br>0,83448<br>0,82188<br>0,80371<br>0,80579<br>0,78827<br>0,78884<br>0,79821<br>0,80665<br>0,80389<br>0,81237 | 8,8503<br>8,8196<br>8,8873<br>8,8650<br>8,9924<br>8,8743<br>8,5451<br>8,2805<br>8,4929<br>8,6145<br>8,6076<br>8,6512 | 7,6752<br>7,5522<br>7,5315<br>7,5698<br>7,5655<br>7,5401<br>7,4579<br>7,3239<br>7,3945<br>7,4076<br>7,3371<br>7,3503 | 7,4353<br>7,4341<br>7,4354<br>7,4393<br>7,4335<br>7,4325<br>7,4384<br>7,4454<br>7,4539<br>7,4582<br>7,4587<br>7,4604 | 1,2108<br>1,2071<br>1,2061<br>1,2023<br>1,2012<br>1,2011<br>1,2011<br>1,2011<br>1,2089<br>1,2098<br>1,2052<br>1,2091 | 40,4394<br>39,4232<br>38,7804<br>38,8087<br>39,5585<br>41,1766<br>39,9467<br>39,6334<br>40,4006<br>40,3558<br>40,2505<br>40,3114 | 99,33<br>103,77<br>108,88<br>107,00<br>101,97<br>99,26<br>97,07<br>97,58<br>100,49<br>102,47<br>103,94<br>109,71     |
| 2013  | I 1,3288<br>II 1,3359  | 1,3189<br>1,3477   | 0,83271<br>0,86250   | 8,6217<br>8,5083   | 7,3821<br>7,4232   | 7,4614<br>7,4598   | 1,2288<br>1,2298   | 40,1847<br>40,3342   | 118,34<br>124,40   |

Lähde – Källa – Source: Suomen Pankki – Finlands Bank – Bank of Finland

## 29. Euron muuntokurssit – Omräkningskurser för euron – Euro conversion rates

| Maa ja entinen valuutta<br>Land och tidigare valuta<br>Country and the previous currency             | Yhden euron arvo entisessä valuutassa<br>Värdet av en euro uttryckt i tidigare valuta<br>Value of one euro in the previous currency |
|--|---|
| Alankomaat (guldeni) – Nederländerna (gulden) – Netherlands (guilder)                                | 2,20371   |
| Belgia (frangi) – Belgien (franc) – Belgium (franc)  | 40,3399   |
| Espanja (peseta) – Spanien (peseta) – Spain (peseta)   | 166,386   |
| Irlanti (punta) – Irland (pund) – Ireland (pound)  | 0,787564  |
| Italia (liira) – Italien (lira) – Italy (lira)   | 1 936,27  |
| Itävalta (šillinki) – Österrike (schilling) – Austria (schilling)                                    | 13,7603   |
| Kreikka (drakma) <sup>1)</sup> – Grekland (drakma) <sup>1)</sup> – Greece (drachma) <sup>1)</sup>    | 340,750   |
| Kypros (punta) <sup>2)</sup> – Cyprien (pund) <sup>2)</sup> – Cyprus (pound) <sup>2)</sup>           | 0,585274  |
| Luxemburg (frangi) – Luxemburg (franc) – Luxembourg (franc)  | 40,3399   |
| Malta (liira) <sup>2)</sup> – Malta (lira) <sup>2)</sup> – Malta (lira) <sup>2)</sup>                | 0,429300  |
| Portugali (escudo) – Portugal (escudo) – Portugal (escudo)   | 200,482   |
| Ranska (frangi) – Frankrike (franc) – France (franc)   | 6,55957   |
| Saksa (markka) – Tyskland (mark) – Germany (mark)  | 1,95583   |
| Slovakia (koruna) <sup>3)</sup> – Slovakien (koruna) <sup>3)</sup> – Slovakia (koruna) <sup>3)</sup> | 30,1260   |
| Slovenia (tolar) <sup>4)</sup> – Slovenien (tolar) <sup>4)</sup> – Slovenia (tolar) <sup>4)</sup>    | 239,640   |
| Suomi (markka) – Finland (mark) – Finland (markka)   | 5,94573   |
| Viro (kruunu) <sup>5)</sup> – Estland (kroon) <sup>5)</sup> – Estonia (kroon) <sup>5)</sup>          | 15,6466   |

<sup>1)</sup> 1.1.2001 alkaen – Fr.o.m. 1.1.2001 – From 1 January 2001

<sup>2)</sup> 1.1.2008 alkaen – Fr.o.m. 1.1.2008 – From 1 January 2008

<sup>3)</sup> 1.1.2009 alkaen – Fr.o.m. 1.1.2009 – From 1 January 2009

<sup>4)</sup> 1.1.2007 alkaen – Fr.o.m. 1.1.2007 – From 1 January 2007

<sup>5)</sup> 1.1.2011 alkaen – Fr.o.m. 1.1.2011 – From 1 January 2011

Lähde – Källa – Source: Suomen Pankki – Finlands Bank – Bank of Finland



**30. Suomen rahalaitosten uudet lainat yrityksille ja kotitalouksille**  
**Finländska monetära finansinstituttill utlåning till företag och hushåll**  
**New loans by Finnish monetary financial institutions to non-financial corporations and households**

| Euromääräiset uudet lainat euroalueelle – Nytlåning i euro till euroområdet – Euro-denominated new loans to the euro area |   |   |  |   |   |   |                             |   |   |
|---|---|---|--|---|---|---|-----------------------------|---|---|
| Vuosi ja kuukausi<br>År och månad<br>Year and month   | Yritykset ja asuntoyhteisöt<br>Icke-finansiella företag och bostadssamfund<br>Non-financial corporations and housing corporations |   | Kotitaloudet ja kotitalouksia palvelevat voittoja tavoittelemattomat yhteisöt<br>Hushåll och hushållens icke-vinstsyftande organisationer<br>Households and non-profit institutions serving households |   |   |   | Yhteensä<br>Totalt<br>Total | Tililuotot<br>Kontokreditit<br>Overdrafts | Tililuotot<br>Kontokreditit<br>Overdrafts |
|   | Yhteensä<br>Totalt<br>Total   | Tililuotot<br>Kontokreditit<br>Overdrafts | Yhteensä<br>Totalt<br>Total  | Tililuotot <sup>1)</sup><br>Kontokreditit <sup>1)</sup><br>Overdrafts <sup>1)</sup> | Asuntolainat<br>Bostadslån<br>Housing loans | Kulutusluotot <sup>1)</sup><br>Konsumtionskreditit <sup>1)</sup><br>Consumer credit <sup>1)</sup> |                             |   |   |
| Milj. € – Mn € – € million  |   |   |  |   |   |   |                             |   |   |
| 2008  | 78 859  | 24 491                                    | 71 201   | 35 604  | 26 669                                      | 3 918   | 5 010                       | 150 060                                   | 60 096                                    |
| 2009  | 74 945  | 24 095                                    | 67 035   | 40 055  | 19 739                                      | 3 289   | 3 952                       | 141 980                                   | 64 150                                    |
| 2010  | 86 012  | 31 590                                    | 75 825   | 46 948  | 20 972                                      | 3 495   | 4 410                       | 161 838                                   | 78 538                                    |
| 2011  | 82 873  | 45 436                                    | 82 064   | 51 131  | 22 537                                      | 3 848   | 4 545                       | 164 935                                   | 96 569                                    |
| *2012   | 85 877  | 50 860                                    | 82 878   | 52 580  | 21 682                                      | 4 247   | 4 368                       | 168 756                                   | 103 440                                   |
| *2012 I   | 6 693   | 3 957                                     | 6 340  | 4 313   | 1 397                                       | 310   | 320                         | 13 033                                    | 8 270                                     |
| II  | 6 751   | 4 058                                     | 6 536  | 4 309   | 1 566                                       | 345   | 315                         | 13 287                                    | 8 367                                     |
| III   | 6 880   | 4 157                                     | 6 835  | 4 270   | 1 843                                       | 405   | 317                         | 13 716                                    | 8 427                                     |
| IV  | 6 895   | 4 424                                     | 6 911  | 4 371   | 1 851                                       | 358   | 332                         | 13 806                                    | 8 794                                     |
| V   | 7 334   | 4 351                                     | 7 462  | 4 402   | 2 293                                       | 376   | 390                         | 14 796                                    | 8 753                                     |
| VI  | 8 121   | 4 386                                     | 7 264  | 4 334   | 2 111                                       | 364   | 456                         | 15 385                                    | 8 720                                     |
| VII   | 6 908   | 4 230                                     | 6 847  | 4 450   | 1 719                                       | 353   | 325                         | 13 755                                    | 8 680                                     |
| VIII  | 6 280   | 4 182                                     | 7 110  | 4 463   | 1 913                                       | 369   | 364                         | 13 389                                    | 8 645                                     |
| IX  | 6 961   | 4 350                                     | 6 761  | 4 348   | 1 744                                       | 345   | 324                         | 13 722                                    | 8 698                                     |
| X   | 6 785   | 4 235                                     | 7 102  | 4 343   | 1 865                                       | 371   | 523                         | 13 887                                    | 8 579                                     |
| XI  | 7 234   | 4 251                                     | 7 001  | 4 491   | 1 827                                       | 341   | 342                         | 14 236                                    | 8 742                                     |
| XII   | 9 035   | 4 279                                     | 6 709  | 4 486   | 1 553                                       | 310   | 360                         | 15 744                                    | 8 765                                     |
| *2013 I   | 7 547   | 4 204                                     | 6 760  | 4 442   | 1 578                                       | 379   | 361                         | 14 307                                    | 8 645                                     |
| Korko, % – Ränta, % – Interest rate, %  |   |   |  |   |   |   |                             |   |   |
| 2008  | 5,37  | 5,77                                      | 8,57   | 11,98   | 5,01  | 5,84  | 5,41                        | 6,89                                      | 9,45                                      |
| 2009  | 2,51  | 2,74                                      | 6,24   | 8,64  | 2,45  | 3,69  | 2,98                        | 4,27                                      | 6,43                                      |
| 2010  | 2,10  | 2,32                                      | 5,30   | 7,21  | 1,98  | 3,38  | 2,71                        | 3,62                                      | 5,27                                      |
| 2011  | 2,65  | 2,60                                      | 5,57   | 7,23  | 2,49  | 3,94  | 3,32                        | 4,11                                      | 5,05                                      |
| *2012   | 2,09  | 1,98                                      | 5,19   | 6,81  | 1,97  | 4,01  | 2,64                        | 3,62                                      | 4,44                                      |
| *2012 I   | 2,43  | 2,22                                      | 5,81   | 7,22  | 2,40  | 4,02  | 3,38                        | 4,07                                      | 4,83                                      |
| II  | 2,32  | 2,13                                      | 5,63   | 7,14  | 2,31  | 4,29  | 2,82                        | 3,95                                      | 4,71                                      |
| III   | 2,20  | 2,05                                      | 5,44   | 7,20  | 2,16  | 3,97  | 2,81                        | 3,82                                      | 4,66                                      |
| IV  | 2,10  | 2,01                                      | 5,25   | 6,91  | 2,04  | 3,99  | 2,70                        | 3,68                                      | 4,45                                      |
| V   | 2,05  | 2,00                                      | 4,99   | 6,84  | 1,98  | 4,01  | 2,62                        | 3,53                                      | 4,44                                      |
| VI  | 2,15  | 2,02                                      | 5,11   | 6,99  | 1,98  | 4,07  | 2,51                        | 3,55                                      | 4,49                                      |
| VII   | 1,97  | 1,91                                      | 5,16   | 6,70  | 1,90  | 4,02  | 2,55                        | 3,56                                      | 4,37                                      |
| VIII  | 1,93  | 1,88                                      | 4,96   | 6,63  | 1,78  | 3,88  | 2,34                        | 3,54                                      | 4,33                                      |
| IX  | 2,01  | 1,86                                      | 5,15   | 6,80  | 1,76  | 4,14  | 2,31                        | 3,56                                      | 4,33                                      |
| X   | 1,96  | 1,86                                      | 4,85   | 6,50  | 1,77  | 3,90  | 2,77                        | 3,44                                      | 4,21                                      |
| XI  | 1,92  | 1,90                                      | 4,89   | 6,41  | 1,79  | 3,95  | 2,40                        | 3,38                                      | 4,22                                      |
| XII   | 2,04  | 1,95                                      | 5,01   | 6,40  | 1,81  | 3,88  | 2,44                        | 3,30                                      | 4,23                                      |
| *2013 I   | 1,93  | 2,03                                      | 5,02   | 6,41  | 1,93  | 3,87  | 2,56                        | 3,39                                      | 4,28                                      |

<sup>1)</sup> Rahalaitosten kotitalouksille myöntämät korttiluotot luokitellaan sekkiuottoihin (tililuotot) – De kortkrediter som penninginstitutena beviljar hushållen klassificeras som checkkrediter (kontokrediter) – Credit card credits from financial institutions to households are classified as overdraft facilities

Lähde – Källa – Source: Suomen Pankki – Finlands Bank – Bank of Finland





**31. Suomen rahalaitosten lainat yleisölle sektoreittain ja rahalaitosryhmittäin**  
**Finländska monetära finansinstituts (MFI) utlåning till allmänheten efter sektor och MFI-kategori**  
**Loans to the public by Finnish monetary financial institutions (MFIs) by sector and MFI sub-category**

| Vuoden ja kuukauden lopussa<br>I slutet av året och månaden<br>At the end of year and month | Euromääräiset lainat euroalueelle – Utlåning i euro till euroområdet – Euro-denominated loans to the euro area                     |   |   |                    |                    | Rahalaitosryhmittäin – Efter MFI-kategori – By MFI sub-category |  |  |  |   |
|---|--|---|---|--------------------|--------------------|---|--|--|--|---|
|   | Yritykset ja asuntoyhteisöt<br>Icke-finansiella företag och bostads-samfund<br>Non-financial corporations and housing corporations | Kotitaloudet ja kotitalouksia palvelevat<br>voittoja tavoittelemattomat yhteisöt<br>Hushåll och hushållens icke-vinstsyftande organisationer<br>Households and non-profit institutions serving households |   | Yhteensä<br>Totalt | Yhteensä<br>Totalt | Liikepankit<br>Affärs-banker<br>Commercial banks                | Osuuspankit<br>Andels-banker<br>Co-operative banks | Säästöpankit<br>Spar-banker<br>Savings banks | Ulkomaiset sivukonttorit<br>Utländska filialer<br>Foreign branches | Muut luotto-laitokset<br>Övriga kreditinstitut<br>Other credit institutions |
|   |  | Yhteensä<br>Totalt  | Asuntolainat<br>Bostadslån<br>Housing loans |                    |                    |   |  |  |  |   |

Kanta, milj. € – Ställning, mn € – Stock, € million

|            |        |         |        |        |         |        |        |       |       |        |
|------------|--------|---------|--------|--------|---------|--------|--------|-------|-------|--------|
| 2008.....  | 57 594 | 93 416  | 67 632 | 25 783 | 151 010 | 83 965 | 34 512 | 4 956 | 9 224 | 18 354 |
| 2009.....  | 54 093 | 98 388  | 71 860 | 26 527 | 152 480 | 82 511 | 35 567 | 5 278 | 7 811 | 21 313 |
| 2010.....  | 56 471 | 104 273 | 76 747 | 27 526 | 160 744 | 86 485 | 37 256 | 5 440 | 7 941 | 23 622 |
| 2011.....  | 60 361 | 109 551 | 81 781 | 27 770 | 169 912 | 88 276 | 37 710 | 5 623 | 5 525 | 32 778 |
| *2012..... | 63 282 | 114 798 | 86 346 | 28 452 | 178 080 | 93 766 | 39 773 | 6 193 | 6 224 | 32 125 |
| *2012 I    | 60 997 | 109 726 | 81 884 | 27 841 | 170 723 | 92 412 | 37 929 | 5 620 | 5 679 | 29 082 |
| II         | 61 647 | 109 984 | 82 119 | 27 865 | 171 631 | 92 636 | 37 864 | 5 636 | 5 918 | 29 577 |
| III        | 61 930 | 110 468 | 82 546 | 27 922 | 172 398 | 92 618 | 38 008 | 5 700 | 5 974 | 30 098 |
| IV         | 62 592 | 110 892 | 82 893 | 27 999 | 173 484 | 93 167 | 38 254 | 5 739 | 6 096 | 30 228 |
| V          | 62 741 | 111 622 | 83 524 | 28 098 | 174 363 | 93 321 | 37 723 | 5 813 | 6 071 | 31 436 |
| VI         | 63 307 | 112 422 | 84 227 | 28 194 | 175 729 | 93 666 | 38 325 | 5 932 | 6 096 | 31 711 |
| VII        | 63 287 | 112 851 | 84 508 | 28 343 | 176 138 | 93 787 | 38 613 | 5 958 | 6 282 | 31 498 |
| VIII       | 63 269 | 113 442 | 84 980 | 28 463 | 176 711 | 93 990 | 38 995 | 5 992 | 6 300 | 31 434 |
| IX         | 63 405 | 113 909 | 85 466 | 28 444 | 177 314 | 94 099 | 39 443 | 6 063 | 5 977 | 31 732 |
| X          | 63 256 | 114 327 | 85 775 | 28 551 | 177 582 | 94 013 | 39 291 | 6 097 | 6 051 | 32 130 |
| XI         | 63 528 | 114 701 | 86 140 | 28 561 | 178 229 | 94 154 | 39 626 | 6 153 | 6 165 | 32 131 |
| XII        | 63 282 | 114 798 | 86 346 | 28 452 | 178 080 | 93 766 | 39 773 | 6 193 | 6 224 | 32 125 |
| *2013 I    | 63 370 | 114 718 | 86 364 | 28 354 | 178 088 | 93 610 | 40 050 | 6 219 | 6 319 | 31 889 |

Korko, % – Ränta, % – Interest rate, %

|            |      |      |      |      |      |      |      |      |      |      |
|------------|------|------|------|------|------|------|------|------|------|------|
| 2008.....  | 4,84 | 5,23 | 4,83 | 6,28 | 5,08 | 5,04 | 4,88 | 5,16 | 4,51 | 5,89 |
| 2009.....  | 2,34 | 2,52 | 2,12 | 3,64 | 2,46 | 2,33 | 2,37 | 2,43 | 2,06 | 3,28 |
| 2010.....  | 2,48 | 2,45 | 2,05 | 3,55 | 2,46 | 2,37 | 2,33 | 2,56 | 2,23 | 3,06 |
| 2011.....  | 2,84 | 2,88 | 2,51 | 3,96 | 2,86 | 2,77 | 2,78 | 3,10 | 2,80 | 3,19 |
| *2012..... | 1,95 | 2,01 | 1,63 | 3,15 | 1,99 | 1,86 | 1,95 | 2,24 | 2,06 | 2,33 |
| *2012 I    | 2,72 | 2,83 | 2,47 | 3,89 | 2,79 | 2,66 | 2,75 | 3,08 | 2,78 | 3,23 |
| II         | 2,63 | 2,78 | 2,42 | 3,84 | 2,73 | 2,58 | 2,72 | 3,03 | 2,68 | 3,14 |
| III        | 2,52 | 2,70 | 2,34 | 3,77 | 2,64 | 2,48 | 2,65 | 2,97 | 2,62 | 3,05 |
| IV         | 2,44 | 2,62 | 2,26 | 3,68 | 2,55 | 2,39 | 2,58 | 2,87 | 2,50 | 2,98 |
| V          | 2,39 | 2,54 | 2,18 | 3,62 | 2,49 | 2,33 | 2,51 | 2,78 | 2,41 | 2,89 |
| VI         | 2,33 | 2,48 | 2,11 | 3,59 | 2,43 | 2,28 | 2,45 | 2,71 | 2,36 | 2,80 |
| VII        | 2,24 | 2,39 | 2,02 | 3,48 | 2,33 | 2,18 | 2,34 | 2,63 | 2,29 | 2,73 |
| VIII       | 2,16 | 2,30 | 1,93 | 3,40 | 2,25 | 2,10 | 2,26 | 2,55 | 2,21 | 2,63 |
| IX         | 2,09 | 2,21 | 1,83 | 3,34 | 2,17 | 2,03 | 2,16 | 2,42 | 2,17 | 2,55 |
| X          | 2,03 | 2,12 | 1,75 | 3,23 | 2,09 | 1,94 | 2,09 | 2,35 | 2,10 | 2,46 |
| XI         | 1,99 | 2,05 | 1,68 | 3,18 | 2,03 | 1,90 | 2,00 | 2,28 | 2,01 | 2,40 |
| XII        | 1,95 | 2,01 | 1,63 | 3,15 | 1,99 | 1,86 | 1,95 | 2,24 | 2,06 | 2,33 |
| *2013 I    | 1,93 | 1,97 | 1,59 | 3,13 | 1,96 | 1,83 | 1,92 | 2,21 | 2,05 | 2,30 |



**31. Suomen rahalaitosten lainat yleisölle sektoreittain ja rahalaitosryhmittäin (jatk.)  
Finländska monetära finansinstituten (MFI) utlåning till allmänheten efter sektor och MFI-kategori (forts.)  
Loans to the public by Finnish monetary financial institutions (MFIs) by sector and MFI sub-category (cont.)**

| Vuoden ja<br>kuukauden<br>lopussa<br>I slutet av året<br>och månaden<br>At the end of<br>year and month | Euromääräiset lainat euroalueelle – Utlåning i euro till<br>euroområdet – Euro-denominated loans to the euro area   |   |   | Valuuttalainat<br>euroalueelle<br>Utlåning i utländsk<br>valuta<br>till euroområdet<br>Foreign currency<br>loans to the euro<br>area | Lainat<br>euroalueelle<br>yhteensä<br>Utlåning till<br>euroområdet<br>totalt<br>Loans to the<br>euro area,<br>total | Lainat<br>euroalueen<br>ulkopuolelle<br>euroområdet<br>Utlåning utanför<br>euroområdet<br>Loans outside<br>the euro area | Yhteensä<br>Totalt<br>Total |
|---|---|---|---|--|---|--|-----------------------------|
|   | Rahoitus- ja vakuutus-<br>laitokset (pl. rahalaitokset)<br>Finansiella företag och<br>försäkringsföretag (exkl.<br>monetära finansinstitut)<br>Financial and insurance<br>corporations (excl. MFIs) | Julkisyhteisöt<br>Offentlig sektor<br>General<br>government | Euromääräiset<br>lainat yhteensä<br>Utlåning i euro<br>totalt<br>Euro-denominated<br>loans, total |  |   |  |                             |

Kanta, milj. € – Ställning, mn € – Stock, € million

|                 |       |       |         |       |         |        |         |
|-----------------|-------|-------|---------|-------|---------|--------|---------|
| 2008 . . . . .  | 1 318 | 5 777 | 158 105 | 2 814 | 160 919 | 4 577  | 165 497 |
| 2009 . . . . .  | 1 490 | 6 343 | 160 313 | 2 058 | 162 371 | 3 507  | 165 879 |
| 2010 . . . . .  | 1 645 | 8 019 | 170 409 | 2 077 | 172 486 | 6 418  | 178 904 |
| 2011 . . . . .  | 2 813 | 8 251 | 180 977 | 5 701 | 186 678 | 26 658 | 213 336 |
| *2012 . . . . . | 6 107 | 9 292 | 193 479 | 6 798 | 200 277 | 24 118 | 224 395 |
| *2012 I         | 2 487 | 8 299 | 181 509 | 6 166 | 187 675 | 25 784 | 213 458 |
| II              | 2 830 | 8 315 | 182 776 | 6 067 | 188 842 | 23 274 | 212 117 |
| III             | 3 708 | 8 448 | 184 554 | 6 135 | 190 688 | 23 028 | 213 716 |
| IV              | 3 724 | 8 488 | 185 696 | 5 968 | 191 664 | 23 478 | 215 142 |
| V               | 4 309 | 8 493 | 187 166 | 5 839 | 193 004 | 24 419 | 217 424 |
| VI              | 4 824 | 8 661 | 189 213 | 5 928 | 195 141 | 27 049 | 222 191 |
| VII             | 4 520 | 8 730 | 189 388 | 6 356 | 195 744 | 26 562 | 222 306 |
| VIII            | 4 986 | 8 695 | 190 393 | 6 306 | 196 699 | 26 611 | 223 310 |
| IX              | 6 276 | 8 728 | 192 317 | 6 625 | 198 943 | 27 306 | 226 248 |
| X               | 5 978 | 8 686 | 192 246 | 6 750 | 198 997 | 26 226 | 225 223 |
| XI              | 5 610 | 9 067 | 192 906 | 6 846 | 199 751 | 24 258 | 224 010 |
| XII             | 6 107 | 9 292 | 193 479 | 6 798 | 200 277 | 24 118 | 224 395 |
| *2013 I         | 7 780 | 9 408 | 195 276 | 7 106 | 202 382 | 26 526 | 228 908 |

Korko, % – Ränta, % – Interest rate, %

|                 |      |      |      |      |      |    |    |
|-----------------|------|------|------|------|------|----|----|
| 2008 . . . . .  | 4,37 | 4,32 | 5,04 | 4,04 | 5,03 | .. | .. |
| 2009 . . . . .  | 1,82 | 2,57 | 2,45 | 1,84 | 2,45 | .. | .. |
| 2010 . . . . .  | 2,40 | 2,17 | 2,44 | 2,46 | 2,44 | .. | .. |
| 2011 . . . . .  | 2,20 | 2,48 | 2,83 | 2,69 | 2,83 | .. | .. |
| *2012 . . . . . | 0,82 | 1,58 | 1,93 | 1,64 | 1,92 | .. | .. |
| *2012 I         | 2,19 | 2,43 | 2,77 | 2,53 | 2,76 | .. | .. |
| II              | 1,89 | 2,39 | 2,70 | 2,45 | 2,69 | .. | .. |
| III             | 1,42 | 2,29 | 2,60 | 2,33 | 2,59 | .. | .. |
| IV              | 1,38 | 2,20 | 2,51 | 2,35 | 2,51 | .. | .. |
| V               | 1,26 | 2,11 | 2,44 | 2,36 | 2,44 | .. | .. |
| VI              | 1,15 | 2,01 | 2,37 | 2,33 | 2,37 | .. | .. |
| VII             | 1,14 | 1,95 | 2,29 | 2,19 | 2,28 | .. | .. |
| VIII            | 1,04 | 1,92 | 2,20 | 2,17 | 2,20 | .. | .. |
| IX              | 0,89 | 1,81 | 2,11 | 1,93 | 2,10 | .. | .. |
| X               | 0,81 | 1,75 | 2,03 | 1,79 | 2,02 | .. | .. |
| XI              | 0,91 | 1,64 | 1,98 | 1,66 | 1,97 | .. | .. |
| XII             | 0,82 | 1,58 | 1,93 | 1,64 | 1,92 | .. | .. |
| *2013 I         | 0,70 | 1,55 | 1,89 | 1,50 | 1,87 | .. | .. |

Lähde – Källa – Source: Suomen Pankki – Finlands Bank – Bank of Finland


**32. Suomen rahalaitoksiin tehdyt yleisön talletukset sektoreittain ja rahalaitosryhmittäin  
 Finländska monetära finansinstituts (MFI) inlåning från allmänheten efter sektor och MFI-kategori  
 Deposits held by the public in Finnish monetary financial institutions (MFIs) by sector and MFI sub-category**

| Euroomääräiset talletukset euroalueelta – Inlåning i euro från euroområdet – Euro-denominated deposits from the euro area |  |  |                             |   |   |   |  |  |
|---|--|--|-----------------------------|---|---|---|--|--|
| Vuoden ja kuukauden lopussa<br>I slutet av året och månaden<br>At the end of year and month                               | Yritykset ja asuntoyhteisöt<br>Icke-finansiella företag och bostads-samfund<br>Non-financial corporations and housing corporations | Kotitaloudet ja kotitalouksia palvelevat yhteisöt<br>Hushåll och hushållens icke-vinstsyftande organisationer<br>Households and non-profit institutions serving households | Yhteensä<br>Totalt<br>Total | Rahalaitosryhmittäin – Efter MFI-kategori – By MFI sub-category |   |   |  |  |
|   |  |  |                             | Liikepankit<br>Affärsbanker<br>Commercial banks                 | Osuuspankit<br>Andelsbanker<br>Co-operative banks | Säästöpankit<br>Sparbanker<br>Savings banks | Ulkomaiset sivukonttorit<br>Utländska filialer<br>Foreign branches | Muut luottolaitokset<br>Övriga kreditinstitut<br>Other credit institutions |

Kanta, milj. € – Ställning, mn € – Stock, € million

|         |        |        |         |        |        |       |       |     |
|---------|--------|--------|---------|--------|--------|-------|-------|-----|
| 2008    | 24 185 | 73 737 | 97 922  | 57 535 | 32 116 | 5 362 | 2 708 | 201 |
| 2009    | 24 631 | 74 023 | 98 655  | 55 796 | 32 840 | 5 542 | 3 861 | 617 |
| 2010    | 26 588 | 77 760 | 104 349 | 59 489 | 34 092 | 5 808 | 4 358 | 602 |
| 2011    | 26 293 | 82 612 | 108 905 | 61 691 | 35 965 | 6 113 | 4 480 | 656 |
| *2012   | 27 812 | 82 378 | 110 190 | 61 947 | 37 128 | 6 454 | 3 967 | 694 |
| *2012 I | 24 575 | 81 894 | 106 469 | 59 766 | 35 806 | 6 111 | 4 210 | 576 |
| II      | 25 334 | 81 636 | 106 970 | 60 644 | 35 688 | 6 110 | 3 992 | 536 |
| III     | 26 138 | 82 066 | 108 205 | 61 525 | 35 970 | 6 126 | 3 948 | 637 |
| IV      | 25 253 | 82 678 | 107 932 | 61 149 | 36 098 | 6 133 | 3 817 | 735 |
| V       | 25 813 | 82 596 | 108 409 | 61 512 | 36 185 | 6 166 | 3 978 | 568 |
| VI      | 26 240 | 83 497 | 109 736 | 62 320 | 36 682 | 6 260 | 3 820 | 654 |
| VII     | 26 512 | 82 921 | 109 432 | 62 259 | 36 715 | 6 279 | 3 596 | 584 |
| VIII    | 26 842 | 82 556 | 109 398 | 61 917 | 36 707 | 6 310 | 3 929 | 536 |
| IX      | 26 693 | 83 125 | 109 818 | 61 526 | 37 075 | 6 412 | 4 135 | 670 |
| X       | 28 018 | 81 953 | 109 970 | 61 892 | 36 791 | 6 406 | 4 366 | 515 |
| XI      | 28 635 | 81 472 | 110 107 | 61 879 | 36 712 | 6 414 | 4 580 | 522 |
| XII     | 27 812 | 82 378 | 110 190 | 61 947 | 37 128 | 6 454 | 3 967 | 694 |
| *2013 I | 26 960 | 81 859 | 108 820 | 60 820 | 37 193 | 6 427 | 3 877 | 502 |

Korke, % – Ranta, % – Interest rate, %

|         |      |      |      |      |      |      |      |      |
|---------|------|------|------|------|------|------|------|------|
| 2008    | 2,27 | 2,54 | 2,48 | 2,49 | 2,41 | 2,55 | 2,63 | 3,96 |
| 2009    | 0,47 | 0,80 | 0,71 | 0,67 | 0,77 | 0,83 | 0,67 | 0,79 |
| 2010    | 0,62 | 0,86 | 0,80 | 0,77 | 0,82 | 1,04 | 0,69 | 1,05 |
| 2011    | 0,80 | 1,05 | 0,99 | 0,95 | 1,01 | 1,24 | 0,99 | 0,99 |
| *2012   | 0,33 | 0,72 | 0,62 | 0,53 | 0,75 | 0,95 | 0,26 | 0,81 |
| *2012 I | 0,72 | 1,05 | 0,97 | 0,92 | 1,01 | 1,25 | 0,97 | 1,13 |
| II      | 0,68 | 1,03 | 0,95 | 0,89 | 1,01 | 1,25 | 0,82 | 1,20 |
| III     | 0,64 | 1,02 | 0,93 | 0,87 | 1,00 | 1,24 | 0,71 | 0,99 |
| IV      | 0,61 | 1,00 | 0,91 | 0,85 | 0,99 | 1,21 | 0,63 | 0,86 |
| V       | 0,58 | 0,98 | 0,88 | 0,82 | 0,98 | 1,19 | 0,56 | 1,11 |
| VI      | 0,56 | 0,96 | 0,86 | 0,80 | 0,95 | 1,16 | 0,56 | 0,91 |
| VII     | 0,51 | 0,93 | 0,83 | 0,77 | 0,91 | 1,15 | 0,51 | 1,02 |
| VIII    | 0,48 | 0,89 | 0,79 | 0,72 | 0,89 | 1,13 | 0,41 | 1,11 |
| IX      | 0,41 | 0,83 | 0,73 | 0,65 | 0,85 | 1,05 | 0,37 | 0,87 |
| X       | 0,38 | 0,81 | 0,70 | 0,61 | 0,82 | 1,03 | 0,32 | 1,14 |
| XI      | 0,35 | 0,77 | 0,66 | 0,58 | 0,78 | 0,99 | 0,24 | 1,12 |
| XII     | 0,33 | 0,72 | 0,62 | 0,53 | 0,75 | 0,95 | 0,26 | 0,81 |
| *2013 I | 0,32 | 0,69 | 0,60 | 0,51 | 0,71 | 0,90 | 0,24 | 1,12 |



**32. Suomen rahalaitoksiin tehdyt yleisön talletukset sektoreittain ja rahalaitosryhmittäin (jatk.)**  
**Finländska monetära finansinstituts (MFI) inlåning från allmänheten efter sektor och MFI-kategori (forts.)**  
**Deposits held by the public in Finnish monetary financial institutions (MFIs) by sector and MFI sub-category (cont.)**

| Vuoden ja kuukauden lopussa<br>I slutet av året och månaden<br>At the end of year and month | Euromääräiset talletukset euroalueelta – Inlåning i euro från euroområdet – Euro-denominated deposits from the euro area  |  |  | Valuuttatalletukset euroalueelta<br>Inlåning i utländsk valuta från euroområdet<br>Foreign currency deposits from the euro area | Talletukset euroalueelta yhteensä<br>Inlåning från euroområdet totalt<br>Deposits from the euro area, total | Talletukset euroalueen ulkopuolelta<br>Inlåning utanför euroområdet<br>Deposits outside the euro area | Yhteensä<br>Totalt<br>Total |
|---|---|--|--|---|---|---|-----------------------------|
|   | Rahoitus- ja vakuutuslaitokset (pl. rahalaitokset)<br>Finansiella företag och försäkringsföretag (exkl. monetära finansinstitut)<br>Financial and insurance corporations (excl. MFIs) | Julkisyhteisöt<br>Offentlig sektor<br>General government | Euromääräiset talletukset yhteensä<br>Inlåning i euro totalt<br>Euro-denominated deposits, total |   |   |   |                             |

Kanta, milj. € – Ställning, mn € – Stock, € million

|                 |        |        |         |       |         |        |         |
|-----------------|--------|--------|---------|-------|---------|--------|---------|
| 2008 . . . . .  | 3 634  | 5 869  | 107 425 | 1 589 | 109 014 | 3 990  | 113 004 |
| 2009 . . . . .  | 4 547  | 5 518  | 108 720 | 1 667 | 110 387 | 4 662  | 115 049 |
| 2010 . . . . .  | 5 824  | 6 607  | 116 780 | 2 613 | 119 393 | 8 032  | 127 425 |
| 2011 . . . . .  | 7 510  | 10 265 | 126 680 | 2 152 | 128 833 | 20 360 | 149 193 |
| *2012 . . . . . | 15 011 | 9 855  | 135 056 | 3 143 | 138 199 | 20 420 | 158 619 |
| *2012 I         | 8 181  | 8 460  | 123 109 | 2 563 | 125 672 | 19 887 | 145 560 |
| II              | 9 085  | 8 081  | 124 136 | 2 258 | 126 393 | 18 250 | 144 643 |
| III             | 10 176 | 8 430  | 126 810 | 2 209 | 129 019 | 19 457 | 148 477 |
| IV              | 10 001 | 7 870  | 125 803 | 2 012 | 127 816 | 20 440 | 148 256 |
| V               | 11 245 | 8 484  | 128 138 | 2 367 | 130 505 | 20 248 | 150 753 |
| VI              | 11 576 | 9 672  | 130 984 | 2 377 | 133 361 | 21 755 | 155 116 |
| VII             | 11 339 | 9 193  | 129 965 | 2 655 | 132 620 | 23 345 | 155 964 |
| VIII            | 11 520 | 8 819  | 129 738 | 2 834 | 132 571 | 24 305 | 156 876 |
| IX              | 15 751 | 8 952  | 134 520 | 2 757 | 137 277 | 24 427 | 161 704 |
| X               | 13 344 | 9 536  | 132 850 | 3 205 | 136 055 | 23 799 | 159 854 |
| XI              | 14 104 | 8 690  | 132 901 | 3 256 | 136 158 | 23 100 | 159 257 |
| XII             | 15 011 | 9 855  | 135 056 | 3 143 | 138 199 | 20 420 | 158 619 |
| *2013 I         | 17 784 | 8 950  | 135 553 | 3 400 | 138 953 | 25 630 | 164 584 |

Korko, % – Ränta, % – Interest rate, %

|                 |      |      |      |      |      |    |    |
|-----------------|------|------|------|------|------|----|----|
| 2008 . . . . .  | 2,94 | 2,55 | 2,50 | 1,30 | 2,48 | .. | .. |
| 2009 . . . . .  | 1,39 | 0,63 | 0,74 | 0,24 | 0,73 | .. | .. |
| 2010 . . . . .  | 1,41 | 0,86 | 0,84 | 0,26 | 0,82 | .. | .. |
| 2011 . . . . .  | 1,55 | 0,95 | 1,02 | 0,47 | 1,01 | .. | .. |
| *2012 . . . . . | 0,69 | 0,34 | 0,61 | 0,24 | 0,60 | .. | .. |
| *2012 I         | 1,37 | 0,81 | 0,99 | 0,43 | 0,98 | .. | .. |
| II              | 1,23 | 0,77 | 0,96 | 0,45 | 0,95 | .. | .. |
| III             | 1,12 | 0,66 | 0,93 | 0,40 | 0,92 | .. | .. |
| IV              | 1,12 | 0,64 | 0,91 | 0,41 | 0,90 | .. | .. |
| V               | 1,04 | 0,62 | 0,88 | 0,37 | 0,87 | .. | .. |
| VI              | 1,00 | 0,55 | 0,85 | 0,39 | 0,85 | .. | .. |
| VII             | 0,96 | 0,43 | 0,81 | 0,35 | 0,80 | .. | .. |
| VIII            | 0,92 | 0,41 | 0,78 | 0,45 | 0,77 | .. | .. |
| IX              | 0,67 | 0,38 | 0,70 | 0,41 | 0,69 | .. | .. |
| X               | 0,77 | 0,33 | 0,68 | 0,37 | 0,67 | .. | .. |
| XI              | 0,75 | 0,34 | 0,65 | 0,30 | 0,64 | .. | .. |
| XII             | 0,69 | 0,34 | 0,61 | 0,24 | 0,60 | .. | .. |
| *2013 I         | 0,58 | 0,34 | 0,58 | 0,18 | 0,57 | .. | .. |

Lähde – Källa – Source: Suomen Pankki – Finlands Bank – Bank of Finland



33. Keskeisiä korkoja – Viktiga räntor – Key interest rates

Markkinakorkoja – Marknadsräntor – Market rates

Peruskorko – Grundränta – Base rate

| Vuosi ja kuukausi<br>År och månad<br>Year and month | Eonia korko<br>Eoniaränta<br>Eonia rate | Euriborkorot – Euriborräntor – Euribor rates |  |       |       |       |       |      | Valtion obligaatioiden korkoja<br>Räntor på statsobligationer<br>Yields on government bonds |            | Päivämäärä<br>Datum<br>Date | Peruskorko<br>Grundränta<br>Base rate |
|---|---|--|--|-------|-------|-------|-------|------|---|------------|-----------------------------|---------------------------------------|
|   |   | 1<br>viikko – vecka<br>week                  | 1 3 6 12<br>kuukautta – månader – months |       |       |       | 5     | 10   | %   |            |                             |                                       |
|   |   |  | %  |       |       |       |       |      |   |            |                             |                                       |
| 2008  | 3,870                                   | 4,058  | 4,276                                    | 4,644 | 4,727 | 4,826 | 3,88  | 4,30 | 1.1.1993  | 8,50       |                             |                                       |
| 2009  | 0,708                                   | 0,742  | 0,888                                    | 1,218 | 1,429 | 1,610 | 2,70  | 3,74 | 15.2.1993   | 7,50       |                             |                                       |
| 2010  | 0,437                                   | 0,487  | 0,570                                    | 0,813 | 1,083 | 1,352 | 1,78  | 3,00 | 17.5.1993   | 7,00       |                             |                                       |
| 2011  | 0,874                                   | 1,029  | 1,178                                    | 1,393 | 1,638 | 2,009 | 2,08  | 3,00 | 15.7.1993   | 6,50       |                             |                                       |
| 2012  | 0,228                                   | 0,225  | 0,325                                    | 0,571 | 0,824 | 1,108 | 0,87  | 1,89 | 16.8.1993   | 6,00       |                             |                                       |
| 2009  | I                                       | 1,812  | 1,897                                    | 2,142 | 2,457 | 2,539 | 2,622 | 2,73 | 3,87  | 1.12.1993  | 5,50                        |                                       |
|   | II                                      | 1,257  | 1,369                                    | 1,628 | 1,943 | 2,034 | 2,135 | 2,45 | 3,93  | 1.2.1994   | 5,25                        |                                       |
|   | III                                     | 1,062  | 1,050                                    | 1,269 | 1,635 | 1,775 | 1,909 | 2,48 | 3,81  | 1.11.1995  | 5,00                        |                                       |
|   | IV                                      | 0,842  | 0,900                                    | 1,012 | 1,422 | 1,608 | 1,771 | 3,03 | 3,78  | 15.12.1995 | 4,75                        |                                       |
|   | V                                       | 0,782  | 0,789                                    | 0,884 | 1,282 | 1,480 | 1,644 | 2,98 | 3,91  | 1.2.1996   | 4,50                        |                                       |
|   | VI                                      | 0,698  | 0,818                                    | 0,913 | 1,228 | 1,436 | 1,610 | 3,08 | 3,98  | 16.9.1996  | 4,00                        |                                       |
|   | VII                                     | 0,358  | 0,391                                    | 0,610 | 0,975 | 1,213 | 1,412 | 2,79 | 3,77  | 15.12.1998 | 3,50                        |                                       |
|   | VIII                                    | 0,347  | 0,348                                    | 0,508 | 0,860 | 1,115 | 1,334 | 2,76 | 3,63  | 1.7.1999   | 2,75                        |                                       |
|   | IX                                      | 0,363  | 0,343                                    | 0,455 | 0,772 | 1,042 | 1,261 | 2,62 | 3,62  | 1.1.2000   | 3,50                        |                                       |
|   | X                                       | 0,359  | 0,351                                    | 0,430 | 0,738 | 1,017 | 1,243 | 2,61 | 3,57  | 1.7.2000   | 4,50                        |                                       |
|   | XI                                      | 0,362  | 0,365                                    | 0,435 | 0,716 | 0,993 | 1,231 | 2,53 | 3,53  | 1.1.2001   | 5,25                        |                                       |
|   | XII                                     | 0,355  | 0,388                                    | 0,478 | 0,712 | 0,996 | 1,242 | 2,40 | 3,46  | 1.7.2001   | 4,50                        |                                       |
|   |   |  |  |       |       |       |       |      |   | 1.1.2002   | 3,50                        |                                       |
| 2010  | I                                       | 0,344  | 0,355                                    | 0,437 | 0,680 | 0,977 | 1,232 | 2,38 | 3,49  | 1.7.2002   | 4,00                        |                                       |
|   | II                                      | 0,341  | 0,345                                    | 0,421 | 0,662 | 0,965 | 1,225 | 2,19 | 3,38  | 1.1.2003   | 3,25                        |                                       |
|   | III                                     | 0,348  | 0,341                                    | 0,406 | 0,645 | 0,952 | 1,215 | 2,10 | 3,26  | 1.7.2003   | 2,50                        |                                       |
|   | IV                                      | 0,351  | 0,346                                    | 0,404 | 0,644 | 0,954 | 1,224 | 2,03 | 3,36  | 1.1.2004   | 2,25                        |                                       |
|   | V                                       | 0,344  | 0,361                                    | 0,423 | 0,687 | 0,982 | 1,249 | 1,59 | 3,03  | 1.7.2004   | 2,25                        |                                       |
|   | VI                                      | 0,354  | 0,375                                    | 0,446 | 0,728 | 1,012 | 1,281 | 1,49 | 2,92  | 1.1.2005   | 2,25                        |                                       |
|   | VII                                     | 0,481  | 0,527                                    | 0,583 | 0,849 | 1,104 | 1,373 | 1,51 | 2,85  | 1.7.2005   | 2,25                        |                                       |
|   | VIII                                    | 0,426  | 0,544                                    | 0,640 | 0,896 | 1,147 | 1,421 | 1,33 | 2,62  | 1.1.2006   | 2,50                        |                                       |
|   | IX                                      | 0,454  | 0,508                                    | 0,618 | 0,881 | 1,137 | 1,420 | 1,34 | 2,58  | 1.7.2006   | 3,25                        |                                       |
|   | X                                       | 0,701  | 0,736                                    | 0,784 | 0,998 | 1,224 | 1,495 | 1,69 | 2,63  | 1.1.2007   | 3,75                        |                                       |
|   | XI                                      | 0,593  | 0,729                                    | 0,834 | 1,042 | 1,269 | 1,541 | 1,81 | 2,82  | 1.7.2007   | 4,25                        |                                       |
|   | XII                                     | 0,498  | 0,657                                    | 0,811 | 1,022 | 1,251 | 1,526 | 2,03 | 3,19  | 1.1.2008   | 4,75                        |                                       |
| 2011  | I                                       | 0,659  | 0,689                                    | 0,793 | 1,017 | 1,254 | 1,550 | 2,15 | 3,27  | 1.7.2008   | 4,75                        |                                       |
|   | II                                      | 0,707  | 0,830                                    | 0,894 | 1,087 | 1,352 | 1,714 | 2,38 | 3,41  | 1.1.2009   | 5,00                        |                                       |
|   | III                                     | 0,659  | 0,809                                    | 0,903 | 1,176 | 1,483 | 1,924 | 2,73 | 3,45  | 1.7.2009   | 1,75                        |                                       |
|   | IV                                      | 1,011  | 1,082                                    | 1,133 | 1,325 | 1,625 | 2,089 | 2,89 | 3,57  | 1.1.2010   | 1,25                        |                                       |
|   | V                                       | 1,033  | 1,185                                    | 1,243 | 1,425 | 1,707 | 2,147 | 2,65 | 3,32  | 1.7.2010   | 1,25                        |                                       |
|   | VI                                      | 1,124  | 1,187                                    | 1,279 | 1,489 | 1,749 | 2,144 | 2,44 | 3,29  | 1.1.2011   | 1,50                        |                                       |
|   | VII                                     | 1,012  | 1,324                                    | 1,422 | 1,598 | 1,818 | 2,183 | 2,32 | 3,16  | 1.7.2011   | 2,00                        |                                       |
|   | VIII                                    | 0,906  | 1,166                                    | 1,373 | 1,552 | 1,755 | 2,097 | 1,73 | 2,68  | 1.1.2012   | 2,00                        |                                       |
|   | IX                                      | 1,005  | 1,134                                    | 1,347 | 1,536 | 1,736 | 2,067 | 1,45 | 2,35  | 1.7.2012   | 1,50                        |                                       |
|   | X                                       | 0,960  | 1,166                                    | 1,363 | 1,576 | 1,776 | 2,110 | 1,55 | 2,51  | 1.1.2013   | 0,75                        |                                       |
|   | XI                                      | 0,790  | 0,954                                    | 1,227 | 1,485 | 1,706 | 2,044 | 1,50 | 2,54  |            |                             |                                       |
|   | XII                                     | 0,618  | 0,817                                    | 1,141 | 1,425 | 1,670 | 2,003 | 1,28 | 2,52  |            |                             |                                       |
| 2012  | I                                       | 0,380  | 0,488                                    | 0,836 | 1,222 | 1,505 | 1,837 | 1,19 | 2,28  |            |                             |                                       |
|   | II                                      | 0,366  | 0,372                                    | 0,626 | 1,048 | 1,345 | 1,678 | 1,45 | 2,34  |            |                             |                                       |
|   | III                                     | 0,357  | 0,321                                    | 0,467 | 0,858 | 1,164 | 1,499 | 1,37 | 2,30  |            |                             |                                       |
|   | IV                                      | 0,345  | 0,317                                    | 0,409 | 0,744 | 1,040 | 1,368 | 1,25 | 2,15  |            |                             |                                       |
|   | V                                       | 0,337  | 0,317                                    | 0,394 | 0,685 | 0,970 | 1,266 | 0,95 | 1,82  |            |                             |                                       |
|   | VI                                      | 0,332  | 0,321                                    | 0,380 | 0,659 | 0,935 | 1,219 | 0,91 | 1,76  |            |                             |                                       |
|   | VII                                     | 0,184  | 0,162                                    | 0,219 | 0,497 | 0,779 | 1,061 | 0,64 | 1,55  |            |                             |                                       |
|   | VIII                                    | 0,110  | 0,094                                    | 0,132 | 0,332 | 0,606 | 0,877 | 0,53 | 1,54  |            |                             |                                       |
|   | IX                                      | 0,099  | 0,086                                    | 0,119 | 0,246 | 0,484 | 0,740 | 0,64 | 1,82  |            |                             |                                       |
|   | X                                       | 0,091  | 0,080                                    | 0,111 | 0,208 | 0,412 | 0,650 | 0,62 | 1,78  |            |                             |                                       |
|   | XI                                      | 0,079  | 0,078                                    | 0,109 | 0,192 | 0,360 | 0,588 | 0,50 | 1,67  |            |                             |                                       |
|   | XII                                     | 0,072  | 0,080                                    | 0,111 | 0,186 | 0,323 | 0,549 | 0,42 | 1,59  |            |                             |                                       |
| 2013  | I                                       | 0,072  | 0,081                                    | 0,112 | 0,204 | 0,343 | 0,574 | 0,61 | 1,74  |            |                             |                                       |
|   | II                                      | 0,068  | 0,082                                    | 0,120 | 0,223 | 0,362 | 0,594 | 0,67 | 1,81  |            |                             |                                       |

Lähde – Källa – Source: Suomen Pankki – Finlands Bank – Bank of Finland



34. Osakemarkkinat (NASDAQ OMX Helsinki) – Aktiemarknaden (NASDAQ OMX Helsingfors) – Stock market (NASDAQ OMX Helsinki)

| Vuosi ja kuukausi<br>År och månad<br>Year and month | Osakeindeksi (hintaindeksi) <sup>1)</sup> – Aktieindex (prisindex) <sup>1)</sup> – Share index (price index) <sup>1)</sup> |                                      |                               |   |  |   |   |   |
|---|--|--------------------------------------|-------------------------------|---|--|---|---|---|
|   | OMX Helsinki<br>OMX Helsinki   | OMX Helsinki Cap<br>OMX Helsinki Cap | Öljy ja kaasut<br>Oil and gas | Perus-<br>materiaalit<br>Basic<br>materials | Teollisuustuotteet<br>ja -palvelut<br>Industrivaror och<br>tjänster<br>Industrials | Kulutustavarat<br>Sällanköpsvaror<br>Consumer goods | Terveydenhuolto<br>Hälsövård<br>Health care | Kulutus-<br>palvelut<br>Sällan-<br>köpstjänster<br>Consumer<br>services |
|   | 28.12.1990 = 1 000   |                                      |                               | 30.6.2011 = 1 000                           |  |   |   |   |
| 2008  | 8 459  | 4 323                                | 1 595                         | 979   | 695  | 717   | 742   | 1 044   |
| 2009  | 5 673  | 3 167                                | 1 011                         | 654   | 545  | 509   | 742   | 810   |
| 2010  | 6 894  | 4 175                                | 1 098                         | 914   | 858  | 758   | 949   | 1 106   |
| 2011  | 6 470  | 4 089                                | 959                           | 902   | 917  | 885   | 916   | 958   |
| 2012  | 5 556  | 3 581                                | 841                           | 655   | 934  | 918   | 895   | 708   |
| 2012  | I  | 5 703                                | 3 653                         | 793   | 724  | 848   | 835   | 805   |
|   | II   | 6 085                                | 3 905                         | 889   | 771  | 954   | 874   | 821   |
|   | III  | 6 088                                | 3 912                         | 840   | 761  | 987   | 869   | 805   |
|   | IV   | 5 668                                | 3 648                         | 827   | 694  | 929   | 820   | 737   |
|   | V  | 5 293                                | 3 403                         | 738   | 619  | 912   | 808   | 654   |
|   | VI   | 4 950                                | 3 191                         | 740   | 591  | 845   | 832   | 627   |
|   | VII  | 5 121                                | 3 304                         | 805   | 609  | 897   | 872   | 644   |
|   | VIII   | 5 363                                | 3 465                         | 776   | 619  | 918   | 900   | 656   |
|   | IX   | 5 528                                | 3 571                         | 925   | 640  | 946   | 938   | 677   |
|   | X  | 5 505                                | 3 556                         | 964   | 605  | 968   | 918   | 676   |
|   | XI   | 5 553                                | 3 589                         | 883   | 593  | 986   | 932   | 1 040   |
|   | XII  | 5 824                                | 3 768                         | 904   | 635  | 1 023   | 938   | 696   |
| 2013  | I  | 6 081                                | 3 935                         | 992   | 656  | 1 079   | 972   | 714   |
|   | II   | 6 218                                | 4 021                         | 1 049                                       | 618  | 1 139   | 1 044                                       | 714   |

| Vuosi ja kuukausi<br>År och månad<br>Year and month | Osakeindeksi (hintaindeksi) <sup>1)</sup> – Aktieindex (prisindex) <sup>1)</sup> – Share index (price index) <sup>1)</sup> |  |                                  |                                       | Osakkeiden ja merkintä-<br>oikeuksien vaihto <sup>2)</sup>  |                            | Osakkeiden<br>markkina-arvo <sup>2)</sup>  |  |
|---|--|--|----------------------------------|---------------------------------------|---|----------------------------|--|--|
|   | Tietoliikennepalvelut<br>Telekommunikation<br>Telecommunications   | Yleishyödylliset palvelut<br>Kraftförsörjning<br>Utilities | Rahoitus<br>Finans<br>Financials | Teknologia<br>Teknologi<br>Technology | Omsättning av aktier<br>och teckningsrätter <sup>2)</sup><br>Shares and rights<br>subscriptions <sup>2)</sup> | Milj. € – Mn € – € million | Aktiernas<br>marknadsvärde <sup>2)</sup><br>Stock market<br>capitalisation <sup>2)</sup> |  |
|   | 30.6.2011 = 1 000  |  |                                  |                                       | Milj. € – Mn € – € million  |                            |  |  |
| 2008  | 967  | 1 248  | 941                              | 3 426                                 | 268 881   | 115 669                    |  |  |
| 2009  | 806  | 812  | 719                              | 1 964                                 | 130 236   | 140 931                    |  |  |
| 2010  | 1 060  | 961  | 935                              | 1 750                                 | 138 574   | 166 954                    |  |  |
| 2011  | 1 044  | 1 002  | 951                              | 1 131                                 | 137 898   | 117 141                    |  |  |
| 2012  | 1 058  | 775  | 947                              | 651                                   | 98 361  | 127 040                    |  |  |
| 2012  | I  | 1 039  | 817                              | 855                                   | 917   | 9 889                      | 126 102  |  |
|   | II   | 1 080  | 915                              | 923                                   | 897   | 9 972                      | 133 833  |  |
|   | III  | 1 088  | 928                              | 938                                   | 895   | 10 784                     | 132 736  |  |
|   | IV   | 1 014  | 844                              | 882                                   | 743   | 10 521                     | 124 273  |  |
|   | V  | 1 020  | 788                              | 855                                   | 567   | 8 205                      | 109 385  |  |
|   | VI   | 994  | 721                              | 845                                   | 498   | 7 489                      | 111 357  |  |
|   | VII  | 1 055  | 716                              | 924                                   | 416   | 6 747                      | 114 643  |  |
|   | VIII   | 1 106  | 711                              | 983                                   | 549   | 7 340                      | 116 912  |  |
|   | IX   | 1 114  | 744                              | 1 014                                 | 541   | 7 381                      | 119 869  |  |
|   | X  | 1 083  | 711                              | 1 039                                 | 521   | 7 909                      | 120 617  |  |
|   | XI   | 1 041  | 699                              | 1 031                                 | 572   | 6 343                      | 124 294  |  |
|   | XII  | 1 049  | 716                              | 1 053                                 | 695   | 5 779                      | 127 040  |  |
| 2013  | I  | 1 075  | 702                              | 1 104                                 | 766   | 9 671                      | 133 381  |  |
|   | II   | 1 037  | 728                              | 1 182                                 | 709   |                            |  |  |

<sup>1)</sup> Päivähavaintojen keskiarvoja – Medeltal av dagsobservationerna – Arithmetic means of daily observations

<sup>2)</sup> Kaikki pörssissä listatut osakkeet m.l. päälista, I-lista, NM-lista ja pre-lista – Omfattar alla börslistade aktier inkl. huvudlistan, I-listan, NM-listan och Prelistan – Includes shares quoted on the stock exchange, incl. the Main List, I List, NM List and Pre List

Lähteen – Källor – Sources: Suomen Pankki; NASDAQ OMX Helsinki Oy – Finlands Bank; NASDAQ OMX Helsinki Oy – Bank of Finland; NASDAQ OMX Helsinki Ltd.



**35. Valtion takaukset – Statsgarantier – *Central government guarantees***

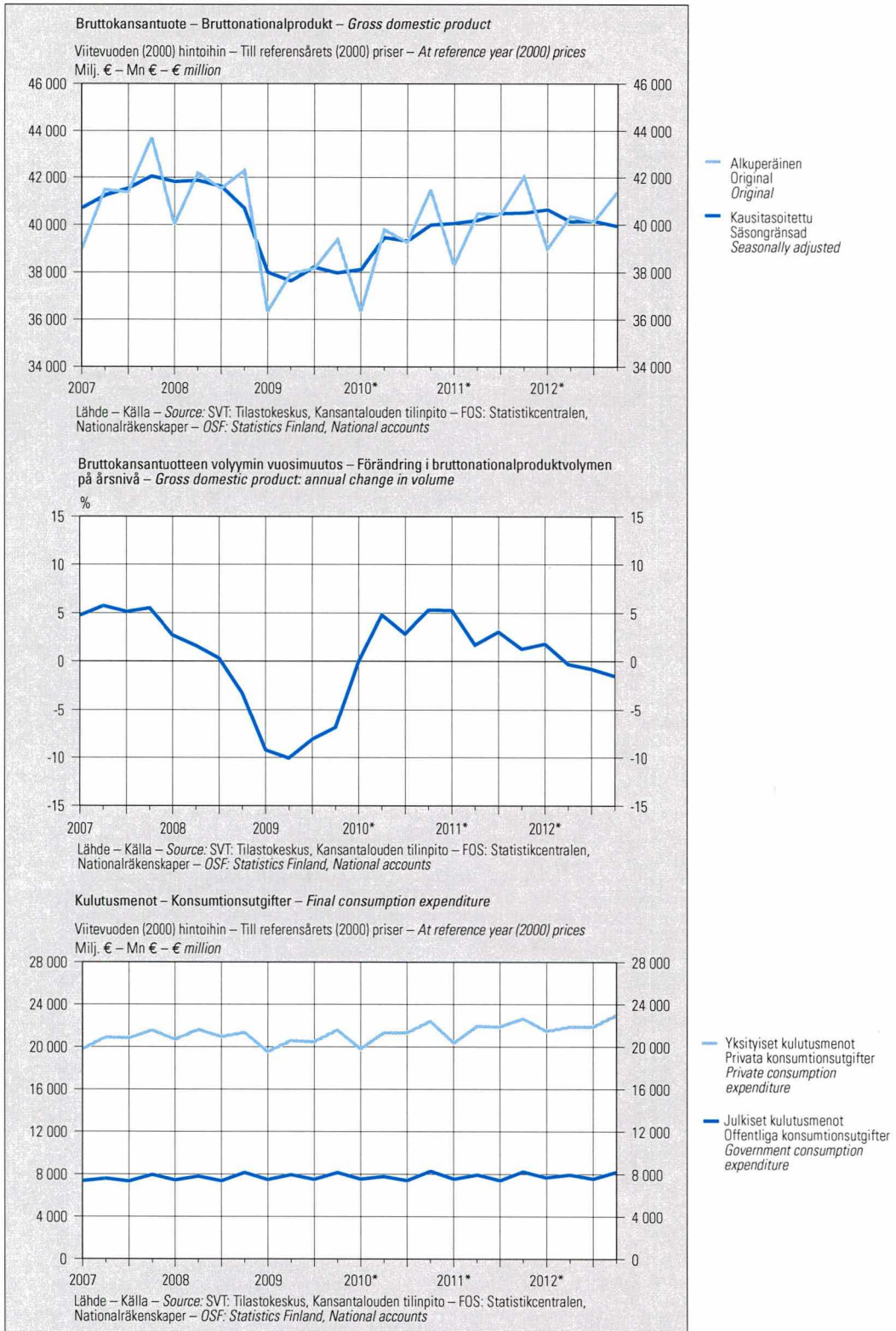
| Vuosineljännes<br>År och kvartal<br>Year and quarter | Uudet<br>takaukset<br>Nya<br>garantier<br><i>New<br/>                     guarantees</i> | Poistuneet<br>takaukset<br>Återtagna<br>garantier<br><i>Withdrawn<br/>                     guarantees</i> | Takauskanta<br>ajanjakson lopussa<br>Garantistocken<br>i slutet<br>av perioden<br><i>Stock of guarantees<br/>                     at end of period</i> | Maksetut<br>korvaukset<br>Betalda<br>ersättningar<br><i>Paid<br/>                     compensations</i> | Takaisinperintä-<br>tuotot<br>Intäkter av<br>återdrivning<br><i>Revenue<br/>                     from claims<br/>                     for recovery</i> | Takaus-<br>maksutulot<br>Betalda<br>garantier<br><i>Income from<br/>                     guarantee<br/>                     payments</i> |
|--|--|---|--|---|--|--|
| Milj. € – Mn € – € million                           |  |   |  |   |  |  |
| 2006:I   | 614,1  | 366,3   | 12 763,0   | 9,7   | 4,8  | 24,7   |
| 2006:II  | 1 070,3  | 1 073,9   | 12 883,2   | 12,3  | 3,2  | 22,8   |
| 2006:III   | 1 245,7  | 979,9   | 13 138,7   | 8,5   | 2,5  | 24,6   |
| 2006:IV  | 1 006,8  | 994,2   | 13 141,7   | 7,0   | 2,8  | 33,3   |
| 2007:I   | 598,8  | 505,7   | 13 022,2   | 11,1  | 1,6  | 17,0   |
| 2007:II  | 683,4  | 1 007,9   | 12 916,7   | 11,0  | 21,4   | 17,4   |
| 2007:III   | 389,9  | 479,3   | 12 709,4   | 14,9  | 7,7  | 11,5   |
| 2007:IV  | 587,9  | 543,4   | 12 876,9   | 27,8  | 18,1   | 11,9   |
| 2008:I   | 925,7  | 613,8   | 13 237,4   | 14,6  | 18,6   | 9,3  |
| 2008:II  | 1 090,4  | 1 091,7   | 13 180,9   | 22,5  | 9,7  | 11,3   |
| 2008:III   | 1 627,8  | 612,0   | 14 198,9   | 13,6  | 8,9  | 17,4   |
| 2008:IV  | 1 798,2  | 667,5   | 15 298,4   | 39,3  | 13,0   | 44,3   |
| 2009:I   | 400,3  | 117,9   | 15 758,2   | 29,1  | 8,0  | 17,4   |
| 2009:II  | 2 999,0  | 1 001,8   | 17 837,1   | 48,7  | 15,2   | 21,8   |
| 2009:III   | 1 900,6  | 543,6   | 19 226,4   | 25,5  | 7,7  | 16,7   |
| 2009:IV  | 1 424,8  | 1 282,6   | 19 429,0   | 33,9  | 12,8   | 32,9   |
| 2010:I   | 1 320,4  | 1 150,6   | 19 901,2   | 15,5  | 11,3   | 35,7   |
| 2010:II  | 2 807,1  | 1 028,0   | 21 763,0   | 31,0  | 21,7   | 46,9   |
| 2010:III   | 891,2  | 1 056,8   | 21 539,8   | 17,8  | 13,3   | 19,2   |
| 2010:IV  | 1 230,8  | 1 948,6   | 20 836,0   | 26,1  | 18,7   | 65,4   |
| 2011:I   | 860,7  | 861,4   | 20 486,8   | 21,3  | 13,3   | 24,1   |
| 2011:II  | 1 501,6  | 921,7   | 21 177,0   | 19,8  | 13,2   | 46,1   |
| 2011:III   | 2 105,1  | 673,4   | 22 918,6   | 25,6  | 13,8   | 17,9   |
| 2011:IV  | 1 705,7  | 781,9   | 24 166,4   | 47,6  | 16,2   | 92,5   |
| 2012:I   | 3 674,2  | 1 427,7   | 26 743,5   | 36,7  | 15,3   | 24,7   |
| 2012:II  | 3 054,7  | 797,2   | 28 983,4   | 34,3  | 16,6   | 37,7   |
| 2012:III   | 2 925,5  | 2 573,8   | 29 494,8   | 32,9  | 24,2   | 37,5   |
| 2012:IV  | 3 520,0  | 2 369,8   | 30 593,1   | 37,7  | 20,6   | 79,5   |

2012:IV

Takauksen saaja – Garantitagare – *Guarantee recipient*

|   |                |                |                 |             |             |             |
|---|----------------|----------------|-----------------|-------------|-------------|-------------|
| Yritykset ja asuntoyhteisöt – Företag och bostadssamfund – <i>Non-financial corporations and housing corporations</i>   | 1 253,0        | 748,3          | 20 216,4        | 28,6        | 13,8        | 77,4        |
| Yritykset – Företagen – <i>Corporations</i>   | 1 028,4        | 694,8          | 12 182,1        | 28,5        | 13,8        | 77,3        |
| Julkiset yritykset – Offentliga företag – <i>Public</i>   | -              | 97,1           | 1 289,8         | -           | -           | 2,6         |
| Yksityiset yritykset – Privata företag – <i>Private</i>   | 1 028,4        | 597,8          | 10 892,2        | 28,5        | 13,8        | 74,7        |
| Asuntoyhteisöt – Bostadssamfund – <i>Housing corporations</i>   | 224,6          | 53,5           | 8 034,3         | 0,1         | -           | 0,2         |
| Rahoitus- ja vakuutuslaitokset – Finansiella institut och försäkringsanstalter – <i>Financial and insurance institutions</i>                                    | 227,4          | -              | 921,4           | -           | -           | -           |
| Julkisyhteisöt – Offentliga samfund – <i>General government</i>   | 345,7          | 211,7          | 352,8           | -           | -           | -           |
| Kotitaloudet – Hushåll – <i>Households</i>  | 94,6           | 47,9           | 3 481,4         | 9,2         | 6,9         | 2,1         |
| Työntantaja- ja muut elinkeinonharjoittajien kotitaloudet – Arbetsgivarhushåll och andra näringsidkarshushåll – <i>Employers and other own-account workers</i>  | -              | -              | -               | -           | -           | -           |
| Muut kotitaloudet – Övriga hushåll – <i>Other households</i>  | 94,6           | 47,9           | 3 481,4         | 9,2         | 6,9         | 2,1         |
| Kotitalouksia palvelevat voittoa tavoittelemattomat yhteisöt – Hushållens icke-vinstsyftande organisationer – <i>Non-profit institutions serving households</i> | -              | -              | 84,1            | -           | -           | -           |
| Yhteensä – Totalt – <i>Total</i>  | 1 920,7        | 1 007,8        | 25 056,0        | 37,8        | 20,6        | 79,6        |
| Ulkomaat – Utlandet – <i>Foreign countries</i>  | 1 599,3        | 1 362,0        | 5 537,0         | -           | -           | -           |
| <b>Kaikkiaan – Totalt – <i>Total</i></b>  | <b>3 520,0</b> | <b>2 369,8</b> | <b>30 593,1</b> | <b>37,7</b> | <b>20,6</b> | <b>79,5</b> |

Lähde – Källa – *Source*: SVT: Tilastokeskus, Valtion takaukset – FOS: Statistikcentralen, Statsgarantier – OSF: Statistics Finland, Central government guarantees






**36. Bruttokansantuote ja nettokansantulo – Bruttonationalprodukt och nettonationalinkomst – Gross domestic product and net national income**

| Vuosi ja neljännes<br>År och kvartal<br>Year and quarter | Bruttokansantuote<br>Bruttonationalprodukt<br>Gross domestic product | Kulutusmenot<br>Konsumtionsutgifter<br>Final consumption expenditure |   |                             | Investoinnit<br>Investeringar<br>Gross fixed capital formation |   |                             | Vienti<br>Export<br>Exports | Tuonti<br>Import<br>Imports | Nettokansantulo<br>Nettonationalinkomst<br>Net national income |   |
|--|--|--|---|-----------------------------|--|---|-----------------------------|-----------------------------|-----------------------------|--|---|
|  |  | Yksityiset<br>Privata<br>Private                                     | Julkiset<br>Offentliga<br>Government services | Yhteensä<br>Totalt<br>Total | Yksityiset<br>Privata<br>Private                               | Julkiset<br>Offentliga<br>Government services | Yhteensä<br>Totalt<br>Total |                             |                             | Yhteensä<br>Totalt<br>Total                                    | Palkat ja palkkiot<br>Löner och arvoden<br>Wages and salaries |
|  |  |  |   |                             |  |   |                             |                             |                             |  |   |

Milj. € – Mn € – € million

**Käypiin hintoihin – Till löpande priser – At current prices**

|       |         |         |        |         |        |       |        |        |        |         |        |        |
|-------|---------|---------|--------|---------|--------|-------|--------|--------|--------|---------|--------|--------|
| 2008  | 185 670 | 95 639  | 41 733 | 137 372 | 34 970 | 4 689 | 39 659 | 86 958 | 79 991 | 156 948 | 73 430 |        |
| 2009  | 172 318 | 94 170  | 43 359 | 137 529 | 29 132 | 4 873 | 34 005 | 64 352 | 61 539 | 145 848 | 73 072 |        |
| *2010 | 178 796 | 99 221  | 44 224 | 143 445 | 29 361 | 4 457 | 33 818 | 72 005 | 69 736 | 152 455 | 74 923 |        |
| *2011 | 189 489 | 104 994 | 46 177 | 151 171 | 32 448 | 4 748 | 37 196 | 77 251 | 78 644 | 160 290 | 78 276 |        |
| *2012 | 194 469 | 109 531 | 48 274 | 157 805 | 32 743 | 5 012 | 37 755 | 77 261 | 78 445 | 162 761 | 80 818 |        |
| *2010 | I       | 41 191  | 23 060 | 10 683  | 33 743 | 5 847 | 905    | 6 752  | 14 763 | 15 333  | 34 839 | 17 989 |
|       | II      | 45 126  | 24 953 | 11 073  | 36 026 | 7 399 | 1 013  | 8 412  | 18 123 | 17 198  | 37 103 | 18 729 |
|       | III     | 44 769  | 24 853 | 10 574  | 35 427 | 7 982 | 1 045  | 9 027  | 17 940 | 18 020  | 38 717 | 19 208 |
|       | IV      | 47 710  | 26 355 | 11 894  | 38 249 | 8 133 | 1 494  | 9 627  | 21 179 | 19 185  | 41 796 | 18 997 |
| *2011 | I       | 44 591  | 24 430 | 11 027  | 35 457 | 6 399 | 961    | 7 360  | 18 921 | 19 062  | 37 718 | 18 894 |
|       | II      | 47 580  | 26 540 | 11 759  | 38 299 | 8 071 | 1 098  | 9 169  | 18 993 | 19 640  | 39 077 | 19 678 |
|       | III     | 47 692  | 26 437 | 11 047  | 37 484 | 8 809 | 1 222  | 10 031 | 19 171 | 18 846  | 41 041 | 20 128 |
|       | IV      | 49 626  | 27 587 | 12 344  | 39 931 | 9 169 | 1 467  | 10 636 | 20 166 | 21 096  | 42 454 | 19 576 |
| *2012 | I       | 46 933  | 26 484 | 11 813  | 38 297 | 6 954 | 1 121  | 8 075  | 18 949 | 20 097  | 39 330 | 19 856 |
|       | II      | 48 715  | 27 200 | 12 184  | 39 384 | 8 312 | 1 248  | 9 560  | 19 259 | 19 655  | 39 711 | 20 474 |
|       | III     | 48 656  | 27 204 | 11 621  | 38 825 | 8 683 | 1 330  | 10 013 | 19 222 | 18 772  | 41 168 | 20 510 |
|       | IV      | 50 165  | 28 643 | 12 656  | 41 299 | 8 794 | 1 313  | 10 107 | 19 831 | 19 921  | 42 552 | 19 978 |

**Viitevuoden (2000) hintoihin <sup>1)</sup> – Till referenssårets (2000) priser <sup>1)</sup> – At reference year (2000) prices <sup>1)</sup>**

|       |         |        |        |         |        |       |        |        |        |         |        |
|-------|---------|--------|--------|---------|--------|-------|--------|--------|--------|---------|--------|
| 2008  | 166 035 | 84 691 | 30 892 | 115 319 | 29 230 | 3 677 | 32 886 | 88 280 | 72 976 | 135 126 |        |
| 2009  | 151 858 | 82 239 | 31 218 | 113 363 | 24 649 | 3 858 | 28 532 | 69 470 | 60 413 | 123 803 |        |
| *2010 | 156 905 | 84 915 | 31 128 | 115 786 | 25 504 | 3 563 | 29 068 | 74 684 | 64 552 | 127 203 |        |
| *2011 | 161 263 | 86 901 | 31 263 | 117 815 | 27 464 | 3 665 | 31 118 | 76 772 | 68 449 | 128 448 |        |
| *2012 | 160 926 | 88 293 | 31 525 | 119 426 | 26 525 | 3 684 | 30 209 | 75 712 | 65 925 | 125 936 |        |
| *2010 | I       | 36 351 | 19 814 | 7 562   | 27 359 | 5 030 | 723    | 5 754  | 15 827 | 14 716  | 29 359 |
|       | II      | 39 800 | 21 344 | 7 811   | 29 089 | 6 393 | 806    | 7 194  | 19 035 | 16 030  | 31 109 |
|       | III     | 39 255 | 21 337 | 7 441   | 28 658 | 6 979 | 841    | 7 812  | 18 564 | 16 569  | 32 183 |
|       | IV      | 41 499 | 22 420 | 8 314   | 30 680 | 7 102 | 1 193  | 8 308  | 21 258 | 17 237  | 34 552 |
| *2011 | I       | 38 287 | 20 367 | 7 576   | 27 897 | 5 504 | 760    | 6 263  | 18 902 | 16 709  | 30 469 |
|       | II      | 40 485 | 21 972 | 7 973   | 29 867 | 6 845 | 851    | 7 688  | 18 668 | 17 160  | 31 529 |
|       | III     | 40 458 | 21 905 | 7 436   | 29 188 | 7 421 | 941    | 8 355  | 19 116 | 16 555  | 32 898 |
|       | IV      | 42 033 | 22 657 | 8 278   | 30 863 | 7 694 | 1 113  | 8 812  | 20 086 | 18 025  | 33 552 |
| *2012 | I       | 38 986 | 21 492 | 7 716   | 29 119 | 5 677 | 831    | 6 511  | 18 613 | 16 869  | 30 466 |
|       | II      | 40 374 | 21 899 | 7 971   | 29 796 | 6 723 | 916    | 7 638  | 18 867 | 16 562  | 30 840 |
|       | III     | 40 152 | 21 903 | 7 592   | 29 363 | 6 986 | 977    | 7 964  | 18 738 | 15 633  | 31 741 |
|       | IV      | 41 414 | 22 999 | 8 246   | 31 148 | 7 139 | 960    | 8 096  | 19 494 | 16 861  | 32 889 |

<sup>1)</sup> Ei summautuvia – Inte summerbara – Non-additive

Lähde – Källa – Source: SVT: Tilastokeskus, Kansantalouden tilinpito – FOS: Statistikcentralen, Nationalräkenskaper – OSF: Statistics Finland, National accounts



37. Bruttokansantuote toimialoittain – Bruttonationalprodukt efter näringsgren – Gross domestic product by branch of industry

| Perushintaan – Till baspris – At basic prices                      |   |   |   |  |  |  |   |  |  |  |  |
|--|---|---|---|--|--|--|---|--|--|--|--|
| Toimiala (TOL 2008) – Näringsgren (TOL 2008) – Industry (TOL 2008) |   |   |   |  |  |  |   |  |  |  |  |
| Vuosi ja neljännes<br>År och kvartal<br>Year and quarter           | A<br>Maa-<br>metsä- ja<br>kalatalous<br>Jordbruk,<br>skogsbruk<br>och fiske<br>Agriculture,<br>forestry<br>and<br>fishing | B-E<br>Koko<br>teollisuus<br>Hela<br>Industrin<br>Whole<br>industry | F<br>Rakenta-<br>minen<br>Bygghver-<br>ksamhet<br>Construc-<br>tion | G-I<br>Kauppa,<br>kuljetus ja<br>varastointi,<br>majoitus-<br>ja ravitsemus-<br>toiminta<br>Handel,<br>transport och<br>magasinering,<br>hotell- och<br>restaurang-<br>verksamhet<br>Wholesale<br>and retail<br>trade, trans-<br>portation<br>and storage,<br>accommo-<br>dation and<br>food service | J<br>Informaatio-<br>ja viestintä<br>Informa-<br>tions- och<br>kommuni-<br>kations-<br>verksamhet<br>Information<br>and commu-<br>nication | K<br>Rahoitus-<br>ja vakuutus-<br>toiminta<br>Finans-<br>och försäkrings-<br>verks.<br>Financial<br>and<br>insurance<br>activities | L<br>Kiinteistö-<br>alan<br>toiminta<br>Fastig-<br>hetsverks.<br>Real<br>estate<br>activities | M, N<br>Ammatillinen,<br>tieteellinen ja<br>tekninen toi-<br>minta, hallinto-<br>ja tukipalvelu-<br>toiminta<br>Verksamhet<br>inom juridik,<br>ekonomi, veten-<br>skap och teknik,<br>uthyrning och<br>andra stöd-<br>tjänster<br>Professional,<br>scientific and<br>technical activ-<br>ities, adminis-<br>trative and<br>support service<br>activities | O-O<br>Julkinen hallinto<br>ja maanpuolustus,<br>pakollinen sosiaa-<br>livakuutus, koulu-<br>tus, terveys- ja<br>sosiaalipalvelut<br>Öfentlig förvalt-<br>ning och försvar,<br>obligatorisk social-<br>försäkring, utbild-<br>ning, vård och om-<br>sorg, sociala<br>tjänster<br>Public administra-<br>tion and defence,<br>compulsory social<br>security, education,<br>human health and<br>social work<br>activities | P-T<br>Muut<br>palvelut<br>Övriga<br>tjänster<br>Other<br>services | Tuoteverot<br>minus tuote-<br>tukipalkkiot<br>Produkt-<br>skatter minus<br>produktsub-<br>ventioner<br>Taxes on<br>products<br>minus sub-<br>sidies on<br>products |

Milj. € – Mn € – € million

Käypiin hintoihin – Till löpande priser – At current prices

|       |           |        |        |        |       |       |        |        |        |       |        |
|-------|-----------|--------|--------|--------|-------|-------|--------|--------|--------|-------|--------|
| 2008  | 4 463     | 40 059 | 11 874 | 28 003 | 7 834 | 4 577 | 17 515 | 12 226 | 31 285 | 4 689 | 23 145 |
| 2009  | 4 244     | 30 572 | 10 683 | 25 627 | 7 692 | 4 361 | 17 871 | 11 719 | 32 337 | 4 789 | 22 423 |
| *2010 | 4 486     | 33 423 | 10 460 | 26 241 | 7 799 | 4 407 | 18 440 | 12 149 | 33 241 | 4 986 | 23 164 |
| *2011 | 4 746     | 34 197 | 11 161 | 28 284 | 8 112 | 4 532 | 19 481 | 13 016 | 34 664 | 5 231 | 26 065 |
| *2012 | 4 806     | 34 077 | 11 415 | 28 963 | 8 297 | 4 407 | 20 519 | 13 627 | 35 936 | 5 325 | 27 097 |
| *2010 | I 988     | 7 818  | 2 150  | 5 921  | 1 864 | 1 128 | 4 397  | 2 763  | 8 098  | 1 172 | 4 892  |
|       | II 917    | 8 313  | 2 608  | 6 663  | 1 991 | 1 094 | 4 638  | 3 155  | 8 403  | 1 267 | 6 077  |
|       | III 1 498 | 7 931  | 2 919  | 6 615  | 1 779 | 1 057 | 4 660  | 2 860  | 8 373  | 1 258 | 5 819  |
|       | IV 1 083  | 9 361  | 2 783  | 7 042  | 2 165 | 1 128 | 4 745  | 3 371  | 8 367  | 1 289 | 6 376  |
| *2011 | I 1 012   | 8 570  | 2 286  | 6 385  | 1 932 | 1 106 | 4 647  | 2 972  | 8 334  | 1 237 | 6 110  |
|       | II 1 001  | 8 534  | 2 727  | 7 186  | 2 076 | 1 153 | 4 858  | 3 324  | 8 810  | 1 327 | 6 584  |
|       | III 1 636 | 8 110  | 3 133  | 7 197  | 1 871 | 1 178 | 4 941  | 3 140  | 8 817  | 1 326 | 6 343  |
|       | IV 1 097  | 8 983  | 3 015  | 7 516  | 2 233 | 1 095 | 5 035  | 3 580  | 8 703  | 1 341 | 7 028  |
| *2012 | I 1 058   | 8 394  | 2 446  | 6 873  | 2 014 | 1 142 | 4 901  | 3 208  | 8 930  | 1 272 | 6 695  |
|       | II 1 013  | 8 559  | 2 852  | 7 258  | 2 103 | 1 099 | 5 136  | 3 496  | 9 105  | 1 355 | 6 739  |
|       | III 1 651 | 8 131  | 3 180  | 7 243  | 1 901 | 1 067 | 5 231  | 3 281  | 8 918  | 1 338 | 6 715  |
|       | IV 1 084  | 8 993  | 2 937  | 7 589  | 2 279 | 1 099 | 5 251  | 3 642  | 8 983  | 1 360 | 6 948  |

Viitevuoden (2000) hintoihin <sup>1)</sup> – Till referensårets (2000) priser <sup>1)</sup> – At reference year (2000) prices <sup>1)</sup>

|       |           |        |       |        |       |       |        |       |        |       |        |
|-------|-----------|--------|-------|--------|-------|-------|--------|-------|--------|-------|--------|
| 2008  | 4 497     | 45 776 | 8 407 | 25 879 | 8 374 | 5 740 | 13 626 | 8 230 | 21 206 | 3 462 | 22 466 |
| 2009  | 4 802     | 35 400 | 7 678 | 22 718 | 8 306 | 6 053 | 13 248 | 7 594 | 20 987 | 3 436 | 21 474 |
| *2010 | 4 532     | 38 338 | 8 356 | 24 097 | 8 614 | 6 011 | 13 116 | 7 691 | 20 831 | 3 493 | 22 300 |
| *2011 | 4 836     | 38 710 | 8 741 | 24 741 | 9 114 | 5 384 | 13 678 | 8 068 | 20 836 | 3 590 | 23 871 |
| *2012 | 4 781     | 38 020 | 8 536 | 24 665 | 9 379 | 5 379 | 13 932 | 8 242 | 20 778 | 3 514 | 23 826 |
| *2010 | I 1 074   | 9 045  | 1 705 | 5 493  | 2 051 | 1 452 | 3 159  | 1 758 | 5 101  | 826   | 4 779  |
|       | II 954    | 9 644  | 2 087 | 6 108  | 2 200 | 1 531 | 3 299  | 1 998 | 5 279  | 891   | 5 887  |
|       | III 1 445 | 9 080  | 2 345 | 6 094  | 1 971 | 1 464 | 3 319  | 1 807 | 5 245  | 880   | 5 586  |
|       | IV 1 059  | 10 569 | 2 219 | 6 402  | 2 392 | 1 564 | 3 339  | 2 128 | 5 206  | 896   | 6 048  |
| *2011 | I 1 032   | 9 744  | 1 839 | 5 651  | 2 160 | 1 326 | 3 290  | 1 857 | 5 082  | 859   | 5 615  |
|       | II 985    | 9 648  | 2 155 | 6 276  | 2 328 | 1 353 | 3 424  | 2 061 | 5 305  | 911   | 6 045  |
|       | III 1 684 | 9 127  | 2 437 | 6 280  | 2 106 | 1 378 | 3 465  | 1 944 | 5 268  | 907   | 5 807  |
|       | IV 1 135  | 10 191 | 2 310 | 6 534  | 2 520 | 1 327 | 3 499  | 2 206 | 5 181  | 913   | 6 404  |
| *2012 | I 1 087   | 9 401  | 1 840 | 5 902  | 2 261 | 1 320 | 3 362  | 1 954 | 5 152  | 847   | 5 926  |
|       | II 1 019  | 9 556  | 2 133 | 6 191  | 2 379 | 1 345 | 3 505  | 2 113 | 5 283  | 896   | 5 913  |
|       | III 1 568 | 9 062  | 2 376 | 6 155  | 2 158 | 1 321 | 3 536  | 1 982 | 5 160  | 880   | 5 892  |
|       | IV 1 107  | 10 001 | 2 187 | 6 417  | 2 581 | 1 393 | 3 529  | 2 193 | 5 183  | 891   | 6 095  |

<sup>1)</sup> Ei summautuvia – Inte summerbara – Non-additive

Lähde – Källa – Source: SVT: Tilastokeskus, Kansantalouden tilinpito – FOS: Statistickentralen, Nationalräkenskaper – OSF: Statistics Finland, National accounts



### 38. Bruttokansantuote asukasta kohti Bruttonationalprodukt per invånare Gross domestic product per capita

Käypiin hintoihin – Till löpande priser – At current prices

| Vuosi<br>År<br>Year | €      | Vuosimuutos, %<br>Förändring på<br>årsnivå, %<br>Year-on-year<br>change, % |
|---------------------|--------|--|
| 1975                | 3 824  | ..   |
| 1976                | 4 328  | 13,2   |
| 1977                | 4 734  | 9,4  |
| 1978                | 5 220  | 10,3   |
| 1979                | 6 041  | 15,7   |
| 1980                | 6 958  | 15,2   |
| 1981                | 7 831  | 12,5   |
| 1982                | 8 763  | 11,9   |
| 1983                | 9 701  | 10,7   |
| 1984                | 10 791 | 11,2   |
| 1985                | 11 691 | 8,3  |
| 1986                | 12 537 | 7,2  |
| 1987                | 13 497 | 7,7  |
| 1988                | 15 244 | 12,9   |
| 1989                | 16 979 | 11,4   |
| 1990                | 17 912 | 5,5  |
| 1991                | 16 997 | -5,1   |
| 1992                | 16 462 | -3,1   |
| 1993                | 16 563 | 0,6  |
| 1994                | 17 374 | 4,9  |
| 1995                | 18 807 | 8,2  |
| 1996                | 19 344 | 2,9  |
| 1997                | 20 892 | 8,0  |
| 1998                | 22 631 | 8,3  |
| 1999                | 23 680 | 4,6  |
| 2000                | 25 539 | 7,9  |
| 2001                | 26 848 | 5,1  |
| 2002                | 27 621 | 2,9  |
| 2003                | 27 917 | 1,1  |
| 2004                | 29 124 | 4,3  |
| 2005                | 30 009 | 3,0  |
| 2006                | 31 477 | 4,9  |
| 2007                | 34 003 | 8,0  |
| 2008                | 34 944 | 2,8  |
| 2009                | 32 276 | -7,6   |
| *2010               | 33 336 | 3,3  |
| *2011               | 35 173 | 5,5  |
| *2012               | 35 928 | 2,1  |

### 39. Tuotannon suhdannekuvaaja Konjunkturindikator för produktionen Trend indicator of output

2000 = 100. Volyyimi-indeksi – Volymindex – Volume index

| Vuosi ja<br>kuukausi<br>År och<br>månad<br>Year and<br>month | Tuotannon suhdannekuvaaja – Konjunkturindikator för produktionen<br>Trend indicator of output |  |                          |   |      |
|--|---|--|--------------------------|---|------|
|  | Alkuperäinen sarja<br>Ursprunglig serie<br>Original serie                                     | Vuosimuutos, %<br>Förändring på<br>årsnivå, %<br>Year-on-year<br>change, % | Trendi<br>Trend<br>Trend | Kuukausimuutos, %<br>Förändring<br>på månadsnivå, %<br>Change from the<br>previous month, % |      |
| *2009  | I   | 106,5  | -11,5                    | 113,6   | -5,3 |
|  | II  | 108,5  | -10,3                    | 113,5   | -0,2 |
|  | III   | 114,8  | -5,3                     | 113,3   | -0,1 |
|  | IV  | 110,2  | -12,2                    | 113,2   | -0,1 |
|  | V   | 108,2  | -12,7                    | 113,1   | -0,2 |
|  | VI  | 120,9  | -6,7                     | 113,1   | 0,0  |
|  | VII   | 113,2  | -9,0                     | 113,2   | 0,1  |
|  | VIII  | 111,8  | -8,0                     | 113,2   | 0,0  |
|  | IX  | 116,6  | -10,6                    | 113,1   | -0,1 |
|  | X   | 114,3  | -10,7                    | 113,3   | 0,1  |
|  | XI  | 111,3  | -7,6                     | 113,4   | 0,2  |
|  | XII   | 123,6  | -5,0                     | 113,8   | 0,3  |
| *2010  | I   | 104,1  | -2,2                     | 114,2   | 0,4  |
|  | II  | 107,7  | -0,7                     | 114,9   | 0,6  |
|  | III   | 117,9  | 2,7                      | 115,5   | 0,6  |
|  | IV  | 112,1  | 1,8                      | 116,1   | 0,5  |
|  | V   | 113,6  | 5,0                      | 116,7   | 0,5  |
|  | VI  | 128,2  | 6,0                      | 117,2   | 0,4  |
|  | VII   | 113,8  | 0,5                      | 117,5   | 0,3  |
|  | VIII  | 116,5  | 4,3                      | 117,8   | 0,2  |
|  | IX  | 120,6  | 3,4                      | 118,1   | 0,3  |
|  | X   | 118,0  | 3,3                      | 118,4   | 0,3  |
|  | XI  | 120,4  | 8,2                      | 118,7   | 0,2  |
|  | XII   | 131,0  | 6,0                      | 118,8   | 0,1  |
| *2011  | I   | 108,2  | 3,9                      | 118,9   | 0,1  |
|  | II  | 111,4  | 3,4                      | 119,0   | 0,1  |
|  | III   | 121,8  | 3,4                      | 119,1   | 0,1  |
|  | IV  | 113,6  | 1,4                      | 119,1   | 0,1  |
|  | V   | 119,5  | 5,2                      | 119,3   | 0,2  |
|  | VI  | 126,9  | -1,0                     | 119,5   | 0,2  |
|  | VII   | 116,1  | 2,0                      | 119,7   | 0,2  |
|  | VIII  | 121,3  | 4,1                      | 119,9   | 0,2  |
|  | IX  | 123,4  | 2,3                      | 119,9   | 0,0  |
|  | X   | 119,2  | 1,1                      | 119,9   | -0,1 |
|  | XI  | 121,6  | 1,0                      | 119,9   | 0,1  |
|  | XII   | 131,3  | 0,2                      | 120,0   | 0,1  |
| *2012  | I   | 110,3  | 2,0                      | 120,0   | 0,0  |
|  | II  | 113,3  | 1,7                      | 119,9   | -0,1 |
|  | III   | 122,0  | 0,1                      | 119,7   | -0,1 |
|  | IV  | 113,7  | 0,1                      | 119,6   | -0,1 |
|  | V   | 119,5  | 0,0                      | 119,6   | 0,0  |
|  | VI  | 127,8  | 0,7                      | 119,5   | -0,1 |
|  | VII   | 117,4  | 1,2                      | 119,4   | -0,1 |
|  | VIII  | 120,5  | -0,7                     | 119,2   | -0,2 |
|  | IX  | 118,7  | -3,8                     | 119,0   | -0,2 |
|  | X   | 121,2  | 1,6                      | 118,8   | -0,2 |
|  | XI  | 119,9  | -1,4                     | 118,7   | -0,1 |
|  | XII   | 124,6  | -5,1                     | 118,7   | 0,0  |

Lähteet – Källor – Sources: SVT: Tilastokeskus: Kansantalouden tilinpito, Tuotannon suhdannekuvaaja – FOS: Statistikcentralen: Nationalräkenskaper, Konjunkturindikator för produktionen – OSF: Statistics Finland: National accounts, Trend Indicator of Output



Valtiontalouden tulot ja menot – Statsekonomin inkomster och utgifter – Central government finances revenue and expenses

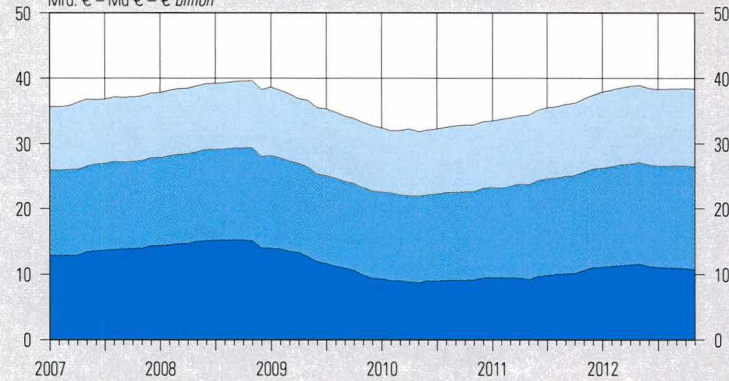
12-kuukauden liukuva summa – 12-månaders glidande summa – 12-month moving totals  
Mrd. € – Md € – € billion



Lähde – Källa – Source: Valtiokonttori – Statskontoret – State Treasury

Valtion verot ja veronluonteiset tulot – Statens skatter och inkomster av skattenatur – Central government taxes and tax-like revenue

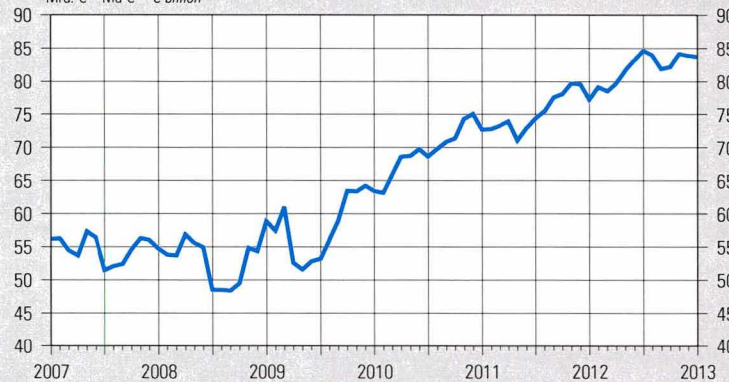
12-kuukauden liukuva summa – 12-månaders glidande summa – 12-month moving totals  
Mrd. € – Md € – € billion



Lähde – Källa – Source: Valtiokonttori – Statskontoret – State Treasury

Valtionvelka – Statsskulden – Central government debt

Mrd. € – Md € – € billion



Lähde – Källa – Source: Valtiokonttori – Statskontoret – State Treasury



## 40. Valtiontalouden rahavirtalaskelma – Statsekonomins finansieringsanalys – Funds statement for central government finances

| Vuosi ja kuukausi<br>År och månad<br>Year and month | Oma toiminta – Egen verksamhet – Own operations   |  |  |   |   |   |  |  |   |        |
|---|---|--|--|---|---|---|--|--|---|--------|
|   | Tulo- ja varallisuus-<br>verotulot<br>Inkomstskatte-<br>och förmögen-<br>hetskatte-<br>inkomster<br>Income and<br>property tax<br>revenue | Arvonlisä-<br>verotulot<br>Mervärdes-<br>skatte-<br>inkomster<br>Value<br>added tax<br>revenue | Muut vero-<br>ja maksutulot<br>Övriga skatte-<br>och avgifts-<br>inkomster<br>Other tax<br>revenue and<br>revenue from<br>public<br>payments | Verot ja veron-<br>luonteiset tulot<br>Skatter och<br>inkomster av<br>skattennatur<br>totalt<br>Taxes and<br>tax-like<br>revenue<br>total | Palvelujen myynti,<br>vuokrat, käyttö-<br>korvaukset ja muut<br>toiminnan tulot<br>Försäljning av<br>tjänster, hyror,<br>driftersättningar<br>och övriga inkomster<br>från verksamheten<br>Service sales, rents,<br>usage charges and<br>other operating income | Korkotulot ja<br>voiton<br>tuloutukset<br>Ränteinkomster<br>och intäks-<br>förlingar av vinst<br>Interest income<br>and withdrawal<br>of profit | Tavaroiden ja<br>palveluiden<br>ostomenot<br>Utgifter för<br>inköp av varor<br>och tjänster<br>Purchase ex-<br>penditure on<br>goods and<br>services | Henkilöstö-<br>menot<br>Personal-<br>utgifter<br>Staff costs | Muut menot<br>Övriga<br>utgifter<br>Other<br>expenses |        |
| Milj. € – Mn € – € million                          |   |  |  |   |   |   |  |  |   |        |
| 2007  | 14 360,2  | 13 524,3   | 9 853,5  | 37 738,0  | 2 239,3   | 3 069,9   | -5 004,6   | -4 820,7   | -84,1   |        |
| 2008  | 13 997,8  | 14 046,2   | 10 240,5   | 38 284,4  | 2 326,2   | 3 218,8   | -5 377,0   | -5 112,9   | -75,3   |        |
| 2009  | 9 394,8   | 13 312,8   | 10 057,0   | 32 764,5  | 2 332,2   | 2 115,0   | -5 582,2   | -5 302,2   | -106,0  |        |
| 2010  | 9 467,7   | 13 710,5   | 10 184,0   | 33 361,7  | 2 522,9   | 2 234,1   | -5 173,6   | -4 240,6   | -107,0  |        |
| 2011  | 11 020,8  | 15 170,7   | 11 282,0   | 37 473,7  | 2 981,5   | 2 682,1   | -5 345,2   | -4 112,0   | -127,1  |        |
| 2009  | I   | 643,2  | 1 127,7  | 1 115,1   | 2 886,0   | 379,4   | 43,4   | -525,2   | -498,1  | -71,8  |
|   | II  | 1 101,1  | 1 347,6  | 734,9   | 3 183,6   | 284,6   | 124,5  | -498,9   | -408,4  | 166,9  |
|   | III   | 923,4  | 1 138,7  | 665,5   | 2 727,6   | 230,9   | 271,8  | -420,8   | -418,2  | -122,6 |
|   | IV  | 937,4  | 740,0  | 865,4   | 2 542,8   | 261,6   | 941,6  | -467,7   | -419,3  | -8,2   |
|   | V   | 1 603,1  | 1 034,7  | 1 123,7   | 3 761,5   | -214,0  | 47,8   | -374,2   | -421,3  | -4,3   |
|   | VI  | 561,8  | 1 072,5  | 699,5   | 2 333,8   | 193,3   | 120,9  | -386,9   | -528,8  | -13,1  |
|   | VII   | 880,8  | 1 147,9  | 891,8   | 2 920,4   | 298,4   | 76,9   | -683,2   | -527,1  | -4,2   |
|   | VIII  | 763,4  | 1 230,9  | 750,1   | 2 744,4   | 184,7   | 138,9  | -367,2   | -444,6  | -5,3   |
|   | IX  | 775,5  | 1 010,4  | 599,2   | 2 385,1   | 166,4   | 110,5  | -469,8   | -413,9  | 1,3    |
|   | X   | 745,7  | 1 145,5  | 864,6   | 2 755,8   | 182,5   | 65,3   | -762,8   | -428,5  | -8,5   |
|   | XI  | 373,9  | 1 229,5  | 832,5   | 2 435,9   | 260,6   | 80,7   | -534,9   | -425,2  | -5,3   |
|   | XII   | 85,5   | 1 087,4  | 914,7   | 2 087,6   | 103,8   | 92,7   | -90,6  | -368,8  | -30,9  |
| 2010  | I   | 562,7  | 1 111,3  | 889,8   | 2 563,8   | 295,4   | 20,6   | -556,7   | -383,8  | -13,5  |
|   | II  | 804,2  | 1 482,7  | 432,2   | 2 719,0   | 254,4   | 92,5   | -459,6   | -308,8  | -26,3  |
|   | III   | 916,2  | 845,0  | 1 002,4   | 2 763,6   | 195,0   | 231,4  | -325,0   | -316,5  | 4,1    |
|   | IV  | 781,6  | 758,7  | 1 241,4   | 2 781,6   | -89,2   | 576,2  | -441,8   | -312,0  | -12,4  |
|   | V   | 1 459,3  | 1 112,1  | 779,8   | 3 351,1   | 188,3   | 307,4  | -372,5   | -328,3  | -2,7   |
|   | VI  | 858,8  | 981,3  | 743,9   | 2 584,0   | 407,5   | 158,1  | -274,3   | -471,1  | -16,9  |
|   | VII   | 867,2  | 1 305,2  | 907,3   | 3 079,7   | 198,6   | 76,2   | -634,0   | -394,5  | 0,2    |
|   | VIII  | 831,4  | 1 369,8  | 814,0   | 3 015,1   | 207,5   | 114,4  | -339,7   | -498,6  | -7,4   |
|   | IX  | 789,1  | 1 030,7  | 780,9   | 2 600,7   | 136,6   | 436,1  | -470,6   | -316,3  | -2,6   |
|   | X   | 764,9  | 1 224,3  | 873,8   | 2 862,9   | 197,2   | 65,1   | -404,5   | -319,8  | -10,5  |
|   | XI  | 409,0  | 1 221,4  | 818,2   | 2 448,6   | 336,6   | 57,0   | -497,1   | -311,5  | -4,0   |
|   | XII   | 423,3  | 1 268,0  | 900,3   | 2 591,6   | 195,0   | 99,1   | -397,8   | -279,4  | -15,0  |
| 2011  | I   | 547,8  | 1 235,2  | 887,3   | 2 670,3   | 522,7   | 24,5   | -578,9   | -451,2  | -12,5  |
|   | II  | 853,9  | 1 339,9  | 802,7   | 2 996,5   | 261,1   | 82,4   | -546,2   | -305,1  | -1,5   |
|   | III   | 882,8  | 1 250,5  | 827,5   | 2 960,8   | 213,4   | 343,3  | -324,3   | -320,0  | 11,0   |
|   | IV  | 755,0  | 1 115,4  | 1 249,7   | 3 120,1   | -174,2  | 779,5  | -444,7   | -332,2  | -25,9  |
|   | V   | 1 236,0  | 1 219,6  | 982,8   | 3 438,4   | 308,9   | 108,2  | -403,0   | -318,2  | -8,0   |
|   | VI  | 1 294,5  | 1 156,8  | 896,5   | 3 347,8   | 203,0   | 67,6   | -254,2   | -418,2  | -22,1  |
|   | VII   | 1 056,9  | 1 424,2  | 965,5   | 3 446,6   | 188,9   | 50,7   | -485,9   | -401,3  | 8,3    |
|   | VIII  | 984,3  | 1 321,6  | 876,1   | 3 182,1   | 431,3   | 161,4  | -496,6   | -322,3  | -5,5   |
|   | IX  | 864,0  | 1 214,7  | 895,0   | 2 973,7   | 173,4   | 818,3  | -393,7   | -315,7  | 0,4    |
|   | X   | 842,6  | 1 251,5  | 950,5   | 3 044,6   | 317,0   | 65,9   | -485,1   | -327,6  | -11,0  |
|   | XI  | 889,2  | 1 324,2  | 881,0   | 3 094,4   | 259,4   | 68,7   | -483,7   | -321,7  | -4,0   |
|   | XII   | 813,8  | 1 317,1  | 1 067,4   | 3 198,4   | 276,6   | 111,6  | -448,9   | -278,5  | -56,3  |
| 2012  | I   | 608,2  | 1 283,1  | 1 268,0   | 3 159,3   | 498,2   | 35,6   | -749,1   | -388,2  | -30,2  |
|   | II  | 994,4  | 1 407,4  | 880,6   | 3 282,4   | 250,9   | 121,8  | -460,9   | -366,6  | -6,5   |
|   | III   | 990,2  | 1 451,1  | 837,7   | 3 278,9   | 192,1   | 98,4   | -387,2   | -265,4  | -4,6   |
|   | IV  | 847,5  | 1 122,9  | 1 381,5   | 3 351,9   | -76,1   | 642,0  | -472,9   | -338,4  | 9,3    |
|   | V   | 1 394,7  | 1 319,7  | 864,9   | 3 579,4   | 216,8   | 297,2  | -472,4   | -329,7  | -1,7   |
|   | VI  | 914,0  | 1 150,6  | 865,7   | 2 930,3   | 200,6   | 55,9   | -216,5   | -419,4  | -26,1  |
|   | VII   | 933,3  | 1 357,9  | 959,5   | 3 250,7   | 354,8   | 171,1  | -729,0   | -413,4  | 8,1    |
|   | VIII  | 902,7  | 1 415,6  | 914,8   | 3 233,1   | 229,7   | 173,8  | -426,1   | -324,2  | -5,1   |
|   | IX  | 834,2  | 1 271,0  | 909,6   | 3 014,8   | 191,5   | 452,4  | -387,3   | -319,2  | -1,0   |
|   | X   | 790,6  | 1 290,2  | 999,0   | 3 079,8   | 365,5   | 89,0   | -552,8   | -332,5  | -13,5  |
|   | XI  | 675,2  | 1 398,7  | 973,9   | 3 047,9   | 268,1   | 88,7   | -539,8   | -384,3  | -1,2   |



40. Valtiontalouden rahavirtalaskelma (jatk.) – Statsekonomin finansieringsanalys (forts.) – Funds statement for central government finances (cont.)

| Vuosi ja kuukausi<br>År och månad<br>Year and month | Oma toiminta – Egen verksamhet – Own operations           |  |  | Siirtotalous – Överföringsekonomin – Transfer finances                              |   |   |   |   |  |   |
|---|---|--|--|---|---|---|---|---|--|---|
|   | Maksetut eläkkeet<br>Betaldade pensioner<br>Pensions paid | Valtionvelan korkomenot<br>Ränteutgifter för stats-skulden<br>Debt interest payments | Oman toiminnan rahavirta<br>Kassaflödet av egen verksamhet<br>Own operations cash flow | Siirtotalouden tulot<br>Överförings-ekonomins inkomster<br>Transfer finance revenue | Tulonsiirrot kunnille<br>Inkomstöverföringar till kommunerna<br>Transfers to municipalities | Tulonsiirrot elinkeino-elämälle<br>Inkomstöverföringar till näringslivet<br>Transfers to industry | Tulonsiirrot kotitalouksille<br>Inkomstöverföringar till hushåll<br>Transfers to households | Muut tulonsiirrot kotimaahan<br>Övriga inkomstöverföringar till hemlandet<br>Other transfers in Finland | Tulonsiirrot ulkomaille<br>Inkomstöverföringar till utlandet<br>Transfers abroad | Siirtotalouden rahavirta<br>Kassaflödet av överförings-ekonomi<br>Transfer finances cash flow |
| Milj. € – Mn € – € million                          |   |  |  |   |   |   |   |   |  |   |
| 2007  | -3 201,9  | -2 546,2   | 27 389,7   | 1 994,6   | -8 213,5  | -3 464,2  | -8 621,8  | -2 153,4  | -2 088,5   | -22 546,7   |
| 2008  | -3 346,6  | -2 519,2   | 27 398,5   | 1 796,8   | -9 066,1  | -3 603,4  | -9 077,7  | -2 385,9  | -2 224,3   | -24 560,6   |
| 2009  | -3 585,6  | -2 057,8   | 20 577,4   | 1 852,6   | -9 650,2  | -3 695,1  | -10 333,8   | -2 734,7  | -2 351,9   | -26 913,5   |
| 2010  | -3 699,6  | -1 639,7   | 23 257,8   | 1 918,9   | -10 230,2   | -3 599,1  | -11 533,0   | -5 090,9  | -2 315,9   | -30 850,6   |
| 2011  | -3 786,3  | -2 148,6   | 27 617,7   | 2 081,1   | -10 616,3   | -3 635,2  | -11 471,1   | -5 330,0  | -2 615,9   | -31 587,5   |
| 2009  | I -291,6  | -97,4  | 1 824,6  | 113,0   | -764,9  | -119,3  | -919,1  | -388,9  | -235,9   | -2 315,3  |
|   | II -291,4   | -416,3   | 2 144,7  | 577,7   | -774,8  | -157,8  | -701,9  | -217,5  | -315,3   | -1 589,7  |
|   | III -291,4  | -111,9   | 1 865,3  | 79,4  | -907,1  | -216,3  | -696,8  | -202,6  | -190,2   | -2 133,6  |
|   | IV -296,3   | -450,3   | 2 104,3  | 97,7  | -825,1  | -296,8  | -841,7  | -285,9  | -205,0   | -2 356,7  |
|   | V -296,2  | 95,2   | 2 594,3  | 95,9  | -783,5  | -138,9  | -872,5  | -179,7  | -161,4   | -2 040,1  |
|   | VI -296,3   | -93,4  | 1 329,4  | 132,0   | -969,7  | -206,7  | -758,1  | -210,3  | -277,1   | -2 290,0  |
|   | VII -310,8  | -513,5   | 1 257,0  | 63,7  | -771,7  | -118,9  | -1 052,0  | -231,5  | -106,7   | -2 217,1  |
|   | VIII -298,9   | -29,4  | 1 922,7  | 94,2  | -679,5  | -127,5  | -833,5  | -172,6  | -150,5   | -1 869,4  |
|   | IX -299,9   | -330,8   | 1 148,9  | 84,6  | -778,6  | -680,1  | -855,1  | -173,3  | -137,3   | -2 539,9  |
|   | X -303,5  | -83,6  | 1 416,5  | 105,1   | -776,9  | -325,7  | -908,8  | -236,7  | -239,1   | -2 382,1  |
|   | XI -305,6   | 20,3   | 1 526,4  | 346,7   | -781,1  | -157,9  | -778,6  | -181,8  | -170,1   | -1 722,8  |
|   | XII -303,7  | -46,7  | 1 443,3  | 62,6  | -837,3  | -1 149,2  | -1 115,7  | -253,9  | -163,3   | -3 456,8  |
| 2010  | I -305,1  | -158,6   | 1 462,1  | 154,0   | -783,1  | -169,0  | -1 095,3  | -2 414,8  | -311,7   | -4 619,9  |
|   | II -305,5   | -407,1   | 1 558,5  | 652,0   | -873,4  | -156,7  | -833,8  | -260,5  | -392,4   | -1 864,8  |
|   | III -305,5  | -49,2  | 2 197,7  | 125,6   | -866,6  | -169,5  | -1 068,9  | -260,6  | -185,1   | -2 425,3  |
|   | IV -305,5   | -112,0   | 2 084,8  | 69,5  | -853,2  | -261,1  | -964,4  | -277,2  | -162,6   | -2 449,1  |
|   | V -305,4  | 39,8   | 2 877,8  | 95,8  | -835,2  | -131,0  | -961,0  | -243,5  | -177,2   | -2 252,1  |
|   | VI -305,6   | 24,6   | 2 106,3  | 140,4   | -942,8  | -192,3  | -1 019,6  | -262,4  | -128,3   | -2 404,9  |
|   | VII -305,8  | -607,9   | 1 412,5  | 91,9  | -809,3  | -118,7  | -994,9  | -324,7  | -173,5   | -2 329,2  |
|   | VIII -308,0   | -18,8  | 2 164,6  | 94,9  | -840,1  | -148,4  | -901,9  | -268,0  | -161,7   | -2 225,3  |
|   | IX -309,0   | -370,9   | 1 703,9  | 96,0  | -813,6  | -704,3  | -924,0  | -227,8  | -176,7   | -2 750,4  |
|   | X -314,0  | -137,1   | 1 939,4  | 79,3  | -835,7  | -312,7  | -787,7  | -312,1  | -172,4   | -2 341,2  |
|   | XI -316,7   | 155,4  | 1 868,2  | 278,9   | -844,4  | -171,0  | -1 082,0  | -239,6  | -96,7  | -2 154,9  |
|   | XII -313,5  | 2,1  | 1 882,0  | 40,6  | -932,8  | -1 064,4  | -899,5  | 0,3   | -177,6   | -3 033,5  |
| 2011  | I -317,8  | -226,3   | 1 630,9  | 122,9   | -846,1  | -195,0  | -1 116,4  | -2 388,3  | -257,5   | -4 680,5  |
|   | II -318,5   | -342,0   | 1 826,7  | 641,9   | -858,7  | -134,6  | -862,6  | -232,9  | -431,9   | -1 878,8  |
|   | III -319,1  | -31,0  | 2 534,1  | 84,5  | -929,8  | -217,4  | -1 060,5  | -286,3  | -191,7   | -2 601,1  |
|   | IV -318,7   | -356,2   | 2 247,7  | 188,2   | -870,0  | -253,7  | -1 040,8  | -297,2  | -121,4   | -2 394,8  |
|   | V -318,2  | 95,2   | 2 903,2  | 107,3   | -862,3  | -140,1  | -999,2  | -243,8  | -139,9   | -2 278,1  |
|   | VI -15,4  | 12,4   | 2 920,9  | 147,2   | -973,7  | -210,3  | -863,6  | -269,5  | -197,6   | -2 367,5  |
|   | VII -622,7  | -689,5   | 1 495,0  | 135,3   | -822,8  | -126,4  | -832,5  | -301,5  | -173,3   | -2 121,2  |
|   | VIII -321,2   | -33,8  | 2 595,4  | 80,6  | -880,4  | -127,3  | -1 039,4  | -216,2  | -139,8   | -2 322,6  |
|   | IX -322,1   | -400,6   | 2 533,6  | 103,8   | -855,3  | -715,4  | -903,2  | -230,1  | -176,5   | -2 776,7  |
|   | X -308,0  | -139,8   | 2 155,9  | 58,2  | -832,0  | -337,6  | -773,2  | -338,0  | -176,1   | -2 398,7  |
|   | XI -308,1   | 114,7  | 2 419,6  | 112,2   | -842,7  | -181,2  | -1 178,4  | -225,0  | -253,6   | -2 568,7  |
|   | XII -296,5  | -151,7   | 2 354,7  | 299,0   | -1 042,5  | -996,2  | -801,3  | -301,2  | -356,6   | -3 198,8  |
| 2012  | I -334,3  | -199,0   | 1 992,3  | 127,9   | -859,2  | -206,9  | -1 337,6  | -2 422,8  | -279,6   | -4 978,1  |
|   | II -15,8  | -78,3  | 2 727,0  | 579,8   | -887,6  | -132,5  | -1 018,9  | -316,2  | -489,3   | -2 264,7  |
|   | III -652,6  | -55,8  | 2 203,9  | 241,6   | -1 014,5  | -198,0  | -989,1  | -265,9  | -242,0   | -2 467,9  |
|   | IV -333,7   | -462,7   | 2 319,4  | 144,2   | -888,8  | -254,0  | -1 007,4  | -346,7  | -213,0   | -2 565,6  |
|   | V -333,9  | 79,5   | 3 035,2  | 94,4  | -958,7  | -172,5  | -935,0  | -231,3  | -174,8   | -2 377,9  |
|   | VI -333,8   | 16,9   | 2 207,8  | 159,2   | -957,4  | -200,9  | -979,8  | -306,2  | -159,5   | -2 444,6  |
|   | VII -334,0  | -734,5   | 1 573,7  | 150,4   | -881,9  | -152,8  | -999,6  | -295,3  | -167,5   | -2 346,7  |
|   | VIII -336,2   | -17,9  | 2 527,0  | 93,7  | -877,7  | -134,7  | -944,6  | -227,9  | -184,9   | -2 276,1  |
|   | IX -336,6   | -364,4   | 2 250,0  | 81,6  | -929,2  | -698,9  | -810,3  | -226,1  | -176,8   | -2 759,7  |
|   | X -339,6  | -182,4   | 2 113,4  | 17,7  | -888,1  | -359,2  | -1 050,7  | -357,0  | -175,9   | -2 813,2  |
|   | XI -357,4   | 50,9   | 2 172,9  | 134,6   | -906,3  | -154,1  | -1 278,0  | -241,4  | -147,4   | -2 592,7  |



40. Valtiontalouden rahavirtalaskelma (jatk.) – Statsekonomin finansieringsanalys (forts.) – Funds statement for central government finances (cont.)

| Vuosi ja kuukausi<br>År och månad<br>Year and month | Investoinnit – Investeringar – Investments   |  |  |  |   |   | Rahoitus – Finansiering – Financing  |   |   |   | Likvidien varojen muutos<br>Förändring av likvida medel<br>Change in liquid assets |          |
|---|--|--|--|--|---|---|--|---|---|---|--|----------|
|   | Käyttöomaisuusinvestoinnit<br>Investeringar i anläggningstillgångar<br>Investments in fixed assets | Käyttöomaisuuden myyntivoitot<br>Realisationsvinster på anläggningstillgångar<br>Gains on the sale of fixed assets | Sijoitukset arvopapereihin<br>Placeringar i värdepapper<br>Investments in securities | Sijoitusten myyntivoitot<br>Realisationsvinster på placeringar<br>Capital gains on investments | Myönnettyt lainat<br>Beviljade lån<br>Loans granted | Myönnettujen lainojen takaisinmaksut<br>Amorterijng av beviljade lån<br>Repayments of loans granted | Investointien rahavirta<br>Kassaflödet av investeringar<br>Investments cash flow | Valtiovelan nettomuutos<br>Nettoförändring av statskuldens<br>Net change in central government debt | Muun velan nettomuutos<br>Nettoförändring av övriga skulder<br>Net change in other debt | Rahoituksen rahavirta<br>Kassaflödet av finansiering<br>Financing cash flow |  |          |
| Milj. € – Mn € – € million                          |  |  |  |  |   |   |  |   |   |   |  |          |
| 2007  | -886,5   | 10,5   | -927,0   | 600,2  | -1 657,1  | 1 707,6   | -1 152,2   | -2 836,1  | 189,0   | -2 647,2  | 1 043,6  |          |
| 2008  | -955,3   | 11,5   | -4 312,0   | 2 650,9  | -1 247,4  | 1 700,6   | -2 151,7   | -1 686,1  | 835,9   | -850,2  | -164,1   |          |
| 2009  | -1 396,0   | 6,6  | -760,8   | 37,2   | -2 050,3  | 1 917,9   | -2 245,7   | 9 899,3   | 739,5   | 10 638,6  | 2 057,0  |          |
| 2010  | -1 042,5   | 6,3  | -1 156,4   | 287,3  | -1 834,8  | 2 090,6   | -1 650,2   | 10 870,9  | 407,8   | 11 278,4  | 2 035,3  |          |
| 2011  | -1 168,7   | 5,9  | -1 750,7   | 109,6  | -961,8  | 310,0   | -3 456,1   | 4 508,8   | 1 801,2   | 6 310,1   | -1 115,8   |          |
| 2009  | I  | -7,1   | 0,3  | -78,3  | 0,0   | 35,5  | 1,6  | -48,0   | 4 542,5   | 954,5   | 5 497,0  | 4 958,3  |
|   | II   | -39,2  | 0,6  | 6,0  | 0,2   | -130,1  | 45,1   | -117,5  | -1 429,4  | 74,5  | -1 354,9   | -917,4   |
|   | III  | -7,0   | 0,4  | 40,7   | 1,6   | -1 356,8  | 1 239,7  | -81,5   | 3 578,1   | -398,7  | 3 179,4  | 2 829,7  |
|   | IV   | -59,7  | 0,4  | 28,0   | 1,0   | 255,6   | 98,3   | 323,6   | -8 442,5  | 426,2   | -8 016,3   | -7 945,1 |
|   | V  | -81,3  | 0,5  | -286,1   | 0,0   | -196,6  | 41,5   | -522,0  | -983,1  | -763,8  | -1 747,0   | -1 714,8 |
|   | VI   | -315,4   | 1,9  | 16,2   | 2,7   | -340,2  | 27,1   | -607,7  | 1 215,6   | 490,9   | 1 706,5  | 138,2    |
|   | VII  | -127,1   | 0,4  | -249,1   | 0,2   | 354,2   | 121,4  | 100,0   | 376,4   | -416,9  | -40,5  | -900,7   |
|   | VIII   | -121,2   | 0,6  | 182,5  | 3,6   | 70,6  | 82,9   | 219,1   | 2 879,2   | 2,1   | 2 881,4  | 3 153,8  |
|   | IX   | -141,6   | 0,5  | -429,8   | 6,6   | -272,9  | 66,5   | -770,8  | 2 877,2   | 636,0   | 3 513,1  | 1 351,3  |
|   | X  | -106,7   | 1,0  | 82,8   | 15,2  | -80,5   | 12,6   | -75,6   | 4 499,1   | -337,5  | 4 161,6  | 3 120,5  |
|   | XI   | -118,1   | 1,1  | -16,5  | 6,1   | 46,5  | 61,4   | -19,6   | -103,8  | 1 114,2   | 1 010,4  | 794,4    |
|   | XII  | -271,6   | -1,1   | -57,2  | 0,0   | -435,6  | 119,8  | -645,7  | 890,0   | -1 042,0  | -152,1   | -2 811,2 |
| 2010  | I  | -675,6   | 0,0  | 231,0  | 4,3   | 233,2   | 3,6  | -197,7  | -824,7  | 2 128,0   | 1 303,3  | -2 052,2 |
|   | II   | -58,8  | 0,1  | -59,4  | 11,1  | -82,0   | 41,9   | -147,1  | -231,2  | 360,6   | 129,4  | -324,1   |
|   | III  | 662,7  | 0,7  | -619,3   | 55,1  | -1 502,7  | 1 429,3  | 25,7  | 2 747,0   | -329,8  | 2 417,1  | 2 215,3  |
|   | IV   | -52,6  | 0,1  | 1,6  | 21,9  | -17,7   | 25,9   | -20,7   | 2 732,7   | 806,6   | 3 539,3  | 3 154,2  |
|   | V  | -77,1  | 0,5  | -88,2  | 2,1   | 186,1   | 77,1   | 67,1  | 106,0   | -494,1  | -388,1   | 304,7    |
|   | VI   | -196,2   | 1,0  | -87,2  | 10,3  | -110,1  | 5,7  | -376,6  | 1 054,7   | 53,8  | 1 108,5  | 433,2    |
|   | VII  | -112,7   | 0,5  | -124,0   | 4,1   | 96,5  | 167,1  | 31,4  | -1 177,0  | -503,1  | -1 680,1   | -2 565,4 |
|   | VIII   | 34,6   | 0,6  | 149,1  | 4,1   | 16,6  | 165,3  | 370,3   | 1 177,6   | 316,1   | 1 493,6  | 1 803,3  |
|   | IX   | -123,3   | 1,0  | -176,2   | 6,6   | -614,2  | 61,2   | -844,9  | 1 062,7   | 156,7   | 1 219,3  | -672,1   |
|   | X  | -118,5   | 1,2  | -95,0  | 59,4  | 48,3  | 12,3   | -92,4   | 519,6   | -1 011,9  | -492,3   | -986,5   |
|   | XI   | -100,8   | 1,5  | 70,5   | 6,4   | 14,9  | 34,9   | 27,3  | 3 004,8   | 1 163,0   | 4 167,8  | 3 908,4  |
|   | XII  | -224,2   | -0,9   | -365,3   | 101,9   | -103,7  | 99,7   | -492,6  | 698,7   | -2 238,1  | -1 539,4   | -3 183,5 |
| 2011  | I  | -23,6  | 0,1  | -195,9   | 20,7  | -8,9  | 3,2  | -204,6  | -2 398,5  | 2 081,9   | -316,6   | -3 570,8 |
|   | II   | -29,4  | 0,2  | -66,1  | 11,7  | -126,4  | 179,4  | -30,7   | 97,7  | -48,5   | 49,2   | -33,6    |
|   | III  | 35,1   | 0,3  | -169,0   | 12,4  | -1 961,0  | 1 491,4  | -590,8  | 515,7   | -1 057,1  | -541,4   | -1 199,2 |
|   | IV   | -44,8  | 0,2  | -654,5   | 11,8  | 179,8   | 21,5   | -486,1  | 647,6   | 528,8   | 1 176,5  | 543,3    |
|   | V  | -64,0  | 0,7  | -87,0  | 16,4  | 20,1  | 33,5   | -80,4   | -2 869,3  | 61,7  | -2 807,6   | -2 262,8 |
|   | VI   | -95,9  | 0,8  | 26,6   | 18,8  | -417,5  | 18,8   | -448,5  | 1 859,1   | -728,2  | 1 130,9  | 1 235,8  |
|   | VII  | -100,4   | 0,2  | -203,1   | 9,3   | 243,9   | 6,2  | -43,9   | 1 426,0   | -38,0   | 1 388,1  | 718,0    |
|   | VIII   | -105,8   | 0,4  | 29,3   | 0,0   | 19,6  | 178,1  | 121,7   | 1 053,9   | 593,6   | 1 647,5  | 2 042,0  |
|   | IX   | -123,5   | 0,3  | -99,7  | 2,8   | -247,2  | 54,1   | -413,2  | 2 102,5   | 597,7   | 2 700,2  | 2 043,8  |
|   | X  | -82,7  | 0,3  | -71,1  | 2,0   | 107,5   | 19,6   | -24,3   | 529,2   | -603,7  | -74,6  | -341,7   |
|   | XI   | -158,5   | 0,5  | -113,3   | -3,9  | -125,9  | 32,0   | -369,2  | 1 648,4   | 1 616,3   | 3 264,7  | 2 746,4  |
|   | XII  | -375,2   | 1,9  | -146,9   | 7,6   | 1 354,2   | -1 727,8   | -886,1  | -103,5  | -1 203,3  | -1 306,8   | -3 037,0 |
| 2012  | I  | -65,1  | 0,1  | -191,5   | 12,0  | -60,6   | 12,4   | -292,8  | -2 382,4  | 2 781,7   | 399,3  | -2 879,3 |
|   | II   | -33,0  | 0,6  | -123,7   | 31,5  | -344,9  | 133,5  | -336,0  | 1 905,6   | 585,5   | 2 491,1  | 2 617,4  |
|   | III  | -72,4  | 0,9  | 16,4   | 18,4  | 256,2   | 142,4  | 361,9   | -631,4  | -1 641,2  | -2 272,6   | -2 174,7 |
|   | IV   | 21,7   | 0,7  | -182,9   | 17,6  | -1 635,4  | 1 539,4  | -238,9  | 1 259,2   | 594,9   | 1 854,1  | 1 368,9  |
|   | V  | -67,1  | 1,0  | -69,2  | 3,1   | -97,5   | 35,1   | -194,6  | 1 870,4   | -122,3  | 1 748,1  | 2 210,7  |
|   | VI   | -103,5   | 1,5  | -41,5  | 2,8   | 12,1  | 221,9  | 93,3  | 1 512,4   | -136,0  | 1 376,4  | 1 232,9  |
|   | VII  | -90,6  | 0,8  | 38,7   | 2,8   | 127,7   | 7,3  | 86,6  | 1 491,8   | -216,3  | 1 275,5  | 589,2    |
|   | VIII   | -111,2   | 0,3  | -98,9  | 10,6  | -76,9   | 168,4  | -107,7  | -699,8  | -220,6  | -920,4   | -777,2   |
|   | IX   | -106,3   | 1,3  | 512,5  | 19,9  | -119,6  | 53,8   | 361,6   | -2 046,6  | -282,7  | -2 329,3   | -2 477,4 |
|   | X  | -102,5   | 1,5  | -1 421,7   | 9,2   | -75,3   | 37,2   | -1 551,5  | 295,4   | -682,5  | -387,1   | -2 638,4 |
|   | XI   | -120,1   | 2,0  | -118,8   | 2,0   | -292,3  | 56,8   | -470,4  | 1 977,9   | 2 159,8   | 4 137,7  | 3 247,5  |

Lähde – Källa – Source: Valtiokonttori – Statskontoret – State Treasury



41. Valtiontalouden tasapaino – Statekonomins balans – Balance of central government finances

| Vuosi ja kuukausi<br>År och månad<br>Year and month | Tulo- ja varallisuusverotulot<br>Inkomstskatte- och förmögenhetsskatte-inkomster<br>Income and property tax revenue | Arvonlisäverotulot<br>Mervärdesskatte-inkomster<br>Value added tax revenue | Muut vero- ja maksutulot<br>Övriga skatte- och avgifts-inkomster<br>Other tax revenue and revenue from public payments | Verot ja veronluonteiset tulot yhteensä<br>Skatter och inkomster av skattennatur totalt<br>Taxes and tax-like revenue total | Palvelujen myynti, vuokrat, käyttökorvaukset ja muut toiminnan tulot<br>Försäljning av tjänster, hyror, driftsättningar och övriga inkomster från verksamheten<br>Service sales, rents, usage charges and other operating income | Korkotulot ja voiton tuloutukset<br>Ränteinkomster och intäktöförföringar av vinst<br>Interest income and withdrawal of profit | Siirtotalouden tulot<br>Överförings-ekonomins inkomster<br>Transfer finance revenue | Käyttöomaisuuden myyntivoitot<br>Realisationsvinster på anläggnings-tillgångar<br>Gains on the sale of fixed assets | Tulot ilman sijoituksia<br>Inkomster exkl. investeringar<br>Revenue excl. investments |         |
|---|---|--|--|---|--|--|---|---|---|---------|
|   | Milj. € – Mn € – € million  |  |  |   |  |  |   |   |   |         |
| 2007  | 14 360,2  | 13 524,3   | 9 853,5  | 37 738,0  | 2 239,3  | 3 069,9  | 1 994,6   | 10,5  | 45 052,4  |         |
| 2008  | 13 997,8  | 14 046,2   | 10 240,5   | 38 284,4  | 2 326,2  | 3 218,8  | 1 796,8   | 11,5  | 45 637,7  |         |
| 2009  | 9 394,8   | 13 312,8   | 10 057,0   | 32 764,5  | 2 332,2  | 2 115,0  | 1 852,6   | 6,6   | 39 070,5  |         |
| 2010  | 9 467,7   | 13 710,5   | 10 184,0   | 33 361,7  | 2 522,9  | 2 234,1  | 1 918,9   | 6,3   | 40 043,9  |         |
| 2011  | 11 020,8  | 15 170,7   | 11 282,0   | 37 473,7  | 2 981,5  | 2 682,1  | 2 081,1   | 5,9   | 45 224,0  |         |
| 2009  | I   | 643,2  | 1 127,7  | 1 115,1   | 2 886,0  | 379,4  | 43,4  | 113,0   | 0,3   | 3 422,0 |
|   | II  | 1 101,1  | 1 347,6  | 734,9   | 3 183,6  | 284,6  | 124,5   | 577,7   | 0,6   | 4 171,0 |
|   | III   | 923,4  | 1 138,7  | 665,5   | 2 727,6  | 230,9  | 271,8   | 79,4  | 0,4   | 3 310,0 |
|   | IV  | 937,4  | 740,0  | 865,4   | 2 542,8  | 261,6  | 941,6   | 97,7  | 0,4   | 3 844,1 |
|   | V   | 1 603,1  | 1 034,7  | 1 123,7   | 3 761,5  | -214,0   | 47,8  | 95,9  | 0,5   | 3 691,6 |
|   | VI  | 561,8  | 1 072,5  | 699,5   | 2 333,8  | 193,3  | 120,9   | 132,0   | 1,9   | 2 781,9 |
|   | VII   | 880,8  | 1 147,9  | 891,8   | 2 920,4  | 298,4  | 76,9  | 63,7  | 0,4   | 3 359,8 |
|   | VIII  | 763,4  | 1 230,9  | 750,1   | 2 744,4  | 184,7  | 138,9   | 94,2  | 0,6   | 3 162,8 |
|   | IX  | 775,5  | 1 010,4  | 599,2   | 2 385,1  | 166,4  | 110,5   | 84,6  | 0,5   | 2 747,1 |
|   | X   | 745,7  | 1 145,5  | 864,6   | 2 755,8  | 182,5  | 65,3  | 105,1   | 1,0   | 3 109,7 |
|   | XI  | 373,9  | 1 229,5  | 832,5   | 2 435,9  | 260,6  | 80,7  | 346,7   | 1,1   | 3 125,0 |
|   | XII   | 85,5   | 1 087,4  | 914,7   | 2 087,6  | 103,8  | 92,7  | 62,6  | -1,1  | 2 345,5 |
| 2010  | I   | 562,7  | 1 111,3  | 889,8   | 2 563,8  | 295,4  | 20,6  | 154,0   | 0,0   | 3 033,8 |
|   | II  | 804,2  | 1 482,7  | 432,2   | 2 719,0  | 254,4  | 92,5  | 652,0   | 0,1   | 3 718,1 |
|   | III   | 916,2  | 845,0  | 1 002,4   | 2 763,6  | 195,0  | 231,4   | 125,6   | 0,7   | 3 316,3 |
|   | IV  | 781,6  | 758,7  | 1 241,4   | 2 781,6  | -89,2  | 576,2   | 69,5  | 0,1   | 3 338,2 |
|   | V   | 1 459,3  | 1 112,1  | 779,8   | 3 351,1  | 188,3  | 307,4   | 95,8  | 0,5   | 3 943,2 |
|   | VI  | 858,8  | 981,3  | 743,9   | 2 584,0  | 407,5  | 158,1   | 140,4   | 1,0   | 3 290,9 |
|   | VII   | 867,2  | 1 305,2  | 907,3   | 3 079,7  | 198,6  | 76,2  | 91,9  | 0,5   | 3 447,0 |
|   | VIII  | 831,4  | 1 369,8  | 814,0   | 3 015,1  | 207,5  | 114,4   | 94,9  | 0,6   | 3 432,5 |
|   | IX  | 789,1  | 1 030,7  | 780,9   | 2 600,7  | 136,6  | 436,1   | 96,0  | 1,0   | 3 270,3 |
|   | X   | 764,9  | 1 224,3  | 873,8   | 2 862,9  | 197,2  | 65,1  | 79,3  | 1,2   | 3 205,8 |
|   | XI  | 409,0  | 1 221,4  | 818,2   | 2 448,6  | 336,6  | 57,0  | 278,9   | 1,5   | 3 122,5 |
|   | XII   | 423,3  | 1 268,0  | 900,3   | 2 591,6  | 195,0  | 99,1  | 40,6  | -0,9  | 2 925,3 |
| 2011  | I   | 547,8  | 1 235,2  | 887,3   | 2 670,3  | 522,7  | 24,5  | 122,9   | 0,1   | 3 340,5 |
|   | II  | 853,9  | 1 339,9  | 802,7   | 2 996,5  | 261,1  | 82,4  | 641,9   | 0,2   | 3 982,1 |
|   | III   | 882,8  | 1 250,5  | 827,5   | 2 960,8  | 213,4  | 343,3   | 84,5  | 0,3   | 3 602,3 |
|   | IV  | 755,0  | 1 115,4  | 1 249,7   | 3 120,1  | -174,2   | 779,5   | 188,2   | 0,2   | 3 913,8 |
|   | V   | 1 236,0  | 1 219,6  | 982,8   | 3 438,4  | 308,9  | 108,2   | 107,3   | 0,7   | 3 963,4 |
|   | VI  | 1 294,5  | 1 156,8  | 896,5   | 3 347,8  | 203,0  | 67,6  | 147,2   | 0,8   | 3 766,4 |
|   | VII   | 1 056,9  | 1 424,2  | 965,5   | 3 446,6  | 188,9  | 50,7  | 135,3   | 0,2   | 3 821,6 |
|   | VIII  | 984,3  | 1 321,6  | 876,1   | 3 182,1  | 431,3  | 161,4   | 80,6  | 0,4   | 3 855,8 |
|   | IX  | 864,0  | 1 214,7  | 895,0   | 2 973,7  | 173,4  | 818,3   | 103,8   | 0,3   | 4 069,4 |
|   | X   | 842,6  | 1 251,5  | 950,5   | 3 044,6  | 317,0  | 65,9  | 58,2  | 0,3   | 3 486,0 |
|   | XI  | 889,2  | 1 324,2  | 881,0   | 3 094,4  | 259,4  | 68,7  | 112,2   | 0,5   | 3 535,2 |
|   | XII   | 813,8  | 1 317,1  | 1 067,4   | 3 198,4  | 276,6  | 111,6   | 299,0   | 1,9   | 3 887,5 |
| 2012  | I   | 608,2  | 1 283,1  | 1 268,0   | 3 159,3  | 498,2  | 35,6  | 127,9   | 0,1   | 3 821,1 |
|   | II  | 994,4  | 1 407,4  | 880,6   | 3 282,4  | 250,9  | 121,8   | 579,8   | 0,6   | 4 235,5 |
|   | III   | 990,2  | 1 451,1  | 837,7   | 3 278,9  | 192,1  | 98,4  | 241,6   | 0,9   | 3 812,0 |
|   | IV  | 847,5  | 1 122,9  | 1 381,5   | 3 351,9  | -76,1  | 642,0   | 144,2   | 0,7   | 4 062,7 |
|   | V   | 1 394,7  | 1 319,7  | 864,9   | 3 579,4  | 216,8  | 297,2   | 94,4  | 1,0   | 4 188,7 |
|   | VI  | 914,0  | 1 150,6  | 865,7   | 2 930,3  | 200,6  | 55,9  | 159,2   | 1,5   | 3 347,6 |
|   | VII   | 933,3  | 1 357,9  | 959,5   | 3 250,7  | 354,8  | 171,1   | 150,4   | 0,8   | 3 927,8 |
|   | VIII  | 902,7  | 1 415,6  | 914,8   | 3 233,1  | 229,7  | 173,8   | 93,7  | 0,3   | 3 730,6 |
|   | IX  | 834,2  | 1 271,0  | 909,6   | 3 014,8  | 191,5  | 452,4   | 81,6  | 1,3   | 3 741,6 |
|   | X   | 790,6  | 1 290,2  | 999,0   | 3 079,8  | 365,5  | 89,0  | 17,7  | 1,5   | 3 553,6 |
|   | XI  | 675,2  | 1 398,7  | 973,9   | 3 047,9  | 268,1  | 88,7  | 134,6   | 2,0   | 3 541,3 |





41. Valtiontalouden tasapaino (jatk.) – Statsekonomin balans (forts.) – Balance of central government finances (cont.)

| Vuosi ja kuukausi<br>År och månad<br>Year and month | Tavaroiden ja palveluiden ostonenot<br>Utgifter för inköp av varor och tjänster<br>Purchase expenditure on goods and services | Henkilöstömenot<br>Personalutgifter<br>Staff costs | Muut menot<br>Övriga utgifter<br>Other expenses | Maksetut eläkkeet<br>Betalda pensioner<br>Pensions paid | Valtionvelan korkomenot<br>Ränteutgifter för stats-skulden<br>Debt interest payments | Tulonsiirrot kunnille<br>Inkomstöverföringar till kommunerna<br>Transfers to municipalities | Tulonsiirrot elinkeino-elämälle<br>Inkomstöverföringar till näringslivet<br>Transfers to industry |
|---|---|--|---|---|--|---|---|
|   | Milj. € – Mn € – € million  |  |   |   |  |   |   |
| 2007 . . . . .                                      | -5 004,6  | -4 820,7   | -84,1   | -3 201,9  | -2 546,2   | -8 213,5  | -3 464,2  |
| 2008 . . . . .                                      | -5 377,0  | -5 112,9   | -75,3   | -3 346,6  | -2 519,2   | -9 066,1  | -3 603,4  |
| 2009 . . . . .                                      | -5 582,2  | -5 302,2   | -106,0  | -3 585,6  | -2 057,8   | -9 650,2  | -3 695,1  |
| 2010 . . . . .                                      | -5 173,6  | -4 240,6   | -107,0  | -3 699,6  | -1 639,7   | -10 230,2   | -3 599,1  |
| 2011 . . . . .                                      | -5 345,2  | -4 112,0   | -127,1  | -3 786,3  | -2 148,6   | -10 616,3   | -3 635,2  |
| 2009 I  | -525,2  | -498,1   | -71,8   | -291,6  | -97,4  | -764,9  | -119,3  |
| II  | -498,9  | -408,4   | 166,9   | -291,4  | -416,3   | -774,8  | -157,8  |
| III   | -420,8  | -418,2   | -122,6  | -291,4  | -111,9   | -907,1  | -216,3  |
| IV  | -467,7  | -419,3   | -8,2  | -296,3  | -450,3   | -825,1  | -296,8  |
| V   | -374,2  | -421,3   | -4,3  | -296,2  | 95,2   | -783,5  | -138,9  |
| VI  | -386,9  | -528,8   | -13,1   | -296,3  | -93,4  | -969,7  | -206,7  |
| VII   | -683,2  | -527,1   | -4,2  | -310,8  | -513,5   | -771,7  | -118,9  |
| VIII  | -367,2  | -444,6   | -5,3  | -298,9  | -29,4  | -679,5  | -127,5  |
| IX  | -469,8  | -413,9   | 1,3   | -299,9  | -330,8   | -778,6  | -680,1  |
| X   | -762,8  | -428,5   | -8,5  | -303,5  | -83,6  | -776,9  | -325,7  |
| XI  | -534,9  | -425,2   | -5,3  | -305,6  | 20,3   | -781,1  | -157,9  |
| XII   | -90,6   | -368,8   | -30,9   | -303,7  | -46,7  | -837,3  | -1 149,2  |
| 2010 I  | -556,7  | -383,8   | -13,5   | -305,1  | -158,6   | -783,1  | -169,0  |
| II  | -459,6  | -308,8   | -26,3   | -305,5  | -407,1   | -873,4  | -156,7  |
| III   | -325,0  | -316,5   | 4,1   | -305,5  | -49,2  | -866,6  | -169,5  |
| IV  | -441,8  | -312,0   | -12,4   | -305,5  | -112,0   | -853,2  | -261,1  |
| V   | -372,5  | -328,3   | -2,7  | -305,4  | 39,8   | -835,2  | -131,0  |
| VI  | -274,3  | -471,1   | -16,9   | -305,6  | 24,6   | -942,8  | -192,3  |
| VII   | -634,0  | -394,5   | 0,2   | -305,8  | -607,9   | -809,3  | -118,7  |
| VIII  | -339,7  | -498,6   | -7,4  | -308,0  | -18,8  | -840,1  | -148,4  |
| IX  | -470,6  | -316,3   | -2,6  | -309,0  | -370,9   | -813,6  | -704,3  |
| X   | -404,5  | -319,8   | -10,5   | -314,0  | -137,1   | -835,7  | -312,7  |
| XI  | -497,1  | -311,5   | -4,0  | -316,7  | 155,4  | -844,4  | -171,0  |
| XII   | -397,8  | -279,4   | -15,0   | -313,5  | 2,1  | -932,8  | -1 064,4  |
| 2011 I  | -578,9  | -451,2   | -12,5   | -317,8  | -226,3   | -846,1  | -195,0  |
| II  | -546,2  | -305,1   | -1,5  | -318,5  | -342,0   | -858,7  | -134,6  |
| III   | -324,3  | -320,0   | 11,0  | -319,1  | -31,0  | -929,8  | -217,4  |
| IV  | -444,7  | -332,2   | -25,9   | -318,7  | -356,2   | -870,0  | -253,7  |
| V   | -403,0  | -318,2   | -8,0  | -318,2  | 95,2   | -862,3  | -140,1  |
| VI  | -254,2  | -418,2   | -22,1   | -15,4   | 12,4   | -973,7  | -210,3  |
| VII   | -485,9  | -401,3   | 8,3   | -622,7  | -689,5   | -822,8  | -126,4  |
| VIII  | -496,6  | -322,3   | -5,5  | -321,2  | -33,8  | -880,4  | -127,3  |
| IX  | -393,7  | -315,7   | 0,4   | -322,1  | -400,6   | -855,3  | -715,4  |
| X   | -485,1  | -327,6   | -11,0   | -308,0  | -139,8   | -832,0  | -337,6  |
| XI  | -483,7  | -321,7   | -4,0  | -308,1  | 114,7  | -842,7  | -181,2  |
| XII   | -448,9  | -278,5   | -56,3   | -296,5  | -151,7   | -1 042,5  | -996,2  |
| 2012 I  | -749,1  | -388,2   | -30,2   | -334,3  | -199,0   | -859,2  | -206,9  |
| II  | -460,9  | -366,6   | -6,5  | -15,8   | -78,3  | -887,6  | -132,5  |
| III   | -387,2  | -265,4   | -4,6  | -652,6  | -55,8  | -1 014,5  | -198,0  |
| IV  | -472,9  | -338,4   | 9,3   | -333,7  | -462,7   | -888,8  | -254,0  |
| V   | -472,4  | -329,7   | -1,7  | -333,9  | 79,5   | -958,7  | -172,5  |
| VI  | -216,5  | -419,4   | -26,1   | -333,8  | 16,9   | -957,4  | -200,9  |
| VII   | -729,0  | -413,4   | 8,1   | -334,0  | -734,5   | -881,9  | -152,8  |
| VIII  | -426,1  | -324,2   | -5,1  | -336,2  | -17,9  | -877,7  | -134,7  |
| IX  | -387,3  | -319,2   | -1,0  | -336,6  | -364,4   | -929,2  | -698,9  |
| X   | -552,8  | -332,5   | -13,5   | -339,6  | -182,4   | -888,1  | -359,2  |
| XI  | -539,8  | -384,3   | -1,2  | -357,4  | 50,9   | -906,3  | -154,1  |



## 41. Valtiontalouden tasapaino (jatk.) – Statsekonomin balans (forts.) – Balance of central government finances (cont.)

| Vuosi ja<br>kuukausi<br>År och<br>månad<br>Year and<br>month | Tulonsiirrot<br>kotitalouksille<br>Inkomstöver-<br>föringar till<br>hushåll<br>Transfers to<br>households | Muut<br>tulonsiirrot<br>kotimaahan<br>Övriga<br>inkomstöver-<br>föringar till<br>hemlandet<br>Other<br>transfers in<br>Finland | Tulonsiirrot<br>ulkomaille<br>Inkomstöver-<br>föringar till<br>utlandet<br>Transfers<br>abroad | Käyttö-<br>omaisuus-<br>investoinnit<br>Investeringar i<br>anläggnings-<br>tillgångar<br>Investments in<br>fixed assets | Menot ilman<br>sijoituksia<br>Utgifter exkl.<br>investeringar<br>Expenditures excl.<br>investments | Tuloylijäämä (+)/<br>alijäämä (-)<br>Inkomstöverskott (+)/<br>underskott (-)<br>Revenue surplus (+)/<br>deficit (-) |
|--|---|--|--|---|--|---|
| Milj. € – Mn € – € million                                   |   |  |  |   |  |   |
| 2007 . . . .   | -8 621,8  | -2 153,4   | -2 088,5   | -886,5  | -41 085,4  | 3 967,0   |
| 2008 . . . .   | -9 077,7  | -2 385,9   | -2 224,3   | -955,3  | -43 743,7  | 1 894,1   |
| 2009 . . . .   | -10 333,8   | -2 734,7   | -2 351,9   | -1 396,0  | -46 796,0  | -7 725,6  |
| 2010 . . . .   | -11 533,0   | -5 090,9   | -2 315,9   | -1 042,5  | -48 672,9  | -8 629,2  |
| 2011 . . . .   | -11 471,1   | -5 330,0   | -2 615,9   | -1 168,7  | -50 356,7  | -5 132,5  |
| 2009 I   | -919,1  | -388,9   | -235,9   | -7,1  | -3 919,5   | -497,5  |
| II   | -701,9  | -217,5   | -315,3   | -39,2   | -3 654,6   | 516,4   |
| III  | -696,8  | -202,6   | -190,2   | -7,0  | -3 584,9   | -274,9  |
| IV   | -841,7  | -285,9   | -205,0   | -59,7   | -4 155,9   | -311,8  |
| V  | -872,5  | -179,7   | -161,4   | -81,3   | -3 218,2   | 473,4   |
| VI   | -758,1  | -210,3   | -277,1   | -315,4  | -4 056,0   | -1 274,1  |
| VII  | -1 052,0  | -231,5   | -106,7   | -127,1  | -4 446,7   | -1 086,9  |
| VIII   | -833,5  | -172,6   | -150,5   | -121,2  | -3 230,1   | -67,3   |
| IX   | -855,1  | -173,3   | -137,3   | -141,6  | -4 279,2   | -1 532,2  |
| X  | -908,8  | -236,7   | -239,1   | -106,7  | -4 180,9   | -1 071,2  |
| XI   | -778,6  | -181,8   | -170,1   | -118,1  | -3 438,3   | -313,4  |
| XII  | -1 115,7  | -253,9   | -163,3   | -271,6  | -4 631,7   | -2 286,1  |
| 2010 I   | -1 095,3  | -2 414,8   | -311,7   | -675,6  | -6 867,2   | -3 833,4  |
| II   | -833,8  | -260,5   | -392,4   | -58,8   | -4 083,1   | -365,0  |
| III  | -1 068,9  | -260,6   | -185,1   | 662,7   | -2 880,4   | 435,9   |
| IV   | -964,4  | -277,2   | -162,6   | -52,6   | -3 755,0   | -416,8  |
| V  | -961,0  | -243,5   | -177,2   | -77,1   | -3 394,1   | 549,0   |
| VI   | -1 019,6  | -262,4   | -128,3   | -196,2  | -3 784,8   | -493,9  |
| VII  | -994,9  | -324,7   | -173,5   | -112,7  | -4 475,9   | -1 028,9  |
| VIII   | -901,9  | -268,0   | -161,7   | 34,6  | -3 458,0   | -25,5   |
| IX   | -924,0  | -227,8   | -176,7   | -123,3  | -4 439,1   | -1 168,8  |
| X  | -787,7  | -312,1   | -172,4   | -118,5  | -3 724,8   | -519,1  |
| XI   | -1 082,0  | -239,6   | -96,7  | -100,8  | -3 508,5   | -386,0  |
| XII  | -899,5  | 0,3  | -177,6   | -224,2  | -4 302,0   | -1 376,7  |
| 2011 I   | -1 116,4  | -2 388,3   | -257,5   | -23,6   | -6 413,7   | -3 073,2  |
| II   | -862,6  | -232,9   | -431,9   | -29,4   | -4 063,4   | -81,3   |
| III  | -1 060,5  | -286,3   | -191,7   | 35,1  | -3 633,9   | -31,6   |
| IV   | -1 040,8  | -297,2   | -121,4   | -44,8   | -4 105,6   | -191,8  |
| V  | -999,2  | -243,8   | -139,9   | -64,0   | -3 401,6   | 561,8   |
| VI   | -863,6  | -269,5   | -197,6   | -95,9   | -3 308,2   | 458,3   |
| VII  | -832,5  | -301,5   | -173,3   | -100,4  | -4 548,0   | -726,3  |
| VIII   | -1 039,4  | -216,2   | -139,8   | -105,8  | -3 688,3   | 167,4   |
| IX   | -903,2  | -230,1   | -176,5   | -123,5  | -4 435,8   | -366,4  |
| X  | -773,2  | -338,0   | -176,1   | -82,7   | -3 811,1   | -325,1  |
| XI   | -1 178,4  | -225,0   | -253,6   | -158,5  | -3 842,3   | -307,0  |
| XII  | -801,3  | -301,2   | -356,6   | -375,2  | -5 104,8   | -1 217,3  |
| 2012 I   | -1 337,6  | -2 422,8   | -279,6   | -65,1   | -6 872,0   | -3 050,8  |
| II   | -1 018,9  | -316,2   | -489,3   | -33,0   | -3 805,6   | 429,9   |
| III  | -989,1  | -265,9   | -242,0   | -72,4   | -4 147,5   | -335,5  |
| IV   | -1 007,4  | -346,7   | -213,0   | 21,7  | -4 286,6   | -223,9  |
| V  | -935,0  | -231,3   | -174,8   | -67,1   | -3 597,5   | 591,2   |
| VI   | -979,8  | -306,2   | -159,5   | -103,5  | -3 686,3   | -338,7  |
| VII  | -999,6  | -295,3   | -167,5   | -90,6   | -4 790,5   | -862,7  |
| VIII   | -944,6  | -227,9   | -184,9   | -111,2  | -3 590,7   | 139,9   |
| IX   | -810,3  | -226,1   | -176,8   | -106,3  | -4 356,2   | -614,6  |
| X  | -1 050,7  | -357,0   | -175,9   | -102,5  | -4 354,3   | -800,7  |
| XI   | -1 278,0  | -241,4   | -147,4   | -120,1  | -4 079,2   | -537,9  |



41. Valtiontalouden tasapaino (jatk.) – Statsekonomin balans (forts.) – Balance of central government finances (cont.)

| Vuosi ja kuukausi<br>År och månad<br>Year and month | Sijoitukset arvo-papereihin<br>Placeringar i värdepapper<br>Investments in securities | Sijoitusten myyntivoitot<br>Realisationsvinster på placeringar<br>Capital gains on investments | Myönnetty lainat<br>Beviljade lån<br>Loans granted | Myönnettyjen lainojen takaisinmaksut<br>Amortering av beviljade lån<br>Repayments of loans granted | Rahoitus-tarve (-)<br>Finansierings-behov (-)<br>Financing requirement (-) | Valtiovelan nettomuutos<br>Nettoförändring av statsskuldens<br>Net change in central government debt | Muun velan nettomuutos<br>Nettoförändring av övriga skulder<br>Net change in other debt | Velan nettomuutos<br>Nettoförändring av skuld<br>Net change of debt | Likvidien varojen muutos<br>Förändring av likvida medel<br>Change in liquid assets |
|---|---|--|--|--|--|--|---|---|--|
| Milj. € – Mn € – € million                          |   |  |  |  |  |  |   |   |  |
| 2007 . . . . .                                      | -927,0  | 600,2  | -1 657,1   | 1 707,6  | 3 690,8  | -2 836,1   | 189,0   | -2 647,2  | 1 043,6  |
| 2008 . . . . .                                      | -4 312,0  | 2 650,9  | -1 247,4   | 1 700,6  | 686,2  | -1 686,1   | 835,9   | -850,2  | -164,1   |
| 2009 . . . . .                                      | -760,8  | 37,2   | -2 050,3   | 1 917,9  | -8 581,7   | 9 899,3  | 739,5   | 10 638,6  | 2 057,0  |
| 2010 . . . . .                                      | -1 156,4  | 287,3  | -1 834,8   | 2 090,6  | -9 242,9   | 10 870,9   | 407,8   | 11 278,4  | 2 035,3  |
| 2011 . . . . .                                      | -1 750,7  | 109,6  | -961,8   | 310,0  | -7 425,7   | 4 508,8  | 1 801,2   | 6 310,1   | -1 115,8   |
| 2009 I  | -78,3   | 0,0  | 35,5   | 1,6  | -538,7   | 4 542,5  | 954,5   | 5 497,0   | 4 958,3  |
| II  | 6,0   | 0,2  | -130,1   | 45,1   | 437,5  | -1 429,4   | 74,5  | -1 354,9  | -917,4   |
| III   | 40,7  | 1,6  | -1 356,8   | 1 239,7  | -349,7   | 3 578,1  | -398,7  | 3 179,4   | 2 829,7  |
| IV  | 28,0  | 1,0  | 255,6  | 98,3   | 71,2   | -8 442,5   | 426,2   | -8 016,3  | -7 945,1   |
| V   | -286,1  | 0,0  | -196,6   | 41,5   | 32,2   | -983,1   | -763,8  | -1 747,0  | -1 714,8   |
| VI  | 16,2  | 2,7  | -340,2   | 27,1   | -1 568,3   | 1 215,6  | 490,9   | 1 706,5   | 138,2  |
| VII   | -249,1  | 0,2  | 354,2  | 121,4  | -860,2   | 376,4  | -416,9  | -40,5   | -900,7   |
| VIII  | 182,5   | 3,6  | 70,6   | 82,9   | 272,4  | 2 879,2  | 2,1   | 2 881,4   | 3 153,8  |
| IX  | -429,8  | 6,6  | -272,9   | 66,5   | -2 161,8   | 2 877,2  | 636,0   | 3 513,1   | 1 351,3  |
| X   | 82,8  | 15,2   | -80,5  | 12,6   | -1 041,2   | 4 499,1  | -337,5  | 4 161,6   | 3 120,5  |
| XI  | -16,5   | 6,1  | 46,5   | 61,4   | -215,9   | -103,8   | 1 114,2   | 1 010,4   | 794,4  |
| XII   | -57,2   | 0,0  | -435,6   | 119,8  | -2 659,2   | 890,0  | -1 042,0  | -152,1  | -2 811,2   |
| 2010 I  | 237,0   | 4,3  | 233,2  | 3,6  | -3 355,4   | -824,7   | 2 128,0   | 1 303,3   | -2 052,2   |
| II  | -59,4   | 11,1   | -82,0  | 41,9   | -453,4   | -231,2   | 360,6   | 129,4   | -324,1   |
| III   | -619,3  | 55,1   | -1 502,7   | 1 429,3  | -201,8   | 2 747,0  | -329,8  | 2 417,1   | 2 215,3  |
| IV  | 1,6   | 21,9   | -17,7  | 25,9   | -385,1   | 2 732,7  | 806,6   | 3 539,3   | 3 154,2  |
| V   | -88,2   | 2,1  | 186,1  | 43,7   | 692,8  | 106,0  | -494,1  | -388,1  | 304,7  |
| VI  | -87,2   | 10,3   | -110,1   | 5,7  | -675,2   | 1 054,7  | 53,8  | 1 108,5   | 433,2  |
| VII   | -124,0  | 4,1  | 96,5   | 167,1  | -885,3   | -1 177,0   | -503,1  | -1 680,1  | -2 565,4   |
| VIII  | 149,1   | 4,1  | 16,6   | 165,3  | 309,6  | 1 177,6  | 316,1   | 1 493,6   | 1 803,3  |
| IX  | -176,2  | 6,6  | -614,2   | 61,2   | -1 891,4   | 1 062,7  | 156,7   | 1 219,3   | -672,1   |
| X   | -95,0   | 59,4   | 48,3   | 12,3   | -494,2   | 519,6  | -1 011,9  | -492,3  | -986,5   |
| XI  | 70,5  | 6,4  | 14,9   | 34,9   | -259,4   | 3 004,8  | 1 163,0   | 4 167,8   | 3 908,4  |
| XII   | -365,3  | 101,9  | -103,7   | 99,7   | -1 644,1   | 698,7  | -2 238,1  | -1 539,4  | -3 183,5   |
| 2011 I  | -195,9  | 20,7   | -8,9   | 3,2  | -3 254,2   | -2 398,5   | 2 081,9   | -316,6  | -3 570,8   |
| II  | -66,1   | 11,7   | -126,4   | 179,4  | -82,8  | 97,7   | -48,5   | 49,2  | -33,6  |
| III   | -169,0  | 12,4   | -1 961,0   | 1 491,4  | -657,8   | 515,7  | -1 057,1  | -541,4  | -1 199,2   |
| IV  | -654,5  | 11,8   | 179,8  | 21,5   | -633,2   | 647,6  | 528,8   | 1 176,5   | 543,3  |
| V   | -87,0   | 16,4   | 20,1   | 33,5   | 544,8  | -2 869,3   | 61,7  | -2 807,6  | -2 262,8   |
| VI  | 26,6  | 18,8   | -417,5   | 18,8   | 104,9  | 1 859,1  | -728,2  | 1 130,9   | 1 235,8  |
| VII   | -203,1  | 9,3  | 243,9  | 6,2  | -670,1   | 1 426,0  | -38,0   | 1 388,1   | 718,0  |
| VIII  | 29,3  | 0,0  | 19,6   | 178,1  | 394,5  | 1 053,9  | 593,6   | 1 647,5   | 2 042,0  |
| IX  | -99,7   | 2,8  | -247,2   | 54,1   | -656,3   | 2 102,5  | 597,7   | 2 700,2   | 2 043,8  |
| X   | -71,1   | 2,0  | 107,5  | 19,6   | -267,1   | 529,2  | -603,7  | -74,6   | -341,7   |
| XI  | -113,3  | -3,9   | -125,9   | 32,0   | -518,2   | 1 648,4  | 1 616,3   | 3 264,7   | 2 746,4  |
| XII   | -146,9  | 7,6  | 1 354,2  | -1 727,8   | -1 730,2   | -103,5   | -1 203,3  | -1 306,8  | -3 037,0   |
| 2012 I  | -191,5  | 12,0   | -60,6  | 12,4   | -3 278,6   | -2 382,4   | 2 781,7   | 399,3   | -2 879,3   |
| II  | -123,7  | 31,5   | -344,9   | 133,5  | 126,3  | 1 905,6  | 585,5   | 2 491,1   | 2 617,4  |
| III   | 16,4  | 18,4   | 256,2  | 142,4  | 98,0   | -631,4   | -1 641,2  | -2 272,6  | -2 174,7   |
| IV  | -182,9  | 17,6   | -1 635,4   | 1 539,4  | -485,1   | 1 259,2  | 594,9   | 1 854,1   | 1 368,9  |
| V   | -69,2   | 3,1  | -97,5  | 35,1   | 462,6  | 1 870,4  | -122,3  | 1 748,1   | 2 210,7  |
| VI  | -41,5   | 2,8  | 12,1   | 221,9  | -143,5   | 1 512,4  | -136,0  | 1 376,4   | 1 232,9  |
| VII   | 38,7  | 2,8  | 127,7  | 7,3  | -686,3   | 1 491,8  | -216,3  | 1 275,5   | 589,2  |
| VIII  | -98,9   | 10,6   | -76,9  | 168,4  | 143,1  | -699,8   | -220,6  | -920,4  | -777,2   |
| IX  | 512,5   | 19,9   | -119,6   | 53,8   | -148,1   | -2 046,6   | -282,7  | -2 329,3  | -2 477,4   |
| X   | -1 421,7  | 9,2  | -75,3  | 37,2   | -2 251,3   | 295,4  | -682,5  | -387,1  | -2 638,4   |
| XI  | -118,8  | 2,0  | -292,3   | 56,8   | -890,2   | 1 977,9  | 2 159,8   | 4 137,7   | 3 247,5  |

Lähde – Källa – Source: Valtiokonttori – Statskontoret – State Treasury



42. Valtionvelka – Statsskulden – Central government debt

| Vuosi ja<br>kuukausi<br>År och<br>månad<br>Year and<br>month | Euromääräinen velka – Skuld i euro – Euro-denominated liabilities            |  |   | Valtionvelka yhteensä<br>Statsskulden totalt<br>Central government<br>liabilities total |
|--|--|--|---|---|
|  | Yleisöobligatiolainat<br>Obligationsslån från<br>allmänheten<br>Public bonds | Muut pitkäaikaiset<br>lainat<br>Övriga långfristiga<br>lån<br>Other long-term<br>liabilities | Lyhytaikainen velka<br>Kortfristig skuld<br>Short-term<br>liabilities |   |
| Milj. € – Mn € – € million                                   |  |  |   |   |
| 2008 . . . . .   | 45 933   | 1 791  | 6 658   | 54 382  |
| 2009 . . . . .   | 50 613   | 1 753  | 11 914  | 64 281  |
| 2010 . . . . .   | 60 793   | 2 744  | 11 615  | 75 152  |
| 2011 . . . . .   | 69 532   | 2 420  | 7 709   | 79 661  |
| 2012 . . . . .   | 76 364   | 2 561  | 4 985   | 83 910  |
| 2009 I   | 47 457   | 2 041  | 9 427   | 58 924  |
| II   | 47 488   | 2 041  | 7 966   | 57 495  |
| III  | 53 488   | 2 023  | 5 562   | 61 073  |
| IV   | 47 862   | 2 014  | 2 746   | 52 622  |
| V  | 47 641   | 2 014  | 1 984   | 51 638  |
| VI   | 47 641   | 1 906  | 3 307   | 52 854  |
| VII  | 47 641   | 1 899  | 3 691   | 53 230  |
| VIII   | 47 600   | 1 958  | 6 552   | 56 109  |
| IX   | 47 613   | 1 947  | 9 426   | 58 986  |
| X  | 50 613   | 1 860  | 11 019  | 63 493  |
| XI   | 50 613   | 1 757  | 11 019  | 63 389  |
| XII  | 50 613   | 1 753  | 11 914  | 64 281  |
| 2010 I   | 51 890   | 1 853  | 9 713   | 63 456  |
| II   | 51 520   | 2 049  | 9 599   | 63 168  |
| III  | 56 265   | 2 025  | 7 639   | 65 929  |
| IV   | 57 765   | 2 015  | 8 882   | 68 662  |
| V  | 57 768   | 2 809  | 8 191   | 68 768  |
| VI   | 59 268   | 2 788  | 7 767   | 69 822  |
| VII  | 59 268   | 2 780  | 6 598   | 68 645  |
| VIII   | 59 242   | 2 767  | 7 813   | 69 823  |
| IX   | 58 233   | 2 756  | 9 896   | 70 885  |
| X  | 59 293   | 2 749  | 9 363   | 71 405  |
| XI   | 60 793   | 2 747  | 10 870  | 74 410  |
| XII  | 60 793   | 2 744  | 11 615  | 75 152  |
| 2011 I   | 62 405   | 2 740  | 7 605   | 72 750  |
| II   | 61 446   | 2 744  | 8 662   | 72 851  |
| III  | 63 118   | 2 721  | 7 528   | 73 367  |
| IV   | 64 845   | 2 822  | 6 347   | 74 014  |
| V  | 63 532   | 2 024  | 5 589   | 71 145  |
| VI   | 65 032   | 2 002  | 5 970   | 73 004  |
| VII  | 65 032   | 1 994  | 7 405   | 74 430  |
| VIII   | 65 032   | 2 623  | 7 829   | 75 484  |
| IX   | 68 032   | 2 533  | 7 021   | 77 587  |
| X  | 68 032   | 2 525  | 7 559   | 78 116  |
| XI   | 69 532   | 2 523  | 7 709   | 79 764  |
| XII  | 69 532   | 2 420  | 7 709   | 79 661  |
| 2012 I   | 69 532   | 2 721  | 5 026   | 77 278  |
| II   | 72 889   | 2 777  | 3 518   | 79 184  |
| III  | 72 889   | 2 749  | 2 914   | 78 553  |
| IV   | 72 889   | 2 742  | 4 181   | 79 812  |
| V  | 75 395   | 2 798  | 3 489   | 81 682  |
| VI   | 75 395   | 3 588  | 4 212   | 83 195  |
| VII  | 76 895   | 3 579  | 4 212   | 84 686  |
| VIII   | 76 895   | 2 879  | 4 213   | 83 987  |
| IX   | 74 863   | 2 867  | 4 211   | 81 940  |
| X  | 76 364   | 2 867  | 3 005   | 82 235  |
| XI   | 76 364   | 2 865  | 4 985   | 84 213  |
| XII  | 76 364   | 2 561  | 4 985   | 83 910  |
| 2013 I   | 76 364   | 2 561  | 4 791   | 83 716  |

Lähde – Källa – Source: Valtiokonttori – Statskontoret – State Treasury



## 43. Julkisyhteisöjen velka – Offentliga sektorns skuld – General government debt

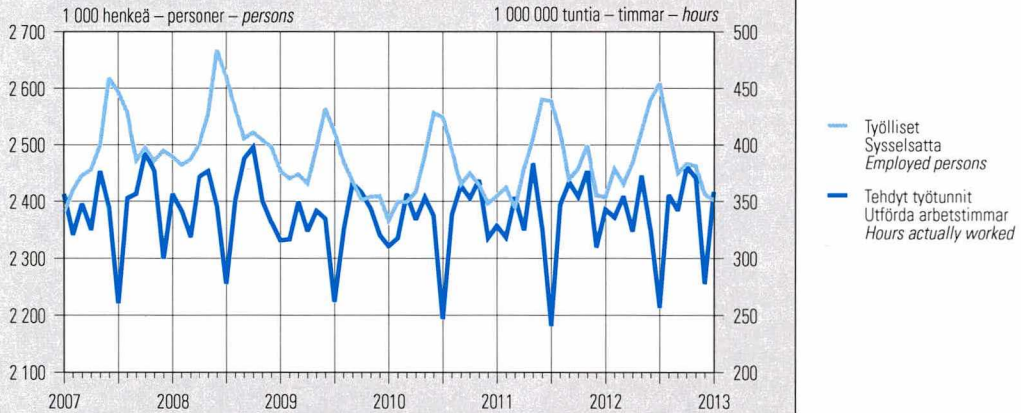
Julkisyhteisöjen sulautettu bruttovelka nimellisarvoisena – Offentliga sektorns konsoliderade bruttoskuld till nominellt värde – Public sector consolidated gross debt valued at nominal value.

| Vuoden ja vuosineljänneksen lopussa<br>I slutet av året<br>och kvartalet<br>At the end of year<br>and quarter | Sulautettu bruttovelka<br>Konsoliderade bruttoskuld<br>Consolidated gross debt | Sektorit – Sektorer – Sectors                             |   |  |
|---|--|---|---|--|
|   |  | Valtionhallinto<br>Statsförvaltning<br>Central government | Paikallishallinto<br>Lokalförvaltning<br>Local government | Sosiaaliturvarahastot<br>Socialskyddsfonder<br>Social security funds |
| Milj. € – Mn € – € million  |  |   |   |  |
| 2007 . . . . .  | 63 225   | 58 358  | 9 473   | 1  |
| 2008 . . . . .  | 63 015   | 57 659  | 9 975   | 1  |
| 2009 . . . . .  | 74 997   | 67 829  | 11 292  | 2  |
| 2010 . . . . .  | 86 974   | 79 139  | 11 669  | 1  |
| *2011 . . . . .   | 92 849   | 85 834  | 12 310  | 1  |
| 2002 I  | 56 265   | 61 402  | 5 138   | 173  |
| II  | 57 330   | 61 710  | 5 164   | 228  |
| III   | 58 044   | 62 556  | 5 272   | 47   |
| IV  | 59 567   | 61 346  | 5 583   | 69   |
| 2003 I  | 62 099   | 63 666  | 5 719   | 69   |
| II  | 64 708   | 65 940  | 5 889   | 69   |
| III   | 63 690   | 64 867  | 6 018   | 69   |
| IV  | 64 778   | 65 332  | 6 381   | 69   |
| 2004 I  | 60 902   | 59 509  | 6 559   | 39   |
| II  | 63 217   | 62 050  | 6 734   | 37   |
| III   | 64 797   | 63 242  | 6 985   | 37   |
| IV  | 67 587   | 65 720  | 7 263   | 36   |
| 2005 I  | 60 728   | 58 866  | 7 459   | 36   |
| II  | 62 271   | 60 118  | 7 720   | 37   |
| III   | 61 909   | 59 501  | 7 712   | 37   |
| IV  | 65 651   | 62 344  | 8 297   | 1  |
| 2006 I  | 60 773   | 57 013  | 8 478   | 1  |
| II  | 65 178   | 61 075  | 8 605   | 1  |
| III   | 60 895   | 56 578  | 8 715   | 1  |
| IV  | 65 697   | 60 958  | 8 962   | 1  |
| 2007 I  | 62 201   | 56 951  | 8 972   | 1  |
| II  | 63 959   | 58 930  | 9 091   | 1  |
| III   | 59 774   | 54 718  | 9 238   | 1  |
| IV  | 63 225   | 58 358  | 9 473   | 1  |
| 2008 I  | 60 891   | 56 266  | 9 324   | 1  |
| II  | 62 062   | 57 413  | 9 471   | 1  |
| III   | 55 616   | 50 800  | 9 395   | 1  |
| IV  | 63 015   | 57 659  | 9 975   | 1  |
| 2009 I  | 70 560   | 65 003  | 10 651  | 1  |
| II  | 62 790   | 56 569  | 10 939  | 1  |
| III   | 69 301   | 62 484  | 11 079  | 2  |
| IV  | 74 997   | 67 836  | 11 292  | 2  |
| 2010 I  | 77 751   | 70 131  | 11 574  | 2  |
| II  | 82 437   | 74 928  | 11 400  | 2  |
| III   | 83 255   | 75 856  | 11 262  | 51   |
| IV  | 86 974   | 79 139  | 11 669  | 1  |
| *2011 I   | 84 799   | 77 204  | 11 409  | 1  |
| II  | 85 217   | 77 356  | 11 722  | 1  |
| III   | 89 760   | 82 943  | 11 914  | 1  |
| IV  | 92 849   | 85 834  | 12 310  | 1  |
| *2012 I   | 93 020   | 85 847  | 12 399  | 3  |
| II  | 100 285  | 92 548  | 12 515  | 3  |
| III   | 98 994   | 91 032  | 12 833  | 3  |

Lähde – Källa – Source: SVT: Tilastokeskus, Julkisyhteisöjen velka neljännesvuosittain – FOS: Statistikcentralen, Offentliga sektorns skuld kvartalsvis – OSF: Statistics Finland, General government debt by quarter

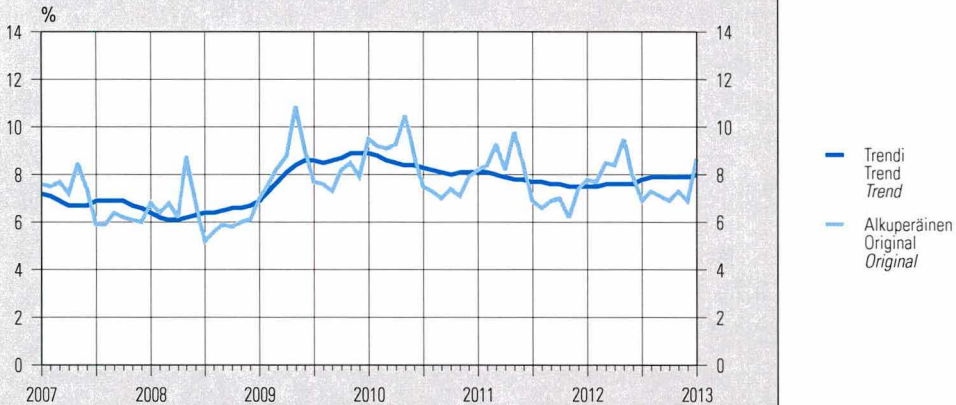


Työlliset ja tehdyt työtunnit – Sysselsatta och utförda arbetstimmar – *Employed persons and hours actually worked*



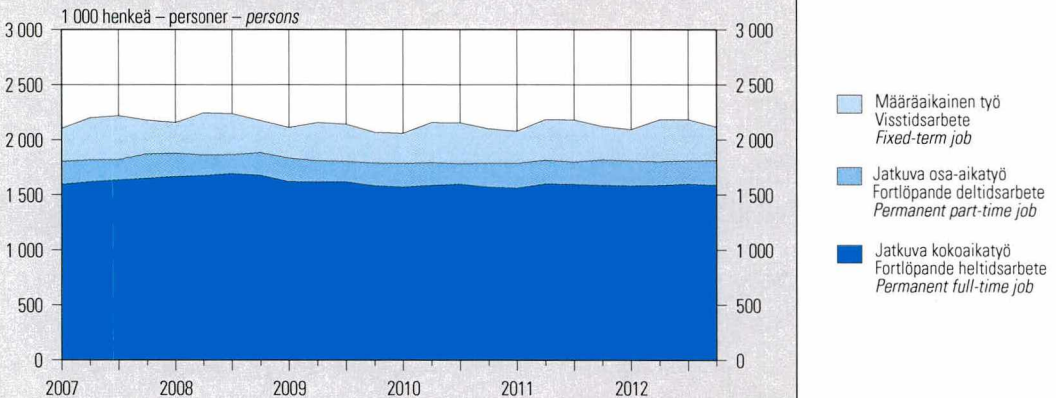
Lähde – Källa – Source: SVT: Tilastokeskus, Työvoimatutkimus – FOS: Statistikcentralen, Arbetskraftsundersökning – OSF: Statistics Finland, Labour force survey

Työttömyysaste – Relativ arbetslöshetsstal – *Unemployment rate*



Lähde – Källa – Source: SVT: Tilastokeskus, Työvoimatutkimus – FOS: Statistikcentralen, Arbetskraftsundersökning – OSF: Statistics Finland, Labour force survey

Palkansaajat työsuhteen tyypin mukaan – Löntagare efter typ av anställningsförhållande – *Employees by type of employment relationship*



Lähde – Källa – Source: SVT: Tilastokeskus, Työvoimatutkimus – FOS: Statistikcentralen, Arbetskraftsundersökning – OSF: Statistics Finland, Labour force survey


 44. Työllisyys<sup>1)</sup> – Sysselsättning<sup>1)</sup> – Employment<sup>1)</sup>

| Vuosi ja<br>kuukausi<br>År och<br>månad<br>Year and<br>month | 15–74-vuotiaat – 15–74-åringar – Population aged 15–74 years      |   |  |  |                                    |  | Työllisyysaste,<br>15–64-vuotiaat <sup>3)</sup><br>Relativt sysselsätt-<br>ningstal, 15–64-<br>åringar <sup>3)</sup><br>Employment rate,<br>persons aged<br>15–64 <sup>3)</sup> |  |      |
|--|---|---|--|--|------------------------------------|--|---|--|------|
|  | Väestö<br>yhteensä<br>Befolkning<br>totalt<br>Population<br>total | Työvoima<br>yhteensä<br>Arbetskraft<br>totalt<br>Active popu-<br>lation total | Työvoima-<br>osuus <sup>2)</sup><br>Relativt<br>arbets-<br>kraftstal <sup>2)</sup><br>Activity<br>rate <sup>2)</sup> | Työvoiman<br>ulkopuolella<br>Ej i arbets-<br>kraften<br>Inactive<br>population | Työlliset – Sysselsatta – Employed |  |   |  |      |
|  |   |   |  |  | Yhteensä<br>Totalt<br>Total        | Yrittäjät ja yrittäjä-<br>perheenjäsenet<br>Företagare, företag-<br>familjemedlemmar<br>Self-employed and<br>unpaid family workers |   | Palkansaajat<br>Löntagare<br>Employees |      |
| 1 000  | %   | 1 000 henkeä – personer – Persons in thousands                                | %  |  |                                    |  | %   |  |      |
| 2008. ....   | 4 004   | 2 703   | 67,5   | 1 301  | 2 531                              | 324  | 2 207   | 70,6                                   |      |
| 2009. ....   | 4 025   | 2 678   | 66,5   | 1 347  | 2 457                              | 334  | 2 123   | 68,3                                   |      |
| 2010. ....   | 4 043   | 2 672   | 66,1   | 1 372  | 2 447                              | 328  | 2 120   | 67,8                                   |      |
| 2011. ....   | 4 059   | 2 682   | 66,1   | 1 376  | 2 474                              | 331  | 2 143   | 68,6                                   |      |
| 2012. ....   | 4 075   | 2 690   | 66,0   | 1 385  | 2 483                              | 337  | 2 146   | 69,0                                   |      |
| 2010   | I   | 4 035   | 2 617  | 64,9   | 1 418                              | 2 367  | 317   | 2 050                                  | 65,5 |
|  | II  | 4 037   | 2 640  | 65,4   | 1 397                              | 2 399  | 335   | 2 064                                  | 66,4 |
|  | III   | 4 038   | 2 639  | 65,4   | 1 399                              | 2 399  | 331   | 2 069                                  | 66,5 |
|  | IV  | 4 040   | 2 666  | 66,0   | 1 374                              | 2 417  | 325   | 2 092                                  | 66,9 |
|  | V   | 4 042   | 2 775  | 68,7   | 1 267                              | 2 482  | 324   | 2 158                                  | 68,6 |
|  | VI  | 4 043   | 2 805  | 69,4   | 1 238                              | 2 557  | 331   | 2 226                                  | 70,9 |
|  | VII   | 4 044   | 2 755  | 68,1   | 1 289                              | 2 549  | 330   | 2 220                                  | 70,6 |
|  | VIII  | 4 046   | 2 689  | 66,5   | 1 357                              | 2 492  | 341   | 2 152                                  | 68,8 |
|  | IX  | 4 047   | 2 613  | 64,6   | 1 434                              | 2 430  | 328   | 2 102                                  | 67,3 |
|  | X   | 4 048   | 2 644  | 65,3   | 1 404                              | 2 450  | 326   | 2 124                                  | 67,9 |
|  | XI  | 4 050   | 2 616  | 64,6   | 1 434                              | 2 430  | 322   | 2 107                                  | 67,3 |
|  | XII   | 4 051   | 2 602  | 64,2   | 1 449                              | 2 397  | 325   | 2 073                                  | 66,6 |
| 2011   | I   | 4 051   | 2 625  | 64,8   | 1 426                              | 2 410  | 324   | 2 086                                  | 66,8 |
|  | II  | 4 053   | 2 647  | 65,3   | 1 407                              | 2 425  | 334   | 2 091                                  | 67,1 |
|  | III   | 4 054   | 2 633  | 64,9   | 1 422                              | 2 388  | 328   | 2 060                                  | 66,4 |
|  | IV  | 4 055   | 2 678  | 66,0   | 1 377                              | 2 458  | 316   | 2 142                                  | 68,2 |
|  | V   | 4 057   | 2 785  | 68,7   | 1 272                              | 2 512  | 340   | 2 172                                  | 69,2 |
|  | VI  | 4 058   | 2 818  | 69,4   | 1 240                              | 2 581  | 334   | 2 247                                  | 71,7 |
|  | VII   | 4 059   | 2 770  | 68,2   | 1 289                              | 2 578  | 326   | 2 252                                  | 71,8 |
|  | VIII  | 4 060   | 2 700  | 66,5   | 1 360                              | 2 522  | 326   | 2 197                                  | 69,8 |
|  | IX  | 4 062   | 2 621  | 64,5   | 1 441                              | 2 440  | 338   | 2 102                                  | 67,8 |
|  | X   | 4 063   | 2 644  | 65,1   | 1 420                              | 2 458  | 316   | 2 142                                  | 68,3 |
|  | XI  | 4 065   | 2 666  | 65,6   | 1 399                              | 2 500  | 350   | 2 150                                  | 69,2 |
|  | XII   | 4 067   | 2 603  | 64,0   | 1 464                              | 2 411  | 337   | 2 074                                  | 67,1 |
| 2012   | I   | 4 068   | 2 611  | 64,2   | 1 457                              | 2 408  | 328   | 2 080                                  | 66,9 |
|  | II  | 4 070   | 2 662  | 65,4   | 1 408                              | 2 458  | 346   | 2 112                                  | 68,0 |
|  | III   | 4 071   | 2 658  | 65,3   | 1 412                              | 2 431  | 339   | 2 092                                  | 67,6 |
|  | IV  | 4 072   | 2 693  | 66,1   | 1 378                              | 2 468  | 335   | 2 133                                  | 68,5 |
|  | V   | 4 073   | 2 790  | 68,5   | 1 282                              | 2 524  | 338   | 2 187                                  | 69,9 |
|  | VI  | 4 074   | 2 803  | 68,8   | 1 271                              | 2 581  | 346   | 2 235                                  | 71,7 |
|  | VII   | 4 075   | 2 802  | 68,8   | 1 273                              | 2 610  | 340   | 2 270                                  | 72,7 |
|  | VIII  | 4 076   | 2 725  | 66,9   | 1 351                              | 2 526  | 340   | 2 186                                  | 70,0 |
|  | IX  | 4 077   | 2 637  | 64,7   | 1 440                              | 2 450  | 348   | 2 103                                  | 68,1 |
|  | X   | 4 079   | 2 650  | 65,0   | 1 429                              | 2 467  | 327   | 2 140                                  | 68,7 |
|  | XI  | 4 081   | 2 656  | 65,1   | 1 425                              | 2 463  | 326   | 2 137                                  | 68,4 |
|  | XII   | 4 082   | 2 593  | 63,5   | 1 489                              | 2 413  | 334   | 2 079                                  | 67,3 |
| 2013   | I   | 4 082   | 2 629  | 64,4   | 1 452                              | 2 402  | 327   | 2 074                                  | 66,9 |

<sup>1)</sup> ILO/EU-määritelmän mukaan – Enligt ILO:s/EU:s definition – According to the ILO/EU definition

<sup>2)</sup> Työvoimaan kuuluvien prosenttiosuus samanikäisestä väestöstä – Procentandelen personer som hör till arbetskraften av befolkningen i samma ålder – The ratio of those in the active population to the population of the same age.

<sup>3)</sup> Työllisten prosenttiosuus samanikäisestä väestöstä – Procentandelen sysselsatta av befolkningen i samma ålder – The ratio of employed persons to the population of the same age.

Lähde – Källa – Source: SVT: Tilastokeskus, Työvoimatutkimus – FOS: Statistisk centralen, Arbetskraftsundersökning – OSF: Statistics Finland, Labour force survey


**45. Työlliset ja tehdyt työtunnit toimialoitain – Sysselsatta och utförda arbetstimmar efter näringsgren –  
The employed and hours worked by industry**

| Toimiala (TOL 2008) – Näringsgren (TOL 2008) – Industry (TOL 2008) |   |   |  |   |  |  |  |  |  |  |  |
|--|---|---|--|---|--|--|--|--|--|--|--|
| Yhteensä <sup>1)</sup><br>Totalt <sup>1)</sup><br>Year and quarter | A<br>Maa-, metsä- ja kalatalous<br>Jordbruk, skogsbruk och fiske<br>Agriculture, forestry and fishing | B, C, D, E<br>Teollisuus, kaivostointi, energia- ja vesihuolto<br>Tillverknig, gruvidrift, energiförsörjning<br>Manuf., mining, energy and water supply | F<br>Rakentaminen<br>Byggsverks.<br>Construction | G, H, I<br>Kauppa, kuljetus ja varastointi, majoitus- ja ravitsemistoiminta<br>Handel, transport och magasinering, hotell- och restaurangverksamhet<br>Wholesale and retail trade, transportation and storage, accommodation and food service | J<br>Informaatio ja viestintä<br>Informations- och kommunikationsverksamhet<br>Information and communication | K<br>Rahoitus- ja vakuutus-toiminta<br>Finans- och försäkringsverksamhet<br>Financial and insurance activities | L<br>Kiinteistöalan toiminta<br>Fastighetsverks.<br>Real estate activities | M, N<br>Ammatillinen, tieteellinen ja tekninen toiminta, hallinto- ja tukipalvelutoiminta<br>Verksamhet inom juridik, ekonomi, vetenskap och teknik, utyrning och andra stödtjänster<br>Professional, scientific and technical activities, administrative and support service activities | O, P, Q<br>Julkinen hallinto ja maanpuolustus, pakollinen sosiaalivakuutus, koulutus, terveys- ja sosiaalipalvelut<br>Offentlig förvaltning och försvar, obligatorisk socialförsäkring, utbildning, vård och omsorg, sociala tjänster<br>Public administration and defence, compulsory social security, education, human health and social work activities | R, S, T, U<br>Muut palvelut<br>Övriga tjänster<br>Other services |  |

## Työlliset, 1 000 henkeä – Sysselsatta, 1 000 personer – Employed, persons in thousands

|      |       |       |     |     |     |     |     |    |     |     |     |
|------|-------|-------|-----|-----|-----|-----|-----|----|-----|-----|-----|
| 2008 | 2 531 | 114   | 448 | 186 | 552 | 95  | 52  | 20 | 253 | 664 | 136 |
| 2009 | 2 457 | 113   | 411 | 175 | 534 | 94  | 51  | 19 | 244 | 669 | 138 |
| 2010 | 2 447 | 108   | 395 | 172 | 537 | 95  | 49  | 21 | 250 | 670 | 139 |
| 2011 | 2 474 | 104   | 390 | 176 | 533 | 99  | 54  | 22 | 253 | 691 | 141 |
| 2012 | 2 483 | 103   | 388 | 175 | 530 | 101 | 51  | 23 | 262 | 697 | 142 |
| 2010 | I     | 2 388 | 108 | 389 | 161 | 521 | 92  | 48 | 19  | 243 | 132 |
|      | II    | 2 485 | 109 | 408 | 172 | 555 | 96  | 52 | 22  | 253 | 136 |
|      | III   | 2 490 | 113 | 397 | 183 | 547 | 98  | 49 | 24  | 256 | 144 |
|      | IV    | 2 426 | 103 | 388 | 173 | 525 | 94  | 48 | 21  | 245 | 141 |
| 2011 | I     | 2 408 | 103 | 377 | 163 | 516 | 96  | 51 | 22  | 247 | 140 |
|      | II    | 2 517 | 106 | 392 | 181 | 552 | 99  | 53 | 21  | 259 | 138 |
|      | III   | 2 514 | 108 | 405 | 184 | 541 | 97  | 53 | 22  | 257 | 144 |
|      | IV    | 2 456 | 100 | 386 | 176 | 523 | 106 | 58 | 22  | 247 | 141 |
| 2012 | I     | 2 432 | 98  | 382 | 167 | 507 | 103 | 53 | 23  | 254 | 136 |
|      | II    | 2 524 | 104 | 399 | 175 | 540 | 100 | 52 | 25  | 268 | 143 |
|      | III   | 2 529 | 109 | 393 | 182 | 550 | 99  | 50 | 23  | 270 | 149 |
|      | IV    | 2 448 | 100 | 378 | 177 | 523 | 103 | 50 | 22  | 254 | 140 |

## Tehdyt työtunnit, 1 000 000 tuntia – Utförda arbetstimmar, 1 000 000 timmar – Hours worked, 1 000 000 hours

|      |       |       |     |     |     |     |    |    |     |       |     |
|------|-------|-------|-----|-----|-----|-----|----|----|-----|-------|-----|
| 2008 | 4 211 | 241   | 777 | 342 | 931 | 154 | 86 | 34 | 417 | 1 003 | 208 |
| 2009 | 3 958 | 234   | 665 | 309 | 876 | 151 | 83 | 31 | 389 | 1 000 | 205 |
| 2010 | 3 998 | 226   | 663 | 313 | 893 | 158 | 79 | 34 | 396 | 1 007 | 211 |
| 2011 | 4 034 | 223   | 661 | 322 | 882 | 164 | 86 | 35 | 403 | 1 030 | 210 |
| 2012 | 4 040 | 217   | 658 | 318 | 872 | 168 | 82 | 38 | 427 | 1 028 | 215 |
| 2010 | I     | 985   | 50  | 165 | 70  | 217 | 42 | 20 | 9   | 101   | 51  |
|      | II    | 1 025 | 64  | 174 | 79  | 229 | 40 | 21 | 9   | 101   | 52  |
|      | III   | 948   | 62  | 149 | 83  | 216 | 35 | 17 | 8   | 92    | 52  |
|      | IV    | 1 040 | 50  | 175 | 81  | 231 | 42 | 20 | 9   | 102   | 56  |
| 2011 | I     | 1 002 | 49  | 168 | 72  | 215 | 41 | 22 | 10  | 102   | 52  |
|      | II    | 1 037 | 61  | 169 | 85  | 227 | 42 | 20 | 8   | 104   | 53  |
|      | III   | 954   | 62  | 153 | 83  | 214 | 35 | 19 | 8   | 92    | 53  |
|      | IV    | 1 041 | 51  | 171 | 82  | 225 | 46 | 25 | 9   | 104   | 53  |
| 2012 | I     | 1 034 | 47  | 170 | 79  | 214 | 46 | 23 | 10  | 108   | 54  |
|      | II    | 1 022 | 60  | 171 | 79  | 220 | 41 | 20 | 10  | 108   | 52  |
|      | III   | 955   | 59  | 149 | 79  | 216 | 37 | 19 | 8   | 103   | 54  |
|      | IV    | 1 029 | 51  | 167 | 80  | 221 | 44 | 21 | 10  | 108   | 54  |

<sup>1)</sup> Ml. ryhmä tuntematon – Inkl. grupp okänd – Incl. group unknown

Lähde – Källa – Source: SVT: Tilastokeskus, Työvoimatutkimus – FOS: Statistikcentralen, Arbetskraftsundersökning – OSF: Statistics Finland, Labour force survey




 46. Työttömyys <sup>1)</sup> – Arbetslöshet <sup>1)</sup> – Unemployment <sup>1)</sup>

| Vuosi ja<br>kuukausi<br>År och<br>månad<br>Year and<br>month | Työttömät – Arbetslösa – Unemployed |                      |                            |  | Työttömyysaste <sup>2)</sup> – Relativt arbetslöshetsstal <sup>2)</sup> – Unemployment rate <sup>2)</sup> |                      |                            |  |      |
|--|-------------------------------------|----------------------|----------------------------|--|---|----------------------|----------------------------|--|------|
|  | Yhteensä<br>Totalt<br>Total         | Miehet<br>Män<br>Men | Naiset<br>Kvinnor<br>Women | 15–24-<br>vuotiaat<br>åringar<br>years of<br>age | Yhteensä<br>Totalt<br>Total   | Miehet<br>Män<br>Men | Naiset<br>Kvinnor<br>Women | 15–24-<br>vuotiaat<br>åringar<br>years of<br>age |      |
|  | 1 000                               |                      |                            |  | %   |                      |                            |  |      |
| 2008   | 172                                 | 85                   | 87                         | 56   | 6,4   | 6,1                  | 6,7                        | 16,5   |      |
| 2009   | 221                                 | 122                  | 99                         | 69   | 8,2   | 8,9                  | 7,6                        | 21,5   |      |
| 2010   | 224                                 | 126                  | 98                         | 68   | 8,4   | 9,1                  | 7,6                        | 21,4   |      |
| 2011   | 209                                 | 117                  | 91                         | 65   | 7,8   | 8,4                  | 7,1                        | 20,1   |      |
| 2012   | 207                                 | 115                  | 92                         | 63   | 7,7   | 8,3                  | 7,1                        | 19,0   |      |
| 2009   | I                                   | 184                  | 99                         | 85   | 44  | 7,0                  | 7,3                        | 6,7  | 15,6 |
|  | II                                  | 200                  | 109                        | 91   | 60  | 7,6                  | 8,1                        | 7,0  | 19,8 |
|  | III                                 | 222                  | 132                        | 90   | 65  | 8,3                  | 9,7                        | 6,9  | 21,6 |
|  | IV                                  | 233                  | 130                        | 103  | 74  | 8,8                  | 9,5                        | 8,0  | 23,7 |
|  | V                                   | 304                  | 172                        | 132  | 160   | 10,9                 | 12,0                       | 9,7  | 38,3 |
|  | VI                                  | 255                  | 148                        | 107  | 105   | 9,1                  | 10,2                       | 7,9  | 22,5 |
|  | VII                                 | 211                  | 107                        | 104  | 57  | 7,7                  | 7,6                        | 7,9  | 15,0 |
|  | VIII                                | 203                  | 110                        | 93   | 54  | 7,6                  | 8,0                        | 7,1  | 17,7 |
|  | IX                                  | 192                  | 102                        | 90   | 43  | 7,3                  | 7,6                        | 7,0  | 16,5 |
|  | X                                   | 215                  | 117                        | 98   | 53  | 8,2                  | 8,7                        | 7,7  | 19,6 |
|  | XI                                  | 224                  | 125                        | 99   | 59  | 8,5                  | 9,3                        | 7,7  | 21,1 |
|  | XII                                 | 206                  | 116                        | 90   | 56  | 7,9                  | 8,7                        | 7,0  | 20,2 |
| 2010   | I                                   | 250                  | 148                        | 102  | 61  | 9,5                  | 10,8                       | 8,2  | 22,7 |
|  | II                                  | 242                  | 136                        | 106  | 74  | 9,2                  | 10,1                       | 8,2  | 25,7 |
|  | III                                 | 240                  | 144                        | 96   | 73  | 9,1                  | 10,5                       | 7,5  | 25,5 |
|  | IV                                  | 248                  | 145                        | 103  | 84  | 9,3                  | 10,5                       | 8,0  | 26,6 |
|  | V                                   | 293                  | 171                        | 122  | 137   | 10,5                 | 12,0                       | 9,0  | 35,2 |
|  | VI                                  | 248                  | 123                        | 125  | 95  | 8,8                  | 8,4                        | 9,3  | 21,6 |
|  | VII                                 | 206                  | 107                        | 100  | 49  | 7,5                  | 7,4                        | 7,6  | 12,6 |
|  | VIII                                | 197                  | 110                        | 87   | 46  | 7,3                  | 7,9                        | 6,7  | 14,5 |
|  | IX                                  | 183                  | 102                        | 81   | 44  | 7,0                  | 7,4                        | 6,5  | 16,2 |
|  | X                                   | 195                  | 105                        | 89   | 53  | 7,4                  | 7,7                        | 7,0  | 18,7 |
|  | XI                                  | 186                  | 111                        | 76   | 44  | 7,1                  | 8,2                        | 6,0  | 16,1 |
|  | XII                                 | 204                  | 111                        | 93   | 53  | 7,9                  | 8,2                        | 7,5  | 19,1 |
| 2011   | I                                   | 215                  | 123                        | 92   | 53  | 8,2                  | 9,0                        | 7,3  | 19,1 |
|  | II                                  | 221                  | 119                        | 102  | 62  | 8,4                  | 8,7                        | 8,0  | 21,3 |
|  | III                                 | 245                  | 139                        | 106  | 82  | 9,3                  | 10,1                       | 8,4  | 27,8 |
|  | IV                                  | 220                  | 134                        | 87   | 76  | 8,2                  | 9,6                        | 6,7  | 23,5 |
|  | V                                   | 274                  | 147                        | 127  | 136   | 9,8                  | 10,1                       | 9,5  | 33,4 |
|  | VI                                  | 237                  | 126                        | 111  | 91  | 8,4                  | 8,5                        | 8,3  | 20,4 |
|  | VII                                 | 192                  | 104                        | 88   | 55  | 6,9                  | 7,2                        | 6,6  | 13,7 |
|  | VIII                                | 177                  | 91                         | 86   | 43  | 6,6                  | 6,5                        | 6,6  | 13,0 |
|  | IX                                  | 180                  | 106                        | 74   | 46  | 6,9                  | 7,8                        | 5,8  | 16,8 |
|  | X                                   | 186                  | 106                        | 79   | 46  | 7,0                  | 7,8                        | 6,2  | 17,1 |
|  | XI                                  | 166                  | 98                         | 69   | 39  | 6,2                  | 7,0                        | 5,4  | 13,8 |
|  | XII                                 | 192                  | 114                        | 78   | 48  | 7,4                  | 8,4                        | 6,3  | 17,8 |
| 2012   | I                                   | 203                  | 116                        | 87   | 57  | 7,8                  | 8,6                        | 6,9  | 20,4 |
|  | II                                  | 204                  | 119                        | 85   | 61  | 7,7                  | 8,6                        | 6,6  | 20,5 |
|  | III                                 | 227                  | 127                        | 101  | 72  | 8,5                  | 9,2                        | 7,9  | 24,0 |
|  | IV                                  | 226                  | 137                        | 89   | 76  | 8,4                  | 9,8                        | 6,9  | 23,5 |
|  | V                                   | 266                  | 152                        | 114  | 125   | 9,5                  | 10,5                       | 8,5  | 30,7 |
|  | VI                                  | 223                  | 113                        | 109  | 79  | 7,9                  | 7,8                        | 8,1  | 17,6 |
|  | VII                                 | 192                  | 98                         | 94   | 48  | 6,9                  | 6,8                        | 7,0  | 11,7 |
|  | VIII                                | 199                  | 104                        | 96   | 47  | 7,3                  | 7,4                        | 7,2  | 13,5 |
|  | IX                                  | 187                  | 102                        | 85   | 48  | 7,1                  | 7,5                        | 6,6  | 17,0 |
|  | X                                   | 183                  | 98                         | 85   | 49  | 6,9                  | 7,2                        | 6,6  | 16,2 |
|  | XI                                  | 193                  | 116                        | 76   | 47  | 7,3                  | 8,5                        | 6,0  | 15,5 |
|  | XII                                 | 180                  | 102                        | 78   | 45  | 6,9                  | 7,5                        | 6,3  | 16,4 |
| 2013   | I                                   | 228                  | 130                        | 97   | 61  | 8,7                  | 9,6                        | 7,6  | 21,0 |

<sup>1)</sup> ILO/EU-määritelmän mukaan – Enligt ILO:s/EU:s definition – According to the ILO/EU definition

<sup>2)</sup> Työttömien prosenttiosuus työvoimasta – Den procentuella andelen arbetslösa av arbetskraften – Percentage of the unemployed of the labour force

Lähde – Källa – Source: SVT: Tilastokeskus, Työvoimatutkimus – FOS: Statistisk centralen, Arbetskraftsundersökning – OSF: Statistics Finland, Labour force survey



47. Työttömyysaste <sup>1)</sup> maakunnittain – Relativt arbetslöshetsstal <sup>1)</sup> landskapsvis – Unemployment rate <sup>1)</sup> by region

| Vuosi ja neljännes<br>År och kvartal<br>Year and quarter | Koko maa<br>Hela landet<br>Whole country | Maakunta – Landskap – Region |   |           |                                       |                        |  |                             |   |                                |
|--|--|------------------------------|---|-----------|---------------------------------------|------------------------|--|-----------------------------|---|--------------------------------|
|  |  | Uusimaa<br>Nyland            | Varsinais-Suomi<br>Egentliga<br>Finland | Satakunta | Kanta-Häme<br>Egentliga<br>Tavastland | Pirkanmaa<br>Birkaland | Päijät-Häme<br>Päijänne-<br>Tavastland | Kymenlaakso<br>Kymmenedalen | Etelä-Karjala<br>Södra<br>Karelen<br>South<br>Karelia | Etelä-Savo<br>Södra<br>Savolax |
| %  |  |                              |   |           |                                       |                        |  |                             |   |                                |
| 2008 ....  | 6,4                                      | 4,8                          | 5,7                                     | 6,0       | 5,8                                   | 7,0                    | 6,2                                    | 7,7                         | 6,6   | 7,9                            |
| 2009 ....  | 8,2                                      | 6,2                          | 7,5                                     | 7,5       | 7,2                                   | 10,0                   | 8,7                                    | 7,9                         | 10,7  | 9,6                            |
| 2010 ....  | 8,4                                      | 6,4                          | 8,1                                     | 8,8       | 9,1                                   | 9,7                    | 8,9                                    | 11,0                        | 10,1  | 7,9                            |
| 2011 ....  | 7,8                                      | 5,8                          | 7,9                                     | 6,1       | 6,4                                   | 9,6                    | 9,1                                    | 10,6                        | 9,7   | 7,7                            |
| 2012 ....  | 7,7                                      | 6,3                          | 7,7                                     | 7,4       | 6,7                                   | 9,2                    | 8,1                                    | 7,5                         | 6,8   | 9,1                            |
| 2009 I   | 7,6                                      | 5,5                          | 6,8                                     | 6,8       | 5,6                                   | 8,3                    | 8,4                                    | 8,6                         | 8,6   | 9,3                            |
| 2009 II  | 9,6                                      | 7,5                          | 8,0                                     | 8,3       | 7,9                                   | 11,5                   | 9,4                                    | 8,0                         | 12,9  | 11,1                           |
| 2009 III   | 7,5                                      | 5,7                          | 6,8                                     | 6,3       | 7,4                                   | 10,0                   | 7,8                                    | 6,0                         | 10,6  | 8,7                            |
| 2009 IV  | 8,2                                      | 6,2                          | 8,2                                     | 8,7       | 7,7                                   | 10,2                   | 9,3                                    | 9,0                         | 10,5  | 9,3                            |
| 2010 I   | 9,3                                      | 6,7                          | 8,6                                     | 10,0      | 9,5                                   | 11,0                   | 12,1                                   | 11,1                        | 10,9  | 10,7                           |
| 2010 II  | 9,6                                      | 7,5                          | 9,5                                     | 11,6      | 8,9                                   | 10,6                   | 9,1                                    | 10,9                        | 10,8  | 7,5                            |
| 2010 III   | 7,3                                      | 5,6                          | 7,6                                     | 7,4       | 9,6                                   | 8,0                    | 8,2                                    | 10,0                        | 9,0   | 6,7                            |
| 2010 IV  | 7,4                                      | 5,7                          | 6,8                                     | 5,9       | 8,3                                   | 9,4                    | 6,3                                    | 12,0                        | 9,4   | 6,9                            |
| 2011 I   | 8,6                                      | 6,0                          | 8,7                                     | 7,3       | 8,7                                   | 10,1                   | 9,9                                    | 13,5                        | 11,3  | 6,8                            |
| 2011 II  | 8,8                                      | 6,2                          | 7,9                                     | 7,5       | 6,4                                   | 10,7                   | 9,9                                    | 11,9                        | 11,7  | 9,2                            |
| 2011 III   | 6,8                                      | 5,8                          | 7,4                                     | 4,8       | 4,7                                   | 9,2                    | 8,0                                    | 8,7                         | 7,3   | 6,9                            |
| 2011 IV  | 6,9                                      | 5,4                          | 7,6                                     | 4,7       | 6,1                                   | 8,5                    | 8,5                                    | 8,2                         | 8,5   | 7,7                            |
| 2012 I   | 8,0                                      | 6,1                          | 7,6                                     | 8,1       | 8,7                                   | 8,4                    | 10,5                                   | 7,6                         | 8,9   | 9,1                            |
| 2012 II  | 8,6                                      | 7,3                          | 9,0                                     | 7,2       | 8,0                                   | 10,0                   | 9,3                                    | 8,9                         | 6,0   | 9,9                            |
| 2012 III   | 7,1                                      | 5,9                          | 6,8                                     | 8,7       | 6,5                                   | 9,6                    | 6,5                                    | 6,2                         | 6,7   | 8,4                            |
| 2012 IV  | 7,0                                      | 5,8                          | 7,2                                     | 5,6       | 3,6                                   | 8,7                    | 6,2                                    | 7,5                         | 5,8   | 9,2                            |

| Vuosi ja neljännes<br>År och kvartal<br>Year and quarter | Maakunta – Landskap – Region     |   |   |  |  |  |  |                      |                              |                     |
|--|----------------------------------|---|---|--|--|--|--|----------------------|------------------------------|---------------------|
|  | Pohjois-Savo<br>Norra<br>Savolax | Pohjois-Karjala<br>Norra<br>Karelen<br>North<br>Karelia | Keski-Suomi<br>Mellersta<br>Finland<br>Central<br>Finland | Etelä-Pohjanmaa<br>Södra<br>Österbotten<br>South<br>Ostrobothnia | Pohjanmaa<br>Österbotten<br>Ostrobothnia | Keski-Pohjanmaa<br>Mellersta<br>Österbotten<br>Central<br>Ostrobothnia | Pohjois-Pohjanmaa<br>Norra<br>Österbotten<br>North<br>Ostrobothnia | Kainuu<br>Kajanaland | Lappi<br>Lappland<br>Lapland | Ahvenanmaa<br>Åland |
| %  |                                  |   |   |  |  |  |  |                      |                              |                     |
| 2008 ....  | 7,8                              | 10,7  | 8,1   | 5,4  | 4,7                                      | 6,0  | 8,3  | 11,2                 | 9,9                          | 2,2                 |
| 2009 ....  | 10,8                             | 13,0  | 11,2  | 7,9  | 5,9                                      | 6,4  | 10,0   | 9,3                  | 11,6                         | 5,4                 |
| 2010 ....  | 10,0                             | 12,5  | 9,9   | 8,2  | 6,6                                      | 6,8  | 10,2   | 9,0                  | 11,3                         | 3,1                 |
| 2011 ....  | 10,3                             | 12,3  | 9,6   | 7,4  | 6,3                                      | 5,6  | 8,7  | 8,3                  | 10,2                         | 2,7                 |
| 2012 ....  | 8,2                              | 11,7  | 9,1   | 7,0  | 6,0                                      | 4,9  | 9,6  | 11,4                 | 10,4                         | 1,7                 |
| 2009 I   | 11,2                             | 14,0  | 11,2  | 7,5  | 5,8                                      | 4,4  | 8,6  | 13,4                 | 11,3                         | ..                  |
| 2009 II  | 13,0                             | 14,6  | 13,1  | 8,4  | 6,9                                      | 8,0  | 12,6   | 10,3                 | 13,6                         | ..                  |
| 2009 III   | 8,8                              | 10,1  | 9,6   | 8,9  | 5,1                                      | 5,8  | 10,3   | 5,9                  | 10,2                         | ..                  |
| 2009 IV  | 10,3                             | 13,0  | 10,9  | 6,6  | 5,9                                      | 7,3  | 8,4  | 7,7                  | 11,1                         | ..                  |
| 2010 I   | 11,1                             | 14,8  | 11,1  | 8,1  | 7,9                                      | 7,7  | 10,3   | 11,1                 | 13,6                         | ..                  |
| 2010 II  | 11,4                             | 15,0  | 10,9  | 9,8  | 8,5                                      | 6,6  | 11,9   | 8,2                  | 14,3                         | ..                  |
| 2010 III   | 9,5                              | 11,6  | 7,8   | 7,2  | 4,1                                      | 5,6  | 9,0  | 6,2                  | 7,9                          | ..                  |
| 2010 IV  | 8,0                              | 8,8   | 9,7   | 7,8  | 5,9                                      | 7,5  | 9,5  | 10,4                 | 9,0                          | ..                  |
| 2011 I   | 10,3                             | 12,9  | 11,0  | 8,8  | 8,8                                      | 7,2  | 10,5   | 9,5                  | 12,0                         | ..                  |
| 2011 II  | 12,4                             | 13,4  | 10,9  | 9,6  | 7,3                                      | 8,9  | 11,4   | 9,4                  | 12,4                         | ..                  |
| 2011 III   | 9,1                              | 11,7  | 8,4   | 4,8  | 4,4                                      | 2,4  | 5,8  | 7,4                  | 7,1                          | ..                  |
| 2011 IV  | 9,4                              | 11,0  | 7,9   | 6,2  | 4,7                                      | 3,6  | 7,0  | 7,1                  | 9,0                          | ..                  |
| 2012 I   | 7,1                              | 13,7  | 9,7   | 7,8  | 7,2                                      | 7,7  | 11,3   | 9,9                  | 10,7                         | ..                  |
| 2012 II  | 10,1                             | 11,9  | 9,5   | 7,6  | 7,7                                      | 4,0  | 10,6   | 10,4                 | 12,4                         | ..                  |
| 2012 III   | 8,1                              | 10,1  | 7,8   | 5,8  | 5,4                                      | 4,9  | 7,8  | 10,6                 | 8,3                          | ..                  |
| 2012 IV  | 7,7                              | 11,0  | 9,6   | 6,9  | 3,8                                      | 3,3  | 8,9  | 15,0                 | 10,0                         | ..                  |

<sup>1)</sup> ILO/EU-määritelmän mukaan – Enligt ILO:s/EU:s definition – According to the ILO/EU definition

Lähde – Källa – Source: SVT: Tilastokeskus, Työvoimatutkimus – FOS: Statistcentralen, Arbetskraftsundersökning – OSF: Statistics Finland, Labour force survey



48. Työnvälitys – Arbetsförmedling – Employment service

T = Työttömiä työnhakijoita – Arbetslösa arbetssökande – Unemployed job seekers  
 A = Avoimia työpaikkoja – Lediga platser – Job vacancies

Kuukausitiedot tarkoittavat kuukauden lopun tietoja, vuositiedot keskimäärää kuukaudessa – Månadsuppgifterna gäller slutet av månaden, årsuppgifterna medeltal per månad – Monthly data are end-of-month data, annual data are monthly averages.

| Vuosi ja kuukausi<br>År och månad<br>Year and month | Kaikki työnhakijat<br>Alla arbets-sökande<br>All job seekers | Avoimia työpaikkoja<br>Lediga platser<br>Job vacancies | Työttömiä työnhakijoita – Arbetslösa arbetssökande<br>Unemployed job seekers |  |  |   |  | Lyhennetyllä työviikolla olevia <sup>1)</sup><br>Med förkortad arbets-vecka <sup>1)</sup><br>On reduced working week <sup>1)</sup> | Työvoimakoulutuksessa olevia<br>Personer i sysselsättnings-utbildning<br>On employment training | Tekninen, luonnontieteellinen ja yhteiskuntatieteellinen työ<br>Tekniskt, naturvetenskapligt och samhällsvetenskapligt arbete<br>Technical, physical science and social science work | Terveystieteellinen ja sosiaalialan työ<br>Hälsövård och socialt arbete<br>Health care and social welfare work | T      | A      | T | A |
|---|--|--|--|--|--|---|--|--|---|--|--|--------|--------|---|---|
|   |  |  | Yhteensä <sup>1)</sup><br>Total <sup>1)</sup><br>Total <sup>1)</sup>         | Lomautettuja <sup>1)</sup><br>Permitterade <sup>1)</sup><br>Laid off <sup>1)</sup> | Työttömyyss-kassan jäsenet<br>Medlemmar i arbets-löshetskassa<br>Members of unemployment funds | Peruspäivärahan saajat<br>Mottagare av grund-dagpenning<br>Basic daily allowance recipients | Työmarkkina-tuen saajat<br>Mottagare av arbets-marknads-stöd<br>Beneficiaries of labour market support |  |   |  |  |        |        |   |   |
| 2008 . . . . .                                      | 415 900  | 37 493   | 203 755  | 9 177  | 90 634   | 15 787  | 94 052   | 1 059  | 28 181  | 22 570   | 3 201  | 16 331 | 5 856  |   |   |
| 2009 . . . . .                                      | 488 486  | 26 944   | 265 831  | 31 645   | 126 601  | 25 589  | 102 992  | 3 678  | 29 333  | 26 435   | 2 287  | 17 667 | 5 396  |   |   |
| 2010 . . . . .                                      | 502 695  | 28 497   | 266 468  | 21 875   | 124 339  | 28 543  | 109 822  | 3 684  | 33 285  | 28 218   | 2 674  | 18 787 | 5 201  |   |   |
| 2011 . . . . .                                      | 470 402  | 35 072   | 243 876  | 14 250   | 106 971  | 24 970  | 115 199  | 2 031  | 30 197  | 26 604   | 3 182  | 17 868 | 5 534  |   |   |
| 2012 . . . . .                                      | 466 677  | 35 449   | 253 150  | 15 190   | 108 236  |   |  | 2 328  | 27 626  | 27 671   | 3 285  | 18 695 | 6 230  |   |   |
| 2010 I  | 517 573  | 30 115   | 296 557  | 35 390   | 145 178  | 31 503  | 111 151  | 4 394  | 30 585  | 28 072   | 3 246  | 19 190 | 5 457  |   |   |
| 2010 II   | 518 580  | 44 929   | 287 124  | 34 228   | 140 661  | 31 718  | 111 517  | 4 643  | 33 960  | 27 308   | 2 775  | 17 820 | 7 666  |   |   |
| 2010 III  | 517 682  | 40 998   | 275 248  | 31 145   | 133 799  | 30 864  | 110 969  | 4 787  | 37 071  | 26 541   | 3 437  | 16 051 | 7 306  |   |   |
| 2010 IV   | 509 363  | 33 328   | 263 747  | 25 504   | 126 340  | 29 393  | 109 608  | 4 593  | 37 805  | 26 531   | 3 574  | 16 172 | 6 542  |   |   |
| 2010 V  | 504 296  | 27 298   | 253 608  | 19 321   | 116 989  | 27 107  | 105 371  | 4 104  | 34 584  | 27 393   | 3 039  | 17 363 | 5 498  |   |   |
| 2010 VI   | 513 364  | 20 806   | 275 580  | 16 672   | 124 272  | 27 852  | 110 428  | 3 629  | 28 060  | 33 677   | 2 306  | 23 288 | 4 168  |   |   |
| 2010 VII  | 514 567  | 22 758   | 288 943  | 17 233   | 129 573  | 28 483  | 110 333  | 3 123  | 23 928  | 36 049   | 2 549  | 24 810 | 4 313  |   |   |
| 2010 VIII   | 488 949  | 26 378   | 256 847  | 14 186   | 113 545  | 25 968  | 106 565  | 3 173  | 29 250  | 29 500   | 2 184  | 19 154 | 5 130  |   |   |
| 2010 IX   | 481 460  | 25 269   | 243 062  | 13 905   | 109 531  | 26 450  | 108 274  | 3 060  | 34 617  | 26 135   | 2 382  | 18 101 | 3 977  |   |   |
| 2010 X  | 483 059  | 23 971   | 242 777  | 15 160   | 111 536  | 27 098  | 109 651  | 3 031  | 38 207  | 25 318   | 2 038  | 17 587 | 3 749  |   |   |
| 2010 XI   | 487 491  | 22 064   | 244 893  | 17 223   | 114 437  | 27 327  | 111 370  | 2 907  | 39 066  | 24 721   | 2 042  | 16 959 | 4 009  |   |   |
| 2010 XII  | 495 959  | 24 049   | 269 228  | 22 529   | 126 208  | 28 755  | 112 626  | 2 768  | 32 282  | 27 374   | 2 512  | 18 953 | 4 601  |   |   |
| 2011 I  | 493 398  | 44 215   | 266 111  | 21 435   | 124 276  | 29 055  | 114 894  | 2 577  | 31 639  | 26 439   | 4 423  | 18 230 | 7 106  |   |   |
| 2011 II   | 491 902  | 58 912   | 258 890  | 22 214   | 121 326  | 28 633  | 115 260  | 2 462  | 34 478  | 25 591   | 3 838  | 16 902 | 8 672  |   |   |
| 2011 III  | 486 633  | 52 956   | 247 530  | 19 961   | 113 326  | 27 276  | 114 731  | 2 357  | 36 714  | 24 707   | 4 285  | 15 563 | 7 755  |   |   |
| 2011 IV   | 476 169  | 40 980   | 237 579  | 16 134   | 106 664  | 25 565  | 113 917  | 2 193  | 35 543  | 24 597   | 4 757  | 14 899 | 6 074  |   |   |
| 2011 V  | 468 245  | 33 915   | 226 686  | 10 929   | 97 413   | 23 015  | 109 811  | 1 989  | 31 900  | 25 549   | 4 332  | 15 927 | 5 629  |   |   |
| 2011 VI   | 475 876  | 25 950   | 252 548  | 10 501   | 107 028  | 23 800  | 114 952  | 1 746  | 24 534  | 32 083   | 2 529  | 22 346 | 4 326  |   |   |
| 2011 VII  | 476 881  | 26 063   | 266 435  | 11 634   | 111 870  | 24 477  | 115 939  | 1 573  | 20 853  | 34 158   | 2 447  | 24 080 | 4 039  |   |   |
| 2011 VIII   | 453 129  | 30 579   | 234 998  | 8 743  | 96 555   | 22 177  | 112 893  | 1 592  | 24 757  | 27 655   | 2 524  | 18 137 | 4 951  |   |   |
| 2011 IX   | 447 579  | 28 701   | 223 966  | 8 688  | 93 841   | 22 662  | 114 985  | 1 742  | 29 766  | 24 520   | 2 371  | 17 042 | 4 315  |   |   |
| 2011 X  | 451 419  | 27 270   | 226 327  | 10 284   | 97 574   | 23 410  | 116 445  | 1 941  | 32 654  | 23 792   | 2 025  | 16 891 | 3 580  |   |   |
| 2011 XI   | 456 492  | 24 826   | 229 976  | 12 350   | 100 933  | 24 069  | 118 703  | 2 085  | 33 189  | 23 664   | 2 207  | 16 333 | 4 241  |   |   |
| 2011 XII  | 467 099  | 26 502   | 255 467  | 18 132   | 112 850  | 25 501  | 119 861  | 2 118  | 26 338  | 26 495   | 2 441  | 18 071 | 5 725  |   |   |
| 2012 I  | 471 861  | 49 653   | 258 281  | 19 274   | 115 146  | 26 980  | 122 972  | 2 301  | 27 076  | 25 958   | 4 330  | 17 535 | 9 164  |   |   |
| 2012 II   | 471 972  | 62 995   | 253 776  | 20 376   | 112 980  | 27 050  | 124 043  | 2 389  | 29 281  | 25 381   | 4 700  | 16 568 | 10 869 |   |   |
| 2012 III  | 469 115  | 53 435   | 246 078  | 18 997   | 108 433  | 26 342  | 123 921  | 2 425  | 31 663  | 24 706   | 5 038  | 15 497 | 8 838  |   |   |
| 2012 IV   | 461 438  | 42 978   | 239 181  | 15 881   | 103 614  | 25 179  | 122 520  | 2 349  | 31 023  | 24 946   | 4 415  | 15 548 | 7 450  |   |   |
| 2012 V  | 454 817  | 35 388   | 229 340  | 11 079   | 95 294   | 23 265  | 119 048  | 2 173  | 28 270  | 25 901   | 3 731  | 16 320 | 6 207  |   |   |
| 2012 VI   | 468 423  | 25 253   | 259 072  | 10 165   | 102 788  | 24 265  | 123 300  | 1 826  | 22 619  | 32 642   | 2 503  | 23 112 | 4 730  |   |   |
| 2012 VII  | 473 672  | 26 129   | 275 740  | 11 661   | 110 476  | 25 212  | 125 077  | 1 777  | 20 300  | 34 806   | 2 674  | 24 797 | 4 687  |   |   |
| 2012 VIII   | 454 723  | 28 468   | 245 935  | 9 762  | 98 707   | 23 664  | 122 204  | 1 952  | 24 069  | 28 578   | 2 518  | 19 142 | 4 913  |   |   |
| 2012 IX   | 453 373  | 28 440   | 241 381  | 10 703   | 101 025  | 24 611  | 124 044  | 2 286  | 28 393  | 26 528   | 2 395  | 18 572 | 4 436  |   |   |
| 2012 X  | 463 586  | 24 283   | 250 086  | 13 822   | 109 105  | 26 142  | 126 964  | 2 638  | 30 759  | 26 590   | 2 072  | 18 916 | 3 848  |   |   |
| 2012 XI   | 472 350  | 22 983   | 256 759  | 16 984   | 114 035  |   |  | 2 899  | 31 183  | 26 648   | 2 883  | 18 304 | 4 407  |   |   |
| 2012 XII  | 484 792  | 25 384   | 282 174  | 23 575   | 127 232  |   |  | 2 915  | 26 873  | 29 366   | 2 156  | 20 031 | 5 208  |   |   |
| 2013 I  | 494 851  | 46 204   | 292 487  | 24 954   | 131 574  |   |  | 3 290  | 26 284  | 29 704   | 4 665  | 20 404 | 8 813  |   |   |

<sup>1)</sup> Ei sisällä ryhmäilmoituksella työnvälitystoimistoihin ilmoitettuja – Exkl. personer som anmäls till arbetsförmedlingsbyråer med en gruppanmälan – Does not include persons whose registration at the employment office is based on a group notice



48. Työnvälitys (jatk.) – Arbetsförmedling (forts.) – Employment service (cont.)

T = Työttömiä työnhakijoita – Arbetslösa arbetssökande – Unemployed job seekers  
 A = Avoimia työpaikkoja – Lediga platser – Job vacancies

Kuukausitiedot tarkoittavat kuukauden lopun tietoja, vuositiedot keskimäärää kuukaudessa – Månadsuppgifterna gäller slutet av månaden, årsuppgifterna medeltal per månad – Monthly data are end-of-month data, annual data are monthly averages.

| Vuosi ja kuukausi<br>År och månad<br>Year and month | Hallinto- ja toimistotyö<br>Administrativt arbete och kontorsarbete<br>Administrative and office work |       | Kaupallinen työ<br>Kommersiellt arbete<br>Commercial work |        | Maa- ja metsätaloustyö, kalastusala<br>Jord- och skogsbruksarbete, fiskeri<br>Agricultural and forestry work, fishery |       | Kuljetus- ja liikennetyö<br>Transport och kommunikationsarbete<br>Transport and communications work |       | Teollinen työ<br>Tillverkning<br>Production work |        | Rakennustyö<br>kaivos- ja louhintatyö<br>Byggnadsarbete, gruvarbete och brytning<br>Construction, mining and quarrying |       | Palvelutyö<br>Service arbete<br>Service work |        | Muu työ<br>Annat arbete<br>Other work |     |
|---|---|-------|---|--------|---|-------|---|-------|--|--------|--|-------|--|--------|---------------------------------------|-----|
|   | T   | A     | T   | A      | T   | A     | T   | A     | T  | A      | T  | A     | T  | A      | T                                     | A   |
| 2008 . . . .  | 23 849  | 2 598 | 14 862  | 6 401  | 6 716   | 1 850 | 6 194   | 1 818 | 39 658   | 6 582  | 14 289   | 1 506 | 21 062                                       | 7 663  | 29 037                                | 19  |
| 2009 . . . .  | 26 738  | 1 897 | 17 681  | 6 522  | 7 347   | 1 476 | 7 934   | 876   | 52 199   | 2 702  | 19 575   | 742   | 23 310                                       | 4 998  | 35 287                                | 47  |
| 2010 . . . .  | 28 037  | 2 135 | 18 936  | 6 863  | 7 278   | 1 394 | 8 417   | 940   | 54 771   | 3 074  | 19 464   | 1 121 | 23 843                                       | 5 040  | 36 826                                | 80  |
| 2011 . . . .  | 26 297  | 2 963 | 17 939  | 8 227  | 6 894   | 1 368 | 8 038   | 1 306 | 49 642   | 4 584  | 17 996   | 1 402 | 22 575                                       | 6 489  | 35 772                                | 17  |
| 2012 . . . .  | 27 320  | 2 703 | 18 547  | 7 844  | 7 117   | 1 360 | 8 595   | 1 310 | 50 166   | 3 949  | 19 002   | 1 404 | 23 177                                       | 7 355  | 37 671                                | 10  |
| 2010 I  | 29 192  | 2 585 | 19 737  | 7 282  | 9 301   | 2 256 | 9 332   | 511   | 59 638   | 3 596  | 23 365   | 533   | 25 378                                       | 4 634  | 37 948                                | 15  |
| 2010 II   | 28 348  | 2 528 | 19 204  | 9 261  | 9 049   | 4 876 | 9 114   | 792   | 58 272   | 6 855  | 23 026   | 1 469 | 24 172                                       | 8 607  | 36 564                                | 100 |
| 2010 III  | 27 574  | 2 072 | 18 656  | 9 835  | 8 684   | 3 870 | 8 916   | 1 159 | 56 598   | 4 296  | 22 380   | 1 185 | 23 143                                       | 7 637  | 35 542                                | 201 |
| 2010 IV   | 27 430  | 1 907 | 18 334  | 8 055  | 7 420   | 2 368 | 8 634   | 1 169 | 54 610   | 3 145  | 20 918   | 1 162 | 23 079                                       | 5 305  | 35 099                                | 395 |
| 2010 V  | 27 416  | 1 868 | 18 336  | 6 570  | 5 723   | 1 000 | 8 056   | 996   | 52 788   | 2 202  | 18 209   | 1 334 | 22 968                                       | 4 560  | 36 017                                | 231 |
| 2010 VI   | 29 466  | 1 604 | 19 741  | 4 747  | 5 972   | 507   | 7 996   | 919   | 55 249   | 1 764  | 17 521   | 1 321 | 24 772                                       | 3 456  | 41 210                                | 14  |
| 2010 VII  | 30 727  | 1 733 | 20 595  | 5 935  | 6 275   | 287   | 8 165   | 856   | 57 282   | 2 176  | 17 785   | 1 161 | 25 663                                       | 3 748  | 44 342                                | 0   |
| 2010 VIII   | 28 679  | 2 117 | 19 212  | 7 531  | 5 909   | 313   | 7 984   | 904   | 53 461   | 2 775  | 16 981   | 1 200 | 23 513                                       | 4 223  | 38 252                                | 1   |
| 2010 IX   | 27 235  | 2 438 | 18 351  | 6 919  | 5 795   | 249   | 7 946   | 809   | 51 563   | 2 776  | 16 713   | 1 482 | 23 034                                       | 4 237  | 34 270                                | 0   |
| 2010 X  | 26 738  | 2 380 | 18 231  | 5 834  | 6 586   | 233   | 8 014   | 1 538 | 51 248   | 2 316  | 17 226   | 1 047 | 23 192                                       | 4 836  | 33 462                                | 0   |
| 2010 XI   | 26 149  | 2 218 | 17 945  | 5 511  | 7 952   | 178   | 8 188   | 786   | 51 397   | 1 827  | 18 660   | 822   | 22 847                                       | 4 671  | 32 839                                | 0   |
| 2010 XII  | 27 492  | 2 169 | 18 890  | 4 875  | 8 675   | 594   | 8 654   | 845   | 55 144   | 3 154  | 20 785   | 732   | 24 352                                       | 4 567  | 36 364                                | 0   |
| 2011 I  | 27 368  | 3 582 | 18 848  | 9 670  | 8 812   | 2 282 | 8 676   | 1 005 | 54 883   | 7 788  | 21 202   | 887   | 24 004                                       | 7 460  | 36 214                                | 12  |
| 2011 II   | 26 604  | 3 708 | 18 374  | 11 993 | 8 596   | 5 432 | 8 520   | 1 671 | 53 138   | 10 774 | 21 032   | 915   | 22 962                                       | 11 902 | 34 957                                | 7   |
| 2011 III  | 25 626  | 3 373 | 17 714  | 12 355 | 8 113   | 3 459 | 8 281   | 1 690 | 50 915   | 7 168  | 20 562   | 1 337 | 21 892                                       | 11 534 | 34 196                                | 0   |
| 2011 IV   | 25 310  | 2 885 | 17 308  | 9 868  | 7 036   | 1 718 | 8 081   | 1 701 | 49 531   | 4 174  | 19 452   | 1 664 | 21 434                                       | 8 139  | 33 796                                | 0   |
| 2011 V  | 25 215  | 2 781 | 17 143  | 7 680  | 5 248   | 845   | 7 691   | 1 578 | 46 622   | 3 740  | 16 504   | 1 971 | 21 244                                       | 5 271  | 34 614                                | 88  |
| 2011 VI   | 27 240  | 2 132 | 18 546  | 6 267  | 5 491   | 583   | 7 762   | 1 054 | 49 342   | 3 017  | 16 127   | 1 950 | 23 299                                       | 4 070  | 39 811                                | 22  |
| 2011 VII  | 28 662  | 2 217 | 19 434  | 6 650  | 5 813   | 395   | 7 880   | 1 110 | 51 179   | 3 117  | 16 468   | 1 737 | 24 333                                       | 4 311  | 42 794                                | 40  |
| 2011 VIII   | 26 686  | 2 974 | 18 105  | 8 083  | 5 515   | 317   | 7 651   | 1 089 | 47 648   | 3 787  | 15 519   | 1 753 | 22 251                                       | 5 067  | 37 088                                | 34  |
| 2011 IX   | 25 684  | 3 241 | 17 259  | 7 176  | 5 546   | 266   | 7 636   | 1 206 | 46 664   | 3 818  | 15 613   | 1 582 | 21 816                                       | 4 726  | 33 498                                | 0   |
| 2011 X  | 25 352  | 2 869 | 17 277  | 6 906  | 6 470   | 231   | 7 802   | 2 007 | 46 989   | 3 116  | 16 324   | 1 251 | 22 262                                       | 5 285  | 32 884                                | 0   |
| 2011 XI   | 25 156  | 2 953 | 17 008  | 6 170  | 7 618   | 253   | 7 966   | 828   | 47 511   | 2 283  | 17 502   | 941   | 21 990                                       | 4 950  | 32 878                                | 0   |
| 2011 XII  | 26 661  | 2 843 | 18 249  | 5 905  | 8 468   | 629   | 8 514   | 732   | 51 286   | 2 231  | 19 646   | 841   | 23 408                                       | 5 155  | 36 537                                | 0   |
| 2012 I  | 26 612  | 3 828 | 18 471  | 10 237 | 8 581   | 2 709 | 8 761   | 1 090 | 52 065   | 7 293  | 20 760   | 1 057 | 23 540                                       | 9 945  | 36 724                                | 0   |
| 2012 II   | 25 910  | 4 036 | 18 040  | 11 865 | 8 456   | 5 753 | 8 582   | 1 336 | 50 937   | 8 194  | 20 761   | 1 377 | 22 843                                       | 14 780 | 35 922                                | 85  |
| 2012 III  | 25 510  | 2 844 | 17 499  | 11 709 | 8 052   | 3 666 | 8 572   | 1 431 | 49 464   | 6 338  | 20 564   | 1 515 | 21 959                                       | 12 043 | 35 258                                | 13  |
| 2012 IV   | 25 491  | 2 654 | 17 230  | 10 045 | 7 133   | 1 254 | 8 423   | 1 666 | 47 664   | 4 369  | 19 660   | 1 751 | 21 997                                       | 9 362  | 35 208                                | 12  |
| 2012 V  | 25 578  | 2 377 | 17 232  | 8 181  | 5 360   | 858   | 7 996   | 1 268 | 45 146   | 3 459  | 17 068   | 1 657 | 21 726                                       | 7 650  | 35 934                                | 0   |
| 2012 VI   | 27 954  | 1 997 | 19 017  | 5 801  | 5 754   | 498   | 8 225   | 915   | 49 166   | 2 773  | 16 983   | 1 614 | 23 791                                       | 4 421  | 42 263                                | 1   |
| 2012 VII  | 29 719  | 2 253 | 20 130  | 6 444  | 6 087   | 455   | 8 496   | 949   | 51 742   | 2 615  | 17 496   | 1 354 | 24 999                                       | 4 697  | 45 807                                | 1   |
| 2012 VIII   | 27 960  | 2 611 | 18 758  | 6 956  | 5 832   | 339   | 8 328   | 1 039 | 48 766   | 2 951  | 17 010   | 1 509 | 22 860                                       | 5 624  | 38 939                                | 8   |
| 2012 IX   | 27 593  | 2 767 | 18 446  | 6 550  | 5 935   | 179   | 8 426   | 2 256 | 49 147   | 3 263  | 17 283   | 1 191 | 22 798                                       | 5 398  | 35 950                                | 5   |
| 2012 X  | 28 030  | 2 182 | 18 817  | 5 637  | 6 920   | 169   | 8 871   | 2 311 | 50 528   | 2 242  | 18 496   | 1 099 | 23 517                                       | 4 723  | 35 579                                | 0   |
| 2012 XI   | 27 913  | 1 992 | 18 830  | 5 189  | 8 290   | 170   | 8 999   | 734   | 51 728   | 934    | 19 942   | 2 007 | 23 353                                       | 4 667  | 35 768                                | 0   |
| 2012 XII  | 29 565  | 2 899 | 20 093  | 5 508  | 8 999   | 265   | 9 464   | 728   | 55 644   | 2 954  | 21 997   | 718   | 24 736                                       | 4 948  | 38 704                                | 0   |
| 2013 I  | 30 621  | 3 715 | 21 043  | 9 454  | 9 289   | 2 622 | 9 738   | 1 059 | 57 078   | 6 482  | 23 012   | 1 270 | 25 731                                       | 8 124  | 40 913                                | 0   |

Lähteet – Källor – Sources: SVT: Työministeriö, Työnvälitystilasto; Kansaneläkelaitos (Kela) – FOS: Arbetsministeriet, Arbetsförmedlingsstatistiken; Folkpensionsanstalten (FPA) – OSF: Ministry of Labour, Employment Service Statistics; The Social Insurance Institution of Finland



49. Avoimet työpaikat – Lediga arbetsplatser – Open job vacancies

| Vuosi ja neljännes<br>År och kvartal<br>Year and quarter | Avoimet työpaikat – Lediga arbetsplatser – Open job vacancies |  |  |   |  | Työnantaja – Arbetsgivare – Employer                               |  |                           |  |                       |
|--|---|--|--|---|--|--|--|---------------------------|--|-----------------------|
|  | Yhteensä<br>Total   | Ilman hoitajaa<br>Obesatta<br>Not filled | Osa-aikaisia<br>På deltid<br>Part-time | Määrä-<br>aikaisia<br>På viss tid<br>Fixed-time | Vaikeasti<br>täytettävää<br>Svåra att<br>besätta<br>Difficult to<br>fill | Yksityinen<br>yritys<br>Privat<br>företag<br>Private<br>enterprise | Kunta,<br>kuntayhtymä<br>Kommun,<br>samkommun<br>Municipality,<br>joint municipality | Valtio<br>Staten<br>State | Järjestö,<br>yhdistys tai säätiö<br>Organisation,<br>förening eller<br>stiftelse<br>Organisation, foundation<br>or association | Muu<br>Annat<br>Other |
|  | 2008 . . . . .  | 52 600                                   | 28 300                                 | 8 500   | 20 600   | 24 200   | 35 700   | 11 400                    | 1 500  | 2 200                 |
| 2009 . . . . .   | 34 200  | 17 600                                   | 7 400                                  | 18 100  | 11 400   | 20 300   | 9 900  | 1 400                     | 1 800  | 900                   |
| 2010 . . . . .   | 42 000  | 21 900                                   | 10 900                                 | 22 900  | 15 700   | 27 400   | 9 300  | 1 100                     | 2 500  | 1 600                 |
| 2011 . . . . .   | 45 600  | 21 300                                   | 9 000                                  | 20 000  | 18 500   | 31 600   | 9 400  | 900                       | 2 600  | 1 000                 |
| 2012 . . . . .   | 48 600  | 21 800                                   | 8 500                                  | 22 400  | 17 900   | 32 600   | 10 800   | 1 000                     | 2 200  | 2 100                 |
| 2010 I   | 49 700  | 23 100                                   | 10 800                                 | 30 000  | 11 500   | 34 800   | 8 200  | 1 500                     | 2 800  | 2 500                 |
| II   | 48 600  | 25 400                                   | 15 700                                 | 30 400  | 20 000   | 26 400   | 15 300   | 1 400                     | 3 900  | 1 600                 |
| III  | 36 900  | 21 100                                   | 11 900                                 | 19 100  | 17 600   | 26 000   | 7 800  | 600                       | 1 500  | 1 100                 |
| IV   | 32 700  | 17 900                                   | 5 000                                  | 12 200  | 13 800   | 22 400   | 6 000  | 1 000                     | 1 900  | 1 300                 |
| 2011 I   | 59 000  | 23 800                                   | 12 800                                 | 31 400  | 21 100   | 41 500   | 12 200   | 1 100                     | 2 500  | 1 800                 |
| II   | 49 800  | 22 100                                   | 9 600                                  | 23 200  | 20 000   | 33 300   | 11 200   | 1 000                     | 3 100  | 1 200                 |
| III  | 40 000  | 21 100                                   | 8 500                                  | 14 200  | 17 500   | 27 800   | 8 200  | 600                       | 2 600  | 700                   |
| IV   | 33 500  | 18 000                                   | 5 000                                  | 11 100  | 15 100   | 23 900   | 6 000  | 1 000                     | 2 200  | 400                   |
| 2012 I   | 72 600  | 30 500                                   | 12 200                                 | 35 900  | 24 500   | 51 200   | 13 900   | 1 400                     | 1 200  | 4 900                 |
| II   | 52 200  | 23 800                                   | 9 700                                  | 28 700  | 18 900   | 33 900   | 13 400   | 800                       | 2 600  | 1 500                 |
| III  | 37 400  | 17 500                                   | 5 900                                  | 12 900  | 16 600   | 25 500   | 7 300  | 700                       | 3 300  | 600                   |
| IV   | 32 300  | 15 500                                   | 6 000                                  | 12 100  | 11 400   | 19 700   | 8 600  | 1 200                     | 1 700  | 1 100                 |

| Vuosi ja neljännes<br>År och kvartal<br>Year and quarter | Toimiala (TOL 2008) – Näringsgren (TOL 2008) – Industry (TOL 2008)   |  |   |   |   |   |  |   |  |  |
|--|--|--|---|---|---|---|--|---|--|--|
|  | A<br>Maa-, metsä-<br>ja kalatalous<br>Jordbruk,<br>skogsbruk<br>och fiske<br>Agriculture,<br>forestry and<br>fishing | B–E<br>Teollisuus,<br>kaivostoimi-<br>nta,<br>energia- ja<br>vesihuolto<br>Tillverkning,<br>gruvdrift,<br>energiför-<br>sörjning<br>Manuf.,<br>mining,<br>energy and<br>water supply | F<br>Rakentaminen<br>Bygghver-<br>ksamhet<br>Construction | G–I<br>Kauppa, kuljetus<br>ja varastointi,<br>majoitus- ja ravit-<br>semustoiminta<br>Handel, transport<br>och magasinering,<br>hotell- och<br>restaurang-<br>verksamhet<br>Wholesale and<br>retail trade,<br>transportation<br>and storage,<br>accommodation<br>and food service | J<br>Informaatio ja<br>viestintä<br>Informations-<br>och kommuni-<br>kations-<br>verksamhet<br>Information and<br>communication | K, L<br>Rahoitus- ja<br>vakuutus-<br>toiminta,<br>kiinteistöalan<br>toiminta<br>Finans- och<br>försäkrings-<br>verksamhet,<br>fastighets-<br>verksamhet<br>Financial and<br>insurance<br>activities,<br>real estate<br>activities | M, N<br>Ammatillinen,<br>tieteellinen ja<br>tekninen toiminta,<br>hallinto- ja tuki-<br>palvelutoiminta<br>Verksamhet inom<br>juridik, ekonomi,<br>vetenskap och<br>teknik, uthyrning<br>och andra<br>stöd tjänster<br>Professional,<br>scientific and tech-<br>nical activities,<br>administrative and<br>support service<br>activities | O–Q<br>Julkinen hallinto<br>ja maanpuolustus,<br>pakollinen sosiaali-<br>vakuutus, koulutus,<br>terveys- ja sosiaali-<br>palvelut<br>Offentlig förvalt-<br>ning och försvar,<br>obligatorisk social-<br>försäkring, utbildning,<br>vård och omsorg,<br>sociala tjänster<br>Public administra-<br>tion and defence,<br>compulsory social<br>security, education,<br>human health and<br>social work activities | R–S<br>Muut<br>palvelut<br>Övriga<br>tjänster<br>Other<br>services |  |
| 2008 . . . . .   | 800  | 8 300  | 3 800   | 12 800  | 2 200   | 1 500   | 7 200  | 13 200  | 2 700  |  |
| 2009 . . . . .   | 600  | 3 400  | 1 900   | 8 000   | 1 800   | 600   | 4 700  | 11 400  | 1 700  |  |
| 2010 . . . . .   | 1 000  | 5 100  | 1 900   | 9 800   | 2 200   | 1 200   | 6 900  | 11 300  | 2 600  |  |
| 2011 . . . . .   | 700  | 5 100  | 2 400   | 12 200  | 2 200   | 1 300   | 7 500  | 11 500  | 2 700  |  |
| 2012 . . . . .   | 800  | 6 100  | 2 800   | 12 500  | 2 300   | 1 700   | 6 600  | 12 400  | 3 400  |  |
| 2010 I   | 1 500  | 7 400  | 1 400   | 13 500  | 2 600   | 1 700   | 6 600  | 10 900  | 4 000  |  |
| II   | 800  | 5 100  | 2 200   | 10 700  | 1 400   | 400   | 6 800  | 18 900  | 2 300  |  |
| III  | 400  | 3 900  | 2 200   | 7 900   | 2 600   | 1 500   | 8 600  | 7 600   | 2 300  |  |
| IV   | 1 200  | 3 900  | 1 900   | 7 300   | 2 400   | 1 100   | 5 400  | 7 800   | 1 700  |  |
| 2011 I   | 1 300  | 7 100  | 2 600   | 18 900  | 3 400   | 1 100   | 8 800  | 11 400  | 4 400  |  |
| II   | 700  | 4 400  | 3 600   | 12 600  | 1 900   | 1 000   | 9 200  | 14 700  | 1 800  |  |
| III  | 300  | 4 900  | 1 800   | 9 900   | 1 600   | 800   | 6 900  | 11 600  | 2 200  |  |
| IV   | 500  | 4 200  | 1 700   | 7 400   | 1 900   | 2 200   | 4 900  | 8 400   | 2 300  |  |
| 2012 I   | 1 200  | 10 900   | 3 300   | 21 600  | 3 500   | 2 300   | 8 600  | 14 600  | 6 600  |  |
| II   | 900  | 5 000  | 4 100   | 13 700  | 1 800   | 1 500   | 8 300  | 15 500  | 1 500  |  |
| III  | 700  | 5 500  | 2 900   | 7 100   | 2 900   | 1 200   | 5 300  | 8 400   | 3 300  |  |
| IV   | 300  | 3 000  | 900   | 7 500   | 1 200   | 1 900   | 4 100  | 11 000  | 2 300  |  |

Lähde – Källa – Source: SVT: Tilastokeskus, Avoimet työpaikat – FOS: Statistikcentralen, Undersökning om lediga arbetsplatser – OSF: Statistics Finland, Job vacancy survey



**50. Palkansaaajat työsuhteen tyyppin mukaan – Löntagare efter typ av anställningsförhållande – Employees by type of employment relationship**

| Vuosi ja neljännes<br>År och kvartal<br>Year and quarter | Kaikki työsuhteet<br>Alla anställningsförhållanden<br>All employment relationships |  |   |   |   | Alle vuoden kestäneet (uudet) työsuhteet<br>(Nya) anställningsförhållanden kortare än ett år<br>Employment relationships of less than 12 months in duration (new) |  |   |   |   |
|--|--|--|---|---|---|---|--|---|---|---|
|  | Kaikki palkansaaajat<br>Löntagare totalt<br>Employees, total                       | Jatkuva kokoaikatyö<br>Fortlöpande heltidsarbete<br>Permanent full-time work | Jatkuva osa-aikatyö<br>Fortlöpande deltidarbete<br>Permanent part-time work | Määrä-aikainen työ<br>Visstidsarbete<br>Fixed-term work | Osa-aikainen työ<br>Deltidsarbete<br>Part-time work | Yhteensä<br>Totalt<br>Total   | Jatkuva kokoaikatyö<br>Fortlöpande heltidsarbete<br>Permanent full-time work | Jatkuva osa-aikatyö<br>Fortlöpande deltidarbete<br>Permanent part-time work | Määrä-aikainen työ<br>Visstidsarbete<br>Fixed-term work | Osa-aikainen työ<br>Deltidsarbete<br>Part-time work |
| 1 000 henkeä – personer – persons                        |  |  |   |   |   |   |  |   |   |   |
| 2008.....  | 2 207  | 1 678  | 196   | 333   | 280   | 470   | 188  | 51  | 232   | 113   |
| 2009.....  | 2 123  | 1 610  | 201   | 311   | 283   | 392   | 142  | 46  | 204   | 104   |
| 2010.....  | 2 120  | 1 581  | 209   | 330   | 295   | 393   | 130  | 42  | 221   | 101   |
| 2011.....  | 2 143  | 1 585  | 222   | 336   | 307   | 446   | 162  | 50  | 233   | 112   |
| 2012.....  | 2 146  | 1 588  | 222   | 336   | 311   | 435   | 157  | 49  | 229   | 113   |
| 2004   | I 2 004<br>II 2 088<br>III 2 112<br>IV 2 052                                       | 1 535<br>1 545<br>1 541<br>1 545   | 192<br>184<br>174<br>202  | 277<br>358<br>397<br>303                                | 268<br>266<br>263<br>290                            | 347<br>436<br>461<br>387  | 131<br>142<br>143<br>139   | 46<br>37<br>35<br>50  | 170<br>257<br>283<br>198                                | 99<br>100<br>102<br>113                             |
| 2005   | I 2 039<br>II 2 123<br>III 2 134<br>IV 2 095                                       | 1 544<br>1 550<br>1 573<br>1 577   | 201<br>187<br>175<br>195  | 293<br>386<br>385<br>322                                | 284<br>277<br>255<br>283                            | 371<br>467<br>479<br>415  | 141<br>154<br>162<br>155   | 48<br>42<br>41<br>51  | 182<br>271<br>276<br>208                                | 109<br>111<br>102<br>114                            |
| 2006   | I 2 072<br>II 2 140<br>III 2 176<br>IV 2 130                                       | 1 567<br>1 563<br>1 591<br>1 600   | 205<br>190<br>189<br>214  | 299<br>386<br>396<br>314                                | 290<br>280<br>274<br>308                            | 394<br>472<br>498<br>426  | 153<br>159<br>170<br>166   | 52<br>44<br>45<br>55  | 189<br>268<br>283<br>204                                | 113<br>110<br>110<br>123                            |
| 2007   | I 2 105<br>II 2 203<br>III 2 222<br>IV 2 182                                       | 1 595<br>1 620<br>1 636<br>1 651   | 211<br>200<br>186<br>223  | 299<br>383<br>400<br>308                                | 295<br>285<br>271<br>316                            | 403<br>503<br>529<br>459  | 166<br>189<br>193<br>191   | 52<br>50<br>49<br>63  | 185<br>264<br>287<br>204                                | 108<br>111<br>111<br>130                            |
| 2008   | I 2 160<br>II 2 249<br>III 2 241<br>IV 2 177                                       | 1 667<br>1 676<br>1 693<br>1 678   | 214<br>188<br>174<br>207  | 279<br>384<br>374<br>293                                | 294<br>278<br>255<br>293                            | 427<br>517<br>500<br>435  | 184<br>196<br>188<br>183   | 59<br>46<br>41<br>56  | 183<br>276<br>271<br>196                                | 115<br>113<br>103<br>120                            |
| 2009   | I 2 114<br>II 2 161<br>III 2 145<br>IV 2 071                                       | 1 621<br>1 620<br>1 618<br>1 582   | 215<br>193<br>188<br>209  | 278<br>347<br>338<br>280                                | 297<br>278<br>266<br>293                            | 395<br>429<br>409<br>336  | 166<br>151<br>134<br>119   | 57<br>41<br>41<br>46  | 172<br>237<br>235<br>171                                | 112<br>102<br>99<br>104                             |
| 2010   | I 2 061<br>II 2 159<br>III 2 158<br>IV 2 101                                       | 1 570<br>1 586<br>1 597<br>1 570   | 218<br>208<br>189<br>220  | 273<br>365<br>371<br>312                                | 299<br>297<br>276<br>309                            | 316<br>412<br>441<br>403  | 113<br>120<br>139<br>148   | 44<br>35<br>36<br>52  | 158<br>256<br>266<br>203                                | 93<br>99<br>98<br>116                               |
| 2011   | I 2 079<br>II 2 187<br>III 2 184<br>IV 2 122                                       | 1 561<br>1 599<br>1 595<br>1 587   | 227<br>219<br>206<br>234  | 292<br>369<br>383<br>302                                | 313<br>305<br>287<br>323                            | 391<br>482<br>493<br>418  | 153<br>165<br>168<br>164   | 50<br>53<br>45<br>54  | 187<br>265<br>281<br>200                                | 106<br>115<br>107<br>120                            |
| 2012   | I 2 095<br>II 2 185<br>III 2 186<br>IV 2 119                                       | 1 582<br>1 586<br>1 598<br>1 588   | 228<br>218<br>214<br>228  | 285<br>381<br>375<br>302                                | 310<br>313<br>300<br>321                            | 395<br>474<br>471<br>400  | 162<br>160<br>154<br>152   | 52<br>44<br>46<br>54  | 181<br>270<br>271<br>194                                | 109<br>116<br>111<br>118                            |

Lähde – Källa – Source: SVT: Tilastokeskus, Työvoimatutkimus – FOS: Statistikcentralen, Arbetskraftsundersökning – OSF: Statistics Finland, Labour force survey



51. Palkansaajat työnantajasektorin mukaan toimialoittain – Löntagare näringsgrensvis efter arbetsgivarsektor – Employees by employer sector and industry

| Toimiala (TOL 2008) – Näringsgren (TOL 2008) – Industry (TOL 2008) |                             |   |   |   |  |   |   |   |   |  |  |
|--|-----------------------------|---|---|---|--|---|---|---|---|--|--|
| Vuosi ja neljännes<br>År och kvartal<br>Year and quarter           | Yhteensä<br>Totalt<br>Total | A<br>Maa-, metsä- ja kalatalous<br>Jordbruk, skogsbruk och fiske<br>Agriculture, forestry and fishing | B, C, D, E<br>Teollisuus, kaivostointi, energia- ja vesihuolto<br>Tillverkn., gruvidrift, energiför-<br>sörjning, mining, energy and water supply | F<br>Rakentaminen<br>Bygg-<br>verks.<br>Con-<br>struction | G, H, I<br>Kauppa, kuljetus ja varastointi, majoitus- ja ravitsemustoiminta<br>Handel, transport och magasinering, hotell- och restaurang-<br>verksamhet<br>Wholesale and retail trade, transportation and storage, accommodation and food service | J<br>Informaatio ja viestintä<br>Informa-<br>tions- och kommuni-<br>kations-<br>verksamhet<br>Information and communication | K<br>Rahoitus- ja vakuutus-<br>toiminta<br>Finans- och försäkrings-<br>verksamhet<br>Financial and insurance activities | L<br>Kiinteistö-<br>alan<br>toiminta<br>Fastighets-<br>verks.<br>Real estate activities | M, N<br>Ammatillinen, tieteellinen ja tekninen toiminta, hallinto- ja tuki-<br>palvelutoiminta<br>Verksamhet inom juridik, ekonomi, vetenskap och teknik, utyrning och andra stödtjänster<br>Professional, scientific and technical activities, administrative and support service activities | O, P, Q<br>Julkinen hallinto ja maanpuolustus, pakollinen sosiaalivakuutus, koulutus, terveys- ja sosiaalipalvelut<br>Öffentlig förvaltning och försvar, obligatorisk socialförsäkring, utbildning, vård och omsorg, sociala tjänster<br>Public administration and defence, compulsory social security, education, human health and social work activities | R, S, T, U<br>Muut palvelut<br>Övriga tjänster<br>Other services |

1 000 henkeä – personer – persons

Yhteensä <sup>1)</sup> – Totalt <sup>1)</sup> – Total <sup>1)</sup>

|      |       |       |     |     |     |    |    |    |     |     |     |
|------|-------|-------|-----|-----|-----|----|----|----|-----|-----|-----|
| 2008 | 2 207 | 35    | 421 | 145 | 482 | 89 | 49 | 17 | 210 | 642 | 105 |
| 2009 | 2 123 | 34    | 386 | 132 | 460 | 86 | 49 | 16 | 200 | 645 | 106 |
| 2010 | 2 120 | 33    | 373 | 132 | 460 | 86 | 47 | 17 | 207 | 649 | 104 |
| 2011 | 2 143 | 33    | 367 | 135 | 458 | 91 | 51 | 18 | 207 | 668 | 105 |
| 2012 | 2 146 | 31    | 364 | 133 | 457 | 92 | 49 | 19 | 212 | 673 | 107 |
| 2011 | I     | 2 079 | 29  | 355 | 122 | 87 | 48 | 18 | 203 | 659 | 103 |
|      | II    | 2 187 | 35  | 367 | 140 | 91 | 51 | 17 | 214 | 681 | 104 |
|      | III   | 2 184 | 36  | 382 | 143 | 89 | 50 | 19 | 212 | 668 | 111 |
|      | IV    | 2 122 | 31  | 362 | 136 | 97 | 54 | 18 | 200 | 661 | 103 |
| 2012 | I     | 2 095 | 28  | 356 | 124 | 95 | 50 | 19 | 206 | 674 | 100 |
|      | II    | 2 185 | 31  | 374 | 134 | 92 | 49 | 19 | 217 | 686 | 109 |
|      | III   | 2 186 | 36  | 370 | 138 | 89 | 48 | 18 | 220 | 667 | 115 |
|      | IV    | 2 119 | 30  | 354 | 136 | 93 | 49 | 18 | 205 | 667 | 103 |

Yksityinen sektori – Privat sektor – Private sector

|      |       |       |     |     |     |    |    |    |     |     |    |
|------|-------|-------|-----|-----|-----|----|----|----|-----|-----|----|
| 2008 | 1 532 | 26    | 411 | 137 | 464 | 87 | 48 | 15 | 149 | 104 | 85 |
| 2009 | 1 459 | 25    | 377 | 126 | 442 | 84 | 48 | 13 | 143 | 110 | 87 |
| 2010 | 1 447 | 24    | 364 | 126 | 443 | 85 | 46 | 14 | 145 | 111 | 85 |
| 2011 | 1 466 | 25    | 358 | 131 | 442 | 89 | 50 | 16 | 146 | 121 | 85 |
| 2012 | 1 472 | 23    | 355 | 128 | 440 | 90 | 48 | 16 | 156 | 124 | 86 |
| 2011 | I     | 1 408 | 22  | 348 | 118 | 86 | 47 | 16 | 141 | 118 | 83 |
|      | II    | 1 498 | 26  | 359 | 135 | 88 | 50 | 15 | 153 | 125 | 85 |
|      | III   | 1 497 | 27  | 372 | 138 | 87 | 49 | 16 | 150 | 118 | 90 |
|      | IV    | 1 460 | 24  | 354 | 132 | 95 | 53 | 16 | 141 | 123 | 83 |
| 2012 | I     | 1 423 | 19  | 346 | 119 | 93 | 49 | 17 | 149 | 127 | 82 |
|      | II    | 1 503 | 24  | 366 | 128 | 90 | 47 | 17 | 162 | 130 | 88 |
|      | III   | 1 508 | 27  | 362 | 133 | 87 | 47 | 16 | 160 | 121 | 93 |
|      | IV    | 1 452 | 23  | 346 | 131 | 91 | 48 | 16 | 153 | 118 | 82 |

Julkinen sektori – Offentlig sektor – Public sector

|      |     |     |    |    |    |   |   |   |    |     |    |
|------|-----|-----|----|----|----|---|---|---|----|-----|----|
| 2008 | 666 | 9   | 10 | 8  | 18 | 2 | 1 | 2 | 61 | 535 | 20 |
| 2009 | 657 | 9   | 9  | 6  | 18 | 2 | 1 | 3 | 57 | 533 | 19 |
| 2010 | 663 | 8   | 9  | 5  | 17 | 1 | 1 | 3 | 62 | 536 | 19 |
| 2011 | 667 | 8   | 8  | 4  | 16 | 2 | 1 | 2 | 60 | 543 | 20 |
| 2012 | 666 | 8   | 8  | 5  | 16 | 2 | 1 | 2 | 56 | 546 | 20 |
| 2011 | I   | 663 | 8  | 7  | 4  | 2 | 1 | 2 | 61 | 539 | 21 |
|      | II  | 677 | 9  | 8  | 4  | 2 | 1 | 3 | 60 | 553 | 18 |
|      | III | 677 | 9  | 11 | 5  | 2 | 2 | 2 | 62 | 546 | 21 |
|      | IV  | 653 | 7  | 8  | 4  | 2 | 1 | 2 | 58 | 535 | 20 |
| 2012 | I   | 664 | 9  | 10 | 5  | 2 | 1 | 2 | 57 | 545 | 18 |
|      | II  | 673 | 7  | 8  | 5  | 2 | 1 | 3 | 55 | 552 | 21 |
|      | III | 668 | 8  | 8  | 6  | 2 | 1 | 2 | 59 | 543 | 21 |
|      | IV  | 659 | 7  | 8  | 5  | 2 | 1 | 2 | 52 | 546 | 21 |

<sup>1)</sup> Ml. palkansaajat, joiden työnantajasektori/toimiala on tuntematon – Inkl. löntagare med okänd arbetsgivarsektor/näringsgren – Incl. employees with unknown employer sector/industry

Lähde – Källa – Source: SVT: Tilastokeskus, Työvoimatutkimus – FOS: Statistiska centralen, Arbetskraftsundersökning – OSF: Statistics Finland, Labour force survey

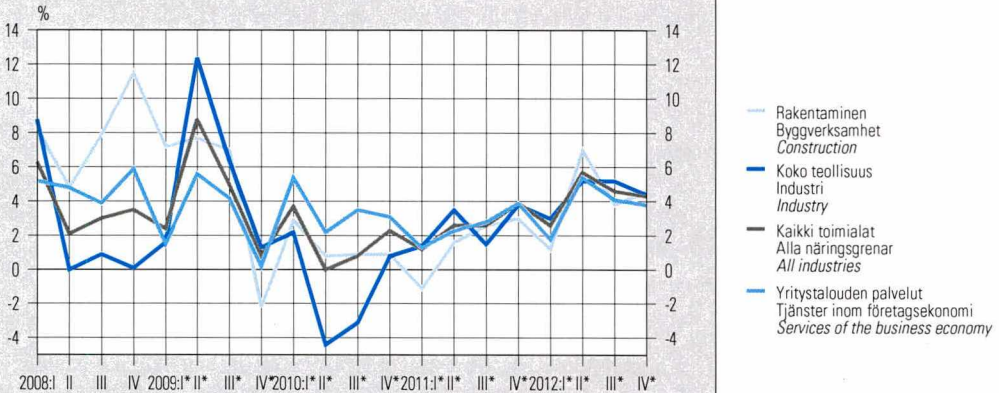


**Palkansaajien ansiotasoindeksien vuosimuutokset – Förändringar på årsnivå i löntagarnas förtjänstnivåindex – Indices of wage and salary earnings, year-on-year changes**



Lähde – Källa – Source: SVT: Tilastokeskus, Ansiotasoindeksi – FOS: Statistikcentralen, Förtjänstnivåindex – OSF: Statistics Finland, Index of wage and salary earnings

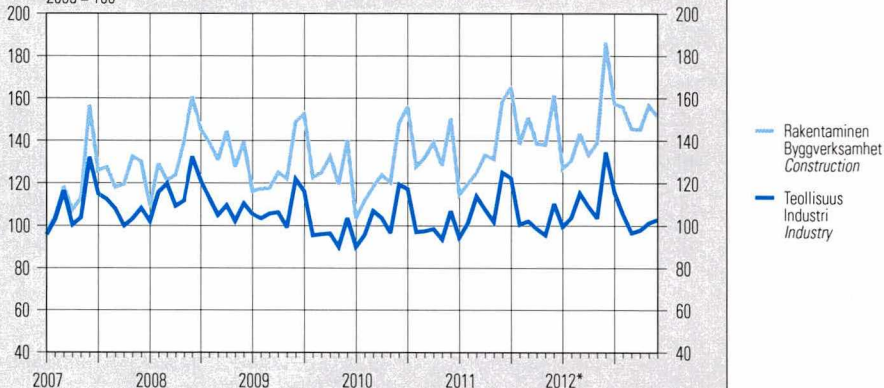
**Tehdyn työtunnin kustannusten vuosimuutos yksityisellä sektorilla – Årsförändring av kostnaderna för utförd arbetstimme inom den privata sektorn – Annual change in costs per hour worked in the private sector**



Lähde – Källa – Source: SVT: Tilastokeskus, Työvoimakustannusindeksi – FOS: Statistikcentralen, Arbetskraftskostnadsindex – OSF: Statistics Finland, Labour cost index

**Teollisuuden ja rakentamisen palkkasumma- ja vaajat – Lönesummaindex för industrin och byggverksamheten – Wage and salary indices in industry and construction**

2005 = 100



Lähde – Källa – Source: SVT: Tilastokeskus, Palkkasumma- ja vaajat – FOS: Statistikcentralen, Lönesummaindex – OSF: Statistics Finland, Wage and salary indices





**52. Palkansaajien ansiotasoindeksi – Löntagarnas förtjänstnivåindex – Index of wage and salary earnings**

2010 = 100

Indeksi kuvaa kokoaikaisen palkansaajan säännöllisen työtajan keskiansioiden (ml. tulospalkkiot ja työehtosopimuksiin sisältyvät kertaerät) kehitystä. Indexet beskriver utvecklingen av de heltidsanställda löntagarnas medelinkomster för ordinarie arbetstid (inkl. resultatpremier och engångsposter i kollektivavtalen). The index describes the development in the average earnings of full-time wage and salary earners (incl. performance-based bonuses and non-recurring items included in collective agreements) for regular working hours.

|  | Toimiala (TOL 2008) – Näringsgren (TOL 2008) – Industry (TOL 2008)   |   |   |  |  |   |   |  |   |       |
|--|--|---|---|--|--|---|---|--|---|-------|
| Vuosi ja neljännes<br>År och kvartal<br>Year and quarter | A Maatalous, metsätalous ja kalatalous<br>Jordbruk, skogsbruk och fiske<br>Agriculture, forestry and fishing | C Teollisuus<br>Tillverkning<br>Manufacturing | D Sähkö-, kaasuja ja lämpöhuolto, jäähdytystoiminta<br>Försörjning av el, gas, värme och kyla<br>Electricity, gas and steam and air conditioning supply | E Vesi- ja jätehuolto<br>Vattenförsörjning och avfallshantering<br>Water supply and waste management | F Rakentaminen<br>Byggsamhet<br>Construction | G Kauppa, moottoriajoneuvojen korjaus<br>Handel, reparation av motorfordon<br>Trade, repair of motor vehicles | H Kuljetus ja varastointi<br>Transport och magasinering<br>Transportation and storage | I Majoitus- ja ravitsemistoiminta<br>Hotell- och restaurangverksamhet<br>Accommodation and food service activities | J Informaatio ja viestintä<br>Informations- och kommunikationsverksamhet<br>Information and communication |       |
| 2010 . . . .   | 100,0  | 100,0   | 100,0   | 100,0  | 100,0  | 100,0   | 100,0   | 100,0  | 100,0   | 100,0 |
| 2011 . . . .   | 101,2  | 102,2   | 102,0   | 102,6  | 102,7  | 103,6   | 102,0   | 102,3  | 102,3   | 102,3 |
| *2012 . . . .  | 106,1  | 105,5   | 105,4   | 106,4  | 106,1  | 107,3   | 105,9   | 105,5  | 105,8   | 105,8 |
| 2010 I   | 99,0   | 99,3  | 99,9  | 99,2   | 99,6   | 99,0  | 99,5  | 99,3   | 99,4  | 99,4  |
| II   | 99,7   | 99,6  | 99,8  | 99,7   | 99,6   | 99,7  | 100,0   | 99,9   | 99,7  | 99,7  |
| III  | 100,6  | 99,8  | 100,0   | 100,0  | 100,0  | 100,1   | 99,9  | 100,2  | 99,9  | 99,9  |
| IV   | 100,7  | 101,3   | 100,3   | 101,0  | 100,8  | 101,2   | 100,7   | 100,5  | 100,9   | 100,9 |
| 2011 I   | 100,4  | 101,2   | 100,8   | 101,4  | 101,0  | 101,8   | 101,0   | 100,9  | 101,7   | 101,7 |
| II   | 100,2  | 101,8   | 101,2   | 102,4  | 102,4  | 104,0   | 102,1   | 102,9  | 101,8   | 101,8 |
| III  | 101,4  | 101,9   | 102,7   | 103,0  | 103,0  | 104,1   | 102,1   | 102,8  | 101,8   | 101,8 |
| IV   | 103,0  | 103,7   | 103,5   | 103,8  | 104,3  | 104,5   | 103,0   | 102,6  | 104,0   | 104,0 |
| *2012 I  | 105,0  | 104,4   | 104,4   | 105,9  | 105,1  | 105,3   | 104,6   | 103,6  | 104,8   | 104,8 |
| II   | 106,1  | 105,2   | 104,5   | 106,2  | 105,8  | 107,6   | 105,9   | 105,9  | 105,3   | 105,3 |
| III  | 106,7  | 105,5   | 105,4   | 106,3  | 106,2  | 107,8   | 106,0   | 106,0  | 105,6   | 105,6 |
| IV   | 106,5  | 107,0   | 107,2   | 107,3  | 107,3  | 108,4   | 106,9   | 106,2  | 107,3   | 107,3 |

|  | Toimiala (TOL 2008) – Näringsgren (TOL 2008) – Industry (TOL 2008)  |   |  |   |  |                                       |  |  |   |       |
|--|---|---|--|---|--|---------------------------------------|--|--|---|-------|
| Vuosi ja neljännes<br>År och kvartal<br>Year and quarter | K Rahoitus- ja vakuutus-toiminta<br>Finans- och försäkringsverksamhet<br>Financial and insurance activities | L Kiinteistöalan toiminta<br>Fastighetsverksamhet<br>Real estate activities | M Ammatillinen, tieteellinen ja tekninen toiminta<br>Verksamhet inom juridik, ekonomi, vetenskap och teknik<br>Professional, scientific and technical activities | N Hallinto- ja tukipalvelutoiminta<br>Uthyrning, fastighetsservice, resetjänster och andra stöd-tjänster<br>Administrative and support service activities | O Julkinen hallinto ja maanpuolustus<br>Offentlig förvaltning och försvar<br>Public administration and defence | P Koulutus<br>Utbildning<br>Education | Q Terveys- ja sosiaalipalvelut<br>Vård och omsorg, sociala tjänster<br>Human health and social work activities | R Taidet, viihde ja virkistys<br>Kultur, nöje och fritid<br>Arts, entertainment and recreation | S Muu palvelu-toiminta<br>Annan serviceverksamhet<br>Other service activities |       |
| 2010 . . . .   | 100,0   | 100,0   | 100,0  | 100,0   | 100,0  | 100,0                                 | 100,0  | 100,0  | 100,0   | 100,0 |
| 2011 . . . .   | 102,5   | 102,7   | 102,1  | 103,2   | 103,7  | 102,9                                 | 102,9  | 103,1  | 102,5   | 102,5 |
| *2012 . . . .  | 105,8   | 105,8   | 105,6  | 107,6   | 107,6  | 106,5                                 | 106,5  | 107,0  | 105,9   | 105,9 |
| 2010 I   | 98,9  | 98,6  | 99,3   | 99,3  | 99,1   | 99,5                                  | 99,2   | 99,3   | 99,0  | 99,0  |
| II   | 99,5  | 99,6  | 99,7   | 99,8  | 99,7   | 99,8                                  | 99,8   | 99,7   | 99,8  | 99,8  |
| III  | 100,2   | 100,2   | 99,9   | 100,2   | 100,2  | 100,1                                 | 100,1  | 100,2  | 100,1   | 100,1 |
| IV   | 101,4   | 101,6   | 101,1  | 100,7   | 101,0  | 100,7                                 | 100,9  | 100,8  | 101,1   | 101,1 |
| 2011 I   | 101,5   | 101,7   | 101,4  | 101,6   | 102,2  | 101,2                                 | 101,3  | 101,5  | 101,0   | 101,0 |
| II   | 101,9   | 103,3   | 101,7  | 103,0   | 103,6  | 102,9                                 | 102,8  | 102,9  | 102,5   | 102,5 |
| III  | 102,4   | 103,1   | 101,7  | 103,8   | 104,3  | 103,6                                 | 103,7  | 103,7  | 103,1   | 103,1 |
| IV   | 104,1   | 102,8   | 103,7  | 104,3   | 104,7  | 103,8                                 | 103,9  | 104,3  | 103,3   | 103,3 |
| *2012 I  | 105,3   | 103,7   | 104,6  | 105,9   | 106,6  | 105,8                                 | 106,3  | 105,9  | 104,7   | 104,7 |
| II   | 105,5   | 106,2   | 105,4  | 107,9   | 107,7  | 106,6                                 | 106,5  | 107,2  | 106,1   | 106,1 |
| III  | 105,7   | 106,4   | 105,6  | 108,1   | 107,8  | 106,7                                 | 106,6  | 107,3  | 106,3   | 106,3 |
| IV   | 106,9   | 106,8   | 106,7  | 108,5   | 108,1  | 106,9                                 | 106,7  | 107,6  | 106,6   | 106,6 |



52. Palkansaajien ansiotasoindeksi (jatk.) – Löntagarnas förtjänstnivåindex (forts.) – Index of wage and salary earnings (cont.)

| Vuosi ja neljännes<br>År och kvartal<br>Year and quarter | 2010 = 100                  |   |  |                        |                              |  | Sektorit – Sektor – Sector             |                                  |                        |  |
|--|-----------------------------|---|--|------------------------|------------------------------|--|--|----------------------------------|------------------------|--|
|  | Yhteensä<br>Totalt<br>Total | Tuntipalkkaiset<br>Timavlönade<br>Hourly paid employees | Kuukausipalkkaiset<br>Månadsavlönade<br>Monthly paid employees | Miehet<br>Män<br>Males | Naiset<br>Kvinnor<br>Females | Valtio<br>Staten<br>Central government | Kunnat<br>Kommuner<br>Local government | Yksityiset<br>Privata<br>Private | Muut<br>Andra<br>Other |  |
|  |                             |   |  |                        |                              |  |  |                                  |                        |  |
| 2010 . . . . .   | 100,0                       | 100,0   | 100,0  | 100,0                  | 100,0                        | 100,0                                  | 100,0                                  | 100,0                            | 100,0                  |  |
| 2011 . . . . .   | 102,7                       | 102,4   | 102,8  | 102,5                  | 102,9                        | 103,7                                  | 103,0                                  | 102,5                            | 103,2                  |  |
| *2012 . . . . .  | 106,3                       | 106,0   | 106,4  | 106,0                  | 106,6                        | 107,5                                  | 106,5                                  | 106,1                            | 107,2                  |  |
| 2010 I   | 99,3                        | 99,4  | 99,2   | 99,4                   | 99,2                         | 99,0                                   | 99,3                                   | 99,3                             | 99,2                   |  |
| II   | 99,7                        | 99,7  | 99,7   | 99,7                   | 99,7                         | 99,8                                   | 99,7                                   | 99,7                             | 99,7                   |  |
| III  | 100,0                       | 99,9  | 100,1  | 99,9                   | 100,1                        | 100,1                                  | 100,2                                  | 100,0                            | 100,1                  |  |
| IV   | 101,0                       | 101,1   | 101,0  | 101,0                  | 101,0                        | 101,0                                  | 100,8                                  | 101,1                            | 100,9                  |  |
| 2011 I   | 101,4                       | 101,2   | 101,5  | 101,3                  | 101,5                        | 102,3                                  | 101,3                                  | 101,3                            | 101,6                  |  |
| II   | 102,6                       | 102,1   | 102,7  | 102,3                  | 102,8                        | 103,7                                  | 102,9                                  | 102,3                            | 103,2                  |  |
| III  | 103,0                       | 102,3   | 103,1  | 102,6                  | 103,3                        | 104,2                                  | 103,8                                  | 102,5                            | 103,9                  |  |
| IV   | 103,9                       | 104,0   | 103,9  | 103,8                  | 104,0                        | 104,6                                  | 103,9                                  | 103,9                            | 104,3                  |  |
| *2012 I  | 105,3                       | 105,1   | 105,3  | 104,8                  | 105,6                        | 105,9                                  | 106,4                                  | 104,8                            | 106,0                  |  |
| II   | 106,2                       | 105,8   | 106,4  | 105,8                  | 106,6                        | 107,8                                  | 106,4                                  | 106,0                            | 107,4                  |  |
| III  | 106,5                       | 106,0   | 106,6  | 106,1                  | 106,8                        | 107,9                                  | 106,5                                  | 106,2                            | 107,6                  |  |
| IV   | 107,2                       | 107,2   | 107,2  | 107,1                  | 107,3                        | 108,1                                  | 106,6                                  | 107,3                            | 107,9                  |  |

| Vuosi ja neljännes<br>År och kvartal<br>Year and quarter | 2005 = 100                  |   |  |                        |                              |  |  |                                  |                        | 1964 = 100                  |
|--|-----------------------------|---|--|------------------------|------------------------------|--|--|----------------------------------|------------------------|-----------------------------|
|  | Yhteensä<br>Totalt<br>Total | Tuntipalkkaiset<br>Timavlönade<br>Hourly paid employees | Kuukausipalkkaiset<br>Månadsavlönade<br>Monthly paid employees | Miehet<br>Män<br>Males | Naiset<br>Kvinnor<br>Females | Sektorit – Sektor – Sector             |  |                                  |                        | Yhteensä<br>Totalt<br>Total |
|  |                             |   |  |                        |                              | Valtio<br>Staten<br>Central government | Kunnat<br>Kommuner<br>Local government | Yksityiset<br>Privata<br>Private | Muut<br>Andra<br>Other |                             |
| 2008 . . . . .   | 112,3                       | 111,6   | 112,5  | 112,0                  | 112,4                        | 114,6                                  | 112,8                                  | 112,0                            | 111,5                  | 2 606                       |
| 2009 . . . . .   | 116,8                       | 116,5   | 116,9  | 116,1                  | 117,1                        | 120,8                                  | 116,8                                  | 116,5                            | 115,3                  | 2 710                       |
| 2010 . . . . .   | 119,8                       | 117,9   | 120,4  | 118,5                  | 120,8                        | 124,8                                  | 120,8                                  | 119,1                            | 119,0                  | 2 781                       |
| 2011 . . . . .   | 123,0                       | 120,5   | 123,8  | 121,3                  | 124,5                        | 129,1                                  | 124,4                                  | 122,2                            | 122,1                  | 2 856                       |
| *2012 . . . . .  | 127,4                       | 124,8   | 128,1  | 125,4                  | 129,0                        | 133,7                                  | 128,7                                  | 126,4                            | 126,8                  | 2 956                       |
| 2010 I   | 118,9                       | 117,2   | 119,4  | 117,8                  | 119,8                        | 123,6                                  | 120,0                                  | 118,2                            | 118,1                  | 2 761                       |
| II   | 119,4                       | 117,2   | 120,0  | 118,1                  | 120,4                        | 124,6                                  | 120,5                                  | 118,6                            | 118,8                  | 2 771                       |
| III  | 119,8                       | 117,6   | 120,5  | 118,5                  | 120,9                        | 125,0                                  | 120,9                                  | 119,1                            | 119,1                  | 2 782                       |
| IV   | 121,1                       | 119,4   | 121,6  | 119,9                  | 122,0                        | 125,8                                  | 121,6                                  | 120,5                            | 120,0                  | 2 811                       |
| 2011 I   | 121,5                       | 119,1   | 122,2  | 120,1                  | 122,6                        | 127,4                                  | 122,4                                  | 120,8                            | 120,2                  | 2 820                       |
| II   | 122,8                       | 120,0   | 123,7  | 121,1                  | 124,3                        | 129,1                                  | 124,3                                  | 121,9                            | 121,8                  | 2 851                       |
| III  | 123,3                       | 120,3   | 124,2  | 121,4                  | 125,0                        | 129,7                                  | 125,4                                  | 122,2                            | 122,9                  | 2 862                       |
| IV   | 124,5                       | 122,4   | 125,1  | 122,8                  | 125,9                        | 130,2                                  | 125,6                                  | 123,8                            | 123,3                  | 2 891                       |
| *2012 I  | 126,1                       | 123,7   | 126,8  | 124,1                  | 127,9                        | 131,8                                  | 128,6                                  | 124,9                            | 125,3                  | 2 927                       |
| II   | 127,3                       | 124,5   | 128,1  | 125,3                  | 129,1                        | 134,2                                  | 128,6                                  | 126,3                            | 127,0                  | 2 955                       |
| III  | 127,5                       | 124,8   | 128,3  | 125,5                  | 129,3                        | 134,3                                  | 128,7                                  | 126,6                            | 127,2                  | 2 961                       |
| IV   | 128,5                       | 126,3   | 129,1  | 126,7                  | 129,9                        | 134,6                                  | 128,9                                  | 127,9                            | 127,6                  | 2 982                       |

Lähde – Källa – Source: SVT: Tilastokeskus, Ansiotasoindeksi – FOS: Statistisk centralen, Förtjänstnivåindex – OSF: Statistics Finland, Index of wage and salary earnings



**53. Palkansaajien keskimääräisiä kuukausiansioita – Löntagarnas genomsnittliga månadsinkomster – Average monthly earnings of wage and salary earners**

Kokoaikaisen palkansaajien säännöllisen työtajan keskiansiot. Vuodesta 2010 alkaen keskiansiot on laskettu palkkatilaston tietokannasta. De heltidsanställda löntagarnas medelinkomster för ordinarie arbetstid. Fr.o.m. år 2010 har medelinkomsterna beräknats från databasen för lönestatistiken. Average earnings of full-time wage and salary earners for regular working hours. Since 2010, average earnings have been calculated from the wage and salary statistics' database.

| Vuosi ja neljännes<br>År och kvartal<br>Year and quarter | Kaikki palkansaajat – Alla löntagare – All wage and salary earners |                        |                              |   |  |
|--|--|------------------------|------------------------------|---|--|
|  | Yhteensä<br>Totalt<br>Total  | Miehet<br>Män<br>Males | Naiset<br>Kvinnor<br>Females | Tuntipalkkaiset<br>Timavlönade<br>Hourly paid | Kuukausipalkkaiset<br>Månadsavlönade<br>Monthly paid |
|  | €/kk – €/månad – €/month   |                        |                              |   |  |
| 2010 . . . .   | 3 006  | 3 288                  | 2 723                        | 2 468   | 3 143  |
| 2011 . . . .   | 3 080  | 3 365                  | 2 799                        | 2 518   | 3 221  |
| *2012 . . . .  | 3 194  | 3 499                  | 2 901                        | 2 597   | 3 327  |
| 2010 I   | 2 987  | 3 269                  | 2 702                        | 2 494   | 3 184  |
| II   | 2 998  | 3 279                  | 2 715                        | 2 513   | 3 219  |
| III  | 3 007  | 3 286                  | 2 726                        | 2 516   | 3 229  |
| IV   | 3 034  | 3 319                  | 2 750                        | 2 552   | 3 251  |
| 2011 I   | 3 045  | 3 329                  | 2 761                        | 2 494   | 3 184  |
| II   | 3 077  | 3 360                  | 2 797                        | 2 513   | 3 219  |
| III  | 3 087  | 3 368                  | 2 810                        | 2 516   | 3 229  |
| IV   | 3 112  | 3 404                  | 2 826                        | 2 552   | 3 251  |
| *2012 I  | 3 163  | 3 462                  | 2 877                        | 2 574   | 3 295  |
| II   | 3 193  | 3 496                  | 2 902                        | 2 591   | 3 327  |
| III  | 3 199  | 3 504                  | 2 906                        | 2 596   | 3 333  |
| IV   | 3 221  | 3 535                  | 2 920                        | 2 627   | 3 353  |

| Vuosi ja neljännes<br>År och kvartal<br>Year and quarter | Sektorit – Sektor – Sector           |                        |                              |                                      |                        |                              |  |                        |                              |
|--|--------------------------------------|------------------------|------------------------------|--------------------------------------|------------------------|------------------------------|--|------------------------|------------------------------|
|  | Kunnat – Kommuner – Local government |                        |                              | Valtio – Staten – Central government |                        |                              | Yksityinen ja muut – Privata och andra<br>Private and others |                        |                              |
|  | Yhteensä<br>Totalt<br>Total          | Miehet<br>Män<br>Males | Naiset<br>Kvinnor<br>Females | Yhteensä<br>Totalt<br>Total          | Miehet<br>Män<br>Males | Naiset<br>Kvinnor<br>Females | Yhteensä<br>Totalt<br>Total                                  | Miehet<br>Män<br>Males | Naiset<br>Kvinnor<br>Females |
| €/kk – €/månad – €/month                                 |                                      |                        |                              |                                      |                        |                              |  |                        |                              |
| 2010 . . . .   | 2 741                                | 3 098                  | 2 636                        | 3 337                                | 3 605                  | 3 041                        | 3 070  | 3 287                  | 2 747                        |
| 2011 . . . .   | 2 810                                | 3 168                  | 2 705                        | 3 445                                | 3 699                  | 3 168                        | 3 148  | 3 369                  | 2 827                        |
| *2012 . . . .  | 2 900                                | 3 268                  | 2 792                        | 3 560                                | 3 809                  | 3 295                        | 3 273  | 3 510                  | 2 938                        |
| 2010 I   | 2 726                                | 3 088                  | 2 620                        | 3 306                                | 3 573                  | 3 017                        | 3 047  | 3 265                  | 2 717                        |
| II   | 2 735                                | 3 093                  | 2 629                        | 3 331                                | 3 599                  | 3 038                        | 3 060  | 3 276                  | 2 736                        |
| III  | 2 744                                | 3 099                  | 2 639                        | 3 342                                | 3 610                  | 3 044                        | 3 070  | 3 285                  | 2 751                        |
| IV   | 2 759                                | 3 112                  | 2 654                        | 3 369                                | 3 639                  | 3 067                        | 3 105  | 3 323                  | 2 783                        |
| 2011 I   | 2 771                                | 3 124                  | 2 667                        | 3 408                                | 3 672                  | 3 114                        | 3 112  | 3 332                  | 2 792                        |
| II   | 2 809                                | 3 167                  | 2 704                        | 3 446                                | 3 705                  | 3 162                        | 3 143  | 3 362                  | 2 825                        |
| III  | 2 830                                | 3 190                  | 2 724                        | 3 458                                | 3 710                  | 3 187                        | 3 149  | 3 368                  | 2 833                        |
| IV   | 2 831                                | 3 191                  | 2 725                        | 3 466                                | 3 710                  | 3 207                        | 3 185  | 3 413                  | 2 859                        |
| *2012 I  | 2 898                                | 3 265                  | 2 790                        | 3 510                                | 3 755                  | 3 248                        | 3 233  | 3 469                  | 2 901                        |
| II   | 2 899                                | 3 266                  | 2 791                        | 3 573                                | 3 822                  | 3 306                        | 3 271  | 3 505                  | 2 939                        |
| III  | 2 900                                | 3 268                  | 2 793                        | 3 576                                | 3 826                  | 3 309                        | 3 278  | 3 514                  | 2 946                        |
| IV   | 2 904                                | 3 273                  | 2 796                        | 3 583                                | 3 834                  | 3 316                        | 3 308  | 3 551                  | 2 967                        |

Lähde – Källa – Source: SVT: Tilastokeskus, Ansiotasoindeksi – FOS: Statistikcentralen, Förtjänstnivåindex – OSF: Statistics Finland, Index of wage and salary earnings



54. Työvoimakustannusindeksi – Arbetskraftskostnadsindex – Labour cost index

2008 = 100. Indeksii kuvaa tehtyä työtuntia kohti laskettujen työvoimakustannusten kehitystä yksityisellä sektorilla.  
Indekset beskriver utvecklingen av arbetskraftskostnaderna per arbetad timme inom den privata sektorn.  
The index describes the development in the cost of labour for an hour worked in the private sector.

| Yksityinen sektori, toimiala (TOL 2008) – Privat sektor, näringsgren (TOL 2008) – Private sector, industry (TOL 2008)                                     |                             |   |   |   |   |   |   |   |       |       |
|---|-----------------------------|---|---|---|---|---|---|---|-------|-------|
| Vuosi ja neljännes<br>År och kvartal<br>Year and quarter  | Yhteensä<br>Totalt<br>Total | B–E<br>Koko<br>teollisuus<br>Industri<br>Industry | C<br>Teollisuus<br>Tillverknig<br>Manufacturing | F<br>Rakentaminen<br>Byggsamhet<br>Construction | G–N<br>Yritystalouden palvelut<br>Tjänster inom<br>företagsekonomi<br>Services of the<br>business economy | G<br>Kauppa<br>Handel<br>Wholesale<br>and retail<br>trade | H<br>Kuljetus ja<br>varastointi<br>Transport och<br>magasinering<br>Transportation<br>and storage | K<br>Rahoitus ja vakuutus<br>Finansiering och<br>försäkring<br>Financing and<br>insurance |       |       |
| %   |                             |   |   |   |   |   |   |   |       |       |
| <b>Työvoimakustannusindeksi – Arbetskraftskostnadsindex – Labour cost index</b>   |                             |   |   |   |   |   |   |   |       |       |
| 2008.....   | 100,0                       | 3,7   | 100,0   | 100,0   | 100,0   | 100,0   | 100,0   | 100,0   | 100,0 | 100,0 |
| *2009.....  | 104,4                       | 4,4   | 105,5   | 106,2   | 104,9   | 103,0   | 95,1  | 95,9  | 105,9 | 105,9 |
| *2010.....  | 106,0                       | 1,6   | 104,2   | 104,9   | 106,3   | 106,6   | 101,5   | 96,2  | 109,9 | 109,9 |
| *2011.....  | 108,7                       | 2,5   | 106,9   | 107,4   | 108,0   | 109,3   | 103,6   | 98,0  | 111,4 | 111,4 |
| *2012.....  | 113,4                       | 4,3   | 111,7   | 112,4   | 112,5   | 113,4   | 107,9   | 100,7   | 115,5 | 115,5 |
| *2011 III   | 112,9                       | 4,6   | 110,9   | 111,6   | 113,3   | 112,8   | 105,4   | 104,2   | 104,5 | 104,5 |
| IV  | 100,4                       | 4,3   | 97,3  | 97,8  | 100,8   | 101,2   | 96,3  | 90,1  | 103,8 | 103,8 |
| *2012 I   | 108,9                       | 2,6   | 109,0   | 110,0   | 106,7   | 108,4   | 104,8   | 94,8  | 111,7 | 111,7 |
| II  | 122,0                       | 5,7   | 119,4   | 119,9   | 120,2   | 122,9   | 117,3   | 108,1   | 133,0 | 133,0 |
| III   | 118,1                       | 4,6   | 116,7   | 117,4   | 117,6   | 117,4   | 110,1   | 106,8   | 110,6 | 110,6 |
| IV  | 104,7                       | 4,3   | 101,6   | 102,3   | 105,4   | 105,0   | 99,3  | 93,2  | 106,8 | 106,8 |
| <b>Palkkakustannusindeksi – Lönekostnadsindex – Index of wage costs</b>   |                             |   |   |   |   |   |   |   |       |       |
| 2008.....   | 100,0                       | 3,9   | 100,0   | 100,0   | 100,0   | 100,0   | 100,0   | 100,0   | 100,0 | 100,0 |
| *2009.....  | 105,0                       | 5,0   | 106,0   | 106,7   | 105,8   | 103,6   | 95,6  | 97,3  | 106,1 | 106,1 |
| *2010.....  | 107,1                       | 2,1   | 105,3   | 106,0   | 107,2   | 107,7   | 102,3   | 98,6  | 110,8 | 110,8 |
| *2011.....  | 109,6                       | 2,3   | 108,0   | 108,5   | 108,9   | 110,2   | 104,1   | 100,1   | 112,4 | 112,4 |
| *2012.....  | 114,2                       | 4,2   | 112,7   | 113,5   | 113,1   | 114,1   | 108,3   | 102,7   | 116,6 | 116,6 |
| *2011 III   | 113,9                       | 4,4   | 112,1   | 112,7   | 114,2   | 113,7   | 105,9   | 106,4   | 105,5 | 105,5 |
| IV  | 101,2                       | 4,2   | 98,3  | 98,8  | 101,5   | 102,0   | 96,8  | 92,0  | 104,8 | 104,8 |
| *2012 I   | 109,7                       | 2,5   | 110,1   | 111,1   | 107,4   | 109,0   | 105,2   | 96,6  | 112,9 | 112,9 |
| II  | 122,8                       | 5,5   | 120,5   | 121,0   | 120,8   | 123,6   | 117,7   | 110,2   | 134,2 | 134,2 |
| III   | 118,9                       | 4,4   | 117,8   | 118,6   | 118,3   | 118,0   | 110,5   | 108,9   | 111,7 | 111,7 |
| IV  | 105,4                       | 4,2   | 102,6   | 103,3   | 106,1   | 105,6   | 99,6  | 95,1  | 107,8 | 107,8 |
| <b>Sosiaalikulutusindeksi – Socialkostnadsindex – Social cost index</b>   |                             |   |   |   |   |   |   |   |       |       |
| 2008.....   | 100,0                       | 2,9   | 100,0   | 100,0   | 100,0   | 100,0   | 100,0   | 100,0   | 100,0 | 100,0 |
| *2009.....  | 102,0                       | 2,0   | 103,9   | 104,0   | 101,5   | 100,3   | 93,2  | 90,7  | 105,2 | 105,2 |
| *2010.....  | 101,7                       | -0,3  | 99,9  | 100,6   | 103,1   | 101,8   | 98,2  | 87,5  | 106,6 | 106,6 |
| *2011.....  | 105,1                       | 3,3   | 102,8   | 103,2   | 104,5   | 105,6   | 101,3   | 90,0  | 107,3 | 107,3 |
| *2012.....  | 110,3                       | 5,0   | 107,5   | 108,2   | 109,8   | 110,8   | 106,3   | 93,2  | 110,9 | 110,9 |
| *2011 III   | 109,2                       | 5,3   | 106,6   | 107,1   | 110,1   | 109,1   | 103,1   | 95,6  | 100,6 | 100,6 |
| IV  | 97,0                        | 5,5   | 93,5  | 93,8  | 98,0  | 97,9  | 94,2  | 82,8  | 99,8  | 99,8  |
| *2012 I   | 105,8                       | 3,3   | 104,8   | 105,6   | 104,0   | 105,8   | 103,3   | 87,7  | 107,0 | 107,0 |
| II  | 118,8                       | 6,4   | 115,2   | 115,6   | 117,5   | 120,1   | 115,6   | 100,3   | 127,7 | 127,7 |
| III   | 114,9                       | 5,3   | 112,3   | 113,0   | 115,0   | 114,8   | 108,4   | 98,8  | 106,3 | 106,3 |
| IV  | 101,8                       | 5,0   | 97,8  | 98,5  | 102,8   | 102,6   | 97,8  | 86,1  | 102,4 | 102,4 |
| <b>Työvoimakustannusindeksi ilman kertaluonteisia palkkaeriä – Arbetskraftskostnadsindex exkl. engångsposter – Labour cost index exclusive of bonuses</b> |                             |   |   |   |   |   |   |   |       |       |
| 2008.....   | 100,0                       | 4,2   | 100,0   | 100,0   | 100,0   | 100,0   | 100,0   | 100,0   | 100,0 | 100,0 |
| *2009.....  | 104,6                       | 4,6   | 105,9   | 106,1   | 104,9   | 103,2   | 95,2  | 96,4  | 107,6 | 107,6 |
| *2010.....  | 106,3                       | 1,6   | 104,8   | 105,2   | 106,0   | 106,5   | 101,1   | 96,9  | 110,4 | 110,4 |
| *2011.....  | 108,9                       | 2,4   | 107,4   | 107,6   | 108,1   | 109,0   | 102,5   | 98,3  | 111,7 | 111,7 |
| *2012.....  | 113,7                       | 4,4   | 112,4   | 112,7   | 112,7   | 113,2   | 107,1   | 100,9   | 116,2 | 116,2 |
| *2011 III   | 113,9                       | 4,4   | 112,7   | 112,9   | 112,3   | 113,8   | 106,3   | 102,7   | 111,0 | 111,0 |
| IV  | 104,1                       | 4,4   | 101,6   | 101,8   | 103,2   | 104,6   | 98,9  | 93,4  | 110,2 | 110,2 |
| *2012 I   | 108,9                       | 3,3   | 107,6   | 107,9   | 108,6   | 108,5   | 103,4   | 96,7  | 111,0 | 111,0 |
| II  | 118,1                       | 5,5   | 116,9   | 117,3   | 118,7   | 117,6   | 111,7   | 105,5   | 122,2 | 122,2 |
| III   | 118,9                       | 4,4   | 118,4   | 118,8   | 116,1   | 118,1   | 111,6   | 104,9   | 116,8 | 116,8 |
| IV  | 108,7                       | 4,4   | 106,6   | 106,9   | 107,7   | 108,6   | 101,6   | 96,5  | 114,8 | 114,8 |

<sup>1)</sup> Vuosimuutos – Årsförändring – Year-on-year change

Lähde – Källa – Source: SVT: Tilastokeskus, Työvoimakustannusindeksi – FOS: Statistickentralen, Arbetskraftskostnadsindex – OSF: Statistics Finland, Labour cost index



**55. Teollisuuden ja rakentamisen palkkasummakuvaajat – Lönesummaindex för industrin och byggverksamheten –**  
**Wage and salary indices in industry and construction**

2005 = 100

Indeksit kuvaavat maksettujen ennakonpidätyksen alaisten palkkojen kehitystä. Palkkasumma on yritysten maksamien bruttopalkkojen summa. Indexen beskriver utvecklingen av förskottskattepliktiga löner. Lönesumman utgör summan av bruttolöner utbetalda av företagen. The indices describe development in the wages and salaries subject to preliminary tax withholding. The wages and salaries sum refers to a sum total of the gross wages and salaries paid by enterprises.

| Vuosi ja kuukausi<br>År och månad<br>Year and month | Toimiala (TOL 2008) – Näringsgren (TOL 2008) – Industry (TOL 2008)   |  |   |  |   |  | Rakentaminen – Byggverksamhet – Construction  |   |  |  |  |
|---|--|--|---|--|---|--|---|---|--|--|--|
|   | Teollisuus – Industri – Industry                                     |  |   |  |   |  |   |   |  |  |  |
|   | BCDE<br>Koko<br>teollisuus<br>Hela<br>industrin<br>Total<br>industry | 10–12<br>Elintarvike-<br>teollisuus<br>Livsmedels-<br>industri<br>Food<br>industry | 16–17<br>Metsä-<br>teollisuus<br>Skogs-<br>industri<br>Forest<br>industry | 19–22<br>Kemian-<br>teollisuus<br>Kemisk<br>industri<br>Chemical<br>industry | 24–30<br>Metalli-<br>teollisuus<br>Metall-<br>industri<br>Metal<br>industry | 26–27<br>Elektroniikka-<br>ja sähkö-<br>teollisuus<br>Elektronik-<br>och elindustri<br>Electronics<br>and electrical<br>industry | F<br>Raken-<br>taminen<br>yhteensä<br>Bygg-<br>verksamhet<br>totalt<br>Construction | 41<br>Talon-<br>rakenta-<br>minen<br>Byggande<br>av hus<br>Construction<br>of buildings | 42<br>Maa- ja vesi-<br>rakentaminen<br>Anläggnings-<br>arbeten<br>Civil<br>engineering | 43<br>Erikoistunut<br>rakennus-<br>toiminta<br>Specialiserad<br>bygg- och<br>anläggnings-<br>verksamhet<br>Specialised<br>construction<br>activities |  |
| 2008 . . . .  | 112,9  | 108,2  | 100,0   | 111,2  | 118,0   | 110,4  | 134,4   | 138,2   | 121,8  | 135,4  |  |
| 2009 . . . .  | 103,5  | 110,5  | 85,6  | 104,7  | 106,2   | 103,7  | 128,4   | 126,7   | 119,1  | 132,1  |  |
| 2010 . . . .  | 102,1  | 109,9  | 84,8  | 105,7  | 102,9   | 100,4  | 130,1   | 132,9   | 113,5  | 133,1  |  |
| 2011 . . . .  | 106,3  | 113,1  | 86,6  | 110,7  | 108,0   | 101,1  | 139,8   | 147,0   | 113,9  | 142,7  |  |
| *2012 . . . .                                       | 107,3  | 115,9  | 84,0  | 113,3  | 109,1   | 95,9   | 147,8   | 154,9   | 118,6  | 151,9  |  |
| 2010 I  | 90,1   | 102,9  | 77,5  | 93,1   | 89,1  | 87,4   | 103,4   | 97,6  | 98,5   | 107,9  |  |
| II  | 95,8   | 101,9  | 73,9  | 102,3  | 98,2  | 96,5   | 112,0   | 113,4   | 99,6   | 114,0  |  |
| III   | 107,2  | 110,7  | 86,0  | 109,0  | 116,0   | 136,2  | 118,5   | 117,2   | 99,2   | 124,5  |  |
| IV  | 103,8  | 109,8  | 89,2  | 112,2  | 102,2   | 99,1   | 124,1   | 128,8   | 104,2  | 126,3  |  |
| V   | 96,7   | 105,6  | 79,7  | 108,2  | 94,4  | 89,0   | 120,4   | 122,2   | 109,5  | 122,4  |  |
| VI  | 119,6  | 131,6  | 100,9   | 129,7  | 119,0   | 111,5  | 148,4   | 157,6   | 129,1  | 148,2  |  |
| VII   | 117,4  | 122,5  | 115,2   | 115,0  | 113,1   | 97,3   | 156,3   | 160,9   | 134,7  | 160,1  |  |
| VIII  | 97,2   | 115,1  | 79,9  | 100,0  | 96,6  | 96,4   | 127,9   | 127,7   | 118,1  | 131,1  |  |
| IX  | 97,6   | 107,1  | 73,0  | 98,2   | 101,7   | 106,2  | 132,2   | 133,8   | 119,6  | 134,8  |  |
| X   | 98,7   | 103,6  | 79,0  | 98,4   | 101,0   | 99,6   | 139,3   | 144,5   | 120,8  | 141,7  |  |
| XI  | 93,7   | 102,0  | 72,9  | 97,3   | 95,6  | 89,0   | 128,3   | 131,6   | 118,3  | 129,4  |  |
| XII   | 107,1  | 105,7  | 90,7  | 104,7  | 108,3   | 96,2   | 150,8   | 159,5   | 110,6  | 157,0  |  |
| 2011 I  | 94,5   | 105,4  | 81,2  | 96,1   | 94,3  | 89,3   | 114,8   | 116,1   | 97,4   | 118,3  |  |
| II  | 101,5  | 105,6  | 79,6  | 105,1  | 105,1   | 101,0  | 119,9   | 127,0   | 93,5   | 122,5  |  |
| III   | 114,1  | 116,9  | 90,6  | 124,5  | 122,9   | 128,0  | 125,1   | 131,2   | 95,5   | 129,2  |  |
| IV  | 107,8  | 109,8  | 82,6  | 119,1  | 108,9   | 107,0  | 133,5   | 143,4   | 100,0  | 136,5  |  |
| V   | 102,0  | 117,7  | 89,5  | 111,6  | 98,4  | 91,0   | 131,4   | 138,9   | 114,2  | 131,5  |  |
| VI  | 125,2  | 134,0  | 101,2   | 135,7  | 125,6   | 113,9  | 158,9   | 172,1   | 132,2  | 158,3  |  |
| VII   | 122,6  | 123,2  | 124,2   | 122,1  | 118,2   | 97,8   | 165,4   | 176,7   | 137,0  | 167,2  |  |
| VIII  | 100,7  | 117,4  | 78,6  | 103,8  | 101,6   | 97,5   | 138,4   | 141,5   | 117,5  | 143,0  |  |
| IX  | 102,4  | 110,6  | 72,7  | 103,5  | 107,6   | 104,7  | 151,2   | 158,3   | 128,3  | 153,2  |  |
| X   | 98,7   | 103,4  | 77,6  | 98,4   | 102,1   | 99,8   | 138,7   | 144,0   | 115,6  | 142,7  |  |
| XI  | 95,7   | 105,8  | 72,5  | 100,7  | 96,8  | 85,4   | 138,2   | 144,1   | 119,4  | 140,2  |  |
| XII   | 110,7  | 107,7  | 89,3  | 108,2  | 114,1   | 97,4   | 161,7   | 171,1   | 116,0  | 169,4  |  |
| *2012 I   | 99,7   | 109,7  | 77,2  | 99,4   | 103,2   | 95,0   | 126,9   | 129,2   | 109,4  | 129,6  |  |
| II  | 104,0  | 107,4  | 73,7  | 110,4  | 109,7   | 99,9   | 130,8   | 137,5   | 98,5   | 135,6  |  |
| III   | 115,5  | 116,6  | 80,1  | 131,7  | 125,2   | 120,6  | 143,6   | 151,3   | 104,9  | 149,3  |  |
| IV  | 109,2  | 115,0  | 88,9  | 120,4  | 110,5   | 103,6  | 133,4   | 139,1   | 103,6  | 137,9  |  |
| V   | 103,8  | 118,5  | 81,5  | 115,4  | 101,4   | 89,8   | 139,1   | 144,4   | 115,2  | 142,8  |  |
| VI  | 134,9  | 137,0  | 116,0   | 145,6  | 134,8   | 114,5  | 186,7   | 207,0   | 143,3  | 186,8  |  |
| VII   | 116,0  | 127,6  | 106,1   | 116,0  | 113,4   | 93,3   | 157,7   | 164,6   | 132,0  | 161,4  |  |
| VIII  | 105,6  | 121,9  | 80,7  | 107,0  | 106,8   | 96,7   | 156,0   | 161,2   | 129,3  | 161,1  |  |
| IX  | 96,8   | 110,0  | 68,1  | 103,5  | 98,5  | 84,6   | 145,7   | 149,6   | 123,1  | 149,9  |  |
| X   | 98,1   | 108,0  | 76,3  | 100,2  | 98,4  | 85,4   | 145,4   | 150,7   | 121,6  | 149,4  |  |
| XI  | 101,5  | 108,0  | 83,8  | 105,4  | 101,4   | 82,4   | 156,8   | 165,2   | 128,8  | 160,1  |  |
| XII   | 103,1  | 111,1  | 75,1  | 104,9  | 105,4   | 85,7   | 151,8   | 159,0   | 112,9  | 158,5  |  |

Lähde – Källa – Source: SVT: Tilastokeskus, Palkkasummakuvaajat – FOS: Statistisk centralen, Lönesummaindex – OSF: Statistics Finland, Wage and salary indices



56. Kaupan ja muiden palvelujen palkkasummakuvaajat – Lönesummaindex för handeln och övriga tjänster –  
Wage and salary indices in trade and other services

2005 = 100

Indeksit kuvaavat maksettujen ennakonpidätyksen alaisen palkkojen kehitystä. Palkkasumma on yritysten maksamien bruttopalkkojen summa.

Indexen beskriver utvecklingen av förskottsskattepliktiga löner. Lönesumman utgör summan av bruttolöner utbetalda av företagen.

The indices describe development in the wages and salaries subject to preliminary tax withholding. The wages and salaries sum refers to a sum total of the gross wages and salaries paid by enterprises.

| Toimiala (TOL 2008) – Näringsgren (TOL 2008) – Industry (TOL 2008) |  |   |   |  |   |  |   |   |  |
|--|--|---|---|--|---|--|---|---|--|
| Kauppa – Haldel – Trade  |  |   |   | Muut palvelut – Övriga tjänster – Other services |   |  |   |   |  |
| Vuosi ja kuukausi<br>År och månad<br>Year and month                | 45<br>Moottoriajoneuvojen ja moottori-<br>pyörien tukku- ja vähittäiskauppa<br>sekä korjaus<br>Handel samt<br>reparation av<br>motorfordon och<br>motorcyklar<br>Wholesale and<br>retail trade and<br>repair of motor<br>vehicles and<br>motorcycles | 46<br>Tukkukauppa (pl.<br>moottoriajoneuvojen ja moottori-<br>pyörien kauppa)<br>Parti- och<br>provisionshandel<br>utom med motor-<br>fordon och motor-<br>cyklar<br>Wholesale trade,<br>except of motor<br>vehicles and<br>motorcycles | 47<br>Vähittäiskauppa<br>(pl. moottoriajoneuvojen ja moot-<br>toripyörien kauppa)<br>Detailhandel utom<br>med motorfordon<br>och motorcyklar<br>Retail trade,<br>except of motor<br>vehicles and<br>motorcycles | Yhteensä<br>Totalt<br>Total                      | H<br>Kuljetus ja<br>varastointi<br>Transport<br>och maga-<br>sinering<br>Transportation<br>and<br>storage | I<br>Majoitus- ja<br>ravitsemis-<br>toiminta<br>Hotell- och<br>restaurang-<br>verksamhet<br>Accommodation<br>and<br>food service<br>activities | J<br>Informaatio<br>ja viestintä<br>Informations-<br>och kommuni-<br>kations-<br>verksamhet<br>Information<br>and<br>communi-<br>cation | M<br>Ammatillinen,<br>tieteellinen ja<br>tekninen toiminta<br>Verksamhet<br>inom juridik,<br>ekonomi, veten-<br>skap och teknik<br>Professional,<br>scientific and<br>technical<br>activities | N<br>Hallinto- ja tuki-<br>palvelutoiminta<br>Uthyrning,<br>fastighetservice,<br>resetjänster och<br>andra stödtjänster<br>Administrative<br>and support<br>service activities |
| 2008- ...  | 121,5  | 118,8   | 120,4   | 123,2  | 118,8   | 120,8  | 116,4   | 131,4   | 139,7  |
| 2009- ...  | 116,6  | 114,1   | 122,6   | 122,6  | 115,5   | 120,3  | 116,7   | 131,3   | 128,1  |
| 2010- ...  | 118,4  | 113,8   | 126,1   | 124,8  | 116,4   | 119,4  | 117,4   | 132,4   | 144,0  |
| 2011- ...  | 127,9  | 119,6   | 131,8   | 131,8  | 121,1   | 125,6  | 123,1   | 140,5   | 159,5  |
| *2012- ...   | 133,5  | 123,5   | 137,2   | 136,9  | 123,5   | 132,0  | 126,9   | 148,7   | 168,1  |
| 2010   | I 107,2  | 106,4   | 117,1   | 113,8  | 106,0   | 110,6  | 109,6   | 122,7   | 126,4  |
|  | II 111,2   | 112,6   | 116,5   | 117,0  | 109,4   | 111,3  | 115,6   | 123,8   | 128,1  |
|  | III 110,2  | 118,1   | 117,9   | 121,9  | 111,7   | 109,6  | 125,3   | 129,8   | 133,4  |
|  | IV 116,6   | 115,3   | 121,8   | 121,2  | 115,3   | 115,0  | 113,9   | 128,0   | 138,8  |
|  | V 123,8  | 108,5   | 127,7   | 121,8  | 113,0   | 119,9  | 115,5   | 127,5   | 140,8  |
|  | VI 136,2   | 138,4   | 148,2   | 147,1  | 134,3   | 134,0  | 140,2   | 151,8   | 163,6  |
|  | VII 128,5  | 113,8   | 140,3   | 135,9  | 133,5   | 134,0  | 124,0   | 140,3   | 162,1  |
|  | VIII 114,8   | 110,5   | 130,8   | 123,4  | 115,0   | 130,7  | 110,3   | 129,2   | 147,6  |
|  | IX 113,8   | 107,5   | 123,0   | 122,4  | 114,6   | 121,3  | 113,6   | 128,3   | 146,1  |
|  | X 117,0  | 106,2   | 119,6   | 120,5  | 112,9   | 113,2  | 110,9   | 127,6   | 143,9  |
|  | XI 117,0   | 109,0   | 120,2   | 120,6  | 110,5   | 111,8  | 111,9   | 133,5   | 142,3  |
|  | XII 125,2  | 118,8   | 129,8   | 131,5  | 120,9   | 121,8  | 118,1   | 146,3   | 155,4  |
| 2011   | I 115,0  | 112,1   | 124,2   | 121,1  | 112,9   | 114,6  | 115,2   | 129,3   | 144,1  |
|  | II 119,8   | 118,5   | 120,9   | 123,8  | 114,0   | 115,4  | 120,8   | 130,2   | 145,6  |
|  | III 122,0  | 127,0   | 123,0   | 128,4  | 119,3   | 114,8  | 131,8   | 135,2   | 144,3  |
|  | IV 126,9   | 120,9   | 127,7   | 128,8  | 121,3   | 121,5  | 120,5   | 136,3   | 155,9  |
|  | V 134,9  | 116,4   | 135,0   | 130,2  | 118,4   | 127,3  | 122,9   | 137,1   | 157,2  |
|  | VI 148,2   | 145,2   | 155,3   | 156,1  | 140,4   | 139,3  | 147,9   | 162,2   | 184,1  |
|  | VII 137,9  | 118,8   | 145,6   | 142,1  | 136,9   | 141,1  | 128,6   | 147,6   | 178,0  |
|  | VIII 123,9   | 115,8   | 137,9   | 131,4  | 120,7   | 139,9  | 116,1   | 138,2   | 164,5  |
|  | IX 123,5   | 112,9   | 130,4   | 130,6  | 121,5   | 128,2  | 118,6   | 136,9   | 165,5  |
|  | X 122,8  | 110,4   | 124,4   | 125,3  | 112,8   | 118,9  | 115,5   | 136,2   | 154,0  |
|  | XI 124,6   | 114,1   | 124,3   | 126,2  | 112,7   | 118,3  | 115,9   | 140,8   | 155,4  |
|  | XII 135,0  | 122,8   | 133,4   | 137,1  | 122,4   | 128,4  | 123,5   | 156,2   | 165,1  |
| *2012  | I 125,5  | 116,2   | 129,9   | 127,6  | 115,2   | 121,9  | 122,4   | 140,4   | 153,9  |
|  | II 129,3   | 122,7   | 127,0   | 130,1  | 117,0   | 121,3  | 125,9   | 141,3   | 156,5  |
|  | III 131,1  | 130,9   | 127,5   | 134,7  | 124,6   | 120,7  | 131,9   | 142,5   | 162,7  |
|  | IV 135,8   | 126,2   | 138,4   | 133,0  | 119,9   | 133,1  | 123,6   | 145,1   | 161,3  |
|  | V 140,4  | 119,7   | 139,0   | 136,6  | 124,3   | 134,0  | 125,7   | 145,1   | 170,2  |
|  | VI 155,5   | 152,3   | 162,5   | 163,7  | 144,1   | 148,1  | 153,1   | 173,9   | 199,2  |
|  | VII 139,9  | 122,1   | 150,1   | 146,1  | 136,8   | 147,6  | 133,2   | 155,7   | 181,8  |
|  | VIII 130,2   | 119,3   | 143,1   | 137,8  | 126,4   | 144,6  | 120,9   | 145,9   | 177,0  |
|  | IX 125,0   | 115,9   | 134,9   | 132,0  | 117,3   | 131,4  | 120,7   | 143,5   | 166,3  |
|  | X 126,3  | 114,1   | 129,2   | 130,3  | 115,4   | 125,7  | 119,6   | 143,6   | 159,8  |
|  | XI 130,3   | 118,5   | 128,9   | 133,0  | 120,5   | 124,5  | 120,6   | 149,6   | 164,0  |
|  | XII 132,9  | 123,6   | 135,9   | 137,7  | 120,2   | 131,4  | 124,7   | 158,4   | 165,0  |

Lähde – Källa – Source: SVT: Tilastokeskus, Palkkasummakuvaajat – FOS: Statistikcentralen, Lönesummaindex – OSF: Statistics Finland, Wage and salary indices



57. Kuluttajabarometri – Konsumentbarometern – Consumer survey

|   |     | Ostoaikomukset kulutusryhmittäin seuraavan puolen vuoden aikana – Inköpsavsikter i vissa konsumentgrupper under det följande halvåret<br><i>Potential purchases over the next six months</i> |                           |  |                           |   |                           |  |                           |  |                           |   |                           |
|---|-----|--|---------------------------|--|---------------------------|---|---------------------------|--|---------------------------|--|---------------------------|---|---------------------------|
| Vuosi ja kuukausi<br>År och månad<br>Year and month |     | Asunto <sup>1)</sup><br>Bostad <sup>1)</sup><br>Dwelling <sup>1)</sup>   |                           | Uusi auto <sup>1)</sup><br>Ny bil <sup>1)</sup><br>New car <sup>1)</sup> |                           | Käytetty auto <sup>1)</sup><br>Begagnad bil <sup>1)</sup><br>Used car <sup>1)</sup> |                           | Muu kulkuväline<br>Annat transportmedel<br>Other vehicle |                           | Asunnon korjaus<br>Bostadsrenovering<br>Renovation of dwelling |                           | Kodin sisustus<br>Heminredning<br>Interior decoration |                           |
|   |     | Kyllä<br>Ja<br>Yes   | Ehkä<br>Kanske<br>Perhaps | Kyllä<br>Ja<br>Yes   | Ehkä<br>Kanske<br>Perhaps | Kyllä<br>Ja<br>Yes  | Ehkä<br>Kanske<br>Perhaps | Kyllä<br>Ja<br>Yes                                       | Ehkä<br>Kanske<br>Perhaps | Kyllä<br>Ja<br>Yes   | Ehkä<br>Kanske<br>Perhaps | Kyllä<br>Ja<br>Yes                                    | Ehkä<br>Kanske<br>Perhaps |
|   |     | % kotitalouksista – % av hushållen – % of households   |                           |  |                           |   |                           |  |                           |  |                           |   |                           |
| 2009  | I   | 3,1  | 3,2                       | 1,8  | 2,1                       | 6,1   | 6,3                       | 6,1  | 4,8                       | 27,9   | 7,9                       | 36,4  | 11,1                      |
|   | IV  | 3,4  | 4,8                       | 2,0  | 1,5                       | 4,3   | 6,6                       | 10,3   | 5,1                       | 30,5   | 9,7                       | 38,9  | 11,0                      |
|   | VII | 2,7  | 4,3                       | 1,7  | 2,2                       | 7,7   | 7,1                       | 6,0  | 4,4                       | 30,3   | 5,3                       | 32,7  | 8,5                       |
|   | X   | 3,7  | 4,4                       | 3,3  | 2,1                       | 5,1   | 5,7                       | 4,2  | 3,3                       | 25,4   | 7,4                       | 34,2  | 8,9                       |
| 2010  | I   | 2,9  | 5,5                       | 2,3  | 1,3                       | 5,6   | 5,9                       | 5,5  | 4,7                       | 27,8   | 6,4                       | 32,3  | 6,8                       |
|   | IV  | 4,5  | 4,9                       | 2,0  | 2,5                       | 6,3   | 6,3                       | 11,1   | 4,7                       | 33,0   | 7,8                       | 36,9  | 8,7                       |
|   | VII | 2,3  | 3,7                       | 2,5  | 1,8                       | 5,8   | 5,6                       | 6,4  | 3,7                       | 29,9   | 5,7                       | 31,2  | 8,1                       |
|   | X   | 4,2  | 4,0                       | 2,8  | 1,7                       | 6,8   | 6,7                       | 5,8  | 4,4                       | 26,5   | 7,0                       | 33,9  | 6,9                       |
| 2011  | I   | 3,7  | 4,9                       | 2,3  | 1,5                       | 5,2   | 6,4                       | 6,5  | 4,6                       | 25,2   | 6,9                       | 32,0  | 9,7                       |
|   | IV  | 3,6  | 5,0                       | 2,4  | 1,4                       | 6,4   | 6,8                       | 10,0   | 5,2                       | 32,0   | 7,7                       | 33,5  | 8,9                       |
|   | VII | 3,7  | 4,1                       | 3,0  | 1,2                       | 7,9   | 7,0                       | 6,8  | 4,9                       | 31,8   | 6,6                       | 35,5  | 7,9                       |
|   | X   | 3,8  | 4,4                       | 2,9  | 1,9                       | 7,1   | 7,3                       | 5,8  | 3,7                       | 26,8   | 3,9                       | 35,9  | 7,6                       |
| 2012  | I   | 2,8  | 4,5                       | 2,4  | 2,1                       | 4,9   | 7,0                       | 5,8  | 3,8                       | 25,3   | 8,3                       | 30,8  | 8,5                       |
|   | IV  | 3,1  | 4,6                       | 2,2  | 1,3                       | 5,6   | 6,3                       | 8,1  | 4,9                       | 31,9   | 6,7                       | 34,0  | 8,0                       |
|   | VII | 3,4  | 4,0                       | 1,5  | 1,8                       | 6,0   | 6,8                       | 5,3  | 3,7                       | 33,2   | 4,7                       | 30,6  | 6,8                       |
|   | X   | 3,3  | 4,3                       | 2,2  | 2,2                       | 5,6   | 5,1                       | 5,1  | 3,9                       | 23,2   | 6,1                       | 31,5  | 6,8                       |
| 2013  | I   | 2,7  | 4,4                       | 1,7  | 1,2                       | 4,3   | 5,6                       | 6,6  | 3,5                       | 28,8   | 6,7                       | 27,9  | 7,9                       |

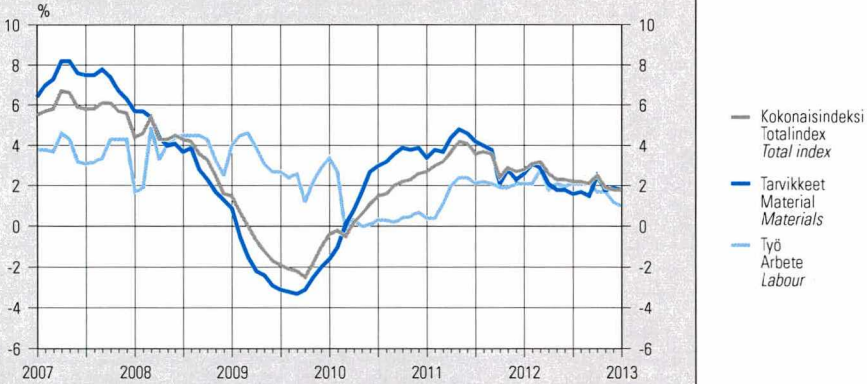
|   |     | Ostoaikomukset kulutusryhmittäin seuraavan puolen vuoden aikana – Inköpsavsikter i vissa konsumentgrupper under det följande halvåret<br><i>Potential purchases over the next six months</i> |                           |   |                           |   |                           |   |                           |   |                           |   |                           |
|---|-----|--|---------------------------|---|---------------------------|---|---------------------------|---|---------------------------|---|---------------------------|---|---------------------------|
| Vuosi ja kuukausi<br>År och månad<br>Year and month |     | Loma-asunto<br>Semesterbostad<br>Free-time residence   |                           | Viihde-elektronikka<br>Hemelektronik<br>Entertainment electronics |                           | Kodinkoneet<br>Hushållsmaskiner<br>Household appliances |                           | Harrastusvälineet<br>Hobbyartiklar<br>Free-time equipment |                           | Kotimaan lomamatka<br>Semesterresa i Finland<br>Holiday trip in Finland |                           | Ulkomaan lomamatka<br>Semesterresa utomlands<br>Holiday trip abroad |                           |
|   |     | Kyllä<br>Ja<br>Yes   | Ehkä<br>Kanske<br>Perhaps | Kyllä<br>Ja<br>Yes  | Ehkä<br>Kanske<br>Perhaps | Kyllä<br>Ja<br>Yes                                      | Ehkä<br>Kanske<br>Perhaps | Kyllä<br>Ja<br>Yes  | Ehkä<br>Kanske<br>Perhaps | Kyllä<br>Ja<br>Yes  | Ehkä<br>Kanske<br>Perhaps | Kyllä<br>Ja<br>Yes  | Ehkä<br>Kanske<br>Perhaps |
|   |     | % kotitalouksista – % av hushållen – % of households   |                           |   |                           |   |                           |   |                           |   |                           |   |                           |
| 2009  | I   | 1,2  | 1,3                       | 23,5  | 13,4                      | 13,5  | 8,2                       | 19,3  | 5,8                       | 41,8  | 15,8                      | 31,8  | 12,1                      |
|   | IV  | 1,6  | 1,5                       | 23,6  | 11,1                      | 11,1  | 8,3                       | 19,7  | 6,8                       | 51,0  | 12,3                      | 34,3  | 12,3                      |
|   | VII | 1,4  | 0,8                       | 22,3  | 13,9                      | 12,1  | 7,8                       | 15,9  | 6,5                       | 46,4  | 14,3                      | 32,5  | 15,4                      |
|   | X   | 1,2  | 1,0                       | 22,1  | 12,4                      | 9,9   | 6,3                       | 16,2  | 6,7                       | 38,1  | 12,6                      | 33,6  | 13,9                      |
| 2010  | I   | 1,2  | 1,1                       | 23,1  | 15,4                      | 11,6  | 6,6                       | 18,9  | 5,8                       | 41,6  | 12,6                      | 35,0  | 11,8                      |
|   | IV  | 1,6  | 1,7                       | 20,9  | 12,5                      | 10,8  | 7,7                       | 15,9  | 5,3                       | 49,5  | 12,9                      | 40,9  | 11,6                      |
|   | VII | 1,0  | 0,9                       | 20,9  | 11,5                      | 11,9  | 7,0                       | 16,2  | 6,6                       | 46,2  | 11,9                      | 37,4  | 12,9                      |
|   | X   | 1,5  | 0,9                       | 21,8  | 13,2                      | 12,2  | 7,0                       | 19,5  | 4,9                       | 35,4  | 13,3                      | 34,8  | 11,4                      |
| 2011  | I   | 1,0  | 1,2                       | 22,2  | 11,4                      | 11,1  | 7,1                       | 20,4  | 5,3                       | 42,8  | 14,8                      | 33,9  | 15,4                      |
|   | IV  | 0,9  | 1,3                       | 21,9  | 12,1                      | 12,4  | 7,9                       | 23,0  | 6,3                       | 51,3  | 13,5                      | 42,9  | 11,6                      |
|   | VII | 1,7  | 1,2                       | 24,8  | 10,0                      | 13,8  | 6,3                       | 15,0  | 4,7                       | 46,9  | 12,0                      | 39,3  | 11,1                      |
|   | X   | 0,8  | 0,5                       | 22,6  | 12,2                      | 12,9  | 7,0                       | 18,2  | 4,7                       | 38,3  | 10,4                      | 37,7  | 10,5                      |
| 2012  | I   | 1,4  | 0,8                       | 22,3  | 11,2                      | 11,6  | 5,9                       | 18,1  | 5,1                       | 41,9  | 15,0                      | 35,8  | 14,5                      |
|   | IV  | 1,3  | 0,6                       | 21,6  | 9,4                       | 11,0  | 7,1                       | 14,7  | 4,2                       | 48,4  | 12,5                      | 37,9  | 10,6                      |
|   | VII | 0,8  | 0,5                       | 26,7  | 9,8                       | 11,8  | 4,9                       | 15,8  | 4,0                       | 43,9  | 13,2                      | 36,9  | 11,0                      |
|   | X   | 0,6  | 0,9                       | 23,3  | 10,8                      | 11,9  | 7,0                       | 16,2  | 3,7                       | 34,3  | 12,3                      | 36,7  | 11,3                      |
| 2013  | I   | 1,3  | 1,0                       | 22,9  | 11,6                      | 11,8  | 6,1                       | 17,2  | 5,0                       | 41,0  | 13,1                      | 34,3  | 12,7                      |

<sup>1)</sup> Ostoaijomus seuraavan vuoden aikana – Inköpsavsikt under följande år – Potential purchase during the following year

Lähde – Källa – Source: SVT: Tilastokeskus, Kuluttajabarometri – FOS: Statistisk centralen, Konsumentbarometern – OSF: Statistics Finland, Consumer survey

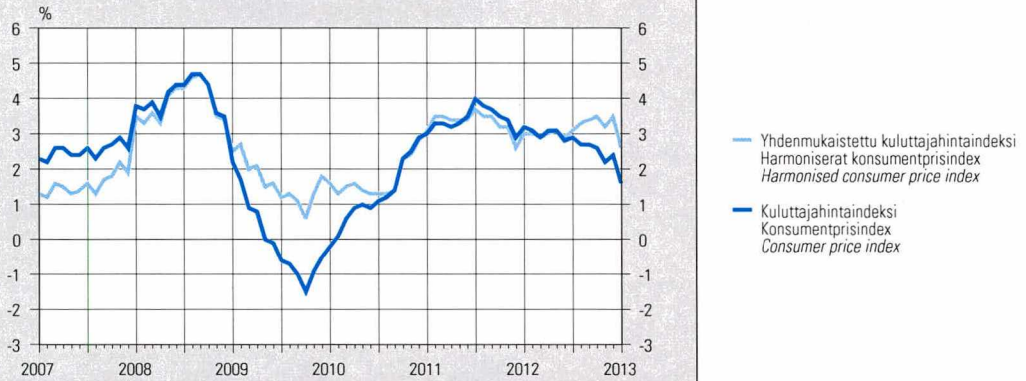


### Rakennuskustannusindeksin vuosimuutos – Förändring på årsnivå i byggnads-kostnadsindex – Building cost index, year-on-year changes



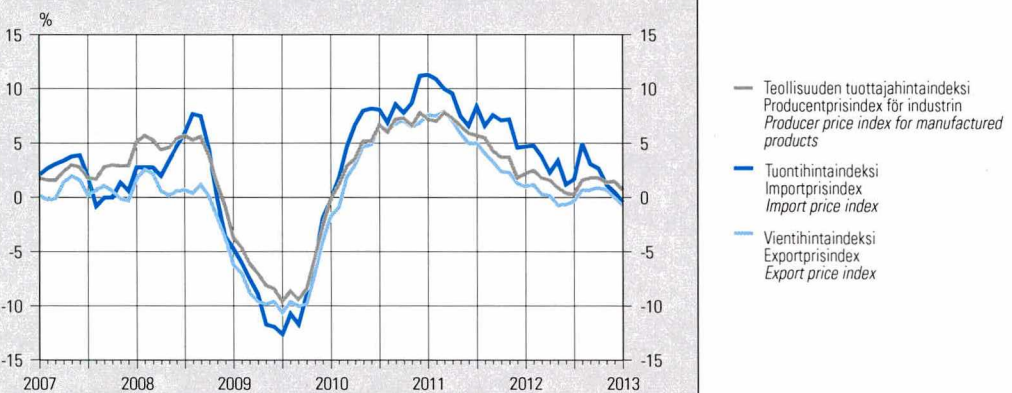
Lähde – Källa – Source: SVT: Tilastokeskus, Rakennuskustannusindeksi – FOS: Statistikcentralen, Byggnadskostnadsindex – OSF: Statistics Finland, Building cost index

### Kuluttajahintaindeksien vuosimuutoksia – Förändringar på årsnivå i konsument-prisindexen – Consumer price indices, year-on-year changes



Lähteet – Källor – Sources: SVT: Tilastokeskus, Kuluttajahintaindeksi – FOS: Statistikcentralen, Konsumentprisindex – OSF: Statistics Finland, Consumer price index

### Tuottajahintaindeksien (2005 = 100) vuosimuutoksia – Förändringar på årsnivå (2005 = 100) i producentprisindexen – Producer price indices (2005 = 100), year-on-year changes



Lähde – Källa – Source: SVT: Tilastokeskus, Tuottajahintaindeksit – FOS: Statistikcentralen, Producentprisindex – OSF: Statistics Finland, Producer price indices




**58. Indeksilukujen vuosimuutoksia <sup>1)</sup> – Förändringar på årsnivå i indextalen <sup>1)</sup> – Year-on-year changes in index numbers <sup>1)</sup>**

| Vuosi ja kuukausi<br>År och månad<br>Year and month | Rakennuskustannusindeksi <sup>2)</sup><br>Byggnadskostnadsindex <sup>2)</sup><br>Building cost index <sup>2)</sup> | Kuluttajahintaindeksi<br>Konsumentprisindex<br>Consumer price index | Yhdenmukaistettu kuluttajahintaindeksi <sup>3)</sup><br>Harmoniserat konsumentprisindex <sup>3)</sup><br>Harmonised consumer price index <sup>3)</sup> | Yhdenmukaistettu kuluttajahintaindeksi kiintein veroin <sup>2)</sup><br>Harmoniserat konsumentprisindex med konstanta skatter <sup>2)</sup><br>Harmonised index of consumer prices at constant taxes <sup>2)</sup> | Teollisuuden tuottajahintaindeksi <sup>2)</sup><br>Producentprisindex för industrin <sup>2)</sup><br>Producer price index <sup>2)</sup> | Vientihintaindeksi <sup>2)</sup><br>Exportprisindex <sup>2)</sup><br>Export price index <sup>2)</sup> | Tuontihintaindeksi <sup>2)</sup><br>Importprisindex <sup>2)</sup><br>Import price index <sup>2)</sup> | Kotimarkkinoiden perushintaindeksi <sup>2)</sup><br>Basprisindex för hemmamarknadsvaror <sup>2)</sup><br>Basic price index for domestic supply <sup>2)</sup> | Verollinen kotimarkkinoiden perushintaindeksi<br>Basprisindex för hemmamarknadsvaror, inkl. skatter<br>Basic price index for domestic supply, including taxes |     |
|---|--|---|--|--|---|---|---|--|---|-----|
|   | %  |   |  |  |   |   |   |  |   |     |
| 2008.....   | 3,9  | 4,1   | 3,9  | 3,6  | 4,3   | 0,4   | 3,4   | 5,7  | ..  |     |
| 2009.....   | -1,1   | 0,0   | 1,6  | 1,5  | -6,9  | -8,6  | -8,7  | -6,4   | ..  |     |
| 2010.....   | 1,1  | 1,2   | 1,7  | 1,9  | 5,0   | 4,3   | 6,7   | 5,0  | ..  |     |
| 2011.....   | 3,3  | 3,4   | 3,3  | 2,8  | 5,6   | 4,9   | 8,3   | 6,4  | 7,5   |     |
| 2012.....   | 2,4  | 2,8   | 3,2  | 2,3  | 1,4   | 0,4   | 2,8   | 3,1  | 3,3   |     |
| 2010  | I  | -0,4  | -0,2   | 1,6  | 2,0   | -0,1  | -1,7  | -0,2   | -0,4  | ..  |
|   | II   | -0,2  | 0,1  | 1,3  | 1,7   | 1,2   | -0,9  | 1,8  | 1,2   | ..  |
|   | III  | -0,5  | 0,6  | 1,5  | 1,9   | 2,9   | 1,9   | 4,7  | 2,7   | ..  |
|   | IV   | 0,2   | 0,9  | 1,6  | 2,0   | 3,6   | 3,0   | 6,7  | 4,0   | ..  |
|   | V  | 0,6   | 1,0  | 1,4  | 1,8   | 5,2   | 4,7   | 8,0  | 5,3   | ..  |
|   | VI   | 1,1   | 0,9  | 1,3  | 1,7   | 5,2   | 4,9   | 8,2  | 5,7   | ..  |
|   | VII  | 1,5   | 1,1  | 1,3  | 1,5   | 6,7   | 6,6   | 8,1  | 6,2   | ..  |
|   | VIII   | 1,6   | 1,2  | 1,3  | 1,5   | 6,0   | 6,2   | 6,9  | 5,4   | ..  |
|   | IX   | 2,0   | 1,4  | 1,4  | 1,6   | 7,2   | 6,8   | 8,6  | 7,2   | ..  |
|   | X  | 2,2   | 2,3  | 2,3  | 2,1   | 7,3   | 7,1   | 7,8  | 7,2   | ..  |
|   | XI   | 2,3   | 2,5  | 2,4  | 2,1   | 6,6   | 6,5   | 8,7  | 7,3   | ..  |
|   | XII  | 2,6   | 2,9  | 2,8  | 2,5   | 7,8   | 6,9   | 11,2   | 8,8   | ..  |
| 2011  | I  | 2,7   | 3,0  | 3,1  | 2,5   | 7,8   | 7,7   | 10,6   | 6,8   | 8,2 |
|   | II   | 3,0   | 3,3  | 3,5  | 2,9   | 7,6   | 7,7   | 11,3   | 7,4   | 8,9 |
|   | III  | 3,2   | 3,3  | 3,5  | 2,9   | 8,5   | 8,0   | 11,2   | 7,9   | 9,4 |
|   | IV   | 3,7   | 3,2  | 3,4  | 2,8   | 7,8   | 7,0   | 9,8  | 7,6   | 9,1 |
|   | V  | 4,2   | 3,3  | 3,4  | 2,8   | 6,7   | 5,5   | 8,1  | 6,9   | 8,5 |
|   | VI   | 4,1   | 3,5  | 3,4  | 2,9   | 5,8   | 4,5   | 6,8  | 6,4   | 8,0 |
|   | VII  | 3,6   | 4,0  | 3,7  | 3,3   | 5,8   | 4,9   | 8,6  | 7,1   | 7,8 |
|   | VIII   | 3,7   | 3,8  | 3,5  | 3,1   | 5,2   | 3,9   | 7,3  | 6,7   | 7,4 |
|   | IX   | 3,6   | 3,7  | 3,5  | 3,1   | 4,2   | 3,5   | 7,5  | 6,0   | 6,7 |
|   | X  | 2,4   | 3,5  | 3,2  | 2,8   | 3,4   | 2,7   | 7,5  | 5,4   | 6,2 |
|   | XI   | 2,9   | 3,4  | 3,2  | 2,8   | 3,5   | 2,5   | 7,1  | 5,4   | 6,1 |
|   | XII  | 2,7   | 2,9  | 2,6  | 2,2   | 1,4   | 1,0   | 4,6  | 3,5   | 4,2 |
| 2012  | I  | 2,8   | 3,2  | 3,0  | 2,2   | 1,8   | 0,9   | 4,9  | 4,0   | 4,2 |
|   | II   | 3,1   | 3,1  | 3,0  | 2,2   | 2,2   | 1,2   | 4,5  | 4,3   | 4,5 |
|   | III  | 3,2   | 2,9  | 2,9  | 2,1   | 1,4   | 0,4   | 3,6  | 3,6   | 3,8 |
|   | IV   | 2,6   | 3,1  | 3,0  | 2,1   | 1,4   | 0,5   | 2,0  | 3,0   | 3,2 |
|   | V  | 2,3   | 3,1  | 3,1  | 2,2   | 0,9   | -0,4  | 3,1  | 3,3   | 3,6 |
|   | VI   | 2,3   | 2,8  | 2,9  | 2,1   | 0,5   | -0,2  | 1,1  | 2,0   | 2,2 |
|   | VII  | 2,2   | 2,9  | 3,1  | 2,2   | 0,2   | -0,3  | 1,8  | 1,9   | 2,1 |
|   | VIII   | 2,2   | 2,7  | 3,3  | 2,4   | 1,5   | 0,9   | 4,8  | 3,3   | 3,5 |
|   | IX   | 2,1   | 2,7  | 3,4  | 2,5   | 1,7   | 0,7   | 3,3  | 3,2   | 3,4 |
|   | X  | 2,5   | 2,6  | 3,5  | 2,6   | 1,7   | 0,9   | 2,7  | 3,2   | 3,3 |
|   | XI   | 1,9   | 2,2  | 3,2  | 2,3   | 1,3   | 0,5   | 1,4  | 2,5   | 2,8 |
|   | XII  | 1,8   | 2,4  | 3,5  | 2,6   | 1,5   | 0,0   | 0,7  | 2,6   | 2,9 |
| 2013  | I  | 1,8   | 1,6  | 2,6  | 1,9   | 0,7   | -0,6  | -0,4   | 2,0   | 2,8 |

<sup>1)</sup> Muutokset on laskettu indeksien uusimman perusvuoden mukaan – Ändringarna har räknats enligt det senaste basåret för indexen – The changes were calculated according to the newest base year of the indices.

<sup>2)</sup> Tammikuusta 2008 lähtien indeksin 2005 = 100 ja tammikuusta 2011 lähtien indeksin 2010 = 100 mukaan – Fr.o.m. januari 2008 enligt indexet 2005 = 100 och fr.o.m. januari 2011 enligt indexet 2010 = 100 – From January 2008 according to the index 2005 = 100 and from January 2011 according to the index 2010 = 100.

<sup>3)</sup> Indeksini tarkoitettu EU-maiden sekä Norjan ja Islannin inflaatioasteiden vertailuun – Indexet är avsett för jämförelser av inflationsgraden i EU-länderna samt i Norge och Island – The index is intended for comparison of inflation rates in EU countries as well as for those of Norway and Iceland.

<sup>4)</sup> Indeksini mittaa markkinainflaatiota eli hintojen muutosta joka johtuu muista syistä kuin hyödykeverojen muutoksista – Indexet mäter marknadsinflationen, dvs. den prisförändring som beror på andra orsaker än ändringar i indirekta varuskatter – The index measures market inflation or the change in prices caused by reasons other than changes in commodity taxes.

Lähteet – Källor – Sources: SVT: Tilastokeskus: Rakennuskustannusindeksi, Kuluttajahintaindeksi, Tuottajahintaindeksi – FOS: Statistikcentralen: Byggnadskostnadsindex, Konsumentprisindex, Producentprisindex – OSF: Statistics Finland: Building cost index, Consumer price index, Producer price indices

**59. Rakennuskustannusindeksi – Byggnadskostnadsindex – Building cost index**

Ryhmien painot ilmoitettu suluissa – Gruppvikterna inom parentes – Weighting figures in parentheses

 Indeksii kuvaa ammatillaisen uudisrakentamisen tuotantotehtävien hintakehitystä.  
 Indexet beskriver prisutvecklingen för produktionsfaktorer vid yrkesmässigt nybyggnande.  
 The index describes development in the prices of factors of production of building trade.

|  | 2010 = 100                                     |                                  |  |   | 2005 = 100   |  |  |   | 2000 = 100                                 | 1980 = 100 | 1964 = 100 |         |
|--|--|----------------------------------|--|---|--|--|--|---|--|------------|------------|---------|
| Vuosi ja<br>kuukausi<br>År och<br>månad<br>Year and<br>month | Kokonais-<br>indeksi<br>Total index<br>(1 000) | Työ<br>Arbete<br>Labour<br>(319) | Tarvikkeet<br>Material<br>Materials<br>(567) | Palvelut<br>Tjänster<br>Services<br>(114) | Talotyyppi – Hustyp – Type of building                                 |  |  |   | Kokonaisindeksi – Totalindex – Total index |            |            |         |
|  |  |                                  |  |   | Asuin-<br>pientalo<br>Bostads-<br>småhus<br>Detached<br>house<br>(180) | Asuin-<br>kerrostalo<br>Flervånings-<br>bostadshus<br>Block of<br>flats<br>(200) | Toimitila<br>Kontors-<br>och affärs-<br>byggnad<br>Office and<br>commercial<br>building<br>(370) | Tuotanto-<br>rakennus<br>Produktions-<br>byggnad<br>Industrial<br>and ware-<br>house<br>building<br>(250) |  |            |            |         |
| 2008. ....   |  |                                  |  |   |  |  |  |   | 114,2                                      | 127,5      | 279,1      | 1 157,8 |
| 2009. ....   |  |                                  |  |   |  |  |  |   | 113,0                                      | 126,1      | 276,0      | 1 145,2 |
| 2010. ....   | 100,0  | 100,0                            | 100,0  | 100,0                                     | 100,0  | 100,0  | 100,0  | 100,0   | 114,2                                      | 127,5      | 279,0      | 1 157,6 |
| 2011. ....   | 103,3  | 101,8                            | 103,6  | 106,1                                     | 102,6  | 103,2  | 103,4  | 103,7   | 118,0                                      | 131,7      | 288,3      | 1 196,0 |
| 2012. ....   | 105,8  | 103,8                            | 105,8  | 111,4                                     | 105,1  | 105,4  | 105,9  | 106,6   | 120,8                                      | 134,9      | 295,2      | 1 224,9 |
| 2010   |  |                                  |  |   |  |  |  |   |  |            |            |         |
| I  | 99,0   | 100,4                            | 98,6   | 97,3                                      | 99,0   | 98,9   | 99,2   | 99,0  | 113,1                                      | 126,2      | 276,3      | 1 146,1 |
| II   | 98,8   | 100,4                            | 98,2   | 97,1                                      | 98,7   | 98,7   | 98,9   | 98,7  | 113,0                                      | 126,2      | 276,2      | 1 145,8 |
| III  | 99,3   | 100,4                            | 98,8   | 98,3                                      | 99,1   | 99,2   | 99,5   | 99,2  | 113,2                                      | 126,4      | 276,7      | 1 147,9 |
| IV   | 99,3   | 100,1                            | 98,9   | 99,0                                      | 98,9   | 99,2   | 99,4   | 99,4  | 113,5                                      | 126,8      | 277,4      | 1 151,0 |
| V  | 99,3   | 99,5                             | 99,1   | 99,5                                      | 99,4   | 99,4   | 99,3   | 99,2  | 113,7                                      | 127,0      | 277,9      | 1 153,0 |
| VI   | 99,7   | 99,5                             | 99,6   | 100,2                                     | 99,9   | 99,7   | 99,5   | 99,6  | 114,1                                      | 127,4      | 278,8      | 1 156,5 |
| VII  | 100,2  | 99,7                             | 100,2  | 101,4                                     | 100,5  | 100,3  | 100,1  | 100,1   | 114,5                                      | 127,9      | 279,9      | 1 161,1 |
| VIII   | 100,2  | 99,7                             | 100,5  | 100,2                                     | 100,5  | 100,3  | 100,1  | 100,0   | 114,6                                      | 128,0      | 280,1      | 1 162,0 |
| IX   | 100,6  | 99,9                             | 100,9  | 100,7                                     | 100,7  | 100,6  | 100,5  | 100,4   | 114,8                                      | 128,1      | 280,4      | 1 163,4 |
| X  | 101,3  | 100,1                            | 101,8  | 101,8                                     | 101,4  | 101,2  | 101,2  | 101,4   | 115,2                                      | 128,6      | 281,4      | 1 167,3 |
| XI   | 101,1  | 100,1                            | 101,4  | 102,1                                     | 100,9  | 101,2  | 101,0  | 101,3   | 115,1                                      | 128,5      | 281,3      | 1 167,0 |
| XII  | 101,4  | 100,4                            | 101,8  | 102,4                                     | 101,0  | 101,4  | 101,4  | 101,8   | 115,4                                      | 128,9      | 282,0      | 1 170,1 |
| 2011   |  |                                  |  |   |  |  |  |   |  |            |            |         |
| I  | 101,7  | 100,8                            | 102,0  | 103,1                                     | 101,2  | 101,8  | 101,7  | 102,0   | 115,9                                      | 129,4      | 283,1      | 1 174,7 |
| II   | 101,7  | 100,8                            | 101,9  | 103,6                                     | 101,3  | 101,7  | 101,7  | 102,1   | 116,2                                      | 129,7      | 283,9      | 1 177,9 |
| III  | 102,4  | 101,5                            | 102,4  | 105,0                                     | 101,9  | 102,3  | 102,5  | 102,8   | 117,0                                      | 130,6      | 285,8      | 1 185,9 |
| IV   | 102,9  | 102,0                            | 103,3  | 103,7                                     | 102,1  | 102,9  | 103,0  | 103,4   | 117,6                                      | 131,3      | 287,2      | 1 191,8 |
| V  | 103,5  | 101,9                            | 103,9  | 106,1                                     | 103,0  | 103,5  | 103,5  | 103,9   | 118,2                                      | 132,0      | 288,8      | 1 198,1 |
| VI   | 103,7  | 101,9                            | 104,2  | 106,1                                     | 103,2  | 103,6  | 103,7  | 104,0   | 118,4                                      | 132,2      | 289,4      | 1 200,6 |
| VII  | 103,8  | 101,8                            | 104,4  | 106,5                                     | 103,1  | 103,7  | 103,9  | 104,2   | 118,6                                      | 132,4      | 289,7      | 1 202,0 |
| VIII   | 103,9  | 101,8                            | 104,5  | 106,7                                     | 103,2  | 103,8  | 104,0  | 104,4   | 118,7                                      | 132,5      | 289,9      | 1 202,9 |
| IX   | 104,1  | 102,0                            | 104,8  | 107,1                                     | 103,4  | 103,9  | 104,2  | 104,7   | 118,9                                      | 132,8      | 290,6      | 1 205,8 |
| X  | 103,7  | 102,0                            | 103,9  | 107,6                                     | 102,6  | 103,6  | 104,1  | 104,1   | 118,5                                      | 132,3      | 289,5      | 1 201,2 |
| XI   | 104,1  | 102,0                            | 104,3  | 108,8                                     | 103,0  | 103,9  | 104,4  | 104,4   | 118,9                                      | 132,7      | 290,4      | 1 204,9 |
| XII  | 104,1  | 102,5                            | 104,2  | 108,5                                     | 103,0  | 104,0  | 104,5  | 104,6   | 118,9                                      | 132,8      | 290,6      | 1 205,8 |
| 2012   |  |                                  |  |   |  |  |  |   |  |            |            |         |
| I  | 104,5  | 102,9                            | 104,6  | 108,4                                     | 103,6  | 104,2  | 104,8  | 105,0   | 119,4                                      | 133,3      | 291,7      | 1 210,1 |
| II   | 104,9  | 102,9                            | 105,0  | 109,8                                     | 103,9  | 104,6  | 105,0  | 105,7   | 119,8                                      | 133,8      | 292,7      | 1 214,5 |
| III  | 105,7  | 104,4                            | 105,4  | 111,4                                     | 104,8  | 105,4  | 105,9  | 106,5   | 120,8                                      | 134,8      | 295,1      | 1 224,2 |
| IV   | 105,6  | 103,9                            | 105,4  | 111,3                                     | 104,6  | 105,3  | 105,8  | 106,2   | 120,6                                      | 134,7      | 294,7      | 1 222,6 |
| V  | 105,8  | 104,0                            | 105,7  | 111,5                                     | 104,9  | 105,5  | 106,0  | 106,5   | 120,9                                      | 135,0      | 295,4      | 1 225,4 |
| VI   | 106,1  | 103,9                            | 106,1  | 112,1                                     | 105,3  | 105,7  | 106,3  | 106,8   | 121,2                                      | 135,3      | 296,1      | 1 228,5 |
| VII  | 106,1  | 104,0                            | 106,1  | 112,0                                     | 105,3  | 105,7  | 106,2  | 106,8   | 121,2                                      | 135,3      | 296,1      | 1 228,3 |
| VIII   | 106,2  | 104,0                            | 106,2  | 112,2                                     | 105,6  | 105,8  | 106,2  | 107,0   | 121,3                                      | 135,4      | 296,1      | 1 228,3 |
| IX   | 106,3  | 104,2                            | 106,4  | 112,1                                     | 105,8  | 105,9  | 106,3  | 107,1   | 121,4                                      | 135,6      | 296,7      | 1 230,9 |
| X  | 106,3  | 103,7                            | 106,6  | 112,2                                     | 105,8  | 105,7  | 106,2  | 107,2   | 121,4                                      | 135,6      | 296,6      | 1 230,7 |
| XI   | 106,0  | 103,7                            | 106,2  | 111,8                                     | 105,5  | 105,6  | 105,9  | 106,9   | 121,1                                      | 135,2      | 295,9      | 1 227,7 |
| XII  | 106,1  | 103,7                            | 106,1  | 112,1                                     | 105,5  | 105,5  | 105,9  | 107,1   | 121,1                                      | 135,3      | 296,0      | 1 227,9 |
| 2013   |  |                                  |  |   |  |  |  |   |  |            |            |         |
| I  | 106,4  | 103,9                            | 106,5  | 112,8                                     | 105,8  | 105,9  | 106,3  | 107,5   | 121,5                                      | 135,7      | 297,0      | 1 232,1 |

Lähde – Källa – Source: SVT: Tilastokeskus, Rakennuskustannusindeksi – FOS: Statistikcentralen, Byggnadskostnadsindex – OSF: Statistics Finland, Building cost index



**60. Maarakennuskustannusindeksi<sup>1)</sup>  
Jordbyggnadskostnadsindex<sup>1)</sup>  
Cost index of civil engineering works<sup>1)</sup>**

2005 = 100. Ryhmien painot ilmoitettu suluihin – Gruppvikterna inom parentes –  
Weighting figures in parentheses

Indeksi kuvaa niiden kustannusten muutoksia, joita maarakennusalan yrittäjälle koituu panosten ostamisesta ja käyttämisestä – Indexet beskriver förändringar i de kostnader som uppkommer för företagare inom schaktingsbranschen vid förvärv och användning av insatser – The index describes changes in the costs incurred by civil engineering enterprises from the purchase and use of inputs.

| Vuosi ja kuukausi<br>År och månad<br>Year and month | Kokonaisindeksi<br>Totalindex | Pohjarakenteet<br>Geokonstruktioner<br>Foundation structures | Maarakenteet<br>Markkonstruktioner<br>Earth structures | Kalliorakenteet<br>Bergkonstruktioner<br>Rock structures | Päällysteet<br>Beläggningar<br>Surfacing | Kunnallistekniset järjestelmät<br>Kommunaltekniska system<br>Municipal engineering systems | Betoni-<br>rakenteet<br>Betongkonstruktioner<br>Concrete structures | Muut tekniset järjestelmät<br>Övriga tekniska system<br>Other technical systems | Murskaustyöt<br>Krossarbeten<br>Crushing works | Kunnosapito<br>Underhåll<br>Maintenance |
|---|-------------------------------|--|--|--|--|--|---|---|--|---|
|   | (100)                         | (11)   | (34)   | (9)  | (15)                                     | (15)   | (10)  | (6)   |  |   |
| 2008 ...  | 120,4                         | 115,9  | 118,1  | 117,1  | 132,5                                    | 120,4  | 120,4   | 115,7   | 117,8  | 118,2                                   |
| 2009 ...  | 118,2                         | 113,0  | 119,8  | 118,6  | 121,5                                    | 118,9  | 113,7   | 114,3   | 117,2  | 118,6                                   |
| 2010 ...  | 121,3                         | 113,4  | 120,7  | 120,3  | 136,1                                    | 119,1  | 118,0   | 114,2   | 120,0  | 120,0                                   |
| 2011 ...  | 128,7                         | 118,9  | 125,7  | 125,0  | 154,3                                    | 125,6  | 125,2   | 118,5   | 127,7  | 125,9                                   |
| 2012 ...  | 135,5                         | 123,8  | 132,2  | 130,0  | 167,9                                    | 131,0  | 130,9   | 121,9   | 131,7  | 133,2                                   |
| 2010 I  | 119,5                         | 111,8  | 120,0  | 119,7  | 132,9                                    | 117,8  | 112,8   | 113,2   | 119,2  | 118,7                                   |
| II  | 120,3                         | 112,0  | 120,2  | 120,2  | 136,1                                    | 118,2  | 113,3   | 113,0   | 119,5  | 119,7                                   |
| III   | 120,6                         | 112,1  | 120,6  | 120,1  | 136,5                                    | 118,5  | 113,9   | 113,0   | 119,7  | 119,4                                   |
| IV  | 121,0                         | 112,3  | 121,3  | 120,0  | 135,2                                    | 119,3  | 116,4   | 113,8   | 119,9  | 120,3                                   |
| V   | 121,5                         | 113,5  | 120,7  | 119,9  | 137,1                                    | 119,4  | 118,2   | 114,1   | 119,6  | 120,2                                   |
| VI  | 121,6                         | 113,7  | 120,8  | 120,1  | 136,4                                    | 119,6  | 119,2   | 114,4   | 119,8  | 120,4                                   |
| VII   | 121,0                         | 113,5  | 119,7  | 119,8  | 136,5                                    | 118,4  | 119,5   | 114,4   | 119,5  | 120,0                                   |
| VIII  | 120,8                         | 113,4  | 119,7  | 119,8  | 134,7                                    | 118,5  | 120,1   | 114,5   | 119,5  | 119,8                                   |
| IX  | 121,8                         | 113,8  | 120,9  | 120,3  | 136,8                                    | 119,0  | 120,5   | 115,0   | 120,0  | 120,4                                   |
| X   | 122,1                         | 114,7  | 121,3  | 121,2  | 135,8                                    | 119,7  | 121,1   | 115,0   | 120,4  | 120,1                                   |
| XI  | 122,3                         | 114,9  | 121,5  | 121,4  | 136,2                                    | 119,8  | 120,6   | 115,0   | 120,9  | 120,3                                   |
| XII   | 123,1                         | 115,2  | 122,0  | 121,7  | 139,3                                    | 120,7  | 120,6   | 115,1   | 121,9  | 120,9                                   |
| 2011 I  | 124,7                         | 116,8  | 122,6  | 122,6  | 143,9                                    | 122,9  | 121,3   | 115,9   | 124,9  | 121,9                                   |
| II  | 125,9                         | 117,7  | 123,9  | 123,3  | 146,4                                    | 123,7  | 122,5   | 116,3   | 125,6  | 123,4                                   |
| III   | 126,1                         | 117,8  | 123,1  | 123,1  | 148,2                                    | 124,1  | 123,1   | 117,5   | 126,3  | 123,8                                   |
| IV  | 127,7                         | 118,7  | 125,3  | 124,5  | 150,2                                    | 125,2  | 124,2   | 118,3   | 127,8  | 125,3                                   |
| V   | 128,7                         | 118,3  | 125,3  | 124,7  | 156,2                                    | 124,8  | 125,4   | 118,7   | 127,2  | 125,6                                   |
| VI  | 128,6                         | 118,4  | 125,8  | 125,0  | 154,0                                    | 125,2  | 125,8   | 118,8   | 127,3  | 125,9                                   |
| VII   | 129,4                         | 119,2  | 126,5  | 125,4  | 155,6                                    | 125,9  | 126,2   | 118,8   | 127,6  | 126,2                                   |
| VIII  | 129,8                         | 119,2  | 126,5  | 125,6  | 157,5                                    | 126,1  | 126,6   | 119,0   | 127,6  | 127,1                                   |
| IX  | 130,1                         | 119,8  | 126,8  | 126,3  | 156,4                                    | 127,1  | 127,7   | 119,5   | 128,9  | 127,4                                   |
| X   | 130,8                         | 120,2  | 127,6  | 126,3  | 159,1                                    | 127,3  | 126,3   | 119,5   | 129,3  | 127,8                                   |
| XI  | 131,0                         | 120,3  | 127,7  | 126,4  | 159,6                                    | 128,0  | 126,5   | 119,5   | 129,9  | 128,3                                   |
| XII   | 131,7                         | 120,5  | 127,6  | 126,4  | 164,3                                    | 127,3  | 127,0   | 120,3   | 129,6  | 128,7                                   |
| 2012 I  | 133,8                         | 122,2  | 130,4  | 128,8  | 165,5                                    | 130,2  | 128,4   | 121,1   | 131,2  | 130,5                                   |
| II  | 135,7                         | 122,8  | 131,2  | 129,7  | 173,8                                    | 130,2  | 130,8   | 121,4   | 131,5  | 132,8                                   |
| III   | 136,2                         | 123,1  | 131,6  | 129,8  | 174,6                                    | 130,5  | 131,4   | 121,9   | 132,0  | 133,2                                   |
| IV  | 136,3                         | 123,5  | 132,3  | 129,8  | 173,1                                    | 131,1  | 131,0   | 122,5   | 132,0  | 133,4                                   |
| V   | 136,0                         | 123,4  | 132,5  | 129,9  | 171,2                                    | 130,8  | 131,1   | 122,1   | 131,4  | 133,3                                   |
| VI  | 134,7                         | 123,1  | 131,6  | 129,7  | 165,7                                    | 129,8  | 130,7   | 122,0   | 130,6  | 132,6                                   |
| VII   | 134,1                         | 124,2  | 132,1  | 130,0  | 159,0                                    | 131,1  | 130,2   | 122,0   | 131,1  | 132,9                                   |
| VIII  | 135,3                         | 124,6  | 132,9  | 130,3  | 163,5                                    | 131,2  | 130,9   | 122,3   | 132,3  | 133,5                                   |
| IX  | 136,5                         | 124,6  | 133,3  | 130,3  | 169,5                                    | 132,6  | 131,3   | 122,4   | 132,3  | 134,0                                   |
| X   | 136,3                         | 124,7  | 133,0  | 130,5  | 168,5                                    | 131,9  | 131,9   | 122,2   | 132,4  | 134,2                                   |
| XI  | 135,3                         | 124,6  | 132,3  | 130,7  | 164,3                                    | 131,8  | 131,6   | 121,1   | 132,2  | 133,9                                   |
| XII   | 135,8                         | 124,5  | 132,9  | 130,8  | 166,2                                    | 131,4  | 131,8   | 121,5   | 131,8  | 134,2                                   |
| 2013 I  | 136,4                         | 125,1  | 134,6  | 132,3  | 163,8                                    | 132,4  | 132,6   | 121,7   | 133,0  | 134,3                                   |

**61. Maarakennusalan ja metsäalan konekustannusindeksi<sup>1)</sup>  
Kostnadsindex för anläggningsmaskiner och skogsmaskiner<sup>1)</sup>  
Cost indices for earth movers and forest machinery<sup>1)</sup>**

2005 = 100      2010 = 100

| Vuosi ja kuukausi<br>År och månad<br>Year and month | Maarakennusalan konekustannusindeksi <sup>2)</sup><br>Kostnadsindex för anläggningsmaskiner <sup>2)</sup><br>Cost index for earth movers <sup>2)</sup> | Metsäalan kone- ja autokustannusindeksi <sup>3)</sup><br>Kostnadsindex för skogsmaskiner och skogsbilar <sup>3)</sup><br>Cost index of forest machinery and vehicles <sup>3)</sup> |
|---|--|--|
|   | Kokonaisindeksi – Totalindex<br>Total index  |  |
| 2008 ...  | 116,7  |  |
| 2009 ...  | 112,0  |  |
| 2010 ...  | 115,7  | 100,0  |
| 2011 ...  | 124,7  | 109,3  |
| 2012 ...  | 129,8  | 112,0  |
| 2010 I  | 113,9  | 98,3   |
| II  | 113,9  | 98,3   |
| III   | 114,9  | 98,9   |
| IV  | 115,7  | 99,4   |
| V   | 115,8  | 99,3   |
| VI  | 116,0  | 99,3   |
| VII   | 115,5  | 99,1   |
| VIII  | 115,3  | 98,8   |
| IX  | 116,0  | 99,7   |
| X   | 116,2  | 102,2  |
| XI  | 117,1  | 102,8  |
| XII   | 118,6  | 103,9  |
| 2011 I  | 121,8  | 107,2  |
| II  | 122,5  | 107,8  |
| III   | 124,8  | 109,7  |
| IV  | 125,0  | 109,7  |
| V   | 124,2  | 108,9  |
| VI  | 124,4  | 109,2  |
| VII   | 124,9  | 109,4  |
| VIII  | 124,5  | 109,2  |
| IX  | 125,5  | 109,7  |
| X   | 125,9  | 109,9  |
| XI  | 126,9  | 110,6  |
| XII   | 126,6  | 110,3  |
| 2012 I  | 129,2  | 111,3  |
| II  | 129,4  | 112,3  |
| III   | 131,2  | 112,8  |
| IV  | 130,4  | 112,2  |
| V   | 129,3  | 111,4  |
| VI  | 128,0  | 110,5  |
| VII   | 129,0  | 111,2  |
| VIII  | 130,5  | 112,5  |
| IX  | 130,4  | 112,5  |
| X   | 130,5  | 112,6  |
| XI  | 130,2  | 112,3  |
| XII   | 129,4  | 112,3  |
| 2013 I  | 130,6  | 112,2  |

<sup>1)</sup> Pl. arvonlisävero – Exkl. mervärdesskatt – Excl. value added tax.

<sup>2)</sup> Indeksi kuvaa maarakennusalan koneiden käyttöön ja omistukseen liittyvien kustannustekijöiden hintakehitystä – Indexet redovisar prisutvecklingen för kostnadsfaktorer i anslutning till användning och innehav av anläggningsmaskiner – The index describes price movements in the cost factors of earth mover operation and ownership.

<sup>3)</sup> Indeksi kuvaa metsäalan koneisiin ja autoihin liittyvien kustannustekijöiden hintojen muutoksia – Indexet beskriver prisutvecklingen för kostnadsfaktorer som hänförelse till skogsmaskiner och skogsbilar – The index describes changes in the cost factors of prices of forest machinery and vehicles.

Lähteet – Källor – Sources: SVT: Tilastokeskus: Maarakennuskustannusindeksi, Maarakennusalan konekustannusindeksi, Metsäalan kone- ja autokustannusindeksi – FOS: Statistiskentralen: Jordbyggnadskostnadsindex, Kostnadsindex för anläggningsmaskiner, Kostnadsindex för skogsmaskiner och skogsbilar – OSF: Statistics Finland: Cost index of civil engineering works, Cost index for earth movers, Cost index of forest of machinery and vehicles

**62. Liikenteen kustannusindeksejä <sup>1)</sup> – Kostnadsindex för trafik <sup>1)</sup> – Cost indices for traffic <sup>1)</sup>**

2010 = 100. Ryhmien painot ilmoitettu suluissa – Gruppvikterna inom parentes – Weighting figures in parentheses

Indeksit mittaavat liikenteen harjoittamiseen liittyvien kustannustekijöiden hintojen kehitystä.

Indexen mäter prisutvecklingen för kostnadsfaktorer med anknytning till bedrivande av trafik.

The indices measure development in the cost factors of prices connected with the practising of traffic.

| Vuosi ja<br>kuukausi<br>År och<br>månad<br>Year and<br>month | Linja-autoliikenteen kustannusindeksi<br>Kostnadsindex för busstrafik<br>Cost index for bus and motor-coach traffic |  |  |  |   |   | Kuorma-autoliikenteen<br>kustannusindeksi<br>Kostnadsindex för<br>lastbilstrafik<br>Cost index for road<br>transport of goods |   | Taksiliikenteen<br>kustannusindeksi<br>Kostnadsindex för<br>taxitrafik<br>Cost index for<br>taxi traffic |
|--|---|--|--|--|---|---|---|---|--|
|  | Kokonais-<br>indeksi<br>Totalindex<br>Total index   | Sopimus-<br>liikenne<br>Avtals-<br>trafik<br>Contract<br>traffic | Kaupunki-<br>liikenne<br>Stadstrafik<br>Urban<br>traffic | Vakiovuoro-<br>liikenne<br>Reguljär-<br>trafik<br>Regular<br>traffic | Pikavuoro-<br>liikenne<br>Snabbtrafik<br>Express<br>traffic | Tilaus-<br>liikenne<br>Charter-<br>trafik<br>Charter<br>traffic | Kokonais-<br>indeksi<br>Totalindex<br>Total index   | Perävaunu-<br>yhdistelmät<br>Trailer-<br>kombinationer<br>Vehicle<br>combinations | Kokonais-<br>indeksi<br>Totalindex<br>Total index  |
|  | (100)   | (41,4)   | (14,7)   | (18,9)   | (10,9)  | (14,1)  | (100)   | (70)  | (100)  |
| 2010 . . . .   | 100,0   | 100,0  | 100,0  | 100,0  | 100,0   | 100,0   | 100,0   | 100,0   | 100,0  |
| 2011 . . . .   | 105,3   | 106,1  | 104,7  | 105,2  | 104,9   | 105,1   | 105,9   | 106,5   | 102,8  |
| 2012 . . . .   | 110,6   | 111,0  | 110,1  | 111,0  | 110,7   | 110,0   | 112,1   | 113,0   | 105,6  |
| 2010 I   | 98,3  | 98,0   | 98,6   | 98,4   | 98,5  | 98,5  | 98,5  | 98,2  | 98,9   |
| II   | 98,7  | 98,9   | 98,6   | 98,6   | 98,6  | 98,9  | 98,7  | 98,5  | 98,9   |
| III  | 99,1  | 99,2   | 99,0   | 99,0   | 99,1  | 99,2  | 99,2  | 99,1  | 99,1   |
| IV   | 99,8  | 99,7   | 99,8   | 99,8   | 99,8  | 99,9  | 100,0   | 100,1   | 99,2   |
| V  | 99,8  | 99,7   | 99,9   | 99,9   | 99,9  | 99,9  | 100,1   | 100,1   | 100,4  |
| VI   | 100,3   | 100,3  | 100,3  | 100,3  | 100,3   | 100,2   | 100,2   | 100,3   | 100,3  |
| VII  | 100,0   | 100,1  | 100,0  | 99,9   | 99,9  | 100,0   | 99,8  | 99,8  | 100,4  |
| VIII   | 99,9  | 99,9   | 99,9   | 99,9   | 99,9  | 99,7  | 99,7  | 99,7  | 100,3  |
| IX   | 100,2   | 100,3  | 100,1  | 100,1  | 100,1   | 100,1   | 100,0   | 100,1   | 100,5  |
| X  | 100,6   | 100,6  | 100,6  | 100,5  | 100,5   | 100,4   | 100,4   | 100,4   | 100,4  |
| XI   | 101,0   | 101,1  | 100,9  | 101,0  | 100,9   | 101,0   | 100,9   | 101,0   | 100,6  |
| XII  | 102,3   | 102,3  | 102,2  | 102,5  | 102,4   | 102,3   | 102,6   | 102,9   | 101,0  |
| 2011 I   | 104,0   | 104,8  | 103,5  | 103,8  | 103,5   | 103,8   | 104,4   | 104,9   | 101,8  |
| II   | 104,5   | 105,3  | 103,9  | 104,3  | 104,1   | 104,3   | 105,0   | 105,5   | 101,9  |
| III  | 105,3   | 105,9  | 104,7  | 105,3  | 104,9   | 105,1   | 105,8   | 106,5   | 102,1  |
| IV   | 105,6   | 106,3  | 105,0  | 105,5  | 105,2   | 105,3   | 106,1   | 106,7   | 102,1  |
| V  | 105,1   | 105,9  | 104,5  | 104,9  | 104,6   | 104,9   | 105,3   | 105,8   | 102,2  |
| VI   | 105,2   | 106,0  | 104,6  | 105,0  | 104,7   | 104,9   | 105,7   | 106,2   | 103,4  |
| VII  | 105,2   | 106,0  | 104,5  | 105,0  | 104,7   | 105,0   | 105,7   | 106,2   | 103,4  |
| VIII   | 105,1   | 105,9  | 104,4  | 104,9  | 104,6   | 105,0   | 105,6   | 106,1   | 103,4  |
| IX   | 105,2   | 106,0  | 104,6  | 105,0  | 104,8   | 105,1   | 106,0   | 106,5   | 103,4  |
| X  | 105,5   | 106,2  | 104,9  | 105,4  | 105,2   | 105,3   | 106,4   | 107,0   | 103,3  |
| XI   | 106,1   | 106,7  | 105,4  | 106,0  | 105,8   | 105,9   | 107,1   | 107,8   | 103,5  |
| XII  | 107,0   | 107,7  | 106,4  | 106,9  | 106,6   | 106,6   | 107,8   | 108,4   | 103,5  |
| 2012 I   | 109,6   | 110,2  | 108,8  | 109,8  | 109,4   | 109,3   | 111,2   | 112,2   | 104,5  |
| II   | 110,8   | 111,1  | 110,4  | 111,2  | 110,9   | 110,4   | 112,5   | 113,5   | 104,6  |
| III  | 110,9   | 111,2  | 110,6  | 111,4  | 111,1   | 110,4   | 112,8   | 113,8   | 104,7  |
| IV   | 110,6   | 110,9  | 110,2  | 111,1  | 110,9   | 110,2   | 112,3   | 113,3   | 104,9  |
| V  | 110,3   | 110,8  | 109,8  | 110,6  | 110,3   | 109,7   | 111,7   | 112,5   | 104,7  |
| VI   | 109,6   | 110,2  | 109,1  | 109,7  | 109,5   | 108,9   | 110,6   | 111,3   | 104,5  |
| VII  | 110,3   | 110,8  | 109,8  | 110,6  | 110,3   | 109,6   | 111,6   | 112,4   | 106,4  |
| VIII   | 111,1   | 111,5  | 110,6  | 111,6  | 111,3   | 110,4   | 112,8   | 113,8   | 106,5  |
| IX   | 111,2   | 111,6  | 110,7  | 111,6  | 111,4   | 110,5   | 112,7   | 113,7   | 106,7  |
| X  | 111,2   | 111,6  | 110,7  | 111,6  | 111,4   | 110,5   | 112,5   | 113,5   | 106,7  |
| XI   | 110,9   | 111,4  | 110,4  | 111,3  | 111,1   | 110,2   | 112,2   | 113,1   | 106,6  |
| XII  | 110,7   | 111,1  | 110,2  | 111,0  | 110,8   | 109,9   | 111,8   | 112,7   | 106,5  |
| 2013 I   | 111,1   | 111,6  | 110,5  | 111,5  | 111,2   | 110,7   | 112,7   | 113,5   |  |

<sup>1)</sup> Pl. arvonlisävero – Exkl. mervärdesskatt – Excl. value added tax.

Lähteet – Källor – Sources: SVT: Tilastokeskus: Linja-autoliikenteen kustannusindeksi, Kuorma-autoliikenteen kustannusindeksi, Taksi- ja sairaankuljetusliikenteen kustannusindeksi – FOS: Statistikcentralen: Kostnadsindex för busstrafik, Kostnadsindex för lastbilstrafik, Kostnadsindex för taxi- och ambulansstrafik – OSF: Statistics Finland: Cost index of bus and motor-coach traffic, Cost index of road transport of goods, Cost indices of taxi and ambulance transport



**63. Kuluttajahintaindeksi <sup>1)</sup> – Konsumentprisindex <sup>1)</sup> – Consumer price index <sup>1)</sup>**

Ryhmiä painot ilmoitettu suluissa – Gruppvikterna inom parentes – Weighting figures in parentheses

Vuoden 2013 alusta kuluttajahintaindeksi on ketjuindeksi, jossa hyödykkeitä ja painoja päivitetään vuosittain. Vuoden 2013 hyödykkeitä ja painorakennetta perustuvat vuoden 2012 kulutukselle – Fr.o.m. början av år 2013 är konsumentprisindex ett kedjeindex, där varukorgen och vikterna uppdateras årligen. Varukorgen och vikstrukturen för år 2013 baseras på konsumtionen år 2012 – From the beginning of 2013, the Consumer Price Index is a chain index, where the commodity basket and weights are updated annually. The commodity basket and the weight structure of 2013 are based on the consumption in 2012.

| 2010 = 100   |                               |   |   |  |  |  |                                 |  |  |   |  |
|--|-------------------------------|---|---|--|--|--|---------------------------------|--|--|---|--|
| Hyödykeryhmittäin – Efter varugrupp – By group of goods and services |                               |   |   |  |  |  |                                 |  |  |   |  |
| Vuosi ja kuukausi<br>År och månad<br>Year and month                  | Kokonaisindeksi<br>Totalindex | 1<br>Elintarvikkeet ja alkoholittomat juomat<br>Livsmedel och alkoholfria drycker<br>Food and non-alcoholic beverages | 2<br>Alkoholi-juomat ja tupakka<br>Alkohol-drycker och tobak<br>Alcoholic beverages and tobacco | 3<br>Vaatetus ja jalkineet<br>Kläder och skor<br>Clothing and footwear | 4<br>Asuminen, vesi, sähkö ja muut polttoaineet<br>Boende, vatten, el och övriga bränslen<br>Housing, water, electricity and other fuels | 5<br>Kalusteet, kotitalouskoneet ja yleinen kodinhoito<br>Inventarier, hushållsutrustning och rutinunderhåll av bostaden<br>Furnishing, household equipment and routine maintenance of the house | 6<br>Terveys<br>Hälsa<br>Health | 7<br>Liikenne<br>Samfärdsel<br>Transport | 8<br>Viestintä<br>Kommunikation<br>Communication | 9<br>Kulttuuri ja vapaa-aika<br>Kultur och fritid<br>Recreation and culture |  |
|  | (1 000)                       | (138,7)   | (55,3)  | (54,1)   | (220,6)  | (57,9)   | (50,1)                          | (135,0)                                  | (21,9)   | (122,8)   |  |
| 2008 . . . .   |                               |   |   |  |  |  |                                 |  |  |   |  |
| 2009 . . . .   |                               |   |   |  |  |  |                                 |  |  |   |  |
| 2010 . . . .   | 100,0                         | 100,0   | 100,0   | 100,0  | 100,0  | 100,0  | 100,0                           | 100,0                                    | 100,0  | 100,0   |  |
| 2011 . . . .   | 103,4                         | 106,3   | 100,8   | 101,2  | 106,3  | 102,3  | 100,7                           | 103,9                                    | 98,0   | 99,7  |  |
| 2012 . . . .   | 106,3                         | 111,8   | 107,9   | 103,9  | 108,1  | 103,9  | 101,1                           | 108,6                                    | 91,7   | 100,2   |  |
| 2010 I   | 98,8                          | 99,5  | 99,9  | 92,7   | 98,0   | 98,7   | 99,2                            | 98,3                                     | 101,6  | 99,9  |  |
| II   | 99,1                          | 99,5  | 100,0   | 95,9   | 98,3   | 99,0   | 99,7                            | 97,9                                     | 102,2  | 100,2   |  |
| III  | 99,7                          | 100,0   | 99,9  | 101,1  | 98,5   | 99,6   | 100,1                           | 99,1                                     | 99,0   | 100,6   |  |
| IV   | 100,0                         | 100,6   | 99,8  | 102,6  | 98,7   | 99,7   | 100,3                           | 100,1                                    | 98,2   | 100,5   |  |
| V  | 99,9                          | 98,8  | 99,7  | 101,9  | 99,3   | 99,7   | 100,4                           | 100,1                                    | 101,5  | 100,1   |  |
| VI   | 100,0                         | 98,8  | 99,7  | 101,3  | 99,9   | 99,7   | 100,2                           | 100,6                                    | 100,3  | 99,8  |  |
| VII  | 99,3                          | 98,4  | 100,0   | 93,2   | 100,3  | 98,9   | 98,8                            | 101,1                                    | 101,5  | 99,3  |  |
| VIII   | 99,8                          | 98,6  | 100,1   | 98,0   | 101,0  | 100,0  | 99,5                            | 100,2                                    | 103,2  | 99,4  |  |
| IX   | 100,3                         | 100,1   | 100,1   | 102,4  | 101,0  | 100,7  | 100,0                           | 100,2                                    | 99,3   | 99,9  |  |
| X  | 100,7                         | 100,9   | 100,2   | 103,5  | 101,3  | 101,2  | 100,7                           | 100,3                                    | 97,9   | 100,2   |  |
| XI   | 101,0                         | 101,9   | 100,2   | 103,9  | 101,7  | 101,4  | 100,5                           | 100,4                                    | 97,2   | 100,0   |  |
| XII  | 101,4                         | 103,0   | 100,3   | 103,3  | 102,2  | 101,3  | 100,6                           | 101,8                                    | 98,2   | 100,0   |  |
| 2011 I   | 101,8                         | 104,1   | 100,9   | 96,0   | 104,0  | 100,5  | 100,2                           | 102,1                                    | 99,9   | 99,9  |  |
| II   | 102,4                         | 106,4   | 100,6   | 98,5   | 104,1  | 101,3  | 100,2                           | 102,2                                    | 99,9   | 100,2   |  |
| III  | 103,0                         | 106,7   | 100,6   | 101,6  | 104,6  | 102,0  | 100,3                           | 103,8                                    | 99,3   | 100,0   |  |
| IV   | 103,2                         | 106,7   | 100,5   | 102,4  | 104,8  | 102,3  | 100,7                           | 104,3                                    | 98,8   | 99,8  |  |
| V  | 103,2                         | 105,8   | 100,6   | 102,0  | 105,6  | 102,3  | 100,8                           | 104,0                                    | 98,6   | 99,7  |  |
| VI   | 103,5                         | 106,2   | 100,6   | 100,4  | 106,4  | 102,0  | 100,8                           | 104,8                                    | 97,5   | 99,8  |  |
| VII  | 103,2                         | 105,2   | 100,6   | 94,1   | 106,9  | 101,5  | 100,8                           | 105,1                                    | 99,4   | 99,8  |  |
| VIII   | 103,6                         | 105,2   | 100,6   | 100,4  | 107,7  | 102,5  | 100,9                           | 104,4                                    | 98,3   | 98,8  |  |
| IX   | 104,1                         | 106,1   | 101,1   | 104,6  | 108,0  | 102,9  | 100,9                           | 104,1                                    | 97,1   | 98,9  |  |
| X  | 104,3                         | 106,6   | 101,2   | 105,3  | 108,1  | 103,2  | 101,3                           | 104,3                                    | 95,9   | 99,9  |  |
| XI   | 104,4                         | 108,0   | 101,4   | 105,1  | 107,6  | 103,4  | 101,1                           | 103,9                                    | 96,4   | 99,8  |  |
| XII  | 104,4                         | 108,4   | 101,4   | 104,5  | 107,7  | 103,5  | 101,0                           | 103,4                                    | 95,0   | 100,0   |  |
| 2012 I   | 105,0                         | 109,3   | 106,1   | 98,0   | 108,0  | 102,9  | 100,7                           | 105,3                                    | 94,8   | 100,1   |  |
| II   | 105,6                         | 110,9   | 106,7   | 100,9  | 107,9  | 102,9  | 100,9                           | 105,9                                    | 95,4   | 100,6   |  |
| III  | 106,0                         | 111,4   | 106,7   | 105,3  | 107,9  | 103,5  | 100,8                           | 106,9                                    | 94,7   | 100,3   |  |
| IV   | 106,4                         | 111,4   | 106,7   | 106,4  | 107,7  | 103,8  | 101,3                           | 109,4                                    | 92,4   | 100,2   |  |
| V  | 106,4                         | 110,9   | 108,5   | 105,9  | 108,3  | 104,2  | 101,3                           | 108,5                                    | 92,3   | 100,1   |  |
| VI   | 106,4                         | 111,1   | 108,5   | 103,5  | 108,6  | 103,9  | 101,0                           | 109,0                                    | 92,3   | 100,3   |  |
| VII  | 106,2                         | 111,4   | 108,4   | 97,8   | 108,8  | 102,8  | 100,8                           | 109,9                                    | 93,4   | 100,0   |  |
| VIII   | 106,4                         | 111,3   | 108,5   | 103,3  | 108,7  | 103,7  | 100,9                           | 109,7                                    | 90,8   | 99,6  |  |
| IX   | 106,9                         | 112,2   | 108,8   | 106,4  | 108,5  | 104,6  | 100,9                           | 110,3                                    | 90,6   | 100,0   |  |
| X  | 107,0                         | 112,8   | 108,7   | 106,4  | 108,5  | 104,6  | 101,4                           | 110,5                                    | 88,1   | 100,6   |  |
| XI   | 106,7                         | 113,8   | 108,6   | 106,6  | 107,5  | 105,1  | 101,6                           | 108,6                                    | 88,6   | 100,4   |  |
| XII  | 106,8                         | 114,6   | 108,5   | 106,4  | 107,3  | 105,1  | 101,4                           | 109,0                                    | 87,5   | 100,9   |  |
| 2013 I   | 106,7                         | 115,1   | 110,3   | 98,9   | 107,6  | 103,9  | 100,8                           | 108,6                                    | 88,1   | 100,7   |  |

<sup>1)</sup> Kuluttajahintaindeksin laskentamenetelmiä on uudistettu vuoden 2013 alusta alkaen: <http://tilastokeskus.fi/til/khi/uu.html> – Beräkningsmetoderna för konsumentprisindexet har reviderats fr.o.m. början av år 2013: [http://tilastokeskus.fi/til/khi/uu\\_sv.html](http://tilastokeskus.fi/til/khi/uu_sv.html) – The calculation methods of the Consumer Price Index have been revised from the beginning of 2013: [http://tilastokeskus.fi/til/khi/uu\\_en.html](http://tilastokeskus.fi/til/khi/uu_en.html)



63. Kuluttajahintaindeksi <sup>1)</sup> (jatk.) – Konsumentprisindex <sup>1)</sup> (forts.) – *Consumer price index* <sup>1)</sup> (cont.)

| Vuosi ja kuukausi<br>År och månad<br>Year and month | 2010 = 100                                       |  |  |  |   |   |  |  |       | 2005 = 100   | 2000 = 100   | 1951:10 = 100  |
|---|--|--|--|--|---|---|--|--|-------|--|--|--|
|   | Alueittain – Efter region – <i>By region</i>     |  |  |  |   |   |  |  |       | Kuluttajahintaindeksi<br>Konsumentprisindex<br><i>Consumer price index</i> | Kuluttajahintaindeksi<br>Konsumentprisindex<br><i>Consumer price index</i> | Einkustannusindeksi<br>Levnadskostnadsindex<br><i>Cost-of-living index</i> |
|   | 10<br>Koulutus<br>Utbildning<br><i>Education</i> | 11<br>Ravintolat ja hotellit<br>Restauranger och hotell<br><i>Restaurants and hotels</i> | 12<br>Muut tavarat ja palvelut<br>Övriga varor och tjänster<br><i>Other goods and services</i> | 1<br>Uusimaa<br>Nyland<br><i>Uusimaa</i> | 2<br>Muu Etelä-Suomi<br>Övriga södra Finland<br><i>The rest of Southern Finland</i> | 3<br>Itä-Suomi<br>Östra Finland<br><i>Eastern Finland</i> | 4<br>Länsi-Suomi<br>Västra Finland<br><i>Western Finland</i> | 5<br>Pohjois-Suomi<br>Norra Finland<br><i>Northern Finland</i> | (4.6) |  |  |  |
| 2008 ....   |  |  |  |  |   |   |  |  |       | 108,3  | 115,3  | 1 730  |
| 2009 ....   |  |  |  |  |   |   |  |  |       | 108,3  | 115,3  | 1 730  |
| 2010 ....   | 100,0  | 100,0  | 100,0  | 100,0                                    | 100,0   | 100,0   | 100,0  | 100,0  | 100,0 | 109,7  | 116,7  | 1 751  |
| 2011 ....   | 103,2  | 102,5  | 103,6  | 103,2                                    | 103,3   | 103,7   | 103,7  | 103,4  | 103,4 | 113,5  | 120,7  | 1 812  |
| 2012 ....   | 105,0  | 106,4  | 107,8  | 105,9                                    | 106,1   | 106,7   | 106,8  | 106,2  | 106,2 | 116,7  | 124,1  | 1 863  |
| 2010 I  | 98,7   | 100,6  | 99,7   | 98,6                                     | 98,8  | 98,9  | 98,9   | 98,8   | 98,3  | 108,3  | 115,2  | 1 729  |
| II  | 98,7   | 101,2  | 99,7   | 99,2                                     | 99,2  | 98,9  | 99,1   | 99,2   | 108,7 | 115,7  | 1 735  |  |
| III   | 98,7   | 101,1  | 99,5   | 99,7                                     | 99,8  | 99,5  | 99,7   | 99,6   | 109,2 | 116,2  | 1 744  |  |
| IV  | 98,7   | 101,3  | 99,8   | 100,1                                    | 100,1   | 99,8  | 100,0  | 100,0  | 109,5 | 116,6  | 1 749  |  |
| V   | 98,7   | 101,2  | 99,7   | 100,0                                    | 99,9  | 99,7  | 99,8   | 99,6   | 109,4 | 116,5  | 1 747  |  |
| VI  | 98,7   | 101,4  | 99,5   | 100,1                                    | 100,1   | 99,9  | 99,9   | 99,6   | 109,7 | 116,7  | 1 751  |  |
| VII   | 98,7   | 98,0   | 99,5   | 99,2                                     | 99,4  | 99,4  | 99,2   | 99,3   | 109,1 | 116,1  | 1 742  |  |
| VIII  | 98,7   | 98,6   | 99,7   | 99,8                                     | 99,7  | 100,0   | 99,7   | 100,1  | 109,6 | 116,6  | 1 749  |  |
| IX  | 102,6  | 98,4   | 100,5  | 100,3                                    | 100,2   | 100,2   | 100,4  | 100,6  | 110,0 | 117,1  | 1 757  |  |
| X   | 102,6  | 99,1   | 100,7  | 100,8                                    | 100,6   | 100,8   | 100,8  | 100,9  | 110,5 | 117,5  | 1 764  |  |
| XI  | 102,6  | 99,6   | 100,7  | 101,0                                    | 100,9   | 101,2   | 101,1  | 101,0  | 110,7 | 117,8  | 1 768  |  |
| XII   | 102,6  | 99,4   | 100,9  | 101,3                                    | 101,4   | 101,7   | 101,5  | 101,4  | 111,3 | 118,4  | 1 777  |  |
| 2011 I  | 102,6  | 100,8  | 101,9  | 101,4                                    | 101,8   | 102,2   | 102,0  | 102,1  | 111,7 | 118,8  | 1 783  |  |
| II  | 102,6  | 101,5  | 102,1  | 102,1                                    | 102,4   | 102,8   | 102,7  | 102,3  | 112,4 | 119,5  | 1 794  |  |
| III   | 102,6  | 101,8  | 102,3  | 102,6                                    | 102,9   | 103,2   | 103,5  | 102,7  | 113,0 | 120,2  | 1 804  |  |
| IV  | 103,2  | 101,9  | 102,6  | 102,8                                    | 103,1   | 103,4   | 103,6  | 103,0  | 113,2 | 120,4  | 1 807  |  |
| V   | 103,2  | 102,3  | 103,3  | 103,0                                    | 103,1   | 103,7   | 103,5  | 103,1  | 113,2 | 120,5  | 1 808  |  |
| VI  | 103,2  | 103,0  | 103,4  | 103,3                                    | 103,4   | 104,0   | 103,7  | 103,2  | 113,6 | 120,8  | 1 813  |  |
| VII   | 103,2  | 103,1  | 103,5  | 103,1                                    | 103,0   | 103,7   | 103,4  | 103,1  | 113,3 | 120,5  | 1 808  |  |
| VIII  | 103,2  | 103,4  | 104,4  | 103,5                                    | 103,3   | 103,7   | 103,9  | 103,8  | 113,7 | 121,0  | 1 815  |  |
| IX  | 103,5  | 103,4  | 104,7  | 103,9                                    | 103,7   | 104,1   | 104,4  | 104,3  | 114,2 | 121,5  | 1 823  |  |
| X   | 103,5  | 102,7  | 104,8  | 104,2                                    | 104,0   | 104,4   | 104,7  | 104,4  | 114,5 | 121,8  | 1 827  |  |
| XI  | 103,5  | 103,1  | 105,1  | 104,2                                    | 104,2   | 104,8   | 104,7  | 104,3  | 114,5 | 121,9  | 1 829  |  |
| XII   | 103,5  | 102,9  | 105,4  | 104,2                                    | 104,2   | 104,7   | 104,6  | 104,3  | 114,5 | 121,8  | 1 828  |  |
| 2012 I  | 103,9  | 104,7  | 108,9  | 104,6                                    | 105,0   | 105,6   | 105,2  | 105,3  | 115,2 | 122,6  | 1 840  |  |
| II  | 103,9  | 104,9  | 108,8  | 105,3                                    | 105,5   | 105,8   | 105,9  | 105,7  | 115,9 | 123,3  | 1 850  |  |
| III   | 103,9  | 105,1  | 108,7  | 105,6                                    | 105,9   | 106,3   | 106,5  | 106,0  | 116,3 | 123,7  | 1 857  |  |
| IV  | 103,9  | 105,9  | 108,6  | 106,0                                    | 106,1   | 106,7   | 106,9  | 106,3  | 116,7 | 124,2  | 1 863  |  |
| V   | 103,9  | 106,0  | 108,2  | 106,0                                    | 106,1   | 106,6   | 107,0  | 106,3  | 116,7 | 124,2  | 1 864  |  |
| VI  | 103,9  | 106,4  | 107,9  | 106,0                                    | 106,2   | 106,9   | 107,2  | 106,2  | 116,8 | 124,3  | 1 865  |  |
| VII   | 103,9  | 106,8  | 107,5  | 105,8                                    | 105,8   | 106,7   | 107,0  | 106,1  | 116,6 | 124,0  | 1 861  |  |
| VIII  | 103,9  | 107,3  | 107,5  | 106,1                                    | 106,2   | 107,0   | 107,1  | 106,2  | 116,8 | 124,3  | 1 865  |  |
| IX  | 107,1  | 107,1  | 107,3  | 106,5                                    | 106,6   | 107,4   | 107,4  | 106,8  | 117,3 | 124,8  | 1 872  |  |
| X   | 107,1  | 107,2  | 107,1  | 106,6                                    | 106,8   | 107,6   | 107,6  | 106,7  | 117,4 | 124,9  | 1 875  |  |
| XI  | 107,1  | 107,5  | 106,7  | 106,3                                    | 106,5   | 107,2   | 107,2  | 106,4  | 117,0 | 124,5  | 1 869  |  |
| XII   | 107,1  | 107,8  | 106,6  | 106,5                                    | 106,7   | 107,2   | 107,2  | 106,6  | 117,2 | 124,7  | 1 871  |  |
| 2013 I  | 107,2  | 110,1  | 107,8  | 106,2                                    | 106,7   | 107,4   | 107,1  | 106,8  | 117,1 | 124,6  | 1 870  |  |

Lähde – Källa – *Source*: SVT: Tilastokeskus: Kuluttajahintaindeksi – FOS: Statistikcentralen: Konsumentprisindex – OSF: Statistics Finland: Consumer price index

**64. Palvelujen tuottajahintaindeksi – Producentprisindex för tjänster – Producer price index for services**

2010 = 100. Ryhmien painot ilmoitettu suluissa – Gruppvikterna inom parentes – Weighting figures in parentheses

Indeksi kuvaa yritysten toisille yrityksille ja julkiselle sektorille tuottamien palvelujen hintakehitystä.  
 Indexet beskriver utvecklingen av priserna på de tjänster som företagen producerar för andra företag eller den offentliga sektorn.  
 The index describes the price development in business services provided by enterprises to other enterprises and the public sector.

| Vuosi ja neljännes<br>År och kvartal<br>Year and quarter | Toimiala (TOL 2008) – Näringsgren (TOL 2008) – Industry (TOL 2008) |  |        |  |        |  |       |   |       |                 |     |
|--|--|--|--------|--|--------|--|-------|---|-------|-----------------|-----|
|  | Kokonaisindeksi<br>Totalindex<br>Total index                       | H<br>Kuljetus ja varastointi<br>Transport och magasinering<br>Transportation and storage |        | 4941<br>Tieliikenteen tavarankuljetus<br>Vägtransport, godstrafik<br>Freight transport by road |        | 52<br>Varastointi- ja liikennettä<br>palveleva toiminta<br>Magasinering och stödtjänster till transport<br>Warehousing and support activities for transportation |       | I<br>Majoitus- ja ravitsemis-<br>toiminta<br>Hotell- och restaurang-<br>verksamhet<br>Accommodation and food service activities |       |                 |     |
|  | (100,0)  | % <sup>1)</sup>  | (23,3) | % <sup>1)</sup>  | (11,1) | % <sup>1)</sup>  | (4,2) | % <sup>1)</sup>   | (2,4) | % <sup>1)</sup> |     |
| 2010 .....   | 100,0  |  | 100,0  |  | 100,0  |  | 100,0 |   | 100,0 |                 |     |
| 2011 .....   | 102,4  | 2,4  | 104,2  | 4,2  | 106,6  | 6,6  | 101,7 | 1,7   | 103,9 | 3,9             |     |
| 2012 .....   | 104,8  | 2,4  | 107,1  | 2,8  | 111,7  | 4,7  | 102,1 | 0,4   | 107,1 | 3,1             |     |
| 2010   | I  | 99,8   |        | 99,7   |        | 99,2   |       | 100,5   |       | 99,8            |     |
|  | II   | 100,1  |        | 100,4  |        | 100,3  |       | 100,4   |       | 100,2           |     |
|  | III  | 99,7   |        | 99,3   |        | 99,2   |       | 99,6  |       | 98,3            |     |
|  | IV   | 100,5  |        | 100,6  |        | 101,3  |       | 99,4  |       | 101,7           |     |
| 2011   | I  | 101,8  | 2,0    | 103,0  | 3,4    | 105,1  | 6,0   | 101,0   | 0,4   | 104,1           | 4,4 |
|  | II   | 102,4  | 2,4    | 104,4  | 4,0    | 107,2  | 6,9   | 101,6   | 1,2   | 104,3           | 4,1 |
|  | III  | 102,3  | 2,6    | 104,2  | 4,9    | 106,5  | 7,3   | 102,1   | 2,5   | 102,3           | 4,0 |
|  | IV   | 102,9  | 2,4    | 105,1  | 4,5    | 107,6  | 6,3   | 102,2   | 2,8   | 105,1           | 3,3 |
| 2012   | I  | 104,5  | 2,6    | 106,9  | 3,8    | 111,3  | 5,9   | 101,3   | 0,3   | 107,7           | 3,4 |
|  | II   | 104,9  | 2,4    | 107,5  | 3,0    | 112,0  | 4,5   | 102,4   | 0,8   | 106,3           | 1,9 |
|  | III  | 104,7  | 2,3    | 106,8  | 2,5    | 111,7  | 4,9   | 102,1   | 0,0   | 106,3           | 3,9 |
|  | IV   | 105,2  | 2,2    | 107,1  | 2,0    | 111,6  | 3,7   | 102,6   | 0,4   | 108,3           | 3,1 |

| Vuosi ja neljännes<br>År och kvartal<br>Year and quarter | Toimiala (TOL 2008) – Näringsgren (TOL 2008) – Industry (TOL 2008)   |  |       |  |        |  |       |  |       |                 |     |
|--|--|--|-------|--|--------|--|-------|--|-------|-----------------|-----|
|  | J<br>Informaatio ja viestintä<br>Informations- och kommunikationsverksamhet<br>Information and communication | 61<br>Televiestintä<br>Telekommunikation<br>Telecommunications |       | 62<br>Ohjelmistot, konsultointi ja siihen liittyvä toiminta<br>IT-tjänster<br>Computer programming, consultancy and related activities |        | 63<br>Tietopalvelutoiminta<br>Informationstjänster<br>Information service activities |       | L<br>Kiinteistöalan toiminta<br>Fastighetsverksamhet<br>Real estate activities |       |                 |     |
|  | (22,1)   | % <sup>1)</sup>  | (3,9) | % <sup>1)</sup>  | (13,5) | % <sup>1)</sup>  | (2,0) | % <sup>1)</sup>  | (9,7) | % <sup>1)</sup> |     |
| 2010 .....   | 100,0  |  | 100,0 |  | 100,0  |  | 100,0 |  | 100,0 |                 |     |
| 2011 .....   | 101,1  | 1,1  | 93,1  | -6,9   | 103,3  | 3,3  | 100,8 | 0,8  | 103,4 | 3,4             |     |
| 2012 .....   | 102,1  | 1,0  | 87,7  | -5,8   | 105,7  | 2,3  | 103,0 | 2,1  | 106,2 | 2,7             |     |
| 2010   | I  | 100,2  |       | 101,9  |        | 99,9   |       | 100,2  |       | 98,8            |     |
|  | II   | 100,1  |       | 101,0  |        | 99,8   |       | 100,2  |       | 99,5            |     |
|  | III  | 99,8   |       | 98,8   |        | 100,1  |       | 99,9   |       | 99,6            |     |
|  | IV   | 99,9   |       | 98,3   |        | 100,1  |       | 99,6   |       | 102,1           |     |
| 2011   | I  | 101,2  | 1,0   | 95,0   | -6,8   | 103,2  | 3,3   | 100,7  | 0,4   | 102,7           | 3,9 |
|  | II   | 101,1  | 1,0   | 93,4   | -7,5   | 103,3  | 3,4   | 100,9  | 0,7   | 103,0           | 3,5 |
|  | III  | 100,9  | 1,1   | 92,8   | -6,1   | 103,3  | 3,1   | 101,0  | 1,1   | 103,2           | 3,7 |
|  | IV   | 101,0  | 1,1   | 91,4   | -7,0   | 103,5  | 3,4   | 100,8  | 1,2   | 104,6           | 2,5 |
| 2012   | I  | 102,3  | 1,1   | 90,5   | -4,7   | 105,4  | 2,1   | 102,9  | 2,3   | 105,2           | 2,4 |
|  | II   | 102,0  | 0,9   | 87,8   | -6,1   | 105,4  | 2,1   | 102,9  | 2,0   | 105,6           | 2,5 |
|  | III  | 102,0  | 1,0   | 86,9   | -6,3   | 105,8  | 2,4   | 103,0  | 2,0   | 105,7           | 2,3 |
|  | IV   | 102,1  | 1,1   | 85,7   | -6,2   | 106,1  | 2,5   | 103,0  | 2,1   | 108,3           | 3,5 |

<sup>1)</sup> Vuosuimuutos – Förändring på årsnivå – Year-on-year change



64. Palvelujen tuottajahintaindeksi (jatk.) – Producentprisindex för tjänster (forts.) – Producer price index for services (cont.)

2010 = 100. Ryhmien painot ilmoitettu sulussa – Gruppvikterna inom parentes – Weighting figures in parentheses

| Toimiala (TOL 2008) – Näringsgren (TOL 2008) – Industry (TOL 2008) |   |                 |   |                 |  |                 |   |                 |  |                 |      |
|--|---|-----------------|---|-----------------|--|-----------------|---|-----------------|--|-----------------|------|
| Vuosi ja neljännes<br>År och kvartal<br>Year and quarter           | M<br>Ammatillinen, tieteellinen ja tekninen toiminta<br>Verksamhet inom juridik, ekonomi, vetenskap och teknik<br>Professional, scientific and technical activities |                 | 69<br>Lakiasiairi- ja laskentatoimen palvelut<br>Juridisk och ekonomisk konsultverksamhet<br>Legal and accounting activities  |                 | 702<br>Liikkeenjohdon konsultointi<br>Konsulttjänster till företag<br>Management consultancy activities  |                 | 71<br>Arkkitehti- ja insinööripalvelut; tekninen testaus ja analysointi<br>Arkitekt- och teknisk konsultverksamhet; teknisk provning och analys<br>Architectural and engineering activities; technical testing and analysis |                 | 73<br>Mainostoiminta ja markkinatutkimus<br>Reklam och marknadsundersökning<br>Advertising and market research |                 |      |
|  | (28,1)  | % <sup>1)</sup> | (3,5)   | % <sup>1)</sup> | (8,6)  | % <sup>1)</sup> | (11,2)  | % <sup>1)</sup> | (4,8)  | % <sup>1)</sup> |      |
| 2010 .....   | 100,0   |                 | 100,0   |                 | 100,0  |                 | 100,0   |                 | 100,0  |                 |      |
| 2011 .....   | 100,8   | 0,8             | 104,0   | 4,0             | 99,8   | -0,2            | 100,8   | 0,8             | 100,2  | 0,2             |      |
| 2012 .....   | 102,7   | 1,9             | 106,8   | 2,7             | 101,1  | 1,3             | 103,1   | 2,3             | 101,8  | 1,6             |      |
| 2010   | I   | 99,9            | 99,1  |                 | 100,1  |                 | 100,2   |                 | 99,7   |                 |      |
|  | II  | 100,2           | 99,4  |                 | 100,2  |                 | 100,1   |                 | 100,7  |                 |      |
|  | III   | 100,0           | 100,4   |                 | 100,1  |                 | 100,1   |                 | 99,2   |                 |      |
|  | IV  | 99,9            | 101,1   |                 | 99,7   |                 | 99,5  |                 | 100,4  |                 |      |
| 2011   | I   | 100,4           | 0,4   | 103,3           | 4,2  | 99,7            | -0,4  | 100,2           | 0,0  | 99,8            | 0,2  |
|  | II  | 100,9           | 0,8   | 103,8           | 4,4  | 99,8            | -0,4  | 101,0           | 0,9  | 100,5           | -0,2 |
|  | III   | 100,8           | 0,8   | 104,3           | 3,9  | 99,9            | -0,2  | 100,7           | 0,6  | 99,8            | 0,6  |
|  | IV  | 101,1           | 1,2   | 104,7           | 3,6  | 99,9            | 0,2   | 101,1           | 1,5  | 100,6           | 0,2  |
| 2012   | I   | 102,4           | 2,1   | 106,3           | 3,0  | 100,9           | 1,2   | 102,7           | 2,5  | 101,7           | 1,8  |
|  | II  | 102,9           | 2,0   | 107,0           | 3,1  | 101,0           | 1,3   | 103,2           | 2,2  | 102,3           | 1,8  |
|  | III   | 102,7           | 2,0   | 107,1           | 2,7  | 101,5           | 1,6   | 103,0           | 2,3  | 101,0           | 1,3  |
|  | IV  | 102,8           | 1,7   | 106,9           | 2,1  | 101,1           | 1,2   | 103,3           | 2,2  | 102,1           | 1,5  |
| Toimiala (TOL 2008) – Näringsgren (TOL 2008) – Industry (TOL 2008) |   |                 |   |                 |  |                 |   |                 |  |                 |      |
| Vuosi ja neljännes<br>År och kvartal<br>Year and quarter           | N<br>Hallinto- ja tukipalvelutoiminta<br>Uthyrtning, fastighetservice, rese-tjänster och andra stödtjänster<br>Administrative and support service activities        |                 | 7732<br>Rakennuskoneiden ja -laitteiden vuokraus ja leasing<br>Uthyrtning och leasing av bygg- och anläggningsmaskiner<br>Renting and leasing of construction and civil engineering machinery and equipment |                 | 81<br>Kiinteistön- ja maisemanhoito<br>Fastighetservice samt skötsel och underhåll av grönytor<br>Services to buildings and landscape activities |                 | 86<br>Terveyspalvelut<br>Hälsa- och sjukvård<br>Human health activities   |                 |  |                 |      |
|  | (11,2)  | % <sup>1)</sup> | (3,7)   | % <sup>1)</sup> | (3,9)  | % <sup>1)</sup> | (0,9)   | % <sup>1)</sup> |  |                 |      |
| 2010 .....   | 100,0   |                 | 100,0   |                 | 100,0  |                 | 100,0   |                 |  |                 |      |
| 2011 .....   | 103,7   | 3,7             | 104,2   | 4,2             | 104,0  | 4,0             | 104,2   | 4,2             |  |                 |      |
| 2012 .....   | 108,6   | 4,7             | 113,5   | 8,9             | 107,3  | 3,2             | 107,4   | 3,1             |  |                 |      |
| 2010   | I   | 99,6            | 99,6  |                 | 99,5   |                 | 100,0   |                 |  |                 |      |
|  | II  | 99,6            | 99,3  |                 | 99,8   |                 | 100,0   |                 |  |                 |      |
|  | III   | 99,9            | 99,6  |                 | 100,1  |                 | 100,0   |                 |  |                 |      |
|  | IV  | 100,9           | 101,5   |                 | 100,5  |                 | 100,0   |                 |  |                 |      |
| 2011   | I   | 102,7           | 3,1   | 103,1           | 3,4  | 103,6           | 4,0   | 104,2           | 4,2  |                 |      |
|  | II  | 103,7           | 4,1   | 103,8           | 4,6  | 104,0           | 4,2   | 104,2           | 4,2  |                 |      |
|  | III   | 104,2           | 4,3   | 104,7           | 5,2  | 104,2           | 4,1   | 104,2           | 4,2  |                 |      |
|  | IV  | 104,3           | 3,4   | 105,2           | 3,7  | 104,2           | 3,6   | 104,2           | 4,2  |                 |      |
| 2012   | I   | 107,4           | 4,6   | 111,2           | 7,9  | 106,8           | 3,1   | 107,3           | 3,0  |                 |      |
|  | II  | 109,0           | 5,2   | 114,3           | 10,1   | 107,3           | 3,2   | 107,3           | 3,0  |                 |      |
|  | III   | 108,9           | 4,6   | 114,1           | 9,0  | 107,5           | 3,1   | 107,5           | 3,2  |                 |      |
|  | IV  | 109,1           | 4,6   | 114,3           | 8,6  | 107,5           | 3,2   | 107,5           | 3,2  |                 |      |

Lähde – Källa – Source: SVT: Tilastokeskus, Palvelujen tuottajahintaindeksi – FOS: Statistiska centralen, Producentprisindex för tjänster – OSF: Statistics Finland, Producer price indices for services



**65. Julkisten menojen hintaindeksit – Prisindex för offentliga utgifter – Price indices of public expenditure**

2005 = 100. Ryhmien painot ilmoitettu suluissa – Gruppvikterna inom parentes – Weighting figures in parentheses

Indeks mittaa valtiontalouden ja kuntatalouden (kuntien ja kuntayhtymien) menojen hintakehitystä. Indexen mäter prisutvecklingen för utgifterna inom statsekonomin och kommunalekonomin (kommuner och samkommuner). The indices measure the price development in central and local government (municipalities and joint municipal boards) expenditure.

| Valtiontalous – Statshushållningen – State finances      |  |   |                                      |  |   |                    |  |
|--|--|---|--------------------------------------|--|---|--------------------|--|
| Vuosi ja neljännes<br>År och kvartal<br>Year and quarter | Kulutusmenot<br>Konsumtions-<br>utgifter<br>Consumption<br>expenditure | Siirtomenot<br>Transfererings-<br>utgifter<br>Transfers | Realisijoiutukset<br>Realplaceringar | Finanssisijoiutukset<br>Finans-<br>placeringar<br>Financial<br>investments | Muut menot<br>Övriga utgifter<br>Other<br>expenditure | Yhteensä<br>Totalt | Vuosimuutos, %<br>Förändring på<br>årsnivå, %<br>Year-on-year<br>change, % |
|  | (32,6)   | (58,1)  | (3,6)                                | (0,7)  | (5,0)   | (100)              |  |
| 2008 .....   | 109,5  | 110,0   | 116,2                                | 109,8  | 108,3   | 109,9              | 4,6  |
| 2009 .....   | 113,7  | 111,2   | 114,2                                | 110,7  | 108,3   | 112,0              | 1,9  |
| 2010 .....   | 115,7  | 112,8   | 116,7                                | 111,3  | 109,7   | 113,7              | 1,5  |
| 2011 .....   | 119,2  | 116,1   | 122,8                                | 117,9  | 113,5   | 117,2              | 3,1  |
| *2012 .....  | 122,9  | 119,7   | 128,6                                | 120,1  | 116,7   | 120,9              | 3,2  |
| 2010 I   | 114,9  | 112,0   | 115,6                                | 110,5  | 108,7   | 112,9              | 1,0  |
| II   | 115,5  | 112,6   | 116,7                                | 111,2  | 109,6   | 113,5              | 1,6  |
| III  | 115,8  | 112,9   | 116,7                                | 111,3  | 109,6   | 113,8              | 1,7  |
| IV   | 116,5  | 113,6   | 117,7                                | 112,3  | 110,8   | 114,5              | 1,8  |
| 2011 I   | 118,2  | 114,8   | 120,3                                | 116,9  | 112,3   | 116,0              | 2,7  |
| II   | 119,1  | 115,9   | 122,5                                | 117,8  | 113,3   | 117,1              | 3,2  |
| III  | 119,5  | 116,5   | 123,6                                | 118,1  | 113,7   | 117,6              | 3,3  |
| IV   | 119,9  | 117,0   | 124,8                                | 118,8  | 114,5   | 118,1              | 3,1  |
| *2012 I  | 121,9  | 119,4   | 128,3                                | 119,4  | 115,8   | 120,3              | 3,7  |
| II   | 123,0  | 119,7   | 128,7                                | 120,2  | 116,7   | 120,9              | 3,2  |
| III  | 123,2  | 119,7   | 128,6                                | 120,3  | 116,9   | 121,0              | 2,9  |
| IV   | 123,5  | 119,8   | 128,9                                | 120,6  | 117,2   | 121,2              | 2,6  |

| Kuntatalous – Kommunal ekonomi – Municipal finances      |  |   |   |   |   |   |  |  |                    |   |
|--|--|---|---|---|---|---|--|--|--------------------|---|
| Vuosi ja neljännes<br>År och kvartal<br>Year and quarter | Käyttökustannukset – Driftskostnader – Operating costs |   |   |   |   | Investointi-<br>menot<br>Investerings-<br>utgifter<br>Investment<br>expenditure | Rahoitus-<br>menot<br>Finansierings-<br>utgifter<br>Financial<br>expenditure | Liike-<br>laitokset<br>Affärsverk<br>Unincorporated<br>government<br>enterprises | Yhteensä<br>Totalt | Vuosi-<br>muutos, %<br>Förändring<br>på årsnivå, %<br>Year-on-year<br>change, % |
|  | Yhteensä<br>Totalt                                     | Henkilöstö-<br>kustannukset<br>Personal-<br>kostnader<br>Personnel<br>costs | Tavaroiden ja<br>palvelujen<br>ostot<br>Köp av varor<br>och tjänster<br>Purchases<br>of goods<br>and services | Muut käyttö-<br>kustannukset<br>Övriga<br>drifts-<br>kostnader<br>Other<br>operating<br>costs | Poistot ja<br>arvonalentu-<br>miset<br>Avskrivningar<br>och värde-<br>sänkningar<br>Depreciation<br>and reduction<br>in value | (0,9)   | (1,5)  | (9,1)  | (100)              |   |
| 2008 .....   | 112,3  | 113,3   | 112,1   | 109,9   | 107,6   | 145,0   | 148,5  | 112,8  | 113,2              | 5,3   |
| 2009 .....   | 114,1  | 116,6   | 112,8   | 112,4   | 103,9   | 126,9   | 99,7   | 111,0  | 113,7              | 0,4   |
| 2010 .....   | 116,9  | 119,7   | 115,5   | 115,4   | 103,2   | 141,1   | 75,0   | 112,4  | 116,1              | 2,1   |
| 2011 .....   | 120,9  | 123,1   | 120,3   | 119,0   | 106,7   | 136,7   | 79,4   | 117,3  | 120,1              | 3,4   |
| *2012 .....  | 124,8  | 127,1   | 124,2   | 122,6   | 110,4   | 137,8   | 65,8   | 120,1  | 123,6              | 2,9   |
| 2010 I   | 115,9  | 119,0   | 114,4   | 114,4   | 102,5   | 125,9   | 76,4   | 111,2  | 115,0              | 1,3   |
| II   | 116,6  | 119,4   | 115,2   | 115,2   | 102,9   | 138,7   | 75,2   | 112,1  | 115,8              | 2,5   |
| III  | 117,1  | 119,9   | 115,8   | 115,5   | 103,5   | 145,8   | 74,4   | 112,6  | 116,3              | 2,5   |
| IV   | 118,0  | 120,6   | 116,8   | 116,6   | 104,1   | 154,0   | 73,8   | 113,7  | 117,2              | 2,2   |
| 2011 I   | 119,1  | 121,1   | 118,6   | 117,5   | 105,4   | 136,0   | 74,0   | 115,7  | 118,3              | 2,9   |
| II   | 120,8  | 122,9   | 120,2   | 118,9   | 106,2   | 134,1   | 79,0   | 117,2  | 119,9              | 3,5   |
| III  | 121,6  | 124,0   | 120,8   | 119,5   | 107,0   | 138,9   | 82,3   | 117,8  | 120,8              | 3,9   |
| IV   | 122,1  | 124,2   | 121,6   | 119,9   | 108,1   | 137,9   | 82,1   | 118,5  | 121,3              | 3,5   |
| *2012 I  | 124,6  | 127,0   | 123,9   | 122,1   | 109,2   | 137,1   | 77,7   | 120,3  | 123,6              | 4,5   |
| II   | 124,8  | 127,1   | 124,1   | 122,6   | 110,5   | 144,3   | 69,1   | 120,1  | 123,7              | 3,2   |
| III  | 124,9  | 127,2   | 124,2   | 122,7   | 111,0   | 134,9   | 62,1   | 120,0  | 123,6              | 2,3   |
| IV   | 125,1  | 127,3   | 124,5   | 123,0   | 110,9   | 134,9   | 54,3   | 120,0  | 123,7              | 2,0   |

Lähde – Källa – Source: SVT: Tilastokeskus, Julkisten menojen hintaindeksi – FOS: Statistikcentralen, Prisindex för offentliga utgifter – OSF: Statistics Finland, Price index of public expenditure

**66. Teollisuuden tuottajahintaindeksi – Producentprisindex för industrin – Producer price index**

 2010 = 100. Ryhmien painot ilmoitettu suluisissa – Gruppvikterna inom parentes – *Weighting figures in parentheses*

 Indeks mittar utvecklingen av producentpriser gällande industriprodukter som tillverkats i Finland. Indexet omfattar varor som sålts i Finland och till utlandet.  
 The index measures development in the producer prices of goods manufactured in Finland. The index includes both goods sold at home and exported goods.

| Vuosi ja kuukausi<br>År och månad<br>Year and month | Kokonaisindeksi<br>Totalindex<br>Total index | Käyttötarkoitus – Användningssyfte – Main industrial groupings                                   |  |   |  | Tavararyhmät (TOL 2008) – Varugrupper (TOL 2008)<br>Commodity groups (TOL 2008) |  |  |       |
|---|--|--|--|---|--|---|--|--|-------|
|   |  | Raaka-aineet ja tuotantohyödykkeet<br>Råvaror och produktionsförmödenheter<br>Intermediate goods | Investointitavarat<br>Investeringsvaror<br>Capital goods | Kestokulutustavarat<br>Kapitalvaror<br>Durable consumer goods | Muut kulutustavarat<br>Övriga konsumtionsvaror<br>Non-durable consumer goods | B<br>Kaivostoiminta ja louhinta<br>Utvinning av mineral<br>Mining and quarrying | C<br>Teollisuus<br>Tillverkning<br>Manufacturing | C10<br>Elintarvikkeiden valmistus<br>Livsmedelsframställning<br>Manufacture of food products |       |
|   | (1 000,0)                                    | (469,8)  | (231,8)  | (13,5)  | (118,3)  | (17,0)  | (886,2)  | (79,0)   |       |
| 2008.....   | 102,1  | 103,6  | 104,2  | 97,0  | 99,1   | 96,2  | 103,4  | 100,8  |       |
| 2009.....   | 95,1   | 93,6   | 102,1  | 98,6  | 100,6  | 92,0  | 95,6   | 101,4  |       |
| 2010.....   | 100,0  | 100,0  | 100,0  | 100,0   | 100,0  | 100,0   | 100,0  | 100,0  |       |
| 2011.....   | 105,6  | 105,6  | 100,8  | 103,4   | 103,5  | 107,5   | 105,5  | 106,6  |       |
| 2012.....   | 107,0  | 105,2  | 102,2  | 106,2   | 107,5  | 113,5   | 107,2  | 111,6  |       |
| 2010  | I  | 96,5   | 94,7   | 99,7  | 99,1   | 99,6  | 93,0   | 96,3   | 99,6  |
|   | II   | 97,5   | 94,9   | 99,9  | 99,5   | 99,8  | 92,1   | 96,8   | 99,8  |
|   | III  | 97,8   | 96,2   | 100,3   | 99,3   | 99,6  | 94,1   | 97,9   | 99,4  |
|   | IV   | 98,3   | 97,7   | 99,8  | 100,0  | 99,7  | 96,2   | 98,9   | 99,6  |
|   | V  | 99,6   | 99,8   | 100,1   | 100,3  | 100,2   | 96,2   | 100,2  | 100,0 |
|   | VI   | 100,1  | 100,7  | 100,1   | 100,1  | 100,1   | 97,1   | 100,8  | 99,9  |
|   | VII  | 100,4  | 102,0  | 99,8  | 100,1  | 100,0   | 107,2  | 100,9  | 99,5  |
|   | VIII   | 100,9  | 102,2  | 100,0   | 100,1  | 100,1   | 104,4  | 101,1  | 99,6  |
|   | IX   | 101,7  | 103,2  | 100,0   | 100,3  | 99,8  | 107,4  | 101,5  | 99,7  |
|   | X  | 101,9  | 103,2  | 100,0   | 100,4  | 100,3   | 105,0  | 101,7  | 100,6 |
|   | XI   | 101,8  | 102,4  | 100,1   | 100,3  | 100,4   | 102,0  | 101,6  | 100,9 |
|   | XII  | 103,5  | 102,9  | 100,2   | 100,6  | 100,4   | 105,3  | 102,4  | 101,4 |
| 2011  | I  | 104,0  | 104,0  | 100,0   | 101,4  | 100,9   | 107,2  | 103,4  | 101,9 |
|   | II   | 104,9  | 104,7  | 100,4   | 102,0  | 101,3   | 109,4  | 104,1  | 103,1 |
|   | III  | 106,1  | 106,1  | 100,7   | 102,1  | 101,7   | 110,6  | 105,5  | 104,2 |
|   | IV   | 106,0  | 106,0  | 100,7   | 103,2  | 102,0   | 106,8  | 105,8  | 104,7 |
|   | V  | 106,2  | 107,1  | 100,7   | 103,4  | 103,3   | 104,8  | 106,3  | 106,6 |
|   | VI   | 105,9  | 106,8  | 100,8   | 103,5  | 103,6   | 104,8  | 106,1  | 107,3 |
|   | VII  | 106,3  | 107,0  | 101,2   | 104,2  | 104,3   | 105,6  | 106,5  | 108,1 |
|   | VIII   | 106,2  | 106,7  | 101,3   | 104,1  | 104,3   | 105,7  | 106,1  | 108,0 |
|   | IX   | 105,9  | 105,9  | 101,4   | 104,1  | 104,8   | 106,2  | 106,1  | 108,6 |
|   | X  | 105,3  | 105,1  | 100,9   | 104,2  | 105,1   | 108,7  | 105,5  | 108,7 |
|   | XI   | 105,4  | 104,2  | 101,0   | 104,5  | 105,5   | 110,0  | 105,4  | 109,0 |
|   | XII  | 104,9  | 104,1  | 101,0   | 104,8  | 105,6   | 110,4  | 105,2  | 108,8 |
| 2012  | I  | 105,9  | 104,3  | 101,9   | 105,6  | 106,0   | 115,9  | 105,9  | 109,2 |
|   | II   | 107,2  | 104,9  | 102,1   | 105,8  | 107,2   | 116,3  | 106,9  | 110,5 |
|   | III  | 107,6  | 105,3  | 102,5   | 105,8  | 107,4   | 114,7  | 107,7  | 110,9 |
|   | IV   | 107,5  | 105,3  | 102,5   | 105,7  | 107,5   | 112,7  | 107,6  | 111,1 |
|   | V  | 107,2  | 105,9  | 102,5   | 105,9  | 107,3   | 113,3  | 107,4  | 111,3 |
|   | VI   | 106,4  | 106,0  | 102,6   | 105,8  | 107,4   | 112,9  | 106,9  | 111,4 |
|   | VII  | 106,5  | 105,8  | 102,1   | 106,4  | 107,8   | 112,3  | 107,3  | 112,0 |
|   | VIII   | 107,8  | 105,7  | 102,2   | 106,8  | 107,8   | 112,2  | 108,1  | 112,0 |
|   | IX   | 107,7  | 105,3  | 102,2   | 106,6  | 107,9   | 113,9  | 107,8  | 112,4 |
|   | X  | 107,2  | 104,7  | 102,0   | 106,5  | 107,9   | 113,0  | 107,2  | 112,5 |
|   | XI   | 106,8  | 104,8  | 102,0   | 106,6  | 108,0   | 112,5  | 106,9  | 112,8 |
|   | XII  | 106,5  | 104,5  | 102,0   | 106,5  | 108,1   | 112,1  | 106,3  | 113,2 |
| 2013  | I  | 106,7  | 104,6  | 102,5   | 107,1  | 108,2   | 115,8  | 106,5  | 113,3 |



## 66. Teollisuuden tuottajahintaindeksi (jatk.) – Producentprisindex för industrin (forts.) – Producer price index (cont.)

2010 = 100. Ryhmien painot ilmoitettu suluissa – Gruppvikterna inom parentes – Weighting figures in parentheses

|      |      | Tavararyhmät (TOL 2008) – Varugrupper (TOL 2008) – Commodity groups (TOL 2008)      |  |  |  |  |   |  |   |
|------|------|---|--|--|--|--|---|--|---|
|      |      | C11   | C14  | C16  | C17  | C171   | C172  | C18  | C20   |
|      |      | Juomien valmistus<br>Framställning<br>av drycker<br><i>Manufacture of beverages</i> | Vaatteiden valmistus<br>Tillverkning<br>av kläder<br><i>Manufacture of wearing apparel</i> | Sahatavaran sekä puu- ja korkki-<br>tuotteiden valmistus<br>(pl. huonekalut)<br>Tillverkning av trä och varor av trä, kork, rotting o.d. utom möbler<br><i>Manufacture of wood and of products of wood and cork except furniture</i> | Paperin, paperi- ja kartonkituotteiden valmistus<br>Pappers- och pappersvarutillverkning<br><i>Manufacture of paper and paper products</i> | Massan, paperin, kartongin ja pahvin valmistus<br>Massa-, pappers- och papp-tillverkning<br><i>Manufacture of pulp, paper and paperboard</i> | Paperi-, kartonki- ja pahvituotteiden valmistus<br>Tillverkning av pappers- och pappvaror<br><i>Manufacture of articles of paper and paperboard</i> | Painaminen ja tallenteiden jäljentäminen<br>Grafisk produktion och re-produktion av inspelningar<br><i>Printing and reproduction of recorded media</i> | Kemikaalien ja kemiallisten tuotteiden valmistus<br>Tillverkning av kemikalier och kemiska produkter<br><i>Manufacture of chemicals and chemical products</i> |
|      |      | (10,6)  | (2,9)  | (52,0)   | (115,6)  | (106,6)  | (9,0)   | (11,9)   | (63,9)  |
| 2008 | ...  | 96,5  | 99,9   | 100,0  | 95,7   | ..   | ..  | 98,0   | 114,4   |
| 2009 | ...  | 99,9  | 99,7   | 94,2   | 91,2   | ..   | ..  | 100,1  | 94,7  |
| 2010 | ...  | 100,0   | 100,0  | 100,0  | 100,0  | 100,0  | 100,0   | 100,0  | 100,0   |
| 2011 | ...  | 102,2   | 102,7  | 101,3  | 104,8  | 104,8  | 104,4   | 99,2   | 109,1   |
| 2012 | ...  | 108,9   | 106,8  | 100,6  | 102,1  | 101,7  | 106,5   | 98,4   | 112,0   |
| 2010 | I    | 101,3   | 99,3   | 96,7   | 92,4   | 91,9   | 97,9  | 100,7  | 96,0  |
|      | II   | 99,6  | 99,5   | 97,6   | 92,5   | 92,0   | 97,9  | 100,2  | 97,7  |
|      | III  | 99,8  | 100,6  | 97,6   | 94,6   | 94,3   | 98,2  | 100,1  | 97,3  |
|      | IV   | 99,6  | 100,2  | 97,3   | 96,2   | 96,0   | 98,9  | 100,0  | 100,5   |
|      | V    | 99,6  | 99,1   | 98,8   | 99,0   | 99,0   | 99,6  | 99,7   | 101,8   |
|      | VI   | 100,4   | 99,2   | 99,6   | 102,6  | 102,8  | 100,4   | 100,0  | 102,2   |
|      | VII  | 100,1   | 100,1  | 101,5  | 105,3  | 105,7  | 99,7  | 100,1  | 100,1   |
|      | VIII | 99,8  | 100,1  | 102,5  | 104,8  | 105,2  | 100,3   | 100,1  | 99,0  |
|      | IX   | 99,4  | 100,9  | 102,4  | 104,2  | 104,5  | 100,8   | 100,0  | 99,8  |
|      | X    | 100,2   | 101,1  | 102,9  | 102,9  | 103,1  | 101,3   | 99,7   | 101,0   |
|      | XI   | 100,1   | 99,9   | 101,7  | 102,7  | 102,7  | 102,3   | 99,7   | 101,9   |
|      | XII  | 99,9  | 100,0  | 101,4  | 102,8  | 102,9  | 102,6   | 99,7   | 102,7   |
| 2011 | I    | 99,9  | 101,2  | 99,8   | 104,2  | 104,2  | 103,2   | 100,3  | 106,3   |
|      | II   | 99,8  | 102,2  | 100,8  | 104,7  | 104,9  | 103,1   | 98,9   | 107,6   |
|      | III  | 100,1   | 102,0  | 101,2  | 105,6  | 105,8  | 103,2   | 98,9   | 109,1   |
|      | IV   | 100,0   | 102,0  | 102,1  | 105,3  | 105,5  | 102,7   | 98,9   | 109,2   |
|      | V    | 100,1   | 101,9  | 101,8  | 105,4  | 105,6  | 103,5   | 99,5   | 110,3   |
|      | VI   | 102,5   | 101,8  | 101,7  | 104,6  | 104,7  | 104,3   | 99,5   | 109,7   |
|      | VII  | 102,5   | 102,2  | 101,7  | 105,4  | 105,5  | 104,8   | 99,5   | 109,3   |
|      | VIII | 102,3   | 102,8  | 102,3  | 105,8  | 105,9  | 104,3   | 99,6   | 110,0   |
|      | IX   | 102,5   | 103,3  | 101,5  | 105,1  | 105,0  | 106,0   | 99,4   | 110,1   |
|      | X    | 104,5   | 104,0  | 101,3  | 104,7  | 104,6  | 105,8   | 98,8   | 109,1   |
|      | XI   | 106,2   | 104,7  | 101,0  | 103,6  | 103,4  | 105,4   | 98,8   | 109,0   |
|      | XII  | 106,2   | 104,7  | 100,5  | 103,4  | 103,1  | 105,9   | 98,9   | 108,9   |
| 2012 | I    | 107,4   | 105,4  | 99,5   | 102,8  | 102,6  | 105,1   | 99,2   | 108,4   |
|      | II   | 108,2   | 106,5  | 99,7   | 102,0  | 101,7  | 106,0   | 99,3   | 111,4   |
|      | III  | 108,4   | 106,4  | 100,1  | 101,6  | 101,2  | 106,7   | 99,1   | 113,3   |
|      | IV   | 108,5   | 106,5  | 100,4  | 102,3  | 102,0  | 106,2   | 99,1   | 113,1   |
|      | V    | 108,7   | 106,7  | 100,7  | 102,6  | 102,3  | 106,7   | 99,1   | 113,1   |
|      | VI   | 109,2   | 106,8  | 101,0  | 103,3  | 103,0  | 107,0   | 97,8   | 112,0   |
|      | VII  | 109,7   | 106,9  | 101,4  | 103,9  | 103,6  | 107,0   | 98,0   | 110,3   |
|      | VIII | 109,4   | 107,4  | 100,6  | 103,2  | 102,9  | 106,8   | 98,1   | 112,1   |
|      | IX   | 108,1   | 107,1  | 101,2  | 101,5  | 101,0  | 106,9   | 97,9   | 113,3   |
|      | X    | 109,8   | 107,4  | 101,1  | 100,2  | 99,6   | 107,8   | 97,8   | 112,9   |
|      | XI   | 109,7   | 107,3  | 100,9  | 100,9  | 100,5  | 106,1   | 97,9   | 112,7   |
|      | XII  | 109,6   | 107,3  | 101,0  | 100,4  | 100,0  | 105,4   | 97,9   | 111,9   |
| 2013 | I    | 110,8   | 107,8  | 101,7  | 99,9   | 99,5   | 104,7   | 98,7   | 112,0   |

**66. Teollisuuden tuottajahintaindeksi (jatk.) – Producentprisindex för industrin (forts.) – Producer price index (cont.)**

2010 = 100. Ryhmien painot ilmoitettu sulussa – Gruppvikterna inom parentes – Weighting figures in parentheses

| Tavararyhmät (TOL 2008) – Varugrupper (TOL 2008) – Commodity groups (TOL 2008) |   |   |   |  |  |   |  |   |
|--|---|---|---|--|--|---|--|---|
| Vuosi ja<br>kuukausi<br>År och<br>månad<br>Year and<br>month                   | C21<br>Lääkeaineiden<br>ja lääkkeiden<br>valmistus<br>Tillverkning av<br>farmaceutiska<br>basprodukter och<br>läkemedel<br>Manufacture of<br>basic pharma-<br>ceutical products<br>and pharmaceuti-<br>cal preparations | C22<br>Kumi- ja muovi-<br>tuotteiden<br>valmistus<br>Tillverkning av<br>gummi- och<br>plastvaror<br>Manufacture<br>of rubber and<br>plastic<br>products | C23<br>Muiden ei-<br>metallisten mine-<br>raalituotteiden<br>valmistus<br>Tillverkning av<br>andra icke-metall-<br>liska mineraliska<br>produkter<br>Manufacture of<br>other non-metallic<br>mineral products | C24<br>Metallien jalostus<br>Stål- och<br>metall-<br>framställning<br>Manufacture of<br>basic metals | C25<br>Metallituotteiden<br>valmistus (pl.<br>koneet ja laitteet)<br>Tillverkning av me-<br>tallvaror utom mas-<br>kiner och apparater<br>Manufacture of<br>fabricated metal<br>products, except<br>machinery and<br>equipment | C26<br>Tietokoneiden sekä<br>elektronisten ja<br>optisten tuotteiden<br>valmistus<br>Tillverkning av dato-<br>rer, elektronikvaror<br>och optik<br>Manufacture of com-<br>puter, electronic and<br>optical products | C27<br>Sähkölaitteiden<br>valmistus<br>Tillverkning av<br>elapparatur<br>Manufacture<br>of electrical<br>equipment | C28<br>Muiden konei-<br>den ja laitteiden<br>valmistus<br>Tillverkning av<br>övriga maskiner<br>Manufacture of<br>machinery and<br>equipment n.e.c. |
|  | (11,5)  | (25,7)  | (22,4)  | (83,2)   | (60,4)   | (55,0)  | (43,6)   | (94,6)  |
| 2008 . . . .   | 100,5   | 101,0   | 99,6  | 112,2  | 102,8  | 118,0   | 98,3   | 99,1  |
| 2009 . . . .   | 100,5   | 97,2  | 99,8  | 87,2   | 99,2   | 108,6   | 99,9   | 99,8  |
| 2010 . . . .   | 100,0   | 100,0   | 100,0   | 100,0  | 100,0  | 100,0   | 100,0  | 100,0   |
| 2011 . . . .   | 97,7  | 105,8   | 103,2   | 107,7  | 105,6  | 97,4  | 102,5  | 101,0   |
| 2012 . . . .   | 99,5  | 109,1   | 106,0   | 101,2  | 110,2  | 94,1  | 104,2  | 102,9   |
| 2010 I   | 98,2  | 97,2  | 99,5  | 89,1   | 96,1   | 102,9   | 100,8  | 99,5  |
| 2010 II  | 98,4  | 97,6  | 99,8  | 89,0   | 95,7   | 103,2   | 100,5  | 99,3  |
| 2010 III   | 99,1  | 97,9  | 99,2  | 93,1   | 97,3   | 103,1   | 100,7  | 99,4  |
| 2010 IV  | 99,1  | 98,4  | 99,7  | 95,9   | 97,8   | 100,6   | 100,7  | 99,5  |
| 2010 V   | 100,7   | 98,7  | 99,4  | 100,9  | 99,7   | 100,5   | 100,7  | 100,0   |
| 2010 VI  | 100,8   | 99,6  | 100,0   | 99,2   | 100,9  | 100,6   | 100,2  | 99,9  |
| 2010 VII   | 100,7   | 100,4   | 100,0   | 101,3  | 101,6  | 98,4  | 99,5   | 100,1   |
| 2010 VIII  | 100,7   | 101,3   | 100,0   | 103,6  | 101,9  | 98,3  | 99,7   | 100,3   |
| 2010 IX  | 100,6   | 102,1   | 99,8  | 108,1  | 102,0  | 98,2  | 99,2   | 100,3   |
| 2010 X   | 100,5   | 102,1   | 101,1   | 108,7  | 101,9  | 98,0  | 100,0  | 100,4   |
| 2010 XI  | 100,5   | 101,9   | 100,8   | 105,1  | 102,1  | 98,1  | 99,3   | 100,5   |
| 2010 XII   | 100,6   | 102,7   | 100,7   | 106,0  | 103,0  | 98,1  | 98,7   | 100,7   |
| 2011 I   | 100,6   | 103,1   | 100,8   | 107,2  | 103,5  | 96,8  | 99,7   | 100,6   |
| 2011 II  | 99,3  | 104,6   | 101,5   | 106,9  | 103,7  | 97,0  | 100,8  | 100,5   |
| 2011 III   | 97,9  | 104,8   | 101,7   | 110,9  | 104,1  | 97,3  | 101,0  | 100,8   |
| 2011 IV  | 97,5  | 105,3   | 102,9   | 109,5  | 105,0  | 97,4  | 102,2  | 100,7   |
| 2011 V   | 96,7  | 105,2   | 103,8   | 114,6  | 105,2  | 97,5  | 102,7  | 100,7   |
| 2011 VI  | 95,2  | 105,9   | 104,0   | 113,2  | 105,6  | 97,4  | 103,1  | 101,0   |
| 2011 VII   | 97,2  | 106,3   | 103,9   | 113,1  | 106,0  | 98,6  | 103,2  | 101,2   |
| 2011 VIII  | 98,0  | 107,2   | 103,7   | 109,9  | 106,2  | 98,6  | 103,1  | 101,1   |
| 2011 IX  | 97,1  | 107,0   | 103,9   | 106,2  | 106,8  | 98,6  | 102,9  | 101,4   |
| 2011 X   | 97,2  | 106,6   | 104,6   | 102,5  | 106,6  | 96,4  | 103,9  | 101,5   |
| 2011 XI  | 97,7  | 106,9   | 103,9   | 98,7   | 106,9  | 96,6  | 104,0  | 101,5   |
| 2011 XII   | 97,7  | 106,5   | 103,8   | 99,3   | 107,1  | 96,6  | 103,9  | 101,5   |
| 2012 I   | 98,3  | 107,5   | 104,9   | 99,6   | 109,1  | 96,9  | 103,4  | 101,8   |
| 2012 II  | 100,6   | 107,4   | 105,1   | 101,5  | 108,8  | 96,8  | 103,5  | 102,5   |
| 2012 III   | 100,2   | 107,4   | 105,4   | 103,3  | 109,8  | 97,1  | 103,4  | 102,4   |
| 2012 IV  | 100,2   | 108,1   | 105,5   | 102,1  | 110,4  | 95,6  | 103,4  | 102,5   |
| 2012 V   | 96,5  | 109,2   | 105,7   | 104,3  | 110,2  | 95,5  | 103,6  | 102,5   |
| 2012 VI  | 98,6  | 109,2   | 106,3   | 103,6  | 110,8  | 95,5  | 104,1  | 102,8   |
| 2012 VII   | 98,7  | 110,1   | 106,4   | 102,7  | 111,0  | 92,6  | 104,0  | 103,1   |
| 2012 VIII  | 98,6  | 110,5   | 106,4   | 101,9  | 110,9  | 92,6  | 104,4  | 103,2   |
| 2012 IX  | 100,7   | 109,7   | 106,9   | 99,9   | 111,3  | 92,6  | 104,2  | 103,3   |
| 2012 X   | 100,6   | 109,8   | 107,2   | 99,6   | 110,0  | 91,5  | 104,1  | 103,4   |
| 2012 XI  | 100,4   | 110,4   | 106,0   | 98,4   | 110,2  | 91,5  | 106,3  | 103,4   |
| 2012 XII   | 100,3   | 110,3   | 106,3   | 97,4   | 110,4  | 91,7  | 106,2  | 103,3   |
| 2013 I   | 99,1  | 111,2   | 107,0   | 96,5   | 109,8  | 91,8  | 106,4  | 104,0   |



66. Teollisuuden tuottajahintaindeksi (jatk.) – Producentprisindex för industrin (forts.) – Producer price index (cont.)

2010 = 100. Ryhmien painot ilmoitettu suluissa – Gruppvikterna inom parentes – Weighting figures in parentheses

| Vuosi ja kuukausi<br>År och månad<br>Year and month | Tavararyhmät (TOL 2008) – Varugrupper (TOL 2008) – Commodity groups (TOL 2008)  |   |   |   |  |   |   | Alkuperä – Ursprung – Origin                 |  |
|---|---|---|---|---|--|---|---|--|--|
|   | C29<br>Moottoriajoneuvon, perävaunun ja puoliperävaunun valmistus<br>Tillverkning av motorfordon, släpfordon och påhängsvagnar<br>Manufacture of motor vehicles, trailers and semi-trailers | C30<br>Muiden kulkuneuvojen valmistus<br>Tillverkning av andra transportmedel<br>Manufacture of other transport equipment | C31<br>Huonekalujen valmistus<br>Tillverkning av möbler<br>Manufacture of furniture | C33<br>Koneiden ja laitteiden korjaus, huolto ja asennus<br>Reparation och installation av maskiner och apparater<br>Repair and installation of machinery and equipment | D<br>Sähkö-, kaasua- ja lämpöhuolto, jäähdytysliiketoiminta<br>Försörjning av el, gas, värme och kyla<br>Electricity, gas, steam and air conditioning supply | E<br>Vesihuolto, viemäri- ja jätevesihuolto, jätteenhuolto ja muu ympäristön puhtaanapito<br>Vattenförsörjning, avloppsrening, avfallshantering och sanering<br>Water supply, sewerage, waste management and remediation activities | Kotimaiset tavarat<br>Inhemskavaror<br>Domestic goods | Vientitavarat<br>Exportvaror<br>Export goods |  |
|   | (14,1)  | (13,5)  | (9,5)   | (33,4)  | (78,3)   | (18,5)  | (549,3)   | (450,7)                                      |  |
| 2008 . . . .  | 98,2  | 98,7  | 96,9  | 98,4  | 88,9   | 79,9  | ..  | ..   |  |
| 2009 . . . .  | 98,9  | 99,0  | 99,3  | 100,2   | 91,5   | 81,4  | ..  | ..   |  |
| 2010 . . . .  | 100,0   | 100,0   | 100,0   | 100,0   | 100,0  | 100,0   | 100,0   | 100,0  |  |
| 2011 . . . .  | 101,6   | 102,2   | 102,9   | 102,3   | 102,5  | 120,9   | 106,3   | 104,7  |  |
| 2012 . . . .  | 103,3   | 103,5   | 104,7   | 107,0   | 100,9  | 120,7   | 108,6   | 105,1  |  |
| 2010 I  | 98,5  | 99,2  | 99,7  | 99,3  | 102,5  | 83,4  | 96,7  | 96,3   |  |
| II  | 98,5  | 99,5  | 99,5  | 100,0   | 110,4  | 81,1  | 98,0  | 96,9   |  |
| III   | 98,6  | 99,1  | 99,5  | 100,0   | 100,2  | 85,6  | 97,8  | 97,8   |  |
| IV  | 99,8  | 99,3  | 100,3   | 100,0   | 95,6   | 85,3  | 98,1  | 98,6   |  |
| V   | 99,9  | 99,4  | 100,4   | 100,1   | 94,0   | 94,7  | 98,9  | 100,3  |  |
| VI  | 100,0   | 99,7  | 100,1   | 100,1   | 94,8   | 95,0  | 99,6  | 100,8  |  |
| VII   | 100,2   | 99,9  | 100,1   | 100,1   | 97,3   | 86,2  | 100,0   | 100,9  |  |
| VIII  | 100,5   | 100,3   | 99,9  | 100,1   | 96,0   | 113,3   | 100,8   | 101,1  |  |
| IX  | 100,7   | 100,6   | 99,9  | 100,1   | 98,5   | 117,3   | 101,8   | 101,5  |  |
| X   | 101,1   | 100,9   | 100,1   | 100,1   | 98,8   | 121,7   | 102,3   | 101,4  |  |
| XI  | 101,1   | 100,9   | 100,1   | 100,1   | 100,3  | 117,9   | 102,0   | 101,6  |  |
| XII   | 101,1   | 101,1   | 100,3   | 100,1   | 111,6  | 118,5   | 104,1   | 102,7  |  |
| 2011 I  | 100,9   | 102,2   | 101,2   | 100,3   | 106,0  | 122,2   | 104,4   | 103,6  |  |
| II  | 101,0   | 102,3   | 101,8   | 102,2   | 108,6  | 123,7   | 105,6   | 104,1  |  |
| III   | 101,5   | 102,4   | 102,1   | 102,2   | 107,0  | 126,0   | 106,6   | 105,5  |  |
| IV  | 101,4   | 102,1   | 102,9   | 102,4   | 104,6  | 123,6   | 106,7   | 105,2  |  |
| V   | 101,6   | 102,0   | 103,0   | 102,5   | 102,3  | 119,0   | 106,6   | 105,7  |  |
| VI  | 101,6   | 102,2   | 103,1   | 102,5   | 100,5  | 120,6   | 106,5   | 105,2  |  |
| VII   | 101,6   | 102,3   | 103,3   | 102,5   | 98,9   | 125,3   | 106,8   | 105,7  |  |
| VIII  | 101,9   | 102,2   | 103,5   | 102,5   | 103,7  | 121,8   | 107,2   | 104,9  |  |
| IX  | 101,7   | 102,1   | 103,5   | 102,5   | 100,8  | 120,7   | 106,7   | 104,9  |  |
| X   | 101,8   | 102,3   | 103,5   | 102,5   | 99,6   | 115,1   | 106,4   | 103,9  |  |
| XI  | 101,9   | 102,1   | 103,5   | 102,6   | 100,8  | 116,2   | 106,4   | 104,1  |  |
| XII   | 101,9   | 102,2   | 103,6   | 102,6   | 97,3   | 117,1   | 105,8   | 103,8  |  |
| 2012 I  | 102,1   | 103,3   | 104,2   | 105,4   | 100,3  | 120,7   | 107,1   | 104,5  |  |
| II  | 102,5   | 102,7   | 104,6   | 106,7   | 105,9  | 121,9   | 108,8   | 105,3  |  |
| III   | 102,6   | 102,7   | 104,6   | 106,7   | 101,0  | 124,8   | 109,0   | 105,9  |  |
| IV  | 103,3   | 102,8   | 104,7   | 107,0   | 100,7  | 126,0   | 109,0   | 105,7  |  |
| V   | 103,4   | 103,3   | 104,8   | 107,2   | 99,7   | 124,7   | 108,7   | 105,3  |  |
| VI  | 103,4   | 103,5   | 104,8   | 107,2   | 96,9   | 120,4   | 107,6   | 104,9  |  |
| VII   | 103,4   | 103,6   | 104,8   | 107,2   | 93,6   | 118,9   | 107,5   | 105,3  |  |
| VIII  | 103,6   | 103,9   | 104,8   | 107,2   | 100,5  | 119,8   | 109,3   | 105,8  |  |
| IX  | 103,8   | 104,0   | 104,9   | 107,2   | 102,8  | 118,9   | 109,5   | 105,5  |  |
| X   | 103,8   | 103,9   | 104,9   | 107,2   | 103,0  | 117,9   | 109,2   | 104,7  |  |
| XI  | 103,8   | 104,1   | 104,9   | 107,3   | 101,8  | 117,4   | 108,7   | 104,5  |  |
| XII   | 103,8   | 104,0   | 104,9   | 107,3   | 105,3  | 117,4   | 108,8   | 103,7  |  |
| 2013 I  | 104,3   | 104,0   | 105,7   | 109,3   | 104,4  | 118,1   | 109,2   | 103,7  |  |

Lähde – Källa – Source: SVT: Tilastokeskus, Tuottajahintaindeksi – FOS: Statistisk centralen, Producentprisindex – OSF: Statistics Finland, Producer price indices



67. Vientihintaindeksi – Exportprisindex – Export price index

2010 = 100. Ryhmien painot ilmoitettu suluisissa – Gruppvikterna inom parentes – Weighting figures in parentheses

Indeksi mittaa vientitavaroiden fob-hintojen kehitystä.  
 Indexet mäter utvecklingen av fob-priserna på exportvaror.  
 The index measures developments in fob prices of exported goods.

| Vuosi ja<br>kuukausi<br>År och<br>månad<br>Year and<br>month | Kokonais-<br>indeksi<br>Totalindex<br>Total index | Käyttötarkoitus – Användningssyfte – Main<br>industrial groupings   |   |  |  | Tavararyhmät (TOL 2008) – Varugrupper (TOL 2008) – Commodity groups (TOL 2008)  |  |   |  |  |   |
|--|---|---|---|--|--|---|--|---|--|--|---|
|  | (1 000,0)   | Raaka-aineet<br>ja tuotanto-<br>hyödykkeet<br>Råvaror och<br>produktions-<br>förmögenheter<br>Intermediate<br>goods | Investointi-<br>tavarat<br>Investe-<br>ringsvaror<br>Capital<br>goods | Kesto-<br>kulutus-<br>tavarat<br>Kapital-<br>varor<br>Durable<br>consumer<br>goods | Muut<br>kulutus-<br>tavarat<br>Övriga<br>konsum-<br>tionsvaror<br>Non-<br>durable<br>consumer<br>goods | A<br>Maatalous,<br>metsätalous<br>ja kalatalous<br>Jordbruk,<br>skogsbruk<br>och fiske<br>Agriculture,<br>forestry and<br>fishing | C<br>Teollisuus<br>Till-<br>verkning<br>Manu-<br>facturing | C10<br>Elintar-<br>vikkeiden<br>valmistus<br>Livsmedels-<br>fram-<br>ställning<br>Manuf. of<br>food<br>products | C14<br>Vaatteiden<br>valmistus<br>Tillverkning<br>av kläder<br>Manuf. of<br>wearing<br>apparel | C16<br>Sahatavaran<br>sekä puu- ja<br>korkeittuotteiden<br>valmistus<br>(pl. huonekalut)<br>Tillverkning av trä<br>och varor av trä,<br>kork, rotting o.d.<br>utom möbler<br>Manuf. of<br>wood and of<br>products of<br>wood and cork,<br>except furniture | C17<br>Paperin,<br>paperi- ja<br>kartonki-<br>tuotteiden<br>valmistus<br>Pappers- och<br>pappersvaru-<br>tillverkning<br>Manuf. of<br>paper and paper<br>products |
|  | (1 000,0)   | (537,8)   | (305,3)   | (7,4)  | (61,0)   | (5,9)   | (982,7)  | (21,0)  | (4,1)  | (42,9)   | (170,4)   |
| 2008 . . . .   | 104,7   | 103,8   | 108,2   | 95,6   | 98,7   | 87,4  | 105,0  | 92,3  | 101,8  | 101,1  | 97,1  |
| 2009 . . . .   | 95,8  | 93,7  | 104,0   | 97,0   | 97,5   | 77,2  | 96,1   | 91,4  | 100,4  | 93,9   | 95,0  |
| 2010 . . . .   | 100,0   | 100,0   | 100,0   | 100,0  | 100,0  | 100,0   | 100,0  | 100,0   | 100,0  | 100,0  | 100,0   |
| 2011 . . . .   | 104,9   | 105,2   | 100,2   | 102,6  | 101,4  | 131,4   | 104,8  | 104,7   | 101,5  | 101,7  | 106,6   |
| 2012 . . . .   | 105,3   | 103,6   | 100,3   | 105,9  | 104,9  | 139,1   | 105,3  | 111,9   | 105,4  | 102,0  | 104,2   |
| 2010 I   | 96,3  | 94,8  | 100,7   | 98,0   | 97,9   | 90,8  | 96,3   | 94,9  | 100,1  | 97,1   | 93,2  |
| II   | 96,8  | 94,6  | 100,7   | 99,3   | 98,4   | 89,8  | 96,6   | 96,9  | 100,2  | 97,8   | 92,2  |
| III  | 97,8  | 96,1  | 100,8   | 99,2   | 98,8   | 98,1  | 97,8   | 96,4  | 101,3  | 98,6   | 93,7  |
| IV   | 98,6  | 97,6  | 100,0   | 99,7   | 98,8   | 97,3  | 98,6   | 96,5  | 100,1  | 98,2   | 95,3  |
| V  | 100,3   | 100,5   | 100,1   | 100,4  | 100,3  | 100,6   | 100,5  | 100,3   | 98,7   | 98,4   | 99,0  |
| VI   | 100,8   | 101,0   | 100,1   | 100,3  | 99,9   | 95,8  | 100,9  | 100,8   | 98,7   | 99,8   | 101,8   |
| VII  | 100,9   | 102,0   | 99,5  | 100,0  | 100,6  | 98,6  | 100,9  | 101,3   | 99,6   | 101,3  | 104,4   |
| VIII   | 101,2   | 102,1   | 99,6  | 100,1  | 101,4  | 102,9   | 101,2  | 102,3   | 99,7   | 102,5  | 104,7   |
| IX   | 101,4   | 102,8   | 99,6  | 100,9  | 101,5  | 94,4  | 101,5  | 102,7   | 101,2  | 101,6  | 104,1   |
| X  | 101,3   | 103,0   | 99,5  | 100,7  | 100,8  | 90,7  | 101,4  | 102,6   | 101,3  | 101,7  | 103,2   |
| XI   | 101,7   | 102,5   | 99,6  | 100,3  | 100,8  | 108,6   | 101,7  | 102,6   | 99,4   | 101,4  | 103,9   |
| XII  | 102,9   | 103,0   | 99,8  | 101,1  | 100,8  | 132,5   | 102,5  | 102,8   | 99,6   | 101,7  | 104,3   |
| 2011 I   | 103,7   | 104,2   | 99,5  | 101,1  | 101,4  | 129,8   | 103,4  | 102,4   | 100,0  | 100,7  | 105,7   |
| II   | 104,3   | 104,8   | 99,7  | 101,6  | 101,3  | 130,9   | 104,0  | 103,4   | 101,4  | 102,0  | 106,7   |
| III  | 105,7   | 106,4   | 100,0   | 101,0  | 100,1  | 143,4   | 105,4  | 101,1   | 101,4  | 102,1  | 107,3   |
| IV   | 105,4   | 106,0   | 99,9  | 102,4  | 100,1  | 143,8   | 105,2  | 101,4   | 101,3  | 103,0  | 107,2   |
| V  | 105,9   | 107,0   | 100,1   | 102,6  | 100,9  | 147,7   | 105,7  | 104,5   | 100,6  | 102,2  | 107,5   |
| VI   | 105,3   | 106,3   | 100,2   | 102,4  | 100,4  | 130,6   | 105,3  | 104,9   | 100,5  | 102,1  | 105,9   |
| VII  | 105,8   | 106,4   | 100,8   | 102,8  | 101,8  | 133,1   | 105,8  | 106,4   | 100,1  | 101,1  | 106,6   |
| VIII   | 105,1   | 105,8   | 100,8   | 102,7  | 101,1  | 130,1   | 105,0  | 104,0   | 101,0  | 101,1  | 107,5   |
| IX   | 105,0   | 105,0   | 101,0   | 103,3  | 101,8  | 118,6   | 105,1  | 106,0   | 102,9  | 102,3  | 106,8   |
| X  | 104,0   | 103,9   | 100,2   | 103,4  | 101,9  | 117,6   | 104,1  | 106,5   | 102,6  | 102,2  | 106,3   |
| XI   | 104,2   | 102,9   | 100,3   | 103,5  | 102,9  | 118,5   | 104,3  | 108,3   | 102,7  | 101,1  | 105,8   |
| XII  | 104,0   | 103,1   | 100,4   | 104,0  | 102,9  | 133,1   | 104,1  | 108,0   | 102,8  | 101,1  | 106,2   |
| 2012 I   | 104,7   | 103,3   | 100,7   | 105,3  | 102,9  | 132,4   | 104,7  | 107,9   | 103,6  | 100,5  | 106,0   |
| II   | 105,5   | 103,6   | 101,0   | 105,5  | 105,6  | 134,4   | 105,4  | 111,9   | 105,2  | 100,7  | 104,2   |
| III  | 106,1   | 104,0   | 101,1   | 105,1  | 105,5  | 142,6   | 106,1  | 112,8   | 105,3  | 100,7  | 103,8   |
| IV   | 105,9   | 103,9   | 100,6   | 105,1  | 105,5  | 141,8   | 105,9  | 113,0   | 105,3  | 102,1  | 104,2   |
| V  | 105,5   | 104,4   | 100,6   | 105,5  | 103,2  | 141,3   | 105,5  | 110,9   | 105,3  | 102,2  | 104,9   |
| VI   | 105,1   | 104,6   | 100,9   | 105,0  | 104,2  | 134,8   | 105,2  | 111,1   | 105,4  | 103,3  | 105,3   |
| VII  | 105,5   | 104,4   | 100,0   | 107,3  | 105,0  | 135,0   | 105,6  | 112,9   | 105,6  | 103,3  | 106,2   |
| VIII   | 106,0   | 104,1   | 100,0   | 107,4  | 105,6  | 135,0   | 106,1  | 113,5   | 106,0  | 102,1  | 105,4   |
| IX   | 105,7   | 103,5   | 100,0   | 106,4  | 105,8  | 137,3   | 105,7  | 112,7   | 105,8  | 103,0  | 103,4   |
| X  | 104,9   | 102,7   | 99,6  | 106,1  | 105,3  | 138,5   | 104,9  | 112,5   | 105,7  | 102,3  | 102,3   |
| XI   | 104,7   | 103,0   | 99,7  | 106,2  | 104,9  | 140,7   | 104,7  | 111,7   | 105,8  | 102,2  | 103,1   |
| XII  | 104,0   | 102,3   | 99,7  | 105,8  | 105,0  | 155,4   | 103,8  | 111,7   | 105,7  | 101,8  | 101,7   |
| 2013 I   | 104,0   | 102,0   | 100,2   | 105,8  | 104,9  | 159,5   | 103,8  | 112,4   | 106,2  | 102,2  | 101,4   |

67. Vientihintaindeksi (jatk.) – Exportprisindex (forts.) – Export price index (cont.)

2010 = 100. Ryhmien painot ilmoitettu suluissa – Gruppvikterna inom parentes – Weighting figures in parentheses

| Tavararyhmät (TOL 2008) – Varugrupper (TOL 2008) – Commodity groups (TOL 2008) |  |  |  |   |  |   |   |   |   |  |
|--|--|--|--|---|--|---|---|---|---|--|
| Vuosi ja kuukausi<br>År och månad<br>Year and month                            | C171<br>Massan, paperin, kartongin ja pahvin valmistus<br>Massa-, pappers- och papptillverkning<br>Manuf. of pulp, paper and paperboard<br>(164,5) | C172<br>Paperi-, kartonki- ja pahvituotteiden valm.<br>Tillverkning av pappers- och pappvaror<br>Manuf. of articles of paper and paperboard<br>(5,9) | C20<br>Kemikaalien ja kemiallisten tuotteiden valm.<br>Tillverkning av kemikalier och kemiska produkter<br>Manuf. of chemicals and chemical products<br>(74,5) | C22<br>Kumi- ja muovituotteiden valmistus<br>Tillverkning av gummi- och plastvaror<br>Manuf. of rubber and plastic products<br>(24,1) | C23<br>Muiden ei-metallisten mineraalituotteiden valm.<br>Tillverkning av andra icke-metalliska mineraliska produkter<br>Manuf. of other non-metallic mineral products<br>(11,9) | C24<br>Metallien jalostus<br>Stål- och metallframställning<br>Manuf. of basic metals<br>(122,8) | C25<br>Metallituotteiden valm. (pl. koneet ja laitteet)<br>Tillverkning av metallvaror utom maskiner och apparater<br>Manuf. of fabricated metal products, except machinery and equipment<br>(23,5) | C27<br>Sähkölaitteiden valmistus<br>Tillverkning av elapparatur<br>Manuf. of electrical equipment<br>(72,0) | C28<br>Muiden koneiden ja laitteiden valmistus<br>Tillverkning av övriga maskiner<br>Manufacture of machinery and equipment n.e.c.<br>(143,3) | C29<br>Moottoriajoneuvojen, perävaunujen ja puoliperävaunujen valmistus<br>Tillv. av motorfordon, släpfordon och påhängsvagnar<br>Manuf. of motor vehicles, trailers and semi-trailers<br>(23,2) |
| 2008   | ..   | ..   | 110,3  | 99,5  | 101,7  | 114,3   | 111,5   | 97,6  | 99,4  | 98,8   |
| 2009   | ..   | ..   | 93,1   | 96,7  | 100,7  | 85,2  | 105,8   | 99,8  | 99,9  | 98,7   |
| 2010   | 100,0  | 100,0  | 100,0  | 100,0   | 100,0  | 100,0   | 100,0   | 100,0   | 100,0   | 100,0  |
| 2011   | 106,7  | 105,2  | 107,4  | 105,3   | 101,4  | 105,4   | 106,9   | 101,1   | 101,6   | 101,3  |
| 2012   | 104,1  | 107,4  | 109,3  | 107,1   | 103,2  | 98,4  | 113,1   | 102,2   | 103,9   | 103,3  |
| 2010   | I 93,1   | 97,7   | 96,5   | 96,4  | 99,7   | 88,9  | 100,3   | 101,4   | 99,8  | 98,4   |
|  | II 92,1  | 96,1   | 98,4   | 97,1  | 99,7   | 89,2  | 97,4  | 100,8   | 99,6  | 98,2   |
|  | III 93,6   | 97,1   | 97,1   | 97,5  | 98,3   | 94,1  | 97,5  | 100,9   | 99,7  | 98,3   |
|  | IV 95,3  | 97,0   | 100,1  | 98,1  | 99,2   | 96,4  | 98,5  | 100,9   | 99,8  | 99,9   |
|  | V 99,0   | 99,0   | 102,1  | 99,0  | 98,7   | 103,1   | 100,1   | 100,5   | 100,0   | 100,3  |
|  | VI 101,8   | 101,4  | 101,9  | 99,6  | 98,5   | 101,0   | 100,3   | 100,2   | 99,9  | 100,3  |
|  | VII 104,6  | 101,1  | 99,5   | 100,9   | 100,6  | 102,5   | 100,4   | 99,5  | 100,0   | 100,4  |
|  | VIII 104,8   | 101,8  | 98,1   | 100,9   | 100,6  | 103,1   | 100,7   | 99,7  | 100,2   | 101,0  |
|  | IX 104,2   | 102,4  | 99,7   | 102,0   | 101,0  | 106,6   | 101,0   | 99,0  | 100,0   | 101,0  |
|  | X 103,3  | 100,9  | 101,4  | 102,7   | 101,5  | 106,8   | 100,1   | 100,0   | 100,1   | 100,8  |
|  | XI 104,0   | 101,9  | 102,1  | 102,6   | 101,2  | 103,9   | 100,0   | 99,0  | 100,4   | 100,7  |
|  | XII 104,3  | 103,7  | 103,1  | 103,2   | 100,9  | 104,4   | 103,8   | 98,1  | 100,6   | 100,9  |
| 2011   | I 105,8  | 104,8  | 105,9  | 103,6   | 101,4  | 106,2   | 102,5   | 99,0  | 100,9   | 100,5  |
|  | II 106,7   | 105,0  | 106,8  | 104,2   | 101,5  | 105,9   | 103,3   | 99,7  | 100,8   | 100,7  |
|  | III 107,5  | 103,5  | 108,3  | 104,6   | 101,5  | 110,1   | 105,0   | 100,1   | 101,2   | 100,9  |
|  | IV 107,4   | 102,8  | 107,3  | 105,6   | 102,3  | 108,2   | 104,6   | 100,7   | 100,9   | 101,2  |
|  | V 107,6  | 104,0  | 107,8  | 105,6   | 101,8  | 112,3   | 104,9   | 101,3   | 101,2   | 101,3  |
|  | VI 105,9   | 104,5  | 107,3  | 106,2   | 101,8  | 110,7   | 107,1   | 101,6   | 101,5   | 101,3  |
|  | VII 106,6  | 106,6  | 107,8  | 106,0   | 101,5  | 110,2   | 108,8   | 101,6   | 101,9   | 101,0  |
|  | VIII 107,6   | 105,4  | 107,8  | 105,7   | 101,4  | 106,3   | 107,9   | 101,6   | 101,8   | 101,6  |
|  | IX 106,8   | 107,0  | 108,1  | 105,2   | 101,2  | 103,2   | 110,3   | 101,4   | 102,2   | 101,6  |
|  | X 106,3  | 107,0  | 107,2  | 105,3   | 101,2  | 99,3  | 108,5   | 102,0   | 102,4   | 101,8  |
|  | XI 105,8   | 105,8  | 107,1  | 105,6   | 100,8  | 96,1  | 109,4   | 102,1   | 102,5   | 101,8  |
|  | XII 106,2  | 106,5  | 106,8  | 105,5   | 101,0  | 96,3  | 110,5   | 102,2   | 102,6   | 101,8  |
| 2012   | I 106,1  | 103,7  | 106,9  | 106,4   | 101,4  | 97,1  | 113,0   | 101,6   | 102,8   | 101,9  |
|  | II 104,1   | 105,9  | 109,1  | 106,5   | 101,4  | 99,0  | 115,0   | 101,6   | 103,4   | 102,2  |
|  | III 103,6  | 108,6  | 110,4  | 106,1   | 102,8  | 101,2   | 112,0   | 101,3   | 103,4   | 102,2  |
|  | IV 104,1   | 106,8  | 110,3  | 106,4   | 103,1  | 99,8  | 111,9   | 101,6   | 103,4   | 103,2  |
|  | V 104,8  | 107,7  | 110,2  | 106,5   | 102,7  | 101,1   | 110,6   | 101,7   | 103,5   | 103,2  |
|  | VI 105,2   | 108,9  | 109,5  | 107,0   | 102,5  | 100,5   | 113,3   | 102,2   | 103,9   | 103,2  |
|  | VII 106,1  | 109,6  | 107,8  | 108,2   | 103,7  | 99,4  | 113,6   | 102,0   | 104,4   | 103,2  |
|  | VIII 105,2   | 110,0  | 109,3  | 108,7   | 103,6  | 98,8  | 111,9   | 102,1   | 104,4   | 103,6  |
|  | IX 103,2   | 108,0  | 110,4  | 107,2   | 104,9  | 97,3  | 116,2   | 101,8   | 104,4   | 103,9  |
|  | X 102,2  | 106,9  | 109,9  | 107,1   | 104,6  | 96,7  | 111,8   | 101,5   | 104,4   | 104,3  |
|  | XI 102,9   | 107,5  | 108,9  | 107,7   | 104,0  | 95,7  | 112,5   | 104,5   | 104,5   | 104,3  |
|  | XII 101,6  | 105,5  | 108,9  | 107,4   | 104,1  | 94,1  | 116,0   | 104,3   | 104,5   | 104,3  |
| 2013   | I 101,4  | 101,7  | 107,4  | 108,6   | 105,8  | 93,8  | 115,1   | 104,5   | 105,2   | 104,6  |

Lähde – Källa – Source: SVT: Tilastokeskus, Tuottajahintaindeksit – FOS: Statistikcentralen, Producentprisindex – OSF: Statistics Finland, Producer price indices



68. Tuontihintaindeksi – Importprisindex – Import price index

2010 = 100. Ryhmien painot ilmoitettu suluisissa – Gruppvikterna inom parentes – Weighting figures in parentheses

Indeksi mittaa tuontitavaroiden cif-hintojen kehitystä.  
 Indexet mäter utvecklingen av cif-priserna på importvaror.  
 The index measures developments in cif prices of imported goods.

| Vuosi ja kuukausi<br>År och månad<br>Year and month | Kokonaisindeksi<br>Totalindex<br>Total index | Käyttötarkoitukset – Användningssyfte – Main industrial groupings |   |   |  |  | Tavararyhmät (TOL 2008) – Varugrupper (TOL 2008)<br>Commodity groups (TOL 2008)   |   |  |  |   |
|---|--|---|---|---|--|--|---|---|--|--|---|
|   |  | Energia-<br>tuotteet<br>Energi-<br>produkter<br>Energy            | Raaka-aineet<br>ja tuotanto-<br>hyödykkeet<br>Råvaror och<br>produktions-<br>förmödenheter<br>Intermediate<br>goods | Investointi-<br>tavarat<br>Investe-<br>ringsvaror<br>Capital<br>goods | Kesto-<br>kulutus-<br>tavarat<br>Kapital-<br>varor<br>Durable<br>consumer<br>goods | Muut<br>kulutus-<br>tavarat<br>Övriga<br>konsum-<br>tionsvaror<br>Non-<br>durable<br>consumer<br>goods | A<br>Maatalous,<br>metsätalous<br>ja kalatalous<br>Jordbruk,<br>skogsbruk<br>och fiske<br>Agriculture,<br>forestry and<br>fishing | B<br>Kaivos-<br>toiminta<br>ja louhinta<br>Utvinning av<br>mineral<br>Mining and<br>quarrying | C<br>Teollisuus<br>Tillverkning<br>Manufacturing | C10<br>Elintarvikkeiden<br>valmistus<br>Livsmedels-<br>framställning<br>Manuf. of<br>food products | C11<br>Juomien<br>valmistus<br>Framställning<br>av drycker<br>Manufacture<br>of beverages |
|   | (1 000,0)                                    | (195,2)   | (327,6)   | (241,0)   | (35,9)   | (148,7)  | (27,3)  | (171,9)   | (762,3)  | (51,2)   | (7,7)   |
| 2008 . . . .  | 103,3  | 109,0   | 102,0   | 101,9   | 105,3  | 100,1  | 104,4   | 106,0   | 102,6  | 101,4  | 100,3   |
| 2009 . . . .  | 94,4   | 80,8  | 94,0  | 100,8   | 102,8  | 100,5  | 94,6  | 77,8  | 97,5   | 101,8  | 102,4   |
| 2010 . . . .  | 100,0  | 100,0   | 100,0   | 100,0   | 100,0  | 100,0  | 100,0   | 100,0   | 100,0  | 100,0  | 100,0   |
| 2011 . . . .  | 108,3  | 127,3   | 106,6   | 100,0   | 98,8   | 104,7  | 111,9   | 125,4   | 104,9  | 110,2  | 102,2   |
| 2012 . . . .  | 111,4  | 135,9   | 107,3   | 102,3   | 102,3  | 108,4  | 109,4   | 133,4   | 107,5  | 113,7  | 105,8   |
| 2010 I  | 95,6   | 91,0  | 93,8  | 99,4  | 101,6  | 99,0   | 93,4  | 88,6  | 97,1   | 98,8   | 99,8  |
| II  | 96,4   | 92,6  | 94,9  | 99,7  | 100,5  | 99,2   | 93,6  | 89,2  | 97,7   | 97,8   | 99,7  |
| III   | 97,8   | 96,2  | 96,8  | 99,9  | 100,5  | 99,0   | 98,3  | 95,7  | 98,5   | 98,1   | 99,6  |
| IV  | 100,0  | 101,4   | 99,5  | 99,6  | 100,2  | 99,2   | 96,8  | 102,8   | 99,5   | 99,3   | 99,0  |
| V   | 99,9   | 98,5  | 99,6  | 100,6   | 100,8  | 99,6   | 98,7  | 99,6  | 100,1  | 98,9   | 99,7  |
| VI  | 101,0  | 100,9   | 100,9   | 101,0   | 101,2  | 99,7   | 100,7   | 102,7   | 100,6  | 98,7   | 99,6  |
| VII   | 100,2  | 100,0   | 100,8   | 100,3   | 100,0  | 99,8   | 100,8   | 100,1   | 100,3  | 99,1   | 99,6  |
| VIII  | 100,6  | 99,9  | 101,7   | 100,2   | 99,3   | 100,5  | 99,7  | 101,2   | 100,7  | 100,0  | 100,5   |
| IX  | 101,3  | 100,8   | 102,5   | 100,2   | 98,9   | 101,0  | 103,3   | 102,1   | 101,1  | 101,8  | 100,5   |
| X   | 100,8  | 100,6   | 102,3   | 99,5  | 98,9   | 100,5  | 102,3   | 101,5   | 100,7  | 100,4  | 100,2   |
| XI  | 102,0  | 104,6   | 103,0   | 99,6  | 98,8   | 100,8  | 104,9   | 104,4   | 101,3  | 102,3  | 100,9   |
| XII   | 104,5  | 113,5   | 104,3   | 100,0   | 99,3   | 101,8  | 107,6   | 112,1   | 102,4  | 104,8  | 100,9   |
| 2011 I  | 105,7  | 115,8   | 106,3   | 100,0   | 97,8   | 102,9  | 107,2   | 116,3   | 103,2  | 107,6  | 101,3   |
| II  | 107,3  | 121,0   | 107,3   | 100,2   | 97,8   | 103,2  | 109,3   | 120,8   | 104,1  | 108,8  | 101,6   |
| III   | 108,8  | 129,4   | 107,0   | 100,1   | 98,1   | 103,4  | 113,1   | 127,4   | 104,7  | 108,6  | 101,6   |
| IV  | 109,8  | 135,1   | 106,9   | 99,5  | 98,5   | 103,5  | 116,3   | 133,5   | 104,8  | 109,1  | 101,6   |
| V   | 108,1  | 126,7   | 106,6   | 99,7  | 98,3   | 104,1  | 111,6   | 123,8   | 104,8  | 110,3  | 101,1   |
| VI  | 107,8  | 126,5   | 106,3   | 99,6  | 98,1   | 104,4  | 111,9   | 123,5   | 104,8  | 110,6  | 101,3   |
| VII   | 108,8  | 129,5   | 107,4   | 99,7  | 98,6   | 104,7  | 111,8   | 127,7   | 105,4  | 110,5  | 102,9   |
| VIII  | 107,9  | 124,9   | 107,0   | 99,8  | 99,2   | 104,8  | 112,6   | 122,9   | 104,9  | 110,4  | 102,7   |
| IX  | 108,8  | 129,6   | 106,2   | 100,0   | 99,9   | 105,5  | 112,0   | 127,5   | 105,4  | 111,9  | 103,1   |
| X   | 108,4  | 128,2   | 105,7   | 100,2   | 99,8   | 106,4  | 111,0   | 125,4   | 105,4  | 112,0  | 102,5   |
| XI  | 109,2  | 130,7   | 106,2   | 100,2   | 99,7   | 107,1  | 113,8   | 127,2   | 105,9  | 111,6  | 103,4   |
| XII   | 109,2  | 129,8   | 106,6   | 100,5   | 100,0  | 107,1  | 112,4   | 128,5   | 105,9  | 111,5  | 103,6   |
| 2012 I  | 110,9  | 135,2   | 107,3   | 101,2   | 101,6  | 107,2  | 113,0   | 133,2   | 106,7  | 112,2  | 103,4   |
| II  | 112,1  | 141,0   | 107,5   | 101,2   | 101,4  | 107,3  | 113,3   | 137,9   | 106,9  | 111,9  | 105,0   |
| III   | 112,6  | 144,7   | 107,2   | 101,1   | 101,5  | 107,4  | 112,4   | 141,4   | 107,3  | 112,0  | 105,0   |
| IV  | 112,1  | 140,3   | 107,6   | 101,7   | 101,7  | 107,5  | 111,7   | 137,4   | 107,6  | 111,9  | 105,6   |
| V   | 111,4  | 135,3   | 107,6   | 102,2   | 102,1  | 108,0  | 111,8   | 133,3   | 107,5  | 112,4  | 105,7   |
| VI  | 109,0  | 123,1   | 107,4   | 102,4   | 102,3  | 108,2  | 110,7   | 122,9   | 106,9  | 112,8  | 106,0   |
| VII   | 110,8  | 131,0   | 107,9   | 102,9   | 102,7  | 108,3  | 108,6   | 129,8   | 107,6  | 112,8  | 107,0   |
| VIII  | 113,0  | 142,1   | 108,0   | 103,1   | 102,8  | 108,3  | 106,7   | 139,0   | 108,3  | 112,6  | 106,4   |
| IX  | 112,4  | 138,4   | 108,3   | 103,2   | 102,4  | 109,5  | 105,2   | 136,1   | 108,4  | 115,9  | 106,7   |
| X   | 111,3  | 135,7   | 106,6   | 103,0   | 102,9  | 109,5  | 105,6   | 131,9   | 107,9  | 116,4  | 106,6   |
| XI  | 110,7  | 132,7   | 106,6   | 102,7   | 103,3  | 109,8  | 106,7   | 130,2   | 107,6  | 116,5  | 106,4   |
| XII   | 110,0  | 130,8   | 106,3   | 102,4   | 103,0  | 109,8  | 107,2   | 127,9   | 107,2  | 116,6  | 106,4   |
| 2013 I  | 110,4  | 132,6   | 106,6   | 101,9   | 102,6  | 109,9  | 107,1   | 130,4   | 107,2  | 116,8  | 106,3   |





68. Tuontihintaindeksi (jatk.) – Importprisindex (forts.) – Import price index (cont.)

2010 = 100. Ryhmien painot ilmoitettu suluissa – Gruppvikterna inom parentes – Weighting figures in parentheses

| Tavararyhmät (TOL 2008) – Varugrupper (TOL 2008) – Commodity groups (TOL 2008) |  |   |  |   |  |   |   |  |  |
|--|--|---|--|---|--|---|---|--|--|
| Vuosi ja kuukausi<br>År och månad<br>Year and month                            | C14<br>Vaatteiden valmistus<br>Tillverkning av kläder<br>Manuf. of wearing apparel | C16<br>Sahatavaran sekä puu- ja korkki-<br>tuotteiden valmistus<br>(pl. huonekalut)<br>Tillverkning av trä och<br>varor av trä, kork, rot-<br>ting o.d. utom möbler<br>Manufacture of wood<br>and of products of<br>wood and cork<br>except furniture | C17<br>Paperin, paperi- ja<br>kartonkituotteiden<br>valmistus<br>Pappers- och<br>pappersvaru-<br>tillverkning<br>Manufacture of<br>paper and paper<br>products | C19<br>Koksin ja<br>jalostettujen<br>öljytuotteiden<br>valmistus<br>Tillv. av<br>stenkols-<br>produkter och<br>raffinerade<br>petroleum-<br>produkter<br>Manuf. of coke<br>and refined<br>petroleum<br>products | C192<br>Jalostettujen<br>öljytuotteiden<br>valmistus<br>Petroleum-<br>raffinering<br>Manuf. of<br>refined<br>petroleum<br>products | C20<br>Kemikaalien<br>ja kemiallis-<br>ten tuotteiden<br>valmistus<br>Tillv. av<br>kemikalier<br>och kemiska<br>produkter<br>Manuf. of<br>chemicals<br>and chemical<br>products | C21<br>Lääkeaineiden<br>ja lääkkeiden<br>valmistus<br>Tillverkning av<br>farmaceutiska<br>basprodukter och<br>läkemedel<br>Manufacture of<br>basic pharma-<br>ceutical products<br>and pharmaceuti-<br>cal preparations | C22<br>Kumi- ja muo-<br>vituotteiden<br>valmistus<br>Tillv. av<br>gummi- och<br>plastvaror<br>Manuf. of<br>rubber and<br>plastic<br>products | C23<br>Muiden ei-<br>metallisten mine-<br>raalituotteiden<br>valmistus<br>Tillverkning av<br>andra icke-metall-<br>liska mineraliska<br>produkter<br>Manuf. of other<br>non-metallic<br>mineral products |
|  | (26,5)   | (11,9)  | (17,0)   | (47,4)  | (45,3)   | (60,3)  | (33,6)  | (26,7)   | (12,4)   |
| 2008 . . . . .   | 98,9   | 106,1   | 98,3   | 106,0   | ..   | 102,4   | 104,8   | 97,4   | 101,9  |
| 2009 . . . . .   | 99,1   | 99,9  | 90,8   | 79,0  | ..   | 94,1  | 102,1   | 97,1   | 104,7  |
| 2010 . . . . .   | 100,0  | 100,0   | 100,0  | 100,0   | 100,0  | 100,0   | 100,0   | 100,0  | 100,0  |
| 2011 . . . . .   | 104,7  | 101,6   | 102,4  | 126,5   | 126,6  | 110,9   | 99,4  | 105,8  | 102,6  |
| 2012 . . . . .   | 111,0  | 103,0   | 102,0  | 137,4   | 138,9  | 114,5   | 102,8   | 111,3  | 106,3  |
| 2010 I   | 99,2   | 98,7  | 91,5   | 91,2  | 91,1   | 95,2  | 99,1  | 97,3   | 101,9  |
| II   | 100,6  | 98,0  | 95,1   | 91,3  | 91,2   | 97,0  | 100,0   | 96,7   | 101,8  |
| III  | 99,4   | 97,5  | 93,8   | 95,4  | 96,0   | 97,6  | 100,0   | 98,4   | 102,5  |
| IV   | 98,9   | 98,1  | 96,0   | 100,8   | 101,7  | 98,7  | 100,0   | 98,6   | 102,0  |
| V  | 100,3  | 98,8  | 96,2   | 99,7  | 100,2  | 100,6   | 100,1   | 100,0  | 100,1  |
| VI   | 100,8  | 100,7   | 101,7  | 102,4   | 103,0  | 100,3   | 100,1   | 100,8  | 99,8   |
| VII  | 100,6  | 102,4   | 105,3  | 100,0   | 100,4  | 100,0   | 100,0   | 100,5  | 99,1   |
| VIII   | 101,2  | 101,9   | 105,0  | 100,6   | 101,0  | 100,8   | 100,0   | 100,9  | 99,7   |
| IX   | 99,9   | 102,5   | 103,9  | 101,5   | 101,0  | 101,2   | 100,0   | 100,9  | 98,8   |
| X  | 99,4   | 101,6   | 104,7  | 101,5   | 100,9  | 101,7   | 100,2   | 100,2  | 98,0   |
| XI   | 99,6   | 99,7  | 103,2  | 105,1   | 103,9  | 102,9   | 100,2   | 102,9  | 98,0   |
| XII  | 100,1  | 100,1   | 103,7  | 110,5   | 109,5  | 104,0   | 100,2   | 102,9  | 98,4   |
| 2011 I   | 100,9  | 100,2   | 104,7  | 112,9   | 112,3  | 106,8   | 99,4  | 103,3  | 99,2   |
| II   | 100,9  | 100,4   | 104,3  | 118,2   | 117,8  | 108,8   | 98,7  | 103,3  | 99,5   |
| III  | 102,0  | 99,7  | 103,4  | 127,6   | 127,8  | 110,0   | 98,7  | 104,3  | 101,3  |
| IV   | 102,5  | 99,6  | 102,5  | 130,6   | 131,0  | 110,2   | 98,9  | 104,5  | 101,2  |
| V  | 102,6  | 100,2   | 102,6  | 125,3   | 125,5  | 112,0   | 99,0  | 105,6  | 102,2  |
| VI   | 102,6  | 101,1   | 103,4  | 127,0   | 127,2  | 110,9   | 99,0  | 105,9  | 102,6  |
| VII  | 103,7  | 102,4   | 103,3  | 130,2   | 130,5  | 111,7   | 99,0  | 105,7  | 102,3  |
| VIII   | 104,5  | 103,1   | 103,1  | 125,3   | 125,4  | 111,6   | 99,0  | 105,8  | 102,9  |
| IX   | 105,3  | 103,2   | 102,4  | 129,1   | 129,3  | 111,9   | 99,0  | 106,9  | 103,9  |
| X  | 110,0  | 103,3   | 101,5  | 128,5   | 128,6  | 111,4   | 99,0  | 107,3  | 104,3  |
| XI   | 110,7  | 103,1   | 100,2  | 132,3   | 132,7  | 112,5   | 101,4   | 108,7  | 105,6  |
| XII  | 111,0  | 102,6   | 97,4   | 130,8   | 131,1  | 112,4   | 101,4   | 108,7  | 105,9  |
| 2012 I   | 110,0  | 103,0   | 96,4   | 136,9   | 137,9  | 112,5   | 101,3   | 110,1  | 106,8  |
| II   | 109,0  | 102,5   | 98,7   | 139,7   | 140,8  | 112,4   | 103,0   | 110,5  | 106,6  |
| III  | 110,1  | 102,3   | 99,8   | 145,2   | 146,8  | 113,9   | 103,1   | 111,0  | 105,9  |
| IV   | 110,2  | 103,4   | 101,4  | 142,7   | 144,3  | 114,8   | 103,0   | 110,9  | 105,4  |
| V  | 110,7  | 102,3   | 102,0  | 137,1   | 138,6  | 115,1   | 103,0   | 111,0  | 106,4  |
| VI   | 111,1  | 102,3   | 102,3  | 126,7   | 127,7  | 114,5   | 103,0   | 111,2  | 107,0  |
| VII  | 112,0  | 103,3   | 104,9  | 133,7   | 135,1  | 114,2   | 103,0   | 111,1  | 106,8  |
| VIII   | 112,3  | 103,7   | 104,7  | 143,5   | 145,3  | 115,1   | 103,0   | 110,6  | 106,5  |
| IX   | 111,7  | 104,2   | 104,1  | 142,0   | 143,7  | 115,4   | 102,9   | 111,8  | 106,3  |
| X  | 111,1  | 101,8   | 103,3  | 137,8   | 139,4  | 114,9   | 102,9   | 112,8  | 106,4  |
| XI   | 112,0  | 104,4   | 102,9  | 133,4   | 134,9  | 115,4   | 102,9   | 111,8  | 106,0  |
| XII  | 111,6  | 103,1   | 103,7  | 130,4   | 131,7  | 115,3   | 103,0   | 112,4  | 106,0  |
| 2013 I   | 110,3  | 104,0   | 103,4  | 132,7   | 134,2  | 115,3   | 104,1   | 112,3  | 106,3  |



68. Tuontihintaindeksi (jatk.) – Importprisindex (forts.) – Import price index (cont.)

2010 = 100. Ryhmien painot ilmoitettu sulussa – Gruppvikterna inom parentes – Weighting figures in parentheses

| Tavararyhmät (TOL 2008) – Varugrupper (TOL 2008) – Commodity groups (TOL 2008) |  |  |  |  |  |  |  |  |  |       |
|--|--|--|--|--|--|--|--|--|--|-------|
| Vuosi ja kuukausi<br>År och månad<br>Year and month                            | C24<br>Metallien jalostus<br>Stål- och metallframställning<br>Manuf. of basic metals | C241<br>Raudan, teräksen ja rautaseosten valmistus<br>Framställning av järn och stål samt ferrolegeringar<br>Manuf. of basic iron and steel and of ferroalloys | C244<br>Jalometallien ja muiden värimetallien valmistus<br>Framställning av andra metalleja<br>Manuf. of basic precious and other non-ferrous metals | C25<br>Metallituotteiden valmistus (pl. koneet ja laitteet)<br>Tillverkning av metallvaror utom maskiner och apparater<br>Manufacture of fabricated metal products, except machinery and equipment | C26<br>Tietokoneiden sekä elektronisten ja optisten tuotteiden valmistus<br>Tillverkning av datorer, elektronikvaror och optik<br>Manufacture of computer, electronic and optical products | C27<br>Sähkölaitteiden valmistus<br>Tillverkning av elapparatur<br>Manufacture of electrical equipment | C28<br>Muiden koneiden ja laitteiden valmistus<br>Tillverkning av övriga maskiner<br>Manufacture of machinery and equipment n.e.c. | C29<br>Moottoriajoneuvojen, perävaunujen ja puoliperävaunujen valmistus<br>Tillverkning av motorfordon, släpfordon och påhängsvagnar<br>Manuf. of motor vehicles, trailers and semi-trailers | C30<br>Muiden kulkuneuvojen valmistus<br>Tillverkning av andra transportmedel<br>Manuf. of other transport equipment |       |
|  | (65,0)   | (21,9)   | (26,8)   | (26,5)   | (97,1)   | (50,0)   | (84,4)   | (61,3)   | (15,6)   |       |
| 2008   | 102,6  | ..   | ..   | 98,5   | 113,8  | 100,6  | 98,2   | 98,3   | 96,0   |       |
| 2009   | 92,0   | ..   | ..   | 98,7   | 105,9  | 97,8   | 98,8   | 99,3   | 97,4   |       |
| 2010   | 100,0  | 100,0  | 100,0  | 100,0  | 100,0  | 100,0  | 100,0  | 100,0  | 100,0  |       |
| 2011   | 107,8  | 111,8  | 103,0  | 102,4  | 95,2   | 100,8  | 103,2  | 101,8  | 102,2  |       |
| 2012   | 101,7  | 108,5  | 90,6   | 107,0  | 96,5   | 103,0  | 105,8  | 103,3  | 109,0  |       |
| 2010   | I  | 88,6   | 88,8   | 83,8   | 96,7   | 102,0  | 97,6   | 98,5   | 99,7   | 92,2  |
|  | II   | 91,3   | 87,2   | 90,3   | 97,6   | 101,4  | 98,4   | 98,7   | 99,9   | 95,1  |
|  | III  | 95,9   | 90,7   | 100,8  | 97,2   | 101,2  | 98,5   | 99,0   | 99,9   | 97,2  |
|  | IV   | 101,2  | 96,7   | 108,7  | 97,7   | 100,5  | 99,1   | 99,2   | 99,7   | 98,5  |
|  | V  | 99,8   | 99,5   | 101,3  | 99,6   | 101,8  | 100,2  | 99,9   | 99,7   | 102,3 |
|  | VI   | 99,7   | 102,6  | 97,4   | 100,2  | 102,3  | 100,7  | 100,3  | 99,8   | 104,2 |
|  | VII  | 100,3  | 105,2  | 96,9   | 101,1  | 100,3  | 100,6  | 100,3  | 99,7   | 102,3 |
|  | VIII   | 102,8  | 105,5  | 99,3   | 101,0  | 99,4   | 100,9  | 100,6  | 99,8   | 102,4 |
|  | IX   | 104,7  | 105,4  | 104,1  | 102,4  | 99,3   | 100,7  | 100,7  | 99,9   | 102,1 |
|  | X  | 104,6  | 105,2  | 104,0  | 101,5  | 97,2   | 100,5  | 100,7  | 100,5  | 98,9  |
|  | XI   | 104,4  | 106,6  | 103,8  | 102,4  | 97,1   | 100,9  | 100,9  | 100,6  | 101,7 |
|  | XII  | 106,7  | 106,6  | 109,5  | 102,7  | 97,4   | 101,8  | 101,1  | 100,8  | 103,1 |
| 2011   | I  | 109,5  | 107,9  | 114,1  | 100,8  | 96,3   | 100,6  | 102,0  | 101,4  | 102,7 |
|  | II   | 111,7  | 108,7  | 119,2  | 100,7  | 96,7   | 100,6  | 102,5  | 101,4  | 102,0 |
|  | III  | 110,3  | 110,7  | 112,5  | 101,2  | 96,4   | 100,2  | 102,8  | 101,2  | 101,4 |
|  | IV   | 110,7  | 114,3  | 109,9  | 101,3  | 95,0   | 100,4  | 102,8  | 101,5  | 100,0 |
|  | V  | 108,8  | 113,2  | 104,0  | 101,8  | 94,7   | 100,5  | 103,0  | 101,7  | 101,2 |
|  | VI   | 108,3  | 114,7  | 101,2  | 101,5  | 94,7   | 100,3  | 102,9  | 101,7  | 100,9 |
|  | VII  | 110,3  | 114,4  | 105,2  | 102,2  | 94,8   | 100,7  | 103,1  | 101,9  | 101,3 |
|  | VIII   | 107,5  | 113,1  | 99,3   | 101,6  | 94,9   | 100,8  | 103,3  | 102,1  | 101,3 |
|  | IX   | 104,7  | 112,1  | 93,7   | 103,9  | 95,1   | 101,7  | 103,6  | 101,9  | 103,0 |
|  | X  | 103,4  | 111,5  | 91,2   | 104,3  | 94,9   | 101,4  | 104,0  | 102,1  | 103,3 |
|  | XI   | 104,2  | 111,9  | 91,5   | 104,4  | 94,6   | 100,7  | 104,2  | 102,2  | 104,0 |
|  | XII  | 104,5  | 109,5  | 94,7   | 105,3  | 94,4   | 101,1  | 104,6  | 102,4  | 105,5 |
| 2012   | I  | 104,8  | 108,1  | 96,7   | 104,7  | 95,4   | 102,0  | 104,9  | 102,8  | 107,2 |
|  | II   | 104,4  | 108,9  | 95,8   | 105,9  | 95,4   | 102,0  | 105,0  | 102,8  | 106,4 |
|  | III  | 103,0  | 109,5  | 92,2   | 106,3  | 95,6   | 102,0  | 104,8  | 102,7  | 106,5 |
|  | IV   | 103,2  | 110,8  | 91,2   | 107,1  | 96,3   | 102,9  | 105,4  | 102,9  | 107,1 |
|  | V  | 102,4  | 111,3  | 89,2   | 106,7  | 96,5   | 103,3  | 105,7  | 103,3  | 109,7 |
|  | VI   | 102,2  | 109,7  | 89,6   | 107,1  | 96,6   | 103,5  | 106,1  | 103,4  | 110,6 |
|  | VII  | 102,0  | 110,2  | 88,6   | 107,9  | 97,1   | 103,4  | 106,6  | 103,6  | 112,0 |
|  | VIII   | 101,2  | 109,4  | 87,5   | 109,4  | 97,1   | 103,6  | 106,7  | 103,6  | 111,6 |
|  | IX   | 100,6  | 107,3  | 90,9   | 107,6  | 97,4   | 103,0  | 106,6  | 103,6  | 109,8 |
|  | X  | 99,1   | 106,7  | 88,1   | 107,4  | 97,5   | 103,3  | 106,4  | 103,5  | 109,2 |
|  | XI   | 99,2   | 106,5  | 88,6   | 107,4  | 96,9   | 103,3  | 106,2  | 103,5  | 109,7 |
|  | XII  | 98,1   | 103,7  | 88,4   | 107,0  | 96,8   | 103,1  | 105,8  | 103,3  | 108,5 |
| 2013   | I  | 97,8   | 103,0  | 89,5   | 107,0  | 97,4   | 103,4  | 104,9  | 103,2  | 103,3 |

Lähde – Källa – Source: SVT: Tilastokeskus, Tuottajahintaindeksit – FOS: Statistikcentralen, Producentprisindex – OSF: Statistics Finland, Producer price indices



**69. Kotimarkkinoiden perushintaindeksi – Basprisindex för hemmamarknadsvaror – Basic price index for domestic supply**

2010 = 100. Ryhmien painot suljussa – Gruppvikterna inom parentes – Weighting figures in parentheses

Indeksi mittaa Suomessa käytettävien tavaroiden verottomien hintojen kehitystä tavaroiden lähtiessä markkinoille. Se sisältää sekä kotimaisia että tuontitavaroita. Indexet mäter utvecklingen av skattefria priser på varor som används i Finland när de första gången kommer ut på marknaden. Indexet omfattar både inhemska varor och importvaror.

The index measures the development of prices exclusive of tax of goods used in Finland as they enter the market. It includes both domestic and imported goods.

| Vuosi ja kuukausi<br>År och månad<br>Year and month | Kokonaisindeksi<br>Total index<br>Totalindex | Käyttötarkoitukset – Användningssyfte – Main industrial groupings |   |   |  |   | Tavararyhmät (TOL 2008) – Varugrupper (TOL 2008)<br>Commodity groups (TOL 2008)   |   |  |       |
|---|--|---|---|---|--|---|---|---|--|-------|
|   |  | Energia-<br>tuotteet<br>Energi-<br>produkter<br>Energy            | Raaka-aineet<br>ja tuotanto-<br>hyödykkeet<br>Råvaror och<br>produktions-<br>förnödenheter<br>Intermediate<br>goods | Investointi-<br>tavarat<br>Investe-<br>ringsvaror<br>Capital<br>goods | Kestokulut-<br>tavarat<br>Kapitalvaror<br>Durable<br>consumer<br>goods | Muut<br>kulutustavarat<br>Övriga<br>konsumtions-<br>varor<br>Non-durable<br>consumer<br>goods | A<br>Maatalous,<br>metsätalous<br>ja kalatalous<br>Jordbruk,<br>skogsbruk<br>och fiske<br>Agriculture,<br>forestry and<br>fishing | B<br>Kaivos-<br>toiminta<br>ja louhinta<br>Utvinning av<br>mineral<br>Mining and<br>quarrying | C<br>Teollisuus<br>Tillverkning<br>Manufacturing |       |
|   | (1 000,0)                                    | (155,6)   | (282,8)   | (152,7)   | (19,9)   | (119,7)   | (64,0)  | (70,3)  | (593,8)  |       |
| 2008  | 102,6  | 101,8   | 102,8   | 100,5   | 102,6  | 99,6  | 115,7   | 104,7   | 102,2  |       |
| 2009  | 96,0   | 84,1  | 93,7  | 100,2   | 101,6  | 101,1   | 99,5  | 79,9  | 96,1   |       |
| 2010  | 100,0  | 100,0   | 100,0   | 100,0   | 100,0  | 100,0   | 100,0   | 100,0   | 100,0  |       |
| 2011  | 106,4  | 117,2   | 106,3   | 100,8   | 100,7  | 104,4   | 110,5   | 122,3   | 105,7  |       |
| 2012  | 109,7  | 122,9   | 107,1   | 103,6   | 103,8  | 108,4   | 111,0   | 130,1   | 108,4  |       |
| 2010  | I  | 97,3  | 95,3  | 94,3  | 98,8   | 100,7   | 99,7  | 95,0  | 89,2   | 96,6  |
|   | II   | 97,8  | 98,9  | 95,1  | 99,2   | 100,1   | 99,8  | 93,5  | 89,7   | 97,3  |
|   | III  | 98,4  | 98,1  | 96,5  | 99,7   | 100,1   | 99,5  | 96,0  | 95,4   | 98,2  |
|   | IV   | 99,2  | 99,6  | 98,5  | 99,6   | 100,2   | 99,6  | 95,0  | 101,6  | 99,3  |
|   | V  | 99,4  | 98,0  | 99,3  | 100,3  | 100,6   | 99,9  | 96,2  | 99,0   | 100,0 |
|   | VI   | 100,0   | 99,1  | 100,6   | 100,6  | 100,8   | 100,0   | 98,6  | 101,8  | 100,6 |
|   | VII  | 99,9  | 98,8  | 101,6   | 100,3  | 100,0   | 99,8  | 100,6   | 101,4  | 100,6 |
|   | VIII   | 100,3   | 98,1  | 102,1   | 100,3  | 99,6  | 100,0   | 99,5  | 101,8  | 100,9 |
|   | IX   | 101,2   | 99,8  | 103,1   | 100,4  | 99,4  | 100,0   | 104,6   | 103,1  | 101,3 |
|   | X  | 101,4   | 100,1   | 103,0   | 100,1  | 99,4  | 100,3   | 106,7   | 102,2  | 101,4 |
|   | XI   | 101,7   | 102,7   | 102,5   | 100,2  | 99,4  | 100,5   | 107,6   | 103,9  | 101,5 |
|   | XII  | 103,4   | 111,6   | 103,4   | 100,4  | 99,7  | 100,9   | 106,9   | 110,9  | 102,4 |
| 2011  | I  | 103,9   | 111,9   | 104,7   | 100,4  | 99,2  | 101,6   | 105,1   | 114,7  | 103,3 |
|   | II   | 105,1   | 115,7   | 105,7   | 100,8  | 99,5  | 102,1   | 106,7   | 118,8  | 104,2 |
|   | III  | 106,2   | 120,0   | 106,2   | 100,8  | 99,8  | 102,7   | 109,0   | 124,5  | 105,2 |
|   | IV   | 106,7   | 122,1   | 106,4   | 100,6  | 100,4   | 103,0   | 110,9   | 128,9  | 105,7 |
|   | V  | 106,3   | 116,9   | 106,9   | 100,7  | 100,4   | 104,1   | 111,1   | 120,5  | 106,0 |
|   | VI   | 106,4   | 115,8   | 106,9   | 100,6  | 100,3   | 104,5   | 113,7   | 120,3  | 105,9 |
|   | VII  | 107,0   | 116,9   | 107,5   | 100,7  | 100,9   | 104,9   | 113,9   | 123,9  | 106,5 |
|   | VIII   | 107,0   | 116,3   | 107,4   | 100,8  | 101,2   | 105,1   | 113,2   | 119,9  | 106,2 |
|   | IX   | 107,2   | 117,8   | 106,6   | 101,0  | 101,6   | 105,6   | 112,5   | 123,8  | 106,3 |
|   | X  | 106,9   | 117,1   | 106,2   | 101,0  | 101,6   | 106,2   | 110,5   | 122,6  | 106,3 |
|   | XI   | 107,2   | 118,7   | 105,8   | 101,1  | 101,7   | 106,7   | 110,0   | 124,3  | 106,3 |
|   | XII  | 107,0   | 117,1   | 105,8   | 101,2  | 102,0   | 106,7   | 108,8   | 125,4  | 106,2 |
| 2012  | I  | 108,0   | 121,4   | 106,1   | 102,4  | 103,2   | 107,1   | 105,9   | 130,4  | 107,0 |
|   | II   | 109,6   | 126,9   | 106,8   | 102,4  | 103,1   | 107,5   | 108,1   | 134,3  | 107,7 |
|   | III  | 110,1   | 127,8   | 107,0   | 102,8  | 103,2   | 107,8   | 109,6   | 137,0  | 108,5 |
|   | IV   | 109,9   | 125,5   | 107,1   | 103,3  | 103,3   | 107,9   | 109,7   | 133,2  | 108,6 |
|   | V  | 109,8   | 121,8   | 107,6   | 103,6  | 103,6   | 108,3   | 111,9   | 129,9  | 108,5 |
|   | VI   | 108,5   | 114,1   | 107,5   | 103,7  | 103,7   | 108,3   | 111,0   | 121,2  | 107,9 |
|   | VII  | 109,1   | 117,4   | 107,6   | 104,0  | 104,0   | 108,6   | 110,4   | 126,9  | 108,4 |
|   | VIII   | 110,6   | 126,7   | 107,7   | 104,2  | 104,3   | 108,5   | 109,4   | 134,5  | 109,3 |
|   | IX   | 110,7   | 125,9   | 107,7   | 104,3  | 104,1   | 109,0   | 112,0   | 132,4  | 109,3 |
|   | X  | 110,3   | 124,1   | 106,8   | 104,2  | 104,3   | 109,1   | 113,9   | 128,8  | 108,8 |
|   | XI   | 109,9   | 121,5   | 106,7   | 104,0  | 104,6   | 109,3   | 114,7   | 127,3  | 108,5 |
|   | XII  | 109,8   | 121,1   | 106,7   | 103,7  | 104,4   | 109,4   | 115,1   | 125,3  | 108,1 |
| 2013  | I  | 110,2   | 122,0   | 107,0   | 103,8  | 104,5   | 109,5   | 114,7   | 128,1  | 108,3 |

**69. Kotimarkkinoiden perushintaindeksi (jatk.) – Basprisindex för hemmamarknadsvaror (forts.)**  
**Basic price index for domestic supply (cont.)**

2010 = 100. Ryhmien painot ilmoitettu suluissa – Gruppvikterna inom parentes – Weighting figures in parentheses

| Tavararyhmät (TOL 2008) – Varugrupper (TOL 2008) – Commodity groups (TOL 2008) |   |   |   |  |  |   |  |  |  |       |  |
|--|---|---|---|--|--|---|--|--|--|-------|--|
| Vuosi ja kuukausi<br>År och månad<br>Year and month                            | C10<br>Elintarvikkeiden valmistus<br>Livsmedelsframställning<br>Manuf. of food products | C11<br>Juoimien valmistus<br>Framställning av drycker<br>Manufacture of beverages | C14<br>Vaatteiden valmistus<br>Tillverkning av kläder<br>Manufacture of wearing apparel | C16<br>Sahatavaran sekä puu- ja korkituotteiden valmistus (pl. huonekalut)<br>Tillverkning av trä och varor av trä, kork, rotting o.d. utom möbler<br>Manuf. of wood and of products of wood and cork except furniture | C17<br>Paperin, paperin ja kartongin valmistus<br>Pappers- och pappersvarutillverkning<br>Manuf. of paper and paper products | C171<br>Massan, paperin, kartongin ja pahvin valmistus<br>Massa-, pappers- ja pappertillverkning<br>Manufacture of pulp, paper and paperboard | C172<br>Paperi-, kartonki- ja pahvituotteiden valmistus<br>Tillverkning av pappers- och pappvaror<br>Manufacture of articles of paper and paperboard | C20<br>Kemikaalien ja kemiallisten tuotteiden valmistus<br>Tillv. av kemikalier och kemiska produkter<br>Manuf. of chemicals and chemical products | C21<br>Lääkeaineiden ja lääkkeiden valmistus<br>Tillverkning av farmaceutiska basprodukter och läkemedel<br>Manufacture of basic pharmaceutical products and pharmaceutical preparations |       |  |
|  | (70,2)  | (9,5)   | (10,0)  | (28,7)   | (34,9)   | (28,2)  | (6,6)  | (50,2)   | (14,1)   |       |  |
| 2008   | 101,8   | 96,6  | 98,6  | 100,1  | 93,5   | ..  | ..   | 109,4  | 103,8  |       |  |
| 2009   | 102,6   | 100,1   | 99,0  | 95,3   | 84,9   | ..  | ..   | 94,9   | 101,5  |       |  |
| 2010   | 100,0   | 100,0   | 100,0   | 100,0  | 100,0  | 100,0   | 100,0  | 100,0  | 100,0  |       |  |
| 2011   | 107,7   | 102,3   | 104,8   | 101,1  | 101,4  | 100,9   | 103,5  | 110,9  | 100,0  |       |  |
| 2012   | 112,1   | 108,4   | 110,9   | 100,3  | 98,5   | 96,8  | 105,8  | 114,8  | 103,1  |       |  |
| 2010   | I   | 99,9  | 100,3   | 99,1   | 96,8   | 90,7  | 88,8   | 98,9   | 95,3   | 98,7  |  |
|  | II  | 99,6  | 99,6  | 100,4  | 97,5   | 93,4  | 92,2   | 98,6   | 96,9   | 99,4  |  |
|  | III   | 99,4  | 99,7  | 99,4   | 97,1   | 96,0  | 95,4   | 98,5   | 97,6   | 99,4  |  |
|  | IV  | 99,8  | 99,3  | 99,0   | 96,9   | 97,7  | 97,3   | 99,4   | 99,7   | 99,4  |  |
|  | V   | 99,7  | 99,5  | 100,3  | 99,0   | 98,6  | 98,4   | 99,5   | 101,0  | 100,4 |  |
|  | VI  | 99,5  | 100,1   | 100,7  | 99,7   | 103,7   | 104,7  | 99,5   | 101,3  | 100,4 |  |
|  | VII   | 99,2  | 100,3   | 100,6  | 101,8  | 106,6   | 108,4  | 99,2   | 100,3  | 100,3 |  |
|  | VIII  | 99,4  | 100,3   | 101,1  | 102,4  | 105,0   | 106,2  | 99,9   | 100,5  | 100,3 |  |
|  | IX  | 99,9  | 99,9  | 100,0  | 102,8  | 104,3   | 105,2  | 100,4  | 100,7  | 100,3 |  |
|  | X   | 100,4   | 100,3   | 99,5   | 103,4  | 102,8   | 103,1  | 101,6  | 101,2  | 100,5 |  |
|  | XI  | 101,1   | 100,5   | 99,7   | 101,6  | 100,7   | 100,3  | 102,3  | 102,3  | 100,4 |  |
|  | XII   | 102,1   | 100,1   | 100,2  | 101,1  | 100,5   | 100,1  | 102,2  | 103,2  | 100,4 |  |
| 2011   | I   | 103,3   | 100,2   | 101,1  | 99,4   | 101,6   | 101,3  | 102,8  | 106,7  | 99,8  |  |
|  | II  | 104,5   | 100,2   | 101,1  | 100,2  | 101,4   | 101,2  | 102,1  | 108,7  | 99,2  |  |
|  | III   | 105,6   | 100,5   | 102,1  | 100,5  | 102,3   | 102,2  | 102,8  | 110,0  | 99,2  |  |
|  | IV  | 106,1   | 100,4   | 102,6  | 101,3  | 101,6   | 101,5  | 102,3  | 110,8  | 99,5  |  |
|  | V   | 107,7   | 100,3   | 102,8  | 101,3  | 101,4   | 101,1  | 102,8  | 112,6  | 99,5  |  |
|  | VI  | 108,3   | 102,3   | 102,7  | 101,4  | 102,3   | 102,0  | 103,7  | 111,6  | 99,5  |  |
|  | VII   | 108,8   | 102,7   | 103,9  | 102,1  | 103,1   | 103,0  | 103,7  | 111,4  | 99,5  |  |
|  | VIII  | 109,0   | 102,3   | 104,6  | 102,9  | 102,5   | 102,3  | 103,6  | 112,0  | 100,0 |  |
|  | IX  | 109,6   | 102,6   | 105,2  | 101,4  | 101,8   | 101,1  | 104,9  | 112,1  | 100,1 |  |
|  | X   | 109,8   | 104,2   | 109,8  | 101,1  | 101,5   | 100,8  | 104,5  | 111,4  | 100,1 |  |
|  | XI  | 109,7   | 105,8   | 110,6  | 101,2  | 99,3  | 98,1   | 104,4  | 111,9  | 102,0 |  |
|  | XII   | 109,6   | 105,7   | 110,8  | 100,6  | 97,6  | 96,0   | 104,4  | 111,9  | 102,0 |  |
| 2012   | I   | 110,1   | 106,7   | 110,0  | 99,4   | 96,5  | 94,6   | 104,4  | 111,4  | 101,9 |  |
|  | II  | 110,7   | 107,5   | 109,0  | 99,6   | 97,8  | 95,9   | 105,9  | 113,2  | 103,3 |  |
|  | III   | 111,0   | 107,7   | 110,0  | 100,1  | 97,8  | 95,9   | 105,8  | 115,2  | 103,3 |  |
|  | IV  | 111,1   | 107,9   | 110,2  | 99,9   | 99,1  | 97,6   | 105,7  | 115,4  | 103,3 |  |
|  | V   | 111,6   | 108,2   | 110,7  | 100,1  | 98,8  | 97,1   | 106,0  | 115,7  | 103,3 |  |
|  | VI  | 111,8   | 108,7   | 111,1  | 100,1  | 99,7  | 98,2   | 106,2  | 114,7  | 103,3 |  |
|  | VII   | 112,1   | 109,1   | 111,8  | 100,7  | 100,2   | 98,8   | 106,0  | 113,7  | 103,3 |  |
|  | VIII  | 112,1   | 108,5   | 112,2  | 100,2  | 99,9  | 98,5   | 105,6  | 115,1  | 103,3 |  |
|  | IX  | 113,2   | 108,0   | 111,6  | 100,7  | 98,8  | 97,0   | 106,3  | 115,9  | 103,2 |  |
|  | X   | 113,5   | 109,5   | 111,1  | 100,6  | 97,2  | 94,8   | 107,5  | 115,6  | 103,2 |  |
|  | XI  | 113,8   | 109,4   | 111,9  | 100,7  | 97,7  | 95,8   | 105,5  | 116,1  | 103,2 |  |
|  | XII   | 114,2   | 109,3   | 111,5  | 100,9  | 98,8  | 97,3   | 105,3  | 115,3  | 103,3 |  |
| 2013   | I   | 114,3   | 110,3   | 110,4  | 101,7  | 98,0  | 96,1   | 105,7  | 116,1  | 104,2 |  |



**69. Kotimarkkinoiden perushintaindeksi (jatk.) – Basprisindex för hemmamarknadsvaror (forts.)**  
**Basic price index for domestic supply (cont.)**

2010 = 100. Ryhmien painot ilmoitettu suluisissa – Gruppvikterna inom parentes – Weighting figures in parentheses

|   |  | Tavararyhmät (TOL 2008) – Varugrupper (TOL 2008) – Commodity groups (TOL 2008)   |  |   |  |  |   |   |  |
|---|--|--|--|---|--|--|---|---|--|
| Vuosi ja kuukausi<br>År och månad<br>Year and month | C22<br>Kumi- ja muovi-<br>tuotteiden<br>valmistus<br>Tillv. av<br>gummi- och<br>plastvaror<br>Manuf. of<br>rubber and<br>plastic<br>products | C23<br>Muiden ei-<br>metallisten mine-<br>raalituotteiden<br>valmistus<br>Tillverkning av<br>andra icke-metall-<br>liska mineraliska<br>produkter<br>Manuf. of other<br>non-metallic<br>mineral products | C24<br>Metallien<br>jalostus<br>Stål- och<br>metall-<br>framställ-<br>ning<br>Manuf. of<br>basic<br>metals | C25<br>Metallituotteiden<br>valmistus (pl.<br>koneet ja laitteet)<br>Tillverkning av me-<br>tallivaror utom mas-<br>kiner och apparater<br>Manufacture of<br>fabricated metal<br>products, except<br>machinery and<br>equipment | C26<br>Tietokoneiden<br>sekä<br>elektronisten<br>ja optisten<br>tuotteiden<br>valmistus<br>Tillverkning<br>av datorer,<br>elektronikvaror<br>och optik<br>Manufacture<br>of computer,<br>electronic and<br>optical<br>products | C27<br>Sähkölaitteiden<br>valmistus<br>Tillverkning av<br>elapparatur<br>Manufacture<br>of electrical<br>equipment | C28<br>Muiden konei-<br>den ja laitteiden<br>valmistus<br>Tillverkning av<br>övriga maskiner<br>Manufacture of<br>machinery and<br>equipment n.e.c. | C29<br>Moottoriajoneu-<br>vojen, perävaunujen ja<br>puoliperävaunujen<br>valmistus<br>Tillverkning av mo-<br>torfordon, släpfordon<br>och påhängsvagnar<br>Manuf. of motor<br>vehicles, trailers<br>and semi-trailers |  |
|   | (20,3)   | (17,1)   | (43,0)   | (46,7)  | (37,9)   | (25,4)   | (51,1)  | (23,6)  |  |
| 2008. . . .   | 100,0  | 99,7   | 105,7  | 99,7  | 113,2  | 100,3  | 98,3  | 98,3  |  |
| 2009. . . .   | 97,3   | 100,7  | 91,2   | 97,7  | 105,2  | 98,4   | 99,1  | 99,4  |  |
| 2010. . . .   | 100,0  | 100,0  | 100,0  | 100,0   | 100,0  | 100,0  | 100,0   | 100,0   |  |
| 2011. . . .   | 106,0  | 103,5  | 109,9  | 104,7   | 95,7   | 102,7  | 101,7   | 101,9   |  |
| 2012. . . .   | 110,9  | 106,8  | 104,2  | 109,1   | 96,6   | 105,3  | 103,5   | 103,3   |  |
| 2010 I  | 97,5   | 100,0  | 88,9   | 95,5  | 101,9  | 98,1   | 98,6  | 99,6  |  |
| II  | 97,4   | 100,3  | 90,0   | 95,7  | 101,4  | 98,8   | 98,8  | 99,8  |  |
| III   | 98,2   | 100,3  | 93,5   | 97,3  | 101,2  | 98,9   | 98,9  | 99,8  |  |
| IV  | 98,6   | 100,4  | 98,2   | 97,7  | 100,6  | 99,5   | 99,0  | 99,7  |  |
| V   | 99,2   | 99,8   | 98,2   | 99,6  | 101,8  | 100,6  | 99,9  | 99,6  |  |
| VI  | 100,1  | 100,3  | 97,6   | 100,9   | 102,2  | 100,5  | 100,2   | 99,7  |  |
| VII   | 100,2  | 99,6   | 99,7   | 101,7   | 100,1  | 100,2  | 100,3   | 99,8  |  |
| VIII  | 101,3  | 99,8   | 103,6  | 101,9   | 99,3   | 100,5  | 100,6   | 99,7  |  |
| IX  | 101,6  | 99,2   | 107,8  | 102,2   | 99,2   | 100,4  | 100,9   | 99,9  |  |
| X   | 101,0  | 100,2  | 108,5  | 102,2   | 97,4   | 100,4  | 100,9   | 100,6   |  |
| XI  | 102,1  | 100,0  | 106,0  | 102,5   | 97,3   | 100,7  | 100,9   | 100,8   |  |
| XII   | 102,6  | 100,1  | 108,0  | 102,8   | 97,6   | 101,4  | 101,0   | 100,9   |  |
| 2011 I  | 103,0  | 100,3  | 109,3  | 103,2   | 96,6   | 101,0  | 101,1   | 101,5   |  |
| II  | 104,1  | 101,0  | 110,4  | 103,2   | 97,0   | 101,7  | 101,3   | 101,5   |  |
| III   | 104,7  | 101,6  | 111,3  | 103,3   | 96,7   | 101,3  | 101,5   | 101,4   |  |
| IV  | 104,8  | 102,6  | 111,4  | 104,3   | 95,5   | 102,4  | 101,6   | 101,5   |  |
| V   | 105,2  | 103,9  | 113,8  | 104,6   | 95,3   | 102,6  | 101,6   | 101,8   |  |
| VI  | 105,7  | 104,2  | 113,2  | 104,5   | 95,3   | 102,7  | 101,6   | 101,8   |  |
| VII   | 106,1  | 104,0  | 114,5  | 104,8   | 95,4   | 103,1  | 101,6   | 102,1   |  |
| VIII  | 107,2  | 104,0  | 112,1  | 105,0   | 95,5   | 103,0  | 101,6   | 102,2   |  |
| IX  | 107,7  | 104,6  | 108,4  | 105,7   | 95,6   | 103,6  | 101,9   | 101,9   |  |
| X   | 107,5  | 105,4  | 106,1  | 105,8   | 95,4   | 104,0  | 102,0   | 102,1   |  |
| XI  | 108,3  | 105,0  | 104,1  | 106,0   | 95,1   | 103,7  | 102,2   | 102,3   |  |
| XII   | 107,9  | 105,0  | 104,9  | 106,2   | 95,0   | 103,7  | 102,2   | 102,3   |  |
| 2012 I  | 109,1  | 106,2  | 104,8  | 107,6   | 95,7   | 104,3  | 102,6   | 102,8   |  |
| II  | 109,2  | 106,4  | 105,5  | 107,2   | 95,7   | 104,3  | 103,0   | 102,9   |  |
| III   | 109,5  | 106,1  | 105,2  | 108,8   | 95,8   | 104,4  | 102,8   | 102,8   |  |
| IV  | 110,1  | 106,1  | 104,9  | 109,5   | 96,4   | 104,8  | 103,2   | 103,0   |  |
| V   | 111,1  | 106,6  | 106,5  | 109,5   | 96,6   | 105,3  | 103,4   | 103,4   |  |
| VI  | 111,0  | 107,4  | 105,9  | 109,7   | 96,7   | 105,6  | 103,6   | 103,5   |  |
| VII   | 111,3  | 107,1  | 105,6  | 110,0   | 97,0   | 105,6  | 103,9   | 103,6   |  |
| VIII  | 111,3  | 107,1  | 104,6  | 110,5   | 97,1   | 106,1  | 104,0   | 103,7   |  |
| IX  | 111,7  | 107,3  | 102,9  | 109,8   | 97,5   | 105,7  | 104,1   | 103,6   |  |
| X   | 112,3  | 107,6  | 102,1  | 109,2   | 97,4   | 106,0  | 104,1   | 103,4   |  |
| XI  | 112,1  | 106,4  | 101,5  | 109,2   | 96,9   | 106,0  | 103,9   | 103,4   |  |
| XII   | 112,4  | 106,7  | 101,0  | 108,7   | 96,8   | 106,0  | 103,6   | 103,2   |  |
| 2013 I  | 112,8  | 107,2  | 99,8   | 108,3   | 97,3   | 106,2  | 103,3   | 103,2   |  |

**69. Kotimarkkinoiden perushintaindeksi (jatk.) – Basprisindex för hemmamarknadsvaror (forts.)**  
**Basic price index for domestic supply (cont.)**

2010 = 100. Ryhmien painot ilmoitettu sulussa – Gruppvikterna inom parentes – Weighting figures in parentheses

| Vuosi ja kuukausi<br>År och månad<br>Year and month | Tavararyhmät (TOL 2008) – Varugrupper (TOL 2008) – Commodity groups (TOL 2008)  |   |   |   |  |   | Alkuperä – Ursprung – Origin                          |  |
|---|---|---|---|---|--|---|---|--|
|   | C30<br>Muiden kulkuneuvojen valmistus<br>Tillverkning av andra transportmedel<br>Manufacture of other transport equipment | C31<br>Huonekalujen valmistus<br>Tillverkning av möbler<br>Manufacture of furniture | C33<br>Koneiden ja laitteiden korjaus, huolto ja asennus<br>Reparation och installation av maskiner och apparater<br>Repair and installation of machinery and equipment | D<br>Sähkö-, kaasu- ja lämpöhuolto, jäähdytysliiketoiminta<br>Försörjning av el, gas, värme och kyla<br>Electricity, gas, steam and air conditioning supply | E<br>Vesihuolto, viemäri- ja jätevesihuolto, jätahuolto ja muu ympäristön puhtaanapito<br>Vattenförsörjning, avloppsrening, avfallshantering och sanering<br>Water supply, sewerage, waste management and remediation activities | F<br>Rakentaminen<br>Byggverksamhet<br>Construction | Kotimaiset tavarat<br>Inhemskavaror<br>Domestic goods | Tuontitavarat<br>Importvaror<br>Import goods |
|   | (7,7)   | (9,0)   | (25,3)  | (62,8)  | (20,7)   | (188,4)   | (659,4)   | (516,6)                                      |
| 2008 . . . .  | 95,2  | 98,2  | 98,4  | 92,2  | 83,5   | 102,0   | ..  | ..   |
| 2009 . . . .  | 96,2  | 99,7  | 100,2   | 93,7  | 84,3   | 101,5   | ..  | ..   |
| 2010 . . . .  | 100,0   | 100,0   | 100,0   | 100,0   | 100,0  | 100,0   | 100,0   | 100,0  |
| 2011 . . . .  | 101,8   | 102,0   | 102,3   | 102,9   | 111,3  | 102,1   | 105,4   | 108,3  |
| 2012 . . . .  | 106,8   | 104,5   | 107,0   | 100,9   | 110,6  | 108,6   | 108,8   | 111,4  |
| 2010  | I 94,6  | 99,6  | 99,3  | 103,2   | 86,2   | 102,4   | 98,2  | 95,6   |
|   | II 96,6   | 99,5  | 100,0   | 110,4   | 84,9   | 101,3   | 98,6  | 96,4   |
|   | III 98,0  | 99,5  | 100,0   | 100,0   | 87,2   | 101,8   | 98,8  | 97,8   |
|   | IV 98,9   | 100,3   | 100,0   | 95,3  | 93,7   | 101,2   | 98,7  | 100,0  |
|   | V 101,5   | 100,5   | 100,1   | 93,2  | 101,2  | 100,6   | 99,1  | 99,9   |
|   | VI 102,9  | 100,4   | 100,1   | 94,3  | 100,4  | 99,9  | 99,6  | 101,0  |
|   | VII 101,6   | 100,2   | 100,1   | 97,4  | 89,0   | 99,2  | 99,8  | 100,2  |
|   | VIII 101,6  | 100,1   | 100,1   | 95,5  | 108,1  | 98,8  | 100,1   | 100,6  |
|   | IX 101,4  | 99,8  | 100,1   | 98,7  | 112,0  | 98,6  | 101,1   | 101,3  |
|   | X 99,4  | 99,9  | 100,1   | 99,1  | 114,8  | 98,7  | 101,7   | 100,8  |
|   | XI 101,3  | 100,0   | 100,1   | 101,2   | 111,2  | 98,7  | 101,5   | 102,0  |
|   | XII 102,2   | 100,1   | 100,1   | 111,8   | 111,4  | 98,9  | 102,8   | 104,4  |
| 2011  | I 102,1   | 100,8   | 100,3   | 106,7   | 115,1  | 99,2  | 102,9   | 105,7  |
|   | II 101,6  | 101,2   | 102,2   | 109,4   | 115,8  | 99,6  | 104,0   | 107,3  |
|   | III 101,2   | 101,3   | 102,2   | 107,5   | 115,3  | 100,1   | 104,9   | 108,7  |
|   | IV 100,2  | 101,7   | 102,4   | 104,7   | 113,4  | 100,4   | 105,2   | 109,8  |
|   | V 101,0   | 101,8   | 102,5   | 102,9   | 111,6  | 100,9   | 105,4   | 108,1  |
|   | VI 100,8  | 101,8   | 102,5   | 101,2   | 109,7  | 101,6   | 105,7   | 107,8  |
|   | VII 101,1   | 102,0   | 102,5   | 99,0  | 112,1  | 102,4   | 106,1   | 108,8  |
|   | VIII 101,1  | 102,1   | 102,5   | 104,4   | 110,5  | 103,1   | 106,6   | 107,9  |
|   | IX 102,2  | 102,7   | 102,5   | 100,4   | 111,6  | 103,7   | 106,4   | 108,8  |
|   | X 102,8   | 102,8   | 102,5   | 99,9  | 106,3  | 104,2   | 106,1   | 108,4  |
|   | XI 103,3  | 102,9   | 102,6   | 101,0   | 106,3  | 104,7   | 106,1   | 109,2  |
|   | XII 104,3   | 103,2   | 102,6   | 97,1  | 107,6  | 105,3   | 105,9   | 109,2  |
| 2012  | I 105,6   | 103,8   | 105,4   | 100,2   | 111,5  | 106,1   | 106,6   | 110,9  |
|   | II 105,0  | 104,0   | 106,7   | 106,8   | 112,1  | 107,4   | 108,3   | 112,1  |
|   | III 105,1   | 104,1   | 106,7   | 100,7   | 112,9  | 107,9   | 108,7   | 112,6  |
|   | IV 105,5  | 104,2   | 107,0   | 100,0   | 113,6  | 108,4   | 108,8   | 112,1  |
|   | V 107,3   | 104,4   | 107,2   | 99,4  | 114,1  | 108,8   | 109,0   | 111,4  |
|   | VI 107,9  | 104,6   | 107,2   | 96,1  | 111,3  | 108,8   | 108,3   | 109,0  |
|   | VII 108,8   | 104,8   | 107,2   | 94,3  | 110,2  | 108,8   | 108,1   | 110,8  |
|   | VIII 108,6  | 104,9   | 107,2   | 101,0   | 111,8  | 109,0   | 109,3   | 113,0  |
|   | IX 107,4  | 104,8   | 107,2   | 102,9   | 109,6  | 109,3   | 109,8   | 112,4  |
|   | X 107,0   | 104,7   | 107,2   | 102,9   | 108,0  | 109,4   | 109,7   | 111,3  |
|   | XI 107,3  | 104,8   | 107,3   | 101,3   | 106,8  | 109,3   | 109,5   | 110,7  |
|   | XII 106,5   | 104,6   | 107,3   | 105,2   | 105,1  | 109,7   | 109,7   | 110,0  |
| 2013  | I 102,9   | 105,2   | 109,3   | 103,9   | 106,9  | 110,2   | 110,0   | 110,4  |

Lähde – Källa – Source: SVT: Tilastokeskus, Tuottajahintaindeksit – FOS: Statistikcentralen, Producentprisindex – OSF: Statistics Finland, Producer price indices


**70. Verollinen kotimarkkinoiden perushintaindeksi – Basprisindex för hemmamarknadsvaror inklusive skatter – Basic price index for domestic supply, including taxes**

2010 = 100. Ryhmien painot ilmoitettu suluissa – Gruppvikterna inom parentes – Weighting figures in parentheses

Tilaston kuvauskohde on sama kuin Kotimarkkinoiden perushintaindeksillä (taulukko 69), mutta se sisältää hyödyke- ja arvonlisäverot.

Statistiken har samma objekt som Basprisindex för hemmamarknadsvaror (tabell 69), men inkluderar varu- och mervärdesskatter.

The scope of description of the statistics is the same as in the Basic price index for domestic supply (table 69), but inclusive of commodity and value added taxes.

| Vuosi ja kuukausi<br>År och månad<br>Year and month | Kokonaisindeksi<br>Total index | Käyttötarkoitus – Användningssyfte – Main industrial groupings |   |   |  |  | Tavararyhmät (TOL 2008) – Varugrupper (TOL 2008)<br>Commodity groups (TOL 2008)   |   |  |  |   |
|---|--------------------------------|--|---|---|--|--|---|---|--|--|---|
|   |                                | Energia-<br>tuotteet<br>Energi-<br>produkter<br>Energy         | Raaka-aineet<br>ja tuotanto-<br>hyödykkeet<br>Råvaror och<br>produktions-<br>förmödenheter<br>Intermediate<br>goods | Investointi-<br>tavarat<br>Investe-<br>ringsvaror<br>Capital<br>goods | Kesto-<br>kulutus-<br>tavarat<br>Kapital-<br>varor<br>Durable<br>consumer<br>goods | Muut<br>kulutus-<br>tavarat<br>Övriga<br>konsum-<br>tionsvaror<br>Non-<br>durable<br>consumer<br>goods | A<br>Maatalous,<br>metsätalous<br>ja kalatalous<br>Jordbruk,<br>skogsbruk<br>och fiske<br>Agriculture,<br>forestry and<br>fishing | B<br>Kaivos-<br>toiminta<br>ja louhinta<br>Utvinning av<br>mineral<br>Mining and<br>quarrying | C<br>Teollisuus<br>Tillverkning<br>Manufacturing | C10<br>Elintarvikkeiden<br>valmistus<br>Livsmedels-<br>framställning<br>Manuf. of<br>food products | C11<br>Juomien<br>valmistus<br>Framställ-<br>ning av<br>drycker<br>Manuf. of<br>beverages |
|   | (1 000,0)                      | (172,7)  | (273,5)   | (153,1)   | (19,4)   | (122,9)  | (59,5)  | (68,6)  | (605,2)  | (63,1)   | (17,4)  |
| 2008 . . . .  | 103,4                          | 101,7  | 102,5   | 100,4   | 102,1  | 99,3   | 117,5   | 103,1   | 102,1  | 105,9  | 91,4  |
| 2009 . . . .  | 95,9                           | 86,2   | 93,4  | 99,9  | 101,1  | 101,1  | 100,5   | 80,4  | 96,1   | 105,6  | 97,4  |
| 2010 . . . .  | 100,0                          | 100,0  | 100,0   | 100,0   | 100,0  | 100,0  | 100,0   | 100,0   | 100,0  | 100,0  | 100,0   |
| 2011 . . . .  | 107,5                          | 120,4  | 106,7   | 101,2   | 101,2  | 105,1  | 110,6   | 128,5   | 106,1  | 109,1  | 101,7   |
| 2012 . . . .  | 111,0                          | 126,9  | 107,5   | 103,9   | 104,2  | 109,7  | 111,0   | 136,2   | 109,3  | 113,8  | 110,8   |
| 2010 I  | 97,0                           | 95,9   | 93,9  | 98,5  | 100,4  | 99,2   | 94,5  | 90,1  | 96,4   | 99,5   | 99,9  |
| II  | 97,6                           | 99,0   | 94,7  | 98,8  | 99,8   | 99,3   | 93,0  | 90,5  | 97,0   | 99,2   | 99,2  |
| III   | 98,1                           | 98,0   | 96,1  | 99,3  | 99,7   | 99,3   | 95,5  | 95,4  | 97,9   | 99,1   | 99,7  |
| IV  | 98,8                           | 99,0   | 98,0  | 99,2  | 99,8   | 99,2   | 94,6  | 100,8   | 98,9   | 99,4   | 99,1  |
| V   | 99,0                           | 97,4   | 98,8  | 99,9  | 100,2  | 99,5   | 95,8  | 98,0  | 99,6   | 99,2   | 99,1  |
| VI  | 99,6                           | 98,6   | 100,2   | 100,1   | 100,3  | 99,5   | 98,3  | 101,1   | 100,1  | 99,0   | 99,6  |
| VII   | 100,4                          | 99,4   | 102,0   | 100,7   | 100,4  | 100,3  | 101,2   | 101,9   | 101,0  | 99,6   | 101,0   |
| VIII  | 100,7                          | 98,7   | 102,5   | 100,7   | 100,0  | 100,5  | 100,0   | 101,8   | 101,2  | 99,8   | 100,7   |
| IX  | 101,5                          | 100,0  | 103,5   | 100,8   | 99,8   | 100,5  | 105,0   | 102,4   | 101,7  | 100,3  | 100,4   |
| X   | 101,7                          | 100,2  | 103,4   | 100,5   | 99,9   | 100,7  | 107,1   | 101,8   | 101,7  | 100,7  | 100,6   |
| XI  | 102,0                          | 102,8  | 102,9   | 100,6   | 99,8   | 100,9  | 107,8   | 104,1   | 101,8  | 101,5  | 100,4   |
| XII   | 103,7                          | 110,9  | 103,8   | 100,8   | 100,1  | 101,3  | 107,1   | 112,0   | 102,7  | 102,6  | 100,2   |
| 2011 I  | 105,0                          | 115,7  | 105,1   | 100,8   | 99,6   | 102,3  | 105,2   | 120,9   | 103,8  | 104,4  | 100,5   |
| II  | 106,2                          | 119,2  | 106,1   | 101,3   | 99,9   | 102,8  | 106,9   | 125,3   | 104,6  | 105,9  | 100,5   |
| III   | 107,3                          | 122,7  | 106,6   | 101,3   | 100,2  | 103,4  | 109,2   | 130,2   | 105,7  | 107,0  | 100,7   |
| IV  | 107,8                          | 124,4  | 106,8   | 101,0   | 100,9  | 103,8  | 111,2   | 134,1   | 106,1  | 107,6  | 100,8   |
| V   | 107,3                          | 119,9  | 107,3   | 101,1   | 100,9  | 104,8  | 111,3   | 126,2   | 106,4  | 109,4  | 100,8   |
| VI  | 107,5                          | 119,3  | 107,3   | 101,0   | 100,8  | 105,2  | 114,0   | 126,9   | 106,3  | 109,9  | 101,8   |
| VII   | 108,2                          | 120,6  | 107,9   | 101,1   | 101,4  | 105,7  | 114,1   | 131,0   | 106,9  | 110,4  | 102,3   |
| VIII  | 108,2                          | 119,9  | 107,8   | 101,3   | 101,7  | 105,8  | 113,5   | 127,1   | 106,6  | 110,5  | 102,0   |
| IX  | 108,2                          | 120,9  | 107,0   | 101,3   | 102,1  | 106,2  | 112,6   | 130,0   | 106,7  | 111,0  | 102,3   |
| X   | 108,0                          | 120,3  | 106,6   | 101,4   | 102,0  | 106,7  | 110,7   | 128,6   | 106,7  | 111,1  | 102,6   |
| XI  | 108,2                          | 121,8  | 106,2   | 101,5   | 102,1  | 107,1  | 110,2   | 130,5   | 106,7  | 111,1  | 103,2   |
| XII   | 108,1                          | 120,4  | 106,2   | 101,5   | 102,4  | 107,2  | 108,9   | 131,5   | 106,6  | 111,0  | 103,2   |
| 2012 I  | 109,5                          | 125,8  | 106,5   | 102,7   | 103,6  | 108,4  | 105,9   | 136,5   | 108,0  | 111,7  | 109,5   |
| II  | 111,0                          | 130,7  | 107,2   | 102,8   | 103,5  | 108,8  | 108,1   | 140,8   | 108,7  | 112,3  | 110,2   |
| III   | 111,4                          | 131,3  | 107,4   | 103,1   | 103,6  | 109,1  | 109,8   | 143,0   | 109,4  | 112,6  | 110,3   |
| IV  | 111,3                          | 129,0  | 107,5   | 103,7   | 103,7  | 109,2  | 109,9   | 138,9   | 109,5  | 112,7  | 110,6   |
| V   | 111,2                          | 126,0  | 108,0   | 103,9   | 103,9  | 109,5  | 112,1   | 136,2   | 109,4  | 113,3  | 111,1   |
| VI  | 109,9                          | 119,3  | 107,9   | 104,1   | 104,1  | 109,5  | 111,2   | 127,3   | 108,8  | 113,6  | 111,4   |
| VII   | 110,5                          | 122,4  | 108,0   | 104,3   | 104,3  | 110,0  | 110,5   | 133,9   | 109,3  | 113,9  | 111,5   |
| VIII  | 111,9                          | 130,3  | 108,1   | 104,5   | 104,6  | 109,9  | 109,4   | 140,8   | 110,2  | 113,8  | 111,2   |
| IX  | 112,0                          | 129,2  | 108,1   | 104,6   | 104,4  | 110,3  | 112,0   | 137,7   | 110,1  | 115,1  | 110,8   |
| X   | 111,6                          | 127,7  | 107,2   | 104,6   | 104,7  | 110,4  | 113,8   | 134,2   | 109,7  | 115,4  | 111,1   |
| XI  | 111,2                          | 125,8  | 107,1   | 104,4   | 105,0  | 110,6  | 114,7   | 133,3   | 109,4  | 115,7  | 111,1   |
| XII   | 111,2                          | 125,7  | 107,1   | 104,2   | 104,8  | 110,6  | 115,0   | 132,0   | 109,1  | 116,0  | 111,1   |
| 2013 I  | 112,5                          | 127,6  | 108,3   | 105,1   | 105,8  | 111,9  | 115,6   | 136,0   | 110,2  | 117,1  | 113,6   |



**70. Verollinen kotimarkkinoiden perushintaindeksi (jatk.) – Basprisindex för hemmamarknadsvaror inklusive skatter (forts.) – Basic price index for domestic supply, including taxes (cont.)**

2010 = 100. Ryhmien painot ilmoitettu sulussa – Gruppvikterna inom parentes – Weighting figures in parentheses

|   |  | Tavararyhmät (TOL 2008) – Varugrupper (TOL 2008) – Commodity groups (TOL 2008)  |  |  |  |   |  |  |  |  |
|---|--|---|--|--|--|---|--|--|--|--|
| Vuosi ja kuukausi<br>År och månad<br>Year and month | C16<br>Sahatavaran sekä puu- ja korkituotteiden valm. (pl. huonekalut)<br>Tillverkning av trä och varor av trä, kork, rotting o.d. utom möbler<br>Manuf. of wood and of products of wood and cork except furniture | C17<br>Paperin, paperi- ja kartonkituotteiden valmistus<br>Pappers- och pappersvarutillverkning<br>Manuf. of paper and paper products | C171<br>Massan, paperin, kartongin ja pahvin valmistus<br>Massa-, pappers- och pappertillverkning<br>Manuf. of pulp, paper and paper-board | C172<br>Paperi-, kartonki- ja pahvituotteiden valmistus<br>Tillverkning av pappers- och pappvaror<br>Manufacture of articles of paper and paperboard | C20<br>Kemikaalien ja kemiallisten tuotteiden valmistus<br>Tillv. av kemikalier och kemiska produkter<br>Manuf. of chemicals and chemical products | C22<br>Kumi- ja muovituotteiden valmistus<br>Tillv. av gummi- och plastvaror<br>Manuf. of rubber and plastic products | C23<br>Muiden ei-metallisten mineraalituotteiden valmistus<br>Tillverkning av andra icke-metalliska mineraliska produkter<br>Manuf. of other non-metallic mineral products | C24<br>Metallien jalostus<br>Stål- och metallframställning<br>Manuf. of basic metals                     | C25<br>Metallituotteiden valmistus (pl. koneet ja laitteet)<br>Tillverkning av metallvaror utom maskiner och apparater<br>Manufacture of fabricated metal products, except machinery and equipment |  |
|   | (27,8)   | (33,8)  | (27,4)   | (6,4)  | (48,7)   | (19,7)  | (16,5)   | (41,6)   | (45,3)   |  |
| 2008  | 99,7   | 93,2  | ..   | ..   | 109,0  | 99,6  | 99,3   | 105,3  | 99,3   |  |
| 2009  | 94,9   | 84,5  | ..   | ..   | 94,5   | 96,9  | 100,3  | 90,8   | 97,3   |  |
| 2010  | 100,0  | 100,0   | 100,0  | 100,0  | 100,0  | 100,0   | 100,0  | 100,0  | 100,0  |  |
| 2011  | 101,5  | 101,8   | 101,3  | 103,9  | 111,4  | 106,4   | 103,9  | 110,4  | 105,1  |  |
| 2012  | 100,7  | 98,9  | 97,2   | 106,3  | 115,2  | 111,4   | 107,2  | 104,6  | 109,6  |  |
| 2010  | I 96,4<br>II 97,1<br>III 96,7<br>IV 96,5<br>V 98,6<br>VI 99,3<br>VII 102,2<br>VIII 102,8<br>IX 103,2<br>X 103,8<br>XI 102,0<br>XII 101,5   | 90,4<br>93,0<br>95,6<br>97,3<br>98,2<br>103,3<br>107,0<br>105,4<br>104,7<br>103,2<br>101,1<br>100,9                                   | 88,4<br>91,8<br>95,0<br>96,9<br>98,0<br>104,3<br>108,8<br>106,6<br>105,6<br>103,5<br>100,7<br>100,5  | 98,5<br>98,2<br>98,1<br>99,0<br>99,1<br>99,1<br>99,6<br>100,3<br>100,8<br>102,0<br>102,7<br>102,6  | 94,9<br>96,5<br>97,2<br>99,3<br>100,6<br>100,9<br>100,7<br>100,9<br>101,1<br>101,6<br>102,7<br>103,6   | 97,1<br>97,0<br>97,8<br>98,2<br>98,8<br>99,7<br>100,6<br>101,7<br>102,0<br>101,4<br>102,5<br>103,0                    | 99,6<br>99,9<br>99,9<br>100,0<br>99,4<br>99,9<br>100,0<br>100,2<br>99,6<br>100,6<br>100,4<br>100,5   | 88,5<br>89,6<br>93,1<br>97,8<br>97,8<br>97,2<br>100,1<br>104,0<br>108,2<br>108,9<br>106,4<br>108,4       | 95,1<br>95,3<br>96,9<br>97,3<br>99,2<br>100,5<br>102,1<br>102,3<br>102,6<br>102,6<br>102,9<br>103,2  |  |
| 2011  | I 99,8<br>II 100,6<br>III 100,9<br>IV 101,7<br>V 101,7<br>VI 101,8<br>VII 102,5<br>VIII 103,4<br>IX 101,8<br>X 101,5<br>XI 101,6<br>XII 101,0  | 102,0<br>101,8<br>102,7<br>102,0<br>101,8<br>102,7<br>103,5<br>102,9<br>102,2<br>101,9<br>99,7<br>98,0                                | 101,7<br>101,6<br>102,6<br>101,9<br>101,5<br>102,4<br>103,4<br>102,7<br>101,5<br>101,2<br>98,4<br>96,4                                     | 103,2<br>102,6<br>103,2<br>102,8<br>103,3<br>104,1<br>104,1<br>104,0<br>105,3<br>104,9<br>104,8<br>104,8   | 107,2<br>109,1<br>110,5<br>111,2<br>113,0<br>112,0<br>111,9<br>112,4<br>112,6<br>111,8<br>112,4<br>112,4   | 103,4<br>104,6<br>105,1<br>105,2<br>105,6<br>106,2<br>106,6<br>107,6<br>108,1<br>107,9<br>108,7<br>108,4              | 100,7<br>101,4<br>102,0<br>103,0<br>104,3<br>104,6<br>104,4<br>104,4<br>105,0<br>105,8<br>105,5<br>105,4   | 109,7<br>110,8<br>111,7<br>111,8<br>114,3<br>113,6<br>114,9<br>112,6<br>108,8<br>106,5<br>104,5<br>105,3 | 103,6<br>103,6<br>103,8<br>104,7<br>105,0<br>104,9<br>105,2<br>105,5<br>106,1<br>106,2<br>106,4<br>106,6   |  |
| 2012  | I 99,8<br>II 100,0<br>III 100,5<br>IV 100,3<br>V 100,5<br>VI 100,5<br>VII 101,1<br>VIII 100,6<br>IX 101,1<br>X 101,0<br>XI 101,1<br>XII 101,3  | 96,8<br>98,2<br>98,1<br>99,5<br>99,2<br>100,1<br>100,6<br>100,3<br>99,2<br>97,6<br>98,1<br>99,2                                       | 95,0<br>96,3<br>96,2<br>98,0<br>97,5<br>98,6<br>99,2<br>98,9<br>97,4<br>95,1<br>96,2<br>97,7   | 104,9<br>106,4<br>106,2<br>106,1<br>106,4<br>106,6<br>106,4<br>106,0<br>106,7<br>107,9<br>105,9<br>105,7   | 111,9<br>113,6<br>115,6<br>115,9<br>116,2<br>115,2<br>114,2<br>115,6<br>116,4<br>116,1<br>112,6<br>115,7   | 109,5<br>109,6<br>109,9<br>110,5<br>111,5<br>111,4<br>111,8<br>111,7<br>112,1<br>112,7<br>112,6<br>112,9              | 106,7<br>106,8<br>106,6<br>106,5<br>107,0<br>107,8<br>107,6<br>107,6<br>107,7<br>108,1<br>106,9<br>107,2   | 105,2<br>105,9<br>105,6<br>105,3<br>106,9<br>106,3<br>106,0<br>105,0<br>103,3<br>102,5<br>101,8<br>101,4 | 108,0<br>107,6<br>109,2<br>110,0<br>109,9<br>110,1<br>110,4<br>110,9<br>110,2<br>109,6<br>109,7<br>109,2   |  |
| 2013  | I 102,9  | 99,1  | 97,3   | 107,0  | 117,5  | 114,2   | 108,5  | 101,0  | 109,6  |  |





**70. Verollinen kotimarkkinoiden perushintaindeksi (jatk.) – Basprisindex för hemmamarknadsvaror inklusive skatter (forts.) – Basic price index for domestic supply, including taxes (cont.)**

2010 = 100. Ryhmien painot ilmoitettu suluissa – Gruppvikterna inom parentes – Weighting figures in parentheses

| Vuosi ja kuukausi<br>År och månad<br>Year and month | Tavararyhmät (TOL 2008) – Varugrupper (TOL 2008) – Commodity groups (TOL 2008)  |  |  |   |  |  |   |  |  |  |  | Alkuperä – Ursprung<br>Origin |
|---|---|--|--|---|--|--|---|--|--|--|--|-------------------------------|
|   | C26<br>Tietokoneiden sekä elektronisten ja optisten valmistus<br>Tillverkning av datorer, elektroniska och optiska produkter<br>(36,7)    | C27<br>Sähkölaitteiden valmistus<br>Tillv. av elapparatur<br>Manuf. of electrical equipment<br>(24,6)    | C28<br>Muiden koneiden ja laitteiden valmistus<br>Tillv. av övriga maskiner<br>Manuf. of machinery and equipment<br>n.e.c.<br>(49,6) | C29<br>Moottoriajoneuvojen, perävaunujen ja puoli-perävaunujen valmistus<br>Tillv. av motorfordon, släpfordon och påhängsvagnar<br>Manuf. of motor vehicles, trailers and semi-trailers<br>(28,0) | C30<br>Muiden kuluneuvojen valmistus<br>Tillverkning av andra transportmedel<br>Manuf. of other transport equipment<br>(7,6) | C33<br>Koneiden ja laitteiden korjaus, huolto ja asennus<br>Reparation o. installation av maskiner och apparater<br>Repair and installation of machinery and equipment<br>(24,6) | D<br>Sähkö-, kaasu- ja lämpöhuolto, jäähdytysliiketoiminta<br>Försörjning av el, gas, värme och kyla<br>Electricity, gas, steam and air-conditioning supply<br>(64,1) | E<br>Vesihuolto, viemäri- ja jätevesihuolto, jätteenhuolto ja muu ympäristön puhtaanapito<br>Vattenförsörjning, avlopprensning och sanering<br>Water supply, sewerage, waste management and remediation activities<br>(20,1) | F<br>Rakentaminen<br>Byggsamhet<br>Construction<br>(182,6)   | Kotimaiset tavarat<br>Inhemskavaror<br>Domestic goods<br>(659,0)   | Tuonti-tavarat<br>Importvaror<br>Import goods<br>(517,4)   |                               |
| 2008  | 112,7   | 99,9   | 97,9   | 99,4  | 94,9   | 98,0   | 91,4  | 83,2   | ..   | ..   | ..   |                               |
| 2009  | 104,8   | 98,0   | 98,7   | 99,6  | 95,9   | 99,8   | 93,5  | 83,9   | ..   | ..   | ..   |                               |
| 2010  | 100,0   | 100,0  | 100,0  | 100,0   | 100,0  | 100,0  | 100,0   | 100,0  | 100,0  | 100,0  | 100,0  |                               |
| 2011  | 96,1  | 103,1  | 102,1  | 102,1   | 102,3  | 102,7  | 108,4   | 111,7  | 102,5  | 106,2  | 109,9  |                               |
| 2012  | 97,0  | 105,8  | 103,9  | 103,4   | 107,1  | 107,4  | 106,6   | 111,0  | 109,0  | 110,0  | 113,1  |                               |
| 2010  | I 101,5<br>II 101,0<br>III 100,8<br>IV 100,2<br>V 101,4<br>VI 101,8<br>VII 100,5<br>VIII 99,7<br>IX 99,6<br>X 97,8<br>XI 97,7<br>XII 98,0 | 97,7<br>98,4<br>98,5<br>99,0<br>100,2<br>100,1<br>100,7<br>100,9<br>100,8<br>100,8<br>101,1<br>101,8     | 98,2<br>98,4<br>98,5<br>98,6<br>99,5<br>99,8<br>100,7<br>101,0<br>101,3<br>101,3<br>101,3<br>101,5                                   | 99,2<br>99,5<br>99,5<br>99,2<br>99,3<br>100,1<br>101,9<br>101,9<br>100,3<br>101,1<br>101,2<br>101,4   | 94,4<br>96,3<br>97,7<br>98,6<br>101,0<br>102,3<br>101,9<br>101,9<br>101,8<br>99,9<br>101,7<br>102,6                          | 98,9<br>99,6<br>99,6<br>99,6<br>99,7<br>100,5<br>100,5<br>100,5<br>100,5<br>100,5<br>100,5<br>100,5  | 102,5<br>109,3<br>99,4<br>95,0<br>93,1<br>94,1<br>97,8<br>96,2<br>99,3<br>99,7<br>101,7<br>111,9  | 85,8<br>84,6<br>86,9<br>93,3<br>100,7<br>100,0<br>89,3<br>108,5<br>112,4<br>115,2<br>111,6<br>111,8  | 101,9<br>100,9<br>101,4<br>100,8<br>100,2<br>99,5<br>99,7<br>99,2<br>99,0<br>99,1<br>99,1<br>99,3        | 97,8<br>98,2<br>98,4<br>98,3<br>98,7<br>99,1<br>100,3<br>100,6<br>101,5<br>102,0<br>101,9<br>103,1       | 95,6<br>96,3<br>97,6<br>99,6<br>99,4<br>100,5<br>100,6<br>100,8<br>101,4<br>101,1<br>102,3<br>104,9      |                               |
| 2011  | I 97,0<br>II 97,4<br>III 97,1<br>IV 95,9<br>V 95,7<br>VI 95,7<br>VII 95,8<br>VIII 95,9<br>IX 96,0<br>X 95,8<br>XI 95,5<br>XII 95,4        | 101,4<br>102,1<br>101,8<br>102,9<br>103,0<br>103,1<br>103,5<br>103,4<br>104,0<br>104,4<br>104,1<br>104,1 | 101,5<br>101,7<br>101,9<br>102,1<br>102,0<br>102,0<br>102,1<br>102,0<br>102,3<br>102,4<br>102,6<br>102,6                             | 101,8<br>101,9<br>101,8<br>101,8<br>102,0<br>101,4<br>101,6<br>102,3<br>102,7<br>102,2<br>102,3<br>102,3  | 102,4<br>102,1<br>101,7<br>100,8<br>101,6<br>101,4<br>101,6<br>101,7<br>102,7<br>103,3<br>103,8<br>104,7                     | 100,7<br>102,6<br>102,6<br>102,8<br>102,9<br>102,9<br>102,9<br>102,9<br>102,9<br>102,9<br>103,0<br>103,0   | 112,1<br>114,7<br>112,9<br>110,2<br>108,5<br>106,9<br>104,8<br>109,9<br>106,1<br>105,6<br>106,6<br>103,0  | 115,5<br>116,2<br>115,7<br>113,9<br>112,0<br>110,1<br>112,5<br>110,9<br>112,0<br>106,7<br>106,7<br>108,0   | 99,6<br>100,0<br>100,5<br>100,8<br>101,3<br>102,0<br>102,8<br>103,5<br>104,1<br>104,6<br>105,1<br>105,8  | 103,8<br>104,8<br>105,8<br>106,0<br>106,2<br>106,5<br>106,9<br>107,3<br>107,1<br>106,9<br>106,9<br>106,7 | 107,4<br>108,9<br>110,2<br>111,2<br>109,6<br>109,5<br>110,5<br>109,7<br>110,5<br>110,8<br>110,9          |                               |
| 2012  | I 96,1<br>II 96,1<br>III 96,2<br>IV 96,8<br>V 97,0<br>VI 97,1<br>VII 97,4<br>VIII 97,5<br>IX 97,9<br>X 97,8<br>XI 97,3<br>XII 97,2        | 104,7<br>104,7<br>104,8<br>105,2<br>105,7<br>106,0<br>106,0<br>106,5<br>106,2<br>106,5<br>106,4<br>106,4 | 103,0<br>103,4<br>103,2<br>103,6<br>103,8<br>104,1<br>104,3<br>104,4<br>104,5<br>104,5<br>104,3<br>104,0                             | 102,7<br>102,9<br>102,9<br>103,4<br>103,3<br>103,4<br>103,6<br>103,7<br>103,7<br>103,6<br>103,7<br>104,0  | 105,9<br>105,3<br>105,4<br>105,9<br>107,6<br>108,1<br>108,9<br>108,7<br>107,7<br>107,3<br>107,6<br>106,8                     | 105,8<br>107,1<br>107,1<br>107,4<br>107,6<br>107,6<br>107,6<br>107,6<br>107,6<br>107,7<br>107,8<br>107,8   | 105,9<br>112,2<br>106,4<br>105,6<br>105,2<br>102,0<br>103,3<br>106,7<br>108,5<br>108,6<br>107,0<br>110,8  | 111,9<br>112,5<br>113,3<br>114,0<br>114,5<br>111,7<br>110,6<br>112,2<br>110,0<br>108,4<br>107,2<br>105,5   | 106,5<br>107,8<br>108,4<br>108,8<br>109,2<br>109,2<br>109,2<br>109,5<br>109,7<br>109,8<br>109,7<br>110,2 | 107,8<br>109,5<br>109,9<br>110,0<br>110,2<br>109,5<br>109,3<br>107,1<br>106,9<br>106,9<br>110,6<br>110,8 | 112,6<br>113,9<br>114,4<br>113,8<br>113,1<br>110,7<br>109,7<br>110,5<br>110,8<br>110,8<br>112,5<br>112,0 |                               |
| 2013  | I 98,5  | 107,5  | 104,6  | 104,7   | 104,3  | 110,6  | 110,8   | 108,1  | 111,5  | 112,1  | 113,3  |                               |

Lähde – Källa – Source: SVT: Tilastokeskus, Tuottajahintaindeksit – FOS: Statistikcentralen, Producentprisindex – OSF: Statistics Finland, Producer price indices



71. Tukkuhintaaindeksi – Partiprisindex – Wholesale price index

1949 = 100

| Vuosi ja kuukausi<br>År och månad<br>Year and month | Kokonaisindeksi<br>Total-index<br>Total index | Tavararyhmä (SITC) – Varugrupp (SITC) – Commodity group (SITC) |  |  |   |  |  |   |  |
|---|---|--|--|--|---|--|--|---|--|
|   |   | 0<br>Elintarvikkeet<br>Livsmedel<br>Food                       | 3<br>Kivennäispolttoaineet, -öljyt, kaasu, sähkövirta ja lämpö<br>Mineraliska bränslen, mineraloljor, gas, elström och värme<br>Mineral fuels, lubricants, gas, electric energy and heat | 31 a<br>Kivennäispolttoaineet ja -öljyt<br>Mineraliska bränslen och mineraloljor<br>Mineral fuels and oils | 31 b<br>Kaasu, sähkö ja lämpö<br>Gas, el och värme<br>Gas, electricity and heat | 5<br>Kemian-teollisuuden tuotteet<br>Produkter från den kemiska industrin<br>Chemicals | 6<br>Valmistetut teokset<br>Bearbetade varor<br>Manufactured goods | 64<br>Paperi, pahvi ja niistä valmistetut teokset<br>Papper, papp och varor därav<br>Paper, paperboard and manufactures thereof | 68<br>Epäjalot metallit<br>Oädla metallar<br>Base metals |
| 2008 . . . . .                                      | 2 027   | 1 535  | 3 439  | 5 331  | 2 088   | 1 498  | 1 818  | 1 575   | 2 376  |
| 2009 . . . . .                                      | 1 893   | 1 464  | 3 151  | 4 062  | 2 287   | 1 349  | 1 665  | 1 547   | 1 702  |
| 2010 . . . . .                                      | 2 000   | 1 389  | 3 723  | 5 040  | 2 525   | 1 417  | 1 735  | 1 570   | 2 373  |
| 2011 . . . . .                                      | 2 169   | 1 554  | 4 490  | 6 322  | 2 864   | 1 552  | 1 858  | 1 636   | 2 603  |
| 2012 . . . . .                                      | 2 234   | 1 624  | 4 742  | 6 924  | 2 850   | 1 615  | 1 865  | 1 652   | 2 448  |
| 2010 I  | 1 915   | 1 361  | 3 503  | 4 582  | 2 493   | 1 343  | 1 640  | 1 581   | 2 090  |
| II  | 1 940   | 1 351  | 3 672  | 4 635  | 2 737   | 1 369  | 1 647  | 1 602   | 2 111  |
| III   | 1 957   | 1 359  | 3 682  | 4 868  | 2 583   | 1 384  | 1 672  | 1 592   | 2 276  |
| IV  | 1 973   | 1 355  | 3 702  | 5 146  | 2 411   | 1 404  | 1 699  | 1 578   | 2 424  |
| V   | 1 979   | 1 357  | 3 666  | 5 111  | 2 377   | 1 423  | 1 709  | 1 515   | 2 383  |
| VI  | 1 997   | 1 358  | 3 693  | 5 152  | 2 392   | 1 426  | 1 711  | 1 522   | 2 296  |
| VII   | 2 016   | 1 370  | 3 704  | 5 070  | 2 470   | 1 430  | 1 748  | 1 555   | 2 277  |
| VIII  | 2 015   | 1 378  | 3 704  | 5 066  | 2 474   | 1 428  | 1 766  | 1 563   | 2 386  |
| IX  | 2 033   | 1 414  | 3 720  | 5 093  | 2 480   | 1 431  | 1 802  | 1 585   | 2 461  |
| X   | 2 038   | 1 438  | 3 735  | 5 064  | 2 526   | 1 443  | 1 802  | 1 569   | 2 476  |
| XI  | 2 047   | 1 461  | 3 794  | 5 188  | 2 534   | 1 453  | 1 807  | 1 603   | 2 553  |
| XII   | 2 089   | 1 471  | 4 108  | 5 506  | 2 826   | 1 466  | 1 823  | 1 574   | 2 740  |
| 2011 I  | 2 120   | 1 485  | 4 321  | 5 841  | 2 937   | 1 496  | 1 830  | 1 594   | 2 821  |
| II  | 2 144   | 1 504  | 4 429  | 6 030  | 2 978   | 1 520  | 1 844  | 1 586   | 2 916  |
| III   | 2 170   | 1 531  | 4 576  | 6 415  | 2 941   | 1 534  | 1 847  | 1 633   | 2 792  |
| IV  | 2 182   | 1 540  | 4 639  | 6 627  | 2 890   | 1 552  | 1 847  | 1 623   | 2 712  |
| V   | 2 168   | 1 560  | 4 453  | 6 292  | 2 825   | 1 568  | 1 880  | 1 623   | 2 625  |
| VI  | 2 173   | 1 564  | 4 443  | 6 265  | 2 829   | 1 562  | 1 881  | 1 633   | 2 580  |
| VII   | 2 185   | 1 575  | 4 505  | 6 406  | 2 829   | 1 558  | 1 892  | 1 654   | 2 688  |
| VIII  | 2 176   | 1 575  | 4 445  | 6 182  | 2 894   | 1 563  | 1 878  | 1 648   | 2 575  |
| IX  | 2 180   | 1 586  | 4 520  | 6 404  | 2 855   | 1 567  | 1 863  | 1 655   | 2 506  |
| X   | 2 172   | 1 576  | 4 479  | 6 389  | 2 796   | 1 559  | 1 849  | 1 653   | 2 334  |
| XI  | 2 180   | 1 580  | 4 548  | 6 504  | 2 828   | 1 571  | 1 840  | 1 665   | 2 319  |
| XII   | 2 176   | 1 577  | 4 517  | 6 510  | 2 772   | 1 572  | 1 843  | 1 667   | 2 365  |
| 2012 I  | 2 202   | 1 585  | 4 698  | 6 870  | 2 817   | 1 575  | 1 858  | 1 657   | 2 499  |
| II  | 2 232   | 1 593  | 4 880  | 7 067  | 2 971   | 1 597  | 1 863  | 1 669   | 2 532  |
| III   | 2 241   | 1 595  | 4 901  | 7 313  | 2 847   | 1 617  | 1 872  | 1 652   | 2 530  |
| IV  | 2 238   | 1 590  | 4 818  | 7 145  | 2 826   | 1 620  | 1 878  | 1 669   | 2 474  |
| V   | 2 236   | 1 609  | 4 708  | 6 881  | 2 826   | 1 624  | 1 885  | 1 644   | 2 454  |
| VI  | 2 211   | 1 607  | 4 457  | 6 392  | 2 753   | 1 612  | 1 877  | 1 645   | 2 409  |
| VII   | 2 223   | 1 622  | 4 574  | 6 710  | 2 730   | 1 602  | 1 876  | 1 642   | 2 438  |
| VIII  | 2 252   | 1 619  | 4 866  | 7 207  | 2 860   | 1 618  | 1 877  | 1 643   | 2 391  |
| IX  | 2 252   | 1 653  | 4 829  | 7 083  | 2 882   | 1 628  | 1 860  | 1 646   | 2 439  |
| X   | 2 244   | 1 666  | 4 771  | 6 945  | 2 882   | 1 627  | 1 854  | 1 654   | 2 434  |
| XI  | 2 237   | 1 671  | 4 700  | 6 810  | 2 859   | 1 633  | 1 843  | 1 654   | 2 373  |
| XII   | 2 238   | 1 677  | 4 697  | 6 667  | 2 945   | 1 624  | 1 836  | 1 650   | 2 404  |
| 2013 I  | 2 263   | 1 698  | 4 770  | 6 834  | 2 950   | 1 651  | 1 845  | 1 668   | 2 414  |



## 71. Tukkuhintaaindeksi (jatk.) – Partiprisindex (forts.) – Wholesale price index (cont.)

1949 = 100

| Vuosi ja kuukausi<br>År och månad<br>Year and month | Tavararyhmä (SITC) – Varugrupp (SITC) – Commodity group (SITC)   |   |  |   |  |  | Alkuperä – Ursprung – Origin  |   |       |
|---|--|---|--|---|--|--|---|---|-------|
|   | 69<br>Metalliteokset<br>Metallvaror<br>Manufactures<br>of metals | 7<br>Koneet, laitteet<br>ja kuljetusvälineet<br>Maskiner,<br>apparater och<br>transportmedel<br>Machinery and<br>transport<br>equipment | 71<br>Koneet ja laitteet<br>(ei sähkökoneet)<br>Maskiner och<br>apparater (andra<br>än elektriska)<br>Machinery (other<br>than electrical) | 72<br>Sähkökoneet, -laitteet<br>ja -tarvikkeet<br>Elektriska maskiner,<br>apparater och<br>materiel<br>Electrical machinery,<br>apparatus and<br>appliances | 73<br>Kuljetusneuvot<br>Transportmedel<br>Transport<br>equipment | 67–73<br>Metallit ja metalli-<br>teollisuustavarat<br>Metaller och<br>metallindustri-<br>varor<br>Manufacture<br>of metals and<br>metal products | 1<br>Kotimaiset<br>tavarat<br>Inhemiska<br>varor<br>Domestic<br>goods | 2<br>Tuontitavarat<br>Importerade<br>varor<br>Imported<br>goods |       |
| 2008 . . . . .                                      | 2 183  | 1 753   | 3 675  | 486   | 2 124  | 1 776  | 2 100   | 1 787   |       |
| 2009 . . . . .                                      | 2 217  | 1 726   | 3 721  | 459   | 2 096  | 1 677  | 2 003   | 1 611   |       |
| 2010 . . . . .                                      | 2 254  | 1 722   | 3 750  | 453   | 2 118  | 1 712  | 2 086   | 1 725   |       |
| 2011 . . . . .                                      | 2 341  | 1 746   | 3 855  | 452   | 2 177  | 1 782  | 2 253   | 1 892   |       |
| 2012 . . . . .                                      | 2 486  | 1 787   | 3 976  | 463   | 2 222  | 1 809  | 2 317   | 1 948   |       |
| 2010  | I  | 2 155   | 1 702  | 3 692   | 450  | 2 088  | 1 648   | 2 022   | 1 634 |
|   | II   | 2 179   | 1 705  | 3 697   | 451  | 2 094  | 1 653   | 2 046   | 1 658 |
|   | III  | 2 213   | 1 706  | 3 701   | 451  | 2 098  | 1 668   | 2 047   | 1 693 |
|   | IV   | 2 219   | 1 710  | 3 710   | 452  | 2 098  | 1 686   | 2 054   | 1 716 |
|   | V  | 2 251   | 1 723  | 3 737   | 457  | 2 105  | 1 704   | 2 063   | 1 719 |
|   | VI   | 2 254   | 1 729  | 3 745   | 459  | 2 110  | 1 707   | 2 082   | 1 734 |
|   | VII  | 2 299   | 1 730  | 3 771   | 454  | 2 124  | 1 723   | 2 113   | 1 738 |
|   | VIII   | 2 301   | 1 729  | 3 783   | 452  | 2 128  | 1 732   | 2 106   | 1 744 |
|   | IX   | 2 303   | 1 728  | 3 784   | 451  | 2 131  | 1 749   | 2 136   | 1 747 |
|   | X  | 2 292   | 1 728  | 3 795   | 449  | 2 139  | 1 750   | 2 147   | 1 744 |
|   | XI   | 2 291   | 1 734  | 3 791   | 452  | 2 151  | 1 754   | 2 150   | 1 760 |
|   | XII  | 2 296   | 1 738  | 3 794   | 454  | 2 156  | 1 768   | 2 184   | 1 808 |
| 2011  | I  | 2 292   | 1 734  | 3 806   | 450  | 2 165  | 1 767   | 2 204   | 1 848 |
|   | II   | 2 298   | 1 740  | 3 826   | 452  | 2 170  | 1 780   | 2 230   | 1 868 |
|   | III  | 2 322   | 1 742  | 3 844   | 451  | 2 173  | 1 779   | 2 253   | 1 894 |
|   | IV   | 2 331   | 1 743  | 3 855   | 451  | 2 171  | 1 779   | 2 258   | 1 912 |
|   | V  | 2 340   | 1 742  | 3 854   | 449  | 2 176  | 1 793   | 2 262   | 1 881 |
|   | VI   | 2 342   | 1 743  | 3 854   | 450  | 2 176  | 1 792   | 2 269   | 1 884 |
|   | VII  | 2 343   | 1 745  | 3 856   | 451  | 2 179  | 1 797   | 2 270   | 1 907 |
|   | VIII   | 2 351   | 1 746  | 3 857   | 451  | 2 179  | 1 791   | 2 272   | 1 885 |
|   | IX   | 2 363   | 1 749  | 3 865   | 453  | 2 179  | 1 783   | 2 262   | 1 905 |
|   | X  | 2 361   | 1 755  | 3 878   | 455  | 2 184  | 1 778   | 2 257   | 1 895 |
|   | XI   | 2 369   | 1 756  | 3 880   | 454  | 2 187  | 1 772   | 2 257   | 1 911 |
|   | XII  | 2 375   | 1 754  | 3 883   | 455  | 2 190  | 1 776   | 2 247   | 1 913 |
| 2012  | I  | 2 432   | 1 770  | 3 935   | 458  | 2 203  | 1 795   | 2 272   | 1 939 |
|   | II   | 2 395   | 1 775  | 3 955   | 459  | 2 205  | 1 800   | 2 306   | 1 961 |
|   | III  | 2 457   | 1 775  | 3 950   | 459  | 2 206  | 1 807   | 2 315   | 1 970 |
|   | IV   | 2 484   | 1 783  | 3 967   | 462  | 2 218  | 1 814   | 2 317   | 1 960 |
|   | V  | 2 489   | 1 787  | 3 977   | 463  | 2 223  | 1 822   | 2 321   | 1 948 |
|   | VI   | 2 492   | 1 790  | 3 983   | 464  | 2 226  | 1 818   | 2 306   | 1 907 |
|   | VII  | 2 499   | 1 793  | 3 991   | 464  | 2 231  | 1 819   | 2 303   | 1 942 |
|   | VIII   | 2 525   | 1 796  | 3 995   | 465  | 2 234  | 1 822   | 2 326   | 1 979 |
|   | IX   | 2 519   | 1 795  | 3 993   | 465  | 2 230  | 1 810   | 2 335   | 1 965 |
|   | X  | 2 518   | 1 795  | 3 995   | 465  | 2 226  | 1 806   | 2 335   | 1 945 |
|   | XI   | 2 523   | 1 792  | 3 991   | 464  | 2 229  | 1 800   | 2 330   | 1 937 |
|   | XII  | 2 496   | 1 790  | 3 984   | 463  | 2 232  | 1 794   | 2 335   | 1 928 |
| 2013  | I  | 2 499   | 1 807  | 4 026   | 470  | 2 243  | 1 807   | 2 362   | 1 952 |

Lähde – Källa – Source: SVT: Tilastokeskus, Tuottajahintaindeksit – FOS: Statistikcentralen, Producentprisindex – OSF: Statistics Finland, Producer price indices

## 72. Tuotannon hintaindeksi – Produktionsprisindex – Production price index

1949 = 100

| Vuosi ja kuukausi<br>År och månad<br>Year and month | Kokonaisindeksi<br>Total index | Tavararyhmä (SITC) – Varugrupp (SITC) – Commodity group (SITC) |  |  |   |  |  |   |
|---|--------------------------------|--|--|--|---|--|--|---|
|   |                                | 0 Elin-<br>tarvikkeet<br>Livsmedel<br>Food                     | 5 Kemian-<br>teollisuuden<br>tuotteet<br>Produkter från<br>den kemiska<br>industrin<br>Chemicals | 6 Valmistetut<br>teokset<br>Bearbetade<br>varor<br>Manufactured<br>goods | 7 Koneet, laitteet<br>ja kuljetus-<br>välineet<br>Maskiner,<br>apparater och<br>transportmedel<br>Machinery and<br>transport<br>equipment | 71 Koneet ja<br>laitteet (ei<br>sähkökoneet)<br>Maskiner och<br>appar. (andra<br>än elektriska)<br>Machinery<br>(other than<br>electrical) | 72 Sähkökoneet, -laitteet<br>ja -tarvikkeet<br>Elektriska maskiner,<br>apparater, materiel<br>Electrical machinery,<br>apparatus, etc. | 73 Kuljetusneuvot<br>Transportmedel<br>Transport<br>equipment |
| 2008- . . . .                                       | 1 862                          | 1 598  | 1 471  | 1 694  | 1 335   | 2 615  | 429  | 1 977   |
| 2009- . . . .                                       | 1 756                          | 1 603  | 1 280  | 1 524  | 1 320   | 2 652  | 410  | 1 986   |
| 2010- . . . .                                       | 1 843                          | 1 579  | 1 348  | 1 592  | 1 300   | 2 655  | 390  | 2 028   |
| 2011- . . . .                                       | 1 944                          | 1 694  | 1 470  | 1 692  | 1 314   | 2 702  | 390  | 2 069   |
| 2012- . . . .                                       | 1 973                          | 1 776  | 1 525  | 1 675  | 1 329   | 2 768  | 385  | 2 101   |
| 2010 I  | 1 782                          | 1 572  | 1 285  | 1 514  | 1 298   | 2 643  | 394  | 1 992   |
| II  | 1 802                          | 1 574  | 1 311  | 1 510  | 1 304   | 2 644  | 398  | 1 991   |
| III   | 1 808                          | 1 567  | 1 313  | 1 531  | 1 305   | 2 646  | 398  | 1 997   |
| IV  | 1 818                          | 1 569  | 1 344  | 1 548  | 1 300   | 2 649  | 392  | 2 024   |
| V   | 1 838                          | 1 571  | 1 364  | 1 584  | 1 302   | 2 659  | 391  | 2 032   |
| VI  | 1 847                          | 1 573  | 1 372  | 1 583  | 1 302   | 2 656  | 392  | 2 031   |
| VII   | 1 853                          | 1 571  | 1 354  | 1 609  | 1 296   | 2 655  | 387  | 2 032   |
| VIII  | 1 853                          | 1 572  | 1 343  | 1 622  | 1 297   | 2 661  | 385  | 2 040   |
| IX  | 1 870                          | 1 582  | 1 351  | 1 658  | 1 296   | 2 651  | 387  | 2 045   |
| X   | 1 872                          | 1 594  | 1 366  | 1 653  | 1 300   | 2 663  | 387  | 2 049   |
| XI  | 1 872                          | 1 597  | 1 379  | 1 642  | 1 300   | 2 665  | 387  | 2 048   |
| XII   | 1 899                          | 1 605  | 1 392  | 1 650  | 1 301   | 2 666  | 387  | 2 057   |
| 2011 I  | 1 911                          | 1 612  | 1 429  | 1 665  | 1 299   | 2 672  | 384  | 2 051   |
| II  | 1 928                          | 1 633  | 1 447  | 1 679  | 1 305   | 2 683  | 386  | 2 055   |
| III   | 1 950                          | 1 655  | 1 468  | 1 701  | 1 310   | 2 694  | 388  | 2 062   |
| IV  | 1 951                          | 1 661  | 1 480  | 1 696  | 1 313   | 2 701  | 389  | 2 065   |
| V   | 1 959                          | 1 696  | 1 484  | 1 728  | 1 314   | 2 700  | 390  | 2 071   |
| VI  | 1 955                          | 1 707  | 1 477  | 1 721  | 1 316   | 2 709  | 390  | 2 070   |
| VII   | 1 958                          | 1 721  | 1 471  | 1 721  | 1 321   | 2 709  | 394  | 2 072   |
| VIII  | 1 956                          | 1 716  | 1 477  | 1 711  | 1 320   | 2 705  | 395  | 2 071   |
| IX  | 1 950                          | 1 727  | 1 478  | 1 690  | 1 321   | 2 707  | 395  | 2 075   |
| X   | 1 941                          | 1 728  | 1 475  | 1 670  | 1 318   | 2 712  | 391  | 2 077   |
| XI  | 1 941                          | 1 736  | 1 478  | 1 658  | 1 319   | 2 715  | 391  | 2 076   |
| XII   | 1 934                          | 1 731  | 1 481  | 1 665  | 1 319   | 2 714  | 391  | 2 080   |
| 2012 I  | 1 953                          | 1 737  | 1 486  | 1 672  | 1 326   | 2 738  | 390  | 2 088   |
| II  | 1 977                          | 1 759  | 1 522  | 1 674  | 1 331   | 2 756  | 391  | 2 095   |
| III   | 1 984                          | 1 766  | 1 538  | 1 684  | 1 331   | 2 753  | 392  | 2 096   |
| IV  | 1 982                          | 1 767  | 1 535  | 1 684  | 1 329   | 2 757  | 388  | 2 095   |
| V   | 1 976                          | 1 771  | 1 530  | 1 693  | 1 330   | 2 760  | 388  | 2 095   |
| VI  | 1 962                          | 1 773  | 1 522  | 1 690  | 1 333   | 2 768  | 388  | 2 097   |
| VII   | 1 964                          | 1 782  | 1 505  | 1 689  | 1 325   | 2 772  | 381  | 2 100   |
| VIII  | 1 986                          | 1 783  | 1 525  | 1 685  | 1 327   | 2 774  | 382  | 2 105   |
| IX  | 1 986                          | 1 788  | 1 541  | 1 669  | 1 327   | 2 774  | 381  | 2 110   |
| X   | 1 975                          | 1 790  | 1 538  | 1 659  | 1 324   | 2 776  | 379  | 2 109   |
| XI  | 1 969                          | 1 795  | 1 535  | 1 655  | 1 330   | 2 793  | 380  | 2 113   |
| XII   | 1 964                          | 1 801  | 1 527  | 1 646  | 1 330   | 2 792  | 380  | 2 112   |
| 2013 I  | 1 967                          | 1 803  | 1 530  | 1 641  | 1 338   | 2 818  | 380  | 2 117   |



## 72. Tuotannon hintaindeksi (jatk.) – Produktionsprisindex (forts.) – Production price index (cont.)

1949 = 100

|   |   | Toimiala (ISIC, Rev. 1) – Näringsgren (ISIC, Rev. 1) – Industry (ISIC, Rev. 1) |  |  |  |   |  |
|---|---|--|--|--|--|---|--|
| Vuosi ja kuukausi<br>År och månad<br>Year and month | 2–3<br>Tehdasteollisuus<br>Fabriksindustri<br>Manufacturing | 23<br>Tekstiili-<br>teollisuus<br>Textilindustri<br>Manufacture<br>of textiles | 24<br>Kenkä-, vaatetus<br>ja ompeluteollisuus<br>Sko-, konfektions-<br>och sömnadsindustri<br>Manufacture of<br>footwear, other<br>wearing apparel<br>and made-up<br>textile goods | 25–26<br>Puu- ja<br>huonekalu-<br>teollisuus<br>Trä- och<br>möbelindustri<br>Manufacture<br>of wood and<br>furniture | 27<br>Paperiteollisuus<br>Pappersindustri<br>Manufacture<br>of paper and<br>paper products | 33<br>Savi-, lasi- ja<br>kivenjalostus-<br>teollisuus<br>Ler-, glas- och<br>stenförädlings-<br>industri<br>Manufacture of<br>non-metallic<br>mineral products | 34–38<br>Metalli-<br>teollisuus<br>Metallindustri<br>Manufacture<br>of metal and<br>metal products |
| 2008  | 1 760   | 1 195  | 1 494  | 2 387  | 1 834  | 2 174   | 1 439  |
| 2009  | 1 633   | 1 166  | 1 477  | 2 216  | 1 754  | 2 193   | 1 335  |
| 2010  | 1 711   | 1 174  | 1 494  | 2 329  | 1 905  | 2 192   | 1 364  |
| 2011  | 1 808   | 1 244  | 1 530  | 2 372  | 1 960  | 2 276   | 1 410  |
| 2012  | 1 837   | 1 241  | 1 582  | 2 368  | 1 910  | 2 352   | 1 408  |
| 2010  | I   | 1 646  | 1 142  | 1 478  | 2 268  | 1 775   | 1 323  |
|   | II  | 1 658  | 1 147  | 1 477  | 2 280  | 1 788   | 1 327  |
|   | III   | 1 676  | 1 151  | 1 489  | 2 287  | 1 829   | 1 338  |
|   | IV  | 1 691  | 1 152  | 1 494  | 2 275  | 1 857   | 1 345  |
|   | V   | 1 713  | 1 164  | 1 488  | 2 301  | 1 893   | 1 366  |
|   | VI  | 1 721  | 1 164  | 1 488  | 2 330  | 1 955   | 1 361  |
|   | VII   | 1 725  | 1 207  | 1 496  | 2 360  | 1 988   | 1 368  |
|   | VIII  | 1 727  | 1 215  | 1 499  | 2 375  | 1 984   | 1 372  |
|   | IX  | 1 739  | 1 209  | 1 512  | 2 378  | 1 977   | 1 391  |
|   | X   | 1 741  | 1 182  | 1 514  | 2 379  | 1 950   | 1 394  |
|   | XI  | 1 739  | 1 185  | 1 499  | 2 357  | 1 930   | 1 387  |
|   | XII   | 1 754  | 1 172  | 1 499  | 2 352  | 1 933   | 1 392  |
| 2011  | I   | 1 771  | 1 215  | 1 506  | 2 350  | 1 953   | 1 394  |
|   | II  | 1 785  | 1 213  | 1 522  | 2 355  | 1 958   | 1 403  |
|   | III   | 1 808  | 1 225  | 1 520  | 2 356  | 1 976   | 1 414  |
|   | IV  | 1 812  | 1 236  | 1 523  | 2 381  | 1 968   | 1 412  |
|   | V   | 1 824  | 1 243  | 1 519  | 2 372  | 1 966   | 1 431  |
|   | VI  | 1 822  | 1 243  | 1 519  | 2 378  | 1 957   | 1 431  |
|   | VII   | 1 827  | 1 243  | 1 521  | 2 382  | 1 973   | 1 430  |
|   | VIII  | 1 818  | 1 244  | 1 529  | 2 383  | 1 973   | 1 422  |
|   | IX  | 1 816  | 1 256  | 1 543  | 2 382  | 1 963   | 1 410  |
|   | X   | 1 808  | 1 264  | 1 550  | 2 387  | 1 955   | 1 396  |
|   | XI  | 1 806  | 1 274  | 1 553  | 2 376  | 1 940   | 1 387  |
|   | XII   | 1 803  | 1 276  | 1 553  | 2 365  | 1 934   | 1 389  |
| 2012  | I   | 1 816  | 1 251  | 1 557  | 2 341  | 1 924   | 1 400  |
|   | II  | 1 832  | 1 256  | 1 569  | 2 346  | 1 909   | 1 408  |
|   | III   | 1 848  | 1 247  | 1 575  | 2 356  | 1 902   | 1 417  |
|   | IV  | 1 846  | 1 245  | 1 574  | 2 362  | 1 915   | 1 414  |
|   | V   | 1 841  | 1 243  | 1 577  | 2 369  | 1 920   | 1 420  |
|   | VI  | 1 831  | 1 243  | 1 577  | 2 377  | 1 932   | 1 418  |
|   | VII   | 1 838  | 1 246  | 1 582  | 2 386  | 1 944   | 1 411  |
|   | VIII  | 1 851  | 1 247  | 1 591  | 2 367  | 1 932   | 1 410  |
|   | IX  | 1 847  | 1 240  | 1 590  | 2 382  | 1 899   | 1 405  |
|   | X   | 1 836  | 1 227  | 1 593  | 2 379  | 1 875   | 1 399  |
|   | XI  | 1 831  | 1 221  | 1 599  | 2 373  | 1 888   | 1 399  |
|   | XII   | 1 821  | 1 228  | 1 599  | 2 377  | 1 879   | 1 397  |
| 2013  | I   | 1 824  | 1 229  | 1 606  | 2 392  | 1 869   | 1 398  |

**72. Tuotannon hintaindeksi (jatk.) – Produktionsprisindex (forts.) – Production price index (cont.)**

1949 = 100

| Vuosi ja kuukausi<br>År och månad<br>Year and month | Toimiala (ISIC, Rev. 1) – Näringsgren (ISIC, Rev. 1) – Industry (ISIC, Rev. 1)   |   |  |   |  |  | Kotimarkkina-<br>tavarat<br>Hemmamarknadsvaror<br>Home market<br>goods | Vientivarat<br>Exportvaror<br>Export goods |
|---|--|---|--|---|--|--|--|--|
|   | 34<br>Metallien<br>perusteollisuus<br>Metallverk<br>Basic<br>metal<br>industries | 35<br>Metallituote-<br>teollisuus<br>Metallmanufaktur<br>Manufacture<br>of metal products<br>except machinery<br>and transport<br>equipment | 36<br>Kone-<br>teollisuus<br>Maskin-<br>industri<br>Manufacture<br>of machinery<br>except<br>electrical<br>machinery | 37<br>Sähkötekninen<br>teollisuus<br>Elektroteknisk<br>industri<br>Manufacture<br>of electrical<br>machinery,<br>apparatus,<br>appliances<br>and supplies | 38<br>Kulkuneuvo-<br>teollisuus<br>Transport-<br>medels-<br>industri<br>Manufacture<br>of transport<br>equipment | 40–41<br>Sähkö-, kaasu-,<br>vesijohto- yms.<br>laitokset<br>El-, gas- och<br>vattenverk,<br>m.m.<br>Electricity, gas,<br>water and<br>sanitary<br>services |  |  |
| 2008  | 1 864  | 2 031   | 2 609  | 504   | 2 008  | 1 850  | 1 995  | 1 764                                      |
| 2009  | 1 368  | 1 984   | 2 637  | 489   | 1 987  | 2 071  | 1 940  | 1 603                                      |
| 2010  | 1 558  | 2 001   | 2 634  | 470   | 2 025  | 2 246  | 2 050  | 1 668                                      |
| 2011  | 1 699  | 2 093   | 2 672  | 473   | 2 054  | 2 316  | 2 178  | 1 746                                      |
| 2012  | 1 616  | 2 168   | 2 739  | 469   | 2 082  | 2 298  | 2 230  | 1 752                                      |
| 2010  | I  | 1 395   | 1 935  | 2 616   | 474  | 1 996  | 2 306  | 1 608                                      |
|   | II   | 1 389   | 1 951  | 2 619   | 478  | 1 998  | 2 468  | 1 618                                      |
|   | III  | 1 435   | 1 972  | 2 620   | 478  | 2 002  | 2 249  | 1 634                                      |
|   | IV   | 1 474   | 1 979  | 2 625   | 473  | 2 018  | 2 153  | 1 644                                      |
|   | V  | 1 564   | 2 000  | 2 639   | 471  | 2 023  | 2 118  | 1 672                                      |
|   | VI   | 1 540   | 2 001  | 2 636   | 471  | 2 027  | 2 136  | 1 680                                      |
|   | VII  | 1 582   | 2 020  | 2 634   | 467  | 2 028  | 2 180  | 1 681                                      |
|   | VIII   | 1 601   | 2 029  | 2 640   | 465  | 2 034  | 2 152  | 1 686                                      |
|   | IX   | 1 691   | 2 031  | 2 637   | 465  | 2 039  | 2 216  | 1 695                                      |
|   | X  | 1 695   | 2 028  | 2 645   | 466  | 2 041  | 2 222  | 1 695                                      |
|   | XI   | 1 656   | 2 032  | 2 646   | 467  | 2 040  | 2 259  | 1 696                                      |
|   | XII  | 1 679   | 2 037  | 2 649   | 466  | 2 049  | 2 490  | 1 708                                      |
| 2011  | I  | 1 688   | 2 056  | 2 645   | 465  | 2 046  | 2 385  | 1 725                                      |
|   | II   | 1 706   | 2 062  | 2 657   | 468  | 2 048  | 2 442  | 1 734                                      |
|   | III  | 1 735   | 2 083  | 2 667   | 470  | 2 054  | 2 408  | 1 757                                      |
|   | IV   | 1 714   | 2 089  | 2 669   | 473  | 2 054  | 2 359  | 1 755                                      |
|   | V  | 1 798   | 2 093  | 2 669   | 473  | 2 057  | 2 304  | 1 765                                      |
|   | VI   | 1 792   | 2 094  | 2 675   | 474  | 2 056  | 2 270  | 1 760                                      |
|   | VII  | 1 772   | 2 099  | 2 679   | 477  | 2 053  | 2 234  | 1 761                                      |
|   | VIII   | 1 736   | 2 101  | 2 676   | 478  | 2 053  | 2 347  | 1 752                                      |
|   | IX   | 1 672   | 2 107  | 2 681   | 477  | 2 056  | 2 281  | 1 750                                      |
|   | X  | 1 615   | 2 109  | 2 681   | 474  | 2 056  | 2 261  | 1 734                                      |
|   | XI   | 1 572   | 2 108  | 2 684   | 475  | 2 056  | 2 284  | 1 734                                      |
|   | XII  | 1 580   | 2 108  | 2 684   | 474  | 2 059  | 2 216  | 1 731                                      |
| 2012  | I  | 1 596   | 2 140  | 2 710   | 474  | 2 071  | 2 283  | 1 742                                      |
|   | II   | 1 625   | 2 135  | 2 730   | 474  | 2 068  | 2 405  | 1 755                                      |
|   | III  | 1 651   | 2 164  | 2 729   | 475  | 2 069  | 2 299  | 1 766                                      |
|   | IV   | 1 640   | 2 177  | 2 731   | 471  | 2 075  | 2 292  | 1 762                                      |
|   | V  | 1 664   | 2 176  | 2 733   | 471  | 2 080  | 2 272  | 1 755                                      |
|   | VI   | 1 646   | 2 180  | 2 738   | 473  | 2 082  | 2 211  | 1 749                                      |
|   | VII  | 1 630   | 2 185  | 2 746   | 465  | 2 084  | 2 142  | 1 756                                      |
|   | VIII   | 1 619   | 2 189  | 2 748   | 466  | 2 088  | 2 288  | 1 764                                      |
|   | IX   | 1 599   | 2 180  | 2 750   | 465  | 2 090  | 2 339  | 1 759                                      |
|   | X  | 1 585   | 2 169  | 2 752   | 462  | 2 089  | 2 341  | 1 745                                      |
|   | XI   | 1 571   | 2 169  | 2 752   | 467  | 2 093  | 2 316  | 1 742                                      |
|   | XII  | 1 564   | 2 159  | 2 751   | 467  | 2 092  | 2 390  | 1 729                                      |
| 2013  | I  | 1 550   | 2 152  | 2 777   | 469  | 2 095  | 2 374  | 1 728                                      |

Lähde – Källa – Source: SVT: Tilastokeskus, Tuottajahintaindeksit – FOS: Statistikcentralen, Producentprisindex – OSF: Statistics Finland, Producer price indices



## 73. Viennin hintaindeksi (FOB) – Exportprisindex (FOB) – Export price index (FOB)

1949 = 100

| Vuosi ja<br>kuukausi<br>År och<br>månad<br>Year and<br>month | Kokonaisindeksi<br>Totalindex<br>Total index | Tavararyhmä (SITC) – Varugrupp (SITC) – Commodity group (SITC) |  |   |  |   |       |
|--|--|--|--|---|--|---|-------|
|  |  | 0<br>Elintarvikkeet<br>Livsmedel<br>Food                       | 6<br>Valmistetut teokset<br>Bearbetade varor<br>Manufactured goods | 63<br>Puuteokset<br>Varor av trä<br>Goods of wood | 64<br>Paperi, pahvi ja niistä<br>valmistetut teokset<br>Papper, papp och<br>varor därav<br>Paper, paperboard and<br>manufactures thereof | 7<br>Koneet, laitteet,<br>kuljetusvälineet<br>Maskiner, apparater,<br>transportmedel<br>Machinery and<br>transport<br>equipment |       |
| 2008   | 1 724  | 934  | 1 671  | 1 274   | 1 592  | 1 492   |       |
| 2009   | 1 566  | 906  | 1 472  | 1 171   | 1 587  | 1 465   |       |
| 2010   | 1 633  | 954  | 1 539  | 1 132   | 1 571  | 1 434   |       |
| 2011   | 1 714  | 1 052  | 1 634  | 1 191   | 1 656  | 1 441   |       |
| 2012   | 1 719  | 1 126  | 1 595  | 1 215   | 1 637  | 1 446   |       |
| 2010   | I  | 1 574  | 906  | 1 459   | 1 136  | 1 526   | 1 436 |
|  | II   | 1 583  | 926  | 1 446   | 1 121  | 1 502   | 1 445 |
|  | III  | 1 601  | 907  | 1 471   | 1 128  | 1 515   | 1 446 |
|  | IV   | 1 611  | 907  | 1 490   | 1 123  | 1 531   | 1 435 |
|  | V  | 1 638  | 938  | 1 542   | 1 132  | 1 555   | 1 436 |
|  | VI   | 1 644  | 941  | 1 542   | 1 135  | 1 577   | 1 436 |
|  | VII  | 1 646  | 948  | 1 565   | 1 129  | 1 596   | 1 427 |
|  | VIII   | 1 650  | 965  | 1 576   | 1 135  | 1 615   | 1 428 |
|  | IX   | 1 658  | 975  | 1 604   | 1 134  | 1 618   | 1 426 |
|  | X  | 1 658  | 978  | 1 599   | 1 136  | 1 602   | 1 427 |
|  | XI   | 1 660  | 1 021  | 1 584   | 1 132  | 1 604   | 1 429 |
|  | XII  | 1 677  | 1 039  | 1 590   | 1 143  | 1 609   | 1 430 |
| 2011   | I  | 1 693  | 1 033  | 1 618   | 1 178  | 1 625   | 1 425 |
|  | II   | 1 702  | 1 030  | 1 632   | 1 202  | 1 648   | 1 430 |
|  | III  | 1 727  | 1 008  | 1 662   | 1 198  | 1 663   | 1 435 |
|  | IV   | 1 725  | 1 014  | 1 652   | 1 199  | 1 662   | 1 436 |
|  | V  | 1 736  | 1 046  | 1 676   | 1 187  | 1 660   | 1 438 |
|  | VI   | 1 727  | 1 053  | 1 662   | 1 185  | 1 636   | 1 441 |
|  | VII  | 1 728  | 1 076  | 1 653   | 1 190  | 1 647   | 1 450 |
|  | VIII   | 1 718  | 1 043  | 1 646   | 1 179  | 1 665   | 1 451 |
|  | IX   | 1 714  | 1 078  | 1 625   | 1 197  | 1 659   | 1 453 |
|  | X  | 1 698  | 1 070  | 1 600   | 1 185  | 1 657   | 1 444 |
|  | XI   | 1 698  | 1 088  | 1 589   | 1 198  | 1 667   | 1 445 |
|  | XII  | 1 698  | 1 086  | 1 598   | 1 193  | 1 683   | 1 446 |
| 2012   | I  | 1 709  | 1 083  | 1 600   | 1 213  | 1 670   | 1 449 |
|  | II   | 1 722  | 1 123  | 1 601   | 1 208  | 1 644   | 1 452 |
|  | III  | 1 733  | 1 135  | 1 605   | 1 206  | 1 632   | 1 452 |
|  | IV   | 1 729  | 1 136  | 1 598   | 1 213  | 1 632   | 1 447 |
|  | V  | 1 723  | 1 119  | 1 610   | 1 201  | 1 646   | 1 448 |
|  | VI   | 1 716  | 1 123  | 1 612   | 1 219  | 1 649   | 1 452 |
|  | VII  | 1 722  | 1 137  | 1 615   | 1 219  | 1 665   | 1 440 |
|  | VIII   | 1 730  | 1 143  | 1 606   | 1 211  | 1 657   | 1 441 |
|  | IX   | 1 726  | 1 130  | 1 588   | 1 213  | 1 625   | 1 440 |
|  | X  | 1 713  | 1 129  | 1 573   | 1 223  | 1 610   | 1 435 |
|  | XI   | 1 709  | 1 128  | 1 572   | 1 224  | 1 620   | 1 445 |
|  | XII  | 1 698  | 1 129  | 1 558   | 1 237  | 1 598   | 1 445 |
| 2013   | I  | 1 698  | 1 143  | 1 555   | 1 236  | 1 596   | 1 451 |

Lähde – Källa – Source: SVT: Tilastokeskus, Tuottajahintaindeksit – FOS: Statistisk centralen, Producentprisindex – OSF: Statistics Finland, Producer price indices



## 74. Tuonnin hintaindeksi (CIF) – Importprisindex (CIF) – Import price index (CIF)

1949 = 100

| Vuosi ja<br>kuukausi<br>År och<br>månad<br>Year and<br>month | Kokonais-<br>indeksi<br>Totalindex<br>Total index | Tavararyhmä (SITC) – Varugrupp (SITC) – Commodity group (SITC) |  |   |   |  |   |       |
|--|---|--|--|---|---|--|---|-------|
|  |   | 0<br>Elintarvikkeet<br>Livsmedel<br>Food                       | 3<br>Kivennäispoltto-<br>aineet, kaasu,<br>sähkö ja lämpö<br>Mineraliska bränslen,<br>gas, el och värme<br>Mineral fuels, gas,<br>electricity and heat | 5<br>Kemianteollisuuden<br>tuotteet<br>Produkter från den<br>kemiska industrin<br>Chemicals | 6<br>Valmistetut teokset<br>Bearbetade varor<br>Manufactured<br>goods | 68<br>Epäjalot metallit<br>Oädla metaller<br>Base metals | 7<br>Koneet, laitteet<br>kuljetusvälineet<br>Maskiner, apparater,<br>transportmedel<br>Machinery and transport<br>equipment |       |
| 2008   | 1 582   | 1 196  | 4 249  | 1 123   | 1 345   | 2 207  | 1 999   |       |
| 2009   | 1 401   | 1 179  | 2 942  | 1 008   | 1 205   | 1 596  | 1 948   |       |
| 2010   | 1 495   | 1 190  | 3 768  | 1 052   | 1 241   | 2 233  | 1 934   |       |
| 2011   | 1 616   | 1 287  | 4 728  | 1 127   | 1 327   | 2 415  | 1 937   |       |
| 2012   | 1 662   | 1 309  | 5 028  | 1 163   | 1 326   | 2 186  | 1 981   |       |
| 2010   | I   | 1 419  | 1 166  | 3 312   | 1 009   | 1 164  | 1 896   | 1 920 |
|  | II  | 1 440  | 1 154  | 3 505   | 1 023   | 1 168  | 1 988   | 1 921 |
|  | III   | 1 472  | 1 185  | 3 748   | 1 034   | 1 195  | 2 167   | 1 923 |
|  | IV  | 1 492  | 1 179  | 3 832   | 1 046   | 1 229  | 2 386   | 1 927 |
|  | V   | 1 495  | 1 184  | 3 765   | 1 057   | 1 232  | 2 284   | 1 950 |
|  | VI  | 1 509  | 1 189  | 3 812   | 1 056   | 1 241  | 2 182   | 1 961 |
|  | VII   | 1 499  | 1 187  | 3 747   | 1 058   | 1 246  | 2 149   | 1 938 |
|  | VIII  | 1 508  | 1 187  | 3 819   | 1 059   | 1 261  | 2 252   | 1 936 |
|  | IX  | 1 512  | 1 202  | 3 783   | 1 059   | 1 271  | 2 308   | 1 933 |
|  | X   | 1 510  | 1 198  | 3 807   | 1 065   | 1 275  | 2 327   | 1 923 |
|  | XI  | 1 523  | 1 219  | 3 858   | 1 072   | 1 292  | 2 348   | 1 936 |
|  | XII   | 1 562  | 1 236  | 4 227   | 1 079   | 1 313  | 2 504   | 1 943 |
| 2011   | I   | 1 580  | 1 263  | 4 376   | 1 096   | 1 326  | 2 619   | 1 933 |
|  | II  | 1 597  | 1 276  | 4 509   | 1 107   | 1 336  | 2 737   | 1 935 |
|  | III   | 1 619  | 1 287  | 4 809   | 1 114   | 1 328  | 2 645   | 1 933 |
|  | IV  | 1 635  | 1 300  | 5 014   | 1 120   | 1 328  | 2 557   | 1 927 |
|  | V   | 1 607  | 1 281  | 4 675   | 1 137   | 1 334  | 2 472   | 1 927 |
|  | VI  | 1 607  | 1 276  | 4 688   | 1 130   | 1 332  | 2 382   | 1 925 |
|  | VII   | 1 625  | 1 281  | 4 830   | 1 135   | 1 338  | 2 451   | 1 931 |
|  | VIII  | 1 607  | 1 286  | 4 585   | 1 132   | 1 330  | 2 358   | 1 934 |
|  | IX  | 1 627  | 1 290  | 4 846   | 1 136   | 1 328  | 2 310   | 1 942 |
|  | X   | 1 618  | 1 293  | 4 724   | 1 130   | 1 316  | 2 166   | 1 950 |
|  | XI  | 1 632  | 1 308  | 4 838   | 1 144   | 1 315  | 2 120   | 1 951 |
|  | XII   | 1 633  | 1 300  | 4 846   | 1 141   | 1 318  | 2 168   | 1 950 |
| 2012   | I   | 1 655  | 1 308  | 5 002   | 1 144   | 1 331  | 2 261   | 1 964 |
|  | II  | 1 673  | 1 307  | 5 218   | 1 148   | 1 336  | 2 302   | 1 963 |
|  | III   | 1 681  | 1 303  | 5 356   | 1 160   | 1 329  | 2 261   | 1 963 |
|  | IV  | 1 672  | 1 299  | 5 192   | 1 166   | 1 331  | 2 211   | 1 975 |
|  | V   | 1 662  | 1 310  | 5 008   | 1 168   | 1 336  | 2 180   | 1 983 |
|  | VI  | 1 626  | 1 308  | 4 555   | 1 163   | 1 334  | 2 152   | 1 987 |
|  | VII   | 1 653  | 1 298  | 4 848   | 1 160   | 1 338  | 2 157   | 1 994 |
|  | VIII  | 1 687  | 1 291  | 5 259   | 1 167   | 1 340  | 2 126   | 1 994 |
|  | IX  | 1 678  | 1 313  | 5 121   | 1 170   | 1 323  | 2 162   | 1 992 |
|  | X   | 1 661  | 1 317  | 5 021   | 1 169   | 1 314  | 2 159   | 1 991 |
|  | XI  | 1 652  | 1 328  | 4 912   | 1 173   | 1 304  | 2 117   | 1 986 |
|  | XII   | 1 642  | 1 332  | 4 840   | 1 172   | 1 293  | 2 144   | 1 980 |
| 2013   | I   | 1 648  | 1 333  | 4 906   | 1 176   | 1 293  | 2 143   | 1 973 |

Lähde – Källa – Source: SVT: Tilastokeskus, Tuottajahintaindeksit – FOS: Statistikcentralen, Producentprisindex – OSF: Statistics Finland, Producer price indices





75. Elintarvikkeiden vähittäishintoja – Minutpriser på livsmedel – Retail prices of food products

| Vuosi ja<br>kuukausi<br>År och<br>månad<br>Year and<br>month | Kevytmaidon<br>Lättmjölk<br>Low fat<br>milk | Voi<br>Smör<br>Butter | Emmental-<br>juusto<br>Emmen-<br>talerost<br>Emmenthal<br>cheese | Talous-<br>margariini<br>Hushålls-<br>margarin<br>Margarine | Kanan-<br>munat<br>Ägg<br>Eggs | Ruoka-<br>peruna<br>Matpotatis<br>Potatoes | Vehnäjauhot<br>Vetemjöl<br>Wheat flour | Kaura-<br>hiutaaleet<br>Havre-<br>flingor<br>Oat flakes | Tomaatti<br>Tomat<br>Tomato | Näkkileipä<br>Knäckebröd<br>Crispbread | Reikäleipä <sup>1)</sup><br>Hälkaka <sup>1)</sup><br>Rye bread |      |
|--|---|-----------------------|--|---|--------------------------------|--|--|---|-----------------------------|--|--|------|
|  | l   | 500 g                 | kg   | 500 g   | kg                             | kg   | 2 kg                                   | kg  | kg                          | kg                                     | kg   |      |
|  | €   |                       |  |   |                                |  |  |   |                             |  |  |      |
| 2008   | 0,87  | 2,88                  | 12,12  | 1,50  | 3,00                           | 0,76                                       | 1,19                                   | 1,33  | 3,80                        | 4,48                                   | 3,51   |      |
| 2009   | 0,89  | 2,29                  | 12,86  | 1,56  | 2,99                           | 0,76                                       | 1,21                                   | 1,32  | 3,58                        | 4,67                                   | 3,65   |      |
| 2010   | 0,79  | 1,93                  | 12,57  | 1,38  | 3,00                           | 0,68                                       | 1,04                                   | 1,26  | 3,67                        | 4,50                                   | 3,52   |      |
| 2011   | 0,84  | 2,33                  | 13,13  | 1,52  | 3,25                           | 0,80                                       | 1,21                                   | 1,49  | 3,18                        | 4,79                                   | 4,39   |      |
| 2012   | 0,87  | 2,92                  | 13,82  | 1,56  | 3,93                           | 0,82                                       | 1,24                                   | 1,50  | 3,24                        | 4,87                                   | 4,61   |      |
| 2009   | I   | 0,90                  | 2,52   | 12,97   | 1,60                           | 3,03                                       | 0,79                                   | 1,23  | 1,33                        | 5,21                                   | 4,67   | 3,70 |
|  | II  | 0,90                  | 2,49   | 13,00   | 1,60                           | 2,99                                       | 0,79                                   | 1,24  | 1,33                        | 5,31                                   | 4,72   | 3,72 |
|  | III   | 0,90                  | 2,37   | 13,06   | 1,60                           | 3,01                                       | 0,78                                   | 1,23  | 1,34                        | 5,23                                   | 4,73   | 3,72 |
|  | IV  | 0,90                  | 2,44   | 13,01   | 1,61                           | 2,99                                       | 0,79                                   | 1,23  | 1,33                        | 5,17                                   | 4,70   | 3,73 |
|  | V   | 0,90                  | 2,40   | 12,99   | 1,60                           | 2,99                                       | 0,80                                   | 1,24  | 1,34                        | 2,75                                   | 4,70   | 3,69 |
|  | VI  | 0,90                  | 2,34   | 13,00   | 1,60                           | 3,02                                       | 0,78                                   | 1,24  | 1,34                        | 2,16                                   | 4,71   | 3,68 |
|  | VII   | 0,90                  | 2,28   | 13,04   | 1,60                           | 3,03                                       | 0,83                                   | 1,24  | 1,34                        | 1,30                                   | 4,71   | 3,67 |
|  | VIII  | 0,90                  | 2,31   | 13,02   | 1,59                           | 3,06                                       | 0,83                                   | 1,23  | 1,33                        | 2,37                                   | 4,72   | 3,69 |
|  | IX  | 0,90                  | 2,31   | 13,01   | 1,55                           | 3,05                                       | 0,75                                   | 1,24  | 1,34                        | 2,60                                   | 4,73   | 3,67 |
|  | X   | 0,85                  | 2,01   | 12,44   | 1,46                           | 2,89                                       | 0,66                                   | 1,18  | 1,27                        | 2,38                                   | 4,55   | 3,50 |
|  | XI  | 0,85                  | 2,03   | 12,44   | 1,44                           | 2,87                                       | 0,66                                   | 1,11  | 1,28                        | 3,96                                   | 4,57   | 3,50 |
|  | XII   | 0,85                  | 2,02   | 12,37   | 1,43                           | 2,89                                       | 0,64                                   | 1,10  | 1,27                        | 4,47                                   | 4,54   | 3,52 |
| 2010   | I   | 0,85                  | 2,01   | 12,43   | 1,41                           | 2,91                                       | 0,65                                   | 1,11  | 1,26                        | 4,73                                   | 4,55   | 3,53 |
|  | II  | 0,84                  | 1,97   | 12,54   | 1,38                           | 2,93                                       | 0,64                                   | 1,07  | 1,27                        | 4,91                                   | 4,55   | 3,59 |
|  | III   | 0,78                  | 1,95   | 12,50   | 1,37                           | 2,94                                       | 0,64                                   | 1,05  | 1,26                        | 5,07                                   | 4,56   | 3,49 |
|  | IV  | 0,78                  | 1,95   | 12,57   | 1,37                           | 2,96                                       | 0,64                                   | 1,03  | 1,26                        | 5,08                                   | 4,56   | 3,50 |
|  | V   | 0,78                  | 1,82   | 12,56   | 1,35                           | 2,96                                       | 0,65                                   | 1,02  | 1,26                        | 3,16                                   | 4,52   | 3,52 |
|  | VI  | 0,78                  | 1,87   | 12,51   | 1,36                           | 2,99                                       | 0,65                                   | 1,00  | 1,23                        | 1,83                                   | 4,50   | 3,50 |
|  | VII   | 0,78                  | 1,86   | 12,51   | 1,37                           | 2,99                                       | 0,69                                   | 1,01  | 1,24                        | 1,83                                   | 4,47   | 3,54 |
|  | VIII  | 0,78                  | 1,84   | 12,49   | 1,37                           | 2,99                                       | 0,64                                   | 1,01  | 1,26                        | 2,28                                   | 4,46   | 3,51 |
|  | IX  | 0,78                  | 1,95   | 12,52   | 1,37                           | 3,06                                       | 0,67                                   | 1,00  | 1,25                        | 2,72                                   | 4,46   | 3,53 |
|  | X   | 0,79                  | 1,97   | 12,68   | 1,39                           | 3,08                                       | 0,69                                   | 1,05  | 1,28                        | 3,55                                   | 4,46   | 3,58 |
|  | XI  | 0,79                  | 1,97   | 12,71   | 1,40                           | 3,08                                       | 0,77                                   | 1,02  | 1,28                        | 4,06                                   | 4,44   | 3,43 |
|  | XII   | 0,79                  | 1,99   | 12,78   | 1,43                           | 3,10                                       | 0,78                                   | 1,05  | 1,30                        | 4,83                                   | 4,51   | 3,53 |
| 2011   | I   | 0,80                  | 2,00   | 12,70   | 1,44                           | 3,11                                       | 0,80                                   | 1,10  | 1,40                        | 4,68                                   | 4,56   | 4,19 |
|  | II  | 0,81                  | 2,18   | 12,77   | 1,48                           | 3,12                                       | 0,87                                   | 1,23  | 1,48                        | 4,53                                   | 4,79   | 4,32 |
|  | III   | 0,81                  | 2,18   | 12,85   | 1,48                           | 3,12                                       | 0,89                                   | 1,22  | 1,49                        | 3,69                                   | 4,79   | 4,38 |
|  | IV  | 0,81                  | 2,17   | 12,84   | 1,48                           | 3,19                                       | 0,91                                   | 1,21  | 1,49                        | 3,51                                   | 4,81   | 4,31 |
|  | V   | 0,83                  | 2,23   | 13,29   | 1,52                           | 3,26                                       | 0,92                                   | 1,19  | 1,50                        | 2,33                                   | 4,80   | 4,46 |
|  | VI  | 0,85                  | 2,23   | 13,31   | 1,52                           | 3,27                                       | 0,95                                   | 1,24  | 1,51                        | 2,20                                   | 4,81   | 4,44 |
|  | VII   | 0,84                  | 2,26   | 13,32   | 1,53                           | 3,24                                       | 0,86                                   | 1,24  | 1,50                        | 1,78                                   | 4,80   | 4,36 |
|  | VIII  | 0,84                  | 2,26   | 13,23   | 1,54                           | 3,27                                       | 0,71                                   | 1,25  | 1,49                        | 2,45                                   | 4,81   | 4,34 |
|  | IX  | 0,86                  | 2,35   | 13,32   | 1,57                           | 3,26                                       | 0,68                                   | 1,24  | 1,51                        | 2,47                                   | 4,82   | 4,45 |
|  | X   | 0,86                  | 2,37   | 13,28   | 1,56                           | 3,33                                       | 0,68                                   | 1,25  | 1,51                        | 3,20                                   | 4,82   | 4,43 |
|  | XI  | 0,86                  | 2,69   | 13,31   | 1,55                           | 3,43                                       | 0,65                                   | 1,19  | 1,51                        | 3,53                                   | 4,82   | 4,49 |
|  | XII   | 0,86                  | 3,03   | 13,33   | 1,54                           | 3,44                                       | 0,67                                   | 1,18  | 1,51                        | 3,74                                   | 4,81   | 4,47 |
| 2012   | I   | 0,86                  | 2,84   | 13,33   | 1,56                           | 3,44                                       | 0,67                                   | 1,22  | 1,50                        | 3,93                                   | 4,81   | 4,50 |
|  | II  | 0,86                  | 2,94   | 13,84   | 1,56                           | 3,58                                       | 0,68                                   | 1,24  | 1,50                        | 3,84                                   | 4,81   | 4,61 |
|  | III   | 0,86                  | 2,94   | 13,85   | 1,55                           | 3,65                                       | 0,68                                   | 1,22  | 1,49                        | 3,86                                   | 4,84   | 4,55 |
|  | IV  | 0,86                  | 2,95   | 13,79   | 1,55                           | 3,78                                       | 0,70                                   | 1,24  | 1,50                        | 3,67                                   | 4,78   | 4,59 |
|  | V   | 0,87                  | 2,93   | 13,80   | 1,54                           | 3,93                                       | 0,70                                   | 1,24  | 1,50                        | 3,08                                   | 4,88   | 4,58 |
|  | VI  | 0,88                  | 2,89   | 13,81   | 1,55                           | 3,90                                       | 0,70                                   | 1,24  | 1,50                        | 2,38                                   | 4,90   | 4,64 |
|  | VII   | 0,87                  | 2,94   | 13,81   | 1,55                           | 3,90                                       | 0,95                                   | 1,24  | 1,50                        | 2,31                                   | 4,87   | 4,63 |
|  | VIII  | 0,88                  | 2,93   | 13,78   | 1,55                           | 3,94                                       | 0,94                                   | 1,24  | 1,50                        | 2,45                                   | 4,89   | 4,69 |
|  | IX  | 0,88                  | 2,93   | 13,93   | 1,58                           | 4,21                                       | 0,92                                   | 1,24  | 1,50                        | 3,01                                   | 4,90   | 4,69 |
|  | X   | 0,89                  | 2,93   | 13,93   | 1,58                           | 4,28                                       | 0,93                                   | 1,23  | 1,49                        | 3,32                                   | 4,89   | 4,58 |
|  | XI  | 0,89                  | 2,90   | 13,97   | 1,56                           | 4,27                                       | 0,94                                   | 1,25  | 1,52                        | 3,36                                   | 4,90   | 4,67 |
|  | XII   | 0,89                  | 2,92   | 13,98   | 1,56                           | 4,28                                       | 0,98                                   | 1,28  | 1,55                        | 3,67                                   | 4,91   | 4,66 |
| 2013   | I   | 0,90                  | 2,99   | 14,09   | 1,59                           | 4,27                                       | 0,98                                   | 1,36  | 1,57                        | 3,59                                   | 4,89   | 4,65 |

<sup>1)</sup> Vuodesta 2011 alkaen ruisleipä – Från år 2011 rågrbröd



75. Elintarvikkeiden vähittäishintoja (jatk.) – Minutpriser på livsmedel (forts.) – Retail prices of food products (cont.)

| Vuosi ja kuukausi<br>År och månad<br>Year and month | Pitkäjyväriisi<br>Långkornigt ris<br>Long grain rice | Makaroni<br>Makaroner | Naudanpaisti<br>Nötstek<br>Beef roast | Naudan jauheliha<br>Köttfärs av nöd<br>Minced steak | Broilerin rintafilé<br>Bröstfilé av kyckling<br>Chicken breast fillet | Nakit <sup>2)</sup><br>Knackkorv <sup>2)</sup><br>Frankfurters <sup>2)</sup> | Tonnikalasäilyke<br>Tonfiskkonserv<br>Tin of tuna | Kirjolohi <sup>3)</sup><br>Regnbåge <sup>3)</sup><br>Rainbow trout <sup>3)</sup> | Hienosokeri<br>Fint socker<br>Granulated sugar | Kahvipaketti<br>Kaffe-paket<br>Coffee, packaged | Apelsiinit<br>Apelsiner<br>Oranges |      |
|---|--|-----------------------|---------------------------------------|---|---|--|---|--|--|---|------------------------------------|------|
|   | kg   | 400 g                 | kg                                    | kg  | kg  | kg   | 150 g   | kg   | kg   | 500 g   | kg                                 |      |
|   | €  |                       |                                       |   |   |  |   |  |  |   |                                    |      |
| 2008 . . . . .                                      | 2,12   | 0,43                  | 11,76                                 | 8,70  | 11,32   | 5,92   | 1,29  | 7,33   | 1,02   | 2,79  | 1,54                               |      |
| 2009 . . . . .                                      | 2,52   | 0,47                  | 12,62                                 | 8,97  | 11,68   | 6,36   | 1,33  | 7,32   | 1,01   | 2,78  | 1,42                               |      |
| 2010 . . . . .                                      | 2,32   | 0,41                  | 12,10                                 | 8,33  | 11,28   | 6,32   | 1,27  | 8,62   | 0,96   | 3,06  | 1,48                               |      |
| 2011 . . . . .                                      | 2,28   | 0,42                  | 13,54                                 | 8,74  | 12,47   | 6,87   | 1,49  | 10,18  | 1,00   | 4,25  | 1,46                               |      |
| 2012 . . . . .                                      | 2,33   | 0,41                  | 15,87                                 | 9,65  | 13,12   | 7,31   | 1,71  | 8,43   | 1,06   | 4,11  | 1,52                               |      |
| 2009  | I  | 2,47                  | 0,49                                  | 12,36   | 9,20  | 11,66  | 6,34  | 1,38   | 6,79   | 1,04  | 2,79                               | 1,33 |
|   | II   | 2,58                  | 0,51                                  | 12,46   | 9,09  | 11,64  | 6,38  | 1,40   | 6,91   | 1,03  | 2,78                               | 1,30 |
|   | III  | 2,59                  | 0,51                                  | 12,51   | 8,98  | 11,76  | 6,37  | 1,39   | 7,24   | 1,04  | 2,73                               | 1,22 |
|   | IV   | 2,60                  | 0,50                                  | 12,73   | 9,12  | 11,86  | 6,42  | 1,39   | 7,32   | 1,03  | 2,76                               | 1,45 |
|   | V  | 2,61                  | 0,49                                  | 12,69   | 9,07  | 11,90  | 6,42  | 1,36   | 7,42   | 1,03  | 2,71                               | 1,44 |
|   | VI   | 2,53                  | 0,47                                  | 12,90   | 9,19  | 11,88  | 6,44  | 1,33   | 7,53   | 1,04  | 2,73                               | 1,51 |
|   | VII  | 2,53                  | 0,47                                  | 12,94   | 9,18  | 11,73  | 6,43  | 1,30   | 7,91   | 0,98  | 2,74                               | 1,63 |
|   | VIII   | 2,54                  | 0,47                                  | 13,22   | 9,11  | 11,78  | 6,43  | 1,32   | 7,80   | 0,98  | 2,90                               | 1,58 |
|   | IX   | 2,53                  | 0,47                                  | 12,49   | 9,00  | 11,89  | 6,47  | 1,33   | 7,66   | 1,03  | 2,92                               | 1,42 |
|   | X  | 2,40                  | 0,44                                  | 12,40   | 8,63  | 11,37  | 6,21  | 1,26   | 7,25   | 0,98  | 2,73                               | 1,17 |
|   | XI   | 2,41                  | 0,44                                  | 12,43   | 8,48  | 11,44  | 6,17  | 1,24   | 7,05   | 0,99  | 2,78                               | 1,46 |
|   | XII  | 2,41                  | 0,43                                  | 12,25   | 8,56  | 11,28  | 6,20  | 1,24   | 7,00   | 0,98  | 2,79                               | 1,48 |
| 2010  | I  | 2,36                  | 0,43                                  | 12,40   | 8,33  | 11,08  | 6,22  | 1,24   | 7,30   | 0,97  | 2,79                               | 1,29 |
|   | II   | 2,32                  | 0,42                                  | 12,12   | 8,19  | 11,09  | 6,22  | 1,24   | 7,41   | 0,97  | 2,76                               | 1,22 |
|   | III  | 2,27                  | 0,41                                  | 12,14   | 8,21  | 11,17  | 6,24  | 1,24   | 7,88   | 0,96  | 2,75                               | 1,29 |
|   | IV   | 2,26                  | 0,42                                  | 12,24   | 8,31  | 11,12  | 6,26  | 1,24   | 8,23   | 0,96  | 2,91                               | 1,23 |
|   | V  | 2,31                  | 0,41                                  | 12,37   | 8,82  | 10,94  | 6,34  | 1,24   | 8,94   | 0,96  | 2,88                               | 1,38 |
|   | VI   | 2,30                  | 0,41                                  | 12,08   | 8,26  | 11,29  | 6,19  | 1,25   | 9,46   | 0,97  | 2,92                               | 1,67 |
|   | VII  | 2,31                  | 0,41                                  | 11,82   | 8,12  | 11,21  | 6,22  | 1,25   | 9,58   | 0,94  | 2,90                               | 1,75 |
|   | VIII   | 2,31                  | 0,41                                  | 11,83   | 8,24  | 11,32  | 6,28  | 1,27   | 9,75   | 0,94  | 3,13                               | 1,62 |
|   | IX   | 2,32                  | 0,40                                  | 11,67   | 8,38  | 11,32  | 6,36  | 1,26   | 9,58   | 0,96  | 3,22                               | 1,54 |
|   | X  | 2,31                  | 0,41                                  | 11,99   | 8,38  | 11,51  | 6,54  | 1,30   | 9,11   | 0,98  | 3,48                               | 1,55 |
|   | XI   | 2,39                  | 0,41                                  | 12,13   | 8,26  | 11,53  | 6,44  | 1,36   | 8,04   | 0,96  | 3,45                               | 1,65 |
|   | XII  | 2,34                  | 0,40                                  | 12,35   | 8,42  | 11,77  | 6,57  | 1,39   | 8,10   | 0,98  | 3,55                               | 1,51 |
| 2011  | I  | 2,29                  | 0,40                                  | 12,75   | 8,40  | 11,86  | 6,69  | 1,39   | 9,26   | 0,97  | 3,54                               | 1,29 |
|   | II   | 2,31                  | 0,41                                  | 13,20   | 8,58  | 12,07  | 6,84  | 1,39   | 9,71   | 0,98  | 3,86                               | 1,17 |
|   | III  | 2,28                  | 0,42                                  | 13,36   | 8,59  | 12,07  | 6,85  | 1,46   | 9,95   | 0,98  | 3,91                               | 1,26 |
|   | IV   | 2,24                  | 0,42                                  | 13,48   | 8,55  | 12,05  | 6,87  | 1,47   | 10,73  | 0,98  | 4,25                               | 1,43 |
|   | V  | 2,27                  | 0,42                                  | 13,68   | 8,64  | 12,65  | 6,77  | 1,48   | 11,76  | 0,97  | 4,31                               | 1,42 |
|   | VI   | 2,28                  | 0,42                                  | 13,38   | 8,67  | 12,72  | 6,83  | 1,48   | 11,72  | 0,95  | 4,50                               | 1,41 |
|   | VII  | 2,29                  | 0,42                                  | 13,42   | 8,71  | 12,45  | 6,85  | 1,48   | 11,55  | 0,95  | 4,52                               | 1,58 |
|   | VIII   | 2,29                  | 0,42                                  | 13,65   | 8,66  | 12,62  | 6,87  | 1,52   | 10,94  | 1,00  | 4,49                               | 1,62 |
|   | IX   | 2,29                  | 0,42                                  | 13,69   | 9,20  | 12,70  | 6,95  | 1,53   | 9,81   | 1,02  | 4,51                               | 1,52 |
|   | X  | 2,26                  | 0,41                                  | 13,79   | 9,13  | 12,78  | 6,90  | 1,53   | 9,55   | 1,06  | 4,36                               | 1,62 |
|   | XI   | 2,28                  | 0,41                                  | 14,01   | 8,80  | 12,77  | 6,97  | 1,58   | 9,05   | 1,06  | 4,34                               | 1,66 |
|   | XII  | 2,27                  | 0,41                                  | 14,02   | 8,93  | 12,87  | 7,04  | 1,57   | 8,11   | 1,03  | 4,35                               | 1,48 |
| 2012  | I  | 2,24                  | 0,41                                  | 14,26   | 8,93  | 12,82  | 6,98  | 1,58   | 8,92   | 1,05  | 4,31                               | 1,34 |
|   | II   | 2,26                  | 0,41                                  | 14,91   | 9,15  | 12,88  | 7,03  | 1,59   | 8,41   | 1,05  | 4,35                               | 1,07 |
|   | III  | 2,31                  | 0,41                                  | 14,93   | 9,18  | 13,03  | 7,14  | 1,61   | 8,73   | 1,05  | 4,38                               | 1,25 |
|   | IV   | 2,31                  | 0,40                                  | 15,20   | 9,39  | 13,01  | 7,07  | 1,61   | 8,77   | 1,05  | 4,23                               | 1,38 |
|   | V  | 2,32                  | 0,40                                  | 16,21   | 9,58  | 13,09  | 7,13  | 1,62   | 8,91   | 1,05  | 4,18                               | 1,45 |
|   | VI   | 2,36                  | 0,40                                  | 16,60   | 9,63  | 13,06  | 7,39  | 1,76   | 8,82   | 1,06  | 4,09                               | 1,54 |
|   | VII  | 2,35                  | 0,40                                  | 16,64   | 9,72  | 13,10  | 7,37  | 1,77   | 8,77   | 1,06  | 4,09                               | 1,78 |
|   | VIII   | 2,34                  | 0,40                                  | 16,57   | 9,69  | 13,30  | 7,39  | 1,77   | 8,69   | 1,06  | 4,07                               | 1,71 |
|   | IX   | 2,36                  | 0,40                                  | 16,55   | 9,98  | 13,30  | 7,45  | 1,78   | 8,52   | 1,06  | 3,99                               | 1,69 |
|   | X  | 2,36                  | 0,40                                  | 16,21   | 9,99  | 13,15  | 7,45  | 1,80   | 7,79   | 1,09  | 3,94                               | 1,62 |
|   | XI   | 2,37                  | 0,41                                  | 15,81   | 10,25   | 13,31  | 7,63  | 1,80   | 7,54   | 1,10  | 3,90                               | 1,76 |
|   | XII  | 2,37                  | 0,42                                  | 16,49   | 10,30   | 13,43  | 7,67  | 1,81   | 7,30   | 1,08  | 3,81                               | 1,70 |
| 2013  | I  | 2,37                  | 0,42                                  | 16,56   | 10,38   | 13,40  | 7,59  | 1,79   | 7,82   | 1,08  | 3,80                               | 1,40 |

<sup>2)</sup> Sekä kuorellisia että kuoretomia nakkeja – Knackkorvar både med och utan skal – Frankfurters either with or without skin

<sup>3)</sup> Kokonainen kirjolohi – Hel regnbåge – Whole rainbow trout

Lähde – Källa – Source: SVT: Tilastokeskus, Kuluttajahintaindeksi – FOS: Statistiskcentralen, Konsumentprisindex – OSF: Statistics Finland, Consumer price index


 76. Maatalouden hintaindeksijä<sup>1)</sup> – Prisindex för lantbruk<sup>1)</sup> – Price indices for agriculture<sup>1)</sup>

2005 = 100

| Vuosi ja<br>kuukausi<br>År och<br>månad<br>Year and<br>month | Tuottajahintaindeksi <sup>2)</sup> – Producentprisindex <sup>2)</sup><br>Index of producer prices <sup>2)</sup> |   |  | Tuotantovälineiden ostohintaindeksi <sup>3)</sup> – Index för inköpspriser på produktionsmedel inom jordbruket <sup>3)</sup><br>The index of purchase prices of the means of agricultural production <sup>3)</sup> |   |  |                          |   |                                  |                                       |
|--|---|---|--|--|---|--|--------------------------|---|----------------------------------|---------------------------------------|
|  | Kokonais-<br>indeksi <sup>4)</sup><br>Totalindex <sup>4)</sup>  | Kasvituet<br>Växtprodukter<br>Plant<br>products | Eläin-<br>tuotteet <sup>4)</sup><br>Animaliska<br>produkter <sup>4)</sup><br>Livestock<br>products <sup>4)</sup> | Kokonais-<br>indeksi<br>Totalindex   | Tarvikkeet ja palvelut – Varor och tjänster<br>Goods and services |  |                          | Investoinnit – Investeringar<br>Investments       |                                  |                                       |
|  |   |   |  |  | Kokonais-<br>indeksi<br>Totalindex<br>Total index                 | Lannoitteet<br>ja maan-<br>parannusaineet<br>Gödselmedel<br>och jordförbät-<br>tringsmedel<br>Fertilizers and<br>soil conditioners | Rehut<br>Foder<br>Fodder | Kokonais-<br>indeksi<br>Totalindex<br>Total index | Tarvikkeet<br>Varor<br>Materials | Rakennukset<br>Byggnader<br>Buildings |
| 2008   | 120,9   | 132,5   | 114,8  | 125,4  | 129,5   | 196,5  | 133,6                    | 113,2   | 110,0                            | 119,9                                 |
| 2009   | 108,5   | 110,2   | 107,6  | 115,2  | 115,3   | 142,4  | 110,6                    | 114,9   | 114,2                            | 115,3                                 |
| 2010   | 115,2   | 115,7   | 114,9  | 118,1  | 119,0   | 145,3  | 111,2                    | 115,7   | 114,3                            | 118,0                                 |
| 2011   | 130,8   | 138,0   | 127,1  | 132,5  | 136,7   | 191,9  | 134,2                    | 120,2   | 118,1                            | 124,0                                 |
| *2012  | 138,2   | 143,1   | 135,6  | 137,5  | 142,5   | 205,9  | 140,9                    | 122,9   | 120,3                            | 127,1                                 |
| 2005   | I 100,5   | 105,9   | 97,7   | 98,5   | 98,4  | 99,2   | 100,1                    | 98,9  | 99,1                             | 98,8                                  |
|  | II 97,4   | 100,2   | 95,8   | 99,9   | 99,9  | 102,4  | 100,0                    | 100,0   | 99,9                             | 100,2                                 |
|  | III 100,7   | 96,5  | 102,9  | 100,3  | 100,4   | 98,1   | 99,9                     | 100,1   | 100,0                            | 100,3                                 |
|  | IV 101,4  | 97,4  | 103,5  | 101,1  | 101,2   | 102,0  | 100,4                    | 100,9   | 101,0                            | 100,5                                 |
| 2006   | I 101,6   | 100,7   | 102,1  | 102,3  | 102,4   | 105,4  | 102,2                    | 102,0   | 101,9                            | 102,2                                 |
|  | II 101,4  | 104,9   | 99,6   | 104,0  | 104,4   | 108,2  | 104,7                    | 103,0   | 101,9                            | 105,1                                 |
|  | III 108,3   | 108,7   | 108,1  | 104,1  | 104,3   | 103,3  | 104,7                    | 103,5   | 102,1                            | 106,7                                 |
|  | IV 108,6  | 113,0   | 106,2  | 104,3  | 103,9   | 105,0  | 105,2                    | 105,2   | 103,7                            | 108,7                                 |
| 2007   | I 108,5   | 117,4   | 103,8  | 105,4  | 105,1   | 108,5  | 110,3                    | 106,3   | 103,8                            | 112,2                                 |
|  | II 106,1  | 118,0   | 99,8   | 107,1  | 106,9   | 111,6  | 110,7                    | 107,6   | 104,2                            | 116,0                                 |
|  | III 112,0   | 127,9   | 103,7  | 107,4  | 107,2   | 106,4  | 111,8                    | 108,0   | 104,3                            | 116,9                                 |
|  | IV 116,0  | 133,2   | 107,0  | 112,8  | 114,1   | 116,9  | 129,1                    | 109,0   | 106,3                            | 115,7                                 |
| 2008   | I 117,9   | 137,8   | 107,5  | 118,3  | 120,6   | 143,7  | 130,7                    | 111,6   | 107,8                            | 120,3                                 |
|  | II 118,0  | 131,7   | 110,7  | 126,9  | 131,8   | 197,6  | 136,3                    | 112,6   | 108,7                            | 121,0                                 |
|  | III 124,7   | 133,6   | 120,0  | 130,4  | 136,3   | 224,9  | 137,7                    | 113,1   | 109,6                            | 120,5                                 |
|  | IV 123,1  | 126,9   | 121,1  | 126,3  | 130,0   | 218,2  | 130,7                    | 115,3   | 113,5                            | 118,3                                 |
| 2009   | I 116,9   | 120,4   | 115,1  | 119,5  | 121,0   | 186,6  | 116,2                    | 115,2   | 114,4                            | 116,0                                 |
|  | II 108,6  | 114,9   | 105,3  | 116,9  | 117,6   | 160,1  | 112,0                    | 115,0   | 114,4                            | 115,2                                 |
|  | III 104,8   | 105,3   | 104,5  | 112,4  | 111,6   | 105,8  | 111,0                    | 114,8   | 114,2                            | 115,0                                 |
|  | IV 103,7  | 100,2   | 105,5  | 111,9  | 111,0   | 115,6  | 104,3                    | 114,6   | 113,9                            | 114,9                                 |
| 2010   | I 107,2   | 102,5   | 109,7  | 114,5  | 114,2   | 135,1  | 103,9                    | 115,1   | 114,6                            | 115,0                                 |
|  | II 109,5  | 109,0   | 109,8  | 116,8  | 117,3   | 141,6  | 106,0                    | 115,4   | 114,0                            | 117,4                                 |
|  | III 116,8   | 114,2   | 118,1  | 118,1  | 118,8   | 142,0  | 111,2                    | 116,2   | 114,6                            | 119,2                                 |
|  | IV 127,1  | 137,1   | 121,8  | 123,2  | 125,6   | 162,5  | 123,8                    | 116,2   | 114,1                            | 120,2                                 |
| 2011   | I 132,4   | 146,9   | 124,7  | 129,9  | 133,7   | 182,5  | 130,6                    | 118,7   | 117,0                            | 121,6                                 |
|  | II 134,0  | 143,8   | 128,9  | 133,1  | 137,4   | 194,6  | 136,3                    | 120,3   | 118,2                            | 124,2                                 |
|  | III 130,1   | 134,1   | 128,1  | 132,7  | 136,8   | 191,5  | 134,9                    | 120,4   | 118,0                            | 124,8                                 |
|  | IV 126,8  | 127,3   | 126,5  | 134,4  | 138,8   | 199,0  | 135,1                    | 121,5   | 119,3                            | 125,4                                 |
| *2012  | I 130,5   | 129,5   | 131,0  | 135,7  | 140,2   | 201,2  | 134,5                    | 122,5   | 120,2                            | 126,3                                 |
|  | II 134,7  | 138,2   | 132,8  | 135,8  | 140,2   | 201,4  | 135,2                    | 122,8   | 120,0                            | 127,4                                 |
|  | III 140,1   | 146,7   | 136,7  | 137,8  | 142,9   | 203,8  | 142,1                    | 122,9   | 120,1                            | 127,6                                 |
|  | IV 147,4  | 157,9   | 141,8  | 140,9  | 146,8   | 217,0  | 151,7                    | 123,3   | 120,9                            | 127,1                                 |

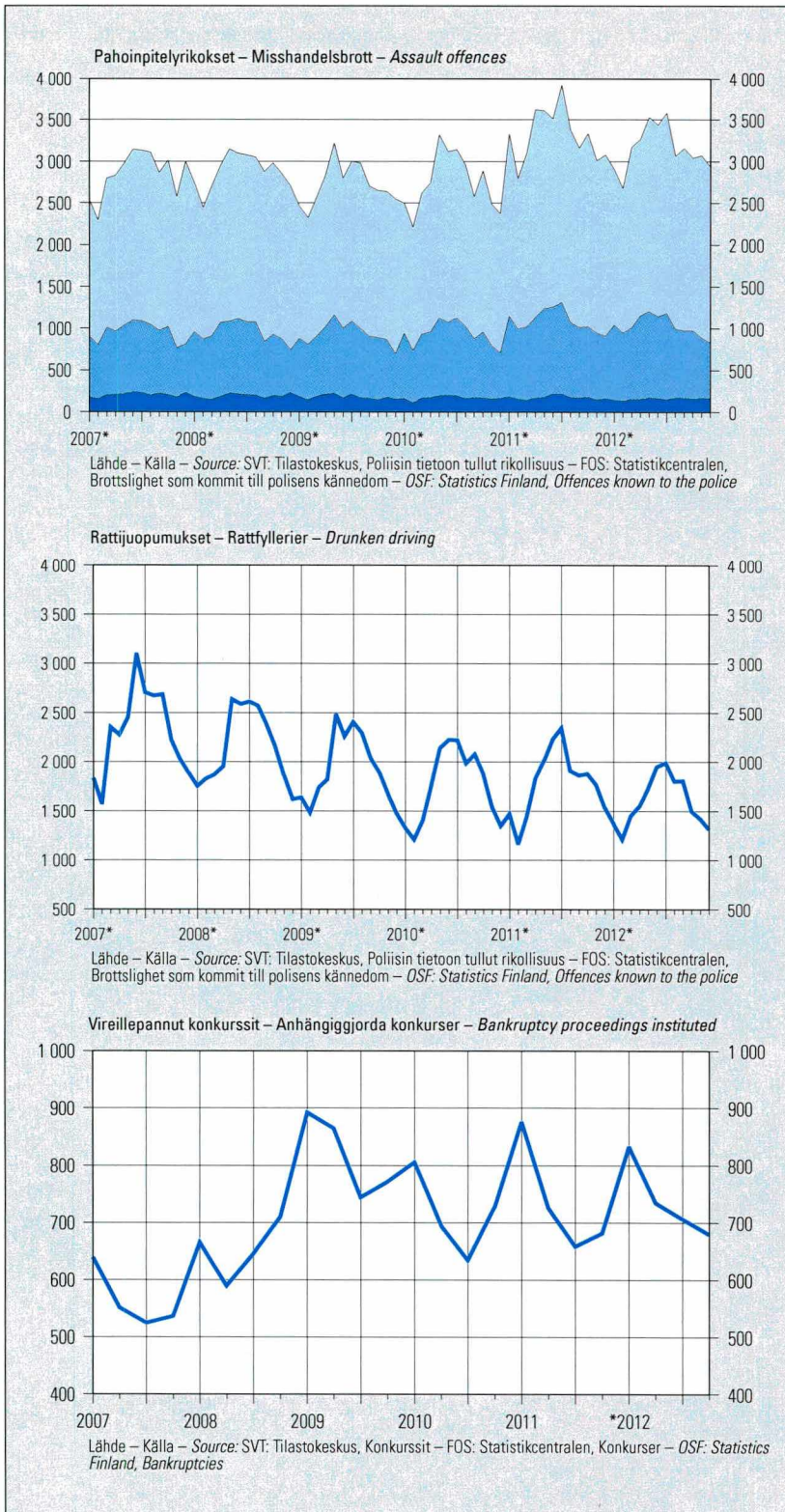
<sup>1)</sup> Indeksit perustuvat EU:n indeksiluokituksiin – Indexen grundar sig på EU:s indexklassificeringar – Indices are based on EU classifications

<sup>2)</sup> Indeksi mittaa kasvi- ja eläintuotteiden tuottajahintojen kehitystä – Indexet mäter utvecklingen av producentpriser på vegetabiliska och animaliska produkter – The index measures development in the producer prices of vegetable and animal products

<sup>3)</sup> Indeksi mittaa maatalouden kustannustekijöiden hintojen kehitystä – Indexet mäter utvecklingen av priserna på kostnadsfaktorerna inom lantbruket – The index measures development in the cost factors of prices of means of agricultural production

<sup>4)</sup> Sisältää myös turkistuotannon – Inkl. pälsdjursproduktion – Incl. fur production

Lähteet – Källor – Sources: SVT: Tilastokeskus: Maatalouden tuottajahintaindeksi, Maatalouden tuotantovälineiden ostohintaindeksi – FOS: Statistikcentralen: Producentprisindex för lantbruk, Index för inköpspriser på produktionsmedel inom jordbruket – OSF: Statistics Finland: Index of producer prices of agricultural products, Index of purchase prices of the means of agricultural production





**77. Poliisin tietoon tulleet rikokset, liikenteen vaarantamiset, liikennerikkomukset, päihtymyksen takia säilöönotetut ja pysäköintivirheet <sup>1)</sup>**  
**Brott som kommit till polisens kännedom, äventyrande av trafiksäkerheten, trafikförseelse, berusade som tagits i förvar och parkeringsfel <sup>1)</sup>**  
**Offences known to the police, endangering of traffic safety, traffic infraction, intoxicated persons taken into custody and parking offences <sup>1)</sup>**

| Vuosi ja kuukausi<br>År och månad<br>Year and month | Kaikki rikokset<br>Alla brott<br>All offences | Varkaus<br>Tullgrepp<br>Theft | Ryöstö<br>Rån<br>Robbery                                |       | Vahingon-<br>teko<br>Skade-<br>görelse<br>Damage<br>to prop-<br>erty | Kavallus<br>För-<br>skingring<br>Embezzle-<br>ment | Petos<br>Bedrägeri<br>Fraud | Maksuväline-<br>petokset<br>Betalnings-<br>medels-<br>bedrägerier<br>Means-<br>of-payment<br>fraud | Väärennys-<br>rikokset<br>Förfalsk-<br>ningsbrott<br>Forgery | Tappo, murha,<br>surma<br>Dråp, mord,<br>dråp under<br>förmildrande<br>omständig-<br>heter<br>Manslaughter,<br>murder,<br>homicide | Pahoinpitely<br>Misshandel<br>Assault |  |
|---|---|-------------------------------|---|-------|--|--|-----------------------------|--|--|--|---------------------------------------|--|
|   |   | Yhteensä<br>Totalt<br>Total   | Törkeä<br>varkaus<br>Grovt stöld<br>Aggravated<br>theft |       |  |  |                             |  |  |  | Yhteensä<br>Totalt<br>Total           | Törkeä<br>pahoinpitely<br>Grovt<br>misshandel<br>Aggravated<br>assault |
| 2008 ..   | 440 711                                       | 146 493                       | 2 211   | 1 696 | 56 566   | 3 436  | 16 052                      | 3 562  | 5 151  | 132  | 34 803                                | 2 256  |
| 2009 ..   | 431 598                                       | 151 654                       | 2 790   | 1 640 | 50 708   | 3 180  | 17 414                      | 4 940  | 4 224  | 114  | 32 894                                | 2 105  |
| 2010 ..   | 431 623                                       | 148 213                       | 3 043   | 1 508 | 49 160   | 3 303  | 15 860                      | 4 458  | 4 566  | 110  | 33 082                                | 1 996  |
| 2011 ..   | 458 251                                       | 151 243                       | 3 102   | 1 622 | 54 970   | 3 229  | 17 794                      | 5 655  | 4 860  | 114  | 40 171                                | 2 053  |
| *2012 ..  | 424 835                                       | 138 857                       | 3 254   | 1 648 | 44 373   | 3 272  | 20 835                      | 6 219  | 3 924  | 91   | 37 857                                | 1 884  |
| *2010 I   | 29 275  | 9 154                         | 199   | 118   | 3 066  | 239  | 1 351                       | 310  | 347  | 7  | 2 444                                 | 164  |
| II  | 26 535  | 8 709                         | 179   | 91    | 2 431  | 214  | 1 267                       | 323  | 360  | 12   | 2 101                                 | 110  |
| III   | 31 337  | 10 276                        | 229   | 121   | 3 331  | 277  | 1 411                       | 348  | 320  | 10   | 2 445                                 | 172  |
| IV  | 34 413  | 11 605                        | 251   | 139   | 4 150  | 270  | 1 327                       | 366  | 393  | 4  | 2 645                                 | 173  |
| V   | 39 739  | 13 817                        | 229   | 130   | 5 082  | 255  | 1 154                       | 408  | 261  | 11   | 3 194                                 | 207  |
| VI  | 40 993  | 14 375                        | 301   | 135   | 4 876  | 283  | 1 101                       | 346  | 336  | 13   | 2 893                                 | 214  |
| VII   | 40 442  | 14 449                        | 291   | 145   | 4 537  | 272  | 1 199                       | 412  | 313  | 12   | 3 064                                 | 194  |
| VIII  | 42 408  | 15 818                        | 316   | 160   | 4 970  | 307  | 1 237                       | 444  | 399  | 13   | 2 875                                 | 162  |
| IX  | 40 140  | 14 761                        | 301   | 156   | 4 682  | 348  | 1 350                       | 370  | 383  | 6  | 2 443                                 | 166  |
| X   | 38 447  | 13 711                        | 273   | 159   | 4 795  | 271  | 1 226                       | 384  | 312  | 10   | 2 891                                 | 168  |
| XI  | 33 414  | 11 730                        | 234   | 145   | 3 708  | 278  | 1 237                       | 320  | 333  | 10   | 2 486                                 | 154  |
| XII   | 28 148  | 9 001                         | 168   | 95    | 3 137  | 245  | 1 180                       | 322  | 255  | 7  | 2 372                                 | 163  |
| *2011 I   | 32 004  | 9 402                         | 225   | 148   | 3 323  | 258  | 1 423                       | 382  | 368  | 12   | 3 248                                 | 187  |
| II  | 28 044  | 8 867                         | 210   | 116   | 2 917  | 215  | 1 308                       | 320  | 381  | 7  | 2 638                                 | 160  |
| III   | 32 750  | 10 529                        | 188   | 121   | 3 519  | 280  | 1 479                       | 337  | 366  | 9  | 2 915                                 | 156  |
| IV  | 35 624  | 11 439                        | 248   | 123   | 4 302  | 232  | 1 288                       | 300  | 360  | 7  | 3 471                                 | 168  |
| V   | 42 494  | 14 852                        | 258   | 156   | 5 226  | 286  | 1 361                       | 450  | 314  | 5  | 3 466                                 | 182  |
| VI  | 41 442  | 13 801                        | 258   | 144   | 5 115  | 263  | 1 222                       | 425  | 257  | 14   | 3 332                                 | 216  |
| VII   | 43 424  | 15 103                        | 326   | 124   | 4 722  | 289  | 1 305                       | 450  | 248  | 12   | 3 869                                 | 216  |
| VIII  | 45 246  | 16 153                        | 312   | 163   | 5 622  | 292  | 1 722                       | 543  | 326  | 11   | 3 296                                 | 187  |
| IX  | 40 051  | 13 963                        | 272   | 152   | 5 262  | 314  | 1 533                       | 528  | 309  | 11   | 3 008                                 | 177  |
| X   | 41 052  | 13 904                        | 281   | 137   | 5 525  | 236  | 1 476                       | 632  | 441  | 12   | 3 337                                 | 180  |
| XI  | 37 451  | 12 208                        | 248   | 147   | 5 046  | 279  | 1 652                       | 647  | 359  | 7  | 3 010                                 | 148  |
| XII   | 31 626  | 9 823                         | 246   | 146   | 3 998  | 252  | 1 400                       | 616  | 267  | 13   | 3 081                                 | 159  |
| *2012 I   | 31 770  | 9 162                         | 196   | 125   | 3 325  | 269  | 1 689                       | 558  | 288  | 12   | 3 112                                 | 148  |
| II  | 27 254  | 8 337                         | 181   | 95    | 2 451  | 252  | 1 536                       | 519  | 466  | 8  | 2 579                                 | 142  |
| III   | 31 562  | 9 645                         | 190   | 141   | 2 891  | 257  | 1 604                       | 514  | 311  | 4  | 2 948                                 | 175  |
| IV  | 33 911  | 10 581                        | 217   | 151   | 3 597  | 219  | 1 574                       | 544  | 277  | 9  | 3 163                                 | 157  |
| V   | 38 098  | 13 038                        | 302   | 165   | 4 091  | 243  | 1 702                       | 557  | 259  | 6  | 3 248                                 | 181  |
| VI  | 38 535  | 12 850                        | 280   | 143   | 4 078  | 289  | 1 430                       | 420  | 244  | 7  | 3 193                                 | 182  |
| VII   | 42 048  | 14 882                        | 455   | 142   | 4 637  | 303  | 1 573                       | 553  | 321  | 4  | 3 472                                 | 158  |
| VIII  | 42 150  | 15 082                        | 388   | 150   | 4 668  | 330  | 1 969                       | 516  | 305  | 6  | 2 979                                 | 176  |
| IX  | 36 333  | 12 505                        | 355   | 148   | 3 834  | 281  | 1 527                       | 463  | 235  | 10   | 2 975                                 | 168  |
| X   | 36 458  | 12 406                        | 267   | 122   | 3 992  | 293  | 1 934                       | 613  | 344  | 9  | 3 044                                 | 156  |
| XI  | 33 770  | 11 084                        | 237   | 169   | 3 779  | 270  | 1 734                       | 540  | 267  | 9  | 3 072                                 | 167  |
| XII   | 26 078  | 8 160                         | 152   | 110   | 2 442  | 228  | 1 250                       | 404  | 261  | 8  | 2 937                                 | 160  |

<sup>1)</sup> Luvut sisältävät vuodesta 2010 lähtien myös tullin ja rajavartiolaitoksen tietoon tulleet rikokset. Kuukausitietojen summa ei aina vastaa vuositietojen summaa – Siffrorna inkluderar fr.o.m. år 2010 också brott som kommit till tullens och gränsbevakningens kännedom. Summan av månadsuppgifterna motsvarar inte alltid summan av årsuppgifterna – From 2010 onwards the figures also include offences recorded by the Finnish Customs and the Finnish Border Guard. The sum of monthly data does not always correspond to that of annual data.



**77. Poliisin tietoon tulleet rikokset, liikenteen vaarantamiset, liikenerikkomukset, päihtymyksen takia säilöön otetut ja pysäköintivirheet <sup>1)</sup> (jatk.)**  
**Brott som kommit till polisens kännedom, äventyrande av trafiksäkerheten, trafikförseelse, berusade som tagits i förvar och parkeringsfel <sup>1)</sup> (forts.)**  
**Offences known to the police, endangering of traffic safety, traffic infraction, intoxicated persons taken into custody and parking offences <sup>1)</sup> (cont.)**

| Vuosi ja kuukausi<br>År och månad<br>Year and month | Seksuaalirikokset<br>Sexual offences |                              | Virkamiehen (väkivaltainen) vastustaminen, haitanteko virkamiehelle (Våldsamt) motstånd mot tjänsteman, hindrande av tjänsteman<br>Assaulting an official, impeding an official in the performance of his duties | Rattijuopumus <sup>2)</sup><br>Rattfylleri <sup>2)</sup><br>Drunken driving <sup>2)</sup> |  | Huumausainerikokset<br>Narkotikabrott<br>Offences involving narcotics |  | Alkoholi-rikokset ja -rikkomukset<br>Alkoholbrott och -förseelser<br>Alcohol-related offences and infractions | Liikenteen vaarantaminen, liikenerikkomus <sup>3)</sup><br>Äventyrande av trafiksäkerheten, trafikförseelse <sup>3)</sup><br>Endangering of traffic, traffic infraction <sup>3)</sup> | Päihtymyksen takia säilöön otetut<br>Berusade som tagits i förvar<br>Intoxicated persons taken into custody |
|---|--------------------------------------|------------------------------|--|---|--|---|--|---|---|---|
|   | Yhteensä<br>Totalt<br>Total          | Raiskaus<br>Våldtäkt<br>Rape |  | Yhteensä<br>Totalt<br>Total   | Törkeä rattijuopumus<br>Grovtt rattfylleri<br>Aggravated drunken driving | Yhteensä<br>Totalt<br>Total   | Törkeä huumausainerikos<br>Grovtt narkotikabrott<br>Aggravated offence involving narcotics |   |   |   |
| 2008...   | 2 906                                | 915                          | 4 401  | 25 819  | 13 783   | 15 482  | 789  | 3 081   | 435 466   | 94 007  |
| 2009...   | 2 205                                | 660                          | 3 956  | 23 203  | 12 260   | 17 454  | 782  | 2 874   | 487 464   | 87 413  |
| 2010...   | 2 417                                | 818                          | 3 843  | 21 130  | 11 242   | 19 724  | 1 083  | 4 053   | 503 986   | 78 641  |
| 2011...   | 3 252                                | 1 039                        | 4 257  | 21 459  | 11 409   | 20 394  | 1 036  | 5 121   | 504 578   | 77 535  |
| *2012...  | 3 576                                | 1 020                        | 4 039  | 19 166  | 10 351   | 20 041  | 1 020  | 4 598   | 435 191   | 71 684  |
| *2010 I   | 149                                  | 45                           | 304  | 1 344   | 755  | 1 615   | 96   | 149   | 44 481  | 5 818   |
| II  | 154                                  | 46                           | 281  | 1 224   | 677  | 1 312   | 62   | 133   | 44 288  | 5 111   |
| III   | 283                                  | 153                          | 317  | 1 443   | 759  | 1 587   | 53   | 200   | 39 921  | 6 158   |
| IV  | 209                                  | 44                           | 327  | 1 777   | 916  | 1 585   | 99   | 218   | 42 982  | 6 671   |
| V   | 241                                  | 71                           | 351  | 2 166   | 1 138  | 1 457   | 72   | 326   | 41 653  | 7 441   |
| VI  | 196                                  | 56                           | 346  | 2 272   | 1 192  | 1 518   | 63   | 1 062   | 40 781  | 7 374   |
| VII   | 214                                  | 65                           | 353  | 2 228   | 1 180  | 1 525   | 41   | 283   | 42 738  | 8 670   |
| VIII  | 213                                  | 64                           | 311  | 1 988   | 1 042  | 1 766   | 105  | 641   | 42 180  | 7 421   |
| IX  | 206                                  | 75                           | 291  | 2 105   | 1 023  | 1 797   | 117  | 317   | 43 447  | 6 162   |
| X   | 220                                  | 65                           | 312  | 1 873   | 998  | 1 700   | 109  | 250   | 39 654  | 6 337   |
| XI  | 201                                  | 75                           | 296  | 1 544   | 835  | 1 511   | 81   | 189   | 40 635  | 5 386   |
| XII   | 157                                  | 50                           | 330  | 1 352   | 750  | 1 142   | 53   | 185   | 40 288  | 5 982   |
| *2011 I   | 208                                  | 61                           | 367  | 1 484   | 792  | 1 762   | 88   | 246   | 42 242  | 5 773   |
| II  | 196                                  | 51                           | 313  | 1 169   | 632  | 1 438   | 72   | 216   | 35 973  | 5 214   |
| III   | 338                                  | 73                           | 326  | 1 467   | 739  | 1 699   | 90   | 238   | 42 753  | 5 865   |
| IV  | 205                                  | 60                           | 343  | 1 837   | 996  | 1 578   | 78   | 452   | 41 792  | 6 772   |
| V   | 326                                  | 114                          | 355  | 2 026   | 1 068  | 1 855   | 81   | 446   | 45 422  | 6 826   |
| VI  | 473                                  | 84                           | 389  | 2 284   | 1 189  | 1 454   | 66   | 943   | 43 227  | 7 399   |
| VII   | 258                                  | 114                          | 404  | 2 357   | 1 261  | 1 678   | 53   | 406   | 39 185  | 8 442   |
| VIII  | 236                                  | 104                          | 360  | 1 914   | 1 008  | 1 766   | 79   | 871   | 45 089  | 7 258   |
| IX  | 253                                  | 108                          | 305  | 1 898   | 1 012  | 1 698   | 80   | 281   | 45 652  | 6 251   |
| X   | 236                                  | 84                           | 354  | 1 885   | 1 009  | 1 809   | 87   | 408   | 42 515  | 6 124   |
| XI  | 268                                  | 83                           | 360  | 1 773   | 837  | 1 730   | 116  | 304   | 42 005  | 5 524   |
| XII   | 218                                  | 81                           | 356  | 1 538   | 868  | 1 302   | 69   | 288   | 38 027  | 6 042   |
| *2012 I   | 614                                  | 183                          | 359  | 1 377   | 769  | 1 637   | 98   | 284   | 41 658  | 5 147   |
| II  | 227                                  | 72                           | 288  | 1 228   | 660  | 1 576   | 68   | 159   | 35 483  | 4 878   |
| III   | 324                                  | 79                           | 342  | 1 494   | 792  | 1 638   | 90   | 266   | 35 107  | 5 735   |
| IV  | 284                                  | 94                           | 330  | 1 559   | 821  | 1 622   | 109  | 276   | 36 207  | 6 048   |
| V   | 315                                  | 109                          | 327  | 1 754   | 904  | 1 540   | 89   | 405   | 36 911  | 6 441   |
| VI  | 221                                  | 70                           | 360  | 2 012   | 1 090  | 1 522   | 49   | 1 240   | 36 267  | 6 924   |
| VII   | 265                                  | 106                          | 394  | 2 004   | 1 059  | 1 747   | 76   | 347   | 37 683  | 7 558   |
| VIII  | 268                                  | 109                          | 346  | 1 826   | 996  | 1 818   | 70   | 595   | 40 764  | 6 817   |
| IX  | 257                                  | 77                           | 293  | 1 840   | 976  | 1 872   | 94   | 300   | 37 400  | 5 996   |
| X   | 311                                  | 82                           | 295  | 1 504   | 824  | 1 645   | 95   | 293   | 39 851  | 5 398   |
| XI  | 320                                  | 56                           | 331  | 1 426   | 719  | 1 692   | 100  | 190   | 36 099  | 5 280   |
| XII   | 214                                  | 73                           | 346  | 1 321   | 779  | 1 258   | 36   | 187   | 20 858  | 5 384   |

<sup>2)</sup> Moottorikäyttöisen ajoneuvon kuljettaminen alkoholin tai muun huumaavan aineen vaikutuksen alaisena – Att köra motordrivet fordon under påverkan av alkohol eller annat rusmedel – Driving a motor vehicle when under the influence of alcohol or some other intoxicating substance

<sup>3)</sup> Liikenneturvallisuuden vaarantaminen, liikennepako tieliikenteessä, liikenerikkomus, tieliikenteen sosiaalilainsäädännön rikkominen, ajoneuvorikkomus – Äventyrande av trafiksäkerheten, smitning i vägtrafik, trafikförseelse, brott mot viss social lagstiftning om vägtransporter, fordonsförseelse – Endangering of traffic safety, leaving the scene of a traffic accident without permission, traffic infraction, violation of social welfare legislation on road traffic, violating vehicle requirements

Lähde – Källa – Source: SVT: Tilastokeskus, Poliisin tietoon tullut rikollisuus – FOS: Statistikcentralen, Brottslighet som kommit till polisens kännedom – OSF: Statistics Finland, Offences known to the police



## 78. Vireillepannut konkurssit – Anhängiggjorda konkurser – Bankruptcy proceedings instituted

| Toimiala (TOL 2008) – Näringsgren (TOL 2008) – Industry (TOL 2008) |                   |   |   |   |                                |   |  |   |                                     |
|--|-------------------|---|---|---|--------------------------------|---|--|---|-------------------------------------|
| Vuosi ja neljännes<br>År och kvartal<br>Year and quarter           | Yhteensä<br>Total | A<br>Maa-, metsä- ja kalatalous<br>Jordbruk, skogsbruk och fiske<br>Agriculture, forestry and fishing | B–E<br>Teollisuus, kaivos- toiminta, energia- ja vesihuolto<br>Tillverkning, gruvdrift, energiförsörjning<br>Manufacturing, mining, energy and water supply | F<br>Rakentaminen<br>Byggsamhet<br>Construction | G<br>Kauppa<br>Handel<br>Trade | H<br>Kuljetus ja varastointi<br>Transport och magasinering<br>Transport and storage | I<br>Majoitus- ja ravitsemistoiminta<br>Hotell- och restaurangverksamhet<br>Hotels and restaurants | J–T<br>Muut palvelut<br>Övriga tjänster<br>Other services | X<br>Tuntematon<br>Okänd<br>Unknown |

## Konkurssit – Konkurser – Bankruptcies

|           |       |    |     |     |     |     |     |     |     |
|-----------|-------|----|-----|-----|-----|-----|-----|-----|-----|
| 2008 ...  | 2 612 | 46 | 292 | 636 | 475 | 201 | 187 | 678 | 97  |
| 2009 ...  | 3 275 | 52 | 375 | 754 | 570 | 266 | 183 | 775 | 300 |
| 2010 ...  | 2 864 | 55 | 321 | 739 | 498 | 251 | 211 | 692 | 97  |
| 2011 ...  | 2 944 | 74 | 300 | 763 | 550 | 266 | 217 | 723 | 51  |
| *2012 ... | 2 956 | 70 | 320 | 760 | 529 | 260 | 190 | 810 | 16  |
| 2009 I    | 893   | 10 | 118 | 217 | 154 | 70  | 56  | 216 | 52  |
| II        | 865   | 11 | 92  | 202 | 165 | 69  | 48  | 223 | 55  |
| III       | 745   | 16 | 83  | 170 | 127 | 72  | 36  | 161 | 80  |
| IV        | 772   | 15 | 82  | 165 | 124 | 55  | 43  | 175 | 113 |
| 2010 I    | 806   | 12 | 80  | 214 | 144 | 78  | 49  | 183 | 46  |
| II        | 695   | 16 | 84  | 163 | 111 | 60  | 59  | 177 | 25  |
| III       | 635   | 9  | 70  | 173 | 121 | 61  | 49  | 142 | 10  |
| IV        | 728   | 18 | 87  | 189 | 122 | 52  | 54  | 190 | 16  |
| 2011 I    | 877   | 17 | 78  | 242 | 171 | 82  | 67  | 198 | 22  |
| II        | 726   | 11 | 66  | 184 | 146 | 77  | 51  | 183 | 8   |
| III       | 659   | 21 | 71  | 179 | 113 | 50  | 43  | 172 | 10  |
| IV        | 682   | 25 | 85  | 158 | 120 | 57  | 56  | 170 | 11  |
| *2012 I   | 834   | 15 | 101 | 247 | 144 | 58  | 53  | 214 | 2   |
| II        | 735   | 16 | 88  | 173 | 137 | 72  | 49  | 197 | 2   |
| III       | 707   | 27 | 74  | 183 | 113 | 64  | 41  | 201 | 4   |
| IV        | 680   | 12 | 57  | 157 | 135 | 66  | 47  | 198 | 8   |

## Henkilökunnan määrä – Antalet anställda – Number of personnel

|           |        |     |       |       |       |       |     |       |     |
|-----------|--------|-----|-------|-------|-------|-------|-----|-------|-----|
| 2008 ...  | 11 660 | 116 | 3 201 | 2 398 | 1 353 | 890   | 641 | 2 964 | 97  |
| 2009 ...  | 14 860 | 161 | 2 826 | 3 535 | 2 262 | 1 323 | 750 | 3 703 | 300 |
| 2010 ...  | 13 759 | 136 | 2 548 | 3 411 | 1 794 | 1 235 | 911 | 3 627 | 97  |
| 2011 ...  | 13 267 | 201 | 2 110 | 3 768 | 1 892 | 1 392 | 886 | 2 967 | 51  |
| *2012 ... | 14 201 | 195 | 2 805 | 3 440 | 1 712 | 1 719 | 762 | 3 551 | 16  |
| 2009 I    | 4 006  | 31  | 830   | 1 082 | 669   | 333   | 215 | 794   | 52  |
| II        | 3 985  | 28  | 510   | 693   | 661   | 350   | 211 | 1 477 | 55  |
| III       | 3 339  | 47  | 713   | 900   | 489   | 394   | 109 | 607   | 80  |
| IV        | 3 530  | 55  | 773   | 860   | 443   | 246   | 215 | 825   | 113 |
| 2010 I    | 4 239  | 24  | 877   | 1 120 | 375   | 379   | 295 | 1 123 | 46  |
| II        | 3 519  | 64  | 637   | 598   | 359   | 316   | 226 | 1 294 | 25  |
| III       | 2 507  | 16  | 456   | 642   | 328   | 322   | 184 | 549   | 10  |
| IV        | 3 494  | 32  | 578   | 1 051 | 732   | 218   | 206 | 661   | 16  |
| 2011 I    | 3 718  | 36  | 578   | 1 229 | 512   | 346   | 268 | 727   | 22  |
| II        | 3 564  | 19  | 498   | 1 012 | 641   | 480   | 188 | 718   | 8   |
| III       | 3 134  | 87  | 563   | 934   | 359   | 202   | 192 | 787   | 10  |
| IV        | 2 851  | 59  | 471   | 593   | 380   | 364   | 238 | 735   | 11  |
| *2012 I   | 3 185  | 45  | 567   | 961   | 399   | 284   | 196 | 731   | 2   |
| II        | 4 166  | 44  | 1 365 | 837   | 369   | 536   | 209 | 803   | 2   |
| III       | 3 373  | 70  | 481   | 762   | 476   | 313   | 207 | 1 060 | 4   |
| IV        | 3 477  | 36  | 392   | 880   | 468   | 586   | 150 | 957   | 8   |

Lähde – Källa – Source: SVT: Tilastokeskus, Konkurssit – FOS: Statistiskcentralen, Konkurser – OSF: Statistics Finland, Bankruptcies

## Trendit/kausitasoitettut sarjat – Trender/säsongrensade serier – Trends/seasonally adjusted series

### Trendi – Trend – Trend

| Vuosi ja kuukausi<br>År och månad<br>Year and month | Työllisyys – Sysselsättning – Employment   |  |   |   |   |  | Maa- ja metsätalous – Jord- och skogsbruk – Agriculture and forestry                                     |   |  |   |   |                                |       |
|---|--|--|---|---|---|--|--|---|--|---|---|--------------------------------|-------|
|   | Työvoima <sup>1)</sup><br>Arbetskraft <sup>1)</sup><br>Active population <sup>1)</sup> | Työlliset <sup>1)</sup><br>Sysselsatta <sup>1)</sup><br>Employed <sup>1)</sup> | Työttömät <sup>1)</sup><br>Arbetslösa <sup>1)</sup><br>Unemployed <sup>1)</sup> | Työttömät/<br>työvoima <sup>1)</sup><br>Arbetslösa/<br>arbetskraft <sup>1)</sup><br>Unemployed/<br>population <sup>1)</sup> | Työttömät<br>työnhakijat<br>Arbetslösa<br>arbets-sökande<br>Unemployed<br>job seekers | Avoimet<br>työpaikat<br>Lediga<br>arbets-<br>platser<br>Job<br>vacancies | Meijereiden<br>vastaan-<br>ottama<br>maito<br>Av mejerier<br>invägd mjölk<br>Milk received<br>by dairies | Naudan-<br>lihan<br>tuotanto<br>Produktion<br>av nötkött<br>Production<br>of beef | Sianlihan<br>tuotanto<br>Produktion<br>av fläsk<br>Production<br>of pork | Markkina-<br>hakuut<br>Marknads-<br>avverknigar<br>Commercial<br>fellings | Aines-<br>pinopuu<br>Travat<br>rävirke<br>Cord-<br>wood | Tukki-<br>puu<br>Stock<br>Logs |       |
|   | 1 000  |  |   | %   | 1 000   |  | 1 000 000 l  | 1 000 000 kg  |  | 1 000 m <sup>3</sup>  |   |                                |       |
| 2009  | I  | 2 700  | 2 511   | 187   | 6,9   | 231  | 37   | 183   | 6,7  | 17,6  | 4 089   | 2 517                          | 1 530 |
|   | II   | 2 695  | 2 498   | 196   | 7,3   | 240  | 36   | 183   | 6,8  | 17,5  | 4 122   | 2 550                          | 1 504 |
|   | III  | 2 693  | 2 485   | 208   | 7,7   | 248  | 35   | 184   | 6,8  | 17,4  | 4 071   | 2 518                          | 1 415 |
|   | IV   | 2 691  | 2 473   | 219   | 8,1   | 254  | 35   | 184   | 6,7  | 17,4  | 3 999   | 2 461                          | 1 311 |
|   | V  | 2 686  | 2 461   | 227   | 8,4   | 259  | 35   | 185   | 6,7  | 17,3  | 3 918   | 2 376                          | 1 285 |
|   | VI   | 2 678  | 2 450   | 230   | 8,6   | 263  | 34   | 186   | 6,7  | 17,2  | 3 875   | 2 307                          | 1 341 |
|   | VII  | 2 669  | 2 442   | 229   | 8,6   | 268  | 33   | 187   | 6,7  | 17,0  | 3 869   | 2 284                          | 1 401 |
|   | VIII   | 2 665  | 2 438   | 226   | 8,5   | 274  | 33   | 187   | 6,7  | 16,9  | 3 844   | 2 271                          | 1 424 |
|   | IX   | 2 665  | 2 436   | 228   | 8,6   | 279  | 33   | 186   | 6,7  | 16,7  | 3 803   | 2 250                          | 1 427 |
|   | X  | 2 668  | 2 434   | 234   | 8,7   | 282  | 33   | 186   | 6,7  | 16,6  | 3 793   | 2 241                          | 1 445 |
|   | XI   | 2 671  | 2 434   | 237   | 8,9   | 283  | 34   | 186   | 6,6  | 16,6  | 3 850   | 2 260                          | 1 508 |
|   | XII  | 2 674  | 2 436   | 237   | 8,9   | 283  | 35   | 186   | 6,6  | 16,5  | 3 941   | 2 292                          | 1 591 |
| 2010  | I  | 2 676  | 2 438   | 238   | 8,9   | 280  | 35   | 186   | 6,6  | 16,4  | 4 009   | 2 323                          | 1 643 |
|   | II   | 2 676  | 2 441   | 235   | 8,8   | 277  | 36   | 186   | 6,6  | 16,4  | 4 060   | 2 349                          | 1 680 |
|   | III  | 2 676  | 2 444   | 230   | 8,6   | 274  | 37   | 186   | 6,6  | 16,4  | 4 089   | 2 354                          | 1 728 |
|   | IV   | 2 675  | 2 446   | 228   | 8,5   | 272  | 37   | 186   | 6,6  | 16,5  | 4 105   | 2 349                          | 1 778 |
|   | V  | 2 674  | 2 447   | 226   | 8,4   | 270  | 38   | 187   | 6,7  | 16,7  | 4 153   | 2 371                          | 1 811 |
|   | VI   | 2 672  | 2 449   | 224   | 8,4   | 268  | 39   | 187   | 6,8  | 17,0  | 4 212   | 2 411                          | 1 821 |
|   | VII  | 2 671  | 2 450   | 222   | 8,3   | 266  | 40   | 185   | 6,8  | 17,1  | 4 263   | 2 448                          | 1 825 |
|   | VIII   | 2 671  | 2 452   | 219   | 8,2   | 262  | 41   | 185   | 6,9  | 17,2  | 4 332   | 2 494                          | 1 840 |
|   | IX   | 2 670  | 2 454   | 216   | 8,1   | 258  | 42   | 186   | 6,9  | 17,1  | 4 392   | 2 547                          | 1 840 |
|   | X  | 2 670  | 2 454   | 214   | 8,0   | 255  | 43   | 187   | 6,9  | 17,1  | 4 440   | 2 604                          | 1 826 |
|   | XI   | 2 670  | 2 455   | 216   | 8,1   | 253  | 43   | 186   | 6,9  | 17,1  | 4 478   | 2 653                          | 1 811 |
|   | XII  | 2 672  | 2 456   | 217   | 8,1   | 252  | 44   | 185   | 7,0  | 17,2  | 4 455   | 2 650                          | 1 784 |
| 2011  | I  | 2 676  | 2 459   | 216   | 8,1   | 250  | 45   | 185   | 6,9  | 17,1  | 4 423   | 2 602                          | 1 797 |
|   | II   | 2 678  | 2 462   | 217   | 8,1   | 249  | 45   | 185   | 6,9  | 17,1  | 4 427   | 2 552                          | 1 854 |
|   | III  | 2 680  | 2 465   | 216   | 8,0   | 247  | 45   | 185   | 6,9  | 17,1  | 4 452   | 2 534                          | 1 909 |
|   | IV   | 2 682  | 2 469   | 211   | 7,9   | 245  | 46   | 185   | 6,9  | 17,1  | 4 496   | 2 548                          | 1 951 |
|   | V  | 2 683  | 2 473   | 209   | 7,8   | 244  | 47   | 183   | 6,9  | 17,0  | 4 531   | 2 569                          | 1 965 |
|   | VI   | 2 684  | 2 475   | 210   | 7,8   | 243  | 47   | 181   | 6,8  | 16,9  | 4 522   | 2 577                          | 1 949 |
|   | VII  | 2 682  | 2 475   | 207   | 7,7   | 243  | 47   | 181   | 6,8  | 16,8  | 4 509   | 2 580                          | 1 934 |
|   | VIII   | 2 681  | 2 476   | 205   | 7,7   | 242  | 47   | 183   | 6,8  | 16,6  | 4 508   | 2 580                          | 1 932 |
|   | IX   | 2 681  | 2 478   | 205   | 7,6   | 242  | 47   | 183   | 6,8  | 16,5  | 4 492   | 2 564                          | 1 929 |
|   | X  | 2 684  | 2 480   | 204   | 7,6   | 241  | 47   | 183   | 6,8  | 16,4  | 4 481   | 2 542                          | 1 937 |
|   | XI   | 2 685  | 2 482   | 202   | 7,5   | 241  | 47   | 183   | 6,8  | 16,4  | 4 469   | 2 517                          | 1 947 |
|   | XII  | 2 684  | 2 482   | 203   | 7,5   | 241  | 47   | 183   | 6,8  | 16,3  | 4 434   | 2 483                          | 1 937 |
| 2012  | I  | 2 685  | 2 483   | 202   | 7,5   | 242  | 47   | 183   | 6,8  | 16,2  | 4 390   | 2 459                          | 1 914 |
|   | II   | 2 689  | 2 485   | 202   | 7,5   | 243  | 46   | 183   | 6,7  | 16,1  | 4 369   | 2 459                          | 1 900 |
|   | III  | 2 692  | 2 487   | 205   | 7,6   | 244  | 45   | 183   | 6,7  | 16,0  | 4 384   | 2 479                          | 1 906 |
|   | IV   | 2 693  | 2 488   | 205   | 7,6   | 246  | 45   | 183   | 6,7  | 15,8  | 4 395   | 2 495                          | 1 914 |
|   | V  | 2 692  | 2 488   | 203   | 7,6   | 247  | 44   | 182   | 6,7  | 15,6  | 4 388   | 2 503                          | 1 913 |
|   | VI   | 2 693  | 2 487   | 204   | 7,6   | 250  | 44   | 183   | 6,7  | 15,4  | 4 388   | 2 511                          | 1 899 |
|   | VII  | 2 696  | 2 487   | 209   | 7,8   | 252  | 43   | 184   | 6,6  | 15,3  | 4 376   | 2 510                          | 1 875 |
|   | VIII   | 2 697  | 2 485   | 214   | 7,9   | 255  | 42   | 183   | 6,6  | 15,3  | 4 347   | 2 499                          | 1 850 |
|   | IX   | 2 694  | 2 482   | 213   | 7,9   | 259  | 42   | 182   | 6,5  | 15,4  | 4 342   | 2 491                          | 1 851 |
|   | X  | 2 690  | 2 479   | 212   | 7,9   | 263  | 41   | 182   | 6,4  | 15,5  | 4 341   | 2 475                          | 1 865 |
|   | XI   | 2 686  | 2 475   | 211   | 7,9   | 267  | 41   | 181   | 6,4  | 15,5  | 4 322   | 2 458                          | 1 860 |
|   | XII  | 2 684  | 2 471   | 212   | 7,9   | 271  | 41   | 181   | 6,4  | 15,5  | 4 334   | 2 466                          | 1 864 |
| 2013  | I  | 2 684  | 2 468   | 215   | 8,0   | 276  | 41   |   |  |   |   |                                |       |

<sup>1)</sup> ILO/EU-määritelmän mukaan – Enligt ILO:s/EU:s definition – According to the ILO/EU definition



Trendi – Trend – Trend

| Teollisuustuotannon volyymi-indeksi – Volymindex för industriproduktionen – Volume index of industrial output |   |  |  |   |  |  |  |  |   |  |   |     |
|---|---|--|--|---|--|--|--|--|---|--|---|-----|
| Käyttötarkoitukset – Användningsmål – Main industrial groupings   |   |  |  |   |  |  |  |  |   |  |   |     |
| Toimiala (TOL 2008) – Näringsgren (TOL 2008) – Industry (TOL 2008)  |   |  |  |   |  |  |  |  |   |  |   |     |
| Vuosi ja kuukausi<br>År och månad<br>Year and month   | BCDE<br>Koko teollisuus<br>Hela industrin<br>Total industry | Raaka-aineet ja tuotantohyödykkeet<br>Råmaterial och produktionsföremådenheter<br>Intermediate goods | Investointitavarat<br>Investeringsvaror<br>Capital goods | Kestokulutustavarat<br>Varakittat<br>konsumtionsvaror<br>Durable consumer goods | Muut kulutustavarat<br>Övriga konsumtionsvaror<br>Non-durable consumer goods | B<br>Kaivos-toiminta ja louhinta<br>Utvinning av mineral<br>Mining and quarrying | C<br>Teollisuus<br>Tillverkning<br>Manufacturing | 16<br>Sahatavaran sekä puu- ja korkki-tuotteiden valm. pl. huonekalut<br>Tillverkning av trä och varor av trä, kork, rotting o.d.<br>Manuf. of wood and of products of wood and cork, except furniture | 17<br>Paperin, paperi- ja kartonki-tuotteiden valmistus<br>Pappers- o. pappers-varutill- verkning<br>Manuf. of paper and paper products | 24<br>Metallien jalostus<br>Stål- och metall- framställning<br>Manu- facture of basic metals | 25<br>Metallituotteiden valmistus<br>(pl. koneet ja laitteet)<br>Tillverkning av metallvaror utom maskiner och apparater<br>Manufacture of metal products, except machinery and equipment |     |
| 2010 = 100  |   |  |  |   |  |  |  |  |   |  |   |     |
| 2009  | I   | 96   | 102  | 107   | 108  | 99   | 107  | 95   | 90  | 87   | 75  | 104 |
|   | II  | 96   | 99   | 106   | 104  | 98   | 106  | 95   | 89  | 87   | 75  | 104 |
|   | III   | 95   | 97   | 104   | 101  | 97   | 106  | 95   | 89  | 86   | 76  | 103 |
|   | IV  | 95   | 93   | 102   | 97   | 97   | 105  | 95   | 90  | 86   | 77  | 101 |
|   | V   | 94   | 90   | 101   | 94   | 96   | 104  | 95   | 91  | 88   | 78  | 100 |
|   | VI  | 94   | 90   | 100   | 94   | 96   | 103  | 95   | 92  | 90   | 78  | 99  |
|   | VII   | 94   | 91   | 99  | 94   | 96   | 103  | 95   | 94  | 92   | 79  | 99  |
|   | VIII  | 94   | 91   | 98  | 92   | 95   | 102  | 95   | 94  | 93   | 80  | 97  |
|   | IX  | 94   | 92   | 97  | 90   | 95   | 102  | 95   | 94  | 95   | 80  | 95  |
|   | X   | 94   | 93   | 96  | 89   | 95   | 101  | 95   | 95  | 96   | 81  | 93  |
|   | XI  | 95   | 93   | 96  | 89   | 95   | 101  | 96   | 96  | 96   | 81  | 92  |
|   | XII   | 95   | 93   | 96  | 90   | 95   | 101  | 96   | 96  | 96   | 82  | 92  |
| 2010  | I   | 95   | 93   | 96  | 92   | 95   | 101  | 97   | 97  | 97   | 82  | 93  |
|   | II  | 96   | 94   | 97  | 94   | 95   | 102  | 97   | 99  | 99   | 83  | 94  |
|   | III   | 97   | 96   | 98  | 95   | 94   | 102  | 98   | 99  | 101  | 84  | 96  |
|   | IV  | 97   | 98   | 98  | 96   | 93   | 103  | 99   | 99  | 102  | 107   | 97  |
|   | V   | 98   | 99   | 99  | 97   | 93   | 104  | 100  | 99  | 103  | 107   | 98  |
|   | VI  | 99   | 99   | 99  | 99   | 105  | 105  | 101  | 100   | 102  | 107   | 99  |
|   | VII   | 100  | 100  | 99  | 100  | 105  | 106  | 101  | 100   | 100  | 108   | 100 |
|   | VIII  | 100  | 101  | 100   | 101  | 105  | 107  | 102  | 101   | 100  | 108   | 101 |
|   | IX  | 101  | 102  | 100   | 103  | 104  | 108  | 102  | 101   | 100  | 108   | 103 |
|   | X   | 101  | 102  | 101   | 104  | 104  | 109  | 102  | 100   | 101  | 108   | 105 |
|   | XI  | 101  | 101  | 101   | 104  | 103  | 110  | 102  | 100   | 102  | 107   | 106 |
|   | XII   | 102  | 101  | 101   | 104  | 102  | 111  | 102  | 100   | 101  | 107   | 105 |
| 2011  | I   | 102  | 102  | 102   | 105  | 101  | 112  | 102  | 100   | 100  | 107   | 104 |
|   | II  | 102  | 102  | 103   | 105  | 100  | 113  | 102  | 100   | 99   | 107   | 103 |
|   | III   | 102  | 103  | 102   | 105  | 100  | 114  | 102  | 101   | 98   | 107   | 103 |
|   | IV  | 102  | 104  | 102   | 106  | 101  | 114  | 102  | 101   | 98   | 106   | 104 |
|   | V   | 102  | 104  | 102   | 106  | 101  | 114  | 102  | 102   | 97   | 106   | 105 |
|   | VI  | 101  | 104  | 102   | 105  | 101  | 113  | 102  | 102   | 96   | 106   | 106 |
|   | VII   | 101  | 102  | 102   | 105  | 101  | 113  | 102  | 101   | 95   | 106   | 107 |
|   | VIII  | 101  | 102  | 103   | 106  | 101  | 112  | 102  | 101   | 95   | 106   | 107 |
|   | IX  | 101  | 102  | 104   | 106  | 101  | 112  | 103  | 101   | 93   | 106   | 108 |
|   | X   | 101  | 101  | 105   | 106  | 101  | 112  | 103  | 101   | 92   | 106   | 109 |
|   | XI  | 101  | 101  | 106   | 106  | 101  | 111  | 103  | 100   | 91   | 106   | 109 |
|   | XII   | 101  | 100  | 107   | 106  | 102  | 111  | 104  | 100   | 92   | 106   | 110 |
| 2012  | I   | 101  | 100  | 106   | 106  | 103  | 110  | 103  | 100   | 92   | 106   | 108 |
|   | II  | 100  | 99   | 106   | 106  | 104  | 110  | 103  | 100   | 93   | 106   | 106 |
|   | III   | 100  | 99   | 105   | 105  | 104  | 109  | 103  | 100   | 92   | 106   | 105 |
|   | IV  | 100  | 98   | 105   | 105  | 105  | 109  | 103  | 99  | 92   | 106   | 105 |
|   | V   | 100  | 97   | 105   | 106  | 105  | 110  | 102  | 99  | 92   | 106   | 104 |
|   | VI  | 100  | 97   | 105   | 105  | 105  | 111  | 102  | 98  | 93   | 107   | 104 |
|   | VII   | 100  | 97   | 105   | 105  | 105  | 112  | 102  | 98  | 94   | 107   | 103 |
|   | VIII  | 100  | 98   | 104   | 103  | 106  | 114  | 102  | 98  | 94   | 108   | 102 |
|   | IX  | 100  | 98   | 103   | 101  | 106  | 115  | 101  | 98  | 94   | 108   | 101 |
|   | X   | 99   | 98   | 103   | 101  | 106  | 117  | 101  | 98  | 95   | 108   | 99  |
|   | XI  | 99   | 98   | 102   | 100  | 106  | 118  | 101  | 98  | 95   | 109   | 96  |
|   | XII   | 99   | 98   | 101   | 100  | 106  | 119  | 100  | 99  | 95   | 109   | 95  |
| 2013  | I   | 99   | 97   | 100   | 100  | 106  | 119  | 100  | 99  | 94   | 109   | 94  |

## Trendi – Trend – Trend

| Teollisuustuotannon volyymi-indeksi (jatk.) – Volymindex för industriproduktionen (forts.) – Volume index of industrial output (cont.) |  |   |   |  |   |  |   |  |  |   |   |     |
|--|--|---|---|--|---|--|---|--|--|---|---|-----|
| 2010 = 100   |  |   |   |  |   |  |   |  |  |   |   |     |
| Vuosi ja<br>kuukausi<br>År och<br>månad<br>Year and<br>month   | Toimiala (TOL 2008) – Näringsgren (TOL 2008)<br>Industry (TOL 2008)  |   |   | Erikoisindeksit – Specialindex – Special indices                                   |   |  |   |  |  |   |   |     |
|  | 28<br>Muiden<br>koneiden ja<br>laitteiden<br>valmistus<br>Tillverkning<br>av övriga<br>maskiner<br>Manufacture<br>of machinery<br>and<br>equipment<br>n.e.c. | D<br>Sähkö-, kaasu-<br>ja lämpöhuolto,<br>jäähdytys-<br>liiketoiminta<br>Förskörning av<br>el, gas, värme<br>och kyla<br>Electricity, gas,<br>steam and air<br>conditioning<br>supply | E<br>Vesihuolto, viemäri-<br>ja jätevesihuolto<br>jätehuolto ja muu<br>ympäristön puhtaana-<br>pito<br>Vattenförsörjning,<br>avloppsrening,<br>avfallshantering<br>och sanering<br>Water supply,<br>sewerage, waste<br>management and<br>remediation activities | 10–11<br>Elintarvike-<br>teollisuus<br>Livsmedels-<br>industri<br>Food<br>industry | 16–17<br>Metsä-<br>teollisuus<br>Skogs-<br>industri<br>Forest<br>industry | 19–22<br>Kemian-<br>teollisuus<br>Kemisk<br>industri<br>Chemical<br>industry | 24–30<br>Metalli-<br>teollisuus<br>Metall-<br>industri<br>Metal<br>industry | Metalli-<br>teollisuus,<br>pl. 26–27<br>Metall-<br>industri,<br>exkl. 26–27<br>Metal<br>industry,<br>excl. 26–27 | 26–27<br>Elektroniikka-<br>ja sähkö-<br>teollisuus<br>Elektronik-<br>och elindustri<br>Electronics<br>and electrical<br>industry | 28, 33<br>Kone-<br>teollisuus<br>Maskin-<br>industri<br>Machine<br>industry | 25, 28, 29,<br>30, 33<br>Kone- ja<br>metallituote-<br>teollisuus<br>Maskin- och<br>metallvaru-<br>industri<br>Machinery<br>and metal<br>product<br>industry |     |
| 2009   | I  | 114   | 92  | 91   | 98  | 87   | 92  | 100  | 105  | 98  | 111   | 114 |
|  | II   | 111   | 93  | 91   | 97  | 86   | 93  | 100  | 104  | 99  | 108   | 110 |
|  | III  | 108   | 91  | 92   | 97  | 85   | 93  | 99   | 103  | 99  | 105   | 106 |
|  | IV   | 105   | 86  | 93   | 97  | 85   | 93  | 98   | 101  | 100   | 102   | 102 |
|  | V  | 102   | 84  | 93   | 97  | 85   | 93  | 97   | 99   | 100   | 99  | 98  |
|  | VI   | 100   | 84  | 94   | 97  | 85   | 94  | 97   | 97   | 100   | 97  | 96  |
|  | VIII   | 100   | 85  | 95   | 97  | 87   | 94  | 96   | 96   | 100   | 96  | 96  |
|  | IX   | 99  | 87  | 97   | 97  | 91   | 94  | 95   | 95   | 99  | 94  | 95  |
|  | X  | 97  | 89  | 98   | 97  | 94   | 95  | 95   | 94   | 98  | 92  | 94  |
|  | X  | 96  | 90  | 99   | 97  | 96   | 95  | 94   | 92   | 98  | 91  | 92  |
|  | XI   | 96  | 92  | 98   | 97  | 97   | 95  | 94   | 92   | 98  | 91  | 91  |
|  | XII  | 96  | 97  | 98   | 97  | 97   | 95  | 94   | 92   | 98  | 92  | 91  |
| 2010   | I  | 97  | 102   | 97   | 97  | 98   | 96  | 94   | 92   | 98  | 92  | 92  |
|  | II   | 98  | 103   | 98   | 97  | 100  | 96  | 94   | 94   | 98  | 94  | 95  |
|  | III  | 99  | 102   | 98   | 97  | 101  | 96  | 96   | 95   | 98  | 95  | 97  |
|  | IV   | 99  | 101   | 98   | 97  | 102  | 96  | 97   | 97   | 99  | 97  | 98  |
|  | V  | 100   | 98  | 98   | 97  | 103  | 97  | 98   | 98   | 99  | 98  | 99  |
|  | VI   | 100   | 95  | 100  | 97  | 103  | 97  | 99   | 100  | 99  | 99  | 100 |
|  | VII  | 100   | 93  | 101  | 97  | 102  | 98  | 100  | 101  | 99  | 99  | 100 |
|  | VIII   | 100   | 93  | 101  | 98  | 101  | 99  | 100  | 102  | 99  | 101   | 100 |
|  | IX   | 102   | 95  | 101  | 98  | 100  | 99  | 101  | 103  | 99  | 102   | 101 |
|  | X  | 103   | 98  | 101  | 98  | 100  | 100   | 101  | 104  | 99  | 103   | 102 |
|  | XI   | 103   | 101   | 101  | 98  | 101  | 101   | 102  | 104  | 99  | 104   | 101 |
|  | XII  | 103   | 104   | 102  | 98  | 101  | 102   | 102  | 105  | 98  | 105   | 100 |
| 2011   | I  | 103   | 104   | 102  | 98  | 100  | 102   | 102  | 106  | 98  | 106   | 100 |
|  | II   | 103   | 102   | 102  | 98  | 99   | 103   | 103  | 106  | 98  | 107   | 101 |
|  | III  | 103   | 101   | 102  | 99  | 99   | 103   | 103  | 106  | 97  | 107   | 101 |
|  | IV   | 104   | 98  | 103  | 99  | 99   | 104   | 102  | 105  | 97  | 107   | 102 |
|  | V  | 105   | 94  | 104  | 100   | 99   | 105   | 102  | 105  | 96  | 107   | 103 |
|  | VI   | 105   | 89  | 104  | 100   | 98   | 105   | 102  | 106  | 96  | 108   | 105 |
|  | VII  | 106   | 85  | 104  | 100   | 97   | 106   | 103  | 106  | 96  | 108   | 105 |
|  | VIII   | 107   | 82  | 103  | 101   | 96   | 106   | 103  | 107  | 97  | 109   | 106 |
|  | IX   | 107   | 81  | 103  | 101   | 95   | 106   | 104  | 107  | 97  | 109   | 106 |
|  | X  | 107   | 82  | 102  | 101   | 94   | 107   | 104  | 107  | 98  | 109   | 107 |
|  | XI   | 108   | 83  | 102  | 102   | 94   | 107   | 105  | 108  | 98  | 110   | 109 |
|  | XII  | 108   | 82  | 102  | 102   | 94   | 107   | 106  | 107  | 98  | 111   | 112 |
| 2012   | I  | 109   | 84  | 103  | 102   | 94   | 108   | 106  | 107  | 98  | 111   | 112 |
|  | II   | 109   | 86  | 104  | 101   | 95   | 109   | 105  | 106  | 98  | 111   | 110 |
|  | III  | 110   | 84  | 103  | 101   | 94   | 109   | 105  | 106  | 97  | 111   | 110 |
|  | IV   | 110   | 83  | 102  | 101   | 94   | 110   | 104  | 107  | 97  | 111   | 110 |
|  | V  | 111   | 86  | 102  | 101   | 94   | 110   | 104  | 107  | 96  | 111   | 109 |
|  | VI   | 111   | 89  | 103  | 100   | 94   | 111   | 104  | 108  | 96  | 111   | 108 |
|  | VII  | 112   | 89  | 103  | 100   | 95   | 111   | 104  | 108  | 95  | 111   | 108 |
|  | VIII   | 112   | 86  | 104  | 100   | 95   | 111   | 103  | 109  | 94  | 111   | 107 |
|  | IX   | 113   | 85  | 104  | 99  | 95   | 112   | 103  | 110  | 92  | 111   | 107 |
|  | X  | 114   | 86  | 104  | 99  | 95   | 112   | 102  | 110  | 91  | 111   | 107 |
|  | XI   | 115   | 87  | 104  | 99  | 96   | 113   | 101  | 111  | 90  | 111   | 106 |
|  | XII  | 116   | 89  | 103  | 99  | 95   | 113   | 100  | 111  | 89  | 110   | 104 |
| 2013   | I  | 116   | 89  | 101  | 98  | 95   | 113   | 100  | 112  | 89  | 110   | 103 |

Trendi – Trend – Trend

Kausitasoitettu – Säsongrensade – Seasonally adjusted

| Vuosi ja kuukausi<br>År och månad<br>Year and month | Kotimaan kauppaa<br>Handel<br>Domestic trade   |  |                             | Ulkomaankauppaa<br>Utrikeshandel<br>Foreign trade |                                  | Nettokansantulo<br>Nettonational-<br>inkomst<br>Net national<br>income | Kulutukset<br>Konsumtionsutgifter<br>Final consumption<br>expenditure |                                  |  | Investoinnit<br>Investeringar<br>Gross fixed capital<br>formation   |       | Bruttokansantuote<br>markkina-<br>hintaan<br>Bruttonational-<br>produkten till<br>marknadpris<br>Gross domestic<br>product at<br>market prices |       |        |
|---|--|--|-----------------------------|---|----------------------------------|--|---|----------------------------------|--|---|-------|--|-------|--------|
|   | Volyymi-indeksi<br>Volymindex<br>Volume index  |  | Vienti<br>Export<br>Exports | Tuonti<br>Import<br>Imports                       | Yksityiset<br>Privata<br>Private |  | Julkiset<br>Offentliga<br>Government<br>services                      | Yksityiset<br>Privata<br>Private | Julkiset<br>Offentliga<br>Government<br>services |   |       |  |       |        |
|   | Tukkukauppa<br>yhteensä<br>Parti- och<br>provisions-<br>handel totalt<br>Wholesale<br>trade, total | Vähittäis-<br>kauppa<br>yhteensä<br>Detailj-<br>handel<br>totalt<br>Retail<br>trade, total |                             |   |                                  |  |   |                                  |  | Moottori-<br>ajoneuvojen<br>ja moottori-<br>pyörien<br>tukku- ja<br>vähittäis-<br>kauppa<br>sekä<br>korjaus <sup>1)</sup> |       |  |       |        |
| 2005 = 100  | Mili. € – Mn €<br>€ million  |  | Mili. € – Mn € – € million  |   |                                  |  |   |                                  |  |   |       |  |       |        |
| 2009  | I  | 98,3   | 109,1                       | 93,4  | 3 966                            | 3 782  | 2003  | I                                | 30 232   | 17 588  | 7 115 | 5 674  | 955   | 34 675 |
|   | II   | 98,1   | 108,9                       | 92,9  | 3 895                            | 3 726  |   | II                               | 30 269   | 18 003  | 7 132 | 5 644  | 973   | 34 953 |
|   | III  | 97,9   | 108,8                       | 92,1  | 3 840                            | 3 665  |   | III                              | 30 818   | 18 312  | 7 245 | 5 889  | 995   | 35 333 |
|   | IV   | 97,7   | 108,7                       | 90,4  | 3 787                            | 3 605  |   | IV                               | 30 732   | 18 324  | 7 279 | 5 871  | 1 003 | 35 504 |
|   | V  | 97,4   | 108,4                       | 89,3  | 3 741                            | 3 573  |   |                                  |  |   |       |  |       |        |
|   | VI   | 97,3   | 108,3                       | 90,1  | 3 719                            | 3 576  | 2004  | I                                | 32 340   | 18 546  | 7 266 | 5 986  | 1 026 | 35 884 |
|   | VII  | 97,4   | 108,3                       | 91,2  | 3 714                            | 3 602  |   | II                               | 32 521   | 18 649  | 7 344 | 6 079  | 1 020 | 36 362 |
|   | VIII   | 97,4   | 108,3                       | 91,8  | 3 722                            | 3 647  |   | III                              | 32 098   | 18 660  | 7 326 | 6 011  | 1 007 | 36 713 |
|   | IX   | 97,2   | 108,4                       | 92,7  | 3 764                            | 3 697  |   | IV                               | 33 042   | 18 857  | 7 316 | 6 201  | 990   | 37 301 |
|   | X  | 97,0   | 108,7                       | 93,9  | 3 802                            | 3 731  |   |                                  |  |   |       |  |       |        |
|   | XI   | 96,9   | 109,1                       | 94,6  | 3 793                            | 3 754  | 2005  | I                                | 32 711   | 18 778  | 7 391 | 6 200  | 930   | 37 209 |
|   | XII  | 97,1   | 109,4                       | 94,2  | 3 780                            | 3 778  |   | II                               | 32 942   | 19 215  | 7 471 | 6 395  | 923   | 37 494 |
| 2010  | I  | 97,8   | 109,7                       | 93,3  | 3 801                            | 3 821  |   | III                              | 33 655   | 19 463  | 7 499 | 6 533  | 874   | 37 831 |
|   | II   | 98,6   | 110,0                       | 93,8  | 3 853                            | 3 887  |   | IV                               | 34 168   | 19 553  | 7 531 | 6 635  | 865   | 37 990 |
|   | III  | 99,0   | 110,4                       | 96,9  | 3 940                            | 3 975  | 2006  | I                                | 34 660   | 19 742  | 7 482 | 6 722  | 839   | 38 848 |
|   | IV   | 99,1   | 110,8                       | 101,2   | 4 063                            | 4 080  |   | II                               | 36 244   | 20 026  | 7 503 | 6 560  | 828   | 39 002 |
|   | V  | 99,2   | 111,1                       | 105,6   | 4 202                            | 4 194  |   | III                              | 35 890   | 20 152  | 7 488 | 6 655  | 848   | 39 441 |
|   | VI   | 99,5   | 111,4                       | 108,6   | 4 332                            | 4 314  |   | IV                               | 34 757   | 20 388  | 7 534 | 6 627  | 847   | 39 873 |
|   | VII  | 99,9   | 111,8                       | 110,5   | 4 437                            | 4 423  | 2007  | I                                | 39 945   | 20 607  | 7 589 | 6 959  | 890   | 40 709 |
|   | VIII   | 100,1  | 112,2                       | 113,3   | 4 531                            | 4 516  |   | II                               | 37 330   | 20 632  | 7 521 | 7 779  | 902   | 41 249 |
|   | IX   | 100,2  | 112,5                       | 115,9   | 4 630                            | 4 597  |   | III                              | 37 194   | 20 910  | 7 623 | 7 249  | 910   | 41 540 |
|   | X  | 100,4  | 112,7                       | 117,8   | 4 705                            | 4 659  |   | IV                               | 37 674   | 20 949  | 7 593 | 7 515  | 920   | 42 051 |
|   | XI   | 100,3  | 112,7                       | 119,1   | 4 737                            | 4 708  | 2008  | I                                | 39 805   | 21 565  | 7 683 | 7 551  | 920   | 41 824 |
|   | XII  | 99,8   | 112,7                       | 118,6   | 4 761                            | 4 755  |   | II                               | 39 555   | 21 384  | 7 725 | 7 386  | 916   | 41 880 |
| 2011  | I  | 99,0   | 112,7                       | 118,1   | 4 781                            | 4 817  |   | III                              | 39 117   | 21 021  | 7 696 | 7 412  | 928   | 41 632 |
|   | II   | 98,7   | 112,9                       | 119,5   | 4 782                            | 4 898  |   | IV                               | 38 316   | 20 721  | 7 788 | 6 881  | 913   | 40 699 |
|   | III  | 99,0   | 113,2                       | 121,3   | 4 773                            | 4 973  | 2009  | I                                | 36 769   | 20 461  | 7 749 | 6 533  | 958   | 38 011 |
|   | IV   | 99,7   | 113,7                       | 121,4   | 4 766                            | 5 013  |   | II                               | 35 721   | 20 401  | 7 865 | 6 305  | 953   | 37 645 |
|   | V  | 100,4  | 114,1                       | 119,5   | 4 771                            | 5 022  |   | III                              | 36 664   | 20 527  | 7 844 | 5 806  | 987   | 38 222 |
|   | VI   | 100,8  | 114,3                       | 118,7   | 4 776                            | 5 020  |   | IV                               | 36 579   | 20 850  | 7 760 | 6 005  | 960   | 37 980 |
|   | VII  | 101,0  | 114,5                       | 120,9   | 4 767                            | 5 027  | 2010  | I                                | 36 828   | 20 766  | 7 784 | 6 029  | 897   | 38 117 |
|   | VIII   | 101,1  | 114,6                       | 122,9   | 4 743                            | 5 038  |   | II                               | 37 630   | 21 175  | 7 709 | 6 326  | 910   | 39 465 |
|   | IX   | 101,2  | 114,7                       | 123,7   | 4 699                            | 5 046  |   | III                              | 38 244   | 21 366  | 7 765 | 6 580  | 837   | 39 319 |
|   | X  | 101,3  | 114,8                       | 124,2   | 4 668                            | 5 071  |   | IV                               | 39 642   | 21 608  | 7 870 | 6 569  | 919   | 40 004 |
|   | XI   | 101,4  | 114,9                       | 123,1   | 4 692                            | 5 107  | 2011  | I                                | 39 566   | 21 294  | 7 783 | 6 689  | 884   | 40 069 |
|   | XII  | 101,7  | 115,0                       | 120,9   | 4 745                            | 5 126  |   | II                               | 39 917   | 21 842  | 7 862 | 6 820  | 919   | 40 194 |
| 2012  | I  | 102,1  | 115,4                       | 119,4   | 4 784                            | 5 119  |   | III                              | 40 562   | 21 938  | 7 769 | 6 950  | 933   | 40 483 |
|   | II   | 102,2  | 115,6                       | 118,7   | 4 804                            | 5 092  |   | IV                               | 40 130   | 21 827  | 7 849 | 7 005  | 929   | 40 517 |
|   | III  | 101,9  | 115,4                       | 116,6   | 4 807                            | 5 045  | 2012  | I                                | 40 882   | 22 341  | 7 910 | 6 839  | 959   | 40 661 |
|   | IV   | 101,5  | 115,2                       | 114,2   | 4 797                            | 4 997  |   | II                               | 40 609   | 21 822  | 7 862 | 6 680  | 916   | 40 139 |
|   | V  | 101,1  | 115,0                       | 112,3   | 4 788                            | 4 961  |   | III                              | 40 612   | 21 968  | 7 916 | 6 540  | 927   | 40 168 |
|   | VI   | 100,8  | 115,0                       | 109,2   | 4 784                            | 4 936  |   | IV                               | 40 541   | 22 162  | 7 837 | 6 466  | 882   | 39 958 |
|   | VII  | 100,6  | 114,9                       | 105,0   | 4 782                            | 4 927  |   |                                  |  |   |       |  |       |        |
|   | VIII   | 100,3  | 115,0                       | 101,4   | 4 757                            | 4 920  |   |                                  |  |   |       |  |       |        |
|   | IX   | 100,0  | 115,0                       | 99,9  | 4 696                            | 4 902  |   |                                  |  |   |       |  |       |        |
|   | X  | 99,8   | 115,0                       | 100,6   | 4 636                            | 4 888  |   |                                  |  |   |       |  |       |        |
|   | XI   | 99,8   | 115,1                       | 102,3   | 4 600                            | 4 893  |   |                                  |  |   |       |  |       |        |
|   | XII  | 100,1  | 115,3                       | 103,2   | 4 586                            | 4 922  |   |                                  |  |   |       |  |       |        |

<sup>1)</sup> Handel samt reparation av motorfordon och motorcyklar – Wholesale and retail trade and repair of motor vehicles and motorcycles.

Kausitasoitettu – Säsongrensade – Seasonally adjusted

| Bruttokansantuote toimialoitain (TOL 2008), perushintaan<br>Bruttonationalprodukt efter näringsgren (TOL 2008), till baspris<br>Gross domestic product by kind of economic activity (TOL 2008), at basic prices |   |  |  |   |   |  |  |   |  |   |  |
|---|---|--|--|---|---|--|--|---|--|---|--|
| Vuosi ja neljännes<br>År och kvartal<br>Year and quarter  | A<br>Maa-, metsä- ja kalatalous<br>Jordbruk, skogsbruk och fiske<br>Agriculture, forestry and fishing | B-E<br>Koko teollisuus<br>Hela Industrin<br>Whole industry | F<br>Rakentaminen<br>Byggyrksamhet<br>Construction | G-I<br>Kauppa, kuljetus ja varastointi, majoitus- ja ravitsemustoiminta<br>Handel, transport och magasinering, hotell- och restaurang-yrksamhet <sup>1)</sup> | J<br>Informaatio- ja viestintä<br>Informations- och kommunikations-yrksamhet<br>Information and communication | K<br>Rahoitus- ja vakuutus-toiminta<br>Finans- och försäkrings-yrksamhet<br>Financial and insurance activities | L<br>Kiinteistöalan toiminta<br>Fastighetsverksamhet<br>Real estate activities | M, N<br>Ammatillinen, tieteellinen ja tekninen toiminta, hallinto- ja tukipalvelutoiminta<br>Verksamhet inom juridik, ekonomi, vetenskap och teknik, utyrning och andra stöd-tjänster <sup>2)</sup> | O-Q<br>Julkinen hallinto ja maanpuolustus, pakolin sosiaalivakuutus, koulutus, terveys- ja sosiaalipalvelut<br>Öffentlig förvaltning och försvar, obligatorisk socialförsäkring, utbildning, vård och omsorg, sociala tjänster <sup>3)</sup> | R-T<br>Muut palvelut<br>Övriga tjänster<br>Other services |  |
| Viitevuoden (2000) hintoihin – Till referensårets (2000) priser – At reference year (2000) prices   |   |  |  |   |   |  |  |   |  |   |  |
| Milj. € – Mn € – € million  |   |  |  |   |   |  |  |   |  |   |  |

|      |     |       |       |       |       |       |       |       |       |       |     |
|------|-----|-------|-------|-------|-------|-------|-------|-------|-------|-------|-----|
| 2010 | I   | 1 161 | 9 191 | 1 978 | 5 873 | 2 107 | 1 491 | 3 246 | 1 880 | 5 197 | 861 |
|      | II  | 1 154 | 9 644 | 2 081 | 6 013 | 2 149 | 1 538 | 3 272 | 1 939 | 5 213 | 871 |
|      | III | 1 088 | 9 550 | 2 123 | 6 074 | 2 161 | 1 470 | 3 287 | 1 903 | 5 211 | 874 |
|      | IV  | 1 129 | 9 953 | 2 174 | 6 137 | 2 197 | 1 512 | 3 311 | 1 969 | 5 210 | 887 |
| 2011 | I   | 1 139 | 9 885 | 2 162 | 6 043 | 2 224 | 1 369 | 3 382 | 1 982 | 5 176 | 892 |
|      | II  | 1 197 | 9 639 | 2 165 | 6 185 | 2 275 | 1 355 | 3 398 | 2 002 | 5 234 | 894 |
|      | III | 1 273 | 9 597 | 2 192 | 6 256 | 2 303 | 1 375 | 3 430 | 2 038 | 5 240 | 901 |
|      | IV  | 1 227 | 9 589 | 2 222 | 6 257 | 2 312 | 1 285 | 3 468 | 2 046 | 5 186 | 903 |
| 2012 | I   | 1 203 | 9 533 | 2 163 | 6 300 | 2 329 | 1 356 | 3 460 | 2 078 | 5 242 | 881 |
|      | II  | 1 217 | 9 543 | 2 144 | 6 100 | 2 327 | 1 347 | 3 479 | 2 055 | 5 210 | 879 |
|      | III | 1 176 | 9 524 | 2 129 | 6 127 | 2 356 | 1 326 | 3 496 | 2 070 | 5 137 | 874 |
|      | IV  | 1 185 | 9 420 | 2 100 | 6 138 | 2 367 | 1 350 | 3 497 | 2 039 | 5 189 | 880 |

<sup>1)</sup> Wholesale and retail trade, transportation and storage, accommodation and food service – <sup>2)</sup> Professional, scientific and technical activities, administrative and support service activities – <sup>3)</sup> Public administration and defence, compulsory social security, education, human health and social work activities

Trendi – Trend – Trend

| Ulkkomaankauppa, volyymi-indeksit – Utrikeshandel, volymindex – Foreign trade, volume index |  |   |   |   |  |  |   |  |  |  |  |   |
|---|--|---|---|---|--|--|---|--|--|--|--|---|
| Vuosi ja kuukausi<br>År och månad<br>Year and month   | Vienti tuoteluokittain (CPA) – Exporten fördelad enligt produkter efter näringsgren (CPA)<br>Exports by products by activity (CPA) |   |   |   |  |  | Tuonti tavaroiden käyttötarkoituksen mukaan – Import efter varuanvändning – Imports by end use of goods             |  |  |  |  |   |
|   | Koko vienti<br>Total export<br>Total exports   | DD<br>Puutavara- ja puutuotteet<br>Trä och trävaror<br>Wood and wood products | DE<br>Massa, paperi ja paperituotteet<br>Massa-, pappers- o. pappersvaru-<br>tillverkning<br>Manuf. of pulp, paper and paper products | DG<br>Kemikaalit ja kemialliset tuotteet<br>Kemikalier och kemiska produkter<br>Chemicals and chemical products | DJ<br>Perusmetallit ja metallituotteet<br>Metaller och metallvaror<br>Basic metals and fabricated metal products | DK<br>Koneet ja laitteet<br>Maskiner och utrustning<br>Machinery and equipment | DL<br>Sähkötekniset tuotteet ja optiset laitteet<br>El- och optik-<br>produkter<br>Electrical and optical equipment | Koko tuonti<br>Total-import<br>Total imports | Raaka-aineet ja tuotantohydykkeet<br>Råmaterial och produktionsföremåden<br>Intermediate goods | Energia-<br>tuotteet<br>Energi-<br>produkter<br>Energy | Investointi-<br>tavarat<br>Investerings-<br>varor<br>Capital goods | Kestokulutus-<br>tavarat<br>Varaktiga konsumtions-<br>varor<br>Durable consumer goods |
| 1997 = 100  |  |   |   |   |  |  |   |  |  |  |  |   |

|      |      |       |       |       |       |       |       |       |       |       |       |       |       |       |       |
|------|------|-------|-------|-------|-------|-------|-------|-------|-------|-------|-------|-------|-------|-------|-------|
| 2011 | IV   | 113,3 | 84,3  | 100,6 | 167,0 | 122,9 | 117,9 | 89,5  | 129,2 | 104,9 | 112,7 | 134,5 | 126,4 | 219,7 |       |
|      | V    | 113,3 | 85,2  | 100,1 | 166,6 | 126,4 | 117,5 | 88,3  | 129,1 | 103,3 | 112,7 | 134,3 | 126,1 | 219,5 |       |
|      | VI   | 113,5 | 85,4  | 99,3  | 166,0 | 129,2 | 118,0 | 86,5  | 128,9 | 101,1 | 112,7 | 134,4 | 124,9 | 219,0 |       |
|      | VII  | 113,4 | 85,0  | 98,2  | 165,3 | 130,2 | 119,8 | 84,4  | 128,7 | 99,8  | 112,7 | 134,9 | 123,7 | 218,6 |       |
|      | VIII | 112,9 | 84,5  | 97,3  | 164,5 | 130,2 | 122,0 | 83,1  | 128,5 | 100,0 | 112,6 | 135,8 | 122,5 | 218,2 |       |
|      | IX   | 111,8 | 83,9  | 96,5  | 163,5 | 129,8 | 122,0 | 82,1  | 128,2 | 100,3 | 112,6 | 136,5 | 121,4 | 217,8 |       |
|      | X    | 111,0 | 83,5  | 95,8  | 162,5 | 129,4 | 120,5 | 82,4  | 128,0 | 100,7 | 112,6 | 136,5 | 121,9 | 217,7 |       |
|      | XI   | 111,4 | 83,6  | 95,6  | 161,5 | 130,0 | 120,4 | 85,1  | 127,9 | 102,0 | 112,6 | 136,1 | 124,2 | 217,8 |       |
|      | XII  | 112,3 | 84,0  | 95,6  | 160,7 | 131,0 | 121,6 | 88,1  | 127,6 | 103,3 | 112,5 | 135,9 | 125,9 | 216,8 |       |
|      | 2012 | I     | 112,9 | 84,3  | 95,6  | 160,2 | 131,1 | 122,7 | 90,0  | 126,9 | 103,5 | 112,5 | 135,8 | 125,1 | 213,7 |
|      |      | II    | 112,9 | 84,1  | 95,9  | 159,8 | 130,3 | 123,8 | 91,5  | 126,0 | 102,6 | 112,5 | 135,2 | 121,9 | 209,9 |
|      |      | III   | 112,6 | 83,4  | 96,1  | 159,4 | 129,5 | 124,8 | 91,3  | 124,9 | 101,5 | 112,4 | 133,5 | 116,2 | 207,1 |
| IV   |      | 112,2 | 82,9  | 96,3  | 159,1 | 128,6 | 125,0 | 89,0  | 124,1 | 101,1 | 112,4 | 131,5 | 110,1 | 206,3 |       |
| V    |      | 111,8 | 82,9  | 96,6  | 158,8 | 127,5 | 124,7 | 87,1  | 123,6 | 100,7 | 112,4 | 129,5 | 106,1 | 207,0 |       |
| VI   |      | 111,6 | 83,2  | 97,2  | 158,5 | 126,8 | 124,9 | 87,3  | 123,2 | 100,5 | 112,4 | 127,4 | 103,8 | 208,3 |       |
| VII  |      | 111,6 | 83,6  | 97,7  | 157,9 | 127,8 | 125,0 | 88,2  | 123,0 | 100,8 | 112,4 | 125,5 | 102,2 | 209,4 |       |
| VIII |      | 111,3 | 83,8  | 98,0  | 157,2 | 129,5 | 123,9 | 85,8  | 122,9 | 99,9  | 112,4 | 124,2 | 101,2 | 210,1 |       |
| IX   |      | 110,6 | 84,1  | 98,0  | 156,7 | 130,9 | 122,0 | 80,1  | 122,8 | 97,5  | 112,4 | 123,6 | 100,1 | 211,1 |       |
| X    |      | 110,3 | 84,6  | 98,1  | 156,3 | 132,2 | 120,9 | 76,0  | 122,9 | 95,9  | 112,4 | 123,5 | 99,6  | 212,4 |       |

## Kausitasoitettu – Säsongrensade – Seasonally adjusted

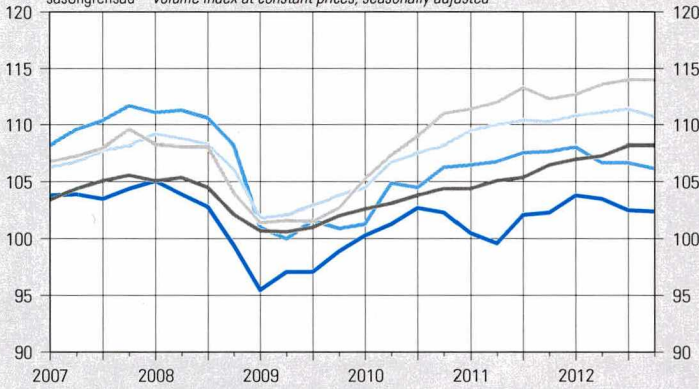
|  |     | Talonrakentaminen – Husbyggande – Building construction   |   |   |   |   |   |   |   |   |   |
|--|-----|---|---|---|---|---|---|---|---|---|---|
|  |     | Myönnetyt rakennusluvut<br>Beviljade byggnadslov<br>Granted building permits                            |   | Aloitettujen rakennukset<br>Påbörjade nybyggnader<br>Newbuilding starts                                 |   | Keskeneräiset rakennukset<br>Pågående byggen<br>Newbuilding in progress                                 |   | Valmistuneet rakennukset<br>Färdigställda byggnader<br>Completed buildings                              |   | Uudisrakentamisen volyymindeksi<br>Volymindex för nybyggnad<br>Volume index of newbuilding              |   |
| Vuosi ja neljännes<br>År och kvartal<br>Year and quarter |     | Yhteensä<br>Totalt<br>Total   |   | Yhteensä<br>Totalt<br>Total   |   | Yhteensä<br>Totalt<br>Total   |   | Yhteensä<br>Totalt<br>Total   |   | 2005 = 100  |   |
|  |     | Asuinrakennukset <sup>1)</sup><br>Bostadsbyggnader <sup>1)</sup><br>Residential buildings <sup>1)</sup> | Asuinrakennukset <sup>1)</sup><br>Bostadsbyggnader <sup>1)</sup><br>Residential buildings <sup>1)</sup> | Asuinrakennukset <sup>1)</sup><br>Bostadsbyggnader <sup>1)</sup><br>Residential buildings <sup>1)</sup> | Asuinrakennukset <sup>1)</sup><br>Bostadsbyggnader <sup>1)</sup><br>Residential buildings <sup>1)</sup> | Asuinrakennukset <sup>1)</sup><br>Bostadsbyggnader <sup>1)</sup><br>Residential buildings <sup>1)</sup> | Asuinrakennukset <sup>1)</sup><br>Bostadsbyggnader <sup>1)</sup><br>Residential buildings <sup>1)</sup> | Asuinrakennukset <sup>1)</sup><br>Bostadsbyggnader <sup>1)</sup><br>Residential buildings <sup>1)</sup> | Asuinrakennukset <sup>1)</sup><br>Bostadsbyggnader <sup>1)</sup><br>Residential buildings <sup>1)</sup> | Asuinrakennukset <sup>1)</sup><br>Bostadsbyggnader <sup>1)</sup><br>Residential buildings <sup>1)</sup> | Asuinrakennukset <sup>1)</sup><br>Bostadsbyggnader <sup>1)</sup><br>Residential buildings <sup>1)</sup> |
|  |     | 1 000 000 m <sup>3</sup>  |   |   |   |   |   |   |   |   |   |
| 2002   | I   | 10,41   | 3,01  | 8,67  | 2,65  | 55,53   | 15,44   | 9,50  | 2,77  | 86,7  |   |
|  | II  | 11,24   | 3,14  | 8,36  | 2,80  | 53,26   | 15,46   | 9,92  | 2,71  | 87,4  |   |
|  | III | 9,85  | 3,26  | 9,53  | 2,88  | 54,49   | 15,73   | 8,42  | 2,66  | 85,1  |   |
|  | IV  | 9,09  | 3,22  | 8,17  | 2,79  | 55,10   | 16,02   | 8,20  | 2,55  | 83,8  |   |
| 2003   | I   | 9,74  | 3,28  | 8,54  | 2,86  | 56,34   | 16,44   | 7,76  | 2,46  | 83,9  |   |
|  | II  | 10,17   | 3,68  | 9,23  | 3,19  | 57,01   | 16,88   | 8,42  | 2,75  | 85,2  |   |
|  | III | 11,28   | 3,89  | 8,58  | 3,28  | 55,94   | 17,20   | 9,56  | 2,81  | 88,4  |   |
|  | IV  | 12,63   | 3,99  | 9,40  | 3,36  | 56,56   | 17,58   | 8,91  | 3,11  | 89,7  |   |
| 2004   | I   | 9,37  | 3,63  | 9,74  | 3,63  | 55,20   | 17,97   | 9,27  | 3,03  | 90,4  |   |
|  | II  | 11,52   | 3,83  | 9,12  | 3,38  | 54,97   | 18,13   | 9,08  | 3,06  | 92,3  |   |
|  | III | 10,69   | 3,81  | 9,41  | 3,35  | 56,56   | 18,00   | 8,05  | 3,17  | 94,8  |   |
|  | IV  | 10,51   | 3,75  | 9,66  | 3,34  | 57,40   | 17,42   | 8,73  | 3,37  | 94,3  |   |
| 2005 <sup>2)</sup>                                       | I   | 12,85   | 4,10  | 10,12   | 3,46  | 56,55   | 16,30   | 8,30  | 3,58  | 94,0  |   |
|  | II  | 12,29   | 4,31  | 11,36   | 3,84  | 58,31   | 15,98   | 9,34  | 3,76  | 97,5  |   |
|  | III | 11,51   | 4,06  | 10,74   | 3,76  | 58,82   | 15,88   | 10,86   | 3,72  | 102,2   |   |
|  | IV  | 10,13   | 3,80  | 9,87  | 4,05  | 58,14   | 16,27   | 9,96  | 3,55  | 106,2   |   |
| 2006   | I   | 13,04   | 4,44  | 10,74   | 4,14  | 59,84   | 17,02   | 9,99  | 3,63  | 104,7   |   |
|  | II  | 11,72   | 4,09  | 10,65   | 3,84  | 59,96   | 17,18   | 10,56   | 3,80  | 101,6   |   |
|  | III | 14,30   | 3,98  | 10,92   | 3,82  | 62,27   | 17,33   | 8,86  | 3,80  | 103,6   |   |
|  | IV  | 14,23   | 3,82  | 11,28   | 3,64  | 63,45   | 17,49   | 9,58  | 3,65  | 106,2   |   |
| 2007   | I   | 14,38   | 4,13  | 13,57   | 3,66  | 66,06   | 17,39   | 11,74   | 4,12  | 110,7   |   |
|  | II  | 14,35   | 3,78  | 12,73   | 3,55  | 68,51   | 17,48   | 10,74   | 3,78  | 114,4   |   |
|  | III | 14,35   | 3,36  | 13,09   | 3,51  | 71,21   | 17,45   | 11,46   | 3,86  | 118,8   |   |
|  | IV  | 13,55   | 3,73  | 12,64   | 3,00  | 71,48   | 16,80   | 11,32   | 3,95  | 119,2   |   |
| 2008   | I   | 13,49   | 3,16  | 12,73   | 3,19  | 72,97   | 16,39   | 12,52   | 3,57  | 119,6   |   |
|  | II  | 12,36   | 3,22  | 10,57   | 2,88  | 71,47   | 15,64   | 11,07   | 3,55  | 117,6   |   |
|  | III | 11,63   | 2,73  | 9,84  | 2,72  | 68,76   | 14,64   | 13,03   | 3,51  | 112,0   |   |
|  | IV  | 12,71   | 2,46  | 9,44  | 1,90  | 65,56   | 13,90   | 12,14   | 3,20  | 104,3   |   |
| 2009   | I   | 9,79  | 1,86  | 7,59  | 1,81  | 63,78   | 13,11   | 10,66   | 2,93  | 97,7  |   |
|  | II  | 9,45  | 2,24  | 6,89  | 2,03  | 57,81   | 12,13   | 10,90   | 2,64  | 88,1  |   |
|  | III | 10,06   | 3,25  | 8,12  | 2,50  | 55,65   | 11,90   | 10,25   | 2,38  | 78,0  |   |
|  | IV  | 11,65   | 3,90  | 9,55  | 3,15  | 58,26   | 13,42   | 7,45  | 2,16  | 78,8  |   |
| 2010   | I   | 11,14   | 3,66  | 9,10  | 3,43  | 56,61   | 13,63   | 7,56  | 2,22  | 87,5  |   |
|  | II  | 9,60  | 3,15  | 10,20   | 3,42  | 58,02   | 14,64   | 8,06  | 2,52  | 95,6  |   |
|  | III | 9,77  | 3,38  | 9,18  | 3,58  | 58,46   | 15,37   | 8,72  | 2,83  | 100,6   |   |
|  | IV  | 10,88   | 4,24  | 9,66  | 3,57  | 60,02   | 15,99   | 8,61  | 3,15  | 103,5   |   |
| 2011   | I   | 11,42   | 3,52  | 8,88  | 3,59  | 66,50   | 16,82   | 8,67  | 3,35  | 103,6   |   |
|  | II  | 11,67   | 3,73  | 10,49   | 3,36  | 67,24   | 16,89   | 9,29  | 3,27  | 103,5   |   |
|  | III | 10,57   | 3,52  | 9,26  | 3,22  | 67,69   | 17,05   | 8,87  | 3,09  | 104,0   |   |
|  | IV  | 9,36  | 3,36  | 8,80  | 3,08  | 67,74   | 17,23   | 9,04  | 3,22  | 104,4   |   |
| 2012   | I   | 8,84  | 3,19  | 9,06  | 2,91  | 67,35   | 17,01   | 10,24   | 3,10  | 100,2   |   |
|  | II  | 9,71  | 3,19  | 8,08  | 3,14  | 63,34   | 16,99   | 10,36   | 3,13  | 96,2  |   |
|  | III | 9,02  | 3,12  | 8,37  | 2,86  | 62,43   | 16,76   | 8,94  | 3,20  | 92,5  |   |
|  | IV  | 9,19  | 3,13  | 7,78  | 2,71  | 59,94   | 16,43   | 9,79  | 3,12  | 90,2  |   |

<sup>1)</sup> Pl. vapaa-ajan asuinrakennukset – Exkl. fritidsbostadshus – Excl. free-time residential buildings

<sup>2)</sup> Muutos tilastointikäytännössä vuoden 2005 alusta alkaen – Ändring av statistikföringspraxis fr.o.m. början av år 2005 – Change in the statistical practice from the beginning of 2005

**Bruttokansantuote – Bruttonationalprodukten – Gross domestic product**

2005 = 100. Kiinteähintainen volyyymi-indeksi, kausitasoitettu – Volymindex till fast pris, säsongrensad – Volume index at constant prices, seasonally adjusted

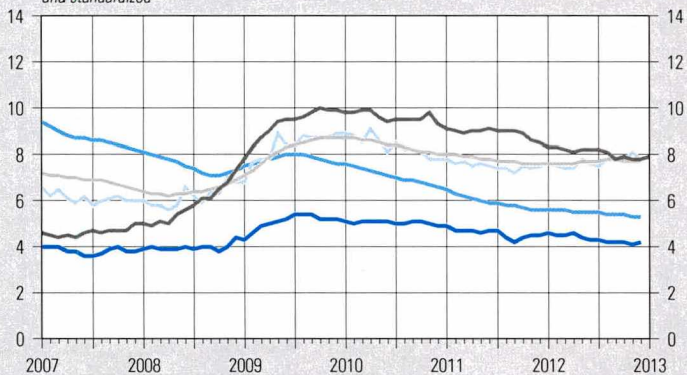


Lähde – Källa – Source: OECD Main Economic Indicators

**Työttömyysaste – Relativt arbetslöshetstal – Unemployment rates**

Prosenttia kokonaistyövoimasta – Procent av den totala arbetskraften – Per cent of total labour force

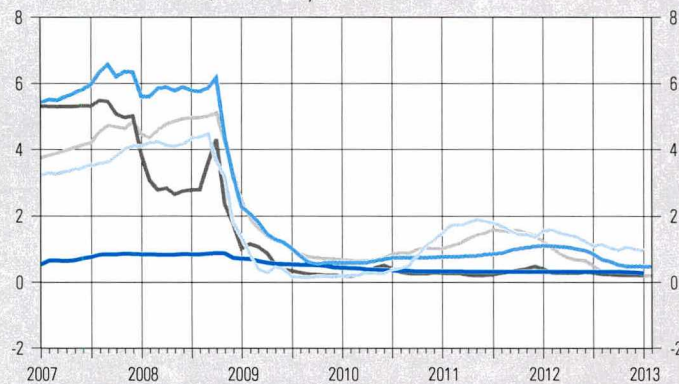
% Kausitasoitettu ja standardoitu – Säsongrensad och standardiserat – Seasonally adjusted and standardized



Lähde – Källa – Source: OECD Main Economic Indicators

**Lyhytaikaiset markkinakorot – Kortfristiga marknadsräntor – Short-term interest rates**

Vuosikorko, % – Årsränta, % – Per cent per annum



Lähde – Källa – Source: OECD Main Economic Indicators



## 79. Bruttokansantuote – Bruttonationalprodukten – Gross domestic product

2005 = 100. Kiinteähintainen volyymi-indeksi, kausitasoitettu – Volymindex till fast pris, säsongrensad – Volume index at constant prices, seasonally adjusted

| Vuosi ja neljännes<br>År och kvartal<br>Year and quarter | Suomi<br>Finland<br>Finland | Ruotsi<br>Sverige<br>Sweden | Norja<br>Norge<br>Norway | Tanska<br>Danmark<br>Denmark | Saksa<br>Tyskland<br>Germany | Alanko-<br>maat<br>Neder-<br>lânderna<br>Nether-<br>lands | Britannia<br>Stor-<br>britannien<br>United<br>Kingdom | Ranska<br>Frankrike<br>France | Italia<br>Italien<br>Italy | Japani<br>Japan<br>Japan | USA   | OECD<br>Yhteensä<br>Totalt<br>Total | EU <sup>1)</sup> |
|--|-----------------------------|-----------------------------|--------------------------|------------------------------|------------------------------|---|---|-------------------------------|----------------------------|--------------------------|-------|-------------------------------------|------------------|
| 2008 . . . . .   | 110,3                       | 107,1                       | 105,1                    | 104,2                        | 108,3                        | 109,4   | 105,3   | 104,7                         | 102,7                      | 102,8                    | 104,3 | 106,2                               | 107,0            |
| 2009 . . . . .   | 100,9                       | 101,7                       | 103,4                    | 98,3                         | 102,7                        | 105,4   | 101,1   | 101,4                         | 97,1                       | 97,2                     | 101,1 | 102,4                               | 102,5            |
| 2010 . . . . .   | 104,2                       | 108,4                       | 103,9                    | 99,9                         | 107,0                        | 107,1   | 102,9   | 103,1                         | 98,8                       | 101,7                    | 103,5 | 105,4                               | 104,6            |
| 2011 . . . . .   | 107,1                       | 112,4                       | 105,1                    | 101,0                        | 110,2                        | 108,2   | 103,9   | 104,9                         | 99,3                       | 101,1                    | 105,4 | 107,4                               | 106,2            |
| 2012 . . . . .   | 106,9                       | 113,3                       | 108,5                    | 100,4                        | 111,0                        | 107,2   | 104,0   |                               | 97,1                       | 103,0                    | 107,7 |                                     | 105,9            |
| 2003   | I 92,1                      | 92,9                        | 93,1                     | 95,8                         | 98,1                         | 95,9  | 92,8  | 95,4                          | 97,3                       | 95,2                     | 92,2  | 93,3                                | 94,9             |
|  | II 92,9                     | 92,6                        | 93,1                     | 94,3                         | 98,0                         | 95,7  | 94,0  | 95,4                          | 97,1                       | 96,3                     | 93,0  | 93,8                                | 95,1             |
|  | III 93,9                    | 93,6                        | 94,4                     | 94,9                         | 98,5                         | 95,9  | 95,1  | 96,0                          | 97,4                       | 96,7                     | 94,5  | 94,8                                | 95,8             |
|  | IV 94,3                     | 94,1                        | 94,4                     | 96,7                         | 98,8                         | 96,4  | 96,3  | 96,6                          | 98,0                       | 97,8                     | 95,4  | 95,7                                | 96,6             |
| 2004   | I 95,4                      | 95,7                        | 97,6                     | 96,9                         | 98,9                         | 97,3  | 97,0  | 97,1                          | 98,7                       | 98,8                     | 96,0  | 96,5                                | 97,2             |
|  | II 96,6                     | 96,4                        | 97,7                     | 97,2                         | 99,2                         | 97,7  | 97,2  | 97,9                          | 98,9                       | 98,7                     | 96,6  | 97,1                                | 97,7             |
|  | III 97,6                    | 97,1                        | 96,7                     | 97,6                         | 99,0                         | 98,2  | 97,2  | 98,2                          | 99,2                       | 98,9                     | 97,3  | 97,6                                | 98,0             |
|  | IV 99,1                     | 97,8                        | 97,9                     | 98,7                         | 99,0                         | 98,4  | 97,8  | 99,1                          | 99,1                       | 98,6                     | 98,1  | 98,2                                | 98,5             |
| 2005   | I 98,9                      | 98,4                        | 99,0                     | 97,4                         | 98,9                         | 98,8  | 98,4  | 99,2                          | 99,2                       | 98,8                     | 99,1  | 98,8                                | 98,8             |
|  | II 99,6                     | 99,2                        | 99,8                     | 101,2                        | 99,6                         | 99,7  | 99,6  | 99,5                          | 100,0                      | 100,1                    | 99,6  | 99,6                                | 99,7             |
|  | III 100,5                   | 100,6                       | 100,4                    | 100,4                        | 100,3                        | 100,5   | 100,4   | 100,1                         | 100,3                      | 100,5                    | 100,4 | 100,4                               | 100,3            |
|  | IV 101,0                    | 101,1                       | 100,7                    | 100,9                        | 100,6                        | 101,2   | 101,5   | 100,8                         | 100,7                      | 100,7                    | 100,9 | 101,1                               | 101,1            |
| 2006   | I 103,2                     | 102,5                       | 101,2                    | 101,8                        | 101,8                        | 102,0   | 102,0   | 101,5                         | 101,3                      | 101,1                    | 102,2 | 102,1                               | 102,0            |
|  | II 103,6                    | 103,9                       | 101,6                    | 104,4                        | 103,3                        | 103,5   | 102,3   | 102,5                         | 101,9                      | 101,5                    | 102,6 | 102,9                               | 103,0            |
|  | III 104,8                   | 105,4                       | 102,3                    | 103,5                        | 104,3                        | 103,9   | 102,5   | 102,6                         | 102,5                      | 101,5                    | 102,6 | 103,3                               | 103,7            |
|  | IV 106,0                    | 105,7                       | 104,0                    | 103,9                        | 105,6                        | 104,6   | 103,5   | 103,5                         | 103,7                      | 102,7                    | 103,3 | 104,2                               | 104,7            |
| 2007   | I 108,2                     | 106,8                       | 103,8                    | 104,7                        | 106,3                        | 106,0   | 104,7   | 104,1                         | 103,7                      | 103,8                    | 103,4 | 104,9                               | 105,7            |
|  | II 109,6                    | 107,3                       | 103,9                    | 104,2                        | 106,8                        | 106,6   | 106,0   | 104,7                         | 103,9                      | 103,9                    | 104,4 | 105,7                               | 106,3            |
|  | III 110,4                   | 108,0                       | 105,5                    | 105,1                        | 107,8                        | 108,1   | 107,2   | 105,1                         | 104,3                      | 103,5                    | 105,1 | 106,4                               | 107,1            |
|  | IV 111,7                    | 109,6                       | 106,7                    | 106,1                        | 108,2                        | 109,5   | 107,4   | 105,4                         | 103,7                      | 104,4                    | 105,6 | 107,0                               | 107,7            |
| 2008   | I 111,1                     | 108,3                       | 105,0                    | 104,7                        | 109,2                        | 110,1   | 107,5   | 105,8                         | 104,2                      | 105,1                    | 105,1 | 107,3                               | 108,2            |
|  | II 111,3                    | 108,1                       | 105,3                    | 106,2                        | 108,8                        | 109,6   | 106,5   | 105,2                         | 103,6                      | 103,9                    | 105,4 | 107,1                               | 107,8            |
|  | III 110,6                   | 108,1                       | 104,9                    | 104,3                        | 108,3                        | 109,7   | 104,7   | 104,6                         | 102,3                      | 102,8                    | 104,5 | 106,4                               | 107,0            |
|  | IV 108,2                    | 104,0                       | 104,9                    | 101,7                        | 106,1                        | 108,4   | 102,5   | 103,0                         | 100,6                      | 99,4                     | 102,1 | 104,0                               | 105,0            |
| 2009   | I 101,0                     | 101,4                       | 104,0                    | 99,5                         | 101,8                        | 106,0   | 100,9   | 101,2                         | 97,0                       | 95,5                     | 100,7 | 101,7                               | 102,4            |
|  | II 100,0                    | 101,6                       | 103,1                    | 97,7                         | 102,1                        | 104,5   | 100,8   | 101,2                         | 96,8                       | 97,1                     | 100,6 | 101,9                               | 102,1            |
|  | III 101,6                   | 101,5                       | 103,4                    | 98,1                         | 102,9                        | 105,4   | 101,2   | 101,4                         | 97,2                       | 97,1                     | 101,0 | 102,5                               | 102,4            |
|  | IV 100,9                    | 102,7                       | 103,9                    | 97,9                         | 103,8                        | 105,9   | 101,6   | 101,9                         | 97,1                       | 98,9                     | 102,0 | 103,4                               | 102,9            |
| 2010   | I 101,3                     | 105,3                       | 104,9                    | 98,0                         | 104,5                        | 106,3   | 102,2   | 102,2                         | 98,1                       | 100,3                    | 102,6 | 104,2                               | 103,4            |
|  | II 104,9                    | 107,4                       | 103,9                    | 99,7                         | 106,8                        | 106,9   | 102,9   | 102,9                         | 98,6                       | 101,3                    | 103,1 | 105,2                               | 104,5            |
|  | III 104,5                   | 109,0                       | 102,1                    | 101,1                        | 107,6                        | 107,2   | 103,5   | 103,3                         | 99,1                       | 102,7                    | 103,8 | 105,9                               | 105,0            |
|  | IV 106,3                    | 111,0                       | 104,4                    | 100,5                        | 108,2                        | 108,1   | 103,1   | 103,7                         | 99,3                       | 102,3                    | 104,4 | 106,5                               | 105,3            |
| 2011   | I 106,5                     | 111,4                       | 103,7                    | 100,8                        | 109,5                        | 108,6   | 103,5   | 104,6                         | 99,3                       | 100,5                    | 104,4 | 106,7                               | 105,9            |
|  | II 106,8                    | 112,0                       | 104,3                    | 101,3                        | 110,0                        | 108,5   | 103,7   | 104,7                         | 99,6                       | 99,6                     | 105,1 | 107,0                               | 106,2            |
|  | III 107,6                   | 113,3                       | 106,3                    | 100,8                        | 110,4                        | 108,3   | 104,3   | 104,9                         | 99,5                       | 102,1                    | 105,4 | 107,7                               | 106,4            |
|  | IV 107,7                    | 112,3                       | 106,6                    | 100,9                        | 110,3                        | 107,6   | 104,0   | 104,9                         | 98,8                       | 102,3                    | 106,5 | 108,1                               | 106,1            |
| 2012   | I 108,1                     | 112,7                       | 108,0                    | 101,0                        | 110,8                        | 107,7   | 103,9   | 104,9                         | 98,0                       | 103,8                    | 107,0 | 108,6                               | 106,1            |
|  | II 106,7                    | 113,6                       | 108,8                    | 99,9                         | 111,1                        | 107,9   | 103,5   | 104,8                         | 97,3                       | 103,5                    | 107,3 | 108,8                               | 105,9            |
|  | III 106,7                   | 114,0                       | 108,1                    | 100,8                        | 111,4                        | 106,9   | 104,5   | 104,9                         | 97,1                       | 102,5                    | 108,2 | 109,1                               | 106,0            |
|  | IV 106,2                    | 114,0                       | 108,6                    | 99,8                         | 110,7                        | 106,6   | 104,2   |                               | 96,2                       | 102,4                    | 108,2 |                                     | 105,5            |

<sup>1)</sup> 27 jäsenmaata – 27 medlemsländer – 27 member states

Lähde – Källa – Source: OECD: Main Economic Indicators, www.oecd-ilibrary.org/statistics


**80. Teollisuustuotannon määrä – Volymen av industriproduktionen – Volume of industrial output**

2005 = 100. Kausitasoitettu – Säsongrensad – Seasonally adjusted

Kaivostyö (B), tehdasteollisuus (C) sekä sähkö, kaasu ja vesi (D, E) – Gruvarebete (B), fabriksindustri (C) samt el. gas och vatten (D, E) – Mining (B), manufacturing (C) and electricity, gas and water (D, E)

| Vuosi ja<br>kuukausi<br>År och<br>månad<br>Year and<br>month | Suomi<br>Finland | Ruotsi<br>Sverige<br>Sweden | Norja<br>Norge<br>Norway | Saksa<br>Tyskland<br>Germany | Alanko-<br>maat<br>Neder-<br>länderna<br>Nether-<br>lands | Belgia<br>Belgien<br>Belgium | Britannia<br>Stor-<br>britannien<br>United<br>Kingdom | Ranska<br>Frankrike<br>France | Italia<br>Italien<br>Italy | Itävalta<br>Österrike<br>Austria | Japani<br>Japan<br>Japan | USA   | OECD<br>Yhteensä<br>Totalt<br>Total | EU <sup>1)</sup> |
|--|------------------|-----------------------------|--------------------------|------------------------------|---|------------------------------|---|-------------------------------|----------------------------|----------------------------------|--------------------------|-------|-------------------------------------|------------------|
| 2008   | 115,5            | 104,5                       | 97,1                     | 113,7                        | 107,0   | 109,9                        | 97,9  | 99,2                          | 101,8                      | 116,0                            | 103,8                    | 101,0 | 105,2                               | 105,9            |
| 2009   | 94,6             | 85,9                        | 93,3                     | 94,1                         | 99,2  | 97,0                         | 89,0  | 86,5                          | 82,7                       | 103,1                            | 81,7                     | 89,5  | 92,4                                | 91,2             |
| 2010   | 100,0            | 93,3                        | 88,1                     | 105,0                        | 106,7   | 105,0                        | 90,9  | 90,8                          | 88,3                       | 110,2                            | 94,8                     | 94,3  | 99,7                                | 97,3             |
| 2011   | 100,8            | 98,7                        | 83,7                     | 114,3                        | 106,2   | 108,9                        | 90,3  | 92,3                          | 88,4                       | 117,7                            | 92,4                     | 98,2  | 102,8                               | 100,3            |
| 2012   | 98,7             | 97,6                        |                          | 113,3                        | 105,8   |                              | 88,3  | 90,2                          | 82,5                       | 119,9                            | 92,1                     | 101,8 |                                     | 98,3             |
| 2009   | I 95,9           | 87,1                        | 95,7                     | 94,2                         | 103,3   | 92,7                         | 90,0  | 86,7                          | 86,0                       | 106,1                            | 79,4                     | 91,5  | 92,1                                | 92,2             |
|  | II 96,9          | 87,6                        | 98,0                     | 91,3                         | 97,9  | 91,9                         | 89,4  | 86,1                          | 83,1                       | 102,9                            | 72,3                     | 91,0  | 90,6                                | 90,5             |
|  | III 96,4         | 85,1                        | 95,2                     | 91,7                         | 95,4  | 93,0                         | 88,7  | 84,5                          | 80,0                       | 104,8                            | 73,8                     | 89,5  | 90,1                                | 89,5             |
|  | IV 94,8          | 84,8                        | 94,2                     | 88,9                         | 91,8  | 94,3                         | 89,9  | 84,4                          | 80,2                       | 101,6                            | 77,0                     | 88,7  | 90,3                                | 88,9             |
|  | V 91,1           | 82,7                        | 91,0                     | 93,0                         | 98,9  | 96,9                         | 89,0  | 85,3                          | 81,6                       | 100,0                            | 80,5                     | 87,8  | 90,7                                | 89,9             |
|  | VI 93,0          | 84,1                        | 91,9                     | 93,8                         | 98,5  | 92,5                         | 89,3  | 86,2                          | 81,4                       | 101,3                            | 81,6                     | 87,4  | 91,4                                | 90,6             |
|  | VII 94,7         | 84,2                        | 92,5                     | 92,8                         | 100,2   | 95,9                         | 89,5  | 86,3                          | 83,7                       | 101,7                            | 82,5                     | 88,3  | 92,3                                | 91,1             |
|  | VIII 94,5        | 85,2                        | 92,6                     | 94,1                         | 100,0   | 97,9                         | 87,6  | 87,8                          | 81,6                       | 101,2                            | 83,7                     | 89,2  | 92,7                                | 91,0             |
|  | IX 93,9          | 86,6                        | 94,4                     | 98,2                         | 99,6  | 98,0                         | 88,2  | 87,7                          | 83,8                       | 103,0                            | 85,1                     | 89,7  | 93,8                                | 92,6             |
|  | X 93,2           | 86,4                        | 92,7                     | 96,1                         | 101,7   | 98,3                         | 88,7  | 87,8                          | 84,8                       | 104,1                            | 86,4                     | 89,9  | 94,3                                | 92,5             |
|  | XI 95,8          | 86,4                        | 92,7                     | 97,2                         | 101,1   | 97,9                         | 89,0  | 88,4                          | 84,9                       | 103,8                            | 88,5                     | 90,2  | 95,0                                | 92,7             |
|  | XII 94,4         | 86,2                        | 91,8                     | 97,2                         | 102,4   | 97,0                         | 88,4  | 87,8                          | 84,3                       | 105,9                            | 90,8                     | 90,7  | 95,5                                | 92,6             |
| 2010   | I 94,7           | 87,5                        | 91,8                     | 98,0                         | 108,2   | 99,8                         | 89,0  | 88,8                          | 87,3                       | 104,4                            | 94,0                     | 91,6  | 96,8                                | 94,0             |
|  | II 95,0          | 86,8                        | 91,1                     | 97,6                         | 105,6   | 100,3                        | 89,2  | 88,8                          | 87,1                       | 106,2                            | 95,4                     | 91,9  | 97,3                                | 93,8             |
|  | III 97,6         | 89,2                        | 90,4                     | 100,9                        | 105,1   | 102,8                        | 90,9  | 89,9                          | 87,0                       | 105,6                            | 95,5                     | 92,5  | 98,3                                | 95,5             |
|  | IV 95,4          | 90,7                        | 90,1                     | 102,1                        | 104,3   | 103,4                        | 90,8  | 90,5                          | 87,6                       | 106,7                            | 96,2                     | 92,9  | 98,8                                | 95,9             |
|  | V 97,4           | 92,9                        | 90,8                     | 105,3                        | 111,3   | 100,1                        | 91,4  | 92,7                          | 88,3                       | 110,2                            | 96,0                     | 94,4  | 100,1                               | 97,7             |
|  | VI 102,1         | 94,6                        | 88,1                     | 105,2                        | 105,3   | 107,9                        | 90,8  | 90,5                          | 89,1                       | 110,3                            | 94,6                     | 94,5  | 100,1                               | 97,7             |
|  | VII 98,4         | 95,5                        | 87,0                     | 104,8                        | 104,9   | 104,3                        | 91,2  | 90,6                          | 89,4                       | 110,4                            | 94,9                     | 95,2  | 100,3                               | 97,6             |
|  | VIII 99,8        | 93,9                        | 80,7                     | 106,7                        | 105,8   | 103,1                        | 91,4  | 89,7                          | 88,6                       | 111,8                            | 95,0                     | 95,4  | 100,5                               | 97,7             |
|  | IX 101,1         | 94,6                        | 83,9                     | 107,7                        | 105,4   | 106,6                        | 91,6  | 90,8                          | 89,3                       | 112,9                            | 94,1                     | 95,8  | 100,5                               | 98,4             |
|  | X 103,4          | 94,8                        | 90,1                     | 109,6                        | 108,1   | 105,6                        | 91,3  | 90,4                          | 89,4                       | 112,9                            | 92,8                     | 95,4  | 100,7                               | 99,0             |
|  | XI 102,1         | 98,6                        | 87,9                     | 109,4                        | 108,4   | 106,5                        | 91,6  | 92,1                          | 90,1                       | 114,4                            | 94,2                     | 95,7  | 101,2                               | 99,7             |
|  | XII 101,2        | 96,5                        | 88,8                     | 111,4                        | 108,7   | 102,0                        | 91,6  | 92,8                          | 89,6                       | 115,4                            | 96,5                     | 96,8  | 102,4                               | 100,0            |
| 2011   | I 100,4          | 97,9                        | 85,5                     | 110,9                        | 107,0   | 105,8                        | 92,1  | 93,1                          | 88,9                       | 117,2                            | 97,8                     | 96,9  | 103,0                               | 100,2            |
|  | II 101,6         | 100,7                       | 85,0                     | 112,5                        | 107,7   | 109,0                        | 91,0  | 93,3                          | 90,1                       | 117,1                            | 98,8                     | 96,7  | 103,0                               | 100,7            |
|  | III 101,1        | 99,8                        | 84,8                     | 113,2                        | 106,7   | 111,1                        | 91,1  | 91,9                          | 89,8                       | 117,6                            | 83,2                     | 97,5  | 101,3                               | 100,5            |
|  | IV 101,5         | 99,1                        | 82,8                     | 113,7                        | 103,1   | 107,6                        | 90,0  | 91,5                          | 91,0                       | 119,0                            | 84,8                     | 97,0  | 101,3                               | 100,3            |
|  | V 102,2          | 98,6                        | 79,6                     | 115,1                        | 107,0   | 111,9                        | 90,4  | 93,3                          | 89,7                       | 119,0                            | 89,8                     | 97,3  | 102,3                               | 101,2            |
|  | VI 99,2          | 96,6                        | 84,2                     | 113,9                        | 107,1   | 103,4                        | 90,6  | 92,0                          | 89,5                       | 118,1                            | 93,0                     | 97,5  | 102,4                               | 100,0            |
|  | VII 98,5         | 98,8                        | 84,3                     | 117,3                        | 108,7   | 106,2                        | 90,3  | 92,7                          | 88,6                       | 117,6                            | 93,9                     | 98,4  | 103,3                               | 101,0            |
|  | VIII 100,9       | 96,4                        | 86,2                     | 117,1                        | 107,8   | 109,5                        | 90,0  | 92,6                          | 89,7                       | 119,1                            | 94,5                     | 98,6  | 103,5                               | 101,3            |
|  | IX 100,7         | 99,5                        | 87,8                     | 114,6                        | 107,3   | 109,3                        | 90,0  | 91,4                          | 87,1                       | 117,9                            | 93,1                     | 98,9  | 103,2                               | 100,2            |
|  | X 98,8           | 98,8                        | 84,7                     | 115,0                        | 104,7   | 105,3                        | 89,1  | 91,7                          | 86,7                       | 116,9                            | 94,7                     | 99,4  | 103,6                               | 99,8             |
|  | XI 100,2         | 96,6                        | 86,5                     | 114,8                        | 103,9   | 106,4                        | 88,8  | 92,4                          | 87,0                       | 117,9                            | 93,1                     | 99,6  | 103,4                               | 99,8             |
|  | XII 101,7        | 96,8                        | 84,2                     | 113,1                        | 102,9   | 104,6                        | 89,2  | 90,7                          | 87,1                       | 115,5                            | 95,3                     | 100,5 | 103,9                               | 99,0             |
| 2012   | I 97,9           | 98,6                        | 87,9                     | 113,5                        | 101,7   | 102,9                        | 88,7  | 91,2                          | 85,4                       | 118,3                            | 96,1                     | 101,2 | 104,6                               | 98,9             |
|  | II 98,5          | 95,3                        | 87,5                     | 113,7                        | 113,1   | 105,0                        | 89,0  | 91,6                          | 84,5                       | 117,8                            | 94,6                     | 101,6 | 104,4                               | 99,2             |
|  | III 98,8         | 96,1                        | 87,1                     | 114,9                        | 103,5   | 109,6                        | 88,6  | 90,5                          | 84,8                       | 119,4                            | 95,8                     | 101,0 | 104,2                               | 99,1             |
|  | IV 99,1          | 96,6                        | 89,1                     | 112,5                        | 106,2   | 100,3                        | 88,0  | 91,9                          | 83,2                       | 120,7                            | 95,5                     | 101,9 | 104,3                               | 98,3             |
|  | V 100,6          | 98,2                        | 89,9                     | 114,6                        | 107,6   | 103,9                        | 89,1  | 89,9                          | 83,8                       | 121,9                            | 92,4                     | 101,9 | 104,1                               | 99,0             |
|  | VI 99,0          | 98,6                        | 90,3                     | 113,8                        | 106,7   | 104,2                        | 86,9  | 90,0                          | 82,8                       | 120,7                            | 92,7                     | 101,9 | 103,8                               | 98,4             |
|  | VII 100,4        | 99,3                        | 87,4                     | 115,5                        | 104,6   | 105,1                        | 89,5  | 90,2                          | 82,6                       | 120,2                            | 91,8                     | 102,6 | 104,3                               | 99,2             |
|  | VIII 99,4        | 98,8                        | 87,4                     | 115,1                        | 105,9   | 106,6                        | 89,1  | 91,9                          | 83,5                       | 123,5                            | 90,5                     | 101,6 | 103,6                               | 99,7             |
|  | IX 98,3          | 95,6                        | 82,5                     | 112,8                        | 105,9   | 104,7                        | 87,2  | 89,1                          | 82,5                       | 119,5                            | 86,9                     | 101,8 | 102,7                               | 97,6             |
|  | X 99,0           | 96,8                        | 86,5                     | 110,5                        | 103,7   | 104,0                        | 86,5  | 88,5                          | 81,6                       | 119,1                            | 88,3                     | 101,6 | 102,3                               | 96,8             |
|  | XI 98,1          | 95,8                        | 83,4                     | 110,5                        | 105,0   | 100,7                        | 86,7  | 88,9                          | 80,7                       | 118,6                            | 87,1                     | 103,0 | 102,9                               | 96,3             |
|  | XII 99,7         | 97,1                        |                          | 111,8                        | 105,1   |                              | 87,6  | 88,8                          | 81,0                       | 120,0                            | 89,4                     | 103,4 |                                     | 96,8             |
| 2013   | I                |                             |                          |                              |   |                              |   |                               |                            |                                  | 90,2                     | 103,3 |                                     |                  |

<sup>1)</sup> 27 jäsenmaata – 27 medlemsländer – 27 member states

Lähde – Källa – Source: OECD: Main Economic Indicators, www.oecd-ilibrary.org/statistics



81. Teollisuustyöntekijöiden tuntiansiot <sup>1)</sup> – Timinkomster inom tillverkningsindustrin <sup>1)</sup> – Hourly earnings (manufacturing) <sup>1)</sup>

2005 = 100. Kausitasoitettu – Säsongsrensad – Seasonally adjusted

| Vuosi ja<br>kuukausi<br>År och<br>månad<br>Year and<br>month | Suomi<br>Finland<br>Finland | Ruotsi<br>Sverige<br>Sweden | Norja<br>Norge<br>Norway | Tanska<br>Danmark<br>Denmark | Saksa<br>Tyskland<br>Germany | Alanko-<br>maat<br>Neder-<br>länderna<br>Nether-<br>lands | Britannia<br>Stor-<br>britannien<br>United<br>Kingdom | Ranska<br>Frankrike<br>France | Italia<br>Italien<br>Italy | Japani<br>Japan<br>Japan | USA   | OECD<br>Yhteensä<br>Totalt<br>Total | EU <sup>2)</sup> |
|--|-----------------------------|-----------------------------|--------------------------|------------------------------|------------------------------|---|---|-------------------------------|----------------------------|--------------------------|-------|-------------------------------------|------------------|
| 2008   | 111,2                       | 111,0                       | 116,9                    | 111,8                        | 105,0                        | 107,3   | 111,3   | 109,0                         | 109,8                      | 101,1                    | 107,2 | 108,4                               | 111,3            |
| 2009   | 115,0                       | 113,2                       | 122,0                    | 115,1                        | 106,8                        | 110,4   | 112,6   | 111,4                         | 113,4                      | 93,9                     | 110,2 | 109,6                               | 114,5            |
| 2010   | 116,9                       | 116,8                       | 126,4                    | 118,0                        | 109,1                        | 111,8   | 117,1   | 113,4                         | 116,5                      | 97,8                     | 112,4 | 113,0                               | 116,1            |
| 2011   | 119,5                       | 120,0                       | 132,1                    | 120,8                        | 111,8                        | 113,3   | 118,9   | 116,1                         | 119,4                      | 99,4                     | 114,3 | 115,6                               | 119,5            |
| 2012   |                             | 124,4                       | 137,9                    | 123,0                        |                              | 115,5   | 121,0   |                               | 122,2                      |                          | 115,3 |                                     |                  |
| 2009   | I                           |                             | 111,8                    |                              |                              | 109,3   | 111,5   |                               | 112,4                      | 95,4                     | 108,8 | 108,8                               |                  |
|  | II                          |                             | 111,6                    |                              |                              | 109,7   | 110,8   |                               | 112,1                      | 94,5                     | 109,2 | 108,8                               |                  |
|  | III                         | 113,8                       | 111,6                    | 119,2                        | 114,0                        | 106,0   | 111,7   | 110,6                         | 112,1                      | 94,2                     | 109,5 | 108,9                               | 113,7            |
|  | IV                          |                             | 112,4                    |                              |                              | 110,0   | 112,6   |                               | 112,4                      | 94,6                     | 109,7 | 109,3                               |                  |
|  | V                           |                             | 112,9                    |                              |                              | 110,2   | 112,0   |                               | 112,7                      | 94,7                     | 109,5 | 109,2                               |                  |
|  | VI                          | 115,0                       | 112,1                    | 121,1                        | 114,7                        | 106,5   | 110,2   | 111,1                         | 112,8                      | 88,4                     | 109,8 | 108,3                               | 114,7            |
|  | VII                         |                             | 113,7                    |                              |                              | 110,5   | 110,9   |                               | 112,9                      | 92,7                     | 110,5 | 109,3                               |                  |
|  | VIII                        |                             | 113,9                    |                              |                              | 110,7   | 112,8   |                               | 113,1                      | 95,4                     | 110,8 | 110,0                               |                  |
|  | IX                          | 115,7                       | 113,9                    | 123,4                        | 115,5                        | 107,1   | 110,9   | 111,6                         | 114,5                      | 96,0                     | 111,3 | 110,5                               | 114,9            |
|  | X                           |                             | 114,1                    |                              |                              | 111,1   | 113,5   |                               | 114,8                      | 96,2                     | 111,0 | 110,7                               |                  |
|  | XI                          |                             | 114,8                    |                              |                              | 111,2   | 114,3   |                               | 115,0                      | 94,8                     | 111,2 | 110,7                               |                  |
|  | XII                         | 115,4                       | 115,3                    | 124,2                        | 116,2                        | 107,7   | 111,2   | 115,4                         | 112,2                      | 90,2                     | 111,3 | 110,2                               | 114,8            |
| 2010   | I                           |                             | 116,5                    |                              |                              | 111,4   | 115,8   |                               | 115,8                      | 97,5                     | 111,4 | 111,9                               |                  |
|  | II                          |                             | 116,2                    |                              |                              | 111,3   | 116,6   |                               | 115,6                      | 98,2                     | 111,5 | 112,2                               |                  |
|  | III                         | 116,1                       | 116,4                    | 125,1                        | 117,1                        | 108,6   | 111,4   | 112,6                         | 115,7                      | 98,3                     | 111,6 | 112,4                               | 115,9            |
|  | IV                          |                             | 116,0                    |                              |                              | 111,5   | 116,3   |                               | 115,9                      | 99,3                     | 111,8 | 112,5                               |                  |
|  | V                           |                             | 116,0                    |                              |                              | 111,6   | 116,6   |                               | 116,3                      | 98,9                     | 112,3 | 112,9                               |                  |
|  | VI                          | 116,6                       | 115,7                    | 126,8                        | 117,7                        | 109,0   | 111,8   | 113,1                         | 116,6                      | 93,9                     | 112,2 | 112,1                               | 115,4            |
|  | VII                         |                             | 116,4                    |                              |                              | 111,6   | 117,1   |                               | 116,8                      | 97,6                     | 112,5 | 113,2                               |                  |
|  | VIII                        |                             | 117,0                    |                              |                              | 111,9   | 117,6   |                               | 116,9                      | 99,2                     | 112,7 | 113,6                               |                  |
|  | IX                          | 117,3                       | 117,2                    | 125,8                        | 118,4                        | 109,1   | 112,0   | 113,6                         | 117,0                      | 99,1                     | 113,1 | 113,7                               | 116,2            |
|  | X                           |                             | 118,0                    |                              |                              | 112,1   | 117,9   |                               | 117,0                      | 98,4                     | 113,0 | 113,8                               |                  |
|  | XI                          |                             | 117,8                    |                              |                              | 112,3   | 117,5   |                               | 117,3                      | 98,4                     | 113,3 | 114,0                               |                  |
|  | XII                         | 117,8                       | 118,3                    | 127,8                        | 119,0                        | 109,9   | 112,5   | 118,1                         | 114,2                      | 94,2                     | 113,5 | 113,4                               | 117,0            |
| 2011   | I                           |                             | 119,4                    |                              |                              | 112,4   | 118,5   |                               | 118,7                      | 100,3                    | 114,2 | 114,9                               |                  |
|  | II                          |                             | 119,2                    |                              |                              | 112,6   | 118,0   |                               | 118,4                      | 99,8                     | 114,2 | 114,9                               |                  |
|  | III                         | 118,4                       | 118,8                    | 132,3                        | 119,9                        | 110,5   | 112,7   | 115,1                         | 118,6                      | 100,1                    | 114,2 | 115,0                               | 118,0            |
|  | IV                          |                             | 119,2                    |                              |                              | 112,8   | 118,3   |                               | 119,0                      | 98,8                     | 114,2 | 115,2                               |                  |
|  | V                           |                             | 117,8                    |                              |                              | 113,0   | 118,1   |                               | 119,2                      | 98,7                     | 114,4 | 115,3                               |                  |
|  | VI                          | 119,1                       | 120,5                    | 130,3                        | 120,2                        | 111,8   | 113,1   | 115,8                         | 119,4                      | 98,3                     | 114,2 | 115,3                               | 119,6            |
|  | VII                         |                             | 120,8                    |                              |                              | 113,3   | 119,1   |                               | 119,6                      | 100,8                    | 114,4 | 116,0                               |                  |
|  | VIII                        |                             | 120,4                    |                              |                              | 113,5   | 118,8   |                               | 119,7                      | 98,8                     | 114,2 | 115,7                               |                  |
|  | IX                          | 119,7                       | 121,1                    | 132,6                        | 121,0                        | 112,2   | 113,6   | 116,5                         | 119,8                      | 99,5                     | 114,3 | 115,9                               | 119,6            |
|  | X                           |                             | 121,3                    |                              |                              | 114,0   | 119,1   |                               | 119,9                      | 99,7                     | 114,5 | 116,3                               |                  |
|  | XI                          |                             | 121,1                    |                              |                              | 114,1   | 120,0   |                               | 120,2                      | 99,5                     | 114,5 | 116,3                               |                  |
|  | XII                         | 120,7                       | 120,8                    | 133,0                        | 121,9                        | 112,8   | 114,3   | 117,2                         | 120,4                      | 98,2                     | 114,7 | 116,2                               | 120,8            |
| 2012   | I                           |                             | 121,2                    |                              |                              | 114,3   | 119,5   |                               | 121,4                      | 99,6                     | 115,0 | 117,3                               |                  |
|  | II                          |                             | 123,9                    |                              |                              | 114,5   | 120,5   |                               | 121,1                      | 101,4                    | 114,9 | 117,4                               |                  |
|  | III                         | 122,4                       | 124,7                    | 138,3                        | 122,3                        | 113,5   | 114,6   | 118,1                         | 121,3                      | 101,7                    | 114,9 | 117,7                               | 120,6            |
|  | IV                          |                             | 125,0                    |                              |                              | 114,8   | 121,2   |                               | 121,6                      | 100,7                    | 115,3 | 117,9                               |                  |
|  | V                           |                             | 124,0                    |                              |                              | 115,0   | 121,5   |                               | 121,8                      | 100,9                    | 115,0 | 118,1                               |                  |
|  | VI                          | 123,6                       | 124,9                    | 137,3                        | 122,7                        | 114,6   | 115,3   | 118,8                         | 122,1                      | 99,2                     | 115,3 | 117,8                               | 123,0            |
|  | VII                         |                             | 124,2                    |                              |                              | 115,7   | 121,6   |                               | 122,5                      | 98,6                     | 115,4 | 118,1                               |                  |
|  | VIII                        |                             | 123,8                    |                              |                              | 116,1   | 121,9   |                               | 122,6                      | 100,0                    | 115,2 | 118,3                               |                  |
|  | IX                          |                             | 125,4                    | 135,8                        | 123,0                        | 116,0   | 116,3   | 119,4                         | 122,8                      | 98,6                     | 115,2 | 118,0                               | 123,4            |
|  | X                           |                             | 124,7                    |                              |                              | 116,3   | 121,6   |                               | 122,9                      | 98,3                     | 115,3 |                                     |                  |
|  | XI                          |                             | 124,7                    |                              |                              | 116,4   | 121,8   |                               | 123,3                      | 96,1                     | 115,8 |                                     |                  |
|  | XII                         |                             | 126,0                    | 140,2                        | 124,1                        |   | 116,7   |                               | 123,5                      |                          | 115,9 |                                     |                  |
| 2013   | I                           |                             |                          |                              |                              |   |   |                               |                            |                          | 116,2 |                                     |                  |

<sup>1)</sup> Määritelmät saattavat vaihdella maasta toiseen, joten maiden väliseen vertailuun tulee siten suhtautua varauksella – Definitionerna kan variera från land till land; det är därför skäl att förhålla sig med viss reservation till jämförelserna mellan länderna – The definitions may vary from country to country, comparisons are therefore subject to reservations

<sup>2)</sup> 27 jäsenmaata – 27 medlemsländer – 27 member states

Lähde – Källa – Source: OECD: Main Economic Indicators, www.oecd-ilibrary.org/statistics


**82. Työttömyysaste – Relativt arbetslöshetstal – Unemployment rates**

Prosenttia kokonaistyövoimasta. Kausitasoitettu ja standardoitu – Procent av den totala arbetskraften. Säsongrensade och standardiserade tal – *Per cent of total labour force. Seasonally adjusted and standardized*

Työttömäksi katsottu kaikki ne työkäiset henkilöt, jotka ovat vailla työtä, ovat käytettävissä työhön tai etsivät työtä joko työvoimatoimiston kautta tai muilla keinoin – Som arbetslösa räknas i dessa uppgifter alla personer i arbetsför ålder som är utan arbete, disponibla för arbete eller som söker arbete, via arbetskraftsbyrå eller på något annat sätt – *The unemployed comprise all persons of working age who are out of work, are available for employment and seek employment through an employment office or by some other means.*

| Vuosi ja kuukausi<br>År och månad<br>Year and month | Suomi<br>Finland<br>Finland | Ruotsi<br>Sverige<br>Sweden | Norja<br>Norge<br>Norway | Tanska<br>Danmark<br>Denmark | Saksa<br>Tyskland<br>Germany | Alanko-<br>maat<br>Neder-<br>län-<br>derna<br>Nether-<br>lands | Belgia<br>Belgien<br>Belgium | Britannia<br>Stor-<br>britannien<br>United<br>Kingdom | Ranska<br>Frankrike<br>France | Italia<br>Italien<br>Italy | Japani<br>Japan<br>Japan | USA  | OECD<br>Yhteensä<br>Total | EU <sup>11</sup> |
|---|-----------------------------|-----------------------------|--------------------------|------------------------------|------------------------------|--|------------------------------|---|-------------------------------|----------------------------|--------------------------|------|---------------------------|------------------|
| 2008 .....  | 6,4                         | 6,2                         | 2,6                      | 3,4                          | 7,5                          | 3,1  | 7,0                          | 5,7   | 7,8                           | 6,7                        | 4,0                      | 5,8  | 6,0                       | 7,1              |
| 2009 .....  | 8,2                         | 8,3                         | 3,2                      | 6,0                          | 7,8                          | 3,7  | 7,9                          | 7,6   | 9,5                           | 7,8                        | 5,1                      | 9,3  | 8,1                       | 9,0              |
| 2010 .....  | 8,4                         | 8,4                         | 3,6                      | 7,5                          | 7,1                          | 4,5  | 8,3                          | 7,8   | 9,7                           | 8,4                        | 5,1                      | 9,6  | 8,3                       | 9,7              |
| 2011 .....  | 7,8                         | 7,5                         | 3,3                      | 7,6                          | 6,0                          | 4,5  | 7,2                          | 8,0   | 9,6                           | 8,4                        | 4,6                      | 9,0  | 8,0                       | 9,7              |
| 2012 .....  | 7,7                         | 7,7                         |                          | 7,7                          | 5,5                          | 5,3  | 7,4                          |   | 10,3                          | 10,7                       | 4,4                      | 8,1  | 8,0                       | 10,5             |
| 2009 I  | 7,1                         | 6,8                         | 3,0                      | 4,5                          | 7,5                          | 3,1  | 7,5                          | 6,7   | 8,6                           | 7,2                        | 4,3                      | 7,8  | 7,2                       | 8,0              |
| II  | 7,3                         | 7,7                         | 3,0                      | 4,9                          | 7,6                          | 3,2  | 7,7                          | 7,1   | 8,9                           | 7,3                        | 4,6                      | 8,3  | 7,6                       | 8,4              |
| III   | 7,6                         | 7,8                         | 3,2                      | 5,4                          | 7,7                          | 3,2  | 7,8                          | 7,3   | 9,2                           | 7,6                        | 4,9                      | 8,7  | 7,8                       | 8,6              |
| IV  | 7,9                         | 7,8                         | 3,1                      | 5,9                          | 7,8                          | 3,5  | 7,7                          | 7,6   | 9,4                           | 7,5                        | 5,0                      | 9,0  | 8,0                       | 8,8              |
| V   | 8,1                         | 8,9                         | 3,1                      | 6,0                          | 7,9                          | 3,5  | 7,7                          | 7,7   | 9,6                           | 7,4                        | 5,1                      | 9,4  | 8,2                       | 8,9              |
| VI  | 8,3                         | 8,4                         | 3,0                      | 6,2                          | 8,0                          | 3,6  | 7,8                          | 7,9   | 9,5                           | 7,7                        | 5,2                      | 9,5  | 8,3                       | 9,1              |
| VII   | 8,4                         | 8,4                         | 3,2                      | 6,1                          | 8,0                          | 3,8  | 8,0                          | 7,9   | 9,5                           | 8,0                        | 5,4                      | 9,5  | 8,4                       | 9,2              |
| VIII  | 8,5                         | 8,8                         | 3,2                      | 6,1                          | 8,0                          | 3,9  | 8,1                          | 7,8   | 9,6                           | 8,1                        | 5,4                      | 9,6  | 8,4                       | 9,3              |
| IX  | 8,6                         | 8,7                         | 3,2                      | 6,5                          | 7,9                          | 4,0  | 8,1                          | 7,8   | 9,7                           | 8,2                        | 5,4                      | 9,8  | 8,5                       | 9,4              |
| X   | 8,7                         | 8,7                         | 3,2                      | 6,8                          | 7,8                          | 4,1  | 8,0                          | 7,7   | 10,0                          | 8,2                        | 5,2                      | 10,0 | 8,5                       | 9,4              |
| XI  | 8,7                         | 8,7                         | 3,2                      | 7,0                          | 7,7                          | 4,2  | 8,1                          | 7,7   | 10,0                          | 8,2                        | 5,2                      | 9,9  | 8,5                       | 9,5              |
| XII   | 8,7                         | 8,9                         | 3,4                      | 7,1                          | 7,6                          | 4,4  | 8,2                          | 7,7   | 10,0                          | 8,4                        | 5,2                      | 9,9  | 8,4                       | 9,5              |
| 2010 I  | 8,7                         | 8,9                         | 3,4                      | 7,0                          | 7,6                          | 4,5  | 8,4                          | 7,9   | 10,0                          | 8,5                        | 5,1                      | 9,8  | 8,5                       | 9,7              |
| II  | 8,7                         | 8,8                         | 3,6                      | 7,2                          | 7,5                          | 4,5  | 8,5                          | 8,0   | 9,9                           | 8,5                        | 5,0                      | 9,8  | 8,5                       | 9,7              |
| III   | 8,6                         | 8,5                         | 3,6                      | 7,5                          | 7,4                          | 4,5  | 8,5                          | 7,9   | 9,8                           | 8,5                        | 5,1                      | 9,9  | 8,5                       | 9,7              |
| IV  | 8,6                         | 9,1                         | 3,7                      | 7,7                          | 7,3                          | 4,5  | 8,5                          | 7,8   | 9,7                           | 8,7                        | 5,1                      | 9,9  | 8,5                       | 9,7              |
| V   | 8,5                         | 8,6                         | 3,7                      | 7,6                          | 7,2                          | 4,5  | 8,5                          | 7,8   | 9,7                           | 8,6                        | 5,1                      | 9,6  | 8,4                       | 9,7              |
| VI  | 8,4                         | 8,1                         | 3,6                      | 7,6                          | 7,1                          | 4,5  | 8,5                          | 7,8   | 9,6                           | 8,3                        | 5,1                      | 9,4  | 8,2                       | 9,6              |
| VII   | 8,4                         | 8,5                         | 3,5                      | 7,3                          | 7,0                          | 4,6  | 8,4                          | 7,7   | 9,6                           | 8,4                        | 5,0                      | 9,5  | 8,3                       | 9,6              |
| VIII  | 8,3                         | 8,2                         | 3,5                      | 7,3                          | 6,9                          | 4,5  | 8,3                          | 7,6   | 9,7                           | 8,3                        | 5,0                      | 9,5  | 8,2                       | 9,6              |
| IX  | 8,2                         | 8,2                         | 3,6                      | 7,5                          | 6,9                          | 4,4  | 8,2                          | 7,8   | 9,7                           | 8,3                        | 5,1                      | 9,5  | 8,3                       | 9,6              |
| X   | 8,1                         | 8,1                         | 3,5                      | 7,6                          | 6,8                          | 4,4  | 8,1                          | 7,8   | 9,7                           | 8,5                        | 5,1                      | 9,5  | 8,3                       | 9,6              |
| XI  | 8,1                         | 7,8                         | 3,6                      | 7,7                          | 6,7                          | 4,4  | 7,9                          | 7,7   | 9,7                           | 8,2                        | 5,0                      | 9,8  | 8,3                       | 9,6              |
| XII   | 8,0                         | 7,8                         | 3,4                      | 7,6                          | 6,6                          | 4,3  | 7,6                          | 7,8   | 9,7                           | 8,2                        | 4,9                      | 9,3  | 8,1                       | 9,6              |
| 2011 I  | 8,0                         | 7,8                         | 3,3                      | 7,6                          | 6,5                          | 4,3  | 7,3                          | 7,7   | 9,6                           | 8,1                        | 4,9                      | 9,1  | 8,0                       | 9,5              |
| II  | 8,0                         | 7,6                         | 3,2                      | 7,4                          | 6,3                          | 4,3  | 7,1                          | 7,7   | 9,6                           | 7,9                        | 4,7                      | 9,0  | 8,0                       | 9,4              |
| III   | 7,9                         | 7,7                         | 3,3                      | 7,5                          | 6,2                          | 4,2  | 7,0                          | 7,6   | 9,5                           | 7,9                        | 4,7                      | 8,9  | 7,9                       | 9,4              |
| IV  | 7,9                         | 7,5                         | 3,4                      | 7,3                          | 6,1                          | 4,2  | 7,1                          | 7,8   | 9,5                           | 7,8                        | 4,7                      | 9,0  | 7,9                       | 9,4              |
| V   | 7,8                         | 7,6                         | 3,3                      | 7,5                          | 6,0                          | 4,2  | 7,1                          | 7,9   | 9,5                           | 8,0                        | 4,6                      | 9,0  | 7,9                       | 9,5              |
| VI  | 7,8                         | 7,5                         | 3,3                      | 7,5                          | 5,9                          | 4,1  | 7,1                          | 8,0   | 9,6                           | 8,0                        | 4,7                      | 9,1  | 8,0                       | 9,5              |
| VII   | 7,7                         | 7,4                         | 3,2                      | 7,5                          | 5,9                          | 4,3  | 7,3                          | 8,2   | 9,6                           | 8,3                        | 4,7                      | 9,0  | 8,0                       | 9,6              |
| VIII  | 7,7                         | 7,4                         | 3,2                      | 7,5                          | 5,8                          | 4,4  | 7,3                          | 8,3   | 9,6                           | 8,5                        | 4,4                      | 9,0  | 8,0                       | 9,7              |
| IX  | 7,7                         | 7,2                         | 3,3                      | 7,7                          | 5,8                          | 4,5  | 7,3                          | 8,3   | 9,7                           | 8,9                        | 4,2                      | 9,0  | 8,0                       | 9,8              |
| X   | 7,6                         | 7,5                         | 3,4                      | 7,9                          | 5,7                          | 4,8  | 7,2                          | 8,4   | 9,7                           | 8,8                        | 4,4                      | 8,9  | 8,0                       | 9,9              |
| XI  | 7,6                         | 7,4                         | 3,3                      | 7,9                          | 5,6                          | 4,9  | 7,2                          | 8,3   | 9,8                           | 9,3                        | 4,5                      | 8,6  | 7,9                       | 10,0             |
| XII   | 7,6                         | 7,5                         | 3,3                      | 7,7                          | 5,6                          | 4,9  | 7,1                          | 8,3   | 9,9                           | 9,5                        | 4,5                      | 8,5  | 7,9                       | 10,0             |
| 2012 I  | 7,6                         | 7,6                         | 3,2                      | 7,3                          | 5,6                          | 5,0  | 7,1                          | 8,2   | 9,9                           | 9,7                        | 4,6                      | 8,3  | 7,9                       | 10,1             |
| II  | 7,6                         | 7,5                         | 3,2                      | 7,5                          | 5,6                          | 4,9  | 7,1                          | 8,1   | 10,0                          | 10,0                       | 4,5                      | 8,3  | 8,0                       | 10,2             |
| III   | 7,6                         | 7,4                         | 3,1                      | 7,7                          | 5,6                          | 5,0  | 7,2                          | 8,1   | 10,1                          | 10,3                       | 4,5                      | 8,2  | 7,9                       | 10,3             |
| IV  | 7,6                         | 7,4                         | 3,0                      | 7,8                          | 5,5                          | 5,2  | 7,4                          | 7,9   | 10,1                          | 10,6                       | 4,6                      | 8,1  | 7,9                       | 10,3             |
| V   | 7,7                         | 7,8                         | 3,0                      | 8,0                          | 5,5                          | 5,1  | 7,5                          | 7,9   | 10,2                          | 10,5                       | 4,4                      | 8,2  | 8,0                       | 10,4             |
| VI  | 7,7                         | 7,6                         | 3,1                      | 7,9                          | 5,5                          | 5,1  | 7,5                          | 7,9   | 10,3                          | 10,7                       | 4,3                      | 8,2  | 8,0                       | 10,5             |
| VII   | 7,7                         | 7,5                         | 3,1                      | 7,7                          | 5,5                          | 5,3  | 7,4                          | 7,8   | 10,3                          | 10,6                       | 4,3                      | 8,2  | 8,0                       | 10,5             |
| VIII  | 7,8                         | 7,8                         | 3,1                      | 7,4                          | 5,4                          | 5,3  | 7,4                          | 7,8   | 10,3                          | 10,6                       | 4,2                      | 8,1  | 8,0                       | 10,5             |
| IX  | 7,8                         | 7,8                         | 3,1                      | 7,4                          | 5,4                          | 5,4  | 7,4                          | 7,8   | 10,3                          | 10,9                       | 4,2                      | 7,8  | 7,9                       | 10,6             |
| X   | 7,7                         | 7,7                         | 3,3                      | 7,7                          | 5,4                          | 5,5  | 7,4                          | 7,8   | 10,4                          | 11,2                       | 4,2                      | 7,9  | 8,0                       | 10,7             |
| XI  | 7,7                         | 8,1                         | 3,5                      | 7,9                          | 5,3                          | 5,6  | 7,5                          | 10,5  | 11,2                          | 4,1                        | 7,8                      | 8,0  | 8,0                       | 10,7             |
| XII   | 7,7                         | 7,8                         |                          | 8,0                          | 5,3                          | 5,8  | 7,5                          | 10,6  | 11,2                          | 4,2                        | 7,8                      | 8,0  | 8,0                       | 10,7             |
| 2013 I  |                             |                             |                          |                              |                              |  |                              |   |                               |                            |                          | 7,9  |                           |                  |

<sup>11</sup> 27 jäsenmaata – 27 medlemsländer – 27 member states



## 83. Kauppataase, milj. USD – Handelsbalansen, miljoner US-dollar – Trade balance, Million U. S. dollars

Vienti (fob) / J. tuonti (cif). Kausitasoitettu – Export (fob) / J. import (cif). Säsongrensade tal – Exports (f.o.b.) less imports (c.i.f.).  
Seasonally adjusted

| Vuosi ja<br>kuukausi<br>År och<br>månad<br>Year and<br>month | Suomi<br>Finland | Ruotsi<br>Sverige<br>Sweden | Norja<br>Norge<br>Norway | Tanska<br>Danmark<br>Denmark | Saksa<br>Tyskland<br>Germany | Alanko-<br>maat<br>Neder-<br>länderna<br>Nether-<br>lands | Belgia<br>Belgien<br>Belgium | Britannia<br>Stor-<br>britannien<br>United<br>Kingdom | Ranska<br>Frankrike<br>France | Italia<br>Italien<br>Italy | Japani<br>Japan<br>Japan | USA     | OECD<br>Yhteensä<br>Totalt<br>Total | EU <sup>1)</sup> |         |
|--|------------------|-----------------------------|--------------------------|------------------------------|------------------------------|---|------------------------------|---|-------------------------------|----------------------------|--------------------------|---------|-------------------------------------|------------------|---------|
| 2008   | 387              | 1 219                       | 6 620                    | 549                          | 21 629                       | 4 720   | 458                          | -14 274   | -8 330                        | -1 588                     | 1 663                    | -68 017 | -82 088                             | -23 816          |         |
| 2009   | 163              | 914                         | 3 987                    | 939                          | 16 077                       | 4 543   | 1 391                        | -10 862   | -6 316                        | -680                       | 2 379                    | -41 965 | -36 242                             | -7 569           |         |
| 2010   | 60               | 798                         | 4 423                    | 1 069                        | 16 993                       | 4 816   | 1 288                        | -12 805   | -7 176                        | -3 309                     | 6 300                    | -52 908 | -49 417                             | -11 118          |         |
| 2011   | -427             | 866                         | 5 711                    | 1 300                        | 18 252                       | 5 670   | 790                          | -13 503   | -10 292                       | -2 959                     | -2 677                   | -60 616 |                                     | -10 495          |         |
| 2012   | -245             | 861                         | 6 060                    | 1 015                        | 19 981                       | 5 432   | 955                          |   | -8 724                        | 1 196                      | -7 236                   |         |                                     | -2 000           |         |
| 2009   | I                | -75                         | 554                      | 4 149                        | 142                          | 11 617  | 4 595                        | 111   | -11 409                       | -6 266                     | -1 982                   | -5 805  | -46 762                             | -67 130          | -18 200 |
|  | II               | 158                         | 910                      | 4 561                        | 622                          | 11 655  | 3 755                        | 655   | -9 955                        | -6 351                     | -604                     | -1 001  | -36 862                             | -36 626          | -15 524 |
|  | III              | 78                          | 604                      | 4 741                        | 899                          | 12 206  | 3 907                        | 707   | -9 894                        | -5 703                     | -274                     | -655    | -38 690                             | -34 469          | -12 217 |
|  | IV               | 364                         | 1 000                    | 3 128                        | 611                          | 12 416  | 3 726                        | 1 767   | -10 911                       | -6 034                     | -426                     | 614     | -39 272                             | -36 329          | -9 318  |
|  | V                | -80                         | 990                      | 3 380                        | 884                          | 16 396  | 4 024                        | 1 682   | -10 022                       | -4 371                     | 922                      | 3 421   | -35 776                             | -22 232          | 1 254   |
|  | VI               | 156                         | 1 777                    | 3 537                        | 1 074                        | 16 927  | 5 082                        | 1 860   | -10 899                       | -6 248                     | -1 305                   | 5 209   | -36 868                             | -24 750          | -3 168  |
|  | VII              | 133                         | 982                      | 4 063                        | 1 249                        | 20 155  | 4 939                        | 1 799   | -10 183                       | -4 842                     | 2                        | 2 841   | -42 974                             | -28 762          | 1 446   |
|  | VIII             | -67                         | 1 238                    | 3 701                        | 970                          | 17 164  | 4 240                        | 1 293   | -10 248                       | -7 028                     | -1 555                   | 4 452   | -41 091                             | -37 857          | -7 835  |
|  | IX               | -201                        | 721                      | 3 835                        | 1 276                        | 14 895  | 5 768                        | 1 149   | -11 287                       | -5 608                     | -586                     | 2 497   | -45 460                             | -41 122          | -10 600 |
|  | X                | 1 744                       | 807                      | 4 496                        | 601                          | 17 659  | 5 387                        | 775   | -10 985                       | -6 519                     | -1 709                   | 6 079   | -44 117                             | -30 051          | -6 638  |
|  | XI               | 28                          | 478                      | 3 955                        | 1 774                        | 23 956  | 5 242                        | 3 028   | -11 337                       | -8 743                     | -896                     | 5 845   | -47 918                             | -35 385          | -3 430  |
|  | XII              | -74                         | 824                      | 4 366                        | 1 437                        | 20 626  | 4 220                        | 1 971   | -11 685                       | -8 572                     | -1 046                   | 5 164   | -50 118                             | -40 187          | -6 600  |
| 2010   | I                | -140                        | 681                      | 5 145                        | 705                          | 15 356  | 3 684                        | 1 593   | -13 747                       | -6 318                     | -2 354                   | 7 356   | -48 855                             | -46 559          | -12 008 |
|  | II               | -78                         | -89                      | 5 546                        | 1 215                        | 18 811  | 6 356                        | 1 672   | -10 206                       | -5 650                     | -3 050                   | 5 087   | -51 655                             | -40 012          | -3 588  |
|  | III              | -554                        | 683                      | 4 578                        | 1 651                        | 16 977  | 5 687                        | 2 156   | -12 002                       | -7 607                     | -3 067                   | 7 505   | -52 029                             | -48 477          | -10 485 |
|  | IV               | -112                        | 726                      | 4 014                        | 918                          | 17 048  | 3 730                        | 1 309   | -12 492                       | -6 219                     | -1 836                   | 7 625   | -53 274                             | -45 855          | -9 794  |
|  | V                | 180                         | 279                      | 3 889                        | 594                          | 14 869  | 3 945                        | 1 196   | -11 885                       | -7 635                     | -2 935                   | 5 829   | -53 209                             | -54 651          | -14 661 |
|  | VI               | 203                         | 974                      | 3 890                        | 728                          | 14 698  | 3 053                        | 1 552   | -10 870                       | -6 028                     | -4 137                   | 5 625   | -58 158                             | -53 896          | -14 504 |
|  | VII              | -148                        | 1 073                    | 3 923                        | 1 374                        | 15 489  | 4 210                        | 547   | -12 901                       | -6 857                     | -2 426                   | 6 537   | -52 888                             | -49 451          | -11 387 |
|  | VIII             | -54                         | 180                      | 3 558                        | 1 023                        | 15 324  | 5 965                        | 1 338   | -13 615                       | -8 818                     | -3 491                   | 6 802   | -57 537                             | -59 092          | -13 174 |
|  | IX               | -130                        | 1 057                    | 4 071                        | 1 191                        | 19 269  | 5 916                        | 1 552   | -13 285                       | -7 907                     | -3 879                   | 4 965   | -56 447                             | -51 295          | -9 578  |
|  | X                | 1 578                       | 937                      | 4 526                        | 1 111                        | 21 155  | 4 808                        | 1 185   | -12 917                       | -5 234                     | -3 855                   | 6 224   | -53 636                             | -41 875          | -4 515  |
|  | XI               | -84                         | 1 620                    | 4 775                        | 1 147                        | 17 206  | 4 766                        | 765   | -13 411                       | -8 683                     | -4 774                   | 5 088   | -52 702                             | -52 209          | -14 724 |
|  | XII              | 215                         | 1 543                    | 5 182                        | 1 009                        | 19 805  | 5 440                        | 445   | -14 783                       | -9 290                     | -5 491                   | 5 987   | -54 736                             | -49 627          | -14 996 |
| 2011   | I                | 426                         | 276                      | 5 583                        | 1 616                        | 17 045  | 5 618                        | 536   | -12 539                       | -10 834                    | -3 565                   | 3 819   | -61 945                             | -62 079          | -8 521  |
|  | II               | -33                         | 1 330                    | 5 533                        | 1 420                        | 17 288  | 6 394                        | 562   | -10 963                       | -11 307                    | -3 304                   | 5 152   | -59 361                             | -58 273          | -6 790  |
|  | III              | -749                        | 817                      | 4 573                        | 1 595                        | 20 586  | 5 563                        | 948   | -12 540                       | -10 805                    | -6 318                   | -1 262  | -60 051                             | -66 802          | -13 192 |
|  | IV               | -727                        | 282                      | 7 446                        | 1 381                        | 16 227  | 7 182                        | 839   | -12 340                       | -10 695                    | -4 205                   | -7 872  | -58 557                             | -74 001          | -14 295 |
|  | V                | -408                        | 725                      | 5 295                        | 990                          | 22 387  | 5 664                        | 615   | -13 912                       | -10 217                    | -3 600                   | -5 225  | -63 038                             | -69 767          | -8 955  |
|  | VI               | -320                        | 693                      | 5 243                        | 1 191                        | 15 683  | 5 251                        | 929   | -13 371                       | -10 162                    | -3 032                   | -1 905  | -65 589                             | -78 526          | -15 708 |
|  | VII              | -413                        | 672                      | 6 153                        | 1 266                        | 16 007  | 6 263                        | 543   | -13 461                       | -11 925                    | -2 521                   | -2 300  | -60 889                             | -72 246          | -17 696 |
|  | VIII             | -422                        | 1 798                    | 5 842                        | 1 410                        | 19 319  | 5 142                        | 502   | -10 878                       | -3 582                     | -4 103                   | -60 205 |                                     | -15 348          |         |
|  | IX               | -331                        | 1 235                    | 6 340                        | 966                          | 21 460  | 4 954                        | 420   | -11 124                       | -1 809                     | -445                     | -59 522 |                                     | -10 306          |         |
|  | X                | -737                        | 1 102                    | 5 158                        | 1 293                        | 15 981  | 4 842                        | 1 709   | -9 766                        | -1 803                     | -6 276                   | -60 526 |                                     | -7 286           |         |
|  | XI               | -447                        | 945                      | 5 896                        | 1 152                        | 20 126  | 5 667                        | 739   | -8 168                        | -2 333                     | -7 560                   | -63 293 |                                     | -6 918           |         |
|  | XII              | -345                        | 376                      | 5 904                        | 1 389                        | 20 257  | 5 992                        | 677   | -7 585                        | 896                        | -5 800                   | -65 435 |                                     | -926             |         |
| 2012   | I                | -159                        | 1 359                    | 6 555                        | 1 230                        | 19 546  | 6 006                        | 669   |                               | -8 375                     | -910                     | -6 314  | -66 824                             |                  | -2 624  |
|  | II               | -455                        | 721                      | 7 540                        | 1 153                        | 19 248  | 3 452                        | 1 183   |                               | -10 277                    | -1 195                   | -4 121  | -60 012                             |                  | -12 415 |
|  | III              | 43                          | 313                      | 8 122                        | 944                          | 19 592  | 5 183                        | 1 066   |                               | -8 357                     | 1 721                    | -7 503  | -67 462                             |                  | -5 217  |
|  | IV               | -355                        | 568                      | 6 481                        | 1 068                        | 19 493  | 6 016                        | 1 112   |                               | -9 910                     | 224                      | -5 087  | -65 237                             |                  | -6 753  |
|  | V                | -228                        | 1 427                    | 7 276                        | 1 018                        | 19 045  | 6 128                        | 345   |                               | -7 647                     | 360                      | -6 443  | -63 126                             |                  | 241     |
|  | VI               | -288                        | 814                      | 4 889                        | 1 047                        | 21 644  | 5 580                        | 905   |                               | -9 396                     | 2 689                    | -4 338  | -57 428                             |                  | 1 730   |
|  | VII              | -143                        | 69                       | 4 736                        | 1 275                        | 19 255  | 4 794                        | 313   |                               | -8 836                     | 1 221                    | -5 014  | -57 836                             |                  | -293    |
|  | VIII             | -201                        | 1 699                    | 5 795                        | 1 010                        | 22 420  | 3 967                        | 1 643   |                               | -9 148                     | 801                      | -6 586  | -58 871                             |                  | -59     |
|  | IX               | -195                        | 791                      | 4 790                        | 864                          | 22 319  | 5 378                        | 1 362   |                               | -8 451                     | 2 393                    | -12 653 | -57 454                             |                  | -3 635  |
|  | X                | -161                        | 1 617                    | 5 662                        | 813                          | 18 435  | 5 876                        | 1 063   |                               | -8 089                     | 1 326                    | -7 679  |                                     |                  | -3 572  |
|  | XI               | -54                         | 682                      | 5 245                        | 1 195                        | 20 340  | 5 496                        | 474   |                               | -6 794                     | 2 546                    | -10 940 |                                     |                  | 5 278   |
|  | XII              | -494                        | 167                      | 5 463                        | 582                          | 20 911  | 6 743                        | 1 523   |                               | -8 791                     | 2 851                    | -9 354  |                                     |                  | 3 315   |
| 2013   | I                |                             |                          |                              |                              |   |                              |   |                               |                            |                          | -7 625  |                                     |                  |         |

<sup>1)</sup> 27 jäsenmaata – 27 medlemsländer – 27 member states

Lähde – Källa – Source: OECD: Main Economic Indicators, www.oecd-ilibrary.org/statistics



## 84. Lyhytaikaiset markkinakorot – Kortfristiga marknadsräntor – Short-term interest rates

Vuosikorko, % – Årsränta, % – Per cent per annum

Vuositason luvut ovat kuukausilukujen keskiarvoja. Jollei toisin mainita, kuukauden luvut ovat päivittäisten korkonoteerausten keskiarvoja. Uppgifterna på årsnivå är medelvärden av månadsuppgifterna. Om annat inte nämns är månadsuppgifterna medelvärden av de dagliga räntenoteringarna. Annual figures are calculated as averages of monthly figures. Unless stated otherwise, monthly figures are calculated as averages of the rates quoted daily

| Vuosi ja kuukausi<br>År och månad<br>Year and month | Ruotsi<br>Sverige<br>Sweden | Norja<br>Norge<br>Norway | Tanska<br>Danmark<br>Denmark | Britannia<br>Storbritannien<br>United Kingdom | Sveitsi <sup>1)</sup><br>Schweiz <sup>1)</sup><br>Switzerland <sup>1)</sup> | Japani<br>Japan<br>Japan | USA  | Euroalue <sup>2)</sup><br>Euroområdet <sup>2)</sup><br>Euro area <sup>2)</sup> |
|---|-----------------------------|--------------------------|------------------------------|---|---|--------------------------|------|--|
| 2008 . . . . .                                      | 3,91                        | 6,22                     | 4,87                         | 5,49  | 2,48  | 0,85                     | 2,97 | 4,63   |
| 2009 . . . . .                                      | 0,40                        | 2,46                     | 1,81                         | 1,20  | 0,36  | 0,58                     | 0,56 | 1,23   |
| 2010 . . . . .                                      | 0,50                        | 2,50                     | 0,70                         | 0,69  | 0,19  | 0,38                     | 0,31 | 0,81   |
| 2011 . . . . .                                      | 1,66                        | 2,87                     | 1,06                         | 0,89  | 0,12  | 0,33                     | 0,30 | 1,39   |
| 2012 . . . . .                                      | 1,25                        | 2,24                     | 0,28                         | 0,84  | 0,07  | 0,33                     | 0,28 | 0,57   |
| 2010 I  | 0,20                        | 2,25                     | 0,87                         | 0,60  | 0,25  | 0,45                     | 0,20 | 0,68   |
| II  | 0,22                        | 2,27                     | 0,83                         | 0,60  | 0,25  | 0,44                     | 0,19 | 0,66   |
| III   | 0,23                        | 2,30                     | 0,76                         | 0,60  | 0,25  | 0,43                     | 0,23 | 0,65   |
| IV  | 0,29                        | 2,39                     | 0,69                         | 0,60  | 0,25  | 0,40                     | 0,30 | 0,64   |
| V   | 0,28                        | 2,50                     | 0,64                         | 0,66  | 0,11  | 0,39                     | 0,45 | 0,69   |
| VI  | 0,27                        | 2,67                     | 0,56                         | 0,70  | 0,11  | 0,38                     | 0,52 | 0,73   |
| VII   | 0,39                        | 2,69                     | 0,60                         | 0,75  | 0,17  | 0,37                     | 0,41 | 0,85   |
| VIII  | 0,45                        | 2,65                     | 0,61                         | 0,75  | 0,17  | 0,36                     | 0,32 | 0,90   |
| IX  | 0,52                        | 2,64                     | 0,57                         | 0,75  | 0,18  | 0,36                     | 0,28 | 0,88   |
| X   | 0,81                        | 2,56                     | 0,67                         | 0,75  | 0,17  | 0,34                     | 0,27 | 1,00   |
| XI  | 1,11                        | 2,51                     | 0,82                         | 0,75  | 0,17  | 0,34                     | 0,27 | 1,04   |
| XII   | 1,28                        | 2,59                     | 0,80                         | 0,76  | 0,17  | 0,34                     | 0,30 | 1,02   |
| 2011 I  | 1,49                        | 2,59                     | 0,84                         | 0,78  | 0,17  | 0,34                     | 0,29 | 1,02   |
| II  | 1,74                        | 2,61                     | 0,84                         | 0,78  | 0,17  | 0,34                     | 0,28 | 1,09   |
| III   | 1,74                        | 2,62                     | 0,93                         | 0,78  | 0,18  | 0,34                     | 0,28 | 1,18   |
| IV  | 1,80                        | 2,69                     | 1,03                         | 0,80  | 0,19  | 0,33                     | 0,23 | 1,32   |
| V   | 1,91                        | 2,72                     | 1,11                         | 0,80  | 0,18  | 0,33                     | 0,21 | 1,43   |
| VI  | 1,85                        | 2,85                     | 1,20                         | 0,85  | 0,18  | 0,33                     | 0,22 | 1,49   |
| VII   | 1,80                        | 2,94                     | 1,29                         | 0,86  | 0,18  | 0,33                     | 0,24 | 1,60   |
| VIII  | 1,71                        | 3,10                     | 1,23                         | 0,89  | 0,01  | 0,33                     | 0,29 | 1,55   |
| IX  | 1,58                        | 3,08                     | 1,17                         | 0,97  | 0,02  | 0,33                     | 0,33 | 1,54   |
| X   | 1,45                        | 3,08                     | 1,24                         | 1,02  | 0,04  | 0,33                     | 0,37 | 1,58   |
| XI  | 1,45                        | 3,16                     | 1,05                         | 1,05  | 0,05  | 0,33                     | 0,41 | 1,48   |
| XII   | 1,37                        | 3,02                     | 0,76                         | 1,09  | 0,05  | 0,33                     | 0,49 | 1,43   |
| 2012 I  | 1,56                        | 2,70                     | 0,80                         | 1,11  | 0,07  | 0,33                     | 0,40 | 1,22   |
| II  | 1,59                        | 2,67                     | 0,75                         | 1,10  | 0,09  | 0,33                     | 0,30 | 1,05   |
| III   | 1,49                        | 2,43                     | 0,72                         | 1,08  | 0,11  | 0,33                     | 0,29 | 0,86   |
| IV  | 1,44                        | 2,32                     | 0,73                         | 1,06  | 0,11  | 0,33                     | 0,29 | 0,74   |
| V   | 1,38                        | 2,32                     | 0,62                         | 1,01  | 0,10  | 0,33                     | 0,29 | 0,68   |
| VI  | 1,24                        | 2,34                     | 0,15                         | 0,97  | 0,09  | 0,33                     | 0,32 | 0,66   |
| VII   | 1,10                        | 2,24                     | -0,04                        | 0,86  | 0,06  | 0,33                     | 0,30 | 0,50   |
| VIII  | 1,15                        | 2,13                     | -0,12                        | 0,70  | 0,05  | 0,33                     | 0,26 | 0,33   |
| IX  | 1,04                        | 1,96                     | -0,19                        | 0,64  | 0,04  | 0,33                     | 0,24 | 0,25   |
| X   | 0,98                        | 1,92                     | 0,00                         | 0,54  | 0,03  | 0,33                     | 0,23 | 0,21   |
| XI  | 1,06                        | 1,92                     | 0,00                         | 0,50  | 0,03  | 0,32                     | 0,23 | 0,19   |
| XII   | 1,01                        | 1,87                     | 0,00                         | 0,50  | 0,01  | 0,31                     | 0,24 | 0,19   |
| 2013 I  | 0,96                        | 1,86                     | 0,00                         | 0,49  | 0,02  | 0,29                     | 0,23 | 0,20   |
| II  |                             |                          | 0,00                         | 0,49  |   |                          |      | 0,22   |

<sup>1)</sup> Korko kuukauden lopussa – Räntan vid månadens slut – End-of-month rates<sup>2)</sup> 15 EU-maata vuonna 2008, tammikuusta 2009 lähtien 16 jäsenmaata, tammikuusta 2011 lähtien 17 jäsenmaata – 15 EU-länder år 2008, fr. om. januari 2009 16 medlemsländer, fr. om. januari 2011 17 medlemsländer – 15 EU countries in 2008, from January 2009 16 member states, from January 2011 17 member states

Ruotsi: 3 kk:n valtionvelkavekseli – Sverige: 3 mån. statsskuldväxlar – Sweden: 3-month Treasury securities

Norja: 3 kk:n Nibor – Norge: 3 mån. Nibor – Norway: 3-month Nibor

Tanska: 3 kk:n pankkienvälinen korko – Danmark: 3 mån. interbankränta – Denmark: 3-month interbank rate

Britannia: 3 kk:n Libid/Libor – Storbritannien: 3 mån. Libid/Libor – United Kingdom: 3-month mean Libid/Libor

Sveitsi: 3 kk:n Libor – Schweiz: 3 mån. Libor – Switzerland: 3-month Libor

Japani: 3-4 kk:n sijoitustodistukset – Japan: 3-4 mån. bankcertifikat – Japan: 3-month to 4-month certificates of deposit

USA: 3 kk:n sijoitustodistukset – USA: 3 mån. bankcertifikat – USA: 3-month certificates of deposit

Euroalue: 3 kk:n Euribor – Euroområdet: 3 mån. Euribor – Euro area: 3-month Euribor

Lähde – Källa – Source: OECD: Main Economic Indicators, www.oecd-ilibrary.org/statistics



## 85. Pitkäaikaiset markkinakorot – Långfristiga marknadsräntor – Long-term interest rates

Vuosikorko, % – Årsränta, % – Per cent per annum

Vuositasen luvut ovat kuukausilukujen keskiarvoja. Jollei toisin mainita, kuukauden luvut ovat päivittäisten korkonoteerausten keskiarvoja. Uppgifterna på årsnivå är medelvärden av månadsuppgifterna. Om annat inte nämns är månadsuppgifterna medelvärden av de dagliga räntenoteringarna. Annual figures are calculated as averages of monthly figures. Unless stated otherwise, monthly figures are calculated as averages of the rates quoted daily.

| Vuosi ja<br>kuukausi<br>År och<br>månad<br>Year and<br>month | Suomi<br>Finland<br>Finland | Ruotsi <sup>1)</sup><br>Sverige <sup>1)</sup><br>Sweden <sup>1)</sup> | Norja<br>Norge<br>Norway | Tanska<br>Danmark<br>Denmark | Saksa<br>Tyskland<br>Germany | Alanko-<br>maat<br>Neder-<br>länderna<br>Nether-<br>lands | Belgia<br>Belgien<br>Belgium | Britannia<br>Stor-<br>britannien<br>United<br>Kingdom | Sveitsi <sup>1)</sup><br>Schweiz <sup>1)</sup><br>Swit-<br>zerland <sup>1)</sup> | Ranska<br>Frankrike<br>France | Italia<br>Italien<br>Italy | Itävalta<br>Österrike<br>Austria | Japani <sup>1)</sup><br>Japan <sup>1)</sup><br>Japan <sup>1)</sup> | USA  |
|--|-----------------------------|---|--------------------------|------------------------------|------------------------------|---|------------------------------|---|--|-------------------------------|----------------------------|----------------------------------|--|------|
| 2008   | 4,29                        | 3,89  | 4,46                     | 4,28                         | 3,98                         | 4,23  | 4,40                         | 4,59  | 2,90   | 4,23                          | 4,68                       | 4,36                             | 1,47   | 3,67 |
| 2009   | 3,74                        | 3,25  | 4,00                     | 3,59                         | 3,22                         | 3,69  | 3,82                         | 3,65  | 2,20   | 3,65                          | 4,31                       | 3,94                             | 1,33   | 3,26 |
| 2010   | 3,01                        | 2,89  | 3,53                     | 2,93                         | 2,74                         | 2,99  | 3,35                         | 3,61  | 1,63   | 3,12                          | 4,04                       | 3,23                             | 1,15   | 3,21 |
| 2011   | 3,01                        | 2,61  | 3,14                     | 2,73                         | 2,61                         | 2,99  | 4,18                         | 3,12  | 1,47   | 3,32                          | 5,42                       | 3,32                             | 1,10   | 2,79 |
| 2012   | 1,88                        | 1,59  | 2,10                     | 1,31                         | 1,50                         | 1,93  | 2,96                         | 1,91  | 0,65   | 2,54                          | 5,49                       | 2,37                             | 0,84   | 1,80 |
| 2010   | I 3,49                      | 3,37  | 4,08                     | 3,57                         | 3,26                         | 3,47  | 3,60                         | 4,03  | 2,01   | 3,52                          | 4,08                       | 3,75                             | 1,31   | 3,73 |
|  | II 3,38                     | 3,28  | 3,87                     | 3,50                         | 3,17                         | 3,36  | 3,50                         | 4,07  | 1,93   | 3,50                          | 4,05                       | 3,66                             | 1,30   | 3,69 |
|  | III 3,26                    | 3,20  | 3,85                     | 3,40                         | 3,10                         | 3,37  | 3,42                         | 4,08  | 1,94   | 3,44                          | 3,95                       | 3,53                             | 1,36   | 3,73 |
|  | IV 3,36                     | 3,14  | 3,84                     | 3,34                         | 3,06                         | 3,32  | 3,42                         | 4,09  | 1,87   | 3,40                          | 4,00                       | 3,46                             | 1,29   | 3,85 |
|  | V 3,03                      | 2,73  | 3,46                     | 2,93                         | 2,73                         | 3,02  | 3,24                         | 3,77  | 1,57   | 3,08                          | 3,99                       | 3,21                             | 1,26   | 3,42 |
|  | VI 2,92                     | 2,61  | 3,36                     | 2,70                         | 2,54                         | 2,90  | 3,40                         | 3,57  | 1,51   | 3,07                          | 4,10                       | 3,20                             | 1,08   | 3,20 |
|  | VII 2,85                    | 2,70  | 3,33                     | 2,72                         | 2,62                         | 2,85  | 3,21                         | 3,48  | 1,50   | 2,99                          | 4,03                       | 3,06                             | 1,08   | 3,01 |
|  | VIII 2,62                   | 2,45  | 3,12                     | 2,45                         | 2,35                         | 2,56  | 2,91                         | 3,20  | 1,19   | 2,68                          | 3,80                       | 2,77                             | 1,02   | 2,70 |
|  | IX 2,58                     | 2,53  | 3,30                     | 2,40                         | 2,30                         | 2,52  | 3,00                         | 3,11  | 1,37   | 2,68                          | 3,86                       | 2,80                             | 0,90   | 2,65 |
|  | X 2,63                      | 2,64  | 3,24                     | 2,46                         | 2,35                         | 2,58  | 3,13                         | 3,06  | 1,46   | 2,72                          | 3,80                       | 2,82                             | 0,90   | 2,54 |
|  | XI 2,82                     | 2,86  | 3,28                     | 2,65                         | 2,53                         | 2,79  | 3,38                         | 3,30  | 1,56   | 3,00                          | 4,18                       | 3,01                             | 1,16   | 2,76 |
|  | XII 3,19                    | 3,21  | 3,61                     | 3,01                         | 2,91                         | 3,16  | 3,93                         | 3,59  | 1,67   | 3,34                          | 4,60                       | 3,43                             | 1,13   | 3,29 |
| 2011   | I 3,27                      | 3,28  | 3,75                     | 3,05                         | 3,02                         | 3,23  | 4,08                         | 3,71  | 1,82   | 3,44                          | 4,73                       | 3,54                             | 1,21   | 3,39 |
|  | II 3,41                     | 3,41  | 3,81                     | 3,23                         | 3,20                         | 3,41  | 4,11                         | 3,87  | 1,90   | 3,60                          | 4,74                       | 3,68                             | 1,24   | 3,58 |
|  | III 3,45                    | 3,35  | 3,77                     | 3,29                         | 3,21                         | 3,42  | 4,10                         | 3,72  | 1,93   | 3,61                          | 4,88                       | 3,68                             | 1,21   | 3,41 |
|  | IV 3,57                     | 3,30  | 3,79                     | 3,42                         | 3,34                         | 3,65  | 4,23                         | 3,75  | 2,08   | 3,69                          | 4,84                       | 3,76                             | 1,22   | 3,46 |
|  | V 3,32                      | 3,01  | 3,48                     | 3,13                         | 3,06                         | 3,40  | 4,18                         | 3,49  | 1,85   | 3,49                          | 4,76                       | 3,53                             | 1,12   | 3,17 |
|  | VI 3,29                     | 2,89  | 3,36                     | 2,96                         | 2,89                         | 3,28  | 4,11                         | 3,39  | 1,74   | 3,43                          | 4,82                       | 3,43                             | 1,08   | 3,00 |
|  | VII 3,16                    | 2,75  | 3,24                     | 3,02                         | 2,74                         | 3,17  | 4,16                         | 3,29  | 1,44   | 3,40                          | 5,46                       | 3,35                             | 1,08   | 3,00 |
|  | VIII 2,68                   | 2,17  | 2,60                     | 2,49                         | 2,21                         | 2,68  | 4,04                         | 2,76  | 1,13   | 2,98                          | 5,27                       | 2,84                             | 1,02   | 2,30 |
|  | IX 2,35                     | 1,83  | 2,36                     | 2,07                         | 1,83                         | 2,34  | 3,85                         | 2,48  | 1,00   | 2,64                          | 5,75                       | 2,64                             | 0,98   | 1,98 |
|  | X 2,51                      | 1,90  | 2,59                     | 2,23                         | 2,00                         | 2,46  | 4,18                         | 2,53  | 1,08   | 2,99                          | 5,97                       | 2,92                             | 1,04   | 2,15 |
|  | XI 2,54                     | 1,69  | 2,49                     | 2,01                         | 1,87                         | 2,45  | 4,79                         | 2,29  | 0,95   | 3,41                          | 7,06                       | 3,36                             | 1,06   | 2,01 |
|  | XII 2,52                    | 1,68  | 2,38                     | 1,86                         | 1,93                         | 2,38  | 4,30                         | 2,17  | 0,74   | 3,16                          | 6,81                       | 3,10                             | 0,97   | 1,98 |
| 2012   | I 2,28                      | 1,70  | 2,22                     | 1,73                         | 1,82                         | 2,20  | 4,01                         | 2,10  | 0,74   | 3,18                          | 6,54                       | 3,27                             | 0,96   | 1,97 |
|  | II 2,34                     | 1,89  | 2,40                     | 1,84                         | 1,85                         | 2,24  | 3,48                         | 2,21  | 0,72   | 3,02                          | 5,55                       | 3,00                             | 0,96   | 1,97 |
|  | III 2,30                    | 1,95  | 2,48                     | 1,89                         | 1,83                         | 2,25  | 3,33                         | 2,30  | 0,85   | 2,95                          | 5,05                       | 2,87                             | 0,97   | 2,17 |
|  | IV 2,15                     | 1,82  | 2,34                     | 1,71                         | 1,62                         | 2,29  | 3,42                         | 2,18  | 0,74   | 2,99                          | 5,68                       | 2,83                             | 0,91   | 2,05 |
|  | V 1,82                      | 1,51  | 2,05                     | 1,37                         | 1,34                         | 1,96  | 3,22                         | 1,93  | 0,61   | 2,75                          | 5,78                       | 2,49                             | 0,85   | 1,80 |
|  | VI 1,76                     | 1,45  | 1,94                     | 1,26                         | 1,30                         | 1,93  | 3,09                         | 1,77  | 0,68   | 2,57                          | 5,90                       | 2,29                             | 0,79   | 1,62 |
|  | VII 1,55                    | 1,33  | 1,73                     | 1,10                         | 1,24                         | 1,75  | 2,74                         | 1,64  | 0,56   | 2,28                          | 6,00                       | 2,07                             | 0,78   | 1,53 |
|  | VIII 1,54                   | 1,44  | 1,92                     | 1,15                         | 1,34                         | 1,76  | 2,55                         | 1,67  | 0,57   | 2,12                          | 5,82                       | 1,97                             | 0,80   | 1,68 |
|  | IX 1,82                     | 1,51  | 2,07                     | 1,31                         | 1,49                         | 1,84  | 2,59                         | 1,71  | 0,60   | 2,24                          | 5,25                       | 2,04                             | 0,76   | 1,72 |
|  | X 1,78                      | 1,54  | 1,98                     | 1,29                         | 1,47                         | 1,77  | 2,53                         | 1,76  | 0,60   | 2,19                          | 4,95                       | 2,02                             | 0,76   | 1,75 |
|  | XI 1,67                     | 1,46  | 2,01                     | 1,11                         | 1,34                         | 1,65  | 2,40                         | 1,77  | 0,53   | 2,14                          | 4,85                       | 1,85                             | 0,71   | 1,65 |
|  | XII 1,59                    | 1,51  | 2,08                     | 0,00                         | 1,30                         | 1,56  | 2,19                         | 1,84  | 0,56   | 2,01                          | 4,54                       | 1,77                             | 0,78   | 1,72 |
| 2013   | I 1,74                      | 1,80  | 2,31                     | 0,00                         | 1,51                         | 1,74  | 2,27                         | 2,19  | 0,79   | 2,17                          | 4,21                       | 1,92                             | 0,78   | 1,91 |
|  | II 1,81                     | 2,00  | 2,49                     | 0,00                         | 1,54                         | 1,83  | 2,37                         | 2,29  |  | 2,24                          | 4,49                       | 1,96                             |  | 1,98 |

<sup>1)</sup> Korke kuukauden lopussa – Rântan vid månadens slut – End-of-month rates

Suomi: Valtion 10 vuoden obligaatiot – Finland: 10 års obligationer – Finland: 10-year government bonds

Ruotsi: Valtion 10 vuoden joukkovelkakirjalainat – Sverige: Statens 10 års masskuldebrevslån – Sweden: 10-year government bonds

Norja: Valtion 10 vuoden joukkovelkakirjalainat – Norge: Statens 10 års masskuldebrevslån – Norway: 10-year central government bonds

Tanska: Valtion 10 vuoden joukkovelkakirjalainat – Danmark: Statens 10 års masskuldebrevslån – Denmark: 10-year government bonds

Saksa: Pörssissä noteeratut arvopaperit, laina-aika yli 9–10 vuotta – Tyskland: Börsnoterade värdepapper, lönetid mer än 9–10 år – Germany: Listed federal securities with residual maturities of over 9–10 years

Britannia: Valtion 10 vuoden joukkovelkakirjalainat – Storbritannien: Statens 10 års masskuldebrevslån – United Kingdom: 10-year government bonds

Sveitsi: Valtion 10 vuoden joukkovelkakirjalainat – Schweiz: Statens 10 års masskuldebrevslån – Switzerland: 10-year confederation bonds

Alankomaat: Viimeisin 10 vuoden valtion joukkovelkakirjalaina – Nederländerna: Det sista 10 års masskuldebrevslån – Netherlands: Latest 10-year central government bonds

Belgia: Valtion yli 6 vuoden joukkovelkakirjalainat – Belgien: Statens över 6 års masskuldebrevslån – Belgium: Central government bonds (over 6 years)

Ranska: Valtion 10 vuoden viitelainat – Frankrike: Statens 10 års bechmarklån – France: 10-year government benchmark bonds

Italia: Valtion 10 vuoden arvopaperi – Italien: Statens 10 års värdepapper – Italy: 10-year Treasury bonds

Itävalta: Valtion 10 vuoden joukkovelkakirjalainat – Österrike: Statens 10 års masskuldebrevslån – Austria: 10-year government bonds

Japani: Valtion 10 vuoden joukkovelkakirjalainat – Japan: Statens 10 års masskuldebrevslån – Japan: 10-year interest-bearing government bonds

USA: Liittovaltion 10 vuoden arvopaperit – USA: Förbundsstatens 10 års värdepapper – USA: 10-year federal government securities

Lähde – Källa – Source: OECD: Main Economic Indicators, www.oecd-ilibrary.org/statistics



## 86. Kuluttajahintaindeksi – Konsumentprisindex – Consumer price index

2005 = 100

| Vuosi ja<br>kuukausi<br>År och<br>månad<br>Year and<br>month | Suomi<br>Finland | Ruotsi<br>Sverige<br>Sweden | Norja<br>Norge<br>Norway | Tanska<br>Danmark<br>Denmark | Saksa<br>Tyskland<br>Germany | Alanko-<br>maat<br>Neder-<br>länderna<br>Nether-<br>lands | Belgia<br>Belgien<br>Belgium | Britannia<br>Stor-<br>britannien<br>United<br>Kingdom | Ranska<br>Frankrike<br>France | Italia<br>Italien<br>Italy | Itävalta<br>Österrike<br>Austria | Japani<br>Japan<br>Japan | USA   | OECD<br>Yhteensä<br>Totalt<br>Total | EU <sup>1)</sup> |       |
|--|------------------|-----------------------------|--------------------------|------------------------------|------------------------------|---|------------------------------|---|-------------------------------|----------------------------|----------------------------------|--------------------------|-------|-------------------------------------|------------------|-------|
| 2008   | 108,3            | 107,2                       | 107,0                    | 107,2                        | 106,6                        | 105,4   | 108,3                        | 108,5   | 106,1                         | 107,4                      | 107,0                            | 101,7                    | 110,2 | 109,1                               | 108,6            |       |
| 2009   | 108,3            | 106,6                       | 109,3                    | 108,6                        | 107,0                        | 106,6   | 108,2                        | 110,8   | 106,2                         | 108,3                      | 107,5                            | 100,3                    | 109,9 | 109,6                               | 109,6            |       |
| 2010   | 109,7            | 107,9                       | 111,9                    | 111,1                        | 108,2                        | 108,0   | 110,6                        | 114,5   | 107,8                         | 109,9                      | 109,5                            | 99,6                     | 111,7 | 111,7                               | 111,9            |       |
| 2011   | 113,5            | 111,1                       | 113,4                    | 114,1                        | 110,4                        | 110,5   | 114,5                        | 119,6   | 110,1                         | 113,0                      | 113,1                            | 99,3                     | 115,2 | 114,9                               | 115,4            |       |
| 2012   | 116,7            | 112,0                       | 114,2                    | 116,9                        | 112,6                        | 113,2   | 117,8                        | 123,0   | 112,3                         | 116,4                      | 115,9                            | 99,3                     | 117,6 | 117,4                               | 118,4            |       |
| 2009   | I                | 108,5                       | 106,2                    | 107,8                        | 106,9                        | 106,3   | 105,3                        | 108,3   | 108,7                         | 105,4                      | 107,5                            | 106,6                    | 100,7 | 108,1                               | 108,3            | 108,2 |
|  | II               | 108,6                       | 106,3                    | 108,6                        | 108,2                        | 107,0   | 106,0                        | 108,7   | 109,6                         | 105,8                      | 107,8                            | 107,0                    | 100,4 | 108,7                               | 108,7            | 108,8 |
|  | III              | 108,6                       | 106,6                    | 108,7                        | 108,6                        | 106,8   | 107,1                        | 108,1   | 109,8                         | 106,0                      | 107,8                            | 107,2                    | 100,7 | 108,9                               | 109,0            | 109,2 |
|  | IV               | 108,6                       | 106,7                    | 109,0                        | 108,5                        | 106,9   | 107,3                        | 108,3   | 110,1                         | 106,1                      | 108,1                            | 107,4                    | 100,8 | 109,2                               | 109,3            | 109,6 |
|  | V                | 108,4                       | 106,4                    | 109,2                        | 108,8                        | 106,8   | 107,5                        | 108,2   | 110,7                         | 106,3                      | 108,3                            | 107,7                    | 100,6 | 109,5                               | 109,5            | 109,8 |
|  | VI               | 108,7                       | 106,7                    | 109,9                        | 109,0                        | 107,1   | 107,1                        | 108,0   | 111,0                         | 106,4                      | 108,4                            | 107,6                    | 100,4 | 110,4                               | 109,9            | 110,0 |
|  | VII              | 108,0                       | 106,2                    | 109,2                        | 108,5                        | 107,1   | 106,0                        | 108,0   | 110,9                         | 106,0                      | 108,4                            | 107,3                    | 100,1 | 110,3                               | 109,8            | 109,5 |
|  | VIII             | 108,3                       | 106,4                    | 109,0                        | 108,8                        | 107,3   | 106,3                        | 108,3   | 111,4                         | 106,5                      | 108,7                            | 107,7                    | 100,4 | 110,5                               | 110,0            | 109,8 |
|  | IX               | 108,5                       | 106,8                    | 109,9                        | 109,0                        | 107,0   | 106,8                        | 108,0   | 111,5                         | 106,2                      | 108,5                            | 107,8                    | 100,4 | 110,6                               | 110,1            | 109,8 |
|  | X                | 107,9                       | 107,0                    | 109,7                        | 109,0                        | 107,0   | 106,9                        | 108,1   | 111,7                         | 106,3                      | 108,5                            | 107,8                    | 100,0 | 110,7                               | 110,2            | 110,1 |
|  | XI               | 108,0                       | 107,0                    | 110,0                        | 109,0                        | 106,9   | 106,8                        | 108,3   | 112,0                         | 106,5                      | 108,5                            | 108,0                    | 99,8  | 110,8                               | 110,3            | 110,2 |
|  | XII              | 108,1                       | 107,2                    | 110,3                        | 108,8                        | 107,7   | 106,2                        | 108,5   | 112,6                         | 106,8                      | 108,8                            | 108,2                    | 99,6  | 110,6                               | 110,4            | 110,6 |
| 2010   | I                | 108,3                       | 106,6                    | 110,5                        | 109,0                        | 107,1   | 106,2                        | 109,0   | 112,4                         | 106,5                      | 108,9                            | 107,9                    | 99,7  | 111,0                               | 110,6            | 110,0 |
|  | II               | 108,7                       | 107,2                    | 111,9                        | 110,3                        | 107,5   | 106,9                        | 109,5   | 112,9                         | 107,1                      | 109,0                            | 108,1                    | 99,6  | 111,0                               | 110,8            | 110,4 |
|  | III              | 109,2                       | 107,5                    | 112,4                        | 111,0                        | 108,1   | 108,2                        | 109,9   | 113,5                         | 107,6                      | 109,3                            | 109,3                    | 99,9  | 111,4                               | 111,3            | 111,4 |
|  | IV               | 109,5                       | 107,5                    | 112,6                        | 111,1                        | 108,2   | 108,5                        | 110,3   | 114,2                         | 107,9                      | 109,7                            | 109,6                    | 100,0 | 111,6                               | 111,6            | 111,9 |
|  | V                | 109,4                       | 107,7                    | 112,0                        | 111,1                        | 108,1   | 108,5                        | 110,7   | 114,4                         | 108,0                      | 109,8                            | 109,7                    | 99,9  | 111,7                               | 111,7            | 112,1 |
|  | VI               | 109,7                       | 107,7                    | 111,9                        | 111,0                        | 108,1   | 108,0                        | 110,7   | 114,6                         | 108,0                      | 109,8                            | 109,7                    | 99,7  | 111,6                               | 111,6            | 112,1 |
|  | VII              | 109,1                       | 107,4                    | 111,3                        | 111,0                        | 108,3   | 107,7                        | 110,7   | 114,3                         | 107,7                      | 110,2                            | 109,3                    | 99,1  | 111,6                               | 111,5            | 111,8 |
|  | VIII             | 109,6                       | 107,4                    | 111,1                        | 111,3                        | 108,4   | 107,8                        | 110,8   | 114,9                         | 108,0                      | 110,4                            | 109,5                    | 99,3  | 111,8                               | 111,7            | 112,0 |
|  | IX               | 110,0                       | 108,3                    | 111,8                        | 111,8                        | 108,3   | 108,5                        | 111,2   | 114,9                         | 107,9                      | 110,2                            | 109,8                    | 99,5  | 111,9                               | 111,9            | 112,3 |
|  | X                | 110,5                       | 108,6                    | 111,9                        | 111,7                        | 108,4   | 108,6                        | 111,3   | 115,2                         | 108,0                      | 110,4                            | 110,1                    | 99,8  | 112,0                               | 112,2            | 112,6 |
|  | XI               | 110,7                       | 109,0                    | 112,1                        | 111,8                        | 108,5   | 108,5                        | 111,4   | 115,6                         | 108,2                      | 110,4                            | 110,0                    | 99,5  | 112,0                               | 112,3            | 112,8 |
|  | XII              | 111,3                       | 109,7                    | 113,3                        | 111,9                        | 109,1   | 108,2                        | 111,9   | 116,8                         | 108,7                      | 110,8                            | 110,7                    | 99,2  | 112,2                               | 112,6            | 113,5 |
| 2011   | I                | 111,7                       | 109,2                    | 112,7                        | 112,0                        | 108,9   | 108,3                        | 112,5   | 116,9                         | 108,4                      | 111,3                            | 110,6                    | 99,1  | 112,8                               | 112,9            | 113,1 |
|  | II               | 112,4                       | 109,8                    | 113,2                        | 113,3                        | 109,6   | 109,0                        | 113,2   | 117,8                         | 108,9                      | 111,6                            | 111,4                    | 99,1  | 113,3                               | 113,4            | 113,6 |
|  | III              | 113,0                       | 110,6                    | 113,5                        | 113,9                        | 110,2   | 110,3                        | 113,7   | 118,1                         | 109,8                      | 112,0                            | 112,7                    | 99,4  | 114,4                               | 114,2            | 114,8 |
|  | IV               | 113,2                       | 111,1                    | 114,1                        | 114,4                        | 110,2   | 110,8                        | 114,0   | 119,3                         | 110,2                      | 112,6                            | 113,2                    | 99,5  | 115,2                               | 114,8            | 115,5 |
|  | V                | 113,2                       | 111,3                    | 113,9                        | 114,6                        | 110,2   | 111,0                        | 114,4   | 119,5                         | 110,2                      | 112,7                            | 113,3                    | 99,5  | 115,7                               | 115,1            | 115,6 |
|  | VI               | 113,6                       | 111,0                    | 113,4                        | 114,3                        | 110,3   | 110,5                        | 114,8   | 119,4                         | 110,3                      | 112,8                            | 113,3                    | 99,3  | 115,6                               | 115,0            | 115,6 |
|  | VII              | 113,3                       | 111,0                    | 113,2                        | 114,2                        | 110,5   | 110,5                        | 114,9   | 119,4                         | 109,8                      | 113,1                            | 113,1                    | 99,3  | 115,7                               | 115,0            | 115,1 |
|  | VIII             | 113,7                       | 111,0                    | 112,5                        | 114,2                        | 110,7   | 110,7                        | 114,8   | 120,1                         | 110,4                      | 113,5                            | 113,3                    | 99,5  | 116,0                               | 115,3            | 115,3 |
|  | IX               | 114,2                       | 111,8                    | 113,5                        | 114,6                        | 110,9   | 111,5                        | 115,1   | 120,9                         | 110,3                      | 113,5                            | 113,8                    | 99,5  | 116,2                               | 115,5            | 116,0 |
|  | X                | 114,5                       | 111,8                    | 113,4                        | 114,8                        | 110,9   | 111,4                        | 115,3   | 121,0                         | 110,6                      | 114,1                            | 113,9                    | 99,6  | 115,9                               | 115,7            | 116,4 |
|  | XI               | 114,5                       | 112,0                    | 113,4                        | 114,7                        | 111,1   | 111,3                        | 115,7   | 121,2                         | 110,9                      | 114,0                            | 114,0                    | 99,0  | 115,8                               | 115,8            | 116,6 |
|  | XII              | 114,5                       | 112,3                    | 113,5                        | 114,7                        | 111,3   | 110,8                        | 115,8   | 121,7                         | 111,3                      | 114,5                            | 114,2                    | 99,0  | 115,6                               | 115,8            | 117,0 |
| 2012   | I                | 115,2                       | 111,2                    | 113,3                        | 115,0                        | 111,2   | 110,8                        | 116,6   | 121,1                         | 110,9                      | 114,8                            | 113,7                    | 99,2  | 116,1                               | 116,1            | 116,3 |
|  | II               | 115,9                       | 112,0                    | 114,5                        | 116,5                        | 112,0   | 111,6                        | 117,3   | 121,8                         | 111,4                      | 115,2                            | 114,2                    | 99,4  | 116,6                               | 116,5            | 116,9 |
|  | III              | 116,3                       | 112,3                    | 114,4                        | 117,0                        | 112,6   | 112,9                        | 117,6   | 122,2                         | 112,3                      | 115,8                            | 115,4                    | 99,9  | 117,5                               | 117,2            | 118,1 |
|  | IV               | 116,7                       | 112,5                    | 114,5                        | 117,0                        | 112,4   | 113,4                        | 117,7   | 122,9                         | 112,5                      | 116,3                            | 115,8                    | 100,0 | 117,8                               | 117,6            | 118,7 |
|  | V                | 116,7                       | 112,4                    | 114,5                        | 117,0                        | 112,4   | 113,2                        | 117,6   | 122,8                         | 112,4                      | 116,3                            | 115,7                    | 99,7  | 117,7                               | 117,5            | 118,6 |
|  | VI               | 116,8                       | 112,1                    | 113,9                        | 116,9                        | 112,2   | 112,7                        | 117,3   | 122,3                         | 112,5                      | 116,6                            | 115,8                    | 99,2  | 117,5                               | 117,3            | 118,4 |
|  | VII              | 116,6                       | 111,7                    | 113,4                        | 116,9                        | 112,6   | 113,4                        | 117,6   | 122,5                         | 112,0                      | 116,7                            | 115,5                    | 98,9  | 117,3                               | 117,2            | 118,0 |
|  | VIII             | 116,8                       | 111,8                    | 113,0                        | 117,2                        | 113,0   | 113,6                        | 118,1   | 123,1                         | 112,7                      | 117,1                            | 115,8                    | 99,0  | 118,0                               | 117,6            | 118,4 |
|  | IX               | 117,3                       | 112,3                    | 114,0                        | 117,5                        | 113,1   | 114,0                        | 118,3   | 123,5                         | 112,4                      | 117,1                            | 116,8                    | 99,2  | 118,5                               | 118,1            | 119,2 |
|  | X                | 117,4                       | 112,2                    | 114,6                        | 117,4                        | 113,1   | 114,7                        | 118,5   | 124,2                         | 112,6                      | 117,1                            | 117,1                    | 99,2  | 118,4                               | 118,3            | 119,5 |
|  | XI               | 117,0                       | 111,9                    | 114,7                        | 117,3                        | 113,3   | 114,2                        | 118,4   | 124,4                         | 112,5                      | 116,9                            | 117,2                    | 98,8  | 117,9                               | 118,0            | 119,3 |
|  | XII              | 117,2                       | 112,2                    | 115,1                        | 116,9                        | 113,6   | 114,1                        | 118,4   | 125,0                         | 112,8                      | 117,1                            | 117,4                    | 98,9  | 117,6                               | 118,0            | 119,7 |
| 2013   | I                | 117,1                       | 111,3                    | 114,8                        | 116,5                        | 113,0   | 114,1                        | 118,3   | 124,4                         | 112,2                      | 117,3                            | 116,6                    | 98,9  | 117,9                               | 118,1            | 118,8 |
|  | II               |                             |                          |                              |                              |   |                              | 118,7   |                               |                            | 117,4                            |                          |       |                                     |                  |       |

1) 27 jäsenmaata. Yhdenmukaistettu kuluttajahintaindeksi – 27 medlemsländer. Harmoniserat konsumentprisindex – 27 member states. Harmonised consumer price index

Lähde – Källa – Source: OECD: Main Economic Indicators, www.oecd-ilibrary.org/statistics



87. Inflaatio <sup>1)</sup> – Inflation <sup>1)</sup> – Inflation <sup>1)</sup>

Kansainvälinen kuluttajahintakehitys. Vuosimuutos – Internationell konsumentprisutveckling. Förändring på årsnivå – International trends in consumer prices. Year-on-year change

| Vuosi ja kuukausi<br>År och månad<br>Year and month | Alankomaat<br>Nederländerna<br>Netherlands | Belgia<br>Belgien<br>Belgium | Espanja<br>Spanien<br>Spain | Irlanti<br>Irland<br>Ireland | Italia<br>Italien<br>Italy | Itävalta<br>Österrike<br>Austria | Kreikka<br>Grekland<br>Greece | Kypros<br>Cypern<br>Cyprus | Luxemburg<br>Luxemburg<br>Luxembourg | Malta<br>Malta<br>Malta | Portugali<br>Portugal<br>Portugal | Ranska<br>Frankrike<br>France | Saksa<br>Tyskland<br>Germany | Slovakia<br>Slovakien<br>Slovakia | Slovenia<br>Slovenien<br>Slovenia | Suomi<br>Finland<br>Finland |     |
|---|--|------------------------------|-----------------------------|------------------------------|----------------------------|----------------------------------|-------------------------------|----------------------------|--------------------------------------|-------------------------|-----------------------------------|-------------------------------|------------------------------|-----------------------------------|-----------------------------------|-----------------------------|-----|
|   | %  |                              |                             |                              |                            |                                  |                               |                            |                                      |                         |                                   |                               |                              |                                   |                                   |                             |     |
| 2008 ···  | 2,2  | 4,5                          | 4,1                         | 3,1                          | 3,5                        | 3,2                              | 4,2                           | 4,4                        | 4,1                                  | 4,7                     | 2,7                               | 3,2                           | 2,8                          | 3,9                               | 5,5                               | 3,9                         |     |
| 2009 ···  | 1,0  | 0,0                          | -0,2                        | -1,7                         | 0,8                        | 0,4                              | 1,3                           | 0,2                        | 0,0                                  | 1,8                     | -0,9                              | 0,1                           | 0,2                          | 0,9                               | 0,9                               | 1,6                         |     |
| 2010 ···  | 0,9  | 2,3                          | 2,0                         | 1,6                          | 1,6                        | 1,7                              | 4,7                           | 2,6                        | 2,8                                  | 2,0                     | 1,4                               | 1,7                           | 1,2                          | 0,7                               | 2,1                               | 1,7                         |     |
| 2011 ···  | 2,5  | 3,4                          | 3,1                         | 1,2                          | 2,9                        | 3,6                              | 3,1                           | 3,5                        | 3,7                                  | 2,5                     | 3,6                               | 2,3                           | 2,5                          | 4,1                               | 2,1                               | 3,3                         |     |
| 2012 ···  | 2,8  | 2,6                          | 2,4                         | 1,9                          | 3,3                        | 2,6                              | 1,0                           | 3,1                        | 2,9                                  | 3,2                     | 2,8                               | 2,2                           | 2,1                          | 3,7                               | 2,8                               | 3,2                         |     |
| 2010  | I  | 0,4                          | 0,8                         | 0,7                          | -2,4                       | 1,3                              | 1,2                           | 2,3                        | 2,5                                  | 3,0                     | 1,2                               | 0,1                           | 1,2                          | 0,8                               | -0,2                              | 1,8                         | 1,6 |
|   | II   | 0,3                          | 0,8                         | 0,4                          | -2,4                       | 1,1                              | 0,9                           | 2,9                        | 2,8                                  | 2,3                     | 0,7                               | 0,2                           | 1,4                          | 0,5                               | -0,2                              | 1,6                         | 1,3 |
|   | III  | 0,7                          | 1,9                         | 2,7                          | -2,4                       | 1,4                              | 1,8                           | 3,9                        | 2,3                                  | 3,2                     | 0,6                               | 0,6                           | 1,7                          | 1,2                               | 0,3                               | 1,8                         | 1,5 |
|   | IV   | 0,6                          | 2,1                         | 2,4                          | -2,5                       | 1,6                              | 1,8                           | 4,7                        | 2,5                                  | 3,1                     | 0,8                               | 0,7                           | 1,9                          | 1,0                               | 0,7                               | 2,7                         | 1,6 |
|   | V  | 0,4                          | 2,5                         | 2,5                          | -1,9                       | 1,6                              | 1,7                           | 5,3                        | 1,8                                  | 3,1                     | 1,8                               | 1,1                           | 1,9                          | 1,2                               | 0,7                               | 2,4                         | 1,4 |
|   | VI   | 0,2                          | 2,7                         | 2,1                          | -2,0                       | 1,5                              | 1,8                           | 5,2                        | 2,1                                  | 2,3                     | 1,8                               | 1,1                           | 1,7                          | 0,8                               | 0,7                               | 2,1                         | 1,3 |
|   | VII  | 1,3                          | 2,4                         | 1,8                          | -1,2                       | 1,8                              | 1,7                           | 5,5                        | 2,7                                  | 2,9                     | 2,5                               | 1,9                           | 1,9                          | 1,2                               | 1,0                               | 2,3                         | 1,3 |
|   | VIII                                       | 1,2                          | 2,4                         | 1,6                          | -1,2                       | 1,8                              | 1,6                           | 5,6                        | 3,4                                  | 2,5                     | 3,0                               | 2,0                           | 1,6                          | 1,0                               | 1,1                               | 2,4                         | 1,3 |
|   | IX   | 1,4                          | 2,9                         | 2,8                          | -1,0                       | 1,6                              | 1,7                           | 5,7                        | 3,6                                  | 2,6                     | 2,4                               | 2,0                           | 1,8                          | 1,3                               | 1,1                               | 2,1                         | 1,4 |
|   | X  | 1,4                          | 3,1                         | 2,5                          | -0,8                       | 2,0                              | 2,0                           | 5,2                        | 3,2                                  | 2,9                     | 2,2                               | 2,3                           | 1,8                          | 1,3                               | 1,0                               | 2,1                         | 2,3 |
|   | XI   | 1,4                          | 3,0                         | 2,3                          | -0,8                       | 1,9                              | 1,8                           | 4,8                        | 1,7                                  | 2,5                     | 3,4                               | 2,2                           | 1,8                          | 1,6                               | 1,0                               | 1,6                         | 2,4 |
|   | XII  | 1,8                          | 3,4                         | 2,9                          | -0,2                       | 2,1                              | 2,2                           | 5,2                        | 1,9                                  | 3,1                     | 4,0                               | 2,4                           | 2,0                          | 1,9                               | 1,3                               | 2,2                         | 2,8 |
| 2011  | I  | 1,9                          | 3,7                         | 3,0                          | 0,2                        | 1,9                              | 2,5                           | 4,9                        | 3,0                                  | 3,4                     | 3,3                               | 3,6                           | 2,0                          | 2,0                               | 3,2                               | 2,3                         | 3,1 |
|   | II   | 2,0                          | 3,5                         | 3,4                          | 0,9                        | 2,1                              | 3,1                           | 4,2                        | 3,1                                  | 3,9                     | 2,7                               | 3,5                           | 1,8                          | 2,2                               | 3,5                               | 2,0                         | 3,5 |
|   | III  | 1,9                          | 3,5                         | 3,3                          | 1,2                        | 2,8                              | 3,3                           | 4,3                        | 3,2                                  | 4,0                     | 2,8                               | 3,9                           | 2,2                          | 2,3                               | 3,8                               | 2,4                         | 3,5 |
|   | IV   | 2,1                          | 3,3                         | 3,5                          | 1,5                        | 2,9                              | 3,7                           | 3,7                        | 3,5                                  | 4,0                     | 2,4                               | 4,0                           | 2,2                          | 2,7                               | 3,9                               | 2,0                         | 3,4 |
|   | V  | 2,3                          | 3,1                         | 3,4                          | 1,2                        | 3,0                              | 3,7                           | 3,1                        | 4,1                                  | 3,8                     | 2,5                               | 3,7                           | 2,2                          | 2,4                               | 4,2                               | 2,4                         | 3,4 |
|   | VI   | 2,3                          | 3,4                         | 3,0                          | 1,1                        | 3,0                              | 3,7                           | 3,1                        | 4,5                                  | 3,8                     | 3,1                               | 3,3                           | 2,3                          | 2,4                               | 4,1                               | 1,6                         | 3,4 |
|   | VII  | 3,2                          | 4,0                         | 3,0                          | 1,0                        | 2,1                              | 3,8                           | 2,1                        | 3,5                                  | 3,2                     | 2,4                               | 3,0                           | 2,1                          | 2,6                               | 3,8                               | 1,1                         | 3,7 |
|   | VIII                                       | 3,2                          | 3,4                         | 2,7                          | 1,0                        | 2,3                              | 3,7                           | 1,4                        | 2,7                                  | 3,7                     | 2,5                               | 2,8                           | 2,4                          | 2,5                               | 4,1                               | 1,2                         | 3,5 |
|   | IX   | 3,0                          | 3,4                         | 3,0                          | 1,3                        | 3,6                              | 3,9                           | 2,9                        | 2,5                                  | 3,8                     | 2,8                               | 3,5                           | 2,4                          | 2,9                               | 4,4                               | 2,3                         | 3,5 |
|   | X  | 2,8                          | 3,4                         | 3,0                          | 1,5                        | 3,8                              | 3,8                           | 2,9                        | 3,2                                  | 3,8                     | 2,5                               | 4,0                           | 2,5                          | 2,9                               | 4,6                               | 2,9                         | 3,2 |
|   | XI   | 2,6                          | 3,7                         | 2,9                          | 1,7                        | 3,7                              | 3,9                           | 2,8                        | 4,0                                  | 4,0                     | 1,7                               | 3,8                           | 2,7                          | 2,8                               | 4,8                               | 2,8                         | 3,2 |
|   | XII  | 2,5                          | 3,2                         | 2,4                          | 1,4                        | 3,7                              | 3,4                           | 2,2                        | 4,2                                  | 3,4                     | 1,5                               | 3,5                           | 2,7                          | 2,3                               | 4,6                               | 2,1                         | 2,6 |
| 2012  | I  | 2,9                          | 3,3                         | 2,0                          | 1,3                        | 3,4                              | 2,9                           | 2,1                        | 3,1                                  | 3,2                     | 1,7                               | 3,4                           | 2,6                          | 2,3                               | 4,1                               | 2,3                         | 3,0 |
|   | II   | 2,9                          | 3,3                         | 1,9                          | 1,6                        | 3,4                              | 2,6                           | 1,7                        | 3,1                                  | 3,3                     | 2,6                               | 3,6                           | 2,5                          | 2,5                               | 4,0                               | 2,8                         | 3,0 |
|   | III  | 2,9                          | 3,1                         | 1,8                          | 2,2                        | 3,8                              | 2,6                           | 1,4                        | 3,5                                  | 2,9                     | 2,6                               | 3,1                           | 2,6                          | 2,3                               | 3,9                               | 2,4                         | 2,9 |
|   | IV   | 2,8                          | 2,9                         | 2,0                          | 1,9                        | 3,7                              | 2,3                           | 1,5                        | 3,6                                  | 3,0                     | 3,8                               | 2,9                           | 2,4                          | 2,2                               | 3,7                               | 2,9                         | 3,0 |
|   | V  | 2,5                          | 2,6                         | 1,9                          | 1,9                        | 3,5                              | 2,2                           | 0,9                        | 3,7                                  | 2,7                     | 3,7                               | 2,7                           | 2,3                          | 2,2                               | 3,4                               | 2,4                         | 3,1 |
|   | VI   | 2,5                          | 2,2                         | 1,8                          | 1,9                        | 3,6                              | 2,2                           | 1,0                        | 2,9                                  | 2,6                     | 4,4                               | 2,7                           | 2,3                          | 2,0                               | 3,7                               | 2,4                         | 2,9 |
|   | VII  | 2,6                          | 2,0                         | 2,2                          | 2,0                        | 3,6                              | 2,1                           | 0,9                        | 3,8                                  | 2,7                     | 4,2                               | 2,8                           | 2,2                          | 1,9                               | 3,8                               | 2,6                         | 3,1 |
|   | VIII                                       | 2,5                          | 2,6                         | 2,7                          | 2,6                        | 3,3                              | 2,3                           | 1,2                        | 4,5                                  | 2,8                     | 3,2                               | 3,2                           | 2,4                          | 2,2                               | 3,8                               | 3,1                         | 3,3 |
|   | IX   | 2,5                          | 2,6                         | 3,5                          | 2,4                        | 3,4                              | 2,8                           | 0,3                        | 3,6                                  | 3,2                     | 2,9                               | 2,9                           | 2,2                          | 2,1                               | 3,8                               | 3,7                         | 3,4 |
|   | X  | 3,3                          | 2,7                         | 3,5                          | 2,1                        | 2,8                              | 2,9                           | 0,9                        | 2,6                                  | 3,2                     | 3,2                               | 2,1                           | 2,1                          | 2,1                               | 3,9                               | 3,2                         | 3,5 |
|   | XI   | 3,2                          | 2,2                         | 3,0                          | 1,6                        | 2,6                              | 2,9                           | 0,4                        | 1,4                                  | 2,7                     | 3,6                               | 1,9                           | 1,6                          | 1,9                               | 3,5                               | 2,8                         | 3,2 |
|   | XII  | 3,4                          | 2,1                         | 3,0                          | 1,7                        | 2,6                              | 2,9                           | 0,3                        | 1,5                                  | 2,5                     | 2,8                               | 2,1                           | 1,5                          | 2,0                               | 3,4                               | 3,1                         | 3,5 |
| 2013  | I  | 3,2                          | 1,5                         | 2,8                          | 1,5                        | 2,4                              | 2,8                           | 0,0                        | 2,0                                  | 2,1                     | 2,4                               | 0,4                           | 1,4                          | 1,9                               | 2,5                               | 2,8                         | 2,6 |

<sup>1)</sup> Luvut on laskettu yhdenmukaistetun kuluttajahintaindeksin mukaan. Perusvuoden ketjuttamisen sekä julkaisukäytännön muutoksen vuoksi luvuissa voi olla eroja aiemmin julkaistuihin verrattuna – Siffrorna har räknats enligt den harmoniserade konsumentprisindexet. På grund av kedjning av basåret och ändringen i publiceringsförfarandet kan talen variera jämfört med tidigare publicerade tal – The figures have been calculated according to the Harmonised Consumer Price Index. Due to chaining of the base year and revised release practices the figures may deviate from previously published ones


**87. Inflaatio<sup>1)</sup> (jatk.) – Inflation<sup>1)</sup> (forts.) – Inflation<sup>1)</sup> (cont.)**

Kansainvälinen kuluttajahintakehitys. Vuosimuutos – Internationell konsumentprisutveckling. Förändring på årsnivå – International trends in consumer prices. Year-on-year change

| Vuosi ja kuukausi<br>År och månad<br>Year and month | Viro<br>Estland<br><i>Estonia</i> | Euroalue <sup>2)</sup><br>Euro-<br>området <sup>2)</sup><br><i>Euro area<sup>2)</sup></i> | Britannia<br>Stor-<br>britannien<br><i>United<br/>Kingdom</i> | Bulgaria<br>Bulgarien<br><i>Bulgaria</i> | Latvia<br>Lettland<br><i>Latvia</i> | Liettua<br>Litauen<br><i>Lithuania</i> | Puola<br>Polen<br><i>Poland</i> | Romania<br>Rumänien<br><i>Romania</i> | Ruotsi<br>Sverige<br><i>Sweden</i> | Tanska<br>Danmark<br><i>Denmark</i> | Tšekki<br>Tjeckien<br><i>Czech<br/>Republic</i> | Unkari<br>Ungern<br><i>Hungary</i> | EU <sup>3)</sup> |
|---|-----------------------------------|---|---|--|-------------------------------------|--|---------------------------------|---------------------------------------|------------------------------------|-------------------------------------|---|------------------------------------|------------------|
|   | %                                 |   |   |  |                                     |  |                                 |                                       |                                    |                                     |   |                                    |                  |
| 2008 ·····  | 10,6                              | 3,3   | 3,6   | 12,0                                     | 15,3                                | 11,1                                   | 4,2                             | 7,9                                   | 3,3                                | 3,6                                 | 6,3   | 6,0                                | 3,7              |
| 2009 ·····  | 0,2                               | 0,3   | 2,2   | 2,5                                      | 3,3                                 | 4,2                                    | 4,0                             | 5,6                                   | 1,9                                | 1,1                                 | 0,6   | 4,0                                | 1,0              |
| 2010 ·····  | 2,7                               | 1,6   | 3,3   | 3,0                                      | -1,2                                | 1,2                                    | 2,7                             | 6,1                                   | 1,9                                | 2,2                                 | 1,2   | 4,7                                | 2,1              |
| 2011 ·····  | 5,1                               | 2,7   | 4,5   | 3,4                                      | 4,2                                 | 4,1                                    | 3,9                             | 5,8                                   | 1,4                                | 2,7                                 | 2,1   | 3,9                                | 3,1              |
| 2012 ·····  | 4,2                               | 2,5   | 2,8   | 2,4                                      | 2,3                                 | 3,2                                    | 3,7                             | 3,4                                   | 0,9                                | 2,4                                 | 3,5   | 5,7                                | 2,6              |
| 2010 I  | -1,0                              | 0,9   | 3,5   | 1,8                                      | -3,3                                | -0,3                                   | 3,9                             | 5,2                                   | 2,7                                | 1,9                                 | 0,4   | 6,2                                | 1,7              |
| II  | -0,3                              | 0,8   | 3,0   | 1,7                                      | -4,3                                | -0,6                                   | 3,4                             | 4,5                                   | 2,8                                | 1,8                                 | 0,4   | 5,6                                | 1,5              |
| III   | 1,4                               | 1,6   | 3,4   | 2,4                                      | -4,0                                | -0,4                                   | 2,9                             | 4,2                                   | 2,5                                | 2,1                                 | 0,4   | 5,7                                | 2,0              |
| IV  | 2,5                               | 1,6   | 3,7   | 3,0                                      | -2,8                                | 0,2                                    | 2,7                             | 4,2                                   | 2,1                                | 2,4                                 | 0,9   | 5,7                                | 2,1              |
| V   | 2,8                               | 1,7   | 3,4   | 3,0                                      | -2,4                                | 0,5                                    | 2,3                             | 4,4                                   | 1,9                                | 1,9                                 | 1,0   | 4,9                                | 2,1              |
| VI  | 3,4                               | 1,5   | 3,2   | 2,5                                      | -1,6                                | 0,9                                    | 2,4                             | 4,3                                   | 1,6                                | 1,7                                 | 1,0   | 5,0                                | 1,9              |
| VII   | 2,8                               | 1,7   | 3,1   | 3,2                                      | -0,7                                | 1,7                                    | 1,9                             | 7,1                                   | 1,4                                | 2,1                                 | 1,6   | 3,6                                | 2,1              |
| VIII  | 2,8                               | 1,6   | 3,1   | 3,2                                      | -0,4                                | 1,8                                    | 1,9                             | 7,6                                   | 1,1                                | 2,3                                 | 1,5   | 3,6                                | 2,0              |
| IX  | 3,8                               | 1,9   | 3,1   | 3,6                                      | 0,3                                 | 1,8                                    | 2,5                             | 7,7                                   | 1,5                                | 2,5                                 | 1,8   | 3,7                                | 2,3              |
| X   | 4,5                               | 1,9   | 3,2   | 3,6                                      | 0,9                                 | 2,6                                    | 2,6                             | 7,9                                   | 1,6                                | 2,4                                 | 1,8   | 4,3                                | 2,3              |
| XI  | 5,0                               | 1,9   | 3,3   | 4,0                                      | 1,7                                 | 2,5                                    | 2,6                             | 7,7                                   | 1,7                                | 2,5                                 | 1,9   | 4,0                                | 2,3              |
| XII   | 5,4                               | 2,2   | 3,7   | 4,4                                      | 2,4                                 | 3,6                                    | 2,9                             | 7,9                                   | 2,1                                | 2,8                                 | 2,3   | 4,6                                | 2,7              |
| 2011 I  | 5,1                               | 2,3   | 4,0   | 4,3                                      | 3,5                                 | 2,8                                    | 3,5                             | 7,0                                   | 1,4                                | 2,6                                 | 1,9   | 4,0                                | 2,7              |
| II  | 5,5                               | 2,4   | 4,4   | 4,6                                      | 3,8                                 | 3,0                                    | 3,3                             | 7,6                                   | 1,2                                | 2,6                                 | 1,9   | 4,2                                | 2,9              |
| III   | 5,1                               | 2,7   | 4,0   | 4,6                                      | 4,1                                 | 3,7                                    | 4,0                             | 8,0                                   | 1,4                                | 2,5                                 | 1,9   | 4,6                                | 3,1              |
| IV  | 5,4                               | 2,8   | 4,5   | 3,3                                      | 4,3                                 | 4,4                                    | 4,1                             | 8,4                                   | 1,8                                | 2,8                                 | 1,6   | 4,4                                | 3,3              |
| V   | 5,5                               | 2,7   | 4,5   | 3,4                                      | 4,8                                 | 5,0                                    | 4,3                             | 8,5                                   | 1,7                                | 3,1                                 | 2,0   | 3,9                                | 3,2              |
| VI  | 4,9                               | 2,7   | 4,2   | 3,5                                      | 4,7                                 | 4,8                                    | 3,7                             | 8,0                                   | 1,5                                | 2,9                                 | 1,9   | 3,5                                | 3,1              |
| VII   | 5,3                               | 2,6   | 4,4   | 3,4                                      | 4,2                                 | 4,6                                    | 3,6                             | 4,9                                   | 1,6                                | 3,0                                 | 1,9   | 3,1                                | 2,9              |
| VIII  | 5,6                               | 2,5   | 4,5   | 3,1                                      | 4,6                                 | 4,4                                    | 4,0                             | 4,3                                   | 1,6                                | 2,4                                 | 2,1   | 3,5                                | 3,0              |
| IX  | 5,4                               | 3,0   | 5,2   | 2,9                                      | 4,5                                 | 4,7                                    | 3,5                             | 3,5                                   | 1,5                                | 2,4                                 | 2,1   | 3,7                                | 3,3              |
| X   | 4,7                               | 3,0   | 5,0   | 3,0                                      | 4,3                                 | 4,2                                    | 3,8                             | 3,6                                   | 1,1                                | 2,7                                 | 2,6   | 3,8                                | 3,4              |
| XI  | 4,4                               | 3,0   | 4,8   | 2,6                                      | 4,0                                 | 4,4                                    | 4,4                             | 3,5                                   | 1,1                                | 2,5                                 | 2,9   | 4,3                                | 3,3              |
| XII   | 4,1                               | 2,7   | 4,2   | 2,0                                      | 3,9                                 | 3,5                                    | 4,5                             | 3,2                                   | 0,4                                | 2,4                                 | 2,8   | 4,1                                | 3,0              |
| 2012 I  | 4,7                               | 2,7   | 3,6   | 1,9                                      | 3,4                                 | 3,4                                    | 4,1                             | 2,8                                   | 0,7                                | 2,8                                 | 3,8   | 5,6                                | 2,9              |
| II  | 4,4                               | 2,7   | 3,4   | 2,0                                      | 3,3                                 | 3,7                                    | 4,4                             | 2,7                                   | 1,0                                | 2,7                                 | 4,0   | 5,8                                | 2,9              |
| III   | 4,7                               | 2,7   | 3,5   | 1,7                                      | 3,2                                 | 3,7                                    | 3,9                             | 2,5                                   | 1,1                                | 2,7                                 | 4,2   | 5,5                                | 2,9              |
| IV  | 4,3                               | 2,6   | 3,0   | 2,0                                      | 2,8                                 | 3,3                                    | 4,0                             | 1,9                                   | 1,0                                | 2,3                                 | 4,0   | 5,6                                | 2,7              |
| V   | 4,1                               | 2,4   | 2,8   | 1,8                                      | 2,3                                 | 2,6                                    | 3,6                             | 2,0                                   | 0,9                                | 2,1                                 | 3,5   | 5,4                                | 2,6              |
| VI  | 4,4                               | 2,4   | 2,4   | 1,6                                      | 2,1                                 | 2,6                                    | 4,2                             | 2,2                                   | 0,9                                | 2,2                                 | 3,8   | 5,6                                | 2,5              |
| VII   | 4,1                               | 2,4   | 2,6   | 2,4                                      | 1,9                                 | 2,9                                    | 4,0                             | 3,1                                   | 0,7                                | 2,1                                 | 3,3   | 5,7                                | 2,5              |
| VIII  | 4,2                               | 2,6   | 2,5   | 3,1                                      | 1,9                                 | 3,4                                    | 3,8                             | 4,0                                   | 0,9                                | 2,6                                 | 3,4   | 6,0                                | 2,7              |
| IX  | 4,1                               | 2,6   | 2,2   | 3,4                                      | 1,9                                 | 3,3                                    | 3,8                             | 5,4                                   | 1,0                                | 2,5                                 | 3,5   | 6,4                                | 2,7              |
| X   | 4,2                               | 2,5   | 2,7   | 3,0                                      | 1,6                                 | 3,2                                    | 3,4                             | 5,0                                   | 1,2                                | 2,3                                 | 3,6   | 6,0                                | 2,6              |
| XI  | 3,8                               | 2,2   | 2,7   | 2,7                                      | 1,5                                 | 2,8                                    | 2,7                             | 4,4                                   | 0,8                                | 2,2                                 | 2,8   | 5,3                                | 2,4              |
| XII   | 3,6                               | 2,2   | 2,7   | 2,8                                      | 1,6                                 | 2,9                                    | 2,2                             | 4,6                                   | 1,0                                | 1,9                                 | 2,4   | 5,1                                | 2,3              |
| 2013 I  | 3,7                               | 2,0   | 2,7   | 2,6                                      | 0,6                                 | 2,7                                    | 1,6                             | 5,1                                   | 0,7                                | 1,0                                 | 1,8   | 2,8                                | 2,1              |

<sup>2)</sup> Tammikuusta 2008 lähtien 15 jäsenmaata, tammikuusta 2009 lähtien 16 jäsenmaata, tammikuusta 2011 lähtien 17 jäsenmaata – Fr.om. januari 2008 15 medlemsländer, fr.om. januari 2009 16 medlemsländer, fr.om. januari 2011 17 medlemsländer – From January 2008 15 member states, from January 2009 16 member states, from January 2011 17 member states

<sup>3)</sup> 27 jäsenmaata – 27 medlemsländer – 27 member states

Lähteet – Källor – Sources: SVT: Tilastokeskus, Kuluttajahintaindeksi; Eurostat – FOS: Statistikcentralen, Konsumentprisindex; Eurostat – OSF: Statistics Finland, Consumer price index; Eurostat



Rahanarvonkertoimet <sup>1)</sup> – Koefficienter för penningvärde <sup>1)</sup> – *Coefficients for monetary value <sup>1)</sup>*

Elinkustannusindeksin mukaan lasketut kertoimet, joilla vuosien 1860–2001 marka ja vuosien 2002–2011 eurot voidaan muuttaa vuoden 2012 euroiksi – Koefficienter som beräknats efter levnadskostnadsindex och med hjälp av vilka värdet i mark åren 1860–2001 och värdet i euro åren 2002–2011 kan räknas om till värdet i euro år 2012 – *By coefficients calculated according to the cost-of-living index it is possible to convert the Finnish markka used in 1860–2001 and the euro of the years 2002–2011 into 2012 euro.*

| Vuosi<br>År<br>Year | Kerroin<br>Koefficient<br>Coefficient<br>2012 = 1,000 | Vuosi<br>År<br>Year | Kerroin<br>Koefficient<br>Coefficient<br>2012 = 1,000 | Vuosi<br>År<br>Year | Kerroin<br>Koefficient<br>Coefficient<br>2012 = 1,000 |
|---------------------|---|---------------------|---|---------------------|---|
| 1860                | 4,8684  | 1911                | 3,8699  | 1962                | 0,0213  |
| 1861                | 4,4105  | 1912                | 3,7962  | 1963                | 2,0353  |
| 1862                | 3,7559  | 1913                | 3,7962  | 1964                | 1,8443  |
| 1863                | 4,0364  | 1914                | 3,7962  | 1965                | 1,7595  |
| 1864                | 4,2631  | 1915                | 3,2726  | 1966                | 1,6929  |
| 1865                | 4,1684  | 1916                | 2,4180  | 1967                | 1,6027  |
| 1866                | 4,5167  | 1917                | 1,2128  | 1968                | 1,4788  |
| 1867                | 4,2180  | 1918                | 0,3588  | 1969                | 1,4459  |
| 1868                | 4,2631  | 1919                | 0,4047  | 1970                | 1,4074  |
| 1869                | 4,6825  | 1920                | 0,4051  | 1971                | 1,3217  |
| 1870                | 4,9286  | 1921                | 0,3242  | 1972                | 1,2337  |
| 1871                | 4,6281  | 1922                | 0,3332  | 1973                | 1,1042  |
| 1872                | 4,3150  | 1923                | 0,3309  | 1974                | 0,9405  |
| 1873                | 4,3150  | 1924                | 0,3245  | 1975                | 0,7982  |
| 1874                | 3,9960  | 1925                | 0,3132  | 1976                | 0,6982  |
| 1875                | 3,9960  | 1926                | 0,3209  | 1977                | 0,6197  |
| 1876                | 3,9960  | 1927                | 0,3145  | 1978                | 0,5762  |
| 1877                | 4,1252  | 1928                | 0,3080  | 1979                | 0,5370  |
| 1878                | 4,5750  | 1929                | 0,3098  | 1980                | 0,4813  |
| 1879                | 4,9286  | 1930                | 0,3362  | 1981                | 0,4297  |
| 1880                | 4,4105  | 1931                | 0,3655  | 1982                | 0,3932  |
| 1881                | 4,1684  | 1932                | 0,3705  | 1983                | 0,3622  |
| 1882                | 4,4661  | 1933                | 0,3794  | 1984                | 0,3385  |
| 1883                | 4,6281  | 1934                | 0,3863  | 1985                | 0,3197  |
| 1884                | 4,6825  | 1935                | 0,3808  | 1986                | 0,3086  |
| 1885                | 4,9903  | 1936                | 0,3805  | 1987                | 0,2977  |
| 1886                | 5,4979  | 1937                | 0,3613  | 1988                | 0,2838  |
| 1887                | 5,6639  | 1938                | 0,3540  | 1989                | 0,2663  |
| 1888                | 5,5846  | 1939                | 0,3451  | 1990                | 0,2510  |
| 1889                | 5,2707  | 1940                | 0,2916  | 1991                | 0,2410  |
| 1890                | 5,0616  | 1941                | 0,2455  | 1992                | 0,2349  |
| 1891                | 4,4661  | 1942                | 0,2078  | 1993                | 0,2301  |
| 1892                | 4,2631  | 1943                | 0,1843  | 1994                | 0,2276  |
| 1893                | 4,5167  | 1944                | 0,1740  | 1995                | 0,2254  |
| 1894                | 4,9903  | 1945                | 0,1241  | 1996                | 0,2241  |
| 1895                | 5,1267  | 1946                | 0,0777  | 1997                | 0,2214  |
| 1896                | 5,0616  | 1947                | 0,0598  | 1998                | 0,2183  |
| 1897                | 4,8684  | 1948                | 0,0445  | 1999                | 0,2158  |
| 1898                | 4,6825  | 1949                | 0,0437  | 2000                | 0,2088  |
| 1899                | 4,5167  | 1950                | 0,0384  | 2001                | 0,2035  |
| 1900                | 4,4105  | 1951                | 0,0329  | 2002                | 1,1915  |
| 1901                | 4,4661  | 1952                | 0,0317  | 2003                | 1,1811  |
| 1902                | 4,4661  | 1953                | 0,0312  | 2004                | 1,1789  |
| 1903                | 4,5167  | 1954                | 0,0318  | 2005                | 1,1688  |
| 1904                | 4,4661  | 1955                | 0,0329  | 2006                | 1,1486  |
| 1905                | 4,5167  | 1956                | 0,0295  | 2007                | 1,1205  |
| 1906                | 4,3150  | 1957                | 0,0260  | 2008                | 1,0768  |
| 1907                | 4,1684  | 1958                | 0,0238  | 2009                | 1,0767  |
| 1908                | 3,9960  | 1959                | 0,0234  | 2010                | 1,0637  |
| 1909                | 4,0364  | 1960                | 0,0227  | 2011                | 1,0281  |
| 1910                | 4,0364  | 1961                | 0,0223  | 2012                | 1,0000  |

<sup>1)</sup> Vuoden 1963 rahauudistus otettu huomioon – Penningreformen 1963 har beaktats – *The 1963 currency reform has been taken into account*

Lähde – Källa – *Source*: SVT: Tilastokeskus, Kuluttajahintaindeksi – FOS: Statistcentralen, Konsumentprisindex – *DSF: Statistics Finland, Consumer price index*

**Tilastokatsaus** sisältää keskeiset talouden ja yhteiskunnan kehitystä kuvaavat tilastotiedot eri aihealueilta. Tästä neljä kertaa vuodessa ilmestyvästä julkaisusta löydät:

- kuukausi-, neljännesvuosi- ja vuositaso aikasarjat
- trendit tai kausitasoitettut tilastosarjat
- indeksit
- kansainvälistä vertailutietoa
- kolmikielinen teksti: suomi, ruotsi, englanti.

Talous, markkinat ja suhdanteet muuttuvat. **Tilastokatsaus** sopii kaikille niille, jotka haluavat tietää muutoksen suunnan.

**Statistisk översikt** innehåller de viktigaste statistikuppgifterna som beskriver utvecklingen av ekonomin och samhället inom olika ämnesområden. Publikationen utkommer fyra gånger om året och innehåller:

- tidsserier på månads-, kvartals- och årsnivå
- trender eller säsongrensade statistikserier
- index
- internationella jämförelseuppgifter
- texten är på tre språk: finska, svenska och engelska.

Ekonomin, marknadsstrukturen och konjunkturerna förändras.

**Statistisk översikt** är till för alla som vill följa med utvecklingen.

The **Bulletin of Statistics** contains the key statistical data describing the development of the economy and society on different topics. This quarterly publication includes:

- monthly, quarterly and annual time series
- trends or seasonally adjusted series
- indices
- international comparison data
- text in three languages: Finnish, Swedish and English.

The economy, markets and economic trends change.

The **Bulletin of Statistics** is the publication for those who want to know the direction of the change.



ISSN 1795–5165  
= Suomen virallinen tilasto  
ISSN 2242–7309 (pdf)  
ISSN 0015–2390 (print)  
Tuotenumero 3351

Tietopalvelu, Tilastokeskus  
puh. 09 1734 2220  
[www.tilastokeskus.fi](http://www.tilastokeskus.fi)

Julkaisutilaukset, Edita Publishing Oy  
puh. 020 450 05  
[asiakaspalvelu.publishing@edita.fi](mailto:asiakaspalvelu.publishing@edita.fi)  
[www.editapublishing.fi](http://www.editapublishing.fi)

Informationstjänst, Statistikcentralen  
tfn 09 1734 2220  
[www.stat.fi](http://www.stat.fi)

Beställning av publikationer, Edita Publishing Oy  
tfn 020 450 05  
[www.editapublishing.fi](http://www.editapublishing.fi)

Information Service, Statistics Finland  
tel. +358 9 1734 2220  
[www.stat.fi](http://www.stat.fi)

Publication orders, Edita Publishing Oy  
tel. +358 20 450 05  
[www.editapublishing.fi](http://www.editapublishing.fi)