

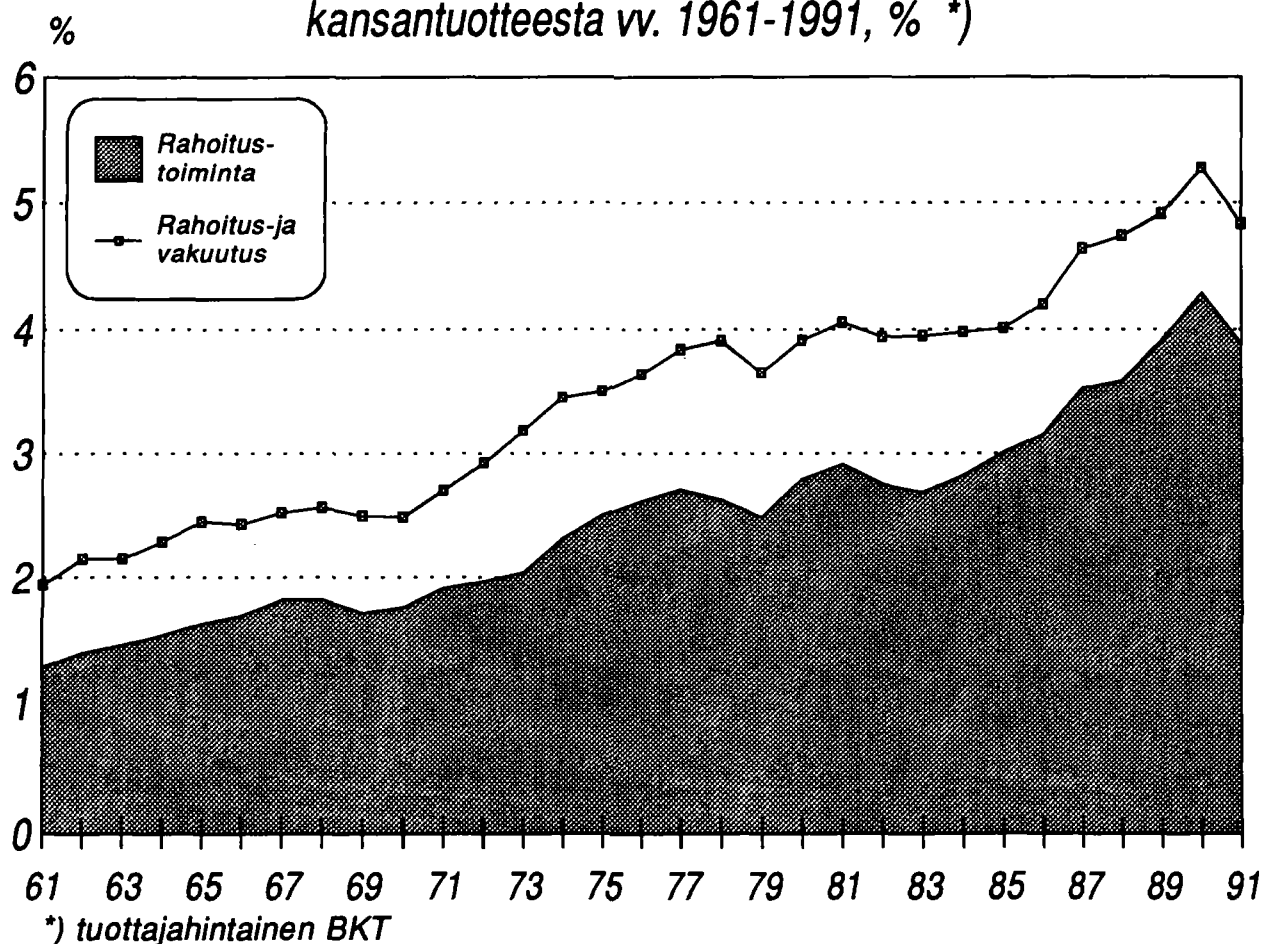
Pankit

Bankerna

The banks

1991

Rahoitus- ja vakuutustoiminnan osuus bruttokansantuotteesta vv. 1961-1991, % *)



Pankit

Bankerna
The banks
1991

Marraskuu 1992

Tiedustelut - Förfrågningar:

Tuulikki Lund
Sinikka Kuusisto
(90) 17 341

SVT Suomen Virallinen Tilasto
Finlands Officiella Statistik
Official Statistics of Finland

Valtion painatuskeskus
Kampin VALTIMO
Helsinki 1992

S I S Ä L L Y S

K a t s a u s

T a u l u k o t

I TOIMIPAIKAT

11.	Toimipaikat ja niissä tapahtuneet muutokset tilikauden aikana	
12.	Toimipaikkatyytit tilikauden aikana	
13.	Pankeissa tapahtuneet fuusiot tilikauden aikana, lukumäärät vuonna 1991	1

II	TULOSLASKELMA, 1000 mk; 1.1.1991-31.12.1991.....	2
----	---	---

III	TASE, 1000 mk; 31.12.1991.....	5
-----	-----------------------------------	---

IV TULOSLASKELMAN LIITETAULUKKOJA

IV1.	Muiden tuottojen erittely, 1000 mk 1.1.1991-31.12.1991.....	11
------	--	----

IV2.	Hoitokulujen erittely, 1000 mk 1.1.1991-31.12.1991.....	12
------	--	----

IV3.	Tuotot kiinteistöistä ja kiinteistöyhteisöistä, 1000 mk	
------	---	--

IV4.	Kulut kiinteistöistä ja kiinteistöyhteisöistä, 1000 mk 1.1.1991-31.12.1991.....	13
------	--	----

IV5.	Välittömien verojen erittely, 1000 mk 1.1.1991-31.12.1991.....	14
------	---	----

V TASEEN LIITETAULUKKOJA

V1.	Antolainaus 1000 mk ja luottojen lukumäärät tilikauden lopussa 31.12.1991.....	15
-----	---	----

V2.	Antolainauserien tapahtumat tilikauden aikana, 1000 mk 1.1.1991-31.12.1991.....	16
-----	--	----

V3.	Ottolainaus 1000 mk ja tilien lukumäärät tilikauden lopussa 31.12.1991.....	17
-----	--	----

V4.	Ottolainauserien tapahtumat tilikauden aikana, 1000 mk 1.1.1991-31.12.1991.....	18
-----	--	----

V5.	Markkamääräisen anto- ja ottolainauksen painotetut nimelliset keskikorot sekä reaalikorot vuosineljännesten lopussa, % vuonna 1991.....	19
-----	---	----

V6A.	Rahalaitosten omistamat osakkeet ja osuudet sektoreittain tilikauden lopussa, kirja-arvo 1000 mk	
------	--	--

V6B.	Rahalaitosten omistamat osakkeet ja osuudet sektoreittain tilikauden lopussa, nimellisarvo 1000 mk 31.12.1991.....	20
------	---	----

V7.	Pankkien hallussa olevat joukkovelkakirjat liikkeeseen laskijan mukaan, 1000 mk 31.12.1991.....	21
-----	--	----

V8.	Osakepääoman ja osuuspääoman jakaantuminen sektoreittain tilikauden lopussa, 1000 mk	
-----	--	--

V9.	Rahalaitosten ehdotus voiton käyttämisestä ja tappion kattamisesta, 1000 mk 31.12.1991.....	22
-----	--	----

V10.	Rahalaitosten omat pääomat tilikauden lopussa, 1000 mk	
------	--	--

V11.	Oman pääoman erien lisäykset ja vähennykset tilikauden aikana, 1000 mk vuosi 1991.....	23
------	---	----

VII TIETOJA PALKANSAAJISTA

VIII1.	Palkansaajien lukumäärä tilikauden lopussa	
--------	--	--

VIII2.	Palkansaajien lukumäärä keskimäärin tilikauden aikana vuosi 1991.....	24
--------	--	----

II

VII3	Palkansaajien palkat ja palkkiot tilikauden aikana, 1000 mk	
VII4.	Palkansaajien saamat luontaisedut tilikauden aikana, 1000 mk	
VII5.	Palkansaajien työtunnit tilikauden aikana, 1000 t	
	1.1.1991-31.12.1991.....	25

VIII3.	Konttorit lääneittäin tilikauden lopussa, lukumäärät	
VIII4.	Talletukset lääneittäin tilikauden lopussa, 1000 mk	
	31.12.1991.....	27

LIITTEITÄ

VIII	LÄÄNITAU LUJA	
VIII1.	Henkilökunta lääneittäin tilikauden lopussa	
VIII2.	Palkat ja palkkiot lääneittäin tilikauden aikana, 1000 mk	
	vuosi 1991.....	26

Suomi-ruotsi-englanti termiluettelo.....	28
Selvitys pankkitilastoissa käytetystä terminologiasta.....	38
Talospoliittisia toimenpiteitä (raha- ja korkopoliittikka)	41
Julkaisuluettelo	44
Fuusiot pankeittain vuosina	45
TUOTESELOSTE.....	47
KUVIOT.....	52

I N N E H Ä L L E T

Ö v e r s i k t

T a b l ä e r

I	VERKSAMHETSSTÄLLEN	
11.	Verksamhetsställen och deras förändringar under räkenskapsperioden	
12.	Typer av verksamhetsställen under räkenskapsperioden	
13.	Fusioneringar inom bankerna under räkenskapsperioden, antal år 1991.....	1
II	RESULTATRÄKNING, 1000 mk;	
	1.1.1991-31.12.1991.....	2
III	BALANS, 1000 mk	
	31.12.1991.....	5
IV	TABELLBILAGOR TILL RESULTATRÄKNINGEN	
IV1.	Specificering av övriga intäkter, 1000 mk	
	1.1.1991-31.12.1991.....	11
IV2.	Specificering av förvaltningskostnader, 1000 mk	
	1.1.1991-31.12.1991.....	12

IV3.	Intäkter av fastigheter och fastighets-sammanslutningar, 1000 mk	
IV4.	Kostnader för fastigheter och fastighets-sammanslutningar, 1000 mk	
	1.1.1991-31.12.1991.....	13
IV5.	De direkta skatterna specificerade, 1000 mk	
	1.1.1991-31.12.1991.....	14
V	TABELLBILAGOR TILL BALANSEN	
V1.	Utlåning 1000 mk och antal krediter i slutet av räkenskapsperioden	
	31.12.1991.....	15
V2.	Förändringar av utlåningsposterna under räkenskapsperioden, 1000 mk	
	1.1.1991-31.12.1991.....	16
V3.	Inlåning 1000 mk och antal konton i slutet av räkenskapsperioden	
	31.12.1991.....	17
V4.	Förändringar av inlåningsposterna under räkenskapsperioden, 1000 mk	
	1.1.1991-31.12.1991.....	18

V5.	Vägda nominella medelräntor samt realräntor på ut- och inlåning i mark vid slutet av årskvartalen, % år 1991.....	19	VII3.	Löntagarnas löner och arvoden under räkenskapsperioden, 1000 mk	
V6A.	Penninginrättningarnas innehav av aktier och andelar sektorvis i slutet av räkenskapsperioden, bokföringsvärde, 1000 mk		VII4.	Löntagarnas erhållna naturaförmåner under räkenskapsperioden, 1000 mk	
V6B.	Penninginrättningarnas innehav av aktier och andelar sektorvis i slutet av räkenskapsperioden, nominellt värde, 1000 mk 31.12.1991.....	20	VII5.	Löntagarnas arbetstimmar under räkenskapsperioden, 1000 timmar 1.1.1991-31.12.1991.....	25
V7.	Penninginrättningarnas innehav av masskuldebrev enligt emitterande institution, 1000 mk 31.12.1991.....	21	VIII	LÄNSVISA TABELLER	
V8.	Aktiekapital och andelskapital sektorvis i slutet av räkenskapsperioden, 1000 mk		VIII1.	Personal länsvis i slutet av räkenskapsperioden	
V9.	Penninginrättningarnas förslag till disponering av vinst och täckning av förlust, 1000 mk 31.12.1991.....	22	VIII2.	Löner och arvoden länsvis under räkenskapsperioden, 1000 mk år 1991.....	26
V10.	Penninginrättningarnas egna kapital i slutet av räkenskapsperioden, 1000 mk		VIII3.	Kontor länsvis i slutet av räkenskapsperioden	
V11.	Ökningar och minskningar av det egna kapitalets poster under räkenskapsperioden, 1000 mk år 1991.....	23	VIII4.	Depositioner länsvis i slutet av räkenskapsperioden, 1000 mk 31.12.1991.....	27
VII	UPPGIFTER OM LÖNTAGAR		BILAGOR		
VIII1.	Löntagarnas antal i slutet av räkenskapsperioden		Finsk-svensk-engelsk förteckning över terminologin.....	28	
VIII2.	Löntagarnas antal i medeltal under räkenskapsperioden år 1991.....	24	Redogörelse för terminologin i bankstatistiken.....	39	
			Ekonomiskpolitiska åtgärder (penning- och räntepolitik).....	42	
			Förteckning över publikationer.....	46	
			Fusioneringar enligt bank.....	45	
			PRODUKTSDEKLARATION.....	47	
			FIGURER.....	52	

CONTENTS

Overview

Tables

I	ESTABLISHMENTS		V2.	Developments in lending items during the accounting period, 1000 marks 1991.....	16
II	INCOME STATEMENT, 1000 marks 1991.....	2	V3.	Deposits 1000 marks and the number of accounts at the end of the accounting period 1991.....	17
III	BALANCE SHEET, 1000 marks 1991.....	5	V4.	Developments in deposit items during the accounting period, 1000 marks 1991.....	18
IV	SUPPLEMENTARY INFORMATION ON THE INCOME STATEMENT		V5.	Average nominal and real interest rates on markka lending and deposits quarterly, % 1991.....	19
IV1.	Other earnings specified, 1000 marks 1991.....	11	V6A.	Shares and partnerships owned by banking institutions, by sector, at the end of the accounting period, book value, 1000 marks	
IV2.	Management expenses specified, 1000 marks 1991.....	12	V6B.	Shares and partnerships owned by banking institutions, by sector, at the end of the accounting period, nominal value, 1000 marks 1991.....	20
IV3.	Earnings from real estate and real estate corporations, 1000 marks		V7.	Bonds and debentures owned by banking institutions (by debtor), 1000 marks 1991..... 1989.....	21 48
IV4.	Expenses on real estate and real estate corporations, 1000 marks 1991.....	13	V8.	Share capital and co-operative capital, by sector, at the end of accounting period, 1000 marks	
IV5.	Direct taxes specified, 1000 marks 1991.....	14	V9.	The disposal of the net earnings and the covering of the net losses proposed by banking institutions, 1000 marks 1991.....	22
V	SUPPLEMENTARY INFORMATION IN THE BALANCE SHEET				
V1.	Lending 1000 marks and the number of advances at the of the accounting period 1991.....	15			

V10.	Capital accounts of banking institutions at the end of the accounting period, 1000 marks		VIII	INFORMATION BY PROVINCE	
V11.	Increases and decreases in capital account items during the accounting period, 1000 marks		VIII1.	Staff by province at the end of the accounting period	
	1991.....	23	VIII2.	Wages and salaries by province during the accounting period, 1000 marks	
				1991.....	26
VII	INFORMATION ON WAGE AND SALARY EARNERS		VIII3.	Offices by province at the end of the accounting period	
VII1.	Number of wage and salary earners at the end of the accounting period		VIII4.	Deposits by province at the end of the accounting period, 1000 marks	
VII2.	Average number of wage and salary earners during the accounting period			1991.....	27
	1991.....	24			
VII3	Wages and salaries of wage and salary earners during the accounting period, 1000 marks		APPENDICES		
VII4.	Fringe benefits received by wage and salary earners during the accounting period, 1000 marks		Finnish-Swedish-English glossary.....	28	
VII5.	Number of hours worked by wage and salary earners during the accounting period, 1000 hours		Glossary of terms used in banking statistics.....	40	
	1991.....	25	Economic policy measures (monetary and interest rate policy).....	43	
			List of publications.....	44	
			Amalgamations by bank.....	45	
			DECLARATION.....	50	
			DIAGRAMS AND CHARTS.....	52	

RAHAMARKKINAT VUONNA 1991

Vuosi 1991 oli varsin levoton ja epävakaata raha- ja valuuttamarkkinoilla. Tämä heijastui suurina valuuttojen liikkeinä, korkojen nopeina vaihteluina sekä korkeina korkoina koko vuoden ajan. Valuuttasäännöstely poistettiin vaiheittain vuoden 1991 aikana. Pankeille vuosi 1991 merkitsi lisäksi kohonneita luottotappioita sekä likviditeetin tuntuvia vaihteluita.

Jo vuoden 1991 alussa esiintyneet devalvointi-odotukset ylläpitivät korkeaa korkotasoa. Levottomuus valuuttamarkkinoilla kasvoi. Valuuttavirta Suomesta jatkui ensimmäisen vuosineljänneksen ajan. Huhtikuussa rahoitusmarkkinat kuitenkin rauhoittuivat ja lyhytaikaiset korot laskivat. Näin myös ero ulkomaisiin korkoihin (Heliborkorko/Ecukorko) pieneni toukokuun loppuun mennessä miltei kahteen prosenttiyksikköön.

Toukokuun loppupuolella valuuttamarkkinat reagoivat uudelleen. Tämä johtui osin Ruotsin kruunun ecu-kytkennästä sekä samanaikaisista voimakkaista devalvaatio-odotuksista. Valuuttavirta Suomesta nopeutui jälleen. Pankkien likviditeetti heikkeni selvästi.

Kesäkuussa 1991 markka kytkettiin ecuun. Tämä hillitsi omalta osaltaan valuuttakurssi-odotuksia. Valuuttoja palautui Suomeen, pankkien likviditeetti parani jälleen ja markkinakorot laskivat. Ero ulkomaisen ja kotimaisen koron välillä laski noin yhteen prosenttiyksikköön.

Jo alkusyksystä tilanne jälleen muuttui. Paineet markkaa kohtaan kasvoivat, korot nousivat ja ero ulkomaisiin korkoihin ylsi jopa neljään prosenttiyksikköön. Valuuttavirta maasta kiihtyi ja rauhattomuus rahamarkkinoilla kasvoi. Vaihdeettava valuuttavaranto oli lokakuun lopussa 16 mrd. markkaa kun se vuoden alussa vielä oli ollut 38 mrd. markkaa. Pankkien päivävelka Suomen Pankissa kasvoi sekä interbank-markkinoiden yli-yön korko kohosi tuntuvasti.

Marraskuun alussa rahamarkkinat normalisoituivat jossakin aikaa. Jo marraskuun puolivälissä markkinat olivat jälleen hyvin epävakaat. Valuuttavirta maasta nopeutui ja korot nousivat jälleen.

PENNINGMARKNADEN 1991

År 1991 var det rätt oroligt och instabilt på penning- och valutamarknaden. Detta avspeglade sig i snabba valutaflöden, i stora räntefluktuationer och i höga räntor under hela året. Valutaregleringen slopades stegvis under året. För bankerna innebar 1991 dessutom ökade kreditförluster och kännbar variation i likviditeten.

De devalveringsförväntningar som förekom redan i början av 1991 ledde till att den höga räntenivån bevarades. Oron på valutamarknaden ökade. Valutaflödet från Finland fortsatte under det första kvartalet. I april blev det dock lugnare på finansmarknaden och de kortfristiga räntorna sjönk. Härmed minskade också skillnaden mellan inhemska och utländska räntor (helibor/ecu) före slutet av maj till närmare två procentenheter.

Mot slutet av maj reagerade valutamarknaden åter. Detta berodde delvis på att den svenska kronan knöts till ecu-korgen samtidigt som devalveringsförväntningarna var höga. Valutaflödet från Finland försnabbades på nytt och bankernas likviditet försämrades märkbart.

I juni 1991 knöts den finska marken till ecu-korgen, vilket för sin del lade band på valutakursförväntningarna. Det återvändande valutator till Finland, bankernas likviditet förbättrades och marknadsräntorna sjönk. Skillnaden mellan inhemska och utländska räntor minskade till omkring en procentenhet.

Situationen förändrades åter redan i början av hösten. Trycket på marknaden ökade, räntorna steg och skillnaden mellan inhemska och utländska räntor ökade till så mycket som fyra procentenheter. Valutaflödet och oron på penningmarknaden ökade. Den konvertibla valutarenserven var i slutet av oktober 16 mrd. mark, medan den ännu i början av året varit 38 mrd. mark. Bankernas dagsskuld hos Finlands Bank ökade och overnight-räntan på interbankmarknaden steg betydligt.

I början av november normaliserades penningmarknaden för en tid, men i mitten av månaden var den redan synnerligen orolig. Valutautflödet försnabbades och räntorna steg åter.

Loppuvuoden devalvointipäätöksen jälkeen valuuttavirta kääntyi jälleen Suomeen - tosin hitaasti. Pankkien maksuvalmius keveni ja rahamarkkinoiden "palautuminen" alkoi. Lyhytaikaiset markkinakorot laskivat. Pitkäaikaiset markkinakorot sen sijaan nousivat jonkin verran vielä vuoden loppupuolella.

Vuoden 1991 markkinalevottomuus heijastui myös luottojen kysynnän hidastumisena. Myös keskimääräinen talletuskehitys vuoden aikana oli vähäistä. Pörssivaihdot pienenivät edelleen huomattavasti. Lähdeverosta ja korkojen korkeudesta johtuen pääomamarkkinoiden painopiste säilyi edelleen joukkovelkakirjamarkkinoissa.

FINANCIAL MARKETS IN 1991

The year 1991 was a rather restless and unstable one in the money and foreign exchange markets. This was reflected in rapid currency movements, large fluctuations in interest rates and high interest rates throughout the year. The last remaining foreign exchange controls were removed in the course of 1991. For banks, the year 1991 also signified a rise in the amount of credit losses and substantial fluctuations in liquidity.

Expectations of a devaluation of the Finnish markka, which had already appeared in the early part of 1991, were a major factor keeping interest rates at a high level. Nervousness in the foreign exchange market increased. The currency outflow from Finland continued in the first quarter of the year. However, the financial markets calmed down in April, and short-term interest rates fell. As a result, the differential vis-à-vis foreign rates (Helibor less the Ecu interest rate) narrowed to just under two percentage points by the end of May.

In late May, there was a renewed nervousness in the foreign exchange market. This was partly due to the linking of the Swedish krona to the Ecu and strong expectations of devaluation at home. The currency outflow from Finland accelerated again and banks' liquidity weakened markedly.

In June 1991, the markka was linked to the Ecu. This helped to curb expectations of changes in foreign exchange rates. Currency flowed back into Finland, bank liquidity improved again and market interest rates declined. The differential between foreign and domestic interest rate shrank to about one percentage point.

Efter devalveringsbeslutet i slutet av året vände valutaflödet åter till Finland - om än långsamt. Bankernas betalningsberedskap förbättrades och penningmarknaden började återhämta sig. De kortfristiga marknadsräntorna sjönk men de långfristiga steg däremot något ännu mot slutet av året.

Oroligheterna på marknaden 1991 återspeglades också i att efterfrågan på krediter minskade. Också den genomsnittliga depositionsutvecklingen under året var svag. Börshandeln blev allt mindre aktiv. På grund av källskatten och de höga räntorna låg kapitalmarknadens tyngdpunkt fortfarande på masskuldebrevsmarknaden.

But in early autumn, the situation changed once again. Pressures against the markka increased, interest rates rose and the differential vis-à-vis foreign rates reached as much as 4 percentage points. The currency outflow gained momentum and restlessness in the money market increased. The Bank of Finland's convertible foreign reserves totalled FIM 16 billion at the end of October, whereas they had still been FIM 38 billion at the beginning of the year. The banks' call money debt to the Bank of Finland increased and the overnight rate on the interbank market increased significantly.

In early November, the money market was quiet for a while, but in mid-November conditions again became very unstable. The currency outflow from Finland gathered momentum and interest rates moved higher.

After the markka was devalued in November, the currency outflow was reversed - albeit slowly. The banks' liquidity position eased and the conditions in the money market started to return to normal. Short-term market interest rates fell. In contrast, long-term market interest rates still moved somewhat higher.

The nervousness in the markets in 1991 was also reflected in a slowdown in the demand for credit. Moreover, the average increase in deposits was modest in the course of the year. There was a further sharp decline in stock exchange turnover. Because of the introduction of the withholding tax on interest income and the high level of interest rate, the focus of activity on the capital market continued to be on bonds and debentures.

T U L O S L A S K E L M Ä N P Ä Ä K Ä T rahalaitosryhmittäin ml.j.m.k sekä muutokset edellisestä vuodesta %
R E S U L T A T R Ä K N I N G E N S HUVUPOSTER enligt penninginrättningsgrupp ml.j.m.k och förändringar från föregående år %

Vuodet 1989-1991 Åren 1989-1991	Korkokate		Käyttökate		Luotto- ja		Poistot		Liikevoitto		Varausten Lis.		Verot		Nettovoitto			
	Mmk	%	Mmk	%	takaustappiot	Avskrivningar	Mmk	%	Rörelsevinst	Ökning av	Skatter	Mmk	%	Mmk	%	Mmk	%	
	Hänsebdrag		Driftsbidrag		Kredit- och		borgensförluster		reserveringar		#)							
	Mmk	%	Mmk	%	Mmk	%	Mmk	%	Mmk	%	Mmk	%	Mmk	%	Mmk	%	Mmk	%
1991																		
Liikepankit-Affärsbankerna	6486	-16	-1574	.	4969	223	2224	81	-3798	.	-54	.	272	-63	-5891	.		
Osuuspankit-Andelsbankerna	3206	4	1014	9	423	138	197	24	817	6	315	-31	152	21	210	2		
Säästöpankit-Sparbankerna	2525	-14	-361	.	1136	172	137	-34	-498	.	-319	.	50	-48	-565	.		
TALLETUSPANKIT-DEPOSITIONSBANKERNA	12217	-11	-921	.	6528	206	2558	60	-3479	.	-58	.	474	-50	-6246	.		
Ulkomaiset pankit-Utlandsägda banker	19	-69	-74	.	35	177	4	14	-78	.	5	(2)	1	-88	-83	.		
Kiinnitysluottopankit-Hypoteksbankerna	425	5	323	-20	1	(X)	10	-58	313	-17	94	40	104	-14	175	-8		
1990 *)																		
Liikepankit-Affärsbankerna	7709	21	3161	-0	1537	9	1227	4	1934	-2	924	-10	735	65	1521	45		
Osuuspankit-Andelsbankerna	3090	19	930	40	178	20	158	19	771	45	458	28	125	59	206	70		
Säästöpankit-Sparbankerna	2923	10	865	38	417	207	209	73	655	29	508	115	97	26	155	37		
TALLETUSPANKIT-DEPOSITIONSBANKERNA	13722	18	4956	11	2132	26	1594	11	3360	11	1890	17	957	59	1882	47		
Ulkomaiset pankit-Utlandsägda banker	61	73	8	.	13	-77	3	-6	4	.	0	-99	4	89	-0	-99		
Kiinnitysluottopankit-Hypoteksbankerna	405	15	402	52	0	(X)	24	25	378	54	67	-52	121	214	189	182		
1989																		
Liikepankit-Affärsbankerna	6109	7	3082	-36	1342	65	1131	29	1952	-50	1024	-27	421	29	1043	-39		
Osuuspankit-Andelsbankerna	2599	9	663	-20	148	4	133	12	530	-26	357	-35	79	32	121	14		
Säästöpankit-Sparbankerna	2926	13	707	-66	199	103	172	-25	534	-71	234	-77	100	48	119	-85		
TALLETUSPANKIT-DEPOSITIONSBANKERNA	11634	9	4452	-42	1689	60	1436	18	3016	-54	1615	-46	600	32	1283	-51		
Ulkomaiset pankit-Utlandsägda banker	35	23	-48	.	54	(2)	4	-20	-51	(X)	3	.	2	-12	-40	(X)		
Kiinnitysluottopankit-Hypoteksbankerna	351	1	264	2	0	0	19	-25	245	5	139	22	39	8	67	-20		

*) STS sisältyy liikepankkeihin vuonna 1990 sekä edelliseen vuoteen vertailtaessa.

*) STS ingår i affärsbankerna år 1990 och jämförelserna med föregående år.

#) Lisäys (+) ja vähennys (-)

#) Ökning (+) och minskning/användning av reserveringar (-)

RAHALIPOSTEN T A S E E T vuosina 1989-1991 milj.mk ja niiden muutokset edellisestä vuodesta *
PENNINGINRÄTTNINGARNAS B A L A N S R Ä K N I N G A R åren 1989-1991 milj.mk och deras
förändring från föregående år, *

	31.12.1991	31.12.1990	31.12.1989
Liikepankit-Affärsbankerna *)	12	15	15
Osuuspankit-Andelsbankerna	29	30	31
Säästöpankit-Sparbankerna	20	24	29
TALLETUSPANKIT-DEPOSITIONSBANKERNA	16	19	19
Ulkomaiset pankit-Utlandsägda banker	1	6	3
Kiinnitysluottopankit-Hypoteksbankerna	15	16	15
	31.12.1991	31.12.1990	31.12.1989
	Milj.mk *	Milj.mk *	Milj.mk *
Liikepankit-Affärsbankerna *)	532296	6 503838	6 460890
Osuuspankit-Andelsbankerna	110887	7 103969	9 95490
Säästöpankit-Sparbankerna	120024	-1 121819	12 121253
TALLETUSPANKIT-DEPOSITIONSBANKERNA	763207	5 729626	8 677633
Ulkomaiset pankit-Utlandsägda banker	7184	64 4377	-9 4818
Kiinnitysluottopankit-Hypoteksbankerna	26337	7 24651	6 23239

K O R K O K A T E / K O R K O T U O T O T vuosina 1989-1991, *
R Ä N T E B I D R A G / R Ä N T E I N T Ä K T E R åren 1989-1991, *

	31.12.1991	31.12.1990	31.12.1989
Liikepankit-Affärsbankerna *)	12	15	15
Osuuspankit-Andelsbankerna	29	30	31
Säästöpankit-Sparbankerna	20	24	29
TALLETUSPANKIT-DEPOSITIONSBANKERNA	16	19	19
Ulkomaiset pankit-Utlandsägda banker	1	6	3
Kiinnitysluottopankit-Hypoteksbankerna	15	16	15

K Ä Y T T Ö K A T E / T U O T O T Y H T E E N S Ä vuosina 1989-1991, *
D R I F T S B I D R A G / I N T Ä K T E R I N A L L E S åren 1989-1991, *

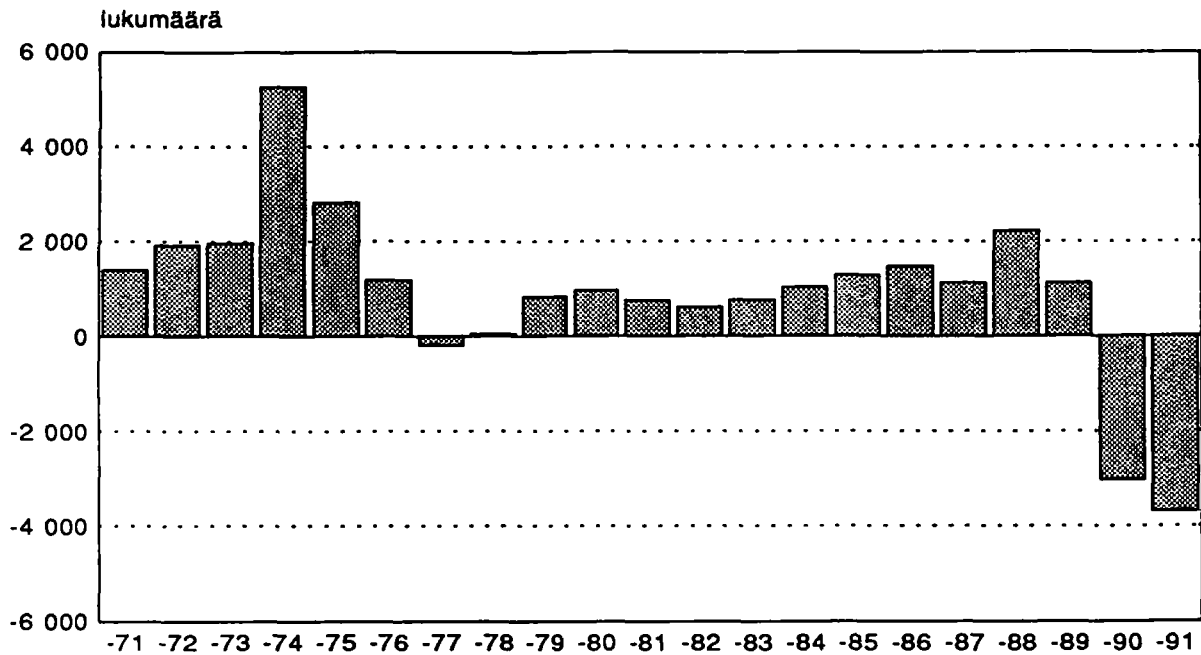
	31.12.1991	31.12.1990	31.12.1989
Liikepankit-Affärsbankerna *)	-12	22	23
Osuuspankit-Andelsbankerna	19	20	17
Säästöpankit-Sparbankerna	-7	17	15
TALLETUSPANKIT-DEPOSITIONSBANKERNA	-4	21	20
Ulkomaiset pankit-Utlandsägda banker	-134	8	-
Kiinnitysluottopankit-Hypoteksbankerna	70	74	65

*) STS sisältyy liikepankkeihin vuonna 1990 sekä edelliseen vuoteen vertailtaessa - STS ingår i affärsbankerna år 1990 och jämförelsema med föregående år.

K Ä Y T T Ö K A T E / T A S E vuosina 1989-1991, *
D R I F T S B I D R A G / B A L A N S E N åren 1989-1991, *

	31.12.1991	31.12.1990	31.12.1989
Liikepankit-Affärsbankerna *)	-0.29	0.63	0.67
Osuuspankit-Andelsbankerna	0.91	0.89	0.69
Säästöpankit-Sparbankerna	-0.30	0.71	0.58
TALLETUSPANKIT-DEPOSITIONSBANKERNA	-0.12	0.68	0.66
Ulkomaiset pankit-Utlandsägda banker	-1.03	0.18	-0.99
Kiinnitysluottopankit-Hypoteksbankerna	1.23	1.63	1.14

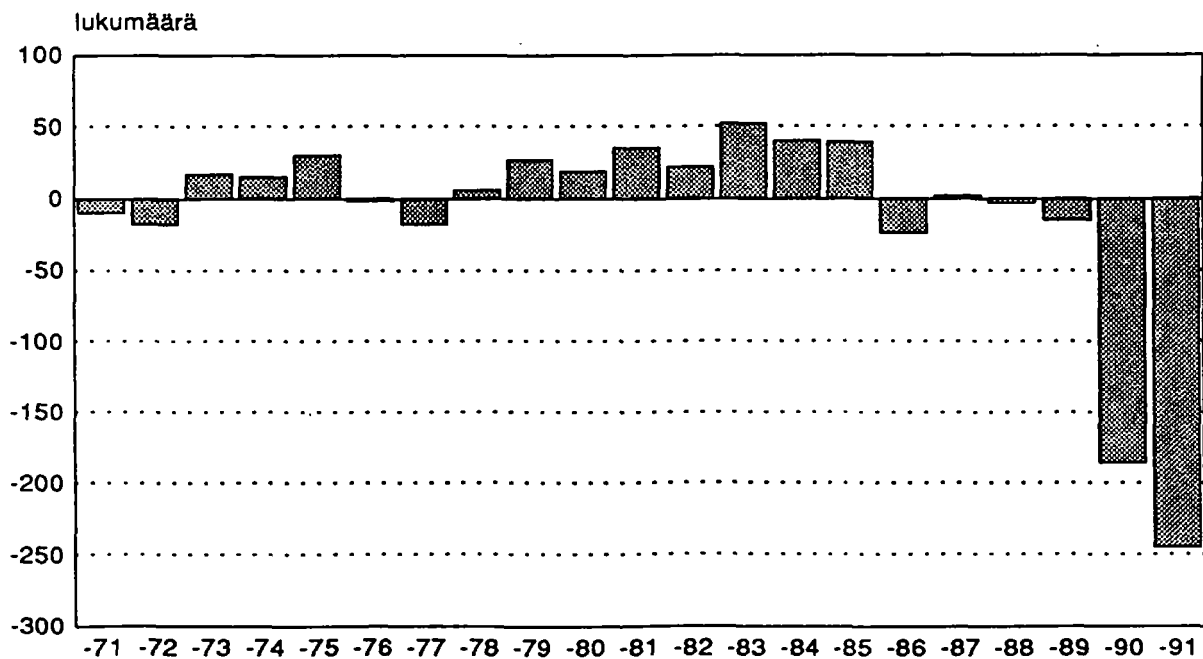
Pankkien henkilökunnan muutokset vuosina 1971-1991 1) 2)



1) kotimaiset talletuspankit

2) 31.12.1991 henkilökunnan määrä 46210 henkilöä

Pankkien konttoreiden muutokset vuosina 1971-1991 1) 2)



1) kotimaiset talletuspankit

2) 31.12.1991 konttoreiden määrä 3095 kpl

1991

Taulu I1. Toimipaikat ja niissä tapahtuneet muutokset tilikauden aikana (ml pääkonttorit, sivukonttorit ja vakinaiset toimipisteet)

	Liikepankit	Osuuspankit	Säästöpankit	Ulkomaiset pankit	Yhteensä	Kiinnitys-luotto-pankit
01 Tilikauden alussa toimimassa	2184	1354	1320	4	4862	7
02 Tilikauden aikana avattu	97	9	71	1	178	
03 Tilikauden aikana lakautettu	130	210	257		597	1
04 Tilikauden lopussa toimimassa	2151	1153	1134	5	4443	6

Taulu I2. Toimipaikkatyyppit tilikauden aikana

	Liikepankit	Osuuspankit	Säästöpankit	Ulkomaiset pankit	Yhteensä	Kiinnitys-luotto-pankit
Tilikauden alussa	2184	1354	1320	4	4862	7
01 Pääkonttorit	10	359	150	4	523	7
02 Sivukonttorit	1037	800	984		2821	
03 Toimipisteet	1137	195	186		1518	
Tilikauden lopussa	2151	1153	1134	5	4443	6
05 Pääkonttorit	12	335	86	5	438	6
06 Sivukonttorit	948	747	967		2662	
07 Toimipisteet	1192	71	81		1344	

Taulu I3. Pankeissa tapahtuneet fuusiot tilikauden aikana 1)

Fuusioituneet pankit lukumäärä	Nimen muutokset lukumäärä

Säästöpankit
Osuuspankit

65
29

1

1) ks. LIITE pankkihohtainen fuusioitueto - s. BILAGA bankvisa fusioneringar - see APPENDIX amalgamations by bank

Taulu II. Tuloslaskelma 1.1.-31.12.1991,
1000 mk

	Liikepankit		Osuuspankit		Säästöpankit		Ulkomaiset pankit		Yhteensä		Kiinnitysluotto-pankit	
	1000 mk	%	1000 mk	%	1000 mk	%	1000 mk	%	1000 mk	%	1000 mk	%
1) KORKOTUOTOJ												
K o t i m a i s e t												
02 Pankeilta	5870877	-30.7	1125520	-5.9	1461404	5.1	136174	-42.8	8593975	-23.9	75651	-27.3
03 Markkamäär.luotoista yleisölle	15920862	-5.8	9275833	7.5	9040336	-0.2	13714	-77.6	34250745	-1.2	2105007	7.7
05 Ulkomaan rahan määräisistä luotoista yleisölle	9445198	17.4	37138	487.9	1080378	18.5	57552	-3.0	10620266	17.7	195268	-31.6
06 Valtion var. välitetyistä lainoista	17027	-79.3	180862	23.7	96762	23.5	0	0.0	294651	-3.9	3213	(z)
*) 07 Yleiseen liikk.lasketuista velkakirjoista	9159343	200.7	386751	36.7	493154	4.3	675324	222.8	10714572	167.2	224506	75.6
08 Muut korkotuotot	1146448	-68.1	114045	35.6	234059	75.6	288590	39.1	1783142	-55.7	148535	178.2
09 (02...08)	41559755	3.5	11120149	7.5	12406093	3.0	1171354	51.1	66257351	4.7	2752180	9.0
U l k o m a i s e t												
10 Pankeilta	5616350	5.6	0	0.0	1373	(x)	338804	72.8	5956527	8.0	0	0.0
11 Luotoista yleisölle	4062907	-5.6	0	0.0	71	-23.7	14739	106.9	4077717	-5.4	0	0.0
*) 12 Yleiseen liikk.lasketuista velkakirjoista	993580	33.8	65	(z)	0	-100.0	0	0.0	993645	33.3	0	0.0
13 Muut korkotuotot	275851	-52.0	0	0.0	5299	(x)	663	-71.3	281813	-51.1	2397	-33.4
14 (10...13)	10948688	0.1	65	(z)	6743	(x)	354206	69.9	11309702	1.4	2397	-33.4
15 (09+14)	52508443	2.8	11120214	7.5	12412836	3.1	1525560	55.1	77567053	4.2	2754577	8.9
KORKOKULUT												
K o t i m a i s e t												
16 Markkamäär.yleisön talletuksista	8083958	7.6	4799890	16.8	5084799	15.7	45207	78.0	18013854	12.3	0	0.0
17 Ulkomaan rahan määräisistä yleisön talletuksista	854260	8.1	26740	284.1	3995	(x)	4376	-78.5	889371	8.8	0	0.0
*) 18 Yleiseen liikk.lasketuista velkakirjoista	9835753	(x)	1084453	173.2	1497506	414.2	544782	(z)	12962494	(x)	1736618	0.3
19 Suomen Pankeille	642250	-8.6	0	0.0	25824	(x)	42776	309.3	710850	-0.3	0	0.0
20 Muille pankeille	3151640	26.8	1520518	-19.2	2446222	-13.9	75497	65.8	7193877	-0.8	134259	-28.5
21 Luottoaitoksille	100424	117.3	53252	8.8	51238	91.5	359	16.9	205273	67.9	9460	(z)
22 Valtion var.välitetyistä lainoista	16230	-84.5	180440	25.3	93148	23.7	0	0.0	289818	-10.6	2982	(z)
23 Muista veloista valtiolle	692839	-3.1	0	0.0	1238	(z)	11007	(z)	705084	-1.4	8526	224.7
24 Muista veloista	2244284	-79.2	237125	-63.5	512280	-63.8	20690	-93.5	3014379	-77.1	38771	25.3
25 Muut korkokulut	227938	-39.9	11658	-27.0	122826	73.5	356178	105.5	718600	12.4	10140	52.3
26 (16...25)	25849576	8.3	7914076	9.1	9839076	7.9	1100872	86.2	44703600	9.5	1940756	-0.9

1) taulukossa laaja yleisökäsité

*) sisältää joukkovelkakirjat ja markkinarahainstrumentit; ei täysin vertailukelpoinen edell. vuoteen

1) i tabellen det vidsträktade begreppet allmänhet

*) innehåller masskuldebrev och marknadspengar; inte fullt jämförbar med föregående år

Taulu II. Tuloslaskelma (jatkuu)

	Liikepankit		Osuuspankit		Säästöpankit		Ulkomaiset pankit		Yhteensä		Kiinnitysluotto-pankit	
	1000 mk	%	1000 mk	%	1000 mk	%	1000 mk	%	1000 mk	%	1000 mk	%
U l k o m a i s e t												
27 Pankeille	11764183	-2.9	0	0.0	42824	438.7	395798	26.3	12202805	-1.9	2381	(z)
*1) 28 Yleiseen liikk.lasketuista velkakirjoista	6163777	83.5	0	0.0	0	-100.0	517	(z)	6164294	83.5	363875	119.5
29 Muista veloista	2244576	-44.4	424	(z)	6184	(z)	9714	-47.5	2260898	-44.3	22135	(z)
30 (27...29)	20172536	3.3	424	(z)	49008	490.2	406029	22.4	20627997	3.9	388391	134.3
31 (26+30)	46022112	6.1	7914500	9.1	9888084	8.4	1506901	63.2	65331597	7.7	2329147	9.6
32 KORKOKATE (15./..31)	6486331	-15.9	3205714	3.8	2524752	-13.5	18659	-69.3	12239456	-11.2	425430	5.0
33 MUUT TUOTOT	6424231	-5.7	2118118	40.6	2231504	9.7	36203	-5.4	10810056	4.0	36082	-73.4
34 TUOTOT YHTEENSÄ (32+33)	12910562	-11.1	5323832	15.8	4756256	-4.0	54862	-44.6	23045512	-4.7	461512	-14.6
35 MUUT KULUT	9515352	-3.1	3886234	11.4	3981432	8.4	93558	19.3	17476576	2.4	137783	0.3
36 LUOTTO- JA TAKAUSTARPIOT	4969085	223.3	423539	137.5	1135625	172.5	35181	177.3	6563430	206.0	755	14.7
38 KÄYTTÖKATE (34./..35./..36)	-1573875	.	1014059	9.0	-360801	.	-73877	.	-994494	.	322974	-19.7
POISTOT JA ARVONALENNUKSET												
39 Rakennuksista ja rakennelmista	174277	0.4	32593	10.0	13022	-61.4	0	0.0	219892	-7.2	124	6.9
40 Koneista ja kalustosta	614829	-14.8	139712	52.8	43005	-54.6	2820	32.1	800366	-12.0	2339	-1.6
41 Muut poistot	1435066	333.0	24583	-34.4	81105	0.3	1207	-13.2	1541961	241.8	7624	-64.2
44 (39...41)	2224172	81.3	196888	24.2	137132	-34.5	4027	14.2	2562219	60.3	10087	-57.5
45 LIIKEVOITTO/LIIKETAPPIO (38./..44)	-3798047	.	817171	5.9	-497933	.	-77904	.	-3556713	.	312887	-17.4
SATUNNAISET TUOTOT 1)	2070540	15.6	32148	80.3	170498	26.5	69	(z)	2273255	17.0	68886	(z)
SATUNNAISET KULUT 2)	4095188	588.5	168890	(z)	506019	(z)	0	0.0	4770097	647.1	10533	(z)
POISTOJEN EROTUS 3)	149807	202.5	-3501	.	0	0.0	-158	(z)	146148	165.9	1483	.

*1) sisältää joukkovelkakirjat ja markkinarahainstrumentit; ei täysin vertailukelpoinen edell. vuoteen

1) 2) sisältävät bruttomääräisinä SKOP:n riskikeskittymiin liittyvät siirrot

3) Tehtyjen ja suunniteltujen mukaisten poistojen erotus

*1) innehääller masskuldebrev och marknadspengar; inte fullt jämförbar med föregående år

1) 2) innehääller i bruttomån omplaceringar förknippade med SCABS riskkoncentrationer

3) Skillnaden mellan gjorda avskrivningar och avskrivningar enligt plan

Taulu II. Tuloslaskelma (jatkuu)

	Liikepankit		Osuuspankit		Säästöpankit		Ulkomaiset pankit		Yhteensä		Kiinnitysluotto- pankit	
	1000 mk	%	1000 mk	%	1000 mk	%	1000 mk	%	1000 mk	%	1000 mk	%
VARAUSTEN LISÄYS (-) TAI VÄHENNYS (+)												
47 Luottotappiovaraukset	464748	.	-355603	-19.5	-93084	-82.2	-4577	96.9	11484	.	-66376	-32.1
48 Vaihto- ja sijoitusomaisuuden arvostusvaraukset	-435134	.	73612	.	241963	959.9	-170	.	-119729	.	-27337	.
49 Muut varaukset	24800	.	-33245	126.4	169740	.	0	0.0	161295	.	-320	100.0
50 (47...49)	54414	.	-315236	-31.2	318619	.	-4747	.	53050	.	-94033	39.7
51 VÄLITTÖMÄT VEROT	-272334	-62.9	-151933	21.4	-49962	-48.6	-531	-88.1	-474760	-50.6	-104083	-14.3
52 TILIVUODEN VOITTO	352586	-76.8	210144	2.1	52058	-66.5	28372	273.5	643160	-66.0	174607	-8.0
53 TILIVUODEN TAPPIO	6243394	(z)	385	(z)	616855	(x)	111643	(x)	6972277	(x)	0	0.0

Taulu III. Tase 31.12.1991,
1000 mk

	Liikepankit		Osuuspankit		Säästöpankit		Ulkomaiset pankit		Yhteensä		Kiinnitysluotto- pankit	
	1000 mk	%	1000 mk	%	1000 mk	%	1000 mk	%	1000 mk	%	1000 mk	%
A. VASTAAVA												
RAHOITUSOMAISUUS												
01 Kassa	3531270	-7.9	1221860	7.4	1658846	10.2	50	194.1	6412026	-1.0	40	-37.5
Suomen raha	3022762	-2.7	1137664	7.3	1595816	10.3			5756283	2.5		
Ulkomaan rahat	184530	-2.8	78368	19.6	56480	19.9			319386	5.6		
Muu kassa	323978	-39.9	5828	-49.6	6550	-37.2			336357	-40.1		
K o t i m a i s e t s a a m i s e t												
03 Saamiset Suomen Pankilta	2122628	384.1	29789	44.5	0	-100.0	101396	323.1	2253813	366.2	0	0.0
04 Erityistalletukset Suomen Pankissa	4835015	-41.1	2782250	-38.6	2800537	-41.3	6515	-46.4	10424317	-40.5	0	0.0
Saamiset muilta rahalaitoksilta												
06 Markkamääräiset	27301543	-28.6	8877222	8.3	8955631	-3.2	255531	-72.8	45389927	-19.9	332256	(z)
07 Ulkomaan rahan määräiset	11118716	3.6	540052	285.5	153096	182.3	238034	263.1	12049898	9.7	310378	(z)
08 Saamiset muilta rahoituslaitoksilta	7606609	14.3	133719	40.4	355604	113.5	20000	(z)	8115932	17.3	124792	-12.5
09 Saamiset valtiolta	78105	-72.8	27	-99.8	0	-100.0	0	-100.0	78132	-74.2	0	-100.0
10 Luotot yleisölle 1)	231448306	1.8	79458369	5.1	81691651	-4.3	843406	26.0	393441734	1.1	21015633	3.3
*1) Yleiseen liikk.lasketut velkakirjat	1273256	..	242275	..	420456	..	808038	..	2744025	..	186533	..
12 Maksujen välitys	5075491	-26.7	40929	-35.4	189689	25.3	218	(z)	5306327	-25.7	0	0.0
Siirtosaamiset												
13 Korot	889276	10.3	1779822	14.0	2067022	-0.9	219638	32.2	12964758	9.1	858257	6.6
14 Muut siirtosaamiset	1448529	71.2	323303	179.7	270141	141.6	46463	743.6	2088436	93.6	15791	285.0
15 Osakeantisaamiset	0	0.0	0	0.0	0	0.0	0	0.0	0	0.0	0	0.0
16 Muut rahoitusvarat	10750935	95.4	2267176	138.6	4753831	192.1	27269	619.9	17805211	120.2	375099	133.2
19 (01...16)	315494681	-0.5	97636793	5.7	103316504	-1.7	2566558	35.9	519014536	0.5	23218779	2.6

1) suppea yleisökasite

*1) pääasiassa markkinarahainstrumentteja; ei vertailukelpoisuutta

1) det inskränkta begreppet almänhet

*1) huvudsakligen marknadspegar; inte jämförbar med föregående år

Taulu III. Tase (jatkuu)

	Liikepankit		Osuuspankit		Säästöpankit		Ulkomaiset pankit		Yhteensä		Kiinnitysluotto-pankit	
	1000 mk	%	1000 mk	%	1000 mk	%	1000 mk	%	1000 mk	%	1000 mk	%
Ulkomaiset saamiset												
Saamiset rahalaitoksilta												
20 Ulkomaan rahan määräiset	29744082	-24.4	0	0.0	21231	(x)	423548	200.4	30188861	-23.6	63	10.5
21 Markkamääräiset	2880988	84.7	0	0.0	0	0.0	84987	(x)	2965975	89.8	0	0.0
22 Saamiset muilta luottolaitoksilta	2818424	-28.2	0	0.0	0	0.0	0	0.0	2818424	-28.2	0	0.0
23 Ulkomaan rahan määräiset	2718296	-30.8	0	0.0	0	0.0	0	0.0	2718296	-30.8	0	0.0
24 Markkamääräiset	100128	(z)	0	0.0	0	0.0	0	0.0	100128	(z)	0	0.0
Luotot yleisölle												
25 Ulkomaan rahan määräiset	38740584	36.1	0	0.0	0	-100.0	344272	408.2	39084856	37.0	0	0.0
26 Markkamääräiset	763464	-89.5	0	0.0	0	0.0	722	(z)	764186	-89.5	0	0.0
*) 27 Yleiseen liikk.lasketut velkakirjat	196323	..	0	..	0	..	0	..	196323	..	0	..
Siirtosaamiset												
28 Korot	7093107	14.2	0	0.0	55	61.8	58960	148.8	7152122	14.8	21127	(x)
29 Muut siirtosaamiset	1263084	35.9	0	0.0	0	0.0	4989	843.1	1268073	36.3	0	0.0
30 Muut rahoitusvarat	840387	-5.4	0	0.0	864	(z)	175	-77.0	841426	-5.3	0	0.0
31 Ulkomaan rahan määräiset	839032	35.4	0	0.0	864	(z)	175	-77.0	840071	35.4	0	0.0
32 Markkamääräiset	1355	-99.5	0	0.0	0	0.0	0	0.0	1355	-99.5	0	0.0
33 (20...37)	84340443	-4.8	0	0.0	22150	(x)	917653	288.3	85280246	-4.0	21190	(x)
34 (19+33)	399835124	-1.4	97636793	5.7	103338654	-1.7	3484211	63.9	604294782	-0.2	23239969	2.6
VAIHTO-OMAISUUS												
K o t i m a a i n e n												
#) 35 Velkakirjat	46998352	357.1	2850063	27.3	1998624	62.8	44150	(z)	51892189	277.4	0	0.0
36 Osakkeet ja osuudet	735164	6.8	231491	91.3	112112	-40.6	0	-100.0	1078767	8.0	0	0.0
37 Muu vaihto-omaisuus	430	-99.9	1560	-99.0	61576	-95.2	3407488	78.8	3471054	-88.4	0	0.0
U l k o m a a i n e n												
#) 38 Velkakirjat	2872908	223.9	295	(z)	0	0.0	0	0.0	2873203	224.0	0	0.0
39 Osakkeet ja osuudet	153404	-29.5	2980	-75.3	351	-59.0	0	0.0	156735	-31.9	0	0.0
40 Muu vaihto-omaisuus	997	-99.8	1023	(z)	75	(z)	0	0.0	2095	-99.7	0	0.0
41 (35...40)	50761255	29.6	3087412	21.8	2173738	-19.5	3451638	81.0	59474043	28.4	0	0.0

*) sisältää pääasiassa markkinarahainstrumentteja

#) sisältää joukkovelkakirjoja sekä markkinarahainstrumentteja

*) huvudsakligen marknadspengar

#) innehåller masskuldebrev och marknadspengar

Taulu III. Tase (jatkuu)

	Liikepankit		Osuuspankit		Säästöpankit		Ulkomaiset pankit		Yhteensä		Kiinnitysluotto-pankit	
	1000 mk	%	1000 mk	%	1000 mk	%	1000 mk	%	1000 mk	%	1000 mk	%
SIJOITUSMAISUUS												
K o t i m a i n e n												
Velkakirjat												
42 Markkamääräiset	27400206	58.2	1831215	13.7	1125785	-6.0	24784	-81.8	30381990	50.0	2784363	110.6
43 Ulkomaan rahan määräiset	2872209	205.6	71018	-49.7	0	0.0	0	0.0	2943227	172.3	12010	12.7
44 Osakkeet ja osuudet	929306	8.2	269960	169.1	214977	45.2	0	0.0	1414243	27.7	5000	-93.0
45 Kiinteistöyhteisöjen osakkeet ja osuudet	5078157	27.3	2099995	60.5	2492889	52.1	0	0.0	9671041	39.4	146952	85.9
46 Kiinteistöt	660915	-19.5	360790	27.6	469568	15.9	0	0.0	1491273	-1.2	9147	-0.3
47 Muu sijoitusomaisuus	1407	-99.9	8073	-89.4	10165	-93.6	44053	-76.5	63698	-97.1	187	-99.9
48 (42...47)	36942200	43.6	4641051	31.9	4313384	21.6	68837	-78.8	45965472	38.8	2957659	68.9
U l k o m a i n e n												
49 Velkakirjat	11762873	61.3	0	0.0	0	0.0	147100	(z)	11909973	63.3	33006	12.7
50 Osakkeet ja osuudet	80586	-38.4	2740	(z)	119	-97.8	0	-100.0	83445	-38.8	0	0.0
51 Muu sijoitusomaisuus	39312	-54.6	0	0.0	5089	(z)	0	0.0	44401	-48.7	0	0.0
52 (49...51)	11882771	58.2	2740	(z)	5208	-2.5	147100	(x)	12037819	60.1	33006	12.7
POISTOJEN EROTUS 1)	17759	20.9	4308	(x)	0	0.0	0	0.0	22067	49.7	170	(z)
53 (48+52+poistoero)	48842730	46.9	4648099	32.1	4318592	21.5	215937	-33.4	58025358	42.8	2990835	68.0
KÄYTTÖMAISUUS JA MUUT PITKÄVAIKUTTEISET MENOT												
K o t i m a i n e n												
54 Osakkeet ja osuudet	12961794	118.5	1132690	-13.5	4348071	-11.0	14051	11.8	18456606	52.1	27015	-60.0
55 Kiinteistöyhteisöjen osakkeet ja osuudet	4656378	52.7	2488162	-1.1	2482856	-3.0	0	0.0	9627396	18.5	21098	-52.9
56 Kiinteistöt	7035341	-1.1	1190634	-1.5	1936222	-4.5	0	0.0	10162197	-1.8	2836	24.5
57 Koneet ja kalusto	1941278	0.1	378696	9.7	569119	5.6	9155	127.8	2798248	2.6	6983	3.6
58 Muu käyttöomaisuus ja pitkävaikutteiset menot	1584566	-16.1	113174	3.2	155315	-19.5	3447	-16.3	1856502	-15.5	32632	-59.9

1) Tehtyjen ja suunniteltujen poistojen kertynyt erotus
#) sisältää joukkovelkakirjoja sekä markkinarahainstrumentteja

1) den kumulativa skillnaden mellan gjorda avskrivningar och avskrivningar enligt plan
#) innehåller masskuldebrev och marknadspengar

Taulu III. Tase (jatkuu)

	Liikepankit		Osuuspankit		Säästöpankit		Ulkomaiset pankit		Yhteensä		Kiinnitysluotto-pankit	
	1000 mk	%	1000 mk	%	1000 mk	%	1000 mk	%	1000 mk	%	1000 mk	%
Ulkomainen												
59 Osakkeet ja osuudet	3120582	-5.6	0	0.0	0	0.0	124	5.1	3120706	-5.6	0	0.0
60 Muu	364023	19.2	0	0.0	0	0.0	0	0.0	364023	19.2	0	0.0
POISTOJEN EROTUS 1)	114564	-12.1	17988	(x)	0	0.0	-69	0.0	132483	0.5	343	-80.4
61 (54...60-poistoero)	31678526	34.4	5321344	-3.1	9491583	-6.9	26708	28.2	46518161	18.4	90907	-55.6
62 MUU OMAISUUS	1178252	-46.9	193732	221.7	700863	189.1	5574	(z)	2078421	-17.6	14098	111.4
63 ARVOSTUSERÄT	0	0.0	0	0.0	349	(z)	0	0.0	349	(z)	1443	-91.0
64 YHTEENSÄ	532295887	5.6	110887380	6.7	120023779	-1.5	7184068	64.1	770391114	5.0	26337252	6.8
B. VASTATTAVAA												
VIERAS PÄÄOMA												
Kotimaiset velat												
65 Yleisön talletukset 2)	135160716	7.1	70097296	7.7	69512271	3.1	182736	24.6	274953019	6.2	0	0.0
66 Velat Suomen Pankille	4013181	75.1	542431	4.5	1149596	3.8	98858	(z)	5804066	48.1	0	0.0
Velat muille rahalaitoksille												
67 Markkamääräiset	22618797	-5.8	12250660	-19.9	11812689	-18.9	3725	-92.7	46688871	-13.4	1489940	29.4
68 Ulkomaan rahan määräiset	2968317	134.1	185681	69.4	8751021	-12.0	64859	(x)	11969878	5.7	0	0.0
69 Velat muille rahoituslaitoksille	2940222	-14.1	2154064	3.4	1221483	14.0	11167	52.5	6326936	-3.9	226555	17.3
71 Velat valtiolle	5428064	-63.3	4453271	2.5	2334657	8.9	50000	(z)	12765992	-42.4	69340	-5.4
*) 72 Yleiseen liikk.lasketut velkakirjat	73923878	(x)	10196284	143.8	11139162	349.5	3442838	(z)	98702162	(x)	15870694	-9.2
73 Muut velat	11352854	-80.9	2083772	-51.3	3227465	-73.2	314156	-80.3	16978247	-78.0	491235	7.0
74 Maksujen välitys	7335737	-20.2	68647	-5.5	247961	-4.5	3470	339.2	7655815	-19.6	0	0.0
Siirtovelat												
77 Korot	6104709	22.8	1745099	23.7	1946156	-6.6	212215	155.1	10008179	17.1	1071431	-0.3
79 Muut siirtovelat	2910475	22.9	377104	18.3	459431	-1.7	28785	-7.4	3775795	18.5	172311	52.3
80 (65...79)	274756950	9.0	104154309	6.6	111801892	-1.6	4412809	130.4	495125960	6.4	19391506	-5.6

1) Tehtyjen ja suunnitelman mukaisten poistojen kertynyt erotus
2) suppea yleisöksiite

*) sisältää joukkovelkakirjoja ja markkinarahainstrumentteja

1) den kumulativa skillnaden mellan gjorda avskrivningar och avskrivningar enligt plan
2) det inskränkta begreppet allmänhet

*) innehåller masskuldebrev och marknadspengar

Taulu III. Tase (jatkuu)

	Liikepankit		Osuuspankit		Säästöpankit		Ulkomaiset pankit		Yhteensä		Kiinnitysluotto-pankit	
	1000 mk	%	1000 mk	%	1000 mk	%	1000 mk	%	1000 mk	%	1000 mk	%
U l k o m a i s e t v e l a t												
Velat rahalaitoksille												
81 Ulkomaan rahan määräiset	101292060	-11.8	4046	(z)	961398	225.2	2325721	10.6	104583225	-10.8	0	-100.0
82 Markkamääräiset	3090958	-29.8	0	0.0	0	0.0	52592	(x)	3143550	-28.6	0	0.0
Velat muille rahoituslaitoksille												
83 Ulkomaan rahan määräiset	9373146	-30.1	0	0.0	0	0.0	0	0.0	9373146	-30.1	0	0.0
84 Markkamääräiset	6879	-92.0	0	0.0	0	0.0	0	0.0	6879	-92.0	0	0.0
*) 85 Yleiseen liikk.lasketut velkakirjat	84050080	76.8	0	0.0	0	0.0	5146	(z)	84055226	76.8	4917815	120.9
86 Muut velat	9021456	-65.1	0	0.0	15449	-11.7	25946	96.4	9062851	-60.9	161768	(z)
Siirtovelat												
89 Korot	9309945	13.0	0	0.0	18033	139.3	83811	13.3	9411789	13.1	307062	(z)
90 Muut siirtovelat	2255042	105.0	68	(z)	0	0.0	23970	-36.6	2279080	100.3	0	-100.0
91 (81...90)	218399566	1.4	4114	(z)	994880	210.2	2517186	12.9	221915746	1.8	5386645	112.8
92 (80+91)	493156516	5.5	104158423	6.6	112796772	-1.0	6929995	67.2	717041706	4.9	24778151	7.3
93 ARVOSTUSERÄT	0	0.0	0	0.0	0	0.0	0	-100.0	0	-100.0	963	(z)
VARAUKSET												
94 Luottotappiovaraukset	878240	-33.1	696894	88.9	378209	35.0	9427	94.4	1962770	-0.2	87400	-89.1
95 Vaihto- ja sijoitusomaisuuden arvostusvaraukset	751142	145.2	424169	-17.7	76897	-79.6	10016	1.7	1262224	4.4	54444	48.7
96 Poistojen erotus 1)	132324	-8.8	22296	(z)	0	0.0	-69	(z)	154551	6.5	513	-70.6
97 Muut varaukset	0	-100.0	97523	42.3	105006	-50.1	0	0.0	202529	-33.3	800	66.7
98 (94...97)	1761706	-1.5	1240882	30.2	560112	-35.4	19374	31.8	3582074	-1.2	143157	-82.9
OMA PÄÄOMA												
S i d o t t u												
99 Osakepääoma/osuuspääoma/Kantarahasto	21202483	101.4	599734	-5.2	3887	62.0	208755	4.4	22014859	93.7	346000	-14.8
100 Osakeanti/Lisäraho	0	-100.0	0	0.0	19104	-32.2	100000	(z)	119104	-91.9	0	0.0
101 Vararahasto	17698743	5.2	3991470	3.1	5172215	1.7	27570	0.0	26889998	4.2	814360	1398.3
102 Arvonkorotusrahasto	2041488	-17.6	346862	3.0	1436435	19.4	0	0.0	3824785	-4.8	71164	-2.7

1) Tehtyjen ja suunnitellun mukaisten poistojen kertynyt erotus
*) sisältää joukkovelkakirjoja ja markkinaararainstrumentteja

1) den kumulativa skillnaden mellan gjorda avskrivningar och avskrivningar enligt plan
*) innehåller masskuldebrev och marknadspengar

Taulu III. Tase (jatkuu)

	Liikepankit		Osuuspankit		Säästöpankit		Ulkomaiset pankit		Yhteensä		Kiinnitysluotto-pankit	
	1000 mk	%	1000 mk	%	1000 mk	%	1000 mk	%	1000 mk	%	1000 mk	%
V a p a a												
103 Muut rahastot	1394722	75.4	336351	20.9	560539	5.3	0	0.0	2291612	42.7	8006	113.4
104 Käyttämätön voitto edellisiltä vuosilta	931037	12.3	3899	622.0	39512	46.0	4903	252.0	979351	14.1	844	-79.8
105 Tilivuoden voitto	352586	-76.8	210144	2.1	52058	-66.5	28372	273.5	643160	-66.0	174607	-8.0
106 Tappio edellisiltä vuosilta	0	0.0	0	0.0	0	-100.0	23258	-59.5	23258	-61.2	0	0.0
107 Tilivuoden tappio	6243394	(2)	385	(2)	616855	(x)	111643	(x)	6972277	(x)	0	0.0
108 (99...107)	37377665	8.6	5488075	3.0	6666895	-5.1	234699	36.9	49748230	6.0	1414981	93.5
109 YHTEENSÄ	532295887	5.6	110887380	6.7	120023779	-1.5	7184068	64.1	770391114	5.0	26337252	6.8
110 Varsinaisten talletusten lkm	8742623	-3.9	3353643	-3.3	3651611	-9.4	606	-54.0	15748483	-5.2	0	0.0
112 Lainojen lkm (ml valtion)	1337186	-4.5	985742	-2.4	1088042	-2.1	522	-8.7	3411492	-3.2	51033	-3.0
113 Vekselien lkm	43731	-49.2	68077	-8.5	97806	7.2	0	0.0	209614	-16.7	0	0.0
114 Henkilökunnan lkm	25977	-9.0	9890	-3.7	10343	-6.5	144	5.1	46354	-7.4	119	-4.0
115 Konttoreiden lkm	960	-8.4	1082	-6.6	1053	-7.1	5	25.0	3100	-7.2	6	-14.3
116 Shekkiuottojen myönnetty määrä, 1000 mk	21045823	-5.5	7554106	5.0	5537769	-5.8	16760		34137698	-3.4	0	0.0
117 Vastuusuittomaksut, 1000 mk	127677642	-9.1	22069532	-3.7	25718154	-8.2	824324	17.6	176289652	-8.2	0	0.0

1991

Taulu IVI. Muiden tuottojen
erittely 1000 mk

	Liikepankit		Osuuspankit		Säästöpankit		Ulkomaiset pankit		Yhteensä		Kiinnitysluotto- pankit	
	1000 mk	%	1000 mk	%	1000 mk	%	1000 mk	%	1000 mk	%	1000 mk	%
01 Valuttatuotot	416309	-41.5	21176	78.5	37222	-7.2	18150	-19.2	492857	-37.3	0	0.0
03 Toimitusmaksut ja palkkiot	2248254	3.2	980670	34.7	966645	21.6	12432	32.0	4208001	13.4	12746	154.8
04 Takaus- yms. provisiot	649675	1.3	136318	8.9	254998	16.7	4636	-13.2	1045527	5.6	66	-23.3
05 Vaihto-omaisuusosakkeiden myynnistä	-163158	17.9	-24855	-15.6	-55808	-57.9	189	-130.3	-243632	-19.1	0	0.0
06 Sijoitusomaisuuden myynnistä *)	429068	-10.3	48350	-33.6	197370	-41.4	30	-105.3	*) 674818	-24.0	0	-100.0
07 Osingot ja osuksien korot	657655	62.8	140744	46.1	9683	-94.5	329	26.5	808411	19.3	5283	20.1
08 Kotimaiset	612746	84.7	140559	46.3	9683	-94.5	329	26.5	763317	26.1	5283	20.1
09 Ulkomaiset	44909	-37.8	185	-35.3	0	0.0	0	0.0	45094	-37.8	0	0.0
10 Tuotot kiinteistöistä ja kiinteistöyhteisöistä	945417	6.0	318052	11.0	551186	8.4	0	0.0	1814655	7.6	17017	-16.0
11 Pankki kiinteistöt	557794	-1.1	149330	-4.0	258083	-13.8	0	0.0	965207	-5.3	4660	-13.0
12 Asuinkiinteistöt	11361	-27.3	48075	9.3	77584	19.2	0	0.0	137020	9.9	4333	16.7
13 Muut kiinteistöt	376262	20.5	120647	38.9	215519	49.5	0	0.0	712428	31.1	8024	-28.2
14 ATK-tuotot	660024	26.8	762	10.1	575	-53.1	0	0.0	661361	26.6	0	0.0
15 Vakuutusyhtiöiltä ja vakuusrahastoilta saadut korvaukset	11723	64.5	483787	200.8	163571	992.2	0	0.0	659081	260.3	0	0.0
17 Muut tuotot	569264	-49.1	13114	-75.5	106062	43.1	537	-74.1	688977	-44.8	970	-93.4
18 YHTEENSÄ	6424231	-5.7	2118118	40.6	2231504	9.7	36203	-5.4	10810056	4.0	36082	-73.4

*) Sijoitusomaisuuden myynnistä saatuihin tuottoihin sisältyy tuottoja:
Osakkeiden myynnistä 292634
Kiinteistöjen myynnistä 379143
Muun sijoitusomaisuuden myynnistä 3041
yht. 674818

1991

Taulu IV2. Hoitokulujen erittely
1000 mk

	Liikepankit		Osuuspankit		Säästöpankit		Ulkomaiset pankit		Yhteensä		Kiinnitysluotto- pankit	
	1000 mk	%	1000 mk	%	1000 mk	%	1000 mk	%	1000 mk	%	1000 mk	%
01 Palkat	369275	-0.3	1234815	9.7	1315491	6.6	34084	14.5	6277145	3.0	20317	6.8
02 Sosiaalikulut	1328917	0.2	395039	-37.2	383268	10.3	9199	8.6	2116423	-8.4	8349	74.0
03 Lakisääteiset sosiaaliturvakulut	728150	-19.5	280168	-15.2	379098	14.2	8891	8.7	1396307	-11.3	4905	32.2
04 Muut sosiaalikulut	600767	42.3	114871	-61.5	4170	-73.4	308	5.8	720116	-2.2	3444	216.3
05 Vuokrat	554928	-12.1	184340	8.7	272932	-7.1	13665	3.7	1025865	-7.4	797	-16.4
06 Maa-alueista ja vesialueista	2057	-1.0	79	-61.3	1246	432.5	0	0.0	3382	34.4	0	0.0
07 Rakennuksista ja huoneistoista	322169	-9.2	117130	1.4	83089	-3.6	9157	16.6	531545	-5.8	556	-29.0
08 Muut vuokrat	230702	-16.1	67131	24.5	188597	-9.0	4508	-15.3	490938	-9.3	241	41.8
09 Joukkovälikirjalainojen kulut												
10 Kulut kiinteistöistä ja kiinteistöyhteisöistä	783406	23.3	385456	12.8	699048	16.0	0	0.0	1867910	18.2	34045	-29.3
11 Pankkikiinteistöt	472983	8.0	262575	1.2	400099	-5.1	0	0.0	1135657	1.5	17585	14.7
12 Asuinkiinteistöt	13414	-24.9	41679	17.4	86821	21.4	0	0.0	141914	13.6	3298	79.3
13 Muut kiinteistöt	297009	65.4	81202	73.2	212128	93.5	0	0.0	590339	75.7	30566	28.9
14 Toimistokulut	587607	-10.2	178745	5.6	219012	-0.8	9125	47.8	994489	-5.4	4562	25.1
15 Tietoliikemekulut	300138	-11.9	83329	4.5	106375	4.2	5940	47.8	495782	-5.9	2138	25.7
16 Koneiden ja laitteiden korjaus ja huolto	104278	15.3	35589	28.1	24937	2.4	311	85.1	165115	15.6	214	-16.1
17 Muut toimistokulut	183191	-18.0	59827	-3.1	87700	-7.0	2874	44.6	333592	-12.5	2210	30.6
18 ATK-kulut	527348	-19.7	379293	12.9	395050	11.7	3506	26.5	1305197	-3.3	5866	34.0
19 Markkinointikulut	302252	-18.6	156301	-15.0	130736	-26.2	2601	-14.7	591890	-19.5	3282	-25.3
20 Edustuskulut	45515	-26.9	20042	-8.7	31320	-25.8	1341	-26.5	98218	-23.4	721	-44.4
21 Muut markkinointikulut	256737	-16.9	136259	-15.9	99416	-26.4	1260	3.0	493672	-18.7	2561	-17.3
22 Henkilökuntakulut	314102	-9.5	121955	7.5	106396	-12.8	5251	1.8	547704	-6.8	3381	-26.1
23 Maksut vakuusrahastolle	153883	123.2	345740	353.8	94006	369.7	430	-5.9	594059	258.7	0	0.0
24 Vakutus- ja muut varmuuskulut	81475	11.7	193511	82.7	95893	60.3	571	163.1	371450	55.5	339	64.6
25 Valvonta- ja tarkastusmaksut	14726	4.7	21696	7.1	16241	-10.5	2436	39.9	55099	1.6	967	-14.1
26 Jäsenmaksut	136238	56.6	73112	6.8	39690	-28.5	4842	(x)	253882	20.3	81	24.6
27 Korvaukset posti- ja telelaitokselle	481172	-11.2							481172	11.2		
28 Sekalaiset kulut	556543	-21.9	216231	45.7	213669	27.9	7848	6.6	994291	-4.0	4348	-16.7
30 YHTEENSÄ (01...27)	9515352	-3.1	3886234	11.4	3981432	8.4	93558	19.3	17476576	2.4	137783	0.3
31 Verot	272334	-62.9	151933	21.4	49962	-48.6	513	-88.5	474760	-50.6	104083	-14.3
32 HOITOKULUT YHTEENSÄ	9787686	-7.3	4038167	11.8	4031394	7.0	93558	12.9	17950805	-0.4	241866	-6.6

1991

Taulu IV3. Tuotot kiinteistöistä ja kiinteistöyhteisöistä 1000 mk

	Liikepankit		Osumspankit		Säästöpankit		Ulkomaiset pankit		Yhteensä		Kiinnitysluotto-pankit	
	1000 mk	%	1000 mk	%	1000 mk	%	1000 mk	%	1000 mk	%	1000 mk	%
01 Vuokrat	918452	5.7	314542	10.6	538451	9.2	0	0.0	1771445	7.6	17017	-16.0
02 Maa-alueista	1591	-76.1	6159	1.6	16532	-12.5	0	0.0	24282	-23.2	0	0.0
03 Rakennuksista ja huoneistoista	446361	-2.9	80779	-4.3	167756	-14.0	0	0.0	694896	-6.0	0	-100.0
04 Asunto-osakkeista ja muista kiinteistöosakkeista	470500	16.9	227604	17.4	354163	27.0	0	0.0	1052267	20.2	17017	-4.5
05 Muut tuotot kiinteistöistä ja kiinteistöyhteisöistä	26965	16.1	3510	72.1	12735	-18.5	0	0.0	43210	5.7	0	0.0
06 YHTEENSÄ (01...05)	945417	6.0	318052	11.0	551186	8.4	0	0.0	1814655	7.6	17017	-16.0
07 Osiot kiinteistöyhteisöistä	8500	6.2	2349	331.8	592	(X)	0	0.0	11441	33.1	0	0.0
08 Myyntivoitot kiinteistöistä ja kiinteistöyhteisöistä	413113	-14.0	66074	-33.1	1371845	225.8	0	0.0	1851032	85.0	65607	(2)
10 YHTEENSÄ (06...08)	1367030	-1.0	386475	0.2	1923623	106.9	0	0.0	3677128	36.4	82624	308.1

Taulu IV4. Kulut kiinteistöistä ja kiinteistöyhteisöistä 1000 mk

	Liikepankit		Osumspankit		Säästöpankit		Ulkomaiset pankit		Yhteensä		Kiinnitysluotto-pankit	
	1000 mk	%	1000 mk	%	1000 mk	%	1000 mk	%	1000 mk	%	1000 mk	%
01 Kiinteistökulut	187230	5.8	53440	8.2	52013	-5.9	0	0.0	292683	3.9	1249	126.3
02 Lämmitys	29340	13.2	9615	0.3	11996	-0.2	0	0.0	50951	7.2	98	0.0
03 Vesi, valaistus ja voima	42907	7.3	12663	12.6	9478	-8.6	0	0.0	65048	5.6	126	8.6
04 Puhtaanapito	12480	-9.6	7423	26.1	4635	-13.8	0	0.0	24538	-2.1	61	-32.2
05 Korjaukset ja huolto	63075	-12.2	14402	15.3	16180	-17.0	0	0.0	93657	-9.8	858	475.8
06 Muut kiinteistökulut	39428	55.0	9337	-8.4	9724	21.2	0	0.0	58489	34.0	106	7.1
08 Kiinteistöosakkeiden kulut	596176	30.0	332016	13.6	647035	18.2	0	0.0	1575227	21.3	50200	24.5
09 Yhtiövästikkeet	559839	32.7	283898	12.9	619890	22.1	0	0.0	1463627	23.9	48982	23.4
10 Muut kiinteistöosakkeiden kulut	36337	-1.1	48118	17.5	27145	-32.1	0	0.0	111600	-5.1	1218	91.2
11 YHTEENSÄ (01...10)	783406	23.3	385456	12.8	699048	16.0	0	0.0	1867910	18.2	51449	25.8
12 Kiinteistöhenkilökunnan palkat ja sosiaalikulut	49708	-4.3	46105	151.1	10471	-29.0	0	0.0	106284	25.0	65	8.3
13 Myyntitappio kiinteistöistä ja kiinteistöyhteisöistä	28	(2)	32961	(X)	1916	76.1	0	0.0	34905	(X)	0	0.0
14 YHTEENSÄ (11...13)	833142	21.2	464522	28.6	711435	15.0	0	0.0	2009099	20.5	51514	25.8

1991

Taulu IV5. Valittomien verojen
erittely 1000 mk

	Liikepankit		Osuspankit		Säästöpankit		Ulkomaiset pankit		Yhteensä		Kiinnitysluotto- pankit	
	1000 mk	%	1000 mk	%	1000 mk	%	1000 mk	%	1000 mk	%	1000 mk	%
01 Verosaamiset tilikauden alussa (+)	240259	72.5	5460	45.8	1250	69.6	457	-32.7	247426	71.3	2963	0.0
02 Verovelat tilikauden alussa (-)	153940	51.5	50202	132.6	23859	103.4	1173	48.5	229174	68.9	82898	431.4
03 Tilikautena maksettu jälki- ja liisävero (+)	129173	739.9	25484	72.0	25441	111.4	266	-31.3	180364	323.2	16180	208.4
04 Tilikautena maksettu emakkovero (+)	583228	-37.7	123839	45.4	48941	-34.7	375	-88.2	756383	-31.2	40875	2.5
05 Tilikautena saatu veronpalautus (-)	16453	(X)	6380	205.7	8452	378.6	707	(Z)	31992	584.9	3444	(Z)
06 Omastä pääomasta maksetut verot (-)	383	-95.6	2	-98.3	0	0.0	0	0.0	385	-95.6	0	0.0
07 Omaan pääomaan siirretyt verot (+)	0	-100.0	1128	149.0	0	0.0	0	0.0	1128	149	358	(Z)
08 Verosaamiset tilikauden lopussa (-)	549153	17.0	33988	520.3	17029	1004.3	620	35.7	600790	26.0	0	-100.0
09 Verovelat tilikauden lopussa (+)	39603	-82.4	86594	72.2	23670	-3.4	1933	31.9	151800	-49.6	130049	41.6
10 TULOSLASKELMAN VEROT	272334	-62.9	151933	21.4	49962	-48.6	531	-88.1	474760	-50.6	104083	-14.3

Taulu VI. Antolainaus 1000 mk
ja luottojen lukumäärät
tilikauden lopussa

Kotimaiset luotot

	Liikepankit		Osuuspankit		Säästöpankit		Ulkomaiset pankit		Yhteensä		Kiinnitysluottopankit			
	1000 mk	%	1000 mk	%	1000 mk	%	1000 mk	%	1000 mk	%	1000 mk	%		
A Luotot yleisölle														
Markkamääräiset														
01 Sekkitaliliuotot	9198198	-11.1	199888	7.6	222785	-7.3	144084	15.5	15	18037230	-5.8	566757	0	
02 Vekselit	1448934	-33.2	43731	-3.5	68077	-14.3	97806	0	0	4712083	-18.4	209614	0	
03 Tavalliset velkakirjalainat	111617362	-0.2	1052727	4.9	663143	-4.8	824075	150692	20.8	441	226107858	-0.1	2539945	16728193
04 Korkotukilainat	11336839	10.1	203158	7.9	250490	6.2	215294	0	0.0	0	29763757	8.2	668942	1716093
05 Valtion var.välitetyt lainat	363276	3.2	5508	2.2	72040	1.5	39785	0	0.0	0	7033694	2.1	117333	70656
Ulkomaan rahan määräiset	97483697	5.7	75793	85.3	69	-8.1	8888	686560	27.3	81	107787111	4.5	84750	2500691
09 YHTEENSÄ	231448306	1.8	1580805	5.2	1276604	-4.3	1329932	843407	26.0	537	393441733	1.2	4187341	21015633
B Luotot muille rahalaitoksille	35142119	-15.2	14039	-13.9	1	0	0	180022	300.5	18	35323791	-14.8	14039	0
C Luotot muille rahoituslaitoksille *)	7606609	14.3	..	133719	40.4	..	355604	113.5	0	0	8095932	17.1	..	124792
D Luotot valtiolle	30437	-84.0	7	0	0	0	0	0	0.0	0	30437	-84.0	7	0
17 YHTEENSÄ	274227471	-0.5	1594851	5.2	1276605	-4.1	1329932	1023429	52.9	555	43681893	-0.1	4201388	21140425
Luotot ulkomaille	52942336	16.1	4926	0	0	0	0	748004	857.1	116	53690340	17.5	4926	0

*) lukumäärät sisältyvät riveille 01-09 - antal ingår i raderna 01-09 - the numbers are presented on rows 01-09

Tapahtumat tilikauden aikana 1000 mk	Liikepankit		Osuuspankit		Säästöpankit		Ulkomaiset pankit		Yhteensä		Klimittysluotto-pankit	
	Nostettu	Maksettu	Nostettu	Maksettu	Nostettu	Maksettu	Nostettu	Maksettu	Nostettu	Maksettu	Nostettu	Maksettu
Kotimaiset luotot												
A Luotot yleisölle												
Markkamääräiset												
01 Sekkiliiluotot	189137291	190916636	1299067	961137	954192	1261800	25550	24723	191416100	193164296	0	0
02 Vekselit	4402631	5122555	7128612	7183453	8556224	8842913	0	0	20087467	21148921	0	0
03 Tavalliset velkakirjalainat	47130452	47322218	20164968	17271397	14554773	17206789	169803	143847	82019996	81944251	3762161	4173399
04 Korkotukilainat	3336634	2298624	1811995	1226013	1584183	1074145	0	0	6732812	4598782	457774	131144
05 Valtion var.välitetyt lainat	40891	29506	493587	395225	213847	180466	0	0	748325	605197	5557	10130
Ulkomaan rahan määräiset	107916431	101111589	198248	104403	5137367	5941038	1751811	1604585	115003857	108761615	1247858	511047
09 YHTEENSÄ	351964330	346801128	31096477	27141628	31000586	34507151	1947164	1773155	416008557	410223062	5473350	4825720
B Luotot muille rahoitoksille	509160033	515469169	28774	29041	13000	13000	2224088	2089012	511425895	517600222	0	0
C Luotot muille rahoituslaitoksille *)
D Luotot valtiolle	114879	275176	0	0	0	0	0	0	114879	275176	0	0
17 YHTEENSÄ	861239242	862545473	31125251	27170669	31000586	34507151	4171252	3862167	927536331	928085460	5473350	4825720
Luotot ulkomaille	135597480	128625674	0	0	0	0	3731475	3061625	139328955	131687299	0	0

*) tapahtumat sisältyvät riveille 01-09 - förändringar ingår i raderna 01-09 - developments are presented on rows 01-09

1991

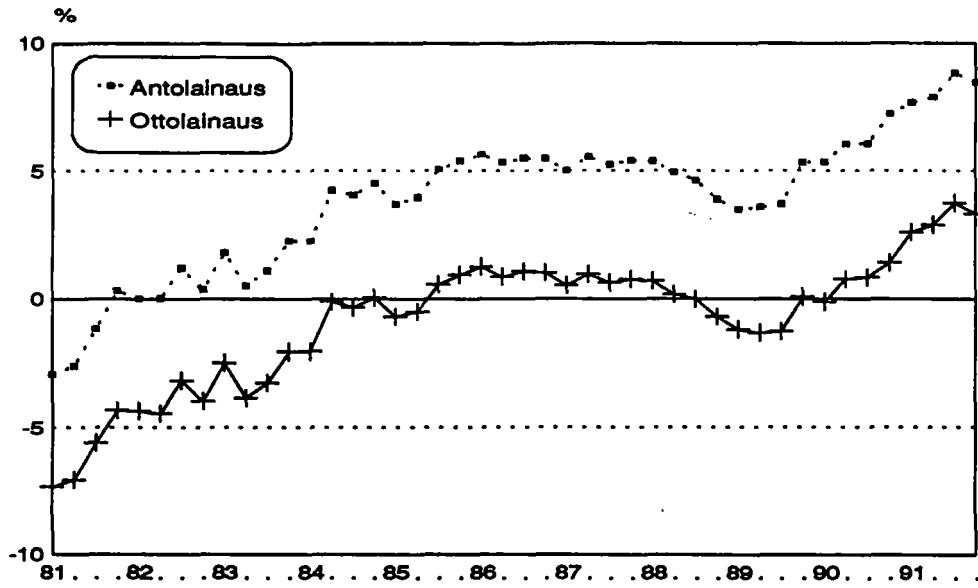
Taulu V3. Ottolainaus 1000 mk ja tilien lukumäärät tilikauden lopussa	Liikepankit		Osuspankit		Säästöpankit		Ulkomaiset pankit		Yhteensä	
	1000 mk	%	1000 mk	%	1000 mk	%	1000 mk	%	1000 mk	%
Kotimaiset talletukset										
A Yleisön talletukset										
Markkamääräiset										
Verottomat tilit	63648223	..	7810638	..	3424539	..	3518163	..	13979	..
01 Shekki- ja siirtotilit	588910	3290	..
02 Käyttelytilit	33057280	5396	..
03 24 kk tilit	29159371	2726	..
04 Muut	842662	2567	..
Lähdeverolliset tilit	33244794	..	672695	..	17829540	..	293501	..	89627	..
05 Shekki- ja siirtotilit	411645	0	..
06 Käyttelytilit	5067089	0	..
07 Määräaikaistilit	22138335	89627	..
08 Muut	5627725	0	..
Muut verolliset tilit	25759496	..	573438	..	8052884	..	192908	..	36410	..
09 Shekki- ja siirtotilit	16700616	4843751	5591	..
10 Käyttelytilit	1535533	0	0	..
11 Määräaikaistilit	5652717	1382280	30819	..
12 Muut	1870630	1826853	0	..
Ulkomaan rahan määräiset	12508203	..	115110	..	533387	..	9472	..	42720	..
14 YHTEENSÄ (01...12)	135160716	7.1	9171881	7.7	70097296	7.7	3877002	3.1	182736	24.6
B Muiden rahalaitosten talletukset	18706229	9.1	5693	0.0	0	0.0	0	0.0	50393	-1.2
C Muiden rahoituslaitosten talletukset *)	2734106	-0.1	1751136	8.6	6186	92.7
D Valtion talletukset	1100871	-17.8	10521	0.0	0	0.0	0	0.0	50000	(2)
19 YHTEENSÄ	157701922	7.0	9188095	7.8	3877002	7.8	3973476	3.2	289315	44.0
Ulkomaisten yksiköiden talletukset	106338841	-4.6	17715	0.0	0	0.0	0	0.0	2403414	13.6
*) lukumäärät sisältyvät riveille 01-14 - antal ingår i raderna 01-14 - the numbers are presented on rows 01-14									132	108742255
									-4.3	17847

Taulu V4. Ottolainaus 1000 mk
ja tilien lukumäärät
tilikauden lopussa

	Liikepankit		Osuuspankit		Säästöpankit		Ulkomaiset pankit		Yhteensä	
	Otot	Panot	Otot	Panot	Otot	Panot	Otot	Panot	Otot	Panot
Kotimaiset talletukset										
A Yleisön talletukset										
Markkamääräiset										
Verottomat tilit	83218755	78797237	135663099	87094579	76912229	5331489	5348106	310903336	296720671	
01 Shekki- ja siirtotilit	29955605	29740464	27081794	54786232	55070474	29026	32710	111387041	111925442	
02 Käyttelytilit	48785486	47226174	105392841	10687273	8315022	5300415	5311110	169565946	166245147	
03 24 kk tilit	4140440	1575512	3528222	2894975	12436957	1875	1351	27435950	16908795	
04 Muut	337224	255087	321342	293489	1089776	172	2936	2514399	1641288	
Lähdeverolliset tilit	44736940	34678380	25984556	381558261	383591690	968776	931799	453248534	448021252	
05 Shekki- ja siirtotilit	8028770	8103372	7751002	234798141	236016320	0	0	250249526	251870694	
06 Käyttelytilit	18259761	20300222	0	170898	103047	0	0	18430658	20403269	
07 Määräaikaistilit	18298315	886215	15862838	133306280	132846174	623270	590203	167260778	150185430	
08 Muut	150095	5388571	5205543	13282942	14626148	345506	341596	17307572	25561859	
Muut verolliset tilit	652663930	652668844	237221808	545968175	548619899	23437585	23407702	1512042584	1461918253	
09 Shekki- ja siirtotilit	640186234	638659926	279710749	493076096	495634272	11356198	11372756	1424329277	1371950437	
10 Käyttelytilit	1890466	2369016	0	581368	274123	0	0	2471834	2643139	
11 Määräaikaistilit	4857823	6527902	3159399	16426988	17361449	11272337	11224190	35617573	38772940	
12 Muut	5729407	5112000	7778926	35883723	35350055	809049	810756	49623899	49051737	
Ulkomaan rahan määräiset	537609071	541140449	2264349	409390	460247	49754986	49780641	590037796	594040474	
14 YHTEENSÄ (01...12)	1318228696	1307284910	453480313	1015030405	1009584065	79492835	79468248	2866232250	2800700651	
B Muiden rahalaitosten talletukset	1826748540	1825767244	0	4628019	4525159	13930278	13556796	1845306837	1843849199	
C Muiden rahoituslaitosten talletukset *)	308102504	573405005	0	0	0	0	0	308102504	573455005	
D Valtion talletukset	3453079740	3706457159	404363427	1019658424	1014109224	93423113	93075044	5019641591	5218004855	
19 YHTEENSÄ	521265868	500555653	0	0	0	11427194	11658632	532693062	512214285	
Ulkomaisten yksiköiden talletukset										

*) tapahtumat sisältyvät rivillelle 01-14 - förändringar ingår i raderna 01-14 - developments are presented on rows 01-14

Pankkien anto- ja ottolainauksen reaalikorot 1981-1991 neljännesvuosittain



Taulu V5. Markkamääräisen anto- ja ottolainauksen keski- ja korkoerot vuosineljänneksittäin %

	1 9 9 1				Reaalikorot *)	
	Nimelliset keski- korot		Korkoero	Reaalikorot *)		
	Antolainaus	Ottolainaus		Antolainaus	Ottolainaus	
1991/I						
01 Liikepankit	12.32	7.15	5.17			
02 Osuuspankit	12.57	7.53	5.04			
03 Säästöpankit	12.57	7.62	4.95			
05 YHTEENSÄ	12.45	7.38	5.07	7.66	2.59	
04 Ulkomaiset pankit	9.89	17.38	-7.49			
1991/II						
01 Liikepankit	11.87	6.76	5.11			
02 Osuuspankit	12.28	7.21	5.07			
03 Säästöpankit	12.43	7.66	4.77			
05 YHTEENSÄ	12.12	7.13	4.99	7.87	2.88	
04 Ulkomaiset pankit	11.41	10.69	0.72			
1991/III						
01 Liikepankit	12.07	6.81	5.26			
02 Osuuspankit	12.30	7.09	5.21			
03 Säästöpankit	12.16	7.45	4.71			
05 YHTEENSÄ	12.15	7.06	5.09	8.82	3.73	
04 Ulkomaiset pankit	11.71	10.10	1.61			
1991/IV						
01 Liikepankit	12.05	6.84	5.21			
02 Osuuspankit	12.62	7.33	5.29			
03 Säästöpankit	12.56	7.67	4.89			
05 YHTEENSÄ	12.33	7.19	5.14	8.45	3.31	
04 Ulkomaiset pankit	11.79	10.02	1.77			

*) nimelliskorosta vähennetty elinkustannusindeksin muutos edellisen vuoden vastaavasta ajankohdasta

*) lemmadskostnadsindexens förändring från motsvarande period av föregående år har dragits av nominella räntor

1991

Taulu V6A. Rahalaitosten omistamat osakkeet ja osuudet sektoreittain tilikauden lopussa, kirja-arvo 1000 mk

	Liikepankit		Osuuspankit		Säästöpankit		Ulkomaiset pankit		Yhteensä		Kiinnitysluotto-pankit	
	1000 mk	%	1000 mk	%	1000 mk	%	1000 mk	%	1000 mk	%	1000 mk	%
01 Pankit	8039047	(X)	1033676	-2.1	3759947	-12.2	0	0.0	12832670	126.2	7759	0.0
03 Vakuutusyhtiöt	495476	203.5	87170	3.0	26709	-18.7	0	0.0	609355	117.1	1528	0.0
04 Muut yksityiset rahoituslaitokset	3305081	6.1	157752	15.1	102592	-13.9	11500	0.0	3576925	5.8	16500	-71.6
05 Muut julkiset rahoituslaitokset	200888	-3.7	3697	16.0	270	-83.6	0	0.0	204855	-4.0	0	0.0
06 Julkiset yritykset	102192	-38.4	5604	-53.4	25320	56.4	303	(2)	133419	-31.2	0	0.0
07 Yksityiset yritykset	2446244	21.1	317953	45.5	634905	-0.1	2204	43.4	3401306	18.3	5121	0.2
08 Muut osakkeet ja osuudet	37336	(X)	28289	42.1	125417	-0.1	44	0.0	191086	29.5	1107	(X)
09 Ulkomaat	3354572	-7.9	5720	-52.6	470	-92.4	124	-74.1	3360886	-8.2	0	0.0
10 YHTEENSÄ	17980836	86.3	1639861	6.3	4675630	-10.4	14175	4.5	24310502	48.0	32015	-55.9

Taulu V6B. Rahalaitosten omistamat osakkeet ja osuudet sektoreittain tilikauden lopussa, nimellisarvo 1000 mk

	Liikepankit		Osuuspankit		Säästöpankit		Ulkomaaiset pankit		Yhteensä		Kiinnitysluotto-pankit	
	1000 mk	%	1000 mk	%	1000 mk	%	1000 mk	%	1000 mk	%	1000 mk	%
01 Pankit	8151499	(X)	971343	-0.9	1825890	-53.7	0	0.0	10948732	116.2	6851	0.0
03 Vakuutusyhtiöt	50350	54.4	85043	5.3	23168	-20.0	0	0.0	158561	11.4	1528	0.0
04 Muut yksityiset rahoituslaitokset	1642916	-12.1	73543	42.0	91394	7.9	11500	0.0	1819353	-9.8	16500	-67.9
05 Muut julkiset rahoituslaitokset	190111	-3.4	3506	10.6	345	-79.7	0	0.0	193962	-3.8	0	0.0
06 Julkiset yritykset	87550	-4.6	4351	-52.7	6315	-55.3	303	(2)	98519	-14.4	0	0.0
07 Yksityiset yritykset	2017745	68.5	257153	61.8	426704	0.8	2204	43.8	2703806	51.8	5121	0.2
08 Muut osakkeet ja osuudet	35327	(X)	25047	55.3	85004	-12.7	42	0.0	145420	27.9	1131	883.5
09 Ulkomaat	1567762	7.2	1772	-85.1	442	-92.8	124	-74.1	1570100	6.0	0	0.0
10 YHTEENSÄ	13743260	174.8	1421758	9.5	2459262	-46.5	14173	4.6	17638453	61.7	31131	-52.1

1991

Taulu V7. Pankkien hallussa olevat
joukkovelkakirjat liik-
keelle laskejan mukaan
1000 mk 1)

	Valtion 1000 mk	Kuntien ja kuntainliit- tojen 1000 mk	Rahoitus- laitosten 1000 mk	Ulkomaiden 1000 mk	Muiden 1000 mk	Yhteensä 1000 mk
--	--------------------	--	-----------------------------------	-----------------------	-------------------	---------------------

Vaihtoisuus

Markkamääräiset

01 Kirja-arvo	2561679	213061	8908186	518266	2566031	14767223
02 Nimellisarvo	2626809	216479	9107817	530289	2750616	15232010
Ulkomaan rahan määräiset						
03 Kirja-arvo	3399	0	100342	1353206	432908	1889855
04 Nimellisarvo	3306	0	102026	1409144	447391	1961867

Sijoitusoisuus

Markkamääräiset

05 Kirja-arvo	602204	689876	13539650	278860	12985627	28096217
06 Nimellisarvo	626022	692179	13557683	290000	13258078	28423962
Ulkomaan rahan määräiset						
07 Kirja-arvo	476542	0	994739	10940795	1005782	13417858
08 Nimellisarvo	476552	0	1025901	11349209	1023163	13874825
Kirja-arvo yht.	3643824	902937	23542917	13091127	16990348	58171153
Nimellisarvo yht.	3732689	908658	23793427	13578642	17479248	59492664

1) liikepankit, säästöpankit, osuuspankit, ulkomaiset pankit, kiinnitysluottopankit

1) affärsbanker, sparbanker, andelsbanker, utlandsägda banker, hypoteksbanker

1991

	Liikepankit		Osuuspankit		Säästöpankit		Ulkomaiset pankit		Yhteensä		Kiinnitysluotto-pankit	
	1000 mk	%	1000 mk	%	1000 mk	%	1000 mk	%	1000 mk	%	1000 mk	%
Taulu V8. Osakepääoman ja osuus- pääoman jakaantuminen sektoreittain tilikauden lopussa 1000 mk												
01 Pankit	10833544	367.4	376	4.2	0	-100.0	0	-100.0	10833920	364.9	345977	-14.6
02 Vakuuuslaitokset	982198	-8.3	4921	4.9	0	0.0	0	0.0	987119	-8.2	14	0.0
03 Muut rahoituslaitokset	446530	-0.4	829	-76.5	0	0.0	0	0.0	447359	-1.0	0	-100.0
04 Yritykset	3007027	201.3	65336	-1.5	0	0.0	0	0.0	3072363	188.7	2	0.0
05 Julkisyhteisöt	893503	50.3	1395	11.2	0	0.0	0	0.0	894898	50.2	0	0.0
06 Yksityiset voittoa tavoittelemattomat yhteisöt	944283	0.8	61325	7.0	0	0.0	0	0.0	1005608	1.2	7	0.0
07 Kotitaloudet	4077250	11.9	457822	-6.5	0	0.0	0	0.0	4535072	9.8	0	0.0
08 Muut	18148	-96.5	7730	-21.2	0	0.0	208755	11.0	234633	-67.3	0	0.0
09 YHTEENSÄ	21202483	101.4	599734	-5.2	0	0.0	208755	4.4	22010972	93.7	346000	-14.8

	Liikepankit		Osuuspankit		Säästöpankit		Ulkomaiset pankit		Yhteensä		Kiinnitysluotto-pankit	
	1000 mk	%	1000 mk	%	1000 mk	%	1000 mk	%	1000 mk	%	1000 mk	%
Taulu V9. Ehdotus voiton käytöstä ja tappion kattamisesta 1000 mk												
01 Tilivuoden voitto	352586		210144		52058		28372		643161		174607	
02 Edellisten vuosien voitto	931037		3899		39512		4903		979351		844	
03 KÄYTETTÄVISSÄ OLEVAT VOITTOVARAT	1283524		214043		91570		33275		1622512		175451	
04 Siirto lakimääräiseen vararahastoon	0		42064		9798		0		51862		470	
05 Osuus pääomalle suoritettavaa korkea	0		49802		0		0		49802		0	
06 Osingonjako	223312		555		0		0		223867		129900	
07 Siirto muihin rahastoihin	152619		107982		30741		0		291342		3200	
08 Yleishyödyllisiin tarkoituksiin	1650		65		3267		0		4982		50	
09 Muu käyttö	0		424		61		0		485		0	
10 Jätetty käyttämättä	906043		13151		47703		33275		1000172		41831	
11 TILIVUODEN TAPPIO									6972277			
12 Tappion kattaminen voitoista									546637			
13 Tappion kattaminen rahastoista									3077202			
14 Tilivuoden tappiota kattamatta									3348438			

1991

Taulu VI0. Rahalaitosten omat pääomat tilikauden lopussa 1000 mk

	Liikepankit		Osuuspankit		Säästöpankit		Ulkomaiset pankit		Yhteensä		Kiinnitysluotto-pankit	
	1000 mk	R%	1000 mk	R%	1000 mk	R%	1000 mk	R%	1000 mk	R%	1000 mk	R%
01 Osakepääoma/osuus pääoma/kantarahasto	21202483	48.6	599734	10.9	3887	0.1	208755	56.5	22014859	38.8	346000	24.5
02 Osakeanti/Lisärahasato	0	0.0	0	0.0	0	0.0	100000	27.1	100000	0.2	0	0.0
03 Vararahasto	17698743	40.6	3991470	72.7	5172215	71.2	27570	7.5	26889998	47.4	814360	57.6
04 Arvonkorotusrahasato	2041488	4.7	346862	6.3	1436435	19.8	0	0.0	3824785	6.7	71164	5.0
05 Muut rahastot	1394722	3.2	336351	6.1	560539	7.7	0	0.0	2291612	4.0	8006	0.6
06 Käyttämätön voitto aikaisemmilta vuosilta	931037	2.1	3899	0.1	39512	0.5	4903	1.3	979351	1.7	844	0.1
07 Tilivuoden voitto	352586	0.8	210144	3.8	52058	0.7	28372	7.7	643160	1.1	174607	12.3
09 YHTEENSÄ (01...07)	43621059	100.0	5488460	100.0	7264646	100.0	369600	100.0	56743765	100.0	1414981	100.0

Taulu VII. Oman pääoman erien lisäykset ja vähennykset tilikauden aikana 1000 mk

	Liikepankit		Osuuspankit		Säästöpankit		Kiinnitysluotto-pankit	
	Lisäykset	Vähennykset	Lisäykset	Vähennykset	Lisäykset	Vähennykset	Lisäykset	Vähennykset
01 Osakepääoma/osuus pääoma/kantarahasto	10574516	0	47120	79919	1524	0	40000	0
02 Osakeanti	2000000	3350670	187	0	0	2041	0	0
03 Vararahasto	982300	1000000	98712	0	258627	12351	565506	0
04 Arvonkorotusrahasato	361051	796958	12859	8086	330620	51374	0	0
05 Muut rahastot	505082	502	67984	1171	39575	14803	355	124744
06 Käyttämätön voitto aikaisemmilta vuosilta	0	1719196	0	199813	0	136499	0	846
07 Tilivuoden voitto	352586	0	210144	0	52058	0	174607	0
09 YHTEENSÄ (01...07)	14775535	6867326	437006	288989	682404	217068	780468	125590
10 Tappiot aikaisemmilta vuosilta	0	0	0	0	2483	0	0	0
11 Tilivuoden tappio	0	6243394	0	385	0	616855	0	0

1991

Taulu VII1. Palkansaajien lukumäärä
tilikauden lopussa

	Liikepankit		Osuuspankit		Säästöpankit		Ulkomaiset pankit		Yhteensä		Kiinnitysluotto-pankit	
	lkm	Muutos lkm	lkm	Muutos lkm	lkm	Muutos lkm	lkm	Muutos lkm	lkm	Muutos lkm	lkm	Muutos lkm
02 Ylemmät toimihenkilöt	3547	-247	1550	-44	1720	-94	57	14	7245	-371	20	-3
03 Miehät	2481	-205	1105	-49	1177	-76	32	4	5121	-326	16	12
04 Naiset	1066	-42	445	5	543	-18	25	10	2124	-45	4	-15
05 Muut toimihenkilöt	20606	-2089	7491	-260	7740	-558	87	-7	38839	-2914	94	-2
06 Miehät	2940	-528	358	-56	472	-59	30	-3	4447	-646	15	8
07 Naiset	17666	-1561	7133	-205	7268	-499	57	-4	34393	-2269	79	-10
08 Työntekijät	1824	-243	849	-75	883	-62	0	0	3936	-379	5	0
09 Miehät	386	-160	122	-13	174	-14	0	0	869	-186	1	0
10 Naiset	1438	-83	727	-62	709	-48	0	0	3067	-193	4	0
11 YHTEENSÄ	25977	-2579	9890	-379	10343	-714	144	7	50019	-3665	119	-5

Taulu VII2. Palkansaajien lukumäärä
keskimäärin tilikauden aikana

	Liikepankit		Osuuspankit		Säästöpankit		Ulkomaiset pankit		Yhteensä		Kiinnitysluotto-pankit	
	lkm	%	lkm	%	lkm	%	lkm	%	lkm	%	lkm	%
02 Ylemmät toimihenkilöt	3437	-9.2	1488	-3.6	1704	-5.1	63	57.5	6692	-6.6	21	-8.7
05 Muut toimihenkilöt	18337	-25.7	7363	-2.5	7928	0.7	88	-20.2	33716	-16.1	96	4.3
08 Työntekijät	1555	-24.7	809	-7.4	869	-19.5	0	0.0	3233	-19.5	5	0.0
11 YHTEENSÄ	23329	-23.6	9660	-3.1	10501	-2.3	151	1.3	43641	-15.1	122	1.7

1991

Taulu VII3. Palkansaajien palkat ja palkkiot tilikauden aikana 1000 mk

	Liikepankit		Osuuspankit		Säästöpankit		Ulkomaiset pankit		Yhteensä		Kiinnitysluotto-pankit	
	1000 mk	%	1000 mk	%	1000 mk	%	1000 mk	%	1000 mk	%	1000 mk	%
02 Ylemmät toimihenkilöt	894870	9.3	373257	15.2	367769	3.8	18363	56.4	1654259	9.6	5361	-8.2
05 Muut toimihenkilöt	2549560	-3.3	791570	7.9	873548	10.2	15075	-13.5	4229753	1.2	12531	12.5
08 Työntekijät	163782	-5.7	41615	8.4	43765	5.3	0	0.0	249162	-1.7	414	13.4
11 YHTEENSÄ	3608212	-0.6	1206442	10.1	1285082	8.1	33438	14.8	6133174	3.2	18306	5.6

Taulu VII4. Palkansaajien saamat luontoisedut tilikauden aikana 1000 mk

	Liikepankit		Osuuspankit		Säästöpankit		Ulkomaiset pankit		Yhteensä		Kiinnitysluotto-pankit	
	1000 mk	%	1000 mk	%	1000 mk	%	1000 mk	%	1000 mk	%	1000 mk	%
02 Ylemmät toimihenkilöt	39341	-0.4	13780	20.1	16183	5.8	1330	47.8	70634	5.2	300	-13.8
05 Muut toimihenkilöt	96153	0.2	28313	9.1	31154	0.6	686	-27.6	156306	1.6	450	20.3
08 Työntekijät	6009	2.1	1141	13.8	1346	1.7	0	0.0	8496	3.4	22	120.0
11 YHTEENSÄ	141503	0.1	43234	12.5	48683	2.3	2016	9.1	235436	2.7	772	5.5

Taulu VII5. Palkansaajien työtunnit tilikauden aikana 1000 t

	Liikepankit		Osuuspankit		Säästöpankit		Ulkomaiset pankit		Yhteensä		Kiinnitysluotto-pankit	
	1000 t	%	1000 t	%	1000 t	%	1000 t	%	1000 t	%	1000 t	%
02 Ylemmät toimihenkilöt	4661	-24.9	2546	0.7	2875	-2.3	106	79.7	10188	-13.2	32	-8.6
05 Muut toimihenkilöt	28210	-24.2	12185	-4.7	12861	-0.4	144	-23.5	53400	-15.4	157	7.5
08 Työntekijät	2478	-21.9	1271	164.2	985	21.9	0	0.0	4734	6.1	6	0.0
11 YHTEENSÄ	35349	-24.1	16002	1.3	16721	0.3	250	1.6	68322	-13.9	195	4.3

1991

Taulu VIII.1. Henkilökunta lääneittäin tilikauden lopussa, lukumäärät

	Liikepankit		Osuspankit		Säästöpankit		Yhteensä	
	lkm	Muutos	lkm	Muutos	lkm	Muutos	lkm	Muutos
01 Uudenmaan lääni	15752	-1791	1397	-76	1922	-126	19071	-1993
02 Turun ja Porin lääni	1540	-90	1815	-91	2343	-205	5698	-386
04 Hämeen lääni	2592	-177	1245	-57	1524	-121	5361	-355
05 Kymen lääni	963	-73	633	0	628	-37	2224	-110
06 Mikkelin lääni	363	-28	537	-32	416	-34	1316	-94
07 Pohjois-Karjalan lääni	298	-18	483	-25	239	-12	1020	-55
08 Kuopion lääni	639	-178	640	-33	358	-7	1637	-218
09 Keski-Suomen lääni	492	6	576	-14	511	-30	1579	-38
10 Vaasan lääni	952	-67	1070	-19	1319	-80	3341	-166
11 Oulun lääni	968	-32	1027	-5	725	-35	2720	-72
12 Lapin lääni	579	-74	431	-20	299	-20	1309	-114
13 Ahvenanmaa	290	-21	41	-2	59	-7	390	-30
14 Ulkomaat	549	-36	0	0	0	0	549	-36
15 YHTEENSÄ	25977	-2579	9890	-379	10343	-714	46210	-3672

Taulu VIII.2. Palkat ja palkkiot lääneittäin tilikauden aikana 1000 mk

	Liikepankit		Osuspankit		Säästöpankit		Yhteensä	
	1000 mk	%	1000 mk	%	1000 mk	%	1000 mk	%
01 Uudenmaan lääni	2234340	-3.6	179274	9.6	248109	8.8	2661723	-1.8
02 Turun ja Porin lääni	190066	4.6	223559	7.2	295421	8.8	718046	7.1
04 Hämeen lääni	305038	-1.9	154062	13.6	198500	14.4	657600	6.1
05 Kymen lääni	119811	2.1	79391	11.8	76135	8.1	275337	6.4
06 Mikkelin lääni	47737	6.1	65863	10.9	51272	9.2	164872	9.0
07 Pohjois-Karjalan lääni	39632	5.4	58116	8.8	33137	6.6	130885	7.2
08 Kuopion lääni	91817	-2.2	78711	6.4	46107	3.3	216635	2.0
09 Keski-Suomen lääni	63011	10.8	70841	11.9	56151	6.2	190003	9.8
10 Vaasan lääni	119234	6.4	122067	10.3	148067	-3.1	389368	3.7
11 Oulun lääni	120819	8.3	118989	11.2	89550	20.8	329358	12.5
12 Lapin lääni	71906	-1.4	50780	12.2	34673	-1.4	157359	2.6
13 Ahvenanmaa	39747	3.7	4789	9.7	7960	1.6	52496	3.9
14 Ulkomaat	156054	25.2	0	0.0	0	0.0	156054	25.2
15 YHTEENSÄ	3608212	-0.6	1206442	10.1	1285082	8.1	6099736	3.1

1991

Taulu VIII3. Konttorit lääneittäin
tilikauden lopussa
lukumäärät

	Liikepankit		Osuuspankit		Säästöpankit		Yhteensä	
	lkm	Muutos	lkm	Muutos	lkm	Muutos	lkm	Muutos
01 Uudenmaan lääni	337	-26	98	-14	165	-11	600	-51
02 Turun ja Porin lääni	106	-16	238	-19	272	-26	616	-61
04 Hämeen lääni	120	-21	130	-13	141	-11	391	-45
05 Kymen lääni	55	-6	72	-3	59	-10	186	-19
06 Mikkelin lääni	33	2	49	-8	34	-5	116	-11
07 Pohjois-Karjalan lääni	20	-2	48	-7	23	-1	91	-10
08 Kuopion lääni	36	-3	58	-2	33	-2	127	-7
09 Keski-Suomen lääni	36	-1	61	-1	48	-1	145	-3
10 Vaasan lääni	70	-6	176	-4	167	-14	413	-24
11 Oulun lääni	59	-7	91	-5	73	0	223	-12
12 Lapin lääni	50	-2	50	-1	30	0	130	-3
13 Ahvenanmaa	24	-1	11	0	8	0	43	-1
14 Ulkomaat	14	2	0	0	0	0	14	2
15 YHTEENSÄ	960	-87	1082	-77	1053	-61	3095	-245

Taulu VIII4. Talletukset lääneittäin
tilikauden lopussa
1000 mk 1)

	Liikepankit		Osuuspankit		Säästöpankit		Yhteensä	
	1000 mk	%	1000 mk	%	1000 mk	%	1000 mk	%
01 Uudenmaan lääni	64173668	11.7	9756384	5.5	13278258	5.0	87208310	9.9
02 Turun ja Porin lääni	11989889	-2.2	14682449	7.2	16809679	2.8	43482017	2.8
04 Hämeen lääni	15611776	-0.2	9294037	12.5	9720246	-2.0	34626059	2.4
05 Kymen lääni	6583329	1.6	4586230	9.4	3973409	4.7	15142968	4.7
06 Mikkelin lääni	3659781	4.5	3738111	4.2	2899143	1.3	10297035	3.5
07 Pohjois-Karjalan lääni	2943882	3.7	3465744	9.7	2091428	14.6	8501054	6.6
08 Kuopion lääni	5021918	2.7	4674285	6.5	2340027	6.5	12036230	4.9
09 Keski-Suomen lääni	4952535	1.3	3889303	3.8	3180795	2.5	12022633	2.4
10 Vaasan lääni	7120559	3.8	7552415	9.4	8882301	4.2	23555275	5.7
11 Oulun lääni	7172420	2.7	7200436	8.4	5000089	4.5	19372945	5.3
12 Lapin lääni	4709420	4.5	2722972	4.4	1887061	7.1	9319453	5.0
13 Ahvenanmaa	1934216	22.7	286066	14.3	359598	8.8	2579880	19.6
14 Ulkomaat	1309449	105.3	0	0.0	0	0.0	1309449	105.3
15 YHTEENSÄ	137182842	6.7	71048432	7.8	70422034	3.4	279453308	6.1

1) konttorin sijaintipaikan mukaan - enligt den ort där kontoret är beläget - according to the location of the office

TERMI LUETTELO

FÖRTECKNING ÖVER TERMINOLOGIN

GLOSSARY

Taulujen sarakkeet

Tablåernas
kolumner

Columns of the
tables

(Taulu, Tablá, Table)

I1-V4, V6, V8-VIII4

Liikepankit
Osuuspankit
Säästöpankit
Ulkomaiset pankit
Yhteensä
Kiinnitysluottopankit

Affärsbanker
Andelsbanker
Sparbanker
Utländsägda banker
Summa
Hypoteksbanker

Commercial Banks
Co-operative Banks
Savings Banks
Foreign-owned banking institutions
Total
Mortgage Banks

(Lisäksi):

(Ytterligare):

(In addition):

I3 Fuusioituneet pankit, lukumäärä
Nimen muutos, lukumäärä

Fusionerade banker, antal
Namnförändringar, antal

Amalgamated banks, number
Change of name, number

V1 Luottojen lukumäärä (lkm)

Antal krediter

Number of advances

V2 Nostettu
Maksettu

Lyft
Betalat

Drawings
Repayments

V3 Talletusten lukumäärä (lkm)

Antal depositioner

Number of depositaccounts

V4 Otot
Panot

Uttag
Insättningar

Drawings
Deposits

V5 Nimelliset keskikorot
Reaalikorot
Antolainaus
Ottolainaus
Korkoero

Nominella medelräntor
Realräntor
Utlåning
Inlåning
Räntemarginal

Nominal interest rates
Real interest rates
Advances
Deposits
Difference in rates

V7 Valtion
Kuntien ja kuntainliittojen

Statens
Kommuners och kommunalförbundens

Central Government
Municipalities and municipal
federations

Muiden rahoituslaitosten
Ulkomaiden
Muut
Yhteensä

Övriga finansieringsinrättningars
Utländets
Övriga
Summa

Other financial institutions
Foreign
Other
Total

V11 Lisäys
Vähennys

Ökning
Minskning

Increase
Decrease

Taulujen rivit

Tablåernas rader

Rows of the tables

(Taulu, Tablá, Table)

I1 01 Tilikauden alussa
toinnassa
02 Tilikauden aikana avattu
03 Tilikauden aikana lakkautettu
04 Tilikauden lopussa
toinnassa

01 Vid räkenskapsperiodens början
verksamma
02 Under räkenskapsperioden öppnade
03 Under räkenskapsperioden indragna
04 Vid räkenskapsperiodens slut
verksamma

01 Operating at the beginning of
the accounting period
02 Opened during the accounting period
03 Closed during the accounting period
04 Operating at the end of the
accounting period

12	Tilikauden alussa	Vid räkenskapsperiodens början	At the beginning of the accounting period
	01 Pääkonttoreita	01 Huvudkontor	01 Head offices
	02 Sivukonttoreita	02 Filialkontor	02 Branch offices
	03 Toimipisteitä	03 Förrättningsställen	03 Service points
	Tilikauden lopussa	Vid räkenskapsperiodens slut	At the end of accounting period
	05 Pääkonttoreita	05 Huvudkontor	05 Head offices
	06 Sivukonttoreita	06 Filialkontor	06 Branch offices
	07 Toimipisteitä	07 Förrättningsställen	07 Service points
II	KORKOTUOTOT	RÄNTEINTÄKTER	INTEREST EARNINGS
	K o t i m a i s e t	I n h e m s k a	D o m e s t i c
	02 Pankeilta	02 Banker	02 From banks
	03 Markkamäär.luotoista yleisölle	03 Krediter till allmänheten i mark	03 On advances granted to the public, in Finnish currency
	05 Ulkomaan rahan määräisistä luotoista yleisölle	05 Krediter till allmänheten i utländsk valuta	05 On advances granted to the public, in foreign currency
	06 Valtion varoista välitystyistä lainoista	06 Lån förmedlade ur statsmedel	06 On loans granted from state funds
	07 Yleiseen liikkeeseen lasketuista velkakirjoista	07 Skuldebrev som satts i omlopp hos allmänheten	07 Debt securities
	08 Muut korkotuotot	08 Övriga ränteintäkter	08 Other interest earnings
	U l k o m a i s e t	U t l ä n d s k a	F o r e i g n
	10 Pankeilta	10 Banker	10 From banks
	11 Luotoista yleisölle	11 Krediter till allmänheten	11 On advances granted to the public
	12 Yleiseen liikkeeseen lasketuista velkakirjoista	12 Skuldebrev som satts i omlopp hos allmänheten	12 Debt securities
	13 Muut korkotuotot	13 Övriga ränteintäkter	13 Other interest earnings
	KORKOKULUT	RÄNTEKOSTNADER	INTEREST EXPENSES
	K o t i m a i s e t	I n h e m s k a	D o m e s t i c
	16 Markkamääräisistä yleisön talletuksista	16 Depositioner av allmänheten i mark	16 On deposits by the public, in Finnish currency
	17 Ulkomaan rahan määräisistä yleisön talletuksista	17 Depositionen av allmänheten i utländsk valuta	17 On deposits by the public, in foreign currency
	18 Yleiseen liikkeeseen lasketuista velkakirjoista	18 Skuldebrev som satts i omlopp hos allmänheten	18 Debt securities
	19 Suomen Pankille	19 Finlands Bank	19 To the Bank of Finland
	20 Muille pankeille	20 Övriga banker	20 To other banks
	21 Luottolaitoksille	21 Kreditinrättningar	21 To credit institutions
	22 Valtion varoista välitystyistä lainoista	22 Lån förmedlade ur statsmedel	22 On loans granted from state funds
	23 Muista veloista valtiolle	23 Övriga skulder till staten	23 On other claims of the central government
	24 Muista veloista	24 Övriga skulder	24 On other liabilities
	25 Muut korkokulut	25 Övriga räntekostnader	25 Other interest expenses
	U l k o m a i s e t	U t l ä n d s k a	F o r e i g n
	27 Pankeille	27 Banker	27 To banks
	28 Yleiseen liikkeeseen lasketuista velkakirjoista	28 Skuldebrev som satts i omlopp hos allmänheten	28 Debt securities
	29 Muista veloista	29 Övriga skulder	29 On other liabilities
	32 KORKOKATE	32 RÄNTEBIDRAG	32 INTEREST EARNINGS, NET
	33 MUUT TUOTOT	33 ÖVRIGA INTÄKTER	33 OTHER EARNINGS
	34 TUOTOT YHTEENSÄ	34 INTÄKTER SAMMANLAGT	34 TOTAL EARNINGS

(II)	35 MUUT KULUT	35 ÖVRIGA KOSTNADER	35 OTHER EXPENSES
	36 LUOTTO- JA TAKAUSTAPPIOT	36 KREDIT- OCH BORGENSFÖRLUSTER	36 LOSSES ON ADVANCES AND QUARANTEES
	38 KÄYTTÖKATE	38 DRIFTSBIDRAG	38 OPERATING MARGIN
	POISTOT JA ARVONALENNUKSET	AVSKRIVNINGAR OCH VÄRDE-	DEPRECIATION
		NEDSÄTTNINGAR	
	39 Rakennuksista ja rakennelmista	39 Byggnader och konstruktioner	39 On buildings and constructions
	40 Koneista ja kalustosta	40 Maskiner och inventarier	40 On machinery and equipment
	41 Muut poistot	41 Övriga avskrivningar	41 Other depreciation
	45 LIIKEVOITTO/LIIKETAPPIO	46 RÖRELSEVINST/-FÖRLUST	46 BUSINESS PROFIT/BUSINESS LOSS
	SATUNNAISET TUOTOT/KULUT	EXTRAORDINÄRA INTÄKTER/KOSTNADER	INCIDENTIAL EARNINGS/EXPENSES
	TEHTYJEN JA SUUNNITELMAN MUKAISTEN	SKILLNADEN MELLAN GJORDA AVSKRIVNINGAR	DIFFERENCE BETWEEN SCHEDULED AND
	POISTOJEN EROTUS	OCH AVSKRIVNINGAR ENLIGT PLAN	RECORDED DEPRECIATION
	VARAUSTEN LISÄYS(-) TAI	ÖKNING ELLER MINSKNING AV	INCREASE OR DECREASE IN
	VÄHENNYS (+)	RESERVERINGAR	RESERVES
	47 Luottotappiovaraukset	47 Kreditförlustreserveringar	47 Reserves for bad debt losses
	48 Vaihto- ja sijoitusomaisuuden	48 Omsättnings- och investeringstill-	48 Equalizationsreserves on trading and
	arvostusvaraukset	gångarnas värderingsreserver	investment assets
	49 Muut varaukset	49 Övriga reserveringar	49 Other reserves
	51 VÄLITTÖMÄT VEROT	51 DIREKTA SKATTER	51 DIRECT TAXES
	52 TILIVUODEN VOITTO	52 RÄKENSKAPSÅRETS VINST	52 NET EARNINGS FOR THE ACCOUNTING PERIOD
	53 TILIVUODEN TAPPIO	53 RÄKENSKAPSÅRETS FÖRLUST	53 NET LOSS FOR THE ACCOUNTING PERIOD
III	A. VASTAAVAA	A. AKTIVA	A. ASSETS
	RAHOITUSOMAISUUS	FINANSIERINGSTILLGÅNGAR	CASH AND RECEIVABLES
	01 Kassa	01 Kassa	01 Cash
	Suomen raha	Finskt mynt	Finnish currency
	Ulkomaan rahat	Utländskt mynt	Foreign currency
	Muu kassa	Övrig kassa	Other cash
	Kotimaiset saamiset	Inhemskafordringar	Domestic
	03 Saamiset Suomen Pankilta	03 Fordringar hos Finlands Bank	03 Receivables from the Bank of Finland
	04 Erityistalletukset Suomen Pankissa	04 Specialdepositioner i Finlands Bank	04 Special accounts at the Bank of Finland
	Saamiset muilta rahalaitoksilta	Fordringar hos övriga penning-	Receivables from other banking
	06 Markkamääräiset	inrättningar	institutions
	07 Ulkomaan rahan määräiset	06 I mark	06 In Finnish currency
	08 Saamiset muilta rahoitus-	07 I utländsk valuta	07 In foreign currency
	laitoksilta	08 Fordringar hos andra	08 Receivables from other financial
	09 Saamiset valtiolta	finansieringsinrättningar	institutions
		09 Fordringar hos staten	09 Receivables from the central
	10 Luotot yleisölle	10 Krediter till allmänheten	government
	11 Yleiseen liikkeeseen lasketut	11 Skuldebrev som satts i omlopp	10 Advances to the public
	velkakirjat	hos allmänheten	11 Debt securities
	12 Maksujen välitys	12 Betalningsförmedling	12 Payments in transit
	Siirtosaamiset	Resultatregleringar	Adjustment items
	13 Korot	13 Räntor	13 Interest accrued
	14 Muut siirtosaamiset	14 Övriga resultatregleringar	14 Other adjustment items
	15 Osakeantisaamiset	15 Fordringar av aktieemission	15 Receivables on the share issue
	16 Muut rahoitusvarat	16 Övriga finansieringstillgångar	16 Other cash and receivables
	17 Markkamääräiset	17 I mark	17 In Finnish currency
	18 Ulkomaan rahan määräiset	18 I utländsk valuta	18 In foreign currency
	Ulkomaiset saamiset	Utländskafordringar	Foreign
	Saamiset rahalaitoksilta	Fordringar hos penninginrättningar	Receivables from banking institutions
	20 Ulkomaan rahan määräiset	20 I utländsk valuta	20 In foreign currency
	21 Markkamääräiset	21 I mark	21 In Finnish currency

(III) 22 Saamiset muilta rahoituslaitoksilta	22 Fordringar hos andra finansieringsinrättningar	22 Receivables from other financial institutions
23 Ulkomaan rahan määräiset	23 I utländsk valuta	23 In foreign currency
24 Markkamääräiset	24 I mark	24 In Finnish currency
Luotot yleisölle	Krediter till allmänheten	Advances to the public
25 Ulkomaan rahan määräiset	25 I utländsk valuta	25 In foreign currency
26 Markkamääräiset	26 I mark	26 In Finnish currency
27 Yleiseen liikkeeseen lasketut velkakirjat	27 Skuldebrev som satts i omlopp hos allmänheten	27 Debt securities
Siirtosaamiset	Resultatregleringar	Adjustment items
28 Korot	28 Räntor	28 Interest accrued
29 Muut siirtosaamiset	29 Övriga resultatregleringar	29 Other adjustment items
30 Muut rahoitusvarat	30 Övriga finansieringstillgångar	30 Other cash and receivables
31 Ulkomaan rahan määräiset	31 I utländsk valuta	31 In foreign currency
32 Markkamääräiset	32 I mark	32 In Finnish currency
VAIHTO-OMAISUUS	OMSÄTTNINGSTILLGÅNGAR	TRADING ASSETS
K o t i m a i n e n	I n h e m s k a	D o m e s t i c
35 Velkakirjat	35 Skuldebrev	35 Bonds and debentures (and debt securities)
36 Osakkeet ja osuudet	36 Aktier och andelar	36 Shares and partnerships
37 Muu vaihto-omaisuus	37 Övriga omsättningstillgångar	37 Other trading assets
U l k o m a i n e n	U t l ä n d s k a	F o r e i g n
38 Velkakirjat	38 Skuldebrev	38 Bonds and debentures (and debt securities)
39 Osakkeet ja osuudet	39 Aktier och andelar	39 Shares and partnerships
40 Muu vaihto-omaisuus	40 Övriga omsättningstillgångar	40 Other trading assets
SIJOITUSOMAISUUS	INVESTERINGSTILLGÅNGAR	INVESTMENT ASSETS
K o t i m a i n e n	I n h e m s k a	D o m e s t i c
Velkakirjat	Skuldebrev	Bonds and debentures (and debt securities)
42 Markkamääräiset	42 I mark	42 In Finnish currency
43 Ulkomaan rahan määräiset	43 I utländsk valuta	43 In foreign currency
44 Osakkeet ja osuudet	44 Aktier och andelar	44 Shares and partnerships
45 Kiinteistöyhteisöjen osakkeet ja osuudet	45 Aktier och andelar i fastighetssammanslutningar	45 Real estate stocks and shares
46 Kiinteistöt	46 Fastigheter	46 Real estate
47 Muu sijoitusomaisuus	47 Övriga investeringstillgångar	47 Other investment assets
U l k o m a i n e n	U t l ä n d s k a	F o r e i g n
49 Velkakirjat	49 Skuldebrev	49 Bonds and debentures (and debt securities)
50 Osakkeet ja osuudet	50 Aktier och andelar	50 Shares and partnerships
51 Muu sijoitusomaisuus	51 Övriga investeringstillgångar	51 Other investment assets
TEHTYJEN JA SUUNNITELMAN MUKAISTEN POISTOJEN KERTYNYT EROTUS	DEN KUMULATIVA SKILLNADEN MELLAN GJORDA AVSKRIVNINGAR OCH AVSKRIVNINGAR ENLIGT	ACCUMULATED DIFFERENCE BETWEEN SCHEDULED AND RECORDED DEPRECIATION
KÄYTTÖOMAISUUS JA MUUT PITKÄVAIKUTTEISET MENOT	ANLÄGGNINGSTILLGÅNGAR OCH ÖVRIGA UTGIFTER MED LÅNG VERKNINGSTID	FIXED ASSETS AND OTHER LONG-TERM EXPENSES
K o t i m a i n e n	I n h e m s k a	D o m e s t i c
54 Osakkeet ja osuudet	54 Aktier och andelar	54 Shares and partnerships
55 Kiinteistöyhteisöjen osakkeet ja osuudet	55 Aktier och andelar i fastighetssammanslutningar	55 Real estate stocks and shares
56 Kiinteistöt	56 Fastigheter	56 Real estate
57 Koneet ja kalusto	57 Maskiner och inventarier	57 Machinery and equipment
58 Muu käyttöomaisuus ja pitkävaikutteiset menot	58 Övriga anläggningstillgångar och utgifter med lång verkningsstid	58 Other fixed assets and long-term expenses

(III) Ulkomainen	Utländska	Foreign
59 Osakkeet ja osuudet	59 Aktier och andelar	59 Shares and partnerships
60 Muu	60 Övriga	60 Other
TEHTYJEN JA SUUNNITELMAN MUKAISTEN POISTOJEN KERTYNYT EROTUS	DEN KUMULATIVA SKILLNADEN MELLAN GJORDA AVSKRIVNINGAR OCH AVSKRIVNINGAR ENLIGT PLAN	ACCUMULATED DIFFERENCE BETWEEN SCHEDULED AND RECORDED DEPRECIATION
62 MUU OMAISUUS	62 ÖVRIGA TILLGÅNGAR	62 OTHER ASSETS
63 ARVOSTUSERÄT	63 VÄRDERINGSPOSTER	63 EQUALIZATION ITEMS
64 YHTEENSÄ	64 SUMMA	64 SUMMA
 B. VASTATTAVAA	 B. PASSIVA	 B. LIABILITIES
VIERAS PÄÄOMA	FRÄMMANDE KAPITAL	EXTERNAL CAPITAL
Kotimaiset velat	Inhemskas skulder	Domestic
65 Yleisön talletukset	65 Depositioner av allmänheten	65 Deposits by the public
66 Velat Suomen Pankille	66 Skulder till Finlands Bank	66 Claims of the Bank of Finland
Velat muille rahalaitoksille	Skulder till penninginrättningar	Claims of other banking institutions
67 Markkamääräiset	67 I mark	67 In Finnish currency
68 Ulkomaan rahan määräiset	68 I utländsk valuta	68 In foreign currency
69 Velat muille rahoitus- laitoksille	69 Skulder till andra finansierings- inrättningar	69 Claims of other financial institutions
71 Velat valtiolle	71 Skulder till staten	71 Claims of the central government
72 Yleiseen liikkeeseen lasketut velkakirjat	72 Skuldebrev som satts i omlopp hos allmänheten	72 Debt securities
73 Muut velat	73 Övriga skulder	73 Other liabilities
74 Maksujen välitys	74 Betalningsförmedling	74 Payments in transit
Siirtovelat	Resultatregleringar	Adjustment items
77 Korot	77 Räkter	77 Interest accrued
79 Muut siirtovelat	79 Övriga resultatregleringar	79 Other adjustment items
Ulkomaiset velat	Utländska skulder	Foreign
Velat rahalaitoksille	Skulder till penninginrättningar	Claims of banking institutions
81 Ulkomaan rahan määräiset	81 I utländsk valuta	81 In foreign currency
82 Markkamääräiset	82 I mark	82 In Finnish currency
Velat muille rahoituslai- toksille	Skulder till andra finansierings- inrättningar	Claims of other financial institutions
83 Ulkomaan rahan määräiset	83 I utländsk valuta	83 In foreign currency
84 Markkamääräiset	84 I mark	84 In Finnish currency
85 Yleiseen liikkeeseen lasketut velkakirjat	85 Skuldebrev som satts i omlopp hos allmänheten	85 Debt securities
86 Muut velat	86 Övriga skulder	86 Other liabilities
Siirtovelat	Resultatregleringar	Adjustment items
89 Korot	89 Räkter	89 Interest accrued
90 Muut siirtovelat	90 Övriga resultatregleringar	90 Other adjustment items
93 ARVOSTUSERÄT	93 VÄRDERINGSPOSTER	93 EQUALIZATION ITEMS
VARAUKSET	RESERVERINGAR	RESERVES
94 Luottotappiovaraukset	94 Kreditförlustreserveringar	94 Reserves for bad debt losses
95 Vaihto- ja sijoitusomaisuuden arvostusvaraukset	95 Omsättnings- och investerings- tillgångar	95 Equalizationsreserves on trading and investment assets
96 Tehtyjen ja suunnitelman mukaisten poistojen kertynyt erotus	96 Den kumul. skillnad. mellan gjorda avskrivn. och avskrivn.enligt plan	96 Accumulated difference between scheduled and recorded depreciation
97 Muut varaukset	97 Övriga reserveringar	96 Other reserves
OMA PÄÄOMA	EGET KAPITAL	CAPITAL
98 Osakepääoma	98 Aktiekapital	98 Share capital
Osuuspääoma	Andelskapital	Co-operative capital
Kantarahasto	Grundfond	Primary capital
100 Osakeanti	100 Aktieemission	100 Share issue
101 Vararahasto	101 Reservfond	101 Reserve fund
102 Arvonkorotusrahas	102 Värderingsfond	102 Equalization fund
103 Muut rahastot	103 Övriga fonder	103 Other funds
104 Käyttämätön voitto edellisiltä vuosilta	104 Odisponerad vinst från tidigare år	104 Undistributed profits from previous years

(III)	105 Tilivuoden voitto	105 Räkenskapsårets vinst	105 Net earnings for the accounting year
	106 Tappio edellisiltä vuosilta	106 Förlust från tidigare år	106 Net loss from previous years
	107 Tilivuoden tappio	107 Räkenskapsårets förlust	107 Net loss for the accounting year
	109 YHTEENSÄ	109 SUMMA	109 TOTAL
	110 Varsinaisten talletusten lkm	110 Antal egentliga depositioner	110 Number of ordinary deposits
	112 Lainojen lkm	112 Antal lån	112 Number of loans
	113 Vekselien lkm	113 Antal växlar	113 Number of bills
	114 Henkilökunnan lkm	114 Antal personal	114 Number of employees
	115 Konttoreiden lkm	115 Antal kontor	115 Number of offices
	116 Shekkiluottojen myönnetty määrä, 1000 mk	116 Beviljat belopp check-krediter, 1000 mark	116 Total amount of overdrafts granted 1000 marks
	117 Vastuusitoumukset, 1000 mk	117 Ansvarsförbindelser, 1000 mark	117 Guarantee commitments 1000 marks
IV1	01 Valuuttatuotot	01 Valutaintäkter	01 Earnings from foreign exchange dealings
	03 Toimitusmaksut ja palkkiot	03 Expeditionsavgifter och provisioner	03 Commissions and fees
	04 Takaus- yms. provisiot	04 Garanti- och dylika provisioner	04 Commissions on guarantees and on other contingent liabilities
	05 Vaihto-omaisuusosakkeiden myynnistä	05 Försäljning av omsättningsaktier och andelar	05 Earnings from sales of shares and partnerships in trading assets
	06 Sijoitusomaisuuden myynnistä	06 Försäljning av investerings-tillgångar	06 Earnings from sales of investment assets
	07 Osingot ja osuuskien korot	07 Dividender och räntor på andelar	07 Dividends and interest earnings from partnerships
	08 Kotimaiset	08 Inhemiska	08 Domestic
	09 Ulkomaiset	09 Utländska	09 Foreign
	10 Tuotot kiinteistöistä ja kiinteistöyhteisöistä	10 Intäkter av fastigheter och fastighetssammanlustningar	10 Earnings from real estate and real estate corporations
	11 Pankkikiinteistöt	11 Bankfastigheter	11 Bank premises
	12 Asuinkiinteistöt	12 Bostadsfastigheter	12 Residential buildings
	13 Muut kiinteistöt	13 Övriga fastigheter	13 Other
	14 ATK-tuotot	14 ADB-intäkter	14 ADP earnings
	15 Vakuutusyhtiöiltä ja vakuusrahastoilta saadut korvaukset	15 Ersättningar från försäkringsbolag och säkerhetsfonder	15 Assurances from the insurance companies and insurance funds
	17 Muut tuotot	17 Övriga intäkter	17 Other
	18 YHTEENSÄ	18 SUMMA	18 TOTAL
IV2	01 Palkat	01 Löner	01 Salaries
	02 Sosiaalikulut	02 Socialkostnader	02 Social expenditure
	03 Lakisääteiset sosiaaliturvakulut	03 Lagstadgade socialskyddskostnader	03 Statutory social security contributions
	04 Muut sosiaalikulut	04 Övriga socialkostnader	04 Other social expenditure
	05 Vuokrat	05 Hyror	05 Rents and leases
	06 Maa-alueista ja vesialueista	06 För jordområden och vattenområden	06 On land and water areas
	07 Rakennuksista ja huoneistoista	07 För byggnader och lägenheter	07 On buildings and apartments
	08 Muut vuokrat	08 Övriga hyror	08 Other rents and leases
	09 Joukkovelkakirjalainojen kulut	09 Kostnader för masskuldebrevslån	09 Expenses on bonds and debentures
	10 Kulut kiinteistöistä ja kiinteistöyhteisöistä	10 Kostnader för fastigheter och fastighetssammanlustningar	10 Expenses on real estate and real estate corporations
	11 Pankkikiinteistöt	11 Bankfastigheter	11 Bank premises
	12 Asuinkiinteistöt	12 Bostadsfastigheter	12 Residential buildings
	13 Muut kiinteistöt	13 Övriga fastigheter	13 Other real estate

(IV2)	14 Toimistokulut	14 Kontorskostnader	14 Office expenses
	15 Tietoliikennekulut	15 Kostnader för teletrafik	15 Communication expenses
	16 Koneiden ja laitteiden korjaus ja huolto	16 Reparation och underhåll av maskiner och apparater	16 Repairs and service of machinery and equipment
	17 Muut toimistokulut	17 Övriga kontorskostnader	17 Other office expenses
	18 ATK-kulut	18 ADB-kostnader	18 ADP expenses
	19 Markkinointikulut	19 Marknadsföringskostnader	19 Marketing expenses
	20 Edustuskulut	20 Representation	20 Public relations expenses
	21 Muut markkinointikulut	21 Övriga marknadsföringskostnader	21 Other marketing expenses
	22 Henkilökuntakulut	22 Personalkostnader	22 Staff expenses
	23 Maksut vakuusrahostolle	23 Avgift till försäkringsfonden	23 Payments to the guarantee fund
	24 Vakuutus- ja muut varmuuskulut	24 Övriga försäkrings- och säkerhetskostnader	24 Insurance and other security expenses
	25 Valvonta- ja tarkastusmaksut	25 Tillsyns- och revisionsavgifter	25 Control and auditing charges
	26 Jäsenmaksut	26 Medlemskostnader	26 Membership fees
	27 Korvaukset posti- ja telelaitokselle	27 Ersättningar till Post- och Televerket	27 Reimbursements to the Post and Telecomm. Dept.
	28 Sekalaiset kulut	28 Diverse kostnader	28 Miscellaneous expenses
	31 Verot	31 Skatter	31 Taxes
	32 HOITOKULUT YHTEENSÄ	32 FÖRVALTNINGSKOSTNADER INALLES	32 TOTAL MANAGEMENT EXPENSES
IV3	01 Vuokrat	01 Hyror	01 Rents and leases
	02 Maa-alueista	02 För jordområden	02 On land areas
	03 Rakennuksista ja huoneistoista	03 För byggnader och lägenheter	03 On buildings and apartments
	04 Asunto-osakkeista ja muista kiinteistöosakkeista	04 För bostadsaktier och övriga fastighetsaktier	04 On shares in housing corporations and on other real estate
	05 Muut tuotot kiinteistöistä ja kiinteistöyhteisöistä	05 Övriga intäkter av fastigheter och fastighetssammanslutningar	05 Other earnings from real estate and real estate corporations
	07 Osingot kiinteistöyhteisöistä	07 Dividender av fastigheter	07 Dividends on real estate corporations
	08 Myyntivoitot kiinteistöistä ja kiinteistöyhteisöistä	08 Försäljningsvinster av fastigheter och fastighetssammanslutningar	08 Earnings from sales of real estate and of shares in real estate corporations
IV4	01 Kiinteistökulut	01 Kostnader för fastigheter	01 Real estate expenses
	02 Lämmitys	02 Uppvärmning	02 Heating
	03 Vesi, valaistus ja voima	03 Vatten, lyse och kraft	03 Water, electricity and power
	04 Puhtaanapito	04 Renhållning	04 Cleaning
	05 Korjaukset ja huolto	05 Reparationer och service	05 Repair and maintenance
	06 Muut kiinteistökulut	06 Övriga kostnader för fastigheter	06 Other real estate expenses
	08 Kiinteistöosakkeiden kulut	08 Kostnader för fastighetsaktier	08 Expenses on shares in real estate corporations
	09 Yhtiövastikkeet	09 Bolagshyror	09 Payments to cover maintenance expenses
	10 Muut kiinteistöosakkeiden kulut	10 Övriga kostnader för fastighetsaktier	10 Other expenses on shares in real estate corporations
	12 Kiinteistöhenkilökunnan palkat ja sosiaalikulut	12 Löner och socialutgifter för fastigheternas personal	12 Salaries and social expenditure of real estate staff
	13 Myyntitappio kiinteistöistä ja kiinteistöyhteisöistä	13 Försäljningsförluster för fastigheter och fastighets-sammanslutningar	13 Losses on sales of real estate and of shares in real estate corporations
IV5	01 Verosaamiset tilikauden alussa	01 Skattetilgodohavanden i början av året	01 Taxes repayable at the beginning of the accounting period
	02 Verovelat tilikauden alussa	02 Skatteskulder i början av året	02 Taxes payable at the beginning of the accounting period
	03 Tilikautena maksettu jälki- ja lisävero	03 Under räkenskapsperioden erlagda rest- och tilläggsskatter	03 Payments of taxes after final assessment during the account. period
	04 Tilikautena maksettu ennakkovero	04 Under räkenskapsperioden erlagd förskottsskatt	04 Advance payments of taxes during the accounting period
	05 Tilikautena saatu veronpalautus	05 Under räkenskapsperioden erhållen skatterestitution	05 Repayments of taxes during the accounting period
	06 Omasta pääomasta maksetut verot	06 Från eget kapital överförda skatter	06 Taxes paid an capital accounts

(IV5)	07 Omaan pääomaan siirretyt verot	07 För eget kapital överförda skatter	07 Repaid taxes added to capital accounts
	08 Verosaamiset tilikauden lopussa	08 Skattetillgodohavanden i slutet av året	08 Taxes repayable at the end of the accounting period
	09 Verovelat tilikauden lopussa	09 Skatteskulder i slutet av året	09 Taxes payable at the end of the accounting period
V1-	Kotimaiset luotot	Inhemska krediter	Domestic advances
V2	Luotot yleisölle	Krediter till allmänheten	Advances to the public
	Markkamääräiset	I mark	In Finnish currency
	01 Shekkitulit	01 Chekräkningskrediter	01 Overdrafts
	02 Vekselit	02 Växlar	02 Bills
	03 Tavalliset velkakirjalainat	03 Vanliga skuldebrevslån	03 Ordinary loans
	04 Korkotukilainat	04 Räntestödslån	04 Interest subsidy loans
	05 Valtion var.välitetyt lainat	05 Lån förmedlade ur statsmedel	05 Loans granted from state funds
	Ulkomaan rahan määräiset	I utländsk valuta	Foreign currency
	Luotot muille rahalaitoksille	Krediter till andra penninginrättningar	Advances to other banking institutions
	Luotot muille rahoituslaitoksille	Krediter till andra finansieringsinrättningar	Advances to other financial institutions
	Luotot valtiolle	Krediter till staten	Advances to the central government
	Luotot ulkomaille	Krediter till utlandet	Advances to foreign borrowers
V3-	Kotimaiset talletukset	Inhemska depositioner	Domestic deposits
V4	Yleisön talletukset	Depositioner av allmänheten	Deposits by the public
	Markkamääräiset	I mark	In Finnish currency
	Verottomat tilit	Skattefria konton	Tax-exempt
	Lähdeverolliset tilit	Källskattepliktiga konton	Subject to withholding tax
	Muut verolliset tilit	Övriga skattepliktiga konton	Other taxable
	Shekki- ja siirtotilit	Check- och postgirokonton	Cheque accounts
	Käyttelytilit	Personkonton	Current accounts
	24 kk/Määräaikaistilit	24 mån/Tidsbundna depositioner	24 month/Time deposits
	Muut	Övriga	Other deposit accounts
	Ulkomaan rahan määräiset	I utländsk valuta	In foreign currency
	Muiden rahalaitosten talletukset	Depositioner av andra penninginrättningar	Deposits by other banking institutions
	Muiden rahoituslaitosten talletukset	Depositioner av andra finansieringsinrättningar	Deposits by other financial institutions
	Valtion talletukset	Depositioner av staten	Deposits by the central government
	Ulkomaisten yksiköiden talletukset	Depositioner av utländska sektorer	Deposits held by foreign
V5	01 Liikepankit	01 Affärsbanker	01 Commercial banks
	02 Osuuspankit	02 Andelsbanker	02 Co-operative banks
	03 Säästöpankit	03 Sparbanker	03 Savings banks
	Yhteensä	Summa	Total
	04 Ulkomaiset pankit	04 Utlandsägda banker	04 Foreign-owned banks

V6A-	01 Liikepankit	01 Affärsbanker	01 Commercial Banks
V6B	03 Vakuutusyhtiöt	03 Försäkringsbolag	03 Insurance companies
	04 Muut yksityiset rahoituslaitokset	04 Övriga privata finansierings- inrättningar	04 Other private financial institutions
	05 Muut julkiset rahoituslaitokset	05 Övriga offentliga finansierings- inrättningar	05 Other public financial institutions
	06 Julkiset yritykset	06 Offentliga företag	06 Public enterprises
	07 Yksityiset yritykset	07 Privata företag	07 Private enterprises
	08 Muut osakkeet ja osuudet	08 Övriga aktier och andelar	08 Other shares and partnerships
	09 Ulkomaat	09 Utlandet	09 Foreign
V7	Vaihto-omaisuus	Omsättningstillgångar	Trading assets
	Markkamääräiset	I mark	In Finnish currency
	01 Kirja-arvo	01 Bokföringsvärde	01 Book value
	02 Nimellisarvo	02 Nominellt värde	02 Nominal value
	Ulkomaan rahan määräiset	I utländsk valuta	In foreign currency
	01 Kirja-arvo	01 Bokföringsvärde	01 Book value
	02 Nimellisarvo	02 Nominellt värde	02 Nominal value
	Sijoitusomaisuus	Investeringstillgångar	Investment assets
	Markkamääräiset	I mark	In Finnish currency
	01 Kirja-arvo	01 Bokföringsvärde	01 Book value
	02 Nimellisarvo	02 Nominellt värde	02 Nominal value
	Ulkomaan rahan määräiset	I utländsk valuta	In foreign currency
	01 Kirja-arvo	01 Bokföringsvärde	01 Book value
	02 Nimellisarvo	02 Nominellt värde	02 Nominal value
V8	01 Pankit	01 Banker	01 Banks
	02 Vakuutuslaitokset	02 Försäkringsinrättningar	02 Insurance institutions
	03 Muut rahoituslaitokset	03 Övriga finansieringsinrättningar	03 Other financial institutions
	04 Yritykset	04 Företag	04 Enterprises
	05 Julkisyhteisöt	05 Offentliga samfund	05 Public corporations
	06 Yksityiset voittoa tavoittelemattomat yhteisöt	06 Privata icke-vinst- syftande samfund	06 Non-profit making private corporations
	07 Kotitaloudet	07 Hushåll	07 Private households
	08 Muut	08 Övriga	08 Other
V9	01 Tilivuoden voitto	01 Räkenskapsårets vinst	01 Net earnings for the accounting year
	02 Edellisten vuosien voitto	02 Odisponerad vinst från tidigare år	02 Net earnings from previous years
	03 KÄYTETTÄVISSÄ OLEVAT VOITTOVARAT	03 DISPONIBLA VINSTMEDEL	03 Disposable net earnings
	04 Siirto lakimääräiseen vararahastoon	04 Överföring till lagstadgad reservfond	04 Transfer to the statutory reserve fund
	05 Osuuspääomalle suoritettavaa korkoa	05 Ränta på andels- kapital	05 Interest to be paid on co-operative capital
	06 Osingonjako	06 Utledning av dividend	06 Distribution of dividends
	07 Siirto muihin rahastoihin	07 Överföring till övriga fonder	07 Transfer to other funds
	08 Yleishyödyllisiin tarkoituksiin	08 Allmännyttiga ändamål	08 For public purposes
	09 Muu käyttö	09 Annan användning	09 Other disposal
	10 Jätetty käyttämättä	10 Odisponerad vinst	10 Undistributed
	11 TILIVUODEN TAPPIO	11 RÄKENSKAPSÅRETS FÖRLUST	11 NET LOSS FOR THE ACCOUNTING YEAR
	12 Tappion kattaminen voitoista	12 Täckandet av förlusten från vinster	12 The covering of the net losses from the net earnings
	13 Tappion kattaminen rahastoista	13 Täckandet av förlusten från fonder	13 The coverings of the net losses from the funds
	14 Tilivuoden tappiota kattamatta	14 Kvarlämnad förlust	

V10-	01 Osakepääoma/osuuspääoma	01 Aktiekapital/Andelskapital	01 Share capital/Co-operative capital
V11	/kantarahasto	/Grundfond	'/primary capital
	02 Osakeanti	02 Aktieemission	02 Share issue
	03 Vararahasto	03 Reservfond	03 Reserve fund
	04 Arvonkorotusrahasto	04 Värderegleringsfond	04 Equalization fund
	05 Muut rahastot	05 Övriga fonder	05 Other funds
	06 Käyttämätön voitto aikaisemmilta vuosilta	06 Odisponerad vinst från tidigare år	06 Undistributed net earnings from previous years
	07 Tilivuoden voitto	07 Räkenskapsårets vinst	07 Net earnings for the accounting period
VIII1-	02 Ylemmät toimihenkilöt	02 Högre tjänstmän	02 Superiour employees
VII15	03 Miehet	03 Män	03 Men
	04 Naiset	04 Kvinnor	04 Women
	05 Muut toimihenkilöt	05 Övriga tjänste,än	05 Other employees
	06 Miehet	06 Män	06 Men
	07 Naiset	07 Kvinnor	07 Women
	08 Työntekijät	08 Arbetare	08 Workers
	09 Miehet	09 Män	09 Men
	10 Naiset	10 Kvinnor	10 Women
VIII1-	01 Uudenmaan lääni	01 Nylands län	01 Province of Uusimaa
VIII4	02 Turun ja Porin lääni	02 Åbo och Björneborgs län	02 Province of Turku and Pori
	04 Hämeen lääni	04 Tavastehus län	04 Province of Häme
	05 Kymen lääni	05 Kymmene län	05 Province of Kymi
	06 Mikkelin lääni	06 S:t Michels län	06 Prorivince of Mikkeli
	07 Pohjois-Karjalan lääni	07 Norra Karelens län	07 Province of Pohjois-Karjala
	08 Kuopion lääni	08 Kuopio län	08 Province of Kuopio
	09 Keski-Suomen lääni	09 Mellersta Finlands län	09 Province of Keski-Suomi
	10 Vaasan lääni	10 Vasa län	10 Province of Vaasa
	11 Oulun lääni	11 Uleåborgs län	11 Province of Oulu
	12 Lapin lääni	12 Lapplands län	12 Province of Lappi
	13 Ahvenanmaa	13 Åland	13 Ahvenanmaa
	14 Ulkomaat	14 Utlandet	14 Foreign

SELVITYS PANKKITILASTOISSA KÄYTETTYÄ TERMINOLOGIASTA
(anto- ja ottolainautiedot)

	Pankkien kk-tilasto	Pankkien vuositilasto		Rahoitusmarkkinoiden kk-sarjoja		Tilastokat- seukset	Suomen tilastollinen vuosikirja	
	Taulut II-XVI 1)	Pankkikohtainen 2)	Ennakko ja lopull. 1)	Taulu I 3)	Taulu II 1)	Anto- ja ot- tolainaus 3)	Tilatau- lut 1)	Anto- ja ot- tol.taulut 3)
Liike- pankit Säästö- pankit Osuuspan- kit	- Muut rahalai- tokset	- Muut pankit	- Muut rahalai- tokset				- Muut pankit	
Kiinnitys- luottopan- kit								
Muut luot- tolaitok- set	- Muut rahoi- tuslai- tokset	- Yleisö (x)	- Muut rahoi- tuslai- tokset	- Yleisö (x)	- Yleisö (x)	- Yleisö (x)	- Yleisö (x)	- Yleisö (x)
Yleisö	- Yleisö		- Yleisö					

LAAJA YLEISÖKÄSITE (x) sisältää muut paitsi pankit ja valtion (myös muut luottolaitokset).

SUPEA YLEISÖKÄSITE sisältää muut paitsi rahalaitokset, muut rahoituslaitokset ja valtion.

PANKKEJA ovat liikepankit, osuuspankit, säästöpankit, ulkomaiset pankit ja kiinnitysluottopankit.

RAHALAITOKSIA ovat liikepankit, osuuspankit ja säästöpankit, ulkomaiset pankit.

MUITA RAHOITUSLAITOKSIA ovat kiinnitysluottopankit, luotto-osakeyhtiöt, vakuutuslaitokset, luottokaupan rahoituslaitokset, palveluluottolaitokset, panttikonttorit ym. vastaavat rahoituslaitokset.

MUITA LUOTTOLAITOKSIA ovat em. muut rahoituslaitokset paitsi kiinnitysluottopankit.

RAHALAITOKSET JA RAHOITUSLAITOKSET OVAT TILASTOKESKUKSEN SEKTORILUOKITUKSEN MUKAISIA KÄSITTEITÄ. PANKIT JA LUOTTOLAITOKSET PANKKILAKIEN MUKAISIA KÄSITTEITÄ.

- 1) Luotot yleisölle sisältää kotimaiset ulkomaan rahan määräiset luotot; yleisön talletukset sisältää kotimaiset ulkomaan rahan määräiset talletukset.
- 2) Pankkikohtaisissa tilatauluissa on yleisön luotoista erotettu omaksi eräkseen valtion varoista välitetyt lainat; muissa tauluissa ne sisältyvät luottoihin yleisölle.
- 3) Kotimainen markkamääräinen anto- ja ottolainaus.

REDOGÖRELSE FÖR TERMINOLOGIN I BANKSTATISTIKEN
(ut- och inlåningsuppgifter)

	Bankernas månadsstatistik	Bankernas årstatistik		Finansieringsmarknadens månadsserier		Statistiska översikter	Statistisk årsbok för Finland	
	Tablåer II-XVI 1)	Enligt bank 2)	Förhands- och slutlig 1)	Tablå I 3)	Tablå II 1)	Ut- och inlåning 3)	Ställningstablåer 1)	Ut- och inlåningstablåer 3)
Affärsbanker	-Övriga penninginrättningar	-Övriga banker	-Övriga penninginrättningar				-Övriga banker	
Sparbanker								
Andelsbanker								
Hypoteksbanker								
Övriga kreditinstitutions	-Övriga finansieringsinstitut		-Övriga finansieringsinstitut					
		-Allmänh. (x)		-Allmänh. (x)	-Allmänh. (x)	-Allmänh. (x)	-Allmänh. (x)	-Allmänh. (x)
Allmänheten	-Allmänh.		-Allmänh.					

DET VIDSTRÄKTA begreppet allmänhet (x) omfattar andra än banker och staten (omfattar också övriga kreditinrättningar).

DET INSKRÄNKTA begreppet allmänhet omfattar andra än penninginrättningar och övriga finansieringsinrättningar och staten.

BANKER är affärsbankerna, andelsbankerna, sparbankerna, utlandsägda bankerna och hypoteksbankerna.

PENNINGINRÄTTNINGAR är affärsbankerna, andelsbankerna, sparbankerna, utlandsägda bankerna.

ÖVRIGA FINANSIERINGSINRÄTTNINGAR är hypoteksbanker, kreditaktiebolag, försäkringsanstalter, kredithandelns finansieringsinstitut, servicekreditinstitut, pantlånekontor o.a. motsvariga finansieringsinrättningar.

ÖVRIGA KREDITINRÄTTNINGAR är o.n. övriga finansieringsinrättningar utom hypoteksbanker.

PENNINGINRÄTTNINGAR OCH FINANSIERINGSINRÄTTNINGAR ÄR TERMER I ENLIGHET MED STATISTIKCENTRALENS SEKTORINDELNING. BANKER OCH KREDITINRÄTTNINGAR ÄR TERMER I ENLIGHET MED BANKLAGEN.

- 1) Krediter till allmänheten innehåller inhemska krediter i utländsk valuta; depositioner av allmänheten innehåller inhemska depositioner i utländsk valuta.
- 2) I ställningstablåerna enligt bank har lån som förmedlats ur statliga medel avskiltats till en egen post från krediter till allmänheten; i övriga tablåer ingår de i krediter till allmänheten.
- 3) Den inhemska ut- och inlåningen i mark.

GLOSSARY OF TERMS USED IN THE BANKING STATISTICS
(in data on advances and deposits)

	Monthly Statistics on Banks	Annual Banking Statistics		Financial Markets, monthly series		Bulletin of Statistics	Statistical Yearbook of Finland	
	Tables II-XVI	By bank and by institution	By category on banking institutions	Table I	Table II	Advances and deposits	Tables of the balance sheets	Advances and deposits
Commercial banks								
Savings banks								
Co-operative banks	-Other banking institutions	-Other banks	-Other banking institutions				-Other banks	
Mortgage banks								
Other credit institutions	-Other financial institutions	-Public (x)	-Other financial institutions	-Public (x)	-Public (x)	-Public (x)	-Public (x)	-Public (x)
Public	-Public		-Public					

'THE PUBLIC' IN THE BROADER SENSE (x) comprises all domestic economic agents (including other credit institutions) other than the banks and the central government.

'THE PUBLIC' IN THE NARROWER SENSE comprises all domestic economic agents other than the banking institutions, other financial institutions and the central government.

THE BANKS include the commercial banks, the co-operative banks, the savings banks, the foreign owned banks and the mortgage banks.

THE BANKING INSTITUTIONS include the commercial banks, the co-operative banks, the savings banks, the foreign-owned banks.

OTHER FINANCIAL INSTITUTIONS include the mortgage banks, credit companies, factoring companies, pawnshops and other similar financial institutions.

OTHER CREDIT INSTITUTIONS comprise all the above-mentioned other financial institutions except the mortgage banks.

THE TERMS 'BANKING INSTITUTIONS' AND 'FINANCIAL INSTITUTIONS' ACCORD WITH THE SECTORAL CLASSIFICATIONS USED BY THE STATISTICS FINLAND. THE TERMS 'BANKS' AND 'CREDIT INSTITUTIONS' ARE USED IN THE BANKING LEGISLATION.

TALOUSPOLIITTISIA TOIMENPITEITÄ 1991
(Raha-, korko- ja valuuttapolitiikka)

Joulukuussa 1990 Suomen Pankki päätti alentaa pankkien kassavarantovelvoitteen 7,0 prosentista 6,7 prosenttiin joulukuun lopun kassavarantopohjasta.

Vuoden 1991 alusta otettiin käyttöön Suomen Pankin ja pankkien välisessä rahamarkkinakaupassa 1991 arvopapereiden repo- eli takaisinostosopimukset.

Suomen Pankki noteerasi clearingruplan myyntikurs- sin viimeisen kerran 31.1.1991.

Tammikuussa 1991 Suomen Pankki päätti alentaa pankkien kassavarantovelvoitteen 6,7 prosentista 6,2 prosenttiin tammikuun lopun kassavarantopohjasta.

Huhtikuussa 1991 Suomen Pankki päätti alentaa pankkien kassavarantovelvoitteen 6,2 prosentista 5,8 prosenttiin huhtikuun lopun kassavarantopohjasta.

Valtioneuvoston päätöksen mukaisesti yrityksille palautettiin niiltä 1.4.1988-31.3.1989 kannetut suhdannetalletukset huhtikuun viimeisenä päivänä.

Toukokuussa 1991 Suomen Pankki päätti alentaa pankkien kassavarantovelvoitteen 5,8 prosentista 5,5 prosenttiin toukokuun lopun kassavarantopohjasta.

Kesäkuussa 1991 Suomen markka kytkettiin Euroopan yhteisöjen maiden viralliseen laskenta- ja valuuttayksikköön ecuun. Valuuttakurssit pysyivät ennallaan. Uusi keskipiste ja vaihteluvälin rajat määriteltiin siten, että ne vastasivat vanhan valuuttaindeksin keskipistettä ja rajoja.

Kesäkuussa 1991 Suomen Pankki päätti alentaa pankkien kassavarantovelvoitteen 5,5 prosentista 5,2 prosenttiin kesäkuun lopun kassavarantopohjasta.

Heinäkuussa 1991 Suomen Pankki päätti alentaa pankkien kassavarantovelvoitteen 5,2 prosentista 4,9 prosenttiin heinäkuun lopun kassavarantopohjasta.

Elokuussa 1991 Suomen Pankki päätti alentaa pankkien kassavarantovelvoitteen 4,9 prosentista 4,6 prosenttiin elokuun lopun kassavarantopohjasta.

Syyskuussa 1991 Suomen Pankki päätti ottaa SKOP:n hallintaansa. Suomen Pankki vastaa kaikista SKOP:n koti- ja ulkomaisista sitoumuksista ja takaa SKOP:n maksuvalmiuden kaikissa olosuhteissa.

Syyskuussa 1991 Suomen Pankki päätti alentaa pankkien kassavarantovelvoitteen 4,6 prosentista 4,3 prosenttiin syyskuun lopun kassavarantopohjasta.

Lokakuussa 1991 Suomen Pankki päätti kumota yksityishenkilöiden ja yksityishenkilöihin rinnastettavien yhteisöjen ulkomaista luotonottoa koskevat rajoitukset 1.10.1991 alkaen. Tämän jälkeen valuuttasäännöstely on kokonaisuudessaan purettu.

Lokakuussa 1991 Suomen pankki poisti tilapäisesti päiväluotoista perimänsä 30 prosentin sakkokoron.

Lokakuussa 1991 Eduskunnan pankkivaltuusto laajensi Suomen Pankin valtuuksia ottaa ulkomaista lainaa 1,5 mrd. dollarista 5 mrd. dollariin

Lokakuussa 1991 Suomen Pankki päätti alentaa pankkien kassavarantovelvoitteen 4,3 prosentista 4,0 prosenttiin lokakuun lopun kassavarantopohjasta.

Marraskuussa 1991 Suomen Pankki palautti voimaan päiväluottojen 30 prosentin sakkokoron.

Marraskuussa 1991 Eduskunnan pankkivaltuusto laajensi Suomen Pankin korkovaltuuksia. Päiväluottokoron enimmäisraja nostettiin 30 prosentista 50 prosenttiin. Samana päivänä päiväluottokorko nostettiin 20 prosenttiin ja sakkokorko 40 prosenttiin. Päiväluottokorko ja sakkokorko palautettiin 15 ja 30 prosenttiin myöhemmin marraskuussa.

Marraskuussa 1991 Suomen Pankki salli markan kurssin väliaikaisesti kellua. Valtioneuvosto päätti eduskunnan pankkivaltuuston esityksestä korottaa ECU:n markkakurssin vaihtelurajoja 14 prosenttia, mikä vastaa 12,3 prosentin heikennystä markan ulkoisessa arvossa.

Joulukuussa 1991 Suomen Pankki päätti alentaa pankkien kassavarantovelvoitteen 4,0 prosentista 3,7 prosenttiin joulukuun lopun kassavarantopohjasta.

EKONOMISKPOLITISKA ÅTGÄRDER 1991 (Pening-, ränte- och valutapolitik)

I december 1990 sänkte Finlands Bank kassareservskyldigheten från 7.0 procent till 6.7 procent av kassareservbasen för december 1990.

Från början av 1991 togs i bruk repor eller återköpsavtal baserade på värdepapper inom penningmarknadshandeln mellan Finlands Bank och bankerna.

Finlands Bank noterade säljkursen för clearings-grubeln sista gången den 31 januari 1991.

I januari 1991 sänkte Finlands Bank kassareservskyldigheten från 6.7 procent till 6.2 procent av kassareservbasen vid slutet av januari.

I april 1991 sänkte Finlands Bank kassareservskyldigheten från 6.2 procent till 5.8 procent av kassareservbasen vid slutet av april.

Enligt ett statsrådsbeslut återbetalades den 30 april 1991 de konjunkturdepositioner som uppburits av företagen under perioden 1.4.1988-31.3.1989.

I maj 1991 sänkte Finlands Bank kassareservskyldigheten från 5.8 procent till 5.5 procent av kassareservbasen vid slutet av maj.

I juni 1991 kopplades den finska marken till EG-ländernas officiella räkne- och valutaenhet ecun. Ändringen påverkade inte valutakurserna. Variationsintervallets nya mittpunkt och gränser bestämdes så att de motsvarade mittpunkten och gränserna för det gamla valutaindexet.

I juni 1991 sänkte Finlands Bank kassareservskyldigheten från 5.5 procent till 5.2 procent av kassareservbasen vid slutet av juni.

I juli 1991 sänkte Finlands Bank kassareservskyldigheten från 5.2 procent till 4.9 procent av kassareservbasen vid slutet av juli.

I augusti 1991 sänkte Finlands Bank kassareservskyldigheten från 4.9 procent till 4.6 procent av kassareservbasen vid slutet av augusti.

I september 1991 beslöt Finlands Bank att ta SCAB under sin kontroll. Finlands Bank svarar för SCABs samtliga inhemska och utländska förbindelser och garanterar SCABs likviditet i alla förhållanden.

I september 1991 sänkte Finlands Bank kassareservskyldigheten från 4.6 procent till 4.3 procent av kassareservbasen vid slutet av september.

I oktober 1991 slopade Finlands Bank begränsningarna av privatpersoners och med privatpersoner jämförbara sammanslutningars utländska upplåning. Därigenom var valutaregleringen helt avskaffad.

I oktober 1991 slopade Finlands Bank tillfälligt den straffränta på 30 procent.

I oktober 1991 ökade riksdagens bankfullmäktige Finlands Banks fullmakter att uppta utländska lån från 1.5 till 5 miljarder dollar.

I oktober 1991 sänkte Finlands Bank kassareservskyldigheten från 4.3 procent till 4.0 procent av kassareservbasen vid slutet av oktober.

I november 1991 återinförde Finlands Bank straffräntan på 30 procent på dagslån.

I november 1991 ökade riksdagens fullmäktige Finlands Banks räntefullmakter. Den övre gränsen för dagslåneräntan höjdes från 30 procent till 50 procent. Samma dag höjdes dagslåneräntan till 20 procent och straffräntan till 40 procent. Dagslåneräntan och straffräntan sänktes till 15 resp. 30 procent senare i november.

I november 1991 beslöt Finlands Bank att låta markens kurs flyta temporärt. Statsrådet höjde på framställning av riksdagens bankfullmäktige variationsgränserna för markens kurs mot ecun med 14 procent, vilket motsvarade en försvagning av markens externa värde med 12.3 procent.

I december 1991 sänkte Finlands Bank kassareservskyldigheten från 4.0 procent till 3.7 procent av kassareservbasen vid slutet av december.

ECONOMIC POLICY MEASURES IN 1991
(Monetary, interest rates and foreign exchange policy)

In December 1990, the Bank of Finland lowered the banks' cash reserve requirement from 7.0 per cent to 6.7 per cent of the cash reserve base at end-December.

As from the beginning of 1991, repurchase agreements (repos) were introduced in money market dealings between the Bank of Finland and the banks.

The Bank of Finland quoted the selling rate for the clearing rouble for the last time on January 31, 1991.

In January 1991, the Bank of Finland lowered the banks' cash reserve requirement from 6.7 per cent to 6.2 per cent of the cash reserve base at end-January.

In April 1991, the Bank of Finland lowered the banks' cash reserve requirement from 6.2 per cent to 5.8 per cent of the cash reserve base at end-April.

The Government decided that the counter-cyclical deposits collected in the period April 1, 1988-March 31, 1989 were to be returned to enterprises on April 30.

In May 1991, the Bank of Finland lowered the banks' cash reserve requirement from 5.8 per cent to 5.5 per cent of the cash reserve base at end-May.

In June 1991, the Finnish markka was linked to the EC's official accounting and currency unit, ECU. This measure did not accept exchange rates. The new midpoint and the fluctuation margins were set so as to correspond with the fluctuation margins and midpoint applied to the old currency index.

In June 1991, the Bank of Finland lowered the banks' cash reserve requirement from 5.5 per cent to 5.2 per cent of the cash reserve base at end-June.

In July 1991, the Bank of Finland lowered the banks' cash reserve requirement from 5.2 per cent to 4.9 per cent of the cash reserve base at end-July.

In August 1991, the Bank of Finland lowered the banks' cash reserve requirement from 4.9 per cent to 4.6 per cent of the cash reserve base at end-August.

In September 1991, the Bank of Finland decided to take control of Skopbank. The Bank of Finland stated that it would assume responsibility for all Skopbank's domestic and foreign liabilities and would guarantee Skopbank's solvency and liquidity under all circumstances.

In September 1991, the Bank of Finland lowered the banks' cash reserve requirement from 4.6 per cent to 4.3 per cent of the cash reserve base at end-September.

As from October 1, 1991, the Bank of Finland rescinded all controls on the raising of loans abroad by private individuals and comparable corporate entities. This measure completed the abolition of exchange control.

In October 1991, the Bank of Finland temporarily ceased to apply the 30 per cent penalty rate on call money credit.

In October 1991, the Parliamentary Supervisory Board decided to raise the Bank of Finland's foreign borrowing powers from USD 1.5 billion to USD 5 billion.

In October 1991, the Bank of Finland lowered the banks' cash reserve requirement from 4.3 per cent to 4.0 per cent of the cash reserve base at end-October.

In November 1991, the Bank of Finland reinstated the 30 per cent penalty rate on call money credit.

In November 1991, the Parliamentary Supervisory Board extended the authority of the Bank of Finland to set interest rates. The maximum call money credit rate was raised from 30 per cent to 50 per cent. On the same day, the call money credit rate was raised to 20 per cent and the penalty rate to 40 per cent. Later in November, the call money credit rate and the penalty rate were reinstated at 15 and 30 per cent, respectively.

In November 1991, the Bank of Finland decided to allow the markka's exchange rate to float temporarily. The Government decided, on the basis of a proposal by the Parliamentary Supervisory Board, to raise the limits of the markka's fluctuation range against the ECU by 14 per cent, implying a 12.3 per cent fall in the external value of the markka.

JULKAISULUETTELO

1. Pankkien kuukausitilasto.
Tilastokeskuksen tilastotiedostusarja.
Joulukuu 1991. Rahoitus 1992:7.
2. Joukkovelkakirjat, IV neljännes.
IV/1991. Rahoitus 1992:4.
3. Korot, IV neljännes.
IV/1991. Rahoitus 1992:9.
4. Luottovirrat, IV neljännes.
IV/1991. Rahoitus 1992:15.
5. Luottokanta
31.12.1991. Rahoitus 1992:33.
6. Alueellinen luottokanta
31.12.1991. Rahoitus 1992:39.
7. Pankit vuonna 1991, ennakkotiedot.
Rahoitus 1992:19.
8. Pankit pankkikohtaisesti.
Vuonna 1991. Rahoitus 1992:35.

LIST OF PUBLICATIONS

1. Monthly Statistics on Banks.
December 1991. Financing 1992:7.
2. Bond Statistics, IV quarter.
IV/1991. Financing 1992:4.
3. Interest Rates Statistics, IV quarter.
IV/1991. Financing 1992:9.
4. Statistics on credit flow, IV quarter.
IV/1991. Financing 1992:15.

PUBLIKATIONSFÖRTECKNING

1. Bankernas månadsstatistik.
Statistikcentralens serie statistisk rapport.
December 1991. Finansiering 1992:7.
2. Masskuldebrev, IV kvartalet.
IV/1991. Finansiering 1992:4.
3. Räntor, IV kvartalet.
IV/1991. Finansiering 1992:9.
4. Kreditströmmar, IV kvartalet.
IV/1991. Finansiering 1992:15.
5. Kreditbeståndet
31.12.1991. Finansiering 1992:33.
6. Det regionala kreditbeståndet
31.12.1991. Finansiering 1992:39.
7. Bankerna 1991, preliminära uppgifter.
Finansiering 1992:19.
8. Bankerna enligt bank.
År 1991. Finansiering 1992:35.

5. Statistics on Credit Outstanding on December 31,
1991. Financing 1992:33.
6. Statistics on Credit Outstanding by Provinces
on December 31,
1991. Financing 1992:39.
7. The Banks in 1991, preliminary data.
Financing 1992:19.
8. The Banks, data by bank.
in 1991. Financing 1992:35.

FUUSIOT 1.1. - 31.12.1991 - FUSIONERINGARNA 1.1. - 31.12.1991
 AMALGAMATIONS FROM JANUARI 1, 1991 UNTIL DECEMBER 31, 1991

	Fuusioituneet pankit Fusionerade banker Amalgamated banks	Pankki fuusion jälkeen Banken efter fusioneringen The bank after amalgamation	Pankin entinen nimi Bankens förutvarande namn The earlier name of the bank
Säästöpankit	25.03.1991 Alahärmä	Etelä-Pohjanmaa	
Sparbankerna	25.03.1991 Isokyrö	Etelä-Pohjanmaa	
Savings banks	25.03.1991 Jalasjärvi	Etelä-Pohjanmaa	
	25.03.1991 Vähäkyrö	Etelä-Pohjanmaa	
	25.03.1991 Kauvatsa	Satakunta	
	25.03.1991 Kustavi	Vakka-Suomi	
	22.04.1991 Joutsa	Keski-Suomi	
	22.04.1991 Kivijärvi	Keski-Suomi	
	22.04.1991 Kuhmoinen	Keski-Suomi	
	22.04.1991 Laihia	Vaasan Suomal. Alue	Vaasan Suomalainen
	22.04.1991 Teuva	Vaasan Suomal. Alue	Vaasan Suomalainen
	22.04.1991 Loppi	Kanta-Hämeen Alue	
	27.05.1991 Nummi	Länsi-Uusimaa	
	27.05.1991 Pusula	Länsi-Uusimaa	
	27.05.1991 Juupajoki	Tampereen Alue	
	27.05.1991 Pälkäne	Tampereen Alue	
	27.05.1991 Valkeakoski	Tampereen Alue	
	27.05.1991 Himanka	Kokkolan Seutu	
	27.05.1991 Kannus	Kokkolan Seutu	
	27.05.1991 Kälviä	Kokkolan Seutu	
	27.05.1991 Terjärv	Kokkolan Seutu	
	17.06.1991 Karijoki	Etelä-Pohjanmaa	
	17.06.1991 Toholampi	Keskipohjan Alue	
	17.06.1991 Hinnerjoki	Satakunta	
	17.06.1991 Honkilahti	Satakunta	
	17.06.1991 Köyliö	Satakunta	
	17.06.1991 Säkylä	Satakunta	
	16.09.1991 Mynämäki	Turun Suomalainen	
	16.09.1991 Pöytyä	Turun Suomalainen	
	16.09.1991 Oripää	Turun Suomalainen	
	16.09.1991 Tarvasjoki	Turun Suomalainen	
	16.09.1991 Karinainen	Turun Suomalainen	
	16.09.1991 Kauhajoki	Etelä-Pohjanmaa	
	16.09.1991 Alavus	Etelä-Pohjanmaa	
	16.09.1991 Lehtimäki	Etelä-Pohjanmaa	
	23.09.1991 Ii	Oulun Alue	
	23.09.1991 Muhos	Oulun Alue	
	23.09.1991 Rantsila	Oulun Alue	
	23.09.1991 Tyrnävä	Oulun Alue	
	23.09.1991 Karstula	Keski-Suomi	
	23.09.1991 Luhanka	Keski-Suomi	
	23.09.1991 Multia	Keski-Suomi	
	23.09.1991 Hämeenkyrö	Tampereen Alue	
	23.09.1991 Toijala	Tampereen Alue	
	23.09.1991 Virrat	Tampereen Alue	

	Fuusioituneet pankit	Pankki fuusion jälkeen	Pankin entinen nimi
FUUSIOT...	Fusionerade banker	Banken efter fusioneringen	Bankens förutvarande namn
FUSIONERINGARNA...	Amalgamated banks	The bank after amalgamation	The earlier name of the bank
AMALGAMATIONS...			

Säästöpankit	14.10.1991	Eura	Satakunta	
Sparbankerna	14.10.1991	Kiukainen	Satakunta	
Savings banks	14.10.1991	Kokemäki	Satakunta	
	14.10.1991	Lappi	Satakunta	
	14.10.1991	Jeppo	Sparbanken Deposita	
	21.10.1991	Bromarf	Sparbanken Aktia	
	21.10.1991	Hangö	Sparbanken Aktia	
	21.10.1991	Ingå	Sparbanken Aktia	
	21.10.1991	Karis-Pojo	Sparbanken Aktia	
	21.10.1991	Sibbo	Sparbanken Aktia	
	21.10.1991	Sjundeå	Sparbanken Aktia	
	21.10.1991	Tenala	Sparbanken Aktia	
	21.10.1991	Helsingfors	Sparbanken Aktia	
	18.11.1991	Alastaro	Turun Suomalainen	
	18.11.1991	Loimaan Alue	Turun Suomalainen	
	18.11.1991	Paimio	Turun Suomalainen	
	18.11.1991	Vampula	Turun Suomalainen	
	18.11.1991	Elimäki	Pohjois-Kymi	
	25.11.1991	Tornionlaakso	Länsi-Pohja	Kemin Alue
	25.11.1991	Simo	Länsi-Pohja	Kemin Alue
Osuuspankit	21.01.1991	Hämeenkyrö	Tampereen Seutu	
Andelsbankerna	21.01.1991	Leppäälä-Viiala	Tampereen Seutu	
The co-operative	21.01.1991	Nokia	Tampereen Seutu	
banks	21.01.1991	Siuro	Tampereen Seutu	
	21.01.1991	Tampereen Seutu	Tampereen Seutu	
	21.01.1991	Vesilahti	Tampereen Seutu	
	21.01.1991	Eräjärvi	Oriveden Seutu	
	21.01.1991	Juupajoki	Oriveden Seutu	
	21.01.1991	Orivesi	Oriveden Seutu	
	28.01.1991	Hankasalmi	Keski-Suomi	
	28.01.1991	Joutsa	Keski-Suomi	
	28.01.1991	Jyväskylän Seutu	Keski-Suomi	
	28.01.1991	Kalmari	Keski-Suomi	
	28.01.1991	Karstula	Keski-Suomi	
	28.01.1991	Kivijärvi	Keski-Suomi	
	28.01.1991	Laukaa	Keski-Suomi	
	28.01.1991	Leivonmäki	Keski-Suomi	
	28.01.1991	Muurasjärvi	Keski-Suomi	
	28.01.1991	Nisula	Keski-Suomi	
	28.01.1991	Saarijärvi	Keski-Suomi	
	28.01.1991	Sumainen	Keski-Suomi	
	28.01.1991	Viitasaaren Seutu	Keski-Suomi	
	28.01.1991	Äänekosken Seutu	Keski-Suomi	
	04.02.1991	Heinola	Päijät-Häme	
	04.02.1991	Lahden Seutu	Päijät-Häme	
	06.05.1991	Soini	Alajärvi	
	08.12.1991	Punkaharju	Savonlinna	
	15.12.1991	Muhos	Oulu	
	15.12.1991	Ylikiiminki	Oulu	

TUOTESELOSTE

Pankkien vuositilasto jakaantuu pankkikohtaisiin, rahalaitosryhmäkohtaisiin ja lopullisiin tietoihin. Monistettu PANKKIKOHTAINEN julkaisu sisältää kaikkien rahalaitosten osalta yksikkökohtaisia tietoja. Monistettu ENNAKKOTILASTO sisältää vuositilastosta keskeisimpiä rahalaitosryhmäkohtaisia ennakkotietoja.

LOPULLINEN vuositilasto (oheinen julkaisu) sisältää muiden rahalaitosten paitsi Suomen Pankin osalta ennakkotilaston mukaisia tilinpäätöstietojen erittelyjä ryhmäkohtaisesti.

Muita rahalaitosjulkaisuja

PANKKIEN KUUKAUSITILASTO sisältää tilatietoja Suomen Pankista, liikepankeista, kiinnitysluottopankeista sekä ulkomaalaisten omistamista rahalaitoksista. Em. julkaisu sisältää myös anto- ja ottolainatietoja vaihtotietoineen rahalaitosryhmittäin. Anto- ja ottolainauksen ennakkotiedot julkaistaan kuukausittain RAHOITUSMARKKINOIDEN KUUKAUSISARJOISSA.

PANKKIEN KUUKAUSITILASTO sisältää myös osuus- ja säästöpankkien tilatietoja sekä tietoja pankkien hallussa olevista joukkovelkakirjoista sektoreittain maaliskuis-, kesä- ja syyskuun tilanteen mukaisina.

Tilastokeskus julkaisee myös JOUKKOVELKAKIRJATILASTOA, joka sisältää tietoja kotimaisten laitosten Suomessa ja ulkomailla liikkeelle laskemista joukkovelkakirjoista, joihin myös pankkien itse liikkeelle laskemat joukkovelkakirjat sisältyvät.

Luottojen osalta Tilastokeskus julkaisee erillistä LUOTTOKANTATILASTOA, jossa jaetaan vaademuodittain rahoituslaitosten ja valtion antamat luotot luotonsaajan sektorin ja toimialan mukaan.

PRODUKTSDEKLARATION

Uppgifterna i bankernas årsstatistik är fördelad enligt bank, penninginrättningsgrupp och slutliga uppgifter. I den duplicerade publikationen ENLIGT BANK finns uppgifter enligt alla penninginrättningar. Den duplicerade FÖRHANDSSTATISTIKEN omfattar årsstatistikens viktigaste förhandsuppgifter enligt penninginrättningsgrupp.

Den SLUTLIGA ÅRSSTATISTIKEN (denna publikation) innehåller förhandsstatistiken uppgifter specificerade gruppvis för samtliga penninginrättningar utom Finlands Bank.

Övriga penninginrättningspublikationer

BANKERNAS MÅNADSSTATISTIK innehåller ställningsuppgifter för Finlands Bank, affärsbankerna, hypoteksbankerna och utlandsägda penninginrättningar. Övannämnda publikation innehåller även uppgifter om in- och utlåningen enligt penninginrättningsgrupp. Förhandsuppgifter rörande ut- och inlåningen publiceras månatligen i FINANSIERINGSMARKNADENS MÅNADSSERIER.

BANKERNAS MÅNADSSTATISTIK innehåller också andels- och sparbankernas ställningsuppgifter samt uppgifter om de masskuldebrev som innehas av bankerna enligt sektor, enligt ställningen i slutet av mars, juni och september.

Statistikcentralen ger även ut statistik över MASSKULDEBREV. Statistiken innehåller uppgifter om masskuldebrev som inhemska inrättningar utställt såväl i Finland som utomlands. I dessa ingår även de masskuldebrev som bankerna emitterat.

Statistikcentralen publicerar över krediterna en skild STATISTIK ÖVER KREDITBESTÄNDET, där krediter beviljade av finansieringsinrättningarna och staten indelas efter fordringsform i grupper enligt kredittagarsektor och näringsgren.

ALUEELLISESSA LUOTTOKANTATILASTOSSA luokitellaan varsinaisen luottokantatilaston luotot luotonsaajan läänin mukaan.

Pankkien vuositilastoon sisältyvät korkotiedot on julkaistu neljännesvuosittaisessa KORKOTILASTOSSA, joka sisältää kansainvälisiä rahoitusmarkkinoita ja Suomen rahoitusmarkkinoita kuvaavia korkotietoja.

Tilastokeskuksen tuottamassa kuukausittaisessa TILASTOKATSAUKSIA -sarjassa julkaistaan myös rahalaitoksia koskevia anto- ja ottolainatietoja neljännesvuosittain.

SUOMEN TILASTOLLISESSA VUOSIKIRJASSA julkaistaan mm. anto- ja ottolainaus- sekä tilinpäätöstietoja rahalaitosryhmittäin.

Pankkitilastojulkaisujen
käsitteitä

Pankkikohtaisissa julkaisuissa Tilastokeskus käyttää "pankki" ja "luottolaitos" -käsitteitä sen sisältönsä, kuin useimmat rahalaitokset ne itse julkaisevat.

Julkaisun lopussa on liite, jossa selvitetään pankkitilastoissa käytettyä terminologiaa joidenkin sektoriluokkien osalta. Kaikissa rahalaitosryhmäkohtaisissa pankkitilastoissa Tilastokeskus käyttää vahvistetun sektoriluokituksen käsitteitä "rahalaitos" ja "rahoituslaitos" (ks. myös Tilastokeskuksen käsikirjoja nro 5, Institutionaalisten sektoreiden luokitus) sekä ns. suppeaa yleisö-käsitettä.

Pankkikohtaisen julkaisun "käyttökate" on vertailukelpoinen rahalaitosryhmittäisten julkaisujen ao. käsitteen kanssa vuoden 1987 tiedoista lähtien.

Statistiken över det REGIONALA KREDITBESTÄNDET innehåller den egentliga kreditbeständsstatistikens krediter grupperats enligt kredittagarens län.

De ränteuppgifter som ingår i bankernas årsstatistik har publicerats i RÄNTESTATISTIKEN som ges ut kvartalsvis. I den ingår den internationella finansieringsmarknadens och den inhemska finansieringsmarknadens ränteuppgifter.

I de månatliga STATISTISKA ÖVERSIKTER, som Statistikcentralen ger ut, publiceras även uppgifter om penninginrättningarnas in- och utlåning kvartalsvis.

I STATISTISK ÅRSBOK för Finland publiceras bl.a. uppgifter om in- och utlåningen och bokslutsinformation per penninginrättningsgrupp.

De begrepp används i bankstatistiska publikationerna

I de publikationer som innehåller uppgifter enligt bank använder Statistikcentralen begrepp "bank" och "kreditinrättning" med samma betydelse som de har i de flesta penninginrättningsgrupps publikationer.

I bilagan utreds den terminologi som för vissa sektorer använts i bankstatistiken. I alla bankstatistiska publikationer enligt penninginrättningsgrupp tillämpar Statistikcentralen sektorindelningens begrepp "penninginrättning" och "finansieringsinrättning" (se även Statistikcentralens handböcker nro 5, Den institutionella sektorindelningen) samt det sk. snäva allmänhetsbegreppet.

Begreppet "driftsbidrag" i publikationen enligt bank är jämförbart med samma begrepp i publikationerna enligt penninginrättningsgrupp från 1987.

Lopullisen vuositilaston rakenne

Vuositilasto jakaantuu sisällysluettelon mukaisiin tauluihin.

Katsauksen tiedot perustuvat lopulliseen vuositilastoon, pankkikohtaiseen vuositilastoon, vuosikertomuksiin sekä jonkin verran julkaisemattomaan aineistoon. Katsauksessa on myös käytetty hyväksi pankkien kuukausijulkaisuja anto- ja ottolainustietojen osalta sekä rahamarkkinoiden yleiskehitystä kuvattaessa Suomen Pankin määryksiä ja luottopoliittisia ohjeita.

Julkaisu sisältää myös erillisen taulukohtaisen suomi-ruotsi-englanti termiluettelon.

Julkaisussa käytetyt lyhenteet ja symbolit

- M% = muutos edellisestä vuodesta %
- R% = Rahalaitosryhmien sisällä laskettu eräkohtainen rakenneprosentti
- .. = tietoa ei ole saatavissa
- 0 = tieto pienempi kuin käytetty yksikkö tai tietoa ei ole
- 0.0 = muutos pienempi kuin käytetty yksikkö tai muutosta ei ole
- (x) = muutos suurempi kuin 999.9 %
- (y) = nimikettä (riviä) ei ole vertailuajankohtana
- (z) = nimikkeellä ei ole ollut tietoa vertailuajankohtana
- * = korjattu tieto
- . = muutos positiivisen ja negatiivisen luvun välillä

Den slutliga årsstatistikens uppställning

Årsstatistiken indelas i statistiktabeller, vilka framgår av innehållsförteckningen.

Uppgifterna i översikten baserar sig på den slutliga årsstatistiken, årsstatistiken enligt bank, årsberättelser samt i någon mån även på opublicerat material. I översikten har man även använt sig av bankernas månadspublicationer då det gällt in- och utlåningsuppgifter och för beskrivningen av den allmänna utvecklingen inom penningmarknaden har man använt sig av Finlands Banks bestämmelser och kreditpolitiska anvisningar.

I publikationen finns även en skild tabellvis uppgjord finsk-svensk-engelsk förteckning över terminologin.

Förkortningar och symboler i publikationen

- M% = förändring från föregående år %
- R% = strukturprocent, som har räknats postvis inom varje penninginrättningsgrupp
- .. = uppgifter står inte att få
- 0 = uppgifter mindre än den enhet, som har använts eller uppgifter finns inte
- 0.0 = förändringsprocenten mindre än den enhet, som har använts, eller ingen förändring
- (x) = förändringsprocenten större än 999.9 %
- (y) = posten (raden) finns inte vid jämförelsetidpunkten
- (z) = posten visar inget saldo vid jämförelsetidpunkten
- * = den korrigerade uppgiften
- . = förändring mellan ett positivt och negativt tal

DECLARATION

Annual banking statistics contain statistics by bank, preliminary statistics by category of banking institutions and final annual statistics. The PUBLICATION ON BANKS BY BANK contains disaggregated data on all banking institutions. The publication containing PRELIMINARY ANNUAL STATISTICS provides the most essential preliminary statistics on banking institutions by category of institution.

THE FINAL ANNUAL STATISTICS (the present publication) contain balance sheet and income statement data on banking institutions other than the Bank of Finland. The material is presented in the same way as in the preliminary statistics as well as in a more disaggregated form by category of institution.

Other publications on banking institutions

THE MONTHLY STATISTICS ON BANKS provide monthly interim data on the Bank of Finland, commercial banks, mortgage banks and foreign-owned banking institutions. This publication also contains data on advances and deposits as well as data on gross transactions by category of banking institution. PRELIMINARY DATA ON ADVANCES AND DEPOSITS are published in the MONTHLY FINANCIAL MARKET SERIES.

THE MONTHLY BANKING STATISTICS contain interim data on the co-operative banks and savings banks as well as data on bonds held by the banks by sector, as of the end of march, june and september.

The Statistics Finland also publishes separate STATISTICS ON CREDITS OUTSTANDING; this publication contains data on credits granted by financial institutions and the central government by type of claim, by type of debtor and by industrial category.

REGIONAL STATISTICS ON CREDITS OUTSTANDING -publication contains the data released in the actual statistics on credits outstanding by the province of debtor.

The data on interest rates presented in the annual banking statistics can also be found in the quarterly PUBLICATION ON INTEREST RATES which contains data on interest rates prevailing in the international and Finnish capital markets.

Data on advances and deposits by banking institution are also released quarterly in the MONTHLY BULLETIN OF STATISTICS published by the Statistics Finland.

THE STATISTICAL YEARBOOK OF FINLAND contains balance sheet and income statement data for various categories of banking institutions.

Banking statistics terms

The terms 'bank' and 'credit institution' are used in in the Statistics Finland's publications on banks by bank. They accord with the ones used in most of the publications issued by the banking institutions themselves.

The appendix of the present publication defines some of the terms used in the banking statistics. In all banking statistics by category of banking institution published by the Statistics Finland, the standard sectoral classification is used for the concepts 'banking institution' and 'financial institution' (see also Classification of Institutional Sectors, Handbook No. 5, Central Statistical Office). The concept 'public' is used in the narrower sense.

The concept 'operating margin' in the statistics on individual banks is comparable with concept used in the publications by category of banking institution as from December 1987.

The structure of the final annual statistics

The annual statistics are presented in the statistical tables listed in table of contents.

The data presented in the Overview are based on the final annual statistics, the annual statistics by bank, the annual reports and on some previously unreleased information. Data on advances and deposits have been taken from the monthly publications of the banks.

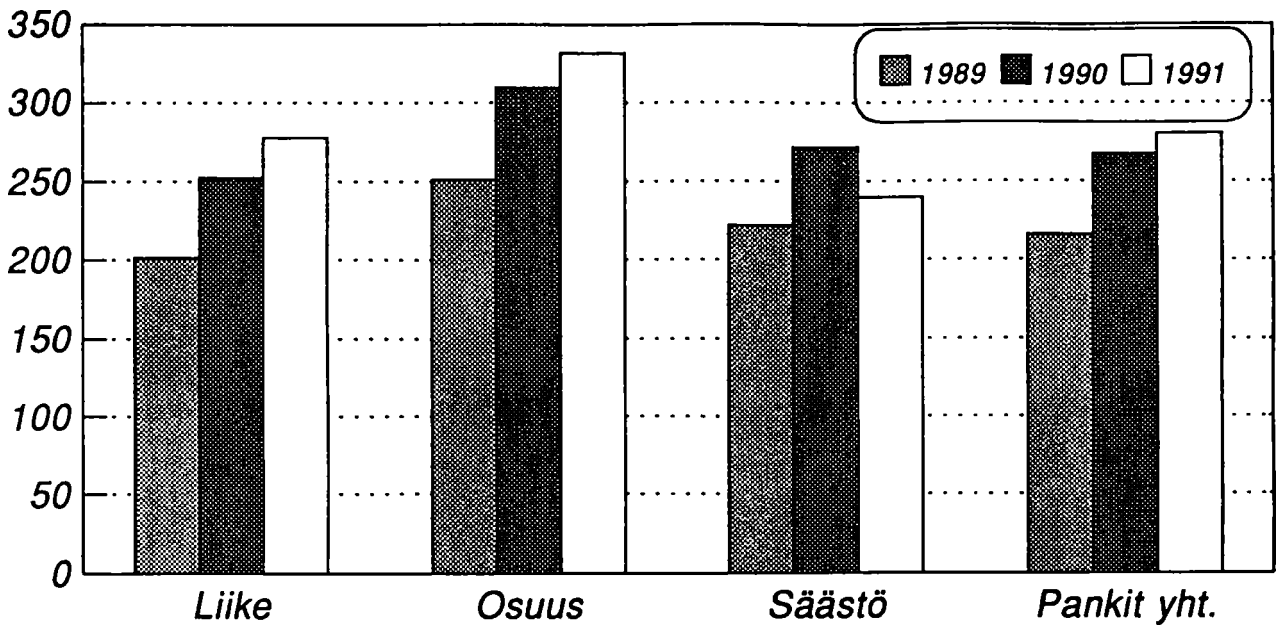
This publication also includes a separate, table-by-table Finnish-Swedish-English glossary.

Abbreviations and symbols used in this publication

- M% = percentage change from the previous year
- R% = percentage share of the item in question in the sum of all items for the type of banking institution in question
- .. = data not available
- 0 = data smaller than the unit employed or no data
- 0.0 = change smaller than the unit employed or no change
- {x} = percentage change larger than 999.9 per cent
- {y} = item not compiled during the period of comparison
- {z} = no data available on the item for the period of comparison
- * = data corrected
- . = change between the negative and positive figure

**Pankkien korkokatteet vv. 1989, 1990 ja 1991
työntekijää kohden *)**

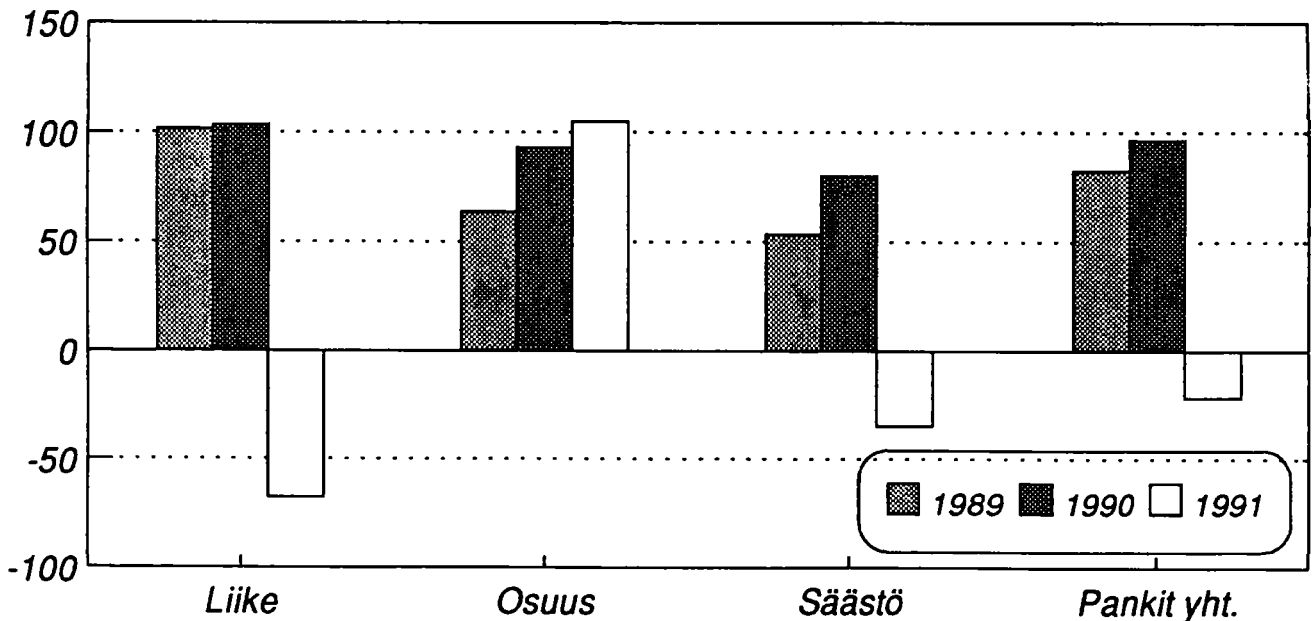
1000 markkaa



1989	201,614	251,529	222,262	216,252
1990	252,616	309,879	271,684	267,761
1991	278,037	331,854	240,429	280,91

**Pankkien käyttökatteet vv. 1989, 1990 ja 1991
työntekijää kohden*)**

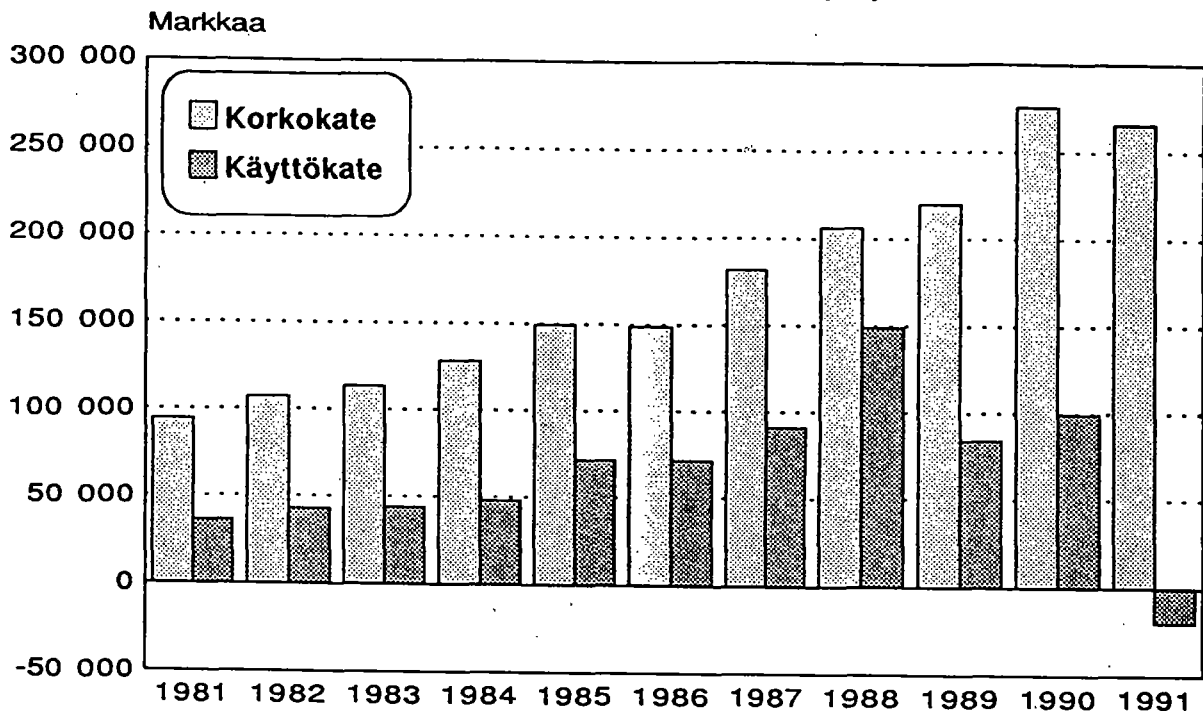
1000 markkaa



1989	101,726	64,181	53,762	82,788
1990	103,591	93,261	80,486	96,887
1991	-67,464	104,975	-34,359	-21,168

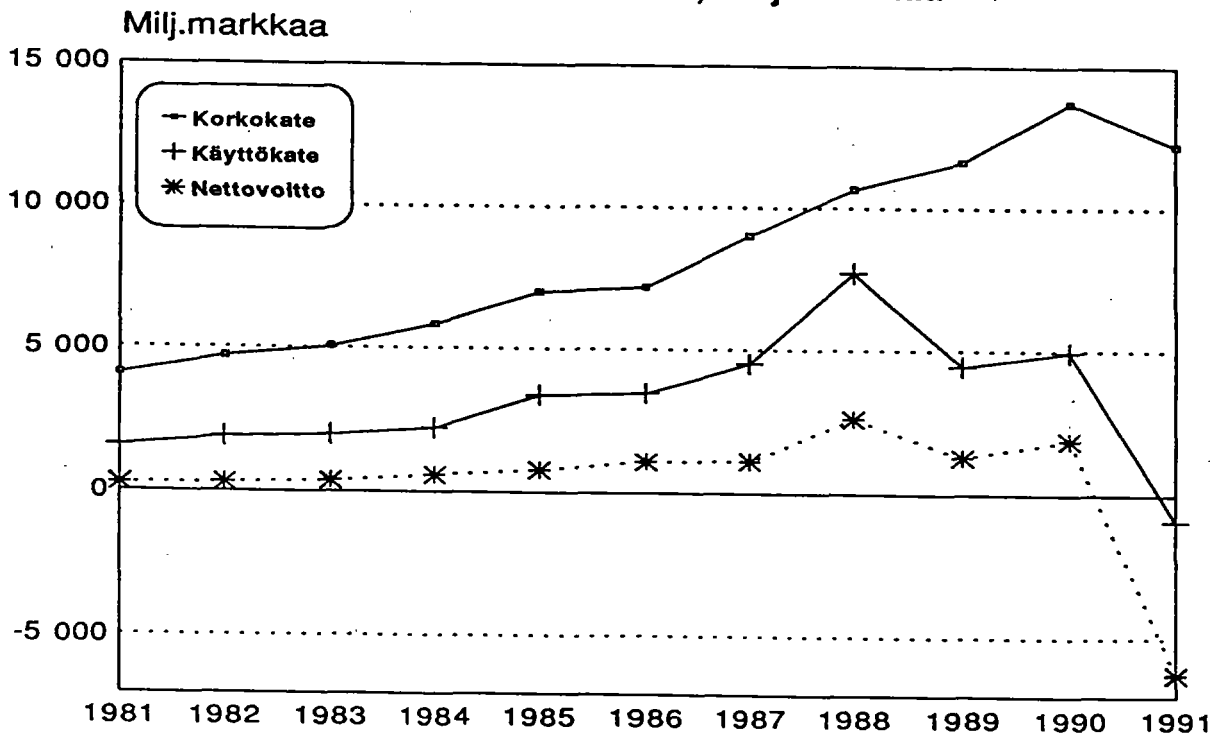
*) korkokate ja käyttökate jaettuna keskimääräisellä henkilökunnan lukumäärällä

Katteet/henkilökunnan lukumäärä vuosina 1981-1991 1) 2)



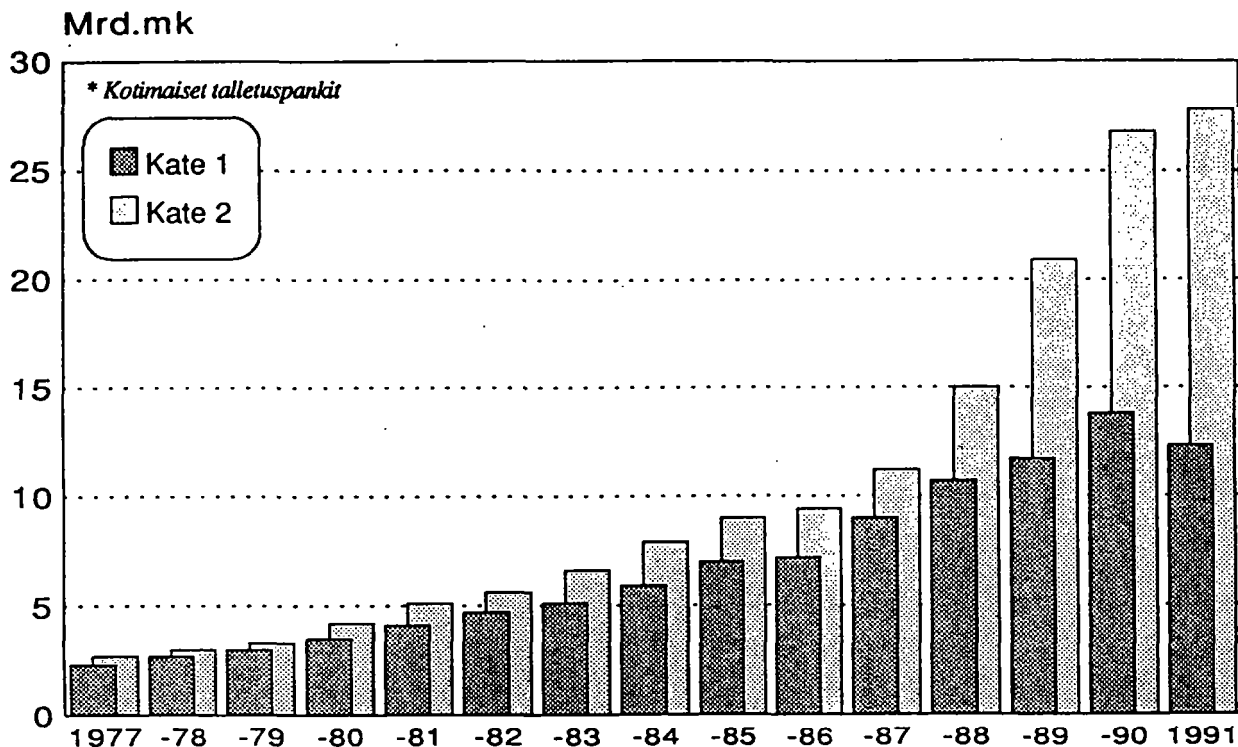
- 1) Katteet jaettuna pankkien henkilökunnan lukumäärällä
 2) Kotimaiset talletuspankit

Pankkien katteet ja nettovoitto vuosina 1981-1991, milj.markkaa

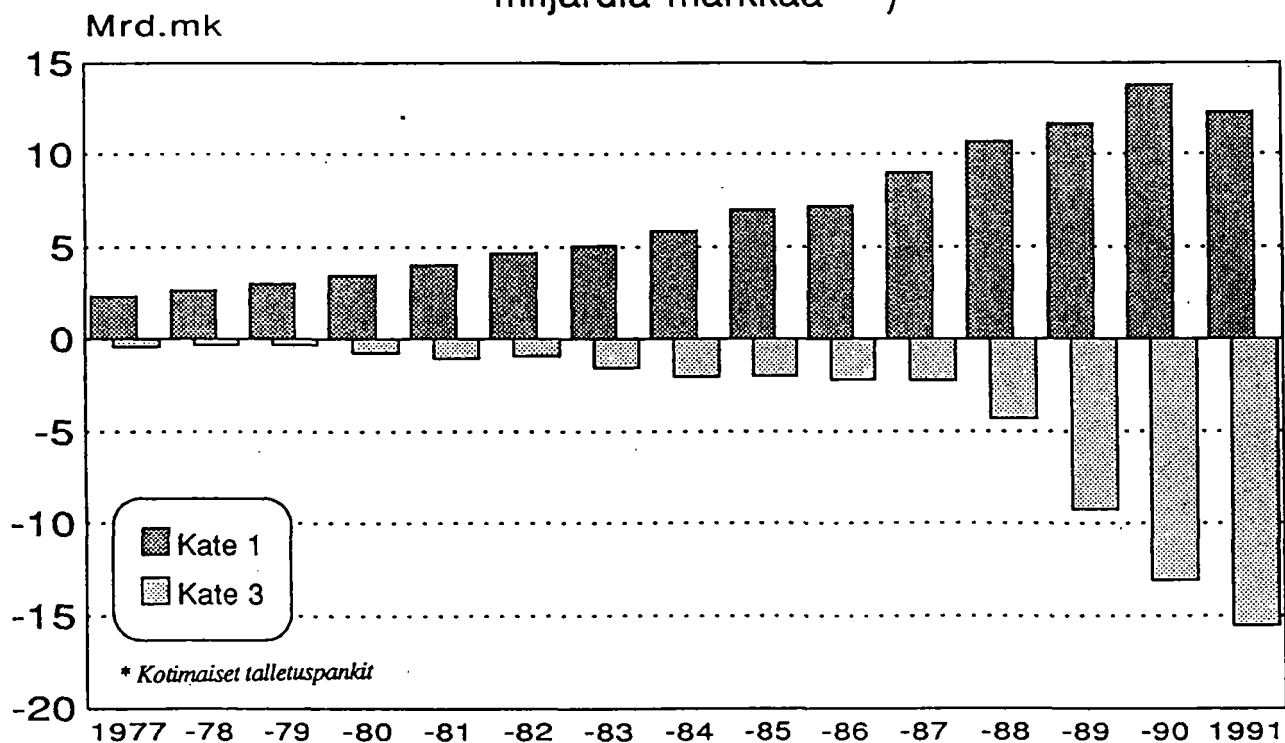


- 1) kotimaiset talletuspankit yht.

Pankkien korkokatteet vuosina 1977-1991 miljardia markkaa *)

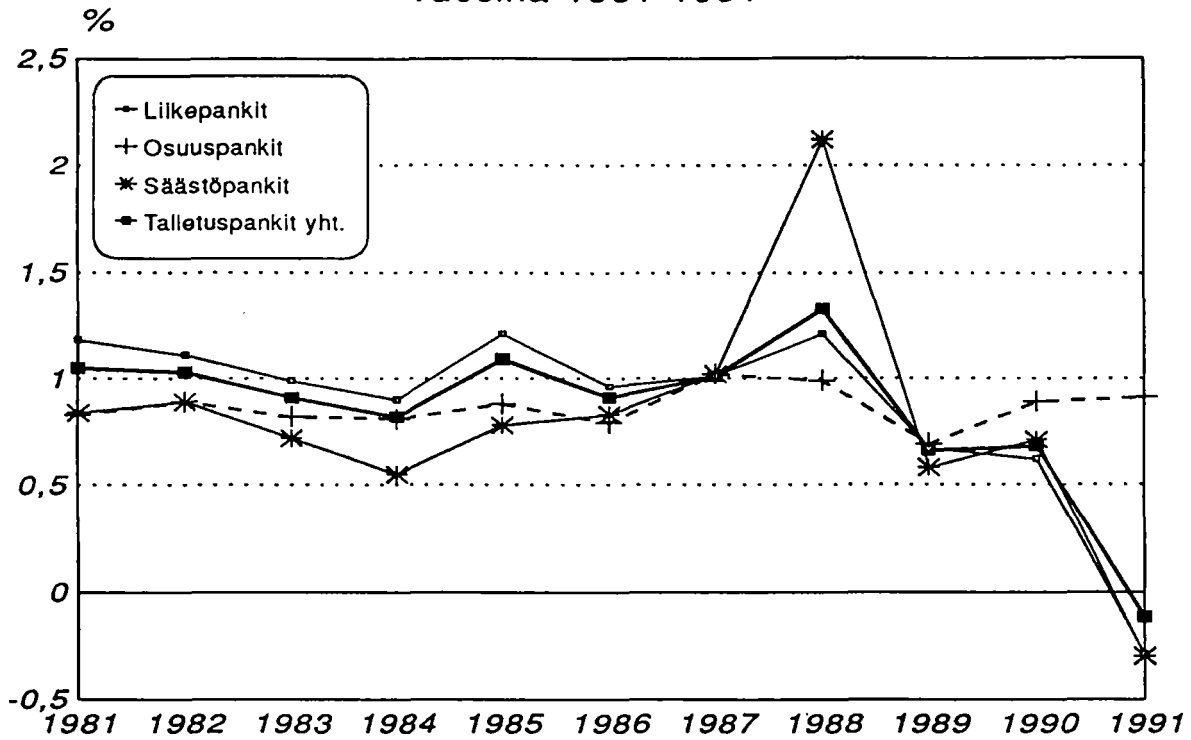


Pankkien korkokatteet vuosina 1977-1991 miljardia markkaa *)



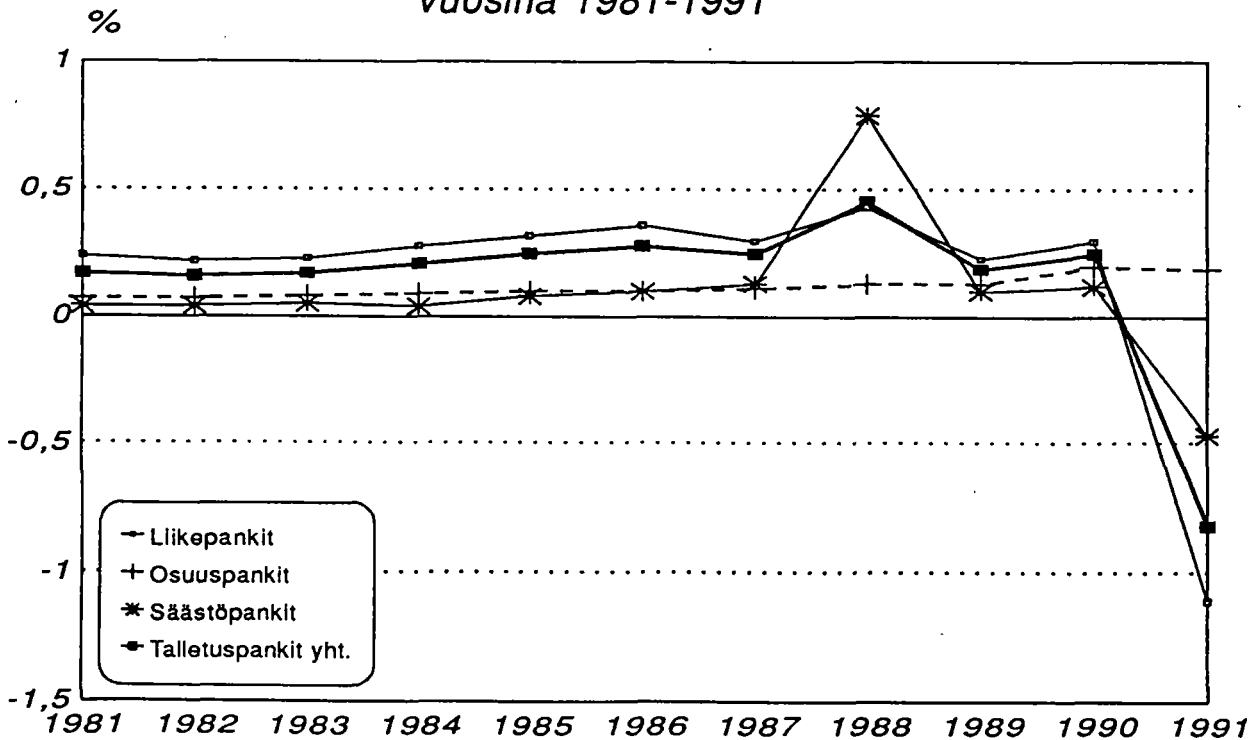
- Kate 1** = Tuloslaskelman korkokate; kaikki korkotuotot - korkokulut
- Kate 2** = Perinteisen luotonanto- ja talletustoiminnan korkokate; korkotuotot kotimaisesta yleisöantolainauksesta (pl. valtion varoista välitetyt lainat) vähennettynä korkokuluilla kotimaisista yleisön talletuksista
- Kate 3** = Muusta kuin perinteisestä anto- ja otolainauksesta saatu korkokate; mm. korkotuotot ja -kulut ulkomaaisista saamisista ja veloista, markkinarahasta, joukkovelkakirjoista, pankkien välisistä toiminnoista

Käyttökate/tase % vuosina 1981-1991



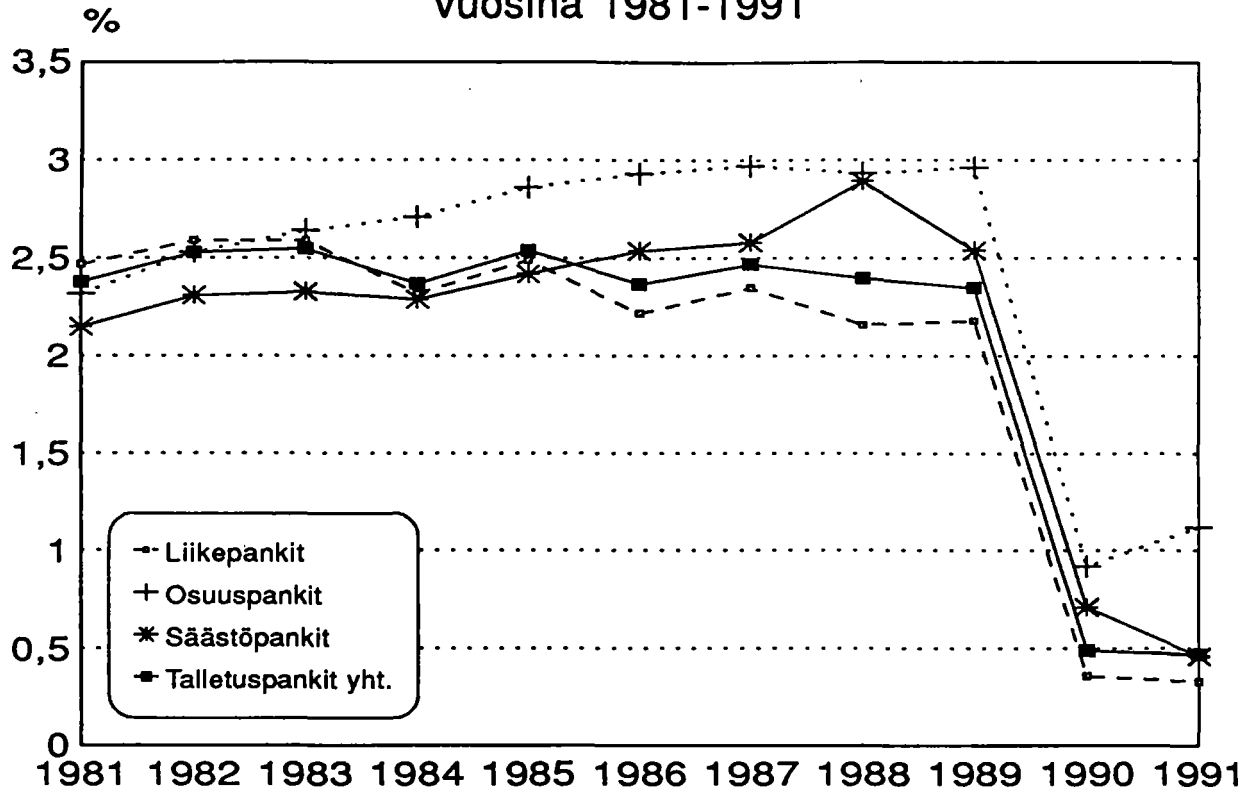
*) Kotimaiset talletuspankit

Nettovoitto/tase % vuosina 1981-1991



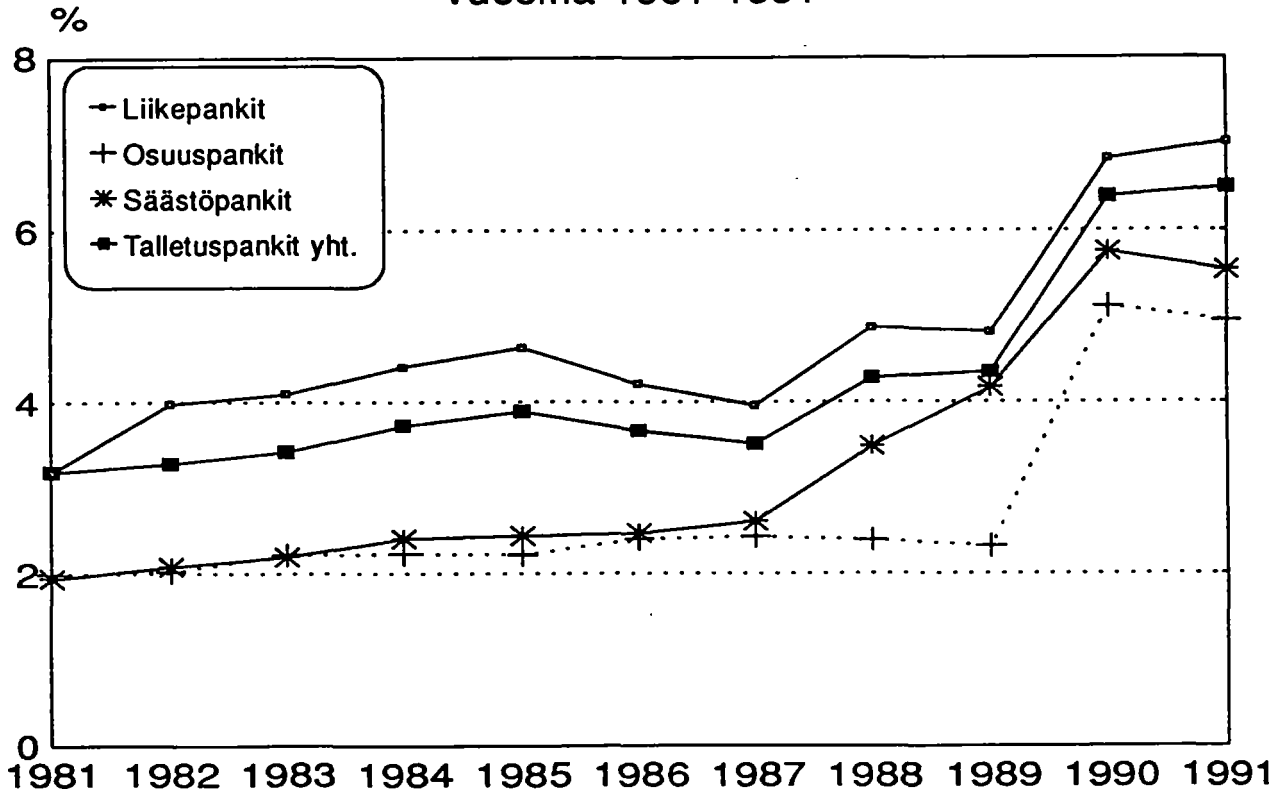
*) Kotimaiset talletuspankit

Varaukset/tase % vuosina 1981-1991



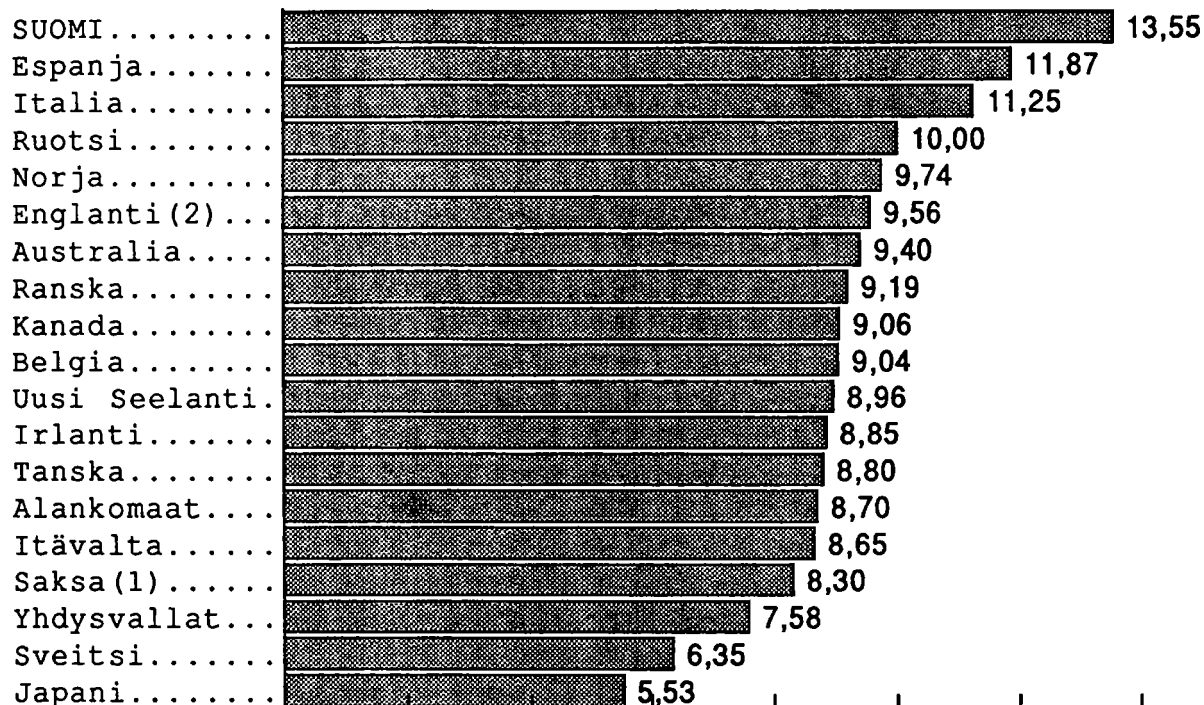
*) Kotimaiset talletuspankit

Oma pääoma/tase % vuosina 1981-1991



*) Kotimaiset talletuspankit

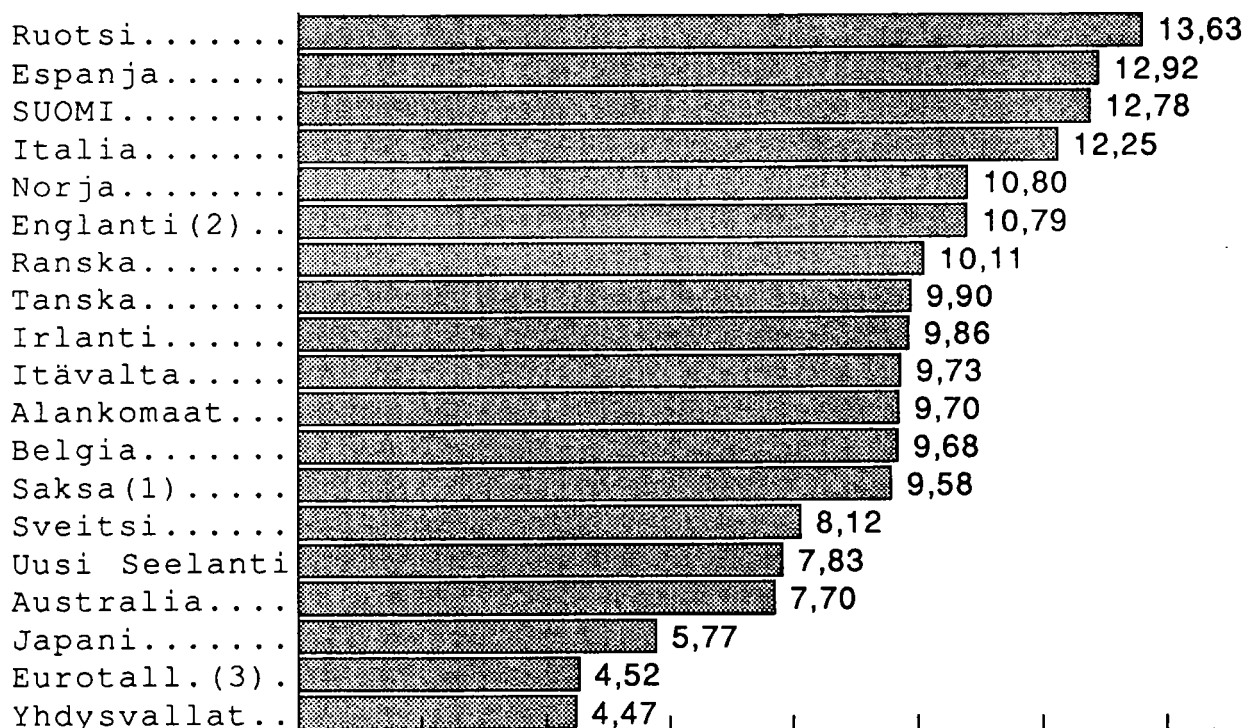
Pitkäaikaisten rahoitusmarkkinoiden korot OECD-maissa 31.12.1991, % *)



(1) Saksan liittotasavalta, (2) Yhdistynyt Kuningaskunta

*) pääasiassa valtion obligaatioiden jälkimarkkinakorkoja

Lyhytaikaisten rahoitusmarkkinoiden korot OECD-maissa 31.12.1991, %



(1) Saksan liittotasavalta, (2) Yhdistynyt Kuningaskunta

(3) Dollorimääräiset eurotalletukset Lontoossa



Pankit
Bankerna
The banks
1991

Pankit -julkaisu sisältää
keskeisiä pankkitoiminnan tunnuslukuja
vuotuisen tuloskehityksen
luotonanto- ja talletustietoja
henkilökunta- ja toimipaikkatietoja
keskeisiä lääneittäisiä tietoja yms.

Julkaisujen myynti:

Tilastokeskus
PL 504
00101 Helsinki
Puh. (90) 17 341

Försäljning:

Statistikcentralen
PB 504
00101 Helsingfors
Tel. (90) 17 341

Hinta - Pris

115 mk

ISSN 0784-8382
= Rahoitus
ISSN 0784-9842

