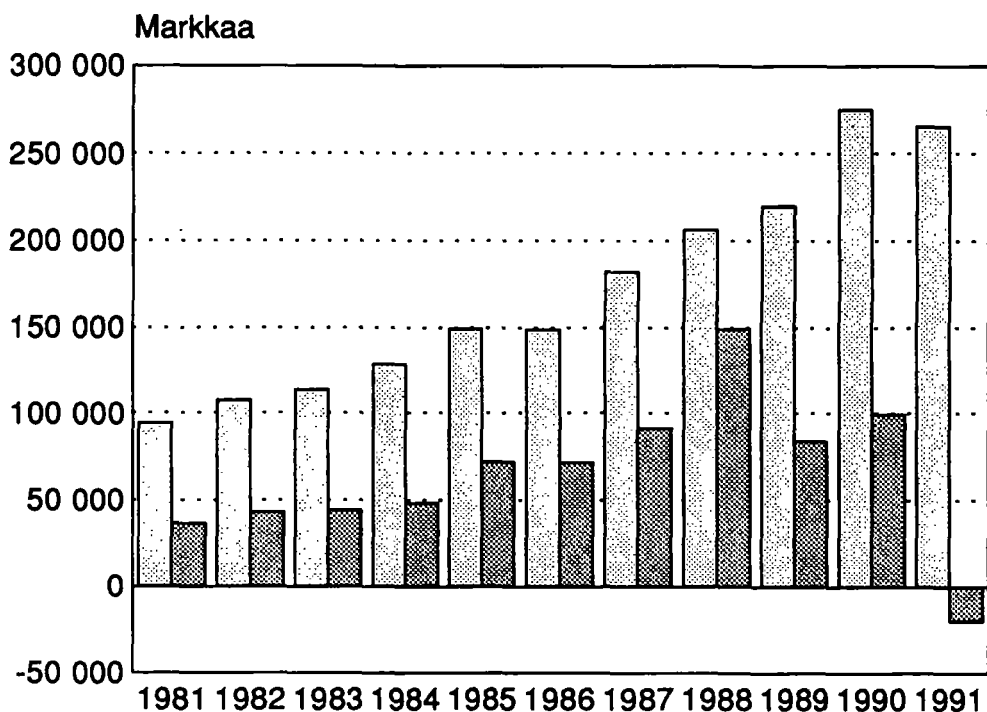


Pankit

Bankerna
1991, ennakkotiedot - preliminära uppgifter

9.6.1992

Katteet/henkilökunnan lukumäärä vuosina 1981-1991, %



- 1) Katteet jaettuna pankkien henkilökunnan lukumäärällä
- 2) Kotimaiset talletuspankit



SISÄLLYS

Katsaus..... I

Taulukot

II TULOSLASKELMA 1.1.1991-31.12.1991,
1000 MK..... 1

III TASE 31.12.1991, 1000 MK..... 4

IV TULOSLASKELMAN LIITETAULUKKOJA

IV1 Muiden tuottojen erittely, 1000 mk..... 10

IV3 Hoitokulujen erittely, 1000 mk..... 11

VII TIETOJA PALKANSAAJISTA

VII1 Palkansaajien lukumäärä tilikauden
lopussa..... 12

LIITTEITÄ

Talouspoliittisia toimenpiteitä..... 13

Selvitys pankkitilastoissa käytetystä terminologiasta..... 15

Suomi-ruotsi-englanti termiluettelo.... 18

JULKAISUSSA KÄYTETYT LYHENTEET JA SYMBOLIT:

M% muutos edellisestä vuodesta %
 R% rakenneprosentti
 .. tietoa ei ole saatavissa
 . muutos positiivisen ja negatiivisen luvun välillä
 0 tieto pienempi kuin käytetty yksikkö tai tietoa ei ole
 0.0 muutos pienempi kuin käytetty yksikkö tai muutosta ei ole
 (x) muutos suurempi kuin 999.9 %
 (z) nimikkeellä ei tietoa vertailuajankohtana
 (y) nimikettä (riviä) ei ole vertailuajankohtana

INNEHÅLL

Översikt..... I

Tabeller

II RESULTATRÄKNING 1.1.1991-31.12.1991,
1000 MK..... 1

III BALANS 31.12.1991, 1000 MK..... 4

IV TABELLBILAGOR TILL RESULTATRÄKNINGEN

IV1 Specificering av övriga intäkter,
1000 mk..... 10IV3 Specificering av förvaltningskostnader,
1000 mk..... 11

VII UPPGIFTER OM LÖNTAGAR

VII1 Löntagarnas antal i slutet av räkenskapsåret..... 12

BILAGOR

Ekonomiskpolitiska åtgärder..... 13

Redogörelse för terminologin i bankstatistiken..... 15

Finsk-svensk-engelsk förteckning över terminologin..... 18

FÖRKORTNINGAR OCH SYMBOLER I PUBLIKATIONEN:

M% förändring från föregående år %
 R% strukturprocent
 .. uppgifter står inte att få
 . förändring mellan ett positivt och negativt tal
 0 uppgifter mindre än den enhet, som har använts eller uppgifter finns inte
 0.0 förändringsprocenten mindre än den enhet, som har använts, eller ingen förändring
 (x) förändringsprocenten större än 999.9 %
 (z) posten visar inget saldo vid jämförelsetidpunkten
 (y) posten (raden) finns inte vid jämförelsetidpunkten

Statistiska
 S. 015011/1991

204153

K A T S A U S V U O D E N 1 9 9 1 E N N A K K O T I E D O I S T A

- * Korkokatteiden kasvu hidastui
- * Käyttökatteet miljarditappiolle
- * Luottotappiot kolminkertaistuivat
- * Järjestelemättömiä saamia taseissa 42 mrd.markkaa
- * Liike- ja nettovoitot tappioiksi
- * Henkilökuntaa vähennettiin lähes 4000 henkilöllä
- * Konttorit vähenivät 252 konttorilla

K o r k o k a t t e e t l a s k u u n

Kotimaisten talletuspankkien korkokatteet olivat 12217 milj. markkaa, joka on 11 prosenttiyksikköä vähemmän kuin vuotta aikaisemmin. Korkokatetta alensivat pääasiassa ulkomaisten erien ja markkinarahainstrumenttien tappiolisuus. Perinteisen anto- ja ottolainaus toiminnan välinen korkokate sen sijaan kasvoi.

K ä y t t ö k a t t e e t m i l t e i m i l j a r d i t a p p i o l l e

Kotimaisten pankkien käyttökatteet osoittivat runsaan 900 milj. markan verran tappiota. Vuotta aiemmin pankkien saamat käyttökatteet olivat 4956 milj. markkaa. Kutakin vuoden lopussa pankin palveluksessa olevaa henkilöä kohden käyttökate tappiota syntyi n. 20 000 markkaa. Vastaavasti vuotta aikaisemmin käyttökate syntyi n. 100 000 markkaa henkilöä kohden.

L u o t t o t a p p i o i t a e n e m m ä n k u i n p a l k k a k u l u j a

Käyttökatteiden romahtamiseen vaikutti suurelta osin luotto- ja takaustappioiden nopea kasvu. Luotto- ja takaustappiot kolminkertaistuivat vuoden 1991 aikana 6528 milj. markkaan. Tämä vastaa suuruusluokaltaan noin 40 prosenttia pankkitoiminnan hoitokuluista.

Tuloslaskelman luotto- ja takaustappiot muodostuivat tilikauden aikana syntyneistä 5598 milj. markan luottotappioista sekä 1366 milj. markan takaustappioista. Tilikauden aikana palautui aikaisempina vuosina poistettuja tappioita n. 400 milj. markkaa.

Yritysluotoista syntyi tappioita n. 5900 milj. markkaa eli edelleen n. 90 prosenttia kaikista luottotappioista. Kotitalouksien osuus tappioista oli n. 420 milj. markkaa.

J ä r j e s t e l e m ä t t ö m i ä saamisia taseissa n. 42 mrd. markkaa

Järjestelemättömiä saamisia sisältyi mm. markkaluottoihin 22965 milj. markkaa, valuuttaluottoihin 5062 milj. markkaa ja muihin rahoitusvaroihin 9301 milj. markkaa. Muihin rahoitusvaroihin sisältyvät erät olivat pääasiassa pankkitakaussaamisista aiheutuneita. Ulkomaisiin saamiin sisältyi järjestelemättömiä 3374 milj. markkaa.

H o i t o k u l u t kasvoivat kaksi prosenttiyksikköä

Pankkien hoitokulut olivat vuonna 1991 aikana 17383 milj. markkaa. Tästä oli atk-kuluja 1302 milj. markkaa, toimistokuluja 985 milj. markkaa ja markkinointikuluja 589 milj. markkaa. Vakuutus-, valvonta- ja vakuusrahastomaksuja oli 1017 milj. markkaa. Sosiaalikuluja pankit maksoivat 2107 ja palkkoja 6229 milj. markkaa vuoden 1991 aikana.

M u i t a kuin korko t u o t t o j a n. 11 mrd. markkaa

Muut kuin korkotuotot kasvoivat 4 prosenttiyksiköllä 10774 milj. markkaan. Tästä oli toimitusmaksuja ja palkkioita 4196 milj. markkaa ja takaus- provisioita 1041 milj. markkaa. Vuoden 1991 aikana kotimaiset talletuspankit saivat korvauksia vakuutusyhtiöiltä ja vakuusrahastoilta 659 milj. markkaa. Vaihto-omaisuusosakkeiden myynnistä aiheutui tappioita 243 milj. markkaa, joka oli jonkin verran edellisvuotista vähemmän.

P o i s t o t lähes kaksinkertaistuivat
V a r a u k s i a käytettiin

Pankit tekivät poistoja vuoden 1991 aikana 2558 milj. markalla. Tämä oli 60 prosenttia enemmän kuin vuonna 1990. Jo tehtyihin varauksiin jouduttiin turvautumaan n. 60 milj. markan verran. Edellisten kymmenen vuoden aikana varauksia tehtiin vuosittain n. 1500 milj. markkaa vuotta kohden.

V o i t o t t a p p i o i k s i

Pankkien vuoden 1990 aikana saamat 3360 milj. markan liikevoitot kääntyivät 3479 milj. markan liiketappioiksi. Kotimaisten talletuspankkien tulos vuodelta 1991 oli 6246 milj. markkaa nettotappiota. Vuodelta 1990 tulos osoitti 1882 milj. markkaa nettovoittoa.

T a s e e t

Kotimaisten talletuspankkien taseet kasvoivat viidellä prosentilla 763207 milj.markkaan. Kasvu hidastui edellisestä vuodesta kolme prosenttiyksikköä.

H e n k i l ö k u n t a j a k o n t t o r i t

Vuoden lopussa pankkien palveluksessa oli 46042 henkilöä, joka on 3940 henkilöä vähemmän kuin vuotta aikaisemmin. Konttoreiden määrä väheni 252 kappaletta ja oli vuoden lopussa 3088 kappaletta. Pankkiautomaattien määrä kasvoi 3300 kappaleesta 3500 kappaleeseen.

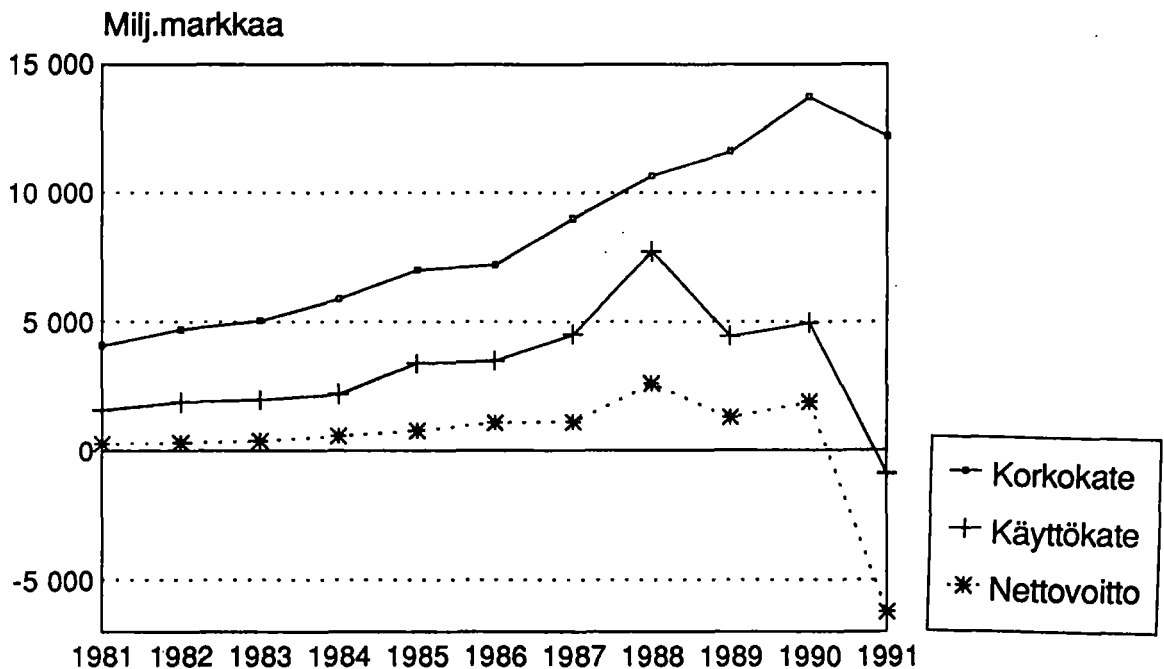
T y t ä r y h t i ö t j a u l k o m a a t

Pankeilla oli tytäryhtiöitä sijoitus- ja rahoitustoiminnan alueelta n. 200 kappaletta. Lukuun ei sisälly pankkeja.

Vuoden 1991 lopussa pankeilla oli ulkomaisia sivukonttoreita 14 kappaletta, joissa oli henkilökuntaa 549 henkilöä. Sivukonttoreiden tiedot sisältyvät emopankin tietoihin.

Tytärpankkeja oli vuoden 1991 lopussa 16 kappaletta ja näissä henkilökuntaa 587 henkilöä.

Pankkien katteet ja nettovoitto vuosina 1981-1991, milj.markkaa



1) kotimaiset talletuspankit yht.

JÄRJESTELMÄTÖMÄT SAAMISET
PANKKIEN TASE-ERISSÄ VUODEN 1991 LOPUSSA

Kotimaiset saamiset:

01 Markkaluotot yleisölle (ml.valtion lainat)	22965
07 Ulkomaan rahan määrät luotot yleisölle	5062
09 Maksujen välitys	16
10 Siirtosaamiset	630
11 Muut rahoitusvarat (mm. pankkitakaus- saamiset)	9301
Yhteensä	37975

Ulkomaiset saamiset:

21 Saamiset pankeilta	186
22 Saamiset luottolaitoksilta	5
23 Luotot yleisölle	3149
24 Siirtosaamiset	6
25 Muut rahoitusvarat	28
Yhteensä	3374

Muut tase-erät

594

Kaikki yhteensä

41943

PANKKIEN LUOTTO- JA TAKAUSTAPPIOT
SEKÄ TILIKAUDEN AIKANA PALAUTUNEET JO POISTETUT
SAAMISET VUOSINA 1985-1991, milj.markkaa sekä vuosiu-
muutokset %

	Luottotappiot		Palaautuneet saamiset	
	Mmk	%	Mmk	%
1991	6563	206.1	440	257.7
1990	2144	23.0	123	132.1
1989	1743	65.2	53	39.5
1988	1055	74.4	38	123.5
1987	605	121.6	17	142.9
1986	273	82.0	7	-12.5
1985	150	35.1	8	14.3

PANKKIEN TULOSASELMIIN SISÄLTÄVÄT LUOTTO- JA TAKAUST-
TAPPIOT AIHEUTTAJASEKTOREITTAIN VUOSINA 1990-1991, milj.markkaa

	1991		1990	
	Mmk	%	Mmk	%
01 Yritykset	5901	89.9	1917	89.6
02 Rahoituslaitokset	52	0.8	2	0.1
03 Kotitaloudet	421	6.4	219	10.2
04 Muut	189	2.9	2	0.1
Yhteensä	6563	100.0	2140	100.0

KORKOKATE / KORKOTUOTOI, %
RAHALAITOSRYHMITÄIN

	1991	1990	1989	1988	1987	1986	1985	1981
Liikepankit	12	15	15	19	22	21	22	26
Osuuspankit	29	30	31	38	41	40	37	41
Säästöpankit	20	24	29	36	42	40	40	38
KOTIMAISET TALLETUSPANKIT	16	19	19	25	28	27	26	33
Ulkomaiset pankit	1	6	3	4	6	10	11	
Kiinnitysluottopankit	15	16	15	14	13	13	12	12

MUITA TUNNUSLUKUA JA RAKENNETIETOJA;
KOTIMAISET TALLETUSPANKIT YHTEENSÄ

	1991	1990	1989	1988	1987	1986	1985	1981
Oma pääoma/taseen loppusumma	6.5	6.4	4.4	4.3	4.6	3.7	3.9	3.2
Vastuositoumukset/tase	23.0	26.2	27.7	29.3	31.6	31.7	31.6	30
Korkotuo t	100.0	100.0	100.0	100.0	100.0	100.0	100.0	100.0
Kotimaisesta antolainauksesta	59.3	59.7	58.6	60.1	60.8	64.3	66.5	74.1
Muut kotimaiset korkotuo t	26.3	25.4	24.5	22.8	22.6	22.8	21.2	14.2
Ulkomaiset korkotuo t	14.4	14.9	16.9	17.0	16.6	13.0	12.3	11.7

	1991	1985	1981
Korkokulut	100.0	100.0	100.0
Kotimaisesta ottolainauksesta	29.5	28.1	28.9
Muut kotimaiset korkokulut	38.8	39.2	37.5
Ulkomaiset	31.7	32.7	33.6

1) sisältää korvaukset posti- ja telelaitokselle

2) sisältää vakusrahasto-, valvonta-, tarkastus-, vakuutus- yms. varmuuskulut; myös jäsenmaksut

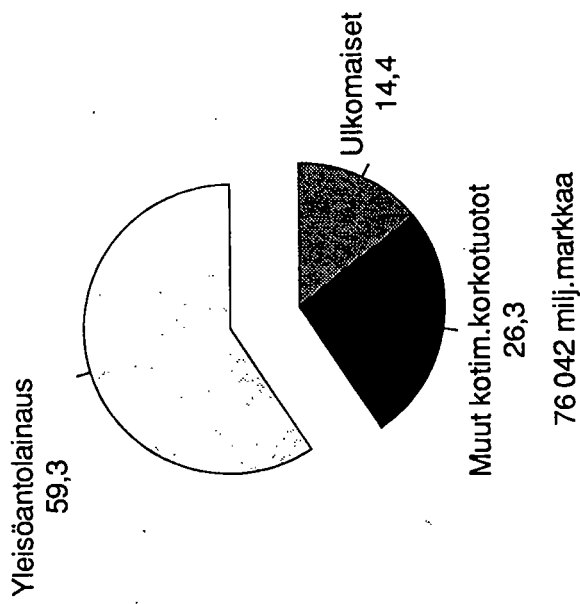
KOTIMAISET TALLETUSPANKIT yhteensä

Tuottoerittelyjä (tuloslaskelman erä: (Muut tuotot)	1991	1985	1981
Toimintusmaksut	39.1	29.6	29.0
Kiinteistötuotot	16.8	15.6	19.0
Takaus yms. provisiot	9.7	15.4	18.9
Tuotot valuutanvaihdosta	4.6	5.6	16.8
Muut tuotot	29.8	33.9	16.2
Yhteensä	100.0	100.0	100.0

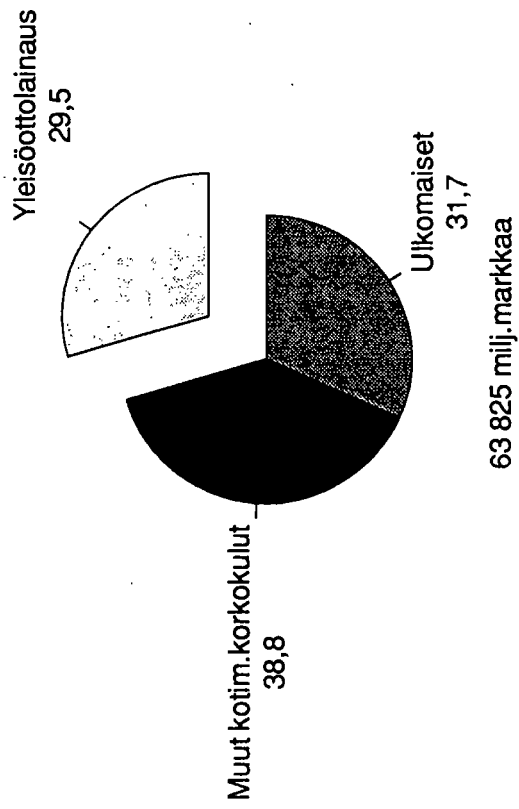
Kulu erittelyjä
(tuloslaskelman erä:
Muut kulut)

Palkat ja sosiaalikulut 1)	51.0	56.2	64.2
Kiinteistökulut ja vuokrat	16.7	11.3	10.3
Toimisto- ja ATK-kulut	13.2	13.5	12.2
Varmuuskulut 2)	7.3	2.5	2.6
Muut	11.9	16.5	10.7
Yhteensä	100.0	100.0	100.0

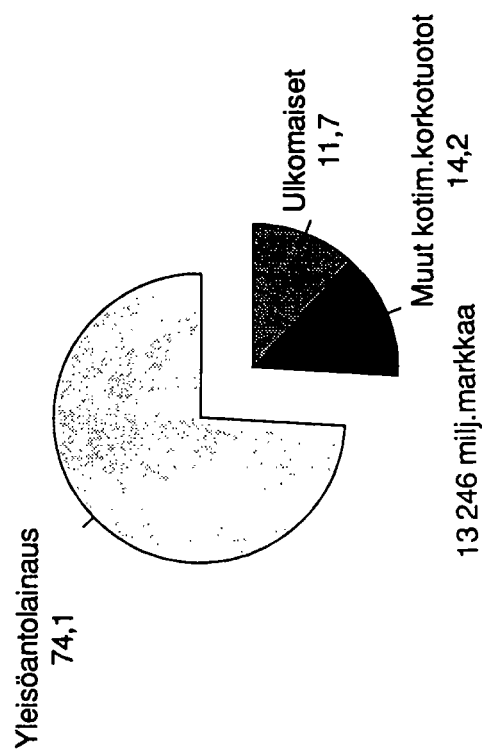
Korkotottojen jakautuma 1991, %



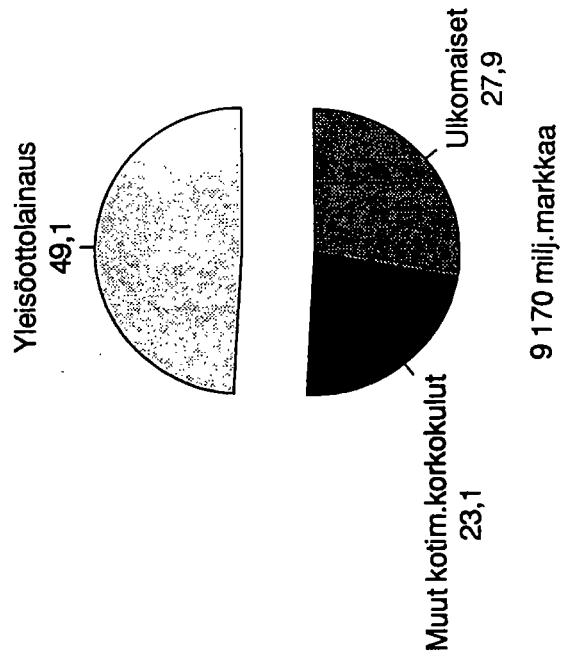
Korkokulujen jakautuma 1991, %



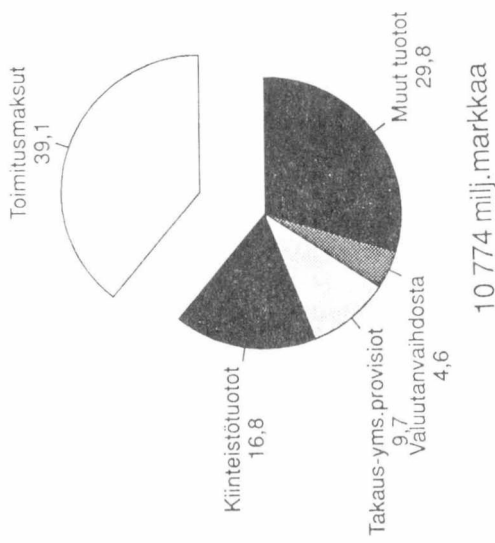
Korkotottojen jakautuma 1981, %



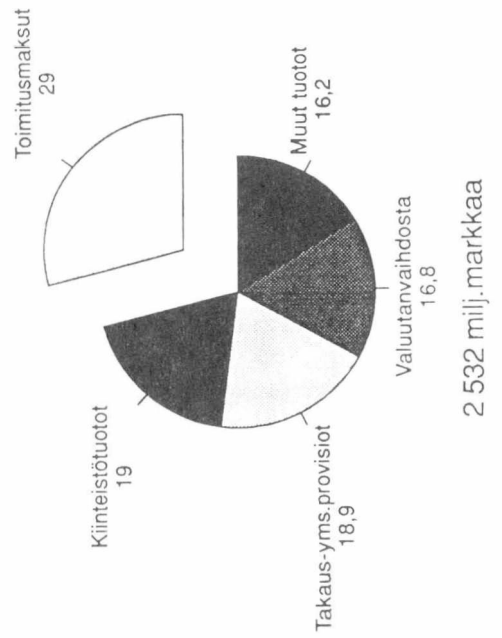
Korkokulujen jakautuma 1981, %



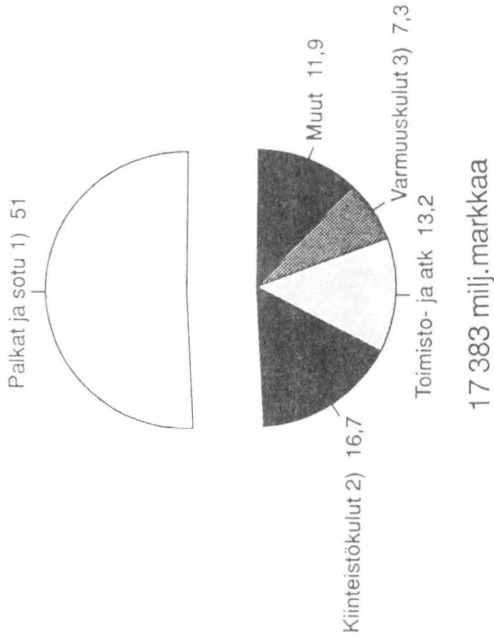
Tuottojakautuma 1991, %
(Tuloslaskelman erä: Muut tuotot)



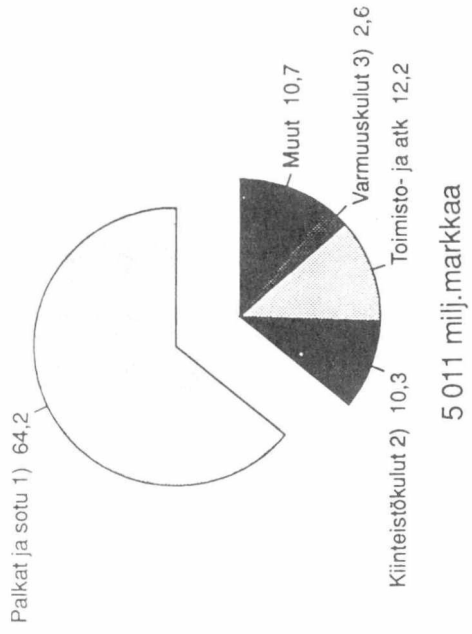
Tuottojakautuma 1981, %
(Tuloslaskelman erä: Muut tuotot)



Kulujakautuma 1991, %
(Tuloslaskelman erä: Muut kulut)



Kulujakautuma 1981, %
(Tuloslaskelman erä: Muut kulut)



- 1) ml. korvaukset posti- ja telelaitokselle
- 2) sis. vuokrat
- 3) vakuusraho- valvonta- tarkastus yms. (myös jäsenmaksut)

T U L O S L A S K E L M Ä N P Ä Ä R Ä T rahalaitosryhmittäin milj.mk sekä muutokset edellisestä vuodesta %

Vuodet 1989-1991	Korkokate		Käyttökate		Luotto- ja takaustappiot		Poistot		Liikevoitto		Varausten lisäys (väh. -)		Verot		Nettovoitto	
	mmk	%	mmk	%	mmk	%	mmk	%	mmk	%	mmk	%	mmk	%	mmk	%
1991																
Liikepankit	6486	-16	-1574		4969	223	2224	81	-3798		-54		272	-63	-5891	
Osuuspankit	3206	4	1014	9	423	138	197	24	817	6	315	-31	152	21	210	2
Säästöpankit	2525	-14	-361		1136	172	137	-34	-498		-319		50	-48	-565	
KOTIMAISET TALLETUSPANKIT yht.	12217	-11	-921		6528	206	2558	60	-3479		-58		474	-50	-6246	
Ulkomaiset pankit	19	-69	-74		35	177	4	14	-78		5	(z)	1	-88	-83	
Kiinnitysluottopankit	425	5	323	-20	1	(z)	10	-58	313	-17	94	40	104	-14	175	-8
1990																
Liikepankit *)	7709	21	3161	0	1537	9	1227	4	1934	-2	924	-10	735	65	1521	45
Osuuspankit	3090	19	930	40	178	20	158	19	771	45	458	28	125	59	206	70
Säästöpankit	2923	10	865	38	417	207	209	73	655	29	508	115	97	26	155	37
KOTIMAISET TALLETUSPANKIT yht.	13722	18	4956	11	2132	26	1594	11	3360	11	1890	17	957	59	1882	47
Ulkomaiset pankit	61	73	8		13	-77	3	-6	4		0	-99	4	89	0	-99
Kiinnitysluottopankit	405	15	402	52	0	(x)	24	25	378	54	67	-52	121	210	189	182
1989																
Liikepankit	6109	7	3082	-36	1342	65	1131	29	1952	-50	1024	-27	421	29	1043	-39
Osuuspankit	2599	9	663	-20	148	4	133	12	530	-26	357	-35	79	32	121	14
Säästöpankit	2926	13	707	-66	199	103	172	-25	534	-71	234	-77	100	47	119	-85
KOTIMAISET TALLETUSPANKIT yht.	11634	9	4452	-42	1689	60	1436	18	3016	-54	1615	-46	600	32	1283	-51
Ulkomaiset pankit	35	23	-48		54	(z)	4	-20	-51	(x)	3		2	-12	-40	(x)
Kiinnitysluottopankit	351	1	264	2	0	0	19	-25	245	5	139	22	39	8	67	-20

*) STS sisältyy liikepankeihin edelliseen vuoteen vertailtaessa
= muutos negatiivisen ja positiivisen luvun välillä

T U L O S L A S K E L M Ä N P Ä Ä E R Ä T rahalaitosryhmittäin milj.mk sekä muutokset edellisestä vuodesta %

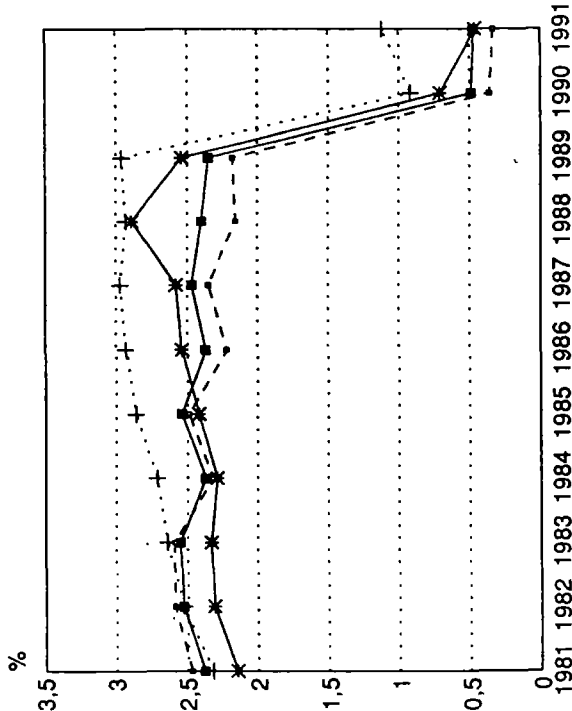
Vuodet 1985-1988	Korkokate	Käyttökate	Luotto- ja Poistot		Liikevoitto	Varausten		Verot	Nettovoitto
			takaustappiot	Mmk		%	lisäys (väh. -)		
1988									
Liikepankit	5689	16 4792	53 815	95 873	25 3919	61 1407	12 325	37 1708	83
Osuuspankit	2384	22 832	53 142	28 119	8 713	64 548	72 60	33 106	47
Säästöpankit	2599	21 2101	221 98	34 228	27 1873	295 1028	210 68	33 778	746
KOTIMAISET TALLETUSPANKIT yht.	10672	18 7725	78 1055	76 1220	23 6505	95 2983	56 453	36 2592	136
Ulkomaiset pankit	28	-3 1	-86 0	0 5	25 -4	.	.	3 (x)	-3 -58
Kiinnitysluottopankit	347	14 259	25 0	0 25	19 234	26 113	0 36	64 84	65
1987									
Liikepankit	4907	32 3135	23 417	89 701	20 2434	24 1259	104 237	3 935	-2
Osuuspankit	1951	19 545	26 111	270 110	17 435	28 318	29 45	15 72	31
Säästöpankit	2149	17 654	32 73	248 180	29 474	34 332	34 51	9 92	51
KOTIMAISET TALLETUSPANKIT yht.	9007	25 4334	25 601	121 991	21 3343	26 1909	72 333	6 1099	2
Ulkomaiset pankit	29	53 7	-42 0	0 4	33 3	-67 11	175 0	-99 -7	.
Kiinnitysluottopankit	305	23 207	16 0	0 21	40 186	13 113	14 22	5 51	16
1986									
Liikepankit	3730	-5 2540	-0 221	73 583	17 1957	-4 618	-43 229	-19 958	43
Osuuspankit	1635	10 434	4 30	200 94	9 341	3 246	-2 39	11 55	22
Säästöpankit	1836	14 494	21 21	91 139	24 355	20 248	17 47	21 61	39
KOTIMAISET TALLETUSPANKIT yht.	7201	3 3468	3 272	83 816	17 2653	-1 1112	-28 315	-12 1074	41
Ulkomaiset pankit	19	-10 12	-40 0	ERR 3	0 9	-47 4	-20 2	-50 2	-75
Kiinnitysluottopankit	247	31 179	16 0	-100 15	88 165	13 99	13 21	-9 44	26
1985									
Liikepankit	3908	20 2544	58 128	45 499	31 2045	66 1091	107 282	44 672	33
Osuuspankit	1489	17 417	26 10	43 86	-2 331	36 251	43 35	9 45	22
Säästöpankit	1615	21 407	61 11	-39 112	40 295	72 212	75 39	18 44	144
KOTIMAISET TALLETUSPANKIT yht.	7012	19 3368	53 149	32 697	27 2671	62 1554	89 356	36 761	35
Ulkomaiset pankit	21	5 20	5 0	0 3	0 17	6 5	-38 4	(x) 8	0
Kiinnitysluottopankit	189	20 154	18 6	(z) 8	14 146	19 88	31 23	-8 35	13

RAHALAITOSTEN TASE T vuosina 1985-1991 milj.mk ja niiden muutokset edellisestä vuodesta %

	31.12.1991	31.12.1990	31.12.1989	31.12.1988	31.12.1987	31.12.1986	31.12.1985
	Milj.mk %	Milj.mk %	Milj.mk %	Milj.mk %	Milj.mk %	Milj.mk %	Milj.mk %
Liikepankit	532296	6	460890	6	311669	17	210032
Osuuspankit	110887	7	95490	14	64442	18	47597
Säästöpankit	120024	-1	121253	23	71385	20	52398
KOTIMAISET TALLETUSPANKIT	763207	5	677633	17	447496	18	310027
Ulkomaiset pankit	7184	64	4377	-8	4978	130	2034
Kiinnitysluottopankit	26337	7	23239	-9	24034	16	15977

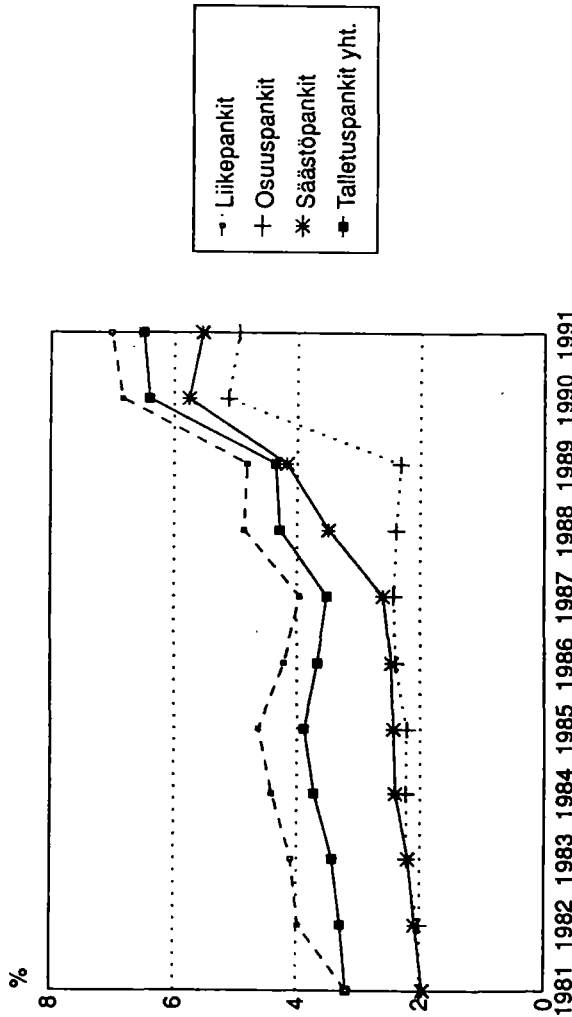
*1) STS mukana liikepankeissa vuonna 1990 sekä edelliseen vuoteen vertailuissa

Varaukset/tase %
vuosina 1981-1991



*) Kotimaiset talletuspankit

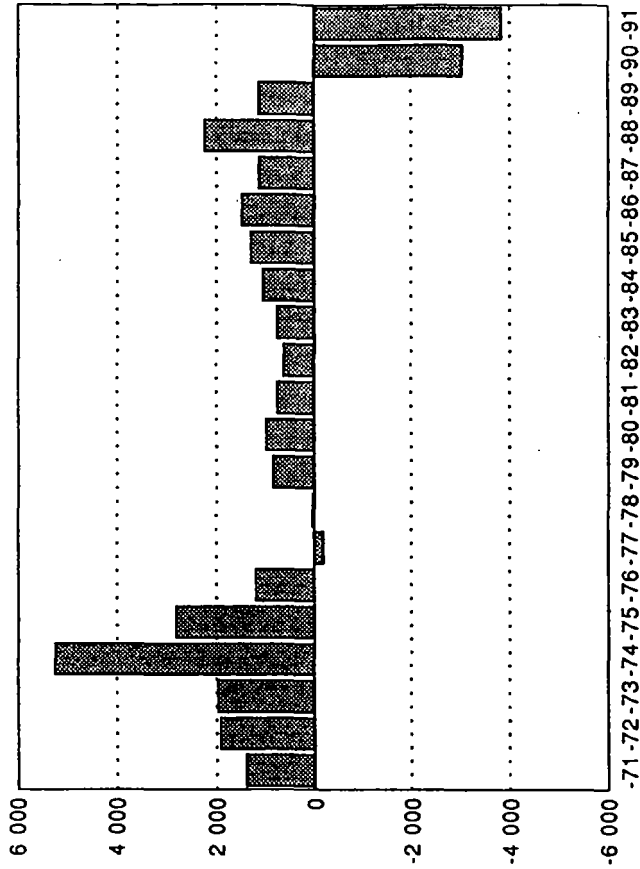
Oma pääoma/tase %
vuosina 1981-1991



PANKKIEN HENKILÖKUNTA JA KONTTORIT
vuosina 1971-1991 1) 2)

	Henkilökunta		Konttorit	
	31.12. Ikä	Muutos Ikä	31.12. Ikä	Muutos Ikä
1970	26234		3312	
1971	27638	1404	3302	-10
1972	29556	1918	3284	-18
1973	31525	1969	3301	17
1974	36775	5250	3316	15
1975	39597	2822	3346	30
1976	40788	1191	3344	-2
1977	40593	-195	3326	-18
1978	40631	38	3332	6
1979	41474	843	3359	27
1980	42447	973	3378	19
1981	43202	755	3413	35
1982	43823	621	3435	22
1983	44592	769	3487	52
1984	45634	1042	3527	40
1985	46923	1289	3566	39
1986	48405	1482	3542	-24
1987	49544	1139	3544	2
1988	51784	2240	3541	-3
1989	52916	1132	3526	-15
1990	49882	-3034	3340	-186
1991	46042	-3840	3088	-252

Pankkien henkilökunnan muutokset
vuosina 1971-1991



1) kotimaiset talletuspankit

- 1) tarkastelussa mukana kotimaiset liikepankit, osuus- ja säästöpankit
2) Postipankin osalta mukana omat konttorit

Taulu 11. Tuloslaskelma 1.1.-31.12.1991,
1000 mk

1)	Liikepankit		Osuuspankit		Säästöpankit		Ulkomaiset pankit		Yhteensä		Kiinnitysluotto-pankit	
	1000 mk	%	1000 mk	%	1000 mk	%	1000 mk	%	1000 mk	%	1000 mk	%
KORKOTUOTOT												
K o t i m a i s e t												
02 Pankeilta	5870877	-30.7	1125520	-5.9	1461404	5.1	136174	-42.8	8593975	-23.9	75651	-27.3
03 Markkamäär. luotoista yleisölle	15920862	-5.8	9275833	7.5	9040336	-0.2	13714	-77.6	34250745	-1.2	2105007	7.7
05 Ulkomaan rahan määräisistä luotoista yleisölle	9445198	17.4	37138	487.9	1080378	18.5	57552	-3.0	10620266	17.7	195268	-31.6
06 Valtion var. välitetyistä lainoista	17027	-79.3	180862	23.7	96762	23.5	0	0.0	294651	-3.9	3213	(z)
* 07 Yleiseen liikk.lasketuista velkakirjoista	9159343	200.7	386751	36.7	493154	4.3	675324	222.8	10714572	167.2	224506	75.6
08 Muut korkotuotot	1146448	-68.1	114045	35.6	234059	75.6	288590	39.1	1783142	-55.7	148535	178.2
09 (02...08)	41559755	3.5	11120149	7.5	12406093	3.0	1171354	51.1	66257351	4.7	2752180	9.0
U l k o m a a i s e t												
10 Pankeilta	5616350	5.6	0	0.0	1373	(x)	338804	72.8	5956527	8.0	0	0.0
11 Luotoista yleisölle	4062907	-5.6	0	0.0	71	-23.7	14739	106.9	4077717	-5.4	0	0.0
* 12 Yleiseen liikk.lasketuista velkakirjoista	993580	33.8	65	(z)	0	-100.0	0	-100.0	993645	33.3	0	0.0
13 Muut korkotuotot	275851	-52.0	0	0.0	5299	(x)	663	-71.3	281813	-51.1	2397	-33.4
14 (10...13)	10948688	0.1	65	(z)	6743	(x)	354206	69.9	11309702	1.4	2397	-33.4
15 (09+14)	52508443	2.8	11120214	7.5	12412836	3.1	1525560	55.1	77567053	4.2	2754577	8.9
KORKOKULUT												
K o t i m a i s e t												
16 Markkamäär.yleisön talletuksista	8083958	7.6	4799890	16.8	5084799	15.7	45207	78.0	18013854	12.3	0	0.0
17 Ulkomaan rahan määräisistä yleisön talletuksista	854260	8.1	26740	284.1	3995	(x)	4376	-78.5	889371	8.8	0	0.0
* 18 Yleiseen liikk.lasketuista velkakirjoista	9835753	(x)	1084453	173.2	1497506	414.2	544782	(z)	12962494	(x)	1736618	0.3
19 Suomen Pankeille	642250	-8.6	0	0.0	25824	(x)	42776	309.3	710850	-0.3	0	0.0
20 Muille pankeille	3151640	26.8	1520518	-19.2	2446222	-13.9	75497	65.8	7193877	-0.8	134259	-28.5
21 Luottolaitoksille	100424	117.3	53252	8.8	51238	91.5	359	16.9	205273	67.9	9460	(z)
22 Valtion var.välitetyistä lainoista	16230	-84.5	180440	25.3	93148	23.7	0	0.0	289818	-10.6	2982	(z)
23 Muista veloista valtiolle	692839	-3.1	0	0.0	1238	(z)	11007	(z)	705084	-1.4	8526	224.7
24 Muista veloista	2244284	-79.2	237125	-63.5	512280	-63.8	20690	-93.5	3014379	-77.1	38771	25.3
25 Muut korkokulut	227938	-39.9	11658	-27.0	122826	73.5	356178	105.5	718600	12.4	10140	52.3
26 (16...25)	25849576	8.3	7914076	9.1	9839076	7.9	1100872	86.2	44703600	9.5	1940756	-0.9

1) taulukossa laaja yleisökäsité

*) sisältää joukkovelkakirjat ja markkinarahainstrumentit; ei täysin vertailukelpoinen edell. vuoteen

Taulu II. Tuloslaskelma (jatkuu)

	Liikepankit		Osuuspankit		Säästöpankit		Ulkomaiset pankit		Yhteensä		Kiinnitysluotto-pankit	
	1000 mk	%	1000 mk	%	1000 mk	%	1000 mk	%	1000 mk	%	1000 mk	%
Ulkomaaiset												
27 Pankeille	11764183	-2.9	0	0.0	42824	438.7	395798	26.3	12202805	-1.9	2381	(z)
*) 28 Yleiseen liikk.lasketuista velkakirjoista	6163777	83.5	0	0.0	0	-100.0	517	(z)	6164294	83.5	363875	119.5
29 Muista veloista	2244576	-44.4	424	(z)	6184	(z)	9714	-47.5	2260898	-44.3	22135	(z)
30 (27...29)	20172536	3.3	424	(z)	49008	490.2	406029	22.4	20627997	3.9	388391	134.3
31 (26+30)	46022112	6.1	7914500	9.1	9888084	8.4	1506901	63.2	65331597	7.7	2329147	9.6
32 KORKOKATE (15./..31)	6486331	-15.9	3205714	3.8	2524752	-13.5	18659	-69.3	12235456	-11.2	425430	5.0
33 MUUT TUOTOT	6424231	-5.7	2118118	40.6	2231504	9.7	36203	-5.4	10810056	4.0	36082	-73.4
34 TUOTOT YHTEENSÄ (32+33)	12910562	-11.1	5323832	15.8	4756256	-4.0	54862	-44.6	23045512	-4.7	461512	-14.6
35 MUUT KULUT	9515352	-3.1	3886234	11.4	3981432	8.4	93558	19.3	17476576	2.4	137783	0.3
36 LUOTTO- JA TAKAUSTAPPIOT	4969085	223.3	423539	137.5	1135625	172.5	35181	177.3	6563430	206.0	755	14.7
38 KÄYTTÖKATE (34./..35./..36)	-1573875	.	1014059	9.0	-360801	.	-73877	.	-994494	.	322974	-19.7
POISTOT JA ARVONALENNUKSET												
39 Rakennuksista ja rakennelmista	174277	0.4	32593	10.0	13022	-61.4	0	0.0	219892	-7.2	124	6.9
40 Koneista ja kalustosta	614829	-14.8	139712	52.8	43005	-54.6	2820	32.1	800366	-12.0	2339	-1.6
41 Muut poistot	1435066	333.0	24583	-34.4	81105	0.3	1207	-13.2	1541961	241.8	7624	-64.2
44 (39...41)	2224172	81.3	196888	24.2	137132	-34.5	4027	14.2	2562219	60.3	10087	-57.5
45 LIIKEVOITTO/LIIKETAPPIO (38./..44)	-3798047	.	817171	5.9	-497933	.	-77904	.	-3556713	.	312887	-17.4
SATUNNAISET TUOTOT												
1)	2070540	15.6	32148	80.3	170498	26.5	69	(z)	2273255	17.0	68886	(z)
2)	4095188	588.5	168890	(x)	506019	(x)	0	0.0	4770097	647.1	10533	(z)
3)	149807	202.5	-3501	.	0	0.0	-158	(z)	146148	165.9	1483	.

*) sisältää joukkovelkakirjat ja markkinarahainstrumentit; ei täysin vertailukelpoinen edell. vuoteen
 1) 2) sisältävät bruttomääräisinä SKOPn riskikeskittymiin liittyvät siirrot
 3) Tehtyjen ja suunnitelman mukaisten poistojen erotus

Taulu II. Tuloslaskelma (jatkuu)

	Liikepankit		Osuuspankit		Säästöpankit		Ulkomaiset pankit		Yhteensä		Kiinnitysluotto-pankit	
	1000 mk	%	1000 mk	%	1000 mk	%	1000 mk	%	1000 mk	%	1000 mk	%
VARAUSTEN LISÄYS(-) TAI VÄHENNYS(+)												
47 Luottotappiovaraukset	464748	.	-355603	-19.5	-93084	-82.2	-4577	96.9	11484	.	-66376	-32.1
48 Vaihto- ja sijoitusomaisuuden arvostusvaraukset	-435134	.	73612	.	241963	959.9	-170	.	-119729	.	-27337	-189.2
49 Muut varaukset	24800	-103.8	-33245	126.4	169740	.	0	0.0	161295	.	-320	100.0
50 (47...49)	54414	-105.9	-315236	-31.2	318619	.	-4747	.	53050	.	-94033	39.7
51 VÄLITTÖMÄT VEROT	-272334	-62.9	-151933	21.4	-49962	-48.6	-531	-88.1	-474760	-50.6	-104083	-14.3
52 TILIVUODEN VOITTO	352586	-76.8	210144	2.1	52058	-66.5	28372	273.5	643160	-66.0	174607	-8.0
53 TILIVUODEN TAPPIO	6243394	(z)	385	(z)	616855	(x)	111643	(x)	6972277	(x)	0	0.0

Taulu III. Tase 31.12.1991,
1000 mk

	Liikepankit		Osuuspankit		Säästöpankit		Ulkomaiset pankit		Yhteensä		Kiinnitysluotto- pankit	
	1000 mk	%	1000 mk	%	1000 mk	%	1000 mk	%	1000 mk	%	1000 mk	%
A. VASTAAVA												
RAHOITUSOMAISUUS												
01 Kassa	3531270	-7.9	1221860	7.4	1658846	10.2	50	194.1	6412026	-1.0	40	-37.5
Suomen raha	3022762	-2.7	1137664	7.3	1595816	10.3			5756283	2.5		
Ulkomaan rahat	184530	-2.8	78368	19.6	56480	19.9			319386	5.6		
Muu kassa	323978	-39.9	5828	-49.6	6550	-37.2			336357	-40.1		
K o t i m a i s e t s a a m i s e t												
03 Saamiset Suomen Pankeilta	2122628	384.1	29789	44.5	0	-100.0	101396	323.1	2253813	366.2	0	0.0
04 Erityistalletukset Suomen Pankeissa	4835015	-41.1	2782250	-38.6	2800537	-41.3	6515	-46.4	10424317	-40.5	0	0.0
Saamiset muilta rahalaitoksilta												
06 Markkamääräiset	27301543	-28.6	8817222	7.6	8955631	-3.2	255531	-72.8	45389927	-19.9	332256	(z)
07 Ulkomaan rahan määräiset	11118716	3.6	540052	285.5	153096	182.3	238034	263.1	12049898	9.7	310378	(z)
08 Saamiset muilta rahoituslaitoksilta	7725549	16.1	133719	40.4	355604	113.5	20000	(z)	8234872	19.1	124792	-12.5
09 Saamiset valtiolta	78105	-72.8	27	-99.8	0	-100.0	0	-100.0	78132	-74.2	0	-100.0
10 Luotot yleisölle 1)	231329368	1.8	79458369	5.1	81691651	-4.3	843406	26.0	393322794	1.1	21015633	3.3
*) 11 Yleiseen liikk.lasketut velkakirjat	1273256	..	242275	..	420456	..	808038	..	2744025	..	186533	..
12 Maksujen välitys	5075491	-26.7	40929	-35.4	189689	25.3	218	(z)	5306327	-25.7	0	0.0
Siirtosaamiset												
13 Korot	8898276	10.3	1779822	14.0	2067022	-0.9	219638	32.2	12964758	9.1	858257	6.6
14 Muut siirtosaamiset	1448529	71.2	323303	179.7	270141	141.6	46463	743.6	2088436	93.6	15791	285.0
15 Osakeantisaamiset	0	0.0	0	0.0	0	0.0	0	0.0	0	0.0	0	0.0
16 Muut rahoitusvarat	10756935	95.4	2267176	138.6	4753831	192.1	27269	619.9	17805211	120.2	375099	133.2
19 (01...16)	315494681	-0.5	97636793	5.7	103316504	-1.7	2566558	35.9	519014536	0.5	23218779	2.6

1) suppea yleisöäsite

*) pääasiassa markkinarahainstrumentteja; ei vertailukepoisuutta

Taulu III. Tase (jatkuu)

	Liikepankit		Osuuspankit		Säästöpankit		Ulkomaiset pankit		Yhteensä		Kiinnitysluotto-pankit	
	1000 mk	%	1000 mk	%	1000 mk	%	1000 mk	%	1000 mk	%	1000 mk	%
SIJOITUSOMAISUUS												
Kotimainen												
Velkakirjat												
42 Markkamääräiset	27400206	58.2	1831215	13.7	1125785	-6.0	24784	-81.8	30381990	50.0	2784363	110.6
43 Ulkomaan rahan määräiset	2872209	205.6	71018	-49.7	0	0.0	0	0.0	2943227	172.3	12010	12.7
44 Osakkeet ja osuudet	929306	8.2	269960	169.1	214977	45.2	0	0.0	1414243	27.7	5000	-93.0
45 Kiinteistöyhteisöjen osakkeet ja osuudet	5078157	27.3	2099995	60.5	2492889	52.1	0	0.0	9671041	39.4	146952	85.9
46 Kiinteistöt	660915	-19.5	360790	27.6	469568	15.9	0	0.0	1491273	-1.2	9147	-0.3
47 Muu sijoitusomaisuus	1407	-99.9	8073	-89.4	10165	-93.6	44053	-76.5	63698	-97.1	187	-99.9
48 (42...47)	36942200	43.6	4641051	31.9	4313384	21.6	68837	-78.8	45965472	38.8	2957659	68.9
Ulkomainen												
49 Velkakirjat	11762873	61.3	0	0.0	0	0.0	147100	(z)	11909973	63.3	33006	12.7
50 Osakkeet ja osuudet	80586	-38.4	2740	(z)	119	-97.8	0	-100.0	83445	-38.8	0	0.0
51 Muu sijoitusomaisuus	39312	-54.6	0	0.0	5089	(z)	0	0.0	44401	-48.7	0	0.0
52 (49...51)	11882771	58.2	2740	(z)	5708	-2.5	147100	(x)	12037819	60.1	33006	12.7
POISTOJEN ERÖTUS 1)	17759	20.9	4308	(x)	0	0.0	0	0.0	22067	49.7	170	(z)
53 (48+52+poistoero)	48942730	46.9	4648099	32.1	4318592	21.5	215937	-33.4	58025358	42.8	2990835	68.0
KÄYTTÖOMAISUUS JA MUUT PITKÄVAIKUTTEISET MENOT												
Kotimainen												
54 Osakkeet ja osuudet	12961794	118.5	1132690	-13.5	4348071	-11.0	14051	11.8	18456606	52.1	27015	-60.0
55 Kiinteistöyhteisöjen osakkeet ja osuudet	4656378	52.7	2488162	-1.1	2482856	-3.0	0	0.0	9627396	18.5	21098	-52.9
56 Kiinteistöt	7035341	-1.1	1190634	-1.5	1936222	-4.5	0	0.0	10162197	-1.8	2836	24.5
57 Koneet ja kalusto	1041278	0.1	378696	9.7	569119	5.6	9155	127.8	2798248	2.6	6983	3.6
58 Muu käyttöomaisuus ja pitkävaikutteiset menot	1584566	-16.1	113174	3.2	155315	-19.5	3447	-16.3	1856502	-15.5	32632	-59.9

1) Tehtyjen ja suunnitelman mukaisten poistojen kertynyt erotus
 #) sisältää joukkovelkakirjoja sekä markkinarahainstrumentteja

Taulu III. Tase (jatkuu)

	Liikepankit		Osuuspankit		Säästöpankit		Ulkomaiset pankit		Yhteensä		Kiinnitysluotto-pankit	
	1000 mk	%	1000 mk	%	1000 mk	%	1000 mk	%	1000 mk	%	1000 mk	%
Ulkomaaiset saamiset												
Saamiset rahalaitoksilta												
20	29744082	-24.4	0	0.0	21231	(x)	423548	200.4	30188861	-23.6	63	10.5
21	2880988	84.7	0	0.0	0	0.0	84987	(x)	2965975	89.8	0	0.0
22	2818424	-28.2	0	0.0	0	0.0	0	0.0	2818424	-28.2	0	0.0
23	2718296	-30.8	0	0.0	0	0.0	0	0.0	2718296	-30.8	0	0.0
24	100128	(z)	0	0.0	0	0.0	0	0.0	100128	(z)	0	0.0
Luotot yleisölle												
25	38740584	36.1	0	0.0	0	-100.0	344272	408.2	39084856	37.0	0	0.0
26	763464	-89.5	0	0.0	0	0.0	722	(z)	764186	-89.5	0	0.0
*) 27	196323	..	0	..	0	..	0	..	196323	..	0	..
Siirtosaamiset												
28	7093107	14.2	0	0.0	55	61.8	58960	148.8	7152122	14.8	21127	(x)
29	1263084	35.9	0	0.0	0	0.0	4989	843.1	1268073	36.3	0	0.0
30	840387	-5.4	0	0.0	864	(z)	175	-77.0	841426	-5.3	0	0.0
31	839032	35.4	0	0.0	864	(z)	175	-77.0	840071	35.4	0	0.0
32	1355	-99.5	0	0.0	0	0.0	0	0.0	1355	-99.5	0	0.0
33	84340443	-4.8	0	0.0	22150	(x)	917653	288.3	85280246	-4.0	21190	(x)
34	399835124	-1.4	97636793	5.7	103338654	-1.7	3484211	63.9	604294782	-0.2	23239969	2.6
VAIHTO-OMAISUUS												
Kotimainen												
*) 35	46998352	357.1	2850063	27.3	1999624	62.8	44150	(z)	51892189	277.4	0	0.0
36	735164	6.8	231491	91.3	112112	-40.6	0	-100.0	1078767	8.0	0	0.0
37	430	-99.9	1560	-99.0	61576	-95.2	3407488	78.8	3471054	-88.4	0	0.0
Ulkomainen												
*) 38	2872908	223.9	295	(z)	0	0.0	0	0.0	2873203	224.0	0	0.0
39	153404	-29.5	2980	-75.3	351	-59.0	0	0.0	156735	-31.9	0	0.0
40	997	-99.8	1023	(z)	75	(z)	0	0.0	2095	-99.7	0	0.0
41	50761255	29.6	3087412	21.8	2173738	-19.5	3451638	81.0	59474043	28.4	0	0.0

*) sisältää pääasiassa markkinarahainstrumentteja
 #) sisältää joukkovelkakirjoja sekä markkinarahainstrumentteja

Taulu III. Tase (jatkuu)

	Liikepankit		Osuuspankit		Säästöpankit		Ulkomaiset pankit		Yhteensä		Kiinnitysluotto-pankit	
	1000 mk	%	1000 mk	%	1000 mk	%	1000 mk	%	1000 mk	%	1000 mk	%
Ulkomainen												
59 Osakkeet ja osuudet	3120582	-5.6	0	0.0	0	0.0	124	5.1	3120706	-5.6	0	0.0
60 Muu	364023	19.2	0	0.0	0	0.0	0	0.0	364023	19.2	0	0.0
POISTOJEN EROTUS 1)	114564	-12.1	17988	(x)	0	0.0	-69	0.0	132483	0.5	343	-80.4
61. (54...60-poistoero)	31678526	34.4	5321344	-3.1	9491583	-6.9	26708	28.2	46518161	18.4	90907	-55.6
62 MUU OMAISUUS	1178252	-46.9	193732	221.7	700863	189.1	5574	(z)	2078421	-17.6	14098	111.4
63 ARVOSTUSRÄT	0	0.0	0	0.0	349	(z)	0	0.0	349	(z)	1443	-91.0
64 YHTEENSÄ	532295887	5.6	110887380	6.7	120023779	-1.5	7184068	64.1	770391114	5.0	26337252	6.8
B. VASTATTAVAA												
VIERAS PÄÄOMA												
Kotimaiset velat												
65 Yleisön talletukset 2)	135160716	7.1	70097296	7.7	69512271	3.1	182736	24.6	274953019	6.2	0	0.0
66 Velat Suomen Pankille	4013181	75.1	542431	4.5	1149596	3.8	98858	(z)	5804066	48.1	0	0.0
Velat muille rahalaitoksille												
67 Markkamääräiset	22618797	-5.8	12250660	-19.9	11812689	-18.9	3725	-92.7	46685871	-13.4	148940	29.4
68 Ulkomaan rahan määräiset	2968317	134.1	185681	69.4	8751021	-12.0	64859	(x)	11969878	5.7	0	0.0
69 Velat muille rahoituslaitoksille	2940222	-14.1	2154064	3.4	1221483	14.0	11167	52.5	6326936	-3.9	226555	17.3
71 Velat valtiolle	5428064	-63.3	4453271	2.5	2334657	8.9	50000	(z)	12265992	-42.4	69340	-5.4
*) 72 Yleiseen liikk.lasketut velkakirjat	73923878	(x)	10196284	143.8	11139162	349.5	3442838	(z)	98702162	(x)	15870694	-9.2
73 Muut velat	11352854	-80.9	2083772	-51.3	3227465	-73.2	314156	-80.3	16978247	-78.0	491235	7.0
74 Maksujen välitys	7335737	-20.2	68647	-5.5	247961	-4.5	3470	339.2	7655815	-19.6	0	0.0
Siirtovelat												
77 Korot	6104709	22.8	1745099	23.7	1946156	-6.6	212215	155.1	10008179	17.1	1071431	-0.3
79 Muut siirtovelat	2910475	22.9	377104	18.3	459431	-1.7	28785	-7.4	3775795	18.5	172311	52.3
80 (65...79)	274756950	9.0	104154309	6.6	111801892	-1.6	4412809	130.4	495125960	6.4	19391506	-5.6

1) Tehtyjen ja suunnitellun mukaisten poistojen kertynyt erotus

2) suppea yleisöäsite

*) sisältää joukkovelkakirjoja ja markkinarainstrumentteja

Taulu III. Tase (jatkuu)

	Liikepankit		Osuuspankit		Säästöpankit		Ulkomaiset pankit		Yhteensä		Kiinnitysluotto-pankit	
	1000 mk	%	1000 mk	%	1000 mk	%	1000 mk	%	1000 mk	%	1000 mk	%
Ulkomaiset velat												
Velat rahalaitoksille												
81 Ulkomaan rahan määräiset	101292060	-11.8	4046	(z)	961398	225.2	2325721	10.6	104583225	-10.8	0	-100.0
82 Markkamääräiset	3090958	-29.8	0	0.0	0	0.0	52592	(x)	3143550	-28.6	0	0.0
Velat muille rahoituslaitoksille												
83 Ulkomaan rahan määräiset	9373146	-30.1	0	0.0	0	0.0	0	0.0	9373146	-30.1	0	0.0
84 Markkamääräiset	6879	-92.0	0	0.0	0	0.0	0	0.0	6879	-92.0	0	0.0
*) 85 Yleiseen liikk.lasketut velkakirjat	84050080	76.8	0	0.0	0	0.0	5146	(z)	8405226	76.8	4917815	120.9
86 Muut velat	9021456	-65.1	0	0.0	15449	-11.7	25946	96.4	9062851	-60.9	161768	(z)
Siirtovelat												
89 Korot	9309945	13.0	0	0.0	18033	139.3	83811	13.3	9411789	13.1	307062	(z)
90 Muut siirtovelat	2255042	105.0	68	(z)	0	0.0	23970	-36.6	2279080	100.3	0	-100.0
91 (81...90)	218399566	1.4	4114	(z)	994880	210.2	2517186	12.9	221915746	1.8	5386645	112.8
92 (80+91)	493156516	5.5	104158423	6.6	112796772	-1.0	6929995	67.2	717041706	4.9	24778151	7.3
93 ARVOSTUSERÄT	0	0.0	0	0.0	0	0.0	0	-100.0	0	-100.0	963	(z)
VARAUKSET												
94 Luottotappiovaraukset	878240	-33.1	696894	88.9	378209	35.0	9427	94.4	1962770	-0.2	87400	-89.1
95 Vaihto- ja sijoitusomaisuuden arvostusvaraukset	751142	145.2	424169	-17.7	76897	-79.6	10016	1.7	1262224	4.4	54444	48.7
96 Poistojen erotus 1)	132374	-8.8	22296	(z)	0	0.0	-69	(z)	154551	6.5	513	-70.6
97 Muut varaukset	0	-100.0	97523	42.3	105006	-50.1	0	0.0	202529	-33.3	800	66.7
98 (94...97)	1761706	-1.5	1240882	30.2	560112	-35.4	19374	31.8	3582074	-1.2	143157	-82.9
OMA PÄÄOMA												
Sidottu												
99 Osakepääoma/Osuuspääoma/Kantarahasto	21202483	101.4	599734	-5.2	3887	62.0	208755	4.4	22014859	93.7	346000	-14.8
100 Osakeanti/Lisäraho	0	-100.0	0	0.0	19104	-32.2	100000	(z)	119104	-91.9	0	0.0
101 Vararahasto	17698743	5.2	3991470	3.1	5172215	1.7	27570	0.0	26889998	4.2	814360	1398.3
102 Arvonkorotusrahasto	2041488	-17.6	346862	3.0	1436435	19.4	0	0.0	3824785	-4.8	71164	-2.7

1) Tehtyjen ja suunnitelman mukaisten poistojen kertynyt erotus

*) sisältää joukkovelkakirjoja ja markkinarahainstrumentteja

Taulu III. Tase (jatkuu)

	Liikepankit		Osuuspankit		Säästöpankit		Ulkomaiset pankit		Yhteensä		Kiinnitysluotto-pankit	
	1000 mk	%	1000 mk	%	1000 mk	%	1000 mk	%	1000 mk	%	1000 mk	%
V a p a a												
103 Muut rahastot	1394722	75.4	336351	20.9	560539	5.3	0	0.0	2291612	42.7	8006	113.4
104 Käyttämätön voitto edellisiltä vuosilta	931037	12.3	3899	622.0	39512	46.0	4903	252.0	979351	14.1	844	-79.8
105 Tilivuoden voitto	352586	-76.8	210144	2.1	52058	-66.5	28372	273.5	643160	-66.0	174607	-8.0
106 Tappio edellisiltä vuosilta	0	0.0	0	0.0	0	-100.0	23258	-59.5	23258	-61.2	0	0.0
107 Tilivuoden tappio	6243394	(2)	385	(2)	616855	(x)	111643	(x)	6972277	(x)	0	0.0
108 (99...107)	3737665	8.6	5488075	3.0	6666895	-5.1	234699	36.9	49748230	6.0	1414981	93.5
109 YHTEENSÄ	532295887	5.6	110887380	6.7	120023779	-1.5	7184068	64.1	770391114	5.0	26337252	6.8
110 Varsinaisten talletusten lkm	8742623	-3.9	3353643	-3.3	3651611	-9.4	606	-54.0	15748483	-5.2	0	0.0
112 Lainojen lkm (ml valtion)	1337186	-4.5	985742	-2.4	1088042	-2.1	522	-8.7	3411492	-3.2	51033	-3.0
113 Vekselien lkm	43731	-49.2	68077	-8.5	97806	7.2	0	0.0	209614	-16.7	0	0.0
114 Henkilökunnan lkm	25982	-9.0	9717	-5.4	10343	-6.5	119	-13.1	46161	-7.7	144	16.1
115 Konttoreiden lkm	959	-8.4	1076	-7.2	1053	-7.1	6	50.0	3094	-7.5	5	-28.6
116 Shekkiluottojen myönnetty määrä, 1000 mk	21045823	-5.5	7554106	5.0	5537769	-5.8	16760		34137698	-3.4	0	0.0
117 Vastuusitoumukset, 1000 mk	127677642	-9.1	22057844	-3.7	25718154	-8.2	824324	17.6	176277964	-8.2	0	0.0

	Liikepankit		Osuuspankit		Säästöpankit		Ulkomaiset pankit		Yhteensä		Kiinnitysluotto-pankit	
	1000 mk	%	1000 mk	%	1000 mk	%	1000 mk	%	1000 mk	%	1000 mk	%
Taulu IVI. Muiden tuottojen erittely 1000 mk												
01 Valuuttatuotot	416309	-41.5	21176	78.5	37222	-7.2	18150	-19.2	492857	-37.3	0	0.0
03 Toimitusmaksut ja palkkiot	2248254	3.2	980670	34.7	966645	21.6	12432	32.0	4208001	13.4	12746	154.8
04 Takaus- yms. provisiot	649675	1.3	136318	8.9	254998	16.7	4536	-13.2	1045527	5.6	66	-23.3
05 Vaihto-omaisuusosakkeiden myynnistä	-163158	17.9	-24855	-15.6	-55808	-57.9	189	-130.3	-243632	-19.1	0	0.0
06 Sijoitusomaisuuden myynnistä *)	429068	-10.3	48350	-33.6	197370	-41.4	30	-105.3	674818	-24.0	0	-100.0
07 Osingot ja osuuskien korot	657655	62.8	140744	46.1	9683	-94.5	329	26.5	808411	19.3	5283	20.1
08 Kotimaiset	612746	84.7	140559	46.3	9683	-94.5	329	26.5	763317	26.1	5283	20.1
09 Ulkomaiset	44909	-37.8	185	-35.3	0	0.0	0	0.0	45094	-37.8	0	0.0
10 Tuotot kiinteistöistä ja kiinteistöyhteisöistä	945417	6.0	318052	11.0	551186	8.4	0	0.0	1814655	7.6	17017	-16.0
11 Pankki kiinteistöt
12 Asuinkiinteistöt
13 Muut kiinteistöt
14 ATK-tuotot	660024	26.8	762	10.1	575	-53.1	0	0.0	661361	26.6	0	0.0
15 Vakuutusyhtiöiltä ja vakuusrahoilta saadut korvaukset	11723	64.5	483787	200.8	163571	992.2	0	0.0	659081	260.3	0	0.0
17 Muut tuotot	569264	-49.1	13114	-75.5	106062	43.1	537	-74.1	688977	-44.8	970	-93.4
18 YHTEENSÄ 1)	6424231	-5.7	2118118	40.6	2231504	9.7	36203	-5.4	10810056	4.0	36082	-73.4

1) Tuloslaskelman erä "Muut tuotot"

*) Sijoitusomaisuuden myynnistä saatuihin tuottoihin sisältyy tuottoja:

Osakkeiden myynnistä	292634
Kiinteistöjen myynnistä	379143
Muun sijoitusomaisuuden myynnistä	3041
yht.	674818

Taulu IV2. Hoitokulujen erittely
1000 mk

	Liikepankit		Osuuspankit		Säästöpankit		Ulkomaiset pankit		Yhteensä		Kiinnitysluotto-pankit	
	1000 mk	%	1000 mk	%	1000 mk	%	1000 mk	%	1000 mk	%	1000 mk	%
01 Palkat	3678974	-0.7	1234815	9.7	1315491	6.6	34084	14.5	6263364	2.8	20317	6.8
02 Sosiaalikulut	1328917	0.2	395039	-37.2	383268	10.3	9199	8.6	2116423	-8.4	8349	74.0
03 Lakisääteiset sosiaaliturvakulut	728150	-19.5	280168	-15.2	379098	14.2	8891	8.7	1396307	-11.3	4905	32.2
04 Muut sosiaalikulut	600767	42.3	114871	-61.5	4170	-73.4	308	5.8	720116	-2.2	3444	216.3
05 Vuokrat	554928	-12.1	184340	8.7	272932	-7.1	13665	3.7	1025865	-7.4	797	-16.4
06 Maa-alueista ja vesialueista	2057	-1.0	79	-61.3	1246	432.5	0	0.0	382	34.4	0	0.0
07 Rakennuksista ja huoneistoista	322169	-9.2	117130	1.4	83089	-3.6	9157	16.6	531945	-5.8	556	-29.0
08 Muut vuokrat	230702	-16.1	67131	24.5	188597	-9.0	4508	-15.3	490938	-9.3	241	41.8
09 Joukkovelkakirjalainojen kulut												
10 Kulut kiinteistöistä ja kiinteistöyhteisöistä	797187	25.4	385456	12.8	699048	16.0	0	0.0	1881691	19.1	34045	-29.3
11 Pankki kiinteistöt
12 Asun kiinteistöt
13 Muut kiinteistöt
14 Toimistokulut	587607	-10.2	178745	5.6	219012	-0.8	9125	47.8	994489	-5.4	4562	25.1
15 Tietoliikennekulut	300138	-11.9	83329	4.5	106375	4.2	5940	47.8	495782	-5.9	2138	25.7
16 Koneiden ja laitteiden korjaus ja huolto	104278	15.3	35589	28.1	24937	2.4	311	85.1	165115	15.6	214	-16.1
17 Muut toimistokulut	183191	-18.0	59827	-3.1	87700	-7.0	2874	44.6	333592	-12.5	2210	30.6
18 ATK-kulut	527348	-19.7	379293	12.9	395050	11.7	3506	26.5	1305197	-3.3	5866	34.0
19 Markkinointikulut	302252	-18.6	156301	-15.0	130736	-26.2	2601	-14.7	591890	-19.5	3282	-25.3
20 Edustuskulut	45515	-26.9	20042	-8.7	31320	-25.8	1341	-26.5	98218	-23.4	721	-44.4
21 Muut markkinointikulut	256737	-16.9	136259	-15.9	99416	-26.4	1260	3.0	493672	-18.7	2561	-17.3
22 Henkilökuntakulut	314102	-9.5	121955	7.5	106396	-12.8	5251	1.8	547704	-6.8	3381	-26.1
23 Maksut vakuusrahastoille	153883	123.2	345740	353.8	94006	369.7	430	-5.9	594059	258.7	0	0.0
24 Vakuutus- ja muut varmuuskulut	81475	11.7	193511	82.7	95893	60.3	571	163.1	371450	55.5	339	64.6
25 Valvonta- ja tarkastusmaksut	14726	4.7	21696	7.1	16241	-10.5	2436	39.9	55099	1.6	967	-14.1
26 Jäsenmaksut	136238	56.6	73112	6.8	39690	-28.5	4842	(x)	253882	20.3	81	24.6
27 Korvaukset posti- ja telelaitokselle	481172	-11.2							481172			
28 Sekalaiset kulut	556543	-21.9	216231	45.7	213669	27.9	7848	6.6	994291	-4.0	2992	-42.6
30 YHTIENSÄ (01...27) 1)	9515352	-3.1	3886234	11.4	3981432	8.4	93558	19.3	17476576	2.4	137783	0.3
31 Verot	272334	-62.9	151933	21.4	49962	-48.6	513	-88.5	474760	-50.6	104083	-14.3
32 HOITOKULUT YHTIENSÄ	9787686	-7.3	4038167	11.8	4031394	7.0	93558	12.9	17950805	-0.4	241866	-6.6

1) Tulostaselman erä "Muut kulut"

Taulu VIII. Palkansaajien lukumäärä
tilikauden lopussa

	Liikepankit		Osuuspankit		Säästöpankit		Ulkomaiset pankit		Yhteensä		Kiinnitysluotto- pankit	
	lkm	%	lkm	%	lkm	%	lkm	%	lkm	%	lkm	%
02 Ylemmät toimihenkilöt	3547	-247	1543	-51	1720	-94	57	14	6867	-378	20	-3
03 Miehet	2481	-205	1098	-56	1177	-76	32	4	4788	-333	16	-3
04 Naiset	1066	-42	445	5	543	-18	25	10	2079	-45	4	0
05 Muut toimihenkilöt	20611	-2084	7325	-426	7740	-558	86	-8	35762	-3076	94	-2
06 Miehet	2940	-528	358	-56	472	-59	29	-4	3799	-647	15	-2
07 Naiset	17671	-1556	6967	-371	7268	-499	57	-4	31963	-2430	79	0
08 Työntekijät	1824	-243	849	-75	883	-62	1	1	3557	-379	5	0
09 Miehet	386	-160	122	-13	174	-14	1	1	683	-186	1	0
10 Naiset	1438	-83	727	-62	709	-48	0	0	2874	-193	4	0
11 YHTEENSÄ	25982	-2574	9717	-552	10343	-714	144	7	46186	-3833	119	-5

Taulu VIII. Palkansaajien lukumäärä
tilikauden lopussa

	Liikepankit		Osuuspankit		Säästöpankit		Ulkomaiset pankit		Yhteensä		Kiinnitysluotto- pankit	
	lkm	%	lkm	%	lkm	%	lkm	%	lkm	%	lkm	%
02 Ylemmät toimihenkilöt	3547	-6.5	1543	-3.2	1720	-5.2	57	32.6	6867	-5.2	20	-13.0
05 Muut toimihenkilöt	20611	-9.2	7325	-5.5	7740	-6.7	86	-8.5	35762	-7.9	94	-2.1
08 Työntekijät	1824	-11.8	849	-8.1	883	-6.6	1	(z)	3557	-9.6	5	0.0
11 YHTEENSÄ	25982	-9.0	9717	-5.4	10343	-6.5	144	5.1	46186	-7.7	119	-4.0

TALOUSPOLIITTISIA TOIMENPITEITÄ

Raha-, korko- ja valuuttapolitiikka

KASSAVARANTOVELVOITE

18.12.1990 Suomen Pankki päätti alentaa pankkien kassavarantovelvoitteen 7,0 prosentista 6,7 prosenttiin joulukuun lopun kassavarantopohjasta.

RAHAMARKKINAKAUPAT

Suomen Pankin ja pankkien välisessä rahamarkkinakaupassa otettiin vuoden 1991 alussa käyttöön arvopapereiden repo- eli takaisinostosopimukset.

CLEARINGJÄRJESTELMÄ LAKKAUTETTIIN

Suomen Pankki noteerasi clearingruplan myyntikurssin viimeisen kerran 31.1.1991.

KASSAVARANTOVELVOITE

25.1.1991 Suomen Pankki päätti alentaa pankkien kassavarantovelvoitteen 6,7 prosentista 6,2 prosenttiin tammikuun lopun kassavarantopohjasta.

30.4.1991 Suomen Pankki päätti alentaa pankkien kassavarantovelvoitteen 6,2 prosentista 5,8 prosenttiin huhtikuun lopun kassavarantopohjasta.

SUHDANNETALLETUKSET

Valtioneuvoston päätöksen mukaisesti yrityksille palautettiin niiltä 1.4.1988-31.3.1989 kannetut suhdannetalletukset huhtikuun viimeisenä päivänä.

KASSAVARANTOVELVOITE

23.5.1991 Suomen Pankki päätti alentaa pankkien kassavarantovelvoitteen 5,8 prosentista 5,5 prosenttiin toukokuun lopun kassavarantopohjasta.

ECUKYTKENTÄ

4.6.1991 hallitus päätti Suomen Pankin esityksestä antaa eduskunnalle esityksen rahalain 2 §:n muuttamisesta. Esityksen mukaan markka sidottiin tiiviimmin eurooppalaisiin valuuttoihin siten, että markan ulkoinen arvo määriteltiin Euroopan yhteisöjen jäsenvaltioiden valuuttojen kurssien perusteella. Käytännössä tämä tarkoittaa markan sitomista Euroopan yhteisöjen maiden viralliseen laskenta- ja valuuttayksikköön ECUun (European Currency Unit).

Muutoksen yhteydessä markan vaihtelualue pidettiin ennallaan. Uuden vaihtelualan rajat ja keskipiste määriteltiin siten, että ne vastaavat silloisen valuuttaindeksin vaihtelualan rajoja ja keskipistettä.

VALUUTTASÄÄNNÖSTELY

13.6.1991 Suomen Pankki päätti kumota yksityishenkilöiden ja yksityishenkilöihin rinnastettavien yhteisöjen ulkomaista luotonottoa koskevat rajoitukset 1.10.1991 alkaen. Tämän jälkeen valuuttasäännöstely on kokonaisuudessaan purettu.

KASSAVARANTOVELVOITE

27.6.1991 Suomen Pankki päätti alentaa pankkien kassavarantovelvoitteen 5,5 prosentista 5,2 prosenttiin kesäkuun lopun kassavarantopohjasta.

25.7.1991 Suomen Pankki päätti alentaa pankkien kassavarantovelvoitteen 5,2 prosentista 4,9 prosenttiin heinäkuun lopun kassavarantopohjasta.

21.8.1991 Suomen Pankki päätti alentaa pankkien kassavarantovelvoitteen 4,9 prosentista 4,6 prosenttiin elokuun lopun kassavarantopohjasta.

SKOP

19.9.1991 Suomen Pankki päätti ottaa SKOP:n hallintaansa. Suomen Pankki vastaa kaikista SKOP:n koti- ja ulkomaisista sitoumuksista ja takaa SKOP:n maksuvalmiuden kaikissa olosuhteissa.

KASSAVARANTOVELVOITE

26.9.1991 Suomen Pankki päätti alentaa pankkien kassavarantovelvoitteen 4,6 prosentista 4,3 prosenttiin syyskuun lopun kassavarantopohjasta.

SKOP

14.10.1991 SKOP:n uudelleenjärjestelyjä varten perustettiin kolme holdingyhtiötä (Scopulus Oy, Solidium Oy ja Sponda Oy). Suomen Pankki omistaa holdingyhtiöt yksin.

PÄIVÄLUOTTOKORKO

23.10.1991 Suomen pankki poisti tilapäisesti päiväluotoista perimänsä 30 prosentin sakkokoron.

SUOMEN PANKIN LAINAVALTUDET

25.10.1991 Eduskunnan pankkivaltuusto laajensi Suomen Pankin valtuuksia ottaa ulkomaista lainaa 1,5 mrd. dollarista 5 mrd. dollariin

KASSAVARANTOVELVOITE

29.10.1991 Suomen Pankki päätti alentaa pankkien kassavarantovelvoitteen 4,3 prosentista 4,0 prosenttiin lokakuun lopun kassavarantopohjasta.

PÄIVÄLUOTTOKORKO

Suomen Pankki palautti voimaan päiväluottojen 30 prosentin sakkokoron 12.11.1991 lähtien.

14.11.1991 Eduskunnan pankkivaltuusto laajensi Suomen Pankin korkovaltuuksia. Päiväluottokoron enimmäisraja nostettiin 30 prosentista 50 prosenttiin. Samana päivänä päiväluottokorko nostettiin 20 prosenttiin ja sakkokorko 40 prosenttiin. Päiväluottokorko ja sakkokorko palautettiin 15 ja 30 prosenttiin 21.11.1991.

VALUUTTAPOLITIikka

14.11.1991 Suomen Pankki salli markan kurssin väliaikaisesti kellua. Tilanteen valuuttamarkkinoilla vakiinnuttua Suomen Pankki tekee valtioneuvosteolle esityksen uuden vaihteluvälin rajojen vahvistamiseksi.

15.11.1991 Valtioneuvosto päätti eduskunnan pankkivaltuuston esityksestä korottaa ECU:n markkakurssin vaihtelurajoja 14 prosenttia, mikä vastaa 12,3 prosentin heikennystä markan ulkoisessa arvossa. Uudeksi keskipisteeksi tuli 5.55841 (FIM/ECU), ja ECU:n markkakurssi voi vaihdella 5.39166 markasta 5.72516 markkaan.

KASSAVARANTOVELVOITE

29.11.1991 Suomen Pankin johtokunta päätti pitää pankkien kassavarantovelvoitteen ennallaan eli 4,0 prosenttina marraskuun lopun kassavarantopohjasta. Kassavarantotalletusten oli oltava tämän velvoitteen mukaiset joulukuun lopussa.

19.12.1991 Suomen Pankki päätti alentaa pankkien kassavarantovelvoitteen 4,0 prosentista 3,7 prosenttiin joulukuun lopun kassavarantopohjasta.

SELVITYS PANKKITILASTOISSA KÄYTETYSTÄ TERMINOLOGIASTA
(anto- ja ottolainautiedot)

	Pankkien kk-tilasto	Pankkien vuositilasto		Rahoitusmarkkinoiden kk-sarjoja		Tilastokat- saukset	Suomen tilastollinen vuosikirja	
	Taulut II-XVI 1)	Pankkikohtainen 2)	Ennakko ja lopull. 1)	Taulu I 3)	Taulu II 1)	Anto- ja ot- tolainaus 3)	Tilatau- lut 1)	Anto- ja ot- tol.taulut 3)
Liike- pankit Säästö- pankit Osuuspan- kit	- Muut rahalai- tokset	- Muut pankit	- Muut rahalai- tokset				- Muut pankit	
Kiinnitys- luottopan- kit								
Muut luot- tolaitok- set	- Muut rahoi- tuslai- tokset	- Yleisö (x)	- Muut rahoi- tuslai- tokset	- Yleisö (x)	- Yleisö (x)	- Yleisö (x)	- Yleisö (x)	- Yleisö (x)
Yleisö	- Yleisö		- Yleisö					

LAAJA YLEISÖKÄSITE (x) sisältää muut paitsi pankit ja valtion (myös muut luottolaitokset).

SUPPEA YLEISÖKÄSITE sisältää muut paitsi rahalaitokset, muut rahoituslaitokset ja valtion.

PANKKEJA ovat liikepankit, osuuspankit, säästöpankit, ulkomaiset pankit ja kiinnitysluottopankit.

RAHALAITOKSIA ovat liikepankit, osuuspankit ja säästöpankit, ulkomaiset pankit.

MUITA RAHOITUSLAITOKSIA ovat kiinnitysluottopankit, luotto-osakeyhtiöt, vakuutuslaitokset, luottokaupan rahoituslaitokset, palveluluottolaitokset, panttikonttorit ym. vastaavat rahoituslaitokset.

MUITA LUOTTOLAITOKSIA ovat em. muut rahoituslaitokset paitsi kiinnitysluottopankit.

RAHALAITOKSET JA RAHOITUSLAITOKSET OVAT TILASTOKESKUKSEN SEKTORILUOKITUKSEN MUKAISIA KÄSITTEITÄ. PANKIT JA LUOTTOLAITOKSET PANKKILAKIEN MUKAISIA KÄSITTEITÄ.

- 1) Luotot yleisölle sisältää kotimaiset ulkomaan rahan määräiset luotot; yleisön talletukset sisältää kotimaiset ulkomaan rahan määräiset talletukset.
- 2) Pankkikohtaisissa tilatauluissa on yleisön luotoista erotettu omaksi eräkseen valtion varoista välitetyt lainat; muissa tauluissa ne sisältyvät luottoihin yleisölle.
- 3) Kotimainen markkamääräinen anto- ja ottolainaus.

REDOGÖRELSE FÖR TERMINOLOGIN I BANKSTATISTIKEN
(ut- och inlåningsuppgifter)

	Bankernas månadsstatistik	Bankernas Årstatistik		Finansieringsmarknadens månadsserier		Statistiska översikter	Statistisk årsbok för Finland	
	Tablåer II-XVI 1)	Enligt bank 2)	Förhands- och slutlig 1)	Tablå I 3)	Tablå II 1)	Ut- och inlåning 3)	Ställningstablåer 1)	Ut- och inlåningstablåer 3)
Affärsbanker Sparbanker	-Övriga penninginrättningar	-Övriga banker	-Övriga penninginrättningar					
Andelsbanker								
Hypoteksbanker	-Övriga finansieringsinstitut	-Allmänh. (x)	-Övriga finansieringsinstitut					
Övriga kreditinstitutioner						-Allmänh. (x)	-Allmänh. (x)	-Allmänh. (x)
Allmänheten	-Allmänh.		-Allmänh.					

DET VIDSTRÄKTA begreppet allmänhet (x) omfattar andra än banker och staten (omfattar också övriga kreditinrättningar).

DET INSKRÄNKTA begreppet allmänhet omfattar andra än penninginrättningar och övriga finansieringsinrättningar och staten.

BANKER är affärsbankerna, andelsbankerna, sparbankerna, utlandsägda bankerna och hypoteksbankerna.

PENNINGINRÄTTNINGAR är affärsbankerna, andelsbankerna, sparbankerna, utlandsägda bankerna.

ÖVRIGA FINANSIERINGSINRÄTTNINGAR är hypoteksbanker, kreditaktiebolag, försäkringsanstalter, kredithandels finansieringsinstitut, servicekreditinstitut, pantlånekontor o.a. motsvariga finansieringsinrättningar.

ÖVRIGA KREDITINRÄTTNINGAR är o.n. övriga finansieringsinrättningar utom hypoteksbanker.

PENNINGINRÄTTNINGAR OCH FINANSIERINGSINRÄTTNINGAR ÄR TERMER I ENLIGHET MED STATISTIKCENTRALENS SEKTORINDELNING. BANKER OCH KREDITINRÄTTNINGAR ÄR TERMER I ENLIGHET MED BANKLAGEN.

- 1) Krediter till allmänheten innehåller inhemska krediter i utländsk valuta; depositioner av allmänheten innehåller inhemska depositioner i utländsk valuta.
- 2) I ställningstablåerna enligt bank har lån som förmedlats ur statliga medel avskilts till en egen post från krediter till allmänheten; i övriga tablåer ingår de i krediter till allmänheten.
- 3) Den inhemska ut- och inlåningen i mark.

GLOSSARY OF TERMS USED IN THE BANKING STATISTICS
(in data on advances and deposits)

	Monthly Statistics on Banks	Annual Banking Statistics		Financial Markets, monthly series		Bulletin of Statistics	Statistical Yearbook of Finland	
	Tables II-XVI	By bank and by institution	By category on banking institution	Table I	Table II	Advances and deposits	Tables of the balance sheets	Advances and deposits
Commercial banks								
Savings banks								
Co-operative banks	-Other banking-institutions	-Other banks	-Other banking-institutions				-Other banks	
Mortgage banks								
Other credit institutions	-Other financial institutions	-Public (x)	-Other financial institutions	-Public (x)	-Public (x)	-Public (x)	-Public (x)	-Public (x)
Public	-Public		-Public					

'THE PUBLIC' IN THE BROADER SENSE (x) comprises all domestic economic agents (including other credit institutions) other than the banks and the central government.

'THE PUBLIC' IN THE NARROWER SENSE comprises all domestic economic agents other than the banking institutions, other financial institutions and the central government.

THE BANKS include the commercial banks, the co-operative banks, the savings banks, the foreign owned banks and the mortgage banks.

THE BANKING INSTITUTIONS include the commercial banks, the co-operative banks, the savings banks, the foreign-owned banks.

OTHER FINANCIAL INSTITUTIONS include the mortgage banks, credit companies, factoring companies, pawnshops and other similar financial institutions.

OTHER CREDIT INSTITUTIONS comprise all the above-mentioned other financial institutions except the mortgage banks.

THE TERMS 'BANKING INSTITUTIONS' AND 'FINANCIAL INSTITUTIONS' ACCORD WITH THE SECTORAL CLASSIFICATIONS USED BY THE STATISTICS FINLAND. THE TERMS 'BANKS' AND 'CREDIT INSTITUTIONS' ARE USED IN THE BANKING LEGISLATION.

TERMI LUETTELO

FÖRTECKNING ÖVER TERMINOLOGIEN

GLOSSARY

Taulujen sarakkeet

Tablåernas
kolumner

Columns of the
tables

(Taulu, Tablá, Table)

Liikepankit
Osuuspankit
Säästöpankit
Ulkomaiset pankit
Yhteensä
Kiinnitysluottopankit

Affärsbanker
Andelsbanker
Sparbanker
Utlandsägda banker
Summa
Hypoteksbanker

Commercial Banks
Co-operative Banks
Savings Banks
Foreign-owned banking institutions
Total
Mortgage Banks

Taulujen rivit

Tablåernas rader

Rows of the tables

(Taulu, Tablá, Table)

IEI KORKOTUOTOT
Kotimaiset
02 Pankeilta
03 Markkamäär.luotoista yleisölle

05 Ulkomaan rahan määräisistä
luotoista yleisölle
06 Valtion varoista väli-
tetyistä lainoista
07 Yleiseen liikkeeseen lasketuista
velkakirjoista
08 Muut korkotuotot

Ulkomaiset
10 Pankeilta
11 Luotoista yleisölle
12 Yleiseen liikkeeseen lasketuista
velkakirjoista
13 Muut korkotuotot

RÄNTEINTÄKTER
Inhemiska
02 Banker
03 Krediter till allmänheten i mark

05 Krediter till allmänheten i
utländsk valuta
06 Lån förmedlade ur
statsmedel
07 Skuldebrev som satts i omlopp
hos allmänheten
08 Övriga ränteintäkter

Utländska
10 Banker
11 Krediter till allmänheten
12 Skuldebrev som satts i omlopp
hos allmänheten
13 Övriga ränteintäkter

INTEREST EARNINGS
Domestic
02 From banks
03 On advances granted to the public,
in Finnish currency
05 On advances granted to the public,
in foreign currency
06 On loans granted from
state funds
07 Debt securities

08 Other interest earnings

Foreign
10 From banks
11 On advances granted to the public
12 Debt securities

13 Other interest earnings

KORKOKULUT
Kotimaiset
16 Markkamääräisistä
yleisön talletuksista
17 Ulkomaan rahan määräisistä
yleisön talletuksista
18 Yleiseen liikkeeseen lasketuista
velkakirjoista
19 Suomen Pankille
20 Muille pankeille
21 Luottolaitoksille
22 Valtion varoista väli-
tetyistä lainoista
23 Muista veloista valtiolle

24 Muista veloista
25 Muut korkokulut

RÄNTEKOSTNADER
Inhemiska
16 Depositioner av allmänheten
i mark
17 Depositionen av allmänheten
i utländsk valuta
18 Skuldebrev som satts i omlopp
hos allmänheten
19 Finlands Bank
20 Övriga banker
21 Kreditinrättningar
22 Lån förmedlade ur
statsmedel
23 Övriga skulder till staten

24 Övriga skulder
25 Övriga räntekostnader

INTEREST EXPENSES
Domestic
16 On deposits by the public, in
Finnish currency
17 On deposits by the public, in
foreign currency
18 Debt securities

19 To the Bank of Finland
20 To other banks
21 To credit institutions
22 On loans granted from
state funds
23 On other claims of the central
government
24 On other liabilities
25 Other interest expenses

(II) Ulkomaiset	U t l ä n d s k a	F o r e i g n
27 Pankeille	27 Banker	27 To banks
28 Yleiseen liikkeeseen lasketuista velkakirjoista	28 Skuldebrev som satts i omlopp hos allmänheten	28 Debt securities
29 Muista veloista	29 Övriga skulder	29 On other liabilities
32 KORKOKATE	32 RÄNTEBIDRAG	32 INTEREST EARNINGS, NET
33 MUUT TUOTOT	33 ÖVRIGA INTÄKTER	33 OTHER EARNINGS
34 TUOTOT YHTEENSÄ	34 INTÄKTER SAMMANLAGT	34 TOTAL EARNINGS
35 MUUT KULUT	35 ÖVRIGA KOSTNADER	35 OTHER EXPENSES
36 LUOTTO- JA TAKAUSTAPPIOT	36 KREDIT- OCH BORGENSFÖRLUSTER	36 LOSSES ON ADVANCES AND QUARANTEES
38 KÄYTTÖKATE	38 DRIFTSBIDRAG	38 OPERATING MARGIN
POISTOT JA ARVONALENNUKSET	AVSKRIVNINGAR OCH VÄRDE-NEDSÄTTNINGAR	DEPRECIATION
39 Rakennuksista ja rakennelmista	39 Byggnader och konstruktioner	39 On buildings and constructions
40 Koneista ja kalustosta	40 Maskiner och inventarier	40 On machinery and equipment
41 Muut poistot	41 Övriga avskrivningar	41 Other depreciation
45 LIIKEVOITTO/LIIKETAPPIO	46 RÖRELSEVINST/-FÖRLUST	46 BUSINESS PROFIT/BUSINESS LOSS
SATUNNAISET TUOTOT/KULUT	EXTRAORDINÄRA INTÄKTER/KOSTNADER	INCIDENTIAL EARNINGS/EXPENSES
TEHTYJEN JA SUUNNITELMAN MUKAISTEN	SKILLNADEN MELLAN GJORDA AVSKRIVNINGAR	DIFFERENCE BETWEEN SCHEDULED AND
POISTOJEN EROTUS	OCH AVSKRIVNINGAR ENLIGT PLAN	RECORDED DEPRECIATION
VARAUSTEN LISÄYS(-) TAI	ÖKNING ELLER MINSKNING AV	INCREASE OR DECREASE IN
VÄHENNYS (+)	RESERVERINGAR	RESERVES
47 Luottotappiovaraukset	47 Kreditförlustreserveringar	47 Reserves for bad debt losses
48 Vaihto- ja sijoitusomaisuuden arvostusvaraukset	48 Omsättnings- och investeringstillgångarnas värderingsreserver	48 Equalizationsreserves on trading and investment assets
49 Muut varaukset	49 Övriga reserveringar	49 Other reserves
51 VÄLITTÖMÄT VEROT	51 DIREKTA SKATTER	51 DIRECT TAXES
52 TILIVUODEN VOITTO	52 RÄKENSKAPSÅRETS VINST	52 NET EARNINGS FOR THE ACCOUNTING PERIOD
53 TILIVUODEN TAPPIO	53 RÄKENSKAPSÅRETS FÖRLUST	53 NET LOSS FOR THE ACCOUNTING PERIOD
	XXVI	
III A. VASTAAVAA	A. AKTIVA	A. ASSETS
RAHOITUSOMAISUUS	FINANSIERINGSTILLGÅNGAR	CASH AND RECEIVABLES
01 Kassa	01 Kassa	01 Cash
Suomen raha	Finskt mynt	Finnish currency
Ulkomaan rahat	Utländskt mynt	Foreign currency
Muu kassa	Övrig kassa	Other cash
Kotimaiset saamiset	Inhemiska fordringar	Domestic
03 Saamiset Suomen Pankilta	03 Fordringar hos Finlands Bank	03 Receivables from the Bank of Finland
04 Erytistalletukset Suomen Pankissa	04 Specialdepositioner i Finlands Bank	04 Special accounts at the Bank of Finland
Saamiset muilta rahalaitoksilta	Fordringar hos övriga penninginrättningar	Receivables from other banking institutions
06 Markkamääräiset	06 I mark	06 In Finnish currency
07 Ulkomaan rahan määräiset	07 I utländsk valuta	07 In foreign currency
08 Saamiset muilta rahoituslaitoksilta	08 Fordringar hos andra finansieringsinrättningar	08 Receivables from other financial institutions
09 Saamiset valtiolta	09 Fordringar hos staten	09 Receivables from the central government
10 Luotot yleisölle	10 Krediter till allmänheten	10 Advances to the public
11 Yleiseen liikkeeseen lasketut velkakirjat	11 Skuldebrev som satts i omlopp hos allmänheten	11 Debt securities
12 Maksujen välitys	12 Betalningsförmedling	12 Payments in transit

(III) Siirtosaamiset	Resultatregleringar	Adjustment items
13 Korot	13 Ränror	13 Interest accrued
14 Muut siirtosaamiset	14 Övriga resultatregleringar	14 Other adjustment items
15 Osakeantisaamiset	15 Fordringar av aktieemission	15 Receivables on the share issue
16 Muut rahoitusvarat	16 Övriga finansieringstillgångar	16 Other cash and receivables
17 Markkamääräiset	17 I mark	17 In Finnish currency
18 Ulkomaan rahan määräiset	18 I utländsk valuta	18 In foreign currency
Ulkomaaiset saamiset	Utländska fordringar	Foreign
Saamiset rahalaitoksilta	Fordringar hos penninginrättningar	Receivables from banking institutions
20 Ulkomaan rahan määräiset	20 I utländsk valuta	20 In foreign currency
21 Markkamääräiset	21 I mark	21 In Finnish currency
22 Saamiset muilta luottolaitoksilta	22 Fordringar hos andra finansieringsinrättningar	22 Receivables from other financial institutions
23 Ulkomaan rahan määräiset	23 I utländsk valuta	23 In foreign currency
24 Markkamääräiset	24 I mark	24 In Finnish currency
Luotot yleisölle	Krediter till allmänheten	Advances to the public
25 Ulkomaan rahan määräiset	25 I utländsk valuta	25 In foreign currency
26 Markkamääräiset	26 I mark	26 In Finnish currency
Siirtosaamiset	Resultatregleringar	Adjustment items
28 Korot	28 Ränror	28 Interest accrued
29 Muut siirtosaamiset	29 Övriga resultatregleringar	29 Other adjustment items
30 Muut rahoitusvarat	30 Övriga finansieringstillgångar	30 Other cash and receivables
31 Ulkomaan rahan määräiset	31 I utländsk valuta	31 In foreign currency
32 Markkamääräiset	32 I mark	32 In Finnish currency
 VAIHTO-OMAISUUS	 OMSÄTTNINGSTILLGÅNGAR	 TRADING ASSETS
Kotimainen	Inhemsk a	Domestic
35 Velkakirjat	35 Skuldebrev	35 Bonds and debentures
36 Osakkeet ja osuudet	36 Aktier och andelar	36 Shares and partnerships
37 Muu vaihto-omaisuus	37 Övriga omsättningstillgångar	37 Other trading assets
Ulkomainen	Utländsk a	Foreign
38 Velkakirjat	38 Skuldebrev	38 Bonds and debentures
39 Osakkeet ja osuudet	39 Aktier och andelar	39 Shares and partnerships
40 Muu vaihto-omaisuus	40 Övriga omsättningstillgångar	40 Other trading assets
 SIIJOITUSOMAISUUS	 INVESTERINGSTILLGÅNGAR	 INVESTMENT ASSETS
Kotimainen	Inhemsk a	Domestic
Velkakirjat	Skuldebrev	Bonds and debentures
42 Markkamääräiset	42 I mark	42 In Finnish currency
43 Ulkomaan rahan määräiset	43 I utländsk valuta	43 In foreign currency
44 Osakkeet ja osuudet	44 Aktier och andelar	44 Shares and partnerships
45 Kiinteistöyhteisöjen osakkeet ja osuudet	45 Aktier och andelar i fastighetssammanslutningar	45 Real estate stocks and shares
46 Kiinteistöt	46 Fastigheter	46 Real estate
47 Muu sijoitusomaisuus	47 Övriga investeringstillgångar	47 Other investment assets
Ulkomainen	Utländsk a	Foreign
49 Velkakirjat	49 Skuldebrev	49 Bonds and debentures
50 Osakkeet ja osuudet	50 Aktier och andelar	50 Shares and partnerships
51 Muu sijoitusomaisuus	51 Övriga investeringstillgångar	51 Other investment assets
TEHTYJEN JA SUUNNITELMAN MUKAISTEN POISTOJEN KERTYNYT EROTUS	DEN KUMULATIVA SKILLNADEN MELLAN GJORDA AVSKRIVNINGAR OCH AVSKRIVNINGAR ENLIGT	ACCUMULATED DIFFERENCE BETWEEN SCHEDULED AND RECORDED DEPRECIATION
 KÄYTTÖOMAISUUS JA MUUT PITKÄVAIKUTTEISET MENOT	 ANLÄGGNINGSTILLGÅNGAR OCH ÖVRIGA UTGIFTER MED LÅNG VERKNINGSTID	 FIXED ASSETS AND OTHER LONG-TERM EXPENSES
Kotimainen	Inhemsk a	Domestic
54 Osakkeet ja osuudet	54 Aktier och andelar	54 Shares and partnerships
55 Kiinteistöyhteisöjen osakkeet ja osuudet	55 Aktier och andelar i fastighetssammanslutningar	55 Real estate stocks and shares

(III) 56 Kiinteistö	56 Fastigheter	56 Real estate
57 Koneet ja kalusto	57 Maskiner och inventarier	57 Machinery and equipment
58 Muu käyttöomaisuus ja pitkävaikutteiset menot	58 Övriga anläggningstillgångar och utgifter med lång verkningstid	58 Other fixed assets and long- term expenses
U l k o m a i n e n	U t l ä n d s k a	F o r e i g n
59 Osakkeet ja osuudet	59 Aktier och andelar	59 Shares and partnerships
60 Muu	60 Övriga	60 Other
TEHTYJEN JA SUUNNITELMAN MUKAISTEN POISTOJEN KERTYNYT EROTUS	DEN KUMULATIVA SKILLNADEN MELLAN GJORDA AVSKRIVNINGAR OCH AVSKRIVNINGAR ENLIGT PLAN	ACCUMULATED DIFFERENCE BETWEEN SCHEDULED AND RECORDED DEPRECIATION PLAN
62 MUU OMAISUUS	62 ÖVRIGA TILLGÅNGAR	62 OTHER ASSETS
63 ARVOSTUSERÄT	63 VÄRDERINGSPOSTER	63 EQUALIZATION ITEMS
64 YHTEENSÄ	64 SUMMA	64 SUMMA
B. VASTATTAVAA	B. PASSIVA	B. LIABILITIES
VIERAS PÄÄOMA	FRÄMMANDE KAPITAL	EXTERNAL CAPITAL
K o t i m a i s e t v e l a t	I n h e m s k a s k u l d e r	D o m e s t i c
65 Yleisön talletukset	65 Depositioner av allmänheten	65 Deposits by the public
66 Velat Suomen Pankille	66 Skulder till Finlands Bank	66 Claims of the Bank of Finland
Velat muille rahalaitoksille	Skulder till penninginrättningar	Claims of other banking institutions
67 Markkamääräiset	67 I mark	67 In Finnish currency
68 Ulkomaan rahan määräiset	68 I utländsk valuta	68 In foreign currency
69 Velat muille rahoitus- laitoksille	69 Skulder till andra finansierings- inrättningar	69 Claims of other financial institutions
71 Velat valtiolle	71 Skulder till staten	71 Claims of the central government
72 Yleiseen liikkeeseen lasketut velkakirjat	72 Skuldebrev som satts i omlopp hos allmänheten	72 Debt securities
73 Muut velat	73 Övriga skulder	73 Other liabilities
74 Maksujen välitys	74 Betalningsförmedling	74 Payments in transit
Siirtovelat	Resultatregleringar	Adjustment items
77 Korot	77 Räntor	77 Interest accrued
79 Muut siirtovelat	79 Övriga resultatregleringar	79 Other adjustment items
U l k o m a i s e t v e l a t	U t l ä n d s k a s k u l d e r	F o r e i g n
Velat rahalaitoksille	Skulder till penninginrättningar	Claims of banking institutions
81 Ulkomaan rahan määräiset	81 I utländsk valuta	82 In foreign currency
82 Markkamääräiset	82 I mark	85 In Finnish currency
Velat muille rahoituslai- toksille	Skulder till andra finansierings- inrättningar	Claims of other financial institutions
83 Ulkomaan rahan määräiset	83 I utländsk valuta	84 In foreign currency
84 Markkamääräiset	84 I mark	85 In Finnish currency
85 Yleiseen liikkeeseen lasketut velkakirjat	85 Skuldebrev som satts i omlopp hos allmänheten	
86 Muut velat	86 Övriga skulder	86 Other liabilities
Siirtovelat	Resultatregleringar	Adjustment items
89 Korot	89 Räntor	89 Interest accrued
90 Muut siirtovelat	90 Övriga resultatregleringar	90 Other adjustment items
93 ARVOSTUSERÄT	93 VÄRDERINGSPOSTER	93 EQUALIZATION ITEMS
VARAUKSET	RESERVERINGAR	RESERVES
94 Luottotappiovaraukset	94 Kreditförlustreserveringar	94 Reserves for bad debt losses
95 Vaihto- ja sijoitusomaisuuden arvostusvaraukset	95 Omsättnings- och investerings- tillgångar	95 Equalizationsreserves on trading and investment assets
96 Tehtyjen ja suunnitelman mukaisten poistojen kertynyt erotus	96 Den kumul. skillnad. mellan gjorda avskrivn. och avskrivn.enligt plan	96 Accumulated difference between scheduled and recorded depreciation
97 Muut varaukset	97 Övriga reserveringar	96 Other reserves

(III) OMA PÄÄOMA	EGET KAPITAL	CAPITAL
98 Osakepääoma	98 Aktiekapital	98 Share capital
Osuuspääoma	Andelskapital	Co-operative capital
Kantarahasto	Grundfond	Primary capital
100 Osakeanti	100 Aktieemission	100 Share issue
101 Vararahasto	101 Reservfond	101 Reserve fund
102 Arvonkorotusrahasto	102 Värdereglerringsfond	102 Equalization fund
103 Muut rahastot	103 Övriga fonder	103 Other funds
104 Käyttämätön voitto edellisiltä vuosilta	104 Odisponerad vinst från tidigare år	104 Undistributed profits from previous years
105 Tilivuoden voitto	105 Räkenskapsårets vinst	105 Net earnings for the accounting year
106 Tappio edellisiltä vuosilta	106 Förlust från tidigare år	106 Net loss from previous years
107 Tilivuoden tappio	107 Räkenskapsårets förlust	107 Net loss for the accounting year
109 YHTEENSÄ	109 SUMMA	109 TOTAL
110 Varsinaisten talletusten lkm	110 Antal egentliga depositioner	110 Number of ordinary deposits
112 Lainojen lkm (ml valtion)	112 Antal lån (inkl. ur statsmedel)	112 Number of loans (incl. state loans)
113 Vekselien lkm	113 Antal växlar	113 Number of bills
114 Henkilökunnan lkm	114 Antal personal	114 Number of employees
115 Konttoreiden lkm	115 Antal kontor	115 Number of offices
116 Shekkiluottojen myönnetty määrä, 1000 mk	116 Beviljat belopp check-krediter, 1000 mark	116 Total amount of overdrafts granted 1000 marks
117 Vastuusitoumukset, 1000 mk	117 Ansvarsförbindelser, 1000 mark	117 Guarantee commitments 1000 marks
IV1 01 Valuuttatuotot	01 Valutaintäkter	01 Earnings from foreign exchange dealings
03 Toimitusmaksut ja palkkiot	03 Expeditionsavgifter och provisioner	03 Commissions and fees
04 Takaus- yms. provisiot	04 Garanti- och dylika provisioner	04 Commissions on guarantees and on other contingent liabilities
05 Vaihto-omaisuusosakkeiden myynnistä	05 Försäljning av omsättningsaktier och andelar	05 Earnings from sales of shares and partnerships in trading assets
06 Sijoitusomaisuuden myynnistä	06 Försäljning av investerings-tillgångar	06 Earnings from sales of investment assets
07 Osingot ja osuuskien korot	07 Dividender och räntor på andelar	07 Dividends and interest earnings from partnerships
08 Kotimaiset	08 Inhemska	08 Domestic
09 Ulkomaiset	09 Utländska	09 Foreign
10 Tuotot kiinteistöistä ja kiinteistöyhteisöistä	10 Intäkter av fastigheter och fastighetssammanlustningar	10 Earnings from real estate and real estate corporations
11 Pankki kiinteistöt	11 Bankfastigheter	11 Bank premises
12 Asuinkiinteistöt	12 Bostadsfastigheter	12 Residential buildings
13 Muut kiinteistöt	13 Övriga fastigheter	13 Other
14 ATK-tuotot	14 ADB-intäkter	14 ADP earnings
15 Vakuutusyhtiöiltä ja vakuusrahastoilta saadut korvaukset	15 Ersättningar från försäkringsbolag och säkerhetsfonder	15 Assurances from the insurance companies and insurance funds
17 Muut tuotot	17 Övriga intäkter	17 Other
18 YHTEENSÄ	18 SUMMA	18 TOTAL
IV2 01 Palkat	01 Löner	01 Salaries
02 Sosiaalikulut	02 Socialkostnader	02 Social expenditure
03 Lakisääteiset sosiaaliturvakulut	03 Lagstadgade socialskyddskostnader	03 Statutory social security contributions
04 Muut sosiaalikulut	04 Övriga socialkostnader	04 Other social expenditure

(IV2) 05 Vuokrat	05 Hyror	05 Rents and leases
06 Maa-alueista ja vesialueista	06 För jordområden och vattenområden	06 On land and water areas
07 Rakennuksista ja huoneistoista	07 För byggnader och lägenheter	07 On buildings and apartments
08 Muut vuokrat	08 Övriga hyror	08 Other rents and leases
09 Joukkovelkakirjalainojen kulut	09 Kostnader för masskuldebrevslån	09 Expenses on bonds and debentures
10 Kulut kiinteistöistä ja kiinteistöyhteisöistä	10 Kostnader för fastigheter och fastighetssammanlustningar	10 Expenses on real estate and real estate corporations
11 Pankkikiinteistöt	11 Bankfastigheter	11 Bank premises
12 Asuinkiinteistöt	12 Bostadsfastigheter	12 Residential buildings
13 Muut kiinteistöt	13 Övriga fastigheter	13 Other real estate
14 Toimistokulut	14 Kontorskostnader	14 Office expenses
15 Tietoliikennekulut	15 Kostnader för teletrafik	15 Communication expenses
16 Koneiden ja laitteiden korjaus ja huolto	16 Reparation och underhåll av maskiner och apparater	16 Repairs and service of machinery and equipment
17 Muut toimistokulut	17 Övriga kontorskostnader	17 Other office expenses
18 ATK-kulut	18 ADB-kostnader	18 ADP expenses
19 Markkinointikulut	19 Marknadsföringskostnader	19 Marketing expenses
20 Edustuskulut	20 Representation	20 Public relations expenses
21 Muut markkinointikulut	21 Övriga marknadsföringskostnader	21 Other marketing expenses
22 Henkilökuntakulut	22 Personalkostnader	22 Staff expenses
23 Maksut vakuusrahastolle	23 Avgift till försäkringsfonden	23 Payments to the guarantee fund
24 Vakuutus- ja muut varmuuskulut	24 Övriga försäkrings- och säkerhetskostnader	24 Insurance and other security expenses
25 Valvonta- ja tarkastusmaksut	25 Tillsyns- och revisionsavgifter	25 Control and auditing charges
26 Jäsenmaksut	26 Medlemskostnader	26 Membership fees
27 Korvaukset posti- ja telelaitokselle	27 Ersättningar till Post- och televerket	27 Reimbursements to the Post and Telecomm. Dept.
28 Sekalaiset kulut	28 Diverse kostnader	28 Miscellaneous expenses
31 Verot	31 Skatter	31 Taxes
32 HOITOKULUT YHTEENSÄ	32 FÖRVALTNINGSKOSTNADER INALLES	32 TOTAL MANAGEMENT EXPENSES
VIII 02 Ylemmät toimihenkilöt	02 Högre tjänstmän	02 Superiour employees
03 Miehet	03 Män	03 Men
04 Naiset	04 Kvinnor	04 Women
05 Muut toimihenkilöt	05 Övriga tjänste,än	05 Other employees
06 Miehet	06 Män	06 Men
07 Naiset	07 Kvinnor	07 Women
08 Työntekijät	08 Arbetare	08 Workers
09 Miehet	09 Män	09 Men
10 Naiset	10 Kvinnor	10 Women

Pankit

Bankerna
1991, ennakkotiedot - preliminära uppgifter

SVT Suomen Virallinen Tilasto
Finlands Officiella Statistik
Official Statistics of Finland

Central Statistical
Office of Finland

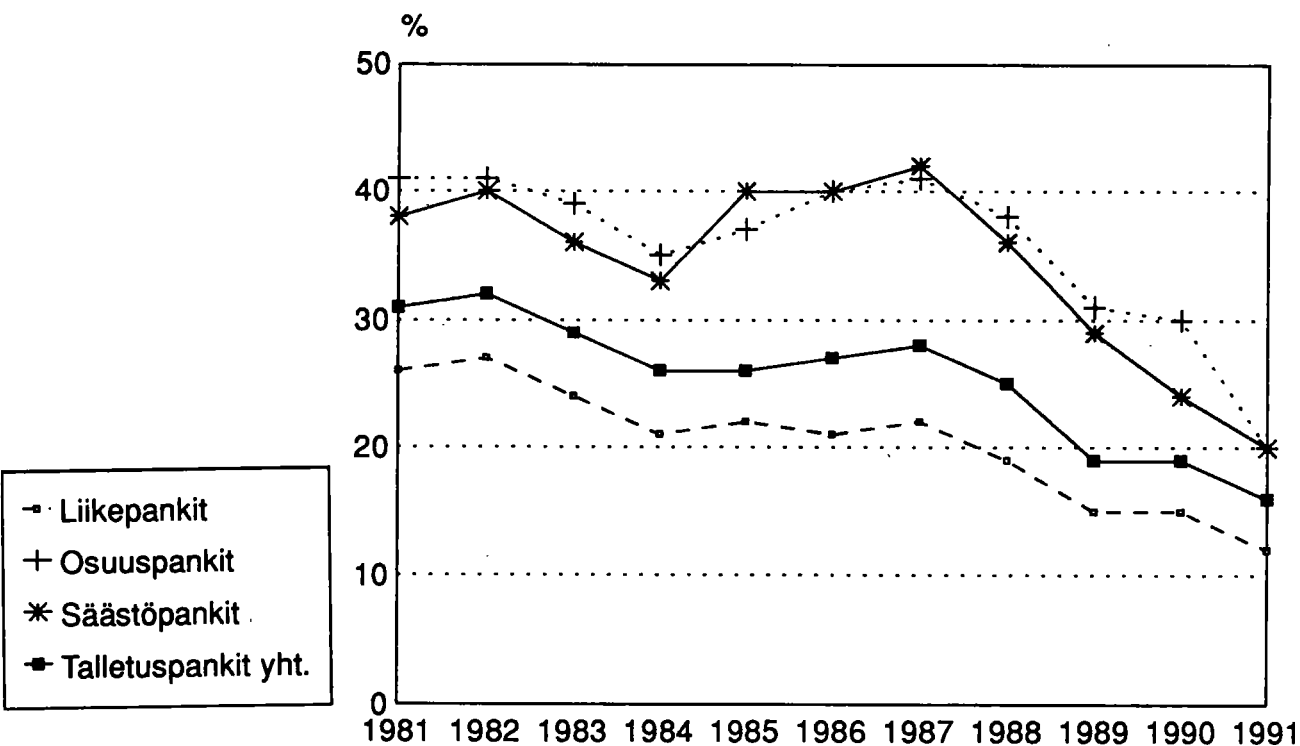
Financing
1992:19

Tiedustelut - Förfrågningar

Tuulikki Lund
Sinikka Kuusisto

(90) 17 341

Korkokate/korkotuotot % vuosina 1981-1991



*) Kotimaiset talletuspankit

Julkaisujen myynti:

Försäljning:

Hinta - Pris

Tilastokeskus
PL 504
00101 Helsinki
Puh. (90) 173 41

Statistikcentralen
PB 504
00101 Helsingfors
Tel. (90) 173 41

40 mk

ISSN 0784-8382
= Rahoitus
ISSN 0784-9868