

# Konkurssitiedote

7/2004

## Konkurssit tammi-kesäkuussa 2004

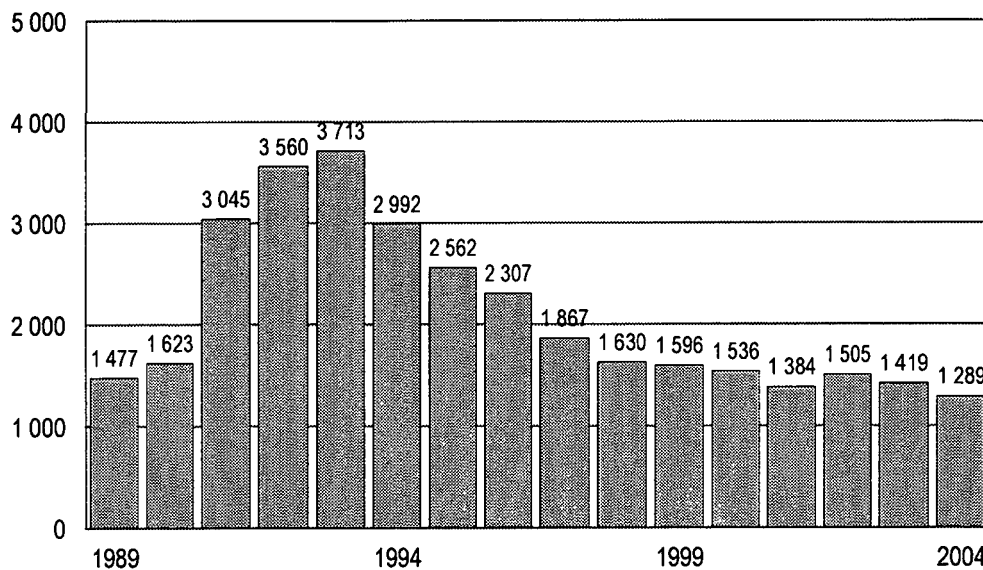
Tammi-kesäkuussa pantiin vireille 1 289 konkurssia, mikä on yhdeksän prosenttia vähemmän kuin vastaavana ajankohtana vuotta aiemmin.

Konkurssien määrä väheni erityisesti vuoden 2004 toisella vuosineljänneksellä, jolloin konkurssien määrä jäi 20 prosenttia alhaisemmaksi kuin vuotta aiemmin. Vuoden 2003 viimeisellä neljänneksellä sekä vuoden 2004 ensimmäisellä neljänneksellä konkurssien määrä lisääntyi vielä muutamalla prosentilla verrattuna vastaaviin ajankohtiin vuotta aiemmin.

Konkurssien määrä väheni vuoden ensimmäisellä puoliskolla kaikilla päätoimialoilla. Eniten konkurssien määrä väheni kuljetusten, varastoinnin ja tietoliikenteen päätoimialalla. Konkurssien määrän väheneminen alalla johtui pääosin tieliikenteen tavarankuljetusten konkurssien määrän vähenemisestä. Tieliikenteen tavarankuljetuksissa pantiin tammi-kesäkuussa vireille 54 konkurssia, mikä on 19 vähemmän kuin vuotta aiemmin.

Konkurssien takia uhanalaiseksi joutui tammi-kesäkuussa 4 900 työpaikkaa, mikä on noin 900 vähemmän kuin edellisen vuoden vastaavana ajankohtana.

Vireille pannut konkurssit tammi-kesäkuussa 1989-2004



# Sisällys

	sivu
<b>Tilastotaulut</b>	
1. Vireille pannut konkurssit velallisen toimialan mukaan .....	6
2. Vireille pantujen konkurssien lukumäärämuutos toimialoittain vuonna 2004 vuoden 2003 vastaavaan ajankohtaan verrattuna .....	6
3. Konkurssiin haetut yritykset ja yksityishenkilöt maakunnittain toimialan ja henkilökunnan määrän mukaan:	
A. Tammi-kesäkuussa 2004.....	7
B. Kesäkuussa 2004.....	9
4. Viisikymmentä kuntaa, joissa joutui uhanalaiseksi eniten työpaikkoja vireille pantujen konkurssien takia:	
A. Tammi-kesäkuussa 2004 .....	11
B. Kesäkuussa 2004.....	12
5. Konkurssiin haetut yritykset toimialan ja henkilökunnan määrän mukaan tammi-kesäkuussa 2004.....	13
6. Vireille pannut yrityssaneeraukset velallisen toimialan mukaan .....	16
7. Yrityssaneerausasiat käräjäoikeuden ja asian laadun mukaan tammi-kesäkuussa 2004.....	17
8. Yksityishenkilöiden velkajärjestelyasiat käräjäoikeuden ja asian laadun mukaan tammi-kesäkuussa 2004 .....	18
9. Yksityishenkilöiden velkajärjestelyasiat velallisen kotimaakunnan ja asian laadun mukaan tammi-kesäkuussa 2004 .....	19
10. Yksityishenkilöiden velkajärjestelyasiat asian laadun mukaan 8.2.1993 - 30.6.2004 .....	20

# Laatuseloste

## 1. Tilastotietojen relevanssi

Konkurssitiedote julkaisussa on tiedot käräjäoikeuksissa vireille tulleista ja loppuun käsitellyistä konkurssi-, yritys-saneeraus- ja velkajärjestelyasioista.

Vireille pannuilla konkurssilla tarkoitetaan kalenterivuoden aikana konkurssiin haettuja yrityksiä, yhteisöjä tai yksityishenkilöitä.

Yksityishenkilöillä konkurssitilastoissa tarkoitetaan luonnollisia henkilöitä, joiden taloudellisesta toiminnasta ei ole tietoa.

Vireille pannuilla yrityssaneerauksilla tarkoitetaan kalenterivuoden aikana yrityssaneeraukseen haettuja yrityksiä.

Uhanalaisilla työpaikoilla tarkoitetaan työpaikkojen määrää niissä yrityksissä, joita on haettu konkurssiin.

Samaa yritystä voidaan vuoden aikana hakea konkurssiin tai yrityssaneeraukseen useiden eri velkojien toimesta. Hakemusten määrä on aina suurempi kuin tilastoissa esitetty vireille pantujen konkurssien tai yrityssaneerausten määrä.

Kalenterivuoden ensimmäinen konkurssi- tai yrityssaneeraushakemus tilastoidaan vireille pantuna konkurssiin tai yrityssaneerauksena. Kalenterivuonna saapuneet samaa yritystä, yhteisöä tai yksityishenkilöä koskevat muut hakemukset näkyvät tilastoissa ainoastaan loppuun käsitellyissä asioissa.

Alueelliset tiedot konkurssi- ja yrityssaneeraustilastoissa perustuvat yksitoimipaikkaisilla yrityksillä toimipaikan sijaintikuntaan. Niillä monitoimipaikkaisilla yrityksillä, joiden kaikki toiminta sijaitsee samassa kunnassa, käytetään myöskin yrityksen toimipaikkojen sijaintikuntaa. Useissa kunnissa toimivat yritykset luokitellaan kuten aiemmin kotikunnan perusteella. Muissa tapauksissa käytetään alueellisen tiedon perusteena velallisen kotikuntatietoa. Yrityksen toimipaikka- ja kotikuntatiedot saadaan Tilastokeskuksen yritysrekisteristä.

Vuoden 1993 helmikuussa (8.2.1993) tulivat voimaan uudet lait yrityssaneerauksesta ja yksityishenkilön velkajärjestelystä. Näillä laeilla pyritään korjaamaan taloudellisiin vaikeuksiin joutuneiden yritysten ja yksityishenkilöiden taloudellista asemaa.

Yritysten saneerausmenettely on vaihtoehto yrityksen konkurssille. Menettely tähtää elinkelpoisen yrityksen toiminnan jatkumisen turvaamiseen. Tuomioistuimen harkinnassa on päättää, onko yrityksellä elinmahdollisuuksia saneerattuna.

Yksityishenkilön velkajärjestely antaa maksukyvyttömälle henkilölle mahdollisuuden vapautua osasta tai kaikista veloistaan, kun hän muutoin kuin tilapäisesti on kyvytön maksamaan eräänntyviä velkojaan. Myös yksityishenkilön velkajärjestelyistä päättää tuomioistuin.

Lain yrityksen saneerauksesta tultua voimaan velkojat eivät enää voi ajaa konkurssiin elinkelpoista yritystä. Saneerausmenettely syrjäyttää konkurssin, jos saneeraukselle on tuomioistuimen mielestä olemassa edellytykset.

Konkurssi voidaan torjua tekemällä saneeraushakemus ennen kuin konkurssiin asettamispäätös on tehty. Samoin, jos saneeraushakemus on tehty ja yritystä haetaan konkurssiin, on konkurssihakemuksen käsittely lykättävä, kunnes päätös saneerausmenettelyn aloittamisesta on tehty. Konkurssimenettely voidaan jatkossa käynnistää uudelleen, mikäli velallinen laiminlyö maksuohjelman mukaiset velan maksut tai osoittautuu maksukyvyttömäksi.

## 2. Tilastotutkimuksen menetelmäkuvaus

Tilastokeskukselle toimitetaan oikeusministeriön kautta tiedot käräjäoikeuksissa käsitellyistä konkurssi-, yritys-saneeraus- ja velkajärjestelyasioista. Aineistot ovat kokonaisaineistoja.

Tiedot saadaan käräjäoikeuksien asiankäsittelyjärjestelmästä, joka otettiin käyttöön 1.12.1993. Tilastokeskuksessa konkurssiin tai yrityssaneeraukseen haettuun yritykseen yhdistetään sitä kuvaavat taustatiedot, kuten toimiala ja henkilökunnan määrä.

## 3. Tietojen oikeellisuus ja tarkkuus

Vireille tulleiden asioiden aineistot tarkentuvat korjausten ja tarkistusten edetessä. Luvut korjaantuvat pääsääntöisesti jo seuraavan tilastokuukauden aikana. Muutokset ovat vähäisiä, eikä niillä ole merkitystä ilmiöiden kokonaiskuvan muodostamisessa.

## 4. Tietojen ajantasaisuus ja oikea-aikaisuus

Vireille tulleiden asioiden tilastot julkaistaan puolen-toista kuukauden viiveellä vireilletulokuukauden tai vuosineljänneksen päättymisestä. Päättyneiden asioiden tilasto julkaistaan 4,5 kuukauden viiveellä tilastovuoden päättymisestä

## 5. Tietojen saatavuus ja läpinäkyvyys

Vireille tulleet konkurssit tilasto julkaistaan kuukausittain. Vireille tulleet yrityssaneerausasiat sekä yksityishenkilöiden velkajärjestelyasiat julkaistaan neljännesvuosittain. Päättyneitä asioita kuvaavat tiedot julkaistaan kerran vuodessa, toukokuussa, konkurssitiedotteen laajemmassa numerossa.

Vireille pantujen konkurssien ja yrityssaneerausten päätoimialoittaiset aikasarjat vuodesta 1986 alkaen löytyvät Tilastokeskuksen maksuttomasta Statfin-tietopalvelusta internetistä aihealueen Oikeus alta osoitteesta:

<http://statfin.stat.fi/statweb>

## 6. Tilastojen vertailukelpoisuus

Tilastoissa on käytetty Tilastokeskuksen toimialaluokitusta TOL 2002. Esitetyissä aikasarjoissa, tai vertailuissa edelliseen vuoteen, aikaisemmat käytetyt toimialaluokitukset on muutettu luokitusavaimia käyttäen TOL 2002:ta vastaavaksi.

Tilastoissa käytetään julkaisemisajankohtana voimassa olevaa kuntaluokitusta. Aikaisempien vuosien tiedot on muutettu vastaamaan uusinta kuntaluokitusta.

Käräjäoikeuksien lukumäärä tilastoissa vastaa tilastoajankohdan tilannetta. Aiempien vuosien käräjäoikeustiedot on muutettu uusinta tilannetta vastaavaksi, vertailtavuuden helpottamiseksi.

## *Konkurssien ja yrityssaneerausten alueellisen luokittelun laatu paranee*

Vuoden 2004 alusta konkurssitiedotteen konkurssi- ja yrityssaneeraustilastoissa luokitellaan konkurssiin tai yrityssaneeraukseen haettujen yritysten aluetieto uudella tavalla. Ennen vuotta 2004 alueellisen luokittelun perusteena oli Tilastokeskuksen yritysrekisteristä saatu velallisen kotikunta. Koska yrityksen kotikunta ei aina ole sama kuin yrityksen toiminnan sijaintikunta, muutetaan tilastointitapaa vastaamaan paremmin todellista alueellista jakaamaa.

Vuoden 2004 alusta lähtien alueellinen luokittelu tehdään siten, että yksitoimipaikkaisilla yrityksillä käytetään yrityksen kotikunnan sijasta yrityksen toimipaikan sijaintikuntaa. Niillä monitoimipaikkaisilla yrityksillä, joiden kaikki toimipaikat sijaitsevat saman kunnan alueella, käytetään kotikunnan sijasta yrityksen toimipaikkojen sijaintikuntaa. Useissa kunnissa toimivat yritykset tilastoidaan kuten aiemmin kotikunnan perusteella. Muissa tapauksissa käytetään entiseen tapaan konkurssiin tai yrityssaneeraukseen haetun velallisen kotikuntaa. Yritysten toimipaikka- ja kotikuntatiedot saadaan Tilastokeskuksen yritysrekisteristä.

## *Tilastotietojen alueellinen vertailtavuus*

Uutta alueellista luokittelutapaa käytetään konkurssitiedotteen tilastoissa julkaisusta 3/2004 alkaen. Konkurskien ja yrityssaneerausten alueelliset luvut eivät ole siten täysin vertailukelpoisia aiemmissa julkaisuissa esitettyjen lukujen kanssa. Julkaisusta 3/2004 alkaen maakunnittaiset prosentuaaliset muutokset on kuitenkin laskettu muuttamalla jälkikäteen vuoden 2003 luvut uutta luokittelutapaa vastaavaksi.

Tilastointitavan aiheuttama muutos kuntatasolla (toimipaikan sijaintikunta eri kuin kotikunta) on konkurssissa keskimäärin noin seitsemän prosenttia ja yrityssaneerauksissa noin kuusitoista prosenttia.

Maakuntatasolla muutos on pienempi. Konkurssissa maakunta muuttui keskimäärin noin kolmessa prosentissa ja yrityssaneerauksissa noin kuudessa prosentissa tapauksista.

## *Muutoksia tilastojen julkaisussa*

Vireille pantujen yrityssaneerausten ja käräjäoikeuksiin saapuneiden yksityishenkilöiden velkajärjestelyasioiden tilastointia muutetaan siten, että tilastojen julkistaminen muutetaan neljännesvuosittain tapahtuvaksi. Seuraavat yrityssaneeraus- ja velkajärjestelytilastot julkaistaan konkurssitiedotteessa 7/2004, jolloin julkaistaan tammi-kesäkuun tilastot.

Tilasto vireille pannuista konkurseista julkaistaan 12 kertaa vuodessa 1,5 kuukauden viiveellä vireilletulokuukauden päättymisestä. Aikaisemmin tammi-helmikuun tilasto julkaistiin yhdistettynä.

Edellisenä vuonna vireille tulleet konkurssit ja yrityssaneeraukset sekä yksityishenkilöiden velkajärjestelyasiat julkaistaan kunkin vuoden Konkurssitiedotteessa numero 2 jo helmikuun puolivälissä aiemman maaliskuuhuhtikuun vaihteen sijasta.

Kaikki edellisenä vuonna loppuun käsitellyt konkurssi-, yrityssaneeraus- ja velkajärjestelyasiat julkaistaan Konkurssitiedotteen numerossa 4 toukokuussa yhdessä kuluvan vuoden ensimmäisen neljänneksen vireille tulleiden konkurssi-, yrityssaneeraus- ja velkajärjestelyasioiden kanssa. Vuoden 2004 päättyneiden asioiden tilasto julkaistaan konkurssitiedotteessa 4/2005.

## Vireille pannut konkurssit hakijan mukaan tammi-kesäkuussa

Kaikista tammi-kesäkuussa vireille pannuista konkurssista 24 prosentissa hakijana oli velallinen itse. Velkoja oli hakijana 69 prosentissa ja kuolinpesän osakas seitsemässä prosentissa hakemuksista. Velallisen itsensä hakemien konkurssien osuus laski kaksi prosenttiyksikköä ja kuolinpesän osakkaiden prosenttiyksikön. Velkojan hakemien konkurssien osuus lisääntyi kolme prosenttiyksikköä vuotta aiemmasta.

Verottaja oli vireille panijana 59 prosentissa ja vakuutusyhtiöt 31 prosentissa velkojan vireille panemista konkurssista tammi-kesäkuussa 2004. Verottajan osuus oli kuusi prosenttiyksikköä suurempi ja vakuutusyhtiöiden kuusi prosenttiyksikköä pienempi kuin vastaavana ajankohtana vuotta aiemmin.

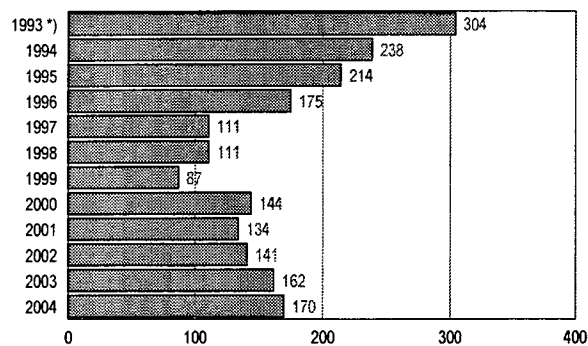
Ryhmän muut hakijat osuus kaikista velkojan vireille panemista konkurssista tammi-kesäkuussa 2004 oli 10 prosenttia. Ryhmän osuus kaikista velkojan vireille panemista konkurssista oli sama kuin vuotta aiemmin.

## Yrityssaneeraukset tammi-kesäkuussa

Tammi-kesäkuussa pantiin vireille 170 yrityssaneerausta. Määrä on kahdeksan enemmän kuin vuotta aiemmin.

Yli neljässäkymmenessä prosentissa yrityssaneerahakemuksista oli konkurssihakemus vireillä hakemusta jätettäessä.

### Vireille pannut yritysaneeraukset tammi-kesäkuussa 1993-2004



\*) Laki yrityssaneerauksista tuli voimaan 8.2.1993

Saneerausmenettelyyn tammi-kesäkuussa haetuissa yrityksissä oli kaikkiaan henkilökuntaa lähes 1 400, noin 500 vähemmän kuin vastaavana ajankohtana vuotta aiemmin.

## Yksityishenkilöiden velkajärjestelyt tammi-kesäkuussa

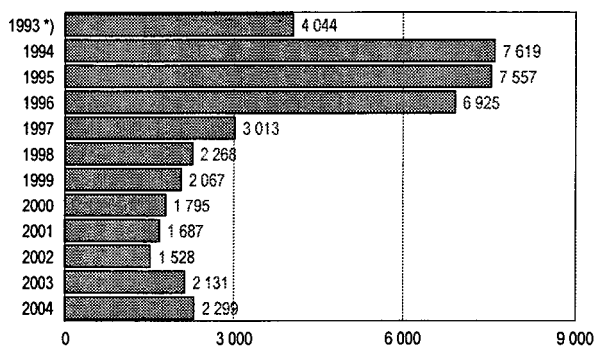
Käräjäoikeuksiin jätettiin tammi-kesäkuussa käsiteltäväksi 2 959 yksityishenkilöiden velkajärjestelyasiaa. Näistä velkajärjestelyhakemuksia oli 2 299, maksuohjelman muuttamisia 347, velkajärjestelyn raukeamisia 163, lisäsuoritusten vahvistamisia 127 ja muita velkajärjestelyasioita 23.

Velkajärjestelyhakemusten määrän 1990-luvun puolivälistä asti jatkunut yhtäjaksoinen lasku päättyi vuoden 2003 ensimmäisellä puoliskolla, jolloin hakemusten määrä kääntyi kasvuun. Tammi-kesäkuussa 2004 hakemusten määrä lisääntyi edelleen. Vuoden ensimmäisellä puoliskolla pantiin vireille 168 velkajärjestelyhakemusta enemmän kuin vastaavana ajankohtana vuotta aiemmin.

Vanhojen maksuohjelmien muutoshakemuksia tehtiin tammi-kesäkuussa 56 vähemmän kuin vuotta aiemmin. Velkajärjestelyn raukeamishakemuksia tehtiin 108 vähemmän kuin vuotta aiemmin. Lisäsuoritusten vahvistamisia tehtiin tammi-kesäkuussa 70 enemmän kuin edellisen vuoden vastaavana ajankohtana.

Aviopuolisot, yhteisvastuulliset kanssavelalliset sekä velallinen ja takaaja voivat hakea velkajärjestelyä yhdessä. Tammi-kesäkuussa tehdyistä velkajärjestelyhakemuksista oli aviopuolisoiden yhteishakemuksia 260. Kanssavelallisen kanssa tehtyjä yhteishakemuksia oli 24. Yhteishakemusten osuus kaikista hakemuksista on viime vuosina ollut laskussa.

### Yksityishenkilöiden velkajärjestelyhakemukset tammi-kesäkuussa 1993-2004



\*) Laki yksityishenkilöiden velkajärjestelystä tuli voimaan 8.2.1993

1. VIREILLE PANNUT KONKURSSIT VELALLISEN TOIMIALAN MUKAAN

VUOSI JA KUUKAUSI	KONKURS- SIIN HAETTUJA KAIKKIAAN	YHTIÖT JA YHTEISÖT (TOL-02)								YRITTÄJÄT (TOL-02)								YKSI- TYIS- HEN- KILÖT
		YH- TEEN- SÄ	MAA- METSÄ- KALA- TALOUS	TEOL- LI- SUUS KAIV. ENER.	RAKEN- NUS- TOI- MINTA	KAUP- PA MAJ. RAV. TOIM.	KULJ. LIIK. VA- RAST.	MUUT PAL- LUT	TUN- TE- MA- TON	YH- TEEN- SÄ	MAA- METSÄ- KALA- TALOUS	TEOL- LI- SUUS KAIV. ENER.	RAKEN- NUS- TOI- MINTA	KAUP- PA MAJ. RAV. TOIM.	KULJ. LIIK. VA- RAST.	MUUT PAL- LUT	TUN- TE- MA- TON	
1986	2503	1802	16	541	343	580	52	250	20	637	15	86	68	193	45	48	182	64
1987	2844	2026	14	585	369	668	80	289	21	754	19	84	112	200	36	46	257	64
1988	2583	1842	26	487	320	653	86	260	10	630	20	69	78	178	56	51	178	111
1989	2749	2037	34	547	355	675	71	333	22	644	22	70	73	179	48	38	214	68
1990	3634	2870	26	672	510	967	107	546	42	720	14	84	73	187	40	38	284	44
1991	6255	5324	44	1249	861	1814	182	1085	89	814	23	92	78	240	52	45	284	117
1992	7391	6353	41	1274	1000	2233	244	1470	91	915	20	78	67	250	62	50	388	123
1993	6861	5861	36	1139	914	2081	253	1261	177	800	17	70	54	205	51	39	364	200
1994	5545	4484	40	811	632	1614	214	948	225	795	17	71	72	255	65	45	270	266
1995	4700	3509	28	613	549	1255	176	748	140	977	23	64	79	248	81	84	398	214
1996	4296	3032	34	516	493	1130	147	555	157	976	41	62	72	224	99	88	390	288
1997	3612	2650	22	415	404	954	162	613	80	778	23	74	77	163	71	77	293	184
1998	3138	2208	30	371	343	757	158	503	46	733	29	78	67	154	66	74	265	197
1999	3080	2250	39	377	428	653	178	520	55	629	22	47	65	108	67	62	258	201
2000	2908	2111	26	345	378	641	204	473	44	679	17	59	76	131	63	58	275	118
2001	2793	2035	25	308	394	610	161	489	48	639	22	38	61	127	42	61	288	119
2002	2885	2173	29	345	443	635	149	538	34	634	22	43	84	118	41	58	268	78
2003	2769	2091	25	352	388	608	151	530	37	623	29	42	71	93	56	84	248	55
1.NELJ 03	687	519	11	99	95	140	46	123	5	158	9	12	23	26	10	22	56	10
TAMMIKUU	198	143	4	29	22	40	15	33	-	54	3	5	7	10	3	5	21	1
HELMIKUU	246	192	2	32	38	52	19	48	1	51	4	4	7	8	4	6	18	3
MAALISKUU	243	184	5	38	35	48	12	42	4	53	2	3	9	8	3	11	17	6
2.NELJ 03	732	555	5	79	114	147	46	151	13	158	10	12	19	24	21	15	57	19
HUHTIKUU	260	190	1	24	39	51	17	54	4	58	3	5	7	10	8	4	21	12
TOUKOKUU	217	173	2	28	34	42	16	48	3	41	1	4	6	3	4	1	22	3
KESÄKUU	255	192	2	27	41	54	13	49	6	59	6	3	6	11	9	10	14	4
3.NELJ 03	632	484	3	80	83	155	28	124	11	138	3	6	9	17	14	26	63	10
HEINÄKUU	141	104	2	18	18	27	9	29	1	36	1	2	-	6	5	3	19	1
ELOKUU	209	168	1	29	30	48	12	43	5	38	-	1	2	6	3	9	17	3
SYYSKUU	282	212	-	33	35	80	7	52	5	64	2	3	7	5	6	14	27	6
4.NELJ 03	718	533	6	94	96	166	31	132	8	169	7	12	20	26	11	21	72	16
LOKAKUU	301	233	4	38	40	84	12	51	4	59	2	3	9	10	2	9	24	9
MARRASKUU	222	159	2	28	31	44	11	42	1	57	2	6	9	12	3	5	20	6
JOULUKUU	195	141	-	28	25	38	8	39	3	53	3	3	2	4	6	7	28	1
2004	1289	963	18	162	199	262	63	248	11	308	15	16	34	58	31	37	117	18
1.NELJ 04	705	529	12	84	112	142	37	139	3	176	6	9	17	33	18	20	73	-
TAMMIKUU	241	191	4	32	42	47	14	51	1	50	1	2	6	8	7	7	19	-
HELMIKUU	202	151	3	26	30	40	5	46	1	51	-	5	5	9	5	1	26	-
MAALISKUU	262	187	5	26	40	55	18	42	1	75	5	2	6	16	6	12	28	-
2.NELJ 02	584	434	6	78	87	120	26	109	8	132	9	7	17	25	13	17	44	18
HUHTIKUU	188	141	2	25	32	43	8	29	2	40	5	3	4	6	2	7	13	7
TOUKOKUU	178	133	1	24	25	33	5	41	4	42	-	1	7	10	4	5	15	3
KESÄKUU	218	160	3	29	30	44	13	39	2	50	4	3	6	9	7	5	16	8

2. VIREILLE PANTUJEN KONKURSSIEN LUKUMÄÄRÄMUUTOS TOIMIALOITTAIN VUONNA 2004 VUODEN 2003 VASTAAVAAN AJANJAKSOON VERRATTUNA

Lkm = Lukumäärämuutos      % = Muutosprosentti

VUOSI JA KUUKAUSI	KAIKKI KONKURSSIIN HAETUT		YHTIÖN, YHTEISÖN TAI YRITTÄJÄN TOIMIALA MAA- METSÄ- JA KALA- TALOUS		TEOLLISUUS KAIVOSTOIM. ENERGIAHUOL.		RAKENNUS- TOIMINTA		KAUPPA, MAJOITUS- JA RAVITSEMIS- TOIMINTA		KULJETUS, TIETOLIIK. VARASTOINTI		MUUT PALVELUT		TUNTEMATON	
	Lkm	%	Lkm	%	Lkm	%	Lkm	%	Lkm	%	Lkm	%	Lkm	%	Lkm	%
2004 *)	-130	-9,2	-2	-5,7	-24	-11,9	-18	-7,2	-17	-5,0	-29	-23,6	-26	-8,4	-3	-2,3
1.NELJ 04	+18	+2,6	-2	-10,0	-18	-16,2	+11	+9,3	+9	+5,4	-1	-1,8	+14	+9,7	+15	+24,6
TAMMIKUU	+43	+21,7	-2	-28,6	-	-	+19	+65,5	+5	+10,0	+3	+16,7	+20	+52,6	-1	-4,8
HELMIKUU	-44	-17,9	-3	-50,0	-5	-13,9	-10	-22,2	-11	-18,3	-13	-56,5	-7	-13,0	+8	+42,1
MAALISKUU	+19	+7,8	+3	+42,9	-13	-31,7	+2	+4,5	+15	+26,8	+9	+60,0	+1	+1,9	+8	+38,1
2.NELJ 04	-148	-20,2	-	-	-6	-6,6	-29	-21,8	-26	-15,2	-28	-41,8	-40	-24,1	-18	-25,7
HUHTIKUU	-72	-27,7	+3	+75,0	-1	-3,4	-10	-21,7	-12	-19,7	-15	-60,0	-22	-37,9	-10	-40,0
TOUKOKUU	-39	-18,0	-2	-66,7	-7	-21,9	-8	-20,0	-2	-4,4	-11	-55,0	-3	-6,1	-6	-24,0
KESÄKUU	-37	-14,5	-1	-12,5	+2	+6,7	-11	-23,4	-12	-18,5	-2	-9,1	-15	-25,4	-2	-10,0

\*) Tammi-kesäkuu 2004 verrattuna tammi-kesäkuuhun 2003

3A. KONKURSSIIN HAETUT YRITYKSET JA YKSITYISHENKILÖT MAAKUNNITTAIN TOIMIALAN JA HENKILÖKUNNAN MÄÄRÄN MUKAAN  
TAMMI - KESÄKUU 2004

MAAKUNTA JA HENKILÖKUNNAN MÄÄRÄ	KONKURSSIN SIIN HAETTUJA KAIK- KIAAN	YRITYKSET YHTEEN- SÄ	MAA- METSÄ- KALA- TALOUS	TEOLLI- SUUS, KAIIVOS TOIM. ENERGIA HUOLTO	RAKEN- TAMINEN	KAUPPA	MAJOITUS JA RAVIT- SEMIS- TOIMINTA	KULJETUS TIETOLII- KENNE VA- RASTOINTI	MUUT PALVELUT	TUNTE- MATON	YKSI- TYIS- HEN- KILÖT	HENKILÖ- KUNNAN MÄÄRÄ
KOKO MAA	1289	1271	33	178	233	232	88	94	285	128	18	4873
ALLE 2 TAI TUNTEM.	693	675	26	62	100	141	32	42	144	128	18	770
2 - 4 HENKILÖÄ	345	345	3	58	74	63	37	30	80	-	-	1103
5 - 9 HENKILÖÄ	160	160	3	30	40	17	15	18	37	-	-	1103
10 - 19 HENKILÖÄ	62	62	1	17	13	9	3	3	16	-	-	847
20 TAI YLI HENKILÖÄ	29	29	-	11	6	2	1	1	8	-	-	1049
% VUODESTA 2003	-9	-9	-6	-12	-7	-6	-3	-24	-8	-2	-38	-17
UUSIMAA	417	415	3	38	75	77	29	22	122	49	2	1668
ALLE 2 TAI TUNTEM.	212	210	1	10	30	43	8	11	58	49	2	234
2 - 4 HENKILÖÄ	122	122	-	11	30	22	16	7	36	-	-	396
5 - 9 HENKILÖÄ	51	51	1	10	10	6	5	2	17	-	-	353
10 - 19 HENKILÖÄ	21	21	1	4	4	5	-	1	6	-	-	286
20 TAI YLI HENKILÖÄ	11	11	-	3	1	1	-	1	5	-	-	398
%- VUODESTA 2003	-4	-4	-25	3	-7	-	61	-19	-16	14	-50	-26
ITÄ-UUSIMAA	21	21	1	4	5	2	-	4	2	3	-	76
ALLE 2 TAI TUNTEM.	7	7	-	1	-	2	-	1	-	3	-	7
2 - 4 HENKILÖÄ	7	7	1	2	3	-	-	1	-	-	-	24
5 - 9 HENKILÖÄ	7	7	-	1	2	-	-	2	2	-	-	45
%- VUODESTA 2003	24	24	-	100	-17	-33	-	33	-	200	-	46
VARSINAIS-SUOMI	109	104	1	11	20	21	8	6	30	7	5	332
ALLE 2 TAI TUNTEM.	66	61	1	4	11	13	2	4	19	7	5	73
2 - 4 HENKILÖÄ	21	21	-	3	1	6	4	1	6	-	-	73
5 - 9 HENKILÖÄ	17	17	-	4	5	1	2	1	4	-	-	116
10 - 19 HENKILÖÄ	5	5	-	-	3	1	-	-	1	-	-	70
%- VUODESTA 2003	-15	-17	-50	-27	-23	-9	33	-50	11	-50	67	-22
SATAKUNTA	44	43	2	10	6	5	2	5	6	7	1	132
ALLE 2 TAI TUNTEM.	27	26	1	3	3	5	1	2	4	7	1	30
2 - 4 HENKILÖÄ	12	12	-	5	2	-	1	2	2	-	-	38
5 - 9 HENKILÖÄ	4	4	1	1	1	-	-	1	-	-	-	26
20 TAI YLI HENKILÖÄ	1	1	-	1	-	-	-	-	-	-	-	37
%- VUODESTA 2003	-35	-37	-33	-17	-33	-55	-75	-38	-40	-	-	-41
KANTA-HÄME	33	33	-	6	7	10	2	1	6	1	-	131
ALLE 2 TAI TUNTEM.	19	19	-	2	5	4	1	1	5	1	-	22
2 - 4 HENKILÖÄ	5	5	-	1	-	3	-	-	1	-	-	17
5 - 9 HENKILÖÄ	7	7	-	1	2	3	1	-	-	-	-	41
10 - 19 HENKILÖÄ	1	1	-	1	-	-	-	-	-	-	-	16
20 TAI YLI HENKILÖÄ	1	1	-	1	-	-	-	-	-	-	-	36
%- VUODESTA 2003	-13	-11	-	-40	-13	233	-	-50	-25	-75	-100	-22
PIRKANMAA	117	116	1	27	22	21	6	6	31	2	1	447
ALLE 2 TAI TUNTEM.	57	56	1	13	7	10	3	3	17	2	1	64
2 - 4 HENKILÖÄ	41	41	-	6	11	9	2	3	10	-	-	128
5 - 9 HENKILÖÄ	11	11	-	4	3	1	-	-	3	-	-	76
10 - 19 HENKILÖÄ	5	5	-	3	-	1	1	-	-	-	-	72
20 TAI YLI HENKILÖÄ	3	3	-	1	1	-	-	-	1	-	-	107
%- VUODESTA 2003	22	22	-	13	38	11	-14	-25	158	-75	-	41
PÄIJÄT-HÄME	49	49	-	14	7	7	4	4	12	1	-	265
ALLE 2 TAI TUNTEM.	20	20	-	7	-	5	1	1	5	1	-	22
2 - 4 HENKILÖÄ	16	16	-	3	3	1	2	2	5	-	-	44
5 - 9 HENKILÖÄ	9	9	-	2	3	1	-	1	2	-	-	73
10 - 19 HENKILÖÄ	1	1	-	1	-	-	-	-	-	-	-	16
20 TAI YLI HENKILÖÄ	3	3	-	1	1	-	1	-	-	-	-	110
%- VUODESTA 2003	-8	-6	-	100	-61	-42	100	33	50	-50	-100	-41
KYMENLAAKSO	39	38	-	3	8	8	7	4	6	2	1	155
ALLE 2 TAI TUNTEM.	15	14	-	1	2	5	1	1	2	2	1	18
2 - 4 HENKILÖÄ	15	15	-	1	3	2	4	2	3	-	-	45
5 - 9 HENKILÖÄ	5	5	-	-	1	1	2	1	-	-	-	33
10 - 19 HENKILÖÄ	4	4	-	1	2	-	-	-	1	-	-	58
%- VUODESTA 2003	22	23	-100	-25	-	100	133	-33	200	-	-	95
ETELÄ-KARJALA	29	29	2	5	4	5	3	2	7	1	-	165
ALLE 2 TAI TUNTEM.	15	15	2	-	3	4	2	1	2	1	-	16
2 - 4 HENKILÖÄ	5	5	-	2	-	1	1	-	1	-	-	19
5 - 9 HENKILÖÄ	4	4	-	1	1	-	-	-	2	-	-	34
10 - 19 HENKILÖÄ	4	4	-	1	-	-	-	1	2	-	-	47
20 TAI YLI HENKILÖÄ	1	1	-	1	-	-	-	-	-	-	-	48
%- VUODESTA 2003	-15	-15	-	-17	-20	-17	-25	100	600	-89	-	66

3A. KONKURSSIIN HAETUT YRITYKSET JA YKSITYISHENKILÖT MAAKUNNITTAIN TOIMIALAN JA HENKILÖKUNNAN MÄÄRÄN MUKAAN  
TAMMI - KESÄKUU 2004

MAAKUNTA JA HENKILÖKUNNAN MÄÄRÄ	KONKURS- SIIN HAETTUJA KAIK- KIAAN	YRITYKSET YHTEEN- SÄ	MAA- METSÄ- KALA- TALOUS	TEOLLI- SUUS, KAIIVOS TOIM. ENERGIA HUOLTO	RAKEN- TAMINEN	KAUPPA	MAJOITUS JA RAVIT- SEMIS- TOIMINTA	KULJETUS TIETOLII- KENNE VA- RASTOINTI	MUUT PALVELUT	TUNTE- MATON	YKSI- TYIS- HEN- KILÖT	HENKILÖ- KUNNAN MÄÄRÄ
ETELÄ-SAVO	43	43	-	7	6	11	3	2	7	7	-	170
ALLE 2 TAI TUNTEM.	21	21	-	2	2	6	-	2	2	7	-	23
2 - 4 HENKILÖÄ	13	13	-	3	3	3	2	-	2	-	-	42
5 - 9 HENKILÖÄ	5	5	-	1	1	1	1	-	1	-	-	38
10 - 19 HENKILÖÄ	3	3	-	-	-	1	-	-	2	-	-	43
20 TAI YLI HENKILÖÄ	1	1	-	1	-	-	-	-	-	-	-	25
%- VUODESTA 2003	-7	-4	-100	-13	-33	57	50	-50	-13	40	-100	68
POHJOIS-SAVO	48	48	5	9	9	8	1	7	8	1	-	196
ALLE 2 TAI TUNTEM.	21	21	4	2	5	4	1	1	3	1	-	24
2 - 4 HENKILÖÄ	18	18	1	3	3	3	-	4	4	-	-	59
5 - 9 HENKILÖÄ	3	3	-	1	-	-	-	2	-	-	-	18
10 - 19 HENKILÖÄ	4	4	-	2	1	-	-	-	1	-	-	55
20 TAI YLI HENKILÖÄ	2	2	-	1	-	1	-	-	-	-	-	40
%- VUODESTA 2003	-13	-13	-	-18	29	-	-86	-30	-20	-50	-	-3
POHJOIS-KARJALA	25	25	3	1	2	4	1	4	4	6	-	84
ALLE 2 TAI TUNTEM.	16	16	2	-	1	2	-	4	1	6	-	17
2 - 4 HENKILÖÄ	4	4	-	1	-	2	-	-	1	-	-	12
5 - 9 HENKILÖÄ	3	3	1	-	-	-	-	-	2	-	-	25
10 - 19 HENKILÖÄ	2	2	-	-	1	-	1	-	-	-	-	29
%- VUODESTA 2003	-4	-4	200	-67	100	-43	-50	300	-43	50	-	93
KESKI-SUOMI	60	59	5	6	11	8	6	4	9	10	1	215
ALLE 2 TAI TUNTEM.	41	40	4	2	7	6	3	2	6	10	1	49
2 - 4 HENKILÖÄ	9	9	1	3	1	2	1	1	-	-	-	32
5 - 9 HENKILÖÄ	8	8	-	1	2	-	2	1	2	-	-	54
20 TAI YLI HENKILÖÄ	2	2	-	-	1	-	-	-	1	-	-	79
%- VUODESTA 2003	-20	-20	67	-45	10	-27	100	-56	-47	-	-	-40
ETELÄ-POHJANMAA	65	63	2	10	9	15	3	6	10	8	2	118
ALLE 2 TAI TUNTEM.	47	45	2	5	6	14	2	3	5	8	2	50
2 - 4 HENKILÖÄ	14	14	-	5	2	1	1	1	4	-	-	39
5 - 9 HENKILÖÄ	4	4	-	-	1	-	-	2	1	-	-	29
%- VUODESTA 2003	-13	-11	-60	-33	-25	7	-50	-25	-	700	-50	-43
POHJANMAA	59	56	5	6	7	11	5	5	9	8	3	135
ALLE 2 TAI TUNTEM.	43	40	5	4	3	6	3	2	9	8	3	46
2 - 4 HENKILÖÄ	10	10	-	1	3	5	-	1	-	-	-	33
5 - 9 HENKILÖÄ	4	4	-	-	1	-	2	1	-	-	-	24
10 - 19 HENKILÖÄ	2	2	-	1	-	-	-	1	-	-	-	31
%- VUODESTA 2003	2	2	67	-	-36	-15	-	25	-18	300	-	-12
KESKI-POHJANMAA	19	18	-	3	4	4	-	2	4	1	1	54
ALLE 2 TAI TUNTEM.	12	11	-	1	3	4	-	-	2	1	1	14
2 - 4 HENKILÖÄ	3	3	-	-	-	-	-	1	2	-	-	10
5 - 9 HENKILÖÄ	4	4	-	2	1	-	-	1	-	-	-	30
%- VUODESTA 2003	-34	-28	-	-57	33	-	-100	100	-33	-67	-75	-20
POHJOIS-POHJANMAA	70	69	2	14	22	10	4	7	4	6	1	309
ALLE 2 TAI TUNTEM.	31	30	2	3	8	6	2	2	1	6	1	34
2 - 4 HENKILÖÄ	21	21	-	7	8	1	2	2	1	-	-	60
5 - 9 HENKILÖÄ	8	8	-	3	3	2	-	3	-	-	-	52
10 - 19 HENKILÖÄ	7	7	-	3	2	1	-	-	1	-	-	87
20 TAI YLI HENKILÖÄ	3	3	-	1	1	-	-	-	1	-	-	77
%- VUODESTA 2003	-24	-22	-	8	38	-38	-50	-30	-75	-14	-75	-17
KAINUU	11	11	-	-	4	2	-	1	3	1	-	118
ALLE 2 TAI TUNTEM.	6	6	-	-	1	1	-	1	2	1	-	7
2 - 4 HENKILÖÄ	1	1	-	-	-	-	-	-	1	-	-	5
5 - 9 HENKILÖÄ	3	3	-	-	2	1	-	-	-	-	-	15
20 TAI YLI HENKILÖÄ	1	1	-	-	1	-	-	-	-	-	-	91
%- VUODESTA 2003	-31	-31	-100	-100	100	-	-100	-	-	-50	-	-1
LAPPI	24	24	-	4	4	2	3	2	5	4	-	83
ALLE 2 TAI TUNTEM.	11	11	-	2	2	-	2	-	1	4	-	12
2 - 4 HENKILÖÄ	8	8	-	1	1	2	1	2	1	-	-	26
5 - 9 HENKILÖÄ	3	3	-	1	1	-	-	-	1	-	-	20
10 - 19 HENKILÖÄ	2	2	-	-	-	-	-	-	2	-	-	25
%- VUODESTA 2003	-37	-37	-100	-33	33	-60	-25	-60	-29	-	-	-19
AHVENANMAA	7	7	1	-	1	1	1	-	-	3	-	19
ALLE 2 TAI TUNTEM.	6	6	1	-	1	1	-	-	-	3	-	6
10 - 19 HENKILÖÄ	1	1	-	-	-	-	1	-	-	-	-	13
%- VUODESTA 2003	-	17	-	-100	-	-	-50	-	-100	200	-100	-58



3B. KONKURSSIIN HAETUT YRITYKSET JA YKSITYISHENKILÖT MAAKUNNITTAIN TOIMIALAN JA HENKILÖKUNNAN MÄÄRÄN MUKAAN  
KESÄKUU 2004

MAAKUNTA JA HENKILÖKUNNAN MÄÄRÄ	KONKURS- SIIN HAETTUJA KAIK- KIAAN	YRITYKSET YHTEEN- SÄ	MAA- METSÄ- KALA- TALOUS	TEOLLI- SUUS, KAIIVOS TOIM. ENERGIA HUOLTO	RAKEN- TAMINEN	KAUPPA	MAJOITUS JA RAVIT- SEMIS- TOIMINTA	KULJETUS TIETOLII- KENNE VA- RASTOINTI	MUUT PALVELUT	TUNTE- MATON	YKSI- TYIS- HEN- KILÖT	HENKILÖ- KUNNAN MÄÄRÄ
KOKO MAA	218	210	7	32	36	37	16	20	44	18	8	813
ALLE 2 TAI TUNTEM.	125	117	6	15	18	24	4	9	23	18	8	136
2 - 4 HENKILÖÄ	50	50	1	7	13	7	7	5	10	-	-	156
5 - 9 HENKILÖÄ	26	26	-	8	4	4	2	5	3	-	-	181
10 - 19 HENKILÖÄ	10	10	-	1	-	2	2	-	5	-	-	124
20 TAI YLI HENKILÖÄ	7	7	-	1	1	-	1	1	3	-	-	216
UUSIMAA	68	68	-	9	13	12	6	6	18	4	-	331
ALLE 2 TAI TUNTEM.	34	34	-	4	7	5	2	4	8	4	-	37
2 - 4 HENKILÖÄ	15	15	-	1	3	3	3	1	4	-	-	49
5 - 9 HENKILÖÄ	11	11	-	4	2	2	1	-	2	-	-	76
10 - 19 HENKILÖÄ	4	4	-	-	-	2	-	-	2	-	-	49
20 TAI YLI HENKILÖÄ	4	4	-	-	1	-	-	1	2	-	-	121
ITÄ-UUSIMAA	6	6	-	-	2	1	-	2	-	1	-	18
ALLE 2 TAI TUNTEM.	3	3	-	-	-	1	-	1	-	1	-	3
2 - 4 HENKILÖÄ	1	1	-	-	1	-	-	-	-	-	-	3
5 - 9 HENKILÖÄ	2	2	-	-	1	-	-	1	-	-	-	12
VARSINAIS-SUOMI	17	16	1	3	1	3	-	1	5	2	1	30
ALLE 2 TAI TUNTEM.	14	13	1	1	1	2	-	1	5	2	1	16
2 - 4 HENKILÖÄ	2	2	-	1	-	1	-	-	-	-	-	7
5 - 9 HENKILÖÄ	1	1	-	1	-	-	-	-	-	-	-	7
SATAKUNTA	10	10	-	4	2	1	-	-	-	3	-	16
ALLE 2 TAI TUNTEM.	7	7	-	1	2	1	-	-	-	3	-	7
2 - 4 HENKILÖÄ	3	3	-	3	-	-	-	-	-	-	-	8
KANTA-HÄME	2	2	-	-	1	1	-	-	-	-	-	2
ALLE 2 TAI TUNTEM.	2	2	-	-	1	1	-	-	-	-	-	2
PIRKANMAA	13	12	-	2	3	3	-	1	2	1	1	28
ALLE 2 TAI TUNTEM.	8	7	-	2	1	2	-	-	1	1	1	8
2 - 4 HENKILÖÄ	4	4	-	-	2	-	-	1	1	-	-	13
5 - 9 HENKILÖÄ	1	1	-	-	-	1	-	-	-	-	-	7
PÄIJÄT-HÄME	14	14	-	5	1	1	3	2	2	-	-	113
ALLE 2 TAI TUNTEM.	4	4	-	1	-	1	-	1	1	-	-	4
2 - 4 HENKILÖÄ	5	5	-	1	1	-	2	-	1	-	-	12
5 - 9 HENKILÖÄ	3	3	-	2	-	-	-	1	-	-	-	24
20 TAI YLI HENKILÖÄ	2	2	-	1	-	-	1	-	-	-	-	73
KYMENLAAKSO	8	8	-	2	1	3	1	-	-	1	-	18
ALLE 2 TAI TUNTEM.	3	3	-	1	-	1	-	-	-	1	-	3
2 - 4 HENKILÖÄ	5	5	-	1	1	2	1	-	-	-	-	15
ETELÄ-KARJALA	5	5	1	-	-	1	1	-	2	-	-	17
ALLE 2 TAI TUNTEM.	4	4	1	-	-	1	1	-	1	-	-	4
10 - 19 HENKILÖÄ	1	1	-	-	-	-	-	-	1	-	-	12
ETELÄ-SAVO	10	10	-	1	1	1	1	1	3	2	-	35
ALLE 2 TAI TUNTEM.	5	5	-	1	-	1	5	1	-	2	-	5
2 - 4 HENKILÖÄ	2	2	-	-	1	-	-	-	1	-	-	7
5 - 9 HENKILÖÄ	2	2	-	-	-	-	1	-	1	-	-	12
10 - 19 HENKILÖÄ	1	1	-	-	-	-	-	-	1	-	-	11
POHJOIS-SAVO	10	10	1	-	1	3	-	2	3	-	-	26
ALLE 2 TAI TUNTEM.	5	5	1	-	1	3	-	-	-	-	-	6
2 - 4 HENKILÖÄ	4	4	-	-	-	-	-	1	3	-	-	14
5 - 9 HENKILÖÄ	1	1	-	-	-	-	-	1	-	-	-	7
POHJOIS-KARJALA	3	3	-	-	-	1	1	-	-	1	-	19
ALLE 2 TAI TUNTEM.	2	2	-	-	-	1	-	-	-	1	-	2
10 - 19 HENKILÖÄ	1	1	-	-	-	-	1	-	-	-	-	17
KESKI-SUOMI	7	7	1	1	1	2	-	-	2	-	-	13
ALLE 2 TAI TUNTEM.	6	6	-	1	1	2	-	-	2	-	-	8
2 - 4 HENKILÖÄ	1	1	1	-	-	-	-	-	-	-	-	4
ETELÄ-POHJANMAA	11	10	1	1	2	-	1	3	2	-	1	22
ALLE 2 TAI TUNTEM.	8	7	1	1	1	-	1	1	2	-	1	9
2 - 4 HENKILÖÄ	2	2	-	-	1	-	-	1	-	-	-	5
5 - 9 HENKILÖÄ	1	1	-	-	-	-	-	1	-	-	-	7
POHJANMAA	13	10	2	2	2	1	-	-	2	1	3	17
ALLE 2 TAI TUNTEM.	11	8	2	2	1	-	-	-	2	1	3	11
2 - 4 HENKILÖÄ	2	2	-	-	1	1	-	-	-	-	-	6
KESKI-POHJANMAA	5	4	-	1	-	2	-	1	-	-	1	18
ALLE 2 TAI TUNTEM.	3	2	-	-	-	2	-	-	-	-	1	3
5 - 9 HENKILÖÄ	2	2	-	1	-	-	-	1	-	-	-	15

3B. KONKURSSIIN HAETUT YRITYKSET JA YKSITYISHENKILÖT MAAKUNNITTAIN TOIMIALAN JA HENKILÖKUNNAN MÄÄRÄN MUKAAN  
KESÄKUU 2004

MAAKUNTA JA HENKILÖKUNNAN MÄÄRÄ	KONKURS- SIIN HAETTUJA KAIK- KIAAN	YRITYKSET YHTEEN- SÄ	MAA- METSÄ- KALA- TALOUS	TEOLLI- SUUS, KAIVOS TOIM, ENERGIA HUOLTO	RAKEN- TAMINEN	KAUPPA	MAJOITUS JA RAVIT- SEMIS- TOIMINTA	KULJETUS TIETOLII- KENNE VA- RASTOINTI	MUUT PALVELUT	TUNTE- MATON	YKSI- TYIS- HEN- KILÖT	HENKILÖ- KUNNAN MÄÄRÄ
POHJOIS-POHJANMAA	10	9	-	1	3	1	1	-	2	1	1	58
ALLE 2 TAI TUNTEM.	4	3	-	-	1	-	-	-	1	1	1	4
2 - 4 HENKILÖÄ	2	2	-	-	1	-	1	-	-	-	-	6
5 - 9 HENKILÖÄ	2	2	-	-	1	1	-	-	-	-	-	15
10 - 19 HENKILÖÄ	1	1	-	1	-	-	-	-	-	-	-	12
20 TAI YLI HENKILÖÄ	1	1	-	-	-	-	-	-	1	-	-	21
LAPPI	4	4	-	-	2	-	-	1	1	-	-	18
ALLE 2 TAI TUNTEM.	1	1	-	-	1	-	-	-	-	-	-	1
2 - 4 HENKILÖÄ	2	2	-	-	1	-	-	1	-	-	-	6
10 - 19 HENKILÖÄ	1	1	-	-	-	-	-	-	1	-	-	11
AHVENANMAA	2	2	-	-	-	-	1	-	-	1	-	14
ALLE 2 TAI TUNTEM.	1	1	-	-	-	-	-	-	-	1	-	1
10 - 19 HENKILÖÄ	1	1	-	-	-	-	1	-	-	-	-	13

4A. VIISIKYMMENTÄ KUNTAA, JOISSA JOUTUI ENITEN UHANALAISEKSI TYÖPAIKKOJA VIREILLE PANTUJEN KONKURSSIEN TAKIA  
TAMMI - KESÄKUU 2004

KONKURSSIIN HAETTUJEN YRITYSTEN MÄÄRÄ (Y) JA HENKILÖKUNNAN MÄÄRÄ (H) NIISSÄ

LÄÄNI KUNTAMUOTO KUNTA	YHTEENSÄ		MAA- METSÄ- KALA- TALOUS		TEOLLI- SUUS KAIV. TOIM. ENERG. HUOLTO		RAKEN- TAMINEN		KAUPPA		MAJOITUS JA RAVIT- SEMIS- TOIMINTA		KULJETUS TIBTOLII- KENNE VA- RASTOINTI		MUUT PALVELUT		TUNTE- MATON	
	HEN- KILÖ- KUNTA	YRI- TYK- SET	TOL-02 A-B		TOL-02 C-E		TOL-02 F		TOL-02 G		TOL-02 H		TOL-02 I		TOL-02 J-Q		TOL-02 X	
			H	Y	H	Y	H	Y	H	Y	H	Y	H	Y	H	Y	H	Y
K O K O M A A	4855	1271	77	33	1131	178	1074	233	628	232	339	88	335	94	1141	285	128	128
KAUPUNGIT	3663	933	41	14	714	112	795	163	510	181	283	70	233	60	996	242	91	91
MUUT KUNNAT	1191	338	36	19	418	66	279	70	118	51	56	18	102	34	146	43	37	37
ETELÄ-SUOMEN LÄÄNI																		
ESPOO	353	59	-	-	137	5	55	14	31	11	15	4	7	4	105	17	4	4
HAMINA	23	5	-	-	14	1	1	1	1	1	-	-	-	-	7	2	-	-
HELSINKI	799	228	-	-	107	22	110	28	169	45	67	19	29	11	293	79	24	24
VANTAA	244	44	-	-	43	3	39	7	35	6	3	1	32	4	82	13	10	10
IMATRA	22	8	-	-	3	1	1	1	3	2	1	1	-	-	14	3	-	-
JÄRVENPÄÄ	30	4	-	-	-	-	-	-	1	1	-	-	18	1	10	1	1	1
KARKKILA	21	4	17	2	-	-	1	1	3	1	-	-	-	-	-	-	-	-
KOTKA	27	10	-	-	-	-	-	-	11	5	15	5	-	-	-	-	-	-
KOUVOLA	39	9	-	-	4	2	16	2	4	1	-	-	11	2	4	2	-	-
KUUSANKOSKI	20	5	-	-	-	-	19	4	-	-	-	-	-	-	-	-	1	1
LAHTI	105	27	-	-	18	7	4	1	11	5	42	3	3	1	26	9	1	1
LAPPEENRANTA	120	15	1	1	60	2	12	3	7	3	-	-	13	2	27	3	1	1
ORIMATTILA	48	3	-	-	-	-	48	3	-	-	-	-	-	-	-	-	-	-
PORVOO	34	10	-	-	-	-	14	3	2	2	-	-	10	2	7	1	2	2
MUUT KAUPUNGIT	146	55	-	-	27	8	49	16	17	8	14	4	1	1	29	10	8	8
HAUSJÄRVI	18	5	-	-	-	-	7	2	6	1	-	-	-	-	5	2	-	-
IITTI	26	3	-	-	-	-	6	1	-	-	-	-	1	1	19	1	-	-
JANAKKALA	43	4	-	-	41	2	-	-	1	1	-	-	1	1	-	-	-	-
LOPPI	18	2	-	-	16	1	-	-	-	-	2	1	-	-	-	-	-	-
NASTOLA	68	7	-	-	50	2	13	2	1	1	-	-	1	1	2	1	-	-
TUUSULA	36	11	8	1	6	1	4	3	6	2	4	2	2	1	4	1	-	-
VIHTI	37	6	-	-	6	1	25	1	1	1	-	-	-	-	5	3	-	-
MUUT KUNNAT	179	61	5	2	52	12	38	13	24	12	19	5	19	5	17	7	5	5
LÄNSI-SUOMEN LÄÄNI																		
JYVÄSKYLÄ	84	13	-	-	-	-	1	1	1	1	5	2	9	1	65	5	3	3
KAARINA	19	8	-	-	7	1	8	3	1	1	-	-	-	-	1	1	2	2
KOKKOLA	23	7	-	-	8	1	11	2	2	2	-	-	-	-	2	2	-	-
MÄNTTÄ	20	7	-	-	17	5	-	-	-	-	2	1	-	-	1	1	-	-
PORI	19	9	-	-	5	2	1	1	2	1	-	-	7	2	2	1	2	2
RAISIO	37	14	-	-	16	3	3	2	2	1	-	-	10	3	3	3	2	2
SALO	25	7	-	-	-	-	14	3	5	1	4	1	-	-	1	1	1	1
SEINÄJOKI	17	11	-	-	1	1	5	2	3	3	-	-	3	2	5	2	1	1
TAMPERE	262	72	-	-	28	9	82	18	42	15	19	3	9	5	81	22	-	-
TURKU	133	42	-	-	3	2	27	4	28	12	18	5	-	-	57	19	-	-
TOIJALA	52	2	-	-	51	1	-	-	-	-	-	-	-	-	1	1	-	-
VAASA	39	12	-	-	-	-	1	1	12	5	-	-	20	1	5	4	1	1
MUUT KAUPUNGIT	230	108	12	8	48	16	31	13	41	22	25	9	20	6	36	18	16	16
NOORMARKKU	37	1	-	-	37	1	-	-	-	-	-	-	-	-	-	-	-	-
PEDERSÖREN KUNTA	18	7	-	-	12	2	-	-	2	2	1	1	-	-	2	2	-	-
PIHTIPUDAS	29	2	-	-	-	-	28	1	-	-	-	-	-	-	1	1	-	-
PIRKKALA	34	7	-	-	26	2	5	3	1	1	-	-	-	-	1	1	-	-
RUSKO	24	2	-	-	-	-	24	2	-	-	-	-	-	-	-	-	-	-
MUUT KUNNAT	296	124	12	8	63	25	74	23	30	17	23	7	42	14	36	15	15	15
ITÄ-SUOMEN LÄÄNI																		
IISALMI	21	4	2	1	-	-	4	2	-	-	-	-	-	-	16	1	-	-
JOENSUU	32	8	-	-	3	1	-	-	6	2	-	-	1	1	22	4	-	-
KUOPIO	71	18	-	-	8	2	17	2	26	5	1	1	5	2	14	6	-	-
MIKKELI	52	10	-	-	-	-	10	1	3	2	5	2	1	1	31	3	1	1
SAVONLINNA	32	7	-	-	26	2	1	1	3	3	-	-	-	-	-	-	1	1
MUUT KAUPUNGIT	42	14	9	2	4	2	1	1	4	3	17	1	4	2	1	1	2	2
MAANINKA	18	2	-	-	12	1	-	-	-	-	-	-	7	1	-	-	-	-
SIILINJÄRVI	46	6	-	-	34	2	3	2	-	-	-	-	9	2	-	-	-	-
MUUT KUNNAT	136	47	9	5	28	7	28	8	34	8	5	1	5	4	17	4	10	10
OULUN LÄÄNI																		
KAJAANI	103	4	-	-	-	-	96	2	-	-	-	-	-	-	6	2	-	-
KUUSAMO	30	7	-	-	25	3	-	-	1	1	1	1	2	1	-	-	1	1
OLU	143	21	-	-	16	2	74	7	25	5	4	1	9	3	13	1	2	2
RAAHE	43	7	-	-	12	2	8	3	-	-	2	1	-	-	21	1	-	-
MUUT KAUPUNGIT	33	14	-	-	2	2	18	7	2	2	1	1	8	1	1	1	-	-
MUUT KUNNAT	74	27	2	2	24	5	21	7	8	4	-	-	11	3	4	2	4	4
LAPIN LÄÄNI																		
MUUT KAUPUNGIT	30	12	-	-	3	2	11	3	3	1	6	2	2	1	3	2	1	1
MUUT KUNNAT	53	12	-	-	10	2	1	1	3	1	1	1	3	1	32	3	3	3
AHVENANMAA																		
KAUPUNGIT (M:NA)	17	5	-	-	-	-	-	-	1	1	13	1	-	-	-	-	3	3
MUUT KUNNAT	2	2	1	1	-	-	1	1	-	-	-	-	-	-	-	-	-	-

4B. VIISIKYMMENTÄ KUNTAA, JOISSA JOUTUI ENITEN UHANALAISEKSI TYÖPAIKKOJA VIREILLE PANTUJEN KONKURSSIEN TAKIA  
KESÄKUU 2004

LÄÄNI KUNTAMUOTO KUNTA	KONKURSSIIN HAETTUJEN YRITYSTEN MÄÄRÄ (Y) JA HENKILÖKUNNAN MÄÄRÄ (H) NIISSÄ																	
	YHTEENSÄ		MAA- METSÄ- KALA- TALOUS		TEOLLI- SUUS KAIV. TOIM. ENERG. HUOLTO		RAKEN- TAMINEN		KAUPPA		MAJOITUS JA RAVIT- SEMIS- TOIMINTA		KULJETUS TIETOLII- KENNE VA- RASTOINTI		MUUT PALVELUT		TUNTE- MATON	
	HEN- KILÖ- KUNTA	YRI- TYK- SET	TOL-02 A-B		TOL-02 C-E		TOL-02 F		TOL-02 G		TOL-02 H		TOL-02 I		TOL-02 J-Q		TOL-02 X	
	H	Y	H	Y	H	Y	H	Y	H	Y	H	Y	H	Y	H	Y	H	Y
K O K O M A A	805	210	11	7	139	32	120	36	101	37	103	16	84	20	228	44	18	18
KAUPUNGIT	618	159	10	6	80	22	84	29	94	32	94	12	46	10	197	36	12	12
MUUT KUNNAT	188	51	1	1	58	10	36	7	7	5	10	4	38	10	32	8	6	6
ETELÄ-SUOMEN LÄÄNI																		
ESPOO	93	13	-	-	5	1	9	2	7	2	9	2	1	1	60	3	2	2
HELSINKI	145	36	-	-	26	7	12	5	45	7	7	3	6	3	48	10	1	1
VANTAA	38	7	-	-	-	-	3	1	-	-	3	1	26	1	6	3	1	1
IMATRA	15	3	-	-	-	-	-	-	1	1	-	-	-	-	13	2	-	-
JÄRVENPÄÄ	10	1	-	-	-	-	-	-	-	-	-	-	-	-	10	1	-	-
KERAVA	3	1	-	-	-	-	-	-	3	1	-	-	-	-	-	-	-	-
KOTKA	3	2	-	-	-	-	-	-	1	1	2	1	-	-	-	-	-	-
KOUVOLA	12	4	-	-	4	2	4	1	4	1	-	-	-	-	-	-	-	-
LAHTI	55	8	-	-	10	3	-	-	1	1	41	2	-	-	4	2	-	-
LOVIISA	7	1	-	-	-	-	7	1	-	-	-	-	-	-	-	-	-	-
LOHJA	5	2	-	-	-	-	5	2	-	-	-	-	-	-	-	-	-	-
PORVOO	10	4	-	-	-	-	3	1	1	1	-	-	5	1	-	-	1	1
MUUT KAUPUNGIT	9	6	1	1	1	1	3	2	2	1	-	-	1	1	-	-	-	-
ASIKKALA	9	1	-	-	9	1	-	-	-	-	-	-	-	-	-	-	-	-
KIRKKONUMMI	4	3	-	-	-	-	2	1	2	2	-	-	-	-	-	-	-	-
KÄRKÖLÄ	8	1	-	-	-	-	-	-	-	-	-	-	8	1	-	-	-	-
NASTOLA	36	2	-	-	35	1	-	-	-	-	-	-	1	1	-	-	-	-
VIHTI	28	2	-	-	-	-	25	1	-	-	-	-	-	-	3	1	-	-
MUUT KUNNAT	7	6	-	-	-	-	1	1	1	1	3	2	1	1	-	-	1	1
LÄNSI-SUOMEN LÄÄNI																		
JÄMSÄ	3	2	-	-	-	-	-	-	3	2	-	-	-	-	-	-	-	-
KAARINA	8	2	-	-	7	1	1	1	-	-	-	-	-	-	-	-	-	-
KOKKOLA	10	3	-	-	8	1	-	-	2	2	-	-	-	-	-	-	-	-
KURIKKA	3	1	-	-	-	-	-	-	-	-	-	-	3	1	-	-	-	-
PORI	4	4	-	-	1	1	1	1	-	-	-	-	-	-	-	-	-	2
RAISIO	3	3	-	-	-	-	-	-	-	-	-	-	-	-	1	1	2	2
SEINÄJOKI	4	2	-	-	-	-	2	1	-	-	-	-	-	-	2	1	-	-
TAMPERE	23	9	-	-	1	1	9	3	9	3	-	-	-	-	4	2	-	-
TURKU	7	6	-	-	1	1	-	-	2	2	-	-	-	-	4	3	-	-
UUSIKAARLEPPY	5	3	1	1	-	-	4	2	-	-	-	-	-	-	-	-	-	-
VAASA	3	1	-	-	-	-	-	-	3	1	-	-	-	-	-	-	-	-
VIITASAARI	4	1	4	1	-	-	-	-	-	-	-	-	-	-	-	-	-	-
MUUT KAUPUNGIT	10	8	2	2	3	2	-	-	-	-	-	-	-	-	4	3	1	1
KARVIA	3	1	-	-	3	1	-	-	-	-	-	-	-	-	-	-	-	-
KAUSTINEN	7	1	-	-	-	-	-	-	-	-	-	-	7	1	-	-	-	-
LIETO	4	1	-	-	4	1	-	-	-	-	-	-	-	-	-	-	-	-
LOIMAAN KUNTA	3	1	-	-	-	-	-	-	3	1	-	-	-	-	-	-	-	-
NAKKILA	4	2	-	-	3	1	-	-	1	1	-	-	-	-	-	-	-	-
NURMO	8	2	-	-	1	1	-	-	-	-	-	-	7	1	-	-	-	-
MUUT KUNNAT	19	16	1	1	3	3	4	3	-	-	1	1	4	3	4	3	2	2
ITÄ-SUOMEN LÄÄNI																		
KITEE	17	1	-	-	-	-	-	-	-	-	17	1	-	-	-	-	-	-
KUOPIO	10	4	-	-	-	-	-	-	2	2	-	-	-	-	8	2	-	-
MIKKELI	12	2	-	-	-	-	-	-	-	-	-	-	1	1	11	1	-	-
MUUT KAUPUNGIT	7	6	2	1	-	-	1	1	3	3	-	-	-	-	-	-	1	1
JUVA	12	2	-	-	-	-	-	-	-	-	5	1	-	-	7	1	-	-
KANGASNIEMI	3	1	-	-	-	-	-	-	-	-	-	-	-	-	3	1	-	-
MAANINKA	7	1	-	-	-	-	-	-	-	-	-	-	7	1	-	-	-	-
SAVONRANTA	4	1	-	-	-	-	4	1	-	-	-	-	-	-	-	-	-	-
SIIILINJÄRVI	3	1	-	-	-	-	-	-	-	-	-	-	3	1	-	-	-	-
SONKAJÄRVI	3	1	-	-	-	-	-	-	-	-	-	-	-	-	3	1	-	-
MUUT KUNNAT	3	3	-	-	1	1	-	-	-	-	-	-	-	-	-	-	2	2
OULUN LÄÄNI																		
HAAPAVESI	10	1	-	-	-	-	10	1	-	-	-	-	-	-	-	-	-	-
OULU	17	2	-	-	12	1	-	-	5	1	-	-	-	-	-	-	-	-
RAAHE	27	3	-	-	-	-	4	1	-	-	2	1	-	-	21	1	-	-
MUUT KAUPUNGIT	2	2	-	-	-	-	1	1	-	-	-	-	-	-	1	1	-	-
MUUT KUNNAT	1	1	-	-	-	-	-	-	-	-	-	-	-	-	-	-	1	1
LAPIN LÄÄNI																		
ROVANIEMI	5	2	-	-	-	-	5	2	-	-	-	-	-	-	-	-	-	-
MUUT KAUPUNGIT	2	1	-	-	-	-	-	-	-	-	-	-	2	1	-	-	-	-
ROVANIEMEN MLK	11	1	-	-	-	-	-	-	-	-	-	-	-	-	11	1	-	-
AHVENANMAA																		
MAARIANHAMINA	14	2	-	-	-	-	-	-	-	-	13	1	-	-	-	-	1	1

5. KONKURSSIIN HAETUT YRITTÄJÄT JA YRITYKSET TOIMIALAN JA HENKILÖKUNNAN MÄÄRÄN MUKAAN  
TAMMI - KESÄKUU 2004

TOIMIALA TOL-02	KONKURS- SIIN HAETTUJA YHTEENSÄ	HENKILÖKUNNAN MÄÄRÄ								HENKILÖ- KUNTA LKM
		ALLE 2 TAI TUNTEM. 2-4	5-9	10-19	20-49	50-99	100-199	200-		
YHTEENSÄ	1271	675	345	160	62	25	3	1	-	4855
A MAA-, RIISTA- JA METSÄTALOUS	20	13	3	3	1	-	-	-	-	64
01 MAA- JA RIISTATALOUS	9	5	2	2	-	-	-	-	-	26
011 Kasvinviljel	5	1	2	2	-	-	-	-	-	21
012 Kotieläintalous	4	4	-	-	-	-	-	-	-	6
02 METSÄTALOUS JA SIIHEN LIITT. PALV.	11	8	1	1	1	-	-	-	-	38
B KALATALOUS	2	2	-	-	-	-	-	-	-	2
05 KALASTUS JA KALANVILJELY	2	2	-	-	-	-	-	-	-	2
A-B* MAA-, METSÄ- JA KALATAL. ERITTELEM.	11	11	-	-	-	-	-	-	-	11
C MINERAALIEN KAIVU	7	5	2	-	-	-	-	-	-	10
CA ENERGIAMINERAALIEN KAIVU	4	3	1	-	-	-	-	-	-	6
10 KIVI- JA RUSKOHIILEN KAIVU JNE.	4	3	1	-	-	-	-	-	-	6
103 Turpeen nosto ja muokkaus	4	3	1	-	-	-	-	-	-	6
CB MALMIEN JA MINERAALIEN KAIVU	3	2	1	-	-	-	-	-	-	4
14 MUU MINERAALIEN KAIVU	3	2	1	-	-	-	-	-	-	4
141 Kivenlouhinta	1	1	-	-	-	-	-	-	-	1
142 Hiekan ja saven otto	2	1	1	-	-	-	-	-	-	3
D TEOLLISUUS	170	56	56	30	17	9	1	1	-	1120
DA ELINTARV., JUOMIEN JA TUPAKAN VALM.	14	7	5	2	-	-	-	-	-	38
15 ELINTARVIKKEIDEN JA JUOMIEN VALM.	14	7	5	2	-	-	-	-	-	38
151 Teurastus, lihanjalostus jne.	2	1	-	1	-	-	-	-	-	9
152 Kalan ja kalatuott. jalostus, säil.	2	1	1	-	-	-	-	-	-	4
153 Hedelmien jne. jalostus ja säilöntä	2	2	-	-	-	-	-	-	-	2
158 Muu elintarvikkeiden valmistus	8	3	4	1	-	-	-	-	-	23
DB TEKSTIILIEN JA VAATTEIDEN VALMISTUS	5	1	1	1	1	1	-	-	-	43
17 TEKSTIILIEN VALMISTUS	3	1	-	1	1	-	-	-	-	20
174 Sov. tekstiilituotteiden valmistus	1	-	-	1	-	-	-	-	-	6
175 Muu tekstiilituotteiden valmistus	2	1	-	-	1	-	-	-	-	14
18 VAATTEIDEN VALMISTUS	2	-	1	-	-	1	-	-	-	22
182 Vaatteiden ja asusteiden valmistus	1	-	1	-	-	-	-	-	-	2
183 Turkisten muokk	1	-	-	-	-	1	-	-	-	20
DC NAHAN JA NAHKATUOTTEIDEN VALMISTUS	1	-	1	-	-	-	-	-	-	2
19 PARKITSEMINI	1	-	1	-	-	-	-	-	-	2
193 Jalkineiden valmistus	1	-	1	-	-	-	-	-	-	2
DD PUUTAVARAN JA PUUTUOTTEIDEN VALM.	22	5	10	1	5	1	-	-	-	130
20 PUUTAVARAN JA PUUTUOTTEIDEN VALM.	22	5	10	1	5	1	-	-	-	130
201 Puun sahaus, höyläys ja kyllästys	10	2	5	1	1	1	-	-	-	63
203 Rakennuspuusepäntuotteiden valm.	7	2	3	-	2	-	-	-	-	35
204 Puupakkausten valmistus	1	-	1	-	-	-	-	-	-	3
205 Muiden puutuotteiden jne. valmistus	4	1	1	-	2	-	-	-	-	29
DE MASSAN JNE. VALM	21	9	6	3	2	1	-	-	-	104
21 MASSAN, PAPERIN JNE. VALMISTUS	3	1	2	-	-	-	-	-	-	8
212 Paperi- ja kartonkituotteiden valm.	3	1	2	-	-	-	-	-	-	8
22 KUSTANTAMINEN, PAINAMINEN JNE.	18	8	4	3	2	1	-	-	-	96
221 Kustantaminen	5	4	-	-	1	-	-	-	-	19
222 Painaminen ja sitä palveleva toim.	11	3	3	3	1	1	-	-	-	73
223 Ääni-, kuva-, atk-tallent. jäljent.	2	1	1	-	-	-	-	-	-	5
DG KEMIKAALIEN, KEM. TUOTT. JNE. VALM.	1	1	-	-	-	-	-	-	-	1
24 KEMIKAALIEN, KEM. TUOTT. JNE. VALM.	1	1	-	-	-	-	-	-	-	1
245 Pesuaineiden jne. valmistus	1	1	-	-	-	-	-	-	-	1
DH KUMI- JA MUOVITUOTTEIDEN VALMISTUS	4	1	2	1	-	-	-	-	-	10
25 KUMI- JA MUOVITUOTTEIDEN VALMISTUS	4	1	2	1	-	-	-	-	-	10
251 Kumituotteiden valmistus	1	1	-	-	-	-	-	-	-	1
252 Muovituotteiden valmistus	3	-	2	1	-	-	-	-	-	9
DI EI-METALLISTEN MINERAALITUOTT. VALM	6	1	2	1	2	-	-	-	-	39
26 EI-METALLISTEN MINERAALITUOTT. VALM	6	1	2	1	2	-	-	-	-	39
261 Lasin ja lasituotteiden valmistus	2	1	-	1	-	-	-	-	-	8
262 Keraamisten tuotteiden valmistus	1	-	1	-	-	-	-	-	-	2
266 Betoni- jne. tuotteiden valmistus	2	-	-	-	2	-	-	-	-	26
267 Kivituotteiden valmistus	1	-	1	-	-	-	-	-	-	2
DJ PERUSMETALLIEN, METALLITUOTT. VALM.	41	10	15	9	3	3	1	-	-	335
27 PERUSMETALLIEN VALMISTUS	2	1	-	1	-	-	-	-	-	6
271 Raudan, teräksen, rautaseosten valm	1	-	-	1	-	-	-	-	-	5
275 Metallien valu	1	1	-	-	-	-	-	-	-	1
28 METALLITUOTTEIDEN VALMISTUS	39	9	15	8	3	3	1	-	-	329
281 Metallirakenteiden valmistus	16	3	8	4	-	1	-	-	-	88
282 Metallisäiliöiden jne. valmistus	2	-	-	-	2	-	-	-	-	27
283 Höyrykattiloiden valmistus	1	-	-	-	-	1	-	-	-	48
285 Metallin työstö ja päällystäminen	15	5	5	4	1	-	-	-	-	71
286 Ruokailuvälin., työkalujen jne valm	1	-	-	-	-	-	1	-	-	51
287 Muu metallituotteiden valmistus	4	1	2	-	-	1	-	-	-	44
DK KONEIDEN JA LAITTEIDEN VALMISTUS	15	4	1	6	2	2	-	-	-	128
29 KONEIDEN JA LAITTEIDEN VALMISTUS	15	4	1	6	2	2	-	-	-	128
292 Muu yleiskäytt. tark. koneiden valm	5	1	-	2	1	1	-	-	-	44
293 Maa- ja metsätalouskoneiden valm.	2	1	-	1	-	-	-	-	-	8
295 Muu erikoiskoneiden valmistus	7	1	1	3	1	1	-	-	-	75
297 Muualla luokit. kodinkoneiden valm	1	1	-	-	-	-	-	-	-	1

5. KONKURSSIIN HAETUT YRITTÄJÄT JA YRITYKSET TOIMIALAN JA HENKILÖKUNNAN MÄÄRÄN MUKAAN  
TAMMI - KESÄKUU 2004

TOIMIALA TOL-02	KONKURS- SIIN HAETTUJA YHTEENSÄ	HENKILÖKUNNAN MÄÄRÄ								HENKILÖ- KUNTA LKM
		ALLE 2 TAI TUNTEM. 2-4	5-9	10-19	20-49	50-99	100-199	200-		
DL SÄHKÖTEKNISTEN TUOTTEIDEN JNE. VALM	11	3	4	2	1	-	-	1	-	164
30 KONTTORI- JA TIETOKONEIDEN VALM.	1	-	-	1	-	-	-	-	-	8
31 MUU SÄHKÖKONEIDEN, -LAITTEIDEN VALM	2	-	2	-	-	-	-	-	-	4
313 Erist. johtimien ja kaapelien valm.	1	-	1	-	-	-	-	-	-	2
316 Muu sähkölaitteiden valmistus	1	-	1	-	-	-	-	-	-	2
32 RADIO-, TV-VÄLINEIDEN JNE. VALM.	4	-	1	1	1	-	-	1	-	145
321 Elektronisten piirien jne. valm.	4	-	1	1	1	-	-	1	-	145
33 LÄÄKINTÄKOJEIDEN, KELLOJEN JNE VALM	4	3	1	-	-	-	-	-	-	6
331 Lääkintäkojeiden jne. valmistus	2	2	-	-	-	-	-	-	-	2
332 Mittauslaitteiden jne. valmistus	2	1	1	-	-	-	-	-	-	4
DM KULKUNEUVOJEN VALMISTUS	8	4	2	2	-	-	-	-	-	26
34 AUTOJEN JA PERÄVAUNUJEN VALMISTUS	1	-	-	1	-	-	-	-	-	6
342 Autonkorien ja perävaunujen valm.	1	-	-	1	-	-	-	-	-	6
35 MUU KULKUNEUVOJEN VALMISTUS	7	4	2	1	-	-	-	-	-	19
351 Laivojen ja veneiden valm. ja korj.	7	4	2	1	-	-	-	-	-	19
DN MUU VALMISTUS	21	10	7	2	1	1	-	-	-	100
36 HUONEKALUJEN VALMISTUS	21	10	7	2	1	1	-	-	-	100
361 Huonekalujen valmistus	15	6	6	2	1	-	-	-	-	54
362 Kultasepäntuott. ja kolikoiden valm	1	1	-	-	-	-	-	-	-	1
364 Urheiluvälineiden valmistus	2	2	-	-	-	-	-	-	-	2
366 Muiden tuotteiden valmistus	3	1	1	-	-	1	-	-	-	43
C-E* TEOLL., KAIVOST., ENERGIAH. ERITT.	1	1	-	-	-	-	-	-	-	1
F RAKENTAMINEN	233	100	74	40	13	5	1	-	-	1074
45 RAKENTAMINEN	224	91	74	40	13	5	1	-	-	1065
451 Rakennusalueen pohjatyöt	17	10	4	3	-	-	-	-	-	42
452 Talonrakentamine	147	56	52	26	7	5	1	-	-	773
453 Rakennusasennus	29	15	9	3	2	-	-	-	-	97
454 Rakentamisen viimeistelytyöt	29	10	8	8	3	-	-	-	-	135
455 Rakennuskonevuokraus käyttäjineen	2	-	1	1	-	-	-	-	-	18
F* RAKENTAMINEN ERITTELEMÄTÖN	9	9	-	-	-	-	-	-	-	9
G TUOKU- JA VÄHITTÄISKAUPPA	232	141	63	17	9	2	-	-	-	628
50 MOOTTORIAJON. KAUPPA JA KORJAUS	35	17	16	1	1	-	-	-	-	90
501 Moottoriajoneuvojen kauppa	6	3	3	-	-	-	-	-	-	14
502 Moottoriajoneuvojen huolto ja korj.	14	7	6	-	1	-	-	-	-	35
503 Moottoriajon. osien ja var. kauppa	8	5	2	1	-	-	-	-	-	20
504 Moottoripyör. kauppa, korj., huolto	1	1	-	-	-	-	-	-	-	1
505 Polttoaineiden vähittäiskauppa	6	1	5	-	-	-	-	-	-	19
51 AGENTTUURITOIMINTA JA TUOKUKAUPPA	78	50	15	10	3	-	-	-	-	214
511 Agenttuuritoiminta	14	9	3	2	-	-	-	-	-	31
512-519 TUOKUKAUPPA	64	41	12	8	3	-	-	-	-	183
512 Maatalousraaka-aineiden jne. tuokuk	2	-	2	-	-	-	-	-	-	7
513 Ravinto- ja nautintoaineiden tuokuk	8	8	-	-	-	-	-	-	-	10
514 Taloustavaroiden tuokukauppa	15	12	1	1	1	-	-	-	-	41
515 Puolivalmisteiden jne. tuokukauppa	17	10	2	4	1	-	-	-	-	53
518 Koneiden, laitteiden jne. tuokuk.	18	9	5	3	1	-	-	-	-	64
519 Muu tuokukauppa	4	2	2	-	-	-	-	-	-	9
52 VÄHITTÄISKAUPPA, KOTITAL.TAV. KORJ.	99	54	32	6	5	2	-	-	-	305
521 Vähittäiskauppa erikoistum. myymäl.	13	10	2	1	-	-	-	-	-	25
522 Elintarv. jne. vähitt.k. erik.myy.	5	2	3	-	-	-	-	-	-	12
523 Lääkkeiden jne. vähittäiskauppa	1	1	-	-	-	-	-	-	-	1
524 Muu uusien tav. vähitt.k. erik.myy	71	36	24	5	4	2	-	-	-	241
525 Käytettyjen tavaroiden väh.k. myym.	3	3	-	-	-	-	-	-	-	3
526 Vähittäiskauppa muualla kuin myym.	1	-	1	-	-	-	-	-	-	3
527 Henk.koht. ja kotitalouksesin. korj.	5	2	2	-	1	-	-	-	-	19
G* TUOKU- JA VÄHIT.KAUPPA ERITTELEMÄTÖN	20	20	-	-	-	-	-	-	-	20
H MAJOITUS- JA RAVITSEMISTOIMINTA	88	32	37	15	3	1	-	-	-	339
55 MAJOITUS- JA RAVITSEMISTOIMINTA	83	27	37	15	3	1	-	-	-	334
551 Hotellit	5	2	1	-	1	1	-	-	-	61
552 Leirintäalueet ja muu majoitustoim.	2	-	1	1	-	-	-	-	-	10
553 Ravintolat, kahvila-ravintolat jne.	60	20	27	11	2	-	-	-	-	211
554 kahvi-, olut- ja drinkkibaarit	10	2	6	2	-	-	-	-	-	37
555 Henk.- ja laitosruok., ateriapalv.	6	3	2	1	-	-	-	-	-	15
H* MAJOITUS- JA RAV.TOIMINTA ERITTELEMÄT.	5	5	-	-	-	-	-	-	-	5
I KULJETUS, VARASTOINTI JA TIETOLIIK.	94	42	30	18	3	1	-	-	-	335
60 MAALIKENN	71	28	25	15	3	-	-	-	-	257
602 Muu maaliikenne	71	28	25	15	3	-	-	-	-	257
63 LIIKENNETÄ PALV. TOIM., MATKATOIM.	12	5	3	3	-	1	-	-	-	62
631 Lastinkäsittely ja varastointi	2	-	1	1	-	-	-	-	-	13
633 Matkatoimistot, muu matk. palv toim	6	3	1	2	-	-	-	-	-	16
634 Muu kuljetusväilytys	4	2	1	-	-	1	-	-	-	33
64 POSTI- JA TELELIKENNE	3	1	2	-	-	-	-	-	-	8
641 Posti- ja kuriiritoiminta	3	1	2	-	-	-	-	-	-	8
I* KULJETUS, VARAST. TIETOLIIK. ERITTELEM	8	8	-	-	-	-	-	-	-	8
J RAHOITUSTOIMINTA	11	7	2	2	-	-	-	-	-	31
65 RAHOITUKSEN VÄLITYS	1	1	-	-	-	-	-	-	-	1
652 Muu rahoituksen välitytys	1	1	-	-	-	-	-	-	-	1
67 RAHOITUSTA PALVELEVA TOIMINTA	10	6	2	2	-	-	-	-	-	30
671 Rahoituksen välitystä palv. toim.	8	6	1	1	-	-	-	-	-	18
672 Vakuutusta palveleva toiminta	2	-	1	1	-	-	-	-	-	12
K KIINTEISTÖ-, VUOKRAUS-, TUTK.PALV.	197	92	61	25	11	7	1	-	-	861
70 KIINTEISTÖALAN PALVELUT	35	17	12	5	1	-	-	-	-	117
701 Kiinteistöjen rakennuttaminen jne.	3	2	1	-	-	-	-	-	-	6
702 Omien asunt. ja kiint. vuokr. jne.	12	6	6	-	-	-	-	-	-	26
703 Kiint. välitytys, isännöinti ja hoito	20	9	5	5	1	-	-	-	-	84

5. KONKURSSIIN HAETUT YRITTÄJÄT JA YRITYKSET TOIMIALAN JA HENKILÖKUNNAN MÄÄRÄN MUKAAN  
TAMMI - KESÄKUU 2004

TOIMIALA TOL-02	KONKURSSIIN HAETTUJA YHTEENSÄ	ALLE 2 TAI TUNTEM. 2-4	HENKILÖKUNNAN MÄÄRÄ							HENKILÖ- KUNTA LKM
			5-9	10-19	20-49	50-99	100-199	200-		
71 KULKUNEUVOJEN JNE. VUOKRAUS	11	9	1	1	-	-	-	-	-	17
711 Autojen vuokraus ilman kuljettajaa	5	4	1	-	-	-	-	-	-	6
712 Muiden liikennevälineiden vuokraus	1	1	-	-	-	-	-	-	-	1
713 Koneiden ja laitteiden vuokraus	4	4	-	-	-	-	-	-	-	4
714 Henk.koht. ja kotital.esin. vuokr.	1	-	-	1	-	-	-	-	-	5
72 TIETOJENKÄSITTELYPALVELU	26	8	8	6	1	2	1	-	-	190
721 Atk-laitteistokonsultointi	1	-	1	-	-	-	-	-	-	3
722 Ohjelmistojen suunnittelu jne.	21	7	6	4	1	2	1	-	-	171
723 Tietojenkäsittely	2	1	1	-	-	-	-	-	-	3
724 Tietopankkitoiminta	1	-	-	1	-	-	-	-	-	8
725 Konttori- ja tietokon. korjaus jne.	1	-	-	1	-	-	-	-	-	5
74 MUU LIIKE-ELÄMÄÄ PALVELEVA TOIMINTA	125	58	40	13	9	5	-	-	-	538
741 Lainop. ja taloud. konsult. jne.	36	21	12	1	2	-	-	-	-	85
742 Tekninen palvelu	16	8	6	1	1	-	-	-	-	46
743 Tekninen testaus ja analysointi	1	-	-	-	1	-	-	-	-	11
744 Mainospalvelu	22	7	10	2	1	2	-	-	-	115
745 Työnvälitys ja henkilöstön hankinta	6	2	-	3	-	1	-	-	-	47
746 Etsivä-, vartiointi- ja turv.palv.	5	3	1	-	1	-	-	-	-	21
747 Siivous	21	7	7	3	2	2	-	-	-	153
748 Muut palvelut liike-elämälle	18	10	4	3	1	-	-	-	-	61
M KOULUTUS	6	2	3	1	-	-	-	-	-	20
80 KOULUTUS	6	2	3	1	-	-	-	-	-	20
804 Muu koulutus	6	2	3	1	-	-	-	-	-	20
N TERVEYDENHUOLTO- JA SOSIAALIPALV.	12	3	2	4	3	-	-	-	-	84
85 TERVEYDENHUOLTO- JA SOSIAALIPALV.	12	3	2	4	3	-	-	-	-	84
851 Terveydenhuoltopalvelut	4	2	1	1	-	-	-	-	-	13
853 Sosiaalipalvelut	8	1	1	3	3	-	-	-	-	71
O MUUT YHT.KUNN. JA HENK.KOHT. PALV.	43	24	12	5	2	-	-	-	-	129
90 YMPÄRISTÖNHUOLTO	3	1	2	-	-	-	-	-	-	7
91 JÄRJESTÖTOIMINTA	1	1	-	-	-	-	-	-	-	1
913 Uskonnolliset ja muut järjestöt	1	1	-	-	-	-	-	-	-	1
92 VIRKISTYS-, KULTTUURI- JA URH.TOIM.	28	15	7	4	2	-	-	-	-	95
921 Elokuva- ja videotointi	3	2	1	-	-	-	-	-	-	5
922 Radio- ja televisiotoiminta	3	-	-	1	2	-	-	-	-	28
923 Muut kulttuuri- ja viihdepalvelut	7	5	1	1	-	-	-	-	-	19
926 Urheilutoiminta	15	8	5	2	-	-	-	-	-	43
93 MUUT PALVELUT	11	7	3	1	-	-	-	-	-	25
J-Q* PALVELUT ERITTELEMÄTÖN	16	16	-	-	-	-	-	-	-	16
X TOIMIALA TUNTEMATON	128	128	-	-	-	-	-	-	-	128

6. VIREILLE PANNUT YRITYSSANEERAUKSET VELALLISEN TOIMIALAN MUKAAN

VUOSI JA KUUKAUSI	YRITYS- SANEERAUK- SEEN HAETTUJA KAIKKIAAN	YHTIÖT JA YHTEISÖT (TOL-02)								YRITTÄJÄT (TOL-02)							
		YH- TEEN- SÄ	MAA- METSÄ- KALA- TALOUS	TEOL- LISUUS KAIVOS TOIM. ENERGIA HUOLTO	RAKEN- NUS- TOI- MINTA	KAUPPA MAJOI- TUS JA RAV. TOIM.	KULJ. TIETO- PAL- TUN- TON	MUUT PAL- TUN- TON	TEEN- SÄ	MAA- METSÄ- KALA- TALOUS	TEOLLI- SUUS KAIVOS TOIM. ENERGIA HUOLTO	RAKEN- NUS- TOI- MINTA	KAUPPA MAJOI- TUS JA RAV. TOIM.	KULJ. TIETO- PAL- TUN- TON	MUUT PAL- TUN- TON		
																A-B	C-E
1993	572	453	5	109	49	144	31	92	23	119	30	5	6	6	7	1	64
1994	424	296	5	73	37	85	22	57	17	128	49	3	5	14	12	7	38
1995	391	269	3	78	31	73	24	59	1	122	94	6	1	8	6	7	-
1996	340	258	8	75	30	69	25	48	3	82	45	3	2	9	14	9	-
1997	218	148	3	41	19	40	16	24	5	70	39	1	4	6	8	6	6
1998	194	144	5	38	18	42	14	24	3	50	22	6	-	5	6	5	6
1999	217	182	7	51	17	38	24	40	5	35	9	4	3	3	8	5	3
2000	266	222	4	50	34	67	25	40	2	44	9	6	6	8	7	4	4
2001	319	261	8	65	38	55	39	52	4	58	17	4	6	9	13	9	-
2002	285	228	5	59	42	47	27	46	2	57	11	7	12	5	12	9	1
1.NELJ 02	65	56	1	14	10	12	4	15	-	9	1	1	3	-	4	-	-
TAMMIKU	17	14	-	4	1	3	1	5	-	3	-	-	2	-	1	-	-
HELMIKUU	22	20	-	5	6	3	1	5	-	2	-	-	1	-	1	-	-
MAALISKUU	26	22	1	5	3	6	2	5	-	4	1	1	-	-	2	-	-
2.NELJ 02	76	60	-	13	15	11	9	12	-	16	3	2	3	2	4	2	-
HUHTIKUU	29	24	-	5	7	2	4	6	-	5	1	1	1	-	1	-	-
TOUKOKUU	21	13	-	3	3	4	1	2	-	8	-	-	2	1	4	1	-
KESÄKU	26	23	-	5	5	5	4	4	-	3	2	1	-	-	-	-	-
3.NELJ 02	70	57	2	15	9	16	6	7	2	13	3	1	3	1	1	3	1
HEINÄKU	26	22	1	4	2	6	4	3	2	4	2	1	-	-	-	-	1
ELOKU	14	9	-	3	2	3	1	-	-	5	1	-	1	-	-	3	-
SYYSKU	30	26	1	8	5	7	1	4	-	4	-	-	2	1	1	-	-
4.NELJ 02	74	55	2	17	8	8	8	12	-	19	4	3	3	2	3	4	-
LOKAKUU	28	18	-	6	2	2	5	3	-	10	2	2	2	2	2	-	-
MARRASKUU	23	20	1	8	3	4	2	2	-	3	-	1	-	-	1	1	-
JOULUKUU	23	17	1	3	3	2	1	7	-	6	2	-	1	-	-	3	-
2003	332	291	6	87	45	70	28	53	2	41	10	3	9	7	8	3	1
1.NELJ 03	72	62	1	15	11	15	7	12	1	10	2	1	-	4	3	-	-
TAMMIKU	18	15	-	3	5	2	3	2	-	3	1	-	-	1	1	-	-
HELMIKUU	25	21	1	7	3	5	1	4	-	4	1	-	-	1	2	-	-
MAALISKUU	29	26	-	5	3	8	3	6	1	3	-	1	-	2	-	-	-
2.NELJ 03	90	79	3	21	16	18	10	11	-	11	4	-	4	1	-	2	-
HUHTIKUU	33	29	3	6	4	6	6	4	-	4	2	-	1	-	-	1	-
TOUKOKUU	18	14	-	4	5	3	-	2	-	4	2	-	2	-	-	-	-
KESÄKU	39	36	-	11	7	9	4	5	-	3	-	-	1	1	-	1	-
3.NELJ 03	85	74	1	22	11	17	6	16	1	11	2	1	3	1	3	-	1
HEINÄKU	29	23	-	8	-	7	3	5	-	6	1	-	2	1	1	-	1
ELOKU	19	17	1	7	3	4	-	2	-	2	1	1	-	-	-	-	-
SYYSKU	37	34	-	7	8	6	3	9	1	3	-	-	1	-	2	-	-
4.NELJ 03	85	76	1	29	7	20	5	14	-	9	2	1	2	1	2	1	-
LOKAKUU	32	30	-	11	4	7	2	6	-	2	-	1	-	-	-	1	-
MARRASKUU	24	20	-	8	2	4	1	5	-	4	-	-	1	1	2	-	-
JOULUKUU	29	26	1	10	1	9	2	3	-	3	2	-	1	-	-	-	-
2004	170	140	5	39	23	24	13	36	-	30	10	2	6	6	4	1	1
1.NELJ 04	88	72	1	26	11	9	7	18	-	16	4	2	4	3	2	1	-
TAMMIKU	23	21	1	3	4	2	4	7	-	2	-	-	2	-	-	-	-
HELMIKUU	28	22	-	7	4	5	1	5	-	6	2	1	-	2	-	1	-
MAALISKUU	37	29	-	16	3	2	2	6	-	8	2	1	2	1	2	-	-
2.NELJ 04	82	68	4	13	12	15	6	18	-	14	6	-	2	3	2	-	1
HUHTIKUU	26	21	2	4	2	7	2	4	-	5	2	-	-	2	1	-	-
TOUKOKUU	24	20	1	3	5	3	3	5	-	4	2	-	1	1	-	-	-
KESÄKU	32	27	1	6	5	5	1	9	-	5	2	-	1	-	1	-	1



7. YRITYSSANEERAUSASIAT KÄRÄJÄOIKEUDEN JA ASIAN LAADUN MUKAAN  
TAMMI - KESÄKUUSSA 2004

	ASIAT YHTEEN- SÄ	SANEERAUS- MENETTELY- HAKEMUS	SANEERAUS- OHJELMAN MUUTTA- MINEN	SANEERAUS- OHJELMAN RAUKEA- MINEN	VELKAJÄR- JESTELYN RAUKEA- MINEN	MUU YRITYSSA- NEERAUS ASIA
Käräjäoikeus						
YHTEENSÄ	214	177	16	4	9	8
Espoo - Esbo	14	12	1	-	1	-
Helsinki - Helsingfors	33	30	-	-	-	3
Joensuu	7	3	2	1	-	1
Jyväskylä	9	5	1	1	-	2
Kajaani - Kajana	2	2	-	-	-	-
Kotka	5	5	-	-	-	-
Kuopio	8	7	1	-	-	-
Lahti - Lahtis	17	16	-	-	1	-
Lappeenranta - Villmanstrand	5	4	1	-	-	-
Mikkeli - S:t Michel	6	6	-	-	-	-
Oulu - Uleåborg	5	5	-	-	-	-
Pori - Björneborg	7	5	1	-	-	1
Rovaniemi	14	7	1	1	5	-
Seinäjoki	7	4	2	-	1	-
Tampere - Tammerfors	28	23	3	1	1	-
Turku - Åbo	18	18	-	-	-	-
Vaasa - Vasa	23	19	3	-	-	1
Vantaa - Vanda	6	6	-	-	-	-

8. YKSITYISHENKILÖIDEN VELKAJÄRJESTELYASIAKÄRÄJÄOIKEUDEN JA ASIAN LAADUN MUKAAN  
TAMMI - KESÄKUU 2004

	ASIAT YHTEEN- SÄ	VELKAJÄR- JESTELY- HAKEMUS	MAKSU- OHJELMAN MUUTTA- MINEN	VELKAJÄR- JESTELYN RAUKEA- MINEN	TAKAUS- JA VAKUUS- VASTUUN JÄRJESTELY	LISÄ- SUORITUSTEN VAHVIS- TAMINEN	MUU VELKAJÄR- JESTELY- ASIA
Käräjäoikeus							
YHTEENSÄ	2959	2299	347	163	-	127	23
Alavus	21	14	6	1	-	-	-
Espoo - Esbo	93	83	3	4	-	3	-
Forssa	59	52	4	-	-	3	-
Haapajärvi	34	26	3	4	-	1	-
Heinola	18	9	4	3	-	2	-
Helsinki - Helsingfors	173	138	14	14	-	7	-
Hyvinkää - Hyvinge	47	37	5	3	-	1	1
Hämeenlinna - Tavastehus	34	27	6	-	-	1	-
Iisalmi - Idensalmi	48	36	9	3	-	-	-
Ikaalinen - Ikaalis	52	47	1	2	-	1	1
Imatra	15	15	-	-	-	-	-
Joensuu	102	71	12	8	-	10	1
Jyväskylä	131	117	5	4	-	5	-
Jämsä	20	15	2	-	-	3	-
Kajaani - Kajana	59	51	2	4	-	1	1
Kauhajoki	14	11	1	1	-	1	-
Kauhava	17	10	4	2	-	1	-
Kemijärvi	12	6	2	3	-	1	-
Kemi-Tornio	84	70	10	3	-	1	-
Kokemäki - Kumo	21	17	4	-	-	-	-
Kokkola - Karleby	45	37	7	1	-	-	-
Kotka	40	29	5	4	-	2	-
Kouvola	76	55	14	4	-	3	-
Kuopio	49	39	7	1	-	2	-
Kuusamo	25	20	3	2	-	-	-
Kyrönmaa - Kyröland	7	1	3	3	-	-	-
Lahti - Lahtis	114	89	13	7	-	5	-
Lappi - Lappland	57	46	9	2	-	-	-
Lappeenranta - Villmanstrand	31	27	3	-	-	1	-
Lapua - Lappo	21	15	1	4	-	-	1
Lohja - Lojo	59	47	5	6	-	1	-
Loimaa	20	18	1	-	-	-	1
Loviisa - Lovisa	23	22	-	-	-	1	-
Mikkeli - S:t Michel	26	22	2	-	-	2	-
Mustasaari - Korsholm	17	14	2	-	-	1	-
Nilsia	21	17	4	-	-	-	-
Nurmes	38	28	5	2	-	2	1
Olimattila	40	37	2	1	-	-	-
Oulu - Uleåborg	181	120	33	12	-	16	-
Parainen - Pargas	8	6	-	2	-	-	-
Pieksämäki	21	17	1	2	-	1	-
Pori - Björneborg	49	37	6	3	-	3	-
Porvoo - Borgå	12	9	-	-	-	3	-
Raahë - Brahestad	14	11	-	1	-	2	-
Raasepori - Raseborg	43	36	2	3	-	2	-
Rauma - Raumo	20	12	2	3	-	2	1
Riihimäki	15	12	2	1	-	-	-
Rovaniemi	53	33	12	3	-	1	4
Salo	33	20	7	2	-	2	2
Savonlinna - Nyslott	20	15	-	2	-	3	-
Seinäjoki	33	24	7	2	-	-	-
Tampere - Tammerfors	262	212	37	5	-	6	2
Toijala	10	9	1	-	-	-	-
Turku - Åbo	99	71	16	6	-	6	-
Turunseutu - Åbonejden	39	23	8	6	-	1	1
Tuusula - Tusby	41	23	9	3	-	6	-
Vaasa - Vasa	19	15	4	-	-	-	-
Vakka-Suomi	25	17	2	3	-	3	-
Vantaa - Vanda	78	68	6	2	-	1	1
Varkaus	23	18	2	1	-	1	1
Ylivieska	30	25	1	-	-	2	2
Äänekoski	60	43	6	5	-	4	2
Ahvenanmaa - Åland	8	8	-	-	-	-	-

9. YKSITYISHENKILÖIDEN VELKAJÄRJESTELYASIAKASVELALLISEN KOTIMAAKUNNAN JA ASIAN LAADUN MUKAAN  
TAMMI - KESÄKUU 2004

	ASIAT YHTEEN- SÄ	VELKAJÄR- JESTELY- HAKEMUS	MAKSU- OHJELMAN MUUTTA- MINEN	VELKAJÄR- JESTELYN RAUKEA- MINEN	TAKAUS- JA VAKUUS- VASTUUN JÄRJESTELY	LISÄ- SUORITUSTEN VAHVIS- TAMINEN	MUU VELKAJÄR- JESTELY- ASIA
Maakunta							
YHTEENSÄ	2959	2299	347	163	-	127	23
Uusimaa	551	440	46	40	-	23	2
Itä-uusimaa	37	32	2	1	-	2	-
Varsinais-Suomi	221	155	34	18	-	11	3
Satakunta	110	85	12	6	-	5	2
Kanta-Häme	106	84	13	2	-	7	-
Pirkanmaa	314	260	38	9	-	5	2
Päijät-Häme	149	120	16	8	-	5	-
Kymenlaakso	114	85	14	9	-	6	-
Etelä-Karjala	47	42	4	-	-	1	-
Etelä-Savo	64	51	4	3	-	6	-
Pohjois-Savo	133	105	18	4	-	5	1
Pohjois-Karjala	136	99	17	8	-	9	3
Keski-Suomi	210	176	12	11	-	11	-
Etelä-Pohjanmaa	99	69	19	8	-	2	1
Pohjanmaa	42	28	10	2	-	2	-
Keski-Pohjanmaa	44	37	5	2	-	-	-
Pohjois-Pohjanmaa	272	195	39	17	-	19	2
Kainuu	67	59	3	3	-	2	-
Lappi	201	154	30	10	-	4	3
Ahvenanmaa	8	8	-	-	-	-	-
Ei tietoa	34	15	11	2	-	2	4

10. YKSITYISHENKILÖIDEN VELKAJÄRJESTELYASIASTEN LAADUN MUKAAN  
8.2.1993 - 30.6.2004

VOOSI JA KUUKAUSI	ASIAT YHTEEN- SÄ	VELKAJÄR- JESTELY- HAKEMUS	MAKSU- OHJELMAN MUUTTA- MINEN	VELKAJÄR- JESTELYN RAUKEA- MINEN	TAKAUS- JA VAKUUS- VASTUUN JÄRJESTELY	LISÄ SUORITUSTEN VAHVIS- TAMINEN	MU VELKAJÄR- JESTELY- ASIA
8.2-31.12.1993	10453	10291	82	7	52	-	21
1994	15730	13882	1377	101	27	-	343
1995	18517	14003	3841	379	20	-	274
1996	17635	11905	4842	789	13	-	89
1997	8768	5250	2753	707	1	-	57
1998	7048	4208	2015	775	3	-	47
1999	6164	3699	1662	743	3	-	57
2000	5368	3333	1465	510	1	-	59
2001	5048	3341	1158	510	-	-	39
2002	4689	2802	1173	659	-	16	39
1.NELJ 02	1178	732	279	160	-	-	7
TAMMIKUU	350	208	91	48	-	-	3
HELMIKUU	388	240	91	56	-	-	1
MAALISKUU	440	284	97	56	-	-	3
2.NELJ 02	1253	796	310	135	-	1	11
HUHTIKUU	393	240	107	44	-	40	2
TOUKOKUU	440	261	120	51	-	-	8
KESÄKUU	420	295	83	40	-	1	1
3.NELJ 02	1050	557	292	188	-	1	12
HEINÄKUU	321	162	94	62	-	-	3
ELOKUU	339	171	113	50	-	1	4
SYYSKUU	390	224	85	76	-	-	5
4.NELJ 02	1208	717	292	176	-	14	9
LOKAKUU	438	241	124	65	-	7	1
MARRASKUU	418	263	98	49	-	2	6
JOULUKUU	352	213	70	62	-	5	2
2003	5738	4282	781	503	-	137	35
1.NELJ 03	1299	928	211	113	-	30	17
TAMMIKUU	373	257	64	43	-	7	2
HELMIKUU	426	299	72	37	-	10	8
MAALISKUU	500	372	75	33	-	13	7
2.NELJ 03	1583	1203	192	158	-	27	3
HUHTIKUU	481	355	66	51	-	7	2
TOUKOKUU	497	387	57	44	-	9	-
KESÄKUU	605	461	69	63	-	11	1
3.NELJ 03	1274	947	163	123	-	32	9
HEINÄKUU	371	265	53	43	-	7	3
ELOKUU	424	324	48	35	-	13	4
SYYSKUU	479	358	62	45	-	12	2
4.NELJ 03	1582	1204	215	109	-	48	6
LOKAKUU	562	412	103	34	-	12	1
MARRASKUU	499	391	58	37	-	11	2
JOULUKUU	521	401	54	38	-	25	3
2004	2959	2299	347	163	-	127	23
1.NELJ 04	1471	1122	171	87	-	78	13
TAMMIKUU	428	308	56	31	-	25	8
HELMIKUU	492	369	58	38	-	25	2
MAALISKUU	551	445	57	18	-	28	3
2.NELJ 04	1488	1177	176	76	-	49	10
HUHTIKUU	442	341	64	25	-	9	3
TOUKOKUU	532	432	49	30	-	20	1
KESÄKUU	514	404	63	21	-	20	6

Postitus  
**2 lk** kirje

Port Payé  
Finlande  
126676  
  
Suomen  
Posti Oyj

SVT Suomen virallinen tilasto  
Finlands officiella statistik  
Official Statistics of Finland

Oikeus 2004:11  
Rättsväsen  
Justice

Lisätietoja – Förfrågningar – Inquiries

Riitta Forsman (09) 1734 3240  
riitta.forsman@tilastokeskus.fi  
Eeva Heinonen (09) 1734 3268  
eeva.heinonen@tilastokeskus.fi  
Kimmo Moisio (09) 1734 3239  
kimmo.moisio@tilastokeskus.fi

Vastaava tilastojohtaja – Ansvarig statistikdirektör –  
Director in charge

Riitta Harala

Asiakaspalaute: [www.tilastokeskus.fi/palaute](http://www.tilastokeskus.fi/palaute)

Tilastokeskus, markkinointipalvelut  
PL 4C  
00022 TILASTOKESKUS  
puh. (09) 1734 2011  
faksi (09) 1734 2500  
myynti.@tilastokeskus.fi  
[www.tilastokeskus.fi](http://www.tilastokeskus.fi)

Statistikcentralen, marknadföringstjänster  
PB 4C  
00022 STATISTIKCENTRALEN  
tfn (09) 1734 2011  
fax (09) 1734 2500  
myynti.@stat.fi  
[www.stat.fi](http://www.stat.fi)

Statistics Finland, Marketing Services  
P.O.Box 4C  
FIN-00022 STATISTICS FINLAND  
Tel. + 358-9-1734 2011  
Fax + 358-9-1734 2500  
myynti.@stat.fi  
[www.stat.fi](http://www.stat.fi)

ISSN 0784-8366  
=Oikeus  
ISSN 0784-8811  
Tuotenumero 8916

H