

Konkurssitiedote

2/2000

Lisätietoja: Riitta Forsman, Eeva Heinonen, Kimmo Moisio
Vastaava tilastojohtaja: Riitta Harala

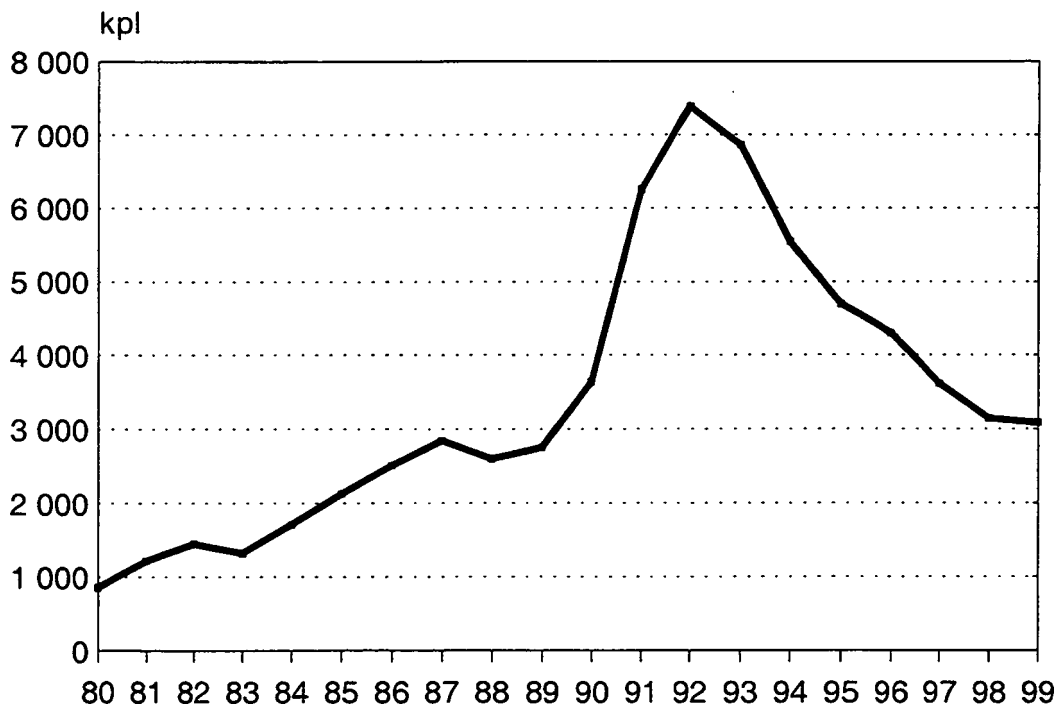
Konkurssit tammi-joulukuussa 1999

- Vuoden 1999 aikana pantiin vireille 3080 konkurssia, 58 vähemmän kuin vuonna 1998.
- Vuoden aikana käräjäoikeuksissa käsiteltiin loppuun 3410 konkurssiasiaa, joista 893 päättyi konkurssituomioon.
- Vuonna 1999 tuomioon päättyneissä konkurseissa oli varoja 850 miljoonaa ja velkoja 2,8 miljardia markkaa.

Yrityssaneeraukset ja yksityishenkilöiden velkajärjestelyt tammi-joulukuussa 1999

- Vuoden 1999 aikana pantiin vireille 216 yrityssaneerausta, 22 enemmän kuin vuonna 1998.
- Vuoden 1999 aikana jätettiin käräjäoikeuksiin 3 698 yksityishenkilöiden velkajärjestelyhakemusta, 511 hakemusta vähemmän kuin vuonna 1998.

Vireille pannut konkurssit 1980-1999



Tilastotaulut	Sivu
1. Vireille pannut konkurssit velallisen toimialan mukaan	7
2. Vireille pantujen konkurssien lukumäärämuutos toimialoittain vuonna 1999 vuoden 1998 vastavaan ajankohtaan verrattuna	7
3. Viisikymmentä kuntaa, joissa joutui eniten uhanalaiseksi työpaikkoja vireille pantujen konkurssien takia: A. Tammi - joulukuussa	8
B. Joulukuussa	9
4. Konkurssiin haetut yritykset ja yksityishenkilöt maakunnittain toimialan ja henkilökunnan määrän mukaan: A. Tammi - joulukuussa	10
B. Joulukuussa	12
5. Konkurssiin haetut yritykset toimialan ja henkilökunnan määrän mukaan	13
6. 1999 päättyneet konkurssit käräjäoikeuksittain	16
7. Konkurssipesien varat ja velat käräjäoikeuksittain miljoonina markkoina 1999 tuomioon päättyneissä konkurseissa	17
8. 1999 päättyneet konkurssit toimialoittain	18
9. Konkurssipesien varat ja velat toimialoittain miljoonina markkoina 1999 tuomioon päättyneissä konkurseissa	21
10. Vireille pannut yrityssaneeraukset velallisen toimialan mukaan	24
11. Vireille pannut yrityssaneeraukset maakunnittain toimialan ja henkilökunnan määrän mukaan	25
12. Yrityssaneerausasiat käräjäoikeuden ja asian laadun mukaan 1999	27
13. 1999 päättyneet yrityssaneeraushakemukset käräjäoikeuksittain	27
14. 1999 päättyneet yrityssaneerausasiat asian laadun mukaan	27
15. Varat ja velat käräjäoikeuksittain vuonna 1999 vahvistetuissa yrityssaneerausohjelmissa	28
16. Yksityishenkilöiden velkajärjestelyasiat asian laadun mukaan 8.2.1993 - 31.12.1999	29
17. Yksityishenkilöiden velkajärjestelyasiat käräjäoikeuden ja asian laadun mukaan 1999	31
18. Yksityishenkilöiden velkajärjestelyasiat velallisen kotimaakunnan ja asian laadun mukaan	32
19. 1999 päättyneet yksityishenkilöiden velkajärjestelyhakemukset käräjäoikeuksittain	33
20. 1999 päättyneet yksityishenkilöiden velkajärjestelyasiat asian laadun mukaan	33
21. Yksityishenkilöiden velkajärjestelyjen velat 1999 vahvistetuissa maksuohjelmissa	34
22. Yksityishenkilöiden velkajärjestelyjen maksuohjelmat käräjäoikeuksittain vuonna 1999	35

Tilastokeskuksen konkurssi-, yrityssaneeraus- ja velkajärjestelyaineistosta

Tilastokeskus on saanut 1.6.1994 alkaen oikeusministeriön kautta kuukausittain tiedot käräjäoikeuksissa käsitellyistä konkurssi-, yrityssaneeraus- ja velkajärjestelyasioista. Tiedot saadaan käräjäoikeuksien asiankäsitelyjärjestelmästä, joka otettiin käyttöön 1.12.1993.

Tilastokeskuksessa konkurssiin tai yrityssaneeraukseen haetun yrityksen tietoihin yhdistetään sitä kuvaavat taustatiedot, kuten toimiala ja henkilökunnan määrä. Tilastokeskus julkaisee tiedot kerran kuukaudessa ilmestyvässä konkurssitiedotteessa. Päättyneitä konkurseja koskevat tiedot julkaistaan kerran vuodessa, keväällä, konkurssitiedotteen laajemmassa numerossa.

Keskeiset käsitteet

Vireille pannuilla konkurseilla tarkoitetaan kalenterivuoden aikana konkurssiin haettuja yrityksiä ja yksityishenkilöitä.

Vireille pannuilla yrityssaneerauksilla tarkoitetaan kalenterivuoden aikana yrityssaneeraukseen haettuja yrityksiä.

Samaa yritystä voidaan vuoden aikana hakea konkurssiin tai yrityssaneeraukseen useiden eri velkojien toimesta. Hakemusten määrä on aina suurempi kuin tilastoissa esitetty vireille pantujen konkurssien tai yrityssaneerausten määrä.

Uhanalaisilla työpaikoilla tarkoitetaan työpaikkojen määrää niissä yrityksissä, joita on haettu konkurssiin.

Yrityssaneeraus ja yksityishenkilön velkajärjestely

Vuoden 1993 helmikuussa (8.2.1993) tulivat voimaan uudet lait yrityssaneerauksesta ja yksityishenkilön velkajärjestelystä. Näillä laeilla pyritään korjaamaan taloudellisiin vaikeuksiin joutuneiden yritysten ja yksityishenkilöiden taloudellista asemaa.

Yritysten saneerausmenettely on vaihtoehto yrityksen konkurssille. Menettely tähtää elinkelpoisen yrityksen toiminnan jatkumisen turvaamiseen. Tuomioistuimen harkinnassa on päättää onko yrityksellä elinmahdollisuuksia saneerattuna.

Yksityishenkilön velkajärjestely antaa maksukyvyttömälle henkilölle mahdollisuuden vapautua osasta tai kaikista veloistaan, kun hän muutoin kuin tilapäisesti on kyvytön maksamaan erääntyviä velkojaan. Myös yksityishenkilön velkajärjestelystä päättää tuomioistuin.

Yrityssaneeraus on menettelynä yksityishenkilön velkajärjestelyä huomattavasti monimutkaisempi prosessi. Yrityssaneerauksessa velkojen järjestely on vain osa saneeraus-toimista. Saneeraustoimina saattavat tulla kyseeseen erilaiset liiketaloudelliset toimenpiteet, joita ei laissa voida yksityiskohtaisesti määritellä.

Saneerausmenettelyn suhde konkurssiin

Lain yrityksen saneerauksesta tultua voimaan, velkojat eivät enää voi ajaa konkurssiin elinkelpoista yritystä. Saneerausmenettely syrjäyttää konkurssin, jos saneeraukselle on tuomioistuimen mielestä olemassa edellytykset ja jos ainakin yksi velkojaryhmä siihen suostuu.

Konkurssi voidaan torjua tekemällä saneeraushakemus ennen kuin konkurssiinasettamispäätös on tehty. Samoin jos saneeraushakemus on tehty ja yritystä haetaan konkurssiin, on konkurssihakemuksen käsittely lykättävä, kunnes päätös saneerausmenettelyn aloittamisesta on tehty. Konkurssimenettely voidaan jatkossa käynnistää uudelleen mikäli velallinen laiminlyö maksuohjelman mukaiset velan maksunsa tai osoittautuu maksukyvyttömäksi.

Vireille pannut konkurssit 1999

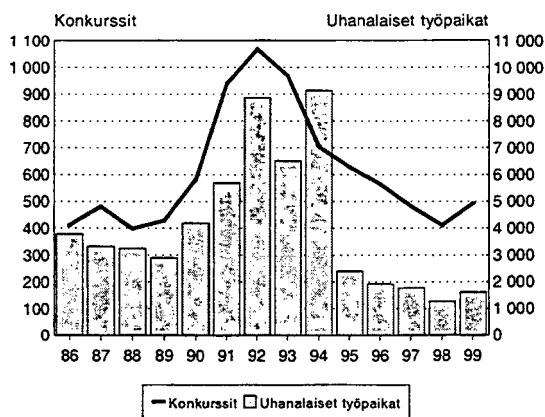
Vuoden 1999 aikana pantiin vireille 3 080 konkurssia, kaksi prosenttia vähemmän kuin vuonna 1998. Vireille pantujen konkurssien määrä väheni jo seitsemäntenä perättäisenä vuotena. Konkurssien määrä väheni kuitenkin selvästi hitaammin kuin aiempina vuosina. Vuoden 1999 kolmannella neljänneksellä konkurssien määrä oli pari prosenttia suurempi kuin vuotta aiemmin.

Vuoteen 1998 verrattuna vireille pantujen konkurssien määrän kehitys vaihteli päätoimialoittain. Kaupan alalla konkurssien määrä väheni 17 prosenttia ja majoitus- ja ravitsemistoiminnassa 16 prosenttia verrattuna vuotta aiempaan. Rakentamisessa konkurssien määrä lisääntyi 20 prosenttia.

Verrattuna edellisen vuoden vastaavaan ajankohtaan konkurssien määrä väheni tai pysyi ennallaan noin puolessa maakunnista tammi-joulukuussa 1999. Konkurssien määrä väheni suhteellisesti eniten Ahvenanmaalla, 40 prosenttia, ja Etelä-Pohjanmaalla, 23 prosenttia. Suhteellisesti eniten konkurssien määrä lisääntyi Keski-Pohjanmaalla, 29 prosenttia.

Konkurssien takia uhanalaiseksi joutui vuonna 1999 noin 9 200 työpaikkaa, joka on seitsemän prosenttia enemmän kuin vuonna 1998. Uhanalaisten työpaikkojen määrä kääntyi kasvuun vuonna 1999 laskettuaan sitä ennen yhtäjaksoisesti vuodesta 1992. Vuonna 1992 konkurssien takia uhanalaisten työpaikkojen määrä oli lähes 44 000.

Vireille pannut konkurssit ja uhanalaiset työpaikat rakennusalalla 1986-1999



Rakennusalan konkurssit

Rakennusalalla pantiin vuoden 1999 aikana vireille 493 konkurssia, uhanalaiseksi joutui 1 600 työpaikkaa.

Verrattuna edellisen vuoden vastaavaan ajankohtaan, rakennusalan konkurssien määrä lisääntyi tammi-joulukuussa 20 prosenttia. Konkurssien takia uhanalaisten työpaikkojen määrä rakennusalalla kasvoi samana ajankohtana 26 prosenttia.

Rakennustoiminnan konkurssit lisääntyivät vuoden 1999 ensimmäisellä neljänneksellä yli 50 prosenttia verrattuna vuotta aiempaan. Toisella ja kolmannella neljänneksellä kasvu hidastui, mutta konkurssien määrä lisääntyi kuitenkin selvästi. Vuoden viimeisellä neljänneksellä konkurssien määrä kääntyi loivaan laskuun verrattuna vuotta aiempaan.

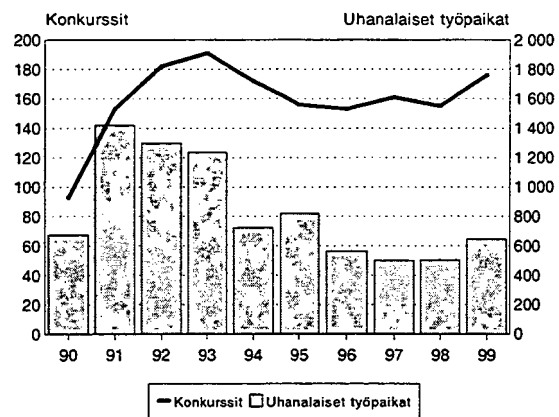
Huolimatta suurista kasvuluvuista, on rakennusalan konkurssien määrä edelleenkin lähes 1990-luvun lamaa edeltäneellä tasolla ja konkurssien takia uhanalaisten työpaikkojen määrä rakennusalalla vain noin puolet 1980-luvun lopun tasosta. Viime vuosina konkurssiin haetut rakennusalan yritykset ovat olleet keskimäärin pienempiä kuin esimerkiksi 1980-luvun lopulla.

Tieliikenteen tavarankuljetusten konkurssit

Tieliikenteen tavarankuljetuksissa pantiin vuonna 1999 vireille 176 konkurssia, 21 enemmän kuin vuotta aiemmin. Toimialalla joutui konkurssien takia uhanalaiseksi 650 työpaikkaa, mikä on 28 prosenttia enemmän kuin edellisen vuoden vastaavana ajankohtana.

Vireille pantujen konkurssien määrä tieliikenteen tavarankuljetuksissa nousi 1990-luvun alun lamavuosina alle sadasta lähes kahteen sataan vuodessa. Konkurssien määrä ei ole viimeisten viiden vuoden aikana juurikaan laskenut, vaikka useimmilla muilla toimialoilla konkurssien määrä on samana aikana enemmän kuin puolittunut. Vireille pantujen konkurssien määrä on 1990-luvun lopulla pysytellyt vuositasolla yli kaksi kertaa niin korkeana kuin se oli 1980-luvun lopulla.

Vireille pannut konkurssit ja uhanalaiset työpaikat tieliikenteen tavarankuljetuksissa 1990-1999



Päätyneet konkurssit 1999

Päätyneitä konkurssseja koskevat tilastot kuvaavat eri perusjoukkoa kuin vireille pannut konkurssit. Päätyneet konkurssit sisältävät jo edellisen vuoden aikana vireille tulleita asioita ja vastaavasti osa tämän vuoden asioista siirtyy ensi vuodelle.

Konkurssihakemuksen jättäminen tuomioistuimeen, konkurssin vireilletulo, ei läheskään aina merkitse yrityksen tai ammatinharjoittajan konkurssiin "menemistä" sanan varsinaisessa merkityksessä. Konkurssi oikeudenkäyntinä on mutkikas ja monia vaiheita käsittävä oikeusprosessi, jonka eri vaiheissa menettely voi jäädä kesken.

Vuoden 1999 aikana tuomioistuimet käsittelivät loppuun yhteensä 3 410 konkurssiasiaa. Konkurssihakemuksista konkurssituomioon päättyi 893. Muissa tapauksissa konkurssin käsittely keskeytyi konkurssimenettelyn eri vaiheissa. Yleisimmät keskeytymisen syyt vuonna 1999 loppuun käsitellyissä asioissa olivat konkurssipesien varattomuus, joka oli syynä 1 033 tapauksessa ja hakemuksen peruuttaminen, joka oli syynä 830 tapauksessa.

Hakemuksen peruuttaminen on käytännössä merkinnyt sitä, että menettelyyn osallistuneet velkojat ovat saaneet saatavilleen suorituksen tai hyväksymänsä vakuuden. Vajaa kolmannes vuonna 1999 päätyneistä konkurssista peruuntui, päättyi sovintoon tai jäi sillensä asianosaisten poissaolon vuoksi, tällöin velkojat saivat yleensä saatavilleen suorituksen tai vakuuden jo konkurssimenettelyn alkuvaiheessa ja velallinen on voinut jatkaa toimintaansa.

Tuomioon päätyneet konkurssit

Vuonna 1999 päättyi tuomioon 893 konkurssia. Niistä on kerätty tiedot konkurssipesän varoista ja veloista. Vuonna 1999 tuomioon päätyneissä konkurssissa oli varoja 852 miljoonaa ja velkoja 2,8 miljardia markkaa.

Loppuun käsitellyt konkurssit 1988-1999

Vuosi	Vireille pannut konkurssit	Peruutetut tai tutkimatta jätetyt		Rauenneet tai sillensä jätetyt		Tuomio		Sovinto		Loppuun käsitellyt asiat 2)
		N	%	N	%	N	%	N	%	
1988	2 583	1 005	31	1 097	34	759	24	359	11	3 407
1989	2 749	1 015	34	1 204	40	723	24	69	2	3 162
1990	3 634	985	27	1 566	43	934	26	152	4	3 864
1991	6 255	1 550	25	2 045	33	1 916	30	731 1)	12	6 617
1992	7 391	1 191	15	3 106	40	2 804	36	693	9	8 179
1993	6 861	1 063	13	2 766	35	3 253	41	840	11	8 333
1994	5 545	1 127	19	1 986	34	2 311	40	382	7	6 078
1995	4 700	1 061	20	2 063	39	1 884	36	287	5	5 549
1996	4 296	946	20	1 850	39	1 695	36	255	5	4 962
1997	3 612	949	23	1 541	38	1 385	34	198	5	4 180
1998	3 138	929	26	1 414	40	1 071	30	161	4	3 663
1999	3 080	855	26	1 366	41	893	27	197	6	3 410

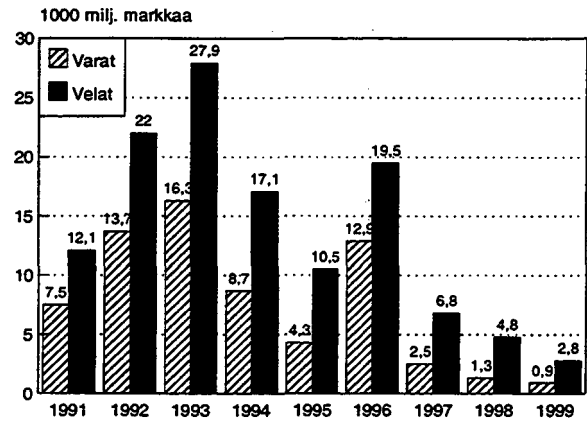
1) Vuodesta 1991 lähtien sisältää myös asianosaisten poissaolon vuoksi sillensä jätettyjä tapauksia.

2) Sisältää myös muihin päätöksiin yhdistetyt.

Pesäluetteloista saadut tiedot varoista ja veloista antavat liian positiivisen kuvan velkojien todellisesta asemasta. Pesänselvityksen tultua loppuun suoritetuksi varojen ja velkojen suhde muuttuu velkojille huonommaksi.

Varat näytetään arvostettavan niiden todellista arvoa suuremmiksi. Tilastokeskukselle ilmoitetuista tiedoista puuttuvat myös pesähoitokulut ja velkojen korot, jotka saattavat nousta huomattaviin summiin.

Varat ja velat tuomioon päätyneissä konkurssissa 1991-1999



Vireille pannut yrityssaneeraukset

Tammi-joulukuussa 1999 pantiin vireille 216 yrityssaneerausta, 22 enemmän kuin vuotta aiemmin. Vireille pantujen yrityssaneerausten määrä lisääntyi edellisvuotisesta ensimmäisen kerran sitten lain voimaantulon vuonna 1993, jolloin pantiin vireille 572 yrityssaneerausta.

Vireille pantujen yrityssaneerauksien määrä lisääntyi vuonna 1999 maa- ja metsätaloutta sekä kaupan alaa lukuunottamatta muilla päätoimialoilla. Eniten vireille pantujen yrityssaneerauksien määrä lisääntyi kuljetusten, varastoinnin ja tietoliikenteen päätoimialalla, 60 prosenttia verrattuna edellisen vuoden vastaavaan ajankohtaan. Lähes kaikki toimialan yrityssaneeraukset ovat viime vuosina olleet kuljetusalan yrityksiä.

Saneerausmenettelyyn vuonna 1999 haetuissa yrityksissä oli yhteensä 1 364 työntekijää, yhdeksän prosenttia enemmän kuin vuonna 1998. Yrityssaneeraukseen haetut yritykset ovat keskimäärin suurempia kuin konkurssiin haetut.

Vireille pannut yrityssaneeraukset velallisen juridisen muodon mukaan 1993 - 1999

Vuosi	Oy	Ky	Yrittäjä	Muut	Yhteensä
	%	%	%	%	%
1993	56	20	21	3	100
1994	45	22	30	3	100
1995	44	21	31	4	100
1996	47	25	24	4	100
1997	38	27	32	3	100
1998	53	18	26	3	100
1999	57	24	16	3	100

Yrityssaneerausvelallisten suurimmat ryhmät ovat osakeyhtiöt, kommandiittiyhtiöt ja yrittäjät. Nämä kolme ryhmää kattavat yli 95 prosenttia yrityssaneerausvelallisten kokonaismäärästä.

Yrityssaneerausasiat ja päättyneet yrityssaneeraukset

Käräjäoikeuksiin jätettiin tammi-joulukuussa 1999 käsiteltäväksi yhteensä 322 yrityssaneerausasiaa, joista yrityssaneeraushakemuksia oli 227.

Vuoden 1999 aikana käräjäoikeuksissa käsiteltiin loppuun 257 yrityssaneerausasiaa, joista yrityssaneeraushakemuksia oli 173. Vuonna 1999 päättyneistä saneerausmenettelyhakemuksista maksuohjelma vahvistettiin 81 tapauksessa. Vuonna 1999 vahvistetuissa yrityssaneerausohjelmissa oli varoja 195 miljoonaa ja velkoja 355 miljoonaa markkaa.

Loppuun käsitellyt yksityishenkilöiden velkajärjestelyhakemukset 1995-1999

Vuosi	Hakemus hylätty		Maksuohjelma vahvistettu		Muu päätös		Hakemuksia yhteensä	
	N	%	N	%	N	%	N	%
1995	1 512	11,5	10 722	81,2	969	7,3	13 203	100
1996	1 767	12,3	11 892	82,4	770	5,3	14 429	100
1997	1 313	14,7	7 095	79,5	516	5,8	8 924	100
1998	647	12,7	4 140	81,3	307	6,0	5 094	100
1999	458	11,3	3 316	82,0	270	6,7	4 044	100

Yksityishenkilöiden velkajärjestelyt

Käräjäoikeuksiin jätettiin vuoden 1999 aikana käsiteltäväksi 6 155 yksityishenkilöiden velkajärjestelyasiaa. Hakemuksista 3 698 oli velkajärjestelyhakemuksia, 1 636 maksuohjelman muuttamisia, 760 velkajärjestelyn raukeamisia, kolme takaus- ja vakuusvastuun järjestelyä ja 58 muuta velkajärjestelyasiaa.

Velkajärjestelyhakemuksia tehtiin vuoden 1999 tammi-joulukuussa 511 vähemmän kuin vastaavana ajankohtana vuotta aiemmin. Vanhojen maksuohjelmien muutoshakemuksia tehtiin tammi-joulukuussa 372 vähemmän kuin vuotta aiemmin. Velkajärjestelyn raukeamishakemuksia tehtiin 21 vähemmän kuin vuotta aiemmin.

Yksityishenkilöiden velkajärjestelyhakemusten määrät olivat suurimmillaan vuosina 1994 ja 1995, jolloin tehtiin noin 14 000 velkajärjestelyhakemusta vuodessa. Vuonna 1996 määrä laski vajaaseen 12 000.

Velkajärjestelylakia uudistettiin 1.2.1997. Uudistuksessa velkajärjestelyn edellytyksiä tiukennettiin mm. siten, että opiskelijalle tai väliaikaisen syyn vuoksi työstä poissaolevalle ei myönnetä velkajärjestelyä. Lakimuutoksen vaikutus näkyy velkajärjestelyhakemusten määrän jyrkkänä laskuna. Vuonna 1997 velkajärjestelyhakemuksia tehtiin vain 5 250. Velkajärjestelyhakemusten määrä väheni edelleen vuosina 1998 ja 1999.

Aviopuolisot, yhteisvastuulliset velalliset sekä velallinen ja takaaja voivat hakea velkajärjestelyä yhdessä. Jokainen jättää kuitenkin oman hakemuksensa. Vuonna 1999 tehdyistä velkajärjestelyhakemuksista oli aviopuolisoiden yhteishakemuksia 737, velallisten yhteishakemuksia 123 sekä velallisen ja takaajan yhteishakemuksia 8.

Vuoden 1999 aikana käräjäoikeuksissa käsiteltiin loppuun 6 617 yksityishenkilön velkajärjestelyasiaa, joista velkajärjestelyhakemuksia oli 4 044. Päättyneistä velkajärjestelyhakemuksista maksuohjelma vahvistettiin 3 316 tapauksessa, näistä 916 oli yhteishakemuksia.

Vuonna 1999 vahvistetuissa maksuohjelmissa oli kaikkien velkojen yhteismäärä 4,1 miljardia markkaa. Velat ilmoitetaan osittamattomina, joten yhteishakemuksissa velkojen määrä voidaan jakaa ainakin kahdella, riippuen kanssavelallisten ja takaajien määrästä. Tyypillisessä vahvistetussa maksuohjelmassa oli velkojen kokonaismäärä noin 481 000 markkaa.

Vuosina 1995-1999 loppuun käsitellyistä velkajärjestelyhakemuksista reilulle 80 prosentille vahvistettiin maksuohjelma. Vahvistettujen maksuohjelmien osuus loppuun käsitellyistä hakemuksista ei ole juurikaan muuttunut kyseisenä ajanjaksona.

28.3.2000 1

3B. VIISIKYMMENTÄ KUNTAA, JOISSA JOUTUI ENITEN UHANALAISEKSI TYÖPAIKKOJA VIREILLE PANTUJEN KONKURSSIEN TAKIA
JOUULUKUU 1999

KONKURSSIIN HAETTUJEN YRITYSTEN MÄÄRÄ (Y) JA HENKILÖKUNNAN MÄÄRÄ (H) NIISSÄ																		
LÄÄNI KUNTAMUOTO KUNTA	YHTEENSÄ		MAA- METSÄ- KALA- TALOUS		TEOLLI- SUUS KAIV. TOIM. ENERG. HUOLTO		RAKEN- TAMINEN		KAUPPA		MAJOITUS JA RAVIT- SEMIS- TOIMINTA		KULJETUS TIETOLII- KENNE VA- RASTOINTI		MUUT PALVELUT		TUNTE- MATON	
	HEN- KILÖ- KUNTA	YRI- TYK- SET	TOL-95 A-B	TOL-95 C-E	TOL-95 F	TOL-95 G	TOL-95 H	TOL-95 I	TOL-95 J-Q	TOL-95 X	H	Y	H	Y	H	Y	H	Y
K O K O M A A	644	176	5	3	149	24	136	30	102	40	23	10	49	9	155	36	24	24
KAUPUNGIT	569	146	1	1	116	16	125	25	94	37	20	8	43	7	150	33	19	19
MUUT KUNNAT	74	30	4	2	33	8	11	5	8	3	3	2	6	2	5	3	5	5
ETELÄ-SUOMEN LÄÄNI																		
ESPOO	38	7	-	-	-	-	9	2	14	2	-	-	-	-	15	3	-	-
HELSINKI	179	53	-	-	7	2	34	8	48	19	6	2	1	1	82	19	2	2
VANTAA	29	6	-	-	-	-	6	1	-	-	-	-	2	1	19	2	2	2
JÄRVENPÄÄ	5	2	-	-	-	-	-	-	1	1	-	-	4	1	-	-	-	-
KOTKA	3	1	-	-	-	-	3	1	-	-	-	-	-	-	-	-	-	-
KOUVOLA	48	4	-	-	23	1	23	1	2	2	-	-	-	-	-	-	-	-
LAHTI	4	2	-	-	-	-	3	1	-	-	-	-	-	-	1	1	-	-
LAPPEENRANTA	6	2	-	-	-	-	-	-	-	-	6	2	-	-	-	-	-	-
LOVIISA	3	2	-	-	-	-	-	-	3	2	-	-	-	-	-	-	-	-
PORVOO	30	1	-	-	30	1	-	-	-	-	-	-	-	-	-	-	-	-
RIIHIMÄKI	13	2	-	-	-	-	9	1	-	-	4	1	-	-	-	-	-	-
MUUT KAUPUNGIT	4	4	-	-	-	-	1	1	-	-	1	1	-	-	1	1	1	1
HARTOLA	7	1	-	-	7	1	-	-	-	-	-	-	-	-	-	-	-	-
KIRKKONUMMI	2	1	-	-	-	-	-	-	-	-	-	-	2	1	-	-	-	-
PERNAJA	5	1	-	-	5	1	-	-	-	-	-	-	-	-	-	-	-	-
VIHTI	3	2	-	-	-	-	-	-	2	1	-	-	-	-	1	1	-	-
MUUT KUNNAT	4	4	-	-	1	1	2	2	-	-	-	-	-	-	1	1	-	-
LÄNSI-SUOMEN LÄÄNI																		
JYVÄSKYLÄ	6	3	-	-	-	-	5	2	-	-	-	-	-	-	-	-	1	1
JÄMSÄ	7	1	-	-	-	-	-	-	-	-	-	-	-	-	7	1	-	-
JÄMSÄNKOSKI	7	1	-	-	7	1	-	-	-	-	-	-	-	-	-	-	-	-
KAARINA	2	2	-	-	1	1	-	-	-	-	-	-	-	-	1	1	-	-
LOIMAA	3	1	-	-	-	-	-	-	3	1	-	-	-	-	-	-	-	-
PARAINEN	3	2	-	-	-	-	-	-	-	-	-	-	-	-	2	1	1	1
PIETARSAARI	7	2	-	-	-	-	1	1	6	1	-	-	-	-	-	-	-	-
PORI	6	5	-	-	3	2	1	1	1	1	-	-	-	-	-	-	1	1
SALO	4	1	-	-	-	-	-	-	-	-	-	-	-	-	4	1	-	-
SEINÄJOKI	3	2	-	-	-	-	-	-	2	1	-	-	-	-	-	-	1	1
TAMPERE	37	8	-	-	14	1	1	1	1	1	1	1	-	-	18	2	2	2
TURKU	13	3	-	-	6	1	6	1	1	1	-	-	-	-	-	-	-	-
VAASA	24	4	-	-	1	1	22	2	1	1	-	-	-	-	-	-	-	-
VAMMALA	13	1	-	-	13	1	-	-	-	-	-	-	-	-	-	-	-	-
MUUT KAUPUNGIT	7	7	1	1	-	-	1	1	-	-	-	-	1	1	-	-	4	4
JUUPAJOKI	2	1	-	-	-	-	2	1	-	-	-	-	-	-	-	-	-	-
LAIHIA	1	1	-	-	-	-	1	1	-	-	-	-	-	-	-	-	-	-
LAPPI	3	1	-	-	3	1	-	-	-	-	-	-	-	-	-	-	-	-
LIETO	5	1	-	-	-	-	5	1	-	-	-	-	-	-	-	-	-	-
LUOTO	4	1	-	-	-	-	-	-	-	-	-	-	4	1	-	-	-	-
SÄKYLÄ	6	1	-	-	6	1	-	-	-	-	-	-	-	-	-	-	-	-
VELKUA	8	1	-	-	8	1	-	-	-	-	-	-	-	-	-	-	-	-
VÄHÄKYRÖ	2	1	-	-	-	-	-	-	2	1	-	-	-	-	-	-	-	-
MUUT KUNNAT	3	3	-	-	-	-	-	-	-	-	1	1	-	-	-	-	2	2
ITÄ-SUOMEN LÄÄNI																		
IISALMI	3	1	-	-	3	1	-	-	-	-	-	-	-	-	-	-	-	-
KUOPIO	8	3	-	-	6	2	-	-	2	1	-	-	-	-	-	-	-	-
MUUT KAUPUNGIT	3	3	-	-	-	-	-	-	1	1	-	-	-	-	-	-	2	2
LIPERI	2	1	-	-	-	-	-	-	-	-	2	1	-	-	-	-	-	-
OULUN LÄÄNI																		
OULAINEN	2	1	-	-	-	-	-	-	-	-	2	1	-	-	-	-	-	-
OULU	3	2	-	-	2	1	-	-	-	-	-	-	-	-	-	-	1	1
YLIVIESKA	13	1	-	-	-	-	-	-	-	-	-	-	13	1	-	-	-	-
KUIVANIEMI	4	3	1	1	3	2	-	-	-	-	-	-	-	-	-	-	-	-
REISJÄRVI	4	1	-	-	-	-	-	-	4	1	-	-	-	-	-	-	-	-
TAIVALKOSKI	3	1	3	1	-	-	-	-	-	-	-	-	-	-	-	-	-	-
MUUT KUNNAT	1	1	-	-	-	-	-	-	-	-	-	-	-	-	-	-	1	1
LAPIN LÄÄNI																		
ROVANIEMI	8	2	-	-	-	-	-	-	7	1	-	-	-	-	1	1	-	-
TORNIO	3	2	-	-	-	-	-	-	1	1	-	-	2	1	-	-	-	-
ROVANIEMEN MLK	3	1	-	-	-	-	-	-	-	-	-	-	-	-	3	1	-	-
MUUT KUNNAT	2	2	-	-	-	-	-	-	-	-	-	-	-	-	-	-	2	2
AHVENANMAA																		
MAARIANHAMINA	21	2	-	-	-	-	-	-	-	-	-	-	20	1	-	-	1	1

28.3.2000 1

4A. KONKURSSIIN HAETUT YRITYKSET JA YKSITYISHENKILÖT MAAKUNNITTAIN TOIMIALAN JA HENKILÖKUNNAN MÄÄRÄN MUKAAN
TAMMI - JOULUKUU 1999

MAAKUNTA JA HENKILÖKUNNAN MÄÄRÄ	KONKURSSIN HAETTUJA KAIK- KIAAN	YRITYKSET YHTEE- SÄ	MAA- METSÄ- KALA- TALOUS	TEOLLI- SUUS, KAIVOS TOIM. ENERGIA HUOLTO	RAKEN- TAMINEN	KAUPPA	MAJOITUS JA RAVIT- SEMIS- TOIMINTA	KULJETUS TIETOLII- KENNEN VA- RASTOINTI	MUUT PALVELUT	TUNTE- MATON	YKSI- TYIS- HEN- KILÖT	HENKILÖ- KUNNAN MÄÄRÄ
KOKO MAA	3080	2879	61	424	493	569	192	245	582	313	201	9160
ALLE 2 TAI TUNTEM.	1915	1714	43	174	257	370	83	117	357	313	201	2126
2 - 4 HENKILÖÄ	719	719	15	130	141	142	68	84	139	-	-	2231
5 - 9 HENKILÖÄ	309	309	2	72	72	44	34	30	55	-	-	2061
10 - 19 HENKILÖÄ	94	94	1	30	14	9	5	12	23	-	-	1302
20 TAI YLI HENKILÖÄ	43	43	-	18	9	4	2	2	8	-	-	1440
% VUODESTA 1998	-2	-2	3	-6	20	-17	-16	9	1	1	2	7
UUSIMAA	925	891	-	71	166	189	47	49	276	93	34	2984
ALLE 2 TAI TUNTEM.	555	521	-	21	86	117	16	20	168	93	34	627
2 - 4 HENKILÖÄ	222	222	-	30	45	47	16	21	63	-	-	703
5 - 9 HENKILÖÄ	102	102	-	11	27	17	12	5	30	-	-	672
10 - 19 HENKILÖÄ	31	31	-	6	4	4	2	3	12	-	-	440
20 TAI YLI HENKILÖÄ	15	15	-	3	4	4	1	-	3	-	-	542
% VUODESTA 1998	3	5	-100	9	34	-14	-20	-13	21	-4	-19	11
ITÄ-UUSIMAA	44	43	2	7	7	7	4	3	7	6	1	157
ALLE 2 TAI TUNTEM.	20	19	1	-	6	4	-	-	2	6	1	22
2 - 4 HENKILÖÄ	15	15	1	3	1	3	3	1	3	-	-	41
5 - 9 HENKILÖÄ	6	6	-	2	-	-	1	1	2	-	-	41
10 - 19 HENKILÖÄ	2	2	-	1	-	-	-	1	-	-	-	23
20 TAI YLI HENKILÖÄ	1	1	-	1	-	-	-	-	-	-	-	30
% VUODESTA 1998	13	23	-	-	-13	17	-	-25	-13	200	-75	55
VARSINAIS-SUOMI	212	200	4	27	46	32	16	21	37	17	12	607
ALLE 2 TAI TUNTEM.	130	118	3	14	22	18	9	13	22	17	12	143
2 - 4 HENKILÖÄ	49	49	1	4	15	10	6	6	7	-	-	156
5 - 9 HENKILÖÄ	24	24	-	8	6	3	1	1	5	-	-	161
10 - 19 HENKILÖÄ	8	8	-	1	3	1	-	1	2	-	-	113
20 TAI YLI HENKILÖÄ	1	1	-	-	-	-	-	-	1	-	-	35
% VUODESTA 1998	-12	-12	300	-4	64	-33	-36	24	-7	-57	-8	-5
SATAKUNTA	148	143	6	28	18	28	13	18	13	19	5	461
ALLE 2 TAI TUNTEM.	80	75	5	9	5	14	6	9	8	19	5	88
2 - 4 HENKILÖÄ	46	46	1	13	6	10	5	7	4	-	-	143
5 - 9 HENKILÖÄ	16	16	-	3	4	4	2	2	1	-	-	114
10 - 19 HENKILÖÄ	3	3	-	1	2	-	-	-	-	-	-	33
20 TAI YLI HENKILÖÄ	3	3	-	2	1	-	-	-	-	-	-	82
% VUODESTA 1998	6	4	200	-10	-5	4	-7	20	-24	58	150	-8
KANTA-HÄME	71	69	3	9	22	9	2	10	11	3	2	277
ALLE 2 TAI TUNTEM.	38	36	2	5	8	7	-	4	7	3	2	43
2 - 4 HENKILÖÄ	19	19	1	2	6	1	2	3	4	-	-	65
5 - 9 HENKILÖÄ	9	9	-	-	7	-	-	2	-	-	-	66
10 - 19 HENKILÖÄ	3	3	-	-	1	1	-	1	-	-	-	42
20 TAI YLI HENKILÖÄ	2	2	-	2	-	-	-	-	-	-	-	62
% VUODESTA 1998	-1	-4	50	-18	69	-47	-60	233	-	-70	-	11
PIRKANMAA	260	253	3	44	39	53	16	33	45	20	7	792
ALLE 2 TAI TUNTEM.	164	157	2	17	28	33	10	20	27	20	7	185
2 - 4 HENKILÖÄ	57	57	1	10	9	15	4	8	10	-	-	181
5 - 9 HENKILÖÄ	23	23	-	7	2	3	1	5	5	-	-	153
10 - 19 HENKILÖÄ	14	14	-	9	-	2	1	-	2	-	-	190
20 TAI YLI HENKILÖÄ	2	2	-	1	-	-	-	-	1	-	-	83
% VUODESTA 1998	-6	-3	-25	-17	-5	-13	-6	83	-15	33	-50	24
PÄIJÄT-HÄME	100	99	1	18	23	20	4	5	19	9	1	331
ALLE 2 TAI TUNTEM.	60	59	1	9	11	15	2	2	10	9	1	67
2 - 4 HENKILÖÄ	23	23	-	4	7	5	-	1	6	-	-	71
5 - 9 HENKILÖÄ	11	11	-	3	4	-	2	1	1	-	-	81
10 - 19 HENKILÖÄ	5	5	-	2	-	-	-	1	2	-	-	86
20 TAI YLI HENKILÖÄ	1	1	-	-	1	-	-	-	-	-	-	26
% VUODESTA 1998	4	4	-	13	64	-26	-20	-17	12	-	-	3
KYMENLAAKSO	115	99	1	20	11	15	8	14	18	12	16	586
ALLE 2 TAI TUNTEM.	68	52	-	10	2	11	1	7	9	12	16	75
2 - 4 HENKILÖÄ	24	24	1	3	6	3	3	3	5	-	-	77
5 - 9 HENKILÖÄ	13	13	-	3	2	1	2	3	2	-	-	94
10 - 19 HENKILÖÄ	4	4	-	2	-	-	1	-	1	-	-	55
20 TAI YLI HENKILÖÄ	6	6	-	2	1	-	1	1	1	-	-	285
% VUODESTA 1998	3	2	-	67	22	-38	-38	75	-5	9	7	132
ETELÄ-KARJALA	69	69	2	12	9	14	5	6	9	12	-	186
ALLE 2 TAI TUNTEM.	41	41	2	3	5	8	2	3	6	12	-	48
2 - 4 HENKILÖÄ	20	20	-	4	3	6	3	2	2	-	-	55
5 - 9 HENKILÖÄ	5	5	-	3	1	-	-	1	-	-	-	34
10 - 19 HENKILÖÄ	2	2	-	2	-	-	-	-	-	-	-	26
20 TAI YLI HENKILÖÄ	1	1	-	-	-	-	-	-	1	-	-	22
% VUODESTA 1998	1	5	-33	-	-18	-13	400	50	13	9	-100	-25
ETELÄ-SAVO	87	82	4	21	7	13	8	6	11	12	5	224
ALLE 2 TAI TUNTEM.	60	55	2	10	2	9	7	4	9	12	5	67
2 - 4 HENKILÖÄ	17	17	2	3	4	4	4	2	2	-	-	52
5 - 9 HENKILÖÄ	7	7	-	6	-	-	1	-	-	-	-	50
10 - 19 HENKILÖÄ	1	1	-	1	-	-	-	-	-	-	-	13
20 TAI YLI HENKILÖÄ	2	2	-	1	1	-	-	-	-	-	-	42
% VUODESTA 1998	4	2	33	-5	-22	8	60	20	-31	50	25	17

28.3.2000 2

4A. KONKURSSIIN HAETUT YRITYKSET JA YKSITYISHENKILÖT MAAKUNNITTAIN TOIMIALAN JA HENKILÖKUNNAN MÄÄRÄN MUKAAN
TAMMI - JOULUKUU 1999

MAAKUNTA JA HENKILÖKUNNAN MÄÄRÄ	KONKURS- SIIN HAETTUJA KAIK- KIAAN	YRITYKSET YHTEEN- SÄ	MAA- METSÄ- KALA- TALOUS	TEOLLI- SUUS KAIVOS TOIM. ENERGIA HUOLTO	RAKEN- TAMINEN	KAUPPA	MAJOITUS JA RAVIT- SEMIS- TOIMINTA	KULJETUS TIETOLII- KENNE VA- RASTOINTI	MUUT PALVELUT	TUNTE- MATON	YKSI- TYIS- HEN- KILÖT	HENKILÖ- KUNNAN MÄÄRÄ
POHJOIS-SAVO	87	82	3	19	7	17	7	10	11	8	5	206
ALLE 2 TAI TUNTEM.	47	42	2	6	3	13	3	2	5	8	5	50
2 - 4 HENKILÖÄ	31	31	1	10	4	3	1	7	5	-	-	99
5 - 9 HENKILÖÄ	8	8	-	2	-	1	3	1	1	-	-	47
10 - 19 HENKILÖÄ	1	1	-	1	-	-	-	-	-	-	-	11
% - VUODESTA 1998	-19	-23	-25	12	-13	-35	-50	25	-45	-20	-	-29
POHJOIS-KARJALA	60	56	-	10	8	10	6	4	7	11	4	222
ALLE 2 TAI TUNTEM.	34	30	-	3	2	7	4	2	1	11	4	36
2 - 4 HENKILÖÄ	15	15	-	4	4	2	1	1	3	-	-	48
5 - 9 HENKILÖÄ	3	6	-	-	2	1	1	1	1	-	-	42
10 - 19 HENKILÖÄ	3	3	-	1	-	-	-	-	2	-	-	39
20 TAI YLI HENKILÖÄ	2	2	-	2	-	-	-	-	-	-	-	57
% - VUODESTA 1998	-2	-5	-100	25	14	-33	20	-56	-13	175	100	88
KESKI-SUOMI	160	155	2	25	31	29	6	14	34	14	5	481
ALLE 2 TAI TUNTEM.	89	84	1	11	14	18	1	6	19	14	5	99
2 - 4 HENKILÖÄ	42	42	1	6	11	8	2	4	10	-	-	126
5 - 9 HENKILÖÄ	22	22	-	6	4	3	3	2	4	-	-	144
10 - 19 HENKILÖÄ	5	5	-	1	1	-	-	2	1	-	-	70
20 TAI YLI HENKILÖÄ	2	2	-	1	1	-	-	-	-	-	-	42
% - VUODESTA 1998	7	8	-33	-11	41	-	-54	17	113	-33	-17	12
ETELÄ-POHJANMAA	128	101	4	28	24	17	6	9	4	9	27	303
ALLE 2 TAI TUNTEM.	85	58	4	11	13	14	3	1	3	9	27	92
2 - 4 HENKILÖÄ	23	23	-	7	6	3	2	4	1	-	-	65
5 - 9 HENKILÖÄ	17	17	-	9	4	-	1	3	-	-	-	108
10 - 19 HENKILÖÄ	3	3	-	1	1	-	-	1	-	-	-	38
% - VUODESTA 1998	-23	-30	-60	-30	9	-39	-45	-	-78	50	23	-21
POHJANMAA	135	123	6	19	20	35	10	6	17	10	12	268
ALLE 2 TAI TUNTEM.	97	85	5	11	13	26	3	4	13	10	12	106
2 - 4 HENKILÖÄ	27	27	1	6	4	6	5	1	4	-	-	82
5 - 9 HENKILÖÄ	9	9	-	2	2	2	2	1	-	-	-	54
10 - 19 HENKILÖÄ	2	2	-	-	1	1	-	-	-	-	-	26
% - VUODESTA 1998	-11	-8	-	-27	43	17	-	-57	-32	25	-33	-26
KESKI-POHJANMAA	63	45	6	12	5	7	4	3	4	4	18	156
ALLE 2 TAI TUNTEM.	46	28	3	5	5	3	3	2	3	4	18	50
2 - 4 HENKILÖÄ	8	8	1	1	-	-	-	1	1	-	-	21
5 - 9 HENKILÖÄ	7	7	1	1	-	4	1	-	-	-	-	45
10 - 19 HENKILÖÄ	1	1	1	-	-	-	-	-	-	-	-	14
20 TAI YLI HENKILÖÄ	1	1	-	1	-	-	-	-	-	-	-	26
% - VUODESTA 1998	29	7	100	20	150	-22	33	-40	-50	100	157	-5
POHJOIS-POHJANMAA	236	197	8	27	29	40	18	19	31	25	39	452
ALLE 2 TAI TUNTEM.	178	139	7	17	18	29	7	9	27	25	39	197
2 - 4 HENKILÖÄ	44	44	1	7	7	10	10	8	1	-	-	137
5 - 9 HENKILÖÄ	11	11	-	2	4	1	1	1	2	-	-	69
10 - 19 HENKILÖÄ	2	2	-	-	-	-	-	1	1	-	-	28
20 TAI YLI HENKILÖÄ	1	1	-	1	-	-	-	-	-	-	-	21
% - VUODESTA 1998	0	-3	300	-13	-12	-18	125	-5	-22	25	22	2
KAINUU	48	46	2	6	3	16	2	5	8	4	2	111
ALLE 2 TAI TUNTEM.	33	31	1	2	2	12	-	4	6	4	2	35
2 - 4 HENKILÖÄ	9	9	1	2	-	3	1	1	1	-	-	29
5 - 9 HENKILÖÄ	4	4	-	1	1	1	-	-	1	-	-	26
10 - 19 HENKILÖÄ	2	2	-	1	-	-	1	-	-	-	-	22
% - VUODESTA 1998	4	15	-60	-25	-40	45	-33	400	167	-	-67	10
LAPPI	123	117	3	19	17	17	10	9	19	23	6	322
ALLE 2 TAI TUNTEM.	83	77	2	8	11	11	6	5	11	23	6	88
2 - 4 HENKILÖÄ	28	28	1	7	3	3	4	3	7	-	-	81
5 - 9 HENKILÖÄ	8	8	-	3	2	3	-	-	-	-	-	55
10 - 19 HENKILÖÄ	2	2	-	-	1	-	-	1	-	-	-	32
20 TAI YLI HENKILÖÄ	2	2	-	1	-	-	-	-	1	-	-	66
% - VUODESTA 1998	-11	-11	50	-10	-15	-26	-38	-	-14	21	-	-18
AHVENANMAA	9	9	1	2	1	1	-	1	1	2	-	34
ALLE 2 TAI TUNTEM.	7	7	-	2	1	1	-	-	1	2	-	8
5 - 9 HENKILÖÄ	1	1	1	-	-	-	-	-	-	-	-	6
20 TAI YLI HENKILÖÄ	1	1	-	-	-	-	-	1	-	-	-	20
% - VUODESTA 1998	-40	-36	-	-33	-	-83	-100	-	-	-	-100	-51

28.3.2000

1

4B. KONKURSSIIN HAETUT YRITYKSET JA YKSITYISHENKILÖT MAAKUNNITTAIN TOIMIALAN JA HENKILÖKUNNAN MÄÄRÄN MUKAAN
JOUULUKUU 1999

MAAKUNTA JA HENKILÖKUNNAN MÄÄRÄ	KONKURS- SIIN HAETTUJA KAIK- KIAAN	YRITYKSET YHTEEN- SÄ	MAA- METSÄ- KALA- TALOUS	TEOLLI- SUUS- KAIVOS TOIM. ENERGIA HUOLTO	RAKEN- TAMINEN	KAUPPA	MAJOITUS JA RAVIT- SEMIS- TOIMINTA	KULJETUS TIETOLII- KENNE VA- RASTOINTI	MUUT PALVELUT	TUNTE- MATON	YKSI- TYIS- HEN- KILÖT	HENKILÖ- KUNNAN MÄÄRÄ
KOKO MAA	185	176	3	24	30	40	10	9	36	24	9	653
ALLE 2 TAI TUNTEM.	103	94	2	8	13	24	5	2	16	24	9	116
2 - 4 HENKILÖÄ	44	44	1	6	5	12	5	5	10	-	-	133
5 - 9 HENKILÖÄ	23	23	-	6	9	-	-	-	6	-	-	154
10 - 19 HENKILÖÄ	11	11	-	2	2	2	-	1	4	-	-	152
20 TAI YLI HENKILÖÄ	4	4	-	2	1	-	-	1	-	-	-	96
UUSIMAA	78	77	-	3	13	23	2	4	27	5	1	264
ALLE 2 TAI TUNTEM.	41	40	-	1	6	13	1	1	13	5	1	48
2 - 4 HENKILÖÄ	21	21	-	2	1	8	1	3	6	-	-	66
5 - 9 HENKILÖÄ	10	10	-	-	5	-	-	5	5	-	-	69
10 - 19 HENKILÖÄ	6	6	-	-	1	2	-	-	3	-	-	81
ITÄ-UUSIMAA	4	4	-	2	-	2	-	-	-	-	-	38
ALLE 2 TAI TUNTEM.	1	1	-	-	-	1	-	-	-	-	-	1
2 - 4 HENKILÖÄ	1	1	-	-	-	1	-	-	-	-	-	2
5 - 9 HENKILÖÄ	1	1	-	1	-	-	-	-	-	-	-	5
20 TAI YLI HENKILÖÄ	1	1	-	1	-	-	-	-	-	-	-	30
VARSINAIS-SUOMI	12	12	1	3	2	2	-	-	3	1	-	40
ALLE 2 TAI TUNTEM.	5	5	1	1	1	1	-	-	1	1	-	5
2 - 4 HENKILÖÄ	3	3	-	-	-	1	-	-	2	-	-	9
5 - 9 HENKILÖÄ	4	4	-	2	2	-	-	-	-	-	-	26
SATAKUNTA	9	8	-	4	1	1	-	-	-	2	1	17
ALLE 2 TAI TUNTEM.	6	5	-	1	1	1	-	-	-	2	1	6
2 - 4 HENKILÖÄ	2	2	-	2	-	-	-	-	-	-	-	6
5 - 9 HENKILÖÄ	1	1	-	1	-	-	-	-	-	-	-	6
KANTA-HÄME	3	3	-	-	2	-	1	-	-	-	-	14
ALLE 2 TAI TUNTEM.	1	1	-	-	1	-	-	-	-	-	-	1
2 - 4 HENKILÖÄ	1	1	-	-	-	-	1	-	-	-	-	4
5 - 9 HENKILÖÄ	1	1	-	-	1	-	-	-	-	-	-	9
PIRKANMAA	11	11	-	2	2	1	1	-	2	3	-	53
ALLE 2 TAI TUNTEM.	7	7	-	-	2	1	1	-	-	3	-	8
2 - 4 HENKILÖÄ	1	1	-	-	-	-	-	-	1	-	-	2
10 - 19 HENKILÖÄ	3	3	-	2	-	-	-	-	1	-	-	43
PÄIJÄT-HÄME	4	4	-	1	1	-	1	-	1	-	-	12
ALLE 2 TAI TUNTEM.	2	2	-	-	-	-	1	-	1	-	-	2
2 - 4 HENKILÖÄ	1	1	-	-	1	-	-	-	-	-	-	3
5 - 9 HENKILÖÄ	1	1	-	1	-	-	-	-	-	-	-	7
KYMENLAAKSO	5	5	-	1	2	2	-	-	-	-	-	51
ALLE 2 TAI TUNTEM.	2	2	-	-	-	2	-	-	-	-	-	2
2 - 4 HENKILÖÄ	1	1	-	-	1	-	-	-	-	-	-	3
20 TAI YLI HENKILÖÄ	2	2	-	1	1	-	-	-	-	-	-	46
ETELÄ-KARJALA	2	2	-	-	-	-	2	-	-	-	-	6
2 - 4 HENKILÖÄ	2	2	-	-	-	-	2	-	-	-	-	6
ETELÄ-SAVO	1	1	-	-	-	-	-	-	-	1	-	1
ALLE 2 TAI TUNTEM.	1	1	-	-	-	-	-	-	-	1	-	1
POHJOIS-SAVO	7	6	-	3	-	2	-	-	-	1	1	14
ALLE 2 TAI TUNTEM.	4	3	-	1	-	1	-	-	-	1	1	5
2 - 4 HENKILÖÄ	3	3	-	2	-	1	-	-	-	-	-	9
POHJOIS-KARJALA	1	1	-	-	-	-	1	-	-	-	-	2
ALLE 2 TAI TUNTEM.	1	1	-	-	-	-	1	-	-	-	-	2
KESKI-SUOMI	8	6	-	1	3	-	-	-	1	1	2	23
ALLE 2 TAI TUNTEM.	4	2	-	-	1	-	-	-	-	1	2	4
2 - 4 HENKILÖÄ	2	2	-	-	2	-	-	-	-	-	-	5
5 - 9 HENKILÖÄ	2	2	-	1	-	-	-	-	1	-	-	14
ETELÄ-POHJANMAA	6	5	-	-	-	1	1	-	-	3	1	7
ALLE 2 TAI TUNTEM.	6	5	-	-	-	1	1	-	-	3	1	7
POHJANMAA	10	10	-	1	4	3	-	1	-	1	-	39
ALLE 2 TAI TUNTEM.	6	6	-	1	2	2	-	-	-	1	-	7
2 - 4 HENKILÖÄ	1	1	-	-	-	-	-	1	-	-	-	4
5 - 9 HENKILÖÄ	2	2	-	-	1	1	-	-	-	-	-	11
10 - 19 HENKILÖÄ	1	1	-	-	1	-	-	-	-	-	-	16
KESKI-POHJANMAA	2	2	-	-	-	-	-	1	-	1	-	2
ALLE 2 TAI TUNTEM.	2	2	-	-	-	-	-	1	-	1	-	2
POHJOIS-POHJANMAA	13	10	2	3	-	1	1	-	-	2	3	33
ALLE 2 TAI TUNTEM.	9	6	1	3	-	-	-	-	-	2	3	10
2 - 4 HENKILÖÄ	3	3	1	-	-	1	1	-	-	-	-	9
10 - 19 HENKILÖÄ	1	1	-	-	-	-	-	1	-	-	-	13
LAPPI	7	7	-	-	-	2	-	1	2	2	-	16
ALLE 2 TAI TUNTEM.	4	4	-	-	-	1	-	-	1	2	-	4
2 - 4 HENKILÖÄ	2	2	-	-	-	-	-	1	1	-	-	5
5 - 9 HENKILÖÄ	1	1	-	-	-	1	-	-	-	-	-	7
AHVENANMAA	2	2	-	-	-	-	-	1	-	-	-	21
ALLE 2 TAI TUNTEM.	1	1	-	-	-	-	-	-	-	1	-	1
20 TAI YLI HENKILÖÄ	1	1	-	-	-	-	-	1	-	-	-	20

6. 1999 PÄÄTTYNEET KONKURSSIT KÄRÄJÄOIKEUKSITTAIN

KÄRÄJÄOIKEUS	LOPPUUN KÄSITEL- TYJÄ ASIOITA YHTEENSÄ	HYLÄTTY TAI JÄTETTY TUTKI- MATTI	HAKE- MUS PERUU- TETTU	RAUENNUT, SYY ASIAN- OSAI- TEN POISSA OLO	YRITYS SANEE- RAUS	KONKURS- SIINASET- TAMISPÄÄ- TÖS KUMOTTU	JÄTETTY VAROJEN VÄHÄI- SYY	SILLENSÄ, SOVIN- TO	MUU SYY TAI EI TIETOA	KON- KURSSI TUOMIO	YHDIS- TETTY TOISEEN PÄÄTÖK- SEEN
YHTEENSÄ	3410	25	830	196	35	3	1033	1	295	893	99
Ahvenanmaa - Åland	11	-	2	-	-	-	2	-	1	6	-
Alavus	27	1	6	-	-	-	14	-	1	5	-
Espoo - Esbo	127	1	14	8	4	-	48	-	23	25	4
Forssa	17	-	2	-	-	-	7	-	1	7	-
Haapajärvi	21	-	4	-	-	-	8	-	3	6	-
Heinola	31	-	14	2	-	-	6	-	-	9	-
Helsinki - Helsingfors	435	5	7	10	-	2	161	-	127	106	17
Hyvinkää - Hyvinge	48	2	5	15	-	-	1	-	1	14	10
Hämeenlinna - Tavastehus	38	-	17	2	-	-	12	-	2	5	-
Iisalmi - Idensalmi	23	-	6	4	-	-	1	-	1	9	2
Iitti	29	-	8	-	-	-	13	-	-	7	1
Ikaalinen - Ikaalis	33	-	16	-	-	-	5	-	3	9	-
Imatra	38	1	15	7	-	-	8	-	-	7	-
Joensuu	43	-	9	4	-	-	10	-	4	16	-
Juva	19	-	8	-	-	-	8	-	-	1	2
Jyväskylä	118	-	50	1	-	-	40	-	2	25	-
Jämsä	22	-	6	-	1	-	6	1	1	7	-
Kajaani - Kajana	37	-	8	4	-	-	14	-	1	10	-
Kauhajoki	42	-	19	-	-	-	8	-	-	13	2
Kauhava	14	-	3	-	1	-	2	-	-	6	2
Kemijärvi	12	-	1	2	-	-	1	-	2	5	1
Kemi	16	-	6	-	-	-	8	-	-	2	-
Kokemäki - Kumo	34	-	8	7	-	-	6	-	-	12	1
Kokkola - Karleby	63	-	22	-	1	-	21	-	3	14	2
Kotka	56	-	18	2	-	-	14	-	4	13	5
Kouvola	47	-	16	-	3	-	12	-	-	16	-
Kuopio	54	-	19	1	2	-	12	-	-	13	7
Kuusamo	27	-	11	-	-	-	9	-	-	6	-
Kyronmaa - Kyroland	30	-	9	1	-	-	10	-	1	5	4
Lahti - Lahtis	92	1	18	4	3	-	30	-	-	32	4
Lappi - Lappland	23	-	6	1	-	-	10	-	-	6	-
Lappeenranta - Villmanstrand	48	-	17	1	3	-	11	-	-	16	-
Lapua - Lappo	10	-	-	-	-	-	2	-	6	2	-
Lohja - Lojo	50	2	12	-	-	-	17	-	2	15	2
Loimaa	19	-	2	-	-	1	8	-	-	8	-
Loviisa - Lovisa	16	-	8	3	-	-	2	-	-	3	-
Mikkeli - S:t Michel	31	-	16	1	-	-	5	-	2	6	1
Mustasaari - Korsholm	66	-	28	6	-	-	11	-	2	18	1
Nilsia	19	-	5	2	-	-	-	-	2	10	-
Nurmes	12	-	1	1	-	-	8	-	2	-	-
Orimattila	23	-	7	-	-	-	9	-	-	7	-
Oulu - Uleåborg	181	1	53	19	2	-	46	-	4	52	4
Parainen - Pargas	18	-	4	2	-	-	7	-	-	5	-
Pieksämäki	17	-	1	-	-	-	9	-	2	5	-
Pietarsaari - Jakobstad	24	-	3	8	-	-	1	-	1	11	-
Pori - Björneborg	80	-	23	12	6	-	12	-	3	18	6
Porvoo - Borgå	46	2	6	6	1	-	9	-	9	8	5
Raahe - Brahestad	22	-	7	1	-	-	6	-	-	7	1
Raasepori - Raseborg	43	1	3	1	-	-	23	-	2	13	-
Rauma - Raumo	41	1	15	1	1	-	9	-	5	9	-
Riihimäki	30	-	7	-	1	-	16	-	1	5	-
Rovaniemi	48	-	4	-	1	-	16	-	14	13	-
Salo	31	-	1	3	-	-	9	-	7	11	-
Savonlinna - Nyslott	31	-	11	-	-	-	8	-	2	10	-
Seinäjäki	55	2	24	-	-	-	14	-	-	15	-
Tampere - Tammerfors	252	1	70	8	1	-	94	-	12	63	3
Toijala	17	-	3	4	-	-	5	-	-	5	-
Tornio - Torneå	29	1	11	-	3	-	8	-	1	5	-
Turku - Åbo	102	-	23	15	-	-	25	-	5	30	4
Turunseutu - Åbonejden	78	2	27	1	-	-	23	-	1	23	1
Tuusula - Tusby	51	-	18	-	-	-	20	-	-	12	1
Vaasa - Vasa	51	1	19	-	-	-	20	-	-	9	2
Vakka-Suomi	25	-	9	1	-	-	8	-	-	7	-
Vammala	21	-	5	3	-	-	6	-	2	3	2
Vantaa - Vanda	113	-	15	18	-	-	36	-	18	25	1
Varkaus	11	-	2	-	-	-	3	-	3	3	-
Ylivieska	20	-	10	1	-	-	2	-	-	6	1
Äänekoski	52	-	8	2	1	-	18	-	5	18	-

9.3.2000 1

7. KONKURSSIPESIEN VARAT JA VELAT KÄRÄJÄOIKEUKSITTAIN MILJONINA MARKKOINA 1999 TUOMIOON PÄÄTTYNEISSÄ KONKURSSIESSA

KÄRÄJÄOIKEUS	TUOMIOON PÄÄTTYNEET KONKURSSIT YHTEENSÄ	KONKURSSIPESIEN VARAT MILJ. MK YHTEENSÄ	KONKURSSIPESIEN VELAT MILJ. MK YHTEENSÄ
YHTEENSÄ	893	852	2834
Ahvenanmaa - Åland	6	12	28
Alavus	5	11	14
Espoo - Esbo	25	7	137
Forssa	7	30	27
Haapajärvi	6	7	23
Heinola	9	3	9
Helsinki - Helsingfors	106	79	318
Hyvinkää - Hyvinge	14	4	14
Hämeenlinna - Tavastehus	5	2	18
Iisalmi - Idensalmi	9	5	11
Iitti	7	5	19
Ikaalinen - Ikaalis	9	6	15
Imatra	7	4	10
Joensuu	16	11	35
Juva	1	1	2
Jyväskylä	25	22	70
Jämsä	7	9	13
Kajaani - Kajana	10	9	18
Kauhajoki	13	28	49
Kauhava	6	5	11
Kemijärvi	5	3	11
Kemi	2	4	5
Kokemäki - Kumo	12	17	34
Kokkola - Karleby	14	33	73
Kotka	13	3	19
Kouvola	16	27	79
Kuopio	13	13	29
Kuusamo	6	3	5
Kyrönmaa - Kyröland	5	1	6
Lahti - Lahtis	32	17	65
Lappi - Lappland	6	15	23
Lappeenranta - Villmanstrand	16	85	144
Lapua - Lappo	2	3	7
Lohja - Lojo	15	10	42
Loimaa	8	5	15
Lovisa - Lovisa	3	1	2
Mikkeli - S:t Michel	6	2	8
Mustasaari - Korsholm	18	8	25
Nilsia	10	5	16
Nurmes	-	-	-
Orimattila	7	3	9
Oulu - Uleåborg	52	39	117
Parainen - Pargas	5	4	7
Pieksämäki	5	5	27
Pietarsaari - Jakobstad	11	14	28
Pori - Björneborg	18	9	398
Porvoo - Borgå	8	17	18
Raahе - Brahestad	7	4	13
Raasepori - Raseborg	13	3	10
Rauma - Raumo	9	4	8
Riihimäki	5	1	4
Rovaniemi	13	8	45
Salo	11	8	16
Savonlinna - Nyslott	10	15	34
Seinäjäki	15	6	28
Tampere - Tammerfors	63	54	124
Toijala	5	1	4
Tornio - Torneå	5	5	8
Turku - Åbo	30	43	204
Turunseutu - Åbonejden	23	18	43
Tuusula - Tusby	12	7	36
Vaasa - Vasa	9	2	6
Vakka-Suomi	7	6	13
Vammala	3	19	23
Vantaa - Vanda	25	29	115
Varkaus	3	1	2
Ylivieska	6	5	10
Äänekoski	18	9	34

8. 1999 PÄÄTTYNEET KONKURSSIT TOIMIALOITTAIN

TOIMIALA TOL-95	LOP- PUUN KÄSI- TELTYJÄ ASIOITA YH- TEENSÄ	HYLÄTTY TAI JÄTETTY TUTKI- MATTA	HAKEMUS PERUU- TETTU	RAUENNUT, SYY	ASIAN OSAIS- TEN POISSA- OLO	YRI- TYS SA- NEE- RAUS	KONK. ASET. PÄÄTÖS KU- MOTTU	JÄTETTY SILLENSÄ, SYY	VARO- JEN VÄ- HÄI- SYYS	SO- VIN- TO	MUU SY TAI EI TIETOA	KON- KURS- SI TUO- MIO	YHDIS- TETTY TOI- SEEN PÄÄ- TÖK- SEEN
YHTEENSÄ	3410	25	830	196	35	3	1033	1	295	893	99		
A MAA-, RIISTA- JA METSÄTALOUS	36	1	13	2	-	-	7	-	1	12	-		
01 MAA- JA RIISTATALOUS	16	1	7	1	-	-	1	-	-	6	-		
011 Kasvinviljely; puutarhatalous	7	-	5	1	-	-	-	-	-	1	-		
012 Kotieläintalous	8	-	2	-	-	-	1	-	-	5	-		
013 Yhd. kasvinviljely ja kotieläintal.	1	1	-	-	-	-	-	-	-	-	-		
02 METSÄTALOUS JA SIIHEN LIITT. PALV.	20	-	6	1	-	-	6	-	1	6	-		
B KALATALOUS	10	-	3	-	-	-	2	-	1	4	-		
05 KALASTUS JA KALANVILJELY	10	-	3	-	-	-	2	-	1	4	-		
A-B MAA-, METSÄ- JA KALATAL. ERITTELEM.	19	-	6	-	-	-	3	-	2	7	1		
C MINERAALIEN KAIVU	23	-	10	2	-	-	2	-	-	9	-		
CA ENERGIAMINERAALIEN KAIVU	11	-	4	2	-	-	1	-	-	4	-		
10 KIVI- JA RUSKOHIILEN KAIVU JNE.	11	-	4	2	-	-	1	-	-	4	-		
103 Turpeen nosto ja muokkaus	11	-	4	2	-	-	1	-	-	4	-		
CB MALMIEN JA MINERAALIEN KAIVU	12	-	6	-	-	-	1	-	-	5	-		
14 MUU MINERAALIEN KAIVU	12	-	6	-	-	-	1	-	-	5	-		
141 Kivenlouhinta	4	-	4	-	-	-	-	-	-	-	-		
142 Hiekan ja saven otto	8	-	2	-	-	-	1	-	-	5	-		
D TEOLLISUUS	476	-	144	18	7	-	89	-	33	158	27		
DA ELINTARV., JUOMIEN JA TUPAKAN VALM.	45	-	11	2	-	-	7	-	2	19	4		
15 ELINTARVIKKEIDEN JA JUOMIEN VALM.	45	-	11	2	-	-	7	-	2	19	4		
151 Teurastus, lihanjalostus jne.	6	-	3	-	-	-	-	-	-	1	2		
152 Kalan ja kalatuott. jalostus, säil.	3	-	-	-	-	-	-	-	1	2	-		
153 Hedelmien jne. jalostus ja säilöntä	1	-	-	-	-	-	1	-	-	-	-		
156 Myllytuott. ja tarkkelyksen valm.	3	-	-	1	-	-	1	-	-	1	-		
158 Muu elintarvikkeiden valmistus	26	-	7	1	-	-	5	-	1	10	2		
159 Juomien valmistus	6	-	1	-	-	-	-	-	-	5	-		
DB TEKSTIILIEN JA VAATTEIDEN VALMISTUS	42	-	14	-	1	-	12	-	-	10	5		
17 TEKSTIILIEN VALMISTUS	18	-	5	-	1	-	4	-	-	6	2		
173 Tekstiilien viimeistely	1	-	-	-	-	-	1	-	-	-	-		
174 Sov. tekstiilituotteiden valmistus	5	-	1	-	-	-	1	-	-	2	1		
175 Muu tekstiilituotteiden valmistus	8	-	2	-	1	-	2	-	-	3	-		
177 Neuletuotteiden valmistus	4	-	2	-	-	-	-	-	-	1	1		
18 VAATTEIDEN VALM.; TURKISTEN MUOKK.	24	-	9	-	-	-	8	-	-	4	3		
181 Nahkavaatteiden valmistus	4	-	3	-	-	-	1	-	-	-	-		
182 Vaatteiden ja asusteiden valmistus	20	-	6	-	-	-	7	-	-	4	3		
DC NAHAN JA NAHKATUOTTEIDEN VALMISTUS	3	-	-	1	-	-	1	-	-	1	-		
19 PARKITSEMINEN; LAUKKUJEN JNE. VALM.	3	-	-	1	-	-	1	-	-	1	-		
192 Laukkujen, satuloiden yms. valm.	3	-	-	1	-	-	1	-	-	1	-		
DD PUUTAVARAN JA PUUTUOTTEIDEN VALM.	50	-	17	2	-	-	8	-	6	16	1		
20 PUUTAVARAN JA PUUTUOTTEIDEN VALM.	50	-	17	2	-	-	8	-	6	16	1		
201 Puun sahaus, höyläys ja kyllästys	21	-	7	-	-	-	4	-	3	6	1		
202 Vanerin ja muiden puulevyjen valm.	1	-	-	-	-	-	-	-	-	1	-		
203 Rakennuspuusepäntuotteiden valm.	19	-	8	1	-	-	2	-	3	5	-		
204 Puupakkauksen valmistus	3	-	1	-	-	-	-	-	-	2	-		
205 Muiden puutuotteiden jne. valmistus	6	-	1	1	-	-	2	-	-	2	-		
DE MASSAN JNE. VALM.; KUSTANT. JA PAIN.	54	-	9	4	1	-	10	-	5	24	1		
21 MASSAN, PAPERIN JNE. VALMISTUS	4	-	-	-	-	-	1	-	-	3	-		
211 Massan, paperin ja kartongin valm.	2	-	-	-	-	-	-	-	-	2	-		
212 Paperi- ja kartonkituotteiden valm.	2	-	-	-	-	-	1	-	-	1	-		
22 KUSTANTAMINEN, PAINAMINEN JNE.	50	-	9	4	1	-	9	-	5	21	1		
221 Kustantaminen	11	-	2	1	-	-	4	-	1	3	-		
222 Painaminen ja sitä palveleva toim.	37	-	6	3	1	-	5	-	4	17	1		
223 Ääni-, kuva-, atk-tallent. jäljent.	2	-	1	-	-	-	-	-	-	1	-		
DF KOKSIN, ÖLJYTUOTTEIDEN JNE. VALM.	1	-	1	-	-	-	-	-	-	-	-		
23 KOKSIN, ÖLJYTUOTTEIDEN JNE. VALM.	1	-	1	-	-	-	-	-	-	-	-		
232 Öljytuotteiden valmistus	1	-	1	-	-	-	-	-	-	-	-		
DG KEMIKAALIEN, KEM. TUOTT. JNE. VALM.	2	-	1	-	-	-	-	-	1	-	-		
24 KEMIKAALIEN, KEM. TUOTT. JNE. VALM.	2	-	1	-	-	-	-	-	1	-	-		
244 Lääkekemikaalien jne. valmistus	1	-	1	-	-	-	-	-	-	-	-		
246 Muu kemiallisten tuotteiden valm.	1	-	-	-	-	-	-	-	1	-	-		
DH KUMI- JA MUOVITUOTTEIDEN VALMISTUS	11	-	-	1	-	-	1	-	1	8	-		
25 KUMI- JA MUOVITUOTTEIDEN VALMISTUS	11	-	-	1	-	-	1	-	1	8	-		
251 Kumituotteiden valmistus	3	-	-	-	-	-	-	-	-	3	-		
252 Muovituotteiden valmistus	8	-	-	1	-	-	1	-	1	5	-		
DI EI-METALLISTEN MINERAALITUOTT. VALM.	11	-	-	-	-	-	-	-	3	3	5		
26 EI-METALLISTEN MINERAALITUOTT. VALM.	11	-	-	-	-	-	-	-	3	3	5		
261 Lasin ja lasituotteiden valmistus	1	-	-	-	-	-	-	-	-	1	-		
262 Keraamisten tuotteiden valmistus	1	-	-	-	-	-	-	-	1	-	-		
266 Betoni- jne. tuotteiden valmistus	7	-	-	-	-	-	-	-	-	2	5		
267 Kivituotteiden valmistus	2	-	-	-	-	-	-	-	2	-	-		
DJ PERUSMETALLIEN, METALLITUOTT. VALM.	91	-	34	2	1	-	19	-	5	30	-		
27 PERUSMETALLIEN VALMISTUS	4	-	2	-	1	-	-	-	-	1	-		
274 Muiden kuin rautametallien valm.	1	-	-	-	-	-	-	-	-	1	-		
275 Metallien valu	3	-	2	-	1	-	-	-	-	-	-		
28 METALLITUOTTEIDEN VALMISTUS	87	-	32	2	-	-	19	-	5	29	-		
281 Metallirakenteiden valmistus	30	-	13	-	-	-	4	-	4	9	-		
282 Metallisäiliöiden jne. valmistus	2	-	1	-	-	-	-	-	-	1	-		
285 Metallin työstö ja päällystäminen	32	-	9	2	-	-	9	-	1	11	-		
286 Ruokailuvälin., työkalujen jne. val.	2	-	1	-	-	-	-	-	-	1	-		
287 Muu metallituotteiden valmistus	21	-	8	-	-	-	6	-	-	7	-		
DK KONEIDEN JA LAITTEIDEN VALMISTUS	59	-	22	2	1	-	11	-	4	16	3		
29 KONEIDEN JA LAITTEIDEN VALMISTUS	59	-	22	2	1	-	11	-	4	16	3		

8. 1999 PÄÄTTYNEET KONKURSSIT TOIMIALOITTAIN

TOIMIALA TOL-95	LOP-PUUN KÄSI-TELTYJÄ ASIOITA YH-TEENSÄ	HYLÄTTY TAI JÄTETTY TUTKI-MATTA	HAKE-MUS PERUU-TETTU	RAUENNUT, SYY			JÄTETTY SILLENSÄ, SYY			KON-KURS-SI TUO-MIO	YHDIS-TETTY TOI-SEEN PÄÄ-TÖK-SEEN
				ASIAN OSAIS-TEN POISSA-OLO	YRI-TYS SA-NEE-RAUS	KONK. ASET. PÄÄTÖS KU-MOTTU	VARO-JEN VÄ-HÄI-SYYS	SO-VIN-TO	MUU SYY TAI EI TIETOA		
291 Voimakoneiden valmistus	4	-	3	1	-	-	-	-	-	-	-
292 Muu yleiskäytt. tark. koneiden val	33	-	16	-	-	-	4	-	2	8	3
293 Maa- ja metsätalouskoneiden valm.	6	-	-	-	-	-	2	-	1	3	-
294 Työstökoneiden valmistus	6	-	-	1	1	-	1	-	1	2	-
295 Muu erikoiskoneiden valmistus	9	-	3	-	-	-	3	-	-	3	-
296 Aseiden ja ammusten valmistus	1	-	-	-	-	-	1	-	-	-	-
DL SÄHKÖTEKNISTEN TUOTTEIDEN JNE. VALM	25	-	11	-	-	-	4	-	1	9	-
31 MUU SÄHKÖKONEIDEN, -LAITTEIDEN VALM	15	-	7	-	-	-	-	-	1	7	-
311 Sähkömoottorien jne. valmistus	5	-	1	-	-	-	-	-	1	3	-
312 Sähkönjakelulaitteiden jne. valm.	4	-	4	-	-	-	-	-	-	-	-
315 Valaistuslaitteiden jne. valmistus	2	-	-	-	-	-	-	-	-	2	-
316 Muu sähkölaitteiden valmistus	4	-	2	-	-	-	-	-	-	2	-
32 RADIO-, TV-VÄLINEIDEN JNE. VALM.	2	-	-	-	-	-	1	-	-	1	-
321 Elektronisten piirien jne. valm.	1	-	-	-	-	-	-	-	-	1	-
322 TV- ja radiolähettimien jne. valm.	1	-	-	-	-	-	1	-	-	-	-
33 LÄÄKINTÄKOJEIDEN, KELLOJEN JNE VALM	8	-	4	-	-	-	3	-	-	1	-
331 Lääkintäkojeiden jne. valmistus	2	-	-	-	-	-	2	-	-	-	-
332 Mittauslaitteiden jne. valmistus	6	-	4	-	-	-	1	-	-	1	-
DM KULKUNEUVOJEN VALMISTUS	29	-	9	2	1	-	4	-	2	7	4
34 AUTOJEN JA PERÄVAUNUJEN VALMISTUS	12	-	5	-	-	-	3	-	1	2	1
341 Autojen valmistus	1	-	1	-	-	-	-	-	-	-	-
342 Autonkorien ja perävaunujen valm.	11	-	4	-	-	-	3	-	1	2	1
35 MUU KULKUNEUVOJEN VALMISTUS	17	-	4	2	1	-	1	-	1	5	3
351 Laivojen ja veneiden valm. ja korj	16	-	4	2	1	-	1	-	1	4	3
354 Moottori- ja polkupyörien valmistu	1	-	-	-	-	-	-	-	-	1	-
DN MUU VALMISTUS	53	-	15	2	2	-	12	-	3	15	4
36 HUONEKALUJEN VALMISTUS; MUU VALM.	51	-	15	2	2	-	11	-	3	14	4
361 Huonekalujen valmistus	44	-	13	1	2	-	10	-	3	12	3
362 Kultasepäntuott. ja kolkikoiden val	1	-	-	-	-	-	-	-	-	1	-
364 Urheiluvälineiden valmistus	3	-	-	1	-	-	-	-	-	1	1
366 Muiden tuotteiden valmistus	3	-	2	-	-	-	1	-	-	-	-
37 KIERRÄTYS	2	-	-	-	-	-	1	-	-	1	-
371 Metallijätteiden, -romun kierrätys	2	-	-	-	-	-	1	-	-	1	-
C-E TEOLL., KAIVOST., ENERGIAH. ERITT.	6	-	1	2	-	-	2	-	-	1	-
F RAKENTAMINEN	534	4	146	29	3	-	172	-	37	128	15
45 RAKENTAMINEN	508	4	140	28	3	-	159	-	37	122	15
451 Rakennusalueen pohjatyöt	70	-	34	2	-	-	9	-	3	19	3
452 Talonrakentaminen; maa- ja vesirak	302	2	78	20	2	-	100	-	24	67	9
453 Rakennusasennus	61	1	9	1	1	-	26	-	3	18	2
454 Rakentamisen viimeistelytyöt	72	1	18	5	-	-	24	-	7	16	1
455 Rakennuskonevuokraus käyttäjineen	3	-	1	-	-	-	-	-	-	2	-
G TUOKU- JA VÄHITTÄISKAUPPA	654	5	140	31	6	2	184	-	66	195	25
50 MOOTTORIAJON, KAUPPA JA KORJAUS	92	-	22	5	2	-	27	-	12	19	5
501 Moottoriajoneuvojen kauppa	18	-	2	3	-	-	7	-	-	4	2
502 Moottoriajoneuvojen huolto ja korj	46	-	15	-	2	-	12	-	9	8	-
503 Moottoriajon. osien ja var. kauppa	15	-	1	1	-	-	5	-	3	3	2
505 Polttoaineiden vähittäiskauppa	13	-	4	1	-	-	3	-	-	4	1
51 AGENTUURITOIMINTA JA TUUKKAUPPA	275	5	49	12	3	1	80	-	26	89	10
511 Agentuuritoiminta	40	3	5	4	-	1	14	-	2	10	1
512-517 TUUKKAUPPA	235	2	44	8	3	-	66	-	24	79	9
512 Maatalousraaka-aineiden jne. tukku	5	-	1	-	-	-	2	-	-	2	-
513 Ravinto- ja nautintoaineiden tukku	29	1	3	1	-	-	7	-	3	12	2
514 Taloustavaroiden tukkukauppa	68	1	7	-	-	-	21	-	4	35	-
515 Puolivalmisteiden jne. tukkukauppa	60	-	20	2	1	-	18	-	4	13	2
516 Koneiden, laitteiden jne. tukku	60	-	11	4	2	-	12	-	13	14	4
517 Muu tukkukauppa	13	-	2	1	-	-	6	-	-	3	1
52 VÄHITTÄISKAUPPA, KOTITAL.TAV. KORJ.	241	-	53	11	1	1	64	-	25	78	8
521 vähittäiskauppa erikoistum. myymäl	36	-	8	2	-	-	7	-	3	15	1
522 Elintarv. jne. vähitt.k. erik.myy	9	-	1	-	1	2	2	-	1	3	1
523 Lääkkeiden jne. vähittäiskauppa	2	-	-	-	-	-	-	-	-	2	-
524 Muu uusien tav. vähitt.k. erik.myy	179	-	41	7	1	-	51	-	20	55	4
525 Käytettyjen tavaroiden väh.k. myym	6	-	2	2	-	-	1	-	-	1	-
526 vähittäiskauppa muualla kuin myym.	1	-	-	-	-	-	1	-	-	-	-
527 Henk.koht. ja kotitalousesin. korj	8	-	1	-	-	-	2	-	1	2	2
H MAJOITUS- JA RAVITSEMISTOIMINTA	225	3	51	10	4	1	62	-	29	61	4
55 MAJOITUS- JA RAVITSEMISTOIMINTA	210	3	44	9	4	1	57	-	28	60	4
551 Hotellit	19	1	5	-	-	-	3	-	2	7	1
552 Leirintäalueet ja muu majoitustoim	11	1	6	-	-	-	2	-	-	2	-
553 Ravintolat, kahvila-ravintolat jne	136	-	27	9	3	1	36	-	18	39	3
554 Kahvi-, olut- ja drinkkibaarit	33	1	5	-	1	-	10	-	5	11	-
555 Henk.- ja laitosruok., ateriapalv.	11	-	1	-	-	-	6	-	3	1	-
I KULJETUS, VARASTOINTI JA TIETOLIIK.	271	2	95	8	5	-	53	-	28	76	4
60 MAALIKENNE; PUTKIJOHTOKULJETUS	221	-	85	5	5	-	44	-	20	59	3
602 Muu maaliikenne	221	-	85	5	5	-	44	-	20	59	3
61 VESILIIKENNE	2	-	-	-	-	-	1	-	-	1	-
611 Meri- ja rannikkoliikenne	1	-	-	-	-	-	1	-	-	-	-
612 Sisävesiliikenne	1	-	-	-	-	-	-	-	-	1	-
62 ILMALIIKENNE	1	-	-	1	-	-	-	-	-	-	-
622 Tilauslentoliikenne	1	-	-	1	-	-	-	-	-	-	-
63 LIIKENNETTÄ PALV. TOIM., MATKATOIM.	30	2	6	2	-	-	7	-	5	8	-
631 Lastinkäsittely ja varastointi	4	1	-	-	-	-	1	-	1	1	-
632 Muu liikennettä palveleva toiminta	3	1	-	-	-	-	-	-	2	-	-
633 Matkatoimistot, muu matk. palv toi	12	-	4	1	-	-	3	-	1	3	-
634 Muu kuljetusväylitys	11	-	2	1	-	-	3	-	1	4	-
64 POSTI- JA TELELIKENNE	9	-	-	-	-	-	1	-	3	5	-
641 Posti- ja kuriiritoiminta	6	-	-	-	-	-	1	-	1	4	-
642 Teleliikenne	3	-	-	-	-	-	-	-	2	1	-
J RAHOITUSTOIMINTA	21	-	5	2	-	-	10	-	1	3	-
65 RAHOITUKSEN VÄLITYS	4	-	2	1	-	-	1	-	-	-	-

8. 1999 PÄÄTTYNEET KONKURSSIT TOIMIALOITTAIN

TOIMIALA TOL-95	LOP- PUUN KÄSI- TELTYJÄ ASIOITA YH- TEENSÄ	HYLÄTTY TAI JÄTETTY TUTKI- MATTI	HAKE- MUS PERUU- TETTU	RAUENNUT, SYY			JÄTETTY SILLENSÄ, SYY	KON- KURS- SI TUO- MIO	YHDIS- TETTY TOI- SEEN PÄÄ- TÖK- SEEN		
				ASIAN OSAIS- TEN POISSA- OLO	YRI- TYS SA- NEE- RAUS	KONK. ASET. PÄÄTÖS KU- MOTTU	VARO- JEN VÄ- HÄI- SYYS	SO- VIN- TO	MUU SY TAI EI TIETOA		
652 Muu rahoituksen välitys	4	-	2	1	-	-	1	-	-	-	-
67 RAHOITUSTA PALVELEVA TOIMINTA	17	-	3	1	-	-	9	-	1	3	-
671 Rahoituksen välitystä palv. toim.	17	-	3	1	-	-	9	-	1	3	-
K KIINTEISTÖ-, VUOKRAUS-, TUTK.PALV.	424	4	79	20	4	-	157	-	50	95	15
70 KIINTEISTÖALAN PALVELUT	88	-	14	5	2	-	31	-	5	25	6
701 Kiinteistöjen rakennuttaminen jne.	3	-	1	-	-	-	2	-	-	-	-
702 Omien asunt. ja kiint. vuokr. jne.	21	-	1	1	-	-	7	-	2	8	2
703 Kiint. välitys, isännöinti ja hoit	64	-	12	4	2	-	22	-	3	17	4
71 KULKUNEUVUOJEN JNE. VUOKRAUS	13	-	-	-	-	-	5	-	2	6	-
711 Autojen vuokraus ilman kuljettajaa	6	-	-	-	-	-	3	-	-	3	-
713 Koneiden ja laitteiden vuokraus	5	-	-	-	-	-	2	-	1	2	-
714 Henk.koht. ja kotital.esin. vuokr.	2	-	-	-	-	-	-	-	1	1	-
72 TIETOJENKÄSITTELYPALVELU	27	-	4	3	-	-	10	-	4	6	-
721 Atk-laitteistokonsultointi	2	-	-	1	-	-	1	-	-	-	-
722 Ohjelmistojen suunnittelu jne.	18	-	4	1	-	-	6	-	3	4	-
724 Tietopankkitoiminta	4	-	-	1	-	-	1	-	1	1	-
725 Konttori- ja tietokon. korjaus jne	3	-	-	-	-	-	2	-	-	1	-
73 TUTKIMUS JA KEHITTÄMINEN	1	-	-	-	-	-	-	-	-	1	-
731 Luonnontiet. ja tekn. tutk. ja keh.	1	-	-	-	-	-	-	-	-	1	-
74 MUU LIIKE-ELÄMÄÄ PALVELEVA TOIMINTA	295	4	61	12	2	-	111	-	39	57	9
741 Lainop. ja taloud. konsult. jne.	83	1	15	4	1	-	29	-	13	16	4
742 Tekninen palvelu	50	-	14	2	-	-	18	-	6	9	1
743 Tekninen testaus ja analysointi	3	-	-	-	1	-	1	-	1	-	-
744 Mainospalvelu	51	-	5	3	-	-	23	-	7	12	1
745 Työnvälitys ja henkilöstön hankint	6	-	-	1	-	-	2	-	-	3	-
746 Etsivä-, vartiointi- ja turv.palv.	13	1	1	-	-	-	4	-	4	3	-
747 Siivous	52	1	17	-	-	-	18	-	4	9	3
748 Muut palvelut liike-elämälle	37	1	9	2	-	-	16	-	4	5	-
L JULKINEN HALLINTO, MAANPUOL. JNE.	1	-	-	-	-	-	1	-	-	-	-
75 JULKINEN HALLINTO, MAANPUOL. JNE.	1	-	-	-	-	-	1	-	-	-	-
752 Ulkoasiain hallinto, maanpuol. jne	1	-	-	-	-	-	1	-	-	-	-
M KOULUTUS	16	-	6	-	-	-	2	-	3	5	-
80 KOULUTUS	16	-	6	-	-	-	2	-	3	5	-
802 Lukio ja ammatillinen koulutus	3	-	3	-	-	-	-	-	-	-	-
804 Muu koulutus	13	-	3	-	-	-	2	-	3	5	-
N TERVEYDENHUOLTO- JA SOSIAALIPALV.	29	-	7	1	3	-	8	-	1	7	2
85 TERVEYDENHUOLTO- JA SOSIAALIPALV.	29	-	7	1	3	-	8	-	1	7	2
851 Terveydenhuoltopalvelut	15	-	3	1	-	-	4	-	1	6	-
852 Eläinlääkintäpalvelut	2	-	-	-	-	-	2	-	-	-	-
853 Sosiaalipalvelut	12	-	4	-	3	-	2	-	-	1	2
O MUUT YHT.KUNN. JA HENK.KOHT. PALV.	80	-	17	5	-	-	30	-	13	14	1
90 YMPÄRISTÖNHUOLTO	2	-	2	-	-	-	-	-	-	-	-
91 JÄRJESTÖTOIMINTA	3	-	-	-	-	-	3	-	-	-	-
913 Uskonnolliset ja muut järjestöt	3	-	-	-	-	-	3	-	-	-	-
92 VIRKISTYS-, KULTTUURI- JA URH.TOIM.	49	-	10	3	-	-	19	-	9	7	1
921 Elokuva- ja videotuominta	8	-	-	-	-	-	4	-	2	2	-
922 Radio- ja televisiotuominta	11	-	4	-	-	-	2	-	2	2	1
923 Muut kulttuuri- ja viihdepalvelut	11	-	1	1	-	-	5	-	2	2	-
926 Urheilutuominta	16	-	4	2	-	-	8	-	1	1	-
927 Muut virkistyspalvelut	3	-	1	-	-	-	-	-	2	-	-
93 MUUT PALVELUT	26	-	5	2	-	-	8	-	4	7	-
J-Q PALVELUT ERITTELEMÄTÖN	57	2	13	5	-	-	22	1	-	13	1
X TOIMIALA TUNTEMATON	528	4	94	61	3	-	227	-	30	105	4

9.3.2000 1
9. KONKURSSIPESIEIEN VARAT JA VELAT TOIMIALOITTAIN MILJONINA MARKKOINA 1999 TUOMIOON PÄÄTTYNEISSÄ KONKURSSIEISSA

TOIMIALA TOL-95	TUOMIOON PÄÄTTYNEET KONKURSSIT YHTEENSÄ	KONKURSSIPESIEIEN VARAT MILJ. MK YHTEENSÄ	KONKURSSIPESIEIEN VELAT MILJ. MK YHTEENSÄ
YHTEENSÄ	893	852	2834
A MAA-, RIISTA- JA METSÄTALOUS	12	26	49
01 MAA- JA RIISTATALOUS	6	24	39
011 Kasvinviljely; puutarhatalous	1	1	2
012 Kotieläintalous	5	23	36
02 METSÄTALOUS JA SIIHEN LIITT. PALV.	6	3	11
B KALATALOUS	4	2	15
05 KALASTUS JA KALANVILJELY	4	2	15
A-B MAA-, METSÄ- JA KALATAL. ERITTELEM.	7	5	11
C MINERAALIEN KAIVU	9	4	23
CA ENERGIAMINERAALIEN KAIVU	4	3	11
10 KIVI- JA RUSKOHIILEN KAIVU JNE.	4	3	11
103 Turpeen nosto ja muokkaus	4	3	11
CB MALMIEN JA MINERAALIEN KAIVU	5	1	12
14 MUU MINERAALIEN KAIVU	5	1	12
142 Hiekan ja saven otto	5	1	12
D TEOLLISUUS	158	215	476
DA ELINTARV., JUOMIEN JA TUPAKAN VALM.	19	55	87
15 ELINTARVIKKEIDEN JA JUOMIEN VALM.	19	55	87
151 Teurastus, lihanjalostus jne.	1	12	9
152 Kalan ja kalatuott. jalostus, säil.	2	2	4
156 Myllytuott. ja tärkkelyksen valm.	1	1	4
158 Muu elintarvikkeiden valmistus	10	14	30
159 Juomien valmistus	5	25	40
DB TEKSTIILIEN JA VAATTEIDEN VALMISTUS	10	21	50
17 TEKSTIILIEN VALMISTUS	6	18	42
174 Sov. tekstiilituotteiden valmistus	2	1	2
175 Muu tekstiilituotteiden valmistus	2	3	3
177 Neuletuotteiden valmistus	1	16	37
18 VAATTEIDEN VALM.; TURKISTEN MUOKK.	4	3	7
182 Vaatteiden ja asusteiden valmistus	4	3	7
DC NAHAN JA NAHKATUOTTEIDEN VALMISTUS	1	0	1
19 PARKITSEMINEN; LAUKKUJEN JNE. VALM.	1	0	1
192 Laukkujen, satuloiden yms. valm.	1	0	1
DD PUUTAVARAN JA PUUTUOTTEIDEN VALM.	16	27	70
20 PUUTAVARAN JA PUUTUOTTEIDEN VALM.	16	27	70
201 Puun sahaus, höyläys ja kyllästys	6	17	43
202 Vanerin ja muiden puulevyjen valm.	1	0	1
203 Rakennuspuusepäntuotteiden valm.	5	7	23
204 Puupakkausten valmistus	2	1	2
205 Muiden puutuotteiden jne. valmistus	2	1	1
DE MASSAN JNE. VALM.; KUSTANT. JA PAIN	24	28	51
21 MASSAN, PAPERIN JNE. VALMISTUS	3	10	11
211 Massan, paperin ja kartongin valm.	2	8	9
212 Paperi- ja kartonkituotteiden valm.	1	2	3
22 KUSTANTAMINEN, PAINAMINEN JNE.	21	18	40
221 Kustantaminen	3	1	2
222 Painaminen ja sitä palveleva toim.	17	17	37
223 Ääni-, kuva-, atk-tallent. jäljent.	1	0	0
DH KUMI- JA MUOVITUOTTEIDEN VALMISTUS	8	3	9
25 KUMI- JA MUOVITUOTTEIDEN VALMISTUS	8	3	9
251 Kumituotteiden valmistus	3	0	2
252 Muovituotteiden valmistus	5	3	8
DI EI-METALLISTEN MINERAALITUOTT. VALM	3	1	4
26 EI-METALLISTEN MINERAALITUOTT. VALM	3	1	4
261 Lasin ja lasituotteiden valmistus	1	0	1
266 Betoni- jne. tuotteiden valmistus	2	1	4
DJ PERUSMETALLIEN, METALLITUOTT. VALM.	30	20	49
27 PERUSMETALLIEN VALMISTUS	1	0	2
274 Muiden kuin rautametallien valm.	1	0	2
28 METALLITUOTTEIDEN VALMISTUS	29	19	47
281 Metallirakenteiden valmistus	9	7	28
282 Metallisäiliöiden jne. valmistus	1	2	2
285 Metallin työstö ja päällystäminen	11	4	8
286 Ruokailuvälin., työkalujen jne valm.	1	0	1
287 Muu metallituotteiden valmistus	7	7	8
DK KONEIDEN JA LAITTEIDEN VALMISTUS	16	15	36
29 KONEIDEN JA LAITTEIDEN VALMISTUS	16	15	36
292 Muu yleiskäytt. tark. koneiden valm.	8	10	21
293 Maa- ja metsätalouuskoneiden valm.	3	1	3
294 Työstökoneiden valmistus	2	2	5
295 Muu erikoiskoneiden valmistus	3	2	7
DL SÄHKÖTEKNISTEN TUOTTEIDEN JNE. VALM	9	9	20
31 MUU SÄHKÖKONEIDEN, -LAITTEIDEN VALM	7	8	17
311 Sähkömoottorien jne. valmistus	3	2	6
315 Valaistuslaitteiden jne. valmistus	2	2	6
316 Muu sähkölaitteiden valmistus	2	3	5
32 RADIO-, TV-VÄLINEIDEN JNE. VALM.	1	0	1
321 Elektronisten piirien jne. valm.	1	0	1
33 LÄÄKINTÄKOJEIDEN, KELLOJEN JNE VALM	1	1	2
332 Mittauslaitteiden jne. valmistus	1	1	2
DM KULKUNEUVOJEN VALMISTUS	7	23	65
34 AUTOJEN JA PERÄVAUNUJEN VALMISTUS	2	6	35
342 Autonkorien ja perävaunujen valm.	2	6	35
35 MUU KULKUNEUVOJEN VALMISTUS	5	17	30
351 Laivojen ja veneiden valm. ja korj.	4	17	30

9. KONKURSSIPESIEN VARAT JA VELAT TOIMIALOITTAIN MILJONINA MARKKONA 1999 TUOMIOON PÄÄTTYNEISSÄ KONKURSSIESSA

TOIMIALA TOL-95	TUOMIOON PÄÄTTYNEET KONKURSSIT YHTEENSÄ	KONKURSSIPESIEN VARAT MILJ. MK YHTEENSÄ	KONKURSSIPESIEN VELAT MILJ. MK YHTEENSÄ
354 Moottori- ja polkupyörien valmistus	1	0	1
DN MUU VALMISTUS	15	14	34
36 HUONEKALUJEN VALMISTUS; MUU VALM.	14	14	33
361 Huonekalujen valmistus	12	13	32
362 Kultasepäntuott. ja kolikoiden valm.	1	0	0
364 Urheiluvälineiden valmistus	1	0	1
37 KIERRÄTYS	1	0	1
371 Metallijätteiden, -romun kierrätys	1	0	1
C-E TEOLL., KAIVOST., ENERGIAH. ERITT.	1	0	1
F RAKENTAMINEN	128	96	307
45 RAKENTAMINEN	122	75	227
451 Rakennusalueen pohjatyöt	19	8	20
452 Talonrakentaminen; maa- ja vesirak.	67	45	148
453 Rakennusasenennus	18	16	39
454 Rakentamisen viimeistelytyöt	16	6	18
455 Rakennuskonevuokraus käyttäjineen	2	0	2
G TUKKU- JA VÄHITTÄISKAUPPA	195	238	538
50 MOOTTORIAJON. KAUPPA JA KORJAUS	19	40	68
501 Moottoriajoneuvojen kauppa	4	5	35
502 Moottoriajoneuvojen huolto ja korj.	8	7	13
503 Moottoriajon. osien ja var. kauppa	3	24	13
505 Polttoaineiden vähittäiskauppa	4	3	7
51 AGENTTUURITOIMINTA JA TUKKUKAUPPA	89	151	323
511 Agenttuuritoiminta	10	8	20
512-517 TUKKUKAUPPA	79	143	304
512 Maatalousraaka-aineiden jne. tukkuk.	2	1	3
513 Ravinto- ja nautintoaineiden tukkuk.	12	20	48
514 Taloustavaroiden tukkukauppa	35	31	73
515 Puolivalmisteiden jne. tukkukauppa	13	5	28
516 Koneiden, laitteiden jne. tukkuk.	14	85	136
517 Muu tukkukauppa	3	1	15
52 VÄHITTÄISKAUPPA, KOTITAL.TAV. KORJ.	78	43	118
521 Vähittäiskauppa erikoistum. myymäl.	15	18	38
522 Elintarv. jne. vähitt.k. erik.myy.m.	3	1	7
523 Lääkkeiden jne. vähittäiskauppa	2	0	1
524 Muu uusien tav. vähitt.k. erik.myy.m.	55	24	71
525 Käytettyjen tavaroiden väh.k. myym.	1	0	1
527 Henk.koht. ja kotitalousesin. korj.	2	0	0
H MAJOITUS- JA RAVITSEMISTOIMINTA	61	31	113
55 MAJOITUS- JA RAVITSEMISTOIMINTA	60	30	110
551 Hotellit	7	7	14
552 Leirintäalueet ja muu majoitustoim.	2	4	4
553 Ravintolat, kahvila-ravintolat jne.	39	17	82
554 Kahvi-, olut- ja drinkkibaarit	11	3	10
555 Henk.- ja laitosruok., ateriapalv.	1	0	1
I KULJETUS, VARASTOINTI JA TIETOLIIK.	76	68	173
60 MAALIKENNE; PUTKIJOH TOKULJETUS	59	55	143
602 Muu maaliikenne	59	55	143
61 VESILIIKENNE	1	5	5
612 Sisävesiliikenne	1	5	5
63 LIKENNETTÄ PALV. TOIM., MATKATOIM.	8	5	19
631 Lastinkäsittely ja varastointi	1	0	1
633 Matkatoimistot, muu matk. palv toim.	3	1	4
634 Muu kuljetusväliitys	4	4	14
64 POSTI- JA TELELIIKENNE	5	1	3
641 Posti- ja kuriiritoiminta	4	1	2
642 Teleliikenne	1	0	1
J RAHOITUSTOIMINTA	3	2	5
67 RAHOITUSTA PALVELEVA TOIMINTA	3	2	5
671 Rahoituksen välitystä palv. toim.	3	2	5
K KIINTEISTÖ-, VUOKRAUS-, TUTK.PALV.	95	53	182
70 KIINTEISTÖALAN PALVELUT	25	14	34
702 Omien asunt. ja kiint. vuokr. jne.	8	9	19
703 Kiint. välitys, isännöinti ja hoito	17	5	15
71 KULKUNEUVUJEN JNE. VUOKRAUS	6	2	5
711 Autojen vuokraus ilman kuljettajaa	3	1	2
713 Koneiden ja laitteiden vuokraus	2	0	1
714 Henk.koht. ja kotital.esin. vuokr.	1	0	2
72 TIETOJENKÄSITTELYPALVELU	6	1	5
722 Ohjelmistojen suunnittelu jne.	4	1	3
724 Tietopankkitoiminta	1	0	2
725 Konttori- ja tietokone. korjaus jne.	1	0	0
73 TUTKIMUS JA KEHITTÄMINEN	1	0	1
731 Luonnontiet. ja tekn. tutk. ja keh.	1	0	1
74 MUU LIIKE-ELÄMÄÄ PALVELEVA TOIMINTA	57	35	136
741 Lainop. ja taloud. konsult. jne.	16	16	60
742 Tekninen palvelu	9	6	40
744 Mainospalvelu	12	4	13
745 Työnvälitys ja henkilöstön hankinta	3	1	2
746 Etsivä-, vartiointi- ja turv.palv.	3	2	3
747 Siivous	9	5	11
748 Muut palvelut liike-elämälle	5	2	6
M KOULUTUS	5	2	6
80 KOULUTUS	5	2	6
804 Muu koulutus	5	2	6
N TERVEYDENHUOLTO- JA SOSIAALIPALV.	7	1	4
85 TERVEYDENHUOLTO- JA SOSIAALIPALV.	7	1	4
851 Terveystieteiden palvelut	6	1	4
853 Sosiaalipalvelut	1	0	0

9.3.2000 3
 9. KONKURSSIPESIEN VARAT JA VELAT TOIMIALOITTAIN MILJONINA MARKKAINA 1999 TUOMIOON PÄÄTTYNEISSÄ KONKURSSIESSA

TOIMIALA TOL-95	TUOMIOON PÄÄTTYNEET KONKURSSIT YHTEENSÄ	KONKURSSIPESIEN VARAT MILJ. MK YHTEENSÄ	KONKURSSIPESIEN VELAT MILJ. MK YHTEENSÄ
O MUUT YHT.KUNN. JA HENK.KOHT. PALV.	14	8	38
92 VIRKISTYS-, KULTTUURI- JA URH.TOIM.	7	5	26
921 Elokuva- ja videotoiminta	2	3	16
922 Radio- ja televisiotominta	2	1	5
923 Muut kulttuuri- ja viihdepalvelut	2	1	4
926 Urheilutoiminta	1	0	1
93 MUUT PALVELUT	7	3	12
J-Q PALVELUT ERITTELEMÄTÖN	13	32	48
X TOIMIALA TUNTEMATON	105	69	845

10. VIREILLE PANNUT YRITYSSANEERAUKSET VELALLISEN TOIMIALAN MUKAAN

VUOSI JA KUUKAUSI	YRITYS- SANEERAUK- SEEN HAETTUJA KAIKKIAAN	YHTIÖT JA YHTEISÖT (TOL-95)							YRITTÄJÄT (TOL-95)								
		YH- TEEN- SÄ	MAA- METSÄ- KALA- TALOUS	TEOL- LISUUS KAIVOS TOIM. ENERGIA HUOLTO	RAKEN- NUS- TOI- MINTA	KAUPPA MAJOI- TUS JA RAV. TOIM.	KULJ. TIETO- LIIK- VARAS- TOINTI	MUUT PAL- VE- LUT	TUN- TEMA- TON	YH- TEEN- SÄ	MAA- METSÄ- KALA- TALOUS	TEOLLI- SUUS KAIVOS TOIM. ENERGIA HUOLTO	RAKEN- NUS- TOI- MINTA	KAUPPA MAJOI- TUS JA RAV. TOIM.	KULJ. TIETO- LIIK- VARAS- TOINTI	MUUT PAL- VE- LUT	TUN- TEMA- TON
		A-B	C-E	F	G-H	I	J-Q	X			A-B	C-E	F	G-H	I	J-Q	X
1993	572	453	5	109	49	144	31	92	23	119	30	5	6	6	7	1	64
1994	424	296	5	73	37	85	22	57	17	128	49	3	5	14	12	7	38
1995	391	269	3	78	31	73	24	59	1	122	94	6	1	8	6	7	-
1996	340	258	8	75	30	69	25	48	3	82	45	3	2	9	14	9	-
1997	218	148	3	41	19	40	16	24	5	70	39	1	4	6	8	6	6
1998	194	144	5	38	18	42	14	24	3	50	22	6	-	5	6	5	6
1.NELJ 98	63	42	1	9	6	17	4	5	-	21	14	3	-	3	-	1	-
TAMMIKUU	21	11	1	1	2	4	2	1	-	10	5	2	-	2	-	1	-
HELMIKUU	20	16	-	6	2	7	-	1	-	4	4	-	-	-	-	-	-
MAALISKUU	22	15	-	2	2	6	2	3	-	7	5	1	-	1	-	-	-
2.NELJ 98	48	35	2	13	3	3	4	7	3	13	3	3	-	1	3	2	1
HUHTIKUU	19	12	1	4	2	1	1	3	-	7	1	1	-	-	2	2	1
TOUKOKUU	9	7	-	3	1	-	1	-	2	2	-	2	-	-	-	-	-
KESÄKUU	20	16	1	6	-	2	2	4	1	4	2	-	-	1	1	-	-
3.NELJ 98	41	32	2	6	4	10	4	6	-	9	3	-	-	-	1	1	4
HEINÄKUU	17	10	-	2	1	4	1	2	-	7	2	-	-	-	1	-	4
ELOKUU	10	10	1	2	2	1	1	3	-	-	-	-	-	-	-	-	-
SYYSKU	14	12	1	2	1	5	2	1	-	2	1	-	-	-	1	-	-
4.NELJ 98	42	35	-	10	5	12	2	6	-	7	2	-	-	1	2	1	1
LOKAKUU	14	11	-	4	3	3	1	-	-	3	1	-	-	1	-	-	1
MARRASKUU	8	7	-	2	-	2	-	3	-	1	1	-	-	-	-	-	-
JOULUKUU	20	17	-	4	2	7	1	3	-	3	-	-	-	2	1	-	-
1999	216	181	7	50	17	38	24	40	5	35	9	4	3	3	8	5	3
1.NELJ 99	39	30	1	12	3	5	4	4	1	9	-	2	1	1	2	2	1
TAMMIKUU	15	14	1	5	2	2	1	2	1	1	-	-	-	-	1	-	-
HELMIKUU	12	9	-	4	1	1	1	2	-	3	-	1	-	1	-	1	-
MAALISKUU	12	7	-	3	-	2	2	-	-	5	-	1	1	1	1	1	-
2.NELJ 99	48	43	4	13	4	8	5	6	3	5	2	-	-	-	1	-	2
HUHTIKUU	11	11	-	2	-	5	3	1	-	-	-	-	-	-	-	-	-
TOUKOKUU	13	11	1	3	1	1	-	4	1	2	1	-	-	-	-	-	1
KESÄKUU	24	21	3	8	3	2	2	1	2	3	1	-	-	-	1	-	1
3.NELJ 99	54	42	1	10	4	10	4	12	1	12	5	1	-	2	2	2	-
HEINÄKUU	16	12	1	3	1	2	2	3	-	4	1	-	-	1	1	1	-
ELOKUU	11	9	-	2	-	2	1	4	-	2	1	-	-	1	-	-	-
SYYSKU	27	21	-	5	3	6	1	5	1	6	3	1	-	1	1	1	-
4.NELJ 99	75	66	1	15	6	15	11	18	-	9	2	1	2	-	3	1	-
LOKAKUU	23	20	-	4	1	6	4	5	-	3	-	-	-	-	3	-	-
MARRASKUU	33	31	-	8	4	5	5	9	-	2	1	-	1	-	-	-	-
JOULUKUU	19	15	1	3	1	4	2	4	-	4	1	1	1	-	-	1	-

9.3.2000 1

11. VIREILLE PANNUT YRITYSSANEERAUKSET MAAKUNNITTAIN TOIMIALAN JA HENKILÖKUNNAN MÄÄRÄN MUKAAN
TAMMI - JOULUKUU 1999

MAAKUNTA JA HENKILÖKUNNAN MÄÄRÄ	YRITYS- SANEER- RAUKSIA KAIK- KIAAN	YRITYKSET YHTEN- SÄ	MAA- METSÄ- KALA- TALOUS	TEOLLI- SUUS, KAIVOS TOIM. ENERGIA HUOLTO	RAKEN- TAMINEN	KAUPPA	MAJOITUS JA RAVIT- SEMIS- TOIMINTA	KULJETUS TIETOLII- KENNE VA- RASTOINTI	MUUT PALVELUT	TUNTE- MATON	HENKILÖ- KUNNAN MÄÄRÄ
KOKO MAA	216	216	16	54	20	25	16	32	45	8	1364
ALLE 2 TAI TUNTEM.	64	64	3	14	5	6	6	10	14	6	75
2 - 4 HENKILÖÄ	61	61	3	12	7	10	4	11	14	-	204
5 - 9 HENKILÖÄ	33	33	1	8	2	4	3	4	10	1	223
10 - 19 HENKILÖÄ	33	33	2	15	4	3	2	5	2	-	476
20 TAI YLI HENKILÖÄ EI TIETOA	11 14	11 14	1 6	4 1	2 -	2 -	1 1	1 1	1 4	- 1	385 -
% VUODESTA 1998	11	11	-41	23	11	-26	23	60	55	-11	9
UUSIMAA	32	32	-	4	5	7	2	2	10	2	320
ALLE 2 TAI TUNTEM.	6	6	-	-	-	1	-	1	2	2	7
2 - 4 HENKILÖÄ	7	7	-	-	1	3	1	-	2	-	25
5 - 9 HENKILÖÄ	5	5	-	1	-	-	-	-	4	-	30
10 - 19 HENKILÖÄ	7	7	-	1	2	2	1	-	1	-	102
20 TAI YLI HENKILÖÄ EI TIETOA	5 2	5 2	- -	1 1	2 -	1 -	- -	- 1	1 -	- -	156 -
% VUODESTA 1998	14	14	-	-	25	-22	-	-	43	-	41
ITÄ-UUSIMAA	1	1	-	1	-	-	-	-	-	-	65
20 TAI YLI HENKILÖÄ	1	1	-	1	-	-	-	-	-	-	65
% VUODESTA 1998	-	-	-	-	-	-100	-	-	-	-	23
VARSINAIS-SUOMI	14	14	3	2	1	1	1	2	4	-	111
ALLE 2 TAI TUNTEM.	4	4	1	1	-	-	1	1	-	-	4
2 - 4 HENKILÖÄ	4	4	-	1	-	1	-	-	2	-	13
5 - 9 HENKILÖÄ	3	3	-	-	1	-	-	1	1	-	19
10 - 19 HENKILÖÄ	2	2	1	-	-	-	-	-	1	-	29
20 TAI YLI HENKILÖÄ	1	1	1	-	-	-	-	-	-	-	46
% VUODESTA 1998	-13	-13	200	-60	-67	-50	-	-33	-	-100	-14
SATAKUNTA	16	16	1	4	1	-	2	6	2	-	69
ALLE 2 TAI TUNTEM.	6	6	-	2	1	-	1	2	-	-	8
2 - 4 HENKILÖÄ	6	6	1	-	-	-	-	3	2	-	19
5 - 9 HENKILÖÄ	1	1	-	-	-	-	1	-	-	-	6
10 - 19 HENKILÖÄ	3	3	-	2	-	-	-	1	-	-	36
% VUODESTA 1998	-6	-6	-	-20	-67	-	-	50	-	-	4
HÄME	5	5	-	1	-	-	-	1	2	1	18
ALLE 2 TAI TUNTEM.	1	1	-	-	-	-	-	-	-	1	1
2 - 4 HENKILÖÄ	1	1	-	1	-	-	-	-	-	-	2
5 - 9 HENKILÖÄ	1	1	-	-	-	-	-	1	-	-	15
10 - 19 HENKILÖÄ EI TIETOA	2 2	2 2	- -	- -	- -	- -	- -	- -	2 2	- -	- -
% VUODESTA 1998	-38	-38	-100	-	-	-100	-100	-	-	-	-45
PIRKANMAA	26	26	-	9	2	3	4	6	2	-	135
ALLE 2 TAI TUNTEM.	12	12	-	3	1	2	3	3	-	-	14
2 - 4 HENKILÖÄ	6	6	-	2	1	-	-	2	1	-	16
5 - 9 HENKILÖÄ	3	3	-	-	-	1	-	1	1	-	22
10 - 19 HENKILÖÄ	4	4	-	3	-	-	1	-	-	-	47
20 TAI YLI HENKILÖÄ	1	1	-	1	-	-	-	-	-	-	35
% VUODESTA 1998	37	37	-	50	-	50	100	100	-50	-	32
PÄIJÄT-HÄME	20	20	1	8	3	2	-	3	2	1	130
ALLE 2 TAI TUNTEM.	5	5	-	3	-	-	-	-	2	-	6
2 - 4 HENKILÖÄ	6	6	-	3	1	1	-	1	-	-	25
5 - 9 HENKILÖÄ	4	4	-	-	1	1	-	1	-	1	29
10 - 19 HENKILÖÄ EI TIETOA	4 1	4 1	- 1	2 -	1 -	- -	- -	1 -	- -	- -	69 -
% VUODESTA 1998	122	122	-	300	200	-	-	200	-33	-	232
KYMENLAAKSO	6	6	-	3	-	-	1	-	2	-	24
ALLE 2 TAI TUNTEM.	1	1	-	1	-	-	-	-	-	-	1
2 - 4 HENKILÖÄ	4	4	-	1	-	-	1	-	2	-	15
5 - 9 HENKILÖÄ	1	1	-	1	-	-	-	-	-	-	8
% VUODESTA 1998	-54	-54	-100	-	-100	-100	-67	-100	100	-100	-91
ETELÄ-KARJALA	8	8	-	3	-	1	-	1	3	-	44
ALLE 2 TAI TUNTEM.	2	2	-	-	-	1	-	1	-	-	3
2 - 4 HENKILÖÄ	3	3	-	-	-	-	-	-	3	-	11
5 - 9 HENKILÖÄ	2	2	-	2	-	-	-	-	-	-	11
10 - 19 HENKILÖÄ	1	1	-	1	-	-	-	-	-	-	18
% VUODESTA 1998	-11	-11	-	50	-	-50	-	-	50	-100	-56
ETELÄ-SAVO	4	4	1	2	-	-	-	-	1	-	26
ALLE 2 TAI TUNTEM.	1	1	-	-	-	-	-	-	1	-	2
2 - 4 HENKILÖÄ	1	1	-	1	-	-	-	-	-	-	3
5 - 9 HENKILÖÄ	1	1	1	-	-	-	-	-	-	-	8
10 - 19 HENKILÖÄ	1	1	-	1	-	-	-	-	-	-	13
% VUODESTA 1998	-33	-33	-50	-	-	-100	-100	-	-	-	-4
POHJOIS-SAVO	18	18	2	2	1	2	-	4	6	1	63
ALLE 2 TAI TUNTEM.	6	6	1	-	-	1	-	-	3	1	7
2 - 4 HENKILÖÄ	7	7	-	1	1	1	-	4	-	-	21
5 - 9 HENKILÖÄ	3	3	-	1	-	-	-	-	2	-	22
10 - 19 HENKILÖÄ EI TIETOA	1 1	1 1	1 -	- -	- -	- -	- -	- -	- 1	- -	13 -
% VUODESTA 1998	800	800	100	-	-	100	-	-	-	-	3050

9.3.2000 2
11. VIREILLE PANNUT YRITYSSANEERAUKSET MAAKUNNITTAIN TOIMIALAN JA HENKILÖKUNNAN MÄÄRÄN MUKAAN
TAMMI - JOULUKUU 1999

MAAKUNTA JA HENKILÖKUNNAN MÄÄRÄ	YRITYS- SANEER- RAUKSIA KAIK- KIAAN	YRITYKSET YHTEEN- SÄ	MAA- METSÄ- KALA- TALOUS	TEOLLI- SUUS, KAIVOS TOIM. ENERGIA HUOLTO	RAKEN- TAMINEN	KAUPPA	MAJOITUS JA RAVIT- SEMIS- TOIMINTA	KULJETUS TIETOLII- KENNE VA- RASTOINTI	MUUT PALVELUT	TUNTE- MATON	HENKILÖ- KUNNAN MÄÄRÄ
POHJOIS-KARJALA	11	11	1	2	3	2	1	-	1	1	69
ALLE 2 TAI TUNTEM.	5	5	-	2	1	-	1	-	-	1	6
2 - 4 HENKILÖÄ	3	3	1	-	2	-	-	-	-	-	11
5 - 9 HENKILÖÄ	1	1	-	-	-	-	-	-	1	-	6
10 - 19 HENKILÖÄ	1	1	-	-	-	1	-	-	-	-	14
20 TAI YLI HENKILÖÄ	1	1	-	-	-	1	-	-	-	-	32
‡- VUODESTA 1998	38	38	-75	-	-	-	-	-	-	-	17
KESKI-SUOMI	10	10	1	3	1	-	1	1	3	-	82
ALLE 2 TAI TUNTEM.	1	1	-	-	-	-	-	-	1	-	1
2 - 4 HENKILÖÄ	1	1	-	-	-	-	-	-	1	-	2
10 - 19 HENKILÖÄ	5	5	-	3	1	-	1	1	-	-	79
EI TIETOA	3	3	1	-	-	-	1	-	1	-	-
‡- VUODESTA 1998	100	100	-	-	-	-100	-	-50	-	-	419
ETELÄ-POHJANMAA	6	6	1	1	-	1	1	1	1	-	24
2 - 4 HENKILÖÄ	3	3	-	-	-	1	1	-	1	-	10
5 - 9 HENKILÖÄ	2	2	-	1	-	-	-	1	-	-	14
EI TIETOA	1	1	1	-	-	-	-	-	-	-	-
‡- VUODESTA 1998	-25	-25	-50	-67	-	-	-	-	-50	-100	39
VAASAN RANNIKKOSEUTU	5	5	2	-	-	2	-	1	-	-	15
2 - 4 HENKILÖÄ	3	3	1	-	-	1	-	1	-	-	10
5 - 9 HENKILÖÄ	1	1	-	-	-	1	-	-	-	-	5
EI TIETOA	1	1	1	-	-	-	-	-	-	-	-
‡- VUODESTA 1998	67	67	-	-	-	-	-	-	-100	-	15
KESKI-POHJANMAA	3	3	-	2	-	1	-	-	-	-	12
2 - 4 HENKILÖÄ	2	2	-	2	-	2	-	-	-	-	5
5 - 9 HENKILÖÄ	1	1	-	-	-	1	-	-	-	-	6
‡- VUODESTA 1998	-	-	-	100	-	-	-	-	-100	-	144
POHJOIS-POHJANMAA	14	14	1	5	1	1	-	2	4	-	78
ALLE 2 TAI TUNTEM.	7	7	-	1	1	-	-	2	3	-	7
2 - 4 HENKILÖÄ	1	1	-	-	-	1	-	-	-	-	3
5 - 9 HENKILÖÄ	2	2	-	1	-	-	-	-	1	-	14
10 - 19 HENKILÖÄ	2	2	-	2	-	-	-	-	-	-	23
20 TAI YLI HENKILÖÄ	1	1	-	1	-	-	-	-	-	-	31
EI TIETOA	1	1	1	-	-	-	-	-	-	-	-
‡- VUODESTA 1998	-22	-22	-67	-17	-	-67	-	100	100	-100	51
KAINUU	4	4	-	1	-	-	1	-	1	1	16
ALLE 2 TAI TUNTEM.	2	2	-	-	-	-	-	-	1	1	2
5 - 9 HENKILÖÄ	2	2	-	1	-	-	1	-	-	-	14
‡- VUODESTA 1998	-	-	-	-	-100	-	-	-100	-	-	-31
LAPPI	11	11	2	1	2	1	2	1	1	1	38
ALLE 2 TAI TUNTEM.	5	5	1	1	1	1	-	-	1	-	6
2 - 4 HENKILÖÄ	2	2	-	-	1	-	1	-	-	-	7
5 - 9 HENKILÖÄ	1	1	-	-	-	-	1	-	-	-	8
10 - 19 HENKILÖÄ	1	1	-	-	-	-	-	1	-	-	17
EI TIETOA	2	2	1	-	-	-	-	-	-	1	-
‡- VUODESTA 1998	-35	-35	-67	-	100	-75	100	-	-67	-	2
AHVENANMAA	2	2	-	-	-	1	-	1	-	-	24
2 - 4 HENKILÖÄ	1	1	-	-	-	1	-	-	-	-	4
20 TAI YLI HENKILÖÄ	1	1	-	-	-	-	-	1	-	-	20

12. YRITYSSANEERAUSASIAT KÄRÄJÄOIKEUDEN JA ASIAN LAADUN MUKAAN
TAMMI - JOULUKUUSSA 1999

9.3.2000

1

	ASIAT YHTEEN- SÄ	SANEERAUS- MENETTELY- HAKEMUS	SANEERAUS- OHJELMAN MUUTTA- MINEN	SANEERAUS- OHJELMAN RAUKEA- MINEN	VELKÄJÄR- JESTELYN RAUKEA- MINEN	MUU YRITYSSA- NEERAUS ASIA
Käräjäoikeus						
YHTEENSÄ	322	227	34	20	15	26
Ahvenanmaa - Åland	2	2	-	-	-	-
Espoo - Esbo	6	4	-	-	-	2
Helsinki - Helsingfors	20	17	-	1	-	2
Joensuu	19	10	5	2	-	2
Jyväskylä	13	9	1	2	-	1
Kajaani - Kajana	17	9	3	4	-	1
Kotka	5	5	-	-	-	-
Kuopio	12	9	3	-	-	-
Lahti - Lahtis	35	31	2	-	-	2
Lappeenranta - Villmanstrand	10	9	1	-	-	-
Mikkeli - S:t Michel	5	5	-	-	-	-
Oulu - Uleåborg	14	11	1	1	-	1
Pori - Björneborg	17	15	1	1	-	-
Rovaniemi	25	16	-	4	5	-
Seinäjoki	22	10	2	1	-	9
Tampere - Tammerfors	36	26	5	-	4	1
Turku - Åbo	27	17	3	3	4	-
Vaasa - Vasa	20	13	4	2	2	1
Vantaa - Vanda	17	9	3	1	-	4

13. 1999 PÄÄTTYNEET YRITYSSANEERAUSHAKEMUKSET KÄRÄJÄOIKEUKSITTAIN

9.3.2000

1

	LOPPUUN KÄSI- TELTYJÄ HAKE- MUKSIA YHTEEN- SÄ	TUTKI- MATTI JÄTET- TY	HYVÄK- SYTTY KOKO- NAAN TAI OSIT- TAIN	HYLÄTTY, SYY MUU TAI EI TIET.	RAUEN- NUT TAI SIL- LENSÄ	PE- RUU- TET- TU	SANEE- RAUS- OHJ. EHD. HYLÄT- TY	MENETTELY MÄÄR. KON- KURS- SIIN ASET. PÄÄT.	YSL 7§	EI OHJELMA EHD- TUSTA	SYY EI TIE- DOSSA	MAKSU- OHJEL- MA VAH- VIS- TETTU
Käräjäoikeus												
YHTEENSÄ	173	9	1	38	8	8	6	8	7	-	7	81
Espoo - Esbo	6	1	-	2	-	-	-	1	-	-	1	1
Helsinki - Helsingfors	13	3	-	1	1	-	-	-	-	-	1	7
Joensuu	9	1	-	1	1	-	-	-	-	-	-	6
Jyväskylä	5	-	1	-	-	-	1	-	-	-	-	3
Kajaani - Kajana	6	-	-	-	-	1	-	1	-	-	-	4
Kotka	5	-	-	3	-	-	-	-	1	-	-	1
Kuopio	4	-	-	2	-	-	-	-	-	-	-	2
Lahti - Lahtis	19	-	-	-	1	2	-	-	2	-	2	12
Lappeenranta - Villmanstrand	6	-	-	1	-	-	-	-	-	-	1	4
Mikkeli - S:t Michel	3	-	-	1	-	-	-	-	-	-	-	2
Oulu - Uleåborg	9	1	-	1	-	1	1	1	1	-	-	4
Pori - Björneborg	16	-	-	3	2	-	2	-	2	-	1	6
Rovaniemi	17	1	-	3	1	1	1	-	-	-	-	10
Seinäjoki	11	-	-	4	-	1	-	-	-	-	-	6
Tampere - Tammerfors	20	-	-	5	2	1	-	5	1	-	-	6
Turku - Åbo	7	2	-	3	-	-	-	-	-	-	-	2
Vaasa - Vasa	13	-	-	7	-	1	-	1	-	-	1	3
Vantaa - Vanda	4	-	-	1	-	-	1	-	-	-	-	2

14. 1999 PÄÄTTYNEET YRITYSSANEERAUSASIAT ASIAN LAADUN MUKAAN

9.3.2000

1

	LOPPUUN KÄSI- TELTYJÄ ASIOITA YHTEEN- SÄ	TUTKI- MATTI JÄTET- TY	HYVÄK- SYTTY KOKO- NAAN TAI OSIT- TAIN	HYLÄTTY, SYY MUU TAI EI TIET.	RAUEN- NUT TAI SIL- LENSÄ	PE- RUU- TET- TU	SANEE- RAUS- OHJ. EHD. HYLÄT- TY	MENETTELY MÄÄR. KON- KURS- SIIN ASET. PÄÄT.	YSL 7§	EI OHJELMA EHD- TUSTA	SYY EI TIE- DOSSA	MAKSU- OHJEL- MA VAH- VIS- TETTU
Asian laatu												
Kaikkiaan	257	11	60	43	15	19	6	8	7	-	7	81
Saneerausmenettelyhakemus	173	9	1	38	8	8	6	8	7	-	7	81
Saneerausohjelman muuttaminen	34	-	28	2	3	1	-	-	-	-	-	-
Saneerausohjelman raukeaminen	13	-	4	-	4	5	-	-	-	-	-	-
Velkajärjestelyn raukeaminen	15	1	12	-	-	2	-	-	-	-	-	-
Muu yrityssaneerausasia	22	1	15	3	-	3	-	-	-	-	-	-

9.3.2000 1

15. VARAT JA VELAT KÄRÄJÄOIKEUKSITTAIN VUONNA 1999 VAHVISTETUISSA YRITYSSANEERAUSOHJELMISSA

TOIMIALA	VAHVISTETUT YRITYS- SANEERAUS- OHJELMAT YHTEENSÄ	VARAT MILJ. MK YHTEENSÄ	VELAT MILJ. MK YHTEENSÄ	MAKSETTAVAKSI MÄÄRÄTTY
Käräjäoikeus				
YHTEENSÄ	81	195	355	209
Espoo - Esbo	1	0	1	0
Helsinki - Helsingfors	7	33	47	28
Joensuu	6	22	29	22
Jyväskylä	3	2	8	4
Kajaani - Kajana	4	6	10	4
Kotka	1	0	2	1
Kuopio	2	2	9	2
Lahti - Lahtis	12	40	66	37
Lappeenranta - Villmanstrand	4	3	9	6
Mikkeli - S:t Michel	2	15	30	29
Oulu - Uleåborg	4	7	21	4
Pori - Björneborg	6	11	22	13
Rovaniemi	10	5	15	8
Seinäjoki	6	17	34	17
Tampere - Tammerfors	6	19	34	22
Turku - Åbo	2	3	6	4
Vaasa - Vasa	3	6	9	6
Vantaa - Vanda	2	3	4	3

16. YKSITYISHENKILÖIDEN VELKAJÄRJESTELYASIAT ASIAN LAADUN MUKAAN
 8.2.1993 - 31.12.1999

9.3.2000

1

	ASIAT YHTEEN- SÄ	VELKAJÄR- JESTELY- HAKEMUS	MAKSU- OHJELMAN MUUTTA- MINEN	VELKAJÄR- JESTELYN RAUKEA- MINEN	TAKAUS- JA VAKUUS- VASTUUN JÄRJESTELY	MUU VELKAJÄR- JESTELY- ASIA
8.2-31.12.1993	10453	10291	82	7	52	21
HEL-MAA 93	1209	1195	2	2	10	-
HELMIKUU	359	355	-	-	4	-
MAALISKUU	850	840	2	2	6	-
2.NELJ 93	2869	2849	2	-	18	-
HUHTIKUU	891	891	-	-	-	-
TOUKOKUU	895	887	-	-	8	-
KESÄKU	1083	1071	2	-	10	-
3.NELJ 93	2777	2742	15	2	18	-
HEINÄKU	912	904	3	-	5	-
ELOKU	832	822	2	1	7	-
SYYSKU	1033	1016	10	1	6	-
4.NELJ 93	3598	3505	63	3	6	21
LOKAKUU	1088	1066	16	2	4	-
MARRASKUU	1315	1291	22	-	2	-
JOULUKUU	1195	1148	25	1	-	21
1994	15729	13881	1377	101	27	343
1.NELJ 94	3962	3695	160	10	10	87
TAMMIKU	1113	1055	26	2	3	27
HELMIKUU	1243	1138	68	5	4	28
MAALISKUU	1606	1502	66	3	3	32
2.NELJ 94	4264	3931	239	10	4	80
HUHTIKUU	1292	1208	54	3	1	26
TOUKOKUU	1501	1391	81	-	1	28
KESÄKU	1471	1332	104	7	2	26
3.NELJ 94	3271	2856	314	30	8	63
HEINÄKU	904	789	84	8	4	19
ELOKU	1050	902	111	9	2	26
SYYSKU	1317	1165	119	13	2	18
4.NELJ 94	4232	3399	664	51	5	113
LOKAKUU	1277	1072	151	24	2	28
MARRASKUU	1533	1234	246	14	3	36
JOULUKUU	1422	1093	267	13	-	49
1995	18517	14003	3841	379	20	274
1.NELJ 95	4967	3816	947	92	8	104
TAMMIKU	1599	1151	371	32	3	42
HELMIKUU	1543	1188	298	27	3	27
MAALISKUU	1825	1477	278	33	2	35
2.NELJ 95	4642	3741	758	71	7	65
HUHTIKUU	1435	1180	201	25	-	29
TOUKOKUU	1540	1205	285	28	4	18
KESÄKU	1667	1356	272	18	3	18
3.NELJ 95	3868	2885	829	106	3	45
HEINÄKU	1016	746	228	32	-	10
ELOKU	1273	966	256	32	-	19
SYYSKU	1579	1173	345	42	3	16
4.NELJ 95	5040	3561	1307	110	2	60
LOKAKUU	1702	1205	429	50	-	18
MARRASKUU	1887	1327	501	33	2	24
JOULUKUU	1451	1029	377	27	-	18
1996	17635	11905	4842	786	13	89
1.NELJ 96	4889	3518	1192	156	4	19
TAMMIKU	1563	1089	414	53	-	7
HELMIKUU	1658	1196	407	45	3	7
MAALISKUU	1668	1233	371	58	1	5
2.NELJ 96	4663	3407	1082	151	3	20
HUHTIKUU	1546	1104	374	58	1	9
TOUKOKUU	1625	1189	380	51	1	4
KESÄKU	1492	1114	328	42	1	7
3.NELJ 96	3604	2267	1076	227	4	30
HEINÄKU	1017	661	285	63	-	8
ELOKU	1169	724	365	70	1	9
SYYSKU	1418	882	426	94	3	13
4.NELJ 96	4479	2713	1492	252	2	20
LOKAKUU	1671	982	571	106	1	11
MARRASKUU	1562	908	556	91	1	6
JOULUKUU	1246	823	365	55	-	3
1997	8767	5250	2749	710	1	57
1.NELJ 97	2656	1573	905	162	-	16
TAMMIKU	1194	732	408	48	-	6
HELMIKUU	820	449	304	60	-	7
MAALISKUU	642	392	193	54	-	3
2.NELJ 97	2196	1440	599	143	1	13
HUHTIKUU	748	486	206	48	-	8
TOUKOKUU	677	450	180	46	-	1
KESÄKU	771	504	213	49	1	4

16. YKSITYISHENKILÖIDEN VELKAJÄRJESTELYASIASTASIAN LAADUN MUKAAN
 8.2.1993 - 31.12.1999

	ASIAT YHTEEN- SÄ	VELKAJÄR- JESTELY- HAKEMUS	MAKSU- OHJELMAN MUUTTA- MINEN	VELKAJÄR- JESTELYN RAUKEA- MINEN	TAKAUS- JA VAKUUS- VASTUUN JÄRJESTELY	MU VELKAJÄR- JESTELY- ASIA
3.NELJ 97	1890	993	625	257	-	15
HEINÄKUU	496	256	160	75	-	5
ELOKUU	625	314	242	65	-	4
SYYSKUU	769	423	223	117	-	6
4.NELJ 97	2025	1244	620	148	-	13
LOKAKUU	735	421	247	62	-	5
MARRASKUU	675	419	192	59	-	5
JOULUKUU	615	404	181	27	-	3
1998	7048	4209	2008	781	3	47
1.NELJ 98	1911	1106	570	219	1	15
TAMMIKUU	556	306	174	72	-	4
HELMIKUU	641	387	187	64	-	3
MAALISKUU	714	413	209	83	1	8
2.NELJ 98	1839	1162	494	174	-	9
HUHTIKUU	610	399	142	67	-	2
TOUKOKUU	593	387	163	41	-	2
KESÄKUU	636	376	189	66	-	5
3.NELJ 98	1477	864	437	165	1	10
HEINÄKUU	434	225	152	55	-	2
ELOKUU	462	263	136	60	-	3
SYYSKUU	581	376	149	50	1	5
4.NELJ 98	1821	1077	507	223	1	13
LOKAKUU	608	358	175	67	1	7
MARRASKUU	610	362	169	78	-	1
JOULUKUU	603	357	163	78	-	5
1999	6155	3698	1636	760	3	58
1.NELJ 99	1634	990	419	202	-	23
TAMMIKUU	410	239	109	60	-	2
HELMIKUU	558	317	147	83	-	11
MAALISKUU	666	434	163	59	-	10
2.NELJ 99	1763	1077	436	240	1	9
HUHTIKUU	570	359	143	64	-	4
TOUKOKUU	578	350	132	92	-	4
KESÄKUU	615	368	161	84	1	1
3.NELJ 99	1329	719	405	191	2	12
HEINÄKUU	401	198	129	68	1	5
ELOKUU	379	204	128	44	1	2
SYYSKUU	549	317	148	79	-	5
4.NELJ 99	1429	912	376	127	-	14
LOKAKUU	467	298	121	42	-	6
MARRASKUU	502	304	144	48	-	6
JOULUKUU	460	310	111	37	-	2

17. YKSITYISHENKILÖIDEN VELKAJÄRJESTELYASIAIT KÄRÄJÄOIKEUDEN JA ASIAN LAADUN MUKAAN
TAMMI - JOULUKUUSSA 1999

9.3.2000

1

	ASIAIT YHTEEN- SÄ	VELKAJÄR- JESTELY- HAKEMUS	MAKSU- OHJELMAN MUUTTA- MINEN	VELKAJÄR- JESTELYN RAUKEA- MINEN	TAKAUS- JA VAKUUS- VASTUUN JÄRJESTELY	MU VELKAJÄR- JESTELY- ASIA
Käräjäoikeus						
YHTEENSÄ	6155	3698	1636	760	3	58
Ahvenanmaa - Åland	10	7	3	-	-	-
Alavus	64	39	21	4	-	-
Espoo - Esbo	134	79	28	26	-	1
Forssa	35	24	9	2	-	-
Haapajärvi	49	35	7	5	-	2
Heinola	41	29	11	1	-	-
Helsinki - Helsingfors	363	254	62	47	-	-
Hyvinkää - Hyvinge	82	44	20	18	-	-
Hämeenlinna - Tavastehus	93	40	42	10	-	1
Iisalmi - Idensalmi	69	44	20	5	-	-
Iitti	71	59	7	5	-	-
Ikaalinen - Ikalis	96	58	30	8	-	-
Imatra	42	21	10	10	-	1
Joensuu	195	109	58	27	-	1
Juva	15	10	4	1	-	-
Jyväskylä	135	84	29	19	-	3
Jämsä	29	21	3	5	-	-
Kajaani - Kajana	69	35	19	14	-	1
Kauhajoki	41	29	7	5	-	-
Kauhava	38	26	11	1	-	-
Kemijärvi	46	12	22	5	-	7
Kemi	52	29	11	9	1	2
Kokemäki - Kumo	47	36	9	2	-	-
Kokkola - Karleby	100	57	24	18	-	1
Kotka	105	62	29	14	-	-
Kouvola	90	65	20	5	-	-
Kuopio	201	112	54	35	-	-
Kuusamo	42	28	9	5	-	-
Kyronmaa - Kyroland	29	15	8	6	-	-
Lahti - Lahtis	267	178	60	28	-	1
Lappi - Lappland	49	25	18	6	-	-
Lappeenranta - Villmanstrand	120	92	22	6	-	-
Lapua - Lappo	49	25	22	2	-	-
Lohja - Lojo	130	84	28	17	-	1
Loimaa	46	33	10	3	-	-
Loviisa - Lovisa	26	13	10	2	-	1
Mikkeli - S:t Michel	59	24	27	7	-	1
Mustasaari - Korsholm	44	28	7	5	-	4
Nilsia	73	33	24	16	-	-
Nurmes	69	47	15	5	-	2
Orimattila	47	28	12	7	-	-
Oulu - Uleåborg	378	207	123	47	-	1
Parainen - Pargas	9	7	-	1	-	1
Pieksämäki	48	31	11	5	-	-
Pietarsaari - Jakobstad	46	32	10	4	-	-
Pori - Björneborg	92	58	22	12	-	-
Porvoo - Borgå	50	34	11	5	-	-
Raahe - Brahestad	42	30	10	1	-	1
Raasepori - Raseborg	83	62	15	6	-	-
Rauma - Raumo	45	35	7	3	-	-
Riihimäki	67	35	20	11	-	1
Rovaniemi	215	117	72	26	-	-
Salo	91	49	29	12	-	1
Savonlinna - Nyslott	41	27	12	2	-	-
Seinäjoki	84	52	21	9	-	2
Tampere - Tammerfors	345	196	103	39	-	7
Toijala	33	25	5	3	-	-
Tornio - Torneå	93	42	31	16	-	4
Turku - Åbo	242	131	75	34	1	1
Turunseutu - Åbonejden	95	40	36	17	1	1
Tuusula - Tusby	135	63	50	21	-	1
Vaasa - Vasa	42	25	10	7	-	-
Vakka-Suomi	71	50	13	7	-	1
Vammala	37	23	12	1	-	1
Vantaa - Vanda	204	117	47	38	-	2
Varkaus	74	40	24	9	-	1
Ylivieska	41	30	9	2	-	-
Äänekoski	90	67	16	6	-	1

9.3.2000 1

18. YKSITYISHENKILÖIDEN VELKAJÄRJESTELYASIAT VELALLISEN KOTIMAAKUNNAN JA ASIAN LAADUN MUKAAN
TAMMI - JOULUKUUSSA 1999

	ASIAT YHTEEN- SÄ	VELKAJÄR- JESTELY- HAKEMUS	MAKSU- OHJELMAN MUUTTA- MINEN	VELKAJÄR- JESTELYN RAUKEA- MINEN	TAKAUS- JA VAKUUS- VASTUUN JÄRJESTELY	MUU VELKAJÄR- JESTELY- ASIA
Maakunta						
YHTEENSÄ	6155	3698	1636	760	3	58
Uusimaa	1178	721	276	176	-	5
Itä-uusimaa	71	49	14	7	-	1
Varsinais-Suomi	571	312	178	74	2	5
Satakunta	228	166	42	20	-	-
Kanta-Häme	186	99	63	23	-	1
Pirkanmaa	468	262	143	55	-	8
Päijät-Häme	311	214	65	31	-	1
Kymenlaakso	271	185	60	25	-	1
Etelä-Karjala	161	116	31	13	-	1
Etelä-Savo	167	93	58	14	-	2
Pohjois-Savo	407	226	123	57	-	1
Pohjois-Karjala	256	155	61	37	-	3
Keski-Suomi	260	174	49	33	-	4
Etelä-Pohjanmaa	266	173	74	17	-	2
Pohjanmaa	146	94	32	16	-	4
Keski-Pohjanmaa	94	57	22	15	-	-
Pohjois-Pohjanmaa	529	325	142	58	-	4
Kainuu	80	39	27	13	-	1
Lappi	450	224	153	60	1	12
Ahvenanmaa	10	7	3	-	-	-
Ei tietoa	45	7	20	16	-	2

9.3.2000 1

19. 1999 PÄÄTTYNEET YKSITYISHENKILÖIDEN VELKAJÄRJESTELYHAKEMUKSET KÄRAJAOIKEUKSITTAIN

	LOPPUUN KÄSITEL- TYJÄ HAKEMUK- SIA YHTEENSÄ	TUTKI- MATT JÄTET- TY	HYVÄK- SYTTY KOKO- NAAN TAI OSIT- TAIN	HYLÄTTY, SY EI EDEL- LY- TYK- SIÄ	ESTE	MUU SY TAI EI TIETOA	RAUENNUT TAI JÄÄNYT SIL- LENSÄ	PERUU- TETTU	ASIA SIIR- RETTY	MAKSU- OHJELMA EHDOTUS HYLÄTTY	MAKSU- OHJELMA VAHVIS- TETTU
Käräjäoikeus											
YHTEENSÄ	4044	38	15	109	186	163	102	105	-	10	3316
Ahvenanmaa - Åland	6	-	1	-	-	1	-	2	-	-	2
Alavus	53	-	-	-	5	2	-	5	-	-	41
Espoo - Esbo	121	3	-	4	10	3	-	4	-	-	97
Forssa	28	-	1	1	1	-	2	-	-	-	23
Haapajarvi	60	1	-	1	2	2	1	2	-	-	51
Heinola	23	-	-	-	-	-	5	-	-	-	18
Helsinki - Helsingfors	238	5	-	18	42	2	2	4	-	-	165
Hyvinkää - Hyvinge	75	-	-	-	-	8	3	-	-	-	64
Hämeenlinna - Tavastehus	62	1	-	7	1	-	4	-	-	-	49
Iisalmi - Idensalmi	44	-	-	-	1	-	2	2	-	-	39
Iitti	50	-	-	3	2	-	-	-	-	-	45
Ikaalinen - Ikaalis	79	1	2	-	-	3	3	-	-	-	70
Imatra	25	-	-	1	1	-	-	2	-	-	21
Joensuu	131	3	-	-	2	6	3	3	-	-	114
Juva	15	-	-	-	-	-	-	1	-	-	14
Jyväskylä	100	-	-	-	-	14	7	2	-	-	77
Jämsä	26	-	-	-	2	-	-	-	-	-	24
Kajaani - Kajana	33	-	1	1	-	4	-	-	-	-	27
Kauhajoki	58	-	-	2	2	2	1	-	-	-	51
Kauhava	20	-	-	-	-	-	-	-	-	-	20
Kemijärvi	19	2	-	2	1	-	-	-	-	-	14
Kemi	37	1	-	1	1	5	2	-	-	-	27
Kokemäki - Kumo	35	2	-	-	-	2	1	-	-	1	29
Kokkola - Karleby	42	-	-	1	-	3	1	1	-	-	36
Kotka	57	-	-	1	-	-	-	3	-	-	53
Kouvola	68	1	-	-	2	-	1	5	-	-	59
Kuopio	123	-	1	4	9	13	1	7	-	-	88
Kuusamo	30	-	2	-	-	3	1	2	-	-	22
Kyrönmaa - Kyröland	26	-	-	6	-	-	-	-	-	-	20
Lahti - Lahtis	170	3	-	3	18	3	3	-	-	2	138
Lappi - Lapland	23	1	-	-	-	-	1	-	-	-	21
Lappeenranta - Villmanstrand	91	3	-	-	-	7	-	1	-	1	79
Lapua - Lappo	24	-	-	-	-	1	-	1	-	1	21
Lohja - Lojo	81	1	-	-	-	4	6	-	-	-	70
Loimaa	37	-	3	3	1	2	-	-	-	-	28
Loviisa - Lovisa	18	-	-	-	-	-	-	-	-	-	18
Mikkeli - S:t Michel	26	-	-	-	1	-	-	-	-	-	25
Mustasaari - Korsholm	27	-	-	-	-	1	1	-	-	-	25
Nilsia	37	-	-	-	2	-	1	1	-	-	33
Nurmes	50	-	1	-	3	-	-	1	-	-	45
Orimattila	30	-	-	1	1	-	1	-	-	-	27
Oulu - Uleåborg	241	1	1	6	3	8	8	7	-	-	207
Parainen - Pargas	12	-	-	-	-	1	-	1	-	-	10
Pieksämäki	35	-	-	-	-	-	5	-	-	-	30
Pietarsaari - Jakobstad	30	-	-	2	-	1	-	-	-	-	27
Pori - Björneborg	71	1	-	5	11	3	2	2	-	-	47
Porvoo - Borgå	39	-	1	-	2	2	-	6	-	2	26
Raaha - Brahestad	28	1	-	-	4	-	-	4	-	-	23
Raasepori - Raseborg	59	1	-	1	1	5	2	7	-	-	42
Rauma - Raumo	29	-	-	-	-	4	1	2	-	-	22
Riihimäki	43	-	-	-	-	1	2	-	-	-	40
Rovaniemi	97	1	-	3	-	6	1	3	-	2	81
Salo	44	-	-	-	9	1	-	3	-	-	31
Savonlinna - Nyslott	31	-	-	1	2	-	1	-	-	-	27
Seinäjäki	50	-	1	1	3	-	-	-	-	-	45
Tampere - Tammerfors	212	3	-	9	25	2	5	10	-	-	158
Toijala	18	-	-	-	-	2	1	-	-	-	15
Tornio - Torneå	60	-	-	-	-	7	1	1	-	-	51
Turku - Åbo	156	1	-	3	5	1	9	-	-	-	137
Turunseutu - Åbonejden	68	-	-	-	-	14	-	3	-	1	50
Tuusula - Tusby	92	-	-	4	8	1	6	3	-	-	70
Vaasa - Vasa	27	1	-	-	-	3	-	1	-	-	22
Vakka-Suomi	57	-	-	2	-	-	-	3	-	-	52
Vammala	24	-	-	-	-	3	1	-	-	-	20
Vantaa - Vanda	118	-	-	10	2	5	2	4	-	-	95
Varkaus	36	-	-	2	1	-	-	-	-	-	33
Ylivieska	26	-	-	-	-	-	-	-	-	-	26
Äänekoski	43	-	-	-	-	2	2	-	-	-	39

28.3.2000 1

20. 1999 PÄÄTTYNEET YKSITYISHENKILÖIDEN VELKAJÄRJESTELYASIA LAADUN MUKAAN

	LOPPUUN KÄSITEL- TYJÄ ASIOITA YHTEENSÄ	TUTKI- MATT JÄTET- TY	HYVÄK- SYTTY KOKO- NAAN TAI OSIT- TAIN	HYLÄTTY, SY EI EDEL- LY- TYK- SIÄ	ESTE	MUU SY TAI EI TIETOA	RAUENNUT TAI JÄÄNYT SIL- LENSÄ	PERUU- TETTU	ASIA SIIR- RETTY	MAKSU- OHJELMA EHDOTUS HYLÄTTY	MAKSU- OHJELMA VAHVIS- TETTU
Asian laatu											
Kaikkiaan	6617	52	1868	241	192	397	256	277	1	12	3321
Velkajärjestelyhakemus	4044	38	15	109	186	163	102	105	-	10	3316
Maksuohjelman muuttaminen	1712	8	1364	82	6	122	68	55	1	1	5
Velkajärjestelyn raukeaminen	803	2	453	48	-	106	80	114	-	-	-
Takaus- ja vakuusvastuun järj.	2	-	1	-	-	-	1	-	-	-	-
Muu velkajärjestelyasia	56	4	35	2	-	6	5	3	-	1	-

28.3.2000 1

21. YKSITYISHENKILÖIDEN VELKAJÄRJESTELYJEN VELAT KÄRÄJÄOIKEUKSITTAIN VUONNA 1999 VAHVISTETUISSA MAKSUOHJELMISSA

KÄRÄJÄOIKEUS	VELKAJÄRJES- TELYT JOISTA VAHVISTETTU MAKSUOHJELMA	YHTEISHAKEMUKSEEN OSALLISTUMINEN				TAKAAJA	EI TIETOA	VELAT YHTEENSÄ MILJ. MARKKAA
		EI YHTEIS- HAKEMUSTA	AVIO- PARI	KANSSA- VELALLINEN				
Käräjäoikeus								
YHTEENSÄ	3316	2400	739	163	14	-	4066	
Ahvenanmaa - Åland	2	2	-	-	-	-	3	
Alavus	41	21	16	3	1	-	39	
Espoo - Esbo	97	71	21	2	3	-	100	
Forssa	23	19	4	-	-	-	22	
Haapajärvi	51	23	18	10	-	-	63	
Heinola	18	16	2	-	-	-	7	
Helsinki - Helsingfors	165	136	28	1	-	-	254	
Hyvinkää - Hyvinge	64	53	11	-	-	-	129	
Hämeenlinna - Tavastehus	49	49	-	-	-	-	64	
Iisalmi - Idensalmi	39	26	13	-	-	-	29	
Iitti	45	30	12	2	1	-	63	
Ikaalinen - Ikaalis	70	33	34	3	-	-	230	
Imatra	21	15	4	2	-	-	17	
Joensuu	114	75	37	2	-	-	102	
Juua	14	6	8	-	-	-	34	
Jyväskylä	77	52	16	9	-	-	111	
Jämsä	24	14	10	-	-	-	16	
Kajaani - Kajana	27	15	8	4	-	-	45	
Kauhajoki	51	39	10	2	-	-	63	
Kauhava	20	8	12	-	-	-	31	
Kemijärvi	14	4	4	6	-	-	8	
Kemi	27	24	3	-	-	-	15	
Kokemäki - Kumo	29	18	7	4	-	-	20	
Kokkola - Karleby	36	22	14	-	-	-	36	
Kotka	53	38	4	11	-	-	39	
Kouvola	59	45	11	3	-	-	41	
Kuopio	88	65	22	1	-	-	182	
Kuusamo	22	16	4	2	-	-	11	
Kyronmaa - Kyroland	20	8	12	-	-	-	19	
Lahti - Lahtis	138	118	18	2	-	-	203	
Lappi - Lappland	21	19	2	-	-	-	26	
Lappeenranta - Villmanstrand	79	68	11	-	-	-	67	
Lapua - Lappo	21	12	9	-	-	-	17	
Lohja - Lojo	70	65	5	-	-	-	61	
Loimaa	28	14	8	6	-	-	60	
Loviisa - Lovisa	18	11	5	2	-	-	19	
Mikkeli - S:t Michel	25	23	2	-	-	-	22	
Mustasaari - Korsholm	25	17	8	-	-	-	41	
Nilsia	33	22	10	1	-	-	37	
Nurmes	45	28	16	1	-	-	30	
Orimattila	27	17	10	-	-	-	40	
Oulu - Uleåborg	207	155	45	7	-	-	248	
Parainen - Pargas	10	6	4	-	-	-	9	
Pieksämäki	30	19	8	3	-	-	19	
Pietarsaari - Jakobstad	27	25	2	-	-	-	36	
Pori - Björneborg	47	35	9	1	2	-	96	
Porvoo - Borgå	26	17	7	2	-	-	17	
Raahe - Brahestad	23	17	2	4	-	-	14	
Raasepori - Raseborg	42	38	2	2	-	-	44	
Rauma - Raumo	22	16	5	1	-	-	11	
Riihimäki	40	26	10	4	-	-	89	
Rovaniemi	81	55	22	4	-	-	75	
Salo	31	23	4	4	-	-	35	
Savonlinna - Nyslott	27	15	4	3	5	-	19	
Seinäjoki	45	30	10	5	-	-	49	
Tampere - Tammerfors	158	116	35	7	-	-	128	
Toijala	15	12	3	-	-	-	16	
Tornio - Torneå	51	30	14	7	-	-	86	
Turku - Åbo	137	107	25	5	-	-	107	
Turunseutu - Åbonejden	50	33	13	4	-	-	38	
Tuusula - Tusby	70	65	3	2	-	-	75	
Vaasa - Vasa	22	14	8	-	-	-	62	
Vakka-Suomi	52	37	12	3	-	-	52	
Vammala	20	13	4	1	2	-	18	
Vantaa - Vanda	95	72	20	3	-	-	54	
Varkaus	33	29	4	-	-	-	68	
Ylivieska	26	12	7	7	-	-	115	
Äänekoski	39	26	8	5	-	-	69	
Vahvistetut maksuoh- jelmat yhteensä	3316	2400	739	163	14	-	4066	
1 - 99 999 mk	351	286	52	13	-	-	22	
100 000 - 199 999 mk	450	373	60	13	4	-	66	
200 000 - 299 999 mk	359	262	81	14	2	-	89	
300 000 - 399 999 mk	280	208	63	9	-	-	98	
400 000 - 499 999 mk	257	182	61	13	1	-	115	
500 000 - 599 999 mk	187	121	49	13	4	-	103	
600 000 - 699 999 mk	175	117	44	13	1	-	114	
700 000 - 799 999 mk	166	108	47	11	-	-	125	
800 000 - 899 999 mk	100	73	23	3	1	-	85	
900 000 - 999 999 mk	89	65	17	7	-	-	85	
1,00 milj. - 1,24 milj	189	130	46	13	-	-	212	
1,25 milj. - 1,49 milj	136	97	33	5	1	-	186	
1,50 milj. - 1,74 milj	93	65	22	6	-	-	151	
1,75 milj. - 1,99 milj	73	42	27	4	-	-	136	
2,00 milj. - 2,99 milj	155	95	50	10	-	-	382	
3,00 milj. - 3,99 milj	71	49	18	4	-	-	243	
4,00 milj. - 4,99 milj	47	32	12	3	-	-	205	
5,00 milj. - 5,99 milj	31	24	7	-	-	-	169	
6,00 milj. - 6,99 milj	21	14	4	3	-	-	133	
7,00 milj. - 7,99 milj	14	9	4	1	-	-	104	
8,00 milj. - 8,99 milj	7	4	1	2	-	-	59	
9,00 milj. - 9,99 milj	9	7	2	-	-	-	86	
10,00 milj. - 19,99 milj	27	19	7	1	-	-	374	
20,00 milj. - 29,99 milj	12	5	5	2	-	-	292	
Yli 30 miljoonaa	7	7	-	-	-	-	426	
Ei tietoa veloista	6	3	3	-	-	-	-	

9.3.2000 1

22. YKSITYISHENKILÖIDEN VELKAJÄRJESTELYJEN MAKSUOHJELMAT KÄRÄJÄOIKEUKSIITTAIN VUONNA 1999

KÄRÄJÄOIKEUS	VELKAJÄRJES- TELYT JOISTA VAHVISTETTU MAKSUOHJELMA	MAKSUOHJELMAN KESTO					EI AIKAA/ EI TIETOA
		0 - 4 VUOTTA	VIISI VUOTTA	6 - 9 VUOTTA	10 VUOTTA	11 - 15 VUOTTA	
Käräjäoikeus							
YHTEENSÄ	3316	148	2230	636	85	113	104
Ahvenanmaa - Åland	2	-	2	-	-	-	-
Alavus	41	2	28	7	3	-	1
Espoo - Esbo	97	3	82	4	2	-	6
Forssa	23	-	6	17	-	-	-
Haapajärvi	51	4	39	5	-	3	-
Heinola	18	-	17	-	-	-	-
Helsinki - Helsingfors	165	7	153	3	-	1	1
Hyvinkää - Hyvinge	64	-	63	1	-	-	-
Hämeenlinna - Tavastehus	49	4	32	3	4	6	-
Iisalmi - Idensalmi	39	1	26	9	1	2	-
Iitti	45	2	41	-	2	-	-
Ikaalinen - Ikaalis	70	-	54	5	7	2	2
Imatra	21	1	20	-	-	-	-
Joensuu	114	4	46	49	-	15	-
Juva	14	-	10	1	1	2	-
Jyväskylä	77	11	54	8	2	2	-
Jämsä	24	5	14	3	-	2	-
Kajaani - Kajana	27	4	23	-	-	-	-
Kauhajoki	51	1	31	18	-	1	-
Kauhava	20	-	17	-	2	-	1
Kemijärvi	14	-	7	5	1	1	-
Kemi	27	2	9	14	-	2	-
Kokemäki - Kumo	29	1	17	3	1	1	6
Kokkola - Karleby	36	7	18	3	5	-	3
Kotka	53	2	42	4	2	3	-
Kouvola	59	-	56	-	2	1	-
Kuopio	88	3	37	46	-	2	-
Kuusamo	22	-	15	3	-	3	1
Kyrönmaa - Kyröland	20	-	8	4	-	3	5
Lahti - Lahtis	138	11	120	5	1	1	-
Lappi - Lappland	21	1	8	6	2	4	-
Lappeenranta - Villmanstrand	79	3	59	-	1	1	15
Lapua - Lappo	21	1	15	2	3	-	-
Lojja - Lojo	70	2	62	4	-	2	-
Loimaa	28	1	5	7	3	-	12
Loviisa - Lovisa	18	3	11	2	-	1	1
Mikkeli - S:t Michel	25	-	12	10	-	1	2
Mustasaari - Korsholm	25	-	21	2	-	2	-
Nilsia	33	2	10	19	1	1	-
Nurmes	45	4	23	17	-	1	-
Orimattila	27	1	21	3	1	-	1
Oulu - Uleåborg	207	12	83	89	6	11	6
Parainen - Pargas	10	-	4	2	1	2	1
Pieksämäki	30	-	21	4	3	2	-
Pietarsaari - Jakobstad	27	2	20	3	2	-	-
Pori - Björneborg	47	3	25	13	-	2	4
Porvoo - Borgå	26	-	20	-	-	2	4
Raahe - Brahestad	23	1	19	-	-	-	3
Raasepori - Raseborg	42	-	23	18	-	1	-
Rauma - Raumo	22	-	2	1	4	-	15
Riihimäki	40	3	31	4	-	-	2
Rovaniemi	81	3	54	17	3	4	-
Salo	31	-	29	2	-	-	-
Savonlinna - Nyslott	27	1	23	-	2	-	1
Seinäjoki	45	-	43	-	-	2	-
Tampere - Tammerfors	158	5	145	5	1	2	-
Toijala	15	3	9	-	2	1	-
Tornio - Torneå	51	1	7	28	2	10	3
Turku - Åbo	137	5	39	91	-	-	2
Turunseutu - Åbonejden	50	2	19	27	1	-	1
Tuusula - Tusby	70	-	66	2	2	-	-
Vaasa - Vasa	22	3	19	-	-	-	-
Vakka-Suomi	52	2	48	1	1	-	-
Vammala	20	1	9	10	-	-	-
Vantaa - Vanda	95	5	75	7	5	1	2
Varkaus	33	-	16	15	2	-	-
Ylivieska	26	1	22	-	-	2	1
Äänekoski	39	1	25	5	1	5	2

SVT Suomen virallinen tilasto
Finlands officiella statistik
Official Statistics of Finland

Oikeus 2000:4
Rättsväsen
Justice

Lisätietoja:

Riitta Forsman (09) 1734 3240
Eeva Heinonen (09) 1734 3268
Kimmo Moisio (09) 1734 3239