

Maatilatalouden tulo- ja verotilasto 1997

Inkomst- och skattestatistik över gårdsbruk



Tilastokeskus
Tilastoarkisto

Maatilatalouden tulo- ja verotilasto 1997

Inkomst- och skattestatistik över gårdsbruk

Tiedustelut – Förfrågningar:

*Martti Kankaanpää
(09) 17 341*

SVT

*Suomen virallinen tilasto
Finlands officiella statistik
Official Statistics of Finland*

Kansikuva – Pämbild: Martti J. Kuhno, Martin kuva

© 2000 Tilastokeskus

*Tietoja lainattaessa lähteenä on mainittava Tilastokeskus.
Uppgifterna får lånas med uppgivande av Statistikcentralen som källa.*

*ISSN 0784-8404
= Maa-, metsä- ja kalatalous
ISSN 1456-8268
ISBN 951-727-771-7*

Yliopistopaino, Helsinki 2000

Alkusanat

Ohessa julkaistaan maatilatalouden tulo- ja verotilasto vuodelta 1997. Julkaisu sisältää tietoja maatalojen lukumääristä, maatilaa viljelevien veronalaisista tuloista ja varallisuudesta, veloista ja veroista. Tietoja on luokiteltu alueittain, tilasuuruusluokittain, tuotantosuunnittain, tulo-osuuksittain sekä viljelijän iän mukaan. Taulukoita on saatavilla erikseen sekä paperilla että levykkeellä.

Tilasto perustuu maa- ja metsätalousministeriön tietopalvelukeskuksen maatilarekisteriin ja verohallituksen verotuslaskennan tietokannasta poimittuun aineistoon. Aineisto on muokattu Tilastokeskuksen käyttöön TietoEnator Oyj:ssa.

Aineiston käsittelystä ja julkaisun laadinnasta on vastannut suunnittelija Martti Kankaanpää.

Helsingissä, Tilastokeskuksessa maaliskuussa 2000.

Förord

Här utges 1997 års inkomst- och skattestatistik över gårdsbruket. Publikationen innehåller uppgifter om antalet lantbruk och om odlarnas skattepliktiga inkomster och förmögenhet, skulder och skatter. Uppgifterna har klassificerats efter region, storleksklass, produktionsinriktning, inkomstandel och odlarens ålder. Tabellerna finns att få separat både på papper och diskett.

Statistiken bygger på jord- och skogsbruksministeriets informationstjänstcentralers lantbruksregister och på skattestyrelsens skattedatabasmaterial. TietoEnator Oyj har bearbetat materialet så att Statistikcentralen kan utnyttja det.

Planerare Martti Kankaanpää har svarat för bearbetningen och materialet och utarbetandet av publikationen.

Helsingfors, Statistikcentralen i mars 2000

Markku Suur-Kujala

Sisältö

Alkusanat	3
1 Johdanto	6
2 Maatilojen rakennekehitys	7
3 Tulot	9
3.1 Veronalaiset tulot	9
3.2 Maatilatalouden tulot alueittain ja tilasuuruusluokittain	10
3.3 Tulot tuotantosuunnittain	12
3.4 Puun myyntitulot	13
3.5 Maatilojen velat	15
4 Laatuseloste	16
4.1 Sisältö	16
4.2 Tarkastelu- ja tuotantoaika ja ajan vertailtavuus	20
4.3 Tilaston peittävyys	21
4.4 Tietojen vertailtavuus	21
4.5 Tietojen saavutettavuus	22

Taulukot

A Maatilojen lukumäärä maakunnittain ja tilasuuruusluokittain 01.07.1997	24
A1 Viljelyksessä olevan pellon ja maatilojen metsämaan kokonais- ja keskipinta-alat maakunnittain ja koko maan tilasuuruusluokittain 01.07.1997	24
A2 Viljelyksessä olevan pellon ja maatilojen metsämaan kokonais- ja keskipinta-alat maakunnittain ja koko maan tilasuuruusluokittain luonnollisten henkilöiden tiloilla	25
A4 Niiden luonnollisten henkilöiden omistamien tilojen lukumäärä, joilla on henkilötunnus maatilarekisterissä	25
A5 Maatilojen metsämaan keskipinta-alat maakunnittain	26
A6 Maatilojen lukumäärä maakunnittain tuotantosuunnittain 01.07.1997	26
A7 Niiden luonnollisten henkilöiden omistamien tilojen lukumäärä, joilla on henkilötunnus maatilarekisterissä	27

Innehåll

Förord	3
1 Inledning	6
2 Utvecklingen av gårdsbrukens struktur	7
3 Inkomster	9
3.1 Skattepliktiga inkomster	9
3.2 Inkomst av gårdsbruk efter region och lägenhetsstorlek	10
3.3 Inkomster efter produktionsinriktning	12
3.4 Inkomster av virkesförsäljning	13
3.5 Gårdsbruksenheternas skulder	15
4 Redogörelse	16
4.1 Innehåll	16
4.2 Tid	20
4.3 Statistikens täckning	21
4.4 Jämförbarhet	21
4.5 Tillgänglighet	22

Tabellerna

A Antalet lantbrukslägenheter efter landskap och lägenhetsstorleksklass 01.07.1997	24
A1 Totalareal och medelareal av odlad åkermark och av lantbrukslägenheternas skogsmark efter landskap och lägenhetsstorleksklass 01.07.1997	24
A2 Totalareal och medelareal av odlad åkermark och av lantbrukslägenheternas skogsmark efter landskap och lägenhetsstorleksklass i hela landet på lägenheter som innehas av fysiska personer	25
A4 Antalet lägenheter i fysiska personers ägo (personer vars personsignum finns i lantbruksregistret)	25
A5 Medelareal av lantbrukslägenheternas skogsmark efter landskap och lägenhetsstorleksklass i hela landet	26
A6 Antalet lantbrukslägenheter landskapsvis enligt lägenhetens produktionsinriktning 01.07.1997	26
A7 Antalet lägenheter i fysiska personers ägo (personer vars personsignum finns i lantbruksregistret)	27

C1	Tilojen lukumäärä yritysmuodittain ja tilasuuruusluokittain maatilarekisterissä	27
G	Luonnollisten henkilöiden tilojen lukumäärä maatilarekisterissä maakunnittain ja tilasuuruusluokittain	27
G1	Kadon suuruus maatilarekisteriä ja verotusrekisteriä yhdistettäessä maakunnittain ja tilasuuruusluokittain	28
G2	Tiloja tilastossa maakunnittain ja tilasuuruusluokittain	28
H	Tilojen % -jakauma maatilatalouden nettotulojen viljelijän tuloista muodostaman osuuden mukaan maakunnittain ja koko maan tilasuuruusluokittain	29
I	Tilojen % -jakauma viljelijän iän mukaan maakunnittain ja koko maan tilasuuruusluokittain	29
7	Viljelijän ja puolison keskimääräiset veronalaiset tulot tulolähteittäin sekä verot ja varallisuus maakunnittain ja tilasuuruusluokittain	30
7T	Viljelijän ja puolison keskimääräiset veronalaiset tulot tulolähteittäin sekä verot ja varallisuus tuotantosuunnittain	51
9	Viljelijän ja puolison keskimääräiset veronalaiset tulot ja varallisuus viljelijän iän mukaan	52
10A	Viljelijän ja puolison keskimääräinen metsänhoitomaksu maakunnittain ja tilasuuruusluokittain	53
10B	Varallisuusveroa maksaneiden viljelijöiden ja puolisoitten lukumäärä kaikkiin viljelijöihin ja puolisoihin verrattuna maakunnittain ja tilasuuruusluokittain	53
19	Viljelijän, puolison ja yksinäisen viljelijän tulot keskimäärin maakunnittain ja koko maan tilasuuruusluokittain	54
20	Kunnittaisia tuloksia	56
21	Maatilojen lukumäärä eri velkaluokissa tilasuuruusluokittain	84
22	Maatilojen lukumäärä eri velkaluokissa ikäluokittain, kun viljelijän ikä oli vuonna 1997	84
23	Maatilojen lukumäärä eri velkaluokissa maatilatalouden tulojen mukaan	84
24	Maatilatalouden velat velkaista tilaa kohti tilasuuruusluokittain ja ikäluokittain	85
25	Maatilojen lukumäärä eri velkaluokissa pääasiallisen tuotantosuunnan mukaan	85

C1	Antalet lantbrukslägenheter efter företagsform och lägenhetsstorleksklass i lantbruksregistret	27
G	Antalet lantbrukslägenheter i fysiska personers ägo i lantbruksregistret efter landskap och lägenhetsstorleksklass	27
G1	Bortfallet vid sammanslagning av uppgifterna ur lantbruksregistret och skatteregistret, efter landskap och lägenhetsstorleksklass	28
G2	Population efter landskap och lägenhetsstorleksklass	28
H	Procentuell fördelning av jordbrukslägenheter efter andel nettoinkomster av gårdsbruk av odlarens inkomster, efter landskap och lägenhetsstorleksklass	29
I	Procentuell fördelning av jordbrukslägenheter efter odlarens ålder efter landskap och lägenhetsstorleksklass i hela landet	29
7	Odlarens och makans/makens skattepliktiga medelinkomster efter inkomstskäl samt skatter och förmögenhet efter landskap och lägenhetsstorleksklass	30
7T	Odlarens och makans/makens skattepliktiga medelinkomster efter inkomstskäl samt skatter och förmögenhet efter lägenhetens huvudsakliga produktionsart.	51
9	Odlarens oiv makans/makens skattepliktiga medelinkomster och förmögenhet efter odlarens ålder	52
10A	Odlarens jämte makans/makens skogsvårdsavgift i genomsnitt landskapsvis och efter lägenhetsstorleksklass	53
10B	Andelen odlaren jämte makar som erlagt förmögenhetsskatt av alla odlare jämte makar, landskapsvis och efter lägenhetsstorleksklass	53
19	Odlarens, makans/makens samt ensamstående odlarens inkomster i genomsnitt efter landskap och lägenhetsstorleksklass	54
20	Resultat kommunvis	56
21	Antalet lantbrukslägenheter i olika skuldklasser efter lägenhetsstorleksklass	84
22	Antalet lantbrukslägenheter i olika skuldklasser efter åldersgrupp (enligt odlarens ålder år 1997)	84
23	Antalet lantbrukslägenheter i olika skuldklasser efter inkomster av gårdsbruk	84
24	Skulder av gårdsbruk per skuldsatt lägenhet efter lägenhetsstorleksklass och odlarens åldersgrupp	85
25	Antalet lantbrukslägenheter i olika skuldklasser enligt lägenhetens huvudsakliga produktionsriktning.	85

1 Johdanto

Maatilatalouden tulo- ja verotilasto laaditaan kokonaistutkimuksena. Tilasto kuvaa niitä maatilatalouden harjoittajia, jotka ovat luonnollisia henkilöitä. Tilaston mautilojen kehikkoperusjoukkona on käytetty verovuotta 1997 koskevaa maa- ja metsätalousministeriön tietopalvelukeskuksen mautilarekisteriä. Tulo-, varallisuus-, velka- ja verotiedot on poimittu verohallituksen verotuslaskennan tietokannasta.

1 Inledning

Inkomst- och skattestatistiken över gårdsbruket görs upp som totalundersökning. Statistiken beskriver de gårdsbrukare som är fysiska personer. Statistikens rampopulation utgörs av jord- och skogsbruksministeriets informationstjänstcentralers lantbruksregister gällande år 1997. Uppgifterna om inkomst, förmögenhet, skulder och beskattning har tagits ur skattestyrelsens databas.

2 Maatilojen rakennekehitys

Vuoden 1997 maatilarekisterin mukaan Suomessa oli 89 551 sellaista maatilaa, joiden viljelyksessä oleva pelto- ja puutarhapinta-ala oli vähintään kaksi hehtaaria. Vuoden aikana tilojen lukumäärä väheni 5 322 maatilaa verran eli 5,6 prosenttia. Tilasuuruusluokittain tarkasteltuna alle 30 hehtaarin tilojen lukumäärä väheni, ja vähintään 30 hehtaarin tilojen lukumäärä kasvoi.

Kymmenessä vuodessa rekisteristä on poistunut yli 66 000 maatilaa eli yli 40 %. Alle 20 hehtaarin tiloista yli 60 % on poistunut. Yli 20 hehtaarin tilojen lukumäärä on kasvanut yli 8 000 maatilaa verran eli lähes neljänneksen. Vuonna 1997 lähes joka toisella maatilalla oli viljelyksessä olevaa peltoa yli 20 hehtaaria. Kymmenen vuotta aiemmin tällaisia maatiloja oli vain runsas viidennes. Maatilojen lukumäärä- ja tilakokokehitystä kuvaavat alla olevat kuvio ja asetelma.

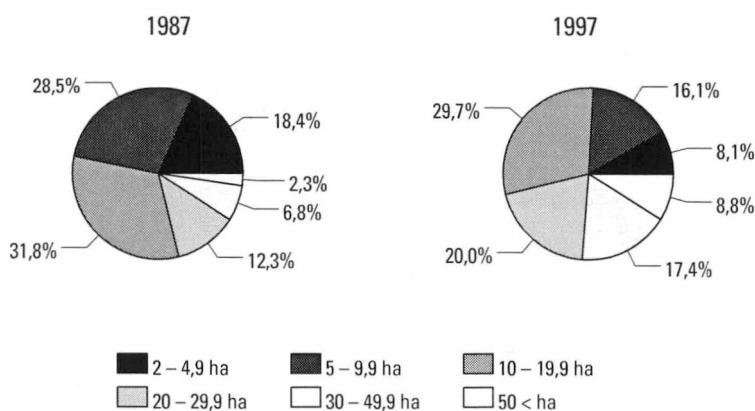
2 Utvecklingen av gårdsbrukens struktur

År 1997 fanns det enligt lantbruksregistret 89 551 gårdsbruksheter i Finland med en odlad åker- och trädgårdsareal på minst två hektar. På ett år minskade antalet lägenheter med 5 322, dvs. med 5,6 procent. Granskat efter storleksklass minskade antalet gårdsbruksheter som var mindre än 30 hektar, medan antalet lägenheter på minst 30 hektar ökade.

På tio år har mer än 66 000 gårdsbruksheter strukits ur registret, dvs. över 40 procent. Mer än 60 procent av lägenheterna på mindre än 20 hektar har strukits. Antalet lägenheter på över 20 hektar har ökat med över 8 000, dvs. med nästan en fjärdedel. År 1997 odlades mer än 20 hektar åker på nästan var annan gårdsbrukshet. Tio år tidigare hörde bara drygt en femtedel av gårdarna till den gruppen. Hur antalet gårdsbruk och lägenheternas storlek utvecklats framgår av figuren och tablån nedan.

Maatilojen jakauma tilasuuruusluokittain 1987 ja 1997

Fördelningen av gårdsbruksheter efter storleksklass 1987 ja 1997



Maatilojen lukumäärä tilasuuruusluokittain vuosina 1987 ja 1997

Antalet jordbrukslägenheter efter storleksklass 1987 och 1997

	1987	1997	Muutos, kpl
2 – 4,9 ha	28 625	7 255	-21 370
5 – 9,9 ha	44 501	14 380	-30 121
10 – 19,9 ha	49 571	26 581	-22 990
20 – 29,9 ha	19 128	17 896	-1 232
30 – 49,9 ha	10 550	15 578	5 028
50 < ha	3 520	7 861	4 341
Yhteensä – Totalt	155 895	89 551	-66 344

Luonnollisten henkilöiden hallinnassa oli 78 012 maatilaa vuonna 1997. Tilojen keskokoko oli 24 hehtaaria.

Maatilojen viljelyksessä oleva kokonaispeltopinta-ala on pysynyt melko vakaana. Koska kymmenessä vuodessa maatiloista on poistunut yli 40 %, maatilojen keskokoko on kasvanut lähes kymmenen hehtaaria vuodesta 1987 lähtien.

Lypsykarjataloutta harjoittavien maatilojen lukumäärä on vähentynyt runsaan 9 000 tilan verran vuodesta 1991, jolloin tuotantosuuntatieto oli ensi kerran käytettävissä. Joka neljäs lypsykarjatalouden harjoittaja on lopettanut tai vaihtanut tuotantosuuntaa. Vain muuta kasvinviljelyä harjoittavien (erikoiskasvit tuotanto, puutarhakasvien viljely avomaalla, kasvihuoneviljely, muu kasvit tuotanto) sekä muuta kotieläintaloutta harjoittavien maatilojen lukumäärä on kasvanut.

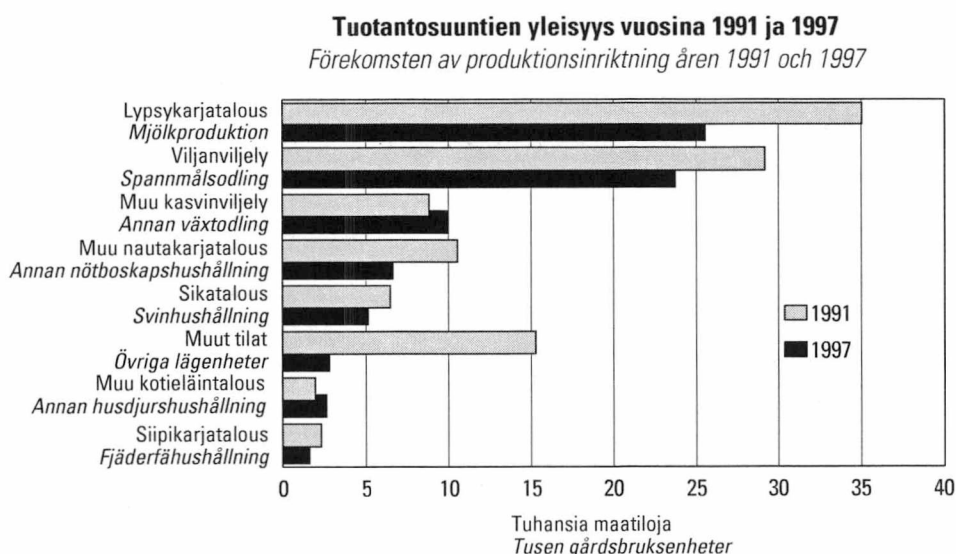
Maatilojen tuotantosuuntien yleisyyttä kuvaavat alla olevat kuvio ja asetelma.

År 1997 innehades 78 012 gårdsbruksenheter av fysiska personer. Medelstorleken på gårdarna var 24 hektar.

Den odlade åkerarealen på gårdsbruksenheter har inte ändrats nämnvärt. Då antalet gårdsbruksenheter har minskat med över 40 procent på tio år har medelstorleken ökat med närmare tio hektar sedan år 1987.

Antalet gårdsbruksenheter med mjölkproduktion har minskat med drygt 9 000 sedan år 1991, då uppgifterna om produktionsinriktningar för första gången fanns att tillgå. Var fjärde mjölkproducent har lagt ned produktionen eller bytt produktionsinriktning. Det är bara gårdar med annan växtodling (produktion av specialväxter, odling av trädgårdsväxter på friland, växthusodling, annan växtproduktion) och annan husdjurshushållning som ökat i antal.

Förekomsten av de olika produktionsinriktningarna på gårdsbruksenheter framgår av figuren och tabellen nedan.



Tuotantosuuntien lukumäärä vuosina 1991 ja 1997

Antalet produktionsinriktningar åren 1991 och 1997

	1991	1997	Muutos, kpl
Lypsykarjatalous – Mjölproduktion	35 018	25 515	-9 503
Muu nautakarjatalous – Annan nötboskapshushållning	10 555	6 673	-3 882
Sikatalous – Svinhushållning	6 508	5 138	-1 370
Siipikarjatalous – Fjäderfåhushållning	2 312	1 608	-704
Muu kotieläintalous – Annan husdjurshushållning	1 955	2 620	665
Viljanviljely – Spannmålsodling	29 171	23 725	-5 446
Muu kasvinviljely – Annan växtodling	8 853	9 929	1 076
Muut tilat – Övriga lägenheter	15 271	2 804	-12 467
Yhteensä – Totalt	109 643	78 012	-31 631

Yksityiskohtaisempia tietoja maatilojen lukumääristä esitetään liitetaulukkoissa A – I.

Uppgifter om antalet gårdsbruksenheter framgår av tabellbilagorna A–I.

3 Tulot

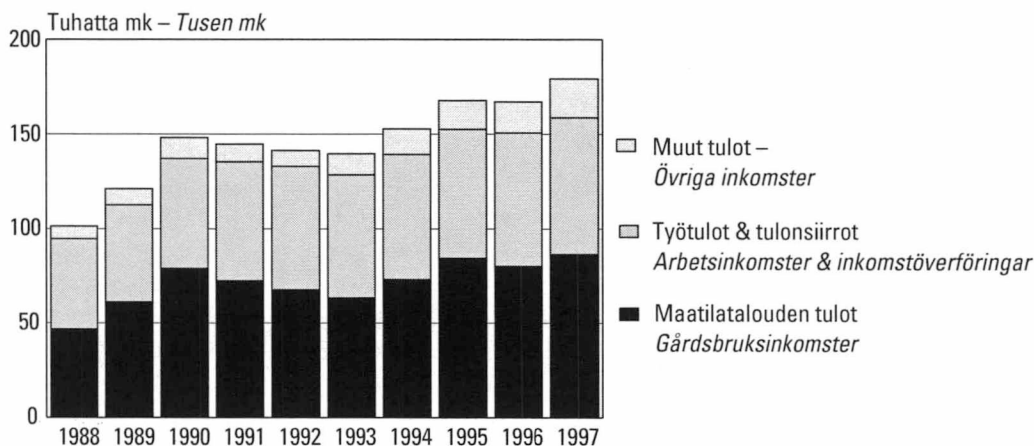
3.1 Veronalaiset tulot

Kaikissa tuloja käsittelevissä tiedoissa viljelijä ja puoliso on käsitelty yhdessä. Toisin sanoen maatilaa kohti lasketuissa keskiarvotiedoissa viljelijän ja puolison tulot on laskettu yhteen.

Keskimääräiset veronalaiset tulot maatilaa kohti olivat vuonna 1997 lähes 179 000 mk. Tuloista 40 % oli työtuloja ja erilaisia tulonsiirroiksi luokiteltuja tuloeria. Maatalouden tulojen osuus oli vajaat 40 %, ja metsätalouden yhdeksän %. Muiden tulojen osuus oli lähes 12 %. Niiden osuus veronalaisista tuloista kasvoi lähes kaksi prosenttiyksikköä. Muiden tulojen merkitys yli 100 ha:n maatiloille on hyvin merkittävä, koska niiden osuus veronalaisista tuloista on 30 %.

Viljelijöiden keskimääräisten tulojen kehittymistä tulolähteittäin kuvaavat alla olevat kuvio ja asetelma.

Keskimääräiset valtionveronalaiset tulot
Genomsnittlig inkomst vid statsbeskattningen



Keskimääräiset valtionveronalaiset tulot tulotyyppittäin vuosina 1988 – 1997

Genomsnittlig inkomst vid statsbeskattningen efter inkomsttyp åren 1988–1997

	1988 Mk	1989 Mk	1990 Mk	1991 Mk	1992 Mk	1993 Mk	1994 Mk	1995 Mk	1996 Mk	1997 Mk	1996–97 %
Yhteensä – Totalt	101 307	121 569	147 821	144 694	141 544	139 194	152 425	167 421	166 756	178 816	7,2
Työtulot, tulonsiirrot – Inkomst av arbete, inkomstöverföringar	47 694	51 374	58 120	62 814	65 252	65 401	66 235	68 283	70 493	72 250	2,5
Maatilatalouden tulot – Gårdsbruksinkomster	46 765	61 108	78 810	72 441	67 551	63 217	73 011	84 286	80 030	86 406	8,0
– maatalouden ansiotulo – förfärsinkomst av jordbruk	–	–	–	–	–	48 520	52 873	58 027	54 609	52 495	–3,9
– maatalouden pääomatulo – kapitalinkomst av jordbruk	–	–	–	–	–	8 980	9 431	12 931	12 889	17 075	32,5
– metsätalouden puhdas tulo – nettoinkomst av skogsbruk	–	–	–	–	–	3 299	3 440	4 159	5 151	5 379	4,4
– metsätalouden pääomatulo – kapitalinkomst av skogsbruk	–	–	–	–	–	2 418	7 266	9 169	7 381	11 458	55,2
Muut tulot – Övriga inkomster	6 898	8 638	11 066	9 463	8 358	11 100	13 451	15 152	16 494	20 510	24,3

3 Inkomster

3.1 Skattepliktiga inkomster

Odlaren och makan/maken behandlas tillsammans i alla uppgifter som gäller inkomster. Odlarens och makans/makens inkomster har med andra ord räknats ihop i de genomsnittliga uppgifter som räknats per gårdsbruksenhet.

År 1997 var de genomsnittliga skattepliktiga inkomsterna per gård nästan 179 000 mark. Av detta var 40 procent arbetsinkomster och olika inkomstposter som klassificeras som inkomstöverföringar. Andelen inkomster av jordbruk var något under 40 procent och andelen inkomster av skogsbruk nio procent. Andelen övriga inkomster var nästan 12 procent. Denna andel av de skattepliktiga inkomsterna ökade med nästan två procentenheter. På gårdsbruksenheter på mer än 100 hektar har övriga inkomster väldigt stor betydelse, eftersom de utgör 30 procent av de skattepliktiga inkomsterna.

Utvecklingen av jordbrukarnas genomsnittliga inkomster efter inkomstkälla beskrivs i figuren och tablån nedan.

3.2 Maatilatalouden tulot alueittain ja tilasuuruusluokittain

Maatilatalouden tulot maatilaa kohti vuonna 1997 olivat keskimäärin 86 400 mk. Näistä maatalouden tulot olivat vajaat 70 000 mk, ja metsätalouden tulot lähes 17 000 mk.

Vain Keski-Pohjanmaalla maatalouden tulot olivat yli puolet maatalojen veronalaisista tuloista. Kainuussa, Pohjois-Pohjanmaalla ja Lapissa maatalouden tulot olivat yli 45 %. Uudellamaalla, Keski-Suomessa, Ahvenanmaalla ja Pirkanmaalla maatalouden tulojen osuus oli pienin, alle kolmannes kaikista veronalaisista tuloista.

Metsätalouden tulojen osuus maataloilla oli suurin Etelä-Savossa, jossa neljännes veronalaisista tuloista oli peräisin metsätaloudesta. Etelä-Savon lisäksi vain Keski-Suomessa, Päijät-Hämeessä ja Etelä-Karjalassa metsätalouden tulot muodostivat yli 15 % veronalaisista tuloista. Metsätalouden merkitys tulonmuodotuksessa oli vähäisin Ahvenanmaalla, Lapissa ja kaikissa neljässä Pohjanmaan maakunnassa.

Tilasuuruusluokittain tarkasteltuna vain yli 30 ha:n mutta alle 100 ha:n tiloilla maatalouden tulot muodostivat yli puolet veronalaisista tuloista, lähes 60 %. Metsätalouden tuloilla oli suurin merkitys yli 100 ha:n maataloille.

Maatilatalouden tulojen alueittaista kehittymistä kuvaavat alla oleva ja seuraavan sivun kuvio.

Vuonna 1996 maatalouden tulojen keskiarvo tilaa kohti oli 67 500 mk, ja vuonna 1997 runsaat 69 500 mk. Maatilaa kohden laskettuna kasvu oli 2 000 mk ja 3,1 %. Seuraavan sivun taulukossa on verrattu maatalouden tulojen muutosta paitsi vuosien 1996 ja 1997 perusjoukoissa myös niillä maataloilla, jotka harjoittivat tuotantoa molempina vuosina. Tässä paneelivertailussa tilojen lukumäärissä tapahtuneet

3.2 Inkomst av gårdsbruk efter region och lägenhetsstorlek

Inkomsterna av gårdsbruk var år 1997 i medeltal 86 400 mk. Av detta var något under 70 000 mk inkomster av jordbruk och nästan 17 000 mk inkomster av skogsbruk.

Bara i Mellersta Österbotten var mer än hälften av gårdarnas skattepliktiga inkomster av jordbruk. I Kajanaland, Norra Österbotten och Lapplandet utgjorde inkomsterna av jordbruket mer än 45 procent, i Nyland, Mellersta Finland, på Åland och i Birkaland var andelen inkomster av jordbruk minst, mindre än en tredjedel av de skattepliktiga inkomsterna.

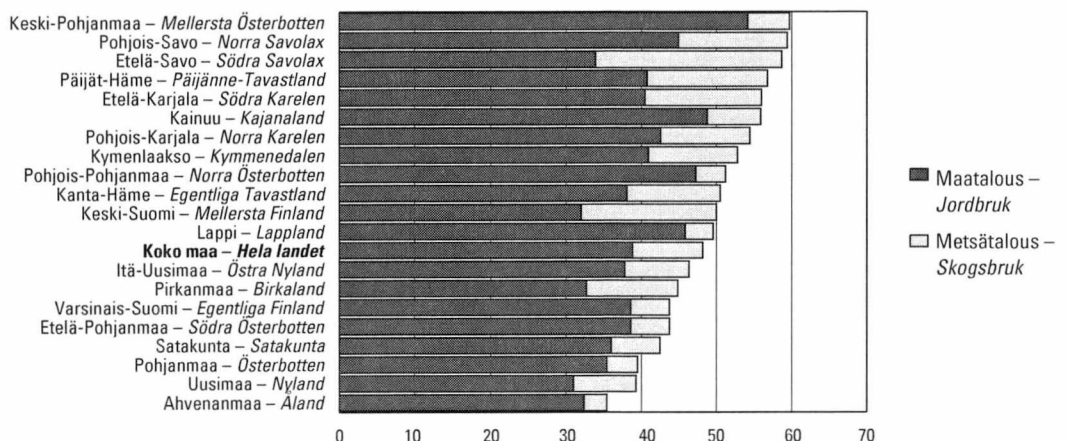
Andelen inkomster av skogsbruk var störst i Södra Savolax, där en fjärdedel av de skattepliktiga inkomsterna hade sitt ursprung i skogsbruket. Förutom Södra Savolax var Mellersta Finland, Päijänne-Tavastland och Södra Karelen de enda landskapen där inkomsterna av skogsbruket utgjorde mer än 15 procent av de skattepliktiga inkomsterna. Skogsbrukets betydelse i inkomstbildningen var minst på Åland, i Lappland och i alla fyra österbottniska landskap.

Granskat efter lägenhetsstorlek utgjorde inkomsterna av jordbruk mer än hälften, dvs. 60 procent, av de skattepliktiga inkomsterna bara i storleksklassen över 30 men under 100 hektar. Inkomsterna av skogsbruket hade den största betydelsen för gårdar på mer än 100 hektar.

Utvecklingen av inkomsterna av gårdsbruket efter region visas i figuren nedan och på följande sida.

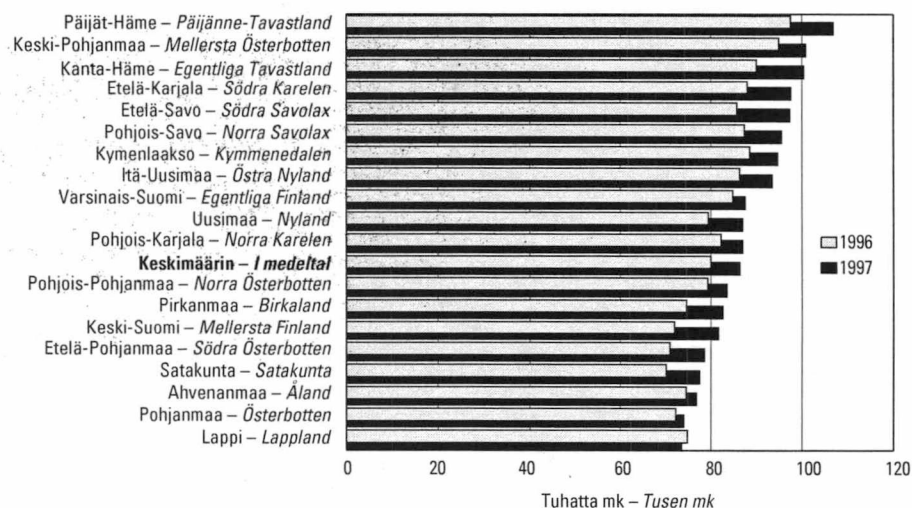
År 1996 var medelinkomsterna av jordbruket 67 500 mk per gård och år 1997 drygt 69 500 mk. Räknat per gård ökade inkomsterna med 2 000 mk, dvs. med 3,1 procent. I tabellen på följande sida jämförs förändringen av inkomsterna av jordbruk inte bara inom populationerna för åren 1996 och 1997

Maatilatalouden tulojen osuus maakunnittain 1997, %
Andelen gårdsbruks inkomster landskapsvis 1997, %



Maatilatalouden tulot maakunnittain

Inkomster av gårdsbruket landskapsvis



muutokset eivät vaikuta keskiarvotietoihin. Jälkimmäisessä tapauksessa tulojen kasvu tilaa kohti 500 mk ja 0,8 %. Varsinais-Suomessa, Etelä-Karjalassa, Etelä-Savossa, Pohjois-Savossa, Keski-Suomessa, Pohjanmaalla ja Kainuussa maatalouden tulot perusjoukossa keskimäärin kasvoivat, kun sen sijaan paneelitarkastelussa tulot alenivat.

Maatalouden tulojen muutoksia maakunnittain sekä perusjoukoissa että paneeliaineistossa kuvaa alla oleva asetelma. Paneeliaineistossa oli mukana 69 982 maatilaa.

utan också på de gårdar som hade produktion båda åren. Förändringarna i antalet gårdar i paneljämförelsen påverkar inte uppgifterna om medeltal. I det senare fallet ökade inkomsterna per gård med 500 mk, dvs. med 0,8 procent. I Egentliga Finland, Södra Karelen, Södra Savolax, Norra Savolax, Mellersta Finland, Österbotten och Kajanaland ökade inkomsterna av jordbruket i medeltal inom populationen, medan panelundersökningen visar minskade inkomster.

Förändringarna i inkomsterna av jordbruket efter region både i populationerna och i panelmaterialet visas i tablån nedan. Panelmaterialet omfattade 69 982 gårdar.

Keskimääräiset maatalouden tulot valtionverotuksessa maakunnittain vuosina 1996 ja 1997 sekä muutos 1996 - 1997

Lantbrukets genomsnittliga inkomster vid statsbeskattningen efter landskap åren 1996 - 1997 samt förändringen 1996-1997

	1996	1997	1996-97	1996	1997	1996-97
	Perusjoukossa			Paneelissa		
	Mk	Mk	%	Mk	Mk	%
Uusimaa - Nyland	66 662	68 692	3,0	69 003	69 988	1,4
Itä-Uusimaa - Östra Nyland	71 541	76 163	6,5	72 820	77 715	6,7
Varsinais-Suomi - Egentliga Finland	77 127	77 166	0,1	79 113	77 953	-1,5
Satakunta - Satakunta	61 317	65 579	7,0	63 553	66 487	4,6
Kanta-Häme - Egentliga Tavastland	74 156	75 779	2,2	76 206	76 708	0,7
Pirkanmaa - Birkaland	57 763	60 108	4,1	59 990	60 784	1,3
Päijät-Häme - Päijänne-Tavastland	73 026	76 710	5,0	77 047	77 311	0,3
Kymenlaakso - Kymmenedalen	72 278	73 568	1,8	73 623	74 724	1,5
Etelä-Karjala - Södra Karelen	69 280	70 653	2,0	72 390	71 388	-1,4
Etelä-Savo - Södra Savolax	55 752	56 249	0,9	58 340	56 926	-2,4
Pohjois-Savo - Norra Savolax	69 570	72 375	4,0	73 363	73 170	-0,3
Pohjois-Karjala - Norra Karelen	68 892	68 153	-1,1	71 486	69 432	-2,9
Keski-Suomi - Mellersta Finland	50 823	52 220	2,7	53 910	53 451	-0,9
Etelä-Pohjanmaa - Södra Österbotten	64 189	69 150	7,7	66 805	70 376	5,3
Pohjanmaa - Österbotten	66 200	66 427	0,3	67 730	67 220	-0,8
Keski-Pohjanmaa - Mellersta Österbotten	87 054	91 281	4,9	88 952	92 304	3,8
Pohjois-Pohjanmaa - Norra Österbotten	74 164	77 170	4,1	78 308	78 898	0,8
Kainuu - Kajanaland	71 819	72 135	0,4	75 137	72 470	-3,5
Lappi - Lappland	69 853	68 045	-2,6	74 139	70 432	-5,0
Ahvenanmaa - Åland	66 193	70 225	6,1	66 982	71 036	6,1
Koko maa - Hela landet	67 498	69 570	3,1	70 095	70 632	0,8

3.3 Tulot tuotantosuunnittain

Veronalaiset tulot olivat keskimäärin selvästi muita tuotantosuuntia korkeammat siipikarja- ja sikatiloilla, keskimäärin yli 200 000 mk/maatila. Näiden lisäksi viljanviljely-, muilla kasvinviljely- ja muuta kotieläintaloutta harjoittavilla tiloilla tulotaso oli maatilojen keskimääräistä tulotasoa korkeampi.

Vain lypsykarja- ja sikatiloilla maatalouden tulot muodostivat yli puolet veronalaisista tuloista, siipikarjatiloihin lähes puolet. Muilla tiloilla tulot suurimmaksi osaksi olivat työtuloja tai tulonsiirtoja.

Tuotantosuunnittaisia tuloja kuvaavat alla olevat kuvio ja asetelma.

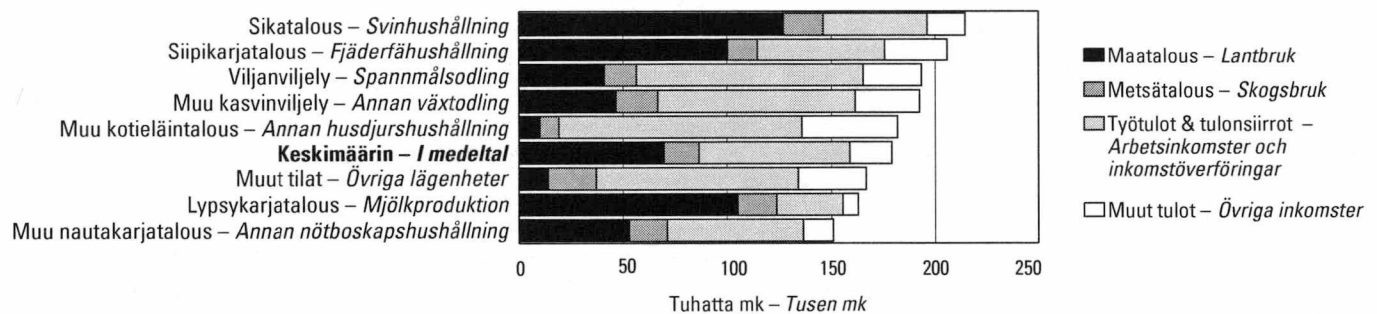
3.3 Inkomster efter produktionsinriktning

De skattepliktiga inkomsterna var i medeltal klart högre på fjäderfä- och svingårdar än på gårdar med andra produktionsinriktningar, i medeltal över 200 000 mk/gård. Utöver dessa var inkomstnivån på gårdar med spannmålsodling, annan växtodling och annan husdjursproduktion högre än medeltalet för gårdsbruk.

Bara på gårdar med mjölkproduktion och svinhushållning var inkomsterna av jordbruket över hälften av de skattepliktiga inkomsterna. Inkomsterna på övriga gårdar var till största delen inkomst av arbete eller inkomstöverföringar.

Inkomsterna efter produktionsinriktning visas i figuren och tablån nedan.

Keskimääräiset tulot tuotantosuunnittain 1997
Genomsnittliga inkomster efter produktionsinriktning 1997



Keskimääräiset tulot tuotantosuunnittain

Genomsnittliga inkomster efter produktionsinriktning

	Veronalaiset tulot yhteensä Skattepliktiga inkomster totalt			Työtulot, tulonsiirrot Inkomster av arbete, inkomstöverföringar			Maatilatalouden tulot Inkomster av gårdsbruk			Muut tulot Övriga inkomster		
	1996 Mk	1997 Mk	Muutos För- ändring %	1996 Mk	1997 Mk	Muutos För- ändring %	1996 Mk	1997 Mk	Muutos För- ändring %	1996 Mk	1997 Mk	Muutos För- ändring %
Sikatalous - Svinhushållning	198 561	214 155	7,9	50 546	50 433	-0,2	133 724	145 773	9,0	14 562	18 214	25,1
Siipikarjatalous - Fjäderfåhushållning	204 466	205 356	0,4	61 536	61 341	-0,3	118 000	114 493	-3,0	25 095	29 970	19,4
Viljanviljely - Spannmålsodling	181 707	193 048	6,2	105 794	108 774	2,8	52 666	56 476	7,2	23 542	28 123	19,5
Muu kasvinviljely - Annan växtodling	172 253	185 530	7,7	93 423	95 485	1,2	54 200	60 719	12,0	24 905	31 124	25,0
Muu kotieläintalous - Annan husdjurshushållning	163 289	181 665	11,3	113 977	116 429	2,2	17 735	19 267	8,6	32 217	46 288	43,7
Keskimäärin - I medeltal	166 756	178 816	7,2	70 493	72 250	2,5	80 030	86 406	8,0	16 494	20 510	24,3
Lypsykarjatalous - Mjölkkproduktion	152 968	162 602	6,3	31 741	31 520	-0,7	115 008	123 787	7,6	6 414	7 460	16,3
Muut tilat - Övriga lägenheter	140 885	172 158	22,2	90 648	96 683	6,7	31 038	43 197	39,2	19 574	32 634	66,7
Muu nautakarjatalous - Annan nötboskapshushållning	141 900	150 154	5,8	64 489	65 169	1,1	65 368	71 166	8,9	12 271	14 235	16,0

3.4 Puun myyntitulot

Maatilojen puun myynnistä saamat tulot olivat 39 000 mk maatilaa kohti. Metsähehtaaria kohti se merkitsi 920 markan myyntituloja. Keskimääräiset myyntitulot olivat suurimmat Etelä-Savossa, yli 88 000 markkaa/maatila. Siellä myös myyntitulot maatalan metsähehtaaria kohti olivat korkeimmat, lähes 1 500 mk/ha. Vähiten puun myyntituloja hehtaaria kohden oli maan pohjoisosissa ja Ahvenanmaalla, alle 500 markkaa.

Vuoden 1993 pääomatulojen verouudistuksen yhteydessä metsäverotus muutettiin todellisiin tuloihin ja menoihin perustuvaksi. Metsänomistajan saama puun myyntituloa verotetaan pääomatulona hankintatyön arvoa lukuun ottamatta. Metsätalouteen kohdistuvat menot ovat vähennyskelpoisia todellisen suuruksina.

Ennen vuotta 1993 kaikkiin metsänomistajiin sovellettu pinta-alaverotus säilyy siirtymäkauden ajan rinnakkaisena verotusjärjestelmänä. Metsää omistava luonnollinen henkilö, kuolinpesä tai näiden muodostama verotusyhtymä on voinut vaatia pinta-alaperusteisen verotusjärjestelmän soveltamista vuosina 1993–2005 harjoittamansa metsätalouden verotukseen.

Todettakoon, että asetelman tiedot kattavat vain maatalan haltijoiden saamat puunmyyntitulot. Pelkästään metsälöiden omistajat ja heitä koskevat tiedot eivät sisälly tähän tilastoon.

Verovuotta 1997 koskevat myyntitulotiedot on saatu verotuslaskentaan puuta ostaneiden yhtiöiden vuosi-ilmoituksista.

Maatilojen puunmyyntitulojen kehitystä kuvaavat alla oleva kuvio ja seuraavan sivun asetelma.

3.4 Inkomster av virkesförsäljning

Gårdsbruksenheternas inkomster av virkesförsäljning var 39 000 mk per gård. Räknat per skogshektar innebär detta 920 mark. De genomsnittliga försäljningsinkomsterna var störst i Södra Savolax, över 88 000 mark/gård. Där var också försäljningsinkomsterna per skogshektar och lägenhet högst, nästan 1 500 mk/ha. Inkomsterna av virkesförsäljning per hektar var minst i de norra delarna av landet och på Åland, under 500 mk.

I samband med revisionen av beskattningen av kapitalinkomster år 1993 ändrades skogsbeskattningen så att den nu grundar sig på faktiska inkomster och utgifter. Skogsägarens inkomster av virkesförsäljning beskattas, med undantag av värdet av leveransarbetet, som kapitalinkomst. De utgifter som inriktas på skogsbruket är avdragsgilla till det faktiska beloppet.

Den arealbeskattning som före år 1993 tillämpades på alla skogsägare bevaras under en övergångsperiod som parallellt beskattningssystem. En fysisk person, ett dödsbo eller ett skattesamfund som äger skog har haft möjlighet att kräva att arealbeskattning tillämpas vid beskattningen av skogsbruk som idkas åren 1993–2000.

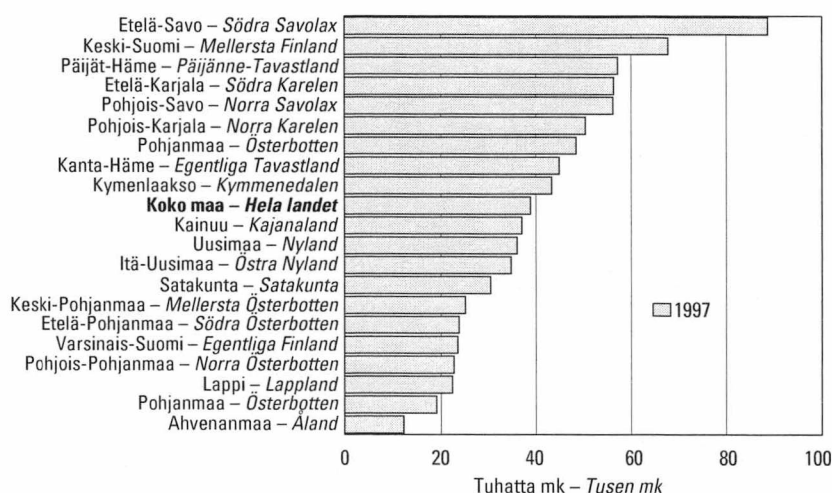
Nämnas bör, att uppgifterna i tablån bara täcker gårdsbruksenheternas innehavares inkomster av virkesförsäljning. Uppgifter om personer som enbart äger skogsbruksenheter ingår inte i statistiken.

Uppgifterna om försäljning som gäller skatteåret 1997 har tagits ur de årsrapporter bolag som köpt virke lämnar till taxeringsmyndigheterna.

Utvecklingen av gårdsbruksenheternas inkomster av virkesförsäljning beskrivs i figuren nedan och i tablån på följande sida.

Puun myyntitulot maakunnittain 1997, 1 000 mk

Inkomsten av virkesförsäljning 1997



Keskimääräiset puun myyntitulot maakunnittain ja koko maan tilasuuruusluokittain vuonna 1997
Genomsnittliga försäljningsinkomster av virke efter landskap och lägenhetsstorleksklass i hela landet år 1997

	2-4,9	5-9,9	10-19,9	20-29,9	30-49,9	50-99,9	100<	Keskim. Medeltal	Metsä Skog
	Mk	Mk	Mk	Mk	Mk	Mk	Mk	Mk	
<i>Etelä-Savo – Södra Savolax</i>	50 748	66 397	90 439	104 638	127 572	142 465	–	88 623	61,3
<i>Keski-Suomi – Mellersta Finland</i>	26 045	43 757	66 444	80 281	97 822	125 403	320 503	67 940	59,1
<i>Päijät-Häme – Päijänne-Tavastland</i>	29 063	33 033	41 902	57 919	70 071	90 193	101 591	57 074	44,7
<i>Etelä-Karjala – Södra Karelen</i>	48 967	37 743	52 389	59 992	73 539	68 232	–	56 165	41,4
<i>Pohjois-Savo – Norra Savolax</i>	32 019	37 867	52 502	60 162	74 468	89 578	60 215	56 021	52,2
<i>Pohjois-Karjala – Norra Karelen</i>	32 332	35 210	47 773	52 919	64 126	84 092	145 378	50 244	49,8
<i>Pirkanmaa – Birkaland</i>	13 513	23 267	37 962	58 114	73 360	78 198	162 412	48 302	42,5
<i>Kanta-Häme – Egentliga Tavastland</i>	12 947	21 136	31 804	40 970	62 464	69 053	124 048	44 781	35,0
<i>Kymenlaakso – Kymmenedalen</i>	18 614	20 238	37 381	43 775	56 421	62 736	115 797	43 277	36,4
Koko maa – Hela landet	18 058	24 669	35 145	41 889	49 302	59 119	102 031	38 906	42,3
<i>Kainuu – Kajanaland</i>	19 262	27 923	38 388	41 312	50 401	42 221	–	37 051	79,6
<i>Uusimaa – Nyland</i>	10 889	10 577	21 613	32 886	42 421	61 114	119 732	36 056	30,4
<i>Itä-Uusimaa – Östra Nyland</i>	5 436	12 878	21 784	28 478	44 835	48 205	117 324	34 786	34,9
<i>Satakunta – Satakunta</i>	6 425	15 063	22 264	34 927	46 131	60 658	79 129	30 441	30,1
<i>Keski-Pohjanmaa – Mellersta Österbotten</i>	8 853	14 577	23 962	28 802	29 992	32 272	–	25 084	48,6
<i>Etelä-Pohjanmaa – Södra Österbotten</i>	11 723	13 890	20 815	25 546	30 269	46 560	61 491	23 727	30,7
<i>Varsinais-Suomi – Egentliga Finland</i>	5 977	6 700	13 917	21 681	27 928	44 649	82 010	23 474	23,5
<i>Pohjois-Pohjanmaa – Norra Österbotten</i>	10 683	14 175	19 241	24 799	29 090	32 981	16 059	22 699	51,3
<i>Lappi – Lappland</i>	14 580	13 687	24 669	27 502	34 234	24 959	–	22 380	108,3
<i>Pohjanmaa – Österbotten</i>	7 028	11 681	15 562	22 497	26 562	34 234	79 381	19 055	31,1
<i>Ahvenanmaa – Åland</i>	3 624	6 150	9 910	23 951	19 885	14 873	–	12 310	30,4

3.5 Maatilojen velat

Keskimääräinen maatilatalouden velka tilaa kohti oli 188 000 mk. Vuonna 1996 velka oli 185 000 mk.

Alueittain tarkasteltuna keskimääräinen maatilatalouden velka oli suurin Varsinais-Suomessa, 258 000 mk, ja pienin Etelä-Karjalassa, vain keskimäärin 145 000 mk/maatila.

Maatilatalouden velkoja maakunnittain kuvaavat alla oleva kuvio ja asetelma.

3.5 Gårdsbrukens skulder

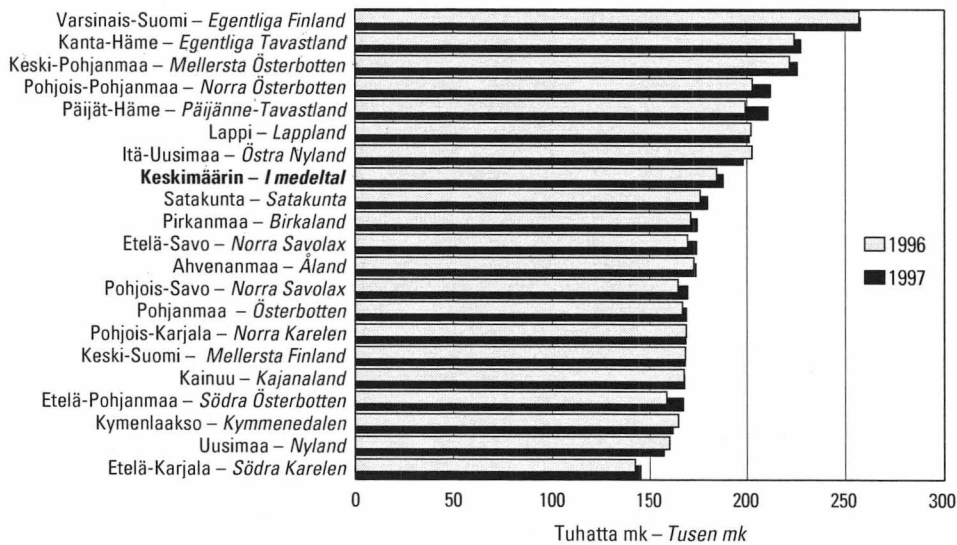
Gårdsbrukens skulder i genomsnitt per gård var 188 000 mk. År 1996 var skulden 185 000 mk.

Granskat regionvis var gårdsbrukens genomsnittliga skulder störst i Egentliga Finland, 258 000 mk, och minst i Södra Karelen, i medeltal bara 145 000 mk/gård.

Gårdsbrukets skulder landskapsvis beskrivs i figuren och tablån nedan.

Maatilatalouden velat keskimäärin 1996 ja 1997

Gårdsbrukets skulder i medeltal 1996 och 1997



Keskimääräiset maatilatalouden velat vuosina 1996 ja 1997 maakunnittain

Gårdsbrukets skulder i medeltal 1996 och 1997, landskapsvis

	1996 Mk	1997 Mk	Muutos Mk
Varsinais-Suomi – Egentliga Finland	257 041	257 596	555
Kanta-Häme – Egentliga Tavastland	224 136	227 399	3 263
Keski-Pohjanmaa – Mellersta Österbotten	221 683	225 518	3 835
Pohjois-Pohjanmaa – Norra Österbotten	202 871	212 013	9 142
Päijät-Häme – Päijänne-Tavastland	199 254	210 673	11 419
Lappi – Lappland	202 183	201 199	-984
Itä-Uusimaa – Östra Nyland	202 682	198 067	-4 615
Koko maa – Hela landet	184 668	187 870	3 202
Satakunta – Satakunta	176 114	179 857	3 743
Pirkanmaa – Birkaland	171 171	174 426	3 255
Etelä-Savo – Södra Savolax	169 702	174 092	4 390
Ahvenanmaa – Åland	172 804	173 876	1 072
Pohjois-Savo – Norra Savolax	164 626	169 586	4 960
Pohjanmaa – Österbotten	167 049	169 301	2 252
Pohjois-Karjala – Norra Karelen	169 017	168 619	-398
Keski-Suomi – Mellersta Finland	168 560	168 283	-277
Kainuu – Kajanaland	167 859	168 065	206
Etelä-Pohjanmaa – Södra Österbotten	158 884	167 365	8 481
Kymenlaakso – Kymmenedalen	164 775	161 902	-2 873
Uusimaa – Nyland	160 291	157 363	-2 928
Etelä-Karjala – Södra Karelen	142 442	145 181	2 739

4 Laatuseloste

4.1 Sisältö

4.1.1 Tilaston perusjoukko

Tilaston kohdeperusjoukkona ovat maatilalla maataloutta ja metsätaloutta harjoittavat viljelijät. Kehikoperusjoukon muodostavat maa- ja metsätalousministeriön tietopalvelukeskuksen maatilarekisteriin sisältyvät sellaiset luonnolliset henkilöt, joilla maatilarekisterin mukaan on hallinnassaan maatila, jonka viljelyksessä oleva pelto- tai puutarhapinta-ala on vähintään kaksi hehtaaria ja jota verotetaan maatilatalouden tuloverolain mukaan.

Perusjoukkoon eivät sisälly

- muut kuin luonnolliset henkilöt
- luonnolliset henkilöt, joiden omistuksessa on vain metsälö
- luonnolliset henkilöt, joiden hallinnassa olevan maatalon viljelyksessä oleva pelto- tai puutarhapinta-ala on pienempi kuin kaksi hehtaaria
- luonnolliset henkilöt, joiden maatilaa ei veroteta maatilatalouden tuloverolain mukaan: tällaisia ovat laajassa mitassa harjoitetut maatalouden erikoistuotannonalat kuten kauppuutarhat, kasvihuoneet ja turkistarhat.

Taulukoissa 7, 7T, 9, 20, 21, 22, 23, 24 ja 25 viljelijä ja puoliso muodostavat yhden tilastoyksikön.

Tilaston maatilaperusjoukko muodostetaan maa- ja metsätalousministeriön tietopalvelukeskuksen verovuotta vastaavaan maatilarekisteriin sisältyvistä tiloista. Maatilarekisterin luonnollisen henkilön tunnuksella (= yksityinen henkilö) merkittyjen tilojen viljelijän henkilötunnuksen avulla on poimittu verohallituksen tietokannasta muokatusta aineistosta viljelijää ja puolisoa koskevat tiedot. Viljelijän ja puolison tiedot on summattu yhteen ja kohdennettu heidän hallinnassaan olevaan maataloon.

Tiedot esitetään keskiarvoina.

Tässä tilastossa mukana on 73 369 maatilaa, joiden viljelijän ja puolison tietoihin liitetaulukot perustuvat. Puutteellisuudet rekisterissä (henkilötunnus), rekisteritietojen vastaamattomuus (maatilarekisteriin luonnollisen henkilön hallintaan merkityn maatalon haltija ei ole fyysinen verovelvollinen), tai maatalon sijaintikunnan ja verovelvollisen kotikunnan toisistaan poikkeaminen johtavat katoon.

4. Redogörelse

4.1 Innehåll

4.1.1 Populationen

Populationen för denna statistik är lantbrukare som idkar jord- och skogsbruk på gårdsbruksenhet. Rampopulationen utgörs av de fysiska personer som finns i jord- och skogsbruksministeriets informationstjänstcentralers lantbruksregister och som besitter en gårdsbruksenhet med minst två hektar odlad åker eller trädgårdsareal och som beskattas enligt inkomstskattelagen för gårdsbruk.

Populationen omfattar inte:

- andra än fysiska personer
fysiska personer som bara äger skogsbruksenheter
- fysiska personer som besitter gårdsbruksenheter med en odlad åker- eller trädgårdsareal på mindre än två hektar
- fysiska personer med gårdsbruksenheter som inte beskattas enligt inkomstskattelagen för gårdsbruk; dylika är lantbruksbranscher med omfattande specialproduktion såsom handelsträdgårdar, växthus och pälsfarmar.

I tabellerna 7, 7T, 9, 20, 21, 22, 23, 24 och 25 bildar odlaren med maka/make en statistikenhet.

Populationen av gårdsbruksenheter är alla de gårdar som under skatteåret fanns i jord- och skogsbruksministeriets informationstjänstcentralers lantbruksregister. Med hjälp av personbeteckningarna för de jordbrukare på lägenheter som i lantbruksregistret har beteckning för fysisk person (= privatperson) har man tagit fram de uppgifter som berör odlaren med maka/make ur det material som utarbetats på basis av skattestyrelsens databas. Uppgifterna om odlaren och makan/maken har räknats ihop och förts till den aktuella gårdsbruksenheten.

Statistiken omfattar 73 369 gårdsbruksenheter och tabellbilagorna bygger på uppgifter om odlaren med maka/make på dessa gårdar. Brister i registret (personbeteckning), brister i motsvarigheten (den som besitter en gårdsbruksenhet som enligt lantbruksregistret är i en fysisk persons besittning är inte en fysisk skattskyldig person) eller avvikelser i uppgifterna om den kommun där gården är belägen och den skattskyldiges hemkommun leder till bortfall.

4.1.2 Tulo- ja varallisuuskäsitteet

Tilaston keskeinen tulokäsite on **valtionveron alainen tulo**. Veronalaista tuloa ovat eräin poikkeuksin verovelvollisen kaikki rahana tai rahanarvoisena etuutena saamat tulot.

Luonnollisen henkilön ja kuolinpesän tulo jaetaan kahteen tulolajiin ja verotetaan **ansiotulona** ja **pääomatulona**. Tuloverolaissa pääomatulot on lueteltu periaatteessa tyhjentävästi. Ansiotuloja ovat muut kuin pääomatulot.

Pääomatulona on omaisuuden tuotto, omaisuuden luovutuksesta saatu voitto ja muu sellainen tulo, jota varallisuuden voidaan katsoa kerryttävän. Pääomatuloja ovat mm.:

- tuloveron alaiset korkotulot. Lähdeverolain perusteella verotetut korkotulot eivät ole mukana tilastossa
- vuokratulot
- osinkotulojen pääomatulo-osuus. Yhtiöveron hyvitys sisältyy osinkotulojen kokonaissummaan.
- omaisuuden luovutusvoitto
- metsätalouden pääomatulot
- yksityisvakuutusetuudet

Puhdas pääomatulo saadaan vähentämällä pääomatulosta niiden hankkimisesta ja säilyttämisestä aiheutuneet menot (= luonnolliset vähennykset). Verovuoden pääomatulo saadaan, kun puhtaasta pääomatulosta vähennetään korot ja maatalouden tai elinkeinotoiminnan tappiot. Verotettava pääomatulo saadaan vähentämällä verovuoden pääomatulosta aikaisempien vuosien pääomatulolajien tappiot.

Jaettava yritystulo saadaan, kun elinkeinotoiminnan tuloksesta vähennetään aikaisempien verovuosien vahvistetut elinkeinotoiminnan tappiot. Se voi olla pääoma- tai ansiotuloa. Ansio- ja pääomatulo-osuudet lasketaan yrityksen nettovarallisuuden perusteella siten, että 15 prosenttia nettovarallisuudesta on pääomatuloa ja loppu ansiotuloa. Luovutusvoitot ovat kuitenkin aina pääomatuloa. Jaettavia yritystuloja ovat:

- maatalouden tulot
- elinkeinotoiminnan tulot, joita ovat liikkeen tai ammatin harjoittamisesta saadut puhtaat tulot
- tulot yhtymästä, joka on yhtiön osakkaan osuus yhtiön tulosta. Yhtymät eivät ole erillisiä verovelvollisia, vaan niiden tulo jaetaan kokonaan osakkaille.
- porotalouden tulot

4.1.2 Begreppen inkomst och förmögenhet

Ett viktigt inkomstbegrepp i statistiken är **skattepliktig inkomst vid statsbeskattningen**. All inkomst som erhållits i pengar eller förmåner som kan omräknas i pengar skall, på några undantag när, räknas som skattepliktig inkomst.

Fysiska personers och dödsbans inkomster indelas i två inkomstslag och beskattas som **förvärvs- och kapitalinkomster**. I inkomstskattelagen finns i princip en uttömmande förteckning över kapitalinkomster. Inkomster som inte är kapitalinkomster är förvärvsinkomster.

Kapitalinkomst är avkastning av egendom, vinst av egendomsöverlåtelse och annan inkomst som kan anses ha influtit av tillgångar. Kapitalinkomster är bl.a.:

- ränteinkomster som beskattas enligt inkomstskattelagen. Ränteinkomster som beskattas enligt källskattelagen ingår inte i statistiken
- hyresinkomster
- kapitalandelen av dividendinkomster. Gottgörelse för bolagsskatt ingår i den totala summan av dividendinkomster.
- vinst för överlåtelse av egendom
- kapitalinkomster av skogsbruk- förmåner av privatförsäkring

Om man från kapitalinkomsten drar av utgifter för inkomstens förvärvande och bibehållande (= naturliga avdrag) får man **nettokapitalinkomsten**. Om man drar av räntor och förluster av jordbruk eller näringsverksamhet från nettokapitalinkomsten får man **kapitalinkomsten för skatteåret**. Genom att dra av tidigare års förluster av kapitalinkomstslag från kapitalinkomsten för skatteåret får man den **beskattningsbara kapitalinkomsten**.

Företagsinkomster som skall fördelas får man genom att från resultatet av näringsverksamheten dra av förluster som fastställts för tidigare år. Det kan vara frågan om kapital- eller förvärvsinkomst. Förvärvsinkomst- och kapitalinkomstandelarna beräknas utgående från företagets nettoförmögenhet på så sätt att 15 procent av nettoförmögenheten är kapitalinkomst och resten förvärvsinkomst. Vinst på överlåtelse är emellertid alltid kapitalinkomst. Företagsinkomster som skall fördelas är:

- inkomster av jordbruk
- inkomster av näringsverksamhet, dvs. nettoinkomster av affärs- eller yrkesverksamhet
- inkomster av samfund, dvs. en delägares andel av samfundets inkomst. Samfund är inte separata skattskyldiga, utan deras inkomster fördelas i sin helhet på delägarna.
- inkomster av renskötsel.

Ansiotuloja ovat mm.:

- työtulot (aiemmissa julkaisussa nimellä palkka- yms. tulot), joita ovat palkkatulot pää- ja sivutoimesta, luontoisedut, merityötulo, erilaiset palkkiot ja hankintatyön arvo metsätaloudesta,
- tulonsiirrot, joita ovat sairausvakuutuksen päivä- ja äitiysrahat, työttömyysturvaetuudet, kaikki työ- tai virkasuhteeseen perustuvat sekä muut veronalaiset eläkkeet ja päivärahat,
- metsätalouden puhdas tulo,
- tulot ulkomailta, joihin sisältyvät palkka-, eläke- ja muut tulot.

Kun ansiotuloista vähennetään luonnolliset vähennykset, saadaan **puhdas ansiotulo**. **Valtionverotuksen verovuoden ansiotulo** saadaan vähentämällä puhtaasta ansiotulosta valtionverotuksessa tulosta tehtävät vähennykset ja **kunnallisverotuksen verovuoden tulo** vähentämällä puhtaasta ansiotulosta kunnallisverotuksessa tehtävät vähennykset. **Valtionverotuksen verotettava ansiotulo ja kunnallisverotuksen verotettava tulo** saadaan vähentämällä valtionverotuksen verovuoden ansiotulosta ja kunnallisverotuksen verovuoden tulosta aikaisemmilta vuosilta vahvistetut ansiotulolajien tappiot. Kunnallisverotuksessa verotettavan tulon perusteella määrätään kunnallisvero, kirkollisvero sekä sairausvakuutusmaksut.

Perintöverouudistuksen yhteydessä luovuttiin sivuperintöjen ja lahjojen verotuksesta kunnallisverotuksessa. Veronalaiset ansiotulot ovat siten vuodesta 1996 lähtien samat sekä valtion- että kunnallisverotuksessa.

Veronalaisia varoja on eräin poikkeuksin verovelvollisen rahanarvoinen varallisuus. Veronalaisia varoja ovat mm. verovelvollisen verovuoden lopussa omistamat kiinteistöt ja kulkuvälineet, talletukset shekkitileille ja tileille, joista saatavat korot ovat veronalaista tuloa, osakkeet ja osuustodistukset. Veronalaiset varat arvostetaan **varallisuuden verotusarvon mukaisesti**.

Kun veronalaisista varoista vähennetään velat, puoliso- ja lapsivähennykset sekä vähennys vakituudesta asunnosta, saadaan **varallisuusverotuksen perustana oleva verotettava varallisuus**.

Maatalouden tuloilla tarkoitetaan maatalouden puhtaitten tulojen summaa. Maatalouden puhdas tulo saadaan, kun rahana tai rahanarvoisena etuutena verovuonna saaduista tuloista vähennetään tulon hankkimisesta ja säilyttämisestä aiheutuneet menot.

Maatalouden veronalaisia varoja ovat maatalousmaa, maatalouden rakennuspaikka ja muut maa-alueet, maatalouskoneet ja -kalusto, maatalouden tuotantorakennukset sekä maatalouteen liittyvät osakkeet ja osuudet. Verovapaita varoja ovat verovelvol-

Förvärvsinkomster är bl.a.:

- inkomster av arbete (i tidigare publikationer under namnet löneinkomster o.d.), t.ex. löneinkomster av huvudsyssla och bisyssla, naturaförmåner, sjöarbetsinkomst, olika slags arvoden samt värdet av leveransarbete inom skogsbruk,
- inkomstöverföringar, t.ex. dag- och moderskapspenning enligt lagen om sjukförsäkring, utkomstskydd för arbetslösa, alla pensioner och dagpenningar som bygger på arbets- eller tjänsteförhållande samt övriga skattepliktiga pensioner och dagpenningar,
- nettoinkomst av skogsbruk
- inkomster från utlandet, som omfattar löne- och pensionsinkomster och andra inkomster.

Genom att från förvärvsinkomsterna dra av de naturliga avdragen, får man **nettoförvärvsinkomsten**. **Förvärvsinkomsten för skatteåret vid statsbeskattningen** får man genom att från nettoförvärvsinkomsterna göra de avdrag som godkänts i statsbeskattningen. **Inkomsten för skatteåret vid kommunalbeskattningen** får man genom att från nettoförvärvsinkomsterna göra de avdrag som godkänts i kommunalbeskattningen. **Den beskattningsbara förvärvsinkomsten vid statsbeskattningen och den beskattningsbara inkomsten vid kommunalbeskattningen** får man genom att från förvärvsinkomsterna för skatteåret vid statsbeskattningen och från inkomsterna för skatteåret vid kommunalbeskattningen dra av förluster av förvärvsinkomstslag som fastställts för tidigare år. På basis av den beskattningsbara inkomsten vid kommunalbeskattningen bestäms kommunalskatten, kyrkoskatten och sjukförsäkringsavgifterna.

I samband med revideringen av arvsbeskattningen upphörde beskattningen av sidoarv och gåvor i kommunalbeskattningen. De skattepliktiga förvärvsinkomsterna är därmed sedan år 1996 lika i stats- och kommunalbeskattningen.

Skattepliktiga tillgångar är, med vissa begränsningar, förmögenhet som går att uppskatta i pengar. Skattepliktiga tillgångar är bl.a. fastigheter och fortskaffningsmedel, depositioner och checkkonton och konton som ger en skattepliktig ränteinkomst, aktier och andelsbevis som den skattskyldige äger vid skatteårets slut. De skattepliktiga tillgångarna värderas enligt beskattningsvärdet av förmögenheten.

Då man från de skattepliktiga tillgångarna drar av skulder, avdrag för maka/make och barn samt avdrag för stadigvarande bostad får man den **beskattningsbara förmögenhet** som ligger till grund för förmögenhetsbeskattningen.

Gårdsbrukets inkomster avser summan av nettoinkomsterna av gårdsbruket. Då utgifterna för inkomstens förvärvande och bibehållande dras av från skatteårets inkomster i pengar eller förmåner som

lisen maataloustuotantoaan varten pitämät kotieläimet ja hänen harjoittamastaan maataloudesta saamansa tuotteet ja sitä varten hankitut siemenet, lannoitteet, väkirehut ja muut sellaiset tarvikkeet. Myös verovelvollisen porotaloutta varten pitämänsä porot ovat varallisuusverosta vapaita.

Tilaston tulotyyppit eivät ole verotuksen tulolähdejaon mukaisia. Verotuksessa tulolähteitä on kolme:

- elinkeinotoiminnan tulolähde
- maatalouden tulolähde
- henkilökohtaiset tulot (= muun toiminnan tulolähde)

Tulolähdejako vastaa pääpiirteittäin tuloverolain (TVL), maatilatalouden tuloverolain (MVL) ja elinkeinotulon verottamisesta annetun lain (EVL) soveltamisaloja. Henkilökohtaisia tuloja ovat ne tulot, joita verotetaan TVL:n mukaan. Toiminta, jonka tuloksen laskenta tapahtuu EVL:n mukaan, muodostaa elinkeinotoiminnan tulolähteen. Vastaavasti toiminta, jonka tulos lasketaan MVL:n mukaan, muodostaa maatalouden tulolähteen. Poikkeuksena on MVL:n mukaan verotettava metsätalouden puhdas tulo, joka kuuluu henkilökohtaiseen tulolähteeseen.

Maatilatalouden tulo- ja verotilasto kuvaa ensisijaisesti verotusta. Se sisältää tietoja muun muassa veronalaisista tuloista, varoista, veloista ja maksetuista veroista. Milloin tulot tai varat eivät ole veronalaisia, ne jäävät tilaston kuvauksen ulkopuolelle. Verovapaita tuloja ovat eräät sosiaaliset tulonsiirrot ja osa omaisuustuloista. Verovapaita varoja ovat verovelvollisen maataloustuotantoaan varten pitämät kotieläimet ja hänen harjoittamastaan maataloudesta saamansa tuotteet ja sitä varten hankitut siemenet, lannoitteet, väkirehut ja muut sellaiset tarvikkeet. Myös verovelvollisen porotaloutta varten pitämät porot ovat varallisuusverosta vapaita.

4.1.3 Luokittelumuuttujat

Alueellisena luokittelumuuttujana on käytetty maakuntaa ja kuntaa.

Maatilan viljelyksessä olevan pellon ja puutarhan perusteella maatilat on luokiteltu seitsemään tilasuurusluokkaan, jotka ovat: 2 – 4,9 ha; 5 – 9,9 ha; 10 – 19,9 ha; 20 – 29,9 ha; 30 – 49,9 ha; 50 – 99,9 ha;

kan omräknas i pengar får man nettoinkomsten av gårdsbruk.

Gårdsbrukets skattepliktiga tillgångar är jordbruksmark, platsen för byggnad på en gårdsbruksenhet och övriga jordområden, maskiner och redskap som används i jordbruk, produktionsbyggnader inom jordbruk samt aktier och andelar som hör till jordbruket. Skattefria tillgångar är husdjur som den skattskyldige håller för sin jordbruksproduktion och produkter av jordbruket samt utsäde, gödselmedel, kraftfoder och övriga dylika varor som anskaffats för jordbruket. Inte heller renar som den skattskyldige håller för renskötsel är skattepliktiga tillgångar.

Inkomstlagen i statistiken följer inte indelningen efter inkomställa i beskattningen. I beskattningen finns det tre inkomställor:

- inkomställa för näringsverksamhet
- inkomställa för lantbruk
- personliga inkomster (= inkomställa för annan verksamhet)

Indelningen enligt inkomställa motsvarar till huvuddragen tillämpningsområdena i inkomstskattelagen (ISkL), inkomstskattelagen för gårdsbruk (GårdsSkL) och lagen om beskattning av inkomst av näringsverksamhet (NärSkL). Personliga inkomster är sådana som beskattas enligt inkomstskattelagen. Verksamhet där resultatet beräknas enligt NärSkL utgör inkomställa för näringsverksamhet. På motsvarande sätt är verksamhet, där resultatet beräknas enligt GårdsSkL inkomställa för lantbruk. Ett undantag är nettoinkomst av skogsbruk, som beskattas enligt GårdsSkL, och som klassificeras som personlig inkomställa.

Inkomst- och skattestatistiken över gårdsbruket beskriver i första hand beskattningen. Den innehåller uppgifter om bland annat skattepliktiga inkomster och tillgångar, om skulder och betalda skatter. Inkomster och tillgångar som inte är skattepliktiga faller utanför statistiken. Skattefria inkomster är vissa sociala inkomstöverföringar och en del av kapitalinkomsterna. Husdjur som den skattskyldige håller för sin jordbruksproduktion och produkterna av lantbruket samt utsäde, gödselmedel, kraftfoder och övriga produkter av detta slag är skattefria tillgångar. Inte heller renar för renskötsel omfattas av förmögenskatten.

4.1.3 Indelningsvariabler

Variablerna för den regionala indelningen är landskap och kommun.

På basis av den odlade åkern och trädgården har gårdsbruksenheterna indelats i sju lägenhetsstorleksklasser. De är: 2–4,9 ha, 5–9,9 ha, 10–19,9 ha, 20–29,9 ha, 30–49,9 ha, 50–99,9 ha, 100 ha <. Till

100 ha <. Viljelyksessä olevaan peltoon kuuluvat kaikki tuotannossa olevat pellot, myös hoidettu kensanto. Todettakoon, että maa- ja metsätalousministeriön tietopalvelukeskus käyttää julkaisuissaan yleensä hallinnassa olevaa pelto- ja puutarhapinta-alaa. Hallinnassa oleva peltoala on suurempi tai yhtä suuri kuin viljelty peltoala.

Iän mukaan viljelijät on jaettu kolmeen luokkaan: enintään 34 vuotiaat; 35 – 64 vuotiaat; vähintään 65 vuotiaat.

Luokittelumuuttujana käytetty maatilantoituusta perustuu viljelijän omaan ilmoitukseen tauloudellisesti merkittävimmästä tuotantosunnasta normaalioloissa. Tilastokeskuksen laatimassa maatilatalouden yritys- ja tulotilastossa maatalojen tuotantoa määrättyy sen mukaan, mikä on tuotantosunnan tuotteiden tulo-osuus maatalouden veronalaisista tuloista kyseisenä vuotena.

Maatilatalouden tulojen osuutta veronalaisista tuloista on käytetty kuvaamaan viljelijöiden päätoimisuutta. Käytetyt luokat ovat: 0 – 24 %; 25 – 49 %; 50 – 74 %; 75 – 100 %.

4.2 Tarkastelu- ja tuotantoaika ja ajan vertailtavuus

Tilastointiajanjakso on verovuosi. Tilastokeskus saa aineiston käyttöönsä verotuksen toimittamisen jälkeen, eli verovuotta seuraavan vuoden loppupuolella. Maatilatalouden tulo- ja verotilaston tietojen poiminta tapahtuu pääosin seuraavan vuoden ensimmäisellä neljänneksellä, eli runsaan vuoden kuluttua verovuoden päättymisestä. Tilaston tiedot luokitellaan, taulukoidaan ja julkaistaan seuraavan vuosineljänneksen aikana. Koska tilaston tiedot kuvaavat verovuotta, julkaistaan tiedot vuosittain.

Verotuksessa tapahtuneiden muutosten vuoksi vuodet 1993 lähtien eivät ole täysin vertailukelpoisia sitä aiempien vuosien suhteen. Verotuksen rakenne muuttui pääomatulojen verotuksen yhteydessä. Verotuksessa on kaksi tulolajia: pääomatulot ja ansiotulot. Tulolähdejako muuttui maatilataloudessa siten, että maataloutta ja metsätaloutta verotetaan erikseen. Metsätalouden verotuksessa siirryttiin verovuonna 1993 todellisten puun myyntitulojen verotukseen. Yksityismetsänomistajat saattoivat halutesaan jäädä vuosiksi 1993 – 2005 metsän vuosikasvun arvoon perustuvaan vanhaan metsäverotukseen.

den odlade åkern hör alla åkrar som omfattas av produktionen, också bearbetad trädesåker. Nämnas bör att jord- och skogsbruksministeriets informationstjänstcentral i sina publikationer i allmänhet klassificerar enligt den åker- och trädgårdsareal som odlaren besitter. Denna är större än eller lika stor som den odlade åkerarealen.

Enligt ålder har odlarna indelats i tre grupper: högst 34 år, 35–64 år, minst 65 år.

Indelningsvariabeln produktionsinriktning bygger på odlarens egen uppgift om den i normala förhållanden ekonomiskt viktigaste produktionsinriktningen. I Statistikcentralens företags- och inkomststatistik över gårdsbruket definieras lägenheternas produktionsinriktning enligt vilken inkomstandelen för produkterna inom produktionsinriktningen är i förhållande till lantbrukets totala skattepliktiga inkomster det aktuella året.

Andelen inkomster av gårdsbruket av de totala skattepliktiga inkomsterna beskriver i vilken mån jordbruket är huvudsyssl för odlaren. De klasser som tillämpas är: 0–24 %, 25–49 %, 50–74 %, 75–100 %.

4.2 Tid

Statistikperioden är skatteåret. Statistikcentralen får materialet till sitt förfogande efter att beskattningen slutförts, dvs. mot slutet av året efter skatteåret. Uppgifterna för inkomst- och skattestatistiken över gårdsbruket plockas huvudsakligen ur materialet under det första kvartalet följande år, dvs. ett drygt år efter skatteårets slut. Uppgifterna för statistiken klassificeras, tabelleras och publiceras under det följande kvartalet. Eftersom uppgifterna i statistiken beskriver skatteåret, publiceras de årligen.

På grund av förändringar i beskattningen är uppgifterna sedan år 1993 inte helt jämförbara med uppgifterna för tidigare år. Beskattningsstrukturen har ändrats i fråga om kapitalinkomsterna. Det finns två inkomstslag i beskattningen: kapitalinkomster och förvärvsinkomster. Indelningen enligt inkomstkälla har för gårdsbrukets del ändrats på så sätt att jordbruket och skogsbruket särbeskattas. Inom skogsbruket övergick man i och med skatteåret 1993 till beskattning av de faktiska inkomsterna av virkesförsäljning. Ägare av privatskog hade möjlighet att åren 1993–2005 kvarstå inom den gamla skogsbeskattningen enligt värdet av skogens årstillväxt.

4.3 Tilaston peittävyys

Maatilatalouden tulo- ja verotilasto perustuu pääosin verohallinnon tietokannasta poimittuun kokonaisuuneistoon. Verotietokannassa on periaatteessa kaikki yksityisten henkilöiden välittömän verotuksen toimittamiseen tarvittavat tiedot. Siinä on myös verotuksen toimittamista palvelevia tulonsaajien tunnistetu-, luokittelu- yms. aputietoja. Kaikkien tulonsaajien osalta tiedot eivät kuitenkaan ole täydellisiä.

Maatilatalouden tulo- ja verotilastossa tulonsaajat, ja siten maatilat, on käsitelty kotikunnittain. Mikäli viljelijällä on maatila vain muualla kuin kotikunnassaan, hän jää myös tilaston ulkopuolelle.

Maatilaräkisteristä puuttuvat joidenkin viljelijöiden henkilötunnukset, tai ne ovat virheellisiä. Myös tällaisia viljelijöitä koskevat verotustiedot eivät sisälly tilastoon.

Maatilaräkisteriin luonnollisten henkilöiden hallintaan merkityistä 78 012 maatilasta tilastoon sisältyi 73 369 maatilaa vuonna 1997.

4.4 Tietojen vertailtavuus

Vastaavia tietoja on myös Tilastokeskuksen tulo- ja varallisuustilastossa. Tilastossa ovat mukana yksityisistä henkilöistä tulonsaajat, joilla on veronalaisia tuloja tai varallisuutta vähintään 10 markkaa.

Tulonjakotilasto laaditaan vuosittain otospohjaisena. Tilaston perusyksikkö on kotitalous, ja keskeisin tulokäsite käytävissä olevat tulot. Tulonjakotilaston tietosisältö on laajempi kuin maatilatalouden tulo- ja verotilaston.

Kotitalouksien tuloista on tietoja myös noin viiden vuoden välein tehtävissä kotitaloustiedusteluissa. Kotitaloustiedustelun tietosisältö vastaa tulonjakotilastossa käytettyä.

Maatilatalouden yritys- ja tulotilasto sisältää tietoja maatalojen maatalouden tuloksesta, tuloista, menoista, koroista, varoista ja veloista sekä käyttöomaisuuden muutoksista. Lisäksi on katsaus metsän verotustietoihin. Tietoja on luokiteltu alueittain, tuotantosuunnittain, tilakokoluokittain, omistaja- ja ikäryhmittäin sekä tukimuodoittain. Se laaditaan vuosittain otokseen perustuvana.

4.3 Statistikens täckning

Inkomst- och skattestatistiken över gårdsbruket bygger huvudsakligen på det totalmaterial som uttagits ur skatteförvaltningens databas. Databasen innehåller i princip alla de uppgifter som behövs för den direkta beskattningen av privatpersoner. Den innehåller också uppgifter som underlättar beskattningen, såsom uppgifter om personbeteckning och klassificering osv. Uppgifterna är emellertid inte på alla punkter fullständiga.

I inkomst- och skattestatistiken över gårdsbruket ingår inkomsttagarna, och därmed också gårdsbrukensheter, enligt hemkommun. Om en odlare bara har en gård på något annat håll än i hemkommunen är han/hon inte med i statistiken.

Personbeteckningen för en del odlare saknas i lantbruksregistret eller är bristfällig. Beskattningsuppgifterna om sådana odlare ingår inte heller i statistiken.

Av de 78 012 lantbruk som enligt lantbruksregistret är i fysiska personers besittning ingick 73 369 lantbruk år 1997 i statistiken.

4.4 Jämförbarhet

Motsvarande uppgifter finns också i Statistikcentralens inkomst- och förmögenhetsstatistik. I den gäller uppgifterna alla privatpersoner som har minst 10 mark i skattepliktig inkomst eller förmögenhet.

Ärligen uppgörs en urvalsbaserad statistik över inkomstfördelningen. Grundenheten i denna statistik är ett hushåll och den viktigaste definitionen av inkomst är disponibel inkomst. Statistiken över inkomstfördelningen är mer omfattande till innehållet än inkomst- och skattestatistiken över gårdsbruk.

Det finns uppgifter om hushållens inkomster också i hushållsbudgetundersökningen, som utförs ungefär vart femte år. Uppgiftsinnehållet i hushållsbudgetundersökningen motsvarar inkomstfördelningstatistiken.

Företags- och inkomststatistiken över gårdsbruket innehåller uppgifter om resultat, inkomster, utgifter, räntor, tillgångar och skulder samt förändringar i anläggningstillgångarna. Dessutom ingår en översikt över beskattningsuppgifter om skogsbruket. Uppgifterna har klassificerats efter region, produktionsriktning, lägenhetsstorleksklass, ägar- och åldersgrupp samt stödform. Statistiken är urvalsbaserad och uppgörs ärligen.

4.5 Tietojen saavutettavuus

Tilastokeskus on julkaissut maatilarekisteriin ja verotusaineistoon pohjautuvaa maatilatalouden tulo- ja verotilastoa verovuodesta 1973 lähtien. Kunnittaisia tuloksia on esitetty vuodesta 1976 lähtien. Kunnittaisia tietoja tilaston aineistosta on myös Tilastokeskuksen ylläpitämässä aluetietokannassa (ALTIKA).

Kunnittaisia tietoja on saatavilla myös levykkeillä. Vuodesta 1995 on saatavilla tietoja luokiteltuna Euroopan unionin tukialueittain.

Tiedusteluihin vastaa:

Martti Kankaanpää (09) 1734 3335

4.5 Tillgänglighet

Statistikcentralen har, utgående från lantbruksregistret och beskattningsmaterial, publicerat inkomst- och skattestatistik över gårdsbruk sedan år 1973. Sedan år 1976 har resultaten publicerats kommunvis. Det finns kommunvisa uppgifter över statistikmaterialet också i Statistikcentralens regiondatabas (ALTIKA).

Kommunvisa uppgifter finns ytterligare att få på diskett. Från och med år 1995 är uppgifterna tillgängliga klassificerade enligt Europeiska unionens stödområden.

Förfrågningar kan riktas till:

Martti Kankaanpää (09) 1734 3335.

Taulukot – Tabeller – Tables

Taulukko A: Maatilojen lukumäärä maakunnittain ja tilasuuruusluokittain 01.07.1997

Tabell A: Antalet lantbrukslägenheter efter landskap och lägenhetsstorleksklass 01.07.1997

Table A: Number of farms by region and size group 01.07.1997

Maakunta Landskap	Tilasuuruusluokka, viljelyksessä olevaa peltohehtaaria Lägenhetsstorleksklass, brukad åkerhektar							Yhteensä Sammanlagt
	2-4,9	5-9,9	10-19,9	20-29,9	30-49,9	50-99,9	100-	
Uusimaa - Nyland	315	470	812	573	711	554	153	3 588
Itä-Uusimaa - Östra Nyland	102	168	425	379	490	293	59	1 916
Varsinais-Suomi - Egentliga Finland	627	1 205	2 350	1 769	1 994	1 343	248	9 536
Satakunta - Satakunta	564	1 147	1 784	1 198	1 021	527	71	6 312
Kanta-Häme - Egentliga Tavastland	203	445	964	676	765	412	78	3 543
Pirkanmaa - Birkaland	570	1 144	1 760	1 086	1 018	501	75	6 154
Päijät-Häme - Päijänne-Tavastland	179	336	792	577	582	334	50	2 850
Kymenlaakso - Kymmenedalen	166	359	978	703	605	288	32	3 131
Etelä-Karjala - Södra Karelen	172	445	880	518	408	133	5	2 561
Etelä-Savo - Södra Savolax	478	1 079	1 779	771	390	81	4	4 582
Pohjois-Savo - Norra Savolax	534	1 015	1 899	1 397	1 062	288	12	6 207
Pohjois-Karjala - Norra Karelen	344	707	1 281	839	601	185	15	3 972
Keski-Suomi - Mellersta Finland	499	1 021	1 525	904	577	181	12	4 719
Etelä-Pohjanmaa - Södra Österbotten	670	1 662	3 338	2 230	1 695	585	58	10 238
Pohjanmaa - Österbotten	439	973	1 938	1 283	1 068	319	22	6 042
Keski-Pohjanmaa - Mellersta Österbotten	149	241	612	617	447	107	4	2 177
Pohjois-Pohjanmaa - Norra Österbotten	540	1 003	1 930	1 535	1 636	629	64	7 337
Kainuu - Kajanaland	133	304	569	324	172	41	4	1 547
Lappi - Lappland	439	518	741	396	230	63	4	2 391
Ahvenanmaa - Åland	132	138	224	121	106	26	1	748
Koko maa - Hela landet	7 255	14 380	26 581	17 896	15 578	6 890	971	89 551

Taulukko A1: Viljelyksessä olevan pellon ja maatilojen metsämaan kokonais- ja keskipinta-alat maakunnittain ja koko maan tilasuuruusluokittain 01.07.1997

Tabell A1: Totalareal och medelareal av odlad åkermark och av lantbrukslägenheternas skogsmark efter landskap och lägenhetsstorleksklass 01.07.1997

Table A1: Total and average areas of arable land and of farm forest by region and by size group for whole country 01.07.1997

Maakunta Landskap	Viljelyksessä olevaa peltoa, ha Brukad åker, ha		Metsämaata, ha Skogsmark, ha		Tilalle vuokrattua peltoa keskimäärin, ha Till lägenhet arrenderad åker i medeltal, ha		
	Totalareal	%	Totalareal	%			
						Keskipinta-ala Medelareal	Keskipinta-ala Medelareal
Uusimaa - Nyland	118 873	5,6	33,1	129 599	3,4	36,1	10,7
Itä-Uusimaa - Östra Nyland	65 459	3,1	34,2	75 030	1,9	39,2	8,1
Varsinais-Suomi - Egentliga Finland	289 135	13,5	30,3	234 568	6,1	24,6	7,3
Satakunta - Satakunta	148 914	7,0	23,6	191 072	4,9	30,3	6,6
Kanta-Häme - Egentliga Tavastland	103 044	4,8	29,1	128 768	3,3	36,3	6,4
Pirkanmaa - Birkaland	144 363	6,7	23,5	263 958	6,8	42,9	6,4
Päijät-Häme - Päijänne-Tavastland	80 516	3,8	28,3	129 609	3,4	45,5	6,0
Kymenlaakso - Kymmenedalen	81 614	3,8	26,1	118 541	3,1	37,9	5,8
Etelä-Karjala - Södra Karelen	53 936	2,5	21,1	106 399	2,8	41,5	5,3
Etelä-Savo - Södra Savolax	74 473	3,5	16,3	281 496	7,3	61,4	4,1
Pohjois-Savo - Norra Savolax	131 014	6,1	21,1	328 046	8,5	52,9	4,7
Pohjois-Karjala - Norra Karelen	81 923	3,8	20,6	198 388	5,1	49,9	5,1
Keski-Suomi - Mellersta Finland	88 502	4,1	18,8	278 231	7,2	59,0	4,7
Etelä-Pohjanmaa - Södra Österbotten	227 050	10,6	22,2	314 893	8,1	30,8	5,4
Pohjanmaa - Österbotten	132 078	6,2	21,9	188 076	4,9	31,1	5,8
Keski-Pohjanmaa - Mellersta Österbotten	50 881	2,4	23,4	107 916	2,8	49,6	5,8
Pohjois-Pohjanmaa - Norra Österbotten	187 685	8,8	25,6	385 432	10,0	52,5	6,8
Kainuu - Kajanaland	28 603	1,3	18,5	128 135	3,3	82,8	5,4
Lappi - Lappland	38 860	1,8	16,3	257 066	6,6	107,5	5,4
Ahvenanmaa - Åland	13 408	0,6	17,9	22 886	0,6	30,6	6,4
Koko maa - Hela landet	2 140 330	100,0	23,9	3 868 108	100,0	43,2	6,1

Koko maan tilasuuruusluokka, ha
Lägenhetsstorleksklass för hela landet, ha

2 - 4,9	26 878	1,3	3,7	163 439	4,2	22,5	0,6
5 - 9,9	107 713	5,0	7,5	413 375	10,7	28,7	0,9
10 - 19,9	391 628	18,3	14,7	1 048 797	27,1	39,5	2,2
20 - 29,9	439 807	20,5	24,6	851 381	22,0	47,6	5,2
30 - 49,9	591 433	27,6	38,0	825 923	21,4	53,0	10,3
50 - 99,9	449 675	21,0	65,3	426 709	11,0	61,9	23,1
100 -	133 197	6,2	137,2	138 484	3,6	142,6	57,2

Taulukko A2: Viljelyksessä olevan pellon ja mautilojen metsämaan kokonais- ja keskipinta-alat maakunnittain ja koko maan tilasuuruusluokittain luonnollisten henkilöiden tiloilla

Tabell A2: Totalareal och medelareal av odlad åkermark och av lantbrukslägenheternas skogsmark efter landskap och lägenhetsstorleksklass i hela landet på lägenheter som innehas av fysiska personer

Table A2: Total and average areas of arable land and of farm forest by region and by size group for whole country on farms of physical persons, hectares

Maakunta Landskap	Viljelyksessä olevaa peltoa, ha Brukad åker, ha		Metsämaata, ha Skogsmark, ha		Tilalle vuokrattua peltoa keskimäärin, ha Till lägenhet arrenderad åker i medeltal, ha		
	Totalareal	% Medelareal	Totalareal	% Medelareal	Kokonaispinta-ala Keskipinta-ala Keskipinta-ala		
					Kokonaispinta-ala	Keskipinta-ala	Keskipinta-ala
Uusimaa - Nyland	100 918	5,4	32,7	93 712	2,8	30,4	10,7
Itä-Uusimaa - Östra Nyland	57 307	3,0	33,4	59 982	1,8	34,9	8,0
Varsinais-Suomi - Egentliga Finland	248 995	13,2	30,3	193 174	5,8	23,5	7,4
Satakunta - Satakunta	132 512	7,0	23,7	167 827	5,1	30,1	6,7
Kanta-Häme - Egentliga Tavastland	89 191	4,7	28,7	108 983	3,3	35,0	6,3
Pirkanmaa - Birkaland	127 092	6,8	23,7	227 901	6,9	42,5	6,5
Päijät-Häme - Päijänne-Tavastland	72 617	3,9	28,8	112 669	3,4	44,7	6,2
Kymenlaakso - Kymmenedalen	70 946	3,8	26,1	98 841	3,0	36,4	5,9
Etelä-Karjala - Södra Karelen	44 671	2,4	21,4	86 482	2,6	41,4	5,7
Etelä-Savo - Södra Savolax	66 592	3,5	16,7	244 984	7,4	61,3	4,3
Pohjois-Savo - Norra Savolax	117 150	6,2	21,2	288 552	8,7	52,2	4,8
Pohjois-Karjala - Norra Karelen	72 682	3,9	20,9	172 807	5,2	49,8	5,2
Keski-Suomi - Mellersta Finland	80 356	4,3	19,1	248 477	7,5	59,1	4,9
Etelä-Pohjanmaa - Södra Österbotten	206 496	11,0	22,4	283 269	8,5	30,7	5,5
Pohjanmaa - Österbotten	118 284	6,3	21,8	168 747	5,1	31,1	5,8
Keski-Pohjanmaa - Mellersta Österbotten	42 787	2,3	23,0	90 315	2,7	48,6	5,9
Pohjois-Pohjanmaa - Norra Österbotten	160 709	8,5	25,5	323 577	9,7	51,3	6,8
Kainuu - Kajanaland	24 964	1,3	18,6	107 038	3,2	79,6	5,7
Lappi - Lappland	34 903	1,9	16,8	224 850	6,8	108,3	5,7
Ahvenanmaa - Åland	12 092	0,6	18,2	20 272	0,6	30,4	6,4
Koko maa - Hela landet	1 881 264	100,0	24,0	3 322 461	100,0	42,3	6,2

Koko maan tilasuuruusluokka, ha

Lägenhetsstorleksklass för hela landet, ha

2 - 4,9	22 299	1,2	3,7	132 073	4,0	22,0	0,6
5 - 9,9	90 256	4,8	7,5	339 878	10,2	28,3	0,9
10 - 19,9	344 909	18,3	14,8	917 612	27,6	39,3	2,3
20 - 29,9	398 857	21,2	24,6	764 313	23,0	47,1	5,3
30 - 49,9	536 735	28,5	37,9	737 235	22,2	52,1	10,5
50 - 99,9	391 148	20,8	65,0	360 405	10,8	59,9	23,4
100 -	97 060	5,2	131,7	70 946	2,1	96,3	59,7

Taulukko A4: Niiden luonnollisten henkilöiden omistamien tilojen lukumäärä, joilla on henkilötunnus maatilarekisterissä

Tabell A4: Antalet lägenheter i fysiska personers ägo (personer vars personsignum finns i lantbruksregistret)

Table A4: Number of farms owned by physical persons with person number in farm register

Maakunta Landskap	Tilasuuruusluokka, viljelyksessä olevaa peltohehtaaria Lägenhetsstorleksklass, brukad åkerhektar							Yhteensä Sammanlagt
	2-4,9	5-9,9	10-19,9	20-29,9	30-49,9	50-99,9	100-	
Uusimaa - Nyland	256	397	679	500	642	488	114	3 076
Itä-Uusimaa - Östra Nyland	92	139	371	343	460	265	44	1 714
Varsinais-Suomi - Egentliga Finland	508	978	2 027	1 569	1 786	1 161	190	8 219
Satakunta - Satakunta	479	967	1 571	1 098	943	469	53	5 580
Kanta-Häme - Egentliga Tavastland	173	362	853	607	687	363	58	3 103
Pirkanmaa - Birkaland	466	965	1 529	974	916	444	60	5 354
Päijät-Häme - Päijänne-Tavastland	149	270	685	533	540	303	43	2 523
Kymenlaakso - Kymmenedalen	132	299	837	631	539	255	22	2 715
Etelä-Karjala - Södra Karelen	127	336	711	444	367	99	3	2 087
Etelä-Savo - Södra Savolax	377	898	1 581	703	359	70	4	3 992
Pohjois-Savo - Norra Savolax	453	862	1 702	1 293	958	245	8	5 521
Pohjois-Karjala - Norra Karelen	283	572	1 125	771	557	154	10	3 472
Keski-Suomi - Mellersta Finland	424	873	1 354	832	544	162	11	4 200
Etelä-Pohjanmaa - Södra Österbotten	562	1 427	3 024	2 056	1 567	530	48	9 214
Pohjanmaa - Österbotten	329	740	1 594	1 111	940	271	12	4 997
Keski-Pohjanmaa - Mellersta Österbotten	125	191	539	545	375	82	2	1 859
Pohjois-Pohjanmaa - Norra Österbotten	440	827	1 655	1 377	1 434	524	45	6 302
Kainuu - Kajanaland	104	252	506	287	156	35	3	1 343
Lappi - Lappland	361	409	660	371	216	57	2	2 076
Ahvenanmaa - Åland	108	127	197	110	99	24	0	665
Koko maa - Hela landet	5 948	11 891	23 200	16 155	14 085	6 001	732	78 012

Taulukko A5: Maatilojen metsämaan keskipinta-alat maakunnittain, hehtaaria

Tabell A5: Medelareal av lantbrukslägenheternas skogsmark efter landskap och lägenhetsstorleksklass i hela landet, hektar

Table A5: Average areas of farm forests by region and size group, hectares

Maakunta Landskap	Tilasuuruusluokka, viljelyksessä olevaa pellohehtaaria Lägenhetsstorleksklass, brukad åkerhektar							Yhteensä Sammanlagt
	2-4,9	5-9,9	10-19,9	20-29,9	30-49,9	50-99,9	100-	
Uusimaa - Nyland	7,3	11,2	18,5	27,3	37,8	58,1	210,9	36,1
Itä-Uusimaa - Östra Nyland	6,6	12,9	23,4	31,4	42,7	55,1	225,1	39,2
Varsinais-Suomi - Egentliga Finland	6,5	10,1	14,9	21,7	30,3	45,0	96,3	24,6
Satakunta - Satakunta	10,8	17,3	24,0	35,7	42,6	52,2	120,7	30,3
Kanta-Häme - Egentliga Tavastland	15,5	15,8	25,2	31,7	46,0	63,0	149,3	36,3
Pirkanmaa - Birkaland	14,1	22,4	35,1	49,8	63,3	75,5	162,1	42,9
Päijät-Häme - Päijänne-Tavastland	22,4	25,2	35,5	48,0	56,0	71,0	100,2	45,5
Kymenlaakso - Kymmenedalen	12,7	23,4	32,9	38,3	44,4	55,3	191,2	37,9
Etelä-Karjala - Södra Karelen	28,2	29,9	40,3	46,3	50,2	57,6	141,7	41,5
Etelä-Savo - Södra Savolax	37,5	45,6	62,4	74,8	87,9	118,3	477,0	61,4
Pohjois-Savo - Norra Savolax	25,1	35,6	49,9	59,3	69,7	87,5	149,5	52,9
Pohjois-Karjala - Norra Karelen	24,8	35,3	49,8	58,0	62,8	71,0	100,7	49,9
Keski-Suomi - Mellersta Finland	27,1	38,2	55,5	75,1	87,1	104,4	339,2	59,0
Etelä-Pohjanmaa - Södra Österbotten	13,6	18,7	27,8	34,2	41,7	51,9	81,4	30,8
Pohjanmaa - Österbotten	14,6	19,6	26,7	36,0	42,5	53,1	106,3	31,1
Keski-Pohjanmaa - Mellersta Österbotten	23,4	31,9	44,5	54,8	61,2	74,4	100,7	49,6
Pohjois-Pohjanmaa - Norra Österbotten	31,2	37,3	49,8	56,0	62,6	66,7	73,0	52,5
Kainuu - Kajanaland	46,4	64,2	83,5	86,0	105,4	149,3	704,3	82,8
Lappi - Lappland	70,7	85,5	119,0	141,4	127,4	122,1	141,3	107,5
Ahvenanmaa - Åland	12,9	21,0	29,2	44,1	47,1	52,4	56,8	30,6
Koko maa - Hela landet	22,5	28,7	39,5	47,6	53,0	61,9	142,6	43,2

Taulukko A6: Maatilojen lukumäärä maakunnittain tuotantosunnittain 01.07.1997

Tabell A6: Antalet lantbrukslägenheter landskapsvis enligt lägenhetens produktionsinriktning 01.07.1997

Table A6: Number of farms by region according to production sector 01.07.1997

Maakunta Landskap	Tuotantosuunta Produktionsinriktning								Yhteensä Sammanlagt
	Lypsykarja- talous Mjölk- produktion	Muu nauta- karjatalous Annan nöt- boskapshush.	Sikatalous Svinhus- hållning	Siipikarja- talous Fjäderhus- hållning	Muu kotieläin- talous Annan hus- djurhush.	Viljanviljely Spannmåls- produktion	Muu kasvin- viljely Annan växt- produktion	Muut tilat Övriga lägenheter	
Uusimaa - Nyland	448	155	117	24	216	2 003	497	128	3 588
Itä-Uusimaa - Östra Nyland	337	82	75	5	49	1 212	117	39	1 916
Varsinais-Suomi - Egentliga Finland	906	250	1 167	611	128	4 951	1 388	135	9 536
Satakunta - Satakunta	1 076	278	704	227	155	2 772	954	146	6 312
Kanta-Häme - Egentliga Tavastland	760	231	269	59	84	1 419	655	66	3 543
Pirkanmaa - Birkaland	1 810	639	286	77	297	2 241	552	252	6 154
Päijät-Häme - Päijänne-Tavastland	878	260	164	18	92	1 027	309	102	2 850
Kymenlaakso - Kymmenedalen	927	315	156	15	99	1 380	167	72	3 131
Etelä-Karjala - Södra Karelen	969	345	194	19	110	656	170	98	2 561
Etelä-Savo - Södra Savolax	2 048	583	141	30	181	543	626	430	4 582
Pohjois-Savo - Norra Savolax	3 331	647	174	31	208	592	997	227	6 207
Pohjois-Karjala - Norra Karelen	2 000	553	94	24	168	427	545	161	3 972
Keski-Suomi - Mellersta Finland	1 813	690	184	39	255	806	635	297	4 719
Etelä-Pohjanmaa - Södra Österbotten	3 235	754	922	211	256	3 527	1 150	183	10 238
Pohjanmaa - Österbotten	1 068	318	668	351	125	2 584	814	114	6 042
Keski-Pohjanmaa - Mellersta Österbotten	1 356	196	84	4	89	139	231	78	2 177
Pohjois-Pohjanmaa - Norra Österbotten	3 442	758	165	30	280	1 278	1 070	314	7 337
Kainuu - Kajanaland	920	201	16	5	90	85	169	61	1 547
Lappi - Lappland	1 173	231	19	1	201	15	362	389	2 391
Ahvenanmaa - Åland	155	64	9	10	45	188	272	5	748
Koko maa - Hela landet	28 652	7 550	5 608	1 791	3 128	27 845	11 680	3 297	89 551

Taulukko A7: Niiden luonnollisten henkilöiden omistamien tilojen lukumäärä, joilla on henkilötunnus maatilarekisterissä

Tabell A7: Antalet lägenheter i fysiska personers ägo (personer vars personsignum finns i lantbruksregistret)

Table A7: Number of farms owned by physical persons with person number in farm register

Maakunta Landskap	Pääasiallinen tuotantosuunta Lägenhetens huvudsakliga produktionsinriktning								Yhteensä Sammanlagt
	Lypsykarjat. Mjölproduktion	Muu nautak.t. Annan nötko- skapshush.	Sikatalous Svinhus- hållning	Siipikarjalat. Fjädrerhus- hållning	Muu kotiel.tal. Annan hus- djurshush.	Viljanviljely Spannmåls- produktion	Muu kasvinv. Annan växt- produktion	Muut tilat Övriga lägenh	
Uusimaa - Nyland	385	135	111	22	162	1 734	417	110	3 076
Itä-Uusimaa - Östra Nyland	315	76	68	5	41	1 073	102	34	1 714
Varsinais-Suomi - Egentliga Finland	790	215	1 067	555	113	4 152	1 210	117	8 219
Satakunta - Satakunta	964	245	661	213	140	2 391	837	129	5 580
Kanta-Häme - Egentliga Tavastland	677	206	242	54	60	1 236	577	51	3 103
Pirkanmaa - Birkaland	1 603	563	269	65	243	1 935	457	219	5 354
Päijät-Häme - Päijänne-Tavastland	809	231	155	17	78	886	268	79	2 523
Kymenlaakso - Kymmenedalen	817	272	146	10	87	1 177	142	64	2 715
Etelä-Karjala - Södra Karelen	799	283	171	14	81	515	142	82	2 087
Etelä-Savo - Södra Savolax	1 827	505	132	26	154	474	527	347	3 992
Pohjois-Savo - Norra Savolax	3 008	574	169	27	178	526	841	198	5 521
Pohjois-Karjala - Norra Karelen	1 776	484	89	24	148	371	438	142	3 472
Keski-Suomi - Mellersta Finland	1 640	621	174	36	225	712	532	260	4 200
Etelä-Pohjanmaa - Södra Östern	2 994	701	867	192	219	3 061	1 019	161	9 214
Pohjanmaa - Östern	952	281	553	304	108	2 025	682	92	4 997
Keski-Pohjanmaa - Mellersta Östern	1 162	178	75	4	72	120	189	59	1 859
Pohjois-Pohjanmaa - Norra Östern	2 990	664	148	26	239	1 090	877	268	6 302
Kainuu - Kajanaland	813	172	15	4	76	65	142	56	1 343
Lappi - Lappland	1 059	205	17	1	158	14	290	332	2 076
Ahvenanmaa - Åland	135	62	9	9	38	168	240	4	665
Koko maa - Hela landet	25 515	6 673	5 138	1 608	2 620	23 725	9 929	2 804	78 012

Taulukko C1: Tilojen lukumäärä yritysmuodoin ja tilasuuruusluokittain maatilarekisterissä

Tabell C1: Antalet lantbrukslägenheter efter företagsform och lägenhetsstorleksklass i lantbruksregistret

Table C1: Number of farms by type of enterprise and size group in farm register

Yritysmuoto Företagsform	Tilasuuruusluokka, viljelyksessä olevaa peltohehtaaria Lägenhetsstorleksklass, brukad åkerhektar							Yhteensä Sammanlagt
	2-4,9	5-9,9	10-19,9	20-29,9	30-49,9	50-99,9	100-	
Luonnollinen henkilö - Fysisk person	6 016	12 016	23 359	16 226	14 151	6 014	737	78 519
Verotusyhdytys, kuolinpesä								
Sammanslutning, dödsbo	1 075	2 283	3 131	1 632	1 377	805	187	10 490
Osakeyhtiö, osuuskunta, avoin yhtiö yms.								
Aktieföretag, andelslag, öppet bolag osv.	144	61	61	25	27	29	11	358
Yhdistys, säätiö, seurakunta								
Förening, stiftelse, församling	8	9	13	6	6	6	8	56
Valtio - Staten	3	6	9	4	5	10	16	53
Kunta, kuntainliitto - Kommun,								
Kommun, kommunalförbund	9	5	8	3	12	26	12	75
Yhteensä - Sammanlagt	7 255	14 380	26 581	17 896	15 578	6 890	971	89 551

Taulukko G: Luonnollisten henkilöiden tilojen lukumäärä maatilarekisterissä maakunnittain ja tilasuuruusluokittain

Tabell G: Antalet lantbrukslägenheter i fysiska personers ägo i lantbruksregistret efter landskap och lägenhetsstorleksklass

Table G: Number of farms owned by individuals in farm register by region and size group

Maakunta Landskap	Tilasuuruusluokka, viljelyksessä olevaa peltohehtaaria Lägenhetsstorleksklass, brukad åkerhektar							Yhteensä Sammanlagt
	2-4,9	5-9,9	10-19,9	20-29,9	30-49,9	50-99,9	100-	
Uusimaa - Nyland	258	398	679	501	644	488	116	3 084
Itä-Uusimaa - Östra Nyland	92	139	372	343	461	265	45	1 717
Varsinais-Suomi - Egentliga Finland	508	979	2 027	1 571	1 788	1 161	191	8 225
Satakunta - Satakunta	479	967	1 571	1 098	943	469	53	5 580
Kanta-Häme - Egentliga Tavastland	173	363	855	608	689	366	58	3 112
Pirkanmaa - Birkaland	468	965	1 530	976	918	445	60	5 362
Päijät-Häme - Päijänne-Tavastland	149	270	685	533	540	303	43	2 523
Kymenlaakso - Kymmenedalen	132	299	837	631	540	255	22	2 716
Etelä-Karjala - Södra Karelen	127	336	711	446	367	99	3	2 089
Etelä-Savo - Södra Savolax	377	898	1 582	704	360	70	4	3 995
Pohjois-Savo - Norra Savolax	454	865	1 706	1 294	959	246	8	5 532
Pohjois-Karjala - Norra Karelen	283	572	1 125	771	557	154	11	3 473
Keski-Suomi - Mellersta Finland	424	873	1 354	832	545	162	11	4 201
Etelä-Pohjanmaa - Södra Östern	562	1 430	3 027	2 056	1 568	531	48	9 222
Pohjanmaa - Östern	389	853	1 735	1 171	990	278	12	5 428
Keski-Pohjanmaa - Mellersta Östern	125	191	540	545	375	82	2	1 860
Pohjois-Pohjanmaa - Norra Östern	442	829	1 659	1 378	1 436	524	45	6 313
Kainuu - Kajanaland	104	253	506	287	156	35	3	1 344
Lappi - Lappland	362	409	660	371	216	57	2	2 077
Ahvenanmaa - Åland	108	127	198	110	99	24	0	666
Koko maa - Hela landet	6 016	12 016	23 359	16 226	14 151	6 014	737	78 519

Taulukko G1: Kadon suuruus maatilarekisteriä ja verotusrekisteriä yhdistettäessä maakunnittain ja tilasuuruusluokittain

Tabell G1: Bortfallet vid sammanslagning av uppgifterna ur lantbruksregistret och skatterregistret, efter landskap och lägenhetsstorleksklass

Table G1: Size of non-response in consolidation of farm register and tax register by region and size group

Maakunta Landskap	Tilasuuruusluokka, viljelyksessä olevaa peltohehtaaria Lägenhetsstorleksklass, brukad åkerhektar							Yhteensä Sammanlagt
	2-4,9	5-9,9	10-19,9	20-29,9	30-49,9	50-99,9	100-	
Uusimaa - Nyland	41	38	68	38	32	16	6	239
Itä-Uusimaa - Östra Nyland	18	18	33	18	28	7	3	125
Varsinais-Suomi - Egentliga Finland	82	172	210	116	125	71	12	788
Satakunta - Satakunta	77	116	117	56	51	23	2	442
Kanta-Häme - Egentliga Tavastland	28	39	84	42	27	21	3	244
Pirkanmaa - Birkaland	55	113	111	46	42	21	2	390
Päijät-Häme - Päijänne-Tavastland	29	23	55	26	21	8	0	162
Kymenlaakso - Kymmenedalen	19	37	57	46	24	7	1	191
Etelä-Karjala - Södra Karelen	17	28	28	24	18	4	0	119
Etelä-Savo - Södra Savolax	35	64	81	28	15	5	0	228
Pohjois-Savo - Norra Savolax	40	72	106	45	48	9	0	320
Pohjois-Karjala - Norra Karelen	26	45	53	28	34	7	1	194
Keski-Suomi - Mellersta Finland	51	58	76	34	21	6	0	246
Etelä-Pohjanmaa - Södra Österbotten	62	133	181	96	58	13	1	544
Pohjanmaa - Österbotten	37	63	97	50	35	9	0	291
Keski-Pohjanmaa - Mellersta Österbotten	7	12	21	22	13	1	0	76
Pohjois-Pohjanmaa - Norra Österbotten	54	73	83	68	52	14	2	346
Kainuu - Kajanaland	8	15	23	14	10	1	0	71
Lappi - Lappland	31	20	33	9	3	2	0	98
Ahvenanmaa - Åland	10	6	13	2	3	2	0	36
Koko maa - Hela landet	727	1 145	1 530	808	660	247	33	5 150

Taulukko G2: Tiloja tilastossa maakunnittain ja tilasuuruusluokittain

Tabell G2: Population efter landskap och lägenhetsstorleksklass

Table G2: Farms in statistics by region and size group

Maakunta Landskap	Tilasuuruusluokka, viljelyksessä olevaa peltohehtaaria Lägenhetsstorleksklass, brukad åkerhektar							Yhteensä Sammanlagt
	2-4,9	5-9,9	10-19,9	20-29,9	30-49,9	50-99,9	100-	
Uusimaa - Nyland	217	360	611	463	612	472	110	2 845
Itä-Uusimaa - Östra Nyland	74	121	339	325	433	258	42	1 592
Varsinais-Suomi - Egentliga Finland	426	807	1 817	1 455	1 663	1 090	179	7 437
Satakunta - Satakunta	402	851	1 454	1 042	892	446	51	5 138
Kanta-Häme - Egentliga Tavastland	145	324	771	566	662	345	55	2 868
Pirkanmaa - Birkaland	413	852	1 419	930	876	424	58	4 972
Päijät-Häme - Päijänne-Tavastland	120	247	630	507	519	295	43	2 361
Kymenlaakso - Kymmenedalen	113	262	780	585	516	248	21	2 525
Etelä-Karjala - Södra Karelen	110	308	683	422	349	95	3	1 970
Etelä-Savo - Södra Savolax	342	834	1 501	676	345	65	4	3 767
Pohjois-Savo - Norra Savolax	414	793	1 600	1 249	911	237	8	5 212
Pohjois-Karjala - Norra Karelen	257	527	1 072	743	523	147	10	3 279
Keski-Suomi - Mellersta Finland	373	815	1 278	798	524	156	11	3 955
Etelä-Pohjanmaa - Södra Österbotten	500	1 297	2 846	1 960	1 510	518	47	8 678
Pohjanmaa - Österbotten	352	790	1 638	1 121	955	269	12	5 137
Keski-Pohjanmaa - Mellersta Österbotten	118	179	519	523	362	81	2	1 784
Pohjois-Pohjanmaa - Norra Österbotten	388	756	1 576	1 310	1 384	510	43	5 967
Kainuu - Kajanaland	96	238	483	273	146	34	3	1 273
Lappi - Lappland	331	389	627	362	213	55	2	1 979
Ahvenanmaa - Åland	98	121	185	108	96	22	0	630
Koko maa - Hela landet	5 289	10 871	21 829	15 418	13 491	5 767	704	73 369

Taulukko H: Tilojen % -jakauma maatilatalouden nettotulojen viljelijän tuloista muodostaman osuuden mukaan maakunnittain ja koko maan tilasuuruusluokittain
 Tabell H: Procentuell fördelning av jordbrukslägenheter efter andel nettoinkomster av gårdsbruk av odlarens inkomster, efter landskap och lägenhetsstorleksklass
 Table H: Percentage distribution of farms by proportion of net farm income out of farmer's total income by region and by size group for whole country

Maakunta Landskap	Kun maatilatalouden nettotulojen osuus on Då gårdsbrukets nettoinkomsters andel viljelijän ja puolison kokonaistuloista av jordbrukarens och makans totala inkomster är					viljelijän kokonaistuloista av jordbrukarens totala inkomster är				
	0-24%	25-49%	50-74%	75-100%	Yhteensä Sammanlagt	0-24%	25-49%	50-74%	75-100%	Yhteensä Sammanlagt
Uusimaa - Nyland	39,7	17,1	14,0	29,2	100,0	33,5	11,5	10,5	44,6	100,0
Itä-Uusimaa - Östra Nyland	33,3	18,0	15,4	33,4	100,0	28,7	10,9	10,8	49,7	100,0
Varsinais-Suomi - Egentliga Finland	37,6	17,7	15,4	29,3	100,0	33,3	12,7	12,0	42,0	100,0
Satakunta - Satakunta	40,7	16,5	13,5	29,3	100,0	35,6	11,5	9,9	43,0	100,0
Kanta-Häme - Egentliga Tavastland	29,5	17,3	17,1	36,1	100,0	24,9	11,3	11,4	52,4	100,0
Pirkanmaa - Birkaland	37,0	16,7	14,4	31,9	100,0	32,4	10,8	11,0	45,7	100,0
Päijät-Häme - Päijänne-Tavastland	23,4	15,8	16,3	44,5	100,0	20,2	9,7	11,8	58,3	100,0
Kymenlaakso - Kymmenedalen	28,0	16,2	15,1	40,7	100,0	23,8	11,6	10,0	54,6	100,0
Etelä-Karjala - Södra Karelen	25,9	15,7	15,8	42,6	100,0	21,5	12,0	9,6	56,9	100,0
Etelä-Savo - Södra Savolax	21,7	16,2	16,3	45,8	100,0	17,4	10,3	11,9	60,3	100,0
Pohjois-Savo - Norra Savolax	22,0	15,8	15,7	46,5	100,0	18,6	9,8	10,8	60,8	100,0
Pohjois-Karjala - Norra Karelen	24,9	14,6	14,7	45,8	100,0	21,2	9,4	10,3	59,1	100,0
Keski-Suomi - Mellersta Finland	30,2	18,0	16,2	35,7	100,0	24,8	11,6	11,9	51,7	100,0
Etelä-Pohjanmaa - Södra Österbotten	38,7	16,3	14,0	31,0	100,0	34,7	10,9	9,2	45,3	100,0
Pohjanmaa - Österbotten	42,7	17,3	13,2	26,9	100,0	38,3	13,2	9,4	39,2	100,0
Keski-Pohjanmaa - Mellersta Österbotten	23,3	12,9	17,4	46,4	100,0	20,8	7,8	10,1	61,3	100,0
Pohjois-Pohjanmaa - Norra Österbotten	32,4	13,4	14,2	40,0	100,0	28,6	8,5	8,5	54,3	100,0
Kainuu - Kajanaland	25,6	14,6	17,4	42,4	100,0	22,0	9,3	10,9	57,7	100,0
Lappi - Lappland	38,3	11,8	13,6	36,3	100,0	32,5	8,4	9,7	49,4	100,0
Ahvenanmaa - Åland	44,7	17,5	13,7	24,0	100,0	39,5	15,8	11,3	33,4	100,0
Koko maa - Hela landet	33,0	16,1	14,9	35,9	100,0	28,7	10,9	10,4	50,0	100,0
Koko maan tilasuuruusluokka, ha Lägenhetsstorleksklass för hela landet, ha										
2 - 4,9	82,0	8,9	3,7	5,3	100,0	75,9	9,7	4,7	9,7	100,0
5 - 9,9	65,5	14,2	7,4	13,0	100,0	58,3	12,7	7,2	21,8	100,0
10 - 19,9	36,5	18,5	13,9	31,1	100,0	31,3	12,7	10,5	45,6	100,0
20 - 29,9	17,0	17,8	18,1	47,0	100,0	14,0	10,5	12,0	63,5	100,0
30 - 49,9	11,7	15,5	19,5	53,3	100,0	9,4	8,5	12,1	70,0	100,0
50 - 99,9	9,7	14,6	22,9	52,9	100,0	7,8	8,1	12,8	71,3	100,0
100 -	10,1	14,1	23,6	52,3	100,0	8,5	10,4	14,2	66,9	100,0

Taulukko I: Tilojen % -jakauma viljelijän iän mukaan maakunnittain ja koko maan tilasuuruusluokittain
 Tabell I: Procentuell fördelning av jordbrukslägenheter efter odlarens ålder efter landskap och lägenhetsstorleksklass i hela landet
 Table I: Percentage distribution of farms by farmer's age by region and by size group for whole country

Maakunta Landskap	Kun viljelijän ikä oli vuonna 1997 (vuotta) Då jordbrukarens ålder år 1997 var (år)			
	-34	35-64	65-	Yhteensä Sammanlagt
Uusimaa - Nyland	11,4	81,4	7,2	100,0
Itä-Uusimaa - Östra Nyland	13,3	80,6	6,1	100,0
Varsinais-Suomi - Egentliga Finland	13,2	79,7	7,0	100,0
Satakunta - Satakunta	14,1	79,2	6,8	100,0
Kanta-Häme - Egentliga Tavastland	12,8	81,0	6,2	100,0
Pirkanmaa - Birkaland	13,8	79,1	7,1	100,0
Päijät-Häme - Päijänne-Tavastland	15,3	78,0	6,7	100,0
Kymenlaakso - Kymmenedalen	14,1	79,3	6,6	100,0
Etelä-Karjala - Södra Karelen	14,6	79,1	6,3	100,0
Etelä-Savo - Södra Savolax	14,6	80,6	4,8	100,0
Pohjois-Savo - Norra Savolax	17,0	79,5	3,6	100,0
Pohjois-Karjala - Norra Karelen	14,7	82,1	3,2	100,0
Keski-Suomi - Mellersta Finland	13,7	80,9	5,4	100,0
Etelä-Pohjanmaa - Södra Österbotten	16,3	78,7	4,9	100,0
Pohjanmaa - Österbotten	15,8	78,3	5,8	100,0
Keski-Pohjanmaa - Mellersta Österbotten	18,6	78,2	3,2	100,0
Pohjois-Pohjanmaa - Norra Österbotten	17,4	78,9	3,7	100,0
Kainuu - Kajanaland	14,9	81,9	3,2	100,0
Lappi - Lappland	15,6	79,8	4,6	100,0
Ahvenanmaa - Åland	15,5	76,1	8,4	100,0
Koko maa - Hela landet	14,9	79,6	5,5	100,0
Koko maan tilasuuruusluokka, ha Lägenhetsstorleksklass för hela landet, ha				
2 - 4,9	11,6	77,1	11,3	100,0
5 - 9,9	10,6	80,0	9,4	100,0
10 - 19,9	12,6	80,9	6,5	100,0
20 - 29,9	16,9	79,5	3,6	100,0
30 - 49,9	19,3	78,4	2,3	100,0
50 - 99,9	19,4	79,1	1,4	100,0
100 -	17,6	81,6	0,8	100,0

Taulukko 7: Viljelijän ja puolison keskimääräiset veronalaiset tulot tulolähteittäin sekä verot ja varallisuus maakunnittain ja tilasuuruusluokittain, mk

Tabell 7: Odlarens och makans/makens skattepliktiga medelinkomster efter inkomstklass samt skatter och förmögenhet efter landskap och lägenhetsstorleksklass, mk

Table 7: Average taxable income of farmer and spouse by source of income and taxes and property of same by region and size group of farm, FIM

Koko maa Hela landet	Tilasuuruusluokka, viljelyksessä olevaa pellohehtaaria Lägenhetsstorleksklass, brukad åkerhektar															
	2-4,9		5-9,9		10-19,9		20-29,9		30-49,9		50-99,9		100-		Keskimäärin I medeltal	
	Mk	%	Mk	%	Mk	%	Mk	%	Mk	%	Mk	%	Mk	%		
Puolisoiden veronalaiset tulot yhteensä valtionverotuksessa																
Makamas skattepliktiga inkomster sammanlagt vid statsbeskattningen																
Ansietulot - Förvärsinkomster	137 516	85	127 640	86	124 516	80	132 157	76	147 987	72	178 911	67	214 929	50	136 981	77
Pääomatulot - Kapitalinkomster	24 059	15	20 955	14	30 187	20	40 835	24	57 445	28	86 152	33	218 721	50	41 835	23
1. Työtulot, tulonsiirrot yhteensä																
Arbetsinkomster, transfereringar sammanlagt																
Viljelijä - Jordbrukare	66 439	41	57 548	39	39 064	25	24 345	14	19 353	9	16 770	6	18 077	4	35 105	20
Puoliso - Maka	50 050	31	43 692	29	37 446	24	32 376	19	31 943	16	37 062	14	34 583	8	37 145	21
1.1. Työtulot - Arbetsinkomster																
Viljelijä - Jordbrukare	46 726	29	43 243	29	30 435	20	18 644	11	14 414	7	12 075	5	12 894	3	26 472	15
Puoliso - Maka	35 734	22	31 365	21	27 800	18	23 737	14	23 631	12	28 087	11	26 152	6	27 287	15
1.2. Tulonsiirrot - Transfereringar																
Viljelijä - Jordbrukare	19 713	12	14 305	10	8 629	6	5 701	3	4 939	2	4 695	2	5 184	1	8 633	5
Puoliso - Maka	14 316	9	12 327	8	9 646	6	8 639	5	8 312	4	8 975	3	8 430	2	9 858	6
2. Maatilatalouden tulot																
Inkomster av gårdsbruk																
Maatalouden ansietulo																
Förvärsinkomst av jordbruk	6 596	4	12 732	9	35 246	23	64 377	37	85 930	42	113 177	43	148 116	34	52 495	29
Maatalouden pääomatulo																
Kapitalinkomst av jordbruk	1 904	1	4 089	3	10 742	7	20 023	12	28 706	14	39 224	15	59 004	14	17 075	10
Metsätalouden puhdas tulo																
Nettoinkomst av skogsbruk	2 530	2	4 122	3	5 489	4	5 996	3	6 225	3	6 059	2	7 442	2	5 379	3
Metsätalouden pääomatulo																
Kapitalinkomst av skogsbruk	5 039	3	6 572	4	9 751	6	11 738	7	14 890	7	20 058	8	45 663	11	11 458	6
3. Muut tulot																
Övriga inkomster																
	29 098	18	20 057	13	17 232	11	14 461	8	18 713	9	33 132	12	128 139	30	20 510	11
Puolisoiden verotettavat tulot yhteensä																
Makamas beskattningsbara inkomster sammanlagt																
Valtionverotuksessa																
Vid statsbeskattningen	143 996		132 623		141 050		160 652		192 033		247 631		397 469		164 346	
Kunnallisverotuksessa																
Vid kommunalbeskattningen	112 138		103 548		103 100		112 866		128 840		158 331		192 114		115 799	
Verot ja veronluonteiset maksut yhteensä																
Skatter och avgifter av skattenatur sammanlagt																
Valtionverot - Statsskatter	15 879	10	13 907	9	15 986	10	19 204	11	26 395	13	40 622	15	90 482	21	20 912	12
Kunnallisvero - Kommunalskatter	19 698	12	18 249	12	18 246	12	20 026	12	22 851	11	27 947	11	33 792	8	20 484	11
Muut - Övriga skatter och avgifter	4 552	3	4 308	3	4 400	3	4 841	3	5 508	3	6 786	3	8 737	2	4 923	3
Puolisoiden veronalaiset varat yhteensä																
Makamas skattepliktiga tillgångar sammanlagt																
Maatilatalouden varat																
Tillgångar av gårdsbruk	112 663		166 166		268 089		387 520		509 252		676 633		1 198 327		352 264	
Velat yhteensä - Skulder sammanlagt ...	124 178		107 055		155 186		249 065		369 043		554 328		1 066 188		244 986	
Maatilatalouteen kohdistuvat velat																
Gårdsbrukets skulder	33 070		49 481		107 218		198 576		314 228		484 824		900 058		187 870	
Muut velat - Övriga skulder	91 108		57 574		47 968		50 490		54 815		69 503		166 130		57 117	
Puolisoiden verotettava varallisuus yhteensä																
Makamas beskattningsbara förmögenhet sammanlagt																
Aikuisia - Antal vuxna	9 073		18 493		37 642		27 429		24 423		10 650		1 301		129 011	
Viljelijöitä - Antal jordbrukarna	5 289		10 871		21 829		15 418		13 491		5 767		704		73 369	
Puolisoita - Antal makor/makar	3 784		7 622		15 813		12 011		10 932		4 883		597		55 642	
Lapsia - Antal minderåriga barn	3 201		7 069		17 248		15 368		15 308		7 397		923		66 514	

Taulukko 7: Viljelijän ja puolison keskimääräiset veronalaiset tulot tulolähteittäin sekä verot ja varallisuus maakunnittain ja tilasuuruusluokittain, mk

Tabell 7: Odlarens och makans/makens skattepliktiga medelinkomster efter inkomstklass samt skatter och förmögenhet efter landskap och lägenhetsstorleksklass, mk

Table 7: Average taxable income of farmer and spouse by source of income and taxes and property of same by region and size group of farm, FIM

Uusimaa Nyland	Tilasuuruusluokka, viljelyksessä olevaa peltohehtaaria Lägenhetsstorleksklass, brukad åkerhektar															
	2-4,9		5-9,9		10-19,9		20-29,9		30-49,9		50-99,9		100- Keskimäärin I medeltal			
	Mk	%	Mk	%	Mk	%	Mk	%	Mk	%	Mk	%	Mk	%		
Puolisoiden veronalaiset tulot yhteensä valtionverotuksessa																
Makamas skattepliktiga inkomster sammanlagt vid statsbeskattningen																
	210 550	100	176 920	100	193 731	100	175 571	100	212 086	100	308 092	100	404 256	100	220 993	100
Ansiotulot - Förvärsinkomster	159 806	76	154 306	87	150 078	77	133 375	76	140 749	66	168 533	55	194 620	48	151 414	69
Pääomatulot - Kapitalinkomster	50 745	24	22 614	13	43 653	23	42 196	24	71 338	34	139 559	45	209 636	52	69 579	31
1. Työtulot, tulonsiirrot yhteensä																
Arbetsinkomster, transfereringar sammanlagt																
	141 879	67	133 398	75	117 766	61	81 209	46	65 302	31	67 338	22	59 429	15	93 726	42
Viljelijä - Jordbrukare	77 054	37	78 950	45	63 914	33	39 092	22	26 548	13	22 764	7	28 486	7	46 544	21
Puoliso - Maka	64 825	31	54 448	31	53 851	28	42 117	24	38 755	18	44 574	14	30 943	8	47 182	21
1.1. Työtulot - Arbetsinkomster																
	101 279	48	108 325	61	95 932	50	66 008	38	51 897	24	57 213	19	45 531	11	75 193	34
Viljelijä - Jordbrukare	52 528	25	64 807	37	51 723	27	32 090	18	20 874	10	19 103	6	23 298	6	37 098	17
Puoliso - Maka	48 751	23	43 518	25	44 209	23	33 917	19	31 023	15	38 110	12	22 233	5	38 095	17
1.2. Tulonsiirrot - Transfereringar																
	40 600	19	25 073	14	21 833	11	15 201	9	13 405	6	10 124	3	13 898	3	18 533	8
Viljelijä - Jordbrukare	24 526	12	14 142	8	12 191	6	7 002	4	5 673	3	3 660	1	5 188	1	9 446	4
Puoliso - Maka	16 074	8	10 931	6	9 642	5	8 199	5	7 732	4	6 464	2	8 710	2	9 087	4
2. Maatilatalouden tulot																
Inkomster av gårdsbruk																
	11 365	5	17 303	10	42 560	22	76 696	44	114 409	54	166 486	54	261 493	65	87 021	39
Maatalouden ansiotulo																
Förvärsinkomst av jordbruk	4 533	2	7 409	4	21 972	11	39 937	23	64 878	31	91 056	30	126 106	31	46 440	21
Maatalouden pääomatulo																
Kapitalinkomst av jordbruk	1 915	1	3 880	2	9 065	5	18 730	11	29 534	14	43 797	14	77 606	19	22 252	10
Metsätalouden puhdas tulo																
Nettoinkomst av skogsbruk	1 060	1	1 975	1	2 875	1	3 842	2	4 836	2	4 581	1	4 796	1	3 559	2
Metsätalouden pääomatulo																
Kapitalinkomst av skogsbruk	3 856	2	4 039	2	8 648	4	14 186	8	15 162	7	27 053	9	52 984	13	14 770	7
3. Muut tulot																
Övriga inkomster																
	55 617	26	26 320	15	33 464	17	17 994	10	33 662	16	74 371	24	86 941	22	40 629	18
Puolisoiden verotettavat tulot yhteensä																
Makamas beskattningsbara inkomster sammanlagt																
Valtionverotuksessa																
Vid statsbeskattningen	191 656		155 229		174 996		160 556		198 654		286 965		372 107		202 702	
Kunnallisverotuksessa																
Vid kommunalbeskattningen	133 846		125 664		124 754		110 987		121 404		148 370		172 678		128 372	
Verot ja veronluonteiset maksut yhteensä																
Skatter och avgifter av skattenatur sammanlagt																
	57 334	27	45 467	26	51 989	27	44 725	25	57 781	27	90 762	29	125 220	31	60 899	28
Valtionverot - Statsskatter	28 763	14	18 656	11	25 111	13	20 609	12	31 318	15	58 500	19	87 202	22	33 116	15
Kunnallisvero - Kommunkatter	23 382	11	22 090	12	21 994	11	19 574	11	21 376	10	26 028	8	30 383	8	22 579	10
Muut - Övriga skatter och avgifter	5 189	2	4 721	3	4 883	3	4 542	3	5 087	2	6 234	2	7 635	2	5 205	2
Puolisoiden veronalaiset varat yhteensä																
Makamas skattepliktiga tillgångar sammanlagt																
	464 819		468 387		625 803		676 997		942 436		1 640 514		2 691 450		918 261	
Maatilatalouden varat																
Tillgångar av gårdsbruk	82 106		119 154		195 266		293 820		421 632		628 644		1 146 925		350 432	
Velat yhteensä - Skulder sammanlagt ...																
	90 092		129 304		120 631		149 456		233 196		396 344		724 481		217 394	
Maatilatalouteen kohdistuvat velat																
Gårdsbrukets skulder	15 955		42 040		75 973		107 258		182 898		315 143		657 636		157 363	
Muut velat - Övriga skulder	74 137		87 263		44 657		42 198		50 299		81 201		66 846		60 031	
Puolisoiden verotettava varallisuus yhteensä																
Makamas beskattningsbara förmögenhet sammanlagt																
	356 415		332 889		480 291		498 661		691 712		1 240 812		1 972 585		684 533	
Aikuisia - Antal vuxna	378		615		1 052		820		1 068		854		194		4 981	
Viljelijöitä - Antal jordbrukama	217		360		611		463		612		472		110		2 845	
Puolisoita - Antal makor/makar	161		255		441		357		456		382		84		2 136	
Lapsia - Antal minderåriga barn	335		558		959		788		1 079		919		231		4 869	

Taulukko 7: Viljelijän ja puolison keskimääräiset veronalaiset tulot tulolähteittäin sekä verot ja varallisuus maakunnittain ja tilasuuruusluokittain, mk

Tabell 7: Odlarens och makans/makens skattepliktiga medelinkomster efter inkomstklass samt skatter och förmögenhet efter landskap och lägenhetsstorleksklass, mk

Table 7: Average taxable income of farmer and spouse by source of income and taxes and property of same by region and size group of farm, FIM

Itä-Uusimaa Östra Nyland	Tilasuuruusluokka, viljelyksessä olevaa peltohehtaaria Lägenhetsstorleksklass, brukad åkerhektar														
	2-4,9		5-9,9		10-19,9		20-29,9		30-49,9		50-99,9		100- Keskimäärin I medeltal		
	Mk	%	Mk	%	Mk	%	Mk	%	Mk	%	Mk	%	Mk	%	
Puolisoiden veronalaiset tulot yhteensä valtionverotuksessa															
Makamas skattepliktiga inkomster sammanlagt vid statsbeskattningen															
Ansietulot - Förvärvsinkomster	237 536	100	177 164	100	161 838	100	167 565	100	202 075	100	254 292	100	454 659	100	201 343 100
Pääomatulot - Kapitalinkomster	182 025	77	155 494	88	134 756	83	132 594	79	140 765	70	173 904	68	222 471	49	148 381 74
1. Työtulot, tulonsiirrot yhteensä															
Arbetsinkomster, transfereringar sammanlagt															
Viljelijä - Jordbrukare	160 565	68	138 478	78	101 386	63	79 587	47	62 468	31	61 807	24	56 511	12	84 322 42
Puoliso - Maka	87 168	37	80 908	46	54 624	34	39 177	23	25 266	13	19 467	8	17 911	4	40 330 20
1.1. Työtulot - Arbetsinkomster	73 397	31	57 569	32	46 761	29	40 410	24	37 202	18	42 340	17	38 600	8	43 993 22
Viljelijä - Jordbrukare	131 075	55	108 354	61	83 269	51	66 144	39	52 043	26	48 017	19	44 984	10	68 686 34
Puoliso - Maka	67 561	28	64 398	36	45 478	28	33 076	20	21 103	10	13 754	5	10 457	2	32 716 16
1.2. Tulonsiirrot - Transfereringar	63 514	27	43 956	25	37 791	23	33 068	20	30 939	15	34 262	13	34 527	8	35 969 18
Viljelijä - Jordbrukare	29 490	12	30 124	17	18 117	11	13 443	8	10 425	5	13 790	5	11 527	3	15 637 8
Puoliso - Maka	19 608	8	16 511	9	9 146	6	6 100	4	4 162	2	5 712	2	7 454	2	7 614 4
2. Maatilatalouden tulot															
Inkomster av gårdsbruk	9 883	4	13 613	8	8 971	6	7 343	4	6 263	3	8 078	3	4 073	1	8 023 4
Maatalouden ansiotulo															
Förvärvsinkomst av jordbruk	7 684	3	18 802	11	40 702	25	75 120	45	124 258	61	166 740	66	260 703	57	93 485 46
Maatalouden pääomatulo															
Kapitalinkomst av jordbruk	2 503	1	7 727	4	21 761	13	43 920	26	70 826	35	102 785	40	147 039	32	54 104 27
Metsätalouden puhdas tulo															
Nettoinkomst av skogsbruk	1 786	1	3 951	2	9 252	6	17 125	10	29 047	14	40 881	16	63 842	14	22 059 11
Metsätalouden pääomatulo															
Kapitalinkomst av skogsbruk	777	0	1 284	1	2 736	2	2 528	2	3 486	2	4 162	2	5 536	1	3 001 1
3. Muut tulot															
Övriga inkomster	2 618	1	5 840	3	6 953	4	11 547	7	20 898	10	18 912	7	44 286	10	14 321 7
Puolisoiden verotettavat tulot yhteensä															
Makamas beskattningsbara inkomster sammanlagt															
Valtionverotuksessa															
Vid statsbeskattningen	69 628	29	20 078	11	19 815	12	13 039	8	15 412	8	25 891	10	138 613	30	23 688 12
Kunnallisverotuksessa															
Vid kommunalbeskattningen	210 002		156 990		146 916		152 456		188 031		238 292		426 111		185 102
Verot ja veronluonteiset maksut yhteensä															
Skatter och avgifter av skattenatur sammanlagt															
Valtionverot - Statskatter	65 619	28	44 003	25	40 911	25	42 417	25	52 671	26	70 648	28	139 402	31	53 218 26
Kunnallisvero - Kommunalskatter	35 555	15	17 243	10	17 210	11	18 626	11	26 383	13	37 188	15	94 541	21	26 127 13
Muut - Övriga skatter och avgifter	24 696	10	21 803	12	19 299	12	19 270	12	21 206	10	26 986	11	35 497	8	21 926 11
Puolisoiden veronalaiset varat yhteensä															
Makamas skattepliktiga tillgångar sammanlagt															
Maatilatalouden varat															
Tillgångar av gårdsbruk	628 771		420 577		468 782		591 067		838 386		1 147 395		2 415 147		759 371
Velat yhteensä - Skulder sammanlagt ...															
Maatilatalouteen kohdistuvat velat															
Gårdsbrukets skulder	49 753		118 278		196 082		284 557		426 983		588 049		1 106 353		351 767
Muut velat - Övriga skulder	92 715		77 647		123 862		172 535		280 671		443 608		775 125		240 488
Puolisoiden verotettava varallisuus yhteensä															
Makamas beskattningsbara förmögenhet sammanlagt															
Aikuisia - Antal vuxna	539 970		320 519		325 972		399 569		542 342		698 540		1 603 938		503 472
Viljelijöitä - Antal jordbrukarna	128		209		571		564		770		479		81		2 802
Puolisoita - Antal makor/makar	74		121		339		325		433		258		42		1 592
Lapsia - Antal minderåriga barn	54		88		232		239		337		221		39		1 210
	111		173		556		583		800		546		96		2 865

Taulukko 7: Viljelijän ja puolison keskimääräiset veronalaiset tulot tulolähteittäin sekä verot ja varallisuus maakunnittain ja tilasuuruusluokittain, mk

Tabell 7: Odlarens och makans/makens skattepliktiga medelinkomster efter inkomstklass samt skatter och förmögenhet efter landskap och lägenhetsstorleksklass, mk

Table 7: Average taxable income of farmer and spouse by source of income and taxes and property of same by region and size group of farm, FIM

Varsinais-Suomi Egentliga Finland	Tilasuuruusluokka, viljelyksessä olevaa peltohehtaaria Lägenhetsstorleksklass, brukad åkerhektar															
	2-4,9		5-9,9		10-19,9		20-29,9		30-49,9		50-99,9		100- Keskimäärin I medeltal			
	Mk	%	Mk	%	Mk	%	Mk	%	Mk	%	Mk	%	Mk	%		
Puolisoiden veronalaiset tulot yhteensä valtionverotuksessa																
Makamas skattepliktiga inkomster sammanlagt vid statsbeskattningen																
	160 440	100	153 700	100	162 283	100	180 116	100	208 905	100	282 315	100	452 039	100	199 727	100
Ansiotulot - Fövärvsinkomster	144 881	90	135 390	88	135 908	84	141 978	79	151 893	73	182 911	65	219 271	49	150 023	75
Pääomatulot - Kapitalinkomster	15 559	10	18 310	12	26 375	16	38 137	21	57 012	27	99 405	35	232 769	51	49 704	25
1. Työtulot, tulonsiirrot yhteensä																
Arbetsinkomster, transfereringar																
sammanlagt	123 227	77	107 362	70	93 492	58	75 208	42	65 403	31	61 053	22	62 630	14	81 345	41
Viljelijä - Jordbrukare	70 064	44	64 694	42	51 844	32	36 687	20	26 535	13	19 664	7	23 615	5	40 261	20
Puoliso - Maka	53 164	33	42 668	28	41 648	26	38 522	21	38 868	19	41 390	15	39 015	9	41 084	21
1.1. Työtulot - Arbetsinkomster	89 934	56	79 312	52	74 314	46	60 215	33	52 554	25	46 549	16	47 834	11	63 420	32
Viljelijä - Jordbrukare	52 128	32	49 088	32	41 680	26	29 620	16	20 969	10	13 846	5	17 563	4	31 432	16
Puoliso - Maka	37 806	24	30 224	20	32 634	20	30 595	17	31 585	15	32 703	12	30 271	7	31 988	16
1.2. Tulonsiirrot - Transfereringar	33 293	21	28 050	18	19 178	12	14 993	8	12 849	6	14 504	5	14 796	3	17 925	9
Viljelijä - Jordbrukare	17 936	11	15 605	10	10 164	6	7 066	4	5 566	3	5 818	2	6 052	1	8 829	4
Puoliso - Maka	15 357	10	12 444	8	9 014	6	7 927	4	7 283	3	8 686	3	8 744	2	9 095	5
2. Maatilatalouden tulot																
Inkomster av gårdsbruk	13 891	9	22 905	15	48 247	30	84 391	47	115 221	55	166 741	59	241 229	53	87 589	44
Maatalouden ansiotulo																
Fövärvsinkomst av jordbruk	8 572	5	13 664	9	31 169	19	57 405	32	76 874	37	110 718	39	143 815	32	57 699	29
Maatalouden pääomatulo																
Kapitalinkomst av jordbruk	2 490	2	5 160	3	10 354	6	17 468	10	26 159	13	37 718	13	59 839	13	19 467	10
Metsätalouden puhdas tulo																
Nettoinkomst av skogsbruk	850	1	1 198	1	2 142	1	3 143	2	3 882	2	4 937	2	6 679	1	3 069	2
Metsätalouden pääomatulo																
Kapitalinkomst av skogsbruk	1 980	1	2 882	2	4 583	3	6 376	4	8 307	4	13 368	5	30 895	7	7 353	4
3. Muut tulot																
Övriga inkomster	23 143	14	22 943	15	20 957	13	20 759	12	28 598	14	55 427	20	148 160	33	31 081	16
Puolisoiden verotettavat tulot yhteensä																
Makamas beskattningsbara inkomster sammanlagt																
Valtionverotuksessa																
Vid statsbeskattningen	142 539		137 413		146 278		165 840		193 828		263 864		416 743		183 306	
Kunnallisverotuksessa																
Vid kommunalbeskattningen	118 526		110 349		111 732		120 134		130 037		160 340		194 386		126 822	
Verot ja veronluonteiset maksut yhteensä																
Skatter och avgifter av skattenatur																
sammanlagt	40 394	25	38 513	25	40 606	25	46 337	26	55 524	27	80 928	29	144 997	32	53 247	27
Valtionverot - Statsskatter	15 444	10	15 087	10	16 809	10	20 510	11	27 512	13	46 243	16	102 226	23	26 031	13
Kunnallisvero - Kommunalskatter	20 344	13	19 022	12	19 333	12	20 923	12	22 632	11	27 865	10	33 846	7	22 006	11
Muut - Övriga skatter och avgifter	4 606	3	4 403	3	4 465	3	4 904	3	5 380	3	6 820	2	8 925	2	5 209	3
Puolisoiden veronalaiset varat yhteensä																
Makamas skattepliktiga tillgångar sammanlagt																
	362 060		419 968		476 756		649 043		907 180		1 442 523		3 065 201		797 827	
Maatilatalouden varat																
Tillgångar av gårdsbruk	74 045		100 909		162 438		249 867		369 995		564 484		1 127 176		296 361	
Velat yhteensä - Skulder sammanlagt ...	126 100		102 523		157 272		241 383		381 202		623 590		1 175 820		308 936	
Maatilatalouteen kohdistuvat velat																
Gårdsbrukets skulder	53 558		49 260		109 258		198 580		339 741		558 708		1 071 128		257 596	
Muut velat - Övriga skulder	72 542		53 262		48 014		42 803		41 461		64 883		104 692		51 340	
Puolisoiden verotettava varallisuus yhteensä																
Makamas beskattningsbara förmögenhet sammanlagt																
	235 890		298 383		310 364		398 493		533 966		845 059		1 991 509		490 870	
Aikuisia - Antal vuxna	722		1 369		3 131		2 568		2 994		2 004		327		13 115	
Viljelijöitä - Antal jordbrukarna	426		807		1 817		1 455		1 663		1 090		179		7 437	
Puolisoita - Antal makor/makar	296		562		1 314		1 113		1 331		914		148		5 678	
Lapsia - Antal minderåriga barn	602		1 190		2 947		2 584		3 123		2 268		395		13 109	

Taulukko 7: Viljelijän ja puolison keskimääräiset veronalaiset tulot tulolähteittäin sekä verot ja varallisuus maakunnittain ja tilasuuruusluokittain, mk

Tabell 7: Odlarens och makans/makens skattepliktiga medelinkomster efter inkomstklass samt skatter och förmögenhet efter län och lägenhetsstorleksklass, mk

Table 7: Average taxable income of farmer and spouse by source of income and taxes and property of same by region and size group of farm, FIM

Satakunta Satakunta	Tilasuuruusluokka, viljelyksessä olevaa peltohehtaaria Lägenhetsstorleksklass, brukad åkerhektar															
	2-4,9		5-9,9		10-19,9		20-29,9		30-49,9		50-99,9		100-		Keskimäärin I medeltal	
	Mk	%	Mk	%	Mk	%	Mk	%	Mk	%	Mk	%	Mk	%	Mk	%
Puolisoiden veronalaiset tulot yhteensä valtionverotuksessa																
Makamas skattepliktiga inkomster sammanlagt vid statsbeskattningen																
	157 455	100	149 968	100	152 518	100	183 012	100	217 161	100	272 063	100	334 673	100	182 074	100
Ansiotulot - Förvärvsinkomster	143 355	91	133 261	89	131 498	86	150 007	82	164 792	76	192 701	71	200 019	60	148 244	81
Pääomatulot - Kapitalinkomster	14 100	9	16 707	11	21 020	14	33 006	18	52 369	24	79 362	29	134 655	40	33 830	19
1. Työtulot, tulonsiirrot yhteensä																
Arbetsinkomster, transfereringar sammanlagt																
	125 008	79	112 238	75	89 707	59	77 619	42	64 743	30	63 434	23	36 634	11	86 608	48
Viljelijä - Jordbrukare	72 661	46	67 202	45	49 724	33	35 442	19	25 801	12	20 899	8	9 337	3	44 461	24
Puoliso - Maka	52 347	33	45 037	30	39 983	26	42 177	23	38 942	18	42 535	16	27 298	8	42 147	23
1.1. Työtulot - Arbetsinkomster																
	84 816	54	81 359	54	68 074	45	60 837	33	51 047	24	48 708	18	22 105	7	65 023	36
Viljelijä - Jordbrukare	48 120	31	51 366	34	38 788	25	28 787	16	20 240	9	15 618	6	5 798	2	34 015	19
Puoliso - Maka	36 696	23	29 994	20	29 286	19	32 049	18	30 807	14	33 090	12	16 307	5	31 009	17
1.2. Tulonsiirrot - Transfereringar																
	40 192	26	30 879	21	21 633	14	16 782	9	13 696	6	14 726	5	14 530	4	21 585	12
Viljelijä - Jordbrukare	24 541	16	15 836	11	10 936	7	6 654	4	5 561	3	5 281	2	3 539	1	10 446	6
Puoliso - Maka	15 651	10	15 043	10	10 697	7	10 128	6	8 135	4	9 445	3	10 991	3	11 139	6
2. Maatilatalouden tulot																
Inkomster av gårdsbruk																
	11 218	7	20 614	14	49 510	32	92 356	50	129 591	60	179 495	66	240 356	72	77 498	43
Maatalouden ansiotulo																
Förvärvsinkomst av jordbruk	5 364	3	10 135	7	30 949	20	62 474	34	87 507	40	115 708	43	149 977	45	50 251	28
Maatalouden pääomatulo																
Kapitalinkomst av jordbruk	2 095	1	4 219	3	9 226	6	17 652	10	26 034	12	37 106	14	53 749	16	15 328	8
Metsätalouden puhdas tulo																
Nettoinkomst av skogsbruk	1 725	1	3 167	2	4 640	3	6 098	3	6 174	3	7 183	3	7 101	2	4 975	3
Metsätalouden pääomatulo																
Kapitalinkomst av skogsbruk	2 034	1	3 093	2	4 694	3	6 131	3	9 876	5	19 498	7	29 529	9	6 943	4
3. Muut tulot																
Övriga inkomster																
	21 258	14	17 281	12	13 654	9	13 308	7	23 014	11	29 499	11	57 898	17	18 219	10
Puolisoiden verotettavat tulot yhteensä																
Makamas beskattningsbara inkomster sammanlagt																
Valtionverotuksessa																
Vid statsbeskattningen	141 539		133 338		138 581		168 839		202 252		255 404		320 914		167 085	
Kunnallisverotuksessa																
Vid kommunalbeskattningen	119 191		107 954		109 376		128 876		144 785		171 937		182 901		126 171	
Verot ja veronluonteiset maksut yhteensä																
Skatter och avgifter av skattenatur sammanlagt																
	39 215	25	36 642	24	38 016	25	47 884	26	59 551	27	79 137	29	99 288	30	47 800	26
Valtionverot - Statsskatter	13 722	9	13 389	9	14 256	9	19 679	11	28 048	13	41 493	15	60 117	18	20 384	11
Kunnallisvero - Kommunalskatter	20 656	13	18 828	13	19 236	13	22 797	12	25 451	12	30 259	11	31 594	9	22 160	12
Muut - Övriga skatter och avgifter	4 838	3	4 425	3	4 525	3	5 408	3	6 051	3	7 385	3	7 577	2	5 255	3
Puolisoiden veronalaiset varat yhteensä																
Makamas skattepliktiga tillgångar sammanlagt																
	340 387		387 613		481 903		673 495		888 241		1 178 442		1 843 566		638 591	
Maatilatalouden varat																
Tillgångar av gårdsbruk	80 124		128 291		204 013		328 207		461 746		636 128		979 576		296 917	
Velat yhteensä - Skulder sammanlagt ...																
	104 804		93 239		146 012		235 522		352 520		561 996		901 857		231 663	
Maatilatalouteen kohdistuvat velat																
Gårdsbrukets skulder	31 595		46 323		100 094		184 483		300 641		498 316		858 770		179 857	
Muut velat - Övriga skulder	73 209		46 915		45 919		51 040		51 879		63 681		43 086		51 806	
Puolisoiden verotettava varallisuus yhteensä																
Makamas beskattningsbara förmögenhet sammanlagt																
	221 753		265 551		309 889		414 221		519 925		626 184		943 255		387 015	
Aikuisia - Antal vuxna	709		1 480		2 513		1 895		1 615		822		96		9 130	
Viljelijöitä - Antal jordbrukarna	402		851		1 454		1 042		892		446		51		5 138	
Puolisoita - Antal makor/makar	307		629		1 059		853		723		376		45		3 992	
Lapsia - Antal minderåriga barn	619		1 336		2 435		1 921		1 741		935		127		9 114	

Taulukko 7: Viljelijän ja puolison keskimääräiset veronalaiset tulot tulolähteittäin sekä verot ja varallisuus maakunnittain ja tilasuuruusluokittain, mk

Tabell 7: Odlarens och makans/makens skattepliktiga medelinkomster efter inkomstklass samt skatter och förmögenhet efter landskap och lägenhetsstorleksklass, mk

Table 7: Average taxable income of farmer and spouse by source of income and taxes and property of same by region and size group of farm, FIM

Kanta-Häme Egentliga Tavastland	Tilasuuruusluokka, viljelyksessä olevaa peltohehtaaria Lägenhetsstorleksklass, brukad åkerhektar															
	2-4,9		5-9,9		10-19,9		20-29,9		30-49,9		50-99,9		100- Keskimäärin I medeltal			
	Mk	%	Mk	%	Mk	%	Mk	%	Mk	%	Mk	%	Mk	%		
Puolisoiden veronalaiset tulot yhteensä valtionverotuksessa																
Makamas skattepliktiga inkomster sammanlagt vid statsbeskattningen																
Ansiotulot - Förvärsinkomster	125 805	89	135 545	87	125 824	79	129 930	74	143 112	67	179 066	66	224 582	31	140 020	71
Pääomatulot - Kapitalinkomster	16 093	11	20 599	13	34 015	21	46 574	26	69 080	33	93 847	34	504 553	69	58 387	29
1. Työtulot, tulonsiirrot yhteensä																
Arbetsinkomster, transfereringar sammanlagt																
Viljelijä - Jordbrukare	57 978	41	64 366	41	44 048	28	28 609	16	22 001	10	13 418	5	18 258	3	34 733	18
Puoliso - Maka	48 368	34	47 873	31	38 870	24	35 081	20	34 108	16	42 673	16	35 677	5	38 917	20
1.1. Työtulot - Arbetsinkomster																
Viljelijä - Jordbrukare	39 528	28	50 741	32	35 593	22	22 312	13	18 351	9	10 039	4	14 089	2	27 416	14
Puoliso - Maka	37 621	27	34 909	22	29 826	19	27 247	15	26 670	13	35 857	13	26 749	4	30 224	15
1.2. Tulonsiirrot - Transfereringar																
Viljelijä - Jordbrukare	18 449	13	13 625	9	8 455	5	6 297	4	3 649	2	3 379	1	4 170	1	7 316	4
Puoliso - Maka	10 747	8	12 964	8	9 044	6	7 834	4	7 438	4	6 816	2	8 928	1	8 693	4
2. Maatilatalouden tulot																
Inkomster av gårdsbruk																
Maatalouden ansiotulo																
Förvärsinkomst av jordbruk	4 794	3	12 197	8	32 499	20	55 384	31	77 090	36	111 663	41	144 125	20	55 277	28
Maatalouden pääomatulo																
Kapitalinkomst av jordbruk	1 900	1	5 112	3	11 592	7	18 727	11	29 043	14	41 277	15	70 223	10	20 502	10
Metsätalouden puhdas tulo																
Nettoinkomst av skogsbruk	1 004	1	2 798	2	4 314	3	4 912	3	5 642	3	5 552	2	13 085	2	4 717	2
Metsätalouden pääomatulo																
Kapitalinkomst av skogsbruk	6 337	4	8 470	5	13 373	8	18 076	10	28 369	13	31 622	12	56 787	8	19 881	10
3. Muut tulot																
Övriga inkomster																
Övriga inkomster	21 641	15	15 454	10	15 399	10	15 866	9	16 363	8	27 097	10	393 483	54	24 693	12
Puolisoiden verotettavat tulot yhteensä																
Makamas beskattningsbara inkomster sammanlagt																
Valtionverotuksessa																
Vid statsbeskattningen	125 446		138 142		144 863		162 931		197 072		252 878		655 116		181 518	
Kunnallisverotuksessa																
Vid kommunalbeskattningen	101 607		109 380		102 884		109 709		122 892		156 383		194 186		117 705	
Verot ja veronluonteiset maksut yhteensä																
Skatter och avgifter av skattenatur sammanlagt																
Valtionverot - Statsskatter	13 054	9	14 976	10	17 378	11	21 019	12	29 751	14	42 507	16	175 563	24	26 519	13
Kunnallisvero - Kommunalskatter	17 661	12	19 197	12	18 184	11	19 324	11	21 712	10	27 601	10	34 066	5	20 748	10
Muut - Övriga skatter och avgifter	3 981	3	4 448	3	4 307	3	4 650	3	5 431	3	6 873	3	9 548	1	5 043	3
Puolisoiden veronalaiset varat yhteensä																
Makamas skattepliktiga tillgångar sammanlagt																
Maatilatalouden varat																
Tillgångar av gårdsbruk	98 939		159 427		249 297		352 958		542 302		726 180		1 543 632		401 820	
Velat yhteensä - Skulder sammanlagt ...	125 710		95 659		143 832		235 245		366 693		548 492		1 985 457		290 950	
Maatilatalouteen kohdistuvat velat																
Gårdsbrukets skulder	49 969		46 856		104 109		197 954		326 563		487 584		964 409		227 399	
Muut velat - Övriga skulder	75 741		48 803		39 723		37 291		40 130		60 908		1 021 048		63 551	
Puolisoiden verotettava varallisuus yhteensä																
Makamas beskattningsbara förmögenhet sammanlagt																
Aikuisia - Antal vuxna	236		557		1 322		985		1 171		642		102		5 015	
Viljelijöitä - Antal jordbrukarna	145		324		771		566		662		345		55		2 868	
Puolisoita - Antal makor/makar	91		233		551		419		509		297		47		2 147	
Lapsia - Antal minderåriga barn	206		514		1 283		1 011		1 255		772		125		5 166	

Taulukko 7: Viljelijän ja puolison keskimääräiset veronalaiset tulot tulolähteittäin sekä verot ja varallisuus maakunnittain ja tilasuuruusluokittain, mk
 Tabell 7: Odlarens och makans/makens skattepliktiga medelinkomster efter inkomstskälla samt skatter och förmögenhet efter landskap och lägenhetsstorleksklass, mk
 Table 7: Average taxable income of farmer and spouse by source of income and taxes and property of same by region and size group of farm, FIM

Pirkanmaa Birkaland	Tilasuuruusluokka, viljelyksessä olevaa pellohehtaaria Lägenhetsstorleksklass, brukad åkerhektar															
	2-4,9		5-9,9		10-19,9		20-29,9		30-49,9		50-99,9		100- Keskimäärin I medeltal			
	Mk	%	Mk	%	Mk	%	Mk	%	Mk	%	Mk	%	Mk	%		
Puolisoiden veronalaiset tulot yhteensä valtionverotuksessa																
Makamas skattepliktiga inkomster																
sammanlagt vid statsbeskattningen	157 516	100	157 063	100	159 917	100	174 552	100	214 164	100	258 024	100	498 101	100	183 835	100
Ansiotulot - Fövärvsinkomster	140 721	89	128 105	82	127 690	80	127 832	73	147 828	69	168 835	65	214 625	43	136 941	74
Pääomatulot - Kapitalinkomster	16 794	11	28 958	18	32 227	20	46 720	27	66 336	31	89 188	35	283 476	57	46 894	26
1. Työtulot, tulonsiirrot yhteensä																
Arbetsinkomster, transfereringar																
sammanlagt	123 075	78	106 427	68	84 442	53	60 830	35	56 172	26	52 718	20	57 012	11	78 996	43
Viljelijä - Jordbrukare	70 904	45	61 835	39	45 502	28	26 169	15	21 606	10	19 105	7	9 919	2	39 919	22
Puoliso - Maka	52 171	33	44 591	28	38 940	24	34 661	20	34 567	16	33 613	13	47 093	9	39 077	21
1.1. Työtulot - Arbetsinkomster	87 725	56	80 609	51	64 670	40	45 216	26	42 674	20	38 057	15	42 576	9	59 275	32
Viljelijä - Jordbrukare	51 319	33	47 688	30	36 253	23	19 390	11	16 656	8	14 177	5	3 832	1	30 596	17
Puoliso - Maka	36 406	23	32 921	21	28 416	18	25 826	15	26 018	12	23 880	9	38 744	8	28 678	16
1.2. Tulonsiirrot - Transfereringar	35 350	22	25 818	16	19 773	12	15 615	9	13 498	6	14 660	6	14 435	3	19 721	11
Viljelijä - Jordbrukare	19 585	12	14 148	9	9 249	6	6 780	4	4 950	2	4 928	2	6 086	1	9 322	5
Puoliso - Maka	15 765	10	11 670	7	10 524	7	8 835	5	8 549	4	9 732	4	8 349	2	10 399	6
2. Maatilatalouden tulot																
Inkomster av gårdsbruk	16 789	11	24 031	15	56 215	35	99 048	57	136 148	64	179 150	69	277 513	56	82 585	45
Maatalouden ansiotulo																
Fövärvsinkomst av jordbruk	7 436	5	9 610	6	28 927	18	53 788	31	75 979	35	102 624	40	143 239	29	44 390	24
Maatalouden pääomatulo																
Kapitalinkomst av jordbruk	2 229	1	3 850	2	9 579	6	18 808	11	27 252	13	38 037	15	49 384	10	15 718	9
Metsätalouden puhdas tulo																
Nettoinkomst av skogsbruk	2 711	2	4 471	3	6 865	4	8 774	5	10 835	5	7 724	3	4 146	1	7 208	4
Metsätalouden pääomatulo																
Kapitalinkomst av skogsbruk	4 413	3	6 100	4	10 844	7	17 679	10	22 082	10	30 764	12	80 744	16	15 270	8
3. Muut tulot																
Övriga inkomster	18 072	11	26 669	17	19 418	12	14 979	9	22 228	10	26 429	10	165 529	33	22 516	12
Puolisoiden verotettavat tulot yhteensä																
Makamas beskattningsbara inkomster sammanlagt																
Valtionverotuksessa																
Vid statsbeskattningen	139 427		139 544		144 240		161 626		199 229		239 068		441 610		167 531	
Kunnallisverotuksessa																
Vid kommunalbeskattningen	113 444		102 874		104 375		108 252		127 799		147 452		194 313		114 446	
Verot ja veronluonteiset maksut yhteensä																
Skatter och avgifter av skattenatur																
sammanlagt	38 086	24	38 329	24	39 495	25	44 209	25	57 399	27	71 504	28	142 341	29	47 144	26
Valtionverot - Statsskatter	13 856	9	16 279	10	16 832	11	20 487	12	29 255	14	39 040	15	99 569	20	22 222	12
Kunnallisvero - Kommunalskatter	19 681	12	17 860	11	18 236	11	18 872	11	22 380	10	25 770	10	34 008	7	19 967	11
Muut - Övriga skatter och avgifter	4 549	3	4 190	3	4 426	3	4 850	3	5 764	3	6 695	3	8 764	2	4 955	3
Puolisoiden veronalaiset varat yhteensä																
Makamas skattepliktiga tillgångar sammanlagt																
Maatilatalouden varat																
Tillgångar av gårdsbruk	110 272		169 633		267 226		430 497		617 336		793 001		1 463 803		388 485	
Velat yhteensä - Skulder sammanlagt ...	103 854		101 660		145 010		224 473		378 785		539 526		940 709		233 140	
Maatilatalouteen kohdistuvat velat																
Gårdsbrukets skulder	27 176		46 176		92 329		177 618		308 736		471 715		862 398		174 426	
Muut velat - Övriga skulder	76 677		55 485		52 681		46 854		70 049		67 810		78 312		58 714	
Puolisoiden verotettava varallisuus yhteensä																
Makamas beskattningsbara förmögenhet sammanlagt																
Aikuisia - Antal vuxna	728		1 434		2 466		1 645		1 591		769		109		8 742	
Viljelijöitä - Antal jordbrukarna	413		852		1 419		930		876		424		58		4 972	
Puolisoita - Antal makor/makar	315		582		1 047		715		715		345		51		3 770	
Lapsia - Antal minderåriga barn	643		1 324		2 387		1 712		1 763		917		132		8 878	

Taulukko 7: Viljelijän ja puolison keskimääräiset veronalaiset tulot tulolähteittäin sekä verot ja varallisuus maakunnittain ja tilasuuruusluokittain, mk

Tabell 7: Odlarens och makans/makens skattepliktiga medelinkomster efter inkomstklass samt skatter och förmögenhet efter landskap och lägenhetsstorleksklass, mk

Table 7: Average taxable income of farmer and spouse by source of income and taxes and property of same by region and size group of farm, FIM

Päijät-Häme Päijänne-Tavastland	Tilasuuruusluokka, viljelyksessä olevaa pellohehtaaria Lägenhetsstorleksklass, brukad åkerhektar															
	2-4,9		5-9,9		10-19,9		20-29,9		30-49,9		50-99,9		100-		Keskimäärin I medeltal	
	Mk	%	Mk	%	Mk	%	Mk	%	Mk	%	Mk	%	Mk	%		Mk
Puolisoiden veronalaiset tulot yhteensä valtionverotuksessa																
Makamas skattepliktiga inkomster sammanlagt vid statsbeskattningen																
Ansiotulot - Förvärvsinkomster	116 212	80	113 112	82	111 200	73	123 206	68	133 792	64	161 185	62	193 344	55	126 941	68
Pääomatulot - Kapitalinkomster	28 504	20	25 152	18	40 189	27	56 843	32	74 842	36	98 576	38	160 254	45	58 698	32
1. Työtulot, tulonsiirrot yhteensä																
Arbetsinkomster, transfereringar																
Arbetsinkomster sammanlagt	92 481	64	82 019	59	68 553	45	56 996	32	44 953	22	43 487	17	27 140	8	59 622	32
Viljelijä - Jordbrukare	53 561	37	51 794	37	34 543	23	27 608	15	17 435	8	11 958	5	3 525	1	28 678	15
Puoliso - Maka	38 920	27	30 226	22	34 010	22	29 388	16	27 518	13	31 529	12	23 615	7	30 945	17
1.1. Työtulot - Arbetsinkomster																
Viljelijä - Jordbrukare	34 356	24	37 599	27	25 027	17	21 222	12	12 797	6	7 113	3	1 858	1	20 651	11
Puoliso - Maka	29 110	20	21 274	15	25 265	17	22 224	12	20 664	10	23 430	9	19 058	5	23 036	12
1.2. Tulonsiirrot - Transfereringar																
Viljelijä - Jordbrukare	19 205	13	14 194	10	9 515	6	6 386	4	4 638	2	4 845	2	1 667	0	8 027	4
Puoliso - Maka	9 810	7	8 952	6	8 745	6	7 164	4	6 854	3	8 099	3	4 557	1	7 909	4
2. Maatilatalouden tulot																
Inkomster av gårdsbruk	21 833	15	41 157	30	65 266	43	104 339	58	147 965	71	192 823	74	269 877	76	106 770	58
Maatalouden ansiotulo																
Förvärvsinkomst av jordbruk	5 132	4	19 035	14	29 670	20	51 156	28	77 871	37	103 761	40	154 851	44	54 057	29
Maatalouden pääomatulo																
Kapitalinkomst av jordbruk	1 638	1	5 041	4	12 061	8	22 187	12	34 252	16	44 364	17	54 181	15	22 653	12
Metsätalouden puhdas tulo																
Nettoinkomst av skogsbruk	4 009	3	6 323	5	6 391	4	8 796	5	8 996	4	9 762	4	4 610	1	7 741	4
Metsätalouden pääomatulo																
Kapitalinkomst av skogsbruk	11 053	8	10 758	8	17 143	11	22 201	12	26 846	13	34 936	13	56 235	16	22 320	12
3. Muut tulot																
Övriga inkomster	30 707	21	15 333	11	17 809	12	19 334	11	15 999	8	24 494	9	160 608	45	21 571	12
Puolisoiden verotettavat tulot yhteensä																
Makamas beskattningsbara inkomster sammanlagt																
Valtionverotuksessa																
Vid statsbeskattningen	128 139		123 859		137 798		167 116		195 956		241 357		323 975		171 259	
Kunnallisverotuksessa																
Vid kommunalbeskattningen	90 078		91 342		90 401		104 877		115 499		141 963		174 930		107 091	
Verot ja veronluonteiset maksut yhteensä																
Skatter och avgifter av skattenatur																
Arbetsinkomster sammanlagt	34 085	24	33 712	24	38 294	25	46 993	26	54 951	26	71 820	28	105 688	30	48 547	26
Valtionverot - Statsskatter	14 873	10	13 890	10	18 492	12	23 924	13	29 561	14	40 439	16	66 502	19	25 043	13
Kunnallisvero - Kommunalskatter	15 315	11	15 866	11	15 721	10	18 330	10	20 161	10	24 820	10	30 953	9	18 666	10
Muut - Övriga skatter och avgifter	3 897	3	3 956	3	4 081	3	4 740	3	5 229	3	6 561	3	8 233	2	4 838	3
Puolisoiden veronalaiset varat yhteensä																
Makamas skattepliktiga tillgångar sammanlagt																
Maatilatalouden varat																
Tillgångar av gårdsbruk	184 511		244 317		352 113		499 495		653 496		904 810		1 135 782		513 547	
Velat yhteensä - Skulder sammanlagt	102 028		105 446		147 937		224 498		325 509		536 356		845 352		257 867	
Maatilatalouteen kohdistuvat velat																
Gårdsbrukets skulder	41 191		61 397		108 724		179 937		285 527		470 550		710 851		210 673	
Muut velat - Övriga skulder	60 837		44 049		39 213		44 561		39 982		65 806		134 501		47 193	
Puolisoiden verotettava varallisuus yhteensä																
Makamas beskattningsbara förmögenhet sammanlagt																
Aikuisia - Antal vuxna	200		405		1 055		867		929		534		80		4 070	
Viljelijöitä - Antal jordbrukarna	120		247		630		507		519		295		43		2 361	
Puolisoita - Antal makor/makar	80		158		425		360		410		239		37		1 709	
Lapsia - Antal minderåriga barn	177		374		1 040		926		1 039		623		91		4 270	

Taulukko 7: Viljelijän ja puolison keskimääräiset veronalaiset tulot tulolähteittäin sekä verot ja varallisuus maakunnittain ja tilasuuruusluokittain, mk
 Tabell 7: Odlarens och makans/makens skattepliktiga medelinkomster efter inkomstklass samt skatter och förmögenhet efter landskap och lägenhetsstorleksklass, mk

Table 7: Average taxable income of farmer and spouse by source of income and taxes and property of same by region and size group of farm, FIM

Kymenlaakso Kymmenedalen	Tilasuuruusluokka, viljelyksessä olevaa peltohehtaaria Lägenhetsstorleksklass, brukad åkerhektar															
	2-4,9		5-9,9		10-19,9		20-29,9		30-49,9		50-99,9		100- Keskimäärin I medeltal			
	Mk	%	Mk	%	Mk	%	Mk	%	Mk	%	Mk	%	Mk	%		
Puolisoiden veronalaiset tulot yhteensä valtionverotuksessa																
Makamas skattepliktiga inkomster sammanlagt vid statsbeskattningen																
	175 285	100	144 708	100	153 855	100	172 763	100	201 402	100	250 963	100	350 812	100	179 138	100
Ansiotulot - Fövärvsinkomster	151 263	86	125 970	87	119 422	78	127 514	74	138 411	69	174 725	70	243 839	70	133 748	75
Pääomatulot - Kapitalinkomster	24 023	14	18 738	13	34 433	22	45 250	26	62 992	31	76 238	30	106 973	30	45 390	25
1. Työtulot, tulonsiirrot yhteensä																
Arbetsinkomster, transfereringar																
sammanlagt	134 896	77	105 527	73	79 258	52	58 963	34	48 780	24	51 609	21	29 692	8	70 416	39
Viljelijä - Jordbrukare	78 801	45	61 960	43	46 694	30	30 573	18	20 432	10	18 038	7	6 757	2	37 467	21
Puoliso - Maka	56 094	32	43 568	30	32 564	21	28 391	16	28 348	14	33 570	13	22 935	7	32 949	18
1.1. Työtulot - Arbetsinkomster	94 341	54	75 340	52	62 136	40	45 228	26	37 305	19	39 575	16	17 211	5	53 366	30
Viljelijä - Jordbrukare	56 010	32	43 164	30	38 642	25	24 471	14	15 845	8	12 872	5	4 603	1	29 132	16
Puoliso - Maka	38 331	22	32 177	22	23 495	15	20 757	12	21 460	11	26 703	11	12 607	4	24 234	14
1.2. Tulonsiirrot - Transfereringar	40 555	23	30 187	21	17 122	11	13 736	8	11 475	6	12 033	5	12 481	4	17 049	10
Viljelijä - Jordbrukare	22 791	13	18 796	13	8 052	5	6 102	4	4 588	2	5 166	2	2 154	1	8 334	5
Puoliso - Maka	17 763	10	11 391	8	9 070	6	7 634	4	6 887	3	6 867	3	10 327	3	8 715	5
2. Maatilatalouden tulot																
Inkomster av gårdsbruk	14 104	8	24 524	17	60 205	39	103 105	60	140 131	70	181 678	72	309 378	88	94 715	53
Maatalouden ansiotulo																
Fövärvsinkomst av jordbruk	3 736	2	9 354	6	29 061	19	59 258	34	81 680	41	112 641	45	193 012	55	53 205	30
Maatalouden pääomatulo																
Kapitalinkomst av jordbruk	1 819	1	4 134	3	12 595	8	22 594	13	32 470	16	38 024	15	42 979	12	20 363	11
Metsätalouden puhdas tulo																
Nettoinkomst av skogsbruk	1 604	1	3 396	2	5 205	3	5 539	3	5 786	3	6 059	2	18 268	5	5 245	3
Metsätalouden pääomatulo																
Kapitalinkomst av skogsbruk	6 945	4	7 640	5	13 343	9	15 715	9	20 195	10	24 954	10	55 119	16	15 902	9
3. Muut tulot																
Övriga inkomster	26 798	15	14 951	10	14 682	10	11 081	6	12 625	6	17 740	7	11 742	3	14 273	8
Puolisoiden verotettavat tulot yhteensä																
Makamas beskattningsbara inkomster sammanlagt																
Valtionverotuksessa																
Vid statsbeskattningen	159 224		129 205		141 056		161 592		188 577		237 004		326 119		166 072	
Kunnallisverotuksessa																
Vid kommunalbeskattningen	127 216		102 236		98 897		108 714		120 533		156 608		218 080		113 866	
Verot ja veronluonteiset maksut yhteensä																
Skatter och avgifter av skattenatur																
sammanlagt	46 074	26	35 715	25	38 933	25	43 645	25	52 406	26	70 895	28	107 982	31	46 477	26
Valtionverot - Statsskatter	19 276	11	13 796	10	17 728	12	20 444	12	26 616	13	37 734	15	61 088	17	22 160	12
Kunnallisvero - Kommunalskatter	21 739	12	17 483	12	16 947	11	18 591	11	20 679	10	26 651	11	37 111	11	19 481	11
Muut - Övriga skatter och avgifter	5 059	3	4 436	3	4 258	3	4 610	3	5 111	3	6 510	3	9 784	3	4 835	3
Puolisoiden veronalaiset varat yhteensä																
Makamas skattepliktiga tillgångar sammanlagt																
	370 675		426 784		569 796		722 517		935 836		1 211 817		2 093 724		731 963	
Maatilatalouden varat																
Tillgångar av gårdsbruk	94 198		173 558		284 698		384 494		513 844		667 790		1 390 223		381 410	
Velat yhteensä - Skulder sammanlagt	116 812		87 678		113 299		185 138		274 752		487 541		1 168 125		205 966	
Maatilatalouteen kohdistuvat velat																
Gårdsbrukets skulder	29 655		37 716		74 951		144 524		237 421		430 706		1 106 568		161 902	
Muut velat - Övriga skulder	87 156		49 961		38 349		40 614		37 331		56 835		61 557		44 063	
Puolisoiden verotettava varallisuus yhteensä																
Makamas beskattningsbara förmögenhet sammanlagt																
	245 158		316 144		422 627		506 118		623 519		709 508		999 233		497 006	
Aikuisia - Antal vuxna	198		442		1 300		1 021		921		444		39		4 365	
Viljelijöitä - Antal jordbrukarna	113		262		780		585		516		248		21		2 525	
Puolisoita - Antal makor/makar	85		180		520		436		405		196		18		1 840	
Lapsia - Antal minderåriga barn	166		383		1 264		1 080		1 045		555		46		4 539	

Taulukko 7: Viljelijän ja puolison keskimääräiset veronalaiset tulot tulolähteittäin sekä verot ja varallisuus maakunnittain ja tilasuuruusluokittain, mk

Tabell 7: Odlarens och makans/makens skattepliktiga medelinkomster efter inkomstklass samt skatter och förmögenhet efter landskap och lägenhetsstorleksklass, mk

Table 7: Average taxable income of farmer and spouse by source of income and taxes and property of same by region and size group of farm, FIM

Etelä-Karjala Södra Karelen	Tilasuuruusluokka, viljelyksessä olevaa peltohehtaaria Lägenhetsstorleksklass, brukad åkerhektar														Keskimäärin I medeltal	
	2-4,9		5-9,9		10-19,9		20-29,9		30-49,9		50-99,9		100-			
	Mk	%	Mk	%	Mk	%	Mk	%	Mk	%	Mk	%	Mk	%		
Puolisoiden veronalaiset tulot yhteensä valtionverotuksessa																
Makamas skattepliktiga inkomster sammanlagt vid statsbeskattningen																
	148 640	100	143 079	100	156 467	100	176 687	100	213 047	100	266 303	100			173 942	100
Ansiotulot - Förvärvsinkomster	128 970	87	117 009	82	117 799	75	125 624	71	141 037	66	179 751	67			127 158	73
Pääomatulot - Kapitalinkomster	19 670	13	26 069	18	38 668	25	51 064	29	72 011	34	86 551	33			46 784	27
1. Työtulot, tulonsiirrot yhteensä																
Arbetsinkomster, transfereringar sammanlagt																
	105 942	71	93 384	65	69 900	45	45 691	26	39 505	19	44 547	17			63 705	37
Viljelijä - Jordbrukare	60 501	41	54 388	38	37 307	24	18 145	10	15 071	7	14 147	5			32 059	18
Puoliso - Maka	45 441	31	38 996	27	32 593	21	27 545	16	24 434	11	30 400	11			31 646	18
1.1. Työtulot - Arbetsinkomster																
	70 704	48	70 591	49	52 584	34	33 240	19	25 869	12	32 297	12			46 479	27
Viljelijä - Jordbrukare	38 764	26	40 722	28	28 903	18	13 110	7	10 065	5	10 639	4			23 659	14
Puoliso - Maka	31 940	21	29 868	21	23 682	15	20 130	11	15 805	7	21 658	8			22 820	13
1.2. Tulonsiirrot - Transfereringar																
	35 238	24	22 793	16	17 316	11	12 450	7	13 636	6	12 250	5			17 226	10
Viljelijä - Jordbrukare	21 737	15	13 665	10	8 404	5	5 036	3	5 007	2	3 509	1			8 400	5
Puoliso - Maka	13 501	9	9 128	6	8 912	6	7 415	4	8 629	4	8 741	3			8 826	5
2. Maatilatalouden tulot																
Inkomster av gårdsbruk																
	25 861	17	36 291	25	75 008	48	119 205	67	159 855	75	209 476	79			97 553	56
Maatalouden ansiotulo																
Förvärvsinkomst av jordbruk																
	10 078	7	12 700	9	35 620	23	67 005	38	90 135	42	126 738	48			51 567	30
Maatalouden pääomatulo																
Kapitalinkomst av jordbruk																
	1 826	1	5 033	4	12 543	8	24 233	14	35 631	17	46 397	17			19 086	11
Metsätalouden puhdas tulo																
Nettoinkomst av skogsbruk																
	6 488	4	5 877	4	7 578	5	7 538	4	7 863	4	5 429	2			7 178	4
Metsätalouden pääomatulo																
Kapitalinkomst av skogsbruk																
	7 469	5	12 681	9	19 267	12	20 429	12	26 227	12	30 913	12			19 722	11
3. Muut tulot																
Övriga inkomster																
	16 991	11	13 687	10	12 008	8	12 074	7	14 442	7	12 546	5			13 099	8
Puolisoiden verotettavat tulot yhteensä																
Makamas beskattningsbara inkomster sammanlagt																
Valtionverotuksessa																
Vid statsbeskattningen																
	133 130		128 396		143 907		165 431		201 438		252 068				161 259	
Kunnallisverotuksessa																
Vid kommunalbeskattningen																
	103 317		94 661		97 593		107 775		124 100		160 717				107 467	
Verot ja veronluonteiset maksut yhteensä																
Skatter och avgifter av skattenatur sammanlagt																
	35 822	24	34 531	24	38 947	25	44 861	25	55 990	26	74 683	28			44 196	25
Valtionverot - Statsskatter	13 695	9	14 236	10	17 801	11	21 418	12	29 118	14	40 184	15			20 958	12
Kunnallisvero - Kommunalskatter	17 603	12	16 199	11	16 791	11	18 684	11	21 464	10	27 874	10			18 529	11
Muut - Övriga skatter och avgifter	4 524	3	4 096	3	4 355	3	4 759	3	5 409	3	6 625	2			4 709	3
Puolisoiden veronalaiset varat yhteensä																
Makamas skattepliktiga tillgångar sammanlagt																
	495 187		509 025		666 229		866 203		1 076 744		1 242 597				777 956	
Maatilatalouden varat																
Tillgångar av gårdsbruk																
	197 646		221 273		350 109		506 234		643 623		734 176				426 384	
Velat yhteensä - Skulder sammanlagt ...																
	65 737		100 602		119 260		236 641		332 321		454 408				193 425	
Maatilatalouteen kohdistuvat velat																
Gårdsbrukets skulder																
	15 820		43 532		83 725		186 961		273 504		394 331				145 181	
Muut velat - Övriga skulder																
	49 917		57 070		35 535		49 680		58 817		60 078				48 244	
Puolisoiden verotettava varallisuus yhteensä																
Makamas beskattningsbara förmögenhet sammanlagt																
	400 298		379 474		507 422		592 458		704 750		768 957				548 709	
Aikuisia - Antal vuxna	187		508		1 155		748		630		176				3 410	
Viljelijöitä - Antal jordbrukarna	110		308		683		422		349		95				1 970	
Puolisoita - Antal makor/makar	77		200		472		326		281		81				1 440	
Lapsia - Antal minderåriga barn	150		454		1 182		836		736		223				3 590	

Taulukko 7: Viljelijän ja puolison keskimääräiset veronalaiset tulot tulolähteittäin sekä verot ja varallisuus maakunnittain ja tilasuuruusluokittain, mk
 Tabell 7: Odlarens och makans/makens skattepliktiga medelinkomster efter inkomställa samt skatter och förmögenhet efter landskap och lägenhetsstorleksklass, mk
 Table 7: Average taxable income of farmer and spouse by source of income and taxes and property of same by region and size group of farm, FIM

Etelä-Savo Södra Savolax	Tilasuuruusluokka, viljelyksessä olevaa pellohehtaaria Lägenhetsstorleksklass, brukad åkerhektar														
	2-4,9		5-9,9		10-19,9		20-29,9		30-49,9		50-99,9		100-		Keskimäärin I medeltal
	Mk	%	Mk	%	Mk	%	Mk	%	Mk	%	Mk	%	Mk	%	
Puolisoiden veronalaiset tulot yhteensä valtionverotuksessa															
Makamas skattepliktiga inkomster sammanlagt vid statsbeskattningen															
	142 023	100	143 475	100	154 081	100	185 678	100	218 048	100	291 883	100		165 355	100
Ansiotulot - Förvänsinkomster	115 296	81	106 421	74	101 807	66	110 295	59	125 613	58	158 824	54		108 941	66
Pääomatulot - Kapitalinkomster	26 727	19	37 054	26	52 274	34	75 382	41	92 434	42	133 059	46		56 414	34
1. Työtulot, tulonsiirrot yhteensä															
Arbetsinkomster, transfereringar sammanlagt															
	92 162	65	73 770	51	44 465	29	33 563	18	29 443	14	42 282	14		52 054	31
Viljelijä - Jordbrukare	52 578	37	38 018	26	16 610	11	11 208	6	9 631	4	13 037	4		23 040	14
Puoliso - Maka	39 585	28	35 752	25	27 855	18	22 354	12	19 812	9	29 246	10		29 014	18
1.1. Työtulot - Arbetsinkomster	64 665	46	51 539	36	31 705	21	21 803	12	19 547	9	26 151	9		36 254	22
Viljelijä - Jordbrukare	38 166	27	27 096	19	11 824	8	6 778	4	6 224	3	9 717	3		16 240	10
Puoliso - Maka	26 498	19	24 443	17	19 881	13	15 025	8	13 323	6	16 435	6		20 014	12
1.2. Tulonsiirrot - Transfereringar	27 497	19	22 231	15	12 760	8	11 759	6	9 896	5	16 131	6		15 800	10
Viljelijä - Jordbrukare	14 411	10	10 922	8	4 786	3	4 430	2	3 407	2	3 320	1		6 799	4
Puoliso - Maka	13 086	9	11 309	8	7 974	5	7 329	4	6 489	3	12 811	4		9 001	5
2. Maatilatalouden tulot															
Inkomster av gårdsbruk															
	30 555	22	49 945	35	97 284	63	139 084	75	171 691	79	229 472	79		97 401	59
Maatalouden ansiotulo															
Förvänsinkomst av jordbruk	5 563	4	15 195	11	40 899	27	61 894	33	82 042	38	99 567	34		40 546	25
Maatalouden pääomatulo															
Kapitalinkomst av jordbruk	1 833	1	5 208	4	15 052	10	25 967	14	33 405	15	38 575	13		15 703	9
Metsätalouden puhdas tulo															
Nettoinkomst av skogsbruk	6 777	5	10 015	7	12 434	8	11 825	6	11 468	5	10 893	4		11 227	7
Metsätalouden pääomatulo															
Kapitalinkomst av skogsbruk	16 383	12	19 527	14	28 899	19	39 398	21	44 776	21	80 437	28		29 925	18
3. Muut tulot															
Övriga inkomster															
	19 777	14	20 108	14	12 802	8	13 392	7	17 615	8	20 676	7		16 345	10
Puolisoiden verotettavat tulot yhteensä															
Makamas beskattningsbara inkomster sammanlagt															
Valtionverotuksessa															
Vid statsbeskattningen	124 987		128 216		142 216		173 711		202 455		265 486			151 481	
Kunnallisverotuksessa															
Vid kommunalbeskattningen	91 147		84 112		83 227		93 297		108 303		137 945			89 373	
Verot ja veronluonteiset maksut yhteensä															
Skatter och avgifter av skattenatur sammanlagt															
	33 264	23	34 100	24	37 640	24	46 669	25	56 758	26	81 171	28		40 815	25
Valtionverot - Statsskatter	13 343	9	15 437	11	18 812	12	25 503	14	32 263	15	49 490	17		20 721	13
Kunnallisvero - Kommunalskatter	15 814	11	14 674	10	14 623	9	16 388	9	19 105	9	24 542	8		15 673	9
Muut - Övriga skatter och avgifter	4 108	3	3 989	3	4 206	3	4 777	3	5 391	2	7 139	2		4 421	3
Puolisoiden veronalaiset varat yhteensä															
Makamas skattepliktiga tillgångar sammanlagt															
	566 316		642 880		882 703		1 127 024		1 366 149		1 733 423			908 136	
Maatilatalouden varat															
Tillgångar av gårdsbruk	280 061		357 671		551 982		757 526		920 619		1 216 911			570 169	
Velat yhteensä - Skulder sammanlagt	121 895		124 895		187 521		301 664		499 800		662 626			227 212	
Maatilatalouteen kohdistuvat velat															
Gårdsbrukets skulder	48 957		75 617		142 615		251 104		421 178		580 715			174 092	
Muut velat - Övriga skulder	72 938		49 278		44 906		50 560		78 622		81 911			53 121	
Puolisoiden verotettava varallisuus yhteensä															
Makamas beskattningsbara förmögenhet sammanlagt															
	424 474		485 063		658 820		784 259		847 801		1 045 418			648 018	
Aikuisia - Antal vuxna	569		1 407		2 627		1 219		618		121			6 569	
Viljelijöitä - Antal jordbrukarna	342		834		1 501		676		345		65			3 767	
Puolisoita - Antal makor/makar	227		573		1 126		543		273		56			2 802	
Lapsia - Antal minderåriga barn	573		1 389		2 774		1 381		758		147			7 031	

Taulukko 7: Viljelijän ja puolison keskimääräiset veronalaiset tulot tulolähteittäin sekä verot ja varallisuus maakunnittain ja tilasuuruusluokittain, mk

Tabell 7: Odlarens och makans/makens skattepliktiga medelinkomster efter inkomstklass samt skatter och förmögenhet efter landskap och lägenhetsstorleksklass, mk

Table 7: Average taxable income of farmer and spouse by source of income and taxes and property of same by region and size group of farm, FIM

Pohjois-Savo Norra Savolax	Tilasuuruusluokka, viljelyksessä olevaa pellohehtaaria Lägenhetsstorleksklass, brukad åkerhektar															
	2-4,9		5-9,9		10-19,9		20-29,9		30-49,9		50-99,9		100-		Keskimäärin I medeltal	
	Mk	%	Mk	%	Mk	%	Mk	%	Mk	%	Mk	%	Mk	%	Mk	%
Puolisoiden veronalaiset tulot yhteensä valtionverotuksessa																
Makamas skattepliktiga inkomster sammanlagt vid statsbeskattningen																
	140 045	100	130 108	100	138 669	100	164 311	100	205 156	100	245 116	100	296 974	100	160 325	100
Ansiotulot - Förvärsinkomster	119 664	85	108 508	83	103 694	75	116 355	71	136 145	66	155 382	63	170 578	57	116 854	73
Pääomatulot - Kapitalinkomster	20 381	15	21 600	17	34 975	25	47 956	29	69 011	34	89 734	37	126 396	43	43 471	27
1. Työtulot, tulonsiirrot yhteensä																
Arbetsinkomster, transfereringar sammanlagt																
	95 881	68	81 719	63	51 697	37	34 136	21	37 520	18	38 471	16	52 442	18	52 488	33
Viljelijä - Jordbrukare	53 717	38	41 637	32	21 465	15	11 898	7	13 313	6	11 981	5	10 077	3	22 930	14
Puoliso - Maka	42 164	30	40 082	31	30 233	22	22 239	14	24 208	12	26 490	11	42 366	14	29 559	18
1.1. Työtulot - Arbetsinkomster	67 760	48	58 113	45	34 999	25	21 636	13	22 223	11	21 052	9	34 552	12	35 048	22
Viljelijä - Jordbrukare	36 921	26	29 400	23	13 855	10	6 855	4	7 587	4	6 541	3	7 105	2	14 936	9
Puoliso - Maka	30 840	22	28 714	22	21 144	15	14 781	9	14 636	7	14 510	6	27 447	9	20 111	13
1.2. Tulonsiirrot - Transfereringar	28 120	20	23 606	18	16 698	12	12 501	8	15 297	7	17 419	7	17 891	6	17 440	11
Viljelijä - Jordbrukare	16 796	12	12 238	9	7 610	5	5 043	3	5 725	3	5 440	2	2 972	1	7 993	5
Puoliso - Maka	11 324	8	11 368	9	9 089	7	7 458	5	9 572	5	11 979	5	14 919	5	9 447	6
2. Maatilatalouden tulot																
Inkomster av gårdsbruk																
	23 650	17	34 663	27	75 206	54	121 054	74	157 282	77	185 744	76	227 096	76	95 535	60
Maatalouden ansiotulo																
Förvärsinkomst av jordbruk	7 920	6	14 244	11	38 523	28	70 673	43	86 331	42	101 959	42	101 815	34	51 440	32
Maatalouden pääomatulo																
Kapitalinkomst av jordbruk	2 695	2	4 400	3	13 934	10	27 586	17	39 009	19	48 748	20	83 271	28	20 935	13
Metsätalouden puhdas tulo																
Nettoinkomst av skogsbruk	4 136	3	6 401	5	8 637	6	9 183	6	10 424	5	11 762	5	7 732	3	8 523	5
Metsätalouden pääomatulo																
Kapitalinkomst av skogsbruk	8 900	6	9 618	7	14 112	10	13 613	8	21 518	10	23 274	9	34 279	12	14 636	9
3. Muut tulot																
Övriga inkomster																
	20 838	15	13 976	11	12 178	9	10 201	6	10 799	5	21 427	9	17 512	6	12 854	8
Puolisoiden verotettavat tulot yhteensä																
Makamas beskattningsbara inkomster sammanlagt																
Valtionverotuksessa																
Vid statsbeskattningen	123 855		116 448		127 503		153 547		192 375		227 565		272 231		147 884	
Kunnallisverotuksessa																
Vid kommunalbeskattningen	95 043		86 598		84 412		99 108		118 146		135 667		138 459		97 421	
Verot ja veronluonteiset maksut yhteensä																
Skatter och avgifter av skattenatur sammanlagt																
	32 838	23	30 964	24	33 097	24	40 471	25	53 328	26	66 492	27	74 139	25	39 636	25
Valtionverot - Statsskatter	12 051	9	11 889	9	14 234	10	18 424	11	26 997	13	36 314	15	44 067	15	17 989	11
Kunnallisvero - Kommunalskatter	16 853	12	15 357	12	14 977	11	17 611	11	21 015	10	24 027	10	24 248	8	17 296	11
Muut - Övriga skatter och avgifter	3 934	3	3 718	3	3 885	3	4 435	3	5 316	3	6 151	3	5 825	2	4 351	3
Puolisoiden veronalaiset varat yhteensä																
Makamas skattepliktiga tillgångar sammanlagt																
	398 303		454 691		641 541		851 922		1 099 300		1 459 344		1 390 318		762 554	
Maatilatalouden varat																
Tillgångar av gårdsbruk	156 945		220 506		366 014		522 652		701 052		951 613		952 572		450 895	
Velat yhteensä - Skulder sammanlagt ...																
	91 612		100 721		151 021		256 155		363 661		602 328		719 427		222 405	
Maatilatalouteen kohdistuvat velat																
Gårdsbrukets skulder	32 523		53 160		106 832		202 976		301 437		522 254		678 620		169 586	
Muut velat - Övriga skulder	59 089		47 562		44 189		53 179		62 224		80 074		40 808		52 819	
Puolisoiden verotettava varallisuus yhteensä																
Makamas beskattningsbara förmögenhet sammanlagt																
	280 945		325 178		458 777		561 927		699 507		843 841		673 713		508 960	
Aikuisia - Antal vuxna	701		1 315		2 764		2 215		1 675		442		16		9 128	
Viljelijöitä - Antal jordbrukarna	414		793		1 600		1 249		911		237		8		5 212	
Puolisoita - Antal makor/makar	287		522		1 164		966		764		205		8		3 916	
Lapsia - Antal minderåriga barn	707		1 310		2 925		2 669		2 135		571		23		10 340	

Taulukko 7: Viljelijän ja puolison keskimääräiset veronalaiset tulot tulolähteittäin sekä verot ja varallisuus maakunnittain ja tilasuuruusluokittain, mk

Tabell 7: Odlarens och makans/makens skattepliktiga medelinkomster efter inkomstklass samt skatter och förmögenhet efter länslän och lägenhetsstorleksklass, mk

Table 7: Average taxable income of farmer and spouse by source of income and taxes and property of same by region and size group of farm, FIM

Pohjois-Karjala Norra Karelen	Tilasuuruusluokka, viljelyksessä olevaa pellohehtaaria Lägenhetsstorleksklass, brukad åkerhektar															
	2-4,9		5-9,9		10-19,9		20-29,9		30-49,9		50-99,9		100-		Keskimäärin I medeltal	
	Mk	%	Mk	%	Mk	%	Mk	%	Mk	%	Mk	%	Mk	%		
Puolisoiden veronalaiset tulot yhteensä valtionverotuksessa																
Makamas skattepliktiga inkomster sammanlagt vid statsbeskattningen																
Ansiotulot - Förvärsinkomster	250 564	100	126 520	100	130 690	100	154 001	100	194 071	100	233 802	100	283 913	100	159 896	100
Pääomatulot - Kapitalinkomster	125 133	50	105 537	83	102 750	79	111 376	72	135 780	70	157 528	67	208 989	74	114 955	72
1. Työtulot, tulonsiirrot yhteensä																
Arbetsinkomster, transfereringar sammanlagt																
Viljelijä - Jordbrukare	57 192	23	41 211	33	22 120	17	11 596	8	11 379	6	16 979	7	12 071	4	23 578	15
Puoliso - Maka	50 389	20	39 322	31	28 202	22	20 727	13	24 169	12	28 879	12	44 142	16	29 470	18
1.1. Työtulot - Arbetsinkomster																
Viljelijä - Jordbrukare	37 866	15	28 640	23	14 998	11	6 801	4	6 388	3	11 987	5	8 696	3	15 598	10
Puoliso - Maka	35 650	14	28 250	22	18 626	14	13 007	8	16 382	8	18 387	8	33 536	12	19 911	12
1.2. Tulonsiirrot - Transfereringar																
Viljelijä - Jordbrukare	19 326	8	12 571	10	7 122	5	4 795	3	4 991	3	4 991	2	3 375	1	7 980	5
Puoliso - Maka	14 739	6	11 072	9	9 576	7	7 721	5	7 787	4	10 492	4	10 606	4	9 559	6
2. Maatilatalouden tulot																
Inkomster av gårdsbruk																
Maatalouden ansiotulo	20 267	8	32 637	26	68 897	53	112 777	73	149 205	77	170 830	73	206 555	73	86 999	54
Förvärsinkomst av jordbruk	6 003	2	13 297	11	39 256	30	67 985	44	88 657	46	102 109	44	131 002	46	49 964	31
Maatalouden pääomatulo	2 275	1	4 798	4	12 644	10	25 128	16	33 833	17	42 976	18	29 049	10	18 189	11
Metsätalouden puhdas tulo	3 037	1	5 809	5	8 054	6	7 932	5	8 415	4	6 480	3	20 427	7	7 297	5
Nettoinkomst av skogsbruk	8 953	4	8 734	7	8 943	7	11 731	8	18 300	9	19 265	8	26 078	9	11 549	7
Kapitalinkomst av skogsbruk																
3. Muut tulot																
Övriga inkomster																
	122 961	49	13 611	11	11 771	9	9 061	6	9 554	5	17 168	7	21 144	7	20 084	13
Puolisoiden verotettavat tulot yhteensä																
Makamas beskattningsbara inkomster sammanlagt																
Valtionverotuksessa																
Vid statsbeskattningen	222 797		111 606		120 569		144 565		183 957		215 011		244 710		147 301	
Kunnallisverotuksessa																
Vid kommunalbeskattningen	99 854		83 469		84 894		95 127		119 307		136 947		162 312		96 215	
Verot ja veronluonteiset maksut yhteensä																
Skatter och avgifter av skattenatur sammanlagt																
Valtionverot	62 827	25	28 960	23	31 277	24	37 533	24	50 517	26	62 939	27	76 177	27	39 420	25
Kunnallisvero	41 111	16	10 767	9	12 600	10	16 504	11	24 195	12	32 673	14	39 459	14	18 256	11
Muut - Övriga skatter och avgifter	17 687	7	14 706	12	15 016	11	16 922	11	21 277	11	24 472	10	29 509	10	17 074	11
	4 030	2	3 487	3	3 661	3	4 107	3	5 046	3	5 794	2	7 210	3	4 090	3
Puolisoiden veronalaiset varat yhteensä																
Makamas skattepliktiga tillgångar sammanlagt																
Maatilatalouden varat	576 044		450 469		591 891		777 035		953 709		1 193 155		1 613 398		697 652	
Tillgångar av gårdsbruk	166 415		207 708		332 357		474 773		614 108		782 710		1 110 549		399 090	
Velat yhteensä - Skulder sammanlagt	427 364		103 658		148 684		254 925		369 276		585 624		803 060		244 131	
Maatilatalouteen kohdistuvat velat																
Gårdsbrukets skulder	38 451		47 014		110 022		202 932		317 043		517 823		758 778		168 619	
Muut velat - Övriga skulder	388 913		56 643		38 662		51 992		52 233		67 802		44 282		75 512	
Puolisoiden verotettava varallisuus yhteensä																
Makamas beskattningsbara förmögenhet sammanlagt																
Aikuisia - Antal vuxna	436		877		1 806		1 315		962		266		20		5 682	
Viljelijöitä - Antal jordbrukarna	257		527		1 072		743		523		147		10		3 279	
Puolisoita - Antal makor/makar	179		350		734		572		439		119		10		2 403	
Lapsia - Antal minderåriga barn	411		927		1 955		1 574		1 199		328		31		6 425	

Taulukko 7: Viljelijän ja puolison keskimääräiset veronalaiset tulot tulolähteittäin sekä verot ja varallisuus maakunnittain ja tilasuuruusluokittain, mk

Tabell 7: Odlarens och makans/makens skattepliktiga medelinkomster efter inkomstskälla samt skatter och förmögenhet efter landskap och lägenhetsstorleksklass, mk

Table 7: Average taxable income of farmer and spouse by source of income and taxes and property of same by region and size group of farm, FIM

Keski-Suomi Mellersta Finland	Tilasuuruusluokka, viljelyksessä olevaa peltohehtaaria Lägenhetsstorleksklass, brukad åkerhektar															
	2-4,9		5-9,9		10-19,9		20-29,9		30-49,9		50-99,9		100-		Keskimäärin I medeltal	
	Mk	%	Mk	%	Mk	%	Mk	%	Mk	%	Mk	%	Mk	%		
Puolisoiden veronalaiset tulot yhteensä valtionverotuksessa																
Makamas skattepliktiga inkomster																
Sammanlagt vid statsbeskattningen	137 171	100	135 096	100	148 265	100	174 641	100	207 649	100	253 400	100	487 325	100	162 785	100
Ansiotulot - Förvärvsinkomster	120 683	88	111 719	83	113 577	77	127 790	73	139 148	67	168 457	66	168 472	35	122 437	75
Pääomatulot - Kapitalinkomster	16 488	12	23 377	17	34 688	23	46 851	27	68 501	33	84 944	34	318 853	65	40 347	25
1. Työtulot, tulonsiirrot yhteensä																
Arbetsinkomster, transfereringar																
Sammanlagt	102 236	75	85 713	63	62 690	42	48 522	28	48 905	24	52 682	21	54 525	11	66 061	41
Viljelijä - Jordbrukare	61 821	45	46 578	34	27 217	18	17 038	10	18 455	9	15 123	6	14 435	3	30 743	19
Puoliso - Maka	40 415	29	39 135	29	35 474	24	31 483	18	30 449	15	37 559	15	40 090	8	35 318	22
1.1. Työtulot - Arbetsinkomster	66 565	49	60 267	45	44 976	40	33 286	19	33 647	16	40 198	16	35 478	7	46 089	28
Viljelijä - Jordbrukare	41 217	30	33 552	25	19 400	13	11 733	7	12 923	6	10 645	4	8 904	2	21 594	13
Puoliso - Maka	25 349	18	26 715	20	25 576	17	21 553	12	20 724	10	29 552	12	26 574	5	24 494	15
1.2. Tulonsiirrot - Transfereringar	35 671	26	25 446	19	17 714	12	15 235	9	15 258	7	12 484	5	19 047	4	19 973	12
Viljelijä - Jordbrukare	20 604	15	13 026	10	7 817	5	5 305	3	5 532	3	4 477	2	5 532	1	9 149	6
Puoliso - Maka	15 067	11	12 420	9	9 897	7	9 930	6	9 726	5	8 007	3	13 516	3	10 824	7
2. Maatilatalouden tulot																
Inkomster av gårdsbruk	17 721	13	33 691	25	71 410	48	112 043	64	143 385	69	184 312	73	382 664	79	81 627	50
Maatalouden ansiotulo																
Förvärvsinkomst av jordbruk	4 923	4	11 581	9	34 436	23	61 833	35	75 048	36	96 536	38	87 744	18	40 449	25
Maatalouden pääomatulo																
Kapitalinkomst av jordbruk	1 165	1	3 386	3	9 382	6	16 765	10	23 728	11	33 146	13	35 347	7	11 771	7
Metsätalouden puhdas tulo																
Nettoinkomst av skogsbruk	4 347	3	7 549	6	10 421	7	13 301	8	12 379	6	13 386	5	24 454	5	10 253	6
Metsätalouden pääomatulo																
Kapitalinkomst av skogsbruk	7 285	5	11 175	8	17 172	12	20 144	12	32 230	16	41 243	16	235 120	48	19 154	12
3. Muut tulot																
Övriga inkomster	17 474	13	16 035	12	14 471	10	14 489	8	15 656	8	16 882	7	50 093	10	15 431	9
Puolisoiden verotettavat tulot yhteensä																
Makamas beskattningsbara inkomster sammanlagt																
Valtionverotuksessa																
Vid statsbeskattningen	122 233		120 576		135 351		162 239		193 286		235 910		374 919		148 803	
Kunnallisverotuksessa																
Vid kommunalbeskattningen	96 778		88 918		93 857		109 239		120 169		147 750		148 124		101 981	
Verot ja veronluonteiset maksut yhteensä																
Skatter och avgifter av skattenatur																
Sammanlagt	32 637	24	32 334	24	36 954	25	44 792	26	55 014	26	72 667	29	124 122	25	41 220	25
Valtionverot - Statsskatter	11 331	8	12 527	9	15 734	11	19 917	11	27 708	13	38 946	15	86 844	18	18 202	11
Kunnallisvero - Kommunalskatter	17 137	12	15 836	12	16 838	11	19 623	11	21 554	10	26 587	10	26 306	5	18 257	11
Muut - Övriga skatter och avgifter	4 169	3	3 971	3	4 382	3	5 253	3	5 752	3	7 133	3	10 972	2	4 761	3
Puolisoiden veronalaiset varat yhteensä																
Makamas skattepliktiga tillgångar sammanlagt																
402 123			513 610		690 345		933 665		1 167 684		1 522 003		3 837 552		780 638	
Maatilatalouden varat																
Tillgångar av gårdsbruk	167 888		252 106		400 333		581 477		743 004		1 038 419		2 518 657		460 876	
Velat yhteensä - Skulder sammanlagt ...																
105 311			115 095		161 617		270 013		397 562		621 843		1 265 215		221 074	
Maatilatalouteen kohdistuvat velat																
Gårdsbrukets skulder	40 079		60 092		117 289		221 751		337 048		547 543		1 159 227		168 283	
Muut velat - Övriga skulder	65 232		55 004		44 328		48 262		60 514		74 299		105 988		52 791	
Puolisoiden verotettava varallisuus yhteensä																
Makamas beskattningsbara förmögenhet sammanlagt																
281 100			371 283		496 349		627 411		736 180		879 533		2 515 891		529 227	
Aikuisia - Antal vuxna	627		1 367		2 215		1 440		972		290		21		6 932	
Viljelijöitä - Antal jordbrukarna	373		815		1 278		798		524		156		11		3 955	
Puolisoita - Antal makor/makar	254		552		937		642		448		134		10		2 977	
Lapsia - Antal minderåriga barn	185		538		1 063		897		648		242		15		3 588	

Taulukko 7: Viljelijän ja puolison keskimääräiset veronalaiset tulot tulolähteittäin sekä verot ja varallisuus maakunnittain ja tilasuuruusluokittain, mk
 Tabell 7: Odlares och makans/makens skattepliktiga medelinkomster efter inkomstklass samt skatter och förmögenhet efter landskap och lägenhetsstorleksklass, mk

Table 7: Average taxable income of farmer and spouse by source of income and taxes and property of same by region and size group of farm, FIM

Etelä-Pohjanmaa Södra Österbotten	Tilasuuruusluokka, viljelyksessä olevaa peltohehtaaria Lägenhetsstorleksklass, brukad åkerhektar										Keskimäärin i medeltal					
	2-4,9		5-9,9		10-19,9		20-29,9		30-49,9			50-99,9		100-		
	Mk	%	Mk	%	Mk	%	Mk	%	Mk	%	Mk	%	Mk	%		
Puolisoiden veronalaiset tulot yhteensä valtionverotuksessa																
Makamas skattepliktiga inkomster sammanlagt vid statsbeskattningen																
Ansiotulot - Förvärsinkomster	140 913	92	141 645	90	139 000	86	144 573	81	161 499	79	200 334	77	274 436	72	149 074	83
Pääomatulot - Kapitalinkomster	12 336	8	15 717	10	23 525	14	33 473	19	42 587	21	58 407	23	105 475	28	29 803	17
1. Työtulot, tulonsiirrot yhteensä																
Arbetsinkomster, transfereringar																
sammanlagt	120 533	79	116 124	74	93 463	58	63 781	36	54 335	27	56 985	22	50 820	13	82 489	46
Viljelijä - Jordbrukare	71 488	47	69 577	44	49 999	31	27 125	15	18 850	9	13 955	5	18 486	5	41 255	23
Puoliso - Maka	49 045	32	46 547	30	43 464	27	36 657	21	35 485	17	43 030	17	32 334	9	41 234	23
1.1. Työtulot - Arbetsinkomster																
Viljelijä - Jordbrukare	51 131	33	54 086	34	40 707	25	21 261	12	13 825	7	9 768	4	12 316	3	32 237	18
Puoliso - Maka	34 205	22	34 138	22	33 723	21	27 290	15	26 701	13	31 462	12	24 300	6	30 952	17
1.2. Tulonsiirrot - Transfereringar																
Viljelijä - Jordbrukare	20 357	13	15 491	10	9 292	6	5 864	3	5 025	2	4 187	2	6 170	2	9 018	5
Puoliso - Maka	14 840	10	12 409	8	9 741	6	9 367	5	8 784	4	11 568	4	8 035	2	10 282	6
2. Maatilatalouden tulot																
Inkomster av gårdsbruk	10 629	7	21 233	13	51 437	32	97 818	55	134 903	66	178 526	69	299 490	79	78 500	44
Maatalouden ansiotulo																
Förvärsinkomst av jordbruk	5 610	4	12 130	8	34 388	21	70 661	40	98 340	48	128 956	50	210 874	56	55 324	31
Maatalouden pääomatulo																
Kapitalinkomst av jordbruk	1 444	1	3 401	2	8 365	5	16 930	10	25 105	12	33 427	13	56 090	15	13 826	8
Metsätalouden puhdas tulo																
Nettoinkomst av skogsbruk	1 657	1	2 185	1	3 297	2	3 734	2	4 698	2	5 037	2	5 986	2	3 497	2
Metsätalouden pääomatulo																
Kapitalinkomst av skogsbruk	1 917	1	3 517	2	5 387	3	6 492	4	6 761	3	11 106	4	26 540	7	5 852	3
3. Muut tulot																
Övriga inkomster	22 132	14	20 469	13	17 723	11	16 598	9	15 113	7	23 424	9	29 660	8	18 084	10
Puolisoiden verotettavat tulot yhteensä																
Makamas beskattningsbara inkomster sammanlagt																
Valtionverotuksessa																
Vid statsbeskattningen	136 532		140 967		147 191		165 384		190 815		242 308		363 199		164 194	
Kunnallisverotuksessa																
Vid kommunalbeskattningen	115 566		116 824		115 805		124 666		141 901		179 502		255 023		127 042	
Verot ja veronluonteiset maksut yhteensä																
Skatter och avgifter av skattenatur																
sammanlagt	38 068	25	39 485	25	41 286	25	46 185	26	55 226	27	74 147	29	127 340	34	46 791	26
Valtionverot - Statsskatter	12 813	8	13 793	9	15 640	10	18 598	10	23 831	12	34 412	13	70 442	19	18 712	10
Kunnallisvero - Kommunalskatter	20 524	13	20 899	13	20 769	13	22 356	13	25 463	12	32 195	12	45 498	12	22 766	13
Muut - Övriga skatter och avgifter	4 731	3	4 793	3	4 877	3	5 231	3	5 932	3	7 541	3	11 400	3	5 314	3
Puolisoiden veronalaiset varat yhteensä																
Makamas skattepliktiga tillgångar sammanlagt																
Maatilatalouden varat	299 483		353 326		470 880		624 804		781 145		1 049 341		1 828 966		574 072	
Tillgångar av gårdsbruk	66 372		102 055		178 876		283 973		406 364		589 048		1 132 212		253 880	
Velat yhteensä - Skulder sammanlagt	93 670		90 439		141 446		238 700		353 162		576 887		1 127 301		221 206	
Maatilatalouteen kohdistuvat velat																
Gårdsbrukets skulder	23 787		36 781		91 007		186 368		303 643		504 459		1 036 064		167 365	
Muut velat - Övriga skulder	69 883		53 658		50 440		52 332		49 519		72 427		91 237		53 842	
Puolisoiden verotettava varallisuus yhteensä																
Makamas beskattningsbara förmögenhet sammanlagt																
Aikuisia - Antal vuxna	865		2 235		4 947		3 518		2 758		988		90		15 401	
Viljelijöitä - Antal jordbrukarna	500		1 297		2 846		1 960		1 510		518		47		8 678	
Puolisoita - Antal makor/makar	365		938		2 101		1 558		1 248		470		43		6 723	
Lapsia - Antal minderåriga barn	309		977		2 462		1 947		1 756		809		76		8 336	

Taulukko 7: Viljelijän ja puolison keskimääräiset veronalaiset tulot tulolähteittäin sekä verot ja varallisuus maakunnittain ja tilasuuruusluokittain, mk

Tabell 7: Odlarens och makans/makens skattepliktiga medelinkomster efter inkomstklass samt skatter och förmögenhet efter landskap och lägenhetsstorleksklass, mk

Table 7: Average taxable income of farmer and spouse by source of income and taxes and property of same by region and size group of farm, FIM

Pohjanmaa Österbotten	Tilasuuruusluokka, viljelyksessä olevaa pellohehtaaria Lägenhetsstorleksklass, brukad åkerhektar															
	2-4,9		5-9,9		10-19,9		20-29,9		30-49,9		50-99,9		100-		Keskimäärin I medeltal	
	Mk	%	Mk	%	Mk	%	Mk	%	Mk	%	Mk	%	Mk	%		
Puolisoiden veronalaiset tulot yhteensä valtionverotuksessa																
Makamas skattepliktiga inkomster sammanlagt vid statsbeskattningen																
Ansiotulot - Förvärsinkomster	182 852	100	175 673	100	173 274	100	180 570	100	210 360	100	255 460	100	384 929	100	187 584	100
Pääomatulot - Kapitalinkomster	21 562	12	21 205	12	25 386	15	34 471	19	43 388	21	61 900	24	209 620	54	32 153	17
1. Työtulot, tulonsiirrot yhteensä																
Arbetsinkomster, transfereringar sammanlagt																
Viljelijä - Jordbrukare	72 570	40	63 455	36	51 354	30	28 906	16	20 746	10	14 440	6	12 840	3	42 057	22
Puoliso - Maka	52 131	29	50 571	29	44 969	26	39 079	22	35 484	17	28 733	11	22 780	6	42 371	23
1.1. Työtulot - Arbetsinkomster																
Viljelijä - Jordbrukare	57 249	31	50 559	29	42 200	24	23 712	13	16 158	8	10 398	4	3 882	1	33 886	18
Puoliso - Maka	41 137	22	39 080	22	35 591	21	31 214	17	28 012	13	20 398	8	11 544	3	33 292	18
1.2. Tulonsiirrot - Transfereringar																
Viljelijä - Jordbrukare	15 321	8	12 896	7	9 153	5	5 194	3	4 587	2	4 042	2	8 958	2	8 171	4
Puoliso - Maka	10 994	6	11 492	7	9 378	5	7 865	4	7 472	4	8 335	3	11 236	3	9 079	5
2. Maatilatalouden tulot																
Inkomster av gårdsbruk																
Maatalouden ansiotulo	15 119	8	21 578	12	47 304	27	91 794	51	130 498	62	186 841	73	239 376	62	74 073	39
Förvärsinkomst av jordbruk	9 292	5	14 329	8	33 350	19	64 979	36	96 718	46	138 429	54	123 009	32	53 171	28
Maatalouden pääomatulo	2 041	1	3 215	2	7 769	4	16 932	9	24 241	12	35 140	14	44 109	11	13 256	7
Metsätalouden puhdas tulo	842	0	1 641	1	2 122	1	2 728	2	3 356	2	3 676	1	5 912	2	2 412	1
Nettoinkomst av skogsbruk	2 944	2	2 393	1	4 064	2	7 155	4	6 183	3	9 595	4	66 345	17	5 234	3
Kapitalinkomst av skogsbruk	2 944	2	2 393	1	4 064	2	7 155	4	6 183	3	9 595	4	66 345	17	5 234	3
3. Muut tulot																
Övriga inkomster																
Övriga inkomster	43 043	24	40 364	23	29 758	17	20 945	12	23 870	11	25 612	10	109 924	29	29 252	16
Puolisoiden verotettavat tulot yhteensä																
Makamas beskattningsbara inkomster sammanlagt																
Valtionverotuksessa																
Vid statsbeskattningen	164 966		158 492		157 906		167 007		196 747		239 663		345 670		172 406	
Kunnallisverotuksessa																
Vid kommunalbeskattningen	135 334		129 473		125 056		125 363		147 119		172 854		149 664		133 169	
Verot ja veronluonteiset maksut yhteensä																
Skatter och avgifter av skattenatur sammanlagt																
Valtionverot - Statsskatter	47 474	26	45 688	26	45 418	26	46 938	26	58 082	28	73 123	29	114 561	30	49 899	27
Kunnallisvero - Kommunaliskatter	24 443	13	23 274	13	22 493	13	22 629	13	26 654	13	31 028	12	27 568	7	24 009	13
Muut - Övriga skatter och avgifter	5 441	3	5 251	3	5 108	3	5 195	3	6 092	3	7 174	3	7 955	2	5 470	3
Puolisoiden veronalaiset varat yhteensä																
Makamas skattepliktiga tillgångar sammanlagt																
Maatilatalouden varat	414 412		441 184		501 451		629 931		808 592		1 041 401		2 637 016		604 618	
Tillgångar av gårdsbruk	64 574		97 350		159 913		270 613		379 649		549 037		1 449 619		232 155	
Velat yhteensä - Skulder sammanlagt ...	111 573		121 086		169 364		245 084		379 020		508 202		1 601 047		234 567	
Maatilatalouteen kohdistuvat velat																
Gårdsbrukets skulder	24 459		47 839		106 455		189 873		315 545		449 806		1 144 318		169 301	
Muut velat - Övriga skulder	87 114		73 247		62 908		55 210		63 475		58 397		456 729		65 266	
Puolisoiden verotettava varallisuus yhteensä																
Makamas beskattningsbara förmögenhet sammanlagt																
Aikuisia - Antal vuxna	617		1 375		2 822		1 980		1 715		502		23		9 034	
Viljelijöitä - Antal jordbrukarna	352		790		1 638		1 121		955		269		12		5 137	
Puolisoita - Antal makor/makar	265		585		1 184		859		760		233		11		3 897	
Lapsia - Antal minderåriga barn	200		451		1 169		1 032		1 064		375		18		4 309	

Taulukko 7: Viljelijän ja puolison keskimääräiset veronalaiset tulot tulolähteittäin sekä verot ja varallisuus maakunnittain ja tilasuuruusluokittain, mk

Tabell 7: Odlarens och makans/makens skattepliktiga medelinkomster efter inkomstklass samt skatter och förmögenhet efter landskap och lägenhetsstorleksklass, mk

Table 7: Average taxable income of farmer and spouse by source of income and taxes and property of same by region and size group of farm, FIM

Keski-Pohjanmaa Mellersta Österbotten	Tilasuuruusluokka, viljelyksessä olevaa peltohehtaaria Lägenhetsstorleksklass, brukad åkerhektar												Keskimäärin I medeltal		
	2-4,9		5-9,9		10-19,9		20-29,9		30-49,9		50-99,9			100-	
	Mk	%	Mk	%	Mk	%	Mk	%	Mk	%	Mk	%		Mk	%
Puolisoiden veronalaiset tulot yhteensä valtionverotuksessa															
Makamas skattepliktiga inkomster sammanlagt vid statsbeskattningen															
Ansiotulo - Förvärsinkomster	160 415	100	145 670	100	148 423	100	167 970	100	194 913	100	247 819	100	168 814	100	
Pääomatulo - Kapitalinkomster	15 738	10	17 454	12	29 496	20	36 822	22	53 105	27	65 826	27	36 003	21	
1. Työtulot, tulonsiirrot yhteensä															
Arbetsinkomster, transfereringar															
Arbetsinkomster sammanlagt	116 538	73	95 506	66	59 457	40	39 993	24	27 789	14	28 037	11	53 240	32	
Viljelijä - Jordbrukare	64 896	40	56 817	39	26 377	18	13 390	8	9 365	5	7 306	3	23 830	14	
Puoliso - Maka	51 642	32	38 690	27	33 080	22	26 603	16	18 424	9	20 731	8	29 410	17	
1.1. Työtulot - Arbetsinkomster	85 956	54	65 006	45	43 714	29	26 964	16	15 880	8	14 862	6	36 729	22	
Viljelijä - Jordbrukare	46 081	29	38 872	27	20 214	14	8 906	5	5 318	3	3 908	2	16 697	10	
Puoliso - Maka	39 875	25	26 134	18	23 500	16	18 058	11	10 562	5	10 954	4	20 032	12	
1.2. Tulonsiirrot - Transfereringar	30 582	19	30 501	21	15 744	11	13 029	8	11 909	6	13 175	5	16 511	10	
Viljelijä - Jordbrukare	18 815	12	17 945	12	6 163	4	4 483	3	4 047	2	3 398	1	7 133	4	
Puoliso - Maka	11 767	7	12 556	9	9 581	6	8 545	5	7 862	4	9 778	4	9 378	6	
2. Maatilatalouden tulot															
Inkomster av gårdsbruk	13 891	9	28 216	19	72 459	49	119 697	71	153 323	79	207 022	84	100 777	60	
Maatalouden ansiotulo															
Förvärsinkomst av jordbruk	9 380	6	17 870	12	50 218	34	84 538	50	105 474	54	148 032	60	70 207	42	
Maatalouden pääomatulo															
Kapitalinkomst av jordbruk	1 409	1	3 505	2	13 396	9	24 636	15	36 182	19	47 622	19	21 074	12	
Metsätalouden puhdas tulo															
Nettoinkomst av skogsbruk	1 819	1	2 313	2	3 690	2	3 990	2	4 394	2	4 049	2	3 671	2	
Metsätalouden pääomatulo															
Kapitalinkomst av skogsbruk	1 283	1	4 528	3	5 155	3	6 534	4	7 272	4	7 319	3	5 824	3	
3. Muut tulot															
Övriga inkomster	30 027	19	22 193	15	16 541	11	8 271	5	13 975	7	12 701	5	14 864	9	
Puolisoiden verotettavat tulot yhteensä															
Makamas beskattningsbara inkomster sammanlagt															
Valtionverotuksessa															
Vid statsbeskattningen	145 085		132 227		137 604		158 678		185 572		235 055		158 096		
Kunnallisverotuksessa															
Vid kommunalbeskattningen	120 648		105 242		100 570		114 670		126 075		166 351		114 834		
Verot ja veronluonteiset maksut yhteensä															
Skatter och avgifter av skattenatur															
Arbetsinkomster sammanlagt	41 180	26	36 709	25	36 845	25	42 809	25	51 932	27	71 313	29	43 568	26	
Valtionverot - Statsskatter	14 435	9	13 045	9	14 121	10	16 849	10	23 437	12	34 080	14	17 666	10	
Kunnallisvero - Kommunalskatter	21 897	14	19 197	13	18 426	12	21 054	13	23 106	12	30 545	12	21 035	12	
Muut - Övriga skatter och avgifter	4 848	3	4 468	3	4 297	3	4 905	3	5 389	3	6 688	3	4 867	3	
Puolisoiden veronalaiset varat yhteensä															
Makamas skattepliktiga tillgångar sammanlagt															
Maatilatalouden varat															
Tillgångar av gårdsbruk	66 030		101 210		236 669		365 161		525 632		702 883		329 615		
Velat yhteensä - Skulder sammanlagt ...	110 150		106 728		204 443		301 607		474 093		674 077		293 540		
Maatilatalouteen kohdistuvat velat															
Gårdsbrukets skulder	29 806		41 751		147 771		236 857		398 588		556 742		225 518		
Muut velat - Övriga skulder	80 344		64 977		56 672		64 751		75 504		117 334		68 023		
Puolisoiden verotettava varallisuus yhteensä															
Makamas beskattningsbara förmögenhet sammanlagt															
Aikuisia - Antal vuxna	203		312		913		951		671		152		3 206		
Viljelijöitä - Antal jordbrukarna	118		179		519		523		362		81		1 784		
Puolisoita - Antal makor/makar	85		133		394		428		309		71		1 422		
Lapsia - Antal minderåriga barn	90		151		561		673		576		134		2 189		

Taulukko 7: Viljelijän ja puolison keskimääräiset veronalaiset tulot tulolähteittäin sekä verot ja varallisuus maakunnittain ja tilasuuruusluokittain, mk
 Tabell 7: Odlarens och makans/makens skattepliktiga medelinkomster efter inkomstklass samt skatter och förmögenhet efter landskap och lägenhetsstorleksklass, mk

Table 7: Average taxable income of farmer and spouse by source of income and taxes and property of same by region and size group of farm, FIM

Pohjois-Pohjanmaa Norra Östergötten	Tilasuuruusluokka, viljelyksessä olevaa peltohehtaaria Lägenhetsstorleksklass, brukad åkerhektar															
	2-4,9		5-9,9		10-19,9		20-29,9		30-49,9		50-99,9		100- Keskimäärin I medeltal			
	Mk	%	Mk	%	Mk	%	Mk	%	Mk	%	Mk	%	Mk	%		
Puolisoiden veronalaiset tulot yhteensä valtionverotuksessa																
Makamas skattepliktiga inkomster sammanlagt vid statsbeskattningen																
Ansiotulot - Förvärvsinkomster	144 473	92	132 263	92	121 568	86	126 297	83	144 233	80	178 929	77	217 131	77	136 299	84
Pääomatulot - Kapitalinkomster	12 608	8	11 611	8	20 380	14	25 485	17	36 743	20	52 861	23	64 432	23	26 773	16
1. Työtulot, tulonsiirrot yhteensä																
Arbetsinkomster, transfereringar sammanlagt																
Viljelijä - Jordbrukare	75 634	48	63 093	44	35 758	25	19 402	13	14 217	8	13 362	6	8 517	3	31 117	19
Puoliso - Maka	54 581	35	47 043	33	36 565	26	29 868	20	28 015	15	30 267	13	31 737	11	35 037	21
1.1. Työtulot - Arbetsinkomster																
Viljelijä - Jordbrukare	53 929	34	45 821	32	26 763	19	14 583	10	9 434	5	9 385	4	3 570	1	22 598	14
Puoliso - Maka	37 717	24	31 892	22	25 899	18	19 481	13	16 942	9	20 642	9	24 398	9	23 480	14
1.2. Tulonsiirrot - Transfereringar																
Viljelijä - Jordbrukare	21 705	14	17 272	12	8 995	6	4 818	3	4 784	3	3 977	2	4 947	2	8 518	5
Puoliso - Maka	16 864	11	15 151	11	10 666	8	10 388	7	11 073	6	9 625	4	7 339	3	11 558	7
2. Maatilatalouden tulot																
Inkomster av gårdsbruk																
Maatalouden ansiotulo	9 549	6	18 853	13	52 260	37	93 556	62	128 720	71	171 781	74	228 039	81	83 533	51
Förvärvsinkomst av jordbruk	5 074	3	11 743	8	37 391	26	69 351	46	94 102	52	125 293	54	173 433	62	60 704	37
Maatalouden pääomatulo	1 118	1	2 832	2	9 655	7	17 283	11	26 323	15	38 263	17	43 652	16	16 466	10
Kapitalinkomst av jordbruk	1 602	1	2 222	2	3 115	2	3 874	3	3 987	2	4 227	2	2 598	1	3 364	2
Metsätalouden puhdas tulo	1 754	1	2 057	1	2 100	1	3 048	2	4 308	2	3 999	2	8 356	3	3 000	2
Nettoinkomst av skogsbruk	1 754	1	2 057	1	2 100	1	3 048	2	4 308	2	3 999	2	8 356	3	3 000	2
Metsätalouden pääomatulo	1 754	1	2 057	1	2 100	1	3 048	2	4 308	2	3 999	2	8 356	3	3 000	2
Kapitalinkomst av skogsbruk	1 754	1	2 057	1	2 100	1	3 048	2	4 308	2	3 999	2	8 356	3	3 000	2
3. Muut tulot																
Övriga inkomster																
Övriga inkomster	17 182	11	15 069	10	17 520	12	9 295	6	10 058	6	16 674	7	13 450	5	13 550	8
Puolisoiden verotettavat tulot yhteensä																
Makamas beskattningsbara inkomster sammanlagt																
Valtionverotuksessa																
Vid statsbeskattningen	139 787		128 698		129 322		141 292		169 488		218 432		266 876		150 475	
Kunnallisverotuksessa	119 743		108 589		100 711		108 310		126 506		161 207		199 077		116 477	
Vid kommunalbeskattningen	119 743		108 589		100 711		108 310		126 506		161 207		199 077		116 477	
Verot ja veronluonteiset maksut yhteensä																
Skatter och avgifter av skattenatur sammanlagt																
Valtionverot - Statsskatter	12 968	8	11 643	8	12 611	9	13 929	9	19 140	11	29 775	13	43 734	16	16 006	10
Kunnallisvero - Kommunalskatter	21 462	14	19 486	14	18 146	13	19 577	13	22 958	13	29 303	13	36 287	13	21 046	13
Muut - Övriga skatter och avgifter	4 784	3	4 420	3	4 128	3	4 455	3	5 178	3	6 516	3	7 665	3	4 753	3
Puolisoiden veronalaiset varat yhteensä																
Makamas skattepliktiga tillgångar sammanlagt																
Maatilatalouden varat	319 302		337 162		435 412		583 517		742 099		964 268		1 137 971		569 327	
Tillgångar av gårdsbruk	61 562		95 985		185 265		308 204		425 074		583 158		687 236		286 147	
Velat yhteensä - Skulder sammanlagt ...	124 972		107 193		154 139		282 562		409 450		589 363		925 601		276 464	
Maatilatalouteen kohdistuvat velat	27 933		37 895		103 011		222 780		345 942		506 841		793 909		212 013	
Gårdsbrukets skulder	97 039		69 298		51 128		59 782		63 507		82 523		131 692		64 450	
Muut velat - Övriga skulder	97 039		69 298		51 128		59 782		63 507		82 523		131 692		64 450	
Puolisoiden verotettava varallisuus yhteensä																
Makamas beskattningsbara förmögenhet sammanlagt																
Aikuisia - Antal vuxna	665		1 296		2 673		2 315		2 524		957		76		10 506	
Viljelijöitä - Antal jordbrukarna	388		756		1 576		1 310		1 384		510		43		5 967	
Puolisoita - Antal makor/makar	277		540		1 097		1 005		1 140		447		33		4 539	
Lapsia - Antal minderåriga barn	326		684		1 543		1 707		2 153		927		65		7 405	

Taulukko 7: Viljelijän ja puolison keskimääräiset veronalaiset tulot tulolähteittäin sekä verot ja varallisuus maakunnittain ja tilasuuruusluokittain, mk

Tabell 7: Odlarens och makans/makens skattepliktiga medelinkomster efter inkomstskälla samt skatter och förmögenhet efter landskap och lägenhetsstorleksklass, mk

Table 7: Average taxable income of farmer and spouse by source of income and taxes and property of same by region and size group of farm, FIM

Kainuu Kajanaland	Tilasuuruusluokka, viljelyksessä olevaa peltohehtaaria Lägenhetsstorleksklass, brukad åkerhektar														
	2-4,9		5-9,9		10-19,9		20-29,9		30-49,9		50-99,9		100-		Keskimäärin I medeltal
	Mk	%	Mk	%	Mk	%	Mk	%	Mk	%	Mk	%	Mk	%	
Puolisoiden veronalaiset tulot yhteensä valtionverotuksessa															
Makamas skattepliktiga inkomster sammanlagt vid statsbeskattningen 154 290 100 111 541 100 133 077 100 162 588 100 191 152 100 252 301 100 147 373 100															
Ansiotulot - Förvärsinkomster 140 755 91 101 813 91 107 074 80 123 231 76 143 804 75 194 606 77 119 002 81															
Pääomatulot - Kapitalinkomster 13 535 9 9 728 9 26 002 20 39 358 24 47 348 25 57 696 23 28 371 19															
1. Työtulot, tulonsiirrot yhteensä															
Arbetsinkomster, transfereringar															
sammanlagt 109 982 71 72 867 65 47 988 36 38 321 24 39 734 21 34 620 14 53 886 37															
Viljelijä - Jordbrukare 52 583 34 38 001 34 18 419 14 13 438 8 14 189 7 8 996 4 22 862 16															
Puoliso - Maka 57 399 37 34 866 31 29 570 22 24 884 15 25 545 13 25 624 10 31 024 21															
1.1. Työtulot - Arbetsinkomster 77 694 50 49 127 44 30 037 23 21 917 13 25 435 13 18 037 7 34 553 23															
Viljelijä - Jordbrukare 33 773 22 25 598 23 11 066 8 7 816 5 9 530 5 4 128 2 14 421 10															
Puoliso - Maka 43 921 28 23 529 21 18 971 14 14 101 9 15 905 8 13 909 6 20 132 14															
1.2. Tulonsiirrot - Transfereringar 32 288 21 23 740 21 17 951 13 16 404 10 14 299 7 16 583 7 19 333 13															
Viljelijä - Jordbrukare 18 810 12 12 403 11 7 353 6 5 622 3 4 659 2 4 868 2 8 441 6															
Puoliso - Maka 13 478 9 11 337 10 10 599 8 10 782 7 9 640 5 11 715 5 10 893 7															
2. Maatilatalouden tulot															
Inkomster av gårdsbruk 13 350 9 31 721 28 76 901 58 114 276 70 137 853 72 200 850 80 82 435 56															
Maatalouden ansiotulo															
Förvärsinkomst av jordbruk 5 237 3 18 665 17 49 211 37 75 693 47 93 188 49 150 743 60 54 001 37															
Maatalouden pääomatulo															
Kapitalinkomst av jordbruk 2 054 1 5 975 5 15 373 12 28 285 17 33 469 18 38 655 15 18 134 12															
Metsätalouden puhdas tulo															
Nettoinkomst av skogsbruk 2 725 2 5 361 5 6 326 5 6 640 4 7 408 4 5 606 2 6 080 4															
Metsätalouden pääomatulo															
Kapitalinkomst av skogsbruk 3 334 2 1 720 2 5 991 5 3 658 2 3 787 2 5 846 2 4 221 3															
3. Muut tulot															
Övriga inkomster 31 708 21 7 128 6 8 749 7 10 144 6 13 512 7 17 535 7 11 399 8															
Puolisoiden verotettavat tulot yhteensä															
Makamas beskattningsbara inkomster sammanlagt															
Valtionverotuksessa															
Vid statsbeskattningen 138 377 99 435 123 922 152 195 179 898 238 156 136 463															
Kunnallisverotuksessa															
Vid kommunalbeskattningen 117 450 80 604 88 557 104 897 126 239 176 144 99 724															
Verot ja veronluonteiset maksut yhteensä															
Skatter och avgifter av skattenatur															
sammanlagt 39 341 25 24 875 22 31 610 24 40 143 25 49 640 26 75 090 30 36 167 25															
Valtionverot - Statsskatter 13 293 9 6 860 6 11 530 9 16 635 10 21 480 11 35 412 14 13 766 9															
Kunnallisvero - Kommunalskatter 21 383 14 14 561 13 16 245 12 19 118 12 22 825 12 31 900 13 18 162 12															
Muut - Övriga skatter och avgifter 4 666 3 3 454 3 3 835 3 4 390 3 5 335 3 7 779 3 4 239 3															
Puolisoiden veronalaiset varat yhteensä															
Makamas skattepliktiga tillgångar sammanlagt 349 819 416 586 597 987 799 259 946 654 1 063 592 643 089															
Maatilatalouden varat															
Tillgångar av gårdsbruk 103 051 195 304 329 872 496 052 600 686 680 567 364 778															
Velat yhteensä - Skulder sammanlagt ... 108 547 112 753 183 792 292 275 392 526 534 175 223 308															
Maatilatalouteen kohdistuvat velat															
Gårdsbrukets skulder 38 239 64 181 137 538 227 137 327 351 464 902 168 065															
Muut velat - Övriga skulder 70 308 48 572 46 254 65 137 65 174 69 273 55 242															
Puolisoiden verotettava varallisuus yhteensä															
Makamas beskattningsbara förmögenhet sammanlagt 227 719 277 200 382 272 482 210 528 286 512 279 393 360															
Aikuisia - Antal vuxna 170 398 866 506 273 64 2 283															
Viljelijöitä - Antal jordbrukarna 96 238 483 273 146 34 1 273															
Puolisoita - Antal makor/makar 74 160 383 233 127 30 1 010															
Lapsia - Antal minderåriga barn 75 143 518 364 213 47 1 364															

Taulukko 7: Viljelijän ja puolison keskimääräiset veronalaiset tulot tulolähteittäin sekä verot ja varallisuus maakunnittain ja tilasuuruusluokittain, mk

Tabell 7: Odlarens och makans/makens skattepliktiga medelinkomster efter inkomstklass samt skatter och förmögenhet efter landskap och lägenhetsstorleksklass, mk

Table 7: Average taxable income of farmer and spouse by source of income and taxes and property of same by region and size group of farm, FIM

Lappi Lappland	Tilasuuruusluokka, viljelyksessä olevaa pellohehtaaria Lägenhetsstorleksklass, brukad åkerhektar														
	2-4,9		5-9,9		10-19,9		20-29,9		30-49,9		50-99,9		100-		Keskimäärin I medeltal
	Mk	%	Mk	%	Mk	%	Mk	%	Mk	%	Mk	%	Mk	%	
Puolisoiden veronalaiset tulot yhteensä valtionverotuksessa															
Makamas skattepliktiga inkomster sammanlagt vid statsbeskattningen															
	139 072	100	126 814	100	133 197	100	164 881	100	187 675	100	247 850	100		147 858	100
Ansiotulot - Förvärvsinkomster	130 823	94	115 391	91	117 394	88	140 547	85	154 737	82	198 439	80		129 766	88
Pääomatulot - Kapitalinkomster	8 249	6	11 423	9	15 804	12	24 334	15	32 937	18	49 411	20		18 092	12
1. Työtulot, tulonsiirrot yhteensä															
Arbetsinkomster, transfereringar sammanlagt															
	114 894	83	92 493	73	50 334	38	33 751	20	30 803	16	32 068	13		63 744	43
Viljelijä - Jordbrukare	61 950	45	45 016	35	18 854	14	10 952	7	10 638	6	9 402	4		28 596	19
Puoliso - Maka	52 944	38	47 477	37	31 479	24	22 799	14	20 165	11	22 667	9		35 148	24
1.1. Työtulot - Arbetsinkomster															
	74 448	54	57 658	45	29 781	22	18 216	11	17 504	9	18 437	7		38 951	26
Viljelijä - Jordbrukare	38 846	28	27 302	22	11 125	8	6 049	4	6 863	4	7 138	3		17 433	12
Puoliso - Maka	35 602	26	30 356	24	18 656	14	12 168	7	10 641	6	11 299	5		21 517	15
1.2. Tulonsiirrot - Transfereringar															
	40 446	29	34 835	27	20 553	15	15 535	9	13 299	7	13 631	5		24 794	17
Viljelijä - Jordbrukare	23 104	17	17 715	14	7 730	6	4 904	3	3 775	2	2 263	1		11 163	8
Puoliso - Maka	17 342	12	17 121	14	12 823	10	10 631	6	9 524	5	11 368	5		13 631	9
2. Maatilatalouden tulot															
Inkomster av gårdsbruk															
	10 936	8	21 031	17	74 031	56	120 388	73	149 568	80	206 123	83		73 467	50
Maatalouden ansiotulo															
Förvärvsinkomst av jordbruk	5 819	4	14 102	11	58 572	44	97 718	59	118 258	63	162 044	65		57 511	39
Maatalouden pääomatulo															
Kapitalinkomst av jordbruk	932	1	2 774	2	9 779	7	16 548	10	23 377	12	39 707	16		10 534	7
Metsätalouden puhdas tulo															
Nettoinkomst av skogsbruk	2 066	1	2 752	2	4 258	3	4 395	3	4 530	2	3 138	1		3 624	2
Metsätalouden pääomatulo															
Kapitalinkomst av skogsbruk	2 118	2	1 403	1	1 422	1	1 728	1	3 403	2	1 234	0		1 797	1
3. Muut tulot															
Övriga inkomster															
	13 263	10	13 910	11	9 026	7	10 882	7	7 910	4	9 949	4		10 935	7
Puolisoiden verotettavat tulot yhteensä															
Makamas beskattningsbara inkomster sammanlagt															
Valtionverotuksessa															
Vid statsbeskattningen	122 443		112 816		123 952		154 663		176 079		233 299			135 870	
Kunnallisverotuksessa															
Vid kommunalbeskattningen	106 168		92 538		99 740		122 773		137 064		179 531			109 872	
Verot ja veronluonteiset maksut yhteensä															
Skatter och avgifter av skattnatur sammanlagt															
	33 164	24	29 224	23	31 543	24	41 280	25	48 626	26	70 224	28		36 093	24
Valtionverot - Statsskatter	10 163	7	9 120	7	9 920	7	14 622	9	18 832	10	31 515	13		12 256	8
Kunnallisvero - Kommunalskatter	18 861	14	16 428	13	17 649	13	21 825	13	24 382	13	31 765	13		19 497	13
Muut - Övriga skatter och avgifter	4 140	3	3 676	3	3 974	3	4 833	3	5 413	3	6 944	3		4 339	3
Puolisoiden veronalaiset varat yhteensä															
Makamas skattepliktiga tillgångar sammanlagt															
	326 216		359 932		508 046		675 183		854 937		1 151 375			535 139	
Maatilatalouden varat															
Tillgångar av gårdsbruk	71 460		101 609		250 171		390 738		539 865		771 114			263 188	
Velat yhteensä - Skulder sammanlagt															
	128 272		138 394		243 087		389 964		564 776		635 896			276 236	
Maatilatalouteen kohdistuvat velat															
Gårdsbrukets skulder	29 071		51 486		179 742		330 729		484 127		575 154			201 199	
Muut velat - Övriga skulder	99 201		86 908		63 345		59 236		80 649		60 742			75 038	
Puolisoiden verotettava varallisuus yhteensä															
Makamas beskattningsbara förmögenhet sammanlagt															
	196 450		213 786		249 766		285 511		311 512		482 247			253 673	
Aikuisia - Antal vuxna	569		677		1 114		662		395		103			3 523	
Viljelijöitä - Antal jordbrukarna	331		389		627		362		213		55			1 979	
Puolisoita - Antal makor/makar	238		288		487		300		182		48			1 544	
Lapsia - Antal minderåriga barn	253		316		639		424		320		94			2 050	

Taulukko 7: Viljelijän ja puolison keskimääräiset veronalaiset tulot läheteittäin sekä verot ja varallisuus maakunnittain ja tilasuuruusluokittain, mk
 Tabell 7: Odlarens och makans/makens skattepliktiga medelinkomster efter inkomstklass samt skatter och förmögenhet efter landskap och lägenhetsstorleksklass, mk
 Table 7: Average taxable income of farmer and spouse by source of income and taxes and property of same by region and size group of farm, FIM

Ahvenanmaa Åland	Tilasuuruusluokka, viljelyksessä olevaa peltohehtaaria Lägenhetsstorleksklass, brukad åkerhektar														Keskimäärin I medeltal	
	2-4,9		5-9,9		10-19,9		20-29,9		30-49,9		50-99,9		100-			
	Mk	%	Mk	%	Mk	%	Mk	%	Mk	%	Mk	%	Mk	%		
Puolisoiden veronalaiset tulot yhteensä valtionverotuksessa																
Makamas skattepliktiga inkomster sammanlagt vid statsbeskattningen																
	170 266	100	205 291	100	200 572	100	211 587	100	291 881	100	299 847	100			216 033	100
Ansiotulot - Förvärvsinkomster	152 302	89	175 455	85	163 144	81	157 922	75	166 362	57	217 012	72			165 298	77
Pääomatulot - Kapitalinkomster	17 963	11	29 836	15	37 429	19	53 665	25	125 519	43	82 834	28			50 735	23
1. Työtulot, tulonsiirrot yhteensä																
Arbetsinkomster, transfereringar sammanlagt																
	126 815	74	140 001	68	108 798	54	74 402	35	48 850	17	40 814	14			100 188	46
Viljelijä - Jordbrukare	78 258	46	78 354	38	62 294	31	35 860	17	17 371	6	10 637	4			54 681	25
Puoliso - Maka	48 557	29	61 646	30	46 504	23	38 542	18	31 479	11	30 177	10			45 507	21
1.1. Työtulot - Arbetsinkomster	97 796	57	126 838	62	91 208	45	61 733	29	37 662	13	31 170	10			83 767	39
Viljelijä - Jordbrukare	60 421	35	71 741	35	53 692	27	33 162	16	12 945	4	6 370	2			46 824	22
Puoliso - Maka	37 375	22	55 097	27	37 516	19	28 571	14	24 718	8	24 800	8			36 943	17
1.2. Tulonsiirrot - Transfereringar	29 019	17	13 163	6	17 589	9	12 669	6	11 188	4	9 643	3			16 421	8
Viljelijä - Jordbrukare	17 837	10	6 613	3	8 602	4	2 698	1	4 427	2	4 267	1			7 857	4
Puoliso - Maka	11 182	7	6 550	3	8 987	4	9 971	5	6 761	2	5 376	2			8 564	4
2. Maatilatalouden tulot																
Inkomster av gårdsbruk																
	26 116	15	30 338	15	62 285	31	112 687	53	143 959	49	210 863	70			76 797	36
Maatalouden ansiotulo																
Förvärvsinkomst av jordbruk	18 916	11	20 487	10	43 602	22	78 936	37	111 341	38	164 396	55			55 920	26
Maatalouden pääomatulo																
Kapitalinkomst av jordbruk	5 207	3	5 544	3	12 861	6	22 406	11	22 823	8	38 238	13			14 305	7
Metsätalouden puhdas tulo																
Nettoinkomst av skogsbruk	626	0	774	0	1 729	1	1 687	1	1 352	0	2 360	1			1 331	1
Metsätalouden pääomatulo																
Kapitalinkomst av skogsbruk	1 367	1	3 533	2	4 093	2	9 658	5	8 444	3	5 869	2			5 240	2
3. Muut tulot																
Övriga inkomster																
	17 532	10	35 209	17	30 751	15	25 160	12	99 563	34	48 536	16			39 699	18
Puolisoiden verotettavat tulot yhteensä																
Makamas beskattningsbara inkomster sammanlagt																
Valtionverotuksessa																
Vid statsbeskattningen	149 780		181 334		180 692		195 797		276 588		279 840				196 671	
Kunnallisverotuksessa																
Vid kommunalbeskattningen	119 840		142 178		133 555		133 079		145 329		191 421				136 811	
Verot ja veronluonteiset maksut yhteensä																
Skatter och avgifter av skattenatur sammanlagt																
	41 927	25	52 128	25	51 290	26	54 935	26	82 519	28	86 629	29			56 612	26
Valtionverot - Statsskatter	16 446	10	22 384	11	23 142	12	26 767	13	51 826	18	46 335	15			27 757	13
Kunnallisvero - Kommunalskatter	20 358	12	24 023	12	22 526	11	22 469	11	24 543	8	32 576	11			23 125	11
Muut - Övriga skatter och avgifter	5 123	3	5 722	3	5 622	3	5 700	3	6 149	2	7 719	3			5 730	3
Puolisoiden veronalaiset varat yhteensä																
Makamas skattepliktiga tillgångar sammanlagt																
	433 069		599 733		695 694		939 682		1 580 721		1 536 475				842 459	
Maatilatalouden varat																
Tillgångar av gårdsbruk	91 021		118 792		194 953		329 513		492 252		512 138				243 604	
Velat yhteensä - Skulder sammanlagt ...	117 544		181 221		188 568		315 774		505 697		539 283				258 487	
Maatilatalouteen kohdistuvat velat																
Gårdsbrukets skulder	41 387		87 417		106 581		238 830		414 639		436 015				173 876	
Muut velat - Övriga skulder	76 156		93 804		81 987		76 945		91 058		103 268				84 611	
Puolisoiden verotettava varallisuus yhteensä																
Makamas beskattningsbara förmögenhet sammanlagt																
	300 808		419 388		485 982		613 908		1 068 450		1 017 768				573 644	
Aikuisia - Antal vuxna	165		215		330		195		171		41				1 117	
Viljelijöitä - Antal jordbrukarna	98		121		185		108		96		22				630	
Puolisoita - Antal makor/makar	67		94		145		87		75		19				487	
Lapsia - Antal minderåriga barn	44		87		127		102		94		31				485	

Taulukko 7T: Viljelijän ja puolison keskimääräiset veronalaiset tulot tulolähteittäin sekä verot ja varallisuus tuotantosuunnittain, mk

Tabell 7T: Odlarens och makans/makens skattepliktiga medelinkomster efter inkomstkälla samt skatter och förmögenhet efter lägenhetens huvudsakliga produktionsart, mk

Table 7T: Average taxable income of farmer and spouse by source of income and taxes and property of same according to the chief type of production of farm, FIM

Koko maa Hela landet	Pääasiallinen tuotantosuunta Lägenhetens huvudsakliga produktionsart															
	Lypsykarja- talous		Muu nauta- karjatalous		Sikatalous		Siipikarja- talous		Muu koti- eläintalous		Viljan viljely		Muu kasvin- viljely		Muut tilat	
	Mjölkhushållning		Annan nötkäpshållning		Svinhus-hållning		Fjäderfå-hushållning		Annan hus-djurshållning		Spannmåls-odling		Annan växtodling		Övriga lägenheter	
	Mk	%	Mk	%	Mk	%	Mk	%	Mk	%	Mk	%	Mk	%	Mk	%
Puolisoiden veronalaiset tulot yhteensä valtionverotuksessa																
Makamas skattepliktiga inkomster sammanlagt vid statsbeskattningen																
Ansiotulot - Förvärsinkomster																
Pääomatulot - Kapitalinkomster																
1. Työtulot, tulonsiirrot yhteensä																
Arbetsinkomster, transfereringar sammanlagt																
Viljelijä - Jordbrukare																
Puoliso - Maka																
1.1. Työtulot - Arbetsinkomster																
Viljelijä - Jordbrukare																
Puoliso - Maka																
1.2. Tulonsiirrot - Transfereringar																
Viljelijä - Jordbrukare																
Puoliso - Maka																
2. Maatilatalouden tulot																
Inkomster av gårdsbruk																
Maatalouden ansiotulo																
Förvärsinkomst av jordbruk																
Maatalouden pääomatulo																
Kapitalinkomst av jordbruk																
Metsätalouden puhdas tulo																
Nettoinkomst av skogsbruk																
Metsätalouden pääomatulo																
Kapitalinkomst av skogsbruk																
3. Muut tulot																
Övriga inkomster																
Puolisoiden verotettavat tulot yhteensä																
Makamas beskattningsbara inkomster sammanlagt																
Valtionverotuksessa																
Vid statsbeskattningen																
Kunnallisverotuksessa																
Vid kommunalbeskattningen																
Verot ja veronluonteiset maksut yhteensä																
Skatter och avgifter av skattenatur sammanlagt																
Valtionverot - Statsskatter																
Kunnallisvero - Kommunalskatter																
Muut - Övriga skatter och avgifter																
Puolisoiden veronalaiset varat yhteensä																
Makamas skattepliktiga tillgångar sammanlagt																
Maatilatalouden varat																
Tillgångar av gårdsbruk																
Velat yhteensä - Skulder sammanlagt ...																
Maatilatalouteen kohdistuvat velat																
Gårdsbrukets skulder																
Muut velat - Övriga skulder																
Puolisoiden verotettava varallisuus yhteensä																
Makamas beskattningsbara förmögenhet sammanlagt																
Aikuisia - Antal vuxna																
Viljelijöitä - Antal jordbrukarna																
Puolisoita - Antal makor/makar																
Lapsia - Antal minderåriga barn																

Taulukko 9: Viljelijän ja puolison keskimääräiset veronalaiset tulot ja varallisuus viljelijän iän mukaan, mk
 Tabell 9: Odlarens ovh makans/makens skattepliktiga medelinkomster och förmögenhet efter odlarens ålder, mk
 Table 9: Average taxable income and property of farmer and spouse by farmer's age, FIM

Koko maa Hela landet	Kun viljelijän ikä oli vuonna 1997 (vuotta) Då jordbrukarens ålder år 1997 var (år)				Keskimäärin I medeltal
	-34	35-64	65-		
Puolisoiden veronalaiset tulot yhteensä valtionverotuksessa					
Makamas skattepliktiga inkomster sammanlagt vid statsbeskattningen 159 469 100 185 413 100 136 509 100 178 816 100					
Ansiotulot - Förvärsinkomster	123 558 77	141 784 76	104 303 76	136 981 77	
Pääomatulot - Kapitalinkomster	35 911 23	43 628 24	32 206 24	41 835 23	
1. Työtulot, tulonsiirrot yhteensä					
Arbetsinkomster, transfereringar					
sammanlagt	58 550 37	74 895 40	72 053 53	72 250 40	
Viljelijä - Jordbrukare	31 298 20	35 201 19	44 436 33	35 105 20	
Puoliso - Maka	27 253 17	39 694 21	27 617 20	37 145 21	
1.1. Työtulot - Arbetsinkomster	44 526 28	58 799 32	5 775 4	53 759 30	
Viljelijä - Jordbrukare	27 116 17	28 081 15	1 021 1	26 472 15	
Puoliso - Maka	17 410 11	30 718 17	4 755 3	27 287 15	
1.2. Tulonsiirrot - Transfereringar	14 024 9	16 096 9	66 278 49	18 491 10	
Viljelijä - Jordbrukare	4 182 3	7 120 4	43 415 32	8 633 5	
Puoliso - Maka	9 842 6	8 976 5	22 863 17	9 858 6	
2. Maatilatalouden tulot					
Inkomster av gårdsbruk	86 756 54	88 812 48	50 073 37	86 406 48	
Maatalouden ansiotulo					
Förvärsinkomst av jordbruk	55 473 35	53 836 29	24 391 18	52 495 29	
Maatalouden pääomatulo					
Kapitalinkomst av jordbruk	15 275 10	17 791 10	11 623 9	17 075 10	
Metsätalouden puhdas tulo					
Nettoinkomst av skogsbruk	3 968 2	5 597 3	6 145 5	5 379 3	
Metsätalouden pääomatulo					
Kapitalinkomst av skogsbruk	12 040 8	11 587 6	7 913 6	11 458 6	
3. Muut tulot					
Övriga inkomster	14 340 9	22 092 12	14 681 11	20 510 11	
Puolisoiden verotettavat tulot yhteensä					
Makamas beskattningsbara inkomster sammanlagt					
Valtionverotuksessa					
Vid statsbeskattningen	147 272	170 364	124 120	164 346	
Kunnallisverotuksessa					
Vid kommunalbeskattningen	108 236	120 165	73 011	115 799	
Verot ja veronluonteiset maksut yhteensä					
Skatter och avgifter av skattenatur					
sammanlagt	41 732 26	48 247 26	30 940 23	46 319 26	
Valtionverot - Statsskatter	18 178 11	21 929 12	13 693 10	20 912 12	
Kunnallisvero - Kommunalskatter	19 121 12	21 265 11	12 854 9	20 484 11	
Muut - Övriga skatter och avgifter	4 434 3	5 053 3	4 393 3	4 923 3	
Puolisoiden veronalaiset varat yhteensä					
Makamas skattepliktiga tillgångar sammanlagt 669 598 737 079 547 933 716 574					
Maatilatalouden varat					
Tillgångar av gårdsbruk	375 042	356 312	228 537	352 264	
Velat yhteensä - Skulder sammanlagt ... 354 935 237 866 39 355 244 986					
Maatilatalouteen kohdistuvat velat					
Gårdsbrukets skulder	273 967	182 185	28 453	187 870	
Muut velat - Övriga skulder	80 968	55 681	10 902	57 117	
Puolisoiden verotettava varallisuus yhteensä					
Makamas beskattningsbara förmögenhet sammanlagt 312 463 482 317 476 800 456 127					
Aikuisia - Antal vuxna	17 116	104 758	7 137	129 011	
Viljelijöitä - Antal jordbrukarna	11 184	58 221	3 964	73 369	
Puolisoita - Antal makor/makar	5 932	46 537	3 173	55 642	
Lapsia - Antal minderåriga barn	9 974	56 412	128	66 514	

Taulukko 10A: Viljelijän ja puolison keskimääräinen metsänhoitomaksu maakunnittain ja tilasuuruusluokittain, mk
 Tabell 10A: Odlarens jänte makans/makens skogsvårdsavgift i genomsnitt landskapsvis och efter lägenhetsstorleksklass, mk
 Table 10A: Average forestry payment of farmer and spouse by region and size group, FIM

Maakunta Landskap	Tilasuuruusluokka, viljelyksessä olevaa peltohehtaaria Lägenhetsstorleksklass, brukad åkerhektar							Keskimäärin I medeltal
	2-4,9 Mk	5-9,9 Mk	10-19,9 Mk	20-29,9 Mk	30-49,9 Mk	50-99,9 Mk	100- Mk	
Uusimaa - Nyland	201	242	426	629	834	1 139	1 837	679
Itä-Uusimaa - Östra Nyland	128	204	332	481	699	984	1 802	549
Varsinais-Suomi - Egentliga Finland	195	343	483	719	901	1 195	1 341	628
Satakunta - Satakunta	219	402	599	768	1 095	1 427	2 774	847
Kanta-Häme - Egentliga Tavastland	255	407	601	911	1 157	1 396	1 927	778
Pirkanmaa - Birkaland	490	544	746	986	1 146	1 550	1 975	974
Päijät-Häme - Päijänne-Tavastland	245	470	715	797	940	1 142	2 407	790
Kymenlaakso - Kymmenedalen	604	587	830	1 006	1 099	1 095	0	878
Etelä-Karjala - Södra Karelen	744	899	1 256	1 483	1 660	2 200	0	1 228
Etelä-Savo - Södra Savolax	421	565	807	938	1 130	1 409	1 182	855
Pohjois-Savo - Norra Savolax	336	486	645	750	826	912	1 523	662
Pohjois-Karjala - Norra Karelen	469	661	943	1 283	1 453	1 853	6 027	1 026
Keski-Suomi - Mellersta Finland	201	291	464	568	670	860	1 505	512
Etelä-Pohjanmaa - Södra Österbotten	218	297	403	548	655	818	2 501	479
Pohjanmaa - Österbotten	290	372	573	707	780	878	0	630
Keski-Pohjanmaa - Mellersta Österbotten	187	267	390	507	577	649	554	454
Pohjois-Pohjanmaa - Norra Österbotten	360	533	665	741	875	1 132	0	674
Kainuu - Kajanaland	239	293	488	613	672	696	0	458
Lappi - Lappland	106	237	382	559	736	932	1 963	622
Ahvenanmaa - Åland	113	221	389	613	707	658	0	410
Koko maa - Hela landet	297	426	608	753	878	1 105	1 882	690

Taulukko 10B: Varallisuusveroa maksaneiden viljelijöiden ja puolisojen lukumäärä kaikkiin viljelijöihin ja puolisoihin verrattuna maakunnittain ja tilasuuruusluokittain, %
 Tabell 10B: Andelen odlarens jänte makar som erlagt förmögenhetsskatt av alla odlare jänte makar, landskapsvis och efter lägenhetsstorleksklass, s%
 Table 10B: Number of farmers and spouses who have paid property tax in proportion to number of all farmers and spouses by region and size group, %

Maakunta Landskap	Tilasuuruusluokka, viljelyksessä olevaa peltohehtaaria Lägenhetsstorleksklass, brukad åkerhektar							Keskimäärin I medeltal
	2-4,9	5-9,9	10-19,9	20-29,9	30-49,9	50-99,9	100-	
Uusimaa - Nyland	2,3	2,5	2,0	3,5	8,8	20,1	40,0	8,3
Itä-Uusimaa - Östra Nyland	1,2	1,4	1,3	3,0	6,1	17,4	30,7	5,8
Varsinais-Suomi - Egentliga Finland	0,5	0,2	0,5	1,4	3,1	9,2	17,7	2,0
Satakunta - Satakunta	0,7	0,6	2,1	3,9	8,2	16,5	38,2	6,0
Kanta-Häme - Egentliga Tavastland	1,2	1,5	2,5	5,3	10,2	14,9	22,4	5,4
Pirkanmaa - Birkaland	2,5	1,6	4,1	7,5	11,4	24,4	32,6	9,2
Päijät-Häme - Päijänne-Tavastland	0,9	1,5	1,8	3,1	7,0	14,9	14,3	4,5
Kymenlaakso - Kymmenedalen	1,8	1,0	3,5	7,6	8,9	16,8	0,0	5,5
Etelä-Karjala - Södra Karelen	4,1	4,8	8,3	13,6	18,8	24,6	0,0	9,4
Etelä-Savo - Södra Savolax	1,0	1,1	2,8	4,2	9,2	17,7	0,0	4,5
Pohjois-Savo - Norra Savolax	2,0	1,7	2,0	1,8	3,8	7,5	30,0	2,5
Pohjois-Karjala - Norra Karelen	1,6	3,1	4,0	7,5	12,2	19,9	54,6	6,1
Keski-Suomi - Mellersta Finland	0,4	0,4	0,8	1,1	1,3	3,9	23,4	1,2
Etelä-Pohjanmaa - Södra Österbotten	1,1	1,3	1,2	1,0	2,0	1,9	16,7	1,4
Pohjanmaa - Österbotten	0,0	0,0	0,6	0,6	1,1	2,5	0,0	0,7
Keski-Pohjanmaa - Mellersta Österbotten	0,8	0,3	0,2	0,2	0,5	2,6	7,0	0,6
Pohjois-Pohjanmaa - Norra Österbotten	1,0	0,0	0,4	1,8	1,4	0,0	0,0	0,8
Kainuu - Kajanaland	0,6	0,3	0,5	0,0	1,4	1,8	0,0	0,5
Lappi - Lappland	2,7	1,7	2,4	0,6	3,9	11,6	35,7	4,8
Ahvenanmaa - Åland	1,0	2,5	6,5	7,4	14,6	27,3	0,0	7,0
Koko maa - Hela landet	1,3	1,4	2,2	3,3	5,7	13,0	28,7	4,0

Taulukko 19: Viljelijän, puolison ja yksinäisen viljelijän tulot keskimäärin maakunnittain ja koko maan tilasuuruusluokittain, mk

Tabell 19: Odlares, makens/makans samt ensamstående odlarens inkomster i genomsnitt efter landskap och lägenhetsstorleksklass, mk

Table 19: Average income of farmer, spouse and non-married farmer by region and size group for whole country, FIM

Maakunta Landskap	Maatalouden ansiotulo Förvärvsinkomst av lantbruk			Maatalouden pääomatulo Kapitalinkomst av lantbruk			Metsätalouden puhdas tulo Nettoinkomst av skogsbruk		
	Viljelijä Brukare	Puoliso Maka	Yksin. vilj. Ensam br.	Viljelijä Brukare	Puoliso Maka	Yksin. vilj. Ensam br.	Viljelijä Brukare	Puoliso Maka	Yksin. vilj. Ensam br.
	Mk	Mk	Mk	Mk	Mk	Mk	Mk	Mk	Mk
Uusimaa - Nyland	32 475	16 550	38 651	18 423	6 126	15 332	2 993	701	3 156
Itä-Uusimaa - Östra Nyland	39 170	20 853	35 354	18 286	6 504	13 410	2 460	609	2 785
Varsinais-Suomi - Egentliga Finland	40 737	23 607	36 248	14 469	7 144	12 540	2 325	1 008	2 219
Satakunta - Satakunta	35 095	20 261	32 469	10 685	5 856	11 101	3 562	1 571	4 424
Kanta-Häme - Egentliga Tavastland	38 590	21 379	41 307	15 913	6 362	15 223	3 442	1 244	4 810
Pirkanmaa - Birkaland	30 962	17 858	30 497	11 927	5 404	10 660	5 530	1 913	6 468
Päijät-Häme - Päijänne-Tavastland	37 854	22 607	37 271	18 574	6 607	16 026	6 525	1 802	6 204
Kymenlaakso - Kymmenedalen	36 365	21 653	40 275	17 710	4 748	14 736	4 301	1 071	4 902
Etelä-Karjala - Södra Karelen	36 813	21 786	32 460	17 077	4 449	12 455	6 159	962	7 332
Etelä-Savo - Södra Savolax	26 623	17 326	30 664	12 395	4 882	11 135	9 480	2 482	9 090
Pohjois-Savo - Norra Savolax	33 889	22 916	35 230	15 956	7 068	14 622	7 312	1 881	6 501
Pohjois-Karjala - Norra Karelen	32 892	22 812	34 220	13 866	6 305	12 751	6 096	1 648	6 070
Keski-Suomi - Mellersta Finland	28 233	16 840	26 377	9 335	3 963	7 126	8 095	2 622	8 840
Etelä-Pohjanmaa - Södra Österbotten	38 356	22 141	37 535	9 974	5 191	9 223	2 622	989	3 103
Pohjanmaa - Österbotten	38 246	19 836	37 393	9 688	4 360	10 681	1 946	615	1 959
Keski-Pohjanmaa - Mellersta Österbotten	44 896	29 900	52 185	14 757	7 356	16 991	2 827	977	3 150
Pohjois-Pohjanmaa - Norra Österbotten	40 745	25 640	42 644	11 335	6 505	12 101	2 679	943	2 541
Kainuu - Kajanaland	35 134	23 830	34 941	12 620	7 300	11 271	4 716	1 591	5 205
Lappi - Lappland	38 972	25 225	33 781	7 218	4 177	7 480	2 856	916	3 100
Ahvenanmaa - Åland	39 120	22 369	36 954	9 474	4 960	13 867	1 134	286	1 029
Koko maa - Hela landet	36 181	21 580	35 942	12 911	5 783	11 984	4 277	1 339	4 631
Koko maan tilasuuruusluokka, ha Lägenhetens storleksklass för hela landet, ha									
2 - 4,9	5 148	2 081	4 999	1 545	533	1 465	2 010	571	2 400
5 - 9,9	9 403	4 088	10 934	3 232	1 164	3 366	3 219	946	4 025
10 - 19,9	24 775	13 374	27 613	8 146	3 312	8 860	4 387	1 326	4 897
20 - 29,9	42 702	25 805	49 815	14 592	6 513	16 200	4 742	1 507	5 104
30 - 49,9	55 070	35 374	66 648	20 140	9 873	23 124	4 837	1 600	5 320
50 - 99,9	73 487	44 503	86 596	28 079	12 801	30 078	4 668	1 551	5 176
100 -	94 980	61 017	104 150	44 589	16 534	47 180	6 475	1 693	3 391

Maakunta Landskap	Metsätalouden pääomatulo Kapitalinkomster av skogsbruk			Maatatalouden tulot yhteensä Inkomster av gårdsbruk sammanlagt			Metsätalouden puhdas tulo Nettoinkomst av skogsbruk		
	Viljelijä Brukare	Puoliso Maka	Yksin. vilj. Ensam br.	Viljelijä Brukare	Puoliso Maka	Yksin. vilj. Ensam br.	Viljelijä Brukare	Puoliso Maka	Yksin. vilj. Ensam br.
	Mk	Mk	Mk	Mk	Mk	Mk	Mk	Mk	Mk
Uusimaa - Nyland	12 638	2 945	12 317	66 529	26 322	69 456	49 087	62 843	38 885
Itä-Uusimaa - Östra Nyland	12 340	3 053	10 925	72 256	31 019	62 474	40 461	57 881	39 914
Varsinais-Suomi - Egentliga Finland	6 064	1 996	5 073	63 594	33 755	56 081	40 658	53 811	38 979
Satakunta - Satakunta	5 702	1 849	4 828	55 044	29 537	52 822	45 813	54 247	39 750
Kanta-Häme - Egentliga Tavastland	17 578	4 509	13 312	75 522	33 493	74 652	35 688	51 986	31 888
Pirkanmaa - Birkaland	12 603	3 372	13 057	61 022	28 547	60 681	41 476	51 536	35 034
Päijät-Häme - Päijänne-Tavastland	19 572	5 202	15 885	82 525	36 219	75 385	28 474	42 750	29 212
Kymenlaakso - Kymmenedalen	14 267	2 406	13 831	72 643	29 879	73 745	38 702	45 215	34 148
Etelä-Karjala - Södra Karelen	19 316	2 347	14 447	79 366	29 545	66 695	33 886	43 294	27 095
Etelä-Savo - Södra Savolax	25 953	6 141	23 626	74 451	30 832	74 514	23 965	39 007	20 352
Pohjois-Savo - Norra Savolax	11 971	3 067	13 424	69 128	34 932	69 776	24 103	39 341	19 384
Pohjois-Karjala - Norra Karelen	9 715	2 702	9 169	62 568	33 468	62 210	24 473	40 213	21 124
Keski-Suomi - Mellersta Finland	15 817	4 821	14 635	61 479	28 246	56 978	31 480	46 921	28 500
Etelä-Pohjanmaa - Södra Österbotten	4 826	1 314	4 863	55 778	29 635	54 724	43 181	53 225	34 629
Pohjanmaa - Österbotten	4 845	756	4 049	54 725	25 567	54 082	43 759	55 724	36 595
Keski-Pohjanmaa - Mellersta Österbotten	4 842	891	6 181	67 322	39 125	78 507	24 150	36 896	22 572
Pohjois-Pohjanmaa - Norra Österbotten	2 442	782	2 286	57 202	33 870	59 572	32 365	46 061	27 148
Kainuu - Kajanaland	3 436	901	3 774	55 907	33 623	55 192	22 778	39 103	23 185
Lappi - Lappland	1 365	474	1 647	50 411	30 792	46 008	29 254	45 051	26 261
Ahvenanmaa - Åland	4 108	1 164	5 133	53 837	28 779	56 983	57 276	58 869	45 844
Koko maa - Hela landet	9 682	2 456	9 317	63 051	31 158	61 874	36 330	48 971	31 255
Koko maan tilasuuruusluokka, ha Lägenhetens storleksklass för hela landet, ha									
2 - 4,9	4 387	1 227	3 592	13 089	4 412	12 457	70 269	69 937	56 764
5 - 9,9	5 682	1 498	5 138	21 535	7 695	23 464	63 237	62 268	44 159
10 - 19,9	8 028	2 102	8 754	45 336	20 115	50 124	41 937	51 688	31 509
20 - 29,9	9 780	2 369	10 285	71 817	36 194	81 404	25 406	41 556	20 597
30 - 49,9	11 951	3 186	13 836	91 998	50 033	108 928	19 382	39 420	19 232
50 - 99,9	16 919	3 937	15 646	123 153	62 791	137 496	16 858	43 771	16 285
100 -	35 506	8 099	57 140	181 550	87 344	211 861	18 274	40 781	16 979

Taulukko 19: (Jatk.)

Tabell 19: (Forts.)

Table 19: (Cont.)

Maakunta Landskap	Muut veronalaiset tulot Övriga skattepliktiga inkomster			Veronalaiset tulot yhteensä Skattepliktiga inkomster sammanlagt		
	Viljelijä	Puoliso	Yksin. vilj.	Viljelijä	Puoliso	Yksin. vilj.
	Brukare	Maka	Ensam br.	Brukare	Maka	Ensam br.
	Mk	Mk	Mk	Mk	Mk	Mk
Uusimaa - Nyländ	33 914	13 994	18 702	137 699	93 511	116 817
Itä-Uusimaa - Östra Nyländ	16 371	8 374	20 343	119 986	87 534	114 094
Varsinais-Suomi - Egentliga Finland	25 979	9 494	16 906	120 231	87 966	102 955
Satakunta - Satakunta	13 346	7 224	10 029	105 230	82 687	94 520
Kanta-Häme - Egentliga Tavastland	14 508	14 976	10 427	115 542	90 825	107 521
Pirkanmaa - Birkaland	15 633	8 220	18 318	108 397	79 667	103 132
Päijät-Häme - Päijänne-Tavastland	17 390	8 826	9 394	119 115	77 503	104 788
Kymenlaakso - Kymmenedalen	11 009	4 803	10 141	114 090	73 009	109 588
Etelä-Karjala - Södra Karelen	10 595	4 358	8 062	115 344	70 278	95 066
Etelä-Savo - Södra Savolax	12 550	5 639	10 992	101 715	68 285	97 708
Pohjois-Savo - Norra Savolax	9 840	4 544	8 231	94 917	71 937	90 563
Pohjois-Karjala - Norra Karelen	10 041	14 953	6 618	89 440	80 868	84 189
Keski-Suomi - Mellersta Finland	11 514	5 056	11 965	95 993	72 617	88 511
Etelä-Pohjanmaa - Södra Österbotten	14 604	5 458	11 283	104 614	80 398	92 605
Pohjanmaa - Österbotten	24 184	9 710	14 795	113 200	82 637	97 999
Keski-Pohjanmaa - Mellersta Österbotten	12 554	3 607	9 769	97 639	74 240	103 950
Pohjois-Pohjanmaa - Norra Österbotten	11 129	4 342	7 441	93 032	77 309	87 329
Kainuu - Kajanaland	8 673	3 702	7 651	81 320	69 807	80 149
Lappi - Lappland	7 469	3 725	10 016	80 006	72 735	75 985
Ahvenanmaa - Åland	29 333	16 420	19 083	127 099	94 647	111 276
Koko maa - Hela landet	15 742	7 505	11 935	106 196	79 617	96 914
Koko maan tilasuuruusluokka, ha Lägenhetens storleksklass för hela landet, ha						
2 - 4,9	19 004	16 945	11 993	91 651	81 071	71 802
5 - 9,9	15 740	6 948	13 918	89 862	67 918	73 461
10 - 19,9	14 427	5 842	9 249	93 080	69 792	83 670
20 - 29,9	11 235	4 642	9 465	101 048	75 580	104 300
30 - 49,9	14 094	5 888	13 291	117 718	88 226	132 605
50 - 99,9	25 511	9 889	20 605	154 910	107 719	164 783
100 -	70 880	66 497	76 596	248 682	173 876	257 489

Maakunta Landskap	Maatilatalouden varat Tillgångar av gårdsbruk			Maatilatalouteen kohdistuvat velat Gårdsbrukets skulder			Avioparien suht. osuus Äkta makars rel. andel %	Yksin. vilj. suht. osuus Ensam brukares rel. andel %
	Viljelijä	Puoliso	Yksin. vilj.	Viljelijä	Puoliso	Yksin. vilj.		
	Brukare	Maka	Ensam br.	Brukare	Maka	Ensam br.		
	Mk	Mk	Mk	Mk	Mk	Mk		
Uusimaa - Nyländ	332 908	42 438	275 372	164 742	4 360	121 999	75,1	24,9
Itä-Uusimaa - Östra Nyländ	333 719	42 572	274 088	200 253	5 887	172 495	76,0	24,0
Varsinais-Suomi - Egentliga Finland	283 856	38 793	211 504	269 377	6 616	198 211	76,3	23,7
Satakunta - Satakunta	268 066	48 907	227 052	187 157	6 737	130 963	77,7	22,3
Kanta-Häme - Egentliga Tavastland	375 921	59 543	301 633	239 363	7 753	168 684	74,9	25,1
Pirkanmaa - Birkaland	341 651	66 892	325 573	177 450	7 488	141 454	75,8	24,2
Päijät-Häme - Päijänne-Tavastland	483 671	77 616	388 413	219 674	6 931	168 914	72,4	27,6
Kymenlaakso - Kymmenedalen	360 758	43 471	320 114	166 431	5 728	134 353	72,9	27,1
Etelä-Karjala - Södra Karelen	416 215	40 860	342 997	149 735	4 631	120 224	73,1	26,9
Etelä-Savo - Södra Savolax	517 735	92 125	454 922	179 506	7 330	137 085	74,4	25,6
Pohjois-Savo - Norra Savolax	424 481	61 566	344 677	177 027	5 463	130 593	75,1	24,9
Pohjois-Karjala - Norra Karelen	378 475	55 976	302 090	178 813	4 683	127 810	73,3	26,7
Keski-Suomi - Mellersta Finland	409 521	86 562	353 710	174 874	6 307	129 020	75,3	24,7
Etelä-Pohjanmaa - Södra Österbotten	237 907	32 697	196 368	175 118	3 835	127 514	77,5	22,5
Pohjanmaa - Österbotten	215 607	27 538	196 468	174 419	3 117	142 195	75,9	24,1
Keski-Pohjanmaa - Mellersta Österbotten	317 447	31 049	255 449	243 152	3 183	143 745	79,7	20,3
Pohjois-Pohjanmaa - Norra Österbotten	280 018	30 878	207 482	227 186	6 065	144 507	76,1	23,9
Kainuu - Kajanaland	345 874	45 746	261 700	172 126	7 676	122 992	79,3	20,7
Lappi - Lappland	248 531	30 255	207 827	202 183	9 533	163 867	78,0	22,0
Ahvenanmaa - Åland	231 361	22 932	207 204	180 277	5 724	132 586	77,3	22,7
Koko maa - Hela landet	327 630	48 811	276 228	195 987	5 787	144 126	75,8	24,2
Koko maan tilasuuruusluokka, ha Lägenhetens storleksklass för hela landet, ha								
2 - 4,9	99 087	23 049	88 768	35 108	1 940	23 042	71,6	28,4
5 - 9,9	143 934	30 827	145 846	49 112	2 745	43 816	70,1	29,9
10 - 19,9	239 200	42 716	231 712	109 186	4 425	90 397	72,4	27,6
20 - 29,9	348 307	52 941	339 051	197 541	6 149	180 502	77,9	22,1
30 - 49,9	464 342	61 133	439 944	311 666	8 011	290 953	81,0	19,0
50 - 99,9	625 018	73 078	558 073	484 041	10 057	433 603	84,7	15,3
100 -	1 114 326	96 138	1 130 609	886 335	22 207	852 723	84,8	15,2

Taulukko 20: Kunnittaisia tuloksia
 Tabell 20: Resultat kommunvis
 Table 20: Results by municipality

Kunta- numero Kommun- nummer	Maakunta ja kunta Landskap och kommun	Kaikkien tilojen Alla lägenheter			Luonnollisten henkilöiden tilojen Fysiska personers lägenhet.			Valtionveron alaiset Statsskattepliktiga			
		Luku Antal	Keskimääräinen Genomsnittlig		Luku Antal	Keskimääräinen Genomsnittlig		Tiloja mukana tilastossa Antal lägenheter i statistik	Työtulot, tulonsiirrot Arbetsin- komster, trans- fereringar	Maatalouden ansiotulo Förvärvsin- komst av jordbruk	Maatalouden pääomatulo Kapitalin- komst av jordbruk
			Pelto- pinta-ala Åker- areal	Metsä- pinta-ala Skogs- areal		Pelto- pinta-ala Åker- areal	Metsä- pinta-ala Skogs- areal				
Uusimaa - Nyland											
	Keskimäärin	3 588	33,13	36,12	3 084	32,72	30,39	2 845	93 726	46 440	22 252
49	Espoo - Esbo	58	35,97	32,93	39	37,06	13,78	35	90 433	43 113	17 669
78	Hanko - Hangö	6	12,77	34,61	5	11,37	36,42	-	-	-	-
91	Helsinki - Helsingfors	-	-	-	-	-	-	-	-	-	-
106	Hyvinkää - Hyvinge	165	36,58	43,25	140	32,64	24,92	134	94 622	51 184	14 841
149	Inkoo - Ingå	196	37,13	42,46	180	36,60	35,21	168	102 021	43 573	25 290
186	Järvenpää - Träskända	9	34,83	19,07	7	31,00	14,65	7	83 809	43 039	21 820
220	Karjaa - Karis	137	34,08	34,36	122	34,94	33,15	107	76 557	51 379	26 606
223	Karjalohja - Karislojo	72	30,38	29,39	65	30,82	30,21	59	106 437	45 220	25 618
224	Karkkila - Högfors	145	22,63	33,42	125	23,36	33,77	115	81 819	50 000	22 131
245	Kerava - Kervo	8	38,30	17,62	5	24,35	10,45	5	98 041	43 237	6 652
257	Kirkkonummi - Kyrkslätt	143	38,15	29,77	119	37,26	32,22	108	124 628	44 028	20 584
444	Lohja - Lojo	184	28,26	31,15	148	28,63	31,84	133	94 139	38 811	18 699
505	Mäntsälä	500	30,03	30,21	432	30,60	29,50	419	89 410	44 720	19 667
540	Nummi-Pusula	313	30,03	39,95	276	30,51	38,59	248	66 905	57 333	26 165
543	Nurmijärvi	365	33,63	18,71	318	34,20	19,12	300	102 499	51 462	22 154
606	Pohja - Pojo	71	35,83	180,74	64	31,76	51,32	53	95 992	43 950	21 975
611	Pomainen - Borgnäs	137	30,03	28,81	125	30,26	28,52	115	106 338	45 215	22 927
737	Sammatti	47	24,28	25,60	43	23,77	26,68	36	70 842	39 544	35 179
755	Siuntio - Sjundeå	137	47,23	40,39	119	46,01	36,58	109	111 927	36 638	30 041
835	Tammisaari - Ekenäs	264	33,48	55,83	233	33,31	53,39	210	80 104	42 056	25 851
858	Tuusula - Tusby	200	31,01	14,58	175	32,21	13,74	161	108 465	43 791	19 157
92	Vantaa - Vanda	74	53,01	64,97	40	49,18	10,02	37	99 000	64 546	25 273
927	Vihti - Vichtis	353	32,03	27,11	302	32,34	23,74	280	96 973	44 158	19 326
Itä-Uusimaa - Östra Nyland											
	Keskimäärin	1 916	34,16	39,16	1 717	33,38	34,93	1 592	84 322	54 104	22 059
18	Askola	221	32,38	30,26	196	33,63	31,35	180	82 927	54 846	24 288
407	Lapinjärvi - Lappträsk	246	41,50	47,12	224	38,83	42,81	205	65 055	79 430	27 993
424	Liljendal	120	31,55	37,21	112	31,17	38,57	110	82 969	62 788	19 729
434	Loviisa - Lovisa	6	22,64	6,17	6	22,64	6,17	5	73 795	39 850	882
504	Myrskylä - Mörskom	159	34,69	35,33	144	34,67	35,17	135	61 623	55 223	22 665
585	Pemaja - Pernå	181	39,51	64,21	167	34,87	42,89	145	87 713	54 104	12 844
638	Porvoo - Borgå	404	33,30	35,60	351	32,41	34,64	331	95 796	42 123	20 901
616	Pukkila	160	36,94	28,78	153	36,95	28,96	145	55 345	58 181	31 285
701	Ruotsinpyhtää - Strömfors	144	31,81	66,93	132	29,74	44,57	123	87 256	55 315	21 702
753	Sipoo - Sibbo	275	27,49	23,21	232	28,53	22,37	213	117 273	39 385	17 781

tulot tilaa kohti
inkomster per lägenhet

Verotettavat tulot
tilaa kohti
Beskattningsbara in-
komster per lägenhet

Kunta-
numero
Kommun-
nummer

Metsätal. puhdas tulo	Metsätal. pääomatulo	Maatilata- louden tulot yhteensä	Muut tulot yhteensä	Verot yhteensä	Maatilatalou- den varat yhteensä	Varat yhteensä	Maatilatalou- den velat yhteensä	Velat yhteensä			
Nettoin- komst av skogsbruk	Kapitalin- komst av skogsbruk	Inkomster av gårdsbruk sammanlagt	Övriga inkomster sammanlagt	Valtionvero- tuksessa Vid statsbe- skattningen	Kunnallis- verotuksessa Vid kom- munalbe- skattningen	Skatter sammanlagt	Gårdsbrukets tillgångar sammanlagt	Tillgångar sammanlagt	Gårdsbrukets skulder sammanlagt	Velat yhteensä sammanlagt	
Mk	Mk	Mk	Mk	Mk	Mk	Mk	Mk	Mk	Mk	Mk	
3 559	14 770	87 021	40 629	202 702	128 372	60 899	350 432	918 261	157 363	217 394	
158	3 285	64 225	200 672	343 515	128 803	100 729	241 702	1 150 347	81 328	533 303	49
-	-	-	-	-	-	-	-	-	-	-	78
-	-	-	-	-	-	-	-	-	-	-	91
3 257	13 534	82 816	26 319	187 172	139 710	56 753	249 698	627 617	113 760	154 311	106
3 444	10 820	83 126	67 185	234 953	133 851	71 683	342 729	1 047 984	183 556	240 465	149
5 768	0	70 628	44 700	187 365	125 828	57 437	222 927	900 765	21 756	31 322	186
2 216	15 562	95 763	11 114	171 580	115 168	49 544	340 749	730 752	124 233	146 795	220
5 504	9 706	86 048	24 338	191 374	137 002	58 512	389 830	885 280	237 668	304 857	223
7 767	11 546	91 443	17 534	172 879	120 338	51 545	371 298	787 470	89 845	137 632	224
4 379	0	54 267	139 539	275 582	135 788	87 393	184 511	1 615 318	44 239	95 399	245
2 216	17 523	84 351	134 224	312 729	159 494	103 518	392 650	1 648 360	132 375	222 459	257
2 832	11 385	71 727	35 644	184 928	122 635	54 414	340 933	1 001 058	159 859	220 803	444
2 711	24 964	92 061	20 921	185 860	121 592	53 146	331 778	732 422	160 409	208 075	505
5 438	21 306	110 242	22 106	183 614	119 714	53 189	416 321	892 581	175 775	228 880	540
3 383	13 011	90 010	30 847	206 217	141 820	61 990	294 283	782 908	140 284	197 831	543
1 519	9 650	77 094	378 202	500 529	126 232	177 654	467 983	2 859 883	168 400	288 742	606
4 165	8 773	81 080	5 986	175 573	133 371	50 905	350 397	693 492	170 147	209 574	611
6 115	18 239	99 077	19 559	175 029	105 556	49 349	390 871	847 619	119 353	160 803	737
4 133	12 982	83 795	24 639	200 007	135 867	62 935	422 114	1 009 501	193 171	244 493	755
3 303	20 109	91 319	46 568	200 171	111 068	59 526	477 103	1 061 855	223 160	267 517	835
3 519	5 121	71 588	32 944	193 263	139 605	57 963	256 981	926 378	100 997	142 381	858
919	382	91 119	40 170	201 376	145 222	61 044	272 300	999 657	75 230	268 059	92
3 390	10 684	77 558	16 335	170 931	122 827	49 344	345 048	773 772	187 295	251 291	927
3 001	14 321	93 485	23 688	185 102	125 910	53 218	351 767	759 371	198 067	240 488	
3 551	17 284	99 969	19 172	181 291	121 912	50 664	399 879	803 486	204 249	256 944	18
3 481	14 653	125 557	28 757	204 813	132 231	60 994	429 667	878 975	259 069	279 020	407
1 065	16 135	99 716	12 645	180 696	133 028	54 650	352 573	724 596	231 578	266 182	424
386	0	41 118	17 819	130 473	99 531	31 601	90 763	292 297	330 389	366 242	434
5 666	10 684	94 238	19 512	163 522	110 705	45 140	389 648	764 928	227 320	268 778	504
3 417	14 107	84 471	16 578	170 554	125 966	50 076	327 375	692 940	229 413	281 702	585
1 925	16 705	81 653	26 314	187 430	125 260	52 574	303 410	706 803	156 792	197 832	638
3 892	16 964	110 322	15 893	169 525	104 148	47 848	411 887	825 996	215 349	268 367	616
4 243	15 515	96 774	19 963	185 737	132 670	53 519	366 149	690 714	213 448	251 586	701
1 513	7 151	65 830	39 333	203 107	141 665	59 402	260 359	753 581	117 336	168 185	753

Taulukko 20: Kunnittaisia tuloksia
 Tabell 20: Resultat kommunvis
 Table 20: Results by municipality

Kunta- numero Kommun- nummer	Maakunta ja kunta Landskap och kommun	Kaikkien tilojen Alla lägenheter			Luonnollisten henkilöiden tilojen Fysiska personers lägenhet.				Valtionveron alaiset Statsskattepliktiga		
		Luku Antal	Keskimääräinen Genomsnittlig		Luku Antal	Keskimääräinen Genomsnittlig		Tiloja mukana tilastossa Antal lägenheter i statistik	Työtulot, tulonsiirrot Arbetsin- komster, trans- fereringar	Maatalouden ansiotulo Förvärsin- komst av jordbruk	Maatalouden pääomatulo Kapitalin- komst av jordbruk
			Pelto- pinta-ala Åker- areal	Metsä- pinta-ala Skogs- areal		Pelto- pinta-ala Åker- areal	Metsä- pinta-ala Skogs- areal				
Varsinais-Suomi - Egentliga Finland											
	Keskimäärin	9 536	30,32	24,60	8 225	30,27	23,49	7 437	81 345	57 699	19 467
6	Alastaro	294	34,33	19,15	251	35,13	19,79	222	75 558	70 535	19 193
17	Askainen - Villnäs	74	23,72	21,79	66	24,02	21,20	59	57 203	64 602	21 369
19	Aura	117	36,96	22,03	102	34,54	19,79	93	77 222	64 004	23 439
40	Dragsfjärd	48	31,97	91,60	44	29,97	41,28	41	88 525	29 315	15 009
73	Halikko	367	31,19	24,79	306	30,03	20,01	270	100 910	52 697	16 316
101	Houtskari - Houtskär	51	13,52	30,45	48	13,62	31,02	46	105 533	27 253	15 586
150	Iniö	17	9,39	25,08	13	9,29	25,57	11	123 337	8 273	6 712
202	Kaarina - S:t Karins	35	36,00	11,54	28	38,80	10,83	26	116 699	55 664	15 264
219	Karinainen	124	30,29	17,66	109	29,24	17,52	101	81 128	59 424	22 484
243	Kemiö - Kimito	201	35,77	40,15	188	34,55	37,69	165	71 654	52 325	18 496
252	Kiikala	226	29,81	28,82	198	30,43	26,98	177	75 568	46 401	18 644
259	Kisko	155	28,19	34,50	124	29,15	33,60	111	98 892	36 834	16 123
279	Korpoo - Korpo	40	20,51	47,39	39	19,70	48,32	37	92 119	41 758	18 494
284	Koski tl	303	31,65	16,79	259	31,80	16,05	233	63 332	55 730	21 937
304	Kustavi - Gustavs	66	21,42	20,75	55	21,20	19,45	53	120 616	26 202	15 493
308	Kuusjoki	192	34,26	13,39	165	32,88	12,61	145	89 306	47 628	19 117
400	Laitila	489	22,91	32,70	431	23,09	32,98	408	71 623	59 864	16 200
419	Lemu	66	30,65	11,76	53	29,43	11,68	49	109 944	76 054	20 521
423	Lieto - Lundo	242	33,53	14,17	198	32,99	13,93	188	80 327	49 161	19 520
430	Loimaa	54	42,37	14,68	48	45,39	13,85	44	89 861	55 854	26 516
431	Loimaan kunta - Loimaa kommun	647	35,36	16,86	538	35,31	16,66	457	81 120	64 941	21 766
480	Marttila	255	29,99	21,03	214	30,10	20,17	191	78 226	49 832	26 945
481	Masku	95	28,43	15,66	78	28,61	15,22	72	99 154	52 600	22 789
482	Mellilä	151	37,57	13,12	117	39,25	12,47	98	78 324	55 269	23 085
485	Merimasku	44	24,98	19,70	38	26,33	21,22	36	55 990	79 696	19 187
490	Mietoinen	116	31,27	22,38	106	28,37	20,83	92	71 809	89 513	24 028
501	Muurla	73	34,35	24,10	57	30,79	21,49	42	117 450	47 058	29 014
503	Mynämäki	323	25,99	29,56	288	26,83	29,65	270	75 430	66 545	19 340
529	Naantali - Näddendal	22	28,42	31,66	17	25,37	23,89	13	148 491	30 049	16 707
533	Nauvo - Nagu	83	26,39	41,34	78	27,35	43,27	71	61 152	38 363	21 268
538	Nousiainen - Nousis	203	30,99	24,60	182	31,37	24,55	163	88 912	60 018	18 364
561	Oripää	146	32,67	17,13	127	33,12	17,07	112	58 996	72 249	24 097
577	Paimio - Pemar	250	31,88	25,27	215	32,03	24,24	197	102 965	51 975	13 844
573	Parainen - Pargas	148	31,21	34,11	124	32,54	35,05	114	104 412	46 262	18 191
586	Pemiö - Bjämä	299	36,01	42,98	260	34,86	43,48	235	83 723	71 925	26 150
587	Perteli	200	32,87	15,76	173	33,65	14,90	156	78 503	52 251	20 111
602	Piikkiö - Pikis	105	26,45	15,16	82	24,89	13,10	74	77 784	37 375	13 415
631	Pyhäranta	92	19,43	30,78	78	21,19	31,93	71	104 139	41 518	10 763
636	Pöytyä	364	29,94	23,82	315	31,04	23,92	270	78 896	60 383	23 020
680	Raisio	22	23,92	5,23	18	25,08	4,22	17	125 055	23 961	6 437
704	Rusko	54	38,52	23,73	44	39,40	20,97	42	89 770	60 360	24 427
705	Rymättylä - Rimito	130	19,70	18,43	117	20,52	19,01	111	56 502	66 591	18 610
734	Salo	108	29,56	23,59	93	26,17	21,06	88	90 359	46 224	17 817
738	Sauvo - Sagu	228	36,21	30,18	189	35,55	28,60	178	73 731	70 012	23 334
761	Somero	762	33,11	20,24	656	33,14	17,98	595	74 711	64 046	18 104

tulot tilaa kohti inkomster per lägenhet				Verotettavat tulot tilaa kohti Beskattningsbara in- komster per lägenhet				Kunta- numero Kommun- nummer			
Metsätal. puhdas tulo	Metsätal. pääomatulo	Maatilata- louden tulot yhteensä	Muut tulot yhteensä	Verot yhteensä	Maatilatalou- den varat yhteensä	Varat yhteensä	Maatilatalou- den velat yhteensä	Velat yhteensä			
Nettoin- komst av skogsbruk	Kapitalin- komst av skogsbruk	Inkomster av gårdsbruk sammanlagt	Övriga inkomster sammanlagt	Valtionvero- tuksessa Vid statsbe- skattningen	Kunnallis- verotuksessa Vid kom- munalbe- skattningen	Skatter sammanlagt	Gårdsbrukets tillgångar sammanlagt	Tillgångar sammanlagt	Gårdsbrukets skulder sammanlagt	Sammanlagt skulder	
Mk	Mk	Mk	Mk	Mk	Mk	Mk	Mk	Mk	Mk	Mk	
3 069	7 353	87 589	31 081	183 306	126 822	53 247	296 361	797 827	257 596	308 936	
2 550	9 015	101 293	23 316	184 106	129 408	52 672	362 546	765 905	407 045	448 135	6
5 039	2 346	93 355	43 476	178 959	116 111	52 966	232 955	973 671	170 687	276 644	17
2 985	7 524	97 952	28 902	186 550	139 944	57 636	303 351	715 424	310 760	464 528	19
7 364	5 314	57 002	54 639	164 687	101 066	51 115	311 415	1 058 182	253 766	280 087	40
1 954	4 195	75 162	48 498	206 798	140 686	65 538	265 794	876 905	267 254	311 186	73
688	3 643	47 170	19 121	156 090	121 804	41 735	169 936	535 094	75 164	145 163	101
0	378	15 363	5 096	115 224	90 352	34 671	94 927	427 378	6 911	40 021	150
938	1 670	73 535	36 429	209 557	168 197	66 507	355 515	948 937	270 564	344 186	202
3 188	4 719	89 815	47 233	202 629	125 930	57 616	261 945	893 423	251 926	304 046	219
7 370	8 276	86 466	46 044	187 632	117 288	55 609	336 039	834 794	227 720	253 872	243
3 484	5 401	73 929	24 618	159 086	115 978	46 160	349 596	732 250	300 809	339 568	252
2 000	15 967	70 923	26 049	175 482	123 537	51 190	389 597	723 164	292 638	342 413	259
5 727	2 184	68 164	20 078	159 288	121 708	47 634	278 484	631 152	209 206	288 608	279
3 840	4 617	86 124	22 286	159 780	106 431	43 488	293 357	668 938	237 851	263 225	284
2 800	6 930	51 426	33 644	186 667	139 236	57 319	161 491	608 086	82 293	124 103	304
2 703	1 957	71 405	28 643	171 763	121 503	49 108	265 356	750 829	284 442	328 775	308
4 838	7 625	88 527	21 851	169 143	123 105	47 774	298 155	675 436	210 802	267 945	400
1 589	638	98 802	32 240	222 922	175 479	72 332	199 967	746 167	177 769	219 364	419
1 894	2 668	73 243	32 949	170 149	112 489	46 561	238 028	718 935	221 034	239 659	423
1 565	8 650	92 586	17 237	185 178	125 775	53 050	252 155	709 152	277 920	308 510	430
2 433	6 953	96 093	25 790	186 762	133 043	53 589	263 229	680 413	265 948	315 417	431
2 644	7 182	86 604	38 098	186 317	114 425	53 216	294 141	784 511	180 380	222 447	480
1 240	909	77 538	30 601	187 004	130 050	51 664	228 770	797 449	176 746	244 619	481
1 939	8 112	88 404	71 222	224 854	123 619	65 029	292 325	806 077	250 825	287 432	482
3 746	5 035	107 664	44 111	197 732	124 918	56 369	306 311	1 017 887	250 982	315 907	485
2 241	10 087	125 868	42 590	222 213	153 792	67 047	341 717	904 717	305 275	358 598	490
3 369	9 404	88 844	85 942	268 528	160 203	88 078	318 762	1 334 067	186 786	262 688	501
3 029	10 261	99 175	20 264	179 130	128 031	50 632	343 853	771 504	271 126	309 310	503
1 432	3 883	52 072	71 243	248 926	155 721	75 079	158 542	904 908	24 131	192 869	529
3 106	10 855	73 591	21 366	142 985	89 929	39 881	334 013	865 065	257 392	291 368	533
2 342	7 506	88 229	26 053	184 834	132 318	51 840	277 059	854 479	214 040	274 807	538
1 115	6 687	104 148	39 274	185 544	133 142	56 805	325 623	816 494	384 354	465 041	561
2 267	8 175	76 261	38 925	195 476	137 882	57 847	328 741	1 016 028	404 312	474 597	577
1 827	6 433	72 714	33 091	191 374	134 622	56 896	287 158	887 863	169 965	233 874	573
4 393	16 912	119 381	44 314	228 110	148 995	71 383	488 650	1 258 556	323 349	400 899	586
1 248	3 925	77 536	16 774	158 473	112 516	43 158	280 691	684 341	320 345	365 229	587
2 394	2 908	56 092	34 837	157 432	100 254	45 388	149 651	656 270	93 084	118 530	602
4 818	8 043	65 142	22 749	177 396	132 157	50 498	244 009	619 049	136 799	191 261	631
4 171	7 684	95 259	40 558	198 780	131 685	58 156	293 039	820 630	209 502	256 539	636
1 379	0	31 778	69 731	204 675	119 387	74 197	159 331	3 899 796	68 577	142 161	680
3 478	6 275	94 541	47 275	211 010	145 542	63 879	329 466	1 055 252	382 828	430 480	704
2 873	7 924	95 999	33 384	169 168	111 954	45 689	217 587	751 256	207 386	295 337	705
2 529	10 510	77 080	41 613	191 987	130 754	55 190	279 181	807 630	226 039	294 506	734
4 010	6 888	104 245	35 304	193 286	129 863	56 795	327 408	899 722	264 958	312 862	738
2 466	10 367	94 983	21 971	174 119	123 669	49 663	288 870	734 418	301 044	353 221	761

Taulukko 20: Kunnittaisia tuloksia
 Tabell 20: Resultat kommunvis
 Table 20: Results by municipality

Kunta- numero Kommun- nummer	Maakunta ja kunta Landskap och kommun	Kaikkien tilojen Alla lägenheter			Luonnollisten henkilöiden tilojen Fysiska personers lägenhet.			Valtionveron alaiset Statsskattepliktiga			
		Luku Antal	Keskimääräinen Genomsnittlig		Luku Antal	Keskimääräinen Genomsnittlig		Tiloja mukana tilastossa Antal lägenheter i statistik	Työtulot, tulonsiirrot Arbetsin- komster, trans- fereringar	Maatalouden ansiotulo Förvärvsin- komst av jordbruk	Maatalouden pääomatulo Kapitalin- komst av jordbruk
			Pelto- pinta-ala Åker- areal	Metsä- pinta-ala Skogs- areal		Pelto- pinta-ala Åker- areal	Metsä- pinta-ala Skogs- areal				
			Ha	Ha		Ha	Ha				
Varsinais-Suomi - Egentliga Finland											
776	Suomusjärvi	82	29,74	40,09	71	29,51	35,73	62	92 766	35 502	18 931
784	Särkisalo - Finby	35	30,88	69,39	30	31,63	49,87	25	70 959	71 808	15 186
833	Taivassalo - Tövsala	107	26,87	19,15	101	27,30	19,22	89	66 498	61 965	19 626
838	Tarvasjoki	146	29,07	15,46	121	29,68	15,34	103	99 418	41 684	20 149
853	Turku - Åbo	160	31,45	20,46	144	31,40	10,31	134	105 431	47 911	21 918
895	Uusikaupunki - Nystad	404	20,36	28,24	346	20,82	27,32	332	84 379	61 497	15 606
906	Vahto	77	28,73	18,78	71	29,07	18,26	68	68 943	43 454	18 034
918	Vehmaa	203	28,18	25,21	189	29,18	25,77	180	67 868	72 404	17 921
920	Velkua	12	20,94	43,46	9	22,65	43,61	9	59 396	71 936	22 084
923	Västanfjärd	35	34,18	54,11	34	34,67	54,66	30	47 669	57 236	13 403
979	Yläne	194	25,13	30,46	180	24,95	30,82	161	80 110	55 036	15 905
Satakunta - Satakunta											
	Keskimäärin	6 312	23,59	30,27	5 580	23,75	30,08	5 138	86 608	50 251	15 328
50	Eura	343	21,31	29,22	312	21,78	29,52	293	104 316	40 715	13 205
51	Eurajoki - Euraáminne	287	22,51	24,66	257	22,50	24,97	244	99 537	53 551	14 318
79	Harjavalta	94	29,06	25,03	85	30,26	25,62	80	128 846	45 776	14 042
99	Honkajoki	220	25,21	45,69	198	25,23	46,93	183	68 907	61 256	15 402
102	Huittinen	450	28,12	23,28	387	26,95	21,74	354	90 019	60 611	17 891
181	Jämijärvi	237	20,80	28,96	220	20,60	28,45	200	72 331	58 061	14 738
214	Kankaanpää	435	19,02	32,74	393	18,95	32,42	363	85 401	39 630	10 632
230	Karvia	356	18,70	32,05	317	19,34	32,77	292	65 727	47 303	14 922
254	Kiikoinen	125	21,63	30,22	113	22,58	30,65	100	78 272	39 218	11 936
262	Kiukainen	259	25,30	17,05	233	26,11	17,47	221	91 359	55 799	21 514
266	Kodisjoki	33	25,87	32,35	31	26,59	32,27	28	74 770	70 039	17 786
271	Kokemäki - Kumo	436	25,03	25,71	377	25,42	25,87	347	97 292	46 923	15 049
293	Kullaa	81	23,53	35,77	75	24,58	33,74	66	80 694	48 507	12 291
319	Köyliö - Kjulo	252	22,38	24,47	214	23,02	14,93	194	94 572	73 348	19 158
406	Lappi	163	25,44	39,10	141	25,19	38,06	132	77 620	62 683	14 976
413	Lavia	221	17,84	41,27	193	18,55	41,86	175	68 479	41 513	16 029
442	Luvia	109	21,37	35,59	99	20,99	33,77	94	86 743	44 263	10 070
484	Merikarvia - Saltsmola	146	18,62	61,77	134	18,38	63,33	124	76 809	41 822	13 307
531	Nakkila	210	27,96	21,65	180	28,21	17,42	166	105 157	57 826	15 559
537	Noormarkku - Norrmark	125	17,59	38,41	114	18,03	38,64	103	81 148	31 488	8 026
608	Pomarkku - Påmark	135	17,78	56,35	123	18,54	59,95	112	85 436	37 352	9 716
609	Pori - Björneborg	327	30,39	20,20	277	30,00	20,04	259	112 442	45 745	10 115
619	Punkalaidun	421	29,43	26,85	364	30,25	27,38	325	67 634	52 945	19 992
684	Rauma - Raumo	138	18,37	28,89	123	19,09	28,54	119	92 820	38 448	12 573
747	Siikainen	179	18,21	67,53	165	17,80	68,45	148	56 903	42 301	12 664
783	Säkylä	154	21,67	19,07	130	22,23	18,33	117	107 488	56 162	21 156
886	Ulvila - Ulvsby	183	24,67	18,47	157	26,24	19,67	145	110 350	45 183	19 661
913	Vampula	193	32,10	17,59	168	31,59	17,44	154	56 588	66 254	26 404

tulot tilaa kohti inkomster per lägenhet				Verotettavat tulot tilaa kohti Beskattningsbara in- komster per lägenhet							Kunta- numero Kommun- nummer
Metsätal. puhdas tulo	Metsätal. pääomatulo	Maatilata- louden tulot yhteensä	Muut tulot yhteensä	Valtionvero- tuksessa	Kunnallis- verotuksessa	Verot yhteensä	Maatilatalou- den varat yhteensä	Varat yhteensä	Maatilatalou- den velat yhteensä	Velat yhteensä	
Nettoin- komst av skogsbruk	Kapitalin- komst av skogsbruk	Inkomster av gårdsbruk sammanlagt	Övriga inkomster sammanlagt	Vid statsbe- skattningen	Vid kom- munalbe- skattningen	Skatter sammanlagt	Gårdsbrukets tillgångar sammanlagt	Tillgångar sammanlagt	Gårdsbrukets skulder sammanlagt	Gårdsbrukets sammanlagt skulder	
Mk	Mk	Mk	Mk	Mk	Mk	Mk	Mk	Mk	Mk	Mk	Mk
4 489	23 176	82 097	26 308	182 131	110 578	51 692	357 148	848 792	271 771	302 298	776
135	10 481	97 611	12 984	165 910	120 005	48 565	386 701	987 209	398 439	448 426	784
3 078	2 405	87 073	32 936	173 082	120 632	48 575	297 488	755 845	318 600	385 131	833
3 244	4 427	69 504	41 160	192 806	130 527	56 055	255 263	736 926	240 124	289 472	838
1 709	1 960	73 497	39 691	201 335	136 874	58 624	233 486	938 562	147 133	205 488	853
4 298	5 772	87 172	18 990	174 655	132 734	49 859	277 726	648 892	219 456	254 814	895
2 708	3 144	67 340	59 741	182 056	108 424	50 774	247 405	818 172	200 157	249 959	906
2 636	3 685	96 646	15 709	163 982	125 865	48 264	317 773	769 984	380 906	429 096	918
0	14 930	108 950	25 830	183 267	124 074	49 315	320 508	843 973	115 762	163 247	920
8 129	11 215	89 982	37 228	156 947	98 480	42 324	299 692	937 538	206 967	207 947	923
3 042	13 991	87 975	13 339	164 465	122 007	47 761	299 540	692 345	203 590	271 906	979
4 975	6 943	77 498	18 219	167 085	126 171	47 800	296 917	638 591	179 857	231 663	
4 449	7 962	66 331	21 122	173 521	130 006	49 248	299 227	659 510	204 835	245 301	50
4 418	2 481	74 767	22 518	180 568	141 653	50 836	255 999	613 035	182 403	236 893	51
2 394	10 659	72 871	16 462	198 514	157 719	59 429	296 178	608 516	205 300	259 398	79
4 389	5 499	86 546	17 138	158 952	119 168	45 488	305 709	658 411	193 743	259 354	99
4 010	6 805	89 316	29 779	193 134	139 325	57 616	333 624	699 003	268 493	331 840	102
5 323	4 090	82 211	7 725	148 607	118 662	40 985	284 235	591 384	177 372	233 473	181
5 868	3 677	59 808	16 919	147 571	115 279	41 149	232 976	566 180	128 585	183 233	214
4 610	4 026	70 861	10 071	134 473	103 073	35 885	265 556	571 080	122 212	182 375	230
6 924	9 314	67 392	10 975	142 914	106 149	39 879	317 929	649 233	173 760	223 501	254
1 767	5 454	84 534	21 147	180 333	133 871	53 599	278 607	628 881	183 848	224 186	262
4 272	9 879	101 977	6 522	168 111	127 343	46 229	332 264	718 100	215 648	247 998	266
4 161	8 283	74 416	19 436	174 714	130 098	52 338	297 497	633 496	204 071	257 517	271
6 681	5 552	73 032	14 085	151 280	121 078	44 031	340 718	608 360	158 932	196 438	293
2 490	4 196	99 193	10 394	188 159	149 884	54 843	279 962	651 503	226 112	268 399	319
4 980	6 495	89 133	12 259	165 393	128 321	45 575	301 073	675 354	161 467	213 621	406
8 899	16 725	83 166	15 738	153 874	105 275	42 984	337 230	627 755	115 131	155 779	413
4 355	5 808	64 497	13 854	148 613	114 474	41 954	240 854	569 394	153 607	193 038	442
11 950	6 609	73 689	15 235	149 769	118 527	43 174	390 598	714 119	149 333	209 209	484
2 667	4 385	80 437	23 265	194 351	151 744	57 139	235 250	608 138	180 606	219 065	531
7 460	12 877	59 851	16 429	145 997	107 904	39 155	323 987	633 519	112 641	159 539	537
11 947	18 019	77 034	6 195	149 648	113 296	43 969	428 388	744 202	107 946	166 196	608
2 947	5 015	63 822	24 202	185 709	146 877	53 363	192 060	548 252	143 933	211 305	609
5 714	11 312	89 963	17 288	161 958	114 349	46 503	351 935	688 239	260 365	300 459	619
3 079	6 220	60 320	23 790	162 813	124 493	44 390	210 120	554 942	91 913	152 386	684
8 584	18 724	82 273	14 216	138 488	94 080	37 173	485 433	767 021	170 884	226 052	747
2 706	2 663	82 687	26 921	196 981	145 999	56 585	273 236	679 244	173 674	238 365	783
4 997	2 142	71 984	22 885	187 893	143 494	54 589	270 247	705 874	139 634	196 076	886
4 559	2 219	99 436	23 107	165 350	120 552	47 450	348 465	668 989	252 122	285 641	913

Taulukko 20: Kunnittaisia tuloksia
 Tabell 20: Resultat kommunvis
 Table 20: Results by municipality

Kunta- numero Kommun- nummer	Maakunta ja kunta Landskap och kommun	Kaikkien tilojen Alla lägenheter			Luonnollisten henkilöiden tilojen Fysiska personers lägenhet			Valtionveron alaiset Statsskattepliktiga			
		Luku Antal	Keskimääräinen Genomsnittlig		Luku Antal	Keskimääräinen Genomsnittlig		Tiloja mukana tilastossa Antal lägenheter i statistik	Työtulot, tulonsiirrot Arbetsin- komster, trans- fereringar	Maatalouden ansiotulo Förvärvsin- komst av jordbruk	Maatalouden pääomatulo Kapitalin- komst av jordbruk
			Pelto- pinta-ala Åker- areal	Metsä- pinta-ala Skogs- areal		Pelto- pinta-ala Åker- areal	Metsä- pinta-ala Skogs- areal				
Kanta-Häme - Egentliga Tavastland											
	Keskimäärin	3 543	29,08	36,34	3 112	28,66	35,02	2 868	73 649	55 277	20 502
	61 Forssa	223	29,53	30,24	193	29,04	29,68	181	74 786	58 409	20 058
	82 Hattula	196	32,25	43,50	170	31,29	40,04	152	78 459	57 484	21 443
	83 Hauho	261	25,02	45,47	226	24,75	46,16	206	70 826	54 727	20 462
	86 Hausjärvi	313	37,45	31,51	282	38,14	32,76	260	78 902	58 951	22 385
	103 Humppila	191	31,12	21,32	175	30,98	20,88	155	66 780	60 007	24 199
	109 Hämeenlinna - Tavastehus	49	37,37	78,64	41	38,11	80,78	37	57 055	55 308	26 138
	165 Janakkala	396	33,06	32,86	354	31,42	28,47	332	90 049	69 217	20 966
	169 Jokioinen - Jockis	237	33,13	22,64	208	30,16	17,85	197	75 672	64 046	20 695
	210 Kalvola	122	25,51	48,50	108	26,09	50,42	98	58 483	45 279	17 229
	401 Lammi	302	26,93	47,90	272	26,56	47,34	257	56 844	50 553	20 661
	433 Loppi	355	20,90	36,66	301	20,45	37,51	281	74 428	35 370	15 202
	692 Renko	146	29,92	47,98	135	30,87	48,40	119	57 921	66 786	32 760
	694 Riihimäki	80	31,18	32,63	71	32,08	32,38	67	85 351	57 885	28 438
	834 Tammela	334	23,49	39,50	284	22,54	33,94	268	74 585	44 489	17 646
	855 Tuulos	80	23,69	60,25	72	24,14	62,10	65	68 669	45 574	16 511
	981 Ypäjä	258	30,62	17,20	220	30,73	15,74	193	78 116	60 107	16 796
Pirkanmaa - Birkaland											
	Keskimäärin	6 154	23,46	42,89	5 362	23,70	42,50	4 972	78 996	44 390	15 718
	108 Hämeenkyrö - Tavastkyro	396	23,33	35,44	342	23,85	35,19	321	80 274	48 142	16 512
	143 Ikaalinen - Ikaalis	429	19,67	38,64	386	20,09	38,40	345	76 588	40 013	12 501
	177 Juupajoki	107	25,21	46,87	94	26,77	49,66	84	67 555	41 976	17 689
	211 Kangasala	187	26,55	47,69	160	26,82	41,34	151	77 875	54 196	22 344
	250 Kihniö	117	19,15	45,63	108	18,40	42,29	104	89 587	37 600	9 204
	289 Kuhmalampi	73	22,75	51,66	64	23,38	49,08	56	72 401	39 840	11 663
	299 Kuorevesi	66	20,37	59,75	59	21,09	63,29	57	88 003	31 041	9 314
	303 Kuru	117	16,89	49,10	102	17,49	50,36	90	78 732	29 631	10 457
	310 Kylmäkoski	166	35,70	35,77	137	35,36	35,27	121	76 140	60 577	30 590
	418 Lempäälä	180	23,48	29,43	151	23,91	28,85	146	106 388	38 981	13 364
	439 Luopioinen	137	20,07	68,25	119	21,01	67,04	108	56 634	36 494	14 650
	443 Längelmäki	129	22,42	63,19	114	23,76	60,79	98	75 017	42 644	14 747
	493 Mouhijärvi	187	26,98	30,94	175	26,72	31,47	161	73 325	47 229	12 811
	506 Mänttä	6	10,19	57,37	6	10,19	57,37	5	127 528	9 992	77
	536 Nokia	190	22,21	26,96	167	23,51	28,17	153	95 229	37 718	14 761
	562 Orivesi	246	27,20	51,51	214	27,54	49,81	203	58 002	66 734	18 860
	581 Parkano	279	15,79	38,93	251	15,72	37,91	241	96 475	32 291	9 541
	604 Pirkkala - Birkala	41	22,42	31,68	32	23,54	35,18	30	108 155	43 050	6 717
	635 Pälkäne	178	24,80	48,44	143	24,68	48,04	136	57 016	60 432	17 826
	702 Ruovesi	247	21,59	67,67	207	20,86	68,54	196	69 689	32 161	10 703
	730 Sahalahti	83	27,27	53,38	74	28,31	52,36	69	81 183	73 053	16 327
	772 Sudenniemi	155	21,06	36,43	145	21,53	38,20	130	73 365	45 041	16 960
	837 Tampere - Tammerfors	172	23,23	45,74	138	23,33	42,51	132	81 956	38 771	13 628
	864 Toijala	47	27,39	22,14	37	29,80	23,91	33	72 150	58 312	22 360
	887 Urjala	388	27,08	30,67	335	27,62	31,19	297	73 098	49 754	17 513

tulot tilaa kohti inkomster per lägenhet				Verotettavat tulot tilaa kohti Beskattningsbara in- komster per lägenhet				Kunta- numero Kommun- nummer			
Metsätal. puhdas tulo	Metsätal. pääomatulo	Maatilata- louden tulot yhteensä	Muut tulot yhteensä	Valtionvero- tuksesta	Kunnallis- verotuksesta	Verot yhteensä	Maatilatalou- den varat yhteensä	Varat yhteensä	Maatilatalou- den velat yhteensä	Velat yhteensä	
Nettoin- komst av skogsbruk	Kapitalin- komst av skogsbruk	Inkomster av gårdsbruk sammanlagt	Övriga inkomster sammanlagt	Vid statsbe- skattningen	Vid kom- munalbe- skattningen	Skatter sammanlagt	Gårdsbrukets tillgångar sammanlagt	Tiilgångar sammanlagt	Gårdsbrukets skulder sammanlagt	Velat sammanlagt	
Mk	Mk	Mk	Mk	Mk	Mk	Mk	Mk	Mk	Mk	Mk	
4 717	19 881	100 377	24 693	181 518	117 705	52 310	401 820	811 780	227 399	290 950	
2 898	12 106	93 470	17 964	169 856	120 766	48 554	336 116	676 056	281 348	328 997	61
6 264	27 067	112 259	22 241	193 238	123 825	56 333	465 773	933 522	185 827	230 022	82
4 062	25 213	104 464	15 427	173 948	113 610	48 866	454 135	911 897	240 357	287 511	83
8 006	13 722	103 064	89 812	245 663	130 402	73 814	436 926	996 374	254 895	521 228	86
1 974	12 975	99 155	18 611	169 742	115 524	47 565	298 878	664 331	228 809	266 144	103
2 303	42 038	125 787	28 406	197 836	104 410	55 480	622 905	1 130 322	293 616	316 794	109
3 040	15 065	108 288	15 582	194 170	144 818	57 234	366 833	772 075	251 201	294 834	165
3 542	6 804	95 086	18 365	175 616	132 384	51 418	286 650	625 891	234 340	279 414	169
5 775	28 253	96 536	19 554	162 245	93 958	45 426	500 288	929 848	246 776	283 178	210
6 070	28 651	105 935	13 360	159 246	93 064	43 363	515 950	854 552	227 082	266 534	401
5 706	23 371	79 649	23 546	162 126	99 398	45 176	383 837	794 654	168 245	210 362	433
6 769	32 083	138 398	26 362	206 453	112 148	61 346	538 812	1 060 990	173 300	220 771	692
4 832	13 777	104 932	19 145	190 784	132 035	57 428	402 006	972 665	219 299	266 019	694
4 440	22 442	89 016	19 237	166 306	109 321	48 698	375 889	736 641	183 630	227 112	834
6 928	44 949	113 962	20 201	186 910	105 393	52 511	575 086	988 154	201 430	244 973	855
2 783	8 630	88 315	10 764	163 867	125 722	46 411	245 295	546 494	279 216	326 618	981
7 208	15 270	82 585	22 516	167 531	114 446	47 144	388 485	768 602	174 426	233 140	
7 636	13 569	85 859	15 211	165 611	116 402	44 697	368 064	719 939	150 563	192 445	108
7 563	9 444	69 521	12 978	143 800	105 049	38 428	315 632	641 383	146 980	192 821	143
9 812	18 454	87 931	32 548	174 542	113 680	48 499	484 316	862 020	210 338	259 959	177
8 060	12 816	97 415	19 714	178 945	120 517	50 363	445 791	920 712	177 901	257 014	211
6 475	3 724	57 004	24 317	154 145	125 070	44 032	296 083	637 244	127 439	207 551	250
7 774	26 090	85 367	16 576	158 120	103 448	43 846	424 344	764 085	195 620	249 272	289
12 687	18 877	71 919	31 022	178 176	133 667	54 935	515 525	869 800	161 829	217 866	299
8 222	15 008	63 317	13 947	139 092	99 487	38 677	353 269	610 453	112 799	193 007	303
4 331	14 237	109 735	23 725	192 394	128 415	54 589	377 849	843 922	196 755	252 530	310
3 283	13 881	69 509	84 593	241 663	133 318	70 093	285 983	688 763	128 784	201 259	418
7 567	28 454	87 165	22 078	152 765	86 949	43 113	522 264	1 000 327	210 249	238 649	439
14 397	16 385	88 172	15 169	163 331	115 125	46 917	508 519	881 284	227 942	320 334	443
4 266	12 067	76 373	12 495	146 735	108 438	41 616	330 292	610 488	195 987	235 513	493
5 116	7 493	22 678	48 174	165 203	126 397	46 121	461 278	751 157	300 951	1 322 844	506
5 323	13 188	70 990	27 265	177 729	122 519	50 530	294 662	637 190	126 320	175 787	536
7 865	20 416	113 875	17 719	174 742	117 277	49 461	488 591	906 129	211 396	260 212	562
6 216	4 894	52 942	18 338	149 914	119 277	42 392	249 734	560 957	122 600	195 244	581
4 646	17 069	71 481	17 147	176 908	137 131	52 284	264 242	605 640	168 289	224 336	604
4 716	18 437	101 410	13 587	157 758	105 307	42 331	496 081	833 444	291 378	326 689	635
12 148	22 134	77 147	24 000	155 174	96 888	42 366	530 449	894 282	176 769	219 908	702
2 350	10 616	102 347	131 872	299 133	149 232	93 605	546 624	1 237 441	309 642	379 778	730
5 827	15 541	83 370	13 832	156 569	110 518	43 723	348 420	671 539	122 424	180 974	772
8 142	17 153	77 694	27 206	169 237	112 416	47 124	360 160	811 577	110 481	180 159	837
4 049	8 513	93 234	23 437	176 153	120 048	49 735	298 528	706 801	170 882	192 073	864
5 634	16 573	89 474	17 024	157 209	112 360	43 486	350 597	706 303	181 096	234 676	887

Taulukko 20: Kunnittaisia tuloksia
 Tabell 20: Resultat kommunvis
 Table 20: Results by municipality

Kunta- numero Kommun- nummer	Maakunta ja kunta Landskap och kommun	Kaikkien tilojen Alla lägenheter			Luonnollisten henkilöiden tilojen Fysiska personers lägenhet.				Valtionveron alaiset Statsskattepliktiga		
		Luku Antal	Keskimääräinen Genomsnittlig		Luku Antal	Keskimääräinen Genomsnittlig		Tiloja mukana tilastossa Antal lägenheter i statistik	Työtulot, tulonsiirrot Arbetsin- komster, trans- fereringar	Maatalouden ansiotulo Förvärvsin- komst av jordbruk	Maatalouden pääomatulo Kapitalin- komst av jordbruk
			Pelto- pinta-ala Åker- areal	Metsä- pinta-ala Skogs- areal		Pelto- pinta-ala Åker- areal	Metsä- pinta-ala Skogs- areal				
			Ha	Ha		Ha	Ha				
Pirkanmaa - Birkaland											
908	Vaikeakoski	195	28,77	36,51	163	26,71	31,13	158	106 025	44 805	17 573
912	Vammala	487	23,35	33,22	439	23,80	33,84	419	87 663	42 803	19 015
922	Vesilahti	239	23,71	39,98	203	23,98	41,18	184	83 329	38 119	16 503
928	Viiala	38	30,81	31,86	35	28,36	32,26	28	93 106	53 447	17 093
932	Viljakkala	109	20,44	43,92	93	20,45	42,51	85	62 858	33 364	11 440
933	Vilppula	164	21,17	66,82	139	21,07	69,40	130	83 263	33 543	11 046
936	Virrat - Virdois	333	20,00	58,38	298	20,51	58,72	277	64 431	46 586	16 688
980	Ylöjärvi	94	25,27	39,41	78	25,37	37,21	77	70 584	41 258	18 057
988	Äetsä	172	29,30	38,47	154	30,68	39,86	147	80 541	53 979	20 357
Päijät-Häme - Päijänne-Tavastland											
	Keskimäärin	2 850	28,25	45,48	2 523	28,78	44,66	2 361	59 622	54 057	22 653
15	Arjärvi - Artsjö	191	32,03	29,92	172	32,93	30,54	158	48 051	57 282	25 561
16	Asikkala	341	23,35	48,92	306	23,87	48,83	283	58 149	43 351	18 642
81	Hartola	217	17,85	51,98	193	18,53	53,73	175	44 941	45 440	17 425
111	Heinola	144	15,93	63,85	121	16,78	61,57	111	58 992	29 776	12 441
98	Hollola	345	31,14	44,27	299	32,05	43,63	282	67 342	53 147	22 561
283	Hämeenkoski	162	30,77	39,92	145	31,35	39,66	136	53 377	74 627	30 387
316	Kärkölä	234	37,61	35,39	202	37,84	35,54	193	54 822	73 176	35 511
398	Lahti - Lahtis	36	46,39	12,78	32	44,55	11,90	30	49 476	53 551	26 519
532	Nastola	212	26,47	39,54	187	27,27	40,43	178	73 796	53 360	17 536
560	Orimattila	542	34,70	36,05	488	35,57	36,98	463	69 983	61 970	25 657
576	Padasjoki	121	20,91	84,96	108	20,24	73,17	102	74 898	30 980	11 528
781	Sysmä	305	23,34	59,20	270	22,97	54,78	250	43 258	51 347	21 671
Kymenlaakso - Kymmenedalen											
	Keskimäärin	3 131	26,07	37,86	2 716	26,12	36,39	2 525	70 416	53 205	20 363
754	Anjalankoski	499	27,53	33,46	440	27,91	32,36	424	80 227	56 766	21 332
44	Elimäki	525	29,52	26,32	466	28,70	21,49	449	73 258	62 057	21 933
142	Iitti	376	33,94	42,89	346	34,46	43,48	315	59 158	65 095	24 002
163	Jaala	123	22,30	61,62	106	23,01	60,99	96	73 301	41 072	14 319
285	Kotka	138	18,84	27,86	123	18,96	28,33	118	93 280	32 779	9 431
286	Kouvola	14	40,04	5,92	14	40,04	5,92	13	87 932	36 574	12 368
306	Kuusankoski	50	36,79	37,43	40	33,52	28,58	35	129 888	55 971	15 326
489	Miehikkälä	249	20,95	42,40	217	21,50	42,94	196	51 031	48 152	21 285
624	Pyhtää - Pyttis	146	25,28	48,35	119	25,01	46,58	111	60 423	47 028	15 523
909	Valkeala	417	24,04	42,09	351	24,00	41,28	321	72 173	53 494	18 656
917	Vehkalahti - Veckelax	346	20,50	37,65	270	19,94	37,74	243	71 792	34 294	19 158
935	Virolahti	248	23,59	41,64	224	23,43	39,41	204	54 906	56 353	25 687

tulot tilaa kohti inkomster per lägenhet				Verotettavat tulot tilaa kohti Beskattningsbara in- komster per lägenhet							Kunta- numero Kommun- nummer
Metsätal. puhdas tulo	Metsätal. pääomatulo	Maatilata- louden tulot yhteensä	Muut tulot yhteensä	Valtionvero- tuksessa	Kunnallis- verotuksessa	Verot yhteensä	Maatilatalou- den varat yhteensä	Varat yhteensä	Maatilatalou- den velat yhteensä	Velat yhteensä	
Nettoin- komst av skogsbruk	Kapitalin- komst av skogsbruk	Inkomster av gårdsbruk sammanlagt	Övriga inkomster sammanlagt	Vid statsbe- skattningen	Vid kom- munalbe- skattningen	Skatter sammanlagt	Gårdsbrukets tillgångar sammanlagt	Tillgångar sammanlagt	Gårdsbrukets skulder sammanlagt	sammanlagt	
Mk	Mk	Mk	Mk	Mk	Mk	Mk	Mk	Mk	Mk	Mk	
5 308	12 402	80 087	18 553	187 720	137 496	54 756	325 261	681 417	144 241	210 481	908
6 528	10 547	78 893	17 476	167 903	118 817	47 025	383 135	731 683	181 117	238 641	912
6 955	14 882	76 460	15 423	154 360	103 174	42 734	344 012	686 803	143 997	180 016	922
3 330	10 999	84 869	37 617	193 417	133 275	56 729	353 959	843 372	129 672	195 717	928
10 687	10 339	65 831	13 596	130 299	93 574	35 355	329 644	692 183	84 156	128 342	932
14 229	34 298	93 116	13 377	174 106	116 821	50 091	538 384	943 086	206 095	257 886	933
8 117	25 736	97 127	22 298	166 484	105 987	47 899	470 567	962 400	232 881	339 732	936
7 902	12 053	79 269	43 605	177 070	107 273	49 312	340 252	957 642	145 550	232 777	980
5 342	16 315	95 993	19 762	179 162	122 376	51 152	432 239	834 422	261 994	301 753	988
7 741	22 320	106 770	21 571	171 259	107 091	48 547	513 547	912 506	210 673	257 867	
6 632	13 004	102 479	50 692	159 826	99 006	45 412	445 319	891 807	216 770	247 396	15
8 193	35 329	105 516	20 675	167 742	95 536	46 859	523 948	901 483	148 681	178 580	16
9 842	21 956	94 663	15 418	142 922	87 548	38 936	590 603	930 054	251 290	303 331	81
9 005	47 155	98 377	21 833	161 851	85 596	44 199	542 164	879 535	118 700	214 009	111
7 237	19 456	102 401	18 831	172 892	110 903	49 242	505 393	930 682	262 503	306 552	98
6 987	26 814	138 815	22 145	200 795	119 749	57 369	583 816	930 128	252 639	303 572	283
6 543	18 881	134 112	25 336	199 995	124 277	60 621	508 268	942 021	190 640	219 798	316
4 283	8 085	92 438	23 255	156 404	90 145	41 913	300 028	719 520	159 101	194 882	398
7 858	17 080	95 834	25 493	179 861	119 513	51 337	446 279	876 915	193 327	247 598	532
7 281	13 328	108 236	19 054	181 932	125 895	52 653	445 286	886 607	207 554	264 107	560
11 319	33 271	87 099	13 616	157 121	98 318	45 031	688 149	1 048 443	241 737	303 771	576
7 522	23 771	104 311	13 156	148 044	85 993	38 832	581 994	928 549	235 218	276 077	781
5 245	15 902	94 715	14 273	166 072	113 866	46 477	381 410	731 963	161 902	205 966	
5 031	12 731	95 860	11 086	174 543	127 124	50 124	386 966	740 984	186 039	215 334	754
3 101	12 363	99 454	14 446	174 361	124 435	48 839	317 980	667 878	169 947	203 166	44
7 320	16 248	112 666	15 471	174 527	117 921	49 377	447 634	836 575	232 240	289 197	142
8 529	29 427	93 347	12 302	164 560	106 559	47 595	533 685	879 718	136 991	176 672	163
4 026	10 059	56 295	19 288	153 567	110 885	42 929	224 003	598 482	102 960	154 546	285
1 662	0	50 604	12 940	140 477	114 470	37 292	147 013	423 727	102 065	140 325	286
1 446	32 242	104 985	10 793	225 050	169 065	68 191	335 368	752 063	259 848	319 465	306
5 042	21 092	95 571	10 182	144 721	88 072	38 048	426 797	730 606	152 567	198 873	489
6 088	8 302	76 940	13 840	141 376	101 709	37 395	317 447	705 118	128 197	180 901	624
5 284	23 042	100 476	18 274	174 169	114 588	49 000	416 382	777 938	148 536	197 773	909
5 684	13 024	72 161	17 694	146 612	95 051	40 300	378 480	695 229	115 461	162 736	917
6 395	16 322	104 757	11 174	161 009	105 115	44 042	389 092	703 928	121 908	177 213	935

Taulukko 20: Kunnittaisia tuloksia
 Tabell 20: Resultat kommunvis
 Table 20: Results by municipality

Kunta- numero Kommun- nummer	Maakunta ja kunta Landskap och kommun	Kaikkien tilojen Alla lägenheter			Luonnollisten henkilöiden tilojen Fysiska personers lägenhet.			Valtionveron alaiset Statsskattepliktiga			
		Luku Antal	Keskimääräinen Genomsnittlig		Luku Antal	Keskimääräinen Genomsnittlig		Tiloja mukana tilastossa Antal lägenheter i statistik	Työtulot, tulonsiirrot Arbetsin- komster, trans- fereringar	Maatalouden ansiotulo Förvärvsin- komst av jordbruk	Maatalouden pääomatulo Kapitalin- komst av jordbruk
			Pelto- pinta-ala Åker- areal	Metsä- pinta-ala Skogs- areal		Pelto- pinta-ala Åker- areal	Metsä- pinta-ala Skogs- areal				
		Ha	Ha	Ha	Ha	Mk	Mk	Mk			
Etelä-Karjala - Södra Karelen											
	Keskimäärin	2 561	21,06	41,55	2 089	21,38	41,40	1 970	63 705	51 567	19 086
153	Imatra	87	24,39	29,70	69	25,83	30,80	65	83 087	45 863	11 920
173	Joutseno	218	27,98	26,65	162	28,21	24,58	155	70 749	70 014	21 500
405	Lappeenranta - Villmanstrand	520	22,03	36,14	400	21,81	34,88	384	78 252	52 614	19 336
416	Lemi	162	18,23	33,30	130	18,61	33,61	125	63 041	41 472	14 806
441	Luumäki	252	23,50	61,36	226	23,27	60,40	211	52 583	49 889	18 125
580	Parikkala	257	20,77	31,87	214	21,85	32,36	199	65 119	53 231	24 730
689	Rautjärvi	108	19,87	38,55	88	20,73	36,74	87	72 546	41 932	18 699
700	Ruokolahi	175	16,71	49,28	148	17,29	50,77	140	62 171	41 221	15 409
728	Saari	169	24,05	31,46	150	24,33	31,15	145	50 543	68 219	24 749
739	Savitaipale	237	18,40	43,84	192	19,08	43,74	184	48 642	56 188	21 068
775	Suomenniemi	56	14,33	63,85	43	15,45	61,28	38	45 946	20 678	7 701
831	Taipalsaari	133	17,10	43,46	109	17,50	41,59	96	59 436	41 701	16 912
891	Uukuniemi	45	17,98	39,10	41	18,24	38,88	37	51 695	37 411	15 808
978	Ylämaa	142	18,79	74,33	117	18,99	76,06	104	62 412	52 156	16 546
Etelä-Savo - Södra Savolax											
	Keskimäärin	4 582	16,25	61,44	3 995	16,67	61,32	3 767	52 054	40 546	15 703
14	Antola	67	14,23	59,19	59	15,31	60,67	57	61 625	39 322	17 363
46	Enonkoski	102	14,21	64,90	86	14,90	65,08	82	52 431	46 281	11 430
85	Haukivuori	152	17,61	63,56	134	17,88	59,20	125	35 221	48 814	14 662
90	Heinävesi	143	12,04	72,73	116	11,97	66,59	107	46 456	26 695	14 586
97	Hirvensalmi	168	12,92	63,51	139	13,28	64,32	125	41 837	26 512	11 237
171	Joroinen - Jorois	263	24,73	53,42	236	25,01	50,47	225	50 637	53 354	18 438
178	Juva	488	16,32	68,98	433	16,76	70,89	402	49 384	44 612	19 456
184	Jäppilä	114	16,75	74,64	102	16,73	74,69	95	56 086	39 056	14 090
212	Kangaslampi	77	15,69	69,56	68	16,85	72,92	63	36 959	34 441	19 188
213	Kangasniemi	322	13,49	68,19	276	13,74	66,66	260	47 107	35 441	13 278
246	Kerimäki	220	16,74	52,99	190	16,93	52,99	185	59 837	42 552	10 748
491	Mikkeli - S:t Michel	15	23,24	80,10	10	22,35	59,52	9	71 632	15 081	6 271
492	Mikkelin mik - S:t Michels lk	408	15,34	52,61	356	15,63	51,29	339	56 644	38 532	14 873
507	Mäntyharju	269	14,15	66,27	216	14,81	64,12	202	58 628	28 208	12 379
588	Pertunmaa	159	15,26	53,78	144	15,94	54,39	136	39 211	38 269	19 575
594	Pieksämäen mlk - Pieksämäki lk	227	17,38	65,35	204	17,56	66,03	196	59 652	41 845	20 742
593	Pieksämäki	-	-	-	-	-	-	-	-	-	-
618	Punkaharju	145	17,76	63,99	129	18,31	66,85	124	51 480	49 093	16 867
623	Puumala	182	12,39	65,92	160	12,83	67,13	147	49 823	31 829	10 394
681	Rantasalmi	287	20,62	51,26	256	20,79	51,24	240	45 766	53 754	22 558
696	Ristiina	202	15,30	54,12	176	15,40	56,10	166	63 707	35 500	11 726
740	Savonlinna - Nyslott	239	16,11	61,55	212	16,48	63,91	204	58 527	41 896	12 047
741	Savonranta	52	13,01	70,24	49	13,58	71,56	45	36 440	35 215	17 187
768	Sulkava	194	16,10	53,54	170	16,57	55,41	165	52 274	38 348	16 526
937	Virtasalmi	84	18,55	56,01	71	19,91	56,22	65	76 034	46 747	17 793

tulot tilaa kohti inkomster per lägenhet				Verotettavat tulot tilaa kohti Beskattningsbara in- komster per lägenhet				Kunta- numero Kommun- nummer			
Metsätal. puhdas tulo	Metsätal. pääomatulo	Maatilata- louden tulot yhteensä	Muut tulot yhteensä	Valtionvero- tuksessa	Kunnallis- verotuksessa	Verot yhteensä	Maatilatalou- den varat yhteensä	Varat yhteensä	Maatilatalou- den velat yhteensä	Velat yhteensä	
Nettoin- komst av skogsbruk	Kapitalin- komst av skogsbruk	Inkomster av gårdsbruk sammanlagt	Övriga inkomster sammanlagt	Vid statsbe- skattningen	Vid kom- munalbe- skattningen	Skatter sammanlagt	Gårdsbrukets tillgångar sammanlagt	Tillgångar sammanlagt	Gårdsbrukets skulder sammanlagt	Sammanlagt skulder	
Mk	Mk	Mk	Mk	Mk	Mk	Mk	Mk	Mk	Mk	Mk	
7 178	19 722	97 553	13 099	161 259	107 467	44 196	426 384	777 956	145 181	193 425	
2 929	14 604	75 317	20 320	165 434	121 262	48 417	290 684	644 847	122 398	161 827	153
2 932	9 319	103 764	12 779	173 872	128 668	50 138	302 050	640 190	159 104	222 238	173
5 454	22 340	99 743	15 753	180 224	121 663	50 689	387 690	763 989	122 368	171 031	405
6 656	22 709	85 643	5 649	141 483	90 657	37 068	387 622	747 322	159 107	210 289	416
10 195	22 248	100 458	11 724	155 254	101 986	41 859	529 918	895 484	157 350	199 699	441
4 948	14 188	97 097	15 179	161 323	104 798	44 361	433 757	795 088	143 903	197 266	580
8 889	13 470	82 989	9 161	150 563	107 781	42 015	431 222	677 102	164 390	214 152	689
7 025	26 862	90 517	8 928	147 664	92 956	38 026	476 906	781 530	146 838	187 831	700
3 505	16 727	113 200	9 710	159 794	106 474	43 270	428 027	744 098	197 928	244 358	728
11 656	20 214	109 127	12 441	158 154	102 347	42 342	463 084	838 774	136 194	180 045	739
20 188	23 799	72 366	25 922	131 642	77 483	33 563	502 615	835 857	87 199	141 109	775
9 301	17 799	85 713	15 035	149 236	95 178	39 271	364 802	709 153	138 180	178 253	831
5 834	19 714	78 767	17 047	133 607	87 398	33 577	388 935	710 072	123 716	181 945	891
11 040	29 842	109 585	13 951	172 201	110 424	48 636	564 836	969 313	143 262	192 630	978
11 227	29 925	97 401	16 345	151 481	89 373	40 815	570 169	908 136	174 092	227 212	
10 634	34 426	101 745	13 677	156 499	93 546	42 808	584 981	965 027	91 863	118 123	14
9 185	39 544	106 440	10 913	156 823	92 437	42 060	571 994	889 526	191 889	246 722	46
13 281	21 070	97 827	15 945	139 813	86 851	38 370	539 114	866 121	185 285	241 149	85
9 770	33 180	84 231	9 694	126 709	64 334	33 022	574 560	856 738	123 991	152 840	90
14 960	24 581	77 290	13 634	118 510	67 721	30 326	605 574	969 842	173 964	237 488	97
8 299	26 935	107 027	24 511	168 093	99 589	47 358	505 711	823 195	166 149	189 865	171
12 365	41 098	117 531	18 512	171 249	93 576	46 764	669 116	1 030 675	207 717	276 418	178
8 447	44 724	106 317	15 126	159 984	86 967	43 056	607 753	929 517	204 390	255 830	184
9 645	30 253	93 528	10 566	132 501	70 223	34 365	586 108	838 731	174 665	235 694	212
16 667	21 011	86 396	15 264	136 773	86 016	35 164	567 786	896 187	120 160	160 131	213
8 187	18 234	79 721	17 797	142 852	96 042	38 497	499 402	820 655	197 217	250 864	246
11 270	5 765	38 388	65 964	159 926	86 892	41 537	364 349	708 105	126 602	185 083	491
11 330	22 263	86 998	19 333	149 139	92 484	39 821	537 722	839 668	136 671	178 363	492
9 196	33 179	82 962	20 951	147 957	85 681	40 277	552 346	893 839	122 177	181 802	507
13 382	19 720	90 946	16 058	133 877	79 656	35 433	568 144	896 814	149 691	203 650	588
7 182	43 611	113 381	11 197	167 922	89 486	45 102	599 183	958 463	159 507	208 254	594
											593
10 809	29 853	106 621	19 023	162 027	95 337	43 923	607 608	1 043 807	240 852	298 645	618
13 824	25 634	81 681	16 219	134 481	84 232	35 633	511 401	896 141	172 495	245 926	623
11 058	28 426	115 796	11 076	157 503	92 455	42 463	620 000	935 150	307 498	358 405	681
12 483	20 145	79 853	10 119	137 809	92 969	36 551	471 887	789 579	121 467	192 451	696
12 110	37 155	103 209	19 591	165 479	97 277	46 017	557 390	950 057	170 702	236 900	740
6 637	59 877	118 917	13 128	159 263	64 909	42 149	650 909	934 462	149 013	180 835	741
11 621	27 936	94 431	13 776	144 703	86 008	38 370	564 480	924 067	178 134	240 944	768
6 709	35 267	106 517	17 317	181 383	117 516	51 181	551 560	838 858	184 426	233 553	937

Taulukko 20: Kunnittaisia tuloksia
 Tabell 20: Resultat kommunvis
 Table 20: Results by municipality

Kunta- numero Kommun- nummer	Maakunta ja kunta Landskap och kommun	Kaikkien tilojen Alla lägenheter			Luonnollisten henkilöiden tilojen Fysiska personers lägenhet.				Valtionveron alaiset Statsskattepliktiga		
		Luku Antal	Keskimääräinen Genomsnittlig		Luku Antal	Keskimääräinen Genomsnittlig		Tiloja mukana tilastossa Antal lägenheter i statistik	Työtulot, tulonsiirrot Arbetsin- komster, trans- fereringar	Maatalouden ansiotulo Förvärsin- komst av jordbruk	Maatalouden pääomatulo Kapitalin- komst av jordbruk
			Pelto- pinta-ala Åker- areal	Metsä- pinta-ala Skogs- areal		Pelto- pinta-ala Åker- areal	Metsä- pinta-ala Skogs- areal				
			Ha	Ha		Ha	Ha				
Pohjois-Savo - Norra Savolax											
	Keskimäärin	6 207	21,11	52,85	5 532	21,18	52,16	5 212	52 488	51 440	20 935
140	Iisalmi - Iidensalmi	472	23,08	42,09	416	22,46	40,42	400	63 148	52 086	19 029
174	Juankoski	280	21,16	44,32	246	21,54	45,11	221	47 136	57 114	25 248
204	Kaavi	138	14,21	56,51	122	14,41	56,75	112	46 887	43 922	14 997
227	Karttula	117	13,76	66,66	111	14,15	67,09	107	64 629	30 381	14 449
239	Keitele	142	18,80	67,29	129	19,31	65,79	124	49 522	62 238	15 261
263	Kiuruvesi	637	24,79	51,59	558	25,16	51,65	529	48 111	54 002	29 208
297	Kuopio	283	19,55	46,17	252	19,88	47,30	244	67 573	44 778	20 446
402	Lapinlahti	345	25,08	46,65	300	25,58	46,06	279	57 363	58 980	21 506
420	Leppävirta	370	15,74	64,49	340	16,04	63,88	310	51 015	38 762	17 348
476	Maaninka	285	26,15	43,58	246	24,70	40,40	234	60 928	55 770	17 710
534	Nilsjä	353	22,14	51,35	325	22,15	51,28	313	48 559	65 458	28 077
595	Pielavesi	340	20,96	61,59	316	20,88	61,53	295	44 694	54 346	20 334
686	Rautalampi	213	18,34	49,28	191	18,20	48,39	177	52 821	42 619	13 949
687	Rautavaara	85	18,91	61,29	75	19,68	61,43	69	39 108	56 872	21 163
749	Siiinjärvi	254	27,24	45,77	231	27,41	43,61	221	63 433	64 529	26 943
762	Sonkajärvi	326	22,15	60,53	275	22,47	58,16	259	47 303	46 410	20 299
778	Suonenjoki	281	14,08	58,60	236	14,24	55,32	224	57 038	30 111	12 394
844	Tervo	130	16,32	64,31	116	15,70	62,73	112	51 769	36 681	17 381
857	Tuusniemi	187	16,85	52,86	171	16,64	50,54	152	55 837	48 746	13 905
915	Varkaus	15	5,11	20,89	12	5,37	19,80	11	136 708	1 924	1 099
916	Varpaisjärvi	225	22,21	46,09	213	22,41	45,99	202	39 782	51 802	19 168
919	Vehmersalmi	148	18,90	59,00	139	19,42	60,65	127	37 593	50 215	20 604
921	Vesanto	215	17,34	59,97	196	17,59	60,20	190	52 215	50 420	15 604
925	Vieremä	366	25,36	52,36	316	25,82	51,59	300	45 234	62 583	28 698

tulot tilaa kohti inkomster per lägenhet				Verotettavat tulot tilaa kohti Beskattningsbara in- komster per lägenhet							Kunta- numero Kommun- nummer
Metsätal. puhdas tulo	Metsätal. pääomatulo	Maatilata- louden tulot yhteensä	Muut tulot yhteensä	Valtionvero- tuksessa	Kunnallis- verotuksessa	Verot yhteensä	Maatilatalou- den varat yhteensä	Varat yhteensä	Maatilatalou- den velat yhteensä	Velat yhteensä	
Nettoin- komst av skogsbruk	Kapitalin- komst av skogsbruk	Inkomster av gårdsbruk sammanlagt	Övriga inkomster sammanlagt	Vid statsbe- skattningen	Vid kom- munalbe- skattningen	Skatter sammanlagt	Gårdsbrukets tillgångar sammanlagt	Tillgångar sammanlagt	Gårdsbrukets skulder sammanlagt	Skulder sammanlagt	
Mk	Mk	Mk	Mk	Mk	Mk	Mk	Mk	Mk	Mk	Mk	Mk
8 523	14 636	95 535	12 854	147 884	97 421	39 636	450 895	762 554	169 586	222 405	
6 784	11 749	89 648	13 705	151 538	105 813	41 066	391 421	703 092	159 271	193 147	140
9 096	7 305	98 762	18 212	151 107	97 115	39 114	451 840	790 406	208 955	270 816	174
10 261	9 098	78 278	6 695	122 594	84 094	31 426	430 721	677 728	125 537	173 525	204
8 127	27 570	80 527	16 198	145 996	92 222	39 082	519 924	812 519	165 013	252 121	227
6 413	22 798	106 711	8 100	154 435	102 843	41 345	430 276	733 914	151 429	201 396	239
7 556	8 332	99 098	9 682	143 946	93 771	38 013	454 346	804 219	224 405	281 910	263
9 798	19 975	94 996	17 576	162 362	104 456	44 508	462 598	781 541	142 451	205 388	297
10 576	9 766	100 828	16 310	161 461	112 961	43 356	438 975	767 168	166 785	219 109	402
9 675	27 577	93 362	13 376	143 143	82 498	37 099	523 883	817 133	126 417	186 505	420
8 577	10 153	92 211	12 173	152 100	109 284	41 425	426 182	736 204	221 856	274 088	476
8 999	8 244	110 777	10 761	158 981	109 139	43 019	473 856	802 991	169 296	216 747	534
7 756	16 733	99 169	12 099	143 146	90 496	38 175	456 767	775 559	184 769	241 497	595
7 137	19 230	82 936	17 383	139 506	90 274	37 860	409 479	661 425	131 619	195 075	686
6 916	11 186	96 138	4 807	130 993	87 493	32 764	363 308	628 806	154 442	214 915	687
8 840	18 805	119 118	15 629	184 856	119 514	51 495	525 819	938 313	212 120	279 513	749
7 894	8 231	82 834	13 985	133 164	90 531	35 894	438 617	727 664	166 699	213 367	762
9 718	26 850	79 072	15 727	137 395	82 815	36 173	450 060	763 021	97 314	137 221	778
10 430	30 007	94 499	11 176	144 465	82 276	38 699	507 794	769 564	126 376	168 642	844
9 266	14 047	85 965	15 277	146 466	102 745	40 807	402 260	682 315	124 248	173 807	857
3 631	0	6 655	10 218	141 236	122 170	41 134	138 710	299 324	0	45 352	915
9 626	2 640	83 236	8 005	121 755	86 829	31 177	448 036	730 986	235 162	274 832	916
10 076	21 344	102 240	14 083	136 993	82 503	36 042	517 915	806 785	135 526	192 386	919
8 448	22 841	97 314	7 629	146 393	98 100	40 480	432 617	691 718	132 647	182 865	921
6 914	10 568	108 763	11 854	152 789	100 202	41,345	431 118	756 124	187 122	238 793	925

Taulukko 20: Kunnittaisia tuloksia
 Tabell 20: Resultat kommunvis
 Table 20: Results by municipality

Kunta- numero Kommun- nummer	Maakunta ja kunta Landskap och kommun	Kaikkien tilojen Alla lägenheter			Luonnollisten henkilöiden tilojen Fysiska personers lägenhet.			Valtionveron alaiset Statsskattepliktiga			
		Luku Antal	Keskimääräinen Genomsnittlig		Luku Antal	Keskimääräinen Genomsnittlig		Tiloja mukana tilastossa Antal i statistik	Työtulot, tulonsiirrot Arbetsin- komster, trans- fereringar	Maatalouden ansiotulo Förvärvsin- komst av jordbruk	Maatalouden pääomatulo Kapitalin- komst av jordbruk
			Pelto- pinta-ala Åker- areal	Metsä- pinta-ala Skogs- areal		Pelto- pinta-ala Åker- areal	Metsä- pinta-ala Skogs- areal			Mk	Mk
Pohjois-Karjala - Norra Karelen											
	Keskimäärin	3 972	20,63	49,95	3 473	20,93	49,76	3 279	53 048	49 964	18 189
45	Eno	116	14,95	63,26	98	14,81	59,71	90	57 961	39 092	13 577
146	Ilomantsi - Ilomants	165	14,69	58,00	145	14,60	58,94	137	69 446	33 874	12 760
167	Joensuu	21	27,38	11,97	17	25,21	10,80	16	74 994	41 405	5 420
176	Juuka	279	17,04	61,76	241	17,58	63,94	222	44 594	51 030	19 315
248	Kesälahti	133	18,80	45,44	124	19,05	45,41	116	53 676	60 326	13 784
251	Kiihtelysvaara	104	16,30	63,71	92	16,48	59,83	80	58 118	33 771	10 000
260	Kitee	420	18,74	44,14	362	18,34	42,72	348	50 604	48 322	14 804
276	Kontiolahti	163	18,95	61,86	140	18,95	60,27	131	53 639	35 183	15 636
422	Liekka	311	22,06	73,60	273	22,70	73,62	258	56 709	50 339	18 782
426	Liperi	498	23,32	33,99	450	23,73	33,56	421	54 336	50 490	22 527
541	Nurmes	273	22,03	59,66	230	22,43	58,92	223	55 569	52 273	18 987
309	Outokumpu	166	21,21	48,05	145	20,98	50,76	140	71 334	46 194	18 408
607	Polvijärvi	372	20,89	36,98	337	21,16	36,78	317	43 462	53 946	20 538
632	Pyhäselkä	166	22,18	34,28	148	22,16	34,27	144	73 664	49 913	20 934
707	Rääkylä	220	19,57	42,64	185	20,57	44,11	180	47 074	51 312	17 572
848	Tohmajärvi	243	27,11	47,09	207	27,78	47,67	194	48 722	62 282	19 157
856	Tuupovaara	96	12,47	64,35	79	13,12	65,15	75	46 150	32 263	12 196
911	Valtimo	183	25,61	54,34	161	26,22	55,61	150	34 183	65 448	23 722
943	Värtsilä	43	24,24	51,88	39	25,20	53,03	37	49 137	63 414	18 332

tulot tilaa kohti inkomster per lägenhet				Verotettavat tulot tilaa kohti Beskattningsbara in- komster per lägenhet							Kunta- numero Kommun- nummer
Metsätal. puhdas tulo	Metsätal. pääomatulo	Maatilatalou- den tulot yhteensä	Muut tulot yhteensä	Valtionvero- tuksessa	Kunnallis- verotuksessa	Verot yhteensä	Maatilatalou- den varat yhteensä	Varat yhteensä	Maatilatalou- den velat yhteensä	Velat yhteensä	
Nettoin- komst av skogsbruk	Kapitalin- komst av skogsbruk	Inkomster av gårdsbruk sammanlagt	Övriga inkomster sammanlagt	Vid statsbe- skattningen	Vid kom- munalbe- skattningen	Skatter sammanlagt	Gårdsbrukets tillgångar sammanlagt	Tillgångar sammanlagt	Gårdsbrukets skulder sammanlagt	Skulder sammanlagt	
Mk	Mk	Mk	Mk	Mk	Mk	Mk	Mk	Mk	Mk	Mk	
7 297	11 549	86 999	20 084	147 301	96 215	39 420	399 090	697 652	168 619	244 131	
6 472	17 866	77 007	13 584	136 857	91 794	36 256	402 579	701 594	164 650	211 717	45
5 709	15 192	67 534	12 920	133 134	93 935	35 755	326 598	580 752	129 058	193 132	146
937	3 042	50 805	28 837	137 870	111 553	39 389	140 408	524 346	65 995	185 953	167
6 505	15 146	91 995	10 590	136 045	86 935	35 148	391 648	678 101	130 224	174 840	176
7 501	25 875	107 487	14 130	160 410	104 278	44 500	410 318	803 913	172 830	251 427	248
10 684	12 582	67 037	8 341	121 493	84 009	31 103	452 472	667 321	142 045	197 939	251
9 358	13 992	86 475	10 555	136 816	94 462	35 230	404 650	687 951	149 119	194 136	260
10 454	12 080	73 354	219 668	313 712	82 974	89 701	422 458	1 017 087	112 419	784 699	276
8 203	14 481	91 805	8 912	144 865	100 263	39 032	467 907	782 912	209 998	252 190	422
6 721	6 132	85 870	9 212	137 367	96 176	36 040	380 177	668 858	188 157	247 311	426
5 367	9 530	86 157	12 432	141 768	96 395	37 927	385 819	667 669	219 605	269 555	541
8 122	6 490	79 214	13 803	150 733	113 563	42 372	395 310	710 714	144 888	199 333	309
5 109	5 776	85 369	12 164	131 445	90 216	33 060	331 378	603 649	114 697	156 050	607
6 661	7 381	84 889	15 324	158 698	114 581	43 782	395 647	687 025	165 803	225 658	632
9 396	14 987	93 268	19 455	149 028	100 571	40 054	412 514	712 614	155 799	199 278	707
8 369	11 917	101 725	10 903	147 793	104 188	41 478	477 315	756 535	270 402	322 322	848
7 673	25 670	77 802	13 431	125 611	74 611	33 195	428 805	666 042	147 135	187 412	856
5 054	4 979	99 203	8 779	133 613	93 110	34 904	391 678	622 035	210 976	260 244	911
6 653	10 359	98 759	11 067	151 270	107 717	43 358	447 384	706 139	171 269	194 388	943

Taulukko 20: Kunnittaisia tuloksia
 Tabell 20: Resultat kommunvis
 Table 20: Results by municipality

Kunta- numero Kommun- nummer	Maakunta ja kunta Landskap och kommun	Kaikkien tilojen Alla lägenheter			Luonnollisten henkilöiden tilojen Fysiska personers lägenhet.			Valtionveron alaiset Statsskattepliktiga			
		Luku Antal	Keskimääräinen Genomsnittlig		Luku Antal	Keskimääräinen Genomsnittlig		Tiloja mukana tilastossa Antal lägenheter i statistik	Työtulot, tulonsiirrot Arbetsin- komster, trans- fereingar	Maatalouden ansiotulo Förvärvsin- komst av jordbruk	Maatalouden pääomatulo Kapitalin- komst av jordbruk
			Pelto- pinta-ala Åker- areal	Metsä- pinta-ala Skogs- areal		Pelto- pinta-ala Åker- areal	Metsä- pinta-ala Skogs- areal				
		Ha	Ha	Ha	Ha	Mk	Mk	Mk			
Keski-Suomi - Mellersta Finland											
	Keskimäärin	4 719	18,75	58,96	4 201	19,13	59,15	3 955	66 061	40 449	11 771
	77 Hankasalmi	314	19,02	54,15	276	19,91	54,02	256	60 407	44 690	12 552
	172 Joutsa	179	18,70	63,06	166	19,02	62,46	149	51 725	40 550	16 063
	179 Jyväskylä	9	9,08	29,76	8	8,89	33,18	8	51 094	13 965	6 161
	180 Jyväskylän mlk - Jyväskylä lk	160	17,84	45,51	143	18,64	47,00	133	83 618	28 495	13 284
	182 Jämsä	241	23,75	56,29	218	23,84	58,11	212	108 703	29 204	12 274
	183 Jämsänkoski	88	16,32	65,46	77	16,65	68,27	71	85 740	25 300	10 473
	216 Kannonkoski	94	18,86	53,36	90	19,38	54,36	84	58 275	36 647	12 554
	226 Karstula	277	18,34	54,57	251	18,80	55,55	237	66 070	51 104	10 356
	249 Keuruu	237	19,31	76,35	202	19,55	78,87	192	64 649	32 267	11 983
	256 Kinnula	127	18,10	55,04	113	17,98	54,55	110	51 734	51 437	11 899
	265 Kivijärvi	72	16,12	61,03	64	16,54	63,57	63	57 187	40 054	9 567
	275 Konnevesi	184	16,17	60,65	169	16,37	59,77	153	60 827	39 998	14 350
	277 Korpilahti	222	16,68	58,84	193	16,83	56,97	178	64 291	31 652	9 020
	291 Kuhmoinen	111	16,13	78,73	94	17,05	82,45	86	48 620	24 524	10 857
	312 Kyyjärvi	122	20,42	63,68	105	20,65	63,71	94	51 109	67 274	16 123
	410 Laukaa	337	22,83	52,59	305	23,27	52,48	289	64 795	38 443	11 472
	415 Leivonmäki	56	13,07	66,04	54	13,32	65,77	52	53 933	37 432	13 129
	435 Luhanka	66	16,76	54,94	59	16,69	54,11	56	58 419	43 155	14 760
	495 Multia	124	13,14	63,17	107	13,72	65,07	100	67 888	21 828	6 586
	500 Muurame	68	14,32	47,09	60	14,61	44,58	58	82 173	27 422	13 640
	592 Petäjävesi	136	17,52	63,07	122	17,56	62,09	116	57 116	27 365	10 472
	601 Pihtipudas	286	21,90	65,77	252	21,89	63,97	241	46 491	58 441	11 170
	633 Pylkämäki	66	16,47	57,70	61	16,48	57,02	56	73 273	39 032	11 093
	729 Saarijärvi	370	19,69	48,23	331	19,84	47,18	316	61 788	49 259	12 742
	770 Sumiainen	75	15,01	49,66	69	15,36	51,51	67	95 137	34 981	6 290
	774 Suolahti	11	26,82	51,76	10	27,75	53,93	9	101 417	25 543	8 115
	850 Toivakka	94	17,99	51,79	81	18,78	50,49	75	93 202	33 662	13 612
	892 Uurainen	138	16,01	49,39	122	16,57	51,34	115	52 491	40 030	10 347
	931 Viitasaari	267	20,13	83,12	237	20,87	84,92	224	60 585	54 490	12 466
	992 Äänekoski	188	18,04	50,18	162	18,50	49,38	155	88 671	30 242	9 606

tulot tilaa kohti inkomster per lägenhet				Verotettavat tulot tilaa kohti Beskattningsbara in- komster per lägenhet							Kunta- numero Kommun- nummer
Metsätal. puhdas tulo	Metsätal. pääomatulo	Maatilata- louden tulot yhteensä	Muut tulot yhteensä	Valtionvero- tuksessa	Kunnallis- verotuksessa	Verot yhteensä	Maatilatalou- den varat yhteensä	Varat yhteensä	Maatilatalou- den velat yhteensä	Velat yhteensä	
Nettoin- komst av skogsbruk	Kapitalin- komst av skogsbruk	Inkomster av gårdsbruk sammanlagt	Övriga inkomster sammanlagt	Vid statsbe- skattningen	Vid kom- munalbe- skattningen	Skatter sammanlagt	Gårdsbrukets tillgångar sammanlagt	Tillgångar sammanlagt	Gårdsbrukets skulder sammanlagt	sammanlagt	
Mk	Mk	Mk	Mk	Mk	Mk	Mk	Mk	Mk	Mk	Mk	Mk
10 253	19 154	81 627	15 431	148 803	101 981	41 220	460 876	780 638	168 283	221 074	
9 451	24 553	91 247	11 398	148 839	97 931	40 533	490 293	832 768	177 989	233 951	77
15 911	23 659	96 182	17 362	150 932	96 696	42 582	689 535	1 058 543	290 645	356 374	172
13 354	0	33 480	71 642	128 626	50 719	34 158	263 818	1 312 373	20 368	164 448	179
8 272	17 681	67 731	29 522	165 271	115 600	47 311	476 417	840 135	171 751	224 315	180
9 582	31 551	82 613	18 215	189 348	127 120	55 425	508 477	863 579	172 159	229 864	182
19 846	6 677	62 296	8 745	144 042	111 712	41 336	569 265	889 010	131 393	166 832	183
10 091	13 491	72 782	22 222	141 734	97 283	40 075	431 264	733 866	210 908	272 304	216
7 522	10 179	79 161	24 095	156 191	115 530	43 086	315 585	638 669	129 252	180 072	226
12 256	27 636	84 141	17 860	151 244	92 048	41 478	545 966	921 489	177 653	221 608	249
4 791	5 093	73 219	11 358	126 939	97 259	32 776	283 107	547 780	146 438	194 128	256
7 099	13 807	70 527	14 318	129 119	89 150	33 252	350 279	692 468	168 789	257 843	265
14 712	12 361	81 421	11 995	139 653	96 027	37 345	490 009	779 587	123 546	163 106	275
13 960	17 083	71 715	9 661	133 329	92 783	36 965	496 917	800 038	142 445	200 804	277
15 859	38 267	89 507	12 128	134 934	72 603	36 830	731 760	1 034 783	248 672	303 955	291
7 566	6 301	97 263	13 625	153 244	114 163	43 177	372 528	655 432	157 755	188 210	312
7 947	30 322	88 185	19 707	158 637	100 928	45 901	499 894	824 778	180 275	240 268	410
8 303	49 530	108 394	22 370	162 512	85 029	44 310	585 039	928 909	170 645	227 980	415
6 963	35 561	100 440	8 583	153 986	89 819	41 626	585 713	899 866	152 365	187 219	435
14 840	11 047	54 301	10 144	118 095	87 460	31 842	384 755	668 768	100 785	136 099	495
8 917	26 200	76 179	27 668	170 926	101 887	47 246	422 241	808 996	77 549	128 160	500
17 527	12 462	67 826	11 856	121 968	84 507	32 818	499 963	776 494	151 498	194 532	592
7 013	7 284	83 907	10 270	130 837	99 061	34 879	344 146	607 397	214 078	272 345	601
7 690	11 349	69 164	16 155	144 084	107 480	36 988	349 949	666 705	124 031	178 678	633
9 299	10 417	81 718	10 899	141 855	105 818	39 156	387 794	680 820	166 643	223 380	729
14 642	11 839	67 751	5 910	145 873	115 828	41 287	407 335	657 026	146 785	179 485	770
14 367	2 148	50 173	27 903	157 838	127 384	46 127	490 192	964 389	93 262	115 482	774
10 261	16 213	73 749	26 107	176 879	129 309	50 814	416 234	755 195	101 531	145 374	850
10 547	11 700	72 624	8 463	122 066	84 416	32 666	417 494	693 427	145 954	203 563	892
8 196	36 823	111 975	14 027	169 564	108 164	47 022	563 954	907 346	212 298	270 520	931
7 759	16 945	64 552	16 966	152 767	106 594	42 123	383 257	708 756	146 455	192 348	992

Taulukko 20: Kunnittaisia tuloksia
 Tabell 20: Resultat kommunvis
 Table 20: Results by municipality

Kunta- numero Kommun- nummer	Maakunta ja kunta Landskap och kommun	Kaikkien tilojen Alla lägenheter			Luonnollisten henkilöiden tilojen Fysiska personers lägenhet.				Valtionveron alaiset Statsskattepliktiga			
		Luku Antal	Keskimääräinen Genomsnittlig		Luku Antal	Keskimääräinen Genomsnittlig		Tiloja mukana tilastossa Antal lägenheter i statistik	Työtulot, tulonsiirrot Arbetsin- komster, trans- fereringar	Maatalouden ansiotulo Förvärvsin- komst av jordbruk	Maatalouden pääomatulo Kapitalin- komst av jordbruk	
			Pelto- pinta-ala Åker- areal	Metsä- pinta-ala Skogs- areal		Pelto- pinta-ala Åker- areal	Metsä- pinta-ala Skogs- areal					Ha
Etelä-Pohjanmaa - Södra Österbotten												
	Keskimäärin	10 238	22,18	30,76	9 222	22,39	30,72	8 678		82 489	55 324	13 826
4	Alahärmä	448	22,78	22,56	415	22,76	22,40	397		92 476	63 107	14 340
5	Alajärvi	493	17,99	41,65	436	18,22	40,70	412		72 406	57 909	13 732
10	Alavus	522	19,98	35,73	487	19,79	35,12	469		75 251	51 013	13 895
52	Evijärvi	216	20,00	43,29	196	19,84	44,27	184		60 241	55 345	14 677
145	Ilmajoki	690	25,80	22,54	638	25,74	22,16	600		98 292	59 630	18 984
151	Isojoki - Storå	259	20,27	45,19	232	20,66	44,93	216		62 844	48 178	11 099
164	Jalasjärvi	728	23,15	28,97	646	23,78	28,95	607		72 886	63 288	16 014
175	Jurva	279	21,76	30,36	263	21,85	30,53	248		88 842	41 761	8 183
218	Karijoki - Bötom	159	25,21	31,91	150	25,18	31,72	143		59 351	62 531	12 665
232	Kauhajoki	836	23,05	29,62	744	23,64	29,33	711		73 063	51 010	11 787
233	Kauhava	508	24,51	20,68	437	24,54	20,59	413		94 196	60 237	13 931
281	Kortesjärvi	277	21,09	34,58	251	21,64	34,79	237		74 088	65 026	17 026
300	Kuortane	344	19,94	45,49	325	19,96	45,67	308		78 930	61 590	16 110
301	Kurikka	499	22,97	21,71	453	23,42	21,72	432		90 994	60 044	14 369
403	Lappajärvi	304	17,76	29,85	269	17,63	30,48	251		75 495	49 863	11 442
408	Lapua - Lappo	829	23,88	23,25	724	23,90	21,88	659		94 136	58 525	14 211
414	Lehtimäki	156	18,77	41,46	143	19,28	41,69	136		57 361	47 158	13 328
544	Nurmo	226	23,04	30,57	203	23,04	31,27	186		94 631	60 182	16 596
589	Peräseinäjoki	347	21,40	28,44	312	21,77	28,13	285		87 785	42 752	13 041
743	Seinäjoki	88	27,57	18,06	66	29,15	19,16	63		118 917	47 639	11 702
759	Soini	183	16,17	47,95	161	16,65	48,40	152		60 207	46 803	13 459
846	Teuva - Östermark	404	23,71	38,34	380	23,39	37,88	363		79 851	59 690	11 524
863	Töysä	220	18,28	44,39	209	18,57	45,15	192		74 383	37 462	14 080
934	Vimpeli	186	19,52	34,91	154	20,10	34,62	143		80 140	48 101	10 547
971	Ylihärmä	250	22,53	14,97	221	23,44	15,58	203		106 560	51 011	9 289
975	Ylistaro	572	25,08	22,26	509	25,50	22,29	476		96 297	54 918	14 535
989	Ähtäri - Etseri	215	18,68	59,77	198	18,91	60,77	192		69 430	44 241	9 869

tulot tilaa kohti inkomster per lägenhet				Verotettavat tulot tilaa kohti Beskattningsbara in- komster per lägenhet							Kunta- numero Kommun- nummer
Metsätal. puhdas tulo	Metsätal. pääomatulo	Maatilata- louden tulot yhteensä	Muut tulot yhteensä	Valtionvero- tuksessa	Kunnallis- verotuksessa	Verot yhteensä	Maatilatalou- den varat yhteensä	Varat yhteensä	Maatilatalou- den velat yhteensä	Velat yhteensä	
Nettoin- komst av skogsbruk	Kapitalin- komst av skogsbruk	Inkomster av gårdsbruk sammanlagt	Övriga inkomster sammanlagt	Vid statsbe- skattningen	Vid kom- munalbe- skattningen	Skatter sammanlagt	Gårdsbrukets tillgångar sammanlagt	Tillgångar sammanlagt	Gårdsbrukets skulder sammanlagt	Skulder sammanlagt	
Mk	Mk	Mk	Mk	Mk	Mk	Mk	Mk	Mk	Mk	Mk	
3 497	5 852	78 500	18 084	164 194	127 042	46 791	253 880	574 072	167 365	221 206	
1 368	4 017	82 833	26 253	186 909	147 113	56 272	209 307	557 766	146 989	181 038	4
2 501	11 107	85 249	15 995	159 481	118 555	43 590	244 521	584 924	126 091	185 901	5
4 808	6 741	76 457	11 207	148 334	113 453	41 911	250 930	563 465	137 984	202 578	10
4 877	12 373	87 272	29 999	163 349	115 624	46 140	348 637	716 641	199 496	277 776	52
3 011	3 761	85 385	16 598	183 062	144 226	54 143	281 535	637 265	218 718	274 452	145
5 050	7 840	72 167	17 589	140 206	105 144	39 698	297 244	589 851	176 708	230 738	151
3 493	5 237	88 032	13 992	162 554	125 227	46 170	277 486	606 724	176 490	219 435	164
4 167	5 912	60 024	11 108	145 156	116 214	39 224	215 616	476 002	181 631	232 394	175
4 248	6 801	86 245	13 417	147 854	114 817	42 228	279 266	582 841	262 939	314 491	218
3 746	4 462	71 005	18 275	149 005	114 574	39 341	243 500	548 189	183 182	229 921	232
2 097	3 656	79 921	26 499	182 059	145 673	53 407	193 147	507 344	122 040	181 042	233
4 997	3 307	90 356	21 529	173 150	133 338	50 554	330 030	685 634	211 668	265 034	281
4 752	9 269	91 721	14 650	169 130	126 933	47 260	325 341	641 059	141 707	183 180	300
2 416	4 430	81 259	17 901	173 655	139 060	49 303	242 030	534 384	187 647	249 655	301
3 377	6 007	70 689	27 935	160 558	120 423	44 706	223 536	547 920	122 003	175 545	403
1 887	5 622	80 244	15 357	173 011	136 209	49 314	210 649	539 741	162 621	211 961	408
2 777	8 941	72 205	21 766	139 854	99 486	37 728	328 896	650 838	148 390	227 188	414
4 990	2 817	84 583	24 159	185 137	143 583	54 150	258 301	656 026	170 199	258 583	544
4 382	2 025	62 201	13 070	147 857	118 825	41 941	255 506	515 696	163 210	206 228	589
2 323	3 740	65 404	24 236	192 882	154 119	59 661	212 364	567 776	138 490	185 897	743
4 588	7 825	72 674	9 394	132 688	96 933	34 578	266 660	509 084	121 404	152 356	759
4 522	6 172	81 909	14 691	161 539	128 635	46 960	250 725	548 125	194 673	253 454	846
5 838	11 104	68 485	14 139	143 686	100 813	38 792	316 083	661 753	139 739	202 957	863
1 928	7 881	68 457	22 109	157 740	120 057	46 037	246 292	610 306	157 205	227 588	934
1 313	2 914	64 528	29 283	181 326	146 660	55 461	161 090	496 726	160 051	217 062	971
3 184	2 450	75 087	20 808	176 048	138 440	51 961	221 800	526 193	172 574	223 213	975
7 463	16 466	78 038	13 619	148 465	106 349	41 318	349 074	652 251	146 031	204 125	989

Taulukko 20: Kunnittaisia tuloksia
 Tabell 20: Resultat kommunvis
 Table 20: Results by municipality

Kunta- numero Kommun- nummer	Maakunta ja kunta Landskap och kommun	Kaikkien tilojen Alla lägenheter						Luonnollisten henkilöiden tilojen Fysiska personers lägenhet.			Valtionveron alaiset Statsskattepliktiga		
		Luku Antal	Keskimääräinen Genomsnittlig		Luku Antal	Keskimääräinen Genomsnittlig		Tiloja mukana tilastossa Antal lägenheter i statistik	Työtulot, tulonsiirrot Arbetsin- komster, trans- fereringar	Maatalouden ansiotulo Förvärsin- komst av jordbruk	Maatalouden pääomatulo Kapitalin- komst av jordbruk		
			Pelto- pinta-ala Åker- areal	Metsä- pinta-ala Skogs- areal		Pelto- pinta-ala Åker- areal	Metsä- pinta-ala Skogs- areal						
			Ha	Ha		Ha	Ha						
Pohjanmaa - Österbotten													
	Keskimäärin	6 051	21,84	31,12	5 437	21,77	31,08	5 146	84 329	53 097	13 237		
152	Isokyrö - Storkyro	495	24,77	22,89	449	24,56	23,13	414	81 296	63 362	15 003		
280	Korsnäs	127	12,94	27,33	116	12,61	26,61	109	74 677	25 928	7 792		
287	Kristiinankaupunki - Kristinestad	421	20,68	36,34	394	20,78	35,99	371	71 566	50 099	12 842		
288	Kruunupyö - Kronoby	397	24,84	35,84	369	24,43	36,19	350	62 648	66 527	25 253		
399	Laihia - Laihela	431	23,95	39,06	394	23,69	38,53	380	95 701	49 192	10 428		
440	Luoto - Larsmo	44	15,22	45,11	41	15,30	46,11	39	108 515	29 812	12 938		
475	Maalahti - Malax	481	15,60	23,88	438	15,94	23,83	423	86 055	31 572	7 117		
479	Maksamaa - Maxmo	34	15,55	38,23	30	15,65	38,10	25	80 675	30 734	6 811		
499	Mustasaari - Korsholm	698	20,53	22,40	622	20,30	22,53	586	102 424	49 815	9 891		
545	Närpiö - Närpes	1 006	19,04	27,82	893	19,22	28,07	873	82 270	49 466	8 758		
559	Oravainen - Oravais	144	30,79	38,78	138	31,16	39,70	128	60 483	72 077	18 498		
599	Pedersören kunta - Pedersöre	529	23,90	43,72	462	23,47	42,93	437	76 749	55 994	22 609		
598	Pietarsaari - Jakobstad	25	19,18	23,82	18	17,54	23,31	17	79 571	33 804	7 491		
893	Uusikaartepyy - Nykarleby	498	24,07	43,55	429	24,32	43,34	402	82 993	65 638	15 520		
905	Vaasa - Vasa	82	18,93	18,69	70	17,66	15,01	61	115 627	24 845	11 683		
942	Vähäkylä - Lillkyro	269	26,37	18,68	235	25,73	18,73	223	92 416	64 398	11 951		
944	Vöyri - Vörå	370	24,33	30,23	339	24,51	30,83	308	94 692	63 054	14 191		
Keski-Pohjanmaa - Mellersta Österbotten													
	Keskimäärin	2 177	23,37	49,57	1 860	23,00	48,56	1 784	53 240	70 207	21 074		
74	Halsua	139	20,97	55,60	122	21,52	54,71	116	53 938	70 943	14 300		
95	Himanka	144	20,55	50,40	119	19,23	48,21	114	51 335	60 408	20 217		
217	Kannus	185	29,27	64,71	154	27,59	60,51	153	36 773	69 983	23 774		
236	Kaustinen - Kaustby	245	20,10	40,00	206	19,43	38,94	194	57 505	58 513	17 506		
272	Kokkola - Karleby	175	23,53	35,99	151	23,62	33,71	147	63 013	68 521	17 274		
315	Kälviä - Kelviä	189	21,70	58,46	160	21,48	57,30	150	53 441	67 727	20 289		
421	Lestijärvi	71	23,31	67,05	63	24,32	69,48	61	44 920	64 887	25 818		
429	Lohtaja - Lochteå	217	25,42	55,91	180	23,61	52,72	175	53 851	77 809	21 423		
584	Perho	189	22,08	50,76	166	22,63	51,93	158	53 770	68 922	14 258		
849	Toholampi	279	27,76	44,15	254	27,28	43,97	243	44 661	87 012	36 367		
885	Ullava	91	24,97	46,31	74	24,53	47,03	72	48 525	67 321	22 504		
924	Veteli - Vetil	253	20,12	42,65	211	20,54	43,47	201	68 673	66 609	14 841		

tulot tilaa kohti inkomster per lägenhet				Verotettavat tulot tilaa kohti Beskattningsbara in- komster per lägenhet							Kunta- numero Kommun- nummer
Metsätal. puhdas tulo	Metsätal. pääomatulo	Maatilata- louden tulot yhteensä	Muut tulot yhteensä	Valtionvero- tuksessa	Kunnallis- verotuksessa	Verot yhteensä	Maatilatalou- den varat yhteensä	Varat yhteensä	Maatilatalou- den velat yhteensä	Velat yhteensä	
Nettoin- komst av skogsbruk	Kapitalin- komst av skogsbruk	Inkomster av gårdsbruk sammanlagt	Övriga inkomster sammanlagt	Vid statsbe- skattningen	Vid kom- munalbe- skattningen	Skatter sammanlagt	Gårdsbrukets tillgångar sammanlagt	Tillgångar sammanlagt	Gårdsbrukets skulder sammanlagt	Sammanlagt skulder	
Mk	Mk	Mk	Mk	Mk	Mk	Mk	Mk	Mk	Mk	Mk	
2 416	5 227	73 976	29 291	172 262	133 047	49 859	231 898	604 284	169 020	234 172	
1 856	7 151	87 372	23 753	176 534	136 275	52 352	240 314	545 876	200 237	257 774	152
1 925	2 721	38 366	68 704	165 025	126 591	46 624	155 395	547 456	52 715	188 275	280
3 850	7 942	74 733	17 130	149 564	114 079	41 896	287 763	666 228	209 031	301 639	287
2 865	7 683	102 328	18 791	171 310	120 872	48 328	330 239	670 206	183 676	249 381	288
3 988	7 816	71 424	23 394	173 579	134 677	49 866	237 079	565 887	202 815	258 724	399
6 108	1 912	50 770	14 150	158 849	124 994	45 649	309 117	709 308	138 261	178 608	440
1 866	3 778	44 334	33 703	148 514	119 222	43 442	174 803	522 253	125 474	175 723	475
2 928	11 052	51 526	32 543	151 224	113 378	42 920	137 686	431 762	43 570	96 445	479
1 268	3 324	64 298	23 928	174 204	141 707	50 593	176 351	530 398	118 306	177 680	499
2 058	3 630	63 912	40 448	171 229	136 606	49 143	179 206	606 710	157 215	229 428	545
3 422	5 063	99 060	36 619	182 977	135 829	56 367	352 278	744 380	289 720	330 433	559
3 202	4 385	86 191	21 601	171 382	124 684	47 799	309 435	697 459	171 821	234 567	599
924	738	42 957	38 021	144 605	115 716	42 052	165 544	534 155	137 860	261 745	598
1 489	9 163	91 809	50 894	206 797	147 317	59 970	275 904	758 579	166 784	239 928	893
675	3 485	40 688	24 607	166 334	131 307	49 253	118 843	443 862	113 692	177 718	905
2 223	1 416	79 988	17 989	175 580	146 747	52 846	172 425	466 389	165 651	212 574	942
2 849	3 833	83 927	19 125	183 156	144 175	54 927	245 176	591 495	229 410	286 484	944
3 671	5 824	100 777	14 864	158 096	114 834	43 568	329 615	666 915	225 518	293 540	
2 327	4 112	91 681	13 635	148 379	113 968	40 143	260 713	583 134	200 700	272 888	74
3 131	6 019	89 775	17 044	148 226	106 185	41 801	297 500	600 725	262 443	323 187	95
2 565	10 154	106 476	13 564	148 018	98 846	39 495	375 430	698 629	284 353	335 423	217
5 024	4 537	85 579	19 931	152 025	110 010	41 304	286 116	636 311	196 626	261 314	236
3 394	6 363	95 553	17 559	167 152	128 175	46 911	295 521	670 950	171 733	232 650	272
3 363	7 270	98 649	14 019	156 318	110 181	41 864	322 312	685 116	170 327	229 227	315
5 639	5 604	101 949	13 647	149 107	101 006	40 229	471 485	789 168	285 127	361 482	421
3 303	4 577	107 112	14 814	166 220	123 566	46 303	352 311	748 508	247 095	338 744	429
3 350	4 832	91 362	16 235	147 106	112 480	39 314	286 521	599 903	222 115	283 526	584
4 593	2 260	130 233	5 812	168 714	118 774	47 032	395 941	718 002	256 653	330 177	849
3 955	7 628	101 408	12 148	152 986	107 539	40 779	387 619	685 615	275 780	326 520	885
3 482	8 769	93 701	20 350	170 822	127 079	49 443	295 189	617 742	192 673	272 185	924

Taulukko 20: Kunnittaisia tuloksia
 Tabell 20: Resultat kommunvis
 Table 20: Results by municipality

Kunta- numero Kommun- nummer	Maakunta ja kunta Landskap och kommun	Kaikkien tilojen Alla lägenheter			Luonnollisten henkilöiden tilojen Fysiska personers lägenhet.			Valtionveron alaiset Statsskattepliktiga			
		Luku Antal	Keskimääräinen Genomsnittlig		Luku Antal	Keskimääräinen Genomsnittlig		Tiloja mukana tilastossa Antal lägenheter i statistik	Työtulot, tulonsiirrot Arbetsin- komster, trans- fereringar	Maatalouden ansiotulo Förvärvsin- komst av jordbruk	Maatalouden pääomatulo Kapitalin- komst av jordbruk
			Pelto- pinta-ala Åker- areal	Metsä- pinta-ala Skogs- areal		Pelto- pinta-ala Åker- areal	Metsä- pinta-ala Skogs- areal				
			Ha	Ha		Ha	Ha				
Pohjois-Pohjanmaa - Norra Österbotten											
	Keskimäärin	7 337	25,58	52,53	6 313	25,46	51,26	5 967	66 154	60 704	16 466
	9 Alavieska	223	23,89	30,07	183	22,52	29,38	174	62 760	56 660	14 711
	69 Haapajärvi	337	22,75	39,19	290	22,57	37,44	274	71 227	53 737	15 741
	71 Haapavesi	322	27,33	52,84	271	27,35	50,81	256	56 575	65 410	20 897
	72 Hailuoto - Kartö	57	22,72	71,05	47	21,55	64,95	42	69 214	54 932	14 696
	84 Haukipudas	70	16,13	42,95	60	15,48	37,65	56	105 700	33 099	8 030
	139 Ii	64	14,96	64,72	57	15,05	63,74	52	74 676	45 125	8 347
	208 Kalajoki	412	24,63	44,18	362	24,10	43,67	343	51 643	68 184	15 986
	244 Kempele	96	23,34	22,75	84	24,08	22,50	82	107 601	39 775	10 053
	247 Kestilä	153	25,96	63,12	128	25,26	62,21	111	58 943	53 732	19 853
	255 Kiiminki	54	14,86	68,96	47	15,50	69,26	46	85 839	40 747	9 753
	292 Kuivaniemi	83	18,26	70,30	72	17,88	68,13	68	69 992	50 736	5 705
	305 Kuusamo	320	15,99	112,51	275	16,04	103,09	270	51 772	65 028	14 692
	317 Kärsämäki	186	29,55	57,19	166	29,86	57,68	155	51 526	69 248	21 008
	425 Liminka - Limingo	204	36,89	36,66	179	37,11	35,27	171	76 993	66 164	19 223
	436 Lumijoki	110	40,36	33,30	94	40,63	31,49	89	68 497	63 150	19 512
	483 Merijärvi	107	23,60	61,83	93	23,89	63,79	89	56 777	55 000	15 504
	494 Muhos	207	32,45	44,72	179	29,24	42,67	171	77 233	57 259	13 008
	535 Nivala	594	27,60	25,84	525	27,85	26,28	501	59 020	76 159	24 095
	563 Oulainen	247	23,08	46,60	223	23,06	45,73	216	85 571	42 351	12 359
	564 Oulu - Uleåborg	71	27,66	36,94	55	26,21	37,09	54	122 024	53 572	13 707
	567 Oulunsalo	53	21,05	28,65	45	22,11	29,28	40	90 537	47 177	9 067
	582 Pattijoki	89	23,57	43,85	81	23,02	42,17	79	126 665	42 903	7 693
	603 Piippola	72	24,83	67,96	57	24,74	70,89	55	53 400	57 343	15 934
	615 Pudasjärvi	243	14,52	81,42	201	15,44	84,00	191	45 194	56 556	11 891
	617 Pulkki	103	27,32	87,73	86	25,80	83,44	81	52 024	55 730	14 869
	625 Pyhäjoki	175	21,97	65,46	149	22,11	62,49	140	87 190	48 908	14 899
	626 Pyhäjärven kaupunki	246	21,59	56,23	218	22,17	55,62	203	57 896	51 338	17 669
	630 Pyhäntä	69	21,98	54,25	56	23,46	52,61	54	57 713	56 769	21 868
	678 Raahe	61	23,50	53,40	52	25,03	54,26	48	122 846	27 379	9 808
	682 Rantsila	166	31,57	66,68	141	31,86	67,27	136	51 906	75 127	21 828
	691 Reisjärvi	217	29,07	53,66	178	27,47	51,20	169	47 183	78 510	19 021
	708 Ruukki	291	37,40	46,56	258	37,26	46,98	233	71 657	64 895	15 544
	746 Sievi	277	29,26	44,43	240	29,66	44,80	228	58 242	76 705	28 332
	748 Siikajoki	89	32,09	47,24	78	33,61	46,00	75	64 431	71 912	10 660
	832 Taivalkoski	123	11,67	103,89	105	11,92	103,90	100	47 920	46 633	12 520
	841 Temmes	44	26,70	43,11	36	26,73	41,77	31	74 677	59 496	18 184
	859 Tymävä	227	43,25	32,34	187	41,98	32,44	180	68 817	96 314	22 756
	889 Utajärvi	161	22,97	67,50	141	24,05	67,61	133	52 304	63 947	11 977
	926 Vihanti	178	21,50	62,83	151	21,10	58,25	137	73 792	40 510	13 291
	972 Yli-ii	124	19,26	63,08	107	19,64	61,78	103	70 475	59 649	11 415
	973 Ylikiminki	139	15,27	67,32	111	14,33	64,60	104	59 702	35 116	7 615
	977 Ylivieska	273	24,34	33,41	245	24,25	33,97	227	83 449	51 806	12 534

tulot tilaa kohti incomster per lägenhet				Verotettavat tulot tilaa kohti Beskattningsbara in- comster per lägenhet				Kunta- numero Kommun- nummer			
Metsätal. puhdas tulo	Metsätal. pääomatulo	Maatilata- louden tulot yhteensä	Muut tulot yhteensä	Valtionvero- tuksessa	Kunnallis- verotuksessa	Verot yhteensä	Maatilatalou- den varat yhteensä	Varat yhteensä	Maatilatalou- den velat yhteensä	Velat yhteensä	
Nettoin- komst av skogsbruk	Kapitalin- komst av skogsbruk	Inkomster av gårdsbruk sammanlagt	Övriga inkomster sammanlagt	Vid statsbe- skattningen	Vid kom- munalbe- skattningen	Skatter sammanlagt	Gårdsbrukets tillgångar sammanlagt	Tillgångar sammanlagt	Gårdsbrukets skulder sammanlagt	Sammanlagt skulder	
Mk	Mk	Mk	Mk	Mk	Mk	Mk	Mk	Mk	Mk	Mk	
3 364	3 000	83 533	13 550	150 475	116 477	41 805	286 147	569 327	212 013	276 464	
2 357	2 203	75 931	9 188	134 459	104 081	34 928	221 709	494 739	178 561	225 113	9
3 232	4 421	77 131	8 178	144 741	112 187	39 077	253 315	504 719	152 758	198 288	69
4 522	2 166	92 995	11 267	148 238	113 629	41 185	346 401	598 917	253 272	314 267	71
2 556	7 274	79 458	18 102	153 752	113 849	40 541	217 582	568 246	74 980	140 351	72
2 514	2 660	46 303	39 968	176 355	132 922	51 852	141 010	481 505	65 397	139 149	84
2 251	2 799	58 522	16 522	137 244	111 136	36 935	166 404	420 556	101 976	189 508	139
1 975	3 912	90 057	17 252	146 651	111 048	39 934	309 017	609 253	262 479	317 301	208
893	4 000	54 722	38 027	182 232	137 797	52 543	132 959	484 654	73 822	147 157	244
2 583	2 041	78 209	7 735	133 494	100 065	35 215	327 699	581 082	248 827	325 169	247
6 281	5 223	62 005	22 486	153 677	115 169	43 286	270 367	650 640	153 799	243 531	255
3 505	874	60 820	5 962	123 968	107 131	32 833	179 705	393 643	179 001	239 534	292
2 719	1 353	83 792	12 311	136 218	105 425	35 546	242 308	554 090	146 094	204 096	305
5 445	4 878	100 580	26 412	165 394	115 744	47 365	363 602	673 274	300 103	389 154	317
1 469	1 194	88 050	14 781	166 700	134 147	50 023	256 331	537 253	226 249	296 305	425
993	1 885	85 540	17 870	158 125	118 978	43 245	294 830	617 166	264 033	338 769	436
5 922	1 117	77 543	4 049	126 563	99 974	33 838	335 879	619 102	259 851	320 714	483
3 056	1 971	75 295	11 477	150 108	122 077	42 821	281 581	542 495	232 385	295 467	494
3 036	1 519	104 809	9 806	162 001	124 144	44 970	329 533	641 054	237 265	296 644	535
4 874	1 822	61 406	13 469	147 773	119 984	40 920	278 424	553 697	227 292	298 150	563
1 989	9 679	78 946	40 209	222 315	167 674	68 254	207 065	629 567	90 700	158 536	564
2 227	1 077	59 548	38 217	170 470	140 301	52 897	201 787	484 155	168 428	212 721	567
3 675	1 751	56 022	19 747	185 149	157 020	55 521	175 548	473 938	151 707	260 288	582
4 838	5 185	83 300	10 447	136 478	103 945	37 434	262 613	508 703	134 074	211 056	603
2 247	1 879	72 573	7 734	115 376	89 794	28 283	218 958	462 775	154 289	221 533	615
4 469	6 957	82 024	18 769	142 302	108 091	39 131	299 173	549 795	191 253	229 782	617
3 212	2 218	69 238	17 925	159 863	123 494	45 099	279 025	571 130	160 608	218 887	625
5 050	3 700	77 758	14 758	138 503	101 264	37 168	358 641	639 818	158 037	232 033	626
5 736	3 090	87 462	7 697	142 227	107 278	37 682	348 748	574 009	202 319	269 544	630
3 456	1 587	42 229	9 435	157 576	137 315	47 078	259 432	552 017	134 904	192 538	678
4 267	5 779	107 001	10 815	158 670	119 050	45 227	366 968	632 066	249 495	326 905	682
4 321	8 054	109 906	7 081	151 738	115 725	42 599	369 767	653 704	276 184	351 183	691
3 351	2 728	86 518	19 344	163 657	126 974	46 965	316 448	563 238	283 536	348 189	708
4 389	2 127	111 552	13 878	172 751	126 045	48 185	363 346	698 634	285 035	338 548	746
2 808	4 437	89 817	6 966	149 633	122 121	41 843	334 963	574 853	424 203	477 688	748
2 663	1 578	63 393	6 601	106 836	80 533	27 312	219 705	487 074	126 372	227 741	832
1 740	902	80 323	15 563	158 178	126 941	43 510	258 278	503 945	190 565	252 824	841
1 135	2 276	122 481	14 193	190 429	151 717	57 948	255 613	591 268	264 446	335 560	859
4 799	2 834	83 558	7 711	133 178	106 855	36 214	299 942	561 174	254 002	321 542	889
4 628	4 357	62 786	11 915	136 051	104 471	37 472	304 785	547 414	178 621	257 900	926
1 928	6 912	79 903	6 551	143 793	113 698	38 227	239 140	482 329	154 132	207 163	972
4 239	4 767	51 737	7 053	109 034	84 775	27 439	215 184	428 467	127 457	170 685	973
4 019	1 213	69 572	15 080	150 879	121 922	43 046	248 958	545 038	213 014	270 872	977

Taulukko 20: Kunnittaisia tuloksia
 Tabell 20: Resultat kommunvis
 Table 20: Results by municipality

Kunta- numero Kommun- nummer	Maakunta ja kunta Landskap och kommun	Kaikkien tilojen Alla lägenheter			Luonnollisten henkilöiden tilojen Fysiska personers lägenhet.			Valtionveron alaiset Statsskattepliktiga			
		Luku Antal	Keskimääräinen Genomsnittlig		Luku Antal	Keskimääräinen Genomsnittlig		Tiloja mukana tilastossa Antal lägenheter i statistik	Työtulot, tulonsiirrot Arbetsin- komster, trans- fereringar	Maatalouden ansiotulo Förvärvsin- komst av jordbruk	Maatalouden pääomatulo Kapitalin- komst av jordbruk
			Pelto- pinta-ala Åker- areal	Metsä- pinta-ala Skogs- areal		Pelto- pinta-ala Åker- areal	Metsä- pinta-ala Skogs- areal				
								Mk	Mk	Mk	
Kainuu - Kajanaland											
	Keskimäärin	1 547	18,49	82,83	1 344	18,57	79,64	1 273	53 886	54 001	18 134
105	Hyrnsalmi	99	14,18	67,20	85	14,58	67,46	81	38 922	50 080	17 771
205	Kajaani - Kajana	90	20,59	60,73	73	20,89	56,50	69	75 553	40 754	13 012
290	Kuhmo	260	15,47	92,99	223	15,67	89,68	214	41 995	57 299	18 881
578	Paltamo	126	15,38	75,12	106	15,78	73,62	96	61 812	25 839	15 407
620	Puolanka	92	16,51	99,25	73	16,91	89,15	71	48 360	55 575	23 151
697	Ristijärvi	79	18,96	92,18	64	18,66	77,60	60	38 069	54 813	19 193
765	Sotkamo	370	17,54	82,47	327	17,66	83,16	305	61 270	45 617	15 452
777	Suomussalmi	196	15,26	72,24	177	15,59	72,94	168	44 587	59 400	20 605
785	Vaala	160	31,45	94,54	148	29,66	83,98	144	57 995	85 146	19 835
940	Vuolijoki	75	24,77	82,15	68	24,72	78,95	65	77 897	57 604	21 551
Lappi - Lappland											
	Keskimäärin	2 391	16,25	107,51	2 077	16,80	108,26	1 979	63 744	57 511	10 534
47	Enontekiö - Enontekis	22	8,89	70,61	18	9,37	77,54	17	44 908	48 999	4 670
148	Inari - Enare	33	12,77	109,57	29	13,32	87,34	28	52 034	46 318	9 664
240	Kemi	-	-	-	-	-	-	-	-	-	-
320	Kemijärvi	123	11,32	103,02	106	11,44	105,82	98	91 757	37 113	7 083
241	Keminmaa	76	19,25	67,17	58	18,94	69,82	54	95 541	43 082	12 408
261	Kittilä	133	10,65	152,51	113	10,75	148,46	106	62 125	40 922	6 443
273	Kolari	79	12,95	94,38	68	13,25	98,99	66	74 684	38 875	11 179
498	Muonio	32	12,05	95,16	31	12,04	97,54	30	68 472	46 849	8 677
583	Pelkosenniemi	29	11,62	130,52	21	12,54	151,28	19	89 282	44 920	12 031
854	Pello	67	16,77	96,02	57	17,48	91,49	54	65 466	46 252	10 329
614	Posio	236	14,82	106,61	191	15,21	100,26	182	51 320	61 897	13 403
683	Ranua	199	18,64	141,91	187	19,03	144,41	179	51 631	69 282	9 182
699	Rovaniemen mlk - Rovaniemi lk	307	14,81	117,61	272	15,70	119,44	252	64 753	56 640	9 208
732	Salla	122	13,62	148,98	109	14,28	153,58	105	59 759	65 865	11 107
742	Savukoski	72	8,76	140,91	64	8,95	134,44	61	76 908	22 926	2 632
751	Simo	84	20,47	71,07	78	21,10	72,35	75	47 874	80 564	11 542
758	Sodankylä	187	11,61	145,14	163	11,91	145,96	159	64 377	43 783	5 549
845	Tervola	145	24,05	102,84	122	25,51	109,53	114	59 437	80 899	12 967
851	Tornio - Torneå	253	24,26	42,89	225	24,66	43,10	220	73 429	68 688	17 411
890	Utsjoki	36	8,68	44,91	30	8,84	44,02	28	62 655	46 098	1 145
976	Ylitornio - Övertorneå	152	20,95	96,31	131	21,90	97,49	128	46 593	71 076	14 393

tulot tilaa kohti inkomster per lägenhet				Verotettavat tulot tilaa kohti Beskattningsbara in- komster per lägenhet							Kunta- numero Kommun- nummer
Metsätal. puhdas tulo	Metsätal. pääomatulo	Maatilata- louden tulot yhteensä	Muut tulot yhteensä	Verot yhteensä	Maatilatalou- den varat yhteensä	Varat yhteensä	Maatilatalou- den velat yhteensä	Velat yhteensä			
Nettoin- komst av skogsbruk	Kapitalin- komst av skogsbruk	Inkomster av gårdsbruk sammanlagt	Övriga inkomster sammanlagt	Vid statsbe- skattningen	Vid kom- munalbe- skattningen	Skatter sammanlagt	Gårdsbrukets tillgångar sammanlagt	Tillgångar sammanlagt	Gårdsbrukets skulder sammanlagt	Skulder sammanlagt	
Mk	Mk	Mk	Mk	Mk	Mk	Mk	Mk	Mk	Mk	Mk	
6 080	4 221	82 435	11 399	136 463	99 724	36 167	364 778	643 089	168 065	223 308	
5 421	688	73 961	5 422	111 489	81 604	27 481	319 741	559 326	157 276	198 792	105
3 322	258	57 347	21 329	140 815	104 431	37 068	319 479	642 282	194 567	283 130	205
5 866	7 403	89 449	8 527	130 397	91 059	34 056	405 493	643 012	173 641	220 143	290
7 652	3 651	52 550	11 858	113 137	81 987	29 772	405 521	679 252	155 161	204 733	578
5 706	2 391	86 824	14 014	138 794	100 755	36 007	400 162	652 111	203 666	245 952	620
8 005	3 254	85 265	11 526	126 589	88 667	33 868	389 972	711 293	152 246	192 232	697
7 646	5 689	74 404	13 670	135 949	98 941	35 570	370 597	676 674	148 461	210 395	765
4 977	4 589	89 571	9 423	134 787	97 045	34 418	330 236	601 054	146 514	191 505	777
5 117	2 572	112 670	11 660	168 780	130 860	48 591	335 671	623 508	223 032	290 557	785
4 474	1 900	85 528	7 992	159 109	122 730	44 520	339 324	616 790	155 717	225 965	940
3 624	1 797	73 467	10 935	135 870	109 872	36 093	263 188	535 139	201 199	276 236	
477	408	54 553	17 347	110 012	90 975	26 820	128 721	398 584	131 200	231 020	47
1 240	1 557	58 779	12 041	109 051	81 428	26 644	148 498	530 976	124 015	251 258	148
-	-	-	-	-	-	-	-	-	-	-	240
4 106	360	48 662	11 739	137 982	114 342	37 382	206 379	475 651	141 389	212 911	320
2 999	3 543	62 032	18 019	163 141	134 163	44 980	278 474	604 426	196 335	230 407	241
2 553	1 545	51 463	12 194	114 446	94 730	29 859	190 113	434 372	150 934	234 723	261
4 037	2 826	56 918	6 668	124 306	100 744	33 162	191 561	451 559	76 800	149 421	273
3 084	239	58 849	8 466	124 963	102 266	31 606	216 887	498 732	159 557	292 650	498
3 214	1 577	61 743	24 962	163 243	123 402	47 344	186 832	440 856	111 551	176 843	583
4 247	1 208	62 037	12 958	128 824	106 483	33 944	341 648	604 902	303 502	376 529	854
4 410	1 597	81 307	5 880	127 142	100 080	31 926	273 954	531 461	170 392	220 793	614
4 387	902	83 752	11 997	137 098	112 703	36 899	249 209	527 317	209 688	287 745	683
4 632	3 562	74 041	10 386	137 450	110 804	36 054	272 925	529 687	196 148	258 201	699
2 784	4 018	83 774	6 739	136 616	110 777	35 379	304 112	559 483	238 872	329 438	732
4 592	29	30 180	17 655	108 864	91 589	29 031	147 181	435 968	136 231	264 257	742
2 533	2 581	97 220	7 558	143 156	115 973	38 827	259 316	518 385	200 898	222 489	751
2 690	897	52 919	7 668	113 825	96 410	29 399	196 324	443 611	175 361	258 038	758
4 337	1 685	99 889	17 990	163 067	128 835	45 478	351 085	619 685	300 000	360 549	845
2 309	1 161	89 568	12 182	161 036	126 128	44 370	338 533	641 793	261 336	340 737	851
0	0	47 243	7 532	104 260	89 456	26 617	71 030	387 209	78 782	249 433	890
5 342	2 108	92 918	10 030	138 204	110 912	36 195	360 052	642 712	273 068	358 297	976

Taulukko 20: Kunnittaisia tuloksia
 Tabell 20: Resultat kommunvis
 Table 20: Results by municipality

Kunta- numero Kommun- nummer	Maakunta ja kunta Landskap och kommun	Kaikkien tilojen Alla lägenheter			Luonnollisten henkilöiden tilojen Fysiska personers lägenhet.			Valtionveron alaiset Statsskattepliktiga			
		Luku Antal	Keskimääräinen Genomsnittlig		Luku Antal	Keskimääräinen Genomsnittlig		Tiloja mukana tilastossa Antal lägenheter i statistik	Työtulot, tulonsiirrot Arbetsin- komster, trans- fereringar	Maatalouden ansiotulo Förvärvsin- komst av jordbruk	Maatalouden pääomatulo Kapitalin- komst av jordbruk
			Pelto- pinta-ala Åker- areal	Metsä- pinta-ala Skogs- areal		Pelto- pinta-ala Åker- areal	Metsä- pinta-ala Skogs- areal				
Ahvenanmaa - Åland											
	Keskimäärin	748	17,92	30,60	666	18,16	30,44	630	100 188	55 920	14 305
35	Brändö	20	4,84	7,40	16	4,61	7,53	16	108 482	43 306	5 531
43	Eckerö	26	18,74	46,00	23	18,48	51,27	19	90 459	42 066	14 085
60	Finström	113	16,75	25,56	97	16,71	24,04	93	102 790	71 912	16 501
62	Föglö	45	13,74	38,20	39	13,36	35,80	37	114 936	51 413	7 813
65	Geta	42	14,10	39,61	37	14,52	38,45	34	59 045	63 825	18 763
76	Hammarland	82	18,64	36,14	71	19,89	38,79	69	96 067	61 861	9 537
170	Jomala	122	24,57	31,92	108	25,14	31,98	100	87 842	79 449	19 101
295	Kumlinge	24	12,07	15,68	22	12,36	16,00	20	148 722	27 535	6 554
318	Kökar	19	9,55	0,00	18	8,22	0,00	17	136 938	22 263	7 737
417	Lemland	40	16,75	42,93	35	17,28	43,19	34	108 391	28 853	11 607
438	Lumparland	20	14,78	27,04	19	14,79	28,47	19	80 402	30 211	13 334
478	Maarianhamina - Mariehamn	-	-	-	-	-	-	-	-	-	-
736	Saltvik	93	19,90	28,35	87	19,46	26,83	82	107 722	49 079	13 237
766	Sottunga	12	13,79	10,82	11	12,94	10,38	9	61 994	78 977	26 808
771	Sund	57	21,95	26,66	53	22,22	26,01	51	112 629	38 723	12 481
941	Vårdö	31	15,10	48,14	28	15,95	49,38	28	95 871	56 061	26 883

tulot tilaa kohti
inkomster per lägenhet

Verotettavat tulot
tilaa kohti
Beskattningsbara in-
komster per lägenhet

Kunta-
numero
Kommun-
nummer

Metsätal. puhdas tulo	Metsätal. pääomatulo	Maatilata- louden tulot yhteensä	Muut tulot yhteensä	Verotettavat tulot tilaa kohti Beskattningsbara in- komster per lägenhet	Verot yhteensä	Maatilatalou- den varat yhteensä	Varat yhteensä	Maatilatalou- den velat yhteensä	Velat yhteensä	Kunta- numero	
Nettoin- komst av skogsbruk	Kapitalin- komst av skogsbruk	Inkomster av gårdsbruk sammanlagt	Övriga inkomster sammanlagt	Vid statsbe- skattningen	Vid kom- munalbe- skattningen	Gårdsbrukets tillgångar sammanlagt	Tillgångar sammanlagt	Gårdsbrukets skulder sammanlagt	Skulder sammanlagt	Kommun- nummer	
Mk	Mk	Mk	Mk	Mk	Mk	Mk	Mk	Mk	Mk	Mk	
1 331	5 240	76 797	39 699	196 671	136 811	56 612	243 604	842 459	173 876	258 487	
83	0	48 919	38 610	171 786	122 809	48 553	74 713	695 762	29 397	107 801	35
2 382	11 331	69 864	35 186	180 446	119 680	50 859	251 849	870 315	136 775	240 174	43
983	4 783	94 178	69 054	243 269	155 224	72 042	270 455	972 934	213 111	293 942	60
2 313	107	61 646	30 655	182 070	145 891	53 788	150 970	818 408	146 279	267 783	62
1 435	7 337	91 360	11 834	145 691	105 186	37 819	223 857	500 605	145 666	219 353	65
1 680	9 589	82 667	29 157	188 664	141 069	53 291	301 526	783 508	237 276	325 582	76
1 051	8 332	107 933	59 141	237 947	154 512	70 535	306 811	1 320 122	204 688	292 429	170
492	0	34 582	9 106	170 636	154 310	51 726	110 223	371 665	50 861	120 539	295
5	0	30 005	10 085	157 803	134 700	47 882	50 397	230 348	33 946	85 458	318
2 392	3 915	46 768	26 238	160 258	110 746	43 617	239 324	836 772	131 693	195 546	417
3 627	3 970	51 142	9 645	127 410	92 768	35 355	231 242	537 081	78 685	133 954	438
-	-	-	-	-	-	-	-	-	-	-	478
967	4 853	68 136	47 635	201 265	134 017	56 099	249 718	837 761	179 836	263 063	736
584	0	106 369	81 864	237 378	121 785	70 437	233 348	883 663	183 737	205 428	766
1 271	3 466	55 941	19 734	166 794	128 413	46 176	216 294	632 945	201 508	323 132	771
1 278	3 925	88 147	24 365	190 214	131 629	56 791	296 396	717 008	185 857	256 828	941

Taulukko 21: Maatilojen lukumäärä eri velkaluokissa tilasuuruusluokittain
 Tabell 21: Antalet lantbrukslägenheter i olika skuldklasser efter lägenhetsstorleksklass
 Table 21: Number of farms by size group of liabilities and size group of farm

Tilasuuruusluokka - Lägenhetsstorleksklass									
Velkasumma Skuldsom	2-4,9	5-9,9	10-19,9	20-29,9	30-49,9	50-99,9	100-	Yhteensä Sammanlagt	% -jakauma % -fördelning
0	3 599	5 427	6 361	2 533	1 538	482	44	19 984	27,2
0 - 25 000	612	1 850	3 478	1 546	911	197	16	8 610	11,7
25 001 - 50 000	269	814	1 939	999	593	165	6	4 785	6,5
50 001 - 75 000	178	581	1 451	879	495	161	12	3 757	5,1
75 001 - 100 000	119	450	1 235	815	542	161	11	3 333	4,5
100 001 - 200 000	271	1 006	3 292	2 822	1 986	604	52	10 033	13,7
200 001 - 300 000	99	401	1 851	2 141	1 780	628	29	6 929	9,4
300 001 - 500 000	91	234	1 515	2 258	2 743	1 137	91	8 069	11,0
500 001 -	51	108	707	1 425	2 903	2 232	443	7 869	10,7
Yhteensä - Sammanlagt	5 289	10 871	21 829	15 418	13 491	5 767	704	73 369	100,0

Taulukko 22: Maatilojen lukumäärä eri velkaluokissa ikäluokittain, kun viljelijän ikä oli vuonna 1997 (vuotta)
 Tabell 22: Antalet lantbrukslägenheter i olika skuldklasser efter åldersgrupp (enligt odlarens ålder år 1997)
 Table 22: Number of farms by size group of liabilities and age group of farmer when farmer's age in 1997 was (years)

Viljelijän ikä - Jordbrukarens ålder									
Velkasumma Skuldsom	-24	25 - 34	35 - 44	45 - 54	55 - 64	65 -	Yhteensä Sammanlagt	% -jakauma % -fördelning	
0	501	1 577	3 306	6 589	5 344	2 667	19 984	27,2	
0 - 25 000	109	380	1 500	3 491	2 390	740	8 610	11,7	
25 001 - 50 000	58	369	1 165	2 017	1 008	168	4 785	6,5	
50 001 - 75 000	49	372	1 097	1 555	621	63	3 757	5,1	
75 001 - 100 000	43	386	1 076	1 295	469	64	3 333	4,5	
100 001 - 200 000	150	1 617	3 497	3 556	1 098	115	10 033	13,7	
200 001 - 300 000	115	1 484	2 635	2 113	529	53	6 929	9,4	
300 001 - 500 000	165	1 955	3 114	2 251	542	42	8 069	11,0	
500 001 -	122	1 732	3 102	2 285	576	52	7 869	10,7	
Yhteensä - Sammanlagt	1 312	9 872	20 492	25 152	12 577	3 964	73 369	100,0	

Taulukko 23: Maatilojen lukumäärä eri velkaluokissa maatilatalouden tulojen mukaan
 Tabell 23: Antalet lantbrukslägenheter i olika skuldklasser efter inkomster av gårdsbruk
 Table 23: Number of farms by size group of liabilities and size of income from farming

Velat - Skulder											
Tulot Inkomster	0	1 - 25 000	25 001 - 50 000	50 001 - 75 000	75 001 - 100 000	100 001 - 200 000	200 001 - 300 000	300 001 - 500 000	500 001 -	Yhteensä Sammanlagt	% -jakauma % -fördelning
0	2 473	355	193	151	113	338	193	193	270	4 279	5,8
0 - 5 000	2 019	471	253	163	141	309	208	191	234	3 989	5,4
5 001 - 10 000	1 838	478	238	196	163	343	195	199	204	3 854	5,3
10 001 - 20 000	2 716	870	438	330	253	665	359	330	413	6 374	8,7
20 001 - 30 000	1 891	694	340	249	223	593	379	347	385	5 101	7,0
30 001 - 50 000	2 489	1 101	604	413	424	1 086	592	713	661	8 083	11,0
50 001 - 100 000	3 528	2 115	1 170	962	802	2 583	1 710	1 910	1 714	16 494	22,5
100 001 - 200 000	2 336	1 908	1 145	967	918	3 079	2 445	2 903	2 443	18 144	24,7
200 001 - 300 000	532	478	312	263	209	808	658	966	988	5 214	7,1
300 001 -	162	140	92	63	87	229	190	317	557	1 837	2,5
Yhteensä - Sammanlagt	19 984	8 610	4 785	3 757	3 333	10 033	6 929	8 069	7 869	73 369	100,0

Taulukko 24: Maatilatalouden velat velkaista tilaa kohti tilasuuruusluokittain ja ikäluokittain
 Tabell 24: Skulder av gårdsbruk per skuldsatt lägenhet efter lägenhetsstorleksklass och odlarens åldergrupp
 Table 24: Liabilities of farming per indebted farm by size group of farm and age group of farmer

Viljelijän ikä Jordbrukarens ålder	Tilasuuruusluokka - Lägenhetsstorleksklass							Keskimäärin I medeltal
	2-4,9	5-9,9	10-19,9	20-29,9	30-49,9	50-99,9	100-	
-24	62 942	91 074	162 680	282 719	396 038	523 252	1 286 032	272 013
25 - 34	120 250	140 502	212 220	300 231	432 093	598 902	924 936	342 790
35 - 44	114 362	113 344	181 876	277 047	412 098	595 181	989 000	302 820
45 - 54	118 657	92 391	134 854	215 671	303 959	469 715	984 828	228 472
55 - 64	63 732	72 694	88 922	140 598	235 366	409 449	835 003	160 594
65 -	47 454	36 142	66 520	81 893	163 604	335 722	600 397	86 960
Keskimäärin - I medeltal	103 496	98 808	151 311	237 613	354 660	529 041	960 062	258 196

Taulukko 25: Maatilojen lukumäärä eri velkaluokissa pääasiallisen tuotantosuunnan mukaan
 Tabell 25: Antalet lantbrukslägenheter i olika skuldklasser enligt lägenhetens huvudsakliga produktionsinriktning
 Table 25: Number of farms by size group of liabilities according to the sector of production

Velkasumma Skuldsum	Pääasiallinen tuotantosuunta Lägenhetens huvudsakliga produktionsinriktning								Yhteensä Sammanlagt	% -jakauma % -fördelning
	Lypsykarja- talous Mjölkhushållning	Muu nauta- karjatalo Annan nötboskapshållning	Sikatalous Svinhus- hållning	Siipikarja - talous Fjäderfå- hushållning	Muu koti- eläintalous Annan hus- djurshållning	Viljan viljely Spannmåls- odling	Muu kasvin- viljely Annan växtodling	Muut tilat Övriga lägenheter		
0	3 593	1 494	645	355	1 454	8 032	3 429	982	19 984	27,2
0 - 25 000	2 923	826	358	132	250	2 701	1 086	334	8 610	11,7
25 001 - 50 000	1 665	434	251	87	130	1 465	562	191	4 785	6,5
50 001 - 75 000	1 390	343	171	76	87	1 092	458	140	3 757	5,1
75 001 - 100 000	1 211	335	179	42	74	986	395	111	3 333	4,5
100 001 - 200 000	3 965	1 036	602	193	181	2 689	1 033	334	10 033	13,7
200 001 - 300 000	3 007	639	533	143	108	1 638	682	179	6 929	9,4
300 001 - 500 000	3 669	718	852	193	89	1 662	721	165	8 069	11,0
500 001 -	3 074	553	1 434	335	55	1 513	773	132	7 869	10,7
Yhteensä - Sammanlagt	24 497	6 378	5 025	1 556	2 428	21 778	9 139	2 568	73 369	100,0



Maatilatalouden tulo- ja verotilasto 1997 -julkaisu sisältää tietoja maatilojen lukumääristä ja maatilojen pelto- ja metsäpinta-aloista, maatilatalouden harjoittajien veronalaisista tuloista, varoista, veloista ja maksetuista veroista.



Tilastokeskus, myyntipalvelu
PL 4V
00022 TILASTOKESKUS
puh. (09) 1734 2011
faksi (09) 1734 2500
myynti.tilastokeskus@tilastokeskus.fi
www.tilastokeskus.fi

Statistikcentralen, försäljningstjänsten
PB 4V
00022 STATISTIKCENTRALEN
tfn (09) 1734 2011
fax (09) 1734 2500
myynti.tilastokeskus@stat.fi
www.stat.fi

Statistics Finland, Sales Services
P.O.Box 4V
FIN-00022 STATISTICS FINLAND
Tel. +358 9 1734 2011
Fax +358 9 1734 2500
myynti.tilastokeskus@stat.fi
www.stat.fi

ISSN 0784-8404
=Maa-, metsä- ja kalatalous
ISSN 1456-8268
ISBN 951-727-771-7
Tuotenumero 9505
AEO



9 789517 277716