


# Oppilaitostilastot 2007



# *Oppilaitostilastot 2007*

---

---

*Tiedustelut – Förfrågningar – Inquiries:*

*Oppilaitostilastot  
(09) 17 341  
Koulutus.tilastot@tilastokeskus.fi*

Suomen virallinen tilasto  
Finlands officiella statistik  
Official Statistics of Finland

*Kansikuva – Pämbild – Cover graphics: Jannis Mavrostomos*

*Taitto – Ombrytning – Layout: Hilikka Lehtonen*

*© 2008 Tilastokeskus – Statistikcentralen – Statistics Finland*

*Tietoja lainattaessa lähteenä on mainittava Tilastokeskus.  
Uppgifterna får lånas med uppgivande av Statistikcentralen som källa.  
Quoting is encouraged provided Statistics Finland is acknowledged as the source.*

*ISSN 1795-5165  
= Suomen virallinen tilasto  
ISSN 1455-4402  
ISBN 978-952-467-797-4*

## Esipuhe

Oppilaitostilastot 2007 -julkaisu sisältää tuoreimmat tilastotiedot koulutuksen järjestäjistä ja oppilaitoksista, henkilökunnasta (vuodelta 2004), opiskelijoista ja tutkinnoista, väestöstä ja väestön koulutusrakenteesta, koulutuksen taloudesta, koulutukseen hakeutumisesta ja pääsystä, opiskelusta, opintojen kulusta sekä sijoittumisesta jatko-opintoihin ja työelämään.

Käytetyt aineistot, käsitteet ja luokitukset on kuvattu lyhyesti jokaisen luvun alussa ja laajemmin erillisessä Käsitteet ja luokitukset -luvussa. Koulutusten luokittelussa on pääsääntöisesti käytetty vuonna 2002 uudistettua opetushallinnon koulutusala- ja koulutusasteluokitusta. Liitetaulukossa 33 on käytetty opetushallinnon koulutusala- ja koulutusasteluokitusta. Tilastokeskuksen koulutusluokitusta on käytetty etenkin väestön koulutusrakennetilastoissa ja tutkinnoittaisissa liitetaulukoissa. Unescon kansainvälistä koulutusluokitusta (ISCED 1997:ää) on käytetty mm. englanninkielisessä yhteenvedossa.

Luvut kuvaavat useimmiten koko maata tai maakuntaa. Väestön koulutusrakenteesta on myös seutukunnittaisia ja kunnittaisia tietoja. Osa julkaisun taulukoista siirretään luettavaksi myös koulutustilastot-aihealueen internet-sivuille osoitteeseen [www.tilastokeskus.fi](http://www.tilastokeskus.fi).

Lisätietoja koulutustilastoista saa henkilötilastot-yksikön oppilaitostilastoista ja erityispalveluista. Aineistoista on tietosuoja huomioon ottaen mahdollista tuottaa taulukoita tai muita tietopalveluja.

Julkaisun ovat toimittaneet Riitta Auvinen, Vesa Hämäläinen, Ritva Kaukonen, Hilikka Kousa, Anna Loukkola, Airi Pajunen, Riikka Rautanen, Aila Repo, Irma Suovirta, Mika Tuononen, Reija Vento, Tarja Ylpekkä ja Leena-Marja Åkerblom. Julkaisun tekoon on osallistunut koko oppilaitostilastojen henkilökunta.

Helsingissä, maaliskuussa 2008

*Jari Tarkoma  
Tilastojohtaja*

## Förord

Publikationen *Oppilaitostilastot 2007* (Läroanstaltsstatistik 2007) innehåller de färskaste statistikuppgifterna om utbildningsanordnare och läroanstalter, anställda (år 2004), studerande och examina, befolkningen och befolkningens utbildningsstruktur, utbildningsekonomi, sökande och antagna till utbildning, studier, studiernas gång samt placering i fortsatta studier och arbetslivet.

Materialet, begreppen och klassificeringarna beskrivs kort i början av varje kapitel och mera detaljerat i ett separat kapitel Käsitteet ja luokitukset. För klassificeringen av utbildningar har man i huvuddrag använt undervisningsförvaltningens klassificering av utbildningsområden och utbildningsnivåer, som reviderades år 2002. I tabellbilagan 33 har man använt vuxenutbildningstillämpningen 2003 i undervisningsförvaltningens klassificering. Statistikcentralens utbildningsklassificering har använts i synnerhet i statistiken över befolkningens utbildningsstruktur och i de tabellbilagor där uppgifterna presenteras efter examen. Unescos internationella utbildningsklassificering (ISCED 1997) har använts bl.a. i det engelskspråkiga sammandraget.

Uppgifterna gäller oftast hela landet eller ett landskap. Uppgifter om befolkningens utbildningsstruktur anges också efter ekonomisk region och kommun. En del av publikationstabellerna läggs också ut på utbildningsstatistikens webbsidor under adress [www.tilastokeskus.fi](http://www.tilastokeskus.fi).

Enheten för läroanstaltsstatistik och enheten för uppdragsverksamhet och marknadsföring vid avdelningen för individstatistik ger mer detaljerad information om utbildningsstatistiken. Med beaktande av datasekretess är det möjligt att ur materialet producera tabeller eller andra informationstjänster.

Publikationen har redigerats av Riitta Auvinen, Vesa Hämmäläinen, Ritva Kaukonen, Hilikka Kousa, Anna Loukkola, Airi Pajunen, Riikka Rautanen, Aila Repo, Irma Suovirta, Mika Tuononen, Reija Vento, Tarja Ylipekka och Leena-Marja Åkerblom. Alla anställda vid enheten för läroanstaltsstatistiken har deltagit i arbetet med publikationen.

Helsingfors i mars 2008

*Jari Tarkoma*  
Statistikdirektör

## Foreword

This publication *Oppilaitostilastot 2007* (Educational Institutions 2007) contains the most recent statistical data on the organisers of education, educational institutions, personnel (year 2004), students and qualifications, the population and its educational structure, finances relating to education, applications and admissions to education and training, progress of studies and transitions to further education and work.

Each section starts with a brief description of the used data, concepts and classifications and these are then elaborated upon in a separate section on concepts and classifications. Education is mainly classified according to the 2002 revision of the classification of The Finnish Educational Administration's Classification of Fields and Levels of Education. In Appendix Table 33 the classification used was the adult education application 2003 of The Finnish Educational Administration's Classification Fields. Statistics Finland's Finnish Standard Classification of Education was primarily used in the statistics on the educational structure of the population and in the Appendix Tables on educational qualifications. The tables in the

English summary were drawn up in compliance with UNESCO's International Standard Classification of Education (ISCED 1997).

The figures mostly describe the whole country or region. Data on the educational structure of the population are also available by sub-regional unit and municipality. Some of the tables in this publication will also be added to the web pages of educational statistics at: [www.tilastokeskus.fi](http://www.tilastokeskus.fi)

Further information on educational statistics is available from the Education Statistics unit or from the Special Services unit of the Population Statistics department. Subject to data protection regulations further tables and information services can also be produced from these data.

This publication was edited by Riitta Auvinen, Vesa Hämäläinen, Ritva Kaukonen, Hilikka Kousa, Anna Loukkola, Airi Pajunen, Riikka Rautanen, Aila Repo, Irma Suovirta, Mika Tuononen, Reija Vento, Tarja Ylipekka and Leena-Marja Åkerblom. The entire staff of the Education Statistics unit participated in its compilation.

Helsinki, March 2008

*Jari Tarkoma*  
*Director, Population Statistics*

# Sisällys

|  |     |
|--|-----|
| Esipuhe  | 3   |
| Förord   | 4   |
| Foreword   | 5   |
| Tiivistelmä  | 7   |
| Sammandrag   | 11  |
| Summary  | 15  |
| 1 Koulutuksen järjestäjät ja oppilaitokset   | 19  |
| 2 Väestö ja väestön koulutusrakenne  | 21  |
| 3 Opiskelijoiden ja tutkinnon suorittaneiden ikä, liikkuvuus, kansalaisuus ja äidinkieli | 27  |
| 4 Esi- ja peruskouluopetus   | 32  |
| 5 Lukiokoulutus ja ylioppilastutkinnot   | 35  |
| 6 Ammatillinen koulutus  | 37  |
| 6.1 Oppilaitosmuotoinen ammatillinen koulutus  | 38  |
| 6.2 Oppisopimuskoulutus  | 41  |
| 7 Ammattikorkeakoulukoulutus   | 43  |
| 8 Yliopistokoulutus  | 46  |
| 9 Oppilaitosten aikuiskoulutus   | 50  |
| 10 Opettajat ja muu henkilökunta   | 53  |
| 11 Koulutuksen talous  | 56  |
| 12 Peruskoulun ja lukiokoulutuksen ainevalinnat  | 60  |
| 13 Erityisopetus   | 62  |
| 14 Koulutukseen hakeutuminen ja pääsy  | 66  |
| 15 Opintojen kulku   | 72  |
| 16 Koulutuksen keskeyttäminen  | 76  |
| 17 Opiskelijoiden työssäkäynti   | 79  |
| 18 Sijoittuminen koulutuksen jälkeen työhön ja jatko-opintoihin                          | 81  |
| Käsitteet ja luokitukset   | 84  |
| Liitetaulukot  | 94  |
| Tabellbilagor  | 97  |
| Appendix Tables  | 100 |

## Tiedustelut

Riitta Auvinen: luku 9  
Vesa Hämäläinen: luku 7  
Ritva Kaukonen: luvut 14, 17 ja 18  
Hilkka Kousa: Tiivistelmä  
Anna Loukkola: luvut 5 ja 15  
Riikka Rautanen: luvut 3, 13 ja 16  
Aila Repo: luku 1  
Irma Suovirta: luvut 4 ja 12  
Airi Pajunen: luku 10  
Mika Tuononen: luku 11  
Reija Vento: luku 6  
Tarja Ylipekka: luku 2  
Leena-Marja Åkerblom: luku 8

# Tiivistelmä

Tässä katsauksessa kuvataan Suomen koulutusjärjestelmä ja sen jälkeen esitetään lyhyesti keskeisiä tietoja julkaisun muista luvuista. Tiedot ovat pääosin vuodelta 2006

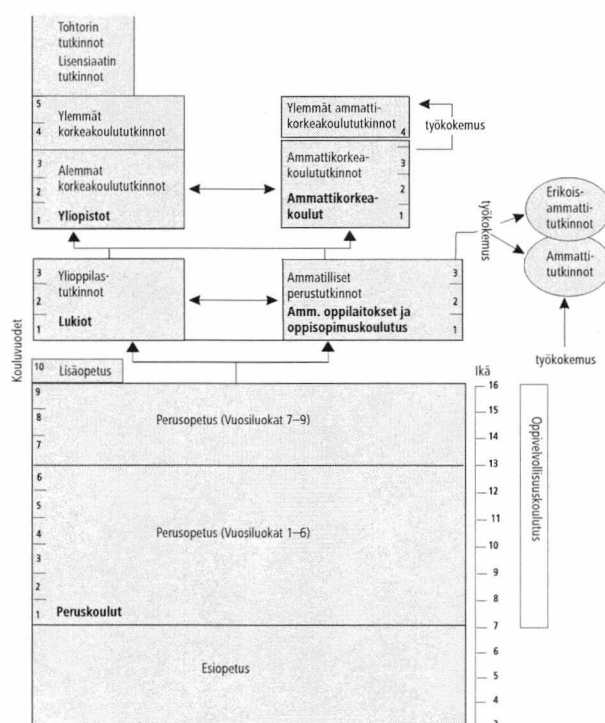
## Suomen koulutusjärjestelmä

Esiopetusta annetaan Suomessa 3–6-vuotiaille lapsille yleensä päiväkodissa. Osa 6-vuotiaista saa esiopetusta peruskoulussa. Esiopetukseen osallistuminen on vapaaehtoista.

Perusopetus on koko ikäluokalle järjestettyä yleissivistävää koulutusta. Kaikki Suomessa vakinaisesti asuvat lapset ovat oppivelvollisia. Oppivelvollisuus alkaa sinä vuonna, jona lapsi täyttää seitsemän vuotta. Oppivelvollisuus päättyy, kun perusopetuksen oppimäärä (9-vuotinen peruskoulu) on suoritettu tai kun oppivelvollisuuden alkamisesta on kulunut 10 vuotta. Poikkeustapauksessa oppivelvollisuus voi vammaisuuden tai sairauden vuoksi alkaa jo kuusivuotiaana ja kestää 11 vuotta. Perusopetuksen päättötodistuksen samana tai edellisenä vuonna saanut voi halutessaan hakeutua lisäopetukseen (10. luokalle).

Perusasteen jälkeinen koulutus eli lukiokoulutus ja ammatillinen koulutus on toista astetta. Lukiokoulutus on ylioppilastutkintoon tähtävää koulutusta. Se on laajuudeltaan 3-vuotista ja antaa yleisen jatko-opintokelpoisuuden. Amatillinen koulutus voi olla joko oppilaitosmuotoista tai oppisopimuskoulutusta. Oppisopimuskoulutuksessa pääosa on työpaikalla käytännön työtehtävien yhteydessä tapahtuvaa opiskelua, jota täydennetään

Kuvio 0.1 Suomen koulutusjärjestelmä 2006



Taulukko 0.1 Koululaitoksen opiskelijamäärä koulutussektoreittain koulutusasteen (Tilastokeskuksen ja ISCED-luokitus) mukaan 2006

| Koulutusaste                  | ISCED <sup>1)</sup>              | Yhteensä         | Koulutussektori |                             |                |                       |                              |                    |
|-------------------------------|----------------------------------|------------------|-----------------|-----------------------------|----------------|-----------------------|------------------------------|--------------------|
|                               |                                  |                  | %               | Peruskoulu-koulutus         | Lukio-koulutus | Ammatillinen koulutus | Ammatti-korkeakoulu-koulutus | Yliopisto-koulutus |
| 0 Esiaste                     | 0 Pre-primary education          | 12 970           | 1,0             | 12 970                      | –              | –                     | –                            | –                  |
| Perusaste                     |                                  | 565 948          | 44,8            | 565 948                     | –              | –                     | –                            | –                  |
| 1 Alempi (vuosiluokat 1–6)    | 1 Primary education              | 364 902          | 28,9            | 364 902                     | –              | –                     | –                            | –                  |
| 2 Ylempi (vuosiluokat 7–9,10) | 2 Lower secondary                | 201 046          | 15,9            | 201 046                     | –              | –                     | –                            | –                  |
| 3 Keskiaste                   | 3/4 Upper secondary              | 374 084          | 29,6            | –                           | 117 260        | 256 824               | –                            | –                  |
| Korkea-aste                   | Tertiary education               | 309 163          | 24,5            | –                           | –              | 48                    | 132 560                      | 176 555            |
| 5 Alin korkea-aste            | 5 5B-programmes                  | 48               | 0,0             | –                           | –              | 48                    | –                            | –                  |
| 6 Alempi korkeakouluaste      | 5 5A-medium programmes           | 174 193          | 13,8            | –                           | –              | –                     | 130 423                      | 43 770             |
| 7 Ylempi korkeakouluaste      | 5 5A-long/very long programmes   | 113 023          | 9,0             | –                           | –              | –                     | 2 137                        | 110 886            |
| 8 Tutkijakoulutusaste         | 6 Second stage of tertiary educ. | 21 899           | 1,7             | –                           | –              | –                     | –                            | 21 899             |
| <b>Yhteensä</b>               |                                  | <b>1 262 165</b> | <b>100,0</b>    | <b>578 918<sup>2)</sup></b> | <b>117 260</b> | <b>256 872</b>        | <b>132 560</b>               | <b>176 555</b>     |

<sup>1)</sup> Unesco: International Standard Classification of Education (ISCED 1997).

<sup>2)</sup> Lisäksi aikuisten perusopetuksessa oli 2 098 opiskelijaa vuonna 2006.



tietopuolisilla opinnoilla oppilaitoksissa. Tutkinnot ovat 3-vuotisia ammatillisia perustutkintoja, jotka myös antavat yleisen jatko-opintokelpoisuuden ammattikorkeakouluun ja yliopistoon.

Ammatti- ja erikoisammattitutkinnot ovat ammatillista lisäkoulutusta. Niitä ja myös ammatillisia perustutkintoja on mahdollista suorittaa ammattitaidon hankkimistavasta riippumattomassa näyttötutkinnossa, jossa osaamisensa voi osoittaa esim. näyttötutkintoon valmistavan koulutuksen tai työkokemuksen pohjalta.

Ammattikorkeakoulututkinnot ovat laajuudeltaan 3,5–4,5-vuotisia ja työkokemusta edellyttävät ylempät ammattikorkeakoulututkinnot 1–1,5-vuotisia. Yliopistojen alemmat korkeakoulututkinnot ovat laajuudeltaan 3-vuotisia ja ylempät 2 vuotta pidempiä. Ylemmän korkeakoulututkinnon suorittaneet voivat jatkaa opintojaan tutkijakoulutuksessa lisensiaatin- ja tohtorintutkintoon.

## Väestön suorittamat tutkinnot

15 vuotta täyttäneen väestön määrä oli vuoden 2006 lopussa 4,4 miljoonaa. Heistä 64 prosenttia oli suorittanut jonkin perusasteen jälkeisen tutkinnon. Osuus on vajaan prosenttiyksikön korkeampi kuin edellisenä vuonna ja 33 prosenttiyksikköä korkeampi kuin vuonna 1975. Alle 65-vuotiaat naiset ovat koulutetumpia kuin miehet.

Koulutustasot vaihtelevat suuresti eri kunnissa. Korkein koulutustaso oli edelleen Kauniaisissa, jossa 79 prosenttia 15 vuotta täyttäneistä oli suorittanut jonkin perusasteen jälkeisen tutkinnon. Muita kärkipään kuntia olivat Espoo, Oulu, Helsinki ja Pirkkala. Alhaisin koulutustaso oli Rautavaaran kunnassa, jossa 43 prosenttia 15 vuotta täyttäneistä oli suorittanut jonkin perusasteen jälkeisen tutkinnon. Muita alhaisen koulutustason kuntia olivat Geta, Pylkönmäki, Kivijärvi ja Luhanka.

## Opiskelijat ja tutkinnot

Perusasteen jälkeisessä tutkintotavoitteisessa koulutuksessa opiskeli vuonna 2006 yhteensä 658 000 eri henkilöä. Määrä on 25 000 pienempi kuin koulutussektoreista yhteenlaskettu opiskelijamäärä, 683 000, jota tässä julkaisussa pääsääntöisesti käytetään opiskelijamääränä. Viimeksi mainitussa luvussa opiskelija voi samanaikaisesti opiskella yhtä tai useampaa tutkintoa samassa tai eri koulutussektorissa (lukiokoulutuksessa, ammatillisessa koulutuksessa, ammattikorkeakoulukoulutuksessa tai yliopistokoulutuksessa) eli opiskelija on otettu huomioon jokaisessa opiskelemassaan koulutuksessa.

Lähes kaikki 7–15-vuotiaat opiskelivat peruskoulussa. 16–18-vuotiaista yli 90 prosenttia, 19–24-vuotiaista runsas puolet ja 25–29-vuotiaista lähes kolmannes opiskeli jossakin perusasteen jälkeisessä tutkintotavoitteisessa koulutuksessa.

Tutkintotavoitteisessa koulutuksessa opiskeli 20 000 ulkomaalaista (ulkomaan kansalaista), joista lähes joka kolmas tuli EU-maasta. Erityisen paljon ulkomaalaisia oli yliopistojen jatkokoulutuksessa, 7 prosenttia opiskelijoista. Vähiten ulkomaalaisia oli lukiokoulutuksen opiskelijoissa, 1,5 prosenttia.

Perusasteen jälkeisessä koulutuksessa suoritettiin vuonna 2006 yhteensä 133 800 tutkintoa. Ylioppilaaksi kirjoitettiin keskimäärin 19-vuotiaana, ammatillinen perustutkinto suoritettiin keskimäärin 21-vuotiaana, ammattikorkeakoulututkinto 26-vuotiaana ja yliopiston perustutkinto 27-vuotiaana.

## Oppilaitokset, henkilökunta ja käyttömenot

Koulutuksen järjestäjien ja oppilaitosten määrä väheni vuonna 2006. Koulutuksen järjestäjiä (kuntia, kuntayhtymiä, yksityisiä yhteisöjä, säätiöitä) oli 899, 4 vähemmän kuin edellisenä vuonna. Oppi-

**Taulukko 0.2 Oppilaitokset, koulutukseen hakeneet, uudet opiskelijat, opiskelijat ja tutkinnot koulutussektoreittain 2006**

| Koulutussektori                  | Ao. koulutusta antaneita oppilaitoksia | Koulutukseen hakeneet | Uusia opiskelijoita | Opiskelijoita | Tutkintoja |
|----------------------------------|--|-----------------------|---------------------|---------------|------------|
| Peruskoulukoulutus <sup>1)</sup> | 3 393                                  | –                     | 58 011              | 578 918       | 65 783     |
| Lukiokoulutus                    | 461                                    | 41 467                | 39 395              | 117 260       | 33 151     |
| Ammatillinen koulutus            | 316                                    | 125 170               | 110 039             | 256 872       | 60 280     |
| Ammattikorkeakoulukoulutus       | 31                                     | 86 927                | 36 276              | 132 560       | 21 006     |
| Yliopistokoulutus                | 20                                     | 66 699                | 20 150              | 176 555       | 19 410     |

<sup>1)</sup> Sisältää vain peruskoulujen peruskoulukoulutuksen.

laitoksia oli 4 610. Niiden määrä väheni 228:lla edellisestä vuodesta.

Peruskouluissa, lukioissa, ammatillisissa oppilaitoksissa, ammattikorkeakouluissa ja yliopistoissa työskenteli vuonna 2004 yhteensä 135 000 henkeä. Heistä 59 prosenttia oli opettajia ja 41 prosenttia muuta henkilökuntaa. Peruskouluissa oli opettajia 44 600, lukioissa 7 300, ammatillisissa oppilaitoksissa 14 000, ammattikorkeakouluissa 6 000 ja yliopistoissa 7 800.

Koululaitoksen käyttömenot olivat vuonna 2005 yhteensä 9,3 miljardia euroa, joka on 5,9 prosenttia bruttokansantuotteesta. Käyttömenot nousivat edelliseen vuoteen verrattuna 2,8 prosenttia. Käyttömenoista esiopetuksen, perusopetuksen ja lukiokoulutuksen osuus oli 46 prosenttia, ammatillisen koulutuksen (mukaan lukien oppisopimuskoulutus) 15 prosenttia, ammattikorkeakoulukoulutuksen 8 prosenttia ja yliopistokoulutuksen ja -tutkimuksen menot 18 prosenttia. Loput 13 prosenttia ovat koululaitoksen hallinnon, opintotuen ja muun koulutuksen menoja.

## *Koulutussektoreittainen tarkastelu*

Syyslukukauden 2006 alussa oli toiminnassa 3 393 peruskoulua. Niissä opiskeli yhteensä 578 900 oppilasta, joista ensimmäisellä vuosiluokalla 58 000 oppilasta. Peruskoulun päättötodistuksen sai 65 800 oppilasta. Erityisopetukseen otettuja tai siirrettyjä oppilaita oli 44 700. Vuonna 2006 määrä oli 4,5 prosenttia edellisvuotista suurempi. Useampi kuin joka viides peruskoululainen sai lukuvuonna 2005–2006 osa-aikaista erityisopetusta lievien oppimis- ja sopeutumisvaikeuksien vuoksi.

Peruskoululaiset aloittavat yhteisen kielen (A1-kielen) opinnot yleensä kolmannelta vuosiluokalta, jonka oppilaita 91 prosenttia opiskelee A1-englantia. Vuonna 2006 vapaaehtoista kieltä (A2-kieltä) opiskeltiin 225 kunnassa eli 52 prosentissa kaikista kunnista. Suosituimmat vapaaehtoiset kielet olivat englanti, ruotsi ja saksa.

Lukiokoulutusta annettiin 461 oppilaitoksessa. Lukiokoulutuksessa opiskeli 117 300 opiskelijaa, joista 57 prosenttia oli naisia. Vuonna 2006 yhteensä 32 800 suoritti ylioppilastutkinnon, 286 IB-tutkinnon (International Baccalaureate), 39 Reifeprüfung-tutkinnon ja 40 Gymnaseiexamen-tutkinnon.

Lähes kaikki lukiokoulutuksen opiskelijat opiskelevat englantia, ruotsia ja suomea joko äidinkielenä, yhteisenä tai valinnaisena kielenä. Keväällä 2006 lukion koko oppimäärän suorittaneista 35 prosenttia oli opiskellut saksaa, 20 prosenttia ranskaa, 10 prosenttia espanjaa ja 6 prosenttia venäjää.

Muita kieliä opiskelleiden osuudet olivat neljä prosenttia tai sen alle.

Syksyllä 2006 ammatillista koulutusta annettiin yhteensä 316 oppilaitoksessa. Ammatillisessa koulutuksessa opiskeli 256 800 opiskelijaa (oppilaitosmuotoinen ja oppisopimuskoulutus), joista 70 prosenttia oli ammatillisessa peruskoulutuksessa ja yhteensä 30 prosenttia ammatti- ja erikoisammattitutkintoon valmistavissa koulutuksissa. Ammatillisen koulutuksen opiskelijoista puolet oli miehiä ja puolet naisia.

Vuonna 2006 suoritettiin kaikkiaan 60 300 ammatillista tutkintoa, joista 68 prosenttia oli ammatillisia perustutkintoja ja yhteensä 32 prosenttia ammatti- ja erikoisammattitutkintoja.

Ammattikorkeakouluja oli syksyllä 2006 yhteensä 31. Ammattikorkeakoulukoulutuksessa opiskeli yhteensä 132 600 opiskelijaa, joista 2 100 opiskeli ylempää ammattikorkeakoulututkintoa. Opiskelijoista oli naisia 54 prosenttia. Ammattikorkeakoulututkintoja suoritettiin 20 850 ja ylempiä ammattikorkeakoulututkintoja 150.

Syksyllä 2006 yliopistokoulutusta annettiin 20 yliopistossa. Tutkintotavoitteisessa yliopistokoulutuksessa oli yhteensä 176 600 opiskelijaa, joista oli naisia 54 prosenttia. Yliopistoissa suoritettiin yhteensä 19 400 tutkintoa, joista 3 800 oli alempia korkeakoulututkintoja, 13 100 ylempiä korkeakoulututkintoja, 600 lääkärin erikoistumiskoulutuksia, 500 lisensiaatintutkintoja ja 1 400 tohtoritutkintoja.

Aikuiskoulutusta järjestettiin 716 oppilaitoksessa vuonna 2006. Aikuiskoulutuksessa kirjattiin 2,3 miljoonaa osallistumistapausta ja 5,7 miljoonaa opetustuntia. Osallistumistapausten määrä oli prosentin vähemmän ja opetustuntien määrä 2 prosenttia enemmän kuin edellisenä vuonna.

## *Opintojen kulku*

Tässä julkaisussa on seurattu opintojen kulkua eli koulutukseen hakeutumista ja pääsyä, sijoittumista koulutukseen ja työelämään sekä koulutuksen keskeyttämistä lyhyellä enintään vuoden ajanjaksolla tai pitkällä ajanjaksolla. Tarkastelun kohteina ovat olleet peruskoulun päättäneet, ylioppilastutkinnon suorittaneet, uudet opiskelijat, opiskelijat ja tutkinnon suorittaneet.

Peruskoulun vuonna 2006 päättäneistä yhteensä 98 prosenttia haki samana vuonna joko lukio- koulutukseen, ammatilliseen koulutukseen tai lisäopetukseen (10. luokalle) ja yhteensä 93 prosenttia pääsi jatkamaan opintojaan. Ylioppilastutkinnon vuonna 2006 suorittaneista 74 prosenttia haki jatko-opintoihin ylioppilaaksitulovuotenaan ja 42 prosenttia pääsi jatko-opintoihin.

Korkeakoulututkinnon suorittaneet sijoituivat parhaiten työelämään lyhyellä aikavälillä, sillä vuonna 2004 tutkinnon suorittaneista yli 85 prosenttia oli sijoittunut työelämään vuoden 2005 loppuun mennessä. Peruskouluista ja lukioista valmistuneet jatkoivat useimmiten päätoimista opiskelua. Myös ammattiin johtavan koulutuksen jälkeen opiskeltiin usein sekä päätoimisesti että työn ohessa. Toisen asteen ammatillisen tutkinnon suorittaneista viidennes jatkoi opintojaan.

Keskeyttämistiedot on saatu seuraamalla peruskoulun jälkeisessä tutkintoon johtavassa koulutuksessa syyskuussa 2004 opiskelleiden tilannetta syyskuussa 2005. Lukio- ja yliopistokoulutuksessa oli keskeyttäneitä opiskelijamäärään verrattuna vähiten, lukiokoulutuksessa 4 ja yliopistokoulutuksessa 5 prosenttia. Vastaava osuus oli korkein ammatillisessa koulutuksessa, jossa keskeyttäneitä opiskelijamäärään verrattuna oli 11 prosenttia. Ammattikorkeakoulukoulutuksessa osuus oli 9 prosenttia.

# Sammandrag

I den här översikten beskrivs utbildningssystemet i Finland och dessutom ges en kort presentation av övriga viktiga uppgifter i publikationen. Största delen av uppgifterna gäller år 2006.

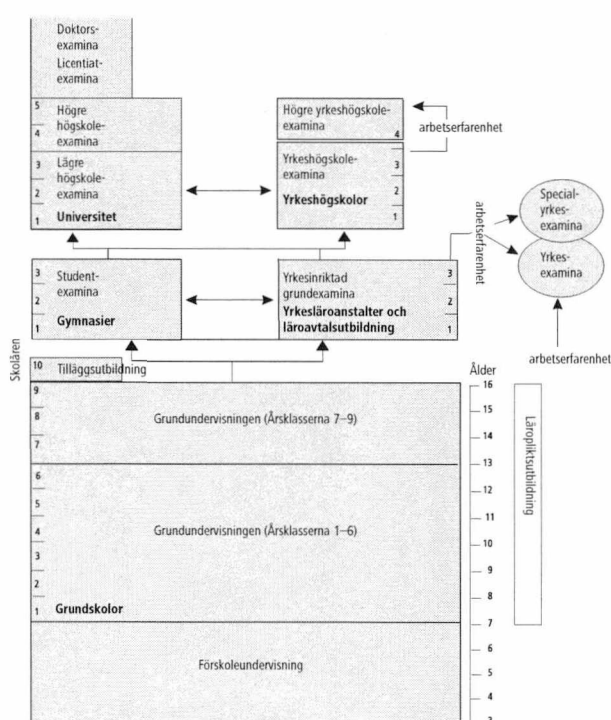
## Utbildningssystemet i Finland

I Finland får barn i åldern 3–6 år i allmänhet förskoleundervisning i daghem. En del av 6-åringarna får förskoleundervisning i grundskolan. Det är frivilligt att delta i förskoleundervisningen.

Grundundervisningen är allmänbildande utbildning, som arrangeras för hela åldersklassen. Alla barn som är stadigvarande bosatta i Finland har läroplikt. Läroplikten börjar det år barnet fyller sju år och upphör då barnet fullgjort lärokursen i grundundervisning (nioårig grundskola) eller då det gått tio år sedan läroplikten började. I undantagsfall kan läroplikten på grund av handikapp eller sjukdom inledas redan då barnet är 6 år och vara i elva år. Den som vill kan söka sig till tilläggsundervisning samma år eller året efter att han eller hon fått sitt avgångsbetyg för fullgjord grundundervisning (10:e klass).

Utbildning efter grundnivån, dvs. gymnasieutbildning och yrkesutbildning, är utbildning på andra stadiet. Gymnasieutbildningen är inriktad på studentexamen. Den är treårig och ger allmän behörighet för fortsatta studier. Yrkesutbildningen kan antingen ges vid läroanstalter eller ha formen av läroavtal. Läroavtalsutbildningen består till största delen av studier på en arbetsplats i samband med

Figur 0.1 Utbildningssystemet i Finland 2006



Tabell 0.1 Antalet elever inom skolväsendet efter utbildningssektor och utbildningsnivå (Statistikcentralens och ISCED klassificering) 2006

| Utbildningsnivå               | ISCED <sup>1)</sup>              | Totalt           | %            | Utbildningssektor           |                         |                      |                                   |                             |
|-------------------------------|----------------------------------|------------------|--------------|-----------------------------|-------------------------|----------------------|-----------------------------------|-----------------------------|
|                               |                                  |                  |              | Grundskole-<br>utbildning   | Gymnasie-<br>utbildning | Yrkes-<br>utbildning | Yrkes-<br>högskole-<br>utbildning | Universitets-<br>utbildning |
| 0 Förskolenivå                | 0 Pre-primary education          | 12 970           | 1,0          | 12 970                      | –                       | –                    | –                                 | –                           |
| Grundnivå                     |                                  | 565 948          | 44,8         | 565 948                     | –                       | –                    | –                                 | –                           |
| 1 Lägre (årsklasserna 1–6)    | 1 Primary education              | 364 902          | 28,9         | 364 902                     | –                       | –                    | –                                 | –                           |
| 2 Högre (årsklasserna 7–9,10) | 2 Lower secondary                | 201 046          | 15,9         | 201 046                     | –                       | –                    | –                                 | –                           |
| 3 Mellannivå                  | 3/4 Upper secondary              | 374 084          | 29,6         | –                           | 117 260                 | 256 824              | –                                 | –                           |
| Högre nivå                    | Tertiary education               | 309 163          | 24,5         | –                           | –                       | 48                   | 132 560                           | 176 555                     |
| 5 Lägsta högre nivå           | 5 5B-programmes                  | 48               | 0,0          | –                           | –                       | 48                   | –                                 | –                           |
| 6 Lägre högskolenivå          | 5 5A-medium programmes           | 174 193          | 13,8         | –                           | –                       | –                    | 130 423                           | 43 770                      |
| 7 Högre högskolenivå          | 5 5A-long/very long programmes   | 113 023          | 9,0          | –                           | –                       | –                    | 2 137                             | 110 886                     |
| 8 Forskarutbildningsnivå      | 6 Second stage of tertiary educ. | 21 899           | 1,7          | –                           | –                       | –                    | –                                 | 21 899                      |
| <b>Totalt</b>                 |                                  | <b>1 262 165</b> | <b>100,0</b> | <b>578 918<sup>2)</sup></b> | <b>117 260</b>          | <b>256 872</b>       | <b>132 560</b>                    | <b>176 555</b>              |

<sup>1)</sup> Unesco: International Standard Classification of Education (ISCED 1997).

<sup>2)</sup> Dessutom fanns det 2 098 studerande i den grundläggande undervisningen för vuxna år 2006.

praktiska arbetsuppgifter. De praktiska studierna kompletteras med teoretiska studier vid en läroanstalt. Examina är treåriga yrkesinriktade grundexamina, som också ger allmän behörighet för fortsatta studier vid yrkeshögskolor och universitet.

Yrkes- och specialyrkesexamina är yrkesinriktad tilläggsutbildning. Dessa kan, liksom yrkesinriktade grundexamina, oavsett hur yrkesfärdigheten förvärvats, avläggas vid fristående yrkesprov. Vid yrkesproven kan man bevisa sitt kunnande t.ex. på basis av utbildning som förbereder för fristående yrkesprov eller på basis av arbetserfarenhet.

Yrkeshögskoleexamina är till sin omfattning 3,5–4,5-åriga och högre yrkeshögskoleexamina, som förutsätter arbetserfarenhet, är 1–1,5-åriga. De lägre högskoleexamina vid universiteten är treåriga och de högre examina tar två år mer i anspråk. En person som avlagt högre högskoleexamen kan fortsätta sina studier i forskarutbildning med licentiat- och doktorsexamen som mål.

## Examina som befolkningen avlagt

Vid utgången av år 2006 uppgick den 15 år fyllda befolkningen till 4,4 miljoner. Av dem hade 64 procent avlagt någon examen efter grundnivån. Andelen är nästan en procentenhet större än året förut och 33 procentenheter större än år 1975. Kvinnor som inte fyllt 65 år har högre utbildning än männen.

Utbildningsnivån varierar en hel del i olika kommuner. Utbildningsnivån var fortfarande högst i Grankulla, där 79 procent av de invånare som fyllt 15 år avlagt någon examen efter grundnivån. Andra kommuner i tätén var Esbo, Uleåborg, Helsingfors och Birkala. Utbildningsnivån var lägst i Rautavaara, där 43 procent av den befolkning som fyllt 15 år hade avlagt någon examen efter grundnivån. Andra kommuner med låg utbildningsnivå var Geta, Pylkönmäki, Kivijärvi och Luhanka.

## Studerande och examina

År 2006 studerade totalt 658 000 personer i examensinriktad utbildning efter grundnivån. Detta är 25 000 färre än det sammanlagda antalet studeranden inom utbildningssektorn, 683 000, dvs. än det antal studerande som i regel tillämpas i denna publikation. I det sistnämnda antalet kan en studerande samtidigt studera för en eller flera examina inom en eller flera utbildningssektorer (gymnasi-utbildning, yrkesutbildning, yrkeshögskoleutbildning eller universitetsutbildning). Detta innebär att en och samma studerande beaktas i varje utbildning han/hon deltar i.

Nästan alla personer i åldern 7–15 år studerade i grundskolan. Av 16–18-åringarna studerade mer än 90 procent i någon examensinriktad utbildning efter grundnivån. Detsamma gällde för drygt hälften av 19–24-åringarna och för nästan en tredjedel av 25–29-åringarna.

I examensinriktad utbildning studerade 20 000 utlänningar (utländsk medborgare), av vilka nästan var tredje kom från EU-landet. Antalet utlänningar var särskilt stort i fortbildningen vid universitet, där 7 procent av de studerande var utlänningar. Minst utlänningar fanns det bland studerande i gymnasier, 1,5 procent.

År 2006 avlades totalt 133 800 examina i utbildning efter grundnivån. Studenten togs i medeltal vid 19 års ålder, yrkesinriktad grundexamen avlades i medeltal vid 21 års ålder, yrkeshögskoleexamen vid 26 års ålder och grundexamen vid universitet vid 27 års ålder.

## Läroanstalter, anställda och driftsutgifter

Antalet utbildningsanordnare och läroanstalter minskade år 2006. Det fanns 899 utbildningsanordnare (kommuner, samkommuner, privata sammanslutningar, stiftelser), dvs. 4 färre än året förut. Läroanstalterna var 4 610 till antalet, vilket innebar en minskning på 228 från året innan.

**Tabell 0.2** Läroanstalter, personer som sökt sig till utbildning, nya studerande, studerande och examina efter utbildningssektor 2006

| Utbildningssektor                  | Läroanstalter med respektive utbildning | Personer som sökt till utbildning | Nya studerande | Studerande | Examina |
|------------------------------------|---|-----------------------------------|----------------|------------|---------|
| Grundskoleutbildning <sup>1)</sup> | 3 393                                   | –                                 | 58 011         | 578 918    | 65 783  |
| Gymnasi-utbildning                 | 461                                     | 41 467                            | 39 395         | 117 260    | 33 151  |
| Yrkesutbildning                    | 316                                     | 125 170                           | 110 039        | 256 872    | 60 280  |
| Yrkeshögskoleutbildning            | 31                                      | 86 927                            | 36 276         | 132 560    | 21 006  |
| Universitetsutbildning             | 20                                      | 66 699                            | 20 150         | 176 555    | 19 410  |

<sup>1)</sup> Innehåller endast grundskoleutbildning inom grundskolor.

År 2004 arbetade totalt 135 000 personer vid grundskolorna, gymnasierna, yrkesläroanstalterna, yrkeshögskolorna och universiteten. Av dem var 59 procent lärare och 41 procent andra anställda. Det fanns 44 600 lärare i grundskolorna, 7 300 i gymnasierna, 14 000 i yrkesläroanstalterna, 6 000 i yrkeshögskolorna och 7 800 i universiteten.

Skolväsendets driftsutgifter uppgick år 2005 till totalt 9,3 miljarder euro, vilket är 5,9 procent av bruttonationalprodukten. Driftsutgifterna steg med 2,8 procent jämfört med föregående år. Förskoleundervisningen, grundundervisningen och gymnasieutbildningen stod för 46 procent av driftsutgifterna, yrkesutbildningen (inklusive läroavtalsutbildning) för 15 procent, yrkeshögskoleutbildningen för 8 procent och universitetsutbildningen och -forskningen för 18 procent. Resterade 13 procent var utgifter för förvaltningen av skolväsendet, studiestöd och annan utbildning.

## *Uppgifter efter utbildningssektor*

I början av höstterminen 2006 fanns det 3 393 verksamma grundskolor, med totalt 578 900 elever, av vilka 58 000 gick i första årskursen. Grundskolans avgångsbetyg delades ut till 65 800 elever. Antalet elever som antagits eller flyttats över till specialundervisning var 44 700. Detta är 4,5 procent mer än året innan. Var femte grundskolelev fick under läsåret 2005–2006 specialundervisning på deltid på grund av lindriga inlärnings- och anpassningssvårigheter.

Grundskoleleverna inledde i allmänhet studier i ett gemensamt språk (A1-språk) i tredje årskursen, där 91 procent av eleverna läser A1-engelska. År 2006 studerade man ett tillvalsspråk (A2-språk) i 225 kommuner, dvs. i 52 procent av alla kommuner. De populäraste tillvalsspråken var engelska, svenska och tyska.

Gymnasieutbildning gavs vid 461 läroanstalter och antalet studerande uppgick till 117 300, av vilka 57 procent var kvinnor. År 2006 avlade totalt 32 800 personer studentexamen, 286 IB-examen (International Baccalaureate-examen), 39 Reifeprüfung-examen och 40 Gymnasieexamen.

Nästan alla studerande i gymnasieutbildning läser engelska, svenska och finska antingen som modersmål, som gemensamt språk eller som tillvalsspråk. Våren 2006 hade 35 procent av dem som avlagt gymnasiets hela lärokurs studerat tyska, 20 procent franska, 10 procent spanska och 6 procent ryska. Andelen personer som studerat andra språk var fyra procent eller mindre.

Hösten 2006 gavs yrkesutbildning vid totalt 316 läroanstalter. Antalet studerande uppgick till 256 800 (skolform och läroavtalsutbildning), av vilka 70 procent deltog i yrkesinriktad grundutbildning och totalt 30 procent i utbildning som förbereder för yrkes- och specialyrkesexamen. Hälften av de studerande i yrkesutbildning var män och hälften kvinnor.

År 2006 avlades allt som allt 60 300 yrkesexamina, av vilka 68 procent var yrkesinriktade grundexamina och totalt 32 procent var yrkes- och specialyrkesexamina.

Hösten 2006 fanns det totalt 31 yrkeshögskolor. Totalt 132 600 personer studerade i yrkeshögskoleutbildning och av dem studerade något 2 100 för påbyggnadsexamen vid yrkeshögskola. Av de studerande var 54 procent kvinnor. Totalt avlades 20 850 yrkeshögskoleexamina och 150 högre yrkeshögskoleexamina.

Hösten 2006 gavs universitetsutbildning vid 20 universitet. Det fanns totalt 176 600 studerande i universitetsutbildning som leder till examen, och 54 procent av dessa var kvinnor. Totalt 19 400 examina avlades vid universiteten och 3 800 av dem var lägre högskoleexamina, 13 100 högre högskoleexamina, 600 specialiseringsutbildningar för läkare, 500 licentiatexamina och 1 400 doktorsexamina.

Vuxenutbildning gavs vid 716 läroanstalter år 2006. Totalt 2,3 miljoner deltagartillfällen och 5,7 miljoner undervisningstimmar bokfördes inom vuxenutbildningen. Antalet deltagare var en procent mindre än förra året och antalet undervisningstimmar var 2 procent mera än förra året.

## *Studiernas förlopp*

I den här publikationen har vi följt studiernas förlopp, dvs. ansökan och antagning till utbildning, inplacering i utbildning och arbetsliv samt avbrott i utbildningen. Granskningen gäller dels en kort period på högst ett år, dels en längre period. Föremålet för granskningen är personer som slutfört grundskolan, personer som avlagt studentexamen, nya studerande, studerande och personer som avlagt examen.

Av dem som slutade grundskolan år 2006 sökte totalt 98 procent samma år antingen till gymnasieutbildning, yrkesutbildning eller tilläggsutbildning (10:e klass) och totalt 93 procent fick studieplats. Av dem som avlade studentexamen år 2006 sökte 74 procent till fortsatta studier samma år och 42 procent fick studieplats.

De som avlagt högskoleexamen placerade sig i ett kort tidsperspektiv bäst i arbetslivet. Av dem som avlagt examen år 2004 hade över 85 procent

placerat sig i arbetslivet före utgången av år 2005. De som gick ut grundskola eller gymnasium fortsatte i de flesta fall att studera på heltid. Också efter utbildning som leder till yrke var det vanligt med studier både på heltid och vid sidan av arbetet. En femtedel av dem som avlagt yrkesexamen på andra stadiet fortsatte sina studier.

Uppgifterna om avbrutna studier har erhållits genom att situationen bland personer som i sep-

tember 2004 deltagit i utbildning efter grundskolan som leder till examen följts upp i september 2005. I förhållande till antalet studerande var andelen personer som avbrutit studierna minst inom gymnasieutbildning, 4 procent, och inom universitetsutbildning, 5 procent. Andelen var störst inom yrkesutbildning, där 11 procent av alla studerande avbröt studierna. Inom yrkeshögskoleutbildningen var andelen 9 procent.

# Summary

This review describes the education system of Finland and then presents briefly key information from other sections of the publication. The information mainly relates to the year 2006. Appendix Tables 59–62 contain information on students and qualifications according to the UNESCO's International Standard Classification of Education (ISCED).

## Education system of Finland

In Finland pre-primary education is given to children aged 3 to 6 generally in day care centres. Some 6-year-olds receive pre-primary education in comprehensive schools. Participation in pre-primary education is voluntary.

Basic education, i.e. primary and lower secondary education, is general education provided for each age group in its entirety. All children permanently resident in Finland are covered by compulsory education. Compulsory education starts in the year the child becomes seven years old and ends when the comprehensive school syllabus (nine years of comprehensive school) has been completed or when ten years have passed since the starting of compulsory education. In exceptional cases, due to disability or illness, compulsory education can begin already at the age of six and last 11 years. Those who have acquired a leaving certificate from basic education in the same or previous year can, if they so wish, apply for additional education (10th grade).

Figure 0.1 Education system of Finland 2006

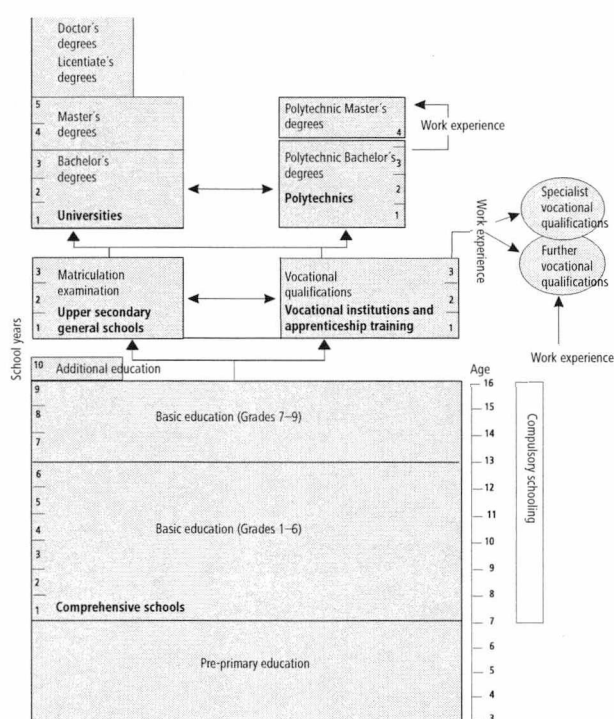


Table 0.1 Number of students in the regular education system by sector and level of education (ISCED classification<sup>1)</sup> in 2006

| ISCED-level                                  | Total            | Sector of education |                                |                                   |                      |                       |                      |
|--|------------------|---------------------|--------------------------------|-----------------------------------|----------------------|-----------------------|----------------------|
|  |                  | %                   | Comprehensive school education | Upper secondary general education | Vocational education | Polytechnic education | University education |
| 0 Pre-primary education                      | 12,970           | 1.0                 | 12,970                         | —                                 | —                    | —                     | —                    |
| Basic education                              | 565,948          | 44.8                | 565,948                        | —                                 | —                    | —                     | —                    |
| 1 Primary education (Grades 1–6)             | 364,902          | 28.9                | 364,902                        | —                                 | —                    | —                     | —                    |
| 2 Lower secondary education (Grades 7–9, 10) | 201,046          | 15.9                | 201,046                        | —                                 | —                    | —                     | —                    |
| 3/4 Upper secondary education                | 374,084          | 29.6                | —                              | 117,260                           | 256,824              | —                     | —                    |
| Tertiary education                           | 309,163          | 24.5                | —                              | —                                 | 48                   | 132,560               | 176,555              |
| 5 5B programmes                              | 48               | 0.0                 | —                              | —                                 | 48                   | —                     | —                    |
| 5 5A medium programmes                       | 174,193          | 13.8                | —                              | —                                 | —                    | 130,423               | 43,770               |
| 5 5A long/very long programmes               | 113,023          | 9.0                 | —                              | —                                 | —                    | 2,137                 | 110,886              |
| 6 Second stage of tertiary education         | 21,899           | 1.7                 | —                              | —                                 | —                    | —                     | 21,899               |
| <b>Total</b>                                 | <b>1,262,165</b> | <b>100.0</b>        | <b>578,918<sup>2)</sup></b>    | <b>117,260</b>                    | <b>256,872</b>       | <b>132,560</b>        | <b>176,555</b>       |

<sup>1)</sup> Unesco: International Standard Classification of Education (ISCED 1997).

<sup>2)</sup> In addition, 2,098 students attended basic education for adults in 2006.



Upper secondary education includes upper secondary general education and vocational education. Upper secondary general education is general education preparing for the matriculation examination. It lasts for three years and gives general eligibility for further studies. Vocational education can take place in vocational institutions or as apprenticeship training. Apprenticeship training mainly involves studying in actual work situations at place of work supplemented by theoretical studies at educational institutions. The qualifications are three-year initial vocational qualifications that also provide general eligibility for further studies in polytechnics and universities.

Further and specialist vocational qualifications are vocational further education. They and initial vocational qualifications can also be taken by a skills examination where competence acquired by training preparing for the skills examination or by work experience can be demonstrated.

Studies leading to a polytechnic Bachelor's degree take 3.5 to 4.5 years and polytechnic Master's degrees requiring work experience 1 to 1.5 years. A lower university degree can be completed in three years and a higher university degree in five years. Those having attained a higher university degree can continue their studies in post-graduate education towards a licentiate or doctorate.

## Qualifications attained by the population

In 2006, the number of population aged 15 or over was 4.4 million. Of them, 64 per cent had completed some post-basic level qualification. This figure is nearly one percentage point up on the previous year and 33 percentage points higher than in 1975. Under 65-year-old women are more highly educated than men are.

The levels of education vary greatly in different municipalities. The level of education was still highest in Kauniainen, where 79 per cent of peo-

ple aged 15 or over had taken some post-basic level qualification. Other top municipalities were Espoo, Oulu, Helsinki and Pirkkala. The level of education was lowest in Rautavaara, where 43 per cent of those aged 15 had completed some post-basic level qualification. Other municipalities with a low level of education were Geta, Pylkönmäki, Kivijärvi and Luhanka.

## Students and qualifications

In 2006, a total of 658,000 persons were studying in post-basic level education leading to a qualification. The number is 25,000 lower than the total number of students calculated in all sectors of education, 683,000, which is primarily used as the number of students in this publication. In the latter figure students may study for one or more qualifications within the same or different sector of education (upper secondary general, vocational, polytechnic or university education), which means that students are taken into account in all types of education they were studying.

Nearly all aged 7 to 15 were studying in comprehensive schools. Over 90 per cent of those aged 16 to 18, good one half of 19 to 24-year-olds and about one third of those aged 25 to 29 were studying in some post-basic level education leading to a qualification.

A total of 20,000 foreigners (foreign citizens) were attending education leading to a qualification, of whom nearly every third came from EU country. There were particularly many foreigners in post-graduate education, 7 per cent of all students. The number of foreigners was lowest among students in upper secondary general education, 1.5 per cent.

In 2006, 133,800 qualifications were attained in post-basic level education. The average age at the completion of the matriculation examination was 19, and initial vocational qualifications were

**Table 0.2 Educational institutions, applicants, new students, students and qualifications by sector of education in 2006**

| Type of education                            | Educational institutions providing education | Applicants | New students | Students | Qualifications, degrees |
|--|--|------------|--------------|----------|-------------------------|
| Comprehensive school education <sup>1)</sup> | 3,393  | –          | 58,011       | 578,918  | 65,783                  |
| Upper secondary general education            | 461  | 41,467     | 39,395       | 117,260  | 33,151                  |
| Vocational education                         | 316  | 125,170    | 110,039      | 256,872  | 60,280                  |
| Polytechnic education                        | 31   | 86,927     | 36,276       | 132,560  | 21,006                  |
| University education                         | 20   | 66,699     | 20,150       | 176,555  | 19,410                  |

<sup>1)</sup> Includes only comprehensive school education in comprehensive schools.

taken at the age of 21, polytechnic degrees at 26 and basic university degrees at 27.

## *Educational institutions, personnel and current expenditure*

The number of providers of education and educational institutions fell in 2006. Providers of education (municipalities, joint municipal boards, private corporations, foundations) numbered 899, down by 4 from the previous year. The number of educational institutions was 4,610, down by 228 from the previous year.

In 2004, a total of 135,000 persons were employed by comprehensive schools, upper secondary general schools, vocational institutions, polytechnics and universities. Fifty-nine per cent of them were teachers and 41 per cent other personnel. The number of teachers was 44,600 in comprehensive schools, 7,300 in upper secondary general schools, 14,000 in vocational institutions, 6,000 in polytechnics and 7,800 in universities.

The current expenditure of the regular education system amounted to EUR 9.3 billion in 2005, which is 5.9 per cent of gross domestic product. The current expenditure rose by 2.8 per cent from the previous year. Pre-primary, primary and lower secondary and upper secondary general education accounted for 46 per cent of the current expenditure, vocational education (including apprenticeship training) for 15 per cent, polytechnic education for eight per cent and university education and research for 18 per cent. The remaining 13 per cent concerned expenditure on administration, student financial aid and other education.

## *Examination by sector of education*

In all, 3,393 comprehensive schools operated at the start of the autumn term of 2006. A total of 578,900 pupils were studying in them, 58,000 in the first grade. The leaving certificate of the comprehensive school was awarded to 65,800 pupils. The number of students taken or transferred to special education was 44,700. In 2006 this figure was 4.5 per cent higher than the year before. More than every fifth pupil in comprehensive school received part-time special education during the term 2005 to 2006 due to slight learning and adjustment difficulties.

Comprehensive school pupils usually start studying a common foreign language (A1 language) in the third grade, when 91 per cent of the pupils learn A1 English. In 2006 an optional language (A2 language) was studied in 225 municipalities, i.e. 52 per cent of all municipalities. The most popular optional languages were English, Swedish and German.

Upper secondary general education was provided in 461 educational institutions. A total of 117,300 students were in upper secondary general education, 57 per cent of whom were female. In 2006, 32,800 completed the matriculation examination, 286 the IB (International Baccalaureate), 39 the Reifeprüfung and 40 the Gymnasieexamen examinations.

Almost all students in upper secondary general education studied English, Swedish and Finnish either as a mother tongue, common or optional language. In spring 2006, among those who had completed the entire upper secondary general education syllabus 35 per cent had studied German, 20 per cent French, 10 per cent Spanish and six per cent Russian. The proportions of other language students were four per cent or less.

In autumn 2006, vocational education was given in 316 educational institutions. A total of 256,800 students were studying in vocational education (provider in educational institutions and apprenticeship training), of whom 70 per cent were in initial vocational education and 30 per cent in education preparing for further and specialist vocational qualifications. One half of the students in vocational education were male and one half female.

In 2006, a total of 60,300 vocational qualifications were taken, of which 68 per cent were initial vocational qualifications and 32 per cent further and specialist qualifications.

In autumn 2006, the number of polytechnics was 31. Altogether 132,600 students were studying in polytechnic education of whom, 2 100 for a polytechnic Master's degree. Women made up 54 per cent of all students in polytechnics. In all, 20,850 polytechnic Bachelor's degrees and 150 polytechnic Master's degrees were taken.

In autumn 2006, university education was given in 20 universities. A total of 176,600 students were in university education leading to a degree and 54 per cent of them were women. In all, 19,400 degrees were completed in universities, of which 3,800 were lower university degrees, 13,100 higher university degrees, 600 specialist degrees in medicine, 500 licentiates and 1,400 doctorates.

Adult education was arranged in 716 educational institutions in 2006. The number of participating cases recorded in adult education was 2.3 million and the hours of instruction 5.7 million.

## *Progress of studies*

This publication follows the progress of studies, that is, application and admission to education, placement into education and working life and discontinuation of studies over a short period of at most one year or a longer period. The examination concerns those having ended the comprehensive school, those having taken the matriculation examination, new students, students and those having attained a qualification.

A total of 98 per cent of those having left the comprehensive school in 2006 sought admission in the same year either to upper secondary general education or vocational education or additional education (10th grade) and as many as 93 per cent were able to continue their studies. In all, 74 per cent of those having completed the matriculation examination in 2006 applied for further studies

during the year of matriculation and 42 per cent were able to get in.

University graduates are placed best into working life in the short term, because over 85 per cent of those who graduated in 2004 were in working life by the end of 2005. Those who had completed comprehensive and upper secondary general education mostly carried on in full-time education. Studying also continued either full-time or alongside work after vocational education. One fifth of those with vocational upper secondary qualifications went on studying.

Information on discontinuation of education was derived by following in September 2005 the situation of students attending post-comprehensive school education leading to a qualification in September 2004. The number of drop-outs in upper secondary general education and university education was lowest compared with the number of students, four per cent in upper secondary general education and five per cent in universities. The corresponding proportion was highest in vocational education, where the ratio of drop-outs to the number of students was 11 per cent. In polytechnic education this figure was 9 per cent.

# 1 Koulutuksen järjestäjät ja oppilaitokset

Koulutuksen järjestäjätiedot perustuvat Tilastokeskuksen ylläpitämän rekisterin tietoihin. Koulutuksen järjestäjinä toimivat tyypillisimmillään kunnat, kuntayhtymät, yksityiset yhteisöt ja säätiöt. Opetusministeriö tai muu asianomainen ministeriö antaa koulutuksen järjestäjille luvan (esim. ammatillisen koulutuksen) järjestämiseen.

Oppilaitostiedot perustuvat Tilastokeskuksen ylläpitämän oppilaitosrekisterin tietoihin. Koulutuksen järjestäjä tai oppilaitos voi järjestää koulutusta useammassa kuin yhdessä koulutussektorissa. Tiedot ovat vuoden 2006 lopun tilanteesta. Julkaisun muissa luvuissa on käsitelty oppilaitoksia niiden antaman koulutuksen mukaan.

Koulutuksen järjestäjä- ja oppilaitostietoja julkaistaan Tilastokeskuksen Internet-sivuilla osoitteessa [www.tilastokeskus.fi](http://www.tilastokeskus.fi) aihealueella Koulutus.

## Koulutuksen järjestäjiä 899 – oppilaitoksia 4 610

Vuoden 2006 lopussa oli toiminnassa 899 koulutuksen järjestäjää, 4 vähemmän kuin edellisenä vuonna. Koulutuksen järjestäjistä 55 prosenttia oli kuntia tai kuntayhtymiä, 7 prosenttia valtion yksiköitä, 36 prosenttia yksityisiä koulutuksen järjestäjiä. Loput 2 prosenttia koulutuksen järjestäjistä toimivat Ahvenanmaan maakunnassa. Kunnat järjestivät eniten peruskoulukoulutusta ja lukiokoulutusta. Yksityisissä koulutuksen järjestäjissä oli eniten ammatillisen koulutuksen järjestäjiä. Yliopistokoulutuksen sektorissa valtio toimii ainoana koulutuksen järjestäjänä.

**Taulukko 1.1 Koulutuksen järjestäjien kokonaismäärä ja lukumäärä eräissä koulutussektoreissa (tutkintoon johtava koulutus) omistajatyypeittäin 2006**

| Koulutuksen järjestäjän omistajatyyppeittäin | Kokonaismäärä | Koulutuksen järjestäjien lukumäärä eräissä koulutussektoreissa |                |                       |                   |                   |
|--|---------------|--|----------------|-----------------------|-------------------|-------------------|
|  |               | Peruskoulutus  | Lukio-koulutus | Ammatillinen koulutus | Yliopistokoulutus | Yliopistokoulutus |
| Yksityinen                                   | 325           | 54   | 35             | 127                   | 9                 | –                 |
| Valtio                                       | 63            | 29   | 10             | 11                    | 1                 | 20                |
| Kunta  | 415           | 415  | 265            | 27                    | 7                 | –                 |
| Kuntayhtymä                                  | 77            | 7  | 3              | 58                    | 13                | –                 |
| Ahvenanmaa                                   | 19            | 18   | 1              | 1                     | 1                 | –                 |
| <b>Yhteensä 2006</b>                         | <b>899</b>    | <b>523</b>   | <b>314</b>     | <b>224</b>            | <b>31</b>         | <b>20</b>         |
| 2005   | 903           | 525  | 315            | 229                   | 31                | 20                |
| 2004   | 918           | 537  | 323            | 242                   | 31                | 20                |
| 2003   | 918           | 538  | 323            | 244                   | 31                | 20                |
| 2002   | 926           | 540  | 325            | 247                   | 31                | 20                |
| 2001   | 933           | 541  | 324            | 249                   | 31                | 20                |
| 2000   | 942           | 544  | 325            | 256                   | 31                | 20                |
| 1999   | 941           | 542  | 324            | 263                   | 33                | 20                |

**Taulukko 1.2 Oppilaitosten kokonaismäärä ja lukumäärä eräissä koulutussektoreissa (tutkintoon johtava koulutus) oppilaitostyypeittäin 2006**

| Oppilaitostyyppi                                  | Kokonaismäärä | Oppilaitosten lukumäärä eräissä koulutussektoreissa |                |                       |                   |                   |
|---|---------------|---|----------------|-----------------------|-------------------|-------------------|
|   |               | Peruskoulutus                                       | Lukio-koulutus | Ammatillinen koulutus | Yliopistokoulutus | Yliopistokoulutus |
| Peruskoulutus                                     | 3 180         | 3 180   | –              | –                     | –                 | –                 |
| Peruskouluasteen erityiskoulutus                  | 176           | 176   | –              | –                     | –                 | –                 |
| Lukiot  | 418           | –   | 418            | –                     | –                 | –                 |
| Perus- ja lukioasteen koulutus                    | 37            | 37  | –              | –                     | –                 | –                 |
| Ammatilliset oppilaitokset                        | 173           | –   | –              | 169                   | –                 | –                 |
| Ammatilliset erityisoppilaitokset                 | 13            | –   | –              | 12                    | –                 | –                 |
| Ammatilliset erikoisoppilaitokset                 | 38            | –   | –              | 24                    | –                 | –                 |
| Ammatilliset aikuiskoulutuskeskukset              | 34            | –   | –              | 34                    | –                 | –                 |
| Palo-, poliisi- ja vartiointialojen oppilaitokset | 2             | –   | –              | 2                     | –                 | –                 |
| Sotilasalan ammatilliset oppilaitokset            | 15            | –   | –              | –                     | –                 | –                 |
| Ammatikorkeakoulut                                | 31            | –   | –              | 2                     | 31                | –                 |
| Yliopistot  | 20            | –   | –              | –                     | –                 | 20                |
| Sotilasalan ammatilliset oppilaitokset            | 1             | –   | –              | –                     | –                 | –                 |
| Musiikkioppilaitokset                             | 91            | –   | –              | 11                    | –                 | –                 |
| Liikunnan koulutuskeskukset                       | 14            | –   | –              | 12                    | –                 | –                 |
| Kansanopistot                                     | 88            | –   | 6              | 45                    | –                 | –                 |
| Kansalaisopistot                                  | 240           | –   | –              | –                     | –                 | –                 |
| Opintokeskukset                                   | 11            | –   | –              | –                     | –                 | –                 |
| Kesäyliopistot                                    | 20            | –   | –              | –                     | –                 | –                 |
| Muut oppilaitokset                                | 8             | –   | –              | 5                     | –                 | –                 |
| <b>Yhteensä 2006</b>                              | <b>4 610</b>  | <b>3 393</b>  | <b>461</b>     | <b>316</b>            | <b>31</b>         | <b>20</b>         |
| 2005  | 4 838         | 3 579   | 471            | 341                   | 31                | 20                |
| 2004  | 5 004         | 3 720   | 479            | 340                   | 31                | 20                |
| 2003  | 5 103         | 3 808   | 483            | 353                   | 31                | 20                |
| 2002  | 5 185         | 3 873   | 484            | 356                   | 31                | 20                |
| 2001  | 5 272         | 3 953   | 483            | 359                   | 30                | 20                |
| 2000  | 5 364         | 4 022   | 483            | 371                   | 30                | 20                |
| 1999  | 5 483         | 4 099   | 479            | 404                   | 25                | 20                |

**Taulukko 1.3 Oppilaitosten kokonaismäärä ja lukumäärä eräissä koulutussektoreissa (tutkintoon johtava koulutus) omistajatyypeittäin 2006**

| Oppilaitoksen omistajatyyppeittäin | Kokonaismäärä | Oppilaitosten lukumäärä eräissä koulutussektoreissa |               |                        |                            |                   |
|------------------------------------|---------------|---|---------------|------------------------|----------------------------|-------------------|
|                                    |               | Peruskoulukoulutus                                  | Lukiokoulutus | Ammattillinen koulutus | Ammattikorkeakoulukoulutus | Yliopistokoulutus |
| Yksityinen                         | 350           | 59  | 37            | 135                    | 9                          | –                 |
| Valtio                             | 79            | 30  | 10            | 11                     | 1                          | 20                |
| Kunta                              | 3 976         | 3 272   | 403           | 38                     | 7                          | –                 |
| Kuntayhtymä                        | 169           | 7   | 10            | 126                    | 13                         | –                 |
| Ahvenanmaa                         | 36            | 25  | 1             | 6                      | 1                          | –                 |
| <b>Yhteensä</b>                    | <b>4 610</b>  | <b>3 393</b>  | <b>461</b>    | <b>316</b>             | <b>31</b>                  | <b>20</b>         |

Vuoden 2006 lopussa oli toiminnassa 4 610 oppilaitosta, 228 vähemmän kuin edellisellä vuonna. Peruskoulukoulutusta annettiin 74 prosentissa eli 3 393 oppilaitoksessa. Peruskoulukoulutusta järjestettiin muille kuin oppivelvollisuusikäisille 51 oppilaitoksessa. Lukiokoulutusta (koko lukion oppimäärä) annettiin 461 oppilaitoksessa, 10 prosentissa oppilaitoksista. Näistä oppilaitoksista, jotka tarjosivat koko lukion oppimäärän sisältävää koulutusta, oli 6 muita kuin lukioita. Em. oppilaitosten lisäksi annettiin pelkästään lukion aineopintoja antavaa opetusta 2 oppilaitoksessa.

Ammatillista koulutusta (tutkintoon johtavaa ammatillisista peruskoulutusta sekä tutkintoon

**Taulukko 1.4 Oppilaitosten kokonaismäärä ja lukumäärä eräissä koulutussektoreissa (tutkintoon johtava koulutus) opetuskielen mukaan 2006**

| Oppilaitoksen opetuskieli | Kokonaismäärä | Oppilaitosten lukumäärä eräissä koulutussektoreissa |               |                        |                            |                   |
|---------------------------|---------------|---|---------------|------------------------|----------------------------|-------------------|
|                           |               | Peruskoulukoulutus                                  | Lukiokoulutus | Ammattillinen koulutus | Ammattikorkeakoulukoulutus | Yliopistokoulutus |
| Suomi                     | 4 146         | 3 076   | 419           | 281                    | 23                         | 12                |
| Ruotsi                    | 410           | 310   | 37            | 27                     | 4                          | 2                 |
| Suomi/ruotsi              | 48            | 1   | 1             | 8                      | 4                          | 6                 |
| Englanti                  | 4             | 4   | 2             | –                      | –                          | –                 |
| Muu kieli                 | 2             | 2   | 2             | –                      | –                          | –                 |
| <b>Yhteensä</b>           | <b>4 610</b>  | <b>3 393</b>  | <b>461</b>    | <b>316</b>             | <b>31</b>                  | <b>20</b>         |

johtavaa ammatillista lisäkoulutusta) annettiin 316 oppilaitoksessa, 7 prosentissa kaikista oppilaitoksista. Maassamme toimi 31 vakinaista ammattikorkeakoulua ja 20 yliopistoa.

Sekä peruskoulukoulutusta antavista oppilaitoksista että lukiokoulutusta antavista oppilaitoksista 91 prosentilla oli opetuskielenä suomi. Amatillista koulutusta antavista oppilaitoksista vastaava luku oli 89 prosenttia. Ammattikorkeakoulukoulutusta antavista oppilaitoksista luku oli 74 prosenttia ja yliopistoista 60 prosenttia. Oppilaitokselle on määritelty koulutuksen järjestämislupapäätöksen mukainen opetuskieli, vaikka oppilaitoksessa annetaan mahdollisesti useammalla kielellä opetusta.

## 2 Väestö ja väestön koulutus rakenne

Väestön koulutustiedot perustuvat Tilastokeskuksen tutkintorekisterin ja väestöä koskevat tiedot Väestörekisterikeskuksen väestön keskusrekisterin tietoihin. Tutkinnon suorittaneella väestöllä tarkoitetaan lukioissa, ammatillisissa oppilaitoksissa, ammattikorkeakouluissa ja yliopistoissa tutkinnon suorittaneita sekä näyttötutkintona ammatillisen perustutkinnon, ammatti- tai erikoisammattitutkinnon suorittaneita. Tutkinnon suorittaneet on luokiteltu koulutusasteittain korkeimman/viimeksi suoritettun ammatillisen tutkinnon mukaan.

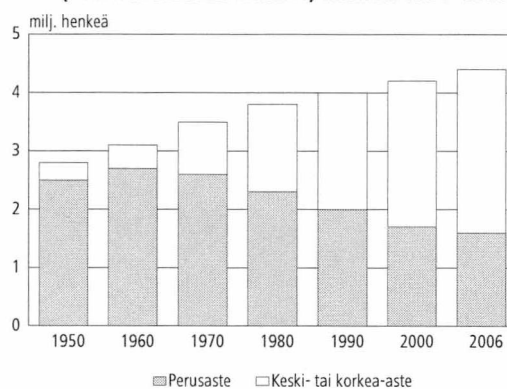
Tutkinnot on luokiteltu Tilastokeskuksen 31.12.2006 tilanteen mukaisen koulutusluokituksen (Koulutusluokitus 2006, Käsikirjoja 1) mukaan. Liitetaulukossa 6 tutkintoja suorittanut väestö on luokiteltu koulutusasteen, maakunnan ja kuntaryhmän mukaan kunnittain. Liitetaulukossa 7 tutkintoja suorittanut väestö on luokiteltu koulutusasteen ja iän mukaan maakunnittain. Liitetaulukossa 8 tutkintoja suorittanut väestö on luokiteltu myös opetushallinnon luokituksen koulutusasteen (Opetushallinnon koulutusala- ja koulutusasteluokitus 2002) ja iän mukaan.

Väestö ja väestön koulutus rakennetietoja julkaistaan Tilastokeskuksen Internet-sivuilla osoitteessa [www.tilastokeskus.fi](http://www.tilastokeskus.fi) aihealueella Koulutus

Vuoden 2006 lopussa tutkinnon suorittaneen väestön määrä oli 2 806 000 henkeä. Kasvua edelliseen vuoteen verrattuna oli 2 prosenttia. Tutkinnon oli suorittanut 15 vuotta täyttäneestä väestöstä 64 prosenttia. Tutkinnon suorittaneiden miesten ja naisten osuus oli yhtä suuri.

Niiden henkilöiden määrä, jotka eivät olleet suorittaneet perusasteen eli peruskoulun, kansakoulun, kansalaiskoulun tai keskikoulun jälkeen mitään muuta tutkintoa, oli 1 570 000. Lukuun sisältyvät myös henkilöt, jotka eivät olleet suorittaneet edes perusasteen tutkintoa tai joiden koulutus oli vielä kesken tai joiden koulutuksesta ei ollut tietoa esim. monet ulkomaalaiset. Näiden ainoastaan perusasteen tutkinnon suorittaneiden määrä väheni edelliseen vuoteen verrattuna yhden prosentin.

Kuvio 2.1 15 vuotta täyttänyt väestö koulutusasteen (Tilastokeskuksen luokitus) mukaan 1950–2006



Taulukko 2.1 15 vuotta täyttänyt väestö koulutusasteen (Tilastokeskuksen luokitus) ja sukupuolen mukaan 2006

| Koulutusaste                              | 15 vuotta täyttänyt väestö |              | Muutos edellisestä vuodesta |                  | 15 vuotta täyttäneet miehet |             | Muutos edellisestä vuodesta |              | 15 vuotta täyttäneet naiset |   | Muutos edellisestä vuodesta |  |
|---|----------------------------|--------------|-----------------------------|------------------|-----------------------------|-------------|-----------------------------|--------------|-----------------------------|---|-----------------------------|--|
|   |                            | %            | %                           | %                | %                           | %           | %                           | %            | %                           | % |                             |  |
| <b>Ei perusasteen jälkeistä tutkintoa</b> | <b>1 569 835</b>           | <b>35,9</b>  | <b>-1,4</b>                 | <b>765 142</b>   | <b>36,0</b>                 | <b>-1,1</b> | <b>804 693</b>              | <b>35,7</b>  | <b>-1,8</b>                 |   |                             |  |
| <b>Tutkinnon suorittaneita</b>            | <b>2 805 939</b>           | <b>64,1</b>  | <b>1,8</b>                  | <b>1 358 645</b> | <b>64,0</b>                 | <b>1,7</b>  | <b>1 447 294</b>            | <b>64,3</b>  | <b>1,9</b>                  |   |                             |  |
| <b>Keskiaste</b>                          | <b>1 675 369</b>           | <b>38,3</b>  | <b>1,5</b>                  | <b>861 262</b>   | <b>40,6</b>                 | <b>1,6</b>  | <b>814 107</b>              | <b>36,2</b>  | <b>1,3</b>                  |   |                             |  |
| <b>Korkea-aste</b>                        | <b>1 130 570</b>           | <b>25,8</b>  | <b>2,3</b>                  | <b>497 383</b>   | <b>23,4</b>                 | <b>1,8</b>  | <b>633 187</b>              | <b>28,1</b>  | <b>2,7</b>                  |   |                             |  |
| Alin korkea-aste                          | 494 540                    | 11,3         | -1,2                        | 192 544          | 9,1                         | -1,2        | 301 996                     | 13,4         | -1,2                        |   |                             |  |
| Alempi korkeakouluaste                    | 314 791                    | 7,2          | 6,6                         | 147 927          | 7,0                         | 4,7         | 166 864                     | 7,4          | 8,3                         |   |                             |  |
| Ylempi korkeakouluaste                    | 290 517                    | 6,6          | 4,0                         | 137 664          | 6,5                         | 2,9         | 152 853                     | 6,8          | 5,0                         |   |                             |  |
| Tutkijakoulutusaste                       | 30 722                     | 0,7          | 4,4                         | 19 248           | 0,9                         | 3,2         | 11 474                      | 0,5          | 6,4                         |   |                             |  |
| Lisensiaatintutkinto                      | 9 442                      | 0,2          | 1,1                         | 5 747            | 0,3                         | 0,3         | 3 695                       | 0,2          | 2,4                         |   |                             |  |
| Tohtoritutkinto                           | 21 280                     | 0,5          | 5,9                         | 13 501           | 0,6                         | 4,5         | 7 779                       | 0,3          | 8,4                         |   |                             |  |
| <b>Yhteensä</b>                           | <b>4 375 774</b>           | <b>100,0</b> |                             | <b>2 123 787</b> | <b>100,0</b>                |             | <b>2 251 987</b>            | <b>100,0</b> |                             |   |                             |  |

**Taulukko 2.2 15 vuotta täyttänyt väestö koulutusasteen (Tilastokeskuksen luokitus) mukaan 1975–2006**

| Koulutusaste                      | 1975             | 1980             | 1985             | 1990             | 1995             | 2000             | 2005             | 2006             |
|-----------------------------------|------------------|------------------|------------------|------------------|------------------|------------------|------------------|------------------|
|                                   | %                | %                | %                | %                | %                | %                | %                | %                |
| Perusaste                         | 69               | 62               | 55               | 50               | 45               | 41               | 37               | 36               |
| Keskiaste                         | 20               | 25               | 30               | 32               | 34               | 36               | 38               | 38               |
| Korkea-aste                       | 11               | 13               | 15               | 18               | 21               | 23               | 25               | 26               |
| Yhteensä                          | 100              | 100              | 100              | 100              | 100              | 100              | 100              | 100              |
| <b>15 vuotta täyttänyt väestö</b> | <b>3 688 006</b> | <b>3 822 569</b> | <b>3 959 132</b> | <b>4 034 275</b> | <b>4 145 056</b> | <b>4 244 782</b> | <b>4 348 676</b> | <b>4 375 774</b> |

**Taulukko 2.3 Perusasteen jälkeisen tutkinnon suorittanut väestö koulutusalan (Tilastokeskuksen luokitus) ja sukupuolen mukaan 2006**

| Koulutusala                               | Tutkinnon suorittaneita yhteensä | Osuus 15 v. täyttäneistä % | Tutkinnon suorittaneita miehiä | Osuus 15 v. täyttäneistä miehistä % | Tutkinnon suorittaneita naisia | Osuus 15 v. täyttäneistä naisista % |
|---|----------------------------------|----------------------------|--------------------------------|-------------------------------------|--------------------------------|-------------------------------------|
| Yleissivistävä                            | 337 027                          | 7,7                        | 163 028                        | 7,7                                 | 173 999                        | 7,7                                 |
| Kasvatustieteellinen ja opettajankoulutus | 83 583                           | 1,9                        | 19 803                         | 0,9                                 | 63 780                         | 2,8                                 |
| Humanistinen ja taideala                  | 119 213                          | 2,7                        | 34 492                         | 1,6                                 | 84 721                         | 3,8                                 |
| Kaupallinen ja yhteiskuntatieteellinen    | 521 995                          | 11,9                       | 167 313                        | 7,9                                 | 354 682                        | 15,7                                |
| Luonnontieteellinen                       | 58 489                           | 1,3                        | 32 770                         | 1,5                                 | 25 719                         | 1,1                                 |
| Tekniikka                                 | 851 674                          | 19,5                       | 711 185                        | 33,5                                | 140 489                        | 6,2                                 |
| Maa- ja metsätalousala                    | 132 999                          | 3,0                        | 91 079                         | 4,3                                 | 41 920                         | 1,9                                 |
| Terveys- ja sosiaali-ala                  | 358 943                          | 8,2                        | 39 388                         | 1,9                                 | 319 555                        | 14,2                                |
| Palvelualat                               | 340 730                          | 7,8                        | 99 083                         | 4,7                                 | 241 647                        | 10,7                                |
| Tuntematon                                | 1 286                            | 0,0                        | 504                            | 0,0                                 | 782                            | 0,0                                 |
| <b>Yhteensä</b>                           | <b>2 805 939</b>                 | <b>64,1</b>                | <b>1 358 645</b>               | <b>64,0</b>                         | <b>1 447 294</b>               | <b>64,3</b>                         |

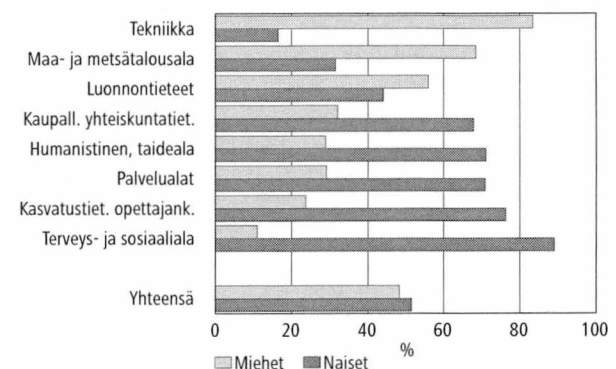
Väestön koulutustaso on noussut nopeasti viimeisten vuosikymmenten aikana. Vuonna 1950 oli tutkinnon suorittaneita vain 12 prosenttia 15 vuotta täyttäneestä väestöstä. Vuonna 1970 oli tutkinnon suorittaneiden osuus noussut 26 prosenttiin ja vuoden 2006 lopussa se oli 64 prosenttia. Keskiasteen tutkinto oli vuonna 1975 viidesosalla 15 vuotta täyttäneestä väestöstä ja 38 prosentilla vuonna 2006. Korkea-asteen tutkinto oli vuonna 1975 kymmenesosalla ja vuonna 2006 neljäsosalla 15 vuotta täyttäneestä väestöstä.

Vuoden 2006 lopussa keskiasteen tutkinnon oli suorittanut 38 prosenttia ja korkea-asteen tutkinnon 26 prosenttia 15 vuotta täyttäneestä väestöstä. Keskiasteen tutkinto oli miehistä 41 prosentilla ja naisista 36 prosentilla. Korkea-asteen tutkinnon oli miehistä suorittanut 23 prosenttia ja naisista 28 prosenttia.

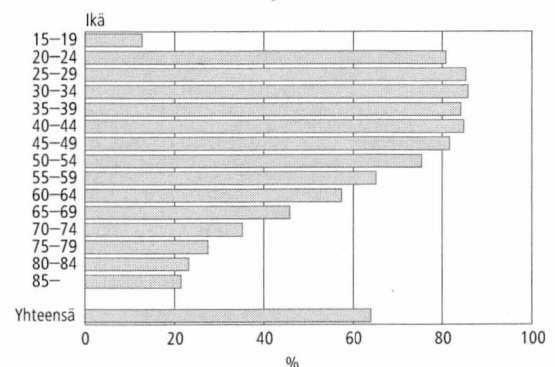
Tutkinnon suorittaneita oli eniten tekniikan koulutusosalalla. Kolmasosalla kaikista tutkinnon suorittaneista oli tämän alan koulutus. Viidesosalla oli kaupallinen tai yhteiskuntatieteellinen koulutus. Sekä palvelualojen että terveys- ja sosiaalialan koulutuksen oli suorittanut kymmenesosa.

Miehet ja naiset suorittivat eri alojen tutkintoja. Tekniikka sekä maa- ja metsätalousala olivat selvästi miesvaltaisia koulutusaloja. Selvästi naisvaltaisia koulutusaloja olivat terveys- ja sosiaaliala, kasvatustieteellinen ja opettajankoulutus, palvelu-

**Kuvio 2.2 Ammatillisen tutkinnon ja korkeakoulututkinnon suorittanut väestö koulutusalan ja sukupuolen mukaan 2006**



**Kuvio 2.3 Perusasteen jälkeisen tutkinnon suorittaneen väestön osuudet ikäryhmittäin 2006**



ala, humanistinen ja taideala sekä kaupallinen ja yhteiskuntatieteellinen koulutus. Luonnontieteellisen alan tutkintoja miehet olivat suorittaneet vähän useammin kuin naiset.

Nuoret olivat saaneet huomattavasti enemmän koulutusta kuin vanhempiin ikäluokkiin kuuluvat. Eniten koulutettuja olivat 30–34-vuotiaat. Tähän ikäryhmään kuuluvista 86 prosenttia oli suorittanut perusasteen jälkeisen tutkinnon. Vähiten koulutettuja olivat eläkeikäiset.

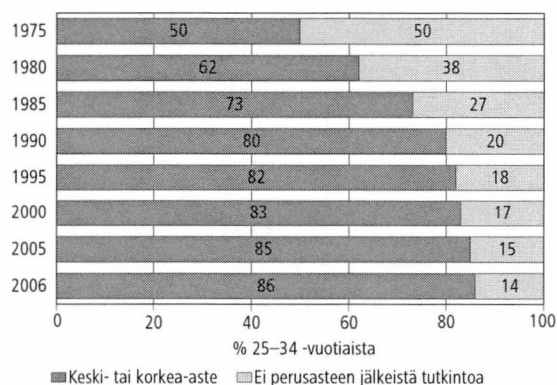
Nuoremmissa ikäryhmissä sukupuolten koulutustasoerot olivat suuret naisten hyväksi. Varsinkin 25–34-vuotiaat naiset olivat saaneet selvästi enemmän koulutusta kuin miehet. Yli 65-vuotiaista naiset olivat vähemmän koulutettuja kuin vastaavankäiset miehet.

Aikuisten koulutustason kohottamiseen tähtäävä noste-ohjelma on suunnattu 30–59-vuotiaisiin, joilla ei ole perusasteen jälkeistä tutkintoa. Tällaisia henkilöitä oli vuoden 2006 lopussa 463 000 eli 21 prosenttia vastaavan ikäisestä väestöstä, naisista 18 prosenttia ja miehistä 24 prosenttia. Edellisestä vuodesta ainoastaan perusasteen koulutuksen suorittaneiden 30–59-vuotiaiden määrä oli vähentynyt 6 prosenttia. Vuonna 2000 vailla perusasteen jälkeistä tutkintoa oli 27 prosenttia.

## Ammatillisen tutkinnon ja korkeakoulututkinnon suorittanut väestö

Vuoden 2006 lopussa oli 15 vuotta täyttäneestä väestöstä ammatillisen tutkinnon suorittaneita 42

Kuvio 2.4 Perusasteen jälkeisen tutkinnon suorittaneiden osuus 25–34-vuotiaista 1975–2006



prosenttia, korkeakoulututkinnon suorittaneita 15 prosenttia ja pelkän ylioppilastutkinnon suorittaneita 8 prosenttia. Ylioppilastutkinnon suorittaneisiin sisältyi myös henkilöitä, joiden jatko-opiskelu oli vielä kesken.

Muun vain yleissivistävän koulutuksen suorittaneisiin kuuluu ulkomaalaisia henkilöitä, jotka ovat ilmoittaneet käyneensä lukion, mutta joilla ei ole ylioppilastutkintoa. Tähän sisältyvät myös Ahvenanmaalla gymnasiexamen-tutkinnon suorittaneet, jotka ovat suorittaneet vain lukion mutta eivät ylioppilastutkintoa. Tällaisia henkilöitä oli 2 700.

Kaikkiaan ylioppilastutkinnon suorittaneita oli vuoden 2006 lopussa 1 220 000 henkeä. 15 vuotta täyttäneistä oli ylioppilastutkinnon suorittanut neljäsosa. Miehistä ylioppilastutkinto oli viidesosalla ja naisista runsaalla neljäsosalla. Eniten ylioppilastutkinnon suorittaneita oli 25–29-vuotiaiden ikäryhmässä, josta yli puolet oli suorittanut ylioppilastut-

Taulukko 2.4 15 vuotta täyttänyt väestö korkeimman ammatillisen /korkeakoulututkinnon (Tilastokeskuksen luokitus) ja sukupuolen mukaan 2006

|  | 15 vuotta täyttänyt väestö |              | Muutos edellisestä vuodesta |                  | 15 vuotta täyttäneet miehet |      | Muutos edellisestä vuodesta |              | 15 vuotta täyttäneet naiset |   | Muutos edellisestä vuodesta |  |
|--|----------------------------|--------------|-----------------------------|------------------|-----------------------------|------|-----------------------------|--------------|-----------------------------|---|-----------------------------|--|
|  |                            | %            | %                           | %                | %                           | %    | %                           | %            | %                           | % | %                           |  |
| Ei perusasteen jälkeistä tutkintoa                     | 1 569 835                  | 35,9         | -1,4                        | 765 142          | 36,0                        | -1,1 | 804 693                     | 35,7         | -1,8                        |   |                             |  |
| Tutkinnon suorittaneita                                | 2 805 939                  | 64,1         | 1,8                         | 1 358 645        | 64,0                        | 1,7  | 1 447 294                   | 64,3         | 1,9                         |   |                             |  |
| Vain yleissivistävän tutkinnon suorittaneita           | 337 027                    | 7,7          | 0,8                         | 163 028          | 7,7                         | 1,7  | 173 999                     | 7,7          | 0,0                         |   |                             |  |
| Ylioppilastutkinnon suorittaneita                      | 334 328                    | 7,6          | 0,7                         | 161 624          | 7,6                         | 1,6  | 172 704                     | 7,7          | -0,1                        |   |                             |  |
| Muun vain yleissivistävän koulutuksen suorittaneita    | 2 699                      | 0,1          | 16,6                        | 1 404            | 0,1                         | 15,0 | 1 295                       | 0,1          | 18,4                        |   |                             |  |
| Ammatillisen tutkinnon suorittaneita                   |                            |              |                             |                  |                             |      |                             |              |                             |   |                             |  |
| (Koulutusasteet 3–5)                                   | 1 832 882                  | 41,9         | 0,9                         | 890 778          | 41,9                        | 1,0  | 942 104                     | 41,8         | 0,7                         |   |                             |  |
| Keskiasteen ammatillisen tutkinnon suorittaneita (3)   | 1 338 342                  | 30,6         | 1,6                         | 698 234          | 32,9                        | 1,6  | 640 108                     | 28,4         | 1,7                         |   |                             |  |
| Korkea-asteen ammatillisen tutkinnon suorittaneita (5) | 494 540                    | 11,3         | -1,2                        | 192 544          | 9,1                         | -1,2 | 301 996                     | 13,4         | -1,2                        |   |                             |  |
| Korkeakoulututkinnon suorittaneita                     |                            |              |                             |                  |                             |      |                             |              |                             |   |                             |  |
| (Koulutusasteet 6–8)                                   | 636 030                    | 14,5         | 5,3                         | 304 839          | 14,4                        | 3,8  | 331 191                     | 14,7         | 6,7                         |   |                             |  |
| Ammattikorkeakoulututkinnon suorittaneita              | 155 266                    | 3,5          | 13,9                        | 58 107           | 2,7                         | 13,8 | 97 159                      | 4,3          | 14,0                        |   |                             |  |
| Yliopistotutkinnon suorittaneita                       | 415 110                    | 9,5          | 3,3                         | 186 779          | 8,8                         | 2,5  | 228 331                     | 10,1         | 4,0                         |   |                             |  |
| Muun korkeakouluasteen tutkinnon suorittaneita         | 65 654                     | 1,5          | -0,7                        | 59 953           | 2,8                         | -0,7 | 5 701                       | 0,3          | 0,4                         |   |                             |  |
| <b>Yhteensä</b>  | <b>4 375 774</b>           | <b>100,0</b> |                             | <b>2 123 787</b> | <b>100,0</b>                |      | <b>2 251 987</b>            | <b>100,0</b> |                             |   |                             |  |



kinnon. Ikäryhmän naisista 60 prosenttia ja miehistä 42 prosenttia oli suorittanut ylioppilastutkinnon. Aina 75-vuotiaiden ikäryhmään asti olivat naiset suorittaneet ylioppilastutkinnon useammin kuin miehet. Tätä vanhemmissa ikäryhmissä oli miesylioppilaiden osuus suurempi kuin naisylioppilaiden.

Ammatillisiin tutkintoihin sisältyvät sekä ammatillisissa oppilaitoksissa (ammatillisissa kouluissa ja opistoissa) suoritettut tutkinnot että näyttötutkinnot. Tilastokeskuksen koulutusluokituksen mukaan ammatillisiin tutkintoihin sisältyvät keskias-teen ja alimman korkea-asteen koulutukset.

Ammatillisen tutkinnon suorittaneita oli vuoden 2006 lopussa 1 833 000 henkeä. Edellisestä vuodesta ammatillisen tutkinnon suorittaneiden määrä kasvoi 16 000 henkilöllä.

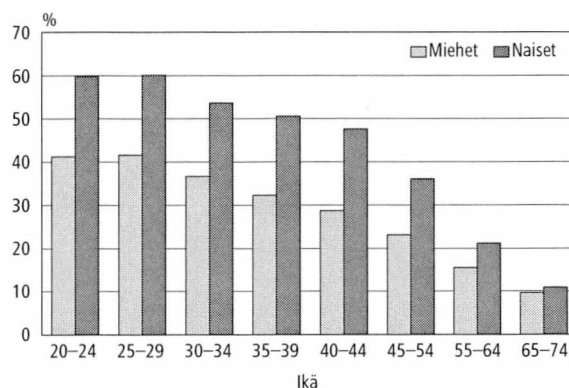
Miehet ja naiset olivat suorittaneet ammatillisen tutkinnon yhtä usein. Molempien osuus oli 42 prosenttia. Alle 35-vuotiaat ja yli 75-vuotiaat miehet olivat suorittaneet ammatillisen tutkinnon vastaavanikäisiä naisia useammin. Työkäiset naiset olivat suorittaneet miehiä useammin ammatillisen tutkinnon.

Korkeakoulututkintoihin on luettu yliopistoissa suoritettut tutkinnot sekä väliaikaisissa ja vakinaisissa ammattikorkeakouluissa suoritettut tutkinnot. Tilastokeskuksen koulutusluokituksen mukaan korkeakoulututkintoihin luetaan alemmat ja ylemmät korkeakouluasteen tutkinnot sekä tutkijakou- lutusasteen eli lisensiaatin- ja tohtorintutkinnot. Korkeakoulututkintoihin on luettu myös insinöörin, metsätalousinsinöörin ja merikapteenin tutkinnot, jotka ovat alemman korkeakouluasteen tutkintoja, mutta eivät ole yliopisto- eivätkä ammatti- korkeakoulututkintoja.

**Taulukko 2.5 Ylioppilastutkinnon suorittanut väestö iän ja sukupuolen mukaan 2006**

| Ikä             | Yo-                              | Osuus                              | Yo-                            | Osuus                             | Yo-                            | Osuus                             |
|-----------------|----------------------------------|------------------------------------|--------------------------------|-----------------------------------|--------------------------------|-----------------------------------|
|                 | tutkinnon suorittaneita yhteensä | 15 vuotta täyttäneistä väestöstä % | tutkinnon suorittaneita miehiä | 15 vuotta täyttäneistä miehistä % | tutkinnon suorittaneita naisia | 15 vuotta täyttäneistä naisista % |
| 15–19           | 28 095                           | 8,6                                | 11 834                         | 7,1                               | 16 261                         | 10,2                              |
| 20–24           | 167 105                          | 50,3                               | 69 998                         | 41,2                              | 97 107                         | 59,9                              |
| 25–29           | 167 642                          | 50,7                               | 70 444                         | 41,6                              | 97 198                         | 60,1                              |
| 30–34           | 142 016                          | 45,0                               | 59 602                         | 36,7                              | 82 414                         | 53,7                              |
| 35–39           | 138 970                          | 41,3                               | 55 303                         | 32,3                              | 83 667                         | 50,6                              |
| 40–44           | 142 834                          | 38,0                               | 54 703                         | 28,7                              | 88 131                         | 47,6                              |
| 45–49           | 121 913                          | 32,5                               | 47 042                         | 24,9                              | 74 871                         | 40,2                              |
| 50–54           | 105 048                          | 26,8                               | 41 998                         | 21,4                              | 63 050                         | 32,2                              |
| 55–59           | 79 866                           | 19,5                               | 32 846                         | 16,1                              | 47 020                         | 22,9                              |
| 60–64           | 52 816                           | 16,9                               | 22 537                         | 14,7                              | 30 279                         | 18,9                              |
| 65–69           | 30 335                           | 11,7                               | 12 828                         | 10,5                              | 17 507                         | 12,7                              |
| 70–74           | 17 561                           | 8,5                                | 7 710                          | 8,4                               | 9 851                          | 8,6                               |
| 75–79           | 12 689                           | 6,9                                | 5 228                          | 7,2                               | 7 461                          | 6,8                               |
| 80–84           | 8 081                            | 6,3                                | 3 121                          | 7,4                               | 4 960                          | 5,8                               |
| 85–             | 5 473                            | 5,8                                | 1 801                          | 7,8                               | 3 672                          | 5,2                               |
| <b>Yhteensä</b> | <b>1 220 444</b>                 | <b>27,9</b>                        | <b>496 995</b>                 | <b>23,4</b>                       | <b>723 449</b>                 | <b>32,1</b>                       |

**Kuvio 2.5 Ylioppilastutkinnon suorittaneiden osuudet vastaavan ikäisestä väestöstä sukupuolen mukaan 2006**



**Taulukko 2.6 Ammatillisen tutkinnon ja korkeakoulututkinnon (Tilastokeskuksen luokitus) suorittanut väestö iän ja sukupuolen mukaan 2006**

| Ikä             | Ammatillisen tutkinnon suorittaneita<br>(Koulutusasteet 3–5) |                                |             |             | Korkeakoulututkinnon suorittaneita<br>(Koulutusasteet 6–8) |                                |             |             |
|-----------------|--|--------------------------------|-------------|-------------|--|--------------------------------|-------------|-------------|
|                 | Yhteensä   | % osuus 15 vuotta täyttäneistä |             |             | Yhteensä   | % osuus 15 vuotta täyttäneistä |             |             |
|                 |  | Väestöstä                      | Miehistä    | Naisista    |  | Väestöstä                      | Miehistä    | Naisista    |
| 15–19           | 13 805   | 4,2                            | 5,3         | 3,2         | 1  | 0,0                            | 0,0         | –           |
| 20–24           | 116 251  | 35,0                           | 39,2        | 30,6        | 13 185   | 4,0                            | 1,5         | 6,6         |
| 25–29           | 127 005  | 38,4                           | 41,2        | 35,4        | 98 350   | 29,7                           | 22,0        | 37,8        |
| 30–34           | 151 545  | 48,0                           | 48,2        | 47,9        | 94 584   | 30,0                           | 25,4        | 34,8        |
| 35–39           | 187 115  | 55,6                           | 53,5        | 57,8        | 77 217   | 23,0                           | 21,0        | 24,9        |
| 40–44           | 231 058  | 61,5                           | 58,9        | 64,1        | 70 609   | 18,8                           | 17,9        | 19,7        |
| 45–49           | 229 853  | 61,2                           | 57,9        | 64,7        | 62 798   | 16,7                           | 16,8        | 16,7        |
| 50–54           | 223 606  | 57,0                           | 54,2        | 59,8        | 59 738   | 15,2                           | 16,2        | 14,3        |
| 55–59           | 204 086  | 49,8                           | 47,0        | 52,5        | 53 405   | 13,0                           | 14,7        | 11,3        |
| 60–64           | 132 527  | 42,3                           | 40,1        | 44,5        | 41 118   | 13,1                           | 15,5        | 10,9        |
| 65–69           | 89 311   | 34,5                           | 33,2        | 35,6        | 25 906   | 10,0                           | 12,4        | 7,9         |
| 70–74           | 54 093   | 26,3                           | 25,7        | 26,7        | 16 439   | 8,0                            | 10,6        | 5,9         |
| 75–79           | 37 050   | 20,3                           | 20,5        | 20,1        | 11 522   | 6,3                            | 8,8         | 4,7         |
| 80–84           | 21 231   | 16,7                           | 17,4        | 16,3        | 6 647  | 5,2                            | 8,2         | 3,8         |
| 85–             | 14 346   | 15,3                           | 17,5        | 14,6        | 4 511  | 4,8                            | 8,7         | 3,5         |
| <b>Yhteensä</b> | <b>1 832 882</b>   | <b>41,9</b>                    | <b>41,9</b> | <b>41,8</b> | <b>636 030</b>   | <b>14,5</b>                    | <b>14,4</b> | <b>14,7</b> |

Korkeakoulututkinnon suorittaneita oli 636 000 henkeä, joista 155 000 oli suorittanut ammattikorkeakoulututkinnon ja 415 000 yliopistotutkinnon. Tohtorintutkinnon oli suorittanut 21 000 henkeä. 15 vuotta täyttäneestä väestöstä korkeakoulututkinnon suorittaneiden osuus oli 15 prosenttia. Edellisestä vuodesta korkeakoulututkinnon suorittaneiden määrä kasvoi 32 000 henkilöllä.

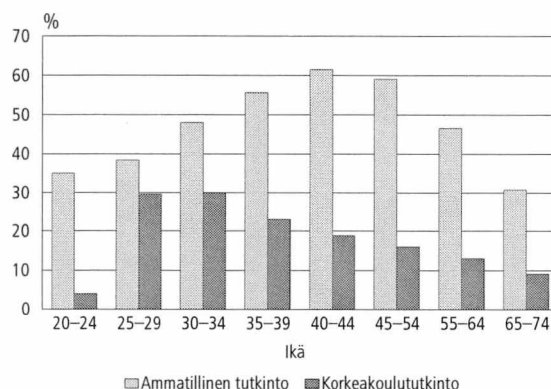
Alle 45-vuotiaat naiset olivat suorittaneet korkeakoulututkinnon useammin kuin miehet. Tätä vanhemmissa ikäryhmissä oli korkeakoulututkinnon suorittaneiden miesten osuus suurempi kuin naisten.

## Väestön koulutustaso alueittain

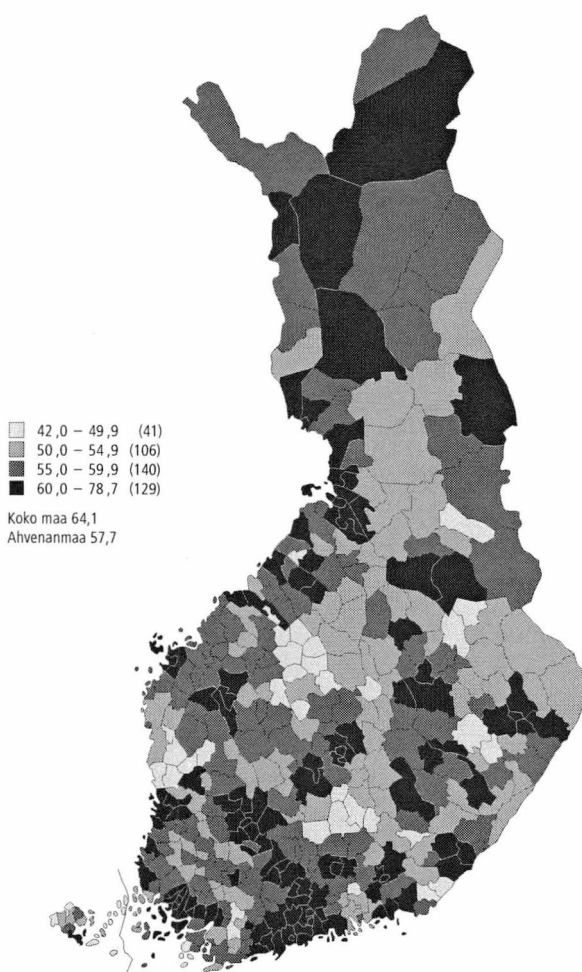
Väestön koulutustasossa on huomattavia alueellisia eroja. Eniten tutkinnon suorittaneita 15 vuotta täyttäneestä väestöstä oli Uudellamaalla, jossa 68 prosentilla oli perusasteen jälkeinen tutkinto. Vähiten tutkinnon suorittaneita, 58 prosenttia, oli Ahvenanmaalla.

Nuoret aikuiset eli 20–29-vuotiaat olivat suorittaneet eniten tutkintoja Keski-Pohjanmaalla, Etelä-Pohjanmaalla ja Pohjois-Karjalassa. Vähiten tähän ikäluokkaan kuuluvat nuoret olivat suorittaneet tutkintoja Ahvenanmaalla ja Päijät-Hämeessä. Myös uusmaalaiset nuoret aikuiset olivat selvästi koko maan keskitason alapuolella. Sen sijaan yli 60-vuoti-

Kuvio 2.6 Ammatillisen tutkinnon ja korkeakoulututkinnon suorittaneiden osuudet vastaavan ikäisestä väestöstä 2006



Kuvio 2.7 Perusasteen jälkeisen tutkinnon suorittaneiden osuus kunnittain vuonna 2006



Taulukko 2.7 Tutkinnon suorittaneiden osuudet ikäryhmittäin ja maakunnittain 2006

| Maakunta            | 15 vuotta täyttänyt väestö | Ikäryhmät        |                  |               |
|---------------------|----------------------------|------------------|------------------|---------------|
|                     | %                          | 20–29-vuotiaat % | 30–59-vuotiaat % | 60–vuotiaat % |
| Uusimaa             | 67,6                       | 79,9             | 78,6             | 49,3          |
| Pohjois-Pohjanmaa   | 66,1                       | 86,2             | 82,0             | 37,4          |
| Pirkanmaa           | 66,0                       | 85,9             | 80,5             | 40,8          |
| <b>Manner-Suomi</b> | <b>64,2</b>                | <b>83,1</b>      | <b>79,1</b>      | <b>39,8</b>   |
| <b>Koko maa</b>     | <b>64,1</b>                | <b>83,1</b>      | <b>79,0</b>      | <b>39,8</b>   |
| Keski-Suomi         | 64,1                       | 86,2             | 80,6             | 36,4          |
| Varsinais-Suomi     | 63,8                       | 83,8             | 78,5             | 39,3          |
| Pohjois-Savo        | 63,3                       | 84,3             | 80,7             | 37,3          |
| Lappi               | 62,8                       | 83,3             | 79,9             | 37,3          |
| Pohjois-Karjala     | 62,5                       | 86,8             | 79,6             | 35,9          |
| Kymenlaakso         | 62,4                       | 81,3             | 78,3             | 41,0          |
| Kanta-Häme          | 62,3                       | 80,4             | 78,8             | 38,4          |
| Pohjanmaa           | 62,0                       | 86,2             | 79,1             | 35,2          |
| Itä-Uusimaa         | 61,0                       | 80,8             | 75,4             | 37,7          |
| Päijät-Häme         | 60,9                       | 78,2             | 76,2             | 39,4          |
| Etelä-Karjala       | 60,9                       | 86,2             | 77,9             | 34,6          |
| Kainuu              | 60,8                       | 85,8             | 79,6             | 33,3          |
| Satakunta           | 60,4                       | 82,1             | 77,2             | 36,5          |
| Etelä-Pohjanmaa     | 60,2                       | 87,1             | 79,0             | 30,6          |
| Etelä-Savo          | 59,8                       | 83,1             | 78,0             | 35,8          |
| Keski-Pohjanmaa     | 59,8                       | 88,3             | 77,0             | 29,8          |
| <b>Ahvenanmaa</b>   | <b>57,7</b>                | <b>74,2</b>      | <b>71,0</b>      | <b>39,4</b>   |
| Ahvenanmaa          | 57,7                       | 74,2             | 71,0             | 39,4          |

**Taulukko 2.8 Koulutustasoltaan korkeimmat ja matalimmat kunnat 2006**

|                                 |                 | Koulutustaso<br>20 vuotta<br>täyttäneistä | Tutkinnon suorittaneiden<br>osuus 15 vuotta<br>täyttäneistä % |                                 |            | Koulutustaso<br>20 vuotta<br>täyttäneistä | Tutkinnon suorittaneiden<br>osuus 15 vuotta<br>täyttäneistä % |
|---------------------------------|-----------------|---|---|---------------------------------|------------|---|---|
| Korkeimman koulutustason kunnat |                 |   |   | Matalimman koulutustason kunnat |            |   |   |
|                                 | <b>Koko maa</b> | <b>310</b>                                | <b>64,1</b>   |                                 |            |   |   |
| 1                               | Kauniainen      | 549                                       | 78,7  | 1                               | Rautavaara | 166                                       | 42,8  |
| 2                               | Espoo           | 435                                       | 73,1  | 2                               | Geta       | 167                                       | 42,0  |
| 3                               | Oulu            | 384                                       | 73,6  | 3                               | Pylkönmäki | 172                                       | 44,9  |
| 4                               | Helsinki        | 380                                       | 69,0  | 4                               | Kivijärvi  | 178                                       | 45,7  |
| 5                               | Pirkkala        | 380                                       | 71,6  | 5                               | Luhanka    | 178                                       | 42,6  |
| 6                               | Kirkkonummi     | 379                                       | 68,2  | 6                               | Miehikkälä | 180                                       | 45,7  |
| 7                               | Jyväskylä       | 375                                       | 73,5  | 7                               | Savonranta | 183                                       | 47,4  |
| 8                               | Oulunsalo       | 374                                       | 70,9  | 8                               | Isojoki    | 183                                       | 46,3  |
| 9                               | Kempele         | 369                                       | 72,0  | 9                               | Kyyjärvi   | 187                                       | 47,5  |
| 10                              | Kaarina         | 361                                       | 68,2  | 10                              | Ullava     | 187                                       | 46,7  |

**Taulukko 2.9 Kunnat, joissa perusasteen varaan jääneiden osuus 15 vuotta täyttäneistä korkein ja matalin 2006**

|                                     |                 | 15 vuotta<br>täyttäneistä<br>% | 30–59-vuotiaista<br>% |                                    |             | 15 vuotta<br>täyttäneistä<br>% | 30–59-vuotiaista<br>% |
|-------------------------------------|-----------------|--------------------------------|-----------------------|------------------------------------|-------------|--------------------------------|-----------------------|
| Vähiten perusasteen varaan jääneitä |                 |                                |                       | Eniten perusasteen varaan jääneitä |             |                                |                       |
|                                     | <b>Koko maa</b> | <b>35,9</b>                    | <b>21,0</b>           |                                    |             |                                |                       |
| 1                                   | Kauniainen      | 21,3                           | 10,5                  | 1                                  | Geta        | 58,0                           | 43,9                  |
| 2                                   | Oulu            | 26,4                           | 14,0                  | 2                                  | Luhanka     | 57,4                           | 35,0                  |
| 3                                   | Jyväskylä       | 26,5                           | 14,5                  | 3                                  | Rautavaara  | 57,2                           | 33,9                  |
| 4                                   | Espoo           | 26,9                           | 16,7                  | 4                                  | Pylkönmäki  | 55,1                           | 32,7                  |
| 5                                   | Kempele         | 28,0                           | 13,4                  | 5                                  | Kivijärvi   | 54,3                           | 33,7                  |
| 6                                   | Pirkkala        | 28,4                           | 15,1                  | 6                                  | Miehikkälä  | 54,3                           | 33,0                  |
| 7                                   | Kiiminki        | 28,7                           | 15,0                  | 7                                  | Isojoki     | 53,7                           | 34,3                  |
| 8                                   | Oulunsalo       | 29,1                           | 14,1                  | 8                                  | Soini       | 53,5                           | 32,4                  |
| 9                                   | Kuopio          | 29,3                           | 15,2                  | 9                                  | Ullava      | 53,3                           | 36,6                  |
| 10                                  | Joensuu         | 29,3                           | 15,8                  | 10                                 | Kannonkoski | 53,2                           | 28,1                  |

aiden ikäluokassa oli tutkinnon suorittaneiden osuus Uudellamaalla huomattavasti muuta maata korkeampi. Vähiten tähän ikäluokkaan kuuluvat olivat suorittaneet tutkintoja Keski-Pohjanmaalla. 30–59-vuotiaiden ikäluokkaan kuuluvat olivat eniten suorittaneet tutkintoja Pohjois-Pohjanmaalla, Pohjois-Savossa ja Keski-Suomessa ja vähiten Ahvenanmaalla, Itä-Uudellamaalla ja Päijät-Hämeessä.

Kunnittaiset koulutustasoerot olivat suuret. Selvästi korkein koulutustaso oli Kauniaisissa. Seuraavilla sijoilla olivat Espoo, Oulu, Helsinki, Pirkkala ja Kirkkonummi.

Koulutustasoa ilmaiseva mittainluku on laskettu 20 vuotta täyttäneen väestön suorittamien tut-

kintojen koulutusasteista. Koulutustason laskemiskaava on esitetty luvussa Käsitteet ja luokitukset.

Tutkinnon suorittaneiden osuus oli korkein Kauniaisissa, jossa 79 prosenttia 15 vuotta täyttäneestä väestöstä oli suorittanut perusasteen jälkeisen tutkinnon. Korkea-asteen tutkinnon oli suorittanut 55 prosenttia. Koko maassa perusasteen jälkeisen tutkinnon oli suorittanut 64 prosenttia ja korkea-asteen tutkinnon 26 prosenttia 15 vuotta täyttäneestä väestöstä.

Koko maassa 36 prosentilta 15 vuotta täyttäneistä puuttui perusasteen jälkeinen koulutus. Kauniaisissa perusasteen varassa olevien osuus oli 21 prosenttia.

### 3 Opiskelijoiden ja tutkinnon suorittaneiden ikä, liikkuvuus, kansalaisuus ja äidinkieli

Seuraavassa tarkastellaan tutkintotavoitteisen koulutuksen kokonaisuutta yhtenäisin käsittein ja luokituksin. Tilastossa on tietoja kaikista koulutussektoreista, mutta pääpaino on perusasteen jälkeisessä koulutuksessa. Tarkemmin käsitellään perusasteen jälkeisen koulutuksen opiskelijoiden ja tutkinnon suorittaneiden ikärakennetta, alueellista liikkuvuutta opintojen alussa ja lopussa sekä opiskelijoiden kansalaisuutta ja äidinkieltä vuonna 2006. Tilasto perustuu oppilaitosten Tilastokeskukselle ilmoittamiin opiskelija- ja tutkintotietoihin.

Tiedot on esitetty koulutussektoreittain. Liitetaulukossa 9–10 on tietoja opiskelijoiden ja tutkinnon suorittaneiden iästä, liitetaulukossa 11 liikkuvuudesta, liitetaulukossa 12–13 ulkomaalaisista opiskelijoista ja liitetaulukossa 14 ruotsinkielisistä opiskelijoista. Koulutusten luokittelussa on käytetty vuonna 2002 uudistettua opetushallinnon koulutusala- ja koulutusasteluokitusta.

Oppilaitosten opiskelija- ja tutkintotietoja julkaistaan myös Tilastokeskuksen Internet-sivuilla osoitteessa [www.tilastokeskus.fi](http://www.tilastokeskus.fi) aihealueella Koulutus.

#### Tutkintotavoitteisessa koulutuksessa vajaan 1,3 miljoonaa opiskelijaa

Tutkintotavoitteisessa koulutuksessa oli vuonna 2006 yhteensä 1 264 000 opiskelijaa, joista lähes puolet opiskeli peruskouluissa, vajaa kolmasosa ammatillisessa tai lukiokoulutuksessa ja neljäsosa ammattikorkeakoulu- tai yliopistokoulutuksessa.

Naisopiskelijat olivat enemmistönä kaikilla muilla koulutussektoreilla paitsi peruskoulun perusopetuksessa ja ammatillisessa koulutuksessa.

Perusasteen jälkeisessä tutkintotavoitteisessa koulutuksessa opiskelijoita oli 683 200 (tässä julkaisussa yleisesti käytetty opiskelijamäärä). Mukana oli 24 900 opiskelijaa, jotka opiskelivat useammassa kuin yhdessä koulutuksessa. Näin ollen opiskelevien henkilöiden määrä (netto-opiskelijamäärä) oli 658 300, joista 347 800 oli naisia ja 310 500 oli miehiä.

**Taulukko 3.1 Tutkintotavoitteisen koulutuksen uudet opiskelijat, opiskelijat ja suoritettut tutkinnot sukupuolen mukaan 2006**

| Opiskelijat/tutkinnot<br>Koulutussektori       | Yhteensä         | Miehiä         | %           |                |             |
|--|------------------|----------------|-------------|----------------|-------------|
|  |                  |                | Naisia      | %              |             |
| <b>Uudet opiskelijat<sup>1)</sup></b>          |                  |                |             |                |             |
| Peruskoulun perusopetus, oppivelvollisuuskoulu | 58 011           | 29 735         | 51,3        | 28 276         | 48,7        |
| Lukiokoulutus                                  | 39 395           | 16 670         | 42,3        | 22 725         | 57,7        |
| Ammatillinen koulutus                          | 110 039          | 56 029         | 50,9        | 54 010         | 49,1        |
| Ammattikorkeakoulukoulutus                     | 36 276           | 16 055         | 44,3        | 20 221         | 55,7        |
| Yliopistokoulutus                              | 20 150           | 8 763          | 43,5        | 11 387         | 56,5        |
| <b>Yhteensä</b>                                | <b>263 871</b>   | <b>127 252</b> | <b>48,2</b> | <b>136 619</b> | <b>51,8</b> |
| <b>Opiskelijat<sup>2)</sup></b>                |                  |                |             |                |             |
| Peruskoulun perusopetus, oppivelvollisuuskoulu | 578 918          | 295 928        | 51,1        | 282 990        | 48,9        |
| Aikuisten perusopetus                          | 2 098            | 894            | 42,6        | 1 204          | 57,4        |
| Lukiokoulutus                                  | 117 260          | 50 534         | 43,1        | 66 726         | 56,9        |
| Ammatillinen koulutus                          | 256 872          | 129 335        | 50,3        | 127 537        | 49,7        |
| Ammattikorkeakoulukoulutus                     | 132 560          | 60 609         | 45,7        | 71 951         | 54,3        |
| Yliopistokoulutus                              | 176 555          | 81 508         | 46,2        | 95 047         | 53,8        |
| <b>Yhteensä</b>                                | <b>1 264 263</b> | <b>618 808</b> | <b>48,9</b> | <b>645 455</b> | <b>51,1</b> |
| <b>Tutkinnon suorittaneet<sup>3)</sup></b>     |                  |                |             |                |             |
| Peruskoulun perusopetus, oppivelvollisuuskoulu | 65 783           | 33 624         | 51,1        | 32 159         | 48,9        |
| Aikuisten perusopetus                          | 274              | 143            | 52,2        | 131            | 47,8        |
| Lukiokoulutus                                  | 33 151           | 14 058         | 42,4        | 19 093         | 57,6        |
| Ammatillinen koulutus                          | 60 280           | 27 980         | 46,4        | 32 300         | 53,6        |
| Ammattikorkeakoulukoulutus                     | 21 006           | 7 645          | 36,4        | 13 361         | 63,6        |
| Yliopistokoulutus                              | 19 410           | 7 447          | 38,4        | 11 963         | 61,6        |
| <b>Yhteensä</b>                                | <b>199 904</b>   | <b>90 886</b>  | <b>45,5</b> | <b>108 999</b> | <b>54,5</b> |

1) Ei sisällä aikuisten perusopetusta. Osa uusista opiskelijoista (3 676) opiskeli useammassa kuin yhdessä koulutuksessa.

2) Yliopistokoulutuksessa uusissa opiskelijoissa on mukana alemman ja ylemmän korkeakoulututkinnon uudet opiskelijat.

3) Osa opiskelijoista (24 905) opiskeli useammassa kuin yhdessä koulutuksessa.  
Osa tutkinnon suorittaneista (2 224) suoritti useamman kuin yhden tutkinnon.

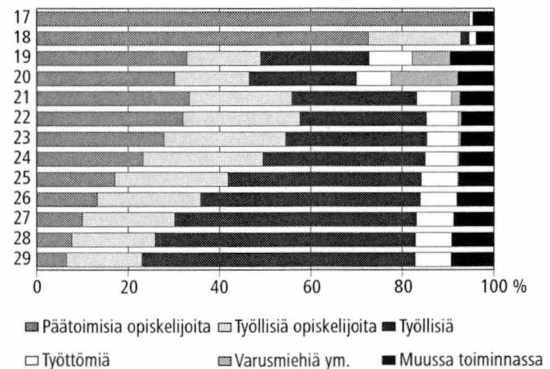
## 19-vuotiaana opiskeltiin harvemmin kuin 20–24-vuotiaana

Lähes kaikki 7–15-vuotiaat ovat oppivelvollisuus-koulussa, peruskoulussa. Vuonna 2006 16–18-vuotiaista vielä yli 90 prosenttia opiskeli tutkintotavoitteisessa koulutuksessa. Tätä vanhempien koulutukseen osallistuminen oli selvästi vähäisempää.

19–24-vuotiaissa opiskelijoita oli runsas puolet, kuitenkin niin että 19-vuotiaat opiskelivat harvemmin kuin 20–24-vuotiaat. 25–29-vuotiaissa opiskelijoita oli vajaa kolmannes. Työssäkäynti yleistyy selvästi 19-vuotiaiden ja sitä vanhempien ikäryhmissä.

Alle 19-vuotiaat tytöt ja pojat osallistuivat koulutukseen lähes yhtä paljon. Tätä vanhemmat naiset osallistuivat koulutukseen useammin kuin miehet. Naiset osallistuivat miehiä useammin lukiokoulutukseen, ammattikorkeakoulukoulutukseen ja yliopistokoulutukseen. Sen sijaan 17–18-vuotiaat pojat osallistuivat selvästi tyttöjä useammin ammatilliseen koulutukseen.

Kuvio 3.1 17–29-vuotiaat pääasiallisen toiminnan mukaan vuoden 2005 lopussa<sup>1)</sup>



<sup>1)</sup> Tilastokeskus ei ole saanut tietoja 17-vuotiaiden työsuhteista vuonna 2005 työeläkevakuutusehtoihin tulleiden muutosten johdosta. Lähde: Työssäkäyntitilasto 2005.

Miesten osallistuminen koulutukseen väheni melko tasaisesti 18 ikävuoden jälkeen. Erityisen suuri ero naisten ja miesten välillä oli 20–24-vuotiaiden ikäryhmässä, jossa naisista koulutukseen osallistui 60 prosenttia ja miehistä 49 prosenttia. Ero se-

Taulukko 3.2 Tutkintotavoitteiseen koulutukseen osallistuminen koulutussektoreittain sukupuolen ja iän (17–59-v.) mukaan 2006

| Sukupuoli               | Väestö 31.12.2006 | Opiskele-massa | Lukio-koulutuksessa | Ammatillisessa koulutuksessa |                                  | Ammattikorkeakoulu-koulutuksessa |                                   | Yliopistokoulutuksessa |                                   | Ei ole opiskele-massa |      |
|-------------------------|-------------------|----------------|---------------------|------------------------------|----------------------------------|----------------------------------|-----------------------------------|------------------------|-----------------------------------|-----------------------|------|
|                         |                   |                |                     | Perus-koulutuk-sessa         | Lisä-koulutuksessa <sup>1)</sup> | Perus-koulutuk-sessa             | Jatko-koulutuksessa <sup>2)</sup> | Perus-koulutuk-sessa   | Jatko-koulutuksessa <sup>3)</sup> |                       |      |
| Ikä vuoden 2006 lopussa | %                 | %              | %                   | %                            | %                                | %                                | %                                 | %                      | %                                 | %                     |      |
| <b>Naiset</b>           |                   |                |                     |                              |                                  |                                  |                                   |                        |                                   |                       |      |
| 17                      | 31 798            | 100,0          | 94,1                | 59,9                         | 34,0                             | 0,0                              | 0,1                               | –                      | 0,0                               | –                     | 5,9  |
| 18                      | 31 888            | 100,0          | 93,7                | 59,4                         | 33,3                             | 0,2                              | 0,3                               | –                      | 0,4                               | –                     | 6,3  |
| 19                      | 30 116            | 100,0          | 55,1                | 13,4                         | 19,2                             | 0,8                              | 11,4                              | –                      | 10,3                              | –                     | 44,9 |
| 20–24                   | 162 144           | 100,0          | 59,9                | 1,4                          | 11,9                             | 2,4                              | 24,0                              | 0,0                    | 20,1                              | 0,0                   | 40,1 |
| 25–29                   | 161 773           | 100,0          | 31,9                | 0,4                          | 4,7                              | 2,8                              | 8,0                               | 0,1                    | 14,3                              | 1,6                   | 68,1 |
| 30–39                   | 318 597           | 100,0          | 15,7                | 0,2                          | 3,2                              | 3,5                              | 2,6                               | 0,2                    | 4,3                               | 1,7                   | 84,3 |
| 40–49                   | 371 257           | 100,0          | 10,5                | 0,2                          | 2,7                              | 3,5                              | 1,5                               | 0,1                    | 1,7                               | 0,8                   | 89,5 |
| 50–59                   | 401 659           | 100,0          | 4,0                 | 0,2                          | 0,9                              | 1,6                              | 0,3                               | 0,0                    | 0,7                               | 0,4                   | 96,0 |
| <b>Miehet</b>           |                   |                |                     |                              |                                  |                                  |                                   |                        |                                   |                       |      |
| 17                      | 33 232            | 100,0          | 94,2                | 44,0                         | 50,0                             | 0,1                              | 0,0                               | –                      | 0,0                               | –                     | 5,8  |
| 18                      | 33 210            | 100,0          | 93,3                | 43,8                         | 48,8                             | 0,3                              | 0,2                               | –                      | 0,3                               | –                     | 6,7  |
| 19                      | 31 601            | 100,0          | 50,7                | 11,6                         | 19,3                             | 0,9                              | 9,0                               | –                      | 9,9                               | –                     | 49,3 |
| 20–24                   | 169 860           | 100,0          | 48,7                | 1,2                          | 8,8                              | 3,5                              | 19,4                              | –                      | 15,7                              | 0,0                   | 51,3 |
| 25–29                   | 169 194           | 100,0          | 31,3                | 0,3                          | 4,3                              | 3,8                              | 8,5                               | 0,1                    | 12,9                              | 1,4                   | 68,7 |
| 30–39                   | 333 429           | 100,0          | 13,0                | 0,1                          | 2,2                              | 3,4                              | 1,9                               | 0,1                    | 3,8                               | 1,4                   | 87,0 |
| 40–49                   | 380 065           | 100,0          | 6,3                 | 0,1                          | 1,3                              | 2,5                              | 0,7                               | 0,1                    | 1,1                               | 0,6                   | 93,7 |
| 50–59                   | 400 700           | 100,0          | 2,5                 | 0,0                          | 0,5                              | 1,1                              | 0,1                               | 0,0                    | 0,4                               | 0,3                   | 97,5 |
| <b>Yhteensä</b>         |                   |                |                     |                              |                                  |                                  |                                   |                        |                                   |                       |      |
| 17                      | 65 030            | 100,0          | 94,1                | 51,8                         | 42,2                             | 0,1                              | 0,0                               | –                      | 0,0                               | –                     | 5,9  |
| 18                      | 65 098            | 100,0          | 93,5                | 51,4                         | 41,2                             | 0,2                              | 0,2                               | –                      | 0,4                               | –                     | 6,5  |
| 19                      | 61 717            | 100,0          | 52,8                | 12,5                         | 19,2                             | 0,8                              | 10,2                              | –                      | 10,1                              | –                     | 47,2 |
| 20–24                   | 332 004           | 100,0          | 54,1                | 1,3                          | 10,4                             | 2,9                              | 21,6                              | 0,0                    | 17,9                              | 0,0                   | 45,9 |
| 25–29                   | 330 967           | 100,0          | 31,6                | 0,4                          | 4,5                              | 3,3                              | 8,3                               | 0,1                    | 13,6                              | 1,5                   | 68,4 |
| 30–39                   | 652 026           | 100,0          | 14,3                | 0,2                          | 2,7                              | 3,4                              | 2,3                               | 0,1                    | 4,0                               | 1,6                   | 85,7 |
| 40–49                   | 751 322           | 100,0          | 8,4                 | 0,1                          | 2,0                              | 3,0                              | 1,1                               | 0,1                    | 1,4                               | 0,7                   | 91,6 |
| 50–59                   | 802 359           | 100,0          | 3,3                 | 0,1                          | 0,7                              | 1,4                              | 0,2                               | 0,0                    | 0,5                               | 0,4                   | 96,7 |

<sup>1)</sup> Ammatti- ja erikoisammattitutkinnot.

<sup>2)</sup> Ylempi ammattikorkeakoulututkinto.

<sup>3)</sup> Lisensiaatinkoulutus, tohtorinkoulutus ja lääkärin erikoistumiskoulutus.

littyä pitkälti miesten varusmiespalvelulla. Naisten koulutukseen osallistumisessa näkyy miehiä paremmin jatko-opiskelupaikan hakuun liittyvä välivaihe, joka osuu noin 19-vuoden ikään. 19-vuotiaista naisista opiskeli 55 prosenttia, kun taas 20–24-vuotiaissa naisissa opiskelijoita oli jo 60 prosenttia.

## *Ylioppilastutkinto 19-, ammattillinen perustutkinto 21-, ammattikorkeakoulututkinto 26- ja yliopiston perustutkinto 27-vuotiaana*

Lukiokoulutuksessa uusien opiskelijoiden keski-ikä (mediaani) vuonna 2006 oli 16 vuotta. Ylioppilaksi kirjoitettiin keskimäärin 19-vuotiaana.

Ammatillisessa peruskoulutuksessa, jossa on mukana sekä nuoria että aikuisia, uusien opiskelijoiden keskimääräinen ikä oli 19 ja tutkinnon suorittaneiden 21 vuotta. Ammatti- ja erikoisammattitutkintoon valmistavassa koulutuksessa uusien opiskelijoiden keski-ikä oli 36 ja tutkinnon suorittaneiden 39 vuotta. Nuorimpina valmistuttiin tekniikan ja liikenteen koulutusosalta ja vanhimpina liiketalouden ja hallinnon alalta.

Ammattikorkeakoulukoulutuksessa uudet opiskelijat olivat keskimäärin 22-vuotiaita, nuorten koulutuksessa 21- ja aikuiskoulutuksessa 36-vuotiaita. Tutkinto suoritettiin ammattikorkeakoulukoulutuksessa keskimäärin 26-vuotiaana, nuorten koulutuksessa 25- ja aikuiskoulutuksessa 39-vuotiaana. Van-

himpina valmistuttiin muun koulutuksen koulutusosalta poliisialan koulutuksesta.

Yliopistokoulutuksen uusien opiskelijoiden keski-ikä oli 21 vuotta. Tutkinnon suorittaneiden keski-ikä oli sekä alemmissa että ylemmissä korkeakoulututkinnoissa 27 vuotta. Ylemmän korkeakoulututkinnon suorittaneiden keski-ikä oli korkein kulttuurialalla. Lisensiaatintutkinto suoritettiin keskimäärin 34- ja tohtorintutkinto 35-vuotiaana. Lääkärin erikoistumiskoulutuksesta valmistuneet olivat keskimäärin 38-vuotiaita. (Ks. liitetaulukko 10.)

## *Yliopisto-opiskelijoiden liikkuvuus suurinta*

Vuoden 2006 uusista lukiolaisista 95 prosenttia aloitti opiskelunsa kotimaakunnassaan. Ylioppilastutkinnon suorittaneista 87 prosenttia jäi välittömästi valmistumisensa jälkeen opiskelumaakuntaansa. Ammatillisessa koulutuksessa vastaavat luvut olivat 80 ja 81 prosenttia.

Ammattikorkeakoulukoulutuksessa ja yliopistokoulutuksessa maakunnan vaihto oli yleisempää. Tyypillistä oli myös, että opiskelijat jäivät opiskelumaakuntaansa tutkinnon suorittamisen jälkeen useammin kuin he aloittivat opiskelun kotimaakunnassaan. Ammattikorkeakoulujen uusista opiskelijoista 62 prosenttia tuli kotimaakunnastaan ja 70 prosenttia tutkinnon suorittaneista jäi opiskelumaakuntaansa. Yliopistokoulutuksessa vastaavat luvut olivat 46 ja 62 prosenttia. (Ks. kuvio 3.2 ja liitetaulukko 11.)

**Taulukko 3.3 Uusien opiskelijoiden, opiskelijoiden ja tutkinnon suorittaneiden keski-ikä<sup>1)</sup> koulutussektoreittain perusasteen jälkeisessä tutkintotavoitteisessa koulutuksessa 2006**

| Koulutussektori                   | Uudet opiskelijat | Opiskelijat | Tutkinnon suorittaneet |
|-----------------------------------|-------------------|-------------|------------------------|
| <b>Lukiokoulutus</b>              | <b>16</b>         | <b>17</b>   | <b>19</b>              |
| <b>Ammatillinen koulutus</b>      | <b>24</b>         | <b>23</b>   | <b>25</b>              |
| – peruskoulutus                   | 19                | 19          | 21                     |
| – lisäkoulutus <sup>2)</sup>      | 36                | 38          | 39                     |
| <b>Ammattikorkeakoulukoulutus</b> | <b>22</b>         | <b>24</b>   | <b>26</b>              |
| – peruskoulutus                   | 22                | 23          | 26                     |
| – jatkokoulutus <sup>3)</sup>     | 36                | 36          | 37                     |
| <b>Yliopistokoulutus</b>          | <b>21</b>         | <b>26</b>   | <b>28</b>              |
| – peruskoulutus                   | 21                | 25          | 27                     |
| – jatkokoulutus <sup>4)</sup>     | ..                | 36          | 36                     |

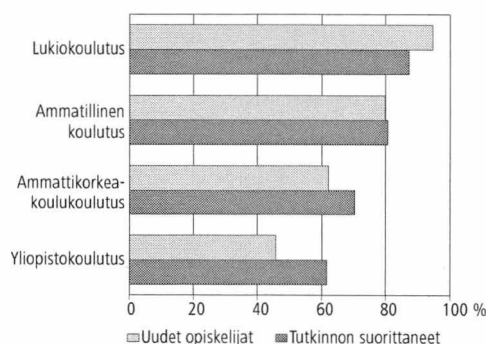
1) Mediaani-ikä vuoden tarkkuudella.

2) Ammatti- ja erikoisammattitutkinnot.

3) Ylempi ammattikorkeakoulututkinto.

4) Lisensiaatinkoulutus, tohtorinkoulutus ja lääkärien erikoistumiskoulutus.

**Kuvio 3.2 Perusasteen jälkeisen tutkintotavoitteisen koulutuksen uudet opiskelijat<sup>1)</sup> ja tutkinnon suorittaneet<sup>2)</sup>, joiden koti- ja opiskelumaakunta oli sama, koulutussektoreittain 2006**



1) Kotimaakunta ennen opiskelun aloittamista oli sama kuin opiskelumaakunta. Ei sisällä yliopiston jatkotutkinto-opiskelijoita.

2) Kotimaakunta heti tutkinnon suorittamisen jälkeen oli sama kuin opiskelumaakunta.

## Opiskelijoista 2,9 prosenttia ulkomaalaisia

Suomessa opiskeli 19 600 ulkomaan kansalaista perusteen jälkeisessä tutkintotavoitteisessa koulutuksessa vuonna 2006. Ulkomaalaisten opiskelijoiden määrä kasvoi 1 800 opiskelijalla ja osuus kaikista opiskelijoista kasvoi edellisvuoden 2,7 prosentista 2,9 prosenttiin.

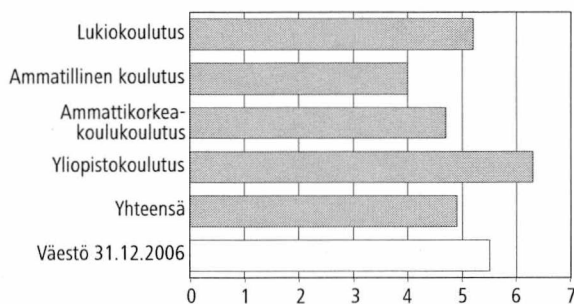
Eniten ulkomaalaisia, 3,5 prosenttia opiskelijoista, oli ammattikorkeakoulukoulutuksessa. Ammatillisessa koulutuksessa ulkomaalaisten osuus opiskelijoista oli 3,0 prosenttia ja yliopistokoulutuksessa (sis. perus- ja jatkokoulutuksen) 3,1 prosenttia. Erityisen paljon ulkomaalaisia oli yliopistojen jatkokoulutuksessa, 7,4 prosenttia opiskelijoista (ks. liitetaulukko 13). Ulkomaalaisten osuus oli pienin lukiokoulutuksessa, 1,5 prosenttia.

Suurimmat ulkomaalaiset opiskelijaryhmät olivat venäläiset, virolaiset ja kiinalaiset. Venäläisten osuus ulkomaalaisista oli 20 prosenttia, virolaisten 12 prosenttia ja kiinalaisten 9 prosenttia. Lähes joka kolmas ulkomaalainen opiskelija tuli EU-maasta.

## Ruotsinkielisiä suhteellisesti eniten yliopistokoulutuksessa

Opiskelijoista 91,2 prosentilla äidinkielenä oli suomi ja 4,9 prosentilla ruotsi. Keskimääräistä selvästi enemmän ruotsinkielisiä oli yliopistojen peruskoulutuksessa ja keskimääräistä selvästi vähemmän ammatillisessa koulutuksessa. Opiskelijoista 250 oli saamenkielisiä.

**Kuvio 3.3** Ruotsinkielisten<sup>1)</sup> opiskelijoiden osuus perusteen jälkeisen tutkintotavoitteisen koulutuksen kaikista opiskelijoista koulutussektoreittain 2006, %



<sup>1)</sup> Ruotsi äidinkielenä.

**Taulukko 3.4** Ulkomaalaiset<sup>1)</sup> opiskelijat koulutussektoreittain kansalaisuuden maanosan mukaan perusteen jälkeisessä tutkintotavoitteisessa koulutuksessa 2006

| Maanosa<br>– maa/maat                                  | Koulutussektori |                                      |                                      |                                      |                                      |                                      |                                      |                                      |                                      |              |
|--|-----------------|--------------------------------------|--------------------------------------|--------------------------------------|--------------------------------------|--------------------------------------|--------------------------------------|--------------------------------------|--------------------------------------|--------------|
|  | Yhteensä        | Lukiokoulutus                        |                                      | Ammatillinen koulutus                |                                      | Ammattikorkeakoulukoulutus           |                                      | Yliopistokoulutus                    |                                      |              |
|  |                 | Osuus ulkomaalaisista opiskelijoista | Osuus ulkomaalaisista opiskelijoista | Osuus ulkomaalaisista opiskelijoista | Osuus ulkomaalaisista opiskelijoista | Osuus ulkomaalaisista opiskelijoista | Osuus ulkomaalaisista opiskelijoista | Osuus ulkomaalaisista opiskelijoista | Osuus ulkomaalaisista opiskelijoista |              |
|  |                 | %                                    | %                                    | %                                    | %                                    | %                                    | %                                    | %                                    | %                                    |              |
| Eurooppa   | 10 939          | 55,8                                 | 1 071                                | 60,7                                 | 5 022                                | 64,7                                 | 1 927                                | 41,6                                 | 2 919                                | 53,7         |
| – EU-maat  | 5 858           | 29,9                                 | 482                                  | 27,3                                 | 2 285                                | 29,4                                 | 1 111                                | 24,0                                 | 1 980                                | 36,4         |
| – Ruotsi   | 990             | 5,1                                  | 62                                   | 3,5                                  | 356                                  | 4,6                                  | 264                                  | 5,7                                  | 308                                  | 5,7          |
| – Venäjä   | 3 996           | 20,4                                 | 461                                  | 26,1                                 | 2 353                                | 30,3                                 | 606                                  | 13,1                                 | 576                                  | 10,6         |
| – Viro   | 2 388           | 12,2                                 | 282                                  | 16,0                                 | 1 442                                | 18,6                                 | 296                                  | 6,4                                  | 368                                  | 6,8          |
| Afrikka  | 2 391           | 12,2                                 | 169                                  | 9,6                                  | 823                                  | 10,6                                 | 1 006                                | 21,7                                 | 393                                  | 7,2          |
| Pohjois-Amerikka                                       | 347             | 1,8                                  | 21                                   | 1,2                                  | 24                                   | 0,3                                  | 92                                   | 2,0                                  | 210                                  | 3,9          |
| Latinalainen Amerikka ja Karibia                       | 380             | 1,9                                  | 19                                   | 1,1                                  | 112                                  | 1,4                                  | 79                                   | 1,7                                  | 170                                  | 3,1          |
| Aasia  | 4 691           | 23,9                                 | 341                                  | 19,3                                 | 1 186                                | 15,3                                 | 1 494                                | 32,3                                 | 1 670                                | 30,7         |
| – Kiina  | 1 761           | 9,0                                  | 40                                   | 2,3                                  | 44                                   | 0,6                                  | 901                                  | 19,5                                 | 776                                  | 14,3         |
| Oseania  | 52              | 0,3                                  | 5                                    | 0,3                                  | 10                                   | 0,1                                  | 17                                   | 0,4                                  | 20                                   | 0,4          |
| Tuntematon   | 793             | 4,0                                  | 139                                  | 7,9                                  | 585                                  | 7,5                                  | 17                                   | 0,4                                  | 52                                   | 1,0          |
| <b>Ulkomaalaiset opiskelijat yhteensä</b>              | <b>19 593</b>   | <b>100,0</b>                         | <b>1 765</b>                         | <b>100,0</b>                         | <b>7 762</b>                         | <b>100,0</b>                         | <b>4 632</b>                         | <b>100,0</b>                         | <b>5 434</b>                         | <b>100,0</b> |
| <b>Ulkomaalaisten osuus kaikista opiskelijoista, %</b> | <b>2,9</b>      | .                                    | <b>1,5</b>                           | .                                    | <b>3,0</b>                           | .                                    | <b>3,5</b>                           | .                                    | <b>3,1</b>                           | .            |
| Kaikki opiskelijat yhteensä                            | 683 247         | .                                    | 117 260                              | .                                    | 256 872                              | .                                    | 132 560                              | .                                    | 176 555                              | .            |

<sup>1)</sup> Muut kuin Suomen kansalaiset.

## Vieraskielisissä opiskelijoissa eniten venäjänkielisiä

Muita kuin suomen-, ruotsin tai saamenkielisiä opiskelijoita oli kaikkiaan 26 000 eli 3,8 prosenttia kaikista perusasteen jälkeisen tutkintotavoitteisen koulutuksen opiskelijoista. Suomen ja ruotsin kielen

jälkeen suurimpia kieliryhmiä olivat venäjä, viro, kiina ja englantia. Näistä ylivoimaisesti suurin ryhmä oli venäjänkieliset opiskelijat, joita oli 29 prosenttia kaikista vieraskielisistä opiskelijoista. Eniten venäjän- ja vironkielisiä opiskelijoita oli ammatillisessa koulutuksessa. Kiinan- ja englanninkielisiä oli eniten ammattikorkeakoulu- ja yliopistokoulutuksessa.

**Taulukko 3.5 Vieraskieliset<sup>1)</sup> opiskelijat koulutussektoreittain äidinkielen mukaan perusasteen jälkeisessä tutkintotavoitteisessa koulutuksessa 2006**

| Äidinkieli  | Koulutussektori |  |               |  |                       |  |                            |  |                   |  |
|---|-----------------|--|---------------|--|-----------------------|--|----------------------------|--|-------------------|--|
|   | Yhteensä        |  | Lukiokoulutus |  | Ammatillinen koulutus |  | Ammattikorkeakoulukoulutus |  | Yliopistokoulutus |  |
|   |                 | Osuus vieraskielisistä opiskelijoista<br>% |               | Osuus vieraskielisistä opiskelijoista<br>% |                       | Osuus vieraskielisistä opiskelijoista<br>% |                            | Osuus vieraskielisistä opiskelijoista<br>% |                   | Osuus vieraskielisistä opiskelijoista<br>% |
| Venäjä  | 7 520           | 28,9                                       | 1 146         | 35,3                                       | 4 017                 | 37,9                                       | 1 220                      | 22,2                                       | 1 137             | 17,1                                       |
| Viro  | 2 535           | 9,7  | 385           | 11,9                                       | 1 468                 | 13,8                                       | 355                        | 6,4  | 327               | 4,9  |
| Kiina   | 1 763           | 6,8  | 91            | 2,8  | 107                   | 1,0  | 861                        | 15,6                                       | 704               | 10,6                                       |
| Englanti  | 1 629           | 6,3  | 158           | 4,9  | 334                   | 3,2  | 673                        | 12,2                                       | 464               | 7,0  |
| Somali  | 761             | 2,9  | 217           | 6,7  | 431                   | 4,1  | 73                         | 1,3  | 40                | 0,6  |
| Arabia  | 700             | 2,7  | 85            | 2,6  | 399                   | 3,8  | 100                        | 1,8  | 116               | 1,7  |
| Kurdi   | 692             | 2,7  | 166           | 5,1  | 423                   | 4,0  | 65                         | 1,2  | 38                | 0,6  |
| Saksa   | 671             | 2,6  | 89            | 2,7  | 134                   | 1,3  | 153                        | 2,8  | 295               | 4,4  |
| Vietnam   | 565             | 2,2  | 113           | 3,5  | 236                   | 2,2  | 139                        | 2,5  | 77                | 1,2  |
| Espanja   | 533             | 2,0  | 44            | 1,4  | 185                   | 1,7  | 97                         | 1,8  | 207               | 3,1  |
| Albania   | 502             | 1,9  | 73            | 2,2  | 381                   | 3,6  | 31                         | 0,6  | 17                | 0,3  |
| Muu   | 5 450           | 21,0                                       | 530           | 16,3                                       | 1 841                 | 17,4                                       | 1 504                      | 27,3                                       | 1 575             | 23,7                                       |
| Ei tiedossa   | 2 682           | 10,3                                       | 151           | 4,6  | 645                   | 6,1  | 236                        | 4,3  | 1 650             | 24,8                                       |
| <b>Vieraskieliset opiskelijat yhteensä</b>              | <b>26 003</b>   | <b>100,0</b>                               | <b>3 248</b>  | <b>100,0</b>                               | <b>10 601</b>         | <b>100,0</b>                               | <b>5 507</b>               | <b>100,0</b>                               | <b>6 647</b>      | <b>100,0</b>                               |
| <b>Vieraskielisten osuus kaikista opiskelijoista, %</b> | <b>3,8</b>      | .  | <b>2,8</b>    | .  | <b>4,1</b>            | .  | <b>4,2</b>                 | .  | <b>3,8</b>        | .  |
| Kaikki opiskelijat yhteensä                             | 683 247         | .  | 117 260       | .  | 256 872               | .  | 132 560                    | .  | 176 555           | .  |

<sup>1)</sup> Muut kuin suomen-, ruotsin- tai saamenkieliset.



## 4 Esi- ja peruskouluopetus

Esi- ja peruskouluopetustilasto sisältää tietoja peruskouluista, peruskouluasteen erityiskouluista sekä perus- ja lukioasteen kouluista. Tilastoon sisältyy myös tieto päivähoidon esiopetusoppilaista. Tilasto perustuu Tilastokeskuksen kunnilta ja kouluilta keräämiin tietoihin. Tiedot koskevat tilannetta 20.9.

Liitetaulukoissa 15 ja 16 on lääni- ja maakuntakohtaisia tietoja peruskouluista ja niiden oppilaista. Peruskoululaisten ainevalinnoista kerrotaan luvussa 12 Peruskoulun ja lukiokoulutuksen ainevalinnat, erityisopetuksesta luvussa 13 Erityisopetus ja koulupudokkaista luvussa 16 Koulutuksen keskeyttäminen.

Perus- ja lukioasteen kouluissa järjestetään myös lukiokoulutusta, josta on tietoja luvussa 5 Lukiokoulutus ja ylioppilastutkinnot.

Taulukoissa 4.1 ja 4.3 on vuoden 2006 lisäksi muutamia tietoja vuoden 2007 tilastosta. Esi- ja peruskouluopetuksen tietoja julkaistaan myös Tilastokeskuksen Internet-sivuilla osoitteessa [www.tilastokeskus.fi](http://www.tilastokeskus.fi) aihealueella Koulutus.

### Esiopetuksessa 58 000 lasta

Syyslukukaudella 2006 lähes 58 000 lasta sai vähintään 700 tuntia vuodessa kestävää esiopetusta. Heistä 22 prosenttia sai opetusta peruskoulun esiluokilla ja 78 prosenttia päivähoidon esiopetuksessa. Peruskoulun esiluokkien oppilaat lasketaan mukaan peruskoulun oppilasmääriin.

### Peruskouluja 186 vähemmän

Syyslukukauden 2006 alussa oli toiminnassa 3 393 peruskoulua. Koulujen määrä väheni 186:lla edellisestä syksystä. Peruskouluista 123 lakkautettiin ja 63 yhdistettiin toiseen peruskouluun. Uusia peruskouluja perustettiin 5. Peruskouluista 97 prosenttia oli kunnan ylläpitämiä.

**Taulukko 4.1 Esiopetusoppilaat 2000–2007<sup>1)</sup>**

| Vuosi | Peruskoulun esiopetusoppilaita | Päivähoidon esiopetusoppilaita | Yhteensä      | 6-vuotiaitten ikäluokka | Verrattuna 6-vuotiaitten ikäluokkaan |
|-------|--------------------------------|--------------------------------|---------------|-------------------------|--------------------------------------|
| 2000  | 10 881                         | 48 598                         | <b>59 479</b> | 65 224                  | 91,19                                |
| 2001  | 12 613                         | 49 069                         | <b>61 682</b> | 63 328                  | 97,40                                |
| 2002  | 12 393                         | 47 713                         | <b>60 106</b> | 60 951                  | 98,61                                |
| 2003  | 12 434                         | 47 113                         | <b>59 547</b> | 59 587                  | 99,93                                |
| 2004  | 12 335                         | 44 865                         | <b>57 200</b> | 57 250                  | 99,91                                |
| 2005  | 12 276                         | 45 637                         | <b>57 913</b> | 57 997                  | 99,86                                |
| 2006  | 12 970                         | 44 909                         | <b>57 879</b> | 57 259                  | 101,08                               |
| 2007  | 12 925                         | 44 061                         | <b>56 986</b> | 56 664 <sup>2)</sup>    | 100,57                               |

<sup>1)</sup> Vähintään 700 tuntia vuodessa kestävä esiopetus.

<sup>2)</sup> Väestöennuste 2006–2040.

Ruotsinkielisiä peruskouluja oli 310, mikä on 5 vähemmän kuin edellisenä vuonna. Ruotsinkielisissä peruskouluissa opiskeli 36 000 oppilasta eli 6 prosenttia peruskoulun oppilaista.

**Taulukko 4.2 Peruskoulut oppilaitostyypeittäin 2006**

| Oppilaitostyyppi                           | Oppilaitoksia | Muutos edellisestä vuodesta |               |                                     |                | Oppilaita      | Muutos edellisestä vuodesta |
|--|---------------|-----------------------------|---------------|-------------------------------------|----------------|----------------|-----------------------------|
|  |               | Uusia                       | Lakkautettuja | Toiseen oppilaitokseen yhdistyneitä | Ei toiminnassa |                |                             |
| Peruskoulut                                | 3 180         | 5                           | 120           | 47                                  | 8              | 555 379        | -6 672                      |
| Peruskouluasteen erityiskoulut             | 176           | -                           | 3             | 16                                  | 1              | 8 789          | -1 046                      |
| Perus- ja lukioasteen koulut <sup>1)</sup> | 37            | -                           | -             | -                                   | -              | 14 750         | 255                         |
| <b>Yhteensä 2006</b>                       | <b>3 393</b>  | <b>5</b>                    | <b>123</b>    | <b>63</b>                           | <b>9</b>       | <b>578 918</b> | <b>-7 463</b>               |
| Yhteensä 2005                              | 3 579         | 8                           | 93            | 51                                  | 5              | 586 381        | -6 767                      |

<sup>1)</sup> Perusasteen oppilaat (oppilaitokset antavat myös lukioasteen koulutusta).

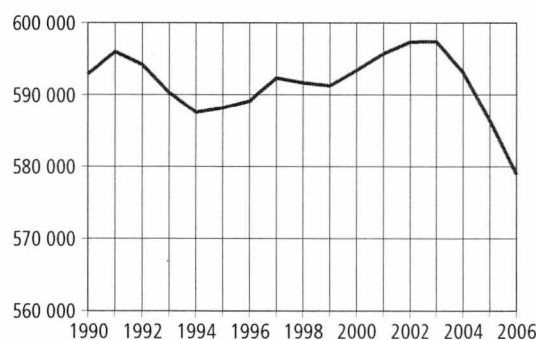
## Peruskouluissa 578 900 oppilasta

Peruskouluissa oli syyslukukauden 2006 alkaessa 578 900 oppilasta. Oppilasmäärä väheni edellisestä vuodesta 1,3 prosenttia. Peruskoulun oppilaista 49 prosenttia oli tyttöjä.

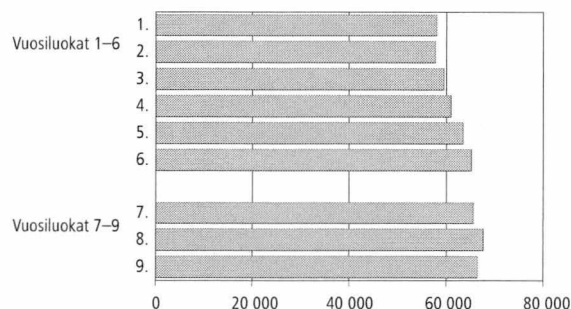
Erityisopetukseen oli otettu tai siirretty 44 700 peruskoululaista. Erityisopetukseen siirrettyjä oli 4,5 prosenttia enemmän kuin edellisenä vuonna. *Peruskoulun erityisopetuksesta kerrotaan lisää luvussa 13 Erityisopetus.*

Peruskoulun oppilaista 13 000 oli esiopetusoppilaita, 364 900 opiskeli vuosiluokilla 1–6, 199 700 vuosiluokilla 7–9 ja 1 300 sai lisäopetusta (10. lk). Esiopetusoppilaiden määrä kasvoi edellisestä vuodesta 5,7 prosenttia. Vuosiluokkien 1–6 oppilasmäärä väheni edellisestä vuodesta 1,9 prosenttia, vuosiluok-

Kuvio 4.1 Peruskoulun oppilaat 1990–2006



Kuvio 4.2 Peruskoulun oppilaat vuosiluokittain 2006



Taulukko 4.4 Oppivelvollisuusikäisistä muualla kuin peruskoulussa 1990–2006

| Vuosi       | Lykkäystä saaneita | Yksityisopetuksessa | Tilapäisesti ulkomailla | Yhteensä     |
|-------------|--------------------|---------------------|-------------------------|--------------|
| 1990        | 1 350              | 1 520               | 1 069                   | 3 939        |
| 1995        | 1 295              | 427                 | 1 512                   | 3 234        |
| 1996        | 1 391              | 465                 | 1 299                   | 3 155        |
| 1997        | 1 449              | 448                 | 1 280                   | 3 177        |
| 1998        | 1 459              | 275                 | 1 050                   | 2 784        |
| 1999        | 1 445              | 262                 | 1 058                   | 2 765        |
| 2000        | 1 447              | 302                 | 990                     | 2 739        |
| 2001        | 1 639              | 291                 | 688                     | 2 618        |
| 2002        | 1 527              | 347                 | 492                     | 2 366        |
| 2003        | 1 429              | 248                 | 587                     | 2 264        |
| 2004        | 1 522              | 282                 | 612                     | 2 416        |
| 2005        | 1 485              | 332                 | 603                     | 2 420        |
| <b>2006</b> | <b>1 502</b>       | <b>350</b>          | <b>598</b>              | <b>2 450</b> |

Taulukko 4.3 Peruskoulun oppilaat ja päättötodistuksen saaneet 1990–2007

| Vuosi       | Kouluja      | Oppilaita     |                 |                 | Lisäopetus (10. lk) | Yhteensä       | joista tyttöjä | 1. vuosiluokan oppilasmäärä | Päättötodistuksen saaneita <sup>1)</sup> |
|-------------|--------------|---------------|-----------------|-----------------|---------------------|----------------|----------------|-----------------------------|--|
|             |              | Esiopetus     | Vuosiluokat 1–6 | Vuosiluokat 7–9 |                     |                |                |                             |  |
| 1990        | 4 869        | 2 189         | 389 410         | 197 719         | 3 602               | 592 920        | 289 261        | 67 427                      | 61 054                                   |
| 1995        | 4 474        | 3 973         | 384 369         | 196 642         | 3 178               | 588 162        | 287 319        | 64 364                      | 63 756                                   |
| 1996        | 4 391        | 5 293         | 380 932         | 200 349         | 2 554               | 589 128        | 287 553        | 64 337                      | 63 514                                   |
| 1997        | 4 319        | 6 520         | 381 078         | 202 234         | 2 543               | 592 375        | 288 800        | 66 543                      | 64 247                                   |
| 1998        | 4 228        | 7 440         | 382 746         | 199 204         | 2 289               | 591 679        | 288 816        | 65 993                      | 66 726                                   |
| 1999        | 4 099        | 7 327         | 388 063         | 193 646         | 2 236               | 591 272        | 288 418        | 67 212                      | 67 043                                   |
| 2000        | 4 022        | 10 881        | 392 150         | 188 417         | 2 003               | 593 451        | 289 754        | 65 306                      | 65 937                                   |
| 2001        | 3 953        | 12 613        | 393 267         | 187 998         | 1 849               | 595 727        | 290 816        | 65 313                      | 63 747                                   |
| 2002        | 3 873        | 12 393        | 392 741         | 190 617         | 1 605               | 597 356        | 291 554        | 63 574                      | 61 450                                   |
| 2003        | 3 808        | 12 434        | 387 934         | 195 585         | 1 461               | 597 414        | 291 624        | 61 300                      | 60 831                                   |
| 2004        | 3 720        | 12 335        | 381 785         | 197 414         | 1 614               | 593 148        | 289 747        | 59 823                      | 63 828                                   |
| 2005        | 3 579        | 12 276        | 372 128         | 200 384         | 1 593               | 586 381        | 286 748        | 57 546                      | 63 755                                   |
| <b>2006</b> | <b>3 393</b> | <b>12 970</b> | <b>364 902</b>  | <b>199 693</b>  | <b>1 353</b>        | <b>578 918</b> | <b>282 990</b> | <b>58 011</b>               | <b>65 783</b>                            |
| 2007        | 3 263        | 12 925        | 357 403         | 199 067         | 1 294               | 570 689        | 278 451        | 57 645                      | 65 568                                   |

<sup>1)</sup> Sisältää peruskoulun varsinaisten oppilaiden ja yksityisoppilaiden päättötodistukset.

Peruskoulun päättötodistuksen voi peruskoulun lisäksi suorittaa lukiossa ja kansanopistossa.

kien 7–9 oppilasmäärä 0,3 prosenttia ja lisäopetuksen oppilasmäärä 15,1 prosenttia.

Peruskoulun ensimmäisellä luokalla oli 58 000 oppilasta, 0,8 prosenttia enemmän kuin edellisenä syksynä. Yhdeksännellä luokalla opiskeli 66 400 oppilasta, 0,2 prosenttia edellisvuotista vähemmän.

Syyslukukauden 2006 oppivelvollisuusikäisistä 2 500 oli muualla kuin peruskoulussa. Heistä 1 500 oli saanut lykkäystä koulun aloittamiseen ja 600 oli tilapäisesti ulkomailla. Yksityisopetuksessa tai kotona opiskeli 400 lasta.

## Peruskoulun päättäneitä 65 800

Keväällä 2006 sai peruskoulun päättötodistuksen 65 800 oppilasta, joista erityisessä tutkinnossa (yksityisoppilaina) todistuksen saaneita oli 40. Päättötodistuksen saaneita oli 3,2 prosenttia enemmän kuin edellisenä keväänä. Tyttöjä päättötodistuksen saaneista oli 49 prosenttia.

Lisäopetuksen suorittamisesta sai keväällä 2006 todistuksen 1 300 oppilasta, joista 52 prosenttia oli tyttöjä. Lisäluokan suorittaneita oli 34 vähemmän kuin edellisenä keväänä.

Lukuvuonna 2005/2006 oppivelvollisuutensa löi kokonaan laimin 60 oppilasta. Oppivelvollisuusikä ohittaneista 86 sai erotodistuksen. Ilman erotodistusta jäi 92 oppivelvollisuusikä ohittanutta. *Peruskoulun koulupudokkaista kerrotaan lisää luvussa 16 Koulutuksen keskeyttäminen.*

Peruskoulussa jäi keväällä 2006 luokalle 2 700 oppilasta eli 0,5 prosenttia kevään oppilasmäärästä. Luokalle jääneistä 1 600 oli vuosiluokkien 1–6 ja 1 100 vuosiluokkien 7–9 oppilaita. Suhteellisesti

eniten oppilaita jäi luokalle ensimmäisellä ja toisella luokalla, noin prosentti kyseisten vuosiluokkien oppilaita. Suhteellisesti useampi poika kuin tyttö jäi luokalle kaikilla luokka-asteilla.

## Perusasteen opetus peruskoulun ulkopuolella

Perusasteen opetusta annetaan peruskoulujen lisäksi lukioissa, kansanopistoissa ja ammatillisissa oppilaitoksissa. Opetus on tarkoitettu oppivelvollisuusikä ohittaneille opiskelijoille.

Vuonna 2006 perusasteen opetusta annettiin 51 peruskoulun ulkopuolisessa oppilaitoksessa. Perusasteen opetuksessa oli 2 100 opiskelijaa, joista 1 000 opiskeli peruskoulun koko oppimäärää ja 1 100 oli lisäopetuksessa (10. lk).

Lukuvuonna 2005/2006 peruskoulun koko oppimäärän suoritti muualla kuin peruskoulussa 274 opiskelijaa, joista 48 prosenttia oli naisia.

**Taulukko 4.6 Peruskoulun ulkopuolella annettu perusasteen opetus 2000–2006**

| Vuosi | Peruskoulun koko oppimäärän opiskelijoita | Lisäopetuksen opiskelijoita (10.lk) | Perusasteen opiskelijoita yhteensä | Peruskoulun koko oppimäärän suorittaneita |
|-------|---|-------------------------------------|------------------------------------|---|
| 2000  | 1 553                                     | 716                                 | <b>2 269</b>                       | 256                                       |
| 2001  | 1 332                                     | 739                                 | <b>2 071</b>                       | 213                                       |
| 2002  | 1 226                                     | 698                                 | <b>1 924</b>                       | 209                                       |
| 2003  | 1 014                                     | 905                                 | <b>1 919</b>                       | 212                                       |
| 2004  | 928                                       | 915                                 | <b>1 843</b>                       | 268                                       |
| 2005  | 983                                       | 1 002                               | <b>1 985</b>                       | 234                                       |
| 2006  | 982                                       | 1 116                               | <b>2 098</b>                       | 274                                       |

**Taulukko 4.5 Peruskoulun luokalle jääneet 1990–2006**

| Vuosi       | Luokalle jääneitä |                                | Yhteensä     | Osuus kevään oppilasmäärästä |                                |            |
|-------------|-------------------|--------------------------------|--------------|------------------------------|--------------------------------|------------|
|             | Vuosiluokat 1–6   | Osuus kevään oppilasmäärästä % |              | Vuosiluokat 7–9              | Osuus kevään oppilasmäärästä % |            |
| 1990        | 1 429             | 0,4                            | 1 233        | 0,6                          | 2 662                          | 0,5        |
| 1995        | 1 471             | 0,4                            | 971          | 0,5                          | 2 442                          | 0,4        |
| 1996        | 1 525             | 0,4                            | 1 084        | 0,5                          | 2 609                          | 0,4        |
| 1997        | 1 414             | 0,4                            | 1 037        | 0,5                          | 2 451                          | 0,4        |
| 1998        | 1 659             | 0,4                            | 1 159        | 0,5                          | 2 818                          | 0,5        |
| 1999        | 1 797             | 0,5                            | 1 385        | 0,7                          | 3 182                          | 0,5        |
| 2000        | 1 981             | 0,5                            | 1 352        | 0,7                          | 3 333                          | 0,6        |
| 2001        | 1 837             | 0,5                            | 1 281        | 0,7                          | 3 118                          | 0,5        |
| 2002        | 1 773             | 0,5                            | 1 036        | 0,6                          | 2 809                          | 0,5        |
| 2003        | 1 694             | 0,4                            | 1 069        | 0,6                          | 2 763                          | 0,5        |
| 2004        | 1 731             | 0,4                            | 985          | 0,5                          | 2 716                          | 0,5        |
| 2005        | 1 602             | 0,4                            | 990          | 0,5                          | 2 592                          | 0,4        |
| <b>2006</b> | <b>1 593</b>      | <b>0,4</b>                     | <b>1 072</b> | <b>0,5</b>                   | <b>2 665</b>                   | <b>0,5</b> |

## 5 Lukiokoulutus ja ylioppilastutkinnot

Lukiokoulutuksen opiskelijatilasto sisältää 20.9. tilanteen mukaisia tietoja niistä lukiokoulutuksen opiskelijoista, jotka suorittavat lukion koko oppimäärää, kansainvälistä ylioppilastutkintoa (IB-tutkintoa ja saksalaista Reifeprüfung-tutkintoa) tai Gymnasiaexamen-tutkintoa (Ålands lyceum). Tiedot perustuvat Tilastokeskuksen oppilaitoksilta keräämiin henkilö pohjaisiin opiskelijatietoihin. Tilasto ei sisällä tietoja lukiokoulutuksen aineopiskelijoista.

Lukiokoulutuksen kestoja kuvaavat tiedot perustuvat Tilastokeskuksen oppilaitoksilta keräämiin koulukohtaisiin tietoihin lukion koko oppimäärän suorittamiseen kuluneesta ajasta. Tässä luvussa esitetyt tiedot kuvaavat, kuinka monta opiskeluvuotta nuorten opetussuunnitelman mukaan opiskelulta kului lukiokoulutuksen päättämiseen.

Ylioppilastutkintotilasto perustuu henkilö pohjaiseen ylioppilastutkintorekisteriin, jota ylläpitää ylioppilastutkintolautakunta. Kansainvälisiä ylioppilastutkintoja ja Gymnasiaexamen-tutkintoja suorittaneiden tiedot on saatu suoraan oppilaitoksilta.

Julkaisun liitetaulukoista löytyy lisää tietoja lukiokoulutuksen opiskelijoista ja tutkinnoista. Perus- ja lukioasteen koulujen peruskouluasteen opetusta käsitellään luvussa 4 Esi- ja peruskouluopetus. Lukiokoulutuksen ainevalinnoista kerrotaan luvussa 12 Peruskoulun ja lukiokoulutuksen ainevalinnot ja lukiokoulutuksen keskeyttämisestä luvussa 16 Koulutuksen keskeyttäminen.

Lukiokoulutuksen tietoja julkaistaan myös Tilastokeskuksen Internet-sivuilla osoitteessa [www.tilastokeskus.fi/aihealueella Koulutus](http://www.tilastokeskus.fi/aihealueella/Koulutus).

### Lukiokoulutuksen opiskelijat

Syyslukukaudella 2006 lukiokoulutusta annettiin 461 oppilaitoksessa: 455 lukiossa ja 6 kansanopistossa. Suurin osa lukiokoulutusta antavista oppilaitoksista on kunnan ylläpitämiä.

Syyslukukaudella 2006 lukiokoulutuksessa oli 117 260 opiskelijaa. Heistä 115 900 opiskeli lukion koko oppimäärää, 1 260 kansainvälisiin ylioppilastutkintoihin ja 100 Gymnasiaexamen-tutkintoon tähtääviä opintoja. Lukiokoulutuksen opiskelijoista 57 prosenttia oli naisia.

Vuoden 2006 lukiokoulutuksen opiskelijoista 39 400 oli uusia opiskelijoita. Uusilla opiskelijoilla tarkoitetaan 20.9.2006 opiskelemissa olleita, jotka olivat tulleet kirjoille kyseiseen oppilaitokseen 1.1.–20.9.2006. Uusien opiskelijoiden määrä ei ole sama kuin ensimmäisen opiskeluvuoden opiskelijamäärä.

Vuonna 2006 lukiokoulutusta antavista oppilaitoksista 17 antoi kansainvälisiin ylioppilastutkintoi-

**Taulukko 5.2 Lukiokoulutuksen opiskelijat 1999–2006**

| Vuosi       | Lukiokoulutusta antavia oppilaitoksia | Uusia opiskelijoita | Opiskelijoita |                |
|-------------|---------------------------------------|---------------------|---------------|----------------|
|             |                                       |                     | joista naisia | joista naisia  |
| 1999        | 479                                   | 46 033              | 27 046        | 130 624        |
| 2000        | 483                                   | 43 775              | 25 677        | 130 032        |
| 2001        | 483                                   | 42 793              | 25 180        | 128 642        |
| 2002        | 484                                   | 41 020              | 23 739        | 124 644        |
| 2003        | 483                                   | 42 605              | 24 485        | 121 816        |
| 2004        | 479                                   | 40 593              | 23 353        | 120 531        |
| 2005        | 471                                   | 39 544              | 22 435        | 118 111        |
| <b>2006</b> | <b>461</b>                            | <b>39 395</b>       | <b>22 725</b> | <b>117 260</b> |

hin tähtäävää koulutusta: 15 lukiota antoi IB-koulutusta ja Helsingin saksalainen koulu Reifeprüfung-koulutusta. Ålands lyceum antoi Gymnasiaexamen-koulutusta. IB-tutkintoa opiskeli 1 150 opiskelijaa, Reifeprüfung-tutkintoa 110 opiskelijaa ja Gymnasiaexamen-tutkintoa 110 opiskelijaa.

Ruotsinkielistä opetusta annettiin 37 lukiossa ja niissä opiskeli 6 700 opiskelijaa eli 6 prosenttia lukiokoulutuksen opiskelijoista.

**Taulukko 5.1 Lukiokoulutusta antavat oppilaitokset ja niiden opiskelijat oppilaitostyyppittäin 2006**

| Oppilaitostyyppi                           | Oppilaitoksia | Uusia opiskelijoita | Opiskelijoita  |
|--|---------------|---------------------|----------------|
| Lukiot                                     | 418           | 36 007              | 107 461        |
| Perus- ja lukioasteen koulut <sup>1)</sup> | 37            | 3 152               | 9 262          |
| Kansanopistot <sup>2)</sup>                | 6             | 236                 | 537            |
| <b>Yhteensä 2006</b>                       | <b>461</b>    | <b>39 395</b>       | <b>117 260</b> |
| Yhteensä 2005                              | 471           | 39 544              | 118 111        |

<sup>1)</sup> Lukioasteen opiskelijat (oppilaitokset antavat myös perusasteen koulutusta).

<sup>2)</sup> Vuonna 2006 lukiokoulutusta annettiin kuudessa kansanopistossa. Kansanopistoja oli yhteensä 88.

**Taulukko 5.3 Kansainväliset ylioppilastutkinnot ja Gymnasiaexamen-tutkinto: oppilaitokset ja niiden opiskelijat 2006<sup>1)</sup>**

| Tutkinto                | Oppilaitoksia | Uusia opiskelijoita | Opiskelijoita |               |
|-------------------------|---------------|---------------------|---------------|---------------|
|                         |               |                     | joista naisia | joista naisia |
| IB-tutkinto             | 15            | 431                 | 273           | 1 147         |
| Reifeprüfung-tutkinto   | 1             | 43                  | 24            | 111           |
| Gymnasiaexamen-tutkinto | 1             | 21                  | 8             | 111           |
| <b>Yhteensä</b>         | <b>17</b>     | <b>495</b>          | <b>305</b>    | <b>1 369</b>  |

<sup>1)</sup> Tämän taulukon oppilaitokset ja opiskelijat sisältyvät taulukon 5.2 lukuihin.

## Lukiokoulutuksen kesto

Valtaosa, 85 prosenttia, nuorten opetussuunnitelman mukaan lukion koko oppimäärän suorittaneista sai lukio-opintonsa päätökseen kolmessa vuodessa. Enemmän kuin kolme vuotta oppimäärän suorittamiseen kului 14 prosentilta nuorten lukiokoulutuksen päättäneistä. Alle kolmessa vuodessa lukion koko oppimäärän suoritti vain prosentti lukiokoulutuksen päättäneistä.

**Taulukko 5.4 Lukion koko oppimäärän suorittaneiden opiskeluvuosien määrä 2003–2006**  
(nuorten opetussuunnitelma)

| Vuosi       | Opiskeluvuosia lukiokoulutuksessa |            |               |              |              |           |           |               |
|-------------|-----------------------------------|------------|---------------|--------------|--------------|-----------|-----------|---------------|
|             | -2                                | 2,5        | 3             | 3,5          | 4            | 4,5       | 5-        | Yhteensä      |
| 2003        | 50                                | 263        | 26 877        | 1 824        | 3 194        | 85        | 51        | 32 344        |
| 2004        | 49                                | 49         | 26 708        | 1 692        | 3 391        | 88        | 93        | 32 070        |
| 2005        | 96                                | 192        | 26 150        | 1 667        | 3 104        | 87        | 83        | 31 379        |
| <b>2006</b> | <b>38</b>                         | <b>226</b> | <b>25 603</b> | <b>1 720</b> | <b>2 323</b> | <b>59</b> | <b>62</b> | <b>30 031</b> |

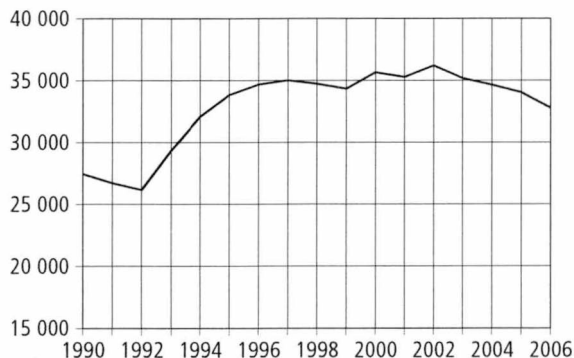
## Ylioppilastutkinnot

Vuonna 2006 ylioppilastutkintoja suoritettiin 32 800. Määrä on vajaa 4 prosenttia pienempi kuin edellisenä vuonna. Vuonna 2006 suoritetuista ylioppilastutkinnoista 32 700 suoritettiin lukioissa ja 100 kansanopistoissa. Ylioppilastutkinnon suorittaneista 58 prosenttia oli naisia.

Ylioppilastutkinnon suorittaneet jakautuivat iän mukaan seuraavasti: 2 prosenttia oli 18-vuotiaita tai sitä nuorempia, 81 prosenttia 19-vuotiaita, 12 prosenttia 20-vuotiaita ja 5 prosenttia 21-vuotiaita tai sitä vanhempia (liitetaulukko 17).

Vuonna 2006 kansainvälisiä ylioppilastutkintoja ja Gymnaseexamen-tutkintoja suoritettiin 365: IB-tutkintoja 286, Reifeprüfung-tutkintoja 39 ja Gymnaseexamen-tutkintoja 40. Tutkinnon suorittaneista 61 prosenttia oli naisia.

**Kuvio 5.1 Ylioppilastutkinnon 1990–2006 suorittaneet**



**Taulukko 5.5 Ylioppilastutkinnot oppilaitostyypeittäin 2006**

| Oppilaitostyyppi             | Kevät         |                     | Syksy        |                     | Koko vuosi<br>Hyväksyttyjä |
|------------------------------|---------------|---------------------|--------------|---------------------|----------------------------|
|                              | Hyväksyttyjä  | Hyväksymisprosentti | Hyväksyttyjä | Hyväksymisprosentti |                            |
| Lukiot                       | 26 930        | 91,2                | 3 487        | 69,4                | 30 417                     |
| Perus- ja lukioasteen koulut | 2 026         | 94,3                | 256          | 76,2                | 2 282                      |
| Kansanopistot                | 69            | 75,8                | 18           | 56,3                | 87                         |
| <b>Yhteensä</b>              | <b>29 025</b> | <b>91,4</b>         | <b>3 761</b> | <b>69,7</b>         | <b>32 786</b>              |
| Miehet                       | 12 159        | 89,9                | 1 756        | 69,6                | 13 915                     |
| Naiset                       | 16 866        | 92,5                | 2 005        | 69,9                | 18 871                     |

**Taulukko 5.6 Ylioppilastutkinnot 1990–2006**

| Vuosi       | Yhteensä      | Muutos edellisestä vuodesta | Naisia      | Ruotsinkielisissä lukioissa |
|-------------|---------------|-----------------------------|-------------|-----------------------------|
|             |               | %                           | %           | %                           |
| 1990        | 27 469        | -2,0                        | 59,6        | 6,1                         |
| 1995        | 33 853        | 5,6                         | 58,7        | 5,7                         |
| 1996        | 34 695        | 2,5                         | 58,2        | 5,8                         |
| 1997        | 35 026        | 1,0                         | 58,6        | 5,9                         |
| 1998        | 34 743        | -0,8                        | 58,5        | 5,9                         |
| 1999        | 34 347        | -1,1                        | 59,4        | 6,0                         |
| 2000        | 35 661        | 3,8                         | 59,1        | 5,6                         |
| 2001        | 35 283        | -1,1                        | 58,2        | 5,9                         |
| 2002        | 36 224        | 2,7                         | 58,9        | 5,7                         |
| 2003        | 35 182        | -2,9                        | 58,7        | 6,0                         |
| 2004        | 34 652        | -1,5                        | 58,8        | 6,2                         |
| 2005        | 34 058        | -1,7                        | 57,6        | 6,1                         |
| <b>2006</b> | <b>32 786</b> | <b>-3,7</b>                 | <b>57,6</b> | <b>6,4</b>                  |

**Taulukko 5.7 Kansainväliset ylioppilastutkinnot 1995–2006**

| Vuosi       | IB-tutkintoja | Reifeprüfung-tutkintoja | Gymnaseexamen-tutkintoja | Yhteensä   | Naisia     |
|-------------|---------------|-------------------------|--------------------------|------------|------------|
| 1995        | 131           | 14                      | 37                       | 182        | 101        |
| 1996        | 134           | 17                      | 21                       | 172        | 92         |
| 1997        | 149           | 20                      | 32                       | 201        | 110        |
| 1998        | 168           | 19                      | 40                       | 227        | 138        |
| 1999        | 190           | 38                      | 53                       | 281        | 171        |
| 2000        | 190           | 35                      | 49                       | 274        | 174        |
| 2001        | 190           | 38                      | 57                       | 285        | 157        |
| 2002        | 174           | 48                      | 78                       | 300        | 184        |
| 2003        | 229           | 43                      | 58                       | 330        | 217        |
| 2004        | 267           | 44                      | 59                       | 370        | 216        |
| 2005        | 261           | 42                      | 47                       | 350        | 214        |
| <b>2006</b> | <b>286</b>    | <b>39</b>               | <b>40</b>                | <b>365</b> | <b>222</b> |

## 6 Ammatillinen koulutus

Ammatillisen koulutuksen tiedot perustuvat Tilastokeskuksen ammatillisista oppilaitoksista, kansanopistoista, musiikkioppilaitoksista, liikunnan koulutuskeskuksista, kansalaisopistoista, ammattikorkeakouluista ja oppisopimuskoulutuksen järjestäjiltä keräämiin tietoihin. Opetussuunnitelma-perusteisen ammatillisen koulutuksen opiskelijatiedot kuvaavat ajankohdan 20.9. tilannetta. Näyttötutkintoon valmistavan ammatillisen koulutuksen opiskelijatiedot sekä oppisopimuskoulutuksen opiskelijatiedot ovat kalenterivuoden tietoja. Tutkintotiedot ovat kalenterivuoden tietoja.

Ammatillisen koulutuksen opiskelijatilasto sisältää sekä oppilaitosmuotoisen että oppisopimuskoulutuksena järjestetyn tutkintoon johtavan ammatillisen peruskoulutuksen ja ammatillisen lisäkoulutuksen. Ammatillinen peruskoulutus voi olla joko opetussuunnitelma-perusteista ammatillista peruskoulutusta tai näyttötutkintoon valmistavaa ammatillista koulutusta. Ammatillinen lisäkoulutus on joko ammattitutkintoon tai erikoisammattitutkintoon valmistavaa koulutusta.

Koulutusten luokittelussa on pääsääntöisesti käytetty vuonna 2002 uudistettua opetushallinnon koulutusala- ja koulutusasteluokitusta. Vuotta 2002 edeltävät vuosiaineistot on luokiteltu opetushallinnon koulutusala- ja koulutusasteluokituksen 1995 mukaan.

Ammatillisen koulutuksen liitetaulukot ovat 18–23. Niissä on tietoja uusista opiskelijoista, opiskelijoista ja tutkinnoista mm. opintoaloittain ja alueittain.

Ammatillisen koulutuksen tietoja julkaistaan Tilastokeskuksen Internet-sivuilla osoitteessa [www.tilastokeskus.fi/aihealueella Koulutus](http://www.tilastokeskus.fi/aihealueella/Koulutus).

### Ammatillisessa koulutuksessa opiskelijoita 256 800 ja tutkinnon suorittaneita 60 300

Tutkintoon johtavassa ammatillisessa koulutuksessa opiskeli 256 800 opiskelijaa vuonna 2006. Opiskelijoita oli 6 prosenttia enemmän kuin edellisellä vuonna. Heistä 202 200 opiskeli oppilaitosmuotoisessa koulutuksessa ja 54 600 oppisopimuskoulutuksessa. Miehiä ja naisia oli lähes yhtä paljon.

Ammatillisessa peruskoulutuksessa opiskelijoita oli 178 600, ammattitutkintoon valmistavissa koulutuksissa 56 800 ja erikoisammattitutkintoon valmistavissa koulutuksissa 21 500.

Uusia opiskelijoita vuonna 2006 oli 110 000. Oppilaitosmuotoisessa koulutuksessa uusia opiskelijoita oli 88 200. Oppisopimuskoulutuksessa solmittiin uusia oppisopimuksia 21 800. Suurin osa, 40 prosenttia, uusista opiskelijoista opiskeli tekniikan ja liikenteen koulutusosalalla.

Ammatillisen tutkinnon suoritti 60 300 opiskelijaa. Tutkinnon suorittaneita oli 4 prosenttia enemmän kuin edellisellä vuonna. Heistä 54 prosenttia oli naisia. Ammatillisen peruskoulutuksen tutkintoja suoritettiin 41 000, ammattitutkintoja 14 300 ja erikoisammattitutkintoja 5 000. Yli puolet, 53 prosenttia, suoritti tutkinnon tekniikan ja liikenteen sekä liiketalouden ja hallinnon koulutusaloilla.

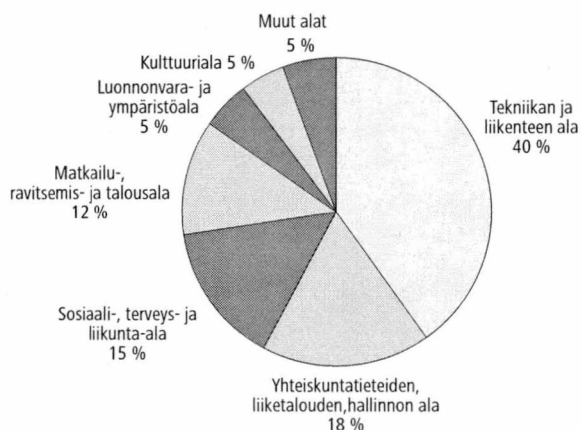
**Taulukko 6.1 Ammatillisen koulutuksen opiskelijat 2006**

| Koulutus   | Oppilaitosmuotoinen ammatillinen koulutus | Naisia         | Oppisopimuskoulutus | Naisia        | Yhteensä       | Naisia         |
|--|---|----------------|---------------------|---------------|----------------|----------------|
| Opetussuunnitelma-perusteinen ammatillinen peruskoulutus | 125 674                                   | 58 103         | 363                 | 219           | 126 037        | 58 322         |
| Näyttötutkintoon valmistava ammatillinen peruskoulutus   | 30 862                                    | 18 572         | 21 654              | 11 036        | 52 516         | 29 608         |
| Ammattitutkintoon valmistava koulutus                    | 38 445                                    | 20 050         | 18 388              | 8 930         | 56 833         | 28 980         |
| Erikoisammattitutkintoon valmistava koulutus             | 7 259                                     | 3 750          | 14 227              | 6 877         | 21 486         | 10 627         |
| <b>Yhteensä</b>  | <b>202 240</b>                            | <b>100 475</b> | <b>54 632</b>       | <b>27 062</b> | <b>256 872</b> | <b>127 537</b> |

**Taulukko 6.2 Ammatillisen koulutuksen tutkinnon suorittaneet 2006**

| Koulutus   | Oppilaitosmuotoinen ammatillinen koulutus | Naisia        | Oppisopimuskoulutus | Naisia       | Yhteensä      | Naisia        |
|--|---|---------------|---------------------|--------------|---------------|---------------|
| Opetussuunnitelma-perusteinen ammatillinen peruskoulutus | 31 119                                    | 15 037        | 70                  | 37           | 31 189        | 15 074        |
| Näyttötutkintoon valmistava ammatillinen peruskoulutus   | 6 560                                     | 4 188         | 3 240               | 1 901        | 9 800         | 6 089         |
| Ammattitutkintoon valmistava koulutus                    | 9 912                                     | 6 147         | 4 377               | 2 322        | 14 289        | 8 469         |
| Erikoisammattitutkintoon valmistava koulutus             | 1 592                                     | 845           | 3 410               | 1 823        | 5 002         | 2 668         |
| <b>Yhteensä</b>  | <b>49 183</b>                             | <b>26 217</b> | <b>11 097</b>       | <b>6 083</b> | <b>60 280</b> | <b>32 300</b> |

**Kuvio 6.1 Ammatillisen koulutuksen uudet opiskelijat koulutusaloittain 2006**



Kappaleissa 6.1 ja 6.2 käsitellään erikseen oppilaitosmuotoista ammatillista koulutusta ja oppisopimuskoulutusta. Kappaleiden 6.1 ja 6.2 luvuissa ei ole päällekkäisyyttä, joten lukuja opiskelijoista, uusista opiskelijoista ja tutkinnon suorittaneista voi laskea yhteen.

## 6.1 Oppilaitosmuotoinen ammatillinen koulutus

### Ammatillisia oppilaitoksia 246 – opiskelijoita 202 200

Vuonna 2006 ammatillista koulutusta annettiin 246 ammatillisessa oppilaitoksessa, 45 kansanopistossa, 11 musiikkioppilaitoksessa, 12 liikunnan koulutuskeskuksessa ja 2 ammattikorkeakoulussa. Tämän lisäksi näyttötutkintoon valmistavaa koulutusta annettiin 9 koulutusalan yrityksessä.

Oppilaitosmuotoisessa ammatillisessa koulutuksessa oli vuonna 2006 yhteensä 202 200 opiskelijaa. Ammatillisessa peruskoulutuksessa opiskelijoita oli 156 500 ja ammatti- ja erikoisammattitutkintoihin valmistavissa koulutuksissa 45 700. Miehiä ja naisia oli lähes yhtä paljon. Uusia opiskelijoita oli 88 200, joista ammatillisessa peruskoulutuksessa 63 100 ja ammatti- ja erikoisammattitutkintoihin valmistavassa koulutuksessa 25 100 opiskelijaa. Ruotsinkielisessä ammatillisessa koulutuksessa oli 4 prosenttia ammatillisen koulutuksen opiskelijoista.

Tutkintoja suoritettiin kaiken kaikkiaan 49 200, joista ammatillisen peruskoulutuksen tutkintoja oli 37 700 ja ammatti- ja erikoisammattitutkintoja 11 500. Naisia tutkinnon suorittaneista oli 53 prosenttia.

#### Ammatillinen peruskoulutus

Ammatillinen peruskoulutus sisältää toisen asteen perustutkintoihin ja opistoasteen tutkintoihin johtavat ja valmistavat koulutukset.

### Opiskelijoita 156 500

Vuonna 2006 oppilaitosmuotoisessa ammatillisessa peruskoulutuksessa oli 156 500 opiskelijaa. Opiskelijoita oli 3 prosenttia enemmän kuin edellisellä vuonna. Opiskelijoista 80 prosenttia opiskeli opetussuunnitelma-perusteisessa ammatillisessa peruskoulutuksessa ja 20 prosenttia näyttötutkintoon valmistavassa ammatillisessa peruskoulutuksessa. Eniten opiskelijoita, 39 prosenttia, opiskeli tekniikan ja liikenteen koulutusalaalla. Sosiaali-, terveys- ja liikunta-alalla opiskeli 18 prosenttia ja matkailu-, ravitsemis- ja talousalalla 12 prosenttia opiskelijoista.

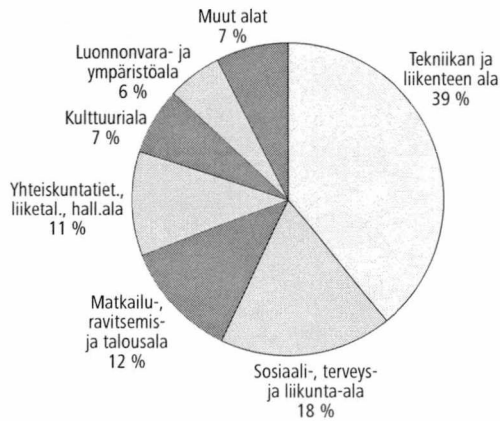
Vuonna 2006 ammatillisen peruskoulutuksen opiskelijoista 49 prosenttia oli naisia. Naisia oli eniten, 91 prosenttia, sosiaali-, terveys- ja liikunta-alalla. Eniten miehiä, 83 prosenttia, oli tekniikan ja liikenteen koulutusalaalla.

**Taulukko 6.1.1 Ammatillisen peruskoulutuksen opiskelijat 2000–2006<sup>1)</sup>**

| Vuosi       | Opetussuunnitelma-perusteinen ammatillinen peruskoulutus | Näyttötutkintoon valmistava ammatillinen peruskoulutus | Yhteensä       |
|-------------|--|--|----------------|
| 2000        | 121 812  | 9 279  | 131 091        |
| 2001        | 118 679  | 11 325   | 130 004        |
| 2002        | 120 204  | 13 655   | 133 859        |
| 2003        | 120 111  | 16 098   | 136 209        |
| 2004        | 122 607  | 24 914   | 147 521        |
| 2005        | 124 188  | 28 140   | 152 328        |
| <b>2006</b> | <b>125 674</b>   | <b>30 862</b>  | <b>156 536</b> |

<sup>1)</sup> Ammatillisen koulutuksen opiskelijoiden perusjoukko on muuttunut vuonna 2004. Tiedot näyttötutkintoon valmistavasta koulutuksesta ja oppisopimuskoulutuksesta ovat kalenterivuodelta, aikaisemmin tiedot olivat tilanteesta 20.9. Tiedot oppilaitosmuotoisesta opetussuunnitelma-perusteisesta ammatillisesta peruskoulutuksesta ovat kaikilta vuosilta tilanteesta 20.9.

**Kuvio 6.1.1 Ammatillisen peruskoulutuksen opiskelijat koulutusaloittain (opetushallinnon luokitus) 2006**



**Kuvio 6.1.2 Naisten osuus ammatillisen peruskoulutuksen opiskelijoista koulutusaloittain (opetushallinnon luokitus) 2006**



### Uusia opiskelijoita 63 100

Ammatillisessa peruskoulutuksessa aloitti opintonsa 63 100 opiskelijaa vuonna 2006. Opiskelijoista 78 prosenttia aloitti opintonsa opetussuunnitelmaperusteisessa ammatillisessa peruskoulutuksessa ja 22 prosenttia näyttötutkintoon valmistavassa ammatillisessa peruskoulutuksessa. Uusista opiskelijoista 49 prosenttia oli naisia.

Suurin osa, 41 prosenttia, opiskelijoista aloitti opintonsa tekniikan ja liikenteen alalla, 17 prosenttia aloitti opintonsa sosiaali-, terveys- ja liikunta-alalla ja 13 prosenttia matkailu-, ravitsemis- ja talousalalla.

### Tutkintoja 37 700

Vuonna 2006 ammatillisessa koulutuksessa suoritettiin ammatillisen peruskoulutuksen tutkintoja 37 700. Tutkintoja oli 0,5 prosenttia enemmän kuin edellisellä vuonna. Tutkinnon suorittaneista

**Taulukko 6.1.2 Ammatillisen peruskoulutuksen uudet opiskelijat 2000–2006<sup>1)</sup>**

| Vuosi       | Opetussuunnitelma-perusteinen ammatillinen peruskoulutus | Näyttötutkintoon valmistava ammatillinen peruskoulutus | Yhteensä      |
|-------------|--|--|---------------|
| 2000        | 51 234   | 5 989  | 57 223        |
| 2001        | 48 756   | 6 751  | 55 507        |
| 2002        | 47 131   | 8 048  | 55 179        |
| 2003        | 46 203   | 8 869  | 55 072        |
| 2004        | 48 815   | 11 005   | 59 820        |
| 2005        | 48 510   | 12 554   | 61 064        |
| <b>2006</b> | <b>49 006</b>  | <b>14 106</b>  | <b>63 112</b> |

<sup>1)</sup> Ammatillisen koulutuksen opiskelijoiden perusjoukko on muuttunut vuonna 2004. Tiedot näyttötutkintoon valmistavasta koulutuksesta ja oppisopimuskoulutuksesta ovat kalenterivuodelta, aikaisemmin tiedot olivat tilanteesta 20.9. Tiedot oppilaitosmuotoisesta opetussuunnitelmaperusteisesta ammatillisesta peruskoulutuksesta ovat kaikilta vuosilta tilanteesta 20.9.

**Taulukko 6.1.3 Ammatillisen peruskoulutuksen uudet opiskelijat koulutusaloittain (opetushallinnon luokitus) 2006**

| Koulutusala                              | Opetussuunnitelma-perusteinen ammatillinen peruskoulutus | Näyttötutkintoon valmistava ammatillinen peruskoulutus | Yhteensä      |
|--|--|--|---------------|
| Humanistinen ja kasvatusala              | 844  | 174  | 1 018         |
| Kulttuuriala                             | 3 916  | 305  | 4 221         |
| Yhteiskuntatiet., liiketal. ja hall. ala | 5 278  | 1 010  | 6 288         |
| Luonnontieteiden ala                     | 2 178  | 464  | 2 642         |
| Tekniikan ja liikenteen ala              | 19 751   | 5 874  | 25 625        |
| Luonnonvara- ja ympäristöala             | 2 765  | 869  | 3 634         |
| Sosiaali-, terveys- ja liikunta-ala      | 6 907  | 4 126  | 11 033        |
| Matkailu-, ravitsemis- ja talousala      | 6 749  | 1 284  | 8 033         |
| Muu koulutus                             | 618  | –  | 618           |
| <b>Yhteensä</b>                          | <b>49 006</b>  | <b>14 106</b>  | <b>63 112</b> |

**Taulukko 6.1.4 Ammatillisen peruskoulutuksen tutkinnot (opetushallinnon luokitus) 2000–2006**

| Vuosi       | Opetussuunnitelma-perusteinen ammatillinen peruskoulutus | Näyttötutkintoon valmistava ammatillinen peruskoulutus | Yhteensä      |
|-------------|--|--|---------------|
| 2000        | 37 490   | 2 958  | 40 448        |
| 2001        | 31 706   | 3 399  | 35 105        |
| 2002        | 29 139   | 4 740  | 33 879        |
| 2003        | 30 413   | 5 624  | 36 037        |
| 2004        | 31 626   | 6 325  | 37 951        |
| 2005        | 31 276   | 6 230  | 37 506        |
| <b>2006</b> | <b>31 119</b>  | <b>6 560</b>   | <b>37 679</b> |

51 prosenttia oli naisia. Tutkinnon suorittaneista 83 prosenttia suoritti opetussuunnitelmaperusteisen ammatillisen peruskoulutuksen tutkinnon ja 17 prosenttia näyttötutkinnon.



Yli puolet, 55 prosenttia, tutkinnoista suoritettiin tekniikan ja liikenteen sekä sosiaali-, terveys- ja liikunta-alan koulutusaloilla.

### Ammatti- ja erikoisammattitutkinnot

#### Opiskelijoita 45 700

Oppilaitosmuotoisissa ammatti- ja erikoisammattitutkintoihin valmistavissa koulutuksissa oli 45 700 opiskelijaa vuonna 2006. Opiskelijoita oli 15 prosenttia enemmän kuin edellisenä vuonna. Naisia opiskelijoista oli 52 prosenttia. Ammattitutkintoihin valmistavissa koulutuksissa opiskeli 38 400 ja erikoisammattitutkintoihin valmistavissa koulutuksissa 7 300 opiskelijaa. Ammatti- ja erikoisammattitutkintoihin valmistavissa koulutuksissa oli uusia opiskelijoita 25 100.

Lähes kaksi kolmasosaa uusista opiskelijoista ja opiskelijoista opiskeli tekniikan ja liikenteen sekä liiketalouden ja hallinnon koulutusaloilla.

#### Ammatti- ja erikoisammattitutkintoja 11 500

Ammatti- ja erikoisammattitutkintoja suoritettiin 11 500 vuonna 2006. Tutkinnon suorittaneita oli 9

**Taulukko 6.1.5 Ammatillisen peruskoulutuksen tutkinnot koulutusaloittain (opetushallinnon luokitus) 2006**

| Koulutusala                              | Opetus-suunnitelma-perusteinen ammatillinen peruskoulutus | Näyttö-tutkintoon valmistava ammatillinen peruskoulutus | Yhteensä      |
|--|---|---|---------------|
| Humanistinen ja kasvatusala              | 596   | 96  | 692           |
| Kulttuuriala                             | 2 544   | 161   | 2 705         |
| Yhteiskuntatiet., liiketal. ja hall. ala | 3 352   | 640   | 3 992         |
| Luonnontieteiden ala                     | 1 342   | 275   | 1 617         |
| Tekniikan ja liikenteen ala              | 12 031  | 2 133   | 14 164        |
| Luonnonvara- ja ympäristöala             | 1 657   | 412   | 2 069         |
| Sosiaali-, terveys- ja liikunta-ala      | 4 519   | 2 222   | 6 741         |
| Matkailu-, ravitsemis- ja talousala      | 4 380   | 621   | 5 001         |
| Muu koulutus                             | 698   | –   | 698           |
| <b>Yhteensä</b>                          | <b>31 119</b>   | <b>6 560</b>  | <b>37 679</b> |

prosenttia enemmän kuin edellisenä vuonna. Tutkinnon suorittaneista oli naisia 61 prosenttia. Ammattitutkintoja suoritettiin 86 prosenttia ja erikoisammattitutkintoja 14 prosenttia kaikista tutkinnoista. Eniten ammatti- ja erikoisammattitutkintoja suoritettiin tekniikan ja liikenteen koulutusaloilla.

**Taulukko 6.1.6 Ammatti- ja erikoisammattitutkintoihin valmistavien koulutusten uudet opiskelijat ja opiskelijat koulutusaloittain (opetushallinnon luokitus) 2006<sup>1)</sup>**

| Koulutusala                              | Uusia opiskelijoita |                   |                          | Opiskelijoita |                   |                          |
|--|---------------------|-------------------|--------------------------|---------------|-------------------|--------------------------|
|  | Yhteensä            | Ammattitutkintoja | Erikoisammattitutkintoja | Yhteensä      | Ammattitutkintoja | Erikoisammattitutkintoja |
| Humanistinen ja kasvatusala              | 328                 | 328               | –                        | 735           | 735               | –                        |
| Kulttuuriala                             | 688                 | 572               | 116                      | 1 395         | 1 181             | 214                      |
| Yhteiskuntatiet., liiketal. ja hall. ala | 5 050               | 4 156             | 894                      | 10 151        | 8 082             | 2 069                    |
| Luonnontieteiden ala                     | 618                 | 580               | 38                       | 1 309         | 1 213             | 96                       |
| Tekniikan ja liikenteen ala              | 10 800              | 9 889             | 911                      | 17 242        | 15 039            | 2 203                    |
| Luonnonvara- ja ympäristöala             | 1 467               | 1 227             | 240                      | 2 646         | 2 217             | 429                      |
| Sosiaali-, terveys- ja liikunta-ala      | 2 849               | 2 470             | 379                      | 5 925         | 4 912             | 1 013                    |
| Matkailu-, ravitsemis- ja talousala      | 3 334               | 2 687             | 647                      | 6 301         | 5 066             | 1 235                    |
| <b>Yhteensä</b>                          | <b>2006</b>         | <b>25 134</b>     | <b>21 909</b>            | <b>3 225</b>  | <b>45 704</b>     | <b>38 445</b>            |
|  | 2005                | 21 896            | 19 373                   | 2 523         | 39 763            | 33 752                   |
|  | 2004                | 18 596            | 16 454                   | 2 142         | 35 617            | 30 716                   |
|  | 2003                | 11 865            | 9 944                    | 1 921         | 16 324            | 13 010                   |
|  | 2002                | 10 289            | 8 540                    | 1 749         | 14 540            | 11 700                   |
|  | 2001                | 10 440            | 8 986                    | 1 454         | 15 015            | 12 177                   |
|  | 2000                | 13 706            | 11 561                   | 2 145         | 17 853            | 14 888                   |

<sup>1)</sup> Ammatillisen koulutuksen opiskelijoiden perusjoukko on muuttunut vuonna 2004. Tiedot näyttötutkintoon valmistavasta koulutuksesta ja oppisopimuskoulutuksesta ovat kalenterivuodelta, aikaisemmin tiedot olivat tilanteesta 20.9.

**Taulukko 6.1.7 Ammatti- ja erikoisammattitutkinnot koulutusaloittain (opetushallinnon luokitus) 2006**

| Koulutusala                              | Ammattitutkinnot | Erikoisammattitutkinnot | Yhteensä      |
|--|------------------|-------------------------|---------------|
| Humanistinen ja kasvatusala              | 227              | –                       | 227           |
| Kulttuuriala                             | 197              | 16                      | 213           |
| Yhteiskuntatiet., liiketal. ja hall. ala | 2 494            | 534                     | 3 028         |
| Luonnontieteiden ala                     | 275              | 10                      | 285           |
| Tekniikan ja liikenteen ala              | 2 606            | 436                     | 3 042         |
| Luonnonvara- ja ympäristöala             | 537              | 68                      | 605           |
| Sosiaali-, terveys- ja liikunta-ala      | 1 978            | 308                     | 2 286         |
| Matkailu-, ravitsemis- ja talousala      | 1 598            | 220                     | 1 818         |
| <b>Yhteensä</b>                          | <b>9 912</b>     | <b>1 592</b>            | <b>11 504</b> |

## 6.2 Oppisopimuskoulutus

### Oppisopimuskoulutukseen osallistuneita 54 600

Vuonna 2006 oppisopimuskoulutuksena järjestettyyn ammatilliseen peruskoulutukseen ja ammatti- ja erikoisammattitutkintoon valmistaviin koulutuksiin osallistui 54 600 opiskelijaa. Vuonna 2006 oppisopimuskoulutukseen osallistuneita oli 6 prosenttia enemmän kuin edellisenä vuonna. Miehiä ja naisia oli lähes yhtä paljon. Uusia oppisopimuksia solmittiin 21 800 ja tutkinnon suorittaneita oli 11 100.

#### Ammatillinen peruskoulutus

Ammatillinen peruskoulutus sisältää oppisopimuskoulutuksena järjestetyt toisen asteen perustutkintoihin ja opistoasteen tutkintoihin johtavat ja valmis-tavat koulutukset.

#### Osallistuneita 22 000

Ammatilliseen peruskoulutukseen osallistui vuonna 2006 yhteensä 22 000 opiskelijaa. Osallistuneita oli 16 prosenttia enemmän kuin edellisenä vuonna. Opiskelijoista 51 prosenttia oli naisia. Lähes kaikki opiskelivat toisella asteella.

Eniten opiskelijoita oli tekniikan ja liikenteen, liiketalouden ja hallinnon sekä sosiaali-, terveys- ja liikunta-alan koulutusaloilla. Näillä koulutusaloilla opiskeli 81 prosenttia opiskelijoista. Naisia oli enemmistö (87 prosenttia) sosiaali-, terveys- ja liikunta-alalla ja miehiä tekniikan ja liikenteen koulutusosalalla (88 prosenttia).

#### Uusia opiskelijoita 9 500

Ammatillisen peruskoulutuksen oppisopimuskoulutuksena aloitti 9 500 opiskelijaa. Uusista opiskelijoista 47 prosenttia oli naisia.

Suurin osa uusista opiskelijoista aloitti opintonsa tekniikan ja liikenteen, liiketalouden ja hallinnon sekä sosiaali-, terveys- ja liikunta-alan koulutusaloilla. Uusia opiskelijoita oli tekniikan ja liikenteen koulutusosalalla 39 prosenttia, liiketalouden ja hallinnon koulutusosalalla 27 prosenttia ja sosiaali-, terveys- ja liikunta-alan koulutusosalalla 18 prosenttia.

#### Tutkinnon suorittaneita 3 300

Vuonna 2006 tutkinnon suoritti 3 300 opiskelijaa. Tutkinnon suorittaneista 59 prosenttia oli naisia. Yli puolet, 57 prosenttia, suoritti tutkinnon tekniikan ja liikenteen sekä sosiaali-, terveys- ja liikunta-aloilla.

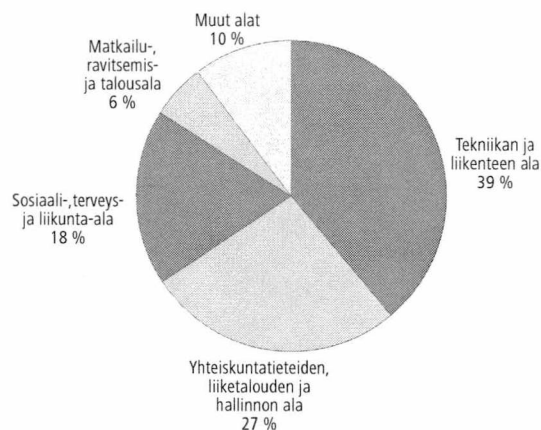
Taulukko 6.2.1 Oppisopimuskoulutukseen osallistuneet, uudet opiskelijat ja todistuksen saaneet 1997–2006

|             | Osallistuneita | Naisia %    | Uusia opiskelijoita | Todistuksen saaneita |
|-------------|----------------|-------------|---------------------|----------------------|
| 1997        | 27 613         | 53,2        | 15 128              | 4 171                |
| 1998        | 38 908         | 49,9        | 19 764              | 8 142                |
| 1999        | 35 316         | 48,8        | 11 058              | 7 986                |
| 2000        | 36 029         | 50,1        | 15 385              | 7 501                |
| 2001        | 38 963         | 52,1        | 16 847              | 7 780                |
| 2002        | 41 459         | 52,0        | 18 102              | 7 909                |
| 2003        | 45 321         | 51,5        | 19 316              | 8 489                |
| 2004        | 47 685         | 51,4        | 19 142              | 11 415               |
| 2005        | 51 307         | 51,0        | 20 066              | 12 471               |
| <b>2006</b> | <b>54 632</b>  | <b>49,0</b> | <b>21 793</b>       | <b>12 561</b>        |

Taulukko 6.2.2 Ammatilliseen peruskoulutukseen osallistuneet oppisopimusopiskelijat koulutusaloittain (opetushallinnon luokitus) 2006

| Koulutusala                              | Opetus-suunnitelma-perusteinen ammatillinen peruskoulutus | Näyttö-tutkintoon valmistava ammatillinen peruskoulutus | Yhteensä      |
|--|---|---|---------------|
| Humanistinen ja kasvatustal              | 7   | 684   | 691           |
| Kulttuuriala                             | 34  | 295   | 329           |
| Yhteiskuntatiet., liiketal. ja hall. ala | 37  | 5 362   | 5 399         |
| Luonnontieteiden ala                     | 7   | 910   | 917           |
| Tekniikan ja liikenteen ala              | 92  | 7 740   | 7 832         |
| Luonnonvara- ja ympäristöala             | 21  | 723   | 744           |
| Sosiaali-, terveys- ja liikunta-ala      | 108   | 4 462   | 4 570         |
| Matkailu-, ravitsemis- ja talousala      | 57  | 1 478   | 1 535         |
| <b>Yhteensä</b>                          | <b>363</b>  | <b>21 654</b>   | <b>22 017</b> |

Kuvio 6.2.1 Ammatillisen peruskoulutuksen uudet oppisopimusopiskelijat koulutusaloittain (opetushallinnon luokitus) 2006



**Taulukko 6.2.3 Ammatillisen peruskoulutuksen tutkinnon suorittaneet oppisopimusopiskelijat koulutusaloittain (opetushallinnon luokitus) 2006**

| Koulutusala                              | Opetus-suunnitelma-perusteinen ammatillinen peruskoulutus | Näyttö-tutkintoon valmistava ammatillinen peruskoulutus | Yhteensä     |
|--|---|---|--------------|
| Humanistinen ja kasvatustieteiden ala    | 5   | 144   | 149          |
| Kulttuuriala                             | 7   | 38  | 45           |
| Yhteiskuntatiet., liiketal. ja hall. ala | 7   | 694   | 701          |
| Luonnontieteiden ala                     | 2   | 110   | 112          |
| Tekniikan ja liikenteen ala              | 23  | 1 098   | 1 121        |
| Luonnonvara- ja ympäristöala             | 3   | 127   | 130          |
| Sosiaali-, terveys- ja liikunta-ala      | 11  | 740   | 751          |
| Matkailu-, ravitsemis- ja talousala      | 12  | 289   | 301          |
| <b>Yhteensä</b>                          | <b>70</b>   | <b>3 240</b>  | <b>3 310</b> |

### Todistuksen saaneita 3 800

Todistuksen ammatillisen peruskoulutuksen suorittamisesta sai 3 800 oppisopimusopiskelijaa. Heistä 58 prosenttia oli naisia. Eniten koulutuksia suoritettiin tekniikan ja liikenteen koulutusaloilla.

### Ammatti- ja erikoisammattitutkinnot

#### Osallistujia 32 600

Ammatti- ja erikoisammattitutkintoon valmistavissa koulutuksissa opiskeli 32 600 oppisopimusopiskelijaa vuonna 2006. Opiskelijoita oli prosenttien verran enemmän kuin edellisellä vuonnalla. Heistä 52 prosenttia oli miehiä. Ammattitutkintoihin valmistavissa koulutuksissa opiskeli 18 400 ja erikoisammattitutkintoihin valmistavissa koulutuksissa 14 200 oppisopimusopiskelijaa. Eniten opiskelijoita, 45 prosenttia, oli liiketalouden ja hallinnon koulutusaloilla.

#### Uusia opiskelijoita 12 300

Vuonna 2006 uusia opiskelijoita oli 12 300. Heistä 52 prosenttia oli miehiä. Ammattitutkintoon val-

mistavan koulutuksen aloitti 58 prosenttia uusista opiskelijoista. Suurin osa, 44 prosenttia, uusista opiskelijoista aloitti opintonsa liiketalouden ja hallinnon koulutusaloilla.

### Tutkinnon suorittaneita 7 800

Vuonna 2006 tutkinnon suoritti 7 800 oppisopimusopiskelijaa. Tutkinnon suorittaneita oli 13 prosenttia enemmän kuin edellisellä vuonnalla. Ammattitutkinnon suoritti 4 400 ja erikoisammattitutkinnon 3 400 opiskelijaa. Tutkinnon suorittaneista 53 prosenttia oli naisia. Hieman yli puolet tutkinnoista, 51 prosenttia, suoritettiin liiketalouden ja hallinnon alalla.

### Todistuksen saaneita 8 800

Todistuksen ammatti- ja erikoisammattitutkintoon valmistavan koulutuksen suorittamisesta sai 8 800 opiskelijaa vuonna 2006. Todistuksen saaneista 54 prosenttia oli naisia. Todistuksen ammattitutkintoon valmistavan koulutuksen suorittamisesta sai 5 100 opiskelijaa ja erikoisammattitutkinnon suorittamisesta 3 700 opiskelijaa.

**Taulukko 6.2.5 Ammatti- ja erikoisammattitutkinnon suorittaneet oppisopimusopiskelijat koulutusaloittain (opetushallinnon luokitus) 2006**

| Koulutusala                              | Ammattitutkinnot | Erikoisammattitutkinnot | Yhteensä     |
|--|------------------|-------------------------|--------------|
| Humanistinen ja kasvatustieteiden ala    | 129              | –                       | 129          |
| Kulttuuriala                             | 57               | 10                      | 67           |
| Yhteiskuntatiet., liiketal. ja hall. ala | 1 532            | 2 438                   | 3 970        |
| Luonnontieteiden ala                     | 20               | 13                      | 33           |
| Tekniikan ja liikenteen ala              | 1 566            | 509                     | 2 075        |
| Luonnonvara- ja ympäristöala             | 96               | 30                      | 126          |
| Sosiaali-, terveys- ja liikunta-ala      | 608              | 118                     | 726          |
| Matkailu-, ravitsemis- ja talousala      | 369              | 292                     | 661          |
| <b>Yhteensä</b>                          | <b>4 377</b>     | <b>3 410</b>            | <b>7 787</b> |

**Taulukko 6.2.4 Ammatti- ja erikoisammattitutkintoihin valmistavan koulutuksen uudet opiskelijat ja koulutukseen osallistuneet oppisopimusopiskelijat koulutusaloittain (opetushallinnon luokitus) 2006**

| Koulutusala                              | Uusia opiskelijoita |                   |                          | Opiskelijoita |                   |                          |
|--|---------------------|-------------------|--------------------------|---------------|-------------------|--------------------------|
|  | Yhteensä            | Ammattitutkintoja | Erikoisammattitutkintoja | Yhteensä      | Ammattitutkintoja | Erikoisammattitutkintoja |
| Humanistinen ja kasvatustieteiden ala    | 170                 | 170               | –                        | 496           | 496               | –                        |
| Kulttuuriala                             | 189                 | 164               | 25                       | 466           | 412               | 54                       |
| Yhteiskuntatiet., liiketal. ja hall. ala | 5 384               | 2 520             | 2 864                    | 14 612        | 6 187             | 8 425                    |
| Luonnontieteiden ala                     | 75                  | 52                | 23                       | 176           | 120               | 56                       |
| Tekniikan ja liikenteen ala              | 4 124               | 2 796             | 1 328                    | 10 764        | 7 351             | 3 413                    |
| Luonnonvara- ja ympäristöala             | 254                 | 217               | 37                       | 667           | 570               | 97                       |
| Sosiaali-, terveys- ja liikunta-ala      | 913                 | 678               | 235                      | 2 516         | 1 891             | 625                      |
| Matkailu-, ravitsemis- ja talousala      | 1 202               | 547               | 655                      | 2 918         | 1 361             | 1 557                    |
| <b>Yhteensä</b>                          | <b>12 311</b>       | <b>7 144</b>      | <b>5 167</b>             | <b>32 615</b> | <b>18 388</b>     | <b>14 227</b>            |

## 7 Ammattikorkeakoulukoulutus

Ammattikorkeakoulutilasto sisältää vuotta 2006 koskevia tietoja ammattikorkeakoulujen tutkintoon johtavan koulutuksen uusista opiskelijoista, opiskelijoista ja tutkinnoista. Tiedot perustuvat Tilastokeskuksen ammattikorkeakouluilta keräämiin tietoihin.

Opiskelijatiedot kuvaavat ajankohdan 20.9.2006 tilannetta. Uusilla opiskelijoilla tarkoitetaan ensimmäistä kertaa kyseiseen tutkintoon (myös ylempään ammattikorkeakoulututkintoon) kyseisessä ammattikorkeakoulussa läsnä- tai poissaoleviksi ilmoittautuneita. Tutkintotiedot ovat koko kalenterivuoden tietoja.

Koulutuksen luokittelussa on käytetty opetushallinnon koulutusala- ja koulutusasteluokitusta. Käsitteet nuorten koulutus ja aikuiskoulutus kuvaavat tässä luvussa (samoin kuin liitetaulukoissa 24 ja 25) koulutuksen järjestämistapaa, eivät suoraan opiskelijan ikää.

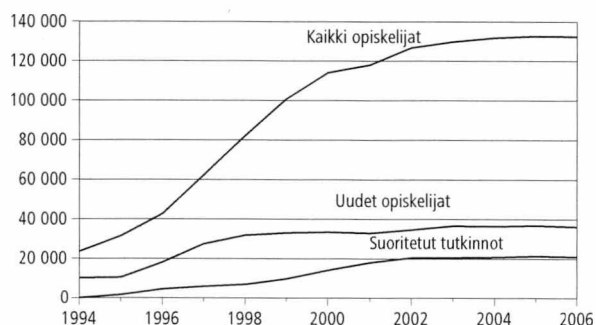
Ammattikorkeakouluihin hakeutumisesta ja pääsystä on tietoja luvussa 14. Ammattikorkeakoulutuksen tietoja julkaistaan Tilastokeskuksen internet-sivuilla osoitteessa [www.tilastokeskus.fi](http://www.tilastokeskus.fi), aihealueella Koulutus.

### Ammattikorkeakouluopiskelijoita 132 600

Ammattikorkeakoulututkintoon tai ylempään ammattikorkeakoulututkintoon johtavassa koulutuksessa opiskeli yhteensä 132 600 opiskelijaa vuonna 2006. Opiskelijoita oli 200 vähemmän kuin edellisenä vuonna. Aikuiskoulutuksessa opiskelijoita oli 20 700.

Eniten opiskelijoita oli tekniikan ja liikenteen koulutusosalalla, noin 41 500 opiskelijaa. Tekniikan ja liikenteen alan osuus kaikista opiskelijoista oli noin kolmannes. Opiskelijamääriltään seuraavaksi suurimpia koulutusaloja olivat sosiaali-, terveys- ja liikunta-ala sekä yhteiskuntatieteiden, liiketalouden ja hallinnon ala.

Kuvio 7.1 Ammattikorkeakoulujen uudet opiskelijat, opiskelijat ja tutkinnot 1994–2006



Taulukko 7.1 Ammattikorkeakouluopiskelijat ja ammattikorkeakouluissa suoritettut tutkinnot 1995–2006

| Vuosi       | Ammattikorkeakouluja |            | Uusia opiskelijoita <sup>1)</sup> |               | Opiskelijoita  |               | Tutkintoja    |               |
|-------------|----------------------|------------|-----------------------------------|---------------|----------------|---------------|---------------|---------------|
|             | Väliaikaisia         | Vakinaisia | Yhteensä                          | Naisia        | Yhteensä       | Naisia        | Yhteensä      | Naisia        |
| 1995        | 22                   | –          | 10 540                            | 5 380         | 31 557         | 15 890        | 1 638         | 1 120         |
| 1996        | 19                   | 9          | 18 153                            | 9 795         | 42 722         | 21 912        | 4 580         | 2 539         |
| 1997        | 15                   | 16         | 27 493                            | 14 969        | 62 258         | 33 094        | 5 956         | 3 385         |
| 1998        | 13                   | 21         | 31 887                            | 18 210        | 82 211         | 44 841        | 6 971         | 4 178         |
| 1999        | 8                    | 25         | 33 149                            | 18 786        | 100 783        | 55 488        | 9 890         | 6 361         |
| 2000        | 1                    | 30         | 33 562                            | 19 159        | 114 020        | 62 700        | 14 178        | 9 159         |
| 2001        | 1                    | 30         | 33 001                            | 18 801        | 118 013        | 65 123        | 18 045        | 11 631        |
| 2002        | 1                    | 30         | 34 691                            | 18 913        | 126 767        | 67 838        | 20 462        | 13 074        |
| 2003        | –                    | 31         | 36 701                            | 20 221        | 129 875        | 69 245        | 20 588        | 13 008        |
| 2004        | –                    | 31         | 36 483                            | 20 542        | 131 919        | 70 890        | 20 821        | 13 000        |
| 2005        | –                    | 31         | 36 911                            | 20 859        | 132 783        | 71 910        | 21 397        | 13 429        |
| <b>2006</b> | –                    | <b>31</b>  | <b>36 276</b>                     | <b>20 221</b> | <b>132 560</b> | <b>71 951</b> | <b>21 006</b> | <b>13 361</b> |

<sup>1)</sup> Vuodesta 2002 lähtien luvuissa ovat mukana myös poissaoleviksi ilmoittautuneet uudet opiskelijat.

**Taulukko 7.2 Ammattikorkeakoulujen uudet opiskelijat, opiskelijat ja tutkinnot koulutusaloittain (opetushallinnon luokitus) 2006**

| Koulutusala  | Uusia opiskelijoita |               | Opiskelijoita  |               | Tutkintoja    |               |
|--|---------------------|---------------|----------------|---------------|---------------|---------------|
|  | Yhteensä            | Naisia        | Yhteensä       | Naisia        | Yhteensä      | Naisia        |
| <b>Ammattikorkeakoulututkinto</b>                    | <b>35 056</b>       | <b>19 452</b> | <b>130 423</b> | <b>70 578</b> | <b>20 856</b> | <b>13 245</b> |
| Humanistinen ja kasvatustieteiden ala                | 376                 | 300           | 1 405          | 1 112         | 283           | 234           |
| Kulttuuriala   | 2 886               | 1 987         | 11 844         | 7 957         | 1 850         | 1 368         |
| Yhteiskuntatieteiden, liiketalouden ja hallinnon ala | 7 307               | 4 707         | 26 401         | 17 459        | 4 529         | 3 479         |
| Luonnontieteiden ala                                 | 1 854               | 503           | 6 920          | 2 116         | 1 004         | 437           |
| Tekniikan ja liikenteen ala                          | 10 315              | 1 673         | 41 007         | 6 432         | 5 402         | 1 055         |
| Luonnonvara- ja ympäristöala                         | 1 054               | 523           | 4 275          | 2 128         | 663           | 356           |
| Sosiaali-, terveys- ja liikunta-ala                  | 8 800               | 7 743         | 29 687         | 26 202        | 5 649         | 5 129         |
| Matkailu-, ravitsemis- ja talousala                  | 2 444               | 2 014         | 8 779          | 7 159         | 1 442         | 1 187         |
| Muu koulutus   | 20                  | 2             | 105            | 13            | 34            | –             |
| <b>Ylempi ammattikorkeakoulututkinto</b>             | <b>1 220</b>        | <b>769</b>    | <b>2 137</b>   | <b>1 373</b>  | <b>150</b>    | <b>116</b>    |
| Kulttuuriala   | 18                  | 17            | 18             | 17            | –             | –             |
| Yhteiskuntatieteiden, liiketalouden ja hallinnon ala | 270                 | 195           | 620            | 430           | 62            | 47            |
| Luonnontieteiden ala                                 | 74                  | 31            | 74             | 31            | –             | –             |
| Tekniikan ja liikenteen ala                          | 274                 | 41            | 497            | 106           | 26            | 14            |
| Luonnonvara- ja ympäristöala                         | 63                  | 33            | 63             | 33            | –             | –             |
| Sosiaali-, terveys- ja liikunta-ala                  | 389                 | 350           | 733            | 654           | 62            | 55            |
| Matkailu-, ravitsemis- ja talousala                  | 132                 | 102           | 132            | 102           | –             | –             |
| <b>Yhteensä</b>                                      | <b>36 276</b>       | <b>20 221</b> | <b>132 560</b> | <b>71 951</b> | <b>21 006</b> | <b>13 361</b> |

Naisten osuus ammattikorkeakouluopiskelijoista oli sama kuin vuonna 2005, eli 54 prosenttia. Koulutusaloittainen vaihtelu oli edelleen suurta. Sosiaali-, terveys- ja liikunta-alalla naisten osuus oli 88 prosenttia. Tekniikan ja liikenteen alalla naisten osuus oli edellisen vuoden tavoin 16 prosenttia.

Ammattikorkeakoulukoulutuksen uusien opiskelijoiden määrä oli 36 300. Määrä laski 600 opiskelijalla edellisvuodesta. Naisten osuus uusista opiskelijoista oli 56 prosenttia, mikä oli prosentin vähemmän kuin vuonna 2005. Eniten uusia opiskelijoita oli edellisvuoden tapaan tekniikan ja liikenteen alalla.

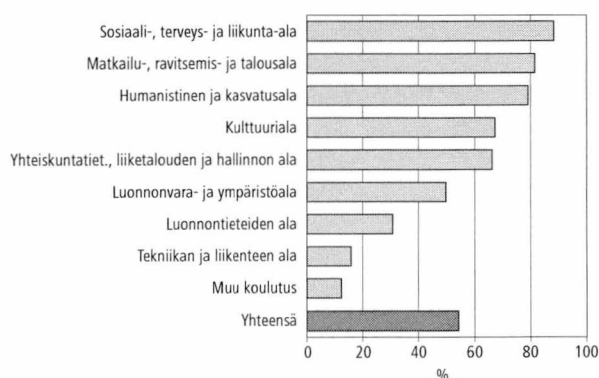
Ylemmän ammattikorkeakoulututkintoon johtavassa koulutuksessa oli 2 100 opiskelijaa vuonna 2006. Opiskelijamäärä kaksinkertaistui edellisvuodesta. Naisten osuus näistä oli 64 prosenttia. Ylempää ammattikorkeakoulututkintoa opiskelevia oli eniten sosiaali-, terveys- ja liikunta-alalla sekä yhteiskuntatieteiden, liiketalouden ja hallinnon alalla.

## Ammattikorkeakoulututkintoja suoritettiin 21 000

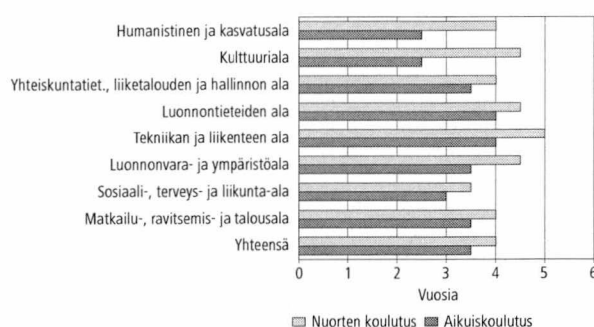
Ammattikorkeakoulututkintoja ja ylempiä ammattikorkeakoulututkintoja suoritettiin yhteensä 21 000 vuonna 2006. Tutkintojen määrä laski 400:lla vuoteen 2005 verrattuna. Joka viides tutkinto suoritettiin aikuiskoulutuksena. Naisten osuus ammattikorkeakoulututkinnon suorittaneista oli 64 prosenttia.

Eniten tutkintoja suoritettiin sosiaali-, terveys- ja liikunta-alalla sekä tekniikan ja liikenteen alalla.

**Kuvio 7.2 Naisten osuus ammattikorkeakouluopiskelijoista koulutusaloittain (opetushallinnon luokitus) 2006**



**Kuvio 7.3 Ammattikorkeakoulututkinnon keski-ikä (mediaani) koulutusaloittain (opetushallinnon luokitus) 2006**



**Taulukko 7.3 Ammattikorkeakoulujen uudet opiskelijat, opiskelijat ja tutkinnot ammattikorkeakouluittain 2006**

| Ammattikorkeakoulu                         | Uusia opiskelijoita |                       | Opiskelijoita  |                       | Tutkintoja    |                       |
|--|---------------------|-----------------------|----------------|-----------------------|---------------|-----------------------|
|  | Yhteensä            | Nuorten koulutuksessa | Yhteensä       | Nuorten koulutuksessa | Yhteensä      | Nuorten koulutuksessa |
| Arcada – Nylands svenska yrkeshögskola     | 522                 | 522                   | 2 130          | 2 098                 | 219           | 215                   |
| Diakonia-ammattikorkeakoulu                | 841                 | 630                   | 2 921          | 2 246                 | 616           | 490                   |
| EVTEK-ammattikorkeakoulu                   | 1 360               | 929                   | 5 059          | 3 703                 | 727           | 521                   |
| Etelä-Karjalan ammattikorkeakoulu          | 767                 | 661                   | 2 823          | 2 377                 | 505           | 361                   |
| Haaga Instituutin ammattikorkeakoulu       | 1 042               | 683                   | 3 961          | 2 626                 | 671           | 479                   |
| Helsingin ammattikorkeakoulu               | 2 561               | 2 034                 | 9 011          | 7 727                 | 1 287         | 1 078                 |
| Helsingin liiketalouden ammattikorkeakoulu | 1 497               | 1 161                 | 5 462          | 4 247                 | 837           | 653                   |
| Humanistinen ammattikorkeakoulu            | 347                 | 275                   | 1 386          | 1 197                 | 309           | 234                   |
| Hämeen ammattikorkeakoulu                  | 1 403               | 937                   | 5 785          | 4 389                 | 895           | 628                   |
| Högskolan på Åland                         | 117                 | 117                   | 392            | 392                   | 55            | 55                    |
| Jyväskylän ammattikorkeakoulu              | 1 804               | 1 364                 | 6 607          | 5 416                 | 1 115         | 902                   |
| Kajaanin ammattikorkeakoulu                | 604                 | 507                   | 1 951          | 1 676                 | 292           | 235                   |
| Kemi-Tornion ammattikorkeakoulu            | 821                 | 580                   | 2 713          | 2 046                 | 491           | 355                   |
| Keski-Pohjanmaan ammattikorkeakoulu        | 873                 | 767                   | 3 362          | 2 865                 | 512           | 399                   |
| Kymenlaakson ammattikorkeakoulu            | 1 081               | 922                   | 4 339          | 3 739                 | 647           | 549                   |
| Lahten ammattikorkeakoulu                  | 1 211               | 948                   | 4 986          | 4 035                 | 843           | 659                   |
| Laurea-ammattikorkeakoulu                  | 2 205               | 1 796                 | 7 813          | 6 663                 | 1 228         | 980                   |
| Mikkelin ammattikorkeakoulu                | 1 347               | 956                   | 4 375          | 3 275                 | 691           | 523                   |
| Oulun seudun ammattikorkeakoulu            | 2 035               | 1 736                 | 7 303          | 6 273                 | 1 079         | 862                   |
| Pirkanmaan ammattikorkeakoulu              | 1 107               | 931                   | 3 914          | 3 380                 | 686           | 541                   |
| Pohjois-Karjalan ammattikorkeakoulu        | 1 210               | 856                   | 4 017          | 3 207                 | 615           | 474                   |
| Poliisiammattikorkeakoulu                  | 20                  | –                     | 105            | –                     | 34            | –                     |
| Rovaniemen ammattikorkeakoulu              | 858                 | 712                   | 3 198          | 2 463                 | 446           | 352                   |
| Satakunnan ammattikorkeakoulu              | 1 666               | 1 420                 | 5 902          | 5 133                 | 957           | 791                   |
| Savonia-ammattikorkeakoulu                 | 1 967               | 1 603                 | 6 671          | 5 710                 | 1 066         | 866                   |
| Seinäjoen ammattikorkeakoulu               | 1 237               | 1 020                 | 4 512          | 3 869                 | 782           | 662                   |
| Svenska yrkeshögskolan                     | 298                 | 261                   | 1 582          | 1 483                 | 266           | 237                   |
| Tampereen ammattikorkeakoulu               | 1 480               | 1 261                 | 5 377          | 4 634                 | 820           | 705                   |
| Turun ammattikorkeakoulu                   | 2 558               | 2 217                 | 9 444          | 8 283                 | 1 598         | 1 309                 |
| Vaasan ammattikorkeakoulu                  | 950                 | 740                   | 3 554          | 2 950                 | 484           | 424                   |
| Yrkeshögskolan Sydväst                     | 487                 | 404                   | 1 905          | 1 652                 | 233           | 204                   |
| <b>Yhteensä</b>                            | <b>36 276</b>       | <b>28 950</b>         | <b>132 560</b> | <b>109 754</b>        | <b>21 006</b> | <b>16 743</b>         |

Kolmanneksi eniten tutkintoja suoritettiin yhteiskuntatieteiden, liiketalouden ja hallinnon alalla.

Ylempiä ammattikorkeakoulututkintoja suoritettiin 150, niiden määrä laski 30 tutkinnolla vuoden 2005 verrattuna. Ylempiä ammattikorkeakoulututkintoja suoritettiin eniten sosiaali-, terveys- ja liikunta-alalla sekä yhteiskuntatieteiden, liiketalouden ja hallinnon alalla.

Ammattikorkeakoulututkinnon keskiarvosuoritusajaksi (mediaani) oli 4 vuotta. Miehillä tutkinnon keskiarvosuoritusajaksi oli 4,5 vuotta, kun se naisilla oli 4 vuotta. Nuorten koulutuksessa tutkinnon keskiarvosuoritusajaksi oli 4 vuotta ja aikuisopiskelussa 3,5 vuotta.

Keskiarvosuoritusajat on laskettu brutto-opiskeluajoista eli siitä hetkestä kun opiskelija on aloittanut kyseisen tutkinnon opiskelun kyseisessä ammattikorkeakoulussa siihen hetkeen kun hän on sieltä valmistunut. Näin opiskeluajoissa ovat mukana mm. asepalveluksesta tai äitiyslomasta aiheutuneet poissaololukukaudet. Vastaavasti opiskelijalla on voinut ammattikorkeakoulututkintoa aloittaessaan olla tutkintoon hyväksi luettavia muualla aiemmin suoritettuja opintoja, jotka lyhentävät tutkinnon suoritusajaa. Suoritusajat on laskettu lukukauden tarkkuudella. Keskiarvosuoritusajoihin ei ole laskettu mukaan ylempiä ammattikorkeakoulututkintoja.

## 8 Yliopistokoulutus

Yliopistokoulutuksen tilasto sisältää vuotta 2006 koskevia tietoja yliopistojen tutkintoon johtavan koulutuksen uusista opiskelijoista, opiskelijoista ja tutkinnoista. Tiedot perustuvat Tilastokeskuksen yliopistoilta keräämiin henkilö pohjaisiin tietoihin. Opiskelijatiedot kuvaavat ajankohdan 20.9. tilannetta. Vuodesta 2002 lähtien opiskelijatiedot kuvaavat ajankohdan 20.9. tilannetta ja aikaisempien vuosien tiedot ajankohdan 31.12. tilannetta. Tämän johdosta näiden vuosien tiedot eivät ole täysin vertailukelpoisia aikaisempien vuosien tietoihin. Tutkintotiedot ovat koko kalenterivuoden tietoja.

Yliopistoissa otettiin käyttöön 1.8.2005 uusi kaksiportainen tutkintorakenne, jossa ylempään korkeakoulututkintoon johtavan koulutuksen pohjana on pääsääntöisesti alempi korkeakoulututkinto tai sitä vastaava koulutus, joka on suoritettava ennen ylempää korkeakoulututkintoa. Kaksiportainen tutkintorakenne on kaikilla opintoaloilla lääketieteellistä ja hammaslääketieteellistä alaa lukuun ottamatta. Tutkintojen laajuus ilmaistaan opintopistein. Kaikki syksystä 2005 lähtien opintonsa aloittaneet opiskelevat uuden tutkintojärjestelmän mukaan. Aikaisemmin aloittaneet voivat jatkaa vanhassa järjestelmässä 31.7.2008 saakka ja eläinlääketieteellisellä, hammaslääketieteellisellä, lääketieteellisellä ja teknistieteellisellä alalla 31.7.2010 saakka. Uuden tutkintojärjestelmän mukaan opiskelevat tilastoidaan alemman korkeakoulututkinnon opiskelijoiksi ja vasta tämän tutkinnon suoritettuaan ylempään korkeakoulututkinnon opiskelijoiksi. Tämän johdosta alemmaa korkeakoulututkintoa opiskelevien määrät ovat kasvaneet.

Koulutusten luokittelussa on pääsääntöisesti käytetty vuonna 2002 uudistettua opetushallinnon koulutusala- ja koulutusasteluokitusta. Liitetaulukossa 29 on käytetty opetushallinnon vuoden 1995 koulutusala- ja koulutusasteluokitusta.

Yliopistojen opiskelijoista ja yliopistoissa suoritetuista tutkinnoista on tietoja myös liitetaulukoissa 26–29. Yliopistoihin hakeutumisesta ja pääsystä on tietoja luvussa 14.

Yliopistokoulutuksen tietoja julkaistaan Tilastokeskuksen Internet-sivuilla osoitteessa [www.tilastokeskus.fi](http://www.tilastokeskus.fi) aihealueella Koulutus.

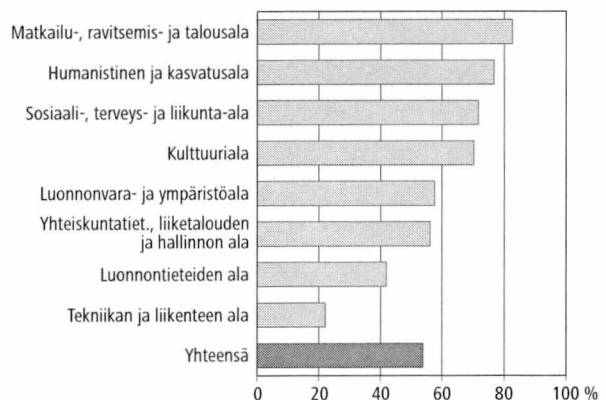
### Yliopisto-opiskelijoita 176 600

Yliopistoissa oli vuonna 2006 tutkintoon johtavassa koulutuksessa opiskelijoita yhteensä 176 600. Edellisestä vuodesta poiketen erillisiä erityisopettajan, erityislastentarhanopettajan ja opinto-ohjaajan opintoja suorittavat (724 opiskelijaa) eivät ole enää mukana tutkintoon johtavassa koulutuksessa. Vuodesta 2006 lähtien nämä opiskelijat on siirretty tutkintoon johtamattomaan koulutukseen. Alemmaa korkeakoulututkintoa opiskelevia oli 43 800, ylempää korkeakoulututkintoa opiskelevia 108 400, lääkärin erikoistumiskoulutuksessa olevia 2 500, lisensiaatintutkintoa opiskelevia 3 900 ja tohtorintutkintoa opiskelevia 18 000. Kolmannes alemman ja ylempään korkeakoulututkinnon opiskelijoista opiskeli uuden tutkintoasetuksen mukaan.

Eniten opiskelijoita oli Helsingin yliopistossa, 38 800 opiskelijaa eli lähes neljännes kaikista opiskelijoista. Oulun ja Turun yliopistoissa oli hieman yli 16 000 opiskelijaa. Pienin yliopisto oli Kuva- taideakatemia, jossa oli 250 opiskelijaa.

Koulutusaloittain tarkasteltuna eniten opiskelijoita oli humanistisella ja kasvatusalalla, 40 100 opiskelijaa. Yhteiskuntatieteiden, liiketalouden ja

Kuvio 8.1 Naisten osuus yliopisto-opiskelijoista koulutusaloittain (opetushallinnon luokitus) 2006



hallinnon ala sekä tekniikan ja liikenteen ala olivat seuraavaksi suurimmat, yli 38 000 opiskelijaa.

Naisten osuus yliopisto-opiskelijoista oli 54 prosenttia, mutta koulutusaloittain tarkasteltuna vaihtelu on suurta. Tekniikan ja liikenteen alalla naisten osuus oli vain 22 prosenttia. Tohtorintutkintoa opiskelevista naisten osuus oli 53 prosenttia ja lääkärin erikoistumiskoulutuksessa olevista 67 prosenttia.

**Taulukko 8.1 Yliopisto-opiskelijat ja yliopistoissa suoritettut tutkinnot 1990–2006**

| Vuosi              | Yliopistoja | Uusia alemman ja ylemmän korkeakoulututkinnon opiskelijoita |             | Opiskelijoita  |             | Tutkintoja    |             |
|--------------------|-------------|---|-------------|----------------|-------------|---------------|-------------|
|                    |             | Yhteensä  | Naisia<br>% | Yhteensä       | Naisia<br>% | Yhteensä      | Naisia<br>% |
| 1990 <sup>1)</sup> | 20          | 15 329  | 55,7        | 112 921        | 51,7        | 10 982        | 54,2        |
| 1995               | 20          | 17 132  | 53,9        | 133 359        | 52,3        | 13 521        | 55,9        |
| 1996               | 20          | 17 757  | 53,7        | 140 129        | 52,4        | 14 865        | 57,7        |
| 1997               | 20          | 17 985  | 54,4        | 142 962        | 52,3        | 16 050        | 58,1        |
| 1998               | 20          | 18 742  | 54,1        | 147 278        | 52,5        | 16 557        | 58,6        |
| 1999               | 20          | 19 209  | 55,2        | 152 466        | 52,7        | 17 214        | 57,6        |
| 2000               | 20          | 19 969  | 56,4        | 157 796        | 53,2        | 16 845        | 59,3        |
| 2001               | 20          | 21 240  | 56,1        | 162 939        | 53,4        | 16 822        | 59,2        |
| 2002 <sup>2)</sup> | 20          | 21 876  | 55,7        | 164 312        | 53,5        | 17 708        | 60,4        |
| 2003               | 20          | 20 936  | 56,0        | 169 846        | 53,5        | 18 197        | 61,6        |
| 2004               | 20          | 21 072  | 56,7        | 173 974        | 53,4        | 18 293        | 61,7        |
| 2005               | 20          | 20 858  | 56,6        | 176 061        | 53,7        | 19 176        | 61,8        |
| <b>2006</b>        | <b>20</b>   | <b>20 150</b>   | <b>56,5</b> | <b>176 555</b> | <b>53,8</b> | <b>19 410</b> | <b>61,6</b> |

<sup>1)</sup> Aineenopettajien erillisiä kasvatustieteellisiä opintoja suorittavat ovat mukana vuonna 1990. Vuoden 1990 luvuissa ovat mukana vain syyslukukauden uudet opiskelijat.

<sup>2)</sup> Vuodesta 2002 lähtien uusien opiskelijoiden ja opiskelijoiden tiedot eivät ole täysin vertailukelpoisia edellisten vuosien tietoihin, koska tilastointi-ajankohtaa on muutettu ja opetushallinnon koulutusasteiluokitus on muuttunut uusissa alemman ja ylemmän korkeakoulututkinnon opiskelijoissa.

**Taulukko 8.2 Yliopistojen uudet alemman ja ylemmän korkeakoulututkinnon opiskelijat, opiskelijat ja tutkinnot yliopistoittain 2006**

| Yliopisto                           | Uusia opiskelijoita |               | Opiskelijoita  |               | Tutkintoja    |               |
|-------------------------------------|---------------------|---------------|----------------|---------------|---------------|---------------|
|                                     | Yhteensä            | Naisia        | Yhteensä       | Naisia        | Yhteensä      | Naisia        |
| Helsingin yliopisto                 | 3 777               | 2 520         | 38 806         | 24 943        | 4 300         | 2 865         |
| Turun yliopisto                     | 1 789               | 1 165         | 16 110         | 10 221        | 1 726         | 1 269         |
| Åbo Akademi                         | 710                 | 443           | 6 781          | 4 133         | 777           | 502           |
| Oulun yliopisto                     | 1 746               | 964           | 16 041         | 7 789         | 1 668         | 967           |
| Tampereen yliopisto                 | 1 503               | 1 024         | 15 558         | 10 224        | 1 608         | 1 219         |
| Jyväskylän yliopisto                | 1 813               | 1 187         | 13 740         | 8 699         | 1 931         | 1 332         |
| Teknillinen korkeakoulu             | 1 395               | 303           | 14 550         | 3 138         | 1 243         | 271           |
| Helsingin kauppakorkeakoulu         | 565                 | 268           | 4 326          | 1 927         | 559           | 279           |
| Svenska handelshögskolan            | 364                 | 175           | 2 447          | 1 059         | 255           | 135           |
| Turun kauppakorkeakoulu             | 401                 | 192           | 2 342          | 1 137         | 262           | 159           |
| Vaasan yliopisto                    | 666                 | 384           | 5 089          | 2 750         | 461           | 289           |
| Lappeenrannan teknillinen yliopisto | 783                 | 255           | 5 573          | 1 616         | 576           | 218           |
| Tampereen teknillinen yliopisto     | 1 278               | 309           | 12 285         | 2 570         | 904           | 235           |
| Kuopion yliopisto                   | 866                 | 599           | 6 135          | 4 074         | 858           | 632           |
| Joensuun yliopisto                  | 1 270               | 789           | 8 051          | 5 085         | 1 178         | 835           |
| Sibelius-Akatemia                   | 166                 | 102           | 1 478          | 856           | 241           | 159           |
| Taideteollinen korkeakoulu          | 247                 | 158           | 1 874          | 1 169         | 270           | 162           |
| Lapin yliopisto                     | 706                 | 489           | 4 680          | 3 279         | 500           | 380           |
| Teatterikorkeakoulu                 | 61                  | 36            | 437            | 247           | 53            | 33            |
| Kuvataideakatemia                   | 44                  | 25            | 252            | 131           | 40            | 22            |
| <b>Yhteensä</b>                     | <b>20 150</b>       | <b>11 387</b> | <b>176 555</b> | <b>95 047</b> | <b>19 410</b> | <b>11 963</b> |

**Taulukko 8.3 Yliopistojen uudet alemman ja ylemmän korkeakoulututkinnon opiskelijat, opiskelijat ja tutkinnot koulutusasteittain (opetushallinnon luokitus) 2006**

| Koulutusaste                   | Uusia opiskelijoita |               | Opiskelijoita  |               | Tutkintoja    |               |
|--------------------------------|---------------------|---------------|----------------|---------------|---------------|---------------|
|                                | Yhteensä            | Naisia        | Yhteensä       | Naisia        | Yhteensä      | Naisia        |
| Alempi korkeakoulututkinto     | 17 134              | 9 757         | 43 770         | 25 324        | 3 814         | 2 781         |
| Ylempi korkeakoulututkinto     | 3 016               | 1 630         | 108 395        | 56 651        | 13 128        | 7 930         |
| Lääkärien erikoistumiskoulutus | .                   | .             | 2 491          | 1 671         | 570           | 359           |
| Lisensiaatintutkinto           | .                   | .             | 3 867          | 1 826         | 489           | 233           |
| Tohtorintutkinto               | .                   | .             | 18 032         | 9 575         | 1 409         | 660           |
| <b>Yhteensä</b>                | <b>20 150</b>       | <b>11 387</b> | <b>176 555</b> | <b>95 047</b> | <b>19 410</b> | <b>11 963</b> |



## Uusia opiskelijoita 20 200

Yliopistoissa alemman ja ylemmän korkeakoulututkinnon vuonna 2006 aloittaneita uusia opiskelijoita oli 20 200, mikä on 3 prosenttia vähemmän kuin edellisellä vuonna. Näistä kolmannes, 6 700, oli saman vuoden ylioppilaita. Eniten uusia opiskelijoita oli Helsingin yliopistossa, 3 800 uutta opiskelijaa. Jyväskylän ja Turun yliopistoissa oli 1 800 uutta opiskelijaa. Eniten uusia opiskelijoita aloitti yhteiskuntatieteiden, liiketalouden ja hallinnon alalla, 4 800 uutta opiskelijaa, sekä humanistisella ja kasvatustieteiden alalla, 4 700 uutta opiskelijaa.

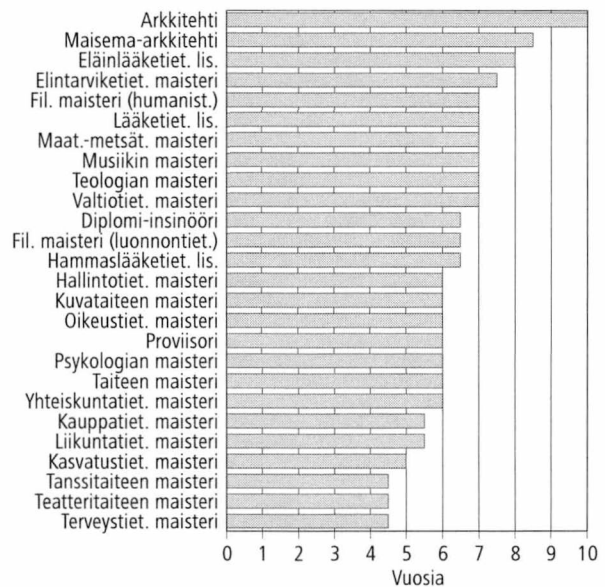
Naisten osuus uusista opiskelijoista oli 57 prosenttia.

## Yliopistoissa suoritettuja tutkintoja 19 400

Yliopistoissa suoritettiin vuonna 2006 yhteensä 19 400 tutkintoa. Edellisestä vuodesta poiketen erillisistä erityisopettajan, erityislastentarhanopettajan ja opinto-ohjaajan opintojen suorituksista (472 erillisten opintojen suoritusta) ei enää lasketa tutkinnoiksi. Alempia korkeakoulututkintoja suoritettiin yhteensä 3 800, ylempiä korkeakoulututkintoja 13 100, lääkäreiden erikoistumiskoulutuksia 600, lisensiaatintutkintoja 500 ja tohtorintutkintoja 1 400. Kaikista tutkinnoista naisten suorittamia oli 62 prosenttia. Alemmista korkeakoulututkinnoista 22 prosenttia suoritettiin uuden tutkintoasetuksen mukaan ja ylemmistä korkeakoulututkinnoista vajaa kolme prosenttia.

Eniten tutkintoja suoritettiin Helsingin yliopistossa, 4 300 tutkintoa eli lähes neljännes kaikista yliopistoissa suoritetuista tutkinnoista. Toiseksi eniten tutkintoja suoritettiin Jyväskylän yliopistossa, 1 900 tutkintoa. Tutkintoja suoritettiin eniten humanistisella ja kasvatustieteiden alalla, 5 100 tutkintoa, ja toiseksi eniten yhteiskuntatieteiden, liiketalouden ja hallinnon alalla, 4 100 tutkintoa.

Kuvio 8.2 Ylemmän korkeakoulututkinnon keskiuritus aika (mediaani) tutkinnoittain 2006



Koulutusaloittain tarkasteltuna alempia korkeakoulututkintoja suoritettiin eniten humanistisella ja kasvatustieteiden alalla, 1 400 tutkintoa. Alemmista korkeakoulututkinnoista oli 73 prosenttia naisten suorittamia. Ylempiä korkeakoulututkintoja suoritettiin myös eniten humanistisella ja kasvatustieteiden alalla, 3 400 tutkintoa. Ylemmistä korkeakoulututkinnoista oli naisten suorittamia 60 prosenttia. Lisensiaatintutkinnoista oli 48 prosenttia naisten suorittamia. Tohtorintutkintoja suoritettiin eniten sosiologi-, terveys- ja liikunta-alalla sekä tekniikan ja liikenteen alalla, hieman yli 300 tutkintoa. Tohtorintutkinnoista oli 47 prosenttia naisten suorittamia. Lääkäreiden erikoistumiskoulutuksista oli naisten suorittamia 63 prosenttia.

Vuonna 2006 ylemmän korkeakoulututkinnon keskiuritus aika (mediaani) oli 6,5 vuotta. Keskiuritus aika on noussut puolella vuodella edelli-

Taulukko 8.4 Yliopistojen uudet alemman ja ylemmän korkeakoulututkinnon opiskelijat, opiskelijat ja tutkinnot koulutusaloittain (opetushallinnon luokitus) 2006

| Koulutusala  | Uusia opiskelijoita |               | Opiskelijoita  |               | Tutkintoja    |               |
|--|---------------------|---------------|----------------|---------------|---------------|---------------|
|  | Yhteensä            | Naisia        | Yhteensä       | Naisia        | Yhteensä      | Naisia        |
| Humanistinen ja kasvatustieteiden ala                | 4 664               | 3 664         | 40 051         | 30 717        | 5 106         | 4 182         |
| Kulttuuriala   | 1 544               | 1 096         | 14 781         | 10 378        | 1 854         | 1 349         |
| Yhteiskuntatieteiden, liiketalouden ja hallinnon ala | 4 819               | 2 751         | 38 161         | 21 424        | 4 145         | 2 553         |
| Luonnontieteiden ala                                 | 3 315               | 1 602         | 27 110         | 11 371        | 2 468         | 1 110         |
| Tekniikan ja liikenteen ala                          | 3 884               | 940           | 38 077         | 8 435         | 3 037         | 749           |
| Luonnonvara- ja ympäristöala                         | 406                 | 219           | 3 480          | 2 005         | 359           | 199           |
| Sosiaali-, terveys- ja liikunta-ala                  | 1 458               | 1 068         | 14 545         | 10 428        | 2 413         | 1 796         |
| Matkailu-, ravitsemis- ja talousala                  | 60                  | 47            | 350            | 289           | 28            | 25            |
| <b>Yhteensä</b>                                      | <b>20 150</b>       | <b>11 387</b> | <b>176 555</b> | <b>95 047</b> | <b>19 410</b> | <b>11 963</b> |

**Taulukko 8.5 Yliopistoissa suoritettut tutkinnot koulutusasteittain (opetushallinnon luokitus) 1990–2006**

| Koulutusaste                   | 1990          | 1995          | 1996          | 1997          | 1998          | 1999          | 2000          | 2001          | 2002          | 2003          | 2004          | 2005          | 2006          |
|--------------------------------|---------------|---------------|---------------|---------------|---------------|---------------|---------------|---------------|---------------|---------------|---------------|---------------|---------------|
| Alempi korkeakoulututkinto     | 1 069         | 1 610         | 2 108         | 2 806         | 2 832         | 2 757         | 2 793         | 2 701         | 2 983         | 3 274         | 3 092         | 3 371         | 3 814         |
| naisia (%)                     | 81,1          | 72,8          | 72,4          | 73,2          | 73,7          | 73,6          | 73,8          | 74,0          | 74,5          | 75,4          | 74,7          | 74,5          | 72,9          |
| Ylempi korkeakoulututkinto     | 8 419         | 9 807         | 10 611        | 10 894        | 11 342        | 11 857        | 11 515        | 11 581        | 12 073        | 12 412        | 12 588        | 12 920        | 13 128        |
| naisia (%)                     | 54,1          | 56,1          | 57,5          | 57,2          | 57,5          | 56,1          | 58,3          | 58,0          | 58,8          | 60,0          | 60,8          | 60,5          | 60,4          |
| Lääkärien erikoistumiskoulutus | 463           | 553           | 557           | 557           | 576           | 634           | 633           | 641           | 776           | 648           | 656           | 930           | 570           |
| naisia (%)                     | 44,3          | 49,4          | 54,6          | 57,1          | 56,4          | 59,0          | 54,8          | 58,2          | 58,9          | 59,4          | 64,2          | 60,3          | 63,0          |
| Lisensiaatintutkinto           | 541           | 793           | 738           | 859           | 819           | 802           | 748           | 693           | 653           | 606           | 558           | 533           | 489           |
| naisia (%)                     | 31,8          | 41,6          | 40,4          | 39,8          | 45,2          | 43,4          | 47,2          | 47,6          | 52,4          | 54,1          | 49,5          | 49,2          | 47,6          |
| Tohtorintutkinto               | 490           | 758           | 851           | 934           | 988           | 1 164         | 1 156         | 1 206         | 1 223         | 1 257         | 1 399         | 1 422         | 1 409         |
| naisia (%)                     | 31,8          | 36,9          | 40,2          | 40,1          | 39,8          | 43,3          | 45,2          | 44,6          | 46,2          | 46,8          | 45,5          | 49,1          | 46,8          |
| <b>Yhteensä</b>                | <b>10 982</b> | <b>13 521</b> | <b>14 865</b> | <b>16 050</b> | <b>16 557</b> | <b>17 214</b> | <b>16 845</b> | <b>16 822</b> | <b>17 708</b> | <b>18 197</b> | <b>18 293</b> | <b>19 176</b> | <b>19 410</b> |
| naisia (%)                     | 54,2          | 55,9          | 57,7          | 58,1          | 58,6          | 57,6          | 59,3          | 59,2          | 60,4          | 61,6          | 61,7          | 61,8          | 61,6          |

sestä vuodesta. Tutkinnon suoritus aika oli naisilla 6 vuotta ja miehillä 7 vuotta.

Tutkinnoittain katsottuna pisimmät valmistusajat olivat arkkitehteillä, 10 vuotta. Nopeimmin valmistuivat tanssitaiteen, teatteritaiteen ja terveystieteiden maisterit, 4,5 vuodessa. Kasvatustieteiden maisterit valmistuivat 5 vuodessa.

Mediaanit on laskettu brutto-opiskeluajoista eli yliopistoon kirjoihintulosta tutkinnon suorittamiseen. Näin opiskeluajoissa ovat mukana myös poisololukukaudet. Lisäksi opiskelu on voinut olla osa-aikaista ja esimerkiksi työn ohella tapahtuvaa. Suoritusajat on laskettu lukukauden tarkkuudella.

## 9 Oppilaitosten aikuiskoulutus

Aikuiskoulutustilasto sisältää tietoja oppilaitosten tutkintotavoitteisesta ja tutkintoon johtamattomasta aikuiskoulutuksesta. Oppilaitosten tutkintotavoitteinen aikuiskoulutus (paitsi ylioppilastutkinnot) ja Oppilaitosten tutkintoon johtamaton aikuiskoulutus -osioiden tilastot pohjautuvat Tilastokeskuksen oppilaitoksilta keräämiin tietoihin. Ylioppilastutkinnot pohjautuvat ylioppilastutkintolautakunnan ylläpitämään ylioppilastutkintorekisteriin. Työvoimapolitiittiseen aikuiskoulutukseen osallistuneet ja sen suorittaneet -osion tilastot pohjautuvat työministeriön työnhakijarekisteriin. Tämä julkaisu ei sisällä tietoja yliopistojen täydennyskoulutuksesta ja avoimesta yliopisto-opetuksesta yliopistojen itsensä toteuttamana. Näistä koulutuksista on julkaistu tunnuslukuja osoitteessa [www.verkkolomakkeet.info](http://www.verkkolomakkeet.info) ja opetusministeriön KOTA -tietokannassa.

Aikuiskoulutuksella tarkoitetaan tässä tilastossa vähintään kuusi tuntia kestävästä koulutusta, kurssia tai koulutusohjelmaa, joka on suunniteltu aikuisille. Tässä luvussa esitetään tutkintotavoitteisen aikuiskoulutuksen opiskelija- ja tutkintomäärät 2000-luvulla. Muissa tämän julkaisun opiskelijoita ja tutkinnon suorittaneita käsittelevissä luvuissa on tutkintotavoitteinen aikuiskoulutus kuvattu joko osana koko koulutustoimintaa tai omana kokonaisuutenaan. Tutkintoon johtamattomasta koulutuksesta on tilastoitu opetustunteja ja osallistumisia. Tämä tilasto uudistettiin vuonna 2005, jolloin tuotettiin tietoja vuodelta 2004. Tilaston lukuja ei voi verrata aiempiin vuosiin.

Liitetaulukoissa 30–33 on tarkempia tietoja tutkintoon johtamattomasta aikuiskoulutuksesta oppilaitosryhmän, oppilaitostyyppin, koulutustyyppin ja koulutuksen pääasiallisen sisällön mukaan. Koulutuksen pääasiallinen sisältö on luokitettu Opetushallinnon koulutusalaaluokituksen aikuiskoulutussovellus 2003 -luokituksen mukaan.

Oppilaitosten aikuiskoulutuksen tietoja julkaistaan Tilastokeskuksen Internet-sivuilla osoitteessa [www.tilastokeskus.fi](http://www.tilastokeskus.fi) aihealueella Koulutus.

### Oppilaitosten tutkintotavoitteinen aikuiskoulutus

Aikuisten opetussuunnitelman mukaan lukion koko oppimäärää opiskeli syksyllä 2006 yhteensä 11 700 opiskelijaa. Määrä on 3 prosenttia pienempi kuin edellisellä vuonna. Vuonna 2003 aikuiskoulutus tarkennettiin koskemaan aikuisten opetussuunnitelman mukaisia lukion koko oppimäärän opintoja.

Aikuiskoulutuksena ylioppilastutkinnon vuonna 2006 suoritti yhteensä 2 100 henkilöä. Aikuiskoulutuksena suoritettun ylioppilastutkinnon määritte-

lyä muutettiin vuonna 2006, jolloin aikuiskoulutuksessa tutkinnon suorittaneeksi määriteltiin henkilö, joka oli lukiokoulutuksen opiskelija-aineiston mukaan opiskellut lukio-opintoja aikuisten opetussuunnitelman mukaan. Tätä ennen aikuiskoulutuksessa tutkinnon suorittaneeksi määriteltiin henkilö, joka oli ylioppilastutkintoaineiston mukaan suorittanut tutkintonsa aikuislukiossa tai -linjalla. Tästä syystä johtuen aiempien vuosien luvut eivät ole täysin vertailukelpoisia vuoden 2006 lukuihin.

Näyttötutkintoon valmistavassa koulutuksessa opiskeli vuonna 2006 yhteensä 76 600 opiskelijaa.

**Taulukko 9.1 Oppilaitosten tutkintotavoitteisen aikuiskoulutuksen opiskelijat 2000–2006**

|                               | 2000   | 2001   | 2002   | 2003   | 2004                 | 2005                 | 2006                 |
|-------------------------------|--------|--------|--------|--------|----------------------|----------------------|----------------------|
| Lukion koko oppimäärä (20.9.) | 15 445 | 14 755 | 13 951 | 12 892 | 12 068               | 12 091               | 11 688               |
| Näyttötutkinto <sup>1)</sup>  | 35 190 | 39 329 | 44 307 | 53 105 | 60 152 <sup>2)</sup> | 67 903 <sup>2)</sup> | 76 000 <sup>2)</sup> |
| Ammattikorkeakoulututkinto    | 20 527 | 20 805 | 20 992 | 22 018 | 22 083               | 22 555               | 22 806               |

<sup>1)</sup> Vuosina 2000–2003 näyttötutkintoon valmistavaan koulutukseen sisältyivät oppilaitoksessa teoriajaksolla olleet oppisopimusopiskelijat ja opiskelijat olivat 20.9. tilanteesta. Vuodesta 2004 alkaen opiskelijat ovat koko kalenterivuodelta eivätkä sisällä teoriajaksolla olleita oppisopimusopiskelijoita.

<sup>2)</sup> Näyttötutkintoon valmistavaan koulutukseen osallistui lisäksi 566 henkilöä muualla kuin oppilaitoksessa vuonna 2006, 380 henkilöä vuonna 2005 ja 379 henkilöä vuonna 2004.

**Taulukko 9.2 Oppilaitosten aikuiskoulutuksissa suoritettut tutkinnot 2000–2006**

|                              | 2000   | 2001   | 2002   | 2003   | 2004                 | 2005                 | 2006                 |
|------------------------------|--------|--------|--------|--------|----------------------|----------------------|----------------------|
| Ylioppilastutkinto           | 2 670  | 2 666  | 2 842  | 2 756  | 2 617                | 2 475                | 2 075 <sup>1)</sup>  |
| Näyttötutkinto <sup>2)</sup> | 16 903 | 20 180 | 22 449 | 23 318 | 24 896 <sup>3)</sup> | 26 822 <sup>3)</sup> | 29 091 <sup>3)</sup> |
| Ammattikorkeakoulututkinto   | 3 373  | 3 898  | 4 282  | 4 489  | 4 349                | 4 671                | 4 263                |

<sup>1)</sup> Viivan eri puolilla olevat tiedot eivät ole täysin vertailukelpoisia.

<sup>2)</sup> Lisäksi muualla kuin oppilaitoksessa näyttötutkinnon suoritti 167 henkilöä vuonna 2006, 92 henkilöä vuonna 2005, 156 henkilöä vuonna 2004, 27 henkilöä vuonna 2003 ja 54 henkilöä vuonna 2002.

<sup>3)</sup> Sisältää oppisopimuskoulutuksen.

Määrä on 13 prosenttia edellisvuotista enemmän. Vuosina 2000–2003 näyttötutkintoon valmistavan koulutuksen opiskelijat tilastotiin 20.9. tilanteen mukaisena. Tuolloin opiskelijamäärään sisältyivät myös oppilaitoksessa teoriajaksolla olleet oppisopimusopiskelijat. Vuodesta 2004 lähtien opiskelijat ovat koko kalenterivuodelta eikä opiskelijoihin sisälly teoriajaksolla olevia oppisopimusopiskelijoita. Näyttötutkinnon suorittaneita oli vuonna 2006 yhteensä 29 100, joka on 8 prosenttia enemmän kuin edellisenä vuonna. Näyttötutkinnon suorittaneiden määrä on kasvanut joka vuosi 2000-luvulla.

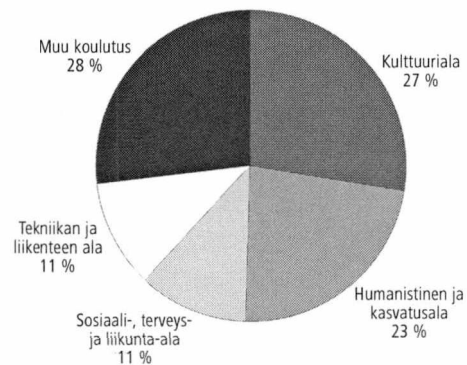
Ammattikorkeakoulujen tutkintotavoitteisessa aikuiskoulutuksessa opiskeli vuonna 2006 yhteensä 22 800 opiskelijaa. Määrä on prosentin edellisvuotista enemmän. Aikuiskoulutuksena ammattikorkeakoulututkinnon suoritti vuonna 2006 yhteensä 4 300 opiskelijaa. Määrä on 9 prosenttia vähemmän kuin edellisenä vuonna.

## Oppilaitosten tutkintoon johtamaton aikuiskoulutus

Tutkintoon johtamatonta aikuiskoulutusta järjestäneitä ammatillisia oppilaitoksia, vapaan sivistystyön oppilaitoksia (liikunnan koulutuskeskukset, kansanopistot, kansalaisopistot, opintokeskukset ja kesäyliopistot), musiikkioppilaitoksia ja ammattikorkeakouluja oli vuonna 2006 yhteensä 716. Tuolloin tutkintoon johtamattomaan aikuiskoulutukseen kirjattiin yhteensä 2,3 miljoonaa osallistumista (brutto-opiskelijaa) ja opetusta annettiin 5,7 miljoonaa tuntia. Eniten osallistumisia ja opetustunteja oli vapaan sivistystyön oppilaitoksissa, 79 prosenttia osallistumisista ja 55 prosenttia opetustunneista. Toiseksi eniten osallistumisia ja opetustunteja oli ammatillisissa oppilaitoksissa, 18 prosenttia osallistumisista ja kolmannes opetustunneista. Muissa oppilaitoksissa oli yhteensä 3 prosenttia osallistumisista ja 13 prosenttia opetustunneista.

Koulutustyyppäisessä tarkastelussa eniten osallistumistapauksia ja opetustunteja oli vapaana sivistystyönä järjestetyssä koulutuksessa, 73 prosenttia osallistumisista ja 50 prosenttia opetustunneista. Toiseksi eniten osallistumisia oli työnantajan tilaamilla kursseilla (13 prosenttia osallistumisista) ja opetustunteja työvoimapolitiittisessa aikuis-koulutuksessa (18 prosenttia tunneista). Muissa koulutustyypeissä oli 14 prosenttia osallistumisista

**Kuvio 9.1** Oppilaitosten tutkintoon johtamattoman aikuiskoulutuksen opetustunnit koulutuksen pääasiallisen sisällön mukaan 2006, %



**Taulukko 9.3** Oppilaitosten tutkintoon johtamaton aikuiskoulutus oppilaitosryhmittäin 2006

| Oppilaitosryhmä                   | Tutkintoon johtamatonta aikuiskoulutusta järjestäneitä oppilaitoksia | Osallistumistapauksia | Naisia %         | Opetustunteja |
|-----------------------------------|--|-----------------------|------------------|---------------|
| Ammatilliset oppilaitokset        | 221  | 420 080               | 37               | 1 841 089     |
| Vapaan sivistystyön oppilaitokset | 373  | 1 814 609             | 71               | 3 113 902     |
| Musiikkioppilaitokset             | 91   | 2 176                 | 73               | 32 156        |
| Ammattikorkeakoulut               | 31   | 74 547                | 70               | 703 002       |
| <b>Yhteensä</b>                   | <b>2006</b>  | <b>716</b>            | <b>2 311 412</b> | <b>65</b>     |
|                                   | 2005   | 792                   | 2 340 949        | 65            |
|                                   | 2004   | 809                   | 2 245 956        | 66            |

**Taulukko 9.4** Oppilaitosten tutkintoon johtamaton aikuiskoulutus koulutustyyppäin 2006

| Koulutustyyppi                             | Osallistumistapauksia (brutto) | Naisia %  | Opetustunteja    |
|--|--------------------------------|-----------|------------------|
| Ammatillinen lisäkoulutus, ei oppisopimus  | 98 130                         | 38        | 396 053          |
| Ammatillinen lisäkoulutus, oppisopimus     | 1 961                          | 56        | 20 056           |
| Työvoimapolitiittinen aikuiskoulutus       | 51 868                         | 49        | 1 016 866        |
| Työnantajan tilaamat kurssit               | 301 619                        | 42        | 860 027          |
| Vapaana sivistystyönä järjestetty koulutus | 1 689 194                      | 71        | 2 848 083        |
| Avoin ammattikorkeakouluopetus             | 16 028                         | 66        | 152 855          |
| Avoin yliopisto-opetus                     | 49 783                         | 81        | 88 072           |
| Muut koulutukset                           | 102 829                        | 51        | 308 137          |
| <b>Yhteensä</b>                            | <b>2 311 412</b>               | <b>65</b> | <b>5 690 149</b> |

ja 32 prosenttia opetustunneista. Osallistujista kaksi kolmasosaa oli naisia.

Oppilaitosten tutkintoon johtamattomassa koulutuksessa annettiin vuonna 2006 eniten opetusta kulttuurialalla, 27 prosenttia annetuista tunneista (liitetaulukko 32). Toiseksi eniten opetusta annettiin humanistisella ja kasvatusalalla, 23 prosenttia tunneista. Sosiaali-, terveyst- ja liikunta-alalla annettiin 11 prosenttia opetustunneista, tekniikan ja liikenteen alalla 11 prosenttia ja muilla koulutusaloilla yhteensä neljäsosa opetustunneista.

## Vapaana sivistystyönä järjestetty koulutus

Vapaana sivistystyönä järjestettävällä koulutuksella tarkoitetaan vapaan sivistystyön oppilaitosten vapaasta sivistystyöstä annetun lain mukaan järjestämää koulutusta.

Vapaana sivistystyönä järjestetyn koulutuksen brutto-opiskelijamäärä oli vuonna 2006 yhteensä 1,7 miljoonaa ja netto-opiskelijamäärä miljoonan. Tietoja on kerätty vuodesta 2004. Netto-opiskelijamäärä vuonna 2006 oli kansanopistoissa 114 000, kesäyliopistoissa 37 000, kansalaisopistoissa 592 000, liikunnan koulutuskeskuksissa 83 000 ja opintokeskuksissa 225 000. Vapaana sivistystyönä järjestetyn

## Työvoimapolitiittiseen aikuis-koulutukseen osallistuneet ja sen suorittaneet

Tämän osion tiedot pohjautuvat työministeriön henkilöpohjaiseen työnhakijarekisteriin, joka sisältää tutkintotavoitteisen ja tutkintoon johtamattoman työvoimapolitiittisen aikuiskoulutuksen, annettiinpa koulutus missä tahansa koululaitoksen oppilaitoksessa (mukaan lukien yliopistot) tai oppilaitoksen ulkopuolella. Sen vuoksi tämän osion oppilaitoskohtaisia tietoja ei voi verrata oppilaitosten tutkintoon johtamattoman koulutuksen osallistumistapauksiin.

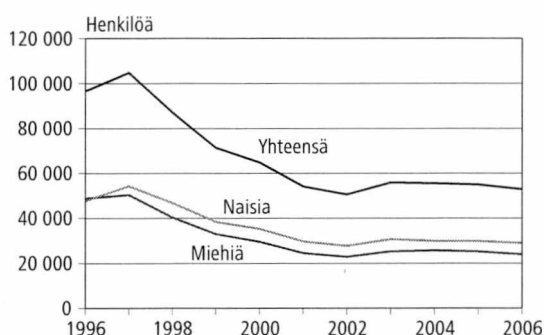
Työvoimapolitiittiseen aikuiskoulutukseen osallistui vuonna 2006 yhteensä 102 000 opiskelijaa, alle prosentin edellisvuotista vähemmän. Työvoimapolitiittisen aikuiskoulutuksen suoritti yhteensä 53 000 opiskelijaa, mikä on 4 prosenttia edellisvuotista vähemmän. Osallistuneista ja suorittaneista suunnilleen kaksi kolmannesta on 2000-luvulla opiskellut koululaitoksen oppilaitoksissa ja noin kolmannes muualla kuin oppilaitoksissa.

**Taulukko 9.5 Vapaana sivistystyönä järjestetyn koulutuksen brutto- ja netto-opiskelijat oppilaitostyypeittäin 2004–2006**

| Oppilaitostyyppi            | Brutto-opiskelijat |                  |                  | Netto-opiskelijat |                  |                  |
|-----------------------------|--------------------|------------------|------------------|-------------------|------------------|------------------|
|                             | 2004               | 2005             | 2006             | 2004              | 2005             | 2006             |
| Kansanopistot               | 136 796            | 136 733          | 143 258          | 111 783           | 113 416          | 114 438          |
| Kansalaisopistot            | 1 074 224          | 1 061 201        | 1 053 261        | 621 923           | 604 127          | 592 410          |
| Liikunnan koulutuskeskukset | 87 840             | 90 410           | 99 362           | 79 258            | 76 183           | 82 892           |
| Opintokeskukset             | 288 452            | 323 399          | 336 130          | 192 187           | 238 354          | 224 520          |
| Kesäyliopistot              | 48 461             | 48 632           | 53 157           | 35 419            | 34 852           | 36 801           |
| <b>Yhteensä</b>             | <b>1 635 773</b>   | <b>1 660 375</b> | <b>1 685 168</b> | <b>1 040 570</b>  | <b>1 066 932</b> | <b>1 051 061</b> |

koulutuksen opiskelijaprofiilitietoja on julkaistu edellisen vuoden julkaisussa (Oppilaitostilastot 2006).

**Kuvio 9.2 Työvoimapolitiittisen aikuiskoulutuksen suorittaneet 1996–2006**



**Taulukko 9.6 Työvoimapolitiittiseen aikuiskoulutukseen osallistuneet ja sen suorittaneet 2000–2006**

| Vuosi       | Osallistuneet  |                 |             | Suorittaneet  |                 |             |
|-------------|----------------|-----------------|-------------|---------------|-----------------|-------------|
|             | Yhteensä       | Oppilaitoksissa | Muualla     | Yhteensä      | Oppilaitoksissa | Muualla     |
|             |                | %               | %           |               | %               | %           |
| 2000        | 115 386        | 68,9            | 31,1        | 64 733        | 69,4            | 30,6        |
| 2001        | 97 432         | 68,0            | 32,0        | 54 120        | 68,0            | 32,0        |
| 2002        | 98 076         | 68,4            | 31,6        | 50 575        | 66,9            | 33,1        |
| 2003        | 105 427        | 68,4            | 31,6        | 55 849        | 65,8            | 34,2        |
| 2004        | 106 936        | 69,6            | 30,4        | 55 489        | 66,3            | 33,7        |
| 2005        | 101 417        | 70,0            | 30,0        | 54 928        | 67,0            | 33,0        |
| <b>2006</b> | <b>101 902</b> | <b>65,0</b>     | <b>35,0</b> | <b>52 837</b> | <b>62,4</b>     | <b>37,6</b> |

## 10 Opettajat ja muu henkilökunta

Tässä luvussa on esitetty samat opettajatiedot kuin aikaisemmassa julkaisussa (Oppilaitostilastot 2006), sillä tuoreempia tietoja ei ole vielä käytössä. Erillisesti koottua opettajatilastoa on tehty vuosina 1994–2004. Tästä eteenpäin opettajia kuvaavia tietoja on saatavissa julkaisuun Tilastokeskuksen työssäkäyntitilastosta, jossa on vuosittaisia ammattitietoja työllisistä. Työssäkäyntitilaston opettajia kuvaavat tiedot muodostuvat henkilöistä, joiden pääasiallinen ammatti on opettaminen. Työssäkäyntitilastossa on mukana myös mm. palkattomalla virkavapaalla olevia opettajia, joten opettajatilasto ei ole jatkossa vertailukelpoinen edellisten vuosien kanssa.

Tässä luvussa esillä olevat luvut ovat vuoden 2004 erillisesti kootun opettajatilaston lukuja. Tilastokeskukseen opettajatilaston tiedot on saatu kunnallisten oppilaitosten osalta kuntien henkilöstöhallintojärjestelmistä, valtion oppilaitosten osalta Valtiokonttorin palvelussuhderekistereistä ja yksityisten oppilaitosten osalta eri eläkevakuutusrekistereistä. Erillisen opettajatilaston tiedot kuvaavat poikkeikkaustilannetta syksyiltä 2004 (tiedusteluajankohta vaihteli sektoreittain välillä 1.10.-31.12.). Päätelyssä on käytetty apuna eri taustamuuttujia, esimerkiksi opettajiksi on määritelty kuntasektorilla opetusalan virka- ja työehtosopimusta noudattavat. Sivutoimiset tuntiopettajat, vierailevat luennoitsijat tai vastaavat ja palkattomalla virkavapaalla olevat eivät ole sisällyneet tietoihin. Vuoden 2004 erillisessä opettajatilastossa on käytössä Ammattiluokitus 2001, jossa tuntiopettajat eivät ole erillisenä luokkana, vaan luokassa lehtorit ja tuntiopettajat. Sekä perus- että lukioasteen koulutusta tarjoavien oppilaitosten (mm. harjoittelukoulut) opettajat on jaettu erikseen peruskoulun ja lukion opettajiin. Lukioista ovat mukana sekä päiv- että aikuislukiot. Ahvenanmaan luvuissa ovat mukana vain peruskoulut.

### Opettaja noin 80 000 ja muuta henkilökuntaa noin 55 000

Vuonna 2004 opettajamäärä kasvoi edellisvuodesta noin 200 opettajalla ja muun henkilökunnan määrä pysyi lähes ennallaan.

Oppilaitoksissa (peruskouluissa, lukioissa, ammatillisissa oppilaitoksissa, ammattikorkeakouluissa ja yliopistoissa) työskenteli vuonna 2004 yhteensä 135 000 henkilöä. Määrä on edelleen noin 5 prosenttia työvoimasta ja 6 prosenttia työllisistä vuonna 2004. Opettajia oli 79 700 ja muuta henkilökuntaa 55 300.

Vuonna 2004 naisten osuus kaikista opettajista oli 64 prosenttia. Suhteellisesti eniten naisia oli pe-

ruskoulun opettajissa, 72 prosenttia, kun taas yliopistoissa naisopettajia oli 40 prosenttia. Muusta henkilökunnasta noin 69 prosenttia oli naisia.

Peruskoulujen opettajamäärä, 44 600, kasvoi noin 300 opettajalla edellisvuodesta. Opettajamäärästä oli 40 prosenttia luokanopettajia, 12 prosenttia erityisluokanopettajia tai erityisopettajia, 45 prosenttia lehtoreita ja tuntiopettajia ja 3 prosenttia rehtoreita. Prosenttiosuudet ovat samat kuin vuotta aikaisemmin. Lukioiden, ammatillisten oppilaitosten ja ammattikorkeakoulujen opettajat jaotellaan rehtoreiden ja johtajien ryhmään sekä lehtoreihin ja tuntiopettajiin. Vuonna 2004 lukioiden 7 300 opettajasta rehtoreiden ja johtajien osuus oli 5 prosenttia. Ammatillisissa oppilaitoksissa oli opettajia

Taulukko 10.1 Oppilaitosten henkilökunta oppilaitosryhmittäin 2004

| Oppilaitosryhmä                       | Opettaja      | Naisia      | Muuta henkilökuntaa <sup>3)</sup> | Naisia      | Henkilökuntaa yhteensä |
|---------------------------------------|---------------|-------------|-----------------------------------|-------------|------------------------|
|                                       |               | %           |                                   | %           |                        |
| Peruskoulu                            | 44 623        | 72,3        | 18 339                            | 88,0        | 62 962                 |
| Lukio <sup>1)</sup>                   | 7 266         | 65,9        | 701                               | 82,0        | 7 967                  |
| Ammatillinen oppilaitos <sup>2)</sup> | 13 985        | 50,6        | 10 310                            | 68,3        | 24 295                 |
| Ammattikorkeakoulu <sup>1)</sup>      | 6 018         | 55,9        | 2 390                             | 61,4        | 8 408                  |
| Yliopisto                             | 7 788         | 40,4        | 23 594                            | 56,0        | 31 382                 |
| <b>Yhteensä</b>                       | <b>79 680</b> | <b>63,5</b> | <b>55 334</b>                     | <b>69,4</b> | <b>135 014</b>         |

<sup>1)</sup> Osa muusta henkilökunnasta kirjautuu eri oppilaitosryhmään.

<sup>2)</sup> Sisältää ammatilliset oppilaitokset, ammatilliset erityis- ja erikoisoppilaitokset, aikuiskoulutuskeskukset, palo-, poliisi- ja vartiointialan oppilaitokset sekä liikunnan koulutuskeskukset.

<sup>3)</sup> Kuntien peruskouluissa oli vuonna 2004 noin 8 050 koulu- tai koulunkäyntiavustajaa.

**Taulukko 10.2 Peruskoulujen, lukioiden, ammatillisten oppilaitosten ja ammattikorkeakoulujen opettajat 2004**

| Oppilaitosryhmä         | Rehtori ja johtaja |             | Lehtori ja tuntiopettaja |             | Erityisopettaja |             | Luokanopettaja |             | Opettajat yhteensä |             |
|-------------------------|--------------------|-------------|--------------------------|-------------|-----------------|-------------|----------------|-------------|--------------------|-------------|
|                         | Yhteensä           | Naisia<br>% | Yhteensä                 | Naisia<br>% | Yhteensä        | Naisia<br>% | Yhteensä       | Naisia<br>% | Yhteensä           | Naisia<br>% |
| Peruskoulu              | 1 312              | 37,5        | 19 935                   | 72,7        | 5 268           | 77,6        | 18 108         | 72,8        | 44 623             | 72,3        |
| Lukio                   | 397                | 33,8        | 6 869                    | 67,8        | –               | –           | –              | –           | 7 266              | 65,9        |
| Ammatillinen oppilaitos | 355                | 41,7        | 13 630                   | 50,8        | –               | –           | –              | –           | 13 985             | 50,6        |
| Ammattikorkeakoulu      | 125                | 48,8        | 5 893                    | 56,1        | –               | –           | –              | –           | 6 018              | 55,9        |
| <b>Yhteensä</b>         | <b>2 189</b>       | <b>38,1</b> | <b>46 327</b>            | <b>63,4</b> | <b>5 268</b>    | <b>77,6</b> | <b>18 108</b>  | <b>72,8</b> | <b>71 892</b>      | <b>66,1</b> |

yhteensä 14 000, joista rehtoreiden ja johtajien osuus oli noin 3 prosenttia. Ammattikorkeakoulujen 6 000 opettajasta johtajia tai rehtoreita oli noin 2 prosenttia.

Kaikista rehtoreista ja johtajista 62 prosenttia oli miehiä. Peruskoulujen rehtoreista 63 prosenttia ja lukioiden rehtoreista 66 prosenttia oli miehiä. Peruskoulun muista opettajista (sisältää luokanopettajat, lehtorit ja tuntiopettajat sekä erityisopettajat) naisten osuus oli 73 prosenttia. Lukioiden lehtoreissa ja tuntiopettajissa naisia oli 68 prosenttia. Ammatillisissa oppilaitoksissa ja ammattikorkeakouluissa sukupuolijakauma oli tasaisempi. Naisten osuus ammatillisten oppilaitosten opettajista oli noin 51 prosenttia ja ammattikorkeakoulujen opettajista 56 prosenttia. Yliopistoissa opettajia oli kaikkiaan 7 800. Opettajista 32 prosenttia oli professoreja, 44 prosenttia lehtoreita ja yliassistentteja sekä 24 prosenttia assistentteja ja tuntiopettajia. Professoreista 21 prosenttia oli naisia. Prosenttiosuiksissa oli hyvin vähän muutoksia verrattuna edelliseen vuoteen.

Vuonna 2004 opettajista 35 prosenttia oli 50-vuotiaita tai sitä vanhempia. Peruskoulun opettajista kyseiseen ikäryhmään kuuluvia oli 31 prosenttia. Lukioissa, ammatillisissa oppilaitoksissa ja ammattikorkeakouluissa yli 40 prosenttia opettajista oli 50-vuotiaita tai sitä vanhempia. Opettajien mediaani-ikä oli peruskoulussa 43, lukioissa 46, ammatillisissa oppilaitoksissa 47, ammattikorkeakouluissa 48 ja yliopistoissa 46 vuotta.

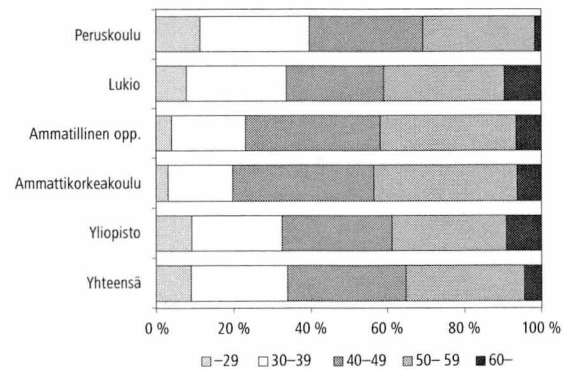
### *Tietoja opettajien kelpoisuuksista ja aineenopettajien määristä 2005*

Tilastokeskus on kerännyt opetusministeriön ja Opetushallituksen toimeksiannosta tuoreimmat tiedot opettajien kelpoisuuksista ja aineenopettajien määristä keväällä 2005. Kerättyjä tietoja on julkaistu Opetushallituksen julkaisussa Opettajat Suomessa 2005 (toim. Timo Kumpulainen ja Seija Saari).

**Taulukko 10.3 Yliopistojen opettajat 2004**

| Ammattiryhmä                 | Yhteensä     | Naisia<br>% |
|------------------------------|--------------|-------------|
| Professori                   | 2 523        | 21          |
| Lehtori ja yliassistentti    | 3 396        | 49          |
| Assistentti ja tuntiopettaja | 1 869        | 51          |
| <b>Yhteensä</b>              | <b>7 788</b> | <b>40</b>   |

**Kuvio 10.1 Opettajien ikärakenne vuonna 2004**



Tässä esitetään joitakin tietoja opettajien kelpoisuuksista ja opettajamääristä. Opettajamäärät poikkeavat Tilastokeskuksen vuosittaisista, pääasiallisesti hallinnollisista rekistereistä kootuista, opettajatiedoista mm. sen mukaan sisältyvätkö virkavapaalla olevat ja sivutoimiset tuntiopettajat tilastoihin vai ei. Opettajien kelpoisuutta tarkastellaan suhteessa siihen tehtävään, jota hän hoitaa. Esimerkiksi luokanopettajalla tulisi olla luokanopettaja- tai erityisluokanopettajakelpoisuus.

Peruskoulujen opettajia oli vuonna 2005 kaikkiaan 44 300 (ml. virkavapaalla olevat). Näistä vajaa puolet, 44 prosenttia, oli luokanopettajia, joista 91 prosenttia oli päteviä (sisältää myös esiluokanopettajat). Erityisluokanopettajista ja erityisopettajista 71 prosentilla oli kelpoisuus hoitamaansa tehtävään. Peruskoulujen lehtoreista oli

**Taulukko 10.4 Peruskoulujen perusopetuksen ja lukiokoulutuksen opettajat kelpoisuuden<sup>1)</sup> mukaan 2005**

| Opettajan tehtävätyyppi             | Yhteensä      | Päteviä       | %           |
|-------------------------------------|---------------|---------------|-------------|
| <b>Peruskoulujen perusopetus</b>    |               |               |             |
| Rehtorit                            | 1 106         | 1 083         | 97,9        |
| Lehtorit                            | 13 558        | 12 714        | 93,8        |
| Luokanopettajat ja esiluok.opett.   | 19 272        | 17 492        | 90,8        |
| Erytysluokanopett. ja erityisopett. | 5 150         | 3 655         | 71,0        |
| Maahanmuuttajien opettajat          | 179           | 142           | 79,3        |
| Päätoimiset tuntiopettajat          | 4 129         | 2 551         | 61,8        |
| Sivutoimiset tuntiopettajat         | 863           | 159           | 18,4        |
| Tuntematon                          | 8             | –             | –           |
| <b>Yhteensä</b>                     | <b>44 265</b> | <b>37 796</b> | <b>85,4</b> |
| <b>Lukiokoulutus</b>                |               |               |             |
| Rehtorit                            | 432           | 426           | 98,6        |
| Lehtorit                            | 5 857         | 5 664         | 96,7        |
| Maahanmuuttajien opettajat          | 17            | 17            | 100,0       |
| Päätoimiset tuntiopettajat          | 1 080         | 868           | 80,4        |
| Sivutoimiset tuntiopettajat         | 414           | 158           | 38,2        |
| Tuntematon                          | 4             | –             | –           |
| <b>Yhteensä</b>                     | <b>7 804</b>  | <b>7 133</b>  | <b>91,4</b> |

<sup>1)</sup> Kelpoisuutta on tarkasteltu suhteessa hoidettuun tehtävään. Esimerkiksi luokanopettajalla tulisi olla luokanopettaja- tai erityisluokanopettajakelpoisuus. Aineenopettajakelpoisuus (lehtorit, päätoimiset- ja sivutoimiset tuntiopettajat) tarkoittaa kelpoisuutta johonkin/joihinkin peruskoulussa tai lukiossa opetettaviin aineisiin. Lukuihin sisältyy sekä virkavapaalla olevia että sijaisia. Liitetaulukossa on tietoja aineenopettajien kelpoisuudesta aineittain.

**Taulukko 10.5 Ammatillisen peruskoulutuksen ja aikuis-koulutuksen opettajat kelpoisuuden<sup>1)</sup> mukaan 2005**

| Opettajan tehtävätyyppi                     | Yhteensä      | Päteviä      | %           |
|---|---------------|--------------|-------------|
| <b>Ammatillinen peruskoulutus</b>           |               |              |             |
| Rehtori, johtaja, apul.reht., muut johtajat | 436           | 414          | 95,0        |
| Lehtori                                     | 5 828         | 5 494        | 94,3        |
| Päätoiminen tuntiopettaja                   | 4 143         | 2 042        | 49,3        |
| Sivutoiminen tuntiopettaja                  | 746           | 233          | 31,2        |
| Erytysoppilaitoksen opettaja                | 377           | 246          | 65,3        |
| Erytisopettaja                              | 195           | 175          | 89,7        |
| Opinto-ohjaaja                              | 131           | 116          | 88,5        |
| Muu   | 125           | 61           | 48,8        |
| <b>Yhteensä</b>                             | <b>11 981</b> | <b>8 781</b> | <b>73,3</b> |
| <b>Ammatillinen aikuiskoulutus</b>          |               |              |             |
| Rehtori, johtaja, apul.reht., muut johtajat | 142           | 119          | 83,8        |
| Lehtori                                     | 908           | 592          | 65,2        |
| Päätoiminen tuntiopettaja                   | 1 762         | 910          | 51,6        |
| Sivutoiminen tuntiopettaja                  | 140           | 33           | 23,6        |
| Muu   | 109           | 38           | 34,9        |
| <b>Yhteensä</b>                             | <b>3 061</b>  | <b>1 692</b> | <b>55,3</b> |

<sup>1)</sup> Ammatillisen peruskoulutuksen ja aikuiskoulutuksen opettajissa on sekä yhteisten opintojen että ammatillisten opintojen opettajia. Kelpoisia ovat ne, jotka ovat suorittaneet päätehtävään vaadittavan tutkinnon ja opettajan pedagogiset opinnot sekä ammatillisten opintojen opettajilta vaadittavan työkokemuksen. Lukuihin sisältyy sekä virkavapaalla olevia että sijaisia. Liitetaulukossa on tietoja kelpoisuudesta opettavan aineen mukaan.

epäpäteviä 6 prosenttia. Peruskoulujen päätoimisista tuntiopettajista 38 prosenttia ja sivutoimisista tuntiopettajista yli 80 prosenttia oli epäpäteviä. Aineenopettajista mm. musiikin, kuvataiteen, liikunnan ja oppilaanohjauksen opettajissa oli suhteellisen paljon niitä, joilta puuttui aineenopettajakelpoisuus, oppilaanohjauksessa oppilaanohjauksen kelpoisuus. Osa epäpätevistä opettajista on sijaisuuksia hoitavia opiskelijoita, joilla opettajan koulutus on vielä kesken. Liitetaulukossa 34 on tietoja opettajista aineen ja kelpoisuuden mukaan.

Lukion opettajia oli vuonna 2005 kaikkiaan 7 800 (ml. virkavapaalla olevat). Lukion lehtoreista oli epäpäteviä vain kolme prosenttia. Lukion päätoimisista tuntiopettajista 20 prosenttia ja sivutoimisista tuntiopettajista suurin osa (62 prosenttia) oli epäpäteviä.

Ammatillisen peruskoulutuksen opettajia oli vuonna 2005 kaikkiaan 12 000. Lehtoreista 94 prosenttia oli päteviä, päätoimisista tuntiopettajista noin puolet ja sivutoimisista tuntiopettajista vajaa kolmannes oli päteviä.

Ammatillisen aikuiskoulutuksen opettajia oli vuonna 2005 noin 3 100. Ammatillisen aikuiskoulutuksen opettajissa oli suhteellisesti enemmän epäpäteviä kuin ammatillisen peruskoulutuksen opettajissa. Liitetaulukossa 35 on vuodelta 2005 tietoja ammatillisen peruskoulutuksen ja aikuiskoulutuksen opettajista eniten opettamansa aineen ja kelpoisuuden mukaan.



# 11 Koulutuksen talous

Koulutuksen taloustiedot perustuvat opetustoimen valtionosuusjärjestelmässä olevien oppilaitosten osalta Opetushallituksen keräämiin tietoihin ja kunnallisen esi- ja perusopetuksen sekä lukiokoulutuksen osalta Tilastokeskuksen kuntien taloustilaston yhteydessä tehtyyn erillistiedonkeruuseen. Yliopistojen tiedot perustuvat valtion keskuskirjanpidon aineistoon ja Tilastokeskuksen tiede, teknologia ja tutkimustilastojen keräämiin tietoihin yliopistojen tutkimusmenoista. Valtion opintotukimien tiedot ovat Kelan opintoetuustilastoista. Joitakin tietoja on jouduttu keräämään erikseen tai arvioimaan käytettävissä olevan aineiston puutteiden ja epäyhtenäisyyden vuoksi (ks. luku Käsitteet ja luokitukset).

Käyttömenoksi on luettu valtionosuusjärjestelmässä mukana olevien oppilaitosten osalta valtionosuuslainsäädännön mukaisesti ilmoitetut käyttötalouden bruttomenot sekä ns. pienet hankkeet.

Vuonna 2000 alkaneen 6-vuotiaiden lasten maksuttoman esiopetuksen käyttömenot päiväkodeissa ja peruskouluissa on tässä luettu mukaan koululaitoksen ja oppilaitosten käyttömenoihin.

Kaikki käyttömenoaikasarjat on muunnettu vuoden 2005 hintatasoa vastaaviksi kansantalouden tilinpidon julkisia koulutusmenoja kuvaavan toimialoitteisen hintaindeksin avulla. Opiskelijakoh- taisten menojen laskennassa on käytetty syyslukukauden opiskelijamäärien vuosikeskiarvoja.

Koulutuksen talouden tietoja julkaistaan Tilastokeskuksen Internet-sivuilla osoitteessa [www.tilastokeskus.fi](http://www.tilastokeskus.fi) aihealueella Koulutus.

## Koululaitoksen käyttömenot kasvoivat vuonna 2005

Vuonna 2005 koululaitoksen käyttömenot kasvoivat edelliseen vuoteen verrattuna 2,8 prosenttia. Reaalisesti koululaitoksen käyttömenot pysyivät vuonna 2005 jokseenkin samalla tasolla kuin vuotta aikaisemmin.

Käyttömenot olivat yhteensä 9,3 miljardia euroa vuonna 2005. Suhteessa bruttokansantuotteeseen tämä on 5,9 prosenttia. Edellisvuoteen verrattuna koululaitoksen käyttömenojen bruttokansantuoteosuus laski hieman. Bruttokansantuoteosuus laski 1990-luvun jälkipuoliskolla johtuen erittäin ripeästä bruttokansantuotteen kasvusta. 2000-luvun ensimmäisinä vuosina koululaitoksen käyttömenojen bruttokansantuoteosuus kasvoi. Vuodesta 2003 al-

kaen koululaitoksen käyttömenot suhteessa bruttokansantuotteeseen ovat pysyneet jokseenkin ennallaan eli koululaitoksen käyttömenot ovat kasvaneet jokseenkin yhtä nopeasti kuin bruttokansantuote.

Oppilaitosten käyttömenot olivat 8,3 miljardia euroa, loput koululaitoksen käyttömenot muodostuvat oppisopimuskoulutuksen, koulutuksen hallinnon ja opintotuen menoista. Koulutuksen hallintoon sisältyvät opetusministeriön, Opetushallituksen sekä kuntien ja kuntayhtymien opetus- ja kulttuuritoimen hallinnon menot.

Koululaitoksen käyttömenot jakautuivat siten, että esiopetuksen, perusopetuksen ja lukiokoulutuksen menot olivat yhteensä 4,3 miljardia euroa eli 46 prosenttia kaikista käyttömenoista. Yliopistokoulutuksen ja -tutkimuksen menot olivat 1,7 miljardia euroa eli 18 prosenttia ja ammatillisen koulutuksen ja oppisopimuskoulutuksen 1,4 mil-

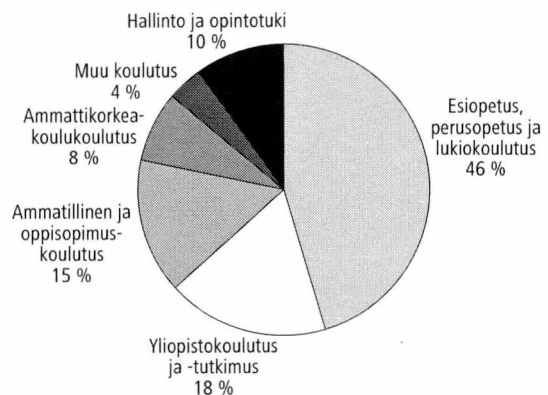
**Taulukko 11.1 Koululaitoksen käyttömenot käyttökohteen mukaan 2005**

| Käyttökohte                                  | milj. euroa  | %            |
|--|--------------|--------------|
| Esiopetus <sup>1)</sup>                      | 269          | 2,9          |
| Perusopetus                                  | 3 413        | 36,5         |
| Lukiokoulutus                                | 600          | 6,4          |
| Ammatillinen koulutus                        | 1 245        | 13,3         |
| Oppisopimuskoulutus                          | 132          | 1,4          |
| Ammattikorkeakoulukoulutus                   | 726          | 7,8          |
| Yliopistokoulutus ja -tutkimus <sup>2)</sup> | 1 671        | 17,9         |
| Muu koulutus                                 | 361          | 3,9          |
| Hallinto                                     | 190          | 2,0          |
| Opintotuki                                   | 732          | 7,8          |
| <b>Yhteensä</b>                              | <b>9 338</b> | <b>100,0</b> |

<sup>1)</sup> 6-vuotiaiden lasten esiopetus päiväkodeissa ja peruskouluissa.

<sup>2)</sup> Sisältää yliopistojen ulkopuolisen tutkimusrahoituksen.

**Kuvio 11.1 Koululaitoksen käyttömenot käyttökohteen mukaan 2005, %**



**Taulukko 11.2 Koululaitoksen käyttömenot käyttökohteen mukaan 1995–2005**

| Käyttökohte                                  | Vuosi        |              |              |              |              |              |              | Muutos<br>2004–2005<br>% |
|--|--------------|--------------|--------------|--------------|--------------|--------------|--------------|--------------------------|
|  | 1995         | 2000         | 2001         | 2002         | 2003         | 2004         | 2005         |                          |
|  | milj. euroa  | milj. euroa  | milj. euroa  | milj. euroa  | milj. euroa  | milj. euroa  | milj. euroa  |                          |
| Esiopetus <sup>1)</sup>                      | ..           | 94           | 213          | 234          | 244          | 254          | 269          | 5,8                      |
| Perusopetus <sup>2)</sup>                    | 2 379        | 2 734        | 2 893        | 3 012        | 3 161        | 3 278        | 3 413        | 4,1                      |
| Lukiokoulutus <sup>2)</sup>                  | 429          | 503          | 527          | 551          | 567          | 583          | 600          | 2,8                      |
| Ammatillinen koulutus                        | 1 221        | 973          | 1 014        | 1 078        | 1 138        | 1 193        | 1 245        | 4,4                      |
| Oppisopimuskoulutus                          | 32           | 96           | 104          | 109          | 117          | 129          | 132          | 2,0                      |
| Ammattikorkeakoulukoulutus                   | 155          | 562          | 628          | 661          | 687          | 711          | 726          | 2,2                      |
| Yliopistokoulutus ja -tutkimus <sup>3)</sup> | 945          | 1 364        | 1 398        | 1 514        | 1 566        | 1 664        | 1 671        | 0,4                      |
| Muu koulutus <sup>4)</sup>                   | 265          | 298          | 324          | 334          | 341          | 351          | 361          | 2,8                      |
| Hallinto                                     | 143          | 161          | 167          | 168          | 181          | 182          | 190          | 4,6                      |
| Opintotuki                                   | 614          | 648          | 715          | 728          | 729          | 735          | 732          | -0,4                     |
| <b>Yhteensä</b>                              | <b>6 184</b> | <b>7 432</b> | <b>7 983</b> | <b>8 387</b> | <b>8 731</b> | <b>9 080</b> | <b>9 338</b> | <b>2,8</b>               |
| Käyttömenot suhteessa BKT:hen, %             | 6,4          | 5,6          | 5,7          | 5,8          | 6,0          | 6,0          | 5,9          |                          |

1) Elokuussa 2000 alkanut 6-vuotiaiden lasten esiopetus päiväkodeissa ja peruskouluissa. Ennen elokuuta 2000 peruskoulun esiopetuksen menot sisältyvät perusopetuksen menoihin.

2) Menoihin on lisätty laskennallisesti kuntien opetushenkilökunnan työnantajan eläkevakuutusmaksut vuosina 1995–2001.

Vuosina 2000–2005 sisältää myös kansanopistojen järjestämän perusopetuksen ja lukiokoulutuksen.

3) Sisältää yliopistojen ulkopuolisen tutkimusrahoituksen. Sisältää valtion kiinteistölaitoksen vuokrat vain osalta kustannusvuotta 1995.

4) Ei sisällä kansanopistojen tutkintoon johtavaa koulutusta vuosina 2000–2005.

**Taulukko 11.3 Koululaitoksen käyttömenojen reaalikehitys<sup>1)</sup> käyttökohteen mukaan 1995–2005**

| Käyttökohte                                  | Vuosi        |              |              |              |              |              |              | Muutos<br>2004–2005<br>% |
|--|--------------|--------------|--------------|--------------|--------------|--------------|--------------|--------------------------|
|  | 1995         | 2000         | 2001         | 2002         | 2003         | 2004         | 2005         |                          |
|  | milj. euroa  | milj. euroa  | milj. euroa  | milj. euroa  | milj. euroa  | milj. euroa  | milj. euroa  |                          |
| Esiopetus <sup>2)</sup>                      | ..           | 112          | 242          | 255          | 257          | 260          | 269          | 3,2                      |
| Perusopetus <sup>3)</sup>                    | 3 123        | 3 256        | 3 283        | 3 284        | 3 325        | 3 360        | 3 413        | 1,6                      |
| Lukiokoulutus <sup>3)</sup>                  | 564          | 599          | 598          | 601          | 596          | 598          | 600          | 0,3                      |
| Ammatillinen koulutus                        | 1 603        | 1 159        | 1 151        | 1 175        | 1 198        | 1 223        | 1 245        | 1,8                      |
| Oppisopimuskoulutus                          | 41           | 115          | 118          | 118          | 123          | 132          | 132          | -0,5                     |
| Ammattikorkeakoulukoulutus                   | 204          | 670          | 713          | 720          | 723          | 728          | 726          | -0,3                     |
| Yliopistokoulutus ja -tutkimus <sup>4)</sup> | 1 240        | 1 625        | 1 586        | 1 650        | 1 647        | 1 705        | 1 671        | -2,0                     |
| Muu koulutus <sup>5)</sup>                   | 348          | 354          | 367          | 364          | 359          | 360          | 361          | 0,3                      |
| Hallinto                                     | 187          | 192          | 189          | 183          | 191          | 186          | 190          | 2,0                      |
| Opintotuki                                   | 807          | 772          | 812          | 793          | 767          | 753          | 732          | -2,8                     |
| <b>Yhteensä</b>                              | <b>8 117</b> | <b>8 853</b> | <b>9 059</b> | <b>9 145</b> | <b>9 185</b> | <b>9 305</b> | <b>9 338</b> | <b>0,3</b>               |

1) Käyttömenot on muutettu vuoden 2005 hintatasoa vastaaviksi kansantalouden tilinpidon julkisia koulutusmenoja kuvaavan toimialoitteen hintaindeksin avulla.

2) Elokuussa 2000 alkanut 6-vuotiaiden lasten esiopetus päiväkodeissa ja peruskouluissa. Ennen elokuuta 2000 peruskoulun esiopetuksen menot sisältyvät perusopetuksen menoihin.

3) Menoihin on lisätty laskennallisesti kuntien opetushenkilökunnan työnantajan eläkevakuutusmaksut vuosina 1995–2001.

Vuosina 2000–2005 sisältää myös kansanopistojen järjestämän perusopetuksen ja lukiokoulutuksen.

4) Sisältää yliopistojen ulkopuolisen tutkimusrahoituksen. Sisältää valtion kiinteistölaitoksen vuokrat vain osalta kustannusvuotta 1995.

5) Ei sisällä kansanopistojen tutkintoon johtavaa koulutusta vuosina 2000–2005.

jardia euroa eli 15 prosenttia kaikista koululaitoksen käyttömenoista. Ammattikorkeakoulukoulutuksen menot olivat 0,7 miljardia euroa eli 8 prosenttia kaikista koululaitoksen käyttömenoista.

Kaikkien koulutussektorien menot kasvoivat vuonna 2005. Koulutussektoreista eniten kasvoivat esi- ja perusopetuksen sekä ammatillisen koulutuksen menot ja vähiten yliopistokoulutuksen ja -tutkimuksen menot.

## Henkilöstömenojen osuus 66 prosenttia käyttömenoista

Oppilaitosten käyttömenot olivat yhteensä 8,3 miljardia euroa vuonna 2005. Valtaosa oppilaitosten käyttömenoista koostui henkilöstömenoista, joiden osuus oli 5,5 miljardia euroa eli keskimäärin 66 prosenttia käyttömenoista. Pienin osuus henki-

löstömenoilla oli ammatillisessa koulutuksessa, 60 prosenttia. Suurin osuus henkilöstömenoilla oli lukiokoulutuksessa, 74 prosenttia.

Oppilaitosten muiden käyttömenojen määrä oli 2,8 miljardia euroa. Muut käyttömenot käsittävät henkilöstömenoihin kuulumattomat käyttömenot sekä oppilaitosten tarjoamiin tukitoimintoihin (esim. majoitus, kuljetus ja ruokailu) liittyvät kulusmenot ilman henkilöstömenoja. Tiedot eivät sisällä korkeakoulutuksen (yliopistot ja ammattikorkeakoulut) tukitoimintomenoja.

**Taulukko 11.4 Oppilaitosten henkilöstömenot ja muut käyttömenot koulutussektorin mukaan 2005**

| Koulutussektori                              | Henkilöstömenot | Osuus käyttömenoista | Muita käyttömenoja | Yhteensä     |
|--|-----------------|----------------------|--------------------|--------------|
|  | milj. euroa     | %                    | milj. euroa        |              |
| Esiopetus <sup>1)</sup>                      | 178             | 66                   | 91                 | 269          |
| Perusopetus                                  | 2 308           | 68                   | 1 105              | 3 413        |
| Lukiokoulutus                                | 447             | 74                   | 153                | 600          |
| Ammatillinen koulutus                        | 749             | 60                   | 496                | 1 245        |
| Ammattikorkeakoulukoulutus                   | 462             | 64                   | 263                | 726          |
| Yliopistokoulutus ja -tutkimus <sup>2)</sup> | 1 091           | 65                   | 580                | 1 671        |
| Muu koulutus                                 | 253             | 70                   | 108                | 361          |
| <b>Yhteensä</b>                              | <b>5 488</b>    | <b>66</b>            | <b>2 796</b>       | <b>8 284</b> |

<sup>1)</sup> 6-vuotiaiden lasten esiopetus päiväkodeissa ja peruskouluissa.

<sup>2)</sup> Sisältää yliopistojen ulkopuolisen tutkimusrahoituksen.

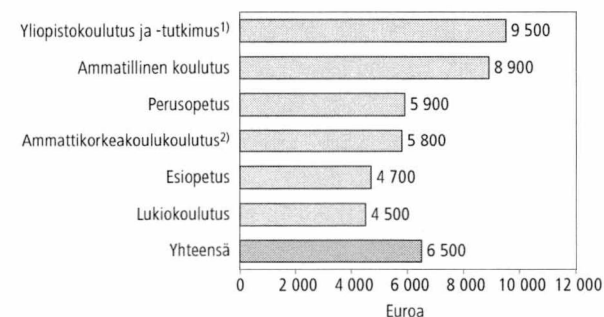
## Myös opiskelijakohtaiset menot kasvoivat

Opiskelijakohtaiset menot kasvoivat vuonna 2005 edelliseen vuoteen verrattuna 3,2 prosenttia. Reaalisesti opiskelijakohtaiset menot kasvoivat hieman.

Opiskelijakohtaiset menot kasvoivat eniten esi- ja perusopetuksessa. Yliopistokoulutuksen ja -tutkimuksen opiskelijakohtaiset menot pienenevät.

Menot opiskelijaa kohden on saatu jakamalla koulutussektorittaiset kustannusvuoden menot syyslukukauden opiskelijamäärien vuosikeskiarvolla. Opiskelijakohtaisten menojen laskennassa yliopistokoulutuksen ja -tutkimuksen kustannuksiin on sisällytetty ulkopuolinen tutkimusrahoitus.

**Kuvio 11.2 Oppilaitosten käyttömenot opiskelijaa kohden koulutussektorin mukaan 2005**



<sup>1)</sup> Sisältää yliopistojen ulkopuolisen tutkimusrahoituksen.

<sup>2)</sup> Opiskelijakohtaisten menojen laskennassa poissaoleviksi ilmoittautuneet uudet opiskelijat eivät sisälly ammattikorkeakoulukoulutuksen opiskelijamääriin.

**Taulukko 11.5 Oppilaitosten käyttömenot opiskelijaa kohden koulutussektorin mukaan 1995–2005**

| Koulutussektori                              | Vuosi        |              |              |              |              |              |              | Muutos 2004–2005 |
|--|--------------|--------------|--------------|--------------|--------------|--------------|--------------|------------------|
|  | 1995         | 2000         | 2001         | 2002         | 2003         | 2004         | 2005         |                  |
|  | euroa        | euroa        | euroa        | euroa        | euroa        | euroa        | euroa        | %                |
| Esiopetus                                    | ..           | 3 170        | 3 520        | 3 840        | 4 080        | 4 350        | 4 670        | 7,3              |
| Perusopetus <sup>1)</sup>                    | 4 050        | 4 610        | 4 920        | 5 130        | 5 370        | 5 590        | 5 880        | 5,1              |
| Lukiokoulutus <sup>1)</sup>                  | 3 200        | 3 580        | 3 750        | 3 960        | 4 160        | 4 350        | 4 540        | 4,4              |
| Ammatillinen koulutus                        | 6 990        | 7 400        | 7 810        | 8 210        | 8 470        | 8 700        | 8 860        | 1,7              |
| Ammattikorkeakoulukoulutus <sup>2)</sup>     | ..           | 5 250        | 5 430        | 5 530        | 5 620        | 5 720        | 5 780        | 1,2              |
| Yliopistokoulutus ja -tutkimus <sup>3)</sup> | 7 230        | 8 790        | 8 710        | 9 250        | 9 370        | 9 680        | 9 550        | -1,4             |
| <b>Yhteensä</b>                              | <b>4 860</b> | <b>5 390</b> | <b>5 580</b> | <b>5 870</b> | <b>6 100</b> | <b>6 340</b> | <b>6 540</b> | <b>3,2</b>       |

<sup>1)</sup> Menoihin on lisätty laskennallisesti kuntien opetushenkilökunnan työnantajan eläkevakuutusmaksut vuosina 1995–2001.

Vuosina 2000–2005 sisältää myös kansanopistojen järjestämän perusopetuksen ja lukiokoulutuksen.

<sup>2)</sup> Opiskelijakohtaisten menojen laskennassa poissaoleviksi ilmoittautuneet uudet opiskelijat eivät sisälly ammattikorkeakoulukoulutuksen opiskelijamääriin.

<sup>3)</sup> Sisältää yliopistojen ulkopuolisen tutkimusrahoituksen. Sisältää valtion kiinteistölaitoksen vuokrat vain osalta kustannusvuotta 1995.

**Taulukko 11.6 Oppilaitosten käyttömenojen reaalikehitys<sup>1)</sup> opiskelijaa kohden koulutussektorin mukaan 1995–2005**

| Koulutussektori                              | Vuosi        |              |              |              |              |              |              | Muutos<br>2004–2005<br>% |
|--|--------------|--------------|--------------|--------------|--------------|--------------|--------------|--------------------------|
|  | 1995         | 2000         | 2001         | 2002         | 2003         | 2004         | 2005         |                          |
|  | euroa        | euroa        | euroa        | euroa        | euroa        | euroa        | euroa        |                          |
| Esiopetus                                    | ..           | 3 770        | 3 990        | 4 190        | 4 290        | 4 460        | 4 670        | 4,7                      |
| Perusopetus <sup>2)</sup>                    | 5 310        | 5 500        | 5 580        | 5 590        | 5 650        | 5 730        | 5 880        | 2,5                      |
| Lukiokoulutus <sup>2)</sup>                  | 4 200        | 4 270        | 4 260        | 4 320        | 4 380        | 4 450        | 4 540        | 1,9                      |
| Ammatillinen koulutus                        | 9 180        | 8 820        | 8 860        | 8 950        | 8 910        | 8 920        | 8 860        | -0,7                     |
| Ammattikorkeakoulukoulutus <sup>3)</sup>     | ..           | 6 250        | 6 160        | 6 030        | 5 910        | 5 860        | 5 780        | -1,3                     |
| Yliopistokoulutus ja -tutkimus <sup>4)</sup> | 9 500        | 10 470       | 9 890        | 10 090       | 9 860        | 9 920        | 9 550        | -3,7                     |
| <b>Yhteensä</b>                              | <b>6 380</b> | <b>6 420</b> | <b>6 340</b> | <b>6 400</b> | <b>6 410</b> | <b>6 500</b> | <b>6 540</b> | <b>0,7</b>               |

1) Käyttömönöt on muutettu vuoden 2005 hintatasoa vastaaviksi kansantalouden tilinpidon julkisia koulutusmenoja kuvaavan toimialoittaisen hintaindeksin avulla.

2) Menoihin on lisätty laskennallisesti kuntien opetushenkilökunnan työnantajan eläkevakuutusmaksut vuosina 1995–2001.

3) Vuosina 2000–2005 sisältää myös kansanopistojen järjestämän perusopetuksen ja lukiokoulutuksen.

4) Opiskelijakohtaisten menojen laskennassa poissaoleviksi ilmoittautuneet uudet opiskelijat eivät sisälly ammattikorkeakoulukoulutuksen opiskelijamääriin.

4) Sisältää yliopistojen ulkopuolisen tutkimusrahoituksen. Sisältää valtion kiinteistölaitoksen vuokrat vain osalta kustannusvuotta 1995.

## 12 Peruskoulun ja lukiokoulutuksen ainevalinnat

Peruskoulun ainevalintatilasto sisältää tietoja peruskoululaisten kielivalinnoista. Lukiokoulutuksen ainevalintatilasto sisältää tietoja lukion koko oppimäärän suorittaneiden kielivalinnoista sekä matematiikan valinnoista. Tilastot perustuvat Tilastokeskuksen oppilaitoksilta keräämiin tietoihin. Liitetaulukossa 36 on yksityiskohtaisia kielikohtaisia valintatietoja sekä peruskouluista että lukiokoulutuksesta.

Peruskouluopetuksen ja lukiokoulutuksen tietoja julkaistaan myös Tilastokeskuksen Internet-sivuilla osoitteessa [www.tilastokeskus.fi](http://www.tilastokeskus.fi) aihealueella Koulutus.

### Peruskoulun kielivalinnat

Syyslukukaudella 2006 englanti oli suosituin yhteinen kieli (A1-kieli) peruskoulun vuosiluokilla 1–6. Vuosiluokkien 1–6 oppilaista 65 prosenttia opiskeli englantia A1-kielenä muiden kielten osuuksien jäädessä 4 prosenttiin tai sen alle. Suhdelukuja tarkasteltaessa on huomattava, että suurin osa ensimmäisen ja toisen vuosiluokan oppilaista ei ole vielä lainkaan aloittanut A1-kielen opintojaan. Yhteinen kieli alkaa useimmiten kolmannella luokalla, jonka oppilaista 91 prosenttia opiskelee A1-kielenä englantia. Oppilas voi samanaikaisesti opiskella useampaa kuin yhtä samanlaajuista kieltä.

Vapaaehtoista kieltä (A2-kieltä) opiskeltiin 225 kunnassa eli 52 prosentissa kaikista kunnista. Syys-

lukukaudella 2006 vapaaehtoista kieltä opiskeli 14 prosenttia vuosiluokkien 1–6 oppilaista. Vapaaehtoisista kielistä suosituimmat olivat englanti, ruotsi ja saksa, joita kutakin opiskeli 4 prosenttia vuosiluokkien 1–6 oppilaista. Vapaaehtoisen kielen opiskelu aloitetaan tavallisimmin neljännellä tai viidennellä luokalla, joten vain pieni osa alempien luokkien oppilaista opiskelee A2-kieltä.

Syyslukukaudella 2006 lähes kaikki vuosiluokkien 7–9 oppilaat opiskelivat sekä englantia että ruotsia tai suomea joko äidinkielenä, yhteisenä tai vapaaehtoisena kielenä. Saksa opiskeli 13 prosenttia ja ranskaa 7 prosenttia vuosiluokkien 7–9 oppilaista, pääasiassa vapaaehtoisena tai valinnaisena kielenä.

Taulukko 12.1 Vuosiluokkien 1–6 kielivalinnat vuosiluokan mukaan 2006<sup>1)</sup>

| Kieli                                   | Vuosiluokka |       |        |        |        |        | Yhteensä | Osuus vuosiluokkien 1–6 oppilaista<br>% |
|---|-------------|-------|--------|--------|--------|--------|----------|---|
|   | 1.          | 2.    | 3.     | 4.     | 5.     | 6.     |          |   |
| <b>Yhteinen kieli (A1)<sup>2)</sup></b> |             |       |        |        |        |        |          |   |
| Englanti                                | 3 282       | 5 953 | 54 140 | 55 441 | 57 596 | 59 112 | 235 524  | 64,5                                    |
| Ruotsi                                  | 308         | 324   | 643    | 724    | 806    | 817    | 3 622    | 1,0                                     |
| Suomi                                   | 898         | 1 171 | 3 080  | 3 385  | 3 483  | 3 484  | 15 501   | 4,2                                     |
| Ranska                                  | 118         | 123   | 424    | 436    | 547    | 654    | 2 302    | 0,6                                     |
| Saksa                                   | 244         | 241   | 647    | 773    | 898    | 937    | 3 740    | 1,0                                     |
| Venäjä                                  | 61          | 58    | 96     | 104    | 163    | 141    | 623      | 0,2                                     |
| Saame                                   | –           | –     | –      | 3      | 2      | 2      | 7        | 0,0                                     |
| Muu kieli                               | 12          | 9     | 12     | 9      | 14     | 14     | 70       | 0,0                                     |
| <b>Vapaaehtoinen kieli (A2)</b>         |             |       |        |        |        |        |          |   |
| Englanti                                | 40          | 63    | 419    | 4 183  | 5 205  | 5 430  | 15 340   | 4,2                                     |
| Ruotsi                                  | 26          | 27    | 55     | 4 154  | 5 040  | 4 861  | 14 163   | 3,9                                     |
| Suomi                                   | 16          | 18    | 13     | 136    | 487    | 451    | 1 121    | 0,3                                     |
| Ranska                                  | –           | –     | –      | 1 093  | 1 707  | 1 780  | 4 580    | 1,3                                     |
| Saksa                                   | 79          | 70    | 113    | 2 975  | 4 566  | 5 364  | 13 167   | 3,6                                     |
| Venäjä                                  | 10          | 10    | 11     | 130    | 161    | 202    | 524      | 0,1                                     |
| Saame                                   | 36          | 26    | 30     | 34     | 23     | 20     | 169      | 0,0                                     |
| Muu kieli                               | 28          | 16    | 18     | 68     | 112    | 123    | 365      | 0,1                                     |

Vuosiluokkien 1–6 oppilasmäärä syyslukukaudella 2005 oli 372 128.

<sup>1)</sup> Oppilas voi opiskella useampaa kuin yhtä samanlaajuista kieltä.

<sup>2)</sup> A1-kieli alkaa useimmiten 3. luokalta. Pieni osa 1. ja 2. luokan oppilaista opiskelee A1-kieltä.

**Taulukko 12.2 Vuosiluokkien 7–9 kielivalinnat 2006<sup>1)</sup>**

| Kieli     | Yhteinen kieli | Vapaaehtoinen kieli | Yhteinen kieli | Valinnainen kieli | Yhteensä       | Osuus vuosiluokkien 7–9 oppilaista % |
|-----------|----------------|---------------------|----------------|-------------------|----------------|--------------------------------------|
|           | A1             | A2                  | B1             | B2                |                |                                      |
| Englanti  | 181 064        | 16 268              | 545            | 153               | <b>198 030</b> | 99,2                                 |
| Ruotsi    | 2 843          | 13 973              | 166 745        | 33                | <b>183 594</b> | 91,9                                 |
| Suomi     | 10 125         | 1 541               | 287            | –                 | <b>11 953</b>  | 6,0                                  |
| Ranska    | 1 668          | 4 440               | 312            | 6 669             | <b>13 089</b>  | 6,6                                  |
| Saksa     | 2 875          | 14 814              | 259            | 8 707             | <b>26 655</b>  | 13,3                                 |
| Venäjä    | 463            | 402                 | –              | 710               | <b>1 575</b>   | 0,8                                  |
| Saame     | –              | 59                  | –              | 7                 | <b>66</b>      | 0,0                                  |
| Latina    | –              | –                   | –              | 706               | <b>706</b>     | 0,4                                  |
| Muu kieli | 38             | 115                 | –              | 814               | <b>967</b>     | 0,5                                  |

Vuosiluokkien 7–9 oppilasmäärä syyslukukaudella 2006 oli 199 693

<sup>1)</sup> Oppilas voi opiskella useampaa kuin yhtä samanlaajuista kieltä.

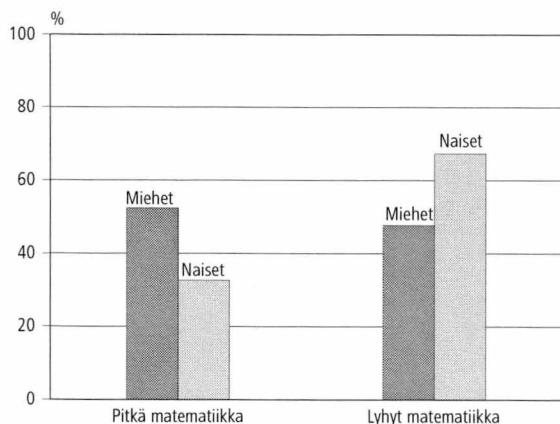
**Taulukko 12.3 Lukion koko oppimäärän suorittaneiden kielivalinnat 2006<sup>1)</sup>**

| Kieli     | Pakolliset kielet |        | Valinnaiset kielet  |       |                | Yhteensä      | Osuus lukion koko oppimäärän suorittaneista % |
|-----------|-------------------|--------|---------------------|-------|----------------|---------------|---|
|           | A                 | B1     | Vähintään 6 kurssia |       | Alle 6 kurssia |               |   |
|           |                   |        | B2                  | B3    |                |               |   |
| Englanti  | 31 477            | 34     | 19                  | 9     | 12             | <b>31 551</b> | 99,5  |
| Ruotsi    | 2 431             | 26 764 | 2                   | 2     | 116            | <b>29 315</b> | 92,5  |
| Suomi     | 1 986             | –      | –                   | 35    | 3              | <b>2 024</b>  | 6,4   |
| Ranska    | 740               | 31     | 1 492               | 1 700 | 2 277          | <b>6 240</b>  | 19,7  |
| Saksa     | 2 828             | 57     | 2 901               | 2 349 | 3 082          | <b>11 217</b> | 35,4  |
| Venäjä    | 206               | –      | 80                  | 564   | 915            | <b>1 765</b>  | 5,6   |
| Saame     | 1                 | –      | 5                   | 7     | 3              | <b>16</b>     | 0,1   |
| Latina    | –                 | –      | 33                  | 156   | 1 000          | <b>1 189</b>  | 3,8   |
| Espanja   | 3                 | –      | 41                  | 1 272 | 1 935          | <b>3 251</b>  | 10,3  |
| Italia    | 1                 | –      | 1                   | 318   | 1 028          | <b>1 348</b>  | 4,3   |
| Muu kieli | –                 | –      | –                   | 12    | 368            | <b>380</b>    | 1,2   |

Lukion koko oppimäärän keväällä 2006 suorittaneiden määrä oli 31 709.

<sup>1)</sup> Oppilas voi opiskella useampaa kuin yhtä samanlaajuista kieltä.

**Kuvio 12.1 Lukion koko oppimäärän suorittaneet matematiikan laajuuden ja sukupuolen mukaan 2006, %**



## Lukiokoulutuksen ainevalinnat

Keväällä 2006 lukion koko oppimäärän suorittaneista 35 prosenttia oli opiskellut saksaa, 20 prosenttia ranskaa, 10 prosenttia espanjaa ja 6 prosenttia venäjää. Muita harvinaisempia vieraita kieliä opiskelleiden osuudet jäivät 4 prosenttiin tai sen alle. Lähes kaikki lukiokoulutuksen opiskelijat opiskelivat englantia, ruotsia ja suomea joko äidinkielenä, yhteisenä tai valinnaisena kielenä.

Keväällä 2006 lukion koko oppimäärän suorittaneista 41 prosenttia oli opiskellut pitkää matematiikkaa. Naisista pitkän matematiikan oli valinnut 33 prosenttia, miehistä 52 prosenttia.

## 13 Erityisopetus

Peruskoulun erityisopetustilasto sisältää tietoja erityisopetukseen otetuista tai siirretyistä sekä osa-aikaista erityisopetusta saaneista peruskoulun oppilaista. Tilasto perustuu Tilastokeskuksen kouluilta keräämiin tietoihin, jotka ovat vertailukelpoisia peruskouluja käsittelevän luvun 4 tietojen kanssa. Erityisopetukseen otettujen tai siirrettyjen tiedot kuvaavat tilannetta 20.9.2006 ja osa-aikaista erityisopetusta saaneiden tiedot edellistä lukuvuotta 2005/2006.

Ammatillisen koulutuksen erityisopetustilasto sisältää tietoja sellaisista tutkintotavoitteisen ammatillisen koulutuksen opiskelijoista, joille on laadittu lain velvoittama henkilökohtainen opetuksen järjestämistä koskeva suunnitelma (HOJKS). Tilasto perustuu Tilastokeskuksen ammatillista koulutusta antavilta oppilaitoksilta keräämiin tietoihin, jotka ovat vertailukelpoisia ammatillista koulutusta käsittelevän luvun 6 tietojen kanssa. Tiedot kuvaavat oppilaitosmuotoisen opetussuunnitelmaperusteisen ammatillisen koulutuksen osalta tilannetta 20.9.2006 ja näyttötutkintoon valmistavan koulutuksen ja oppisopimuskoulutuksen osalta kalenterivuotta 2006.

Liitetaulukossa 37 ja 38 on tietoja erityisopetukseen otettujen tai siirrettyjen peruskoululaisten opetusjärjestelyistä ja erityisopetuksen järjestämispaikasta ja -tavasta vuosiluokan ja otto- tai siirtopäätöksen perusteen mukaan. Erityisopetustietoja julkaistaan myös Tilastokeskuksen Internet-sivuilla osoitteessa [www.tilastokeskus.fi](http://www.tilastokeskus.fi) aihealueella Koulutus.

### Peruskoululaisista lähes 8 prosenttia siirretty erityisopetukseen

Syyslukukaudella 2006 erityisopetukseen oli otettu tai siirretty 44 700 peruskoululaista eli 7,7 prosenttia kaikista peruskoululaisista. Erityisoppilaiden osuus peruskoululaisista on suurentunut yli kymmenen vuoden ajan. Vuonna 1995 (jolta ensimmäinen vertailukelpoinen tilastotieto on saatavissa) osuus oli 2,9 prosenttia.

Peruskoulun erityisoppilaista 19 prosenttia opiskeli erityiskouluissa ja loput muissa peruskou-

luissa. Vuonna 1995 tilanne oli lähes päinvastainen: erityiskouluissa opiskeli 64 prosenttia ja muissa peruskouluissa 36 prosenttia erityisoppilaista. Vuonna 2006 oli toiminnassa 176 erityiskoulua, 19 vähemmän kuin vuotta aiemmin ja 119 vähemmän kuin vuonna 1995.

Erityisopetukseen otettujen tai siirrettyjen määrä kasvoi 4,5 prosentilla eli liki 2 000 oppilaalla vuosina 2005–2006. Samana aikana peruskoululaisten kokonaismäärä väheni runsaalla prosentilla. Kielen kehityksen häiriön takia erityisopetukseen siirrettyjä oli selvästi aiempaa enemmän, kun taas lievän tai vaikean kehitysviivästyksen vuoksi siirrettyjen osuus väheni. Muutoksiin on vaikuttanut

**Taulukko 13.1 Erityisopetukseen otetut tai siirretyt peruskoulun oppilaat 1995–2006**

| Vuosi       | Erityiskouluissa | Muussa peruskoulussa                   |  | Yhteensä   | Peruskoulun oppilasmäärä               |            |                |
|-------------|------------------|--|--|------------|--|------------|----------------|
|             |                  | Osuus peruskoulun oppilasmäärästä<br>% | Osuus peruskoulun oppilasmäärästä<br>% |            | Osuus peruskoulun oppilasmäärästä<br>% |            |                |
| 1995        | 10 871           | 1,8                                    | 6 142                                  | 1,0        | <b>17 013</b>                          | <b>2,9</b> | 588 162        |
| 1996        | 11 270           | 1,9                                    | 6 608                                  | 1,1        | <b>17 878</b>                          | <b>3,0</b> | 589 128        |
| 1997        | 11 901           | 2,0                                    | 8 099                                  | 1,4        | <b>20 000</b>                          | <b>3,4</b> | 592 375        |
| 1998        | 12 002           | 2,0                                    | 9 824                                  | 1,7        | <b>21 826</b>                          | <b>3,7</b> | 591 679        |
| 1999        | 11 884           | 2,0                                    | 12 481                                 | 2,1        | <b>24 365</b>                          | <b>4,1</b> | 591 272        |
| 2000        | 15 204           | 2,6                                    | 11 770                                 | 2,0        | <b>26 974</b>                          | <b>4,6</b> | 593 451        |
| 2001        | 10 986           | 1,9                                    | 19 846                                 | 3,3        | <b>30 832</b>                          | <b>5,2</b> | 595 727        |
| 2002        | 10 849           | 1,8                                    | 23 168                                 | 3,9        | <b>34 017</b>                          | <b>5,7</b> | 597 356        |
| 2003        | 10 461           | 1,8                                    | 26 378                                 | 4,4        | <b>36 839</b>                          | <b>6,2</b> | 597 414        |
| 2004        | 10 043           | 1,7                                    | 29 755                                 | 5,0        | <b>39 798</b>                          | <b>6,7</b> | 593 148        |
| 2005        | 9 663            | 1,6                                    | 33 115                                 | 5,6        | <b>42 778</b>                          | <b>7,3</b> | 586 381        |
| <b>2006</b> | <b>8 657</b>     | <b>1,5</b>                             | <b>36 042</b>                          | <b>6,2</b> | <b>44 699</b>                          | <b>7,7</b> | <b>578 918</b> |

**Taulukko 13.2 Erityisopetukseen otetut tai siirretyt peruskoulun oppilaat otto- tai siirtopäätöksen perusteen mukaan 2006**

| Otto- tai siirtopäätöksen peruste                                   | Vuosiluokka  |               |               |            | Yhteensä      | Muutos edellisestä vuodesta <sup>2)</sup> |            | Poikia        |           | Tyttöjä       |           |
|---|--------------|---------------|---------------|------------|---------------|---|------------|---------------|-----------|---------------|-----------|
|   | Esiopetus    | 1–6           | 7–9           | Lisäopetus |               | Yhteensä                                  | %          | %             | %         | %             |           |
| Vaikea kehitysviivästymä  | 482          | 2 207         | 1 205         | 119        | 4 013         | -842                                      | -17,3      | 2 450         | 61        | 1 563         | 39        |
| – joista vaikeimmin kehitysvammaisia <sup>1)</sup>                  | 159          | 762           | 359           | 33         | 1 313         | 133                                       | 11,3       | ..            | ..        | ..            | ..        |
| Lievä kehitysviivästymä   | 158          | 4 958         | 5 298         | 84         | 10 498        | -4 190                                    | -28,5      | 6 323         | 60        | 4 175         | 40        |
| Aivotoiminnan häiriö, liikuntavamma tai vastaava                    | 70           | 4 017         | 1 995         | 30         | 6 112         | 1 032                                     | 20,3       | 4 386         | 72        | 1 726         | 28        |
| Tunne-elämän häiriö tai sosiaalinen sopeutumattomuus                | 13           | 2 631         | 2 149         | 20         | 4 813         | 486                                       | 11,2       | 4 037         | 84        | 776           | 16        |
| Autismiin tai Aspergerin oireyhtymään liittyvät oppimisvaikeudet    | 68           | 731           | 463           | 10         | 1 272         | 386                                       | 43,6       | 1 045         | 82        | 227           | 18        |
| Kielen kehityksen häiriöstä (dysfasia) johtuvat oppimisen vaikeudet | 425          | 4 792         | 2 564         | 2          | 7 783         | 2 947                                     | 60,9       | 5 428         | 70        | 2 355         | 30        |
| Näkövamma   | 13           | 171           | 97            | 17         | 298           | 10  | 3,5        | 182           | 61        | 116           | 39        |
| Kuulovamma  | 47           | 276           | 139           | 5          | 467           | 16  | 3,5        | 266           | 57        | 201           | 43        |
| Muu syy   | 178          | 4 827         | 4 376         | 62         | 9 443         | 2 076                                     | 28,2       | 6 087         | 64        | 3 356         | 36        |
| <b>Yhteensä</b>   | <b>1 454</b> | <b>24 610</b> | <b>18 286</b> | <b>349</b> | <b>44 699</b> | <b>1 921</b>                              | <b>4,5</b> | <b>30 204</b> | <b>68</b> | <b>14 495</b> | <b>32</b> |
| Osuus peruskoulun oppilasmäärästä, %                                | 11,2         | 6,7           | 9,2           | 25,8       | 7,7           |   |            | 10,2          |           | 5,1           |           |
| Peruskoulun oppilasmäärä  | 12 970       | 364 902       | 199 693       | 1 353      | 578 918       | -7 463                                    | -1,3       | 295 928       | 51        | 282 990       | 49        |

<sup>1)</sup> Oppilaat, jotka on ilmoitettu vaikeimmin kehitysvammaisiksi peruskoulujen valtionosuustiedonkeruussa.

<sup>2)</sup> Muutoksiin on vaikuttanut mm. se, että kunnat ja koulut ovat tarkentaneet oppilaiden luokittelua otto- tai siirtopäätöksen perusteen mukaisiin ryhmiin.

mm. se, että kunnat ja koulut ovat tarkentaneet oppilaiden luokittelua otto- tai siirtopäätöksen perusteen mukaisiin ryhmiin.

Erityisopetukseen otetuista tai siirretyistä oli tyttöjä 32 prosenttia ja poikia 68 prosenttia. Erityisen suuri poikien osuus oli tunne-elämän häiriön tai sopeutumattomuuden vuoksi ja autismin tai Aspergerin oireyhtymän vuoksi erityisopetukseen siirretyissä.

Erityisopetukseen otettujen tai siirrettyjen osuus peruskoululaisista on suurin peruskoulujen esiopetuksessa ja lisäopetuksessa (10. luokalla). Tämä johtuu siitä, että osalla erityisoppilaista on pidennetty, 11 vuotta kestävä oppivelvollisuus. Vuosiluokilla 1–9 erityisoppilaiden osuus peruskoulun koko oppilasmäärästä oli sitä suurempi, mitä ylemmältä luokasta oli kysymys.

Erityisopetukseen otetuista tai siirretyistä 39 prosenttia opiskeli kaikissa oppiaineissa yleisopetuksen opetus suunnitelman mukaisia oppimääriä, 31

prosenttia opiskeli osassa oppiaineista yleisopetusta suppeampia oppimääriä ja 30 prosentilla kaikkien oppiaineiden oppimäärät oli yksilöllistetty yleisopetuksen oppimääriä suppeammiksi vuonna 2006 (ks. liitetäulukko 37.) Kokonaan tai osin yleisopetuksen oppimääriä opiskelevien osuus oli suurentunut ja pelkästään yksilöllistettyjä oppimääriä opiskelevien osuus oli pienentynyt edellisvuodesta.

Erityisopetukseen siirretyistä 51 prosenttia opiskeli erityisluokassa tai erityisryhmässä. Osan aikaa erityisryhmässä ja osan aikaa yleisopetuksen ryhmässä opiskeli 23 prosenttia ja kokonaan yleisopetuksen yhteydessä 26 prosenttia erityisopetukseen siirretyistä. Erityisopetuksen järjestäminen kokonaan tai osin yleisopetuksen yhteydessä on viime vuosina yleistynyt. Vuonna 2006 osin yleisopetuksen ryhmässä opiskelevien erityisoppilaiden osuus kasvoi 17 prosenttia edellisvuodesta, erityiskouluissa opiskelevien osuus puolestaan väheni.

**Taulukko 13.3 Erityisopetukseen otetut tai siirretyt peruskoulun oppilaat erityisopetuksen järjestämispaikan mukaan 2006**

| Erityisopetuksen järjestämispaikka        | Vuosiluokka  |               |               |            | Yhteensä       | Muutos edellisestä vuodesta |            |
|---|--------------|---------------|---------------|------------|----------------|-----------------------------|------------|
|   | Esiopetus    | 1–6           | 7–9           | Lisäopetus |                | Yhteensä                    | %          |
| Opetus kokonaan yleisopetuksen yhteydessä | 312          | 7 746         | 3 482         | 40         | <b>11 580</b>  | 1 396                       | 13,7       |
| Opetus osin yleisopetuksen yhteydessä     | 80           | 4 075         | 6 274         | 12         | <b>10 441</b>  | 1 510                       | 16,9       |
| Erityisryhmä, muu kuin erityiskoulu       | 585          | 8 596         | 5 434         | 93         | <b>14 708</b>  | 332                         | 2,3        |
| Erityisryhmä, erityiskoulu                | 477          | 4 193         | 3 096         | 204        | <b>7 970</b>   | -1 317                      | -14,2      |
| <b>Yhteensä</b>                           | <b>1 454</b> | <b>24 610</b> | <b>18 286</b> | <b>349</b> | <b>44 699</b>  | <b>1 921</b>                | <b>4,5</b> |
| Peruskoulun oppilasmäärä                  | 12 970       | 364 902       | 199 693       | 1 353      | <b>578 918</b> | -7 463                      | -1,3       |



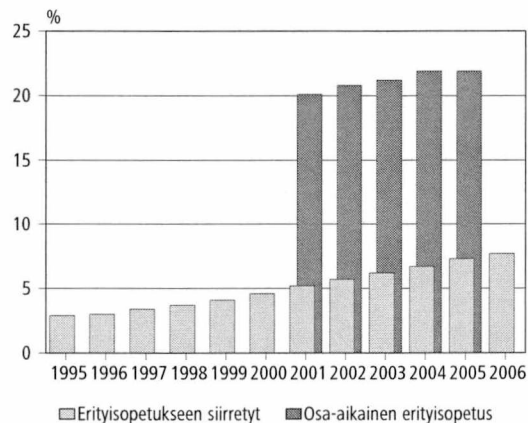
## Osa-aikaista erityisopetusta saaneiden määrä kääntyi laskuun

Yhteensä 128 000 oppilasta eli 22 prosenttia syksyn 2005 peruskoululaisista sai osa-aikaista erityisopetusta lievien oppimis- ja sopeutumisvaikeuksien vuoksi lukuvuonna 2005/2006. Kolmen vuoden kasvun jälkeen osa-aikaista erityisopetusta saavien määrä väheni hieman edellisluvusta. Vähennystä oli 1 700 oppilasta eli runsas prosentti. Vertailukelpoista tilastotietoa osa-aikaista erityisopetuksesta on saatavissa viiden vuoden ajalta lukuvuodesta 2001/2002 lähtien.

Kuten jo neljän vuoden ajan, matematiikan oppimisvaikeuksien perusteella osa-aikaista erityisopetusta saaneiden osuus kasvoi eniten. Muiden syiden perusteella osa-aikaista erityisopetusta saaneiden osuus puolestaan väheni edellisvuodesta lukuvuonna 2005/2006.

Osa-aikaisessa erityisopetuksessa oli eniten peruskoulun ensimmäisten luokkien oppilaita. Noin joka kolmas 1. tai 2. luokan oppilas sai osa-aikaista erityisopetusta. Jos lisäopetusta ei oteta huomioon, suhteellisesti vähiten osa-aikaista erityisopetusta annettiin 7. luokalla, jossa 14 prosenttia oppilaista osallistui osa-aikaiseen erityisopetukseen. Peruskoulun alaluokilla yleisimmät syyt osa-aikaisen erityisopetuksen saamiseen olivat luku-, kirjoitus- ja puhehäiriöt. Yläluokilla syynä olivat useimmiten vieraan kielen tai matematiikan oppimisvaikeudet.

Kuvio 13.1 Erityisopetukseen siirrettyjen ja osa-aikaista erityisopetusta saavien peruskoululaisten osuus kaikista peruskoululaisista 1995–2006, %<sup>1)</sup>



<sup>1)</sup> Osa-aikaisesta erityisopetuksesta on saatavissa vertailukelpoista tietoa vuosilta 2001–2005 (esimerkiksi vuosi 2005 viittaa lukuvuoteen 2005/2006). Erityisopetukseen siirrettyjen ja osa-aikaista erityisopetusta saavien määrää ei voi laskea yhteen, koska osa erityisopetukseen siirretyistä saa myös osa-aikaista erityisopetusta.

Osa-aikaisen erityisopetuksen oppilaista 61 prosenttia oli poikia ja 39 prosenttia tyttöjä. Suhteellisesti eniten poikia, 76 prosenttia, oli sopeutumattomuuden tai tunne-elämän häiriön takia osa-aikaista erityisopetusta saaneissa. Sen sijaan matematiikan oppimisvaikeuksien vuoksi osa-aikaista erityisopetusta saaneissa tytöillä oli hienoinen enemmistö.

Viittomakielistä opetusta sai 1 690 peruskoululaista vuonna 2006. Heistä 166 sai kaiken opetuksensa viittomakielellä ja 1 524 oppilaan opetuksessa käytettiin tukiviittomia.

Taulukko 13.4 Osa-aikaista erityisopetusta lukuvuonna 2005/2006 saaneet peruskoulun oppilaat erityisopetuksen ensisijaisen syyn mukaan<sup>1)</sup>

| Osa-aikaisen erityisopetuksen ensisijainen syy | Vuosisiluokka |               |               |            | Yhteensä       | Muutos edellisestä vuodesta |             | Poikia        | Tyttöjä   |               |           |
|--|---------------|---------------|---------------|------------|----------------|-----------------------------|-------------|---------------|-----------|---------------|-----------|
|  | Esiopeetus    | 1–6           | 7–9           | Lisäopetus |                | Yhteensä                    | %           |               | %         | %             |           |
| Puhehäiriö                                     | 1 485         | 17 917        | 175           | –          | <b>19 577</b>  | –1 094                      | –5,3        | 12 101        | 62        | 7 476         | 38        |
| Luku- ja kirjoitushäiriö                       | 414           | 50 760        | 3 977         | 15         | <b>55 166</b>  | –1 361                      | –2,4        | 36 407        | 66        | 18 759        | 34        |
| Matematiikan oppimisen vaikeudet               | 34            | 16 233        | 9 703         | 15         | <b>25 985</b>  | 1 409                       | 5,7         | 11 944        | 46        | 14 041        | 54        |
| Vieraan kielen oppimisen vaikeudet             | 4             | 2 110         | 9 527         | 13         | <b>11 654</b>  | –352                        | –2,9        | 7 128         | 61        | 4 526         | 39        |
| Sopeutumisvaikeudet tai tunne-elämän häiriö    | 97            | 2 718         | 3 652         | 1          | <b>6 468</b>   | –258                        | –3,8        | 4 911         | 76        | 1 557         | 24        |
| Muut vaikeudet oppimisessa tai muu syy         | 422           | 4 737         | 4 259         | 23         | <b>9 441</b>   | –1                          | 0,0         | 6 109         | 65        | 3 332         | 35        |
| <b>Yhteensä</b>                                | <b>2 456</b>  | <b>94 475</b> | <b>31 293</b> | <b>67</b>  | <b>128 291</b> | <b>–1 657</b>               | <b>–1,3</b> | <b>78 600</b> | <b>61</b> | <b>49 691</b> | <b>39</b> |
| Peruskoulun oppilasmäärään verrattuna, %       | 20,0          | 25,4          | 15,6          | 4,2        | <b>21,9</b>    | .                           | .           | 26,2          | .         | 17,3          | .         |
| Peruskoulun oppilasmäärä 20.9.2005             | 12 276        | 372 128       | 200 384       | 1 593      | <b>586 381</b> | –6 767                      | –1,1        | 299 633       | 51        | 286 748       | 49        |

<sup>1)</sup> Osa-aikaisen erityisopetuksen tiedot on kerätty lukuvuonna 2005/2006 osa-aikaista erityisopetusta saaneista. Kukin oppilas esiintyy taulukossa vain yhteen kertaan osa-aikaisen erityisopetuksen ensisijaisen syyn mukaan. Osa-aikaista erityisopetusta saaneiksi lasketaan myös ne erityisopetukseen otetut tai siirretyt oppilaat, jotka saivat osa-aikaista erityisopetusta muiden erityisopetusjärjestelyjensä lisäksi.

## Ammatillisen koulutuksen opiskelijoista 6 prosenttia erityisopetuksessa

Tutkintotavoitteisen ammatillisen koulutuksen opiskelijoista 14 900 eli 5,8 prosenttia oli erityisopiskelijoita syksyllä 2006. Kasvu edelliseen vuoteen oli 7 prosenttia. Miehiä erityisopiskelijoista oli 62 prosenttia. Yleisimpiä syitä erityisopetukseen olivat kielelliset vaikeudet ja lievä kehityksen viivästyminen.

Erityisopiskelijoista 15 prosenttia opiskeli ammatillisissa erityisoppilaitoksissa ja loput muissa

ammattillista koulutusta antavissa oppilaitoksissa tai oppisopimuskoulutuksessa. Kaikkiaan erityisopetusryhmissä opiskeli runsas joka neljäs ja muiden opiskelijoiden kanssa samassa ryhmässä (integroituina) lähes kolme neljästä.

Ylivoimaisesti suurin osa erityisopiskelijoista (14 343) opiskeli oppilaitosmuotoisessa opetus- ja suunnitelmaperusteisessa toisen asteen ammatilliseen perustutkintoon tähtäävässä koulutuksessa. Näyttötutkintoon valmistavassa koulutuksessa erityisopiskelijoita oli 415 ja oppisopimuskoulutuksessa 158. Lähes puolet erityisopiskelijoista opiskeli tekniikan ja liikenteen alalla ja joka viides matkailu-, ravitsemis- ja talousalalla.

**Taulukko 13.5 Ammatillisen koulutuksen erityisopiskelijat järjestämispaikan mukaan 1999–2006**

| Vuosi | Järjestämispaikka                     |   | Muussa ammatillista koulutusta antavassa oppilaitoksessa |   |   |   | Yhteensä <sup>1)</sup> | Osuus ammatillisen koulutuksen opiskelijamäärästä | Ammatillisen koulutuksen opiskelijamäärä |
|-------|---------------------------------------|---|--|---|---|---|------------------------|---|--|
|       | Ammatillisessa erityisoppilaitoksessa | Osuus ammatillisen koulutuksen opiskelijamäärästä | Erityisopetusryhmässä                                    |   | Yleisopetuksen ryhmässä <sup>2)</sup>             |   |                        |   |  |
|       |                                       |   | Osuus ammatillisen koulutuksen opiskelijamäärästä        | Osuus ammatillisen koulutuksen opiskelijamäärästä | Osuus ammatillisen koulutuksen opiskelijamäärästä | Osuus ammatillisen koulutuksen opiskelijamäärästä |                        |   |  |
|       |                                       | %   | %  | %   | %   | %   |                        |   |  |
| 1999  | 2 171                                 | 1,4   | 1 567  | 1,0   | 3 250   | 2,1   | <b>6 988</b>           | 4,4   | 158 062                                  |
| 2000  | 2 426                                 | 1,5   | 1 414  | 0,9   | 4 123   | 2,6   | <b>7 963</b>           | 5,0   | 159 884                                  |
| 2001  | 2 233                                 | 1,4   | 1 441  | 0,9   | 5 023   | 3,1   | <b>8 697</b>           | 5,4   | 160 115                                  |
| 2002  | 2 366                                 | 1,4   | 1 470  | 0,9   | 6 324   | 3,8   | <b>10 160</b>          | 6,1   | 166 809                                  |
| 2003  | 2 401                                 | 1,4   | 1 465  | 0,8   | 7 175   | 4,1   | <b>11 041</b>          | 6,3   | 174 813                                  |
| 2004  | 2 493                                 | 1,1   | 1 557  | 0,7   | 8 401   | 3,6   | <b>12 451</b>          | 5,4   | 230 823                                  |
| 2005  | 2 464                                 | 1,0   | 1 863  | 0,8   | 9 618   | 4,0   | <b>13 945</b>          | 5,7   | 243 398                                  |
| 2006  | 2 270                                 | 0,9   | 1 693  | 0,7   | 10 953  | 4,3   | <b>14 916</b>          | 5,8   | 256 872                                  |

<sup>1)</sup> Sisältää vuodesta 2004 lähtien oppisopimuskoulutuksen ja näyttötutkintoon valmistavan koulutuksen. Vuonna 2006 erityisopiskelijoista 14 343 opiskeli oppilaitosmuotoisessa opetus- ja suunnitelmaperusteisessä koulutuksessa, 415 näyttötutkintoon valmistavassa koulutuksessa ja 158 oppisopimuskoulutuksessa.

<sup>2)</sup> Sisältää oppisopimuskoulutuksen ja muualla kuin ammatillisissa erityisoppilaitoksissa järjestetyn näyttötutkintoon valmistavan koulutuksen vuodesta 2004 lähtien.

---- Viivan eri puolilla olevat tiedot eivät ole täysin verrannollisia.

## 14 Koulutukseen hakeutuminen ja pääsy

Tässä luvussa tarkastellaan vuonna 2006 tutkintoon johtavaan koulutukseen hakeutumista ja pääsyä, peruskoulun päättäneiden ja ylioppilaiden välitöntä sijoittumista jatko-opintoihin sekä ylioppilaiden jatko-opiskelua ylioppilastutkinnon jälkeen. Lisäksi tarkastellaan peruskoulun päättäneiden, ylioppilaiden ja toisen asteen ammatillisen koulutuksen suorittaneiden sijoittumista jatko-opintoihin ja työelämään vuodesta 1998 vuoteen 2005.

Tiedot hakeneista perustuvat Opetushallituksen Tilastokeskukselle toimittamiin yhteishaku- sekä hakija- ja opinto-oikeusrekisteriaineistoihin. Toisen asteen koulutuksen yhteishakuaineisto ei sisällä Ahvenanmaan eikä yhteishaun ulkopuolisen koulutuksen tietoja. Tiedot uusista opiskelijoista ja opiskelijoista perustuvat Tilastokeskuksen oppilaitoksilta keräämiin tietoihin. Tiedot peruskoulun päättäneistä perustuvat Opetushallituksen toisen asteen yhteishakurekisterin ja tiedot ylioppilastutkinnon suorittaneista Tilastokeskuksen tutkintorekisterin tietoihin. Tiedot aikaisemmasta koulutuksesta ja suoritetuista tutkinnoista perustuvat Tilastokeskuksen tutkintorekisterin tietoihin ja tiedot työssäkäynnistä ja muusta toiminnasta perustuvat Tilastokeskuksen työssäkäyntitilaston tietoihin.

Koulutukseen hakeneita ja uusia opiskelijoita tarkastellaan koulutussektorin ja opetushallinnon koulutusala- ja koulutusasteluokituksen mukaan. Sama henkilö voi sisältyä kerran kunkin koulutussektorin tai koulutusasteen lukumäärään, esimerkiksi kerran toisen asteen ammatillisen koulutuksen ja kerran ammattikorkeakoulukoulutuksen lukumäärään. Koulutussektori yliopistokoulutus sisältää alempien ja ylempien korkeakoulututkintojen koulutukset ja koulutussektori ammattikorkeakoulukoulutus sisältää myöskin ylemmän ammattikorkeakoulukoulutuksen.

Liitetaulukot 39-41 sisältävät tietoja hakeneista ja uusista opiskelijoista koulutusalan, koulutussektorin ja aikaisemman koulutuksen mukaan, liitetaulukot 42-45 sisältävät tietoja peruskoulun päättäneiden ja ylioppilaiden välittömästä sijoittumisesta maakunnittain. Liitetaulukoissa 46-48 on tietoja peruskoulun päättäneiden, ylioppilaiden ja toisen asteen ammatillisen koulutuksen suorittaneiden toiminnasta vuodesta 1998 vuoteen 2005.

Tietoja koulutukseen hakeutumisesta julkaistaan Tilastokeskuksen Internet-sivuilla osoitteessa [www.tilastokeskus.fi/aihealueella Koulutus](http://www.tilastokeskus.fi/aihealueella/Koulutus).

### *Ammatilliseen koulutukseen hakeneiden osuus kasvoi ja muihin koulutuksiin hakeneiden osuudet vähenivät*

Vuonna 2006 alkaneeseen koulutukseen haki 320 300 nuorta tai aikuista ja heistä 64 prosenttia aloitti opiskelun. Koulutukseen hakeneiden määrä väheni prosentilla ja uusien opiskelijoiden määrä kasvoi runsaalla 2 prosentilla. Eniten kasvoivat ammatilliseen koulutukseen hakeneiden ja ammatillisen koulutuksen uusien opiskelijoiden määrät, kasvua oli edellisestä vuodesta kuusi prosenttia. Kaikkien muiden koulutussektorien koulutukseen hakeneiden ja uusien opiskelijoiden määrät vähenivät.

Lukioon hakeneista 95 prosenttia ja toisen asteen ammatilliseen koulutukseen hakeneista 86 prosenttia aloitti opiskelun. Ammattikorkeakouluihin hakeneista 42 prosenttia ja yliopistoihin hakeneista 30 prosenttia aloitti opinnot. Ammattikorkeakoulukoulutukseen päässeitä oli 2 prosenttia enemmän kuin vuotta aiemmin, muuten osuudet pysyivät samoina.

Miesten pääsy koulutukseen oli helpompaa kuin naisten. Vain lukiokoulutuksessa miesten hyväksymisprosentti oli hieman pienempi kuin naisten.

### *Puolet ammatillisen koulutuksen uusista opiskelijoista suoraan peruskoulusta*

Vuonna 2006 toisen asteen ammatilliseen koulutukseen hakeneista oli 52 prosenttia ja uusista opiskelijoista 50 prosenttia peruskoululaisia, noin 10 prosenttia oli pelkkiä ylioppilaita ja toisen asteen ammatillisen koulutuksen aiemmin suorittaneita oli 28 prosenttia. Lukiokoulutukseen hakeneista ja uusista opiskelijoista 97 prosenttia oli pelkän peruskoulun suorittaneita (liitetaulukot 39 ja 40).

Ammattikorkeakoulukoulutuksen uusista opiskelijoista 53 prosenttia oli pelkästään ylioppilaita, 3 prosenttiyksikköä vähemmän kuin edellisvuonna. 10 prosenttia oli sellaisia, joilla oli sekä ylioppilastutkinto että jokin ammatillinen koulutus, saman

**Taulukko 14.1 Koulutukseen hakeneet ja uudet opiskelijat koulutussektorin mukaan 2000–2006<sup>1)</sup>**

| Koulutussektori                     | Hakijoita      |                |                |                |                | Muutos edellisestä vuodesta % | Uusia opiskelijoita |                |                |                |                | Muutos edellisestä vuodesta % |
|-------------------------------------|----------------|----------------|----------------|----------------|----------------|-------------------------------|---------------------|----------------|----------------|----------------|----------------|-------------------------------|
|                                     | 2000           | 2002           | 2004           | 2005           | 2006           |                               | 2000                | 2002           | 2004           | 2005           | 2006           |                               |
| Lukiokoulutus                       | 46 772         | 43 628         | 42 738         | 41 756         | 41 467         | -0,7                          | 43 775              | 41 020         | 40 591         | 39 543         | 39 395         | -0,4                          |
| Toisen asteen ammatillinen koulutus | 95 822         | 91 400         | 112 390        | 118 136        | 125 170        | 6,0                           | 75 820              | 73 770         | 96 094         | 101 698        | 107 946        | 6,1                           |
| Ammattikorkeakoulukoulutus          | 88 357         | 84 135         | 90 155         | 92 281         | 86 927         | -5,8                          | 33 525              | 34 482         | 36 420         | 36 827         | 36 191         | -1,7                          |
| Yliopistokoulutus                   | 64 725         | 68 206         | 72 806         | 70 478         | 66 699         | -5,4                          | 19 954              | 21 823         | 21 048         | 20 838         | 20 136         | -3,4                          |
| <b>Yhteensä</b>                     | <b>295 676</b> | <b>287 369</b> | <b>318 089</b> | <b>322 651</b> | <b>320 263</b> | <b>-0,7</b>                   | <b>173 074</b>      | <b>171 095</b> | <b>194 153</b> | <b>198 906</b> | <b>203 668</b> | <b>2,4</b>                    |

<sup>1)</sup> Hakija tai uusi opiskelija sisältyy yhden kerran koulutussektorin lukumäärään. Viivan eri puolilla olevat tiedot eivät ole täysin verrannollisia.

**Taulukko 14.2 Koulutukseen hakeneet ja uudet opiskelijat koulutussektorin ja sukupuolen mukaan 2006<sup>1)</sup>**

| Koulutussektori                     | Hakijoita      |                |                | Uusia opiskelijoita |                |               | Uusien opiskelijoiden osuus hakijoista, % |             |             |
|-------------------------------------|----------------|----------------|----------------|---------------------|----------------|---------------|---|-------------|-------------|
|                                     | Yhteensä       | Naisia         | Miehiä         | Yhteensä            | Naisia         | Miehiä        | Yhteensä                                  | Naisia      | Miehiä      |
| Lukiokoulutus                       | 41 467         | 23 749         | 17 718         | 39 395              | 22 725         | 16 670        | 95,0                                      | 95,7        | 94,1        |
| Toisen asteen ammatillinen koulutus | 125 170        | 63 591         | 61 579         | 107 946             | 53 024         | 54 922        | 86,2                                      | 83,4        | 89,2        |
| Ammattikorkeakoulukoulutus          | 86 927         | 50 847         | 36 080         | 36 191              | 20 182         | 16 009        | 41,6                                      | 39,7        | 44,4        |
| Yliopistokoulutus                   | 66 699         | 40 086         | 26 613         | 20 136              | 11 379         | 8 757         | 30,2                                      | 28,4        | 32,9        |
| <b>Yhteensä</b>                     | <b>320 263</b> | <b>178 273</b> | <b>141 990</b> | <b>203 668</b>      | <b>107 310</b> | <b>96 358</b> | <b>63,6</b>                               | <b>60,2</b> | <b>67,9</b> |

<sup>1)</sup> Hakija tai uusi opiskelija sisältyy yhden kerran koulutussektorin lukumäärään.

verran kuin vuotta aiemmin ja 20 prosenttia oli jonkin ammatillisen koulutuksen suorittaneita, prosenttiyksikön enemmän kuin edellisellä vuonna. Ammattikorkeakoulukoulutuksen uusista opiskelijoista oli ei-ylioppilaita 27 prosenttia, 2 prosenttiyksikköä enemmän kuin edellisellä vuonna.

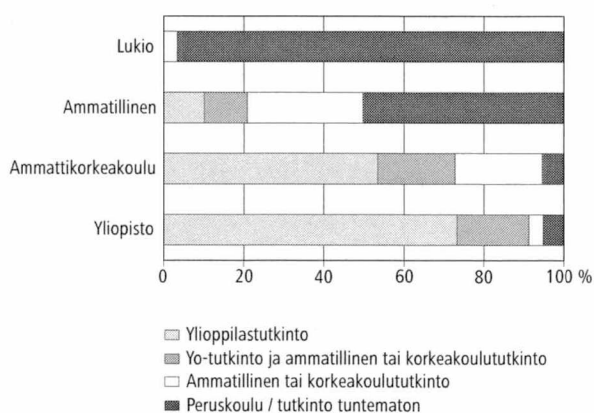
Yliopistokoulutuksen uusista opiskelijoista 73 prosenttia oli pelkästään ylioppilaita, saman verran kuin edellisvuonna. 18 prosentilla uusista opiskelijoista oli ylioppilastutkinnon lisäksi jokin toisen asteen ammatillinen, opistoasteen, ammattikorkeakoulu- tai yliopistotutkinto. Osuus oli 2 prosenttiyksikköä edellisvuotta pienempi. Ei-ylioppilaita oli yliopistokoulutuksen uusista opiskelijoista 9 prosenttia, 2 prosenttiyksikköä enemmän kuin edellisellä vuonna.

Tietoja koulutukseen hakeneiden ja uusien opiskelijoiden pohjakoulutuksesta on tarkemmin liitetäulukoissa 39–41.

## *Sekä yliopistoihin että ammattikorkeakouluihin hakeneita seitsemän prosenttia*

Seuraavassa tarkastellaan ns. päällekkäishakua ja päällekkäisaloittamista, jossa kuvataan sitä, kuinka

**Kuvio 14.1 Uudet opiskelijat koulutussektorin ja aikaisemman koulutuksen mukaan 2006**



moni haki samanaikaisesti useammalle koulutussektorille tai aloitti useammassa koulutuksessa.

Vuonna 2006 alkaneeseen koulutukseen haki kaikkiaan 276 200 henkeä. Vain toisen asteen koulutukseen haki 55 prosenttia, vain ammattikorkeakoulukoulutukseen haki 19 prosenttia ja vain yliopistokoulutukseen 15 prosenttia hakijoista. Sekä yliopisto- että ammattikorkeakoulukoulutukseen haki 19 000 henkeä eli 7 prosenttia hakijoista. Samanaikaisesti toisen asteen ja ammattikorkeakoulukoulutukseen haki 7 900 henkeä, mikä on 3 prosenttia hakijoista. Sekä yliopistoihin että toisen

**Taulukko 14.3 Hakeminen samanaikaisesti eri asteisiin koulutuksiin ja uusi opiskelija samana vuonna eri asteisissa koulutuksissa 2006<sup>1)</sup>**

| Koulutus  | Koulutukseen hakeneita | Uusia opiskelijoita |              |
|---|------------------------|---------------------|--------------|
|   |                        | %                   | %            |
| Toisen asteen koulutus  | 151 833                | 55,0                | 72,3         |
| Ammattikorkeakoulukoulutus  | 53 589                 | 19,4                | 17,5         |
| Yliopistokoulutus   | 41 053                 | 14,9                | 9,9          |
| Toisen asteen koulutus ja ammattikorkeakoulukoulutus                      | 7 927                  | 2,9                 | 0,3          |
| Toisen asteen koulutus ja yliopistokoulutus                               | 1 089                  | 0,4                 | 0,1          |
| Ammattikorkeakoulukoulutus ja yliopistokoulutus                           | 18 961                 | 6,9                 | 0,0          |
| Toisen asteen koulutus, ammattikorkeakoulukoulutus sekä yliopistokoulutus | 1 790                  | 0,6                 | –            |
| <b>Yhteensä (netto)</b>   | <b>276 242</b>         | <b>100,0</b>        | <b>100,0</b> |

<sup>1)</sup> Toisen asteen koulutus sisältää lukiokoulutuksen ja ammatillisen koulutuksen.

asteen ammatilliseen koulutukseen haki 1 100 nuorta. Kaikille sektoreille haki noin 1 800 henkeä, vajaa prosentti kaikista hakijoista. Useammalle kuin yhdelle koulutussektorille samana vuonna hakeneita oli vähemmän kuin edellisvuonna.

## Peruskoulusta ammatilliseen koulutukseen hakeneiden ja päässeiden osuudet kasvoivat

Vuonna 2006 peruskoulun 9. luokan päättäneitä oli 65 800. Heistä 54 prosenttia haki lukioihin ja 44 prosenttia toisen asteen ammatilliseen koulutukseen. Koulutukseen hakematta jätti 1 400 nuorta, mikä on 2 prosenttia peruskoulun päättäneistä. Edellisvuoteen verrattuna lukioihin hakeneiden osuus oli 2 prosenttiyksikköä pienempi ja ammatilliseen koulutukseen hakeneiden osuus 2 prosenttiyksikköä suurempi. Hakematta jättäneitä oli hieman edellisvuotta enemmän.

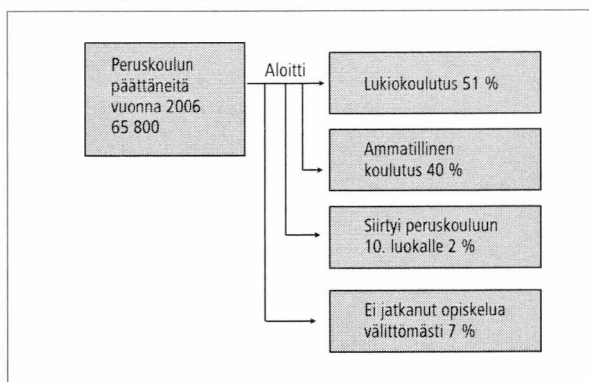
Peruskoulun päättäneistä 93 prosenttia sijoittui koulutukseen siten, että 51 prosenttia aloitti lukioissa ja 40 prosenttia toisen asteen ammatillisessa

koulutuksessa. Lukiokoulutuksessa aloittaneiden osuus oli 2 prosenttiyksikköä edellisvuotta pienempi ja ammatillisessa koulutuksessa puolestaan puoli prosenttiyksikköä suurempi. Peruskoulun päättäneistä 2 prosenttia siirtyi peruskoulun 10. luokalle, mikä on hieman edellisvuotta vähemmän. Peruskoulun päättäneistä 7 prosenttia ei jatkanut opintojaan välittömästi. Osuus nousi 2 prosenttiyksikköä.

Peruskoulun päättäneistä tytöistä 60 prosenttia aloitti lukioissa ja 31 prosenttia toisen asteen ammatillisessa koulutuksessa. Vastaavasti pojista 43 prosenttia aloitti lukiossa ja 49 prosenttia toisen asteen ammatillisessa koulutuksessa. Ammatillisessa koulutuksessa aloittaneiden osuus kasvoi sekä työllillä että pojilla.

Maakunnittain tarkasteltuna lukioissa jatkavien osuus oli maan keskiarvoa korkeampi Uudenmaan, Kainuun, Pirkanmaan, Lapin, Päijät-Hämeen ja Varsinais-Suomen maakunnissa. Ammatillisessa koulutuksessa jatkavia oli selvästi vähiten Uudellamaalla, 31 prosenttia. Eniten ammatillisessa koulutuksessa jatkavia oli Keski-Pohjanmaalla ja Pohjanmaalla, joissa noin 47 prosenttia jatkoi ammatillisessa koulutuksessa. Sellaisia nuoria, jotka eivät jatkaneet missään tutkintoon johtavissa opinnoissa peruskoulusta päästyään, oli eniten Pohjois-Savon, Uudenmaan, Etelä-Karjalan ja Päijät-Hämeen maakunnissa, noin 10 prosenttia tai enemmän (liitetaulukko 43).

**Kuvio 14.2 Peruskoulun päättäneiden välitön sijoittuminen koulutukseen 2006**



## Vuoden 2006 ylioppilaista vajaa puolet jatkoi heti opiskelua

Vuonna 2006 valmistui 33 100 ylioppilasta. Ylioppilaista 74 prosenttia haki ja 26 prosenttia ei hakenut jatko-opintoihin ylioppilaaksitulovuotenaan. Jatko-opintoihin hakematta jättäneiden osuus oli 2

**Taulukko 14.4 Peruskoulun päättäneiden hakeutuminen ja sijoittuminen välittömästi opiskelemaan sukupuolen mukaan 2006**

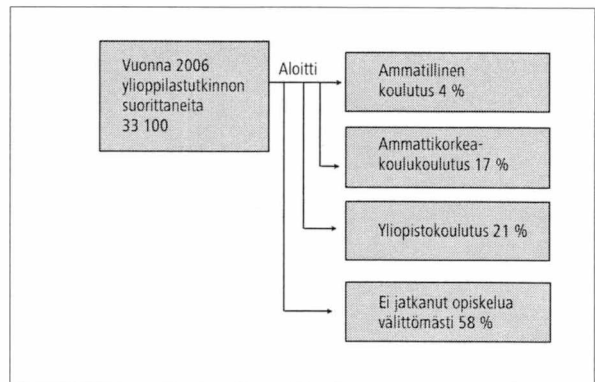
|  | Yhteensä      |              | Naisia |               | Miehiä       |      | Ero edelliseen vuoteen |              |      |
|--|---------------|--------------|--------|---------------|--------------|------|------------------------|--------------|------|
|  |               | %            | %-yks. | %             | %-yks.       | %    | %-yks.                 |              |      |
| <b>Peruskoulun 9. luokan päättäneitä</b> | <b>65 838</b> | <b>100,0</b> |        | <b>32 257</b> | <b>100,0</b> |      | <b>33 581</b>          | <b>100,0</b> |      |
| <b>Hakeneita</b>                         |               |              |        |               |              |      |                        |              |      |
| Lukiokoulutus                            | 35 424        | 53,8         | -2,4   | 20 119        | 64,2         | 0,0  | 15 305                 | 45,6         | -3,0 |
| Toisen asteen ammatillinen koulutus      | 28 959        | 44,0         | 2,0    | 11 344        | 33,7         | 0,0  | 17 615                 | 52,5         | 2,5  |
| Hakematta jättäneitä                     | 1 455         | 2,2          | 0,4    | 794           | 2,5          | 0,4  | 661                    | 2,0          | 0,4  |
| <b>Aloittaneita</b>                      |               |              |        |               |              |      |                        |              |      |
| Lukiokoulutus                            | 33 666        | 51,1         | -2,1   | 19 251        | 59,7         | -1,6 | 14 415                 | 42,9         | -2,6 |
| Toisen asteen ammatillinen koulutus      | 26 374        | 40,1         | 0,7    | 10 059        | 31,2         | 0,9  | 16 315                 | 48,6         | 0,5  |
| Siirtyi 10. luokalle                     | 1 353         | 2,1          | -0,5   | 671           | 2,1          | -0,6 | 682                    | 2,0          | -0,3 |
| Ei jatkanut välittömästi                 | 4 445         | 6,8          | 1,9    | 2 276         | 7,1          | 1,4  | 2 169                  | 6,5          | 2,4  |

prosenttiyksikköä suurempi kuin edellisvuonna. Uusista ylioppilaista 26 prosenttia haki vain yliopistokoulutukseen. Sekä ammattikorkeakoulu-että yliopistokoulutukseen haki 21 prosenttia, vain ammattikorkeakoulukoulutukseen haki 25 prosenttia ja toisen asteen ammatilliseen koulutukseen haki 2 prosenttia.

Vuoden 2006 ylioppilaista 42 prosenttia sai heti jatko-opiskelupaikan. Yliopistokoulutuksessa aloitti 21 prosenttia, ammattikorkeakoulukoulutuksessa 17 prosenttia ja toisen asteen ammatillisessa koulutuksessa 4 prosenttia. Välittömästi jatko-opintoihin päässeiden osuus oli sama kuin vuotta aiemmin.

Naisylioppilaat hakivat jatkokoulutukseen selvästi miehiä useammin. Miesten osuus välittömästi opintojen jatkajina oli kuitenkin hieman naisten osuutta suurempi. Miesten ja naisten sijoittumisessa

**Kuvio 14.3 Vuoden 2006 ylioppilaiden välitön sijoittuminen jatko-opintoihin**



**Taulukko 14.5 Ylioppilaiden hakeutuminen ja sijoittuminen välittömästi jatko-opintoihin koulutussektorin ja sukupuolen mukaan 2006<sup>1)</sup>**

|   | Yhteensä      |              | Naisia |               | Miehiä       |      | Ero edelliseen vuoteen |              |      |
|---|---------------|--------------|--------|---------------|--------------|------|------------------------|--------------|------|
|   |               | %            | %-yks. | %             | %-yks.       | %    | %-yks.                 |              |      |
| <b>Ylioppilaita</b>                               | <b>33 091</b> | <b>100,0</b> |        | <b>19 059</b> | <b>100,0</b> |      | <b>14 032</b>          | <b>100,0</b> |      |
| <b>Hakeneita<sup>1)</sup></b>                     |               |              |        |               |              |      |                        |              |      |
| Toisen asteen ammatillinen koulutus               | 635           | 1,9          | 0,0    | 472           | 2,5          | 0,1  | 163                    | 1,2          | 0,1  |
| Vain ammattikorkeakoulukoulutus                   | 8 397         | 25,4         | .      | 5 089         | 26,7         | .    | 3 308                  | 23,6         | .    |
| Sekä ammattikorkeakoulutus että yliopistokoulutus | 6 786         | 20,5         | .      | 4 576         | 24,0         | .    | 2 210                  | 15,7         | .    |
| Vain yliopistokoulutus                            | 8 708         | 26,3         | .      | 4 681         | 24,6         | .    | 4 027                  | 28,7         | .    |
| Hakematta jättäneitä                              | 8 565         | 25,9         | 2,1    | 4 241         | 22,3         | 2,1  | 4 324                  | 30,8         | 2,1  |
| <b>Aloittaneita<sup>1)</sup></b>                  |               |              |        |               |              |      |                        |              |      |
| Toisen asteen ammatillinen koulutus               | 1 398         | 4,2          | -0,1   | 1 168         | 6,1          | -0,3 | 230                    | 1,6          | 0,0  |
| Ammattikorkeakoulukoulutus                        | 5 766         | 17,4         | -0,8   | 3 288         | 17,3         | -0,9 | 2 478                  | 17,7         | -0,6 |
| Yliopistokoulutus                                 | 6 774         | 20,5         | 1,0    | 3 421         | 17,9         | 1,0  | 3 353                  | 23,9         | 0,8  |
| Ei jatkanut välittömästi                          | 19 153        | 57,9         | 0,0    | 11 182        | 58,7         | 0,2  | 7 971                  | 56,8         | -0,2 |

<sup>1)</sup> Hakenut tai aloittanut sisältyy yhden kerran taulukon lukumäärään koulutusasteeltaan korkeimman koulutuksen mukaan.

eri koulutussektoreille oli myös eroja: naisylioppilaat aloittivat miehiä useammin toisen asteen ammatillisessa koulutuksessa ja ammattikorkeakoulukoulutuksessa, miesylioppilaat sen sijaan sijoittuivat naisia paremmin yliopistokoulutukseen.

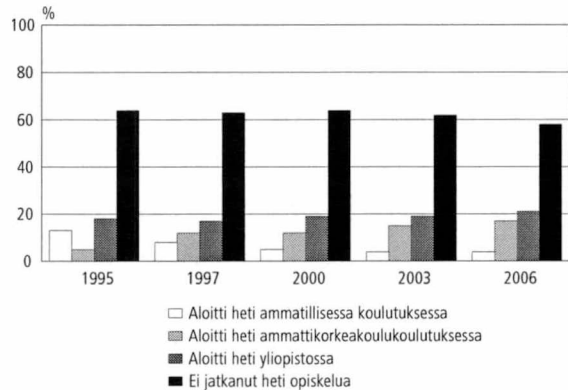
Uusista ylioppilaista jatkokoulutukseen päässeiden osuus oli alle 40 prosenttia aina vuoteen 2003 asti. Vuodesta 2004 lähtien osuus on ollut hieman yli 40 prosenttia.

Ylioppilaiden välitön sijoittuminen poikkesi maakunnittain jonkin verran. Yliopistokoulutukseen pääsi maan keskiarvoa paremmin Pohjanmaan, Itä-Uudenmaan, Pohjois-Karjalan, Pohjois-Pohjanmaan, Pirkanmaan. Keski-Pohjanmaan ja Pohjois-Savon maakunnista. Ammattikorkeakoulukoulutukseen jatkettiin eniten Keski-Pohjanmaalta ja Satakunnasta. Jatko-opintojen ulkopuolelle jäivät useimmiten Uudenmaan ja Päijät-Hämeen ylioppilaat (liitetaulukko 45).

## Koulutukseen haki 117 000 ylioppilasta, koulutukseen pääsi 66 000 ylioppilasta

Jatko-opintopaikkaa haki vuonna 2006 kaikkiaan 117 000 ylioppilasta, mikä on yli 3 kertaa niin paljon kuin vuonna 2006 ylioppilaaksi kirjoittaneiden määrä. Jatko-opiskelun aloitti 66 000 ylioppilasta. Heistä 21 prosenttia oli vuoden 2006 ylioppilaita. Saman vuoden ylioppilaiden osuus oli saman suuruinen kuin edellisellä vuonna. Ylioppilashakijoita ja jatko-opinnot aloittaneita ylioppilaita oli vähemmän kuin edellisvuonna. Uudet, vuoden 2006 ylioppilaat sijoittuivat edellisvuotta paremmin yliopistokoulutukseen.

Kuvio 14.4 Ylioppilaiden välitön sijoittuminen koulutukseen 1995–2006



## Yliopistoon hieman nopeammin kuin ammattikorkeakouluun

Tilastokeskus on seurannut vuosittaisten ylioppilasikäluokkien jatko-opiskelua ylioppilastutkinnon jälkeen. Hieman alle 20 prosenttia on jatkanut ylioppilaaksitulovuotenaan opintojaan yliopistossa. Yhden vuoden ylioppilaista yliopistoissa on jatkanut opintojaan korkeimmillaan 32–36 prosenttia, kun ylioppilaaksitulosta on kulunut kahdesta kuuteen vuotta. Ylioppilaaksitulovuonna ammattikorkeakoulukoulutuksessa jatkavien osuus on noussut 18 prosenttiin. Opintojaan on jatkanut ammattikorkeakouluissa korkeimmillaan 38 prosenttia, kun ylioppilaaksitulosta on kulunut 3 vuotta.

On kuitenkin huomattava, että sekä yliopistoissa että ammattikorkeakouluissa voi opiskella vielä myöhemminkin aikuisiällä. Se kuinka suuri osa yhden vuoden ylioppilaista lopulta opiskelee, selviää vasta useiden vuosien kuluttua.

Taulukko 14.6 Koulutukseen hakeneet ja sijoittuneet ylioppilaat ylioppilastutkinnon suoritusvuoden mukaan 2006

| Ylioppilastutkinnon suoritusvuosi | Koulutukseen hakeneet ylioppilaat |              | Koulutukseen sijoittuneet ylioppilaat |              |                   |                            |                                     |                                     |               |              |
|-----------------------------------|-----------------------------------|--------------|---------------------------------------|--------------|-------------------|----------------------------|-------------------------------------|-------------------------------------|---------------|--------------|
|                                   | Yhteensä                          | %            | Yhteensä                              | %            | Joista            |                            |                                     | Toisen asteen ammatillinen koulutus | %             |              |
|                                   |                                   |              |                                       |              | Yliopistokoulutus | Ammattikorkeakoulukoulutus | Toisen asteen ammatillinen koulutus |                                     |               |              |
|                                   |                                   |              |                                       |              |                   |                            |                                     |                                     |               |              |
| –2001                             | 44 908                            | 38,3         | 25 756                                | 39,0         | 4 242             | 23,3                       | 7 274                               | 28,0                                | 14 240        | 65,0         |
| 2002                              | 6 606                             | 5,6          | 3 284                                 | 5,0          | 827               | 4,5                        | 1 403                               | 5,4                                 | 1 054         | 4,8          |
| 2003                              | 9 024                             | 7,7          | 4 722                                 | 7,1          | 1 122             | 6,2                        | 2 302                               | 8,9                                 | 1 298         | 5,9          |
| 2004                              | 13 559                            | 11,6         | 7 715                                 | 11,7         | 2 055             | 11,3                       | 3 885                               | 15,0                                | 1 775         | 8,1          |
| 2005                              | 18 516                            | 15,8         | 10 694                                | 16,2         | 3 255             | 17,8                       | 5 370                               | 20,7                                | 2 069         | 9,5          |
| 2006                              | 24 491                            | 20,9         | 13 920                                | 21,1         | 6 738             | 36,9                       | 5 724                               | 22,1                                | 1 458         | 6,7          |
| <b>Yhteensä</b>                   | <b>117 104</b>                    | <b>100,0</b> | <b>66 091</b>                         | <b>100,0</b> | <b>18 239</b>     | <b>100,0</b>               | <b>25 958</b>                       | <b>100,0</b>                        | <b>21 894</b> | <b>100,0</b> |
| Muutos edellisestä vuodesta, %    |                                   | –4,8         |                                       | –2,6         |                   | –4,6                       |                                     | –4,9                                |               | 2,2          |

**Taulukko 14.7 Ylioppilaiden opiskelu yliopistokoulutuksessa ja ammattikorkeakoulukoulutuksessa ylioppilastutkinnon jälkeen tutkinnosta kuluneen ajan mukaan**

| Ylioppilastutkinnon suoritusvuosi | Ylioppilaita | Ylioppilastutkinnosta kulunut aika vuosina |      |      |      |      |      |      |      |      |      |       |       |
|-----------------------------------|--------------|--|------|------|------|------|------|------|------|------|------|-------|-------|
|                                   |              | 0 v.                                       | 1 v. | 2 v. | 3 v. | 4 v. | 5 v. | 6 v. | 7 v. | 8 v. | 9 v. | 10 v. | 11 v. |
|                                   |              | % ko. vuoden ylioppilaista                 |      |      |      |      |      |      |      |      |      |       |       |
| Yliopistokoulutuksessa            |              |  |      |      |      |      |      |      |      |      |      |       |       |
| 1994                              | 32 479       | 15,6                                       | 26,2 | 31,9 | 34,4 | 35,3 | 35,2 | 32,5 | 28,2 | 24,0 | 21,0 | 19,0  | 16,7  |
| 1995                              | 34 506       | 16,2                                       | 25,6 | 30,9 | 33,2 | 34,3 | 34,1 | 31,6 | 27,5 | 23,9 | 21,3 | 18,9  |       |
| 1996                              | 34 817       | 16,0                                       | 25,2 | 30,2 | 32,5 | 33,8 | 34,0 | 31,3 | 27,6 | 24,3 | 21,6 |       |       |
| 1997                              | 35 187       | 16,8                                       | 25,6 | 30,9 | 33,1 | 34,5 | 34,2 | 31,9 | 28,4 | 24,6 |      |       |       |
| 1998                              | 34 883       | 18,3                                       | 26,9 | 31,8 | 33,7 | 34,8 | 34,9 | 32,5 | 28,4 |      |      |       |       |
| 1999                              | 34 489       | 18,7                                       | 27,6 | 32,7 | 34,7 | 35,6 | 35,5 | 32,7 |      |      |      |       |       |
| 2000                              | 35 864       | 19,0                                       | 27,9 | 33,0 | 34,9 | 35,6 | 34,8 |      |      |      |      |       |       |
| 2001                              | 35 500       | 19,6                                       | 28,4 | 33,7 | 35,6 | 36,0 |      |      |      |      |      |       |       |
| 2002                              | 36 440       | 19,5                                       | 28,4 | 32,9 | 34,3 |      |      |      |      |      |      |       |       |
| 2003                              | 35 450       | 19,0                                       | 27,3 | 31,8 |      |      |      |      |      |      |      |       |       |
| 2004                              | 34 958       | 19,3                                       | 27,0 |      |      |      |      |      |      |      |      |       |       |
| 2005                              | 34 349       | 19,6                                       |      |      |      |      |      |      |      |      |      |       |       |
| Ammattikorkeakoulukoulutuksessa   |              |  |      |      |      |      |      |      |      |      |      |       |       |
| 1994                              | 32 479       | ..   | 1,9  | 13,5 | 18,3 | 19,6 | 18,2 | 14,5 | 10,6 | 7,9  | 6,1  | 5,0   | 4,1   |
| 1995                              | 34 506       | 0,9  | 11,2 | 20,6 | 24,9 | 26,3 | 21,7 | 15,6 | 11,2 | 8,2  | 6,2  | 5,0   |       |
| 1996                              | 34 817       | 9,9  | 19,7 | 28,4 | 33,9 | 30,4 | 22,9 | 16,0 | 11,3 | 8,3  | 6,3  |       |       |
| 1997                              | 35 187       | 12,0                                       | 22,8 | 32,9 | 36,0 | 31,0 | 23,5 | 16,2 | 11,3 | 8,4  |      |       |       |
| 1998                              | 34 883       | 13,2                                       | 26,3 | 34,7 | 37,2 | 32,9 | 24,7 | 17,2 | 11,7 |      |      |       |       |
| 1999                              | 34 489       | 13,5                                       | 27,0 | 34,8 | 37,5 | 32,4 | 24,4 | 17,0 |      |      |      |       |       |
| 2000                              | 35 864       | 12,3                                       | 26,1 | 35,3 | 37,4 | 33,0 | 25,3 |      |      |      |      |       |       |
| 2001                              | 35 500       | 11,8                                       | 28,4 | 35,2 | 36,9 | 33,1 |      |      |      |      |      |       |       |
| 2002                              | 36 440       | 16,2                                       | 28,4 | 35,1 | 37,8 |      |      |      |      |      |      |       |       |
| 2003                              | 35 450       | 15,4                                       | 29,1 | 36,2 |      |      |      |      |      |      |      |       |       |
| 2004                              | 34 958       | 17,2                                       | 30,7 |      |      |      |      |      |      |      |      |       |       |
| 2005                              | 34 349       | 18,4                                       |      |      |      |      |      |      |      |      |      |       |       |

## Peruskoulun päättäneet ja ylioppilaat opiskelemassa useita vuosia

Seuraavassa tarkastellaan peruskoulun päättäneiden, ylioppilaiden ja toisen asteen ammatillisen koulutuksen suorittaneiden sijoittumista jatko-opintoihin ja työelämään vuodesta 1998 vuoteen 2005 asti (liitetaulukot 46–48).

Peruskoulun päättäneistä oli opiskelemassa yli 90 prosenttia samana ja seuraavana vuonna peruskoulun päättymisestä (liitetaulukko 46). Kahden vuoden kuluttua opiskelemassa oli 86 prosenttia, kolmen vuoden kuluttua opiskelemassa olevien osuus putosi alle puoleen, mutta alkoi uudelleen nousta neljännessä vuodesta lähtien. Työelämään siirryttiin enenevässä määrin vasta kolmen vuoden kuluttua peruskoulun päättymisen jälkeen. Noin joka neljäs kävi työssä, kun peruskoulun päättymisestä oli kulunut kolmesta kuuteen vuotta ja joka kolmas seitsemän vuoden kuluttua. Ylioppilastutkinnon suoritti seuranta-aikana runsas puolet ja toisen asteen ammatillisen tutkinnon kolmannes.

Ylioppilastutkintoa seuraavien seitsemän vuoden aikana opiskelua jatkoi kolme neljästä (liitetaulukko 47). Korkeakouluopinnoissa oli vuoden kuluttua yli puolet ja kolmen vuoden kuluttua 71 prosenttia. Ylioppilaista neljännes oli töissä ylioppilasvuonna, sen jälkeen työssäkäynti väheni kunnes alkoi lisääntyä neljäntenä vuonna ylioppilastutkinnosta. Toisen asteen ammatillisen tutkinnon suoritti seuranta-aikana 19 prosenttia, ammattikorkeakoulututkinnon 31 prosenttia ja yliopistotutkinnon 15 prosenttia.

Joka viides harjoitti jatko-opintoja toisen asteen ammatillisen tutkinnon jälkeen, osuus pysyi saman suuruisena usean vuoden ajan. Työssä oli aluksi lähes puolet ja tarkasteluajan lopussa 67 prosenttia (liitetaulukko 48). Heti koulutuksen jälkeen työtömänä oli 25 prosenttia, osuus laski vähitellen ja oli seitsemän vuoden kuluttua 8 prosenttia. Ylioppilastutkinnon suoritti seuranta-aikana 2 prosenttia. Uuden toisen asteen ammatillisen tutkinnon suoritti 26 prosenttia, opistoasteen tutkinnon 2 ja ammattikorkeakoulututkinnon 8 prosenttia seitsemän vuoden aikana.



## 15 Opintojen kulku

Seuraavassa tarkastellaan lukiokoulutuksen, toisen asteen ammatillisen koulutuksen, ammattikorkeakoulukoulutuksen ja yliopistokoulutuksen ylempään korkeakoulututkinnon uusien opiskelijoiden opintojen kulkua vuoden 2005 loppuun mennessä. Tilasto sisältää tietoja opintoihin kuluneesta ajasta, opiskelijoiden suorittamista tutkinnoista ja opintojen jatkamisesta sekä toiminnasta vuoden 2005 lopussa. Toisen asteen lukio- ja ammatillisen koulutuksen opiskelijoita on seurattu vuodesta 2002 ja ammattikorkeakouluopiskelijoita vuodesta 2001 vuoden 2005 loppuun. Yliopisto-opiskelijoita on seurattu vuosina 1995–2000, vuosina 2000–2005 sekä vielä vuosina 1995–2005.

Tiedot perustuvat Tilastokeskuksen henkilöperustaisiin rekisteriaineistoihin. Tiedot uusista opiskelijoista perustuvat Tilastokeskuksen oppilaitoksilta keräämiin henkilöperustaisiin opiskelijatietoihin, tutkintotiedot vuoden 2005 tutkintorekisterin tietoihin, tiedot opiskelusta vuoden 2005 opiskelijatietoihin ja tiedot työssäkäynnistä ja muusta toiminnasta vuoden 2005 työssäkäyntitilaston ennakkotietoihin. Yliopistokoulutusta koskevassa luvussa tiedot perustuvat vastaavien vuosien vastaaviin aineistoihin. Tämä tilasto on laadittu yhdistelemällä edellä mainittuja aineistoja, eikä tätä varten ole tehty erillisiä tiedonkeruita. Koulutuksen luokittelussa on käytetty opetushallinnon koulutusala- ja -asteluokitusta.

Liitetaulukoissa 49–54 on tietoja eri koulutussektorien uusien opiskelijoiden opintojen kulusta koulutusaloittain ja maakunnittain.

Tietoja opintojen kulusta julkaistaan Tilastokeskuksen Internet-sivuilla osoitteessa [www.tilastokeskus.fi](http://www.tilastokeskus.fi) aihealueella Koulutus.

### 79 prosenttia suoritti ylioppilastutkinnon runsaassa kolmessa vuodessa

Lukion oppimäärä on laajuudeltaan kolmivuotinen ja sen voi suorittaa 2–4 vuodessa. Ylioppilastutkinnon voi suorittaa hajautettuna 3 osassa. Seuraavassa tarkastellaan vuonna 2002 nuorten opetussuunnitelman mukaan lukiokoulutuksen aloittaneiden opintojen kulkua vuoden 2005 loppuun mennessä.

Vuoden 2002 nuorten lukiokoulutuksen 35 700 uudesta opiskelijasta 79 prosenttia suoritti ylioppilastutkinnon vuoden 2005 loppuun mennessä ja 2 prosenttia heistä oli suorittanut tutkinnon kahdessa vuodessa. 0,3 prosenttia suoritti muun kuin ylioppilas-

tutkinnon, lähinnä toisen asteen ammatillisen tutkinnon ja 20 prosenttia oli vailla tutkintoa eli joko opiskeli edelleen, oli työssä, työtön tai muussa toiminnassa. Lukio-opiskelua jatkoi kolmen ja puolen vuoden jälkeen 12 prosenttia ja lähes 5 prosenttia oli vaihtanut muuhun koulutukseen. Opiskeluaika lukiossa nopeutui hieman, tarkasteluaikana ylioppilastutkinnon suorittaneiden osuus kasvoi ja vastaavasti lukio-opintojaan jatkavien osuus pieneni edellisvuodesta.

Vuoden 2002 uusista lukiolaisista oli 43 prosenttia miehiä ja 57 prosenttia naisia. Naiset olivat suorittaneet ylioppilastutkinnon nopeammin kuin miehet. Miehistä 78 ja naisista 80 prosenttia oli suorittanut ylioppilastutkinnon runsaassa kolmessa vuodessa. Vailla tutkintoa olevien miesten osuus

Taulukko 15.1 Vuoden 2002 lukiokoulutuksen uusien opiskelijoiden opintojen kulku vuoden 2005 loppuun mennessä

|   | Yhteensä | %     | Miehiä | %     | Naisia | %     |
|---|----------|-------|--------|-------|--------|-------|
| Uusia opiskelijoita 2002 <sup>1)</sup>          | 35 695   | 100,0 | 15 307 | 100,0 | 20 388 | 100,0 |
| Ylioppilastutkinto vuoden 2005 loppuun mennessä | 28 310   | 79,3  | 11 915 | 77,8  | 16 395 | 80,4  |
| kahdessa vuodessa                               | 724      | 2,0   | 250    | 1,6   | 474    | 2,3   |
| kolmessa vuodessa                               | 27 586   | 77,3  | 11 665 | 76,2  | 15 921 | 78,1  |
| Muu tutkinto vuoden 2005 loppuun mennessä       | 98       | 0,3   | 41     | 0,3   | 57     | 0,3   |
| Ei tutkintoa vuoden 2005 loppuun mennessä       | 7 287    | 20,4  | 3 351  | 21,9  | 3 936  | 19,3  |
| opiskeli edelleen lukiossa                      | 4 195    | 11,8  | 1 917  | 12,5  | 2 278  | 11,2  |
| opiskeli muussa koulutuksessa                   | 1 685    | 4,7   | 749    | 4,9   | 936    | 4,6   |
| ei opiskellut, oli työssä                       | 588      | 1,6   | 272    | 1,8   | 316    | 1,5   |
| ei opiskellut, oli työtön                       | 110      | 0,3   | 45     | 0,3   | 65     | 0,3   |
| oli muussa toiminnassa                          | 709      | 2,0   | 368    | 2,4   | 341    | 1,7   |

<sup>1)</sup> Ei sisällä aikuisten opetussuunnitelman mukaan opiskelleita.

oli suurempi kuin naisten vastaava osuus, mutta ero oli tasoittunut verrattaessa edellisen vuoden tilastoon.

Maakunnittain tarkasteltuna lukio-opinnot sujuivat eri tahtiin eri osissa maata (liitetaulukko 49). Maan keskiosissa yli 80 prosenttia lukiolaisista oli suorittanut ylioppilastutkinnon runsaassa kolmessa vuodessa, mutta Uudenmaan maakunnassa vain 75 prosenttia. Lukio-opintoja neljäntenä vuonna jatkavien osuus vaihteli Pohjois-Karjalan, Keski-Pohjanmaan ja Ahvenanmaan 8 prosentista Uudenmaan 16 prosenttiin.

## 60 prosenttia valmistui aloittamastaan ammatillisesta peruskoulutuksesta runsaassa kolmessa vuodessa

Seuraavassa tarkastellaan vuonna 2002 aloittaneiden toisen asteen ammatillisen peruskoulutuksen opiskelijoiden opintojen kulkua vuoden 2005 loppuun mennessä. Koulutus oli laajuudeltaan kolmen vuoden pituista. Tarkasteltavaan aineistoon eivät sisälly näyttötutkintoon valmistavan ammatillisen peruskoulutuksen, ammatillisen lisäkoulutuksen eikä oppisopimuskoulutuksen opiskelijoiden tiedot.

Vuoden 2002 toisen asteen ammatillisen peruskoulutuksen 46 800 uudesta opiskelijasta 60 prosenttia suoritti aloittamansa tutkinnon vuoden 2005 loppuun mennessä. Jonkun muun kuin aloittamansa tutkinnon suoritti 1 prosentti opiskelijoista. Opiskeluaika nopeutui jonkin verran edellisvuodesta.

Kolme vuotta sitten aloittaneista oli noin 39 prosenttia edelleen vailla tutkintoa vuoden 2005 lopussa. Aloittamansa alan ammatillisessa peruskoulutuksessa jatkoi opiskelua 13 prosenttia ja 7 prosenttia opiskeli jossain muussa koulutuksessa. Työssä oli 8 prosenttia ja 11 prosenttia oli joko

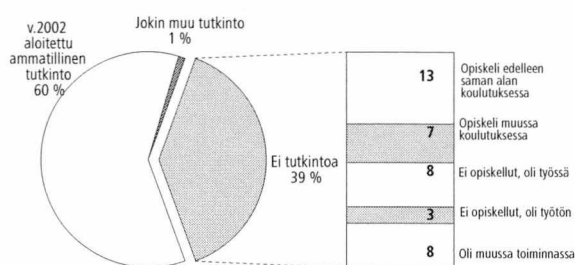
työttömänä tai muussa toiminnassa esimerkiksi varusmiespalveluksessa.

Vuoden 2002 toisen asteen ammatillisen peruskoulutuksen uusista opiskelijoista 52 prosenttia oli miehiä ja 48 prosenttia naisia. Naiset valmistuivat tarkasteluajana miehiä useammin aloittamastaan koulutuksesta ja suorittivat sen nopeammin. Naiset suorittivat myös miehiä enemmän muita kuin aloittamiaan tutkintoja. Miehillä oli naisia useammin kolme vuotta aiemmin aloitetut opinnot vielä kesken. Miehistä 8 prosenttia ja naisista 7 prosenttia oli työssä ilman loppuun suoritettua koulutusta.

Opiskelijamäärältään pienehköltä palo-, poliisi- ja suojelualalta sekä humanistiselta ja kasvatusalalta valmistuttiin nopeimmin (liitetaulukko 50). Valmistuminen nopeutui edellisestä vuodesta lähes kaikilla koulutusaloilla, eniten se nopeutui yhteiskuntatieteiden, liiketalouden ja hallinnon alalla, jonka opiskelijoista 59 prosenttia valmistui tarkasteluajana, kun vastaava osuus vuotta aiemmin oli 50 prosenttia.

Ammatilliset opinnot sujuivat jonkin verran eri tahtiin eri osissa maata kuten lukio-opinnotkin (liitetaulukko 51). Hitainta valmistuminen oli Uudenmaan sekä Lapin maakunnissa. Saman alan amma-

**Kuvio 15.1 Vuoden 2002 toisen asteen ammatillisen peruskoulutuksen uusien opiskelijoiden opintojen kulku vuoden 2005 loppuun mennessä, %**



**Taulukko 15.2 Vuoden 2002 toisen asteen ammatillisen peruskoulutuksen uusien opiskelijoiden opintojen kulku vuoden 2005 loppuun mennessä**

|  | Yhteensä |       | Miehiä |       | Naisia |       |
|--|----------|-------|--------|-------|--------|-------|
|  |          | %     |        | %     |        | %     |
| Toisen asteen ammatillisen koulutuksen uusia opiskelijoita 2002 <sup>1)</sup>  | 46 815   | 100,0 | 24 216 | 100,0 | 22 599 | 100,0 |
| Suoritti aloittamansa alan ammatillisen tutkinnon vuoden 2005 loppuun mennessä | 28 249   | 60,3  | 14 351 | 59,3  | 13 898 | 61,5  |
| Suoritti muun tutkinnon vuoden 2005 loppuun mennessä                           | 588      | 1,3   | 163    | 0,7   | 425    | 1,9   |
| Ei tutkintoa vuoden 2005 loppuun mennessä                                      | 17 978   | 38,4  | 9 702  | 40,1  | 8 276  | 36,6  |
| opiskeli edelleen vuonna 2002 aloittamassaan saman alan koulutuksessa          | 6 152    | 13,1  | 3 513  | 14,5  | 2 639  | 11,7  |
| opiskeli muussa koulutuksessa  | 2 993    | 6,4   | 1 180  | 4,9   | 1 813  | 8,0   |
| ei opiskellut, oli työssä  | 3 441    | 7,4   | 1 889  | 7,8   | 1 552  | 6,9   |
| ei opiskellut, oli työtön  | 1 484    | 3,2   | 941    | 3,9   | 543    | 2,4   |
| muussa toiminnassa   | 3 908    | 8,3   | 2 179  | 9,0   | 1 729  | 7,7   |

<sup>1)</sup> Ei sisällä näyttötutkintoon valmistavaa ammatillista peruskoulutusta, ammatillista lisäkoulutusta eikä oppisopimuskoulutusta.

tillisiä opintoja neljantenä vuonna jatkavien osuus vaihteli Pohjanmaan 9 prosentista Lapin 20 prosenttiin.

## Alle puolet valmistui ammattikorkeakoulukoulutuksesta neljässä ja puolessa vuodessa

Ammattikorkeakoulukoulutuksen perusopinnot kestävät 3–4 vuotta. Seuraavassa tarkastellaan vuonna 2001 ammattikorkeakouluopinnot aloittaneiden uusien opiskelijoiden opintojen kulkua vuoteen 2005 mennessä.

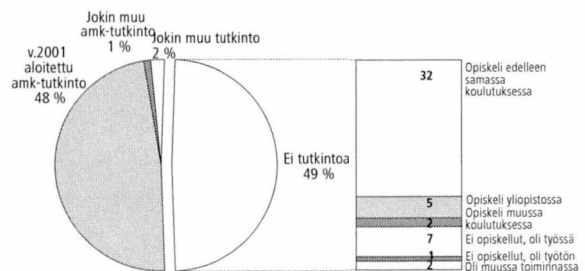
Vuonna 2001 nuorten ammattikorkeakoulukoulutuksessa oli uusia opiskelijoita noin 26 200. Heistä 48 prosenttia suoritti aloittamansa tutkinnon, noin 1 prosentti muun alan ammattikorkeakoulututkinnon ja noin 2 prosenttia suoritti jonkun muun tutkinnon vuoden 2005 loppuun mennessä. Ammattikorkeakoulun vuonna 2001 aloittaneista 49 prosenttia ei ollut suorittanut tutkintoa neljän ja puolen vuoden aikana koulutuksen aloittamisesta. Opiskelua jatkoi edelleen aloittamassaan ammattikorkeakoulukoulutuksessa 32 prosenttia, yliopistokoulutuksessa 5 prosenttia ja muussa koulutuksessa 2 prosenttia. Työssä ilman tutkintoa oli hieman alle 7 prosenttia ja runsas 3 prosenttia oli joko työttöminä tai muussa toiminnassa. Opiskelu-aika pysyi edellisvuoteen verrattuna jokseenkin samana.

Vuonna 2001 ammattikorkeakoulukoulutuksen uusista opiskelijoista oli 44 prosenttia miehiä ja 56 prosenttia naisia. Naiset valmistuivat aloittamastaan koulutuksesta huomattavasti miehiä nopeammin ja miehet opiskelivat edelleen. Miehet siirtyivät töihin ilman tutkintoa naisia useammin.

Varmimmin valmistuttiin sosiaali-, terveys- ja liikunta-alalta, jolta noin 72 prosenttia suoritti koulutuksensa tarkasteluaikana loppuun ja 15 prosenttia opiskeli edelleen (liitetaulukko 52). Vähiten valmistuneita oli tekniikan ja liikenteen alalta, jolta neljä ja puoli vuotta aiemmin aloittaneista valmistui noin 31 prosenttia ja 44 prosenttia jatkoi vielä opintoja. Opiskelu nopeutui huomattavasti yhteiskuntatieteiden, liiketalouden ja hallinnon alalla ja luonnonvara- ja ympäristöalalla. Opiskelu-aika piteni puolestaan humanistisella ja kasvatusalalla, luonnontieteiden alalla ja matkailu-, ravitsemis- ja talousalalla edelliseen vuoteen verrattuna.

Opinnot ammattikorkeakouluissa sujuivat jonkin verran eri tahtiin eri osissa maata (liitetaulukko 53). Tarkasteluaikana oli nopeimmin valmistuttu Etelä-Savon, Kainuun ja Itä-Uusimaan maakunnissa, joissa noin 56 prosenttia oli valmistunut. Hitaimmin puolestaan oli valmistuttu Satakunnan ja Keski-Pohjanmaan maakunnissa, joissa valmistuneita oli noin 43 prosenttia.

Kuvio 15.2 Vuoden 2001 ammattikorkeakoulukoulutuksen uusien opiskelijoiden opintojen kulku vuoden 2005 loppuun mennessä, %



Taulukko 15.3 Vuoden 2001 nuorten ammattikorkeakoulukoulutuksen uusien opiskelijoiden opintojen kulku vuoden 2005 loppuun mennessä

|  | Yhteensä      |              | Miehiä        |              | Naisia        |              |
|--|---------------|--------------|---------------|--------------|---------------|--------------|
|  |               | %            |               | %            |               | %            |
| <b>Vuoden 2001 nuorten ammattikorkeakoulukoulutuksen uudet opiskelijat</b> | <b>26 223</b> | <b>100,0</b> | <b>11 546</b> | <b>100,0</b> | <b>14 677</b> | <b>100,0</b> |
| <b>Suoritti aloittamansa tutkinnon vuoteen 2005 mennessä</b>               | <b>12 498</b> | <b>47,7</b>  | <b>3 782</b>  | <b>32,8</b>  | <b>8 716</b>  | <b>59,4</b>  |
| <b>Suoritti muun tutkinnon vuoteen 2005 mennessä</b>                       | <b>919</b>    | <b>3,5</b>   | <b>413</b>    | <b>3,6</b>   | <b>506</b>    | <b>3,4</b>   |
| joista muun alan ammattikorkeakoulututkinto                                | 190           | 0,7          | 38            | 0,3          | 152           | 1,0          |
| yliopistotutkinto  | 90            | 0,3          | 23            | 0,2          | 67            | 0,5          |
| muu tutkinto   | 639           | 2,4          | 352           | 3,0          | 287           | 2,0          |
| <b>Ei tutkintoa vuoteen 2005 mennessä</b>                                  | <b>12 806</b> | <b>48,8</b>  | <b>7 351</b>  | <b>63,7</b>  | <b>5 455</b>  | <b>37,2</b>  |
| opiskeli edelleen vuonna 2001 aloittamassaan koulutuksessa                 | 8 478         | 32,3         | 4 962         | 43,0         | 3 516         | 24,0         |
| opiskeli yliopistokoulutuksessa  | 1 207         | 4,6          | 499           | 4,3          | 708           | 4,8          |
| opiskeli muussa koulutuksessa  | 556           | 2,1          | 335           | 2,9          | 221           | 1,5          |
| ei opiskellut, oli työssä  | 1 729         | 6,6          | 1 119         | 9,7          | 610           | 4,2          |
| ei opiskellut, oli työtön  | 280           | 1,1          | 186           | 1,6          | 94            | 0,6          |
| muussa toiminnassa   | 556           | 2,1          | 250           | 2,2          | 306           | 2,1          |

Lähde: Tilastokeskus, koulutustilastot

## Neljännes suoritti yliopistotutkinnon viidessä ja puolessa vuodessa

Seuraavassa tarkastellaan yliopistoissa ylemmän korkeakoulututkinnon opinnot aloittaneiden uusien opiskelijoiden opintojen kulkua, jotka suoritetaan päätoimisesti opiskellen viidessä vuodessa. Alempi korkeakoulututkinto on mahdollista suorittaa sitä ennen noin kolmessa vuodessa.

Vuonna 2000 ylemmän korkeakoulututkinnon opinnot aloittaneista 18 800 uudesta opiskelijasta oli 3,5 prosenttia suorittanut viiden ja puolen vuoden aikana alemman korkeakoulututkinnon ja 25 prosenttia ylemmän korkeakoulututkinnon. Tarkasteluaikana 2,5 prosenttia suoritti muun kuin aloittamansa tutkinnon, runsas puolet heistä ammattikorkeakoulututkinnon. Vailla tutkintoa oli 69 prosenttia. Aloittamiaan opintoja jatkoi 60 prosenttia, hieman yli 2 prosenttia oli siirtynyt muuhun koulutukseen, ammattikorkeakouluopintoihin tai toisen asteen ammatilliseen koulutukseen, hieman yli 4 prosenttia oli työssä ja loput olivat työttömänä tai jossain muussa toiminnassa.

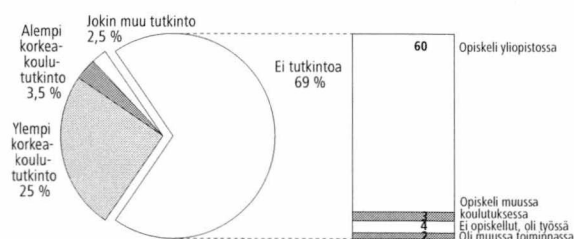
Opintojen kulku ei juurikaan poikkea, kun verrataan vuoden 1995 uusien opiskelijoiden opintojen kulkua vuoden 2000 uusien opiskelijoiden opintojen kulkuun. Vuoden 1995 ylemmän korkeakoulututkinnon uusista opiskelijoista oli suorittanut ylempiä korkeakoulututkintoja sekä muita tutkintoja saman verran viiden ja puolen vuoden aikana kuin vuonna 2000 aloittaneet. Tutkintoa vailla olevien osuus oli myöskin lähes saman suuruinen, samoin opintojaan jatkavien osuudet. Ainoastaan alempia korkeakoulututkintoja olivat vuonna 1995 opintonsa aloittaneet suorittaneet enemmän. Sen sijaan, kun aikaa oli kulunut kym-

menen ja puoli vuotta, oli vuonna 1995 aloittaneista valmistunut yliopistosta 72 prosenttia, ylemmän korkeakoulututkinnon oli suorittanut 66 prosenttia ja tutkintoa vailla oli 24 prosenttia. Samoja opintoja jatkoi edelleen 14 prosenttia.

Vuoden 2000 ylemmän korkeakoulututkinnon uusista opiskelijoista oli miehiä 45 prosenttia ja naisia 55 prosenttia. Myös yliopistokoulutuksessa miesten ja naisten opintojen kulku poikkesi selvästi toisistaan. Naisista 31 prosenttia ja miehistä 18 prosenttia oli valmistunut vuonna 2000 aloittamattaan opinnoista vuoteen 2005 mennessä. Naiset olivat suorittaneet muita kuin aloittamiaan tutkintoja yhtä usein kuin miehet, mutta miehistä oli vailla tutkintoa huomattavasti suurempi osa kuin naisista. Miehistä 66 prosenttia jatkoi edelleen opiskelua aloittamassaan koulutuksessa, naisista 55 prosenttia. Miehet olivat myös työssä ilman tutkintoa hieman useammin kuin naiset.

Yhteiskuntatieteiden, liiketalouden ja hallinnon alalta valmistuttiin nopeimmin, 36 prosenttia oli suorittanut ylemmän korkeakoulututkinnon viidessä ja puolessa vuodessa (liitetaulukko 54). Hitaimmin valmistuttiin tekniikan ja liikenteen alalta, jolta 14 prosenttia oli suorittanut ylemmän korkeakoulututkinnon ja 73 prosenttia opiskeli edelleen.

Kuvio 15.3 Vuoden 2000 ylemmän korkeakoulututkinnon aloittaneiden uusien opiskelijoiden opintojen kulku vuoden 2005 loppuun mennessä, %



Taulukko 15.4 Yliopistokoulutuksen ylemmän korkeakoulututkinnon uusien opiskelijoiden opintojen kulku vuosien 2000 ja 2005 lopussa

|  | Tarkasteluaika 2000–2005 |              |              |              |               | Tarkasteluaika 1995–2000 |               | Tarkasteluaika 1995–2005 |               |              |
|--|--------------------------|--------------|--------------|--------------|---------------|--------------------------|---------------|--------------------------|---------------|--------------|
|  | Yhteensä                 | Miehiä       | Naisia       | Yhteensä     | Yhteensä      | Yhteensä                 | Yhteensä      |                          |               |              |
|  | %                        | %            | %            | %            | %             | %                        | %             |                          |               |              |
| <b>Yliopistokoulutuksen ylemmän korkeakoulututkinnon uudet opiskelijat</b> | <b>18 785</b>            | <b>100,0</b> | <b>8 451</b> | <b>100,0</b> | <b>10 334</b> | <b>100,0</b>             | <b>15 251</b> | <b>100,0</b>             | <b>15 251</b> | <b>100,0</b> |
| <b>Suorittanut tarkasteluajan loppuun mennessä</b>                         |                          |              |              |              |               |                          |               |                          |               |              |
| alemman korkeakoulututkinnon   | 685                      | 3,6          | 183          | 2,2          | 502           | 4,9                      | 794           | 5,2                      | 807           | 5,3          |
| ylemmän korkeakoulututkinnon   | 4 700                    | 25,0         | 1 501        | 17,8         | 3 199         | 31,0                     | 3 761         | 24,7                     | 10 132        | 66,4         |
| muun tutkinnon   | 484                      | 2,6          | 197          | 2,3          | 287           | 2,8                      | 362           | 2,4                      | 603           | 4,0          |
| <b>Ei tutkintoa tarkasteluaajan lopussa</b>                                | <b>12 916</b>            | <b>68,8</b>  | <b>6 570</b> | <b>77,7</b>  | <b>6 346</b>  | <b>61,4</b>              | <b>10 334</b> | <b>67,8</b>              | <b>3 709</b>  | <b>24,3</b>  |
| opiskeli edelleen aloittamassaan koulutuksessa                             | 11 214                   | 59,7         | 5 553        | 65,7         | 5 661         | 54,8                     | 9 251         | 60,7                     | 2 189         | 14,4         |
| opiskeli muussa koulutuksessa  | 435                      | 2,3          | 252          | 3,0          | 183           | 1,8                      | 252           | 1,7                      | 112           | 0,7          |
| ei opiskellut, oli työssä  | 812                      | 4,3          | 513          | 6,1          | 299           | 2,9                      | 531           | 3,5                      | 982           | 6,4          |
| ei opiskellut, oli työtön  | 60                       | 0,3          | 43           | 0,5          | 17            | 0,2                      | 52            | 0,3                      | 78            | 0,5          |
| oli muussa toiminnassa   | 395                      | 2,1          | 209          | 2,5          | 186           | 1,8                      | 248           | 1,6                      | 348           | 2,3          |

## 16 Koulutuksen keskeyttäminen

Keskeyttämistiedot on saatu seuraamalla peruskoulun jälkeisessä tutkintoon johtavassa koulutuksessa syyskuussa 2004 opiskelleiden tilannetta syyskuussa 2005. Mikäli henkilö ei jatkanut opiskeluaan tai suorittanut tutkintoa tuona aikana, hänet on laskettu keskeyttäneeksi. Tilasto perustuu oppilaitosten Tilastokeskukselle ilmoittamiin henkilö pohjaisiin opiskelija- ja tutkintotietoihin.

Keskeyttämistä on tarkasteltu yhtenäisin käsittein ja määrittelyin ensisijaisesti koulutussektorin (lukiokoulutus, toisen asteen ammatillinen koulutus, ammattikorkeakoulukoulutus, yliopistokoulutus) näkökulmasta. Keskeyttämisprosentin laskennassa käytetyt opiskelijamäärät poikkeavat muualla tässä julkaisussa esitetyistä kokonaisopiskelijamääristä, koska aineistosta on jouduttu poistamaan osa opiskelijoista mm. puutteellisen henkilötunnuksen vuoksi. Näin ollen opiskelijamäärätieto on vain viitteellinen. Keskeyttämisen laskennan toteutus ja laskennassa käytetyt opiskelijamäärät on kuvattu julkaisun lopussa luvussa "Käsitteet ja luokitukset".

Luvussa käsitellään myös peruskoulun koulupudokkaita. Tilasto perustuu peruskoulujen Tilastokeskukselle ilmoittamiin koulukohtaisiin tietoihin.

Liitetaulukoissa 55 ja 56 on tietoja keskeyttämisestä opintoaloittain ja maakunnittain. Keskeyttämistietoja julkaistaan myös Tilastokeskuksen Internet-sivuilla osoitteessa [www.tilastokeskus.fi](http://www.tilastokeskus.fi) aihealueella Koulutus.

### Ammatillisessa koulutuksessa keskeyttäminen vähentynyt

Tutkintoon johtavan koulutuksen opiskelijoista 6 prosenttia keskeytti opintonsa eikä jatkanut missään tutkintoon johtavassa koulutuksessa lukuvuoden 2004/2005 aikana. Eniten keskeyttäjiä oli nuorille suunnatun ammatillisen koulutuksen opiskelijoissa ja vähiten lukiokoulutuksen opiskelijoissa.

Lukiolaisista 4 prosenttia keskeytti lukio-opintonsa lukuvuonna 2004/2005. Kun keskeyttäneistä vähennetään muille koulutussektoreille siirtyneet opiskelijat, keskeyttämisprosentti pienenee 2 prosenttiin.

Nuorille suunnatun ammatillisen koulutuksen opiskelijoista keskeytti lukuvuoden aikana vajaat 11 prosenttia. Koska osa keskeyttäneistä jatkoi muussa tutkintoon johtavassa koulutuksessa, koko-

naan tutkintoon johtavan koulutuksen keskeyttäneiden osuudeksi jäi reilut 9 prosenttia.

Neljän kuukauden koeajalla oppisopimuskoulutuksen keskeytti 889 opiskelijaa, vajaat 2 prosenttia kaikista oppisopimuskoulutuksen opiskelijoista vuonna 2005. Koeajan jälkeen keskeyttäneitä oli 3 237, noin 6 prosenttia kaikista oppisopimuskoulutusopiskelijoista.

Ammattikorkeakoulukoulutuksen opiskelijoista lähes 9 prosenttia keskeytti ammattikorkeakouluopintonsa lukuvuonna 2004/2005. Yli 2 prosenttia opiskelijoista siirtyi lukuvuoden aikana toiselle koulutussektorille. Jos heitä ei lasketa keskeyttäneiksi, keskeyttämisprosentti pienenee runsaaseen 6 prosenttiin.

Yliopistokoulutuksen keskeyttämisprosentti oli 5. Yliopistokoulutuksesta vain vajaa prosentti siirtyi opiskelemaan muille koulutussektoreille.

**Taulukko 16.1 Koulutuksen keskeyttäminen koulutussektoreittain lukuvuonna 2004/2005**

| Koulutussektori                            | Keskeyttämisen laskennassa käytetty opiskelijamäärä 20.9.2004 <sup>1)</sup> |              | Suoritti tutkinnon omassa koulutussektorissa <sup>2)</sup> 21.9.2004–20.9.2005 | Jatkoi opiskelua omassa koulutussektorissa <sup>2)</sup> 20.9.2005 | <b>Keskeytti opinnot omassa koulutussektorissa<sup>2)</sup> 21.9.2004–20.9.2005</b> | Suoritti tutkinnon 21.9.2004–20.9.2005 tai jatkoi opiskelua 20.9.2005 eri koulutussektorissa | <b>Keskeytti kokonaan tutkintoon johtavan koulutuksen 21.9.2004–20.9.2005</b> |
|--|---|--------------|--|--|---|--|---|
|  |   | %            | %  | %  | %   | %  | %   |
| Lukiokoulutus                              | 106 657   | 100,0        | 31,2   | 64,9   | <b>3,9</b>  | 1,9  | <b>2,0</b>  |
| Ammatillinen koulutus (nuorille suunnattu) | 119 063   | 100,0        | 25,0   | 64,6   | <b>10,5</b>   | 1,1  | <b>9,4</b>  |
| Ammattikorkeakoulukoulutus                 | 130 649   | 100,0        | 16,2   | 75,1   | <b>8,7</b>  | 2,2  | <b>6,4</b>  |
| Yliopistokoulutus                          | 146 101   | 100,0        | 10,8   | 83,8   | <b>5,4</b>  | 0,7  | <b>4,7</b>  |
| <b>Yhteensä</b>                            | <b>502 470</b>  | <b>100,0</b> | <b>19,9</b>  | <b>73,0</b>  | <b>7,1</b>  | <b>1,4</b>   | <b>5,7</b>  |

<sup>1)</sup> Keskeyttämisen laskennassa käytetyt opiskelijamäärät poikkeavat muualla tässä julkaisussa esitetyistä opiskelijamääristä, koska aineistosta on jouduttu poistamaan osa opiskelijoista. Ks. luku Käsitteet ja luokitukset.

<sup>2)</sup> Omalla koulutussektorilla tarkoitetaan koulutussektoria, jolla opiskelija opiskeli 20.9.2004.

**Taulukko 16.2 Lukiokoulutuksessa, ammatillisessa koulutuksessa, ammattikorkeakoulukoulutuksessa ja yliopisto-koulutuksessa keskeyttäminen sukupuolen mukaan lukuvuosina 2000/2001–2004/2005**

| Koulutussektori                            | Lukuvuosi |           |           |           |           |
|--|-----------|-----------|-----------|-----------|-----------|
|  | 2000/2001 | 2001/2002 | 2002/2003 | 2003/2004 | 2004/2005 |
|  | %         | %         | %         | %         | %         |
| <b>Yhteensä</b>                            |           |           |           |           |           |
| Lukiokoulutus                              | 4,2       | 4,1       | 3,7       | 3,8       | 3,9       |
| Ammatillinen koulutus (nuorille suunnattu) | 13,1      | 12,3      | 11,3      | 10,7      | 10,5      |
| Ammattikorkeakoulukoulutus <sup>1)</sup>   | 9,5       | 7,6       | 8,2       | 8,4       | 8,7       |
| Yliopistokoulutus <sup>2)</sup>            | 4,2       | 5,3       | 5,0       | 4,8       | 5,4       |
| <b>Miehet</b>                              |           |           |           |           |           |
| Lukiokoulutus                              | 4,5       | 4,5       | 4,3       | 4,4       | 4,2       |
| Ammatillinen koulutus (nuorille suunnattu) | 13,8      | 12,6      | 11,5      | 10,7      | 10,3      |
| Ammattikorkeakoulukoulutus <sup>1)</sup>   | 11,9      | 9,4       | 9,9       | 10,1      | 10,4      |
| Yliopistokoulutus <sup>2)</sup>            | 4,8       | 6,0       | 5,7       | 5,5       | 6,5       |
| <b>Naiset</b>                              |           |           |           |           |           |
| Lukiokoulutus                              | 3,9       | 3,7       | 3,2       | 3,4       | 3,6       |
| Ammatillinen koulutus (nuorille suunnattu) | 12,3      | 12,1      | 11,1      | 10,7      | 10,7      |
| Ammattikorkeakoulukoulutus <sup>1)</sup>   | 7,6       | 6,2       | 6,8       | 6,9       | 7,2       |
| Yliopistokoulutus <sup>2)</sup>            | 3,7       | 4,6       | 4,4       | 4,3       | 4,4       |

<sup>1)</sup> Vuodesta 2002 lähtien ammattikorkeakoulukoulutuksen luvuissa ovat mukana myös poissaoleviksi ilmoittautuneet uudet opiskelijat.

<sup>2)</sup> Yliopistojen opiskelijatieto vuodesta 2002 lähtien 20.9. tilanteen mukainen (aiemmin 31.12.).

Edellisvuoteen verrattuna keskeyttäminen lisääntyi hieman yliopisto-, ammattikorkeakoulu- ja lukiokoulutuksessa. Ammatillisessa koulutuksessa keskeyttäminen on viiden vuoden ajan jatkuvasti vähentynyt. Todellisten muutosten ohella kehitykseen on voinut vaikuttaa tilastoaineiston laadun paraneminen ja tilastoinnin muutokset.

## *Eniten keskeytettiin luonnonvara- ja luonnontieteiden alalla*

Ammatillisessa koulutuksessa keskeytettiin lukuvuonna 2004/2005 ylivoimaisesti vähiten muun koulutuksen koulutusala, johon kuuluvat mm. poliisialan, palo- ja pelastusalan sekä vankeinhoi-

**Taulukko 16.3 Koulutuksen keskeyttäminen ammatillisessa koulutuksessa, ammattikorkeakoulukoulutuksessa ja yliopistokoulutuksessa koulutusalan (opetushallinnon luokitus) mukaan lukuvuonna 2004/2005**

| Koulutusala  | Koulutussektori | Ammatillinen koulutus (nuorille suunnattu)                                  |  | Ammattikorkeakoulukoulutus                          |   | Yliopistokoulutus <sup>1)</sup>                                |   | Keskeytti kokonaan 21.9.2004–20.9.2005 | Keskeytti kokonaan 21.9.2004–20.9.2005 |
|--|-----------------|---|--|---|---|--|---|--|--|
|  |                 | Keskeyttämisen laskennassa käytetty opiskelijamäärä 20.9.2004 <sup>2)</sup> | Keskeytti opinnot omalla koulutus-alalla <sup>3)</sup> | Keskeytti ammatillisen kokonaan 21.9.2004–20.9.2005 | Keskeytti laskennassa käytetty opiske-lijamäärä 20.9.2004 <sup>2)</sup> | Keskeytti ammat- tikorkeakou- lukoulutus- alalla <sup>3)</sup> | Keskeytti lasken- nassa käy- tetty opiske-lijamäärä 20.9.2004 <sup>2)</sup> |  |  |
|  |                 | %   | %  | %   | %   | %  | %   | %                                      | %                                      |
| Humanistinen ja kasvatusala                            | 2 087           | 10,4  | 7,8  | 1 321   | 9,1   | 7,9  | 35 037  | 6,4                                    | 4,8                                    |
| Kulttuuriala   | 9 771           | 14,2  | 12,1   | 11 362  | 6,5   | 5,8  | 12 814  | 8,5                                    | 6,9                                    |
| Yhteiskuntatieteiden, liike- talouden ja hallinnon ala | 13 280          | 14,3  | 11,8   | 26 679  | 10,0  | 9,0  | 29 319  | 5,9                                    | 5,0                                    |
| Luonnontieteiden ala                                   | 6 082           | 16,1  | 12,7   | 7 644   | 13,6  | 11,3   | 24 058  | 11,0                                   | 7,1                                    |
| Tekniikan ja liikenteen ala                            | 46 875          | 10,3  | 9,3  | 42 902  | 11,5  | 10,4   | 32 650  | 6,6                                    | 5,1                                    |
| Luonnonvara- ja ympäristöala                           | 6 673           | 17,8  | 15,7   | 4 375   | 10,1  | 8,9  | 2 851   | 10,0                                   | 4,9                                    |
| Sosiaali-, terveys- ja liikunta-ala                    | 16 945          | 10,6  | 9,0  | 27 565  | 6,3   | 5,9  | 9 102   | 4,0                                    | 3,4                                    |
| Matkailu-, ravitsemis- ja talousala                    | 16 055          | 13,5  | 11,4   | 8 701   | 10,7  | 9,5  | 270   | 9,6                                    | 3,0                                    |
| Muu koulutus   | 1 295           | 1,6   | 1,5  | 100   | 1,0   | 0,0  | –   | –                                      | –                                      |
| <b>Yhteensä</b>  | <b>119 063</b>  | <b>12,2</b>   | <b>10,5</b>  | <b>130 649</b>                                      | <b>9,6</b>  | <b>8,7</b>   | <b>146 101</b>  | <b>7,2</b>                             | <b>5,4</b>                             |
| Miehet   | 63 916          | 11,6  | 10,3   | 60 463  | 11,5  | 10,4   | 67 540  | 8,0                                    | 6,5                                    |
| Naiset   | 55 147          | 12,8  | 10,7   | 70 186  | 8,1   | 7,2  | 78 561  | 6,6                                    | 4,4                                    |

<sup>1)</sup> Svenska handelshögskolanin keskeyttämistä ei ole voitu laskea puutteellisten vuoden 2004 opiskelijatietojen vuoksi.

<sup>2)</sup> Keskeyttämisen laskennassa käytetyt opiskelijamäärät poikkeavat kokonaisopiskelijamääristä, koska aineistosta on jouduttu poistamaan osa opiskelijoista. Ks. luku Käsitteet ja luokitukset.

<sup>3)</sup> Omalla koulutusalaalla tarkoitetaan koulutussektoria ja koulutusala, jolla opiskelija opiskeli 20.9.2004.

don koulutukset. Tässä ryhmässä keskeyttämisprosentti oli alle 2. Eniten keskeytettiin luonnonvara- ja ympäristöalalla, jossa keskeyttämisprosentti oli hieman alle 18.

Ammattikorkeakoulukoulutuksessa keskeyttäminen oli selvästi keskimääräistä vähäisempää sosiaali-, terveys- ja liikunta-alalla, jossa keskeyttäneitä oli 6 prosenttia. Kaikista vähiten keskeytettiin kuitenkin muun koulutuksen koulutusosalalla Poliisiammattikorkeakoulun koulutuksissa. Eniten keskeytettiin luonnontieteiden alalla, jonka opiskelijoista lähes 14 prosenttia jätti luonnontieteen ammattikorkeakouluopintonsa kesken lukuvuoden 2004/2005 aikana.

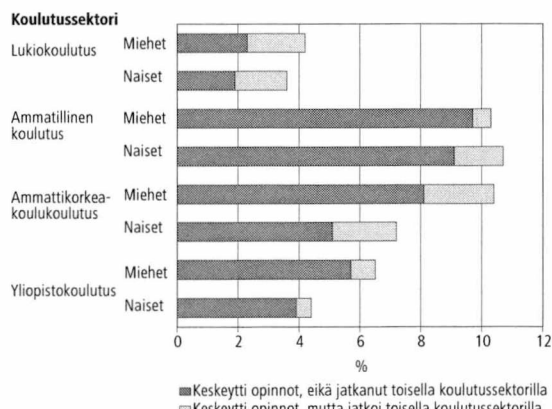
Yliopistokoulutuksessa opiskelevista vain 4 prosenttia keskeytti opintonsa sosiaali-, terveys- ja liikunta-alalla. Yliopistokoulutuksen koulutusaloista eniten, 11 prosenttia, keskeytettiin luonnontieteiden alalla.

## Naiset keskeyttivät miehiä useammin ammatillisessa koulutuksessa

Miehet keskeyttävät opintonsa useammin kuin naiset. Ainoa poikkeus on ammatillinen koulutus, jossa naiset keskeyttivät hieman miehiä useammin lukuvuonna 2004/2005. Vaikka ammatillisen koulutuksen naisopiskelijat keskeyttivätkin opintonsa ammatillisessa koulutuksessa, he jatkoivat miehiä useammin muussa tutkintotavoitteisessa koulutuksessa.

Suurin ero opintojen keskeyttämisessä miesten ja naisten välillä oli edelleen ammattikorkeakoulukoulutuksessa. Siinä miehistä 10 ja naisista 7 prosenttia keskeytti opinnot omalla koulutussektorillaan lukuvuonna 2004/2005.

**Kuvio 16.1 Miesten ja naisten keskeyttäminen<sup>1)</sup> koulutussektoreittain lukuvuonna 2004/2005**



<sup>1)</sup> Keskeytti opinnot sillä koulutussektorilla, jolla opiskeli 20.9.2004.

## Peruskoulun koulupudokkaiden määrä väheni

Peruskoulun tavalla tai toisella kesken jättäneitä oli lukuvuonna 2006/2007 yhteensä 207. Oppivelvollisuutensa kokonaan laiminlyöneitä oli 55 ja oppivelvollisuusiän ohittaneita, ilman peruskoulun päättötodistusta eronneita oli yhteensä 152. Heistä 79 sai erotodistuksen ja loput 73 erosi ilman erotodistusta. Ilman peruskoulun päättötodistusta eronneita oli 0,23 prosenttia kevätlukukauden yhdeksäsluokkalaisiin verrattuna. Koulupudokkaiden määrä väheni edellisvuodesta 31 oppilaalla.

Koulupudokkaista yli puolet oli poikia. Poikia oli oppivelvollisuutensa kokonaan laiminlyöneistä 56 prosenttia, erotodistuksen saaneista 63 prosenttia ja ilman erotodistusta jääneistä 58 prosenttia lukuvuonna 2006/2007.

**Taulukko 16.4 Peruskoulun koulupudokkaat lukuvuosina 1999/2000–2006/2007**

| Lukuvuosi | Oppivelvollisuutensa lukuvuoden aikana kokonaan laiminlyöneet <sup>1)</sup> | Oppivelvollisuusiän ohittaneet, ilman peruskoulun päättötodistusta eronneet <sup>2)</sup> |                             |          |  |  |
|-----------|---|---|-----------------------------|----------|--|--|
|           |   | Erotodistuksen saaneet  | Ilman erotodistusta jääneet | Yhteensä | Kevätlukukauden lopun 9.-luokkalaisten määrään verrattuna, % | Kevätlukukauden 9.-luokkalaisten määrä |
| 1999/2000 | 90  | 69  | 124                         | 193      | 0,29   | 66 821                                 |
| 2000/2001 | 69  | 79  | 131                         | 210      | 0,33   | 64 512                                 |
| 2001/2002 | 63  | 82  | 109                         | 191      | 0,31   | 62 095                                 |
| 2002/2003 | 79  | 63  | 98                          | 161      | 0,26   | 61 419                                 |
| 2003/2004 | 67  | 94  | 84                          | 178      | 0,28   | 64 456                                 |
| 2004/2005 | 70  | 94  | 124                         | 218      | 0,34   | 64 350                                 |
| 2005/2006 | 60  | 86  | 92                          | 178      | 0,27   | 66 473                                 |
| 2006/2007 | 55  | 79  | 73                          | 152      | 0,23   | 66 230                                 |

<sup>1)</sup> Oppivelvollisuutensa kokonaan laiminlyöneiksi katsotaan sellaiset oppivelvollisuusikäiset, jotka eivät lukuvuoden aikana ole lainkaan osallistuneet peruskouluopetukseen. Oppivelvollisuutensa laiminlyöneitä voi olla kaikilla luokka-asteilla.

<sup>2)</sup> Ilman peruskoulun päättötodistusta eronneet ovat oppivelvollisuusiän ohittaneita, jotka eivät ole oppivelvollisuutensa aikana suorittaneet peruskoulun koko oppimäärää. Osa heistä on saanut erotodistuksen ja osa ei.

## 17 Opiskelijoiden työssäkäynti

Opiskelijoiden työssäkäyntiä kuvataan tässä luvussa Tilastokeskuksen rekisteripohjaisten opiskelija- ja työssäkäyntitilaston kokonaisaineistojen tietojen perusteella.

Rekisteripohjaiset kokonaisaineistojen tiedot perustuvat Tilastokeskuksen oppilaitoksilta keräämiin henkilötason opiskelijatietoihin ja ennakkotyössäkäyntitilaston tietoihin vuodelta 2005. Lukio-koulutuksen, ammatillisen peruskoulutuksen, ammattikorkeakoulukoulutuksen ja yliopistokoulutuksen opiskelijatiedot ovat 20.9.2005 tilanteen mukaiset. Näyttötutkintoon valmistavan ja oppisopimuksena järjestetyn ammatillisen koulutuksen opiskelijatiedot ovat kalenterivuoden 2005 mukaiset. Työssäkäyntitilaston tiedot on tuotettu käyttämällä hyväksi olemassa olevia hallinnollisia rekisteriaineistoja. Opiskelija on tilastoitu työlliseksi, jos hänellä on ollut työsuhde voimassa vuoden 2005 viimeisellä viikolla. Myös alle kuukauden kestäneet työsuhteet on laskettu mukaan.

Tilastovuodesta 2005 lähtien rekisteripohjaiseen opiskelijoiden työssäkäyntitilastoon on laskettu mukaan vain 18-vuotiaat ja sitä vanhemmat opiskelijat. Tiedot opiskelijoiden työssäkäynnistä perustuvat työeläketietoihin ja vuodesta 2005 lähtien 15–17-vuotiaat nuoret eivät ole kuuluneet työeläkevakuutuksen piiriin eikä heidän työssäkäynnistään saa rekistereistä tietoja.

Liitetaulukossa 57 on rekisteripohjaisten kokonaisaineistojen mukaisia tietoja opiskelijoiden työssäkäynnistä koulutusalan, koulutusasteen (opetushallinnon luokitus) sekä sukupuolen mukaan. Lisäksi tietoja opiskelijoiden työssäkäynnistä julkaistaan Tilastokeskuksen Internet-sivuilla osoitteessa [www.tilastokeskus.fi](http://www.tilastokeskus.fi) aihealueella Koulutus.

### Opiskelijoiden työssäkäynti oli yleisempää

Opiskelijoista yli puolet, 54 prosenttia, kävi töissä opiskelun ohessa vuoden 2005 lopussa, naisista 56 prosenttia ja miehistä 51 prosenttia. Työssäkävien opiskelijoiden osuus kaikista opiskelijoista kasvoi edellisestä vuodesta prosenttiyksikön. Ammatillisen koulutuksen opiskelijoiden työssäkäynti yleisty eniten, 56 prosentilla opiskelijoista oli työsuhde opintojen aikana vuonna 2005. Osa ammatillisesta koulutuksesta on kuitenkin sellaista, jota opiskellaan työsuhteessa. Myös ammattikorkeakouluopiskelijoiden työssäkäynti lisääntyi edellisestä vuodesta, 53 prosenttia kävi töissä opintojen ohessa. Yliopisto-opiskelijoiden ja lukiolaisten työssäkäynti on pysynyt jokseenkin saman suuruisena koko 2000-

luvun, yliopisto-opiskelijoista töissä kävi noin 57 prosenttia ja lukiolaisista 30 prosenttia.

Työssäkäynnissä oli eroja koulutusaloittain. Suojelualan opiskelijoista kävi töissä 71 prosenttia ja yhteiskuntatieteiden, liiketalouden ja hallinnon alan opiskelijoista 66 prosenttia (liitetaulukko 57). Sosiaali-, terveys- ja liikunta-alan opiskelijoista oli työssäkäyviä 58 prosenttia ja humanistisen ja kasvatusalan opiskelijoista 55 prosenttia. Samoilla aloilla sekä miehet että naiset kävivät muita useammin opintojen ohella töissä. Osuudet kasvoivat edellisvuodesta.

Työssäkäynti opintojen ohessa oli sitä yleisempää mitä vanhempi opiskelija oli. 18-vuotiaista opintojen ohessa kävi töissä 22 prosenttia ja 24-vuotiaista 52 prosenttia. Reilu kaksi kolmasosaa 25-vuotiaista ja sitä vanhemmista opiskelijoista kävi töissä opiskelun ohessa vuonna 2005.

**Taulukko 17.1 Vähintään 18-vuotiaiden opiskelijoiden työssäkäynti 2005 sekä työllisten opiskelijoiden osuus kaikista opiskelijoista 2000–2005**

| Koulutussektori                     | Opiskelijoita yhteensä | Työllisiä opiskelijoita | Työllisten opiskelijoiden osuus kaikista opiskelijoista |             |             |             |             |             |
|-------------------------------------|------------------------|-------------------------|---|-------------|-------------|-------------|-------------|-------------|
|                                     |                        |                         | 2005  | 2004        | 2003        | 2002        | 2001        | 2000        |
|                                     | 2005                   | 2005                    | %   | %           | %           | %           | %           | %           |
| Lukiokoulutus <sup>1)</sup>         | 49 647                 | 14 883                  | 30,0  | 31,0        | 30,0        | 30,8        | 31,5        | 31,3        |
| Ammatillinen koulutus <sup>1)</sup> | 193 176                | 108 499                 | 56,2  | 54,4        | 45,6        | 43,7        | 43,8        | 42,3        |
| Ammattikorkeakoulukoulutus          | 132 762                | 71 156                  | 53,3  | 52,7        | 50,8        | 50,2        | 51,0        | 49,5        |
| Yliopistokoulutus                   | 176 055                | 101 295                 | 57,5  | 56,9        | 55,7        | 55,9        | 57,8        | 57,6        |
| <b>Yhteensä</b>                     | <b>551 640</b>         | <b>295 833</b>          | <b>53,6</b>   | <b>52,5</b> | <b>48,8</b> | <b>48,2</b> | <b>49,2</b> | <b>48,2</b> |

<sup>1)</sup> Vuonna 2005 opiskeli lukiokoulutuksessa 68 464 ja ammatillisessa koulutuksessa 48 899 alle 18-vuotiasta opiskelijaa, joiden työssäkäynnistä ei ole tietoja.

Tämän taulukon aikasarjasta on poistettu alle 18-vuotiaat.



**Taulukko 17.2 Vähintään 18-vuotiaiden opiskelijoiden työssäkäynti koulutusasteen ja iän mukaan 2005**

| Koulutusaste  | Opiske-<br>lijoita<br>yhteensä | Työllisiä opiskelijoita<br>% | Ikä         |               |               |               |               |               |               |               |                |
|---|--------------------------------|------------------------------|-------------|---------------|---------------|---------------|---------------|---------------|---------------|---------------|----------------|
|   |                                |                              | 18          | 19            | 20            | 21            | 22            | 23            | 24            | 25–           |                |
| Lukiokoulutus <sup>1)</sup>                                   | 49 647                         | 14 883                       | 30,0        | 6 943         | 3 003         | 716           | 476           | 371           | 309           | 225           | 2 840          |
| Toisen asteen ammatillinen koulutus <sup>1)</sup>             | 193 055                        | 108 383                      | 56,1        | 5 646         | 3 785         | 3 359         | 4 403         | 4 726         | 4 306         | 3 712         | 78 446         |
| Opistoasteen koulutus   | 121                            | 116                          | 95,9        | –             | –             | –             | –             | –             | –             | –             | 116            |
| Ammattikorkeakoulukoulutus                                    | 131 709                        | 70 164                       | 53,3        | 24            | 2 184         | 4 176         | 6 359         | 7 782         | 7 883         | 6 739         | 35 017         |
| Alempi korkeakoulukoulutus                                    | 24 610                         | 10 152                       | 41,3        | 45            | 1 296         | 1 259         | 1 158         | 761           | 648           | 562           | 4 423          |
| Ylempi ammattikorkeakoulukoulutus                             | 1 053                          | 992                          | 94,2        | –             | –             | –             | –             | –             | –             | –             | 992            |
| Ylempi korkeakoulukoulutus                                    | 126 656                        | 71 442                       | 56,4        | 4             | 82            | 1 211         | 2 879         | 4 258         | 5 252         | 5 892         | 51 864         |
| Lääkärien erikoistumiskoulutus                                | 2 644                          | 2 406                        | 91,0        | –             | –             | –             | –             | –             | –             | –             | 2 406          |
| Lisensiaatinkoulutus  | 4 418                          | 3 733                        | 84,5        | –             | –             | –             | –             | –             | 1             | 8             | 3 724          |
| Tohtorinkoulutus  | 17 727                         | 13 562                       | 76,5        | –             | –             | –             | –             | 1             | 16            | 88            | 13 457         |
| <b>Yhteensä</b>   | <b>551 640</b>                 | <b>295 833</b>               | <b>53,6</b> | <b>12 662</b> | <b>10 350</b> | <b>10 721</b> | <b>15 275</b> | <b>17 899</b> | <b>18 415</b> | <b>17 226</b> | <b>193 285</b> |
| Työllisten opiskelijoiden<br>osuus kaikista opiskelijoista, % |                                |                              |             | 21,9          | 31,5          | 33,0          | 40,1          | 44,1          | 48,4          | 51,9          | 69,4           |

<sup>1)</sup> Vuonna 2005 opiskeli lukiokoulutuksessa 68 464 ja ammatillisessa koulutuksessa 48 899 alle 18-vuotiasta opiskelijaa, joiden työssäkäynnistä ei ole tietoja.

## 18 Sijoittuminen koulutuksen jälkeen työhön ja jatko-opintoihin

Seuraavassa tarkastellaan tutkinnon suorittaneiden toimintaa vuoden kuluttua valmistumisesta. Aineistossa ovat kaikki ne vuonna 2004 peruskoulun jälkeisen koulutuksen tutkinnon suorittaneet, jotka asuivat Suomessa vuoden 2005 lopussa eikä tutkinto ollut muuttunut siihen mennessä. Tiedot perustuvat henkilöperustaisiin rekisteritietoihin.

Tutkintotiedot ovat Tilastokeskuksen tutkintorekisteristä. Työssäkäyntitiedot on saatu vuoden 2005 ennakkotyössäkäyntitilastosta, jonka tiedot on tuotettu käyttämällä hyväksi olemassa olevia hallinnollisia rekisteriaineistoja. Sijoittumista seurataan henkilön pääasiallisen toiminnan avulla, joka on vuoden 2005 viimeisen viikon mukainen. Työssä olevilla on tieto työn ohella opiskelusta, joka tarkoittaa opiskelua tutkintoon johtavassa koulutuksessa ja perustuu Tilastokeskuksen opiskelija-aineiston tietoihin vuodelta 2005.

Vuodesta 2005 lähtien 15–17-vuotiaat eivät ole enää kuuluneet työeläkevakuutuksen piiriin eikä heidän työssäkäynnistään saa rekistereistä tietoja. Siitä johtuen tässä luvussa tarkastellaan vain peruskoulun jälkeisen koulutuksen tutkinnon suorittaneiden sijoittumista työhön ja jatko-opintoihin. Tiedot peruskoulun päättäneiden sijoittumisesta on poistettu tästä tilastosta, mutta tietoja heidän jatko-opintoihin sijoittumisestaan on luvussa 14 Koulutukseen hakeutuminen ja pääsy.

Liitetaulukossa 58 on tietoja tutkinnon suorittaneista opetushallinnon koulutusala- ja koulutusaseteluokituksen sekä pääasiallisen toiminnan mukaan.

Tietoja sijoittumisesta työhön ja jatko-opintoihin julkaistaan Tilastokeskuksen Internet-sivuilla osoitteessa [www.tilastokeskus.fi](http://www.tilastokeskus.fi) aihealueella Koulutus.

### Vastavalmistuneiden työllisyys on hieman kasvanut

Perusasteen jälkeisestä koulutuksesta valmistui vuonna 2004 noin 119 000 henkeä. Tutkinnon suo-

rittaneita oli kaksi tuhatta enemmän kuin vuotta aiemmin. Loppumassa olevasta opistoasteen koulutuksesta valmistui enää parisataa henkilöä.

Työllisten osuus kasvoi puolelatoista prosenttiyksiköllä. Työttömien osuus oli prosenttiyksikön vähemmän kuin vuosi aiemmin. Päätoimisten opis-

**Taulukko 18.1 Vuonna 2004 tutkinnon suorittaneet koulutusasteen (opetushallinnon luokitus) ja pääasiallisen toiminnan mukaan 2005**

| Koulutusaste                        | Tutkinnon suorittaneita 2004 |              | Toiminta vuoden 2005 lopussa (ennakkotieto) |   |                           |            |            |
|-------------------------------------|------------------------------|--------------|---|---|---------------------------|------------|------------|
|                                     |                              | %            | Työllisiä yhteensä                          | Tutkinnon suorittaneista työn ohessa opiskelevien osuus | Päätoimisia opiskelijoita | Työttömiä  | Muita      |
|                                     |                              | %            | %   | %   | %                         | %          | %          |
| Ylioppilastutkinto                  | 32 399                       | 100,0        | 39,9  | 22,9  | 42,2                      | 3,3        | 14,6       |
| Toisen asteen ammatillinen tutkinto | 49 463                       | 100,0        | 69,3  | 10,5  | 8,8                       | 12,9       | 9,0        |
| Opistoasteen tutkinto               | 221                          | 100,0        | 92,8  | 11,8  | 4,1                       | 0,9        | 2,3        |
| Ammattikorkeakoulututkinto          | 20 211                       | 100,0        | 86,1  | 7,1   | 4,0                       | 6,5        | 3,4        |
| Alempi korkeakoulututkinto          | 1 942                        | 100,0        | 75,7  | 39,8  | 20,3                      | 2,1        | 1,9        |
| Ylempi ammattikorkeakoulututkinto   | 59                           | 100,0        | 91,5  | 15,3  | 1,7                       | 3,4        | 3,4        |
| Ylempi korkeakoulututkinto          | 12 381                       | 100,0        | 86,7  | 17,8  | 4,7                       | 4,7        | 3,9        |
| Lääkärien erikoistumiskoulutus      | 491                          | 100,0        | 97,6  | 15,1  | 1,0                       | 0,4        | 1,0        |
| Lisensiaatintutkinto                | 462                          | 100,0        | 85,1  | 49,4  | 10,4                      | 1,7        | 2,8        |
| Tohtorintutkinto                    | 1 269                        | 100,0        | 89,5  | 8,4   | 1,5                       | 2,9        | 6,1        |
| <b>Yhteensä 2005</b>                | <b>118 898</b>               | <b>100,0</b> | <b>66,5</b>                                 | <b>14,7</b>   | <b>16,7</b>               | <b>7,9</b> | <b>8,8</b> |
| 2004                                | 116 932                      | 100,0        | 65,1  | 14,4  | 17,6                      | 8,7        | 8,6        |

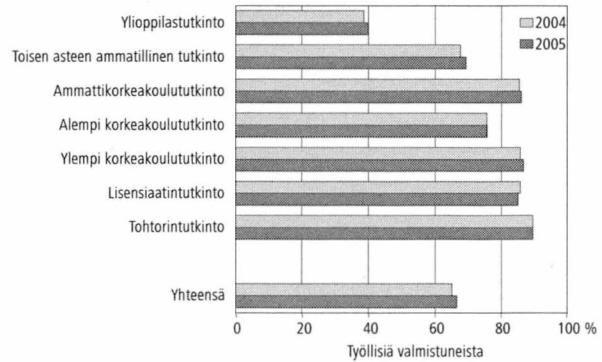
kelijoiden osuus oli myös pienentynyt prosenttiyksiköllä. Vastavalmistuneista oli töissä vuoden kuluttua 66 prosenttia, päätoimisesti opiskeli 17 prosenttia, työttömänä oli 8 prosenttia ja muussa toiminnassa oli 9 prosenttia. Vuoden kuluttua valmistumisesta työn ohessa opiskelevia oli 15 prosenttia. Korkeakoulututkinnon suorittaneet sijoituivat parhaiten työmarkkinoille.

Lähes kaikista korkeakoulututkinnon vuonna 2004 suorittaneista vähintään 85 prosenttia oli työllistynyt vuoden 2005 loppuun mennessä. Poikkeuksen tekivät vain alemman korkeakoulututkinnon suorittaneet, joista töissä oli 76 prosenttia ja opiskelijoina 20 prosenttia. Niistä, jotka eivät olleet töissä, osa jatkoi opiskelua, osa oli työttömänä tai esimerkiksi kotona vanhempainlomalla tai hoitovapaalla. Ylioppilaista 42 prosenttia jatkoi päätoimista opiskelua. Toisen asteen ammatillisen koulutuksen suorittaneista viidennes opiskeli edelleen joko päätoimisesti tai työn ohessa. Alemman korkeakoulututkinnon suorittaneista 60 prosenttia jatkoi opiskelua.

## Miesten ja naisten työllistymisessä eroja

Miesten ja naisten työhön sijoittumisessa on jonkin verran eroja. Miehistä oli työssä 62 prosenttia ja naisista 70 prosenttia. Työttömänä oli miehistä 9 ja naisista 7 prosenttia. Opiskelua jatkoi miehistä 15 prosenttia ja naisista 18 prosenttia, muussa toiminnassa oli miehistä 14 prosenttia ja naisista 5 prosenttia.

**Kuvio 18.1 Tutkinnon suorittaneiden työllisyys vuoden kuluttua valmistumisesta koulutusasteen (opetushallinnon luokitus) mukaan 2004 ja 2005, %**



## Mitä korkeampi koulutus sitä paremmin työllistettiin koulutuksen alasta riippumatta

Kun tarkastellaan työllistymistä koulutusaloittain sijoituivat suojelualan koulutuksen suorittaneet parhaiten (liitetaulukko 58). Myöskin humanistiselta ja kasvatusalalta, sosiaali-, terveys- ja liikunta-alalta sekä yhteiskuntatieteiden yms. alalta valmistuneista työllistyi reilusti yli 80 prosenttia. Kaikilla koulutuksen aloilla toiselta asteelta valmistuneet sijoituivat töihin korkea-asteelta valmistuneita huonommin. Työhön sijoittumisosuudet vaihtelivat kuitenkin paljon, luonnontieteiden alan 56 prosentista suojelualan 98 prosenttiin.

**Taulukko 18.2 Vuonna 2004 tutkinnon suorittaneet miehet ja naiset koulutusasteen (opetushallinnon luokitus) ja pääasiallisen toiminnan mukaan 2005**

| Koulutusaste                        | Tutkinnon suorittaneita 2004 |              |               |              | Pääasiallinen toiminta vuoden 2005 lopussa (ennakkotieto) |             |            |            |               |             |             |            |
|-------------------------------------|------------------------------|--------------|---------------|--------------|---|-------------|------------|------------|---------------|-------------|-------------|------------|
|                                     | Miehiä                       |              | Naisia        |              | Työllisiä   |             | Työttömiä  |            | Opiskelijoita |             | Muita       |            |
|                                     | luku                         | %            | luku          | %            | Miehiä  | Naisia      | Miehiä     | Naisia     | Miehiä        | Naisia      | Miehiä      | Naisia     |
| Ylioppilastutkinto                  | 13 477                       | 100,0        | 18 922        | 100,0        | 29,5  | 47,2        | 3,4        | 3,3        | 37,1          | 45,9        | 30,0        | 3,6        |
| Toisen asteen ammatillinen tutkinto | 23 666                       | 100,0        | 25 797        | 100,0        | 65,6  | 72,6        | 13,7       | 12,2       | 8,2           | 9,4         | 12,5        | 5,8        |
| Opistoasteen tutkinto               | 170                          | 100,0        | 51            | 100,0        | 94,1  | 88,2        | 1,2        | –          | 4,1           | 3,9         | 0,6         | 7,8        |
| Ammattikorkeakoulututkinto          | 7 601                        | 100,0        | 12 610        | 100,0        | 87,1  | 85,5        | 6,9        | 6,2        | 4,1           | 3,9         | 1,9         | 4,4        |
| Alempi korkeakoulututkinto          | 455                          | 100,0        | 1 487         | 100,0        | 74,9  | 76,0        | 2,9        | 1,9        | 20,2          | 20,3        | 2,0         | 1,8        |
| Ylempi ammattikorkeakoulututkinto   | 15                           | 100,0        | 44            | 100,0        | 93,3  | 90,9        | 6,7        | 2,3        | –             | 2,3         | –           | 4,5        |
| Ylempi korkeakoulututkinto          | 4 920                        | 100,0        | 7 461         | 100,0        | 88,9  | 85,3        | 4,3        | 4,9        | 4,1           | 5,2         | 2,7         | 4,6        |
| Lääkärien erikoistumiskoulutus      | 168                          | 100,0        | 323           | 100,0        | 99,4  | 96,6        | 0,6        | 0,3        | –             | 1,5         | –           | 1,5        |
| Lisensiaatintutkinto                | 221                          | 100,0        | 241           | 100,0        | 88,2  | 82,2        | 1,4        | 2,1        | 7,2           | 13,3        | 3,2         | 2,5        |
| Tohtorintutkinto                    | 685                          | 100,0        | 584           | 100,0        | 89,9  | 89,0        | 2,3        | 3,6        | 1,2           | 1,9         | 6,6         | 5,5        |
| <b>Yhteensä 2005</b>                | <b>51 378</b>                | <b>100,0</b> | <b>67 520</b> | <b>100,0</b> | <b>62,3</b>   | <b>69,7</b> | <b>8,7</b> | <b>7,4</b> | <b>14,7</b>   | <b>18,3</b> | <b>14,3</b> | <b>4,7</b> |
| 2004                                | 50 592                       | 100,0        | 66 340        | 100,0        | 60,9  | 68,3        | 9,6        | 8,0        | 15,9          | 18,8        | 13,5        | 4,8        |

**Taulukko 18.3 Vuonna 2004 tutkinnon suorittaneet työlliset koulutusasteen (opetushallinnon luokitus) ja työnantajasektorin mukaan 2005**

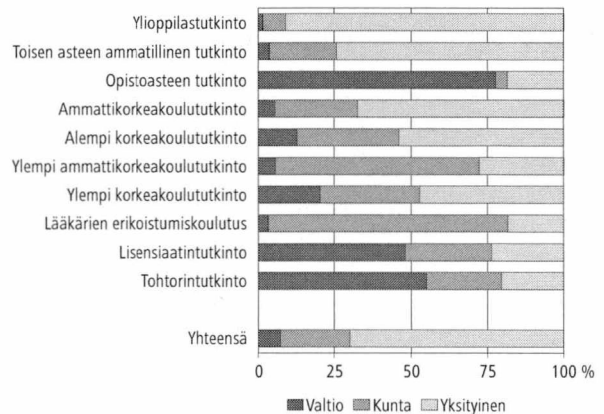
| Koulutusaste                        | Työllisiä     |              | Työnantajasektori |            |               |             |                          |             |
|-------------------------------------|---------------|--------------|-------------------|------------|---------------|-------------|--------------------------|-------------|
|                                     | Yhteensä      | %            | Valtio            | %          | Kunta         | %           | Yksityinen <sup>1)</sup> | %           |
| Ylioppilastutkinto                  | 12 916        | 100,0        | 201               | 1,6        | 967           | 7,5         | 11 748                   | 91,0        |
| Toisen asteen ammatillinen tutkinto | 34 267        | 100,0        | 1 270             | 3,7        | 7 573         | 22,1        | 25 424                   | 74,2        |
| Opistoasteen tutkinto               | 205           | 100,0        | 159               | 77,6       | 8             | 3,9         | 38                       | 18,5        |
| Ammattikorkeakoulututkinto          | 17 410        | 100,0        | 949               | 5,5        | 4 728         | 27,2        | 11 733                   | 67,4        |
| Alempi korkeakoulututkinto          | 1 471         | 100,0        | 190               | 12,9       | 487           | 33,1        | 794                      | 54,0        |
| Ylempi ammattikorkeakoulututkinto   | 54            | 100,0        | 3                 | 5,6        | 36            | 66,7        | 15                       | 27,8        |
| Ylempi korkeakoulututkinto          | 10 737        | 100,0        | 2 205             | 20,5       | 3 465         | 32,3        | 5 067                    | 47,2        |
| Lääkärien erikoistumiskoulutus      | 479           | 100,0        | 16                | 3,3        | 375           | 78,3        | 88                       | 18,4        |
| Lisensiaatintutkinto                | 393           | 100,0        | 189               | 48,1       | 111           | 28,2        | 93                       | 23,7        |
| Tohtorintutkinto                    | 1 136         | 100,0        | 625               | 55,0       | 278           | 24,5        | 233                      | 20,5        |
| <b>Yhteensä 2005</b>                | <b>79 068</b> | <b>100,0</b> | <b>5 807</b>      | <b>7,3</b> | <b>18 028</b> | <b>22,8</b> | <b>55 233</b>            | <b>69,9</b> |
| 2004                                | 76 168        | 100,0        | 6 109             | 8,0        | 17 726        | 23,3        | 52 333                   | 68,7        |

<sup>1)</sup> Sisältää myös valtioenemmistöiset oy:t ja tuntemattomat

## Lähes kolme neljästä sijoittui töihin yksityiselle sektorille

119 000 vastavalmistuneesta 79 000 oli töissä vuoden 2005 lopussa. Työllisten määrä lisääntyi kolmella tuhannella edellisvuodesta. Vuonna 2004 valmistuneista 70 prosenttia oli töissä yksityisellä sektorilla vuoden 2005 lopussa, kunnan palveluksessa oli 23 prosenttia ja valtiolla 7 prosenttia. Vastavalmistuneiden työnantajana yksityisen sektorin osuus kasvoi hieman ja valtion ja kuntien osuudet pienenevät. Työnantajasektori vaihteli koulutuksen asteen mukaan. Mitä korkeampi oli koulutus, sitä useammin sijoituttiin julkiselle sektorille, valtiolle ja kuntiin. Yksityiselle sektorille työllistyi ammattikorkeakoulukoulutuksen suorittaneista 67 prosenttia ja ylempään korkeakoulututkinnon suorittaneista 47 prosenttia. Tutkijakoulutuksen suorittaneista enemmistö sijoittui julkisen sektorin palvelukseen.

**Kuvio 18.2 Vuonna 2004 tutkinnon suorittaneet työlliset koulutusasteen (opetushallinnon luokitus) ja työnantajasektorin mukaan 2005, %**



# Käsitteet ja luokitukset

## Käsitteet

### Tiivistelmä

Katso lukujen 1–9 käsitteet.

### 1. Koulutuksen järjestäjät ja oppilaitokset

Koulutuksen järjestäjällä tarkoitetaan tässä julkaisussa pääsääntöisesti oppilaitoksen ylläpitäjää. Oppilaitoksen ylläpitäjinä toimivat tyypillisimmillään kunnat, kuntayhtymät, yksityiset yhtiöt ja säätiöt. Koulutuksen järjestämisluvut antaa opetusministeriö tai muu asianomainen viranomais.

Oppilaitoksissa annettava tutkintotavoitteinen koulutus on jaoteltu opetuksen sisällön mukaan seuraaviin koulutussektoreihin: peruskoulukoulutus, lukiokoulutus, ammatillinen koulutus, ammatikorkeakoulukoulutus ja yliopistokoulutus.

### 2. Väestö ja väestön koulutus rakenne

#### Väestön koulutustasomittain (VKTM)

Väestön koulutustasoa mitataan perusasteen jälkeen suoritetun korkeimman koulutuksen keskimääräisellä pituudella henkeä kohti. Ts. väestön koulutustasoa osoittava mittain kuvaa väestöryhmän koulutustasoa koulutus pituudella. Esimerkiksi koulutustasoluku 246 osoittaa, että teoreettinen koulutusaika henkeä kohti on 2,5 vuotta peruskoulun suorittamisen jälkeen.

Väestön koulutustasoa mitattaessa perusjoukko käytetään tavallisesti 20 vuotta täyttänyttä väestöä. Näin siksi, että alle 20-vuotiaat ovat pääsääntöisesti vielä koulussa eivätkä näin ollen ole ehtineet suorittaa tutkintoa.

Mittaimen avulla voidaan helposti vertailla eri alueiden välisiä sekä eri väestöryhmien välisiä koulutustasoeroja sekä seurata ajassa tapahtuvia muutoksia.

Väestön koulutustasomittain on laskettu seuraavan kaavan mukaan 20 vuotta täyttäneestä väestöstä:

$$VKTM = \left( \frac{\sum_{i=1}^8 f_i x_i}{\sum_{i=1}^8 f_i} \right) * 100, \text{ jossa}$$

f = Henkilöiden lukumäärä

x = Koulutusasteen teoreettinen suoritus aika perusasteen jälkeen

i = Koulutusaste

### Koulutusaste (i):

| Koulutusaste (i):                  | Teoreettinen suoritus aika perusasteen jälkeen (x), vuosina: |
|------------------------------------|--|
| Ei perusasteen jälkeistä tutkintoa | 0  |
| 3 Keskiaste                        | 3  |
| 5 Alin korkea-aste                 | 5  |
| 6 Alempi korkeakouluaste           | 7  |
| 7 Ylempi korkeakouluaste           | 9  |
| 8 Tutkijakoulutusaste              | 12   |

### 3. Opiskelijoiden ja tutkinnon suorittaneiden ikä, liikkuvuus, kansalaisuus ja äidinkieli

Opiskelijoilla tarkoitetaan tilastovuonna 20.9. ja vuodesta 2004 alkaen näyttötutkintoon valmistavan ja oppisopimuskoulutuksen osalta 1.1. -31.12. oppilaitosten kirjoilla olevia tutkintotavoitteisen peruskoulu-, lukio-, ammatillisen, ammattikorkeakoulu- ja yliopistokoulutuksen opiskelijoita. Tiedot yliopistokoulutuksen opiskelijoista ovat vuoteen 2001 saakka 31.12. tilanteesta sisältäen syksyllä tutkinnon suorittaneet.

Uusilla opiskelijoilla tarkoitetaan opiskelijoita (ks. määritelmä edellä), jotka ovat tulleet tilastovuonna kirjoille tietyn oppilaitoksen tiettyyn koulutukseen (lukio-, ammatillinen ja ammattikorkeakoulukoulutus) tai tiettyyn yliopistoon mihin tahansa koulutukseen (yliopistokoulutus). Peruskoulun perusopetuksessa uusiksi opiskelijoiksi lasetaan kaikki 1. luokan oppilaat. Aikuisten perusopetuksen uusista opiskelijoista ei kerätä tilastotietoa. Yliopistokoulutuksessa uusiin opiskelijoihin on laskettu vain alemman tai ylemmän korkeakoulututkinnon uudet opiskelijat. Vuoteen 2001 asti uusiin ammattikorkeakouluopiskelijoihin laskettiin vain läsnäolleiksi ilmoittautuneet.

Netto-opiskelijamäärällä tarkoitetaan perusasteen jälkeisessä tutkintotavoitteisessa koulutuksessa opiskelevien henkilöiden määrää. Jos henkilö opiskeli useammassa kuin yhdessä koulutuksessa (esim. ammattikorkeakoulu- ja yliopistokoulutuksessa), hänet on laskettu mukaan vain kerran. Aineiston opiskelijoista 1 800:lla eli 0,3 prosentilla oli puutteellinen henkilötunnus. Heidän osaltaan päällekkäistä koulutusta ei ole voitu tutkia.

Tutkinnon suorittaneet ovat tilastovuonna 1.1.-31.12. ylioppilastutkinnon, kansainvälisen ylioppilastutkinnon (IB- tai Reifebrufung- tutkinnon), Gymnasieexamen-tutkinnon, ammatillisen tutkin-

non, ammattikorkeakoulututkinnon, ammattikorkeakoulun jatkotutkinnon (ylemmän ammattikorkeakoulututkinnon) tai yliopistotutkinnon suorittaneita. Peruskoulukoulutuksessa tutkinnon suorittaneilla tarkoitetaan peruskoulun päättötodistuksen saaneita. Tutkintoihin ei lasketa sotilasalan tutkintoja eikä ulkomailla suoritettuja tutkintoja.

**Koti- ja opiskelumaakuntavertailussa** kuviossa 3.2 ja liitetaulukossa 11 *kotimaakunnalla ennen opiskelun aloittamista* tarkoitetaan opiskelijan kotimaakuntaa 31.12.2005. *Kotimaakunta opiskeluaikana ja kotimaakunta heti tutkinnon suorittamisen jälkeen* on opiskelijan kotimaakunta 31.12.2006. *Opiskelumaakunta* on maakunta, jossa koulutus annettiin 20.9.2006.

Ulkomaalaisiin opiskelijoihin on laskettu mukaan kaikki opiskelijat, joiden kansalaisuus on muu kuin Suomen. Ulkomaalaisiksi on laskettu lisäksi kaikki ne opiskelijat, joilla ei ole kansalaisuustietoa.

Katso myös lukujen 4–8 käsitteet.

#### 4. Esi- ja peruskouluopetus

Peruskouluilla tarkoitetaan seuraavien oppilaitostyyppien oppilaitoksia:

- 11 Peruskoulut
- 12 Peruskouluasteen erityiskoulut
- 19 Perus- ja lukioasteen koulut (koulut, joissa annetaan sekä perus- että lukioasteen opetusta).

Oppilaat on tilastoitu vuosiluokittain. Mikäli erityisopetuksen oppilaita ei ole jaoteltu vuosiluokille, heidät on tilastoitu ikänsä mukaan esiopetukseen ja vuosiluokille 1–9. Oppilasmäärätiedot koskevat tilannetta 20.9.

Esiopetus on pääasiassa 6-vuotiaalle, seuraavana vuonna koulunsa aloittaville lapsille tarkoitettua opetusta. Esiopetusta annetaan vähintään 700 tuntia vuodessa ja sitä järjestetään sekä peruskouluissa että päivähoitossa. Esiopetukseen osallistuminen on vapaaehtoista.

Peruskoulujen esiopetusoppilaita ovat peruskouluissa kirjoilla olevat esiopetusoppilaat. Esiopetusoppilaita katsotaan myös koulujen esiopetuksessa olevat vammaiset lapset ja ns. nollaluokan oppilaat.

Päivähoidon esiopetusoppilaita katsotaan päivähoitossa vähintään 700 tuntia vuodessa kestävää esiopetusta saavat lapset.

Lisäopetuksen oppilaita ovat peruskouluun liittyvän, vuoden mittaisen, vapaaehtoisen lisäluokan eli 10. luokan oppilaat.

Erityisopetuksessa olevia oppilaita ovat oppivelvollisuuden tai pidennetyn oppivelvollisuuden piirissä erityisopetukseen otetut ja siirretyt oppilaat. Erityisopetusoppilaat saavat opetusta joko eri-

tyiskouluissa tai ns. tavallisissa kouluissa erityisluokilla tai yleisopetukseen integroituna.

**Oppivelvollisuutensa laiminlyöneeksi** katsotaan sellaiset oppilaat, jotka eivät lukuvuoden aikana ole lainkaan osallistuneet peruskouluopetukseen.

**Lykkäystä saaneilla** tarkoitetaan oppivelvollisia, jotka ovat saaneet luvan aloittaa koulunkäynnin 8-vuotiaana eli vuotta säädettyä myöhemmin.

**Yksityisopetuksessa**, kotona tai vastaavassa opiskelevat sellaiset oppilaat, joiden ei ole mahdollista opiskella koulussa.

**Tilapäisesti ulkomailla** oleviksi lasketaan oppivelvolliset, jotka ovat ulkomailla muun syyn kuin lomamatkan vuoksi.

**Luokalle jääneellä** tarkoitetaan oppilasta, joka on kahdessa tai useammassa aineessa saanut heikon arvosanan (4) ja joutuu tämän vuoksi kertaamaan yhden vuosiluokan. Luokalle jää myös oppilas, joka ei saa suoritettua hyväksytyä tutkintoa aineessa, josta on saanut heikon arvosanan. Oppilas voi jäädä luokalle myös huoltajansa pyynnöstä.

**Oppivelvollisuusiän ohittaa** oppilas, joka täyttää 17 vuotta.

**Erotodistus** annetaan sellaiselle koulusta eroavalle oppilaalle, joka ei ole oppivelvollisuutensa aikana (ennen 17 vuotta täytettyään) suorittanut peruskoulun oppimäärää.

**Peruskoulun päättötodistuksen** saa peruskoulun koko oppimäärän suorittanut oppilas. Päättötodistuksen voi myös suorittaa yksityisoppilaana erityisessä tutkinnossa. Peruskoulun lisäksi oppivelvollisuusiän ohittaneet voivat suorittaa peruskoulun päättötodistuksen lukioissa, kansanopistoissa, ammatillisissa aikuiskoulutuskeskuksissa ja muissa oppilaitoksissa.

#### 5. Lukiokoulutus ja ylioppilastutkinnot

##### **Lukiokoulutuksen opiskelijat**

Lukiokoulutusta annetaan seuraavien oppilaitostyyppien oppilaitoksissa:

- 15 Lukiot
- 19 Perus- ja lukioasteen koulut (koulut, joissa annetaan sekä perus- että lukioasteen opetusta)
- 63 Kansanopistot (vain osa).

**Uusilla opiskelijoilla** tarkoitetaan 20.9.2006 opiskelemissa olleita, jotka olivat tulleet kirjoille kyseiseen oppilaitokseen 1.1.–20.9.2006. Uusien opiskelijoiden määrä ei ole sama kuin ensimmäisen opiskeluvuoden opiskelijamäärä.

**Lukiokoulutuksen opiskelijoita** ovat ne lukio-koulutuksessa olevat opiskelijat, jotka ovat suorittamassa lukion koko oppimäärää, IB-tutkintoa, Reifeprüfung-tutkintoa tai Gymnasieexamen-tutkintoa. Opiskelijatiedot kerätään henkilö pohjaisina

ja ne koskevat tilannetta 20.9. Tilasto ei sisällä tietoja lukiokoulutuksen aineopiskelijoista.

**Lukion koko oppimäärän suorittaneet** ovat suorittaneet hyväksyttävästi lukion opetussuunnitelmaan sisältyvien oppiaineiden valtakunnalliset oppimäärät. Lukion koko oppimäärän voi suorittaa lukiossa ja kansanopistossa.

**Aineopiskelija** opiskelee yksittäistä peruskoulun tai lukion opetussuunnitelmaan kuuluvaa oppiainetta, ei peruskoulun tai lukion koko oppimäärää.

**Lukion päättötodistuksen** saa lukion koko oppimäärän suorittanut opiskelija.

### **Ylioppilastutkinnot**

Lukion koko oppimäärää suorittava voi osallistua ylioppilastutkintolautakunnan laatimaan ylioppilaskokeeseen, jonka hyväksytyt suorittaminen johtaa ylioppilastutkintoon. Ylioppilastutkinnon voi suorittaa lukiossa tai kansanopistossa.

**IB-tutkinto** (International Baccalaureate) on kansainvälinen ylioppilastutkinto, jonka voi suorittaa 15 maamme lukiossa.

**Reifeprüfung-tutkinto** on ylioppilastutkinnon kaltainen tutkinto, jonka voi suorittaa Helsingin saksalaisessa koulussa.

**Gymnasieexamen-tutkinto** on lukiotutkinto, jonka voi suorittaa Ålands lyceumissa.

## **6. Ammatillinen koulutus**

Ammatillista koulutusta annetaan seuraavien oppilaitostyyppien oppilaitoksissa:

- 21 Ammatilliset oppilaitokset
- 22 Ammatilliset erityisoppilaitokset
- 23 Ammatilliset erikoisoppilaitokset
- 24 Ammatilliset aikuiskoulutuskeskukset
- 28 Palo-, poliisi- ja vartiointialojen oppilaitokset
- 41 Ammattikorkeakoulu
- 61 Musiikkioppilaitokset
- 62 Liikunnan koulutuskeskukset
- 63 Kansanopistot
- 64 Kansalaisopistot
- 99 Muut oppilaitokset

Näyttötutkintoon valmistavaa koulutusta voidaan antaa myös koulutusalan yrityksissä.

**Ammatillisella koulutuksella** tarkoitetaan tutkintoon johtavaa ammatillista peruskoulutusta ja ammatillista lisäkoulutusta. **Ammatillinen peruskoulutus** on toisen asteen perustutkintoihin johtavaa koulutusta. Ammatillinen peruskoulutus voi olla opetussuunnitelmaperusteista koulutusta tai näyttötutkintoon valmistavaa koulutusta. Opistoasteen ja ammatillisen korkea-asteen koulutuksiin ei enää muutamiin vuosiin ole otettu uusia opiskelijoita. **Ammatti- ja erikoisammattitutkintoihin** valmis-

**tavat koulutukset** ovat tutkintotavoitteista ammatillista lisäkoulutusta. Nämä koulutukset ovat aina näyttötutkintoon valmistavaa koulutusta ja tutkinnot näyttötutkintoja. **Ammatillista koulutusta järjestetään sekä oppilaitosmuotoisena koulutuksena että oppisopimuskoulutuksena.**

**Oppisopimuskoulutus** on työvaltainen opiskelumuoto, jossa suurin osa ammattitaidosta hankitaan työpaikalla ja koulutusta täydennetään tietopuolisilla opinnoilla yleensä jossakin oppilaitoksessa. Oppisopimus on opiskelijan ja työnantajan välinen työsopimus.

Vuonna 2004 ammatillisen koulutuksen tilastointia uudistettiin. **Opiskelijoiden perusjoukko muuttui aikaisemmasta.** Opetussuunnitelmaperusteisen ammatillisen koulutuksen opiskelijatiedot ovat 20.9. tilanteen mukaisia kuten ennenkin. Näyttötutkintoon valmistavan koulutuksen opiskelijatiedot ovat koko kalenterivuoden tietoja, kun tiedot aikaisemmin olivat 20.9. tilanteesta. Oppisopimuskoulutukseen osallistuneiden tiedot ovat kalenterivuoden tietoja. Teoriajaksoilla 20.9. oppilaitoksissa olleet oppisopimusopiskelijat eivät sisälly oppilaitosmuotoisen koulutuksen opiskelijämääriin, joten päällekkäisiä tietoja ei ole. Tämä mahdollistaa tietojen yhteen laskemisen oppilaitosmuotoisesta koulutuksesta ja oppisopimuskoulutuksesta, jolloin saadaan kattava tieto ammatillisen koulutuksen opiskelijoiden kokonaismäärästä. Vertailu edellisen vuoden tietojen kanssa ei siten ole kaikilta osin mahdollista. Aikasarjatarkastelussa on otettava huomioon myös se, että ilmiöalueella on tapahtunut muutoksia lähes joka vuosi.

Ammatillisen koulutuksen **uusilla opiskelijoilla** tarkoitetaan opiskelijoita, jotka olivat tulleet kirjoille kyseisen oppilaitoksen tiettyyn koulutukseen tai solmineet oppisopimuksen kalenterivuoden 2006 aikana. Opetussuunnitelmaperusteisen ammatillisen peruskoulutuksen uudet opiskelijat olivat tulleet kirjoille oppilaitokseen 1.1.–20.9. välisenä aikana ja näyttötutkintoon valmistavan koulutuksen uudet opiskelijat 1.1.–31.12. välisenä aikana. Oppisopimuskoulutuksen uudet opiskelijat solmivat oppisopimuksen 1.1.–31.12. välisenä aikana.

**Ammatillisen koulutuksen opiskelijoilla** tarkoitetaan oppilaitoksessa kirjoilla olevia opiskelijoita ja oppisopimuskoulutukseen osallistuneita opiskelijoita. Oppilaitosmuotoisen opetussuunnitelmaperusteisen ammatillisen koulutuksen opiskelijatiedot ovat poikkileikkajankohdan 20.9. tietoja ja näyttötutkintoon valmistavan koulutuksen opiskelijatiedot kalenterivuoden tietoja. Tiedot oppisopimusopiskelijoista ovat kalenterivuoden tietoja.

**Ammatillisen koulutuksen tutkinnoilla** tarkoitetaan ammatillisen peruskoulutuksen toisen asteen ja opistoasteen tutkintoja sekä ammatti- ja erikoisam-

mattitutkintoja. Tutkinnot on voinut suorittaa oppilaitosmuotoisessa koulutuksessa tai oppisopimuskoulutuksena. Tutkintotiedot ovat koko kalenterivuoden tietoja.

**Oppisopimuskoulutuksen todistuksella** tarkoitetaan oppisopimusopiskelijan saamaa todistusta koulutuksen suorittamisesta. Todistus ei ole tutkinto.

## **7. Ammattikorkeakoulukoulutus**

**Ammattikorkeakoulut** ovat oppilaitostyyppiin 41 kuuluvia oppilaitoksia.

**Opiskelijatiedot** kuvaavat ammattikorkeakoulututkintoon tai ylempään ammattikorkeakoulututkintoon johtavassa koulutuksessa olevia opiskelijoita 20.9.2006 tilanteen mukaisina.

**Uusilla opiskelijoilla** tarkoitetaan 20.9.2006 opiskelemissa olleita 1.1.–20.9.2006 kyseiseen koulutukseen kyseisessä ammattikorkeakoulussa ensimmäistä kertaa läsnä- tai poissaolevaksi ilmoitettuneita.

**Tutkintotiedot** ovat koko kalenterivuoden (1.1.–31.12.2006) tietoja.

**Käsitteet nuorten koulutus ja aikuiskoulutus** kuvaavat koulutuksen järjestämistapaa, eivät suoraan opiskelijan ikää. Vuodesta 2005 alkaen aikuiskoulutuksen lukuihin ei sisälly ylempät ammattikorkeakoulututkinnot.

## **8. Yliopistokoulutus**

**Yliopistot** ovat oppilaitostyyppiin 42 kuuluvia oppilaitoksia.

**Yliopisto-opiskelijoilla** tarkoitetaan tässä luvussa tutkintoon johtavassa koulutuksessa olevia opiskelijoita. Tutkintoa suorittavia opiskelijoita ovat alemmaa ja ylempää korkeakoulututkintoa, lääkärin erikoistumiskoulutusta, lisensiaatitutkintoa ja tohtorintutkintoa suorittavat opiskelijat. Erillisiä aineenopettajan kasvatustieteellisiä opintoja suorittavat on siirretty aineistovuodesta 1993 lähtien tutkintoon johtamattomaan koulutukseen. Erillisiä erityisopettajan, erityislastentarhanopettajan ja opinto-ohjaajan opintoja suorittavat on siirretty aineistovuodesta 2006 lähtien tutkintoon johtamattomaan koulutukseen. Opiskelijatiedot ovat 20.9. tilanteen mukaiset.

Niiltä osin, kun opiskelijoilla ei ole ilmoittautumisvelvollisuutta, tiedot puuttuvat. Tästä syystä esimerkiksi jatko-opiskelijoiden tarkkaa määrää ei tiedetä. Sama opiskelija voi olla samanaikaisesti kirjoilla useammassa yliopistossa. Yliopiston sisällä opiskelija on laskettu tilaston lukuihin vain kerran.

**Uusilla opiskelijoilla** tarkoitetaan pääsääntöisesti alemman ja ylempään korkeakoulututkinnon aloittaneita, 20.9.2006 opiskelemissa olevia yliopiston

kannalta uusia opiskelijoita. Liitetaulukoissa 26, 27 ja 28 uusien opiskelijoiden määrissä ovat mukana kaikkien koulutusasteiden uudet opiskelijat.

**Yliopistoissa suoritettuja tutkintoja** ovat alemmat ja ylempät korkeakoulututkinnot, lisensiaatitutkinnot, tohtorintutkinnot, erikoislääkärin, erikoishammaslääkärin ja erikoiseläinlääkärin tutkinnot. **Aineistovuodesta 2006 lähtien erillisiä erityisopettajan, erityislastentarhanopettajan ja opinto-ohjaajan opintojen suorituksia ei ole enää laskettu tutkinnoiksi.** Tutkintotiedot ovat koko kalenterivuoden (1.1.–31.12.2006) tietoja.

## **HUOMATTAVAA**

Yliopistoissa otettiin käyttöön 1.8.2005 uusi kaksiportainen tutkintorakenne, jossa ylempään korkeakoulututkintoon johtavan koulutuksen pohjana on pääsääntöisesti alempi korkeakoulututkinto tai sitä vastaava koulutus, joka on suoritettava ennen ylempää korkeakoulututkintoa. Kaksiportainen tutkintorakenne on kaikilla opintoaloilla lääketieteellistä ja hammaslääketieteellistä alaa lukuun ottamatta. Tutkintojen laajuus ilmaistaan opintopistein. Kaikki syksyllä 2005 opintonsa aloittaneet opiskelevat uuden tutkintojärjestelmän mukaan. Aikaisemmin aloittaneet voivat jatkaa vanhassa järjestelmässä 31.7.2008 saakka ja eläinlääketieteellisellä, hammaslääketieteellisellä, lääketieteellisellä ja teknistieteellisellä alalla 31.7.2010 saakka. Uuden tutkintojärjestelmän mukaan opiskelevat tilastoidaan alemman korkeakoulututkinnon opiskelijoiksi ja vasta tämän tutkinnon suoritettuaan ylempään korkeakoulututkinnon opiskelijoiksi.

## **9. Oppilaitosten aikuiskoulutus**

Oppilaitosten aikuiskoulutustietoja kerätään seuraaviin oppilaitostyyppihin kuuluvista oppilaitoksista:

- 21 Ammatilliset oppilaitokset
- 22 Ammatilliset erityisoppilaitokset
- 23 Ammatilliset erikoisoppilaitokset
- 24 Ammatilliset aikuiskoulutuskeskukset
- 28 Palo-, poliisi- ja vartiointialojen oppilaitokset
- 41 Ammattikorkeakoulut
- 61 Musiikkioppilaitokset
- 62 Liikunnan koulutuskeskukset
- 63 Kansanopistot
- 64 Kansalaisopistot
- 65 Opintokeskukset
- 66 Kesäyliopistot
- 99 Muut oppilaitokset.

**Vapaan sivistystyön oppilaitoksiin** luetaan liikunnan koulutuskeskukset, kansanopistot, kansalaisopistot, opintokeskukset ja kesäyliopistot.



**Osallistujat** ovat kalenterivuonna käynnissä olleisiin aikuiskoulutuksiin osallistuneita. Brutto-opiskelijamäärällä tarkoitetaan sitä, että sama henkilö on voinut vuoden aikana osallistua useampaan eri koulutukseen ja hänet on laskettu osallistujaksi niihin kaikkiin. Netto-opiskelijalla tarkoitetaan sitä, että sama opiskelija luetaan opiskelijaksi vain kerran samassa oppilaitoksessa.

**Opetustunneiksi** on laskettu kaikki kalenterivuoden aikana opettajien (luennoitsijoiden yms.) antamat opetustunnit. Opetustuntien luokittelussa on käytetty opetushallinnon aikuiskoulutuksen sisältöluokitusta.

#### **Aikuiskoulutukset koulutustyypeittäin:**

1. **Ammatillinen lisäkoulutus, ei oppisopimus**, on tutkintoon johtamatonta ammatillista koulutusta, johon koulutuksen järjestäjä on saanut ammatilliseen lisäkoulutukseen tarkoitettua valtionosuutta.
2. **Ammatillinen lisäkoulutus, oppisopimus**, on sellaista tutkintoon johtamatonta koulutusta, joka suoritetaan oppilaitoksessa ns. tietopuolisena oppisopimuskoulutuksena.
3. **Työvoimapolitiittinen aikuiskoulutus** on sellaista tutkintoon johtamatonta koulutusta, johon koulutuksen järjestäjä on saanut rahoitusta työhallinnolta työvoimapolitiittisen aikuiskoulutuksen järjestämiseen.
4. **Työnantajan tilaamat kurssit** ovat sellaista tutkintoon johtamatonta koulutusta, jonka rahoittajana on yritys, julkisyhteisö tai muu henkilöstölleen koulutusta tarjoava organisaatio.
5. **Vapaana sivistystyönä järjestetyllä koulutuksella** tarkoitetaan vapaan sivistystyön oppilaitosten vapaasta sivistystyöstä annetun lain mukaan järjestämää koulutusta. Vapaan sivistystyön oppilaitoksilla tarkoitetaan oppilaitosta, jolla on edellä mainitun lain mukainen ylläpitämislupa.
6. **Avoin ammattikorkeakouluopetus** on ammattikorkeakoulun järjestämää avointa ammattikorkeakouluopetusta.
7. **Avoin yliopisto-opetus** on kaikille tarkoitettua avointa yliopisto-opetusta.
8. **Muulla koulutuksella** tarkoitetaan sellaista tutkintoon johtamatonta ammatillista tai yleissivistävää koulutusta, joka ei sisälly mihinkään edellä oleviin jaotteluihin.

#### **10. Opettajat ja muu henkilökunta**

**Opettajaksi** määritellään kuntasektorilla henkilöt, jotka noudattavat opetusalan virka- ja työehtosopimusta. Valtion ja yksityisen sektorin opettajat määritellään ammattinimikkeen tai ammattiluokan mukaan. Jos henkilö opettaa kahden tai useamman

eri oppilaitosryhmän oppilaitoksessa, hän on tiedoissa pääasiallisimman työsuhteensa mukaan. Henkilön pääasiallinen työsuhte on päätelty työn päätoimisuuden, tulojen ja työajan mukaan. Yksityisen sektorin ylläpitämien oppilaitosten opettajat on määritelty osin tutkintorekisterin, osin edellisen vuoden opettajatietojen perusteella. Vuonna 2001 opettajamäärät olivat kasvussa, mutta kasvun suuruuteen vaikuttaa hieman se, että yksityisen sektorin opettajat pystyttiin päättämään tarkemmin vuoden 2000 väestölaskenta-aineiston ammattitietojen perusteella.

Oppilaitosten **muulla henkilökunnalla** tarkoitetaan muita kuin opettajan toimessa työskenteleviä henkilöitä. Tällaisia ovat esimerkiksi koulunkäyntiavustajat, koulutussihteerit, kansliahenkilökunta, keittiöhenkilökunta, siivoojat, kiinteistönhoitajat jne. Ammatillisten erikoisoppilaitosten osalta aineisto sisältää vain osittain muuta henkilökuntaa.

#### **11. Koulutuksen talous**

**Käyttömeneiksi** on luettu valtionosuusjärjestelmässä mukana olevien oppilaitosten osalta valtionosuuslainsäädännön mukaisesti ilmoitetut käyttötalouden bruttomenot sekä ns. pienet hankkeet. Opiskelijaa kohden lasketut käyttömenot on saatu jakamalla koulutussektorittaiset kustannusvuoden menot syyslukukauden opiskelijamäärien vuosikeskiarvolla. Perusopetuksen ja lukiokoulutuksen käyttömeneihin on lisätty laskennallisesti kuntien opetushenkilökunnan työnantajan eläkevakuutusmaksut vuosina 1995–2001.

**Esiopetuksen** menoiksi on laskettu elokuusta 2000 alkaen päiväkotien ja peruskoulujen yhteydessä tapahtuva 6-vuotiaiden lasten maksuton esiopetus. Sairaala- ja vammaisopetuksen menot sisältyvät lukuihin. Koulukuljetusten kustannukset sisältyvät esiopetuksen menoihin elokuusta 2004 alkaen.

**Perusopetuksen** menoiksi on laskettu peruskoulujen, peruskouluasteen erityiskoulujen sekä harjoittelukoulujen ja muiden peruskoulua vastaavien koulujen perusasteen menot. Sairaala- ja vammaisopetuksen sekä valtion koulukotien menot sisältyvät lukuihin. Vuodesta 2000 alkaen menot sisältävät myös kansanopistojen järjestämän perusopetuksen. Ennen elokuuta 2000 peruskoulun yhteydessä tapahtuneen esiopetuksen menot sisältyvät perusopetuksen menoihin.

**Lukiokoulutuksen** menot sisältävät lukiodien menot sekä harjoittelukoulujen ja muiden lukiokoulutusta järjestävien oppilaitosten lukiokoulutuksen menot. Vuodesta 2000 alkaen menot sisältävät myös kansanopistojen järjestämän lukiokoulutuksen. Opiskelijakohtaisten menojen laskennassa aineopiskelijat sisältyvät opiskelijamääriin.

**Ammatillisen koulutuksen** menot sisältävät ammatillisten oppilaitosten (ml. musiikkioppilaitokset, liikunnan koulutuskeskukset, kansanopistot ja ammatilliset aikuiskoulutuskeskukset) ammatillisen peruskoulutuksen (tutkintoon johtavan koulutuksen) menot. Aikasarjatiedoissa kansanopistojen ja ammatillisten aikuiskoulutuskeskusten ammatillisen peruskoulutuksen menot sisältyvät ammatillisen koulutuksen menoihin vuodesta 2000 alkaen. Ammatillisten erikoisoppilaitosten menot sisältyvät ammatillisen koulutuksen lukuihin. Tiedot eivät sisällä oppisopimuskoulutuksen, ammatillisen lisäkoulutuksen, lääninhallitusten ostaman täydennyskoulutuksen ja maksullisen palvelutoiminnan menoja. Väliäikaisten ammattikorkeakoulujen, Ahvenanmaan ja sotilasalan ammatillisten oppilaitosten menot eivät ole mukana ammatillisen koulutuksen menoissa.

**Oppisopimuskoulutus** sisältää oppisopimuskoulutuksena järjestetyn ammatillisen perus- ja lisäkoulutuksen menot mukaan lukien Euroopan sosiaalirahaston (ESR) tukeman oppisopimuskoulutuksen menot.

**Ammattikorkeakoulukoulutus** sisältää väliäikaisten ja vakinaisten ammattikorkeakoulujen menot. Ahvenanmaan ammattikorkeakoulukoulutuksen menot eivät sisälly lukuihin. Opiskelijakohtaisten menojen laskennassa poissaoleviksi ilmoittautuneet uudet opiskelijat eivät sisälly ammattikorkeakoulukoulutuksen opiskelijamääriin.

**Yliopistokoulutus ja -tutkimus** sisältää yliopistojen menot. Käyttömenoilla tarkoitetaan valtion tilinpäätöksen mukaisia budjettirahoitteisia toimintamenoja mukaan lukien talonrakennuksista ja kiinteistöjen hankinnasta aiheutuneet menot. Lisäksi yliopistokoulutuksen ja -tutkimuksen käyttömenoihin on sisällytetty yliopistojen ulkopuolinen tutkimusrahoitus. Yliopistojen menoissa ovat mukana valtion kiinteistölaitoksen vuokrat vuodesta 1995 alkaen (vuonna 1995 vain osan kustannusvuotta). Opiskelijakohtaisten menojen laskennassa ulkopuolinen tutkimusrahoitus sisältyy yliopistokoulutuksen ja -tutkimuksen menoihin.

**Muu koulutus** sisältää kansanopistojen ja kansalaisopistojen menot sekä musiikkioppilaitosten ja liikunnan koulutuskeskusten muun kuin tutkintoon johtavan koulutuksen menot. Vuodesta 2000 alkaen kansanopistojen ja ammatillisten aikuiskoulutuskeskusten tutkintoon johtavan koulutuksen menot sisältyvät perusopetuksen, lukiokoulutuksen, ammatillisen koulutuksen ja ammattikorkeakoulukoulutuksen lukuihin. Ammatillisten aikuiskoulutuskeskusten ja opintokeskusten menot eivät sisälly muu koulutus -ryhmän lukuihin.

**Hallintomenot** sisältävät opetusministeriön, Opetushallituksen sekä kuntien ja kuntayhtymien

opetus- ja kulttuuritoimen hallinnon toimintamenot. Oppilaitosten omat hallintomenot on luettu niiden käyttömenoihin.

**Opintotuki** sisältää opintorahan, asumislisän, aikuisopintorahan, korkotuen ja -avustuksen, taikusvastuuosuoritukset, ateriatuen ja koulumatkatuen. Yhteissummasta ei ole vähennetty opiskelijoiden Kelalle maksamia vuositulomallin mukaisia korotuksia takaisinperityistä opintotuista.

## **12. Peruskoulun ja lukiokoulutuksen ainevalinnat**

**A1-kieli** on vuosiluokilla 1–6 aloitettu yhteinen (pakollinen) kieli. Oppilaat voivat lukea kahta tai useampaa yhteistä kieltä. A1-kieli voidaan aloittaa jo ensimmäisellä tai toisella luokalla, mutta yleisimmin se aloitetaan kolmannella luokalla. Joidenkin erityisopetuksessa olevien oppilaiden ei tarvitse opiskella yhteistä kieltä.

**A2-kieli** on vuosiluokilla 1–6 vapaaehtoisena aloitettu kieli, jonka opiskelu voidaan aloittaa jo luokilla 1–4. Yleisimmin A2-kielen opiskelu aloitetaan kuitenkin neljännellä tai viidennellä luokalla.

**B1-kieli** on vuosiluokilla 7–9 alkava yhteinen (pakollinen) kieli; ruotsi, suomi tai englanti. Jos oppilas on vuosiluokilla 1–6 valinnut A1-kieleksi muun kuin toisen kotimaisen kielen, B1-kieli on ruotsi tai suomi. Joidenkin erityisopetuksessa olevien oppilaiden ei tarvitse opiskella B1-kieltä.

**B2-kieli** on vuosiluokilla 7–9 alkava valinnainen kieli.

**B3-kieli** on lukiossa aloitettu valinnainen kieli.

**Matematiikkaa** opiskellaan lukiokoulutuksessa joko pitkän tai lyhyen oppimäärän mukaan.

## **13. Erityisopetus**

### **Peruskoulun erityisopetus**

Peruskoulun erityisopetuksella tarkoitetaan opetusta, jota järjestetään peruskoulun oppilaille vammaisuuden, sairauden, kehityksessä viivästyksen, tunne-elämän häiriön tai muun niihin verrattavan syyn vuoksi (erityisopetukseen otetut tai siirretyt) tai lievien oppimis- tai sopeutumisvaikeuksien takia (osa-aikainen erityisopetus). Oppilaalle tulee laatia lain velvoittama henkilökohtainen opetuksen järjestämistä koskeva suunnitelma.

Peruskoulun erityisopetus eroaa yleisopetuksesta siinä, että se edellyttää huomattavia erityisjärjestelyjä. Järjestelyt voivat koskea opetussuunnitelmaa, opetusmenetelmiä, oppilasarvostelua, apuvälineitä, kommunikointitapaa jne. Erityisoppilaat saavat opetusta yleisopetuksen yhteydessä, erityisryhmissä tai erityiskouluissa.

Erityisopetukseen otetuilla ja siirrettyillä tarkoitetaan peruskoulun oppilaita, jotka on vammaisuuden, sairauden, kehityksen viivästymisen, tunne-elämän häiriön tai muun syyn vuoksi otettu tai siirretty erityisopetukseen. Otto- tai siirtopäätös tehdään kunnallisen toimielimen päätöksellä ja se edellyttää asiantuntijoiden ja vanhempien kuulemista sekä henkilökohtaisen opetuksen järjestämistä koskevan suunnitelman laatimista. Tarpeen vaatiessa oppiaineiden oppimääriä voidaan yksilöllistää yleisopetusta suppeammiksi. Oppivelvollisuutta voidaan myös pidentää, mikäli oppilaan ei todennäköisesti ole mahdollista saavuttaa perusopetukselle asetettuja tavoitteita yhdeksässä vuodessa.

**Erityisopetukseen otto- tai siirtopäätöksen perusteet:**

- 1. Vaikea kehitysviivästymä**  
Erityisoppilaaksi ottamisen tai siirron perusteena on ollut keskiasteinen, vaikea tai vaikein kehityksen viivästymä. Oppilaan oppimäärät ovat aina osin tai kokonaan yksilöllistettyjä.
- 2. Lievä kehitysviivästymä**  
Erityisoppilaaksi ottamisen tai siirron perusteena on ollut oppilaan lievä kehityksen viivästymä.
- 3. Eriasteinen aivotoiminnan häiriö, liikuntavamma tai vastaava**  
Erityisoppilaaksi ottamisen tai siirron perusteena on ollut oppilaan neurologinen vamma tai kehityshäiriö, kuten ADHD, tai liikuntavamma, kuten CP-oireyhtymä.
- 4. Tunne-elämän häiriö tai sosiaalinen sopeutumattomuus**  
Erityisoppilaaksi ottamisen tai siirron perusteena on ollut oppilaan tunne-elämän häiriö tai sosiaalinen sopeutumattomuus.
- 5. Autismiin tai Aspergerin oireyhtymään liittyvät oppimisvaikeudet**  
Erityisoppilaaksi ottamisen tai siirron perusteena on ollut oppilaan autismi tai Aspergerin oireyhtymä.
- 6. Kielen kehityksen häiriöstä (dysfasiasta) johtuvat oppimisen vaikeudet**  
Erityisoppilaaksi ottamisen tai siirron perusteena on ollut oppilaan kielen kehityksen häiriö (dysfasia).
- 7. Näkövamma**  
Erityisoppilaaksi ottamisen tai siirron perusteena on ollut oppilaan näkövamma
- 8. Kuulovamma**  
Erityisoppilaaksi ottamisen tai siirron perusteena on ollut oppilaan kuulovamma.
- 9. Muu kuin edellä mainittu syy**  
Erityisoppilaaksi ottamisen tai siirron perusteena on ollut jokin muu kuin edellä mainittu syy.

**Erityisopetukseen otettujen tai siirrettyjen oppilaiden opetuksen järjestämispaikka:**

1. Opetus kokonaan yleisopetuksen yhteydessä: oppilas opiskelee yleisopetuksen yhteydessä.
2. Opetus osittain yleisopetuksen yhteydessä: oppilas opiskelee osin erityisluokassa tai erityisryhmässä ja osin yleisopetuksen yhteydessä.
3. Erityisryhmä, erityisluokka: oppilas opiskelee erityisryhmässä tai -luokassa.

**Erityisopetukseen otettujen tai siirrettyjen oppilaiden opetusjärjestelyt:**

1. Opetusjärjestelynä yleisopetus: oppilas opiskelee yleisopetuksen opetussuunnitelman mukaisia oppimääriä.
2. Osa oppimäärästä yksilöllistetty: oppilas opiskelee yhdessä tai useammassa oppiaineessa yleisopetusta suppeampia, yksilöllistettyjä oppimääriä.
3. Kaikki oppimäärät yksilöllistetty: oppilas opiskelee kaikissa oppiaineissa yleisopetusta suppeampia, yksilöllistettyjä oppimääriä.

**Osa-aikaisella erityisopetuksella** tarkoitetaan opetusta, jota järjestetään peruskoulun oppilaille lieviin oppimis- tai sopeutumisvaikeuksien takia. Osa-aikaista erityisopetusta saaneiksi lasketaan sekä ne ilman otto- tai siirtopäätöstä olevat oppilaat, jotka saavat ainoastaan osa-aikaista erityisopetusta, kuten myös ne erityisopetukseen otetut tai siirretyt oppilaat, jotka saavat osa-aikaista erityisopetusta muiden erityisopetusjärjestelyjensä lisäksi.

Kukin oppilas esiintyy osa-aikaista erityisopetusta kuvaavassa tilastossa vain yhteen kertaan osa-aikaisen erityisopetuksen saannin ensisijaisen syyn mukaan. Ensisijainen syy voi olla puhehäiriö, luku- ja kirjoitushäiriö tai -vaikeudet, matematiikan oppimisen vaikeudet, vieraan kielen oppimisen vaikeudet, sopeutumisvaikeudet tai tunne-elämän häiriö tai muut vaikeudet oppimisessa. Muut vaikeudet oppimisessa voivat aiheutua mm. autismista, Aspergerin oireyhtymästä, dysfasiasta tai aivotoiminnan häiriöstä.

Katso myös kohta 4. Esi- ja peruskouluopetus.

#### ***Ammatillisen koulutuksen erityisopetus***

Ammatillisen koulutuksen erityisopetuksella tarkoitetaan opetusta, jota järjestetään vammaisuuden, sairauden, kehityksessä viivästymisen tai muun syyn vuoksi erityisiä opetus- tai oppilashuoltopalveluja tarvitseville opiskelijoille. Opiskelijalle tulee laatia ammatillisen koulutuksen lain velvoittama henkilökohtainen opetuksen järjestämistä koskeva suunnitelma. Katso myös kohta 6. Ammatillinen koulutus.

#### **14. Koulutukseen hakeutuminen ja pääsy**

**Hakijalla** tarkoitetaan tässä aineistossa henkilöä, joka on peruskoulun jälkeisen toisen asteen lukio- tai ammatillisen koulutuksen yhteishaussa ensisijaisesti hakenut johonkin kalenterivuonna alkavaan tutkintoon johtavaan koulutukseen. Hakijoiksi on myös tilastoitu ne henkilöt, jotka ovat aloittaneet koulutuksen, joka ei ole kuulunut ko. vuoden yhteishakuihin.

Hakijalla tarkoitetaan myös henkilöä, joka on hakenut kalenterivuonna alkavaan korkeakoulukoulutukseen ammattikorkeakoulukoulutuksen yhteishaussa tai yhteishaun ulkopuolella sekä henkilöä, joka on lähettänyt yliopiston valintayksikköön hakemuksen kalenterivuonna alkavaan tutkintoon johtavaan koulutukseen. Sama henkilö voi hakea useisiin valintayksiköihin ammattikorkeakoulukoulutuksen yhteishaussa ja yhteishaun ulkopuolella sekä yliopistokoulutuksen normaalivalinnoissa ja erillisvalinnoissa. Hakeneiden tilastossa henkilö on useimmiten laskettu vain kerran koulutussektorin tai koulutusasteen lukumäärään. Joissain tapauksissa, mm. ylioppilaiden hakua kuvaavissa tilastoissa, on henkilöltä laskettu tilastoon mukaan vain yksi haku.

Lukiokoulutuksen ja ammattikorkeakoulukoulutuksen **uusilla opiskelijoilla** tarkoitetaan 20.9. opiskelemissa olleita, jotka olivat tulleet kirjoille oppilaitoksen tiettyyn koulutukseen 1.1.–20.9. ja ammattikorkeakoulukoulutuksessa vielä lisäksi ilmoittautuneet ensimmäistä kertaa läsnä tai poissa oleviksi. Toisen asteen ammatillisen koulutuksen uusilla opiskelijoilla tarkoitetaan opiskelijoita, jotka olivat tulleet kirjoille kyseisen oppilaitoksen tiettyyn koulutukseen tai solmineet oppisopimuksen kalenterivuoden aikana. Opetussuunnitelma-perusteisen ammatillisen peruskoulutuksen uudet opiskelijat olivat tulleet kirjoille oppilaitokseen 1.1.–20.9. välisenä aikana ja näyttötutkintoon valmistavan koulutuksen uudet opiskelijat 1.1.–31.12. välisenä aikana. Yliopistokoulutuksen uusilla opiskelijoilla tarkoitetaan pääsääntöisesti alemman tai ylemmän korkeakoulututkinnon aloittaneita, 20.9. opiskelemissa olevia yliopiston kannalta uusia opiskelijoita. Uusien opiskelijoiden määrä on pienempi kuin julkaisun muissa luvuissa mm. sen vuoksi, että mukaan on laskettu vain sellaiset opiskelijat, joilla on aineistoissa oikea henkilötunnus, sekä sen vuoksi, että useissa taulukoissa uusi opiskelija on laskettu vain kerran koulutussektorin tai koulutusasteen lukumääriin.

#### **15. Opintojen kulku**

Perusjoukkona tilastossa on tietyn vuoden tutkintoon johtavan koulutuksen uudet opiskelijat, joilla

on suomalainen henkilötunnus. Opintojen kulkua on seurattu koulutuksen aloittamisesta tietyn vuoden loppuun mennessä siten, että on yhdistetty tietyn vuoden opiskelija-aineistosta uusien opiskelijoiden koulutustiedot tarkasteluvuoden lopun tutkinto- ja opiskelija-aineistojen tietoihin. Tietoja vertaamalla on saatu kuvaus tarkasteluvuoden lopun tilanteesta: kuinka moni oli suorittanut aloittamansa koulutuksen, kuinka moni opiskeli ja moniko oli poistunut koulutusjärjestelmästä. Opiskelijoille tai tutkinnon suorittajille ei ole tehty erillisiä kyselyjä tai tiedonkeruita. Tietojen vertailussa on käytetty hieman erilaisia sääntöjä eri koulutussektoreissa.

Toisen asteen ammatillisen koulutuksen aloittaneiden opintojen kulkua on kuvattu siten, että on verrattu aloitettua koulutusta suoritettuun tai opiskeltavaan koulutukseen opetushallinnon koulutusluokituksen koulutusalan ja koulutussektorin mukaan. Ammattikorkeakouluopintojen kulkua on kuvattu hieman tarkemmin opetushallinnon koulutusalan ja koulutussektorin mukaan. Yliopisto-opiskelijoiden opintojen kulkua on kuvattu siten, että on katsottu ovatko he suorittaneet koulutusalaan riippumatta minkä tahansa alemman tai ylemmän korkeakoulututkinnon tai opiskelivatko he missä tahansa yliopistokoulutuksessa.

#### **16. Koulutuksen keskeyttäminen**

**Keskeyttämisellä** tarkoitetaan vuoden aikana tapahtunutta perusasteen jälkeisen tutkintotavoitteisen koulutuksen keskeyttämistä. Keskeyttämistiedot on saatu seuraamalla syyskuussa 2004 opiskelien tilannetta syyskuussa 2005. Mikäli henkilö ei jatkanut opiskeluaan tai ei suorittanut tutkintoa tuona aikana, hänet on laskettu keskeyttäneeksi.

**Keskeyttämisen laskennassa käytetyt opiskelijamäärät** poikkeavat muista tässä julkaisussa esitetyistä kokonaisopiskelijamääristä, koska aineistosta on poistettu seuraavat ryhmät:

- 1) henkilöt, joilla on puutteellinen henkilötunnus
- 2) syyskuussa 2004 opiskeleviksi ilmoitetut, jotka olivat suorittaneet ko. koulutuksen jo ennen syyskuuta 2004
- 3) vuonna 2004–2005 lakkautetut oppilaitokset
- 4) oppilaitoksen aikuislukiokoulutukseksi ilmoitettu koulutus ja aikuislukiot (ylioppilastutkintorekisterin tieto)
- 5) ennen vuotta 1999 lukio-opinnot tai ammatillisen koulutuksen aloittaneet
- 6) opistoasteen ja ammatillisen korkea-asteen koulutukset
- 7) näyttötutkintoon valmistava koulutus
- 8) oppisopimuskoulutus
- 9) ammatilliset erityisoppilaitokset

- 10) ylempää ammattikorkeakoulututkintoa suorittavat  
 11) lisensiaatintutkintoa, tohtorintutkintoa tai lääkärin erikoistumiskoulutusta suorittavat.

**Taulukko. Vuoden 2004 kokonaisopiskelijamäärän ja keskeyttämisen laskennassa käytetyn opiskelijamäärän vertailu**

|                            | Opiskelijamäärä 2004 | Opiskelijamäärä, josta keskeyttäminen on laskettu | Erotus  |
|----------------------------|----------------------|---|---------|
| Lukiokoulutus              | 120 531              | 106 657   | 13 874  |
| Ammatillinen koulutus      | 230 823              | 119 063   | 111 760 |
| Ammattikorkeakoulukoulutus | 131 919              | 130 649   | 1 270   |
| Yliopistokoulutus          | 173 974              | 146 101   | 27 873  |

Keskeyttämistilaston opiskelijamäärät ovat siis viitteellisiä, eikä niitä tulisi käyttää opiskelijamäärää kuvaavana tilastona.

#### **HUOMATTAVAA:**

Yliopistokoulutus poikkeaa muista koulutuksista tällä tavoin lasketussa keskeyttämisessä. Koska yliopistokoulutukselle ei ole määritelty normipituutta samalla tavalla kuin muissa koulutuksissa, opiskelija voi olla yliopiston kirjoissa vaikka kuinka pitkään. Mukana voi olla todellisuudessa opintonsa keskeyttäneitä.

**Koulupudokkailla** tarkoitetaan peruskoulun oppilaita, jotka keskeyttävät koulunkäynnin ennen oppivelvollisuuden suorittamista (oppivelvollisuutensa kokonaan laiminlyöneet) tai eivät oppivelvollisuutensa aikana suorita peruskoulun koko oppimäärää (ilman peruskoulun päättötodistusta eronneet).

Oppivelvollisuutensa kokonaan laiminlyöneiksi katsotaan sellaiset oppivelvollisuusikäiset, jotka eivät lukuvuoden aikana ole lainkaan osallistuneet peruskouluopetukseen. Oppivelvollisuutensa laiminlyöneitä voi olla kaikilla luokka-asteilla.

Ilman peruskoulun päättötodistusta eronneet ovat oppivelvollisuusiän ohittaneita, jotka eivät ole oppivelvollisuutensa aikana suorittaneet peruskoulun koko oppimäärää. Osa heistä on saanut erotuksen ja osa ei.

#### **17. Opiskelijoiden työssäkäynti**

Tilastokeskuksen rekisteripohjaisessa opiskelijoiden työssäkäyntiä kuvaavassa kokonaisaineistossa opiskelija on tilastoitu työlliseksi, jos hänellä on ollut työsuhte voimassa vuoden 2005 viimeisellä viikolla. Myös alle kuukauden kestäneet työsuhteet on laskettu mukaan. Tieto työllisyydestä perustuu työeläke- ja veroviranomaisten tietoihin.

Tilastovuodesta 2005 lähtien rekisteripohjaiseen opiskelijoiden työssäkäyntitilastoon on laskettu mukaan vain 18-vuotiaat ja sitä vanhemmat opiskelijat. Tiedot opiskelijoiden työssäkäynnistä perustuvat työeläketietoihin ja vuodesta 2005 lähtien 15–17-vuotiaat nuoret eivät ole kuuluneet työeläkevakuutuksen piiriin eikä heidän työssäkäynnistään saa rekistereistä tietoja.

#### **18. Sijoittuminen koulutuksen jälkeen työhön ja jatko-opintoihin**

Pääasiallisen toiminnan käsite kuvaa henkilön taloudellisen toiminnan laatua. Luokitus perustuu tietoihin henkilön toiminnasta vuoden 2005 viimeisellä viikolla. Työllisiksi luetaan henkilöt, joilla oli voimassaoleva työsuhte vuoden viimeisellä viikolla. Myös alle kuukauden kestäneet työsuhteet on laskettu mukaan. Tieto työllisyydestä perustuu työeläke- ja veroviranomaisten tietoihin. Työttömiksi luetaan henkilöt, jotka olivat työministeriön työnhakijarekisterin mukaan työttömänä vuoden viimeisenä työpäivänä. Työttömien päättely on tehty ennen työllisten päättelyä. Opiskelijoihin kuuluvat tutkintoon johtavan lukiokoulutuksen, ammatillisen koulutuksen, ammattikorkeakoulukoulutuksen ja yliopistokoulutuksen opiskelijat. Opiskelijoihin on laskettu lisäksi henkilöt, jotka ovat saaneet Kansaneläkelaitoksen opintotukirekisterin mukaan opintotukea syyslukukaudella tai ovat olleet työministeriön työnhakijarekisterin mukaan työvoimakoulutuksessa vuoden viimeisellä viikolla. Ryhmään muut kuuluvat pääasiassa varusmies- ja siviilipalveluksessa olleet sekä eläkeläiset ja kotitaloustyötä tehneet.

Työnantajasektori kuvaa työpaikan omistajuutta ja yritysmuotoa. Sen avulla voidaan tehdä jako mm. julkisen ja yksityisen sektorin välillä. Julkisen sektorin työnantajaksi on luokiteltu valtio ja kunta, yksityisen sektorin työnantajaksi yksityiset ja valtioenemmistöiset osakeyhtiöt.

#### **Luokitukset**

Oppilaitokset on luokitettu tässä julkaisussa oppilaitostyyppisiin Koulutuksen järjestäjät ja oppilaitokset 2006 -julkaisussa (Koulutus 2007) esitetyllä tavalla.

Koulutusten luokittelussa on käytetty Tilastokeskuksen koulutusluokitusta, Opetushallinnon vuosien 1995 ja 2002 koulutusala- ja koulutusaste-luokitusta sekä Unescon kansainvälistä ISCED 1997 -luokitusta (Koulutusluokitus 2006, Käsikirjoja 1). Oppilaitosten tutkintoon johtamattoman aikuiskoulutuksen pääasiallinen sisältö on luokitet-

tu Opetushallinnon koulutusluokituksen aikuis-  
koulutussovellus 2003 -luokituksen mukaan. Kaik-  
ki luokitukset ovat 31.12.2006 tilanteen mukaisia.  
Lisätietoja koulutusluokituksista saa osoitteesta  
www.tilastokeskus.fi/tk/tt/luokitukset

Alueluokitustiedot perustuvat pääsääntöisesti  
Tilastokeskuksen ylläpitämän kuntaluokitusrekis-  
terin tietoihin vuodelta 2006 (*Kunnat ja kuntapoh-  
jaiset aluejaot 2006*, käsikirjoja 28).

### *Taulukoissa käytetyt symbolit*

|  |     |
|--|-----|
| Ei yhtään . . . . .  | —   |
| Tietoa ei ole saatu tai se on liian epävarma esitettäväksi. . . . .        | ..  |
| Salassapitosäännön alainen tieto. . . . .                                  | ... |
| Tieto on epälooginen esitettäväksi. . . . .                                | .   |
| Viivan eri puolilla olevat tiedot eivät ole täysin verrannollisia. . . . . | —   |

# Liitetaulukot

## *Koulutussektoreita kuvaavia taulukoita*

1. Suomen väestö iän mukaan maakunnittain 31.12.2006
2. Opiskelijat koulutussektorin, sukupuolen, opetuskielen, oppilaitoksen omistajatyypin, koulutuksen sijaintiläänin, suuralueen ja maakunnan mukaan 2006
3. Opiskelijat koulutussektorin, sukupuolen, koulutusalan ja koulutusasteen (opetushallinnon luokitus) mukaan 2006
4. Suoritetut tutkinnot koulutussektorin, sukupuolen, opetuskielen, oppilaitoksen omistajatyypin, koulutuksen sijaintiläänin, suuralueen ja maakunnan mukaan 2006
5. Suoritetut tutkinnot koulutussektorin, sukupuolen, koulutusalan ja koulutusasteen (opetushallinnon luokitus) mukaan 2006

## *Luku 2. Väestö ja väestön koulutus rakenne*

6. Perusasteen jälkeisiä tutkintoja suorittanut väestö koulutusasteen (Tilastokeskuksen luokitus), maakunnan ja kuntaryhmän mukaan kunnittain 31.12.2006
7. Perusasteen jälkeisiä tutkintoja suorittanut väestö koulutusasteen (Tilastokeskuksen luokitus) ja iän mukaan maakunnittain 31.12.2006
8. Perusasteen jälkeisiä tutkintoja suorittanut väestö koulutusasteen (opetushallinnon luokitus) ja iän mukaan 31.12.2006

## *Luku 3. Opiskelijoiden ja tutkinnon suorittaneiden ikä, liikkuvuus, kansalaisuus ja äidinkieli*

9. Uudet opiskelijat, opiskelijat ja suoritetut tutkinnot koulutussektoreittain iän mukaan perusasteen jälkeisessä tutkintotavoitteisessa koulutuksessa 2006
10. Perusasteen jälkeisen tutkinnon vuonna 2006 suorittaneiden mediaani-ikä koulutusalan ja -asteen (opetushallinnon luokitus) mukaan
11. Perusasteen jälkeisen tutkintotavoitteisen koulutuksen uusien opiskelijoiden, opiskelijoiden ja tutkinnon suorittaneiden koti- ja opiskelumaakuntavertailu koulutussektoreittain 2006
12. Ulkomaalaiset yliopisto-opiskelijat maanosittain 1991–2006
13. Ulkomaalaiset opiskelijat koulutussektoreittain koulutusalan ja koulutusasteen (opetushallinnon luokitus) mukaan perusasteen jälkeisessä tutkintotavoitteisessa koulutuksessa 2006
14. Ruotsinkieliset opiskelijat koulutussektoreittain koulutusalan ja koulutusasteen (opetushallinnon luokitus) mukaan perusasteen jälkeisessä tutkintotavoitteisessa koulutuksessa 2006

## *Luku 4. Esi- ja peruskouluopetus*

15. Peruskoulut ja niiden oppilaat vuosiluokan, oppilaitoksen omistajatyypin, läänin ja maakunnan mukaan 2006
16. Peruskoulut ja niiden oppilaat vuosiluokan, sukupuolen, opetuskielen, läänin ja maakunnan mukaan 2006

## *Luku 5. Lukiokoulutus ja ylioppilastutkinnot*

17. Ylioppilastutkinnon vuonna 2006 suorittaneiden ikä

## *Luku 6. Ammatillinen koulutus*

18. Ammatillisten oppilaitosten lukumäärä ja ammatillisen koulutuksen opiskelijamäärä oppilaitostyyppin ja omistajatyypin mukaan 2006
19. Ammatillisen koulutuksen (oppilaitosmuotoinen) uudet opiskelijat, opiskelijat ja tutkinnot koulutusalan, opintoalan ja koulutusasteen (opetushallinnon luokitus) mukaan 2006
20. Ammatillisen koulutuksen (oppilaitosmuotoinen) uudet opiskelijat, opiskelijat ja tutkinnot läänin ja maakunnan mukaan 2006
21. Ammatillisen koulutuksen (oppilaitosmuotoinen) uudet opiskelijat, osallistuneet ja tutkinnot koulutuksittain (Tilastokeskuksen luokitus) 2006

22. Oppisopimuskoulutuksen uudet opiskelijat, osallistuneet ja tutkinnot koulutusalan, opintoalan ja koulutusasteen (opetushallinnon luokitus) mukaan 2006
23. Oppisopimuskoulutuksen uudet opiskelijat, osallistuneet ja tutkinnot koulutuksittain (Tilastokeskuksen luokitus) 2006

### *Luku 7. Ammattikorkeakoulukoulutus*

24. Ammattikorkeakoulukoulutuksen uudet opiskelijat, opiskelijat ja tutkinnot koulutuksittain (Tilastokeskuksen luokitus) 2006
25. Ammattikorkeakoulukoulutuksen uudet opiskelijat, opiskelijat ja tutkinnot ammattikorkeakoulun ja koulutusalan (opetushallinnon luokitus) mukaan 2006

### *Luku 8. Yliopistokoulutus*

26. Yliopistokoulutuksen uudet opiskelijat, opiskelijat ja tutkinnot koulutuksittain (Tilastokeskuksen luokitus) 2006
27. Yliopistokoulutuksen uudet opiskelijat, opiskelijat ja tutkinnot yliopiston, koulutusasteen (opetushallinnon luokitus) ja sukupuolen mukaan 2006
28. Yliopistokoulutuksen uudet opiskelijat, opiskelijat ja tutkinnot koulutusalan, opintoalan, koulutusasteen (opetushallinnon luokitus) ja sukupuolen mukaan 2006
29. Yliopistokoulutuksen uudet alemman ja ylemmän korkeakoulututkinnon opiskelijat, opiskelijat ja tutkinnot opintoalan (vuoden 1995 opetushallinnon luokitus) mukaan 1990–2006

### *Luku 9. Oppilaitosten aikuiskoulutus*

30. Oppilaitosten tutkintoon johtamattomaan aikuiskoulutukseen osallistuneet (brutto) oppilaitos- ja koulutustyyppin mukaan 2006
31. Oppilaitosten tutkintoon johtamattoman aikuiskoulutuksen opetustunnit oppilaitos- ja koulutustyyppin mukaan 2006
32. Oppilaitosten tutkintoon johtamattoman aikuiskoulutuksen opetustunnit koulutuksen pääasiallisen sisällön ja oppilaitosryhmän mukaan 2006
33. Oppilaitosten tutkintoon johtamattoman aikuiskoulutuksen opetustunnit koulutuksen pääasiallisen sisällön ja koulutustyyppin mukaan 2006

### *Luku 10. Opettajat ja muu henkilökunta*

34. Opettajat peruskoulujen perusopetuksessa ja lukiokoulutuksessa eniten opettamansa aineen ja kelpoisuuden mukaan 2005
35. Opettajat ammatillisessa peruskoulutuksessa ja aikuiskoulutuksessa eniten opettamansa aineen ja kelpoisuuden mukaan 2005

### *Luku 12. Peruskoulun ja lukiokoulutuksen ainevalinnat*

36. Peruskoulun oppilaiden sekä lukion koko oppimäärän suorittaneiden kielivalinnat sukupuolen mukaan 2006

### *Luku 13. Erityisopetus*

37. Erityisopetukseen otetut tai siirretyt peruskoulun oppilaat opetusjärjestelyjen, vuosiluokan ja otto- tai siirtopäätöksen perusteen mukaan 2006
38. Erityisopetukseen otetut tai siirretyt peruskoulun oppilaat erityisopetuksen järjestämispaikan, vuosiluokan ja otto- tai siirtopäätöksen perusteen mukaan 2006

### *Luku 14. Koulutukseen hakeutuminen ja pääsy*

39. Koulutukseen hakeneet sukupuolen, koulutussektorin ja aikaisemman koulutuksen (opetushallinnon luokitus) mukaan 2006
40. Uudet opiskelijat sukupuolen, koulutussektorin ja aikaisemman koulutuksen (opetushallinnon luokitus) mukaan 2006
41. Uudet opiskelijat koulutusalan, koulutussektorin ja aikaisemman koulutuksen (opetushallinnon luokitus) mukaan 2006



42. Vuonna 2006 peruskoulun päättäneiden hakeutuminen jatko-opintoihin koulutussektorin ja peruskoulun sijaintimaakunnan mukaan 2006
43. Vuonna 2006 peruskoulun päättäneiden sijoittuminen jatko-opintoihin koulutussektorin ja peruskoulun sijaintimaakunnan mukaan 2006
44. Vuoden 2006 ylioppilaiden hakeutuminen jatko-opintoihin koulutussektorin ja oppilaitoksen sijaintimaakunnan mukaan 2006
45. Vuoden 2006 ylioppilaiden sijoittuminen jatko-opintoihin koulutussektorin ja oppilaitoksen sijaintimaakunnan mukaan 2006
46. Vuonna 1998 peruskoulun päättäneiden sijoittuminen opiskelemaan ja työelämään 1998–2005 sekä tutkinnot vuosien 1998–2005 lopussa
47. Vuonna 1998 ylioppilastutkinnon suorittaneiden sijoittuminen opiskelemaan ja työelämään 1998–2005 sekä tutkinnot vuosien 1998–2005 lopussa
48. Vuonna 1998 toisen asteen ammatillisen tutkinnon suorittaneiden sijoittuminen työelämään ja opiskelemaan 1998–2005 sekä tutkinnot vuosien 1998–2005 lopussa

### *Luku 15. Opintojen kulku*

49. Vuoden 2002 lukiokoulutuksen uusien opiskelijoiden opintojen kulku opiskelumaakunnan mukaan vuoden 2005 loppuun mennessä
50. Vuoden 2002 toisen asteen ammatillisen peruskoulutuksen uusien opiskelijoiden opintojen kulku koulutusalan (opetushallinnon luokitus) mukaan vuoden 2005 loppuun mennessä
51. Vuoden 2002 toisen asteen ammatillisen peruskoulutuksen uusien opiskelijoiden opintojen kulku opiskelumaakunnan mukaan vuoden 2005 loppuun mennessä
52. Vuoden 2001 nuorten ammattikorkeakoulukoulutuksen uusien opiskelijoiden opintojen kulku koulutusalan (opetushallinnon luokitus) mukaan vuoden 2005 loppuun mennessä
53. Vuoden 2001 nuorten ammattikorkeakoulukoulutuksen uusien opiskelijoiden opintojen kulku opiskelumaakunnan mukaan vuoden 2005 loppuun mennessä
54. Vuoden 2000 yliopistokoulutuksen uusien ylemmän korkeakoulututkinnon opiskelijoiden opintojen kulku koulutusalan (opetushallinnon luokitus) mukaan vuoden 2005 loppuun mennessä

### *Luku 16. Koulutuksen keskeyttäminen*

55. Koulutuksen keskeyttäminen eri koulutussektoreilla opintoaloittain (opetushallinnon luokitus) lukuvuonna 2004/2005
56. Koulutuksen keskeyttäminen eri koulutussektoreilla maakunnittain lukuvuonna 2004/2005

### *Luku 17. Opiskelijoiden työssäkäynti*

57. Vähintään 18-vuotiaat työlliset opiskelijat koulutusalan ja koulutusasteen (opetushallinnon luokitus) mukaan 2005

### *Luku 18. Sijoittuminen koulutuksen jälkeen työhön ja jatko-opintoihin*

58. Vuonna 2004 tutkinnon suorittaneet koulutusalan, koulutusasteen (opetushallinnon luokitus) ja pääasiallisen toiminnan mukaan 2005

### *Kansainvälisen ISCED- luokituksen mukaisia taulukoita*

59. Uudet opiskelijat ISCED-alan ja -asteen mukaan 2006
60. Opiskelijat ISCED-alan ja -asteen mukaan 2006
61. Suoritetut tutkinnot ISCED-alan ja -asteen mukaan 2006
62. Oppivelvollisuuskoulun jälkeisen tutkinnon vuonna 2006 suorittaneiden mediaani-ikä ISCED:in pääkoulutusalan ja koulutusasteen mukaan

# Tabellbilagor

## Tabeller som beskriver utbildningssektorer

1. Finlands folkmängd efter ålder och landskap 31.12.2006
2. Studerande efter utbildningssektor, kön, undervisningsspråk, läroanstaltens ägartyp, utbildningens län, storområde och landskap 2006
3. Studerande efter utbildningssektor, kön, utbildningsområde och utbildningsnivå (undervisningsförvaltningens klassificering) 2006
4. Avlagda examina efter utbildningssektor, kön, undervisningsspråk, läroanstaltens ägartyp, utbildningens län, storområde och landskap 2006
5. Avlagda examina efter utbildningssektor, kön, utbildningsområde och utbildningsnivå (undervisningsförvaltningens klassificering) 2006

## Kapitel 2. Befolkning och befolkningens utbildningsstruktur

6. Den befolkning som avlagt examen efter grundnivån enligt utbildningsnivå (Statistikcentralens klassificering), landskap och kommungrupp kommunvis 31.12.2006
7. Den befolkning som avlagt examen efter grundnivån enligt utbildningsnivå (Statistikcentralens klassificering) och ålder landskapsvis 31.12.2006
8. Den befolkning som avlagt examina efter grundnivån enligt utbildningsnivå (undervisningsförvaltningens klassificering) och ålder 31.12.2006

## Kapitel 3. Studerande och personer som avlagt examen efter ålder, rörlighet, medborgarskap och modersmål

9. Nya studerande, studerande och avlagda examina i examensinriktad utbildning efter grundnivån efter utbildningssektor och ålder 2006
10. Medianåldern för de personer som år 2006 avlagt examen i examensinriktad utbildning efter grundnivån efter utbildningsområde och -nivå (undervisningsförvaltningens klassificering)
11. Jämförelse av hemlandskap och studielandskap för nya studerande, studerande och de studerande som avlagt examen i examensinriktad utbildning efter grundnivån efter utbildningssektor 2006
12. Utländska (utländska medborgare) universitetsstuderande efter världsdel 1991–2006
13. Utländska (utländska medborgare) studerande i examensinriktad utbildning efter grundnivån efter utbildningssektor, utbildningsområde och utbildningsnivå (undervisningsförvaltningens klassificering) 2006
14. Svenskspråkiga studerande i examensinriktad utbildning efter grundnivån efter utbildningssektor, utbildningsområde och utbildningsnivå (undervisningsförvaltningens klassificering) 2006

## Kapitel 4. Förskole- och grundskoleundervisning

15. Grundskolor med elever efter årskurs och läroanstaltens ägartyp länsvis och landskapsvis 2006
16. Grundskolor med elever efter årskurs, kön och undervisningsspråk länsvis och landskapsvis 2006

## Kapitel 5. Gymnasieutbildning och studentexamina

17. Åldern på personer som avlagt studentexamen år 2006

## Kapitel 6. Yrkesutbildning

18. Antalet yrkesläroanstalter och antalet studerande i yrkesutbildning efter läroanstaltstyp och ägartyp 2006
19. Nya studerande, studerande och examina i yrkesutbildning (skolform) efter utbildningsområde, studieområde och utbildningsnivå (undervisningsförvaltningens klassificering) 2006
20. Nya studerande, studerande och examina i yrkesutbildning (skolform) efter län och landskap 2006
21. Nya studerande, studerande och examina i yrkesutbildning (skolform) efter utbildning (Statistikcentralens klassificering) 2006
22. Nya studerande, studerande och examina i läroavtalsutbildning efter utbildningsområde, studieområde och utbildningsnivå (undervisningsförvaltningens klassificering) 2006

23. Nya studerande, studerande och examina efter utbildning inom läroavtalsutbildning (Statistikcentralens klassificering) 2006

### *Kapitel 7. Yrkehögskoleutbildning*

24. Nya studerande, studerande och examina i yrkehögskoleutbildning efter utbildning (Statistikcentralens klassificering) 2006
25. Nya studerande, studerande och examina i yrkehögskoleutbildning efter yrkehögskola och utbildningsområde (undervisningsförvaltningens klassificering) 2006

### *Kapitel 8. Universitetsutbildning*

26. Nya studerande, studerande och examina i universitetsutbildning efter utbildning (Statistikcentralens klassificering) 2006
27. Nya studerande, studerande och examina i universitetsutbildning efter universitet, utbildningsnivå (undervisningsförvaltningens klassificering) och kön 2006
28. Nya studerande, studerande och examina i universitetsutbildning efter utbildningsområde, studieområde, utbildningsnivå (undervisningsförvaltningens klassificering) och kön 2006
29. Nya studerande för lägre och högre högskoleexamen, studerande och examina i universitetsutbildning efter studieområde (undervisningsförvaltningens klassificering 1995) 1990–2006

### *Kapitel 9. Vuxenutbildning vid läroanstalter*

30. Deltagare i vuxenutbildning som inte leder till examen vid läroanstalter (brutto) efter läroanstalts- och utbildningstyp 2006
31. Undervisningstimmar i vuxenutbildning som inte leder till examen vid läroanstalter efter läroanstalts- och utbildningstyp 2006
32. Undervisningstimmar i vuxenutbildning som inte leder till examen vid läroanstalter efter utbildningens huvudsakliga innehåll och läroanstaltsgrupp 2006
33. Undervisningstimmar i vuxenutbildning som inte leder till examen vid läroanstalter efter utbildningens huvudsakliga innehåll och utbildningstyp 2006

### *Kapitel 10. Lärare och övrig personal*

34. Lärare i grundläggande undervisning och gymnasieutbildning efter det ämne de undervisar mest i och efter behörighet år 2005
35. Lärare i grundläggande yrkesutbildning och vuxenutbildning efter det ämne de undervisar mest i och efter behörighet år 2005

### *Kapitel 12. Ämnesval i grundskola och gymnasieutbildning*

36. Språkval bland elever i grundskolan samt bland studerande som fullgjort gymnasiets lärokurs efter kön 2006

### *Kapitel 13. Specialundervisning*

37. Elever som antagits eller flyttats till specialundervisning i grundskolan efter undervisningsarrangemang, årsklasser och antagnings- eller flyttningsbeslut 2006
38. Elever som antagits eller flyttats till specialundervisning i grundskolan efter var specialundervisningen ges samt efter årsklasser och antagnings- eller flyttningsbeslut 2006

### *Kapitel 14. Sökning och tillträde till utbildning*

39. Personer som sökt till utbildning efter kön, utbildningssektor och tidigare utbildning (undervisningsförvaltningens klassificering) 2006
40. Nya studerande efter kön, utbildningssektor och tidigare utbildning (undervisningsförvaltningens klassificering) 2006
41. Nya studerande efter utbildningsområde, utbildningssektor och tidigare utbildning (undervisningsförvaltningens klassificering) 2006
42. Ansökan till utbildning för personer som avslutat grundskolan år 2006, efter utbildningssektor och landskap där grundskolan är belägen 2006

43. Placering i fortsatta studier för personer som avslutat grundskolan år 2006, efter utbildningssektor och landskap där grundskolan är placerad 2006
44. Ansökan till utbildning för personer som avlagt studentexamen år 2006, efter utbildningssektor och landskap där läroanstalten är belägen 2006
45. Placering i fortsatta studier för personer som avlagt studentexamen år 2006, efter utbildningssektor och landskap där läroanstalten är belägen 2006
46. Placering i studier och arbetslivet samt examina i slutet av åren 1998–2005 bland personer om slutfört grundskolan år 1998
47. Placering i studier och arbetslivet samt examina i slutet av åren 1998–2005 bland personer som avlagt studentexamen år 1998
48. Placering i arbetslivet och studier samt examina i slutet av åren 1998–2005 bland personer som avlagt yrkesexamen på andra stadiet år 1998

### *Kapitel 15. Studiegång*

49. Studiegången för nya studerande i gymnasieutbildningen år 2002 efter studielandskap före utgången av år 2005
50. Studiegången för nya studerande i grundläggande yrkesutbildning på andra stadiet år 2002 efter utbildningsområde (undervisningsförvaltningens klassificering) före utgången av år 2005
51. Studiegången för nya studerande i grundläggande yrkesutbildning på andra stadiet år 2002 efter studielandskap före utgången av år 2005
52. Studiegången för nya studerande i yrkeshögskoleutbildning för unga år 2001 efter utbildningsområde (undervisningsförvaltningens klassificering) före utgången av år 2005
53. Studiegången för nya studerande i yrkeshögskoleutbildning för unga år 2001 efter studielandskap före utgången av år 2005
54. Studiegången för nya studerande i universitetsutbildning för högre högskoleexamen år 2000 efter utbildningsområde (undervisningsförvaltningens klassificering) före utgången av år 2005

### *Kapitel 16. Avbrytande av studier*

55. Avbruten utbildning inom olika utbildningssektorer efter studieområde (undervisningsförvaltningens klassificering) läsåret 2004/2005
56. Avbruten utbildning inom olika utbildningssektorer efter landskap läsåret 2004/2005

### *Kapitel 17. Förvärvsarbete bland studerande*

57. Minst 18-åriga sysselsatta studerande efter utbildningsområde och utbildningsnivå (undervisningsförvaltningens klassificering) 2005

### *Kapitel 18. Placering i arbetslivet och vidarestudier efter utbildning*

58. Studerande som avlagt examen år 2004 efter utbildningsområde, utbildningsnivå (undervisningsförvaltningens klassificering) och huvudsaklig verksamhet 2005

### *Tabeller efter den internationella ISCED-klassificeringen*

59. Nya studerande efter ISCED-område och -nivå 2006
60. Studerande efter ISCED-område och -nivå 2006
61. Avlagda examina efter ISCED-område och -nivå 2006
62. Medianåldern för de personer som år 2006 avlagt examen efter läropliktsskolan efter ISCED:s huvudsakliga utbildningsområde och utbildningsnivå

# Appendix Tables

## *Tables describing educational sectors*

1. Population in Finland by age and region on 31 December 2006
2. Students by type of education, sex, language of instruction, institution owner, province, major region and region in 2006
3. Students by type of education, sex and field and level of education (Educational Administration's classification) in 2006
4. Completed qualifications and degrees by type of education, sex, language of instruction, institution owner, province, major region and region in 2006
5. Completed qualifications and degrees by type of education, sex and field and level of education (Educational Administration's classification) in 2006

## *Chapter 2 Population and educational structure of population*

6. Population having completed post-basic level qualifications by level of education (classification of Statistics Finland) region joint municipal board and municipality on 31 December 2006
7. Population having completed post-basic level qualifications by level of education (classification of Statistics Finland) and age by region on 31 December 2006
8. Population having completed post-basic level qualifications by level of education (Educational Administration's classification) and age on 31 December 2006

## *Chapter 3 Age, mobility, nationality and native language of students and attainers of educational qualifications*

9. New students, students and completed qualifications and degrees in post-basic education leading to a qualification by type of education and age in 2006
10. Median age of those having completed a qualification in post-basic education leading to a qualification in 2006 by field and level of education (Educational Administration's classification)
11. Comparison of home regions and regions of study among new students, students and population with completed qualifications and degrees in post-basic education leading to a qualification by type of education in 2006
12. Foreign (foreign citizens) university students by continent in 1991-2006
13. Foreign (foreign citizens) students in post-basic education leading to a qualification by type, field and level of education (Educational Administration's classification) in 2006
14. Swedish-speaking students in post-basic education leading to a qualification by type, field and level of education (Educational Administration's classification) in 2006

## *Chapter 4 Pre-primary and comprehensive school education*

15. Comprehensive schools and pupils by age group, institution owner, province and region in 2006
16. Comprehensive schools and pupils by age group, sex, language of instruction, province and region in 2006

## *Chapter 5 Upper secondary general school education and matriculation examinations*

17. Age of students having passed matriculation examination in 2006

## *Chapter 6 Vocational education*

18. Number of vocational institutes and number of students in vocational education by type and owner of educational institution in 2006
19. New students, students and qualifications in vocational education (school type) by fields of education and studies and level of education (Educational Administration's classification) in 2006
20. New students, students and qualifications in vocational education (school type) by province and region in 2006
21. New students, students and qualifications in vocational education (school type) by programme (Statistics Finland's classification) in 2006

22. New students, participants and qualifications in apprenticeship training by fields of education and studies and level of education (Educational Administration's classification) in 2006
23. New students, students and qualifications in apprenticeship training by programme (Statistics Finland's classification) in 2006

### *Chapter 7 Polytechnic education*

24. New students, students and qualifications in polytechnic education by programme (Statistics Finland's classification) in 2006
25. New students, students and qualifications in polytechnic education by polytechnic and field of education (Educational Administration's classification) in 2006

### *Chapter 8 University education*

26. New students, students and degrees in university education by programme (Statistics Finland's classification) in 2006
27. New students, students and degrees in university education by university, level of education (Educational Administration's classification) and sex in 2006
28. New students, students and degrees in university education by field of education, field of studies, level of education (Educational Administration's classification) and sex in 2006
29. New lower and higher university degree students, students and degrees in university education by field of studies (Educational Administration's classification 1995) in 1990–2006

### *Chapter 9 Adult education of educational institutions*

30. Participants (gross) in adult education not leading to a qualification at educational institutions by type of institution and programme in 2006
31. Hours taught in adult education not leading to a qualification at educational institutions by type of institution and programme in 2006
32. Hours taught in adult education not leading to a qualification at educational institutions by main content of education and educational institution group in 2006
33. Hours taught in adult education not leading to a qualification at educational institutions by main content of education and programme in 2006

### *Chapter 10 Teachers and other staff*

34. Teachers in comprehensive and upper secondary general school education by most taught subject and qualification 2005
35. Teachers in basic vocational and adult education by most taught subject and qualification 2005

### *Chapter 12 Subject choices in comprehensive and upper secondary general schools*

36. Language choices of comprehensive school pupils and pupils having completed upper secondary school by sex in 2006

### *Chapter 13 Special education*

37. Pupils entered or transferred into special education in basic education according to teaching arrangements, age group and reason for entrance or transfer decision in 2006
38. Pupils entered or transferred in to special education in basic education according to place of teaching, age group and reason for entrance and transfer decision in 2006

### *Chapter 14 Entrance and admission to education*

39. Applicants to education according to sex, type of education (Educational Administrations's classification) and previous education in 2006
40. New students according to sex, type of education (Educational Administrations's classification) and previous education in 2006
41. New students according to type and field of education (Educational Administrations's classification) and previous education in 2006

42. Application to education by comprehensive school leavers in 2006 according to type of education and region of comprehensive school in 2006
43. Placement in education by comprehensive school leavers in 2006 according to type of education and region of comprehensive school in 2006
44. Application to education by upper secondary general school leavers in 2006 according to type of education and region of educational institute in 2006
45. Placement in education by upper secondary general school leavers in 2006 according to type of education and region of educational institute in 2006
46. Placement in education and employment, and qualifications and degrees at year-end 1998 to 2005 of comprehensive school leavers in 1998
47. Placement in education and employment, and qualifications and degrees at year-end 1998 to 2005 of upper secondary general school leavers in 1998
48. Placement in education and employment, and qualifications and degrees at year-end 1998 to 2005 of completers of secondary vocational education in 1998

### *Chapter 15 Progress of studies*

49. Progress of studies among new students in upper secondary school education in 2002 by region of study by the end of 2005
50. Progress of studies among new students in secondary basic vocational education in 2002 by field of study (Educational Administration's classification) by the end of 2005
51. Progress of studies among new students in secondary basic vocational education in 2002 by region of study by the end of 2005
52. Progress of studies among new, young students in polytechnic education in 2001 by field of study (Educational Administration's classification) by the end of 2005
53. Progress of studies among new, young students in polytechnic education in 2001 by region of study by the end of 2005
54. Progress of studies among new higher university degree students in university education in 2000 by field of study (Educational Administration's classification) by the end of 2005

### *Chapter 16 Discontinuation of education*

55. Drop-outs from different types of education by field of studies (Educational Administration's Classification) in the academic year 2004/2005
56. Drop-outs from different types of education by region in the academic year 2004/2005

### *Chapter 17 Employment of students*

57. Employed students at least 18 years of age by field and level of education (Educational Administration's classification) in 2005

### *Chapter 18 Transition from school to further education and work*

58. Students with completed qualifications and degrees in 2004 by field and level of education (Educational Administration's classification) and principal activity in 2005

### *Tables in accordance with the International Standard Classification of Education (ISCED)*

59. New students by field and level of ISCED in 2006
60. Students by field and level of ISCED in 2006
61. Completed qualifications and degrees by field and level of ISCED in 2006
62. Median age of those having completed a post-compulsory education qualification in 2006 according to the ISCED main field of education and level of education

1. Suomen väestö iän mukaan maakunnittain 31.12.2006

| Ikä             | Yhteensä         | Manner-Suomi     | Uusimaa          | Itä-Uusimaa   | Varsinais-Suomi | Satakunta      | Kanta-Häme     | Pirkanmaa      | Päijät-Häme    | Kymenlaakso    | Etelä-Karjala  |
|-----------------|------------------|------------------|------------------|---------------|-----------------|----------------|----------------|----------------|----------------|----------------|----------------|
| <b>Yhteensä</b> | <b>5 276 955</b> | <b>5 250 032</b> | <b>1 373 600</b> | <b>93 853</b> | <b>457 789</b>  | <b>229 360</b> | <b>169 952</b> | <b>472 181</b> | <b>199 235</b> | <b>184 241</b> | <b>135 255</b> |
| 0               | 58 908           | 58 606           | 17 059           | 1 047         | 4 677           | 2 354          | 1 831          | 5 430          | 1 954          | 1 566          | 1 219          |
| 1               | 57 921           | 57 652           | 16 346           | 1 048         | 4 681           | 2 234          | 1 704          | 5 334          | 2 042          | 1 658          | 1 221          |
| 2               | 58 089           | 57 797           | 16 304           | 1 115         | 4 818           | 2 273          | 1 853          | 5 319          | 2 013          | 1 760          | 1 174          |
| 3               | 57 102           | 56 821           | 15 936           | 1 140         | 4 643           | 2 216          | 1 846          | 5 069          | 1 932          | 1 702          | 1 169          |
| 4               | 56 107           | 55 828           | 15 374           | 1 132         | 4 627           | 2 211          | 1 798          | 4 872          | 1 979          | 1 691          | 1 232          |
| 0-4             | 288 127          | 286 704          | 81 019           | 5 482         | 23 446          | 11 288         | 9 032          | 26 024         | 9 920          | 8 377          | 6 015          |
| 5               | 56 555           | 56 260           | 15 238           | 1 148         | 4 652           | 2 215          | 1 794          | 5 023          | 2 019          | 1 805          | 1 276          |
| 6               | 57 259           | 56 982           | 15 283           | 1 147         | 4 866           | 2 293          | 1 902          | 4 947          | 2 070          | 1 808          | 1 248          |
| 7               | 58 113           | 57 808           | 15 292           | 1 230         | 4 974           | 2 409          | 1 966          | 5 087          | 2 065          | 1 901          | 1 299          |
| 8               | 57 458           | 57 126           | 15 006           | 1 191         | 4 906           | 2 349          | 1 917          | 4 940          | 2 034          | 1 886          | 1 267          |
| 9               | 59 834           | 59 520           | 15 637           | 1 223         | 5 086           | 2 392          | 2 028          | 5 186          | 2 153          | 1 929          | 1 428          |
| 5-9             | 289 219          | 287 696          | 76 456           | 5 939         | 24 484          | 11 658         | 9 607          | 25 183         | 10 341         | 9 329          | 6 518          |
| 10              | 61 274           | 60 961           | 15 823           | 1 322         | 5 187           | 2 647          | 2 058          | 5 192          | 2 248          | 2 027          | 1 463          |
| 11              | 63 700           | 63 338           | 16 449           | 1 305         | 5 311           | 2 750          | 2 132          | 5 437          | 2 337          | 2 170          | 1 471          |
| 12              | 65 760           | 65 443           | 17 010           | 1 419         | 5 449           | 2 760          | 2 131          | 5 610          | 2 514          | 2 197          | 1 594          |
| 13              | 65 565           | 65 209           | 17 062           | 1 378         | 5 397           | 2 627          | 2 078          | 5 592          | 2 446          | 2 193          | 1 548          |
| 14              | 67 536           | 67 186           | 17 261           | 1 364         | 5 483           | 2 859          | 2 222          | 5 703          | 2 582          | 2 212          | 1 707          |
| 10-14           | 323 835          | 322 137          | 83 605           | 6 788         | 26 827          | 13 643         | 10 621         | 27 534         | 12 127         | 10 799         | 7 783          |
| 15              | 66 483           | 66 138           | 16 717           | 1 316         | 5 441           | 2 746          | 2 206          | 5 541          | 2 457          | 2 235          | 1 575          |
| 16              | 67 019           | 66 657           | 16 683           | 1 290         | 5 393           | 2 925          | 2 119          | 5 600          | 2 581          | 2 218          | 1 657          |
| 17              | 65 030           | 64 687           | 15 961           | 1 209         | 5 241           | 2 812          | 1 998          | 5 339          | 2 461          | 2 167          | 1 630          |
| 18              | 65 098           | 64 738           | 15 839           | 1 131         | 5 390           | 2 773          | 2 051          | 5 552          | 2 348          | 2 186          | 1 627          |
| 19              | 61 717           | 61 428           | 15 709           | 962           | 5 082           | 2 592          | 1 863          | 5 368          | 2 180          | 1 982          | 1 504          |
| 15-19           | 325 347          | 323 648          | 80 909           | 5 908         | 26 547          | 13 848         | 10 237         | 27 400         | 12 027         | 10 788         | 7 993          |
| 20              | 62 639           | 62 392           | 16 328           | 844           | 5 470           | 2 540          | 1 854          | 5 763          | 2 167          | 1 825          | 1 500          |
| 21              | 64 678           | 64 443           | 17 086           | 818           | 5 775           | 2 492          | 1 830          | 6 249          | 2 154          | 1 893          | 1 522          |
| 22              | 67 156           | 66 911           | 17 903           | 865           | 5 990           | 2 655          | 1 840          | 6 463          | 2 259          | 1 974          | 1 666          |
| 23              | 68 959           | 68 694           | 19 053           | 754           | 6 191           | 2 684          | 1 868          | 6 852          | 2 271          | 1 995          | 1 697          |
| 24              | 68 572           | 68 290           | 19 809           | 801           | 6 283           | 2 640          | 1 825          | 6 891          | 2 222          | 1 895          | 1 569          |
| 20-24           | 332 004          | 330 730          | 90 179           | 4 082         | 29 709          | 13 011         | 9 217          | 32 218         | 11 073         | 9 582          | 7 954          |
| 25              | 66 145           | 65 857           | 19 896           | 773           | 6 060           | 2 468          | 1 743          | 6 562          | 2 072          | 1 888          | 1 453          |
| 26              | 65 684           | 65 369           | 20 300           | 760           | 5 985           | 2 279          | 1 710          | 6 488          | 2 149          | 1 908          | 1 470          |
| 27              | 65 741           | 65 453           | 21 101           | 887           | 5 808           | 2 363          | 1 754          | 6 417          | 2 044          | 1 879          | 1 389          |
| 28              | 66 200           | 65 909           | 21 276           | 867           | 6 090           | 2 427          | 1 846          | 6 443          | 2 163          | 1 814          | 1 435          |
| 29              | 67 197           | 66 905           | 21 890           | 940           | 6 137           | 2 424          | 1 902          | 6 525          | 2 230          | 1 954          | 1 398          |
| 25-29           | 330 967          | 329 493          | 104 463          | 4 227         | 30 080          | 11 961         | 8 955          | 32 435         | 10 658         | 9 443          | 7 145          |
| 30              | 67 808           | 67 473           | 22 075           | 1 036         | 5 893           | 2 419          | 1 970          | 6 711          | 2 258          | 2 066          | 1 396          |
| 31              | 66 410           | 66 063           | 21 677           | 1 115         | 5 769           | 2 451          | 1 986          | 6 309          | 2 186          | 1 940          | 1 384          |
| 32              | 63 530           | 63 201           | 20 723           | 1 132         | 5 512           | 2 243          | 1 879          | 6 105          | 2 130          | 1 848          | 1 411          |
| 33              | 57 829           | 57 501           | 18 600           | 1 062         | 4 985           | 2 132          | 1 716          | 5 479          | 2 048          | 1 757          | 1 238          |
| 34              | 60 011           | 59 673           | 18 845           | 1 186         | 5 300           | 2 215          | 1 817          | 5 684          | 2 125          | 1 799          | 1 360          |
| 30-34           | 315 588          | 313 911          | 101 920          | 5 531         | 27 459          | 11 460         | 9 368          | 30 288         | 10 747         | 9 410          | 6 789          |
| 35-39           | 336 438          | 334 553          | 102 494          | 6 713         | 29 522          | 13 400         | 10 744         | 30 664         | 12 164         | 10 915         | 7 767          |
| 40-44           | 376 003          | 374 024          | 108 352          | 7 581         | 32 084          | 15 607         | 12 058         | 32 694         | 13 872         | 12 725         | 9 156          |
| 45-49           | 375 319          | 373 456          | 97 928           | 6 940         | 30 866          | 15 747         | 12 293         | 32 218         | 13 931         | 13 548         | 9 835          |
| 50-54           | 392 282          | 390 241          | 95 305           | 7 061         | 33 291          | 17 668         | 12 848         | 33 277         | 15 307         | 14 642         | 10 740         |
| 55-59           | 410 077          | 408 051          | 99 612           | 7 461         | 35 681          | 19 711         | 13 697         | 35 815         | 17 543         | 15 947         | 11 560         |
| 60-64           | 313 032          | 311 234          | 78 122           | 5 830         | 28 135          | 15 192         | 10 292         | 27 798         | 13 221         | 12 516         | 8 729          |
| 65-69           | 259 097          | 257 809          | 56 514           | 4 446         | 22 673          | 13 171         | 8 876          | 22 845         | 11 379         | 10 516         | 8 034          |
| 70-74           | 205 928          | 204 890          | 41 055           | 3 333         | 18 364          | 10 733         | 7 079          | 18 623         | 8 519          | 8 554          | 6 551          |
| 75-             | 403 692          | 401 455          | 75 667           | 6 531         | 38 621          | 21 262         | 15 028         | 37 165         | 16 406         | 17 150         | 12 686         |



1. **Jatkuu**

|                 | Etelä-Savo     | Pohjois-Savo   | Pohjois-Karjala | Keski-Suomi    | Etelä-Pohjanmaa | Pohjanmaa      | Keski-Pohjanmaa | Pohjois-Pohjanmaa | Kainuu        | Lappi          | Ahvenanmaa    |
|-----------------|----------------|----------------|-----------------|----------------|-----------------|----------------|-----------------|-------------------|---------------|----------------|---------------|
| <b>Yhteensä</b> | <b>159 492</b> | <b>249 498</b> | <b>167 519</b>  | <b>269 636</b> | <b>193 585</b>  | <b>174 211</b> | <b>70 672</b>   | <b>380 668</b>    | <b>84 350</b> | <b>184 935</b> | <b>26 923</b> |
| 0               | 1 318          | 2 462          | 1 552           | 3 139          | 2 059           | 1 984          | 834             | 5 598             | 749           | 1 774          | 302           |
| 1               | 1 322          | 2 493          | 1 564           | 2 916          | 2 065           | 1 971          | 875             | 5 597             | 793           | 1 788          | 269           |
| 2               | 1 375          | 2 557          | 1 508           | 2 912          | 2 168           | 1 915          | 826             | 5 372             | 733           | 1 802          | 292           |
| 3               | 1 402          | 2 383          | 1 572           | 2 964          | 2 124           | 1 965          | 886             | 5 302             | 786           | 1 784          | 281           |
| 4               | 1 407          | 2 407          | 1 583           | 2 854          | 2 132           | 1 979          | 846             | 5 149             | 773           | 1 782          | 279           |
| 0-4             | 6 824          | 12 302         | 7 779           | 14 785         | 10 548          | 9 814          | 4 267           | 27 018            | 3 834         | 8 930          | 1 423         |
| 5               | 1 477          | 2 643          | 1 616           | 2 829          | 2 212           | 1 916          | 861             | 4 969             | 771           | 1 796          | 295           |
| 6               | 1 470          | 2 580          | 1 662           | 2 878          | 2 200           | 1 962          | 818             | 5 087             | 818           | 1 943          | 277           |
| 7               | 1 514          | 2 623          | 1 808           | 2 846          | 2 215           | 1 926          | 840             | 5 057             | 848           | 1 908          | 305           |
| 8               | 1 583          | 2 631          | 1 738           | 2 884          | 2 214           | 1 959          | 851             | 4 924             | 868           | 1 978          | 332           |
| 9               | 1 614          | 2 757          | 1 863           | 3 071          | 2 270           | 2 012          | 884             | 5 112             | 868           | 2 007          | 314           |
| 5-9             | 7 658          | 13 234         | 8 687           | 14 508         | 11 111          | 9 775          | 4 254           | 25 149            | 4 173         | 9 632          | 1 523         |
| 10              | 1 718          | 2 804          | 1 809           | 3 194          | 2 291           | 2 121          | 921             | 5 040             | 981           | 2 115          | 313           |
| 11              | 1 758          | 2 914          | 1 939           | 3 183          | 2 365           | 2 197          | 1 004           | 5 434             | 1 059         | 2 123          | 362           |
| 12              | 1 855          | 3 084          | 1 989           | 3 342          | 2 542           | 2 253          | 959             | 5 314             | 1 050         | 2 371          | 317           |
| 13              | 1 814          | 2 957          | 2 019           | 3 309          | 2 557           | 2 291          | 984             | 5 476             | 1 085         | 2 396          | 356           |
| 14              | 1 898          | 3 182          | 2 207           | 3 468          | 2 635           | 2 279          | 978             | 5 470             | 1 136         | 2 540          | 350           |
| 10-14           | 9 043          | 14 941         | 9 963           | 16 496         | 12 390          | 11 141         | 4 846           | 26 734            | 5 311         | 11 545         | 1 698         |
| 15              | 1 967          | 3 232          | 2 209           | 3 377          | 2 609           | 2 320          | 970             | 5 557             | 1 070         | 2 593          | 345           |
| 16              | 2 023          | 3 234          | 2 247           | 3 451          | 2 666           | 2 403          | 1 054           | 5 322             | 1 154         | 2 637          | 362           |
| 17              | 2 020          | 3 197          | 2 255           | 3 317          | 2 598           | 2 321          | 1 027           | 5 458             | 1 076         | 2 600          | 343           |
| 18              | 2 018          | 3 360          | 2 224           | 3 516          | 2 637           | 2 237          | 1 003           | 5 191             | 1 152         | 2 503          | 360           |
| 19              | 1 762          | 2 998          | 2 055           | 3 261          | 2 408           | 2 147          | 960             | 5 200             | 1 036         | 2 359          | 289           |
| 15-19           | 9 790          | 16 021         | 10 990          | 16 922         | 12 918          | 11 428         | 5 014           | 26 728            | 5 488         | 12 692         | 1 699         |
| 20              | 1 764          | 2 999          | 2 032           | 3 479          | 2 294           | 2 162          | 938             | 5 098             | 963           | 2 372          | 247           |
| 21              | 1 755          | 3 068          | 2 107           | 3 631          | 2 365           | 2 198          | 916             | 5 259             | 960           | 2 365          | 235           |
| 22              | 1 771          | 3 172          | 2 187           | 3 800          | 2 438           | 2 192          | 900             | 5 477             | 941           | 2 418          | 245           |
| 23              | 1 683          | 3 120          | 2 211           | 3 799          | 2 439           | 2 339          | 853             | 5 513             | 1 013         | 2 359          | 265           |
| 24              | 1 550          | 2 970          | 2 016           | 3 752          | 2 201           | 2 262          | 832             | 5 614             | 889           | 2 269          | 282           |
| 20-24           | 8 523          | 15 329         | 10 553          | 18 461         | 11 737          | 11 153         | 4 439           | 26 961            | 4 766         | 11 783         | 1 274         |
| 25              | 1 447          | 2 861          | 1 896           | 3 548          | 2 108           | 2 176          | 790             | 5 311             | 780           | 2 025          | 288           |
| 26              | 1 387          | 2 687          | 1 840           | 3 437          | 2 046           | 2 163          | 814             | 5 222             | 771           | 1 953          | 315           |
| 27              | 1 381          | 2 684          | 1 672           | 3 376          | 1 955           | 2 118          | 766             | 5 199             | 793           | 1 867          | 288           |
| 28              | 1 380          | 2 528          | 1 710           | 3 321          | 1 948           | 2 109          | 784             | 5 170             | 738           | 1 860          | 291           |
| 29              | 1 373          | 2 623          | 1 717           | 3 340          | 1 959           | 2 096          | 812             | 5 021             | 748           | 1 816          | 292           |
| 25-29           | 6 968          | 13 383         | 8 835           | 17 022         | 10 016          | 10 662         | 3 966           | 25 923            | 3 830         | 9 521          | 1 474         |
| 30              | 1 445          | 2 728          | 1 622           | 3 314          | 1 977           | 2 001          | 815             | 5 245             | 746           | 1 756          | 335           |
| 31              | 1 429          | 2 584          | 1 677           | 3 245          | 2 020           | 2 006          | 806             | 4 974             | 708           | 1 797          | 347           |
| 32              | 1 414          | 2 402          | 1 573           | 3 058          | 1 917           | 1 945          | 702             | 4 812             | 736           | 1 659          | 329           |
| 33              | 1 262          | 2 279          | 1 444           | 2 798          | 1 828           | 1 783          | 657             | 4 219             | 664           | 1 550          | 328           |
| 34              | 1 375          | 2 370          | 1 490           | 2 878          | 1 787           | 1 943          | 742             | 4 386             | 693           | 1 678          | 338           |
| 30-34           | 6 925          | 12 363         | 7 806           | 15 293         | 9 529           | 9 678          | 3 722           | 23 636            | 3 547         | 8 440          | 1 677         |
| 35-39           | 8 426          | 14 447         | 8 670           | 15 598         | 10 934          | 10 688         | 4 075           | 23 190            | 4 434         | 9 708          | 1 885         |
| 40-44           | 10 674         | 17 511         | 11 256          | 17 985         | 12 624          | 11 188         | 4 558           | 25 384            | 5 782         | 12 933         | 1 979         |
| 45-49           | 12 099         | 18 768         | 13 115          | 19 419         | 13 492          | 11 093         | 4 614           | 26 033            | 6 664         | 14 853         | 1 863         |
| 50-54           | 13 253         | 20 175         | 14 283          | 19 893         | 15 015          | 12 221         | 5 151           | 26 932            | 7 322         | 15 857         | 2 041         |
| 55-59           | 13 961         | 19 994         | 14 011          | 20 993         | 15 286          | 12 788         | 5 617           | 25 841            | 7 189         | 15 344         | 2 026         |
| 60-64           | 10 783         | 14 657         | 10 252          | 15 622         | 11 209          | 10 540         | 4 130           | 18 348            | 5 240         | 10 618         | 1 798         |
| 65-69           | 9 947          | 13 211         | 8 955           | 13 913         | 9 880           | 8 673          | 3 480           | 16 181            | 4 890         | 10 225         | 1 288         |
| 70-74           | 8 324          | 11 076         | 7 596           | 11 086         | 8 559           | 7 262          | 2 861           | 12 923            | 4 136         | 8 256          | 1 038         |
| 75-             | 16 294         | 22 086         | 14 768          | 21 640         | 18 337          | 16 107         | 5 678           | 23 687            | 7 744         | 14 598         | 2 237         |

## 2. Opiskelijat koulutussektorin, sukupuolen, opetuskielen, oppilaitoksen omistajatyypin, koulutuksen sijaintiläänin, suuralueen ja maakunnan mukaan 2006

|                                 | Koulutussektori                  |             |                |             |                       |             |                            |             |                   |             | Opiskelijoita yhteensä |             |
|---------------------------------|----------------------------------|-------------|----------------|-------------|-----------------------|-------------|----------------------------|-------------|-------------------|-------------|------------------------|-------------|
|                                 | Peruskoulukoulutus <sup>1)</sup> |             | Lukiokoulutus  |             | Ammatillinen koulutus |             | Ammattikorkeakoulukoulutus |             | Yliopistokoulutus |             |                        |             |
|                                 | Yhteensä                         | Naisia %    | Yhteensä       | Naisia %    | Yhteensä              | Naisia %    | Yhteensä                   | Naisia %    | Yhteensä          | Naisia %    |                        |             |
| <b>Yhteensä</b>                 | <b>578 918</b>                   | <b>48,9</b> | <b>117 260</b> | <b>56,9</b> | <b>256 872</b>        | <b>49,7</b> | <b>132 560</b>             | <b>54,3</b> | <b>176 555</b>    | <b>53,8</b> | <b>1 262 165</b>       | <b>51,0</b> |
| Manner-Suomi                    | 575 915                          | 48,9        | 116 798        | 56,9        | 256 012               | 49,7        | 132 168                    | 54,3        | 176 555           | 53,8        | 1 257 448              | 51,1        |
| Ahvenanmaa                      | 3 003                            | 48,8        | 462            | 54,3        | 860                   | 49,7        | 392                        | 37,0        | –                 | –           | 4 717                  | 48,5        |
| <b>Opetuskieli<sup>2)</sup></b> |                                  |             |                |             |                       |             |                            |             |                   |             |                        |             |
| Suomi                           | 540 590                          | 48,9        | 108 829        | 56,9        | 247 329               | 49,8        | 119 055                    | 54,5        | 109 930           | 54,0        | 1 125 733              | 51,0        |
| Ruotsi                          | 35 984                           | 48,6        | 6 695          | 56,9        | 8 797                 | 46,4        | 6 401                      | 51,5        | 9 228             | 56,3        | 67 105                 | 50,5        |
| Suomi/ruotsi                    | 654                              | 53,7        | –              | –           | –                     | –           | –                          | –           | 57 397            | 53,1        | 58 051                 | 53,1        |
| Englanti                        | 889                              | 48,5        | 1 625          | 57,5        | 466                   | 47,0        | 7 095                      | 53,0        | –                 | –           | 10 075                 | 53,0        |
| Saksa                           | –                                | –           | 111            | 51,4        | –                     | –           | 9                          | 44,4        | –                 | –           | 120                    | 50,8        |
| Venäjä                          | –                                | –           | –              | –           | 212                   | 48,1        | –                          | –           | –                 | –           | 212                    | 48,1        |
| Muu                             | 801                              | 53,1        | –              | –           | 68                    | 1,5         | –                          | –           | –                 | –           | 869                    | 49,0        |
| <b>Omistajatyyppi</b>           |                                  |             |                |             |                       |             |                            |             |                   |             |                        |             |
| Yksityinen                      | 12 965                           | 51,6        | 10 590         | 56,4        | 44 887                | 53,5        | 32 854                     | 67,6        | –                 | –           | 101 296                | 58,2        |
| Valtio                          | 7 541                            | 50,9        | 2 547          | 57,8        | 2 175                 | 27,8        | 105                        | 12,4        | 176 555           | 53,8        | 188 923                | 53,4        |
| Kunta <sup>3)</sup>             | 555 231                          | 48,8        | 101 421        | 57,0        | 35 059                | 49,9        | 39 256                     | 48,6        | –                 | –           | 730 967                | 50,0        |
| Kuntayhtymä                     | 178                              | 36,5        | 2 240          | 55,7        | 118 804               | 48,5        | 59 953                     | 50,9        | –                 | –           | 181 175                | 49,3        |
| Ahvenanmaan maakunta            | 3 003                            | 48,8        | 462            | 54,3        | 749                   | 49,7        | 392                        | 37          | –                 | –           | 4 606                  | 48,5        |
| Muu (ei oppilaitos)             | –                                | –           | –              | –           | 566                   | 70,5        | –                          | –           | –                 | –           | 566                    | 80,5        |
| Ei tietoa (oppisopimuskoulutus) | –                                | –           | –              | –           | 54 632                | 49,5        | –                          | –           | –                 | –           | 54 632                 | 49,5        |
| <b>Lääni<sup>3)</sup></b>       |                                  |             |                |             |                       |             |                            |             |                   |             |                        |             |
| Etelä-Suomen lääni              | 231 538                          | 49,1        | 49 255         | 55,2        | 101 376               | 50,5        | 54 063                     | 56,9        | 69 382            | 50,6        | 505 614                | 51,0        |
| Länsi-Suomen lääni              | 203 577                          | 48,7        | 39 396         | 58,1        | 89 741                | 49,2        | 45 545                     | 52,8        | 71 928            | 55,0        | 450 187                | 51,0        |
| Itä-Suomen lääni                | 61 468                           | 48,8        | 12 793         | 59,3        | 29 744                | 49,5        | 15 683                     | 53,8        | 14 524            | 64,2        | 134 212                | 52,2        |
| Oulun lääni                     | 58 986                           | 48,8        | 10 801         | 57,1        | 23 214                | 49,0        | 10 812                     | 49,3        | 16 041            | 48,6        | 119 854                | 49,6        |
| Lapin lääni                     | 20 346                           | 48,8        | 4 553          | 57,9        | 11 937                | 47,8        | 6 065                      | 53,8        | 4 680             | 70,1        | 47 581                 | 52,1        |
| Ahvenanmaan maakunta            | 3 003                            | 48,8        | 462            | 54,3        | 860                   | 49,7        | 392                        | 37,0        | –                 | –           | 4 717                  | 48,5        |
| <b>Suuralue<sup>3)</sup></b>    |                                  |             |                |             |                       |             |                            |             |                   |             |                        |             |
| Etelä-Suomi                     | 279 699                          | 49,0        | 58 461         | 55,7        | 120 752               | 50,9        | 64 810                     | 56,7        | 91 668            | 52,9        | 615 390                | 51,4        |
| Länsi-Suomi                     | 146 749                          | 48,7        | 28 488         | 57,9        | 66 000                | 48,1        | 32 998                     | 51,8        | 49 642            | 52,7        | 323 877                | 50,3        |
| Itä-Suomi                       | 70 661                           | 48,9        | 14 875         | 58,8        | 33 283                | 48,9        | 17 634                     | 53,9        | 15 217            | 64,6        | 151 670                | 52,0        |
| Pohjois-Suomi                   | 78 806                           | 48,9        | 14 974         | 58,0        | 35 977                | 49,0        | 16 726                     | 50,8        | 20 028            | 52,8        | 166 511                | 50,4        |
| Ahvenanmaan maakunta            | 3 003                            | 48,8        | 462            | 54,3        | 860                   | 49,7        | 392                        | 37,0        | –                 | –           | 4 717                  | 48,5        |
| <b>Maakunta<sup>3)</sup></b>    |                                  |             |                |             |                       |             |                            |             |                   |             |                        |             |
| Uusimaa                         | 146 848                          | 49,1        | 34 543         | 54,7        | 64 979                | 50,6        | 34 891                     | 57,1        | 62 517            | 52,0        | 343 778                | 51,3        |
| Itä-Uusimaa                     | 48 161                           | 48,4        | 9 206          | 58,0        | 19 376                | 52,9        | 10 747                     | 55,6        | 22 286            | 60,0        | 109 776                | 53,1        |
| Varsinais-Suomi                 | 24 333                           | 49,0        | 4 769          | 57,3        | 11 434                | 46,2        | 6 116                      | 54,0        | 2 139             | 50,9        | 48 791                 | 49,9        |
| Satakunta                       | 18 979                           | 48,8        | 3 133          | 56,1        | 10 081                | 50,3        | 5 031                      | 56,2        | 687               | 72,9        | 37 911                 | 51,2        |
| Kanta-Häme                      | 49 940                           | 49,0        | 10 443         | 59,2        | 21 583                | 49,8        | 10 045                     | 50,5        | 26 425            | 45,8        | 118 436                | 49,5        |
| Pirkanmaa                       | 21 152                           | 49,5        | 4 166          | 57,4        | 9 810                 | 52,2        | 5 502                      | 57,8        | 181               | 81,2        | 40 811                 | 52,2        |
| Päijät-Häme                     | 19 029                           | 49,2        | 3 314          | 57,5        | 7 566                 | 47,0        | 4 339                      | 51,0        | 409               | 77,5        | 34 657                 | 50,1        |
| Kymenlaakso                     | 13 585                           | 49,2        | 2 422          | 55,6        | 4 952                 | 51,3        | 2 922                      | 53,6        | 5 588             | 29,2        | 29 469                 | 46,7        |
| Etelä-Karjala                   | 16 413                           | 49,1        | 3 552          | 60,0        | 7 452                 | 50,6        | 4 806                      | 57,3        | 1 389             | 78,7        | 33 612                 | 53,0        |
| Etelä-Savo                      | 26 990                           | 49,1        | 5 765          | 59,8        | 12 881                | 48,6        | 6 768                      | 52,9        | 6 131             | 65,9        | 58 535                 | 52,2        |
| Pohjois-Savo                    | 18 065                           | 48,3        | 3 476          | 57,6        | 9 411                 | 49,8        | 4 109                      | 51,1        | 7 004             | 59,8        | 42 065                 | 51,6        |
| Pohjois-Karjala                 | 29 729                           | 48,6        | 5 549          | 55,5        | 13 899                | 51,1        | 6 836                      | 53,1        | 13 740            | 63,3        | 69 753                 | 53,0        |
| Keski-Suomi                     | 22 694                           | 48,2        | 4 207          | 58,5        | 11 405                | 44,7        | 4 512                      | 54,0        | 14                | 21,4        | 42 832                 | 48,9        |
| Etelä-Pohjanmaa                 | 20 053                           | 47,9        | 3 520          | 58,2        | 7 679                 | 45,9        | 5 489                      | 48,1        | 7 324             | 58,7        | 44 065                 | 50,2        |
| Pohjanmaa                       | 8 667                            | 49,9        | 1 702          | 61,3        | 4 365                 | 48,6        | 1 800                      | 54,1        | –                 | –           | 16 534                 | 51,2        |
| Keski-Pohjanmaa                 | 49 793                           | 48,7        | 8 719          | 57,4        | 19 675                | 49,9        | 8 861                      | 48,2        | 15 348            | 47,5        | 102 396                | 49,4        |
| Pohjois-Pohjanmaa               | 9 193                            | 49,5        | 2 082          | 55,8        | 3 539                 | 43,9        | 1 951                      | 54,6        | 693               | 72,6        | 17 458                 | 50,6        |
| Kainuu                          | 20 346                           | 48,8        | 4 553          | 57,9        | 11 937                | 47,8        | 6 065                      | 53,8        | 4 680             | 70,1        | 47 581                 | 52,1        |
| Lappi                           | 11 945                           | 48,9        | 1 677          | 53,4        | 3 988                 | 50,5        | 1 378                      | 74,0        | –                 | –           | 18 988                 | 51,4        |
| Ahvenanmaan maakunta            | 3 003                            | 48,8        | 462            | 54,3        | 860                   | 49,7        | 392                        | 37,0        | –                 | –           | 4 717                  | 48,5        |

<sup>1)</sup> Peruskoulun koko oppimäärää opiskeli aikuiskoulutuksessa 2 098 henkeä, joista naisia oli 57,3 prosenttia.

<sup>2)</sup> Peruskoulu- ja yliopistokoulutuksessa oppilaitoksen opetuskieli, lukio-, ammatillisessa ja ammattikorkeakoulukoulutuksessa koulutuksen opetuskieli.

<sup>3)</sup> Määritelty kunnan perusteella seuraavasti:

- lukio-opiskelijat, ammatillinen koulutus (oppilaitosmuotoinen), ammattikorkeakoulu- ja yliopistokoulutus: koulutuksen sijaintikunta
- peruskoulukoulutus ja ylioppilastutkinnot: oppilaitoksen sijaintikunta
- ammatillinen koulutus (oppisopimuskoulutus): koulutuksen järjestäjän sijaintikunta.

### 3. Opiskelijat koulutussektorin, sukupuolen, koulutusalan ja koulutusasteen (opetushallinnon luokitus) mukaan 2006

|                                       | Koulutussektori    |             |                |             |                       |             |                            |             |                   |             | Opiskelijoita yhteensä |             |
|---------------------------------------|--------------------|-------------|----------------|-------------|-----------------------|-------------|----------------------------|-------------|-------------------|-------------|------------------------|-------------|
|                                       | Peruskoulukoulutus |             | Lukiokoulutus  |             | Ammatillinen koulutus |             | Ammattikorkeakoulukoulutus |             | Yliopistokoulutus |             |                        |             |
|                                       | Yhteensä           | Naisia %    | Yhteensä       | Naisia %    | Yhteensä              | Naisia %    | Yhteensä                   | Naisia %    | Yhteensä          | Naisia %    |                        |             |
| <b>Yhteensä</b>                       | <b>578 918</b>     | <b>48,9</b> | <b>117 260</b> | <b>56,9</b> | <b>256 872</b>        | <b>49,7</b> | <b>132 560</b>             | <b>54,3</b> | <b>176 555</b>    | <b>53,8</b> | <b>1 262 165</b>       | <b>51,0</b> |
| <b>Koulutusala</b>                    |                    |             |                |             |                       |             |                            |             |                   |             |                        |             |
| Yleissivistävä koulutus               | 578 918            | 48,9        | 117 260        | 56,9        | –                     | –           | –                          | –           | –                 | –           | 696 178                | 50,2        |
| Humanistinen ja kasvatustieteiden ala | –                  | –           | –              | –           | 4 701                 | 78,4        | 1 405                      | 79,1        | 40 051            | 76,7        | 46 157                 | 76,9        |
| Kulttuuriala                          | –                  | –           | –              | –           | 13 110                | 62,5        | 11 862                     | 67,2        | 14 781            | 70,2        | 39 753                 | 66,8        |
| Yht.tiet. liiketal., hall.ala         | –                  | –           | –              | –           | 46 783                | 65,6        | 27 021                     | 66,2        | 38 161            | 56,1        | 111 965                | 62,5        |
| Luonnontieteiden ala                  | –                  | –           | –              | –           | 9 817                 | 25,2        | 6 994                      | 30,7        | 27 110            | 41,9        | 43 921                 | 36,4        |
| Tekniikan ja liikenteen ala           | –                  | –           | –              | –           | 97 190                | 15,4        | 41 504                     | 15,8        | 38 077            | 22,2        | 176 771                | 17,0        |
| Luonnonvara- ja ympäristöala          | –                  | –           | –              | –           | 13 026                | 53,2        | 4 338                      | 49,8        | 3 480             | 57,6        | 20 844                 | 53,2        |
| Sos., terveys- ja liikunta-ala        | –                  | –           | –              | –           | 40 743                | 89,2        | 30 420                     | 88,3        | 14 545            | 71,7        | 85 708                 | 85,9        |
| Matk., ravitsemis- ja tal.ala         | –                  | –           | –              | –           | 30 085                | 79,6        | 8 911                      | 81,5        | 350               | 82,6        | 39 346                 | 80,1        |
| Muu koulutus                          | –                  | –           | –              | –           | 1 417                 | 19,1        | 105                        | 12,4        | –                 | –           | 1 522                  | 18,7        |
| <b>Koulutusaste</b>                   |                    |             |                |             |                       |             |                            |             |                   |             |                        |             |
| Esiaste                               | 12 970             | 46,7        | –              | –           | –                     | –           | –                          | –           | –                 | –           | 12 970                 | 46,7        |
| Perusaste                             | 565 948            | 48,9        | –              | –           | –                     | –           | –                          | –           | –                 | –           | 565 948                | 48,9        |
| Lukiokoulutus                         | –                  | –           | 117 260        | 56,9        | –                     | –           | –                          | –           | –                 | –           | 117 260                | 56,9        |
| Ammatillinen koulutus                 | –                  | –           | –              | –           | 256 824               | 49,7        | –                          | –           | –                 | –           | 256 824                | 49,7        |
| Opistoaste                            | –                  | –           | –              | –           | 48                    | 10,4        | –                          | –           | –                 | –           | 48                     | 10,4        |
| Ammattikorkeakoulututkinto            | –                  | –           | –              | –           | –                     | –           | 130 423                    | 54,1        | –                 | –           | 130 423                | 54,1        |
| Alempi korkeakoulututkinto            | –                  | –           | –              | –           | –                     | –           | –                          | –           | 43 770            | 57,9        | 43 770                 | 57,9        |
| Ylempi ammattikorkeakoulututkinto     | –                  | –           | –              | –           | –                     | –           | 2 137                      | 64,2        | –                 | –           | 2 137                  | 64,2        |
| Ylempi korkeakoulututkinto            | –                  | –           | –              | –           | –                     | –           | –                          | –           | 108 395           | 52,3        | 108 395                | 52,3        |
| Lääkärien erikoistumiskoulutus        | –                  | –           | –              | –           | –                     | –           | –                          | –           | 2 491             | 67,1        | 2 491                  | 67,1        |
| Lisensiaatintutkinto                  | –                  | –           | –              | –           | –                     | –           | –                          | –           | 3 867             | 47,2        | 3 867                  | 47,2        |
| Tohtorintutkinto                      | –                  | –           | –              | –           | –                     | –           | –                          | –           | 18 032            | 53,1        | 18 032                 | 53,1        |

4. Suoritetut tutkinnot koulutussektorin, sukupuolen, opetuskielen, oppilaitoksen omistajatyypin, koulutuksen sijaintiläänin, suuralueen ja maakunnan mukaan 2006

|                                 | Koulutussektori    |             |               |             |                       |             |                            |             |                   |             | Tutkintoja yhteensä |             |
|---------------------------------|--------------------|-------------|---------------|-------------|-----------------------|-------------|----------------------------|-------------|-------------------|-------------|---------------------|-------------|
|                                 | Peruskoulukoulutus |             | Lukiokoulutus |             | Ammatillinen koulutus |             | Ammattikorkeakoulukoulutus |             | Yliopistokoulutus |             |                     |             |
|                                 | Yhteensä           | Naisia %    | Yhteensä      | Naisia %    | Yhteensä              | Naisia %    | Yhteensä                   | Naisia %    | Yhteensä          | Naisia %    |                     |             |
| <b>Yhteensä</b>                 | <b>65 783</b>      | <b>48,9</b> | <b>60 280</b> | <b>53,6</b> | <b>21 006</b>         | <b>63,6</b> | <b>19 410</b>              | <b>61,6</b> | <b>33 151</b>     | <b>57,6</b> | <b>199 630</b>      | <b>54,5</b> |
| Manner-Suomi                    | 65 424             | 48,9        | 60 062        | 53,6        | 20 951                | 63,6        | 19 410                     | 61,6        | 33 032            | 57,6        | 198 879             | 54,6        |
| Ahvenanmaa                      | 359                | 47,1        | 218           | 49,1        | 55                    | 63,6        | –                          | –           | 119               | 61,3        | 751                 | 51,1        |
| <b>Opetuskieli<sup>1)</sup></b> |                    |             |               |             |                       |             |                            |             |                   |             |                     |             |
| Suomi                           | 61 448             | 48,8        | 58 075        | 53,6        | 19 157                | 63,6        | 12 231                     | 63,9        | 30 689            | 57,4        | 181 600             | 54,4        |
| Ruotsi                          | 4 044              | 49,0        | 2 109         | 51,3        | 834                   | 62,5        | 1 032                      | 61,7        | 2 137             | 59,1        | 10 156              | 54,0        |
| Suomi/ruotsi                    | 69                 | 59,4        | –             | –           | –                     | –           | 6 147                      | 57,1        | –                 | –           | 6 216               | 57,2        |
| Englanti                        | 137                | 51,1        | 60            | 55,0        | 1 005                 | 65,1        | –                          | –           | 286               | 63,3        | 1 488               | 63,0        |
| Saksa                           | –                  | –           | –             | –           | 10                    | 60,0        | –                          | –           | 39                | 51,3        | 49                  | 53,1        |
| Venäjä                          | –                  | –           | 36            | 77,8        | –                     | –           | –                          | –           | –                 | –           | 36                  | 77,8        |
| Muu                             | 85                 | 61,2        | –             | –           | –                     | –           | –                          | –           | –                 | –           | 85                  | 61,2        |
| <b>Omistajatyyppi</b>           |                    |             |               |             |                       |             |                            |             |                   |             |                     |             |
| Yksityinen                      | 2 373              | 53,0        | 16 015        | 58,4        | 5 311                 | 76,8        | –                          | –           | 2 291             | 60,3        | 25 990              | 61,8        |
| Valtio                          | 960                | 46,0        | 859           | 26,3        | 34                    | 0,0         | 19 410                     | 61,6        | 831               | 59,4        | 22 094              | 59,4        |
| Kunta <sup>2)</sup>             | 62 080             | 48,8        | 9 187         | 52,1        | 6 053                 | 59,2        | –                          | –           | 29 280            | 57,3        | 106 600             | 52,0        |
| Kuntayhtymä                     | 11                 | 27,3        | 33 439        | 52,2        | 9 553                 | 59,3        | –                          | –           | 630               | 57,6        | 43 633              | 53,8        |
| Ahvenanmaan maakunta            | 359                | 47,1        | 208           | 48,1        | 55                    | 63,6        | –                          | –           | 119               | 61,3        | 741                 | 50,9        |
| Muu (ei oppilaitos)             | –                  | –           | 572           | 65,7        | –                     | –           | –                          | –           | –                 | –           | 572                 | 65,7        |
| <b>Lääni<sup>2)</sup></b>       |                    |             |               |             |                       |             |                            |             |                   |             |                     |             |
| Etelä-Suomen lääni              | 25 684             | 48,7        | 21 408        | 54,8        | 8 350                 | 66,0        | 7 484                      | 55,5        | 13 263            | 57,1        | 76 189              | 54,5        |
| Länsi-Suomen lääni              | 23 162             | 49,1        | 21 579        | 54,2        | 7 421                 | 61,6        | 7 620                      | 65,0        | 11 534            | 57,8        | 71 316              | 55,0        |
| Itä-Suomen lääni                | 7 453              | 49,8        | 7 661         | 53,0        | 2 568                 | 63,7        | 2 091                      | 69,8        | 3 845             | 57,4        | 23 618              | 55,4        |
| Oulun lääni                     | 6 528              | 47,8        | 6 386         | 52,2        | 1 644                 | 60,4        | 1 688                      | 59,0        | 3 122             | 58,6        | 19 368              | 53,0        |
| Lapin lääni                     | 2 597              | 49,1        | 3 028         | 45,3        | 968                   | 63,2        | 527                        | 75,5        | 1 268             | 58,6        | 8 388               | 52,5        |
| Ahvenanmaa                      | 359                | 47,1        | 218           | 49,1        | 55                    | 63,6        | –                          | –           | 119               | 61,3        | 751                 | 51,1        |
| <b>Suuralue<sup>2)</sup></b>    |                    |             |               |             |                       |             |                            |             |                   |             |                     |             |
| Etelä-Suomi                     | 30 922             | 48,8        | 25 797        | 55,2        | 10 112                | 65,6        | 9 833                      | 58,6        | 15 981            | 57,2        | 92 645              | 54,9        |
| Länsi-Suomi                     | 16 891             | 49,2        | 16 080        | 53,6        | 5 396                 | 60,7        | 5 271                      | 63,5        | 8 286             | 57,8        | 51 924              | 54,6        |
| Itä-Suomi                       | 8 598              | 49,6        | 8 669         | 52,3        | 2 860                 | 63,7        | 2 224                      | 70,9        | 4 391             | 57,5        | 26 742              | 55,1        |
| Pohjois-Suomi                   | 9 013              | 48,1        | 9 516         | 50,3        | 2 583                 | 61,9        | 2 082                      | 61,4        | 4 374             | 58,5        | 27 568              | 52,8        |
| Ahvenanmaa                      | 359                | 47,1        | 218           | 49,1        | 55                    | 63,6        | –                          | –           | 119               | 61,3        | 751                 | 51,1        |
| <b>Maakunta</b>                 |                    |             |               |             |                       |             |                            |             |                   |             |                     |             |
| Uusimaa                         | 15 989             | 49,1        | 13 282        | 54,7        | 5 243                 | 67,7        | 6 775                      | 56,3        | 8 850             | 56,3        | 50 139              | 54,8        |
| Itä-Uusimaa                     | 5 238              | 49,1        | 4 389         | 57,1        | 1 762                 | 63,2        | 2 349                      | 68,5        | 2 718             | 57,7        | 16 456              | 56,9        |
| Varsinais-Suomi                 | 2 942              | 48,4        | 2 648         | 52,3        | 1 009                 | 68,1        | 259                        | 62,9        | 1 424             | 59,8        | 8 282               | 54,5        |
| Satakunta                       | 2 106              | 47,7        | 2 335         | 54,6        | 774                   | 62,8        | 120                        | 80,0        | 916               | 58,7        | 6 251               | 54,4        |
| Kanta-Häme                      | 5 528              | 50,4        | 5 456         | 55,5        | 1 627                 | 57,6        | 2 352                      | 57,4        | 2 812             | 57,6        | 17 775              | 54,7        |
| Pirkanmaa                       | 2 459              | 48,1        | 2 050         | 57,7        | 941                   | 64,6        | 11                         | 72,7        | 1 194             | 58,5        | 6 655               | 55,3        |
| Päijät-Häme                     | 2 187              | 48,6        | 1 686         | 53,5        | 647                   | 54,7        | 39                         | 74,4        | 1 033             | 59,1        | 5 592               | 52,9        |
| Kymenlaakso                     | 1 661              | 48,9        | 1 244         | 55,4        | 522                   | 63,2        | 539                        | 37,8        | 778               | 61,6        | 4 744               | 53,0        |
| Etelä-Karjala                   | 2 054              | 49,2        | 1 784         | 57,2        | 841                   | 68,5        | 297                        | 79,8        | 1 026             | 58,8        | 6 002               | 57,4        |
| Etelä-Savo                      | 3 163              | 50,9        | 3 470         | 52,0        | 1 081                 | 63,0        | 816                        | 70,3        | 1 683             | 56,7        | 10 213              | 55,1        |
| Pohjois-Savo                    | 2 236              | 48,8        | 2 407         | 51,2        | 646                   | 58,8        | 978                        | 66,4        | 1 136             | 57,2        | 7 403               | 54,1        |
| Pohjois-Karjala                 | 3 383              | 48,9        | 3 428         | 56,7        | 1 173                 | 59,7        | 1 931                      | 69,0        | 1 637             | 54,8        | 11 552              | 56,5        |
| Keski-Suomi                     | 2 624              | 48,6        | 2 734         | 49,2        | 782                   | 63,9        | –                          | –           | 1 237             | 57,6        | 7 377               | 52,0        |
| Etelä-Pohjanmaa                 | 2 414              | 48,3        | 1 814         | 50,7        | 805                   | 56,3        | 729                        | 68,6        | 1 176             | 60,5        | 6 938               | 54,0        |
| Pohjanmaa                       | 1 033              | 47,4        | 1 110         | 50,7        | 263                   | 67,7        | –                          | –           | 530               | 57,2        | 2 936               | 52,2        |
| Keski-Pohjanmaa                 | 5 383              | 47,7        | 5 378         | 53,0        | 1 352                 | 59,8        | 1 555                      | 56,6        | 2 576             | 58,7        | 16 244              | 53,1        |
| Pohjois-Pohjanmaa               | 1 145              | 48,3        | 1 008         | 47,4        | 292                   | 63,4        | 133                        | 87,2        | 546               | 58,4        | 3 124               | 52,8        |
| Kainuu                          | 2 597              | 49,1        | 3 028         | 45,3        | 968                   | 63,2        | 527                        | 75,5        | 1 268             | 58,6        | 8 388               | 52,5        |
| Lappi                           | 1 282              | 47,4        | 811           | 52,2        | 223                   | 83,4        | –                          | –           | 492               | 55,3        | 2 808               | 53,0        |
| Ahvenanmaa                      | 359                | 47,1        | 218           | 49,1        | 55                    | 63,6        | –                          | –           | 119               | 61,3        | 751                 | 51,1        |

<sup>1)</sup> Peruskoulu- ja yliopistokoulutuksessa oppilaitoksen opetuskieli, lukio-, ammatillisessa koulutuksessa ja ammattikorkeakoulukoulutuksessa koulutuksen opetuskieli.

<sup>2)</sup> Määritelty kunnan perusteella seuraavasti:

- lukio-opiskelijat, ammatillinen koulutus (oppilaitosmuotoinen), ammattikorkeakoulu- ja yliopistokoulutus: koulutuksen sijaintikunta
- peruskoulukoulutus ja ylioppilastutkinnot: oppilaitoksen sijaintikunta
- ammatillinen koulutus (oppisopimuskoulutus): koulutuksen järjestäjän sijaintikunta.

5. Suoritetut tutkinnot koulutussektorin, sukupuolen, koulutusalan ja koulutusasteen (opetushallinnon luokitus) mukaan 2006

|  | Koulutussektori    |             |               |             |                       |             |                            |             |                   |             | Tutkintoja yhteensä |             |
|--|--------------------|-------------|---------------|-------------|-----------------------|-------------|----------------------------|-------------|-------------------|-------------|---------------------|-------------|
|  | Peruskoulukoulutus |             | Lukiokoulutus |             | Ammatillinen koulutus |             | Ammattikorkeakoulukoulutus |             | Yliopistokoulutus |             |                     |             |
|  | Yhteensä           | Naisia %    | Yhteensä      | Naisia %    | Yhteensä              | Naisia %    | Yhteensä                   | Naisia %    | Yhteensä          | Naisia %    |                     | Naisia %    |
| <b>Yhteensä</b>                                      | <b>65 783</b>      | <b>48,9</b> | <b>33 151</b> | <b>57,6</b> | <b>60 280</b>         | <b>53,6</b> | <b>21 006</b>              | <b>63,6</b> | <b>19 410</b>     | <b>61,6</b> | <b>199 630</b>      | <b>54,5</b> |
| <b>Koulutusala</b>                                   |                    |             |               |             |                       |             |                            |             |                   |             |                     |             |
| Yleissivistävä koulutus                              | 65 783             | 48,9        | 33 151        | 57,6        | -                     | -           | -                          | -           | -                 | -           | 98 934              | 51,8        |
| Humanistinen ja kasvatustieteiden ala                | -                  | -           | -             | -           | 1 197                 | 80,8        | 283                        | 82,7        | 5 106             | 81,9        | 6 586               | 81,7        |
| Kulttuuriala   | -                  | -           | -             | -           | 3 030                 | 65,6        | 1 850                      | 73,9        | 1 854             | 72,8        | 6 734               | 69,9        |
| Yhteiskuntatieteiden, liiketalouden ja hallinnon ala | -                  | -           | -             | -           | 11 691                | 70,4        | 4 591                      | 76,8        | 4 145             | 61,6        | 20 427              | 70,1        |
| Luonnontieteiden ala                                 | -                  | -           | -             | -           | 2 047                 | 28,4        | 1 004                      | 43,5        | 2 468             | 45,0        | 5 519               | 38,6        |
| Tekniikan ja liikenteen ala                          | -                  | -           | -             | -           | 20 402                | 14,5        | 5 428                      | 19,7        | 3 037             | 24,7        | 28 867              | 16,6        |
| Luonnonvara- ja ympäristöala                         | -                  | -           | -             | -           | 2 930                 | 53,2        | 663                        | 53,7        | 359               | 55,4        | 3 952               | 53,5        |
| Sosiaali, terveys- ja liikunta-ala                   | -                  | -           | -             | -           | 10 504                | 90,0        | 5 711                      | 90,8        | 2 413             | 74,4        | 18 628              | 88,2        |
| Matkailu-, ravitsemis- ja talousala                  | -                  | -           | -             | -           | 7 781                 | 82,1        | 1 442                      | 82,3        | 28                | 89,3        | 9 251               | 82,2        |
| Muu koulutus   | -                  | -           | -             | -           | 698                   | 22,8        | 34                         | 0,0         | -                 | -           | 732                 | 21,7        |
| <b>Koulutusaste</b>                                  |                    |             |               |             |                       |             |                            |             |                   |             |                     |             |
| Perusaste  | 65 783             | 48,9        | -             | -           | -                     | -           | -                          | -           | -                 | -           | 65 783              | 48,9        |
| Toinen aste, yleissivistävä koulutus                 | -                  | -           | 33 151        | 57,6        | -                     | -           | -                          | -           | -                 | -           | 33 151              | 57,6        |
| Toinen aste, ammatillinen koulutus                   | -                  | -           | -             | -           | 60 224                | 53,6        | -                          | -           | -                 | -           | 60 224              | 53,6        |
| Opistoaste   | -                  | -           | -             | -           | 56                    | 16,1        | -                          | -           | -                 | -           | 56                  | 16,1        |
| Ammattikorkeakoulututkinto                           | -                  | -           | -             | -           | -                     | -           | 20 856                     | 63,5        | -                 | -           | 20 856              | 63,5        |
| Alempi korkeakoulututkinto                           | -                  | -           | -             | -           | -                     | -           | -                          | -           | 3 814             | 72,9        | 3 814               | 72,9        |
| Ylempi ammattikorkeakoulututkinto                    | -                  | -           | -             | -           | -                     | -           | 150                        | 77,3        | -                 | -           | 150                 | 77,3        |
| Ylempi korkeakoulututkinto                           | -                  | -           | -             | -           | -                     | -           | -                          | -           | 13 128            | 60,4        | 13 128              | 60,4        |
| Lääkärien erikoistumiskoulutus                       | -                  | -           | -             | -           | -                     | -           | -                          | -           | 570               | 63,0        | 570                 | 63,0        |
| Lisensiaatintutkinto                                 | -                  | -           | -             | -           | -                     | -           | -                          | -           | 489               | 47,6        | 489                 | 47,6        |
| Tohtorintutkinto                                     | -                  | -           | -             | -           | -                     | -           | -                          | -           | 1 409             | 46,8        | 1 409               | 46,8        |

**6. Perusasteen jälkeisiä tutkintoja suorittanut väestö koulutusasteen (Tilastokeskuksen luokitus), maakunnan ja kuntaryhmän mukaan kunnittain 31.12.2006**

| Maakunta<br>Kuntaryhmä<br>Kunta | 15 vuotta<br>täyttänyt<br>väestö<br>yhteensä | Näistä<br>tutkinnon<br>suorittaneita<br>yhteensä | Koulutusaste          |                  | Korkea-aste<br>yhteensä | Alin<br>korkea-<br>aste | Alempi<br>korkea-<br>koulu-<br>aste | Ylempi<br>korkea-<br>koulu-<br>aste | Tutkija-<br>koulutus-<br>aste | Koulutus-<br>taso<br>(VKTM-<br>indeksi) |               |            |
|---------------------------------|--|--|-----------------------|------------------|-------------------------|-------------------------|-------------------------------------|-------------------------------------|-------------------------------|---|---------------|------------|
|                                 |  |  | Keskiaste<br>yhteensä | %                |                         |                         |                                     |                                     |                               |   | %             | %          |
|                                 | (3-8)  |  | %                     | (3)              | %                       | (5-8)                   | (5)                                 | (6)                                 | (7)                           | (8)                                     |               |            |
| <b>Koko maa</b>                 | <b>4 375 774</b>                             | <b>2 805 939</b>                                 | <b>64,1</b>           | <b>1 675 369</b> | <b>38,3</b>             | <b>1 130 570</b>        | <b>25,8</b>                         | <b>494 540</b>                      | <b>314 791</b>                | <b>290 517</b>                          | <b>30 722</b> | <b>310</b> |
| Kaupunkimaiset kunnat           | 2 777 171                                    | 1 870 100  | 67,3                  | 1 049 752        | 37,8                    | 820 348                 | 29,5                                | 329 845                             | 230 088                       | 233 501                                 | 26 914        | 340        |
| Taajaan asutut kunnat           | 739 970                                      | 454 687  | 61,4                  | 288 957          | 39,0                    | 165 730                 | 22,4                                | 85 784                              | 45 214                        | 32 403                                  | 2 329         | 281        |
| Maaseutumaiset kunnat           | 858 633                                      | 481 152  | 56,0                  | 336 660          | 39,2                    | 144 492                 | 16,8                                | 78 911                              | 39 489                        | 24 613                                  | 1 479         | 239        |
| <b>Manner-Suomi</b>             | <b>4 353 495</b>                             | <b>2 793 087</b>                                 | <b>64,2</b>           | <b>1 667 441</b> | <b>38,3</b>             | <b>1 125 646</b>        | <b>25,9</b>                         | <b>492 007</b>                      | <b>313 351</b>                | <b>289 619</b>                          | <b>30 669</b> | <b>310</b> |
| <b>Uusimaa</b>                  | <b>1 132 520</b>                             | <b>765 606</b>                                   | <b>67,6</b>           | <b>387 912</b>   | <b>34,3</b>             | <b>377 694</b>          | <b>33,3</b>                         | <b>134 987</b>                      | <b>101 613</b>                | <b>126 679</b>                          | <b>14 415</b> | <b>365</b> |
| <b>Kaupunkimaiset kunnat</b>    | <b>991 957</b>                               | <b>677 692</b>                                   | <b>68,3</b>           | <b>338 743</b>   | <b>34,1</b>             | <b>338 949</b>          | <b>34,2</b>                         | <b>117 150</b>                      | <b>90 999</b>                 | <b>117 199</b>                          | <b>13 601</b> | <b>372</b> |
| Espoo                           | 187 527                                      | 137 074  | 73,1                  | 58 173           | 31,0                    | 78 901                  | 42,1                                | 24 686                              | 19 695                        | 30 808                                  | 3 712         | 435        |
| Hanko                           | 8 229  | 4 280  | 52,0                  | 2 760            | 33,5                    | 1 520                   | 18,5                                | 808                                 | 400                           | 294                                     | 18            | 231        |
| Helsinki                        | 485 559                                      | 334 798  | 69,0                  | 165 849          | 34,2                    | 168 949                 | 34,8                                | 51 937                              | 44 886                        | 64 182                                  | 7 944         | 380        |
| Vantaa                          | 153 557                                      | 99 089   | 64,5                  | 55 802           | 36,3                    | 43 287                  | 28,2                                | 18 792                              | 13 174                        | 10 368                                  | 953           | 321        |
| Hyvinkää                        | 36 234                                       | 23 060   | 63,6                  | 13 439           | 37,1                    | 9 621                   | 26,6                                | 4 720                               | 2 764                         | 2 001                                   | 136           | 305        |
| Järvenpää                       | 30 359                                       | 20 378   | 67,1                  | 11 021           | 36,3                    | 9 357                   | 30,8                                | 4 285                               | 2 621                         | 2 256                                   | 195           | 341        |
| Kauniainen                      | 6 753  | 5 312  | 78,7                  | 1 617            | 23,9                    | 3 695                   | 54,7                                | 896                                 | 804                           | 1 752                                   | 243           | 549        |
| Kerava                          | 26 509                                       | 17 411   | 65,7                  | 9 604            | 36,2                    | 7 807                   | 29,5                                | 3 404                               | 2 337                         | 1 905                                   | 161           | 329        |
| Lohja                           | 29 951                                       | 18 381   | 61,4                  | 10 917           | 36,4                    | 7 464                   | 24,9                                | 3 785                               | 2 070                         | 1 518                                   | 91            | 291        |
| Tuusula                         | 27 279                                       | 17 909   | 65,7                  | 9 561            | 35,0                    | 8 348                   | 30,6                                | 3 837                               | 2 248                         | 2 115                                   | 148           | 335        |
| <b>Taajaan asutut kunnat</b>    | <b>117 201</b>                               | <b>74 101</b>                                    | <b>63,2</b>           | <b>40 835</b>    | <b>34,8</b>             | <b>33 266</b>           | <b>28,4</b>                         | <b>15 171</b>                       | <b>9 170</b>                  | <b>8 227</b>                            | <b>698</b>    | <b>318</b> |
| Karjaa                          | 7 414  | 4 213  | 56,8                  | 2 561            | 34,5                    | 1 652                   | 22,3                                | 837                                 | 430                           | 352                                     | 33            | 267        |
| Karkkila                        | 7 400  | 4 083  | 55,2                  | 2 778            | 37,5                    | 1 305                   | 17,6                                | 683                                 | 382                           | 225                                     | 15            | 240        |
| Kirkkonummi                     | 26 254                                       | 17 912   | 68,2                  | 8 322            | 31,7                    | 9 590                   | 36,5                                | 3 706                               | 2 583                         | 3 002                                   | 299           | 379        |
| Mäntsälä                        | 14 373                                       | 8 697  | 60,5                  | 5 496            | 38,2                    | 3 201                   | 22,3                                | 1 658                               | 921                           | 589                                     | 33            | 277        |
| Nurmijärvi                      | 28 670                                       | 18 745   | 65,4                  | 10 161           | 35,4                    | 8 584                   | 29,9                                | 3 923                               | 2 400                         | 2 085                                   | 176           | 333        |
| Tammisaari                      | 12 307                                       | 7 161  | 58,2                  | 3 995            | 32,5                    | 3 166                   | 25,7                                | 1 592                               | 821                           | 709                                     | 44            | 283        |
| Vihti                           | 20 783                                       | 13 290   | 63,9                  | 7 522            | 36,2                    | 5 768                   | 27,8                                | 2 772                               | 1 633                         | 1 265                                   | 98            | 314        |
| <b>Maaseutumaiset kunnat</b>    | <b>23 362</b>                                | <b>13 813</b>                                    | <b>59,1</b>           | <b>8 334</b>     | <b>35,7</b>             | <b>5 479</b>            | <b>23,5</b>                         | <b>2 666</b>                        | <b>1 444</b>                  | <b>1 253</b>                            | <b>116</b>    | <b>281</b> |
| Inkoo                           | 4 385  | 2 761  | 63,0                  | 1 499            | 34,2                    | 1 262                   | 28,8                                | 571                                 | 358                           | 301                                     | 32            | 317        |
| Karjalohja                      | 1 181  | 655  | 55,5                  | 426              | 36,1                    | 229                     | 19,4                                | 128                                 | 44                            | 50                                      | 7             | 249        |
| Nummi-Pusula                    | 4 867  | 2 740  | 56,3                  | 1 850            | 38,0                    | 890                     | 18,3                                | 487                                 | 222                           | 172                                     | 9             | 246        |
| Pohja                           | 4 018  | 2 069  | 51,5                  | 1 316            | 32,8                    | 753                     | 18,7                                | 353                                 | 201                           | 182                                     | 17            | 239        |
| Pornainen                       | 3 508  | 2 152  | 61,3                  | 1 381            | 39,4                    | 771                     | 22,0                                | 405                                 | 214                           | 143                                     | 9             | 284        |
| Sammatti                        | 1 091  | 666  | 61,0                  | 435              | 39,9                    | 231                     | 21,2                                | 134                                 | 66                            | 28                                      | 3             | 267        |
| Siuntio                         | 4 312  | 2 770  | 64,2                  | 1 427            | 33,1                    | 1 343                   | 31,1                                | 588                                 | 339                           | 377                                     | 39            | 335        |
| <b>Itä-Uusimaa</b>              | <b>75 644</b>                                | <b>46 107</b>                                    | <b>61,0</b>           | <b>26 302</b>    | <b>34,8</b>             | <b>19 805</b>           | <b>26,2</b>                         | <b>9 703</b>                        | <b>5 163</b>                  | <b>4 566</b>                            | <b>373</b>    | <b>297</b> |
| <b>Kaupunkimaiset kunnat</b>    | <b>44 676</b>                                | <b>27 521</b>                                    | <b>61,6</b>           | <b>15 357</b>    | <b>34,4</b>             | <b>12 164</b>           | <b>27,2</b>                         | <b>5 905</b>                        | <b>3 246</b>                  | <b>2 790</b>                            | <b>223</b>    | <b>303</b> |
| Loviisa                         | 6 315  | 3 520  | 55,7                  | 2 076            | 32,9                    | 1 444                   | 22,9                                | 766                                 | 412                           | 249                                     | 17            | 257        |
| Porvoo                          | 38 361                                       | 24 001   | 62,6                  | 13 281           | 34,6                    | 10 720                  | 27,9                                | 5 139                               | 2 834                         | 2 541                                   | 206           | 311        |
| <b>Taajaan asutut kunnat</b>    | <b>14 644</b>                                | <b>9 533</b>                                     | <b>65,1</b>           | <b>4 730</b>     | <b>32,3</b>             | <b>4 803</b>            | <b>32,8</b>                         | <b>2 184</b>                        | <b>1 206</b>                  | <b>1 289</b>                            | <b>124</b>    | <b>345</b> |
| Sipoo                           | 14 644                                       | 9 533  | 65,1                  | 4 730            | 32,3                    | 4 803                   | 32,8                                | 2 184                               | 1 206                         | 1 289                                   | 124           | 345        |
| <b>Maaseutumaiset kunnat</b>    | <b>16 324</b>                                | <b>9 053</b>                                     | <b>55,5</b>           | <b>6 215</b>     | <b>38,1</b>             | <b>2 838</b>            | <b>17,4</b>                         | <b>1 614</b>                        | <b>711</b>                    | <b>487</b>                              | <b>26</b>     | <b>239</b> |
| Askola                          | 3 664  | 2 178  | 59,4                  | 1 493            | 40,7                    | 685                     | 18,7                                | 362                                 | 200                           | 117                                     | 6             | 259        |
| Lapinjärvi                      | 2 492  | 1 315  | 52,8                  | 951              | 38,2                    | 364                     | 14,6                                | 198                                 | 89                            | 71                                      | 6             | 222        |
| Liljendal                       | 1 197  | 653  | 54,6                  | 451              | 37,7                    | 202                     | 16,9                                | 123                                 | 41                            | 37                                      | 1             | 235        |
| Myrskylä                        | 1 682  | 922  | 54,8                  | 660              | 39,2                    | 262                     | 15,6                                | 163                                 | 52                            | 46                                      | 1             | 227        |
| Pernaja                         | 3 237  | 1 778  | 54,9                  | 1 137            | 35,1                    | 641                     | 19,8                                | 357                                 | 171                           | 105                                     | 8             | 244        |
| Pukkila                         | 1 604  | 893  | 55,7                  | 633              | 39,5                    | 260                     | 16,2                                | 160                                 | 55                            | 43                                      | 2             | 237        |
| Ruotsinpyhtää                   | 2 448  | 1 314  | 53,7                  | 890              | 36,4                    | 424                     | 17,3                                | 251                                 | 103                           | 68                                      | 2             | 228        |

## 6. Jatkuu

| Maakunta<br>Kuntaryhmä<br>Kunta | 15 vuotta<br>täyttänyt<br>väestö<br>yhteensä | Näistä<br>tutkinnon<br>suorittaneita<br>yhteensä | Koulutusaste |               | Korkea-aste<br>yhteensä |               | Alin<br>korkea-<br>aste | Alempi<br>korkea-<br>koulu-<br>aste | Ylempi<br>korkea-<br>koulu-<br>aste | Tutkija-<br>koulutus-<br>aste | Koulutus-<br>taso<br>(VKTM-<br>indeksi) |            |
|---------------------------------|--|--|--------------|---------------|-------------------------|---------------|-------------------------|-------------------------------------|-------------------------------------|-------------------------------|---|------------|
|                                 |  |  | (3-8)        | %             | (3)                     | %             |                         |                                     |                                     |                               |   | (5-8)      |
| <b>Kaupunkimaiset kunnat</b>    | <b>222 171</b>                               | <b>147 966</b>                                   | <b>66,6</b>  | <b>85 434</b> | <b>38,5</b>             | <b>62 532</b> | <b>28,1</b>             | <b>25 237</b>                       | <b>17 064</b>                       | <b>17 437</b>                 | <b>2 794</b>                            | <b>330</b> |
| Kaarina                         | 17 720                                       | 12 082   | 68,2         | 6 166         | 34,8                    | 5 916         | 33,4                    | 2 581                               | 1 434                               | 1 642                         | 259                                     | 361        |
| Naantali                        | 11 513                                       | 7 642  | 66,4         | 4 139         | 36,0                    | 3 503         | 30,4                    | 1 696                               | 877                                 | 854                           | 76                                      | 333        |
| Raisio                          | 19 639                                       | 12 567   | 64,0         | 7 636         | 38,9                    | 4 931         | 25,1                    | 2 514                               | 1 280                               | 1 028                         | 109                                     | 301        |
| Salo                            | 21 339                                       | 13 012   | 61,0         | 7 705         | 36,1                    | 5 307         | 24,9                    | 2 715                               | 1 538                               | 1 003                         | 51                                      | 284        |
| Turku                           | 151 960                                      | 102 663  | 67,6         | 59 788        | 39,3                    | 42 875        | 28,2                    | 15 731                              | 11 935                              | 12 910                        | 2 299                                   | 337        |
| <b>Taajaan asutut kunnat</b>    | <b>81 756</b>                                | <b>51 103</b>                                    | <b>62,5</b>  | <b>31 610</b> | <b>38,7</b>             | <b>19 493</b> | <b>23,8</b>             | <b>10 021</b>                       | <b>5 065</b>                        | <b>4 001</b>                  | <b>406</b>                              | <b>290</b> |
| Halikko                         | 7 810  | 4 997  | 64,0         | 3 030         | 38,8                    | 1 967         | 25,2                    | 995                                 | 530                                 | 418                           | 24                                      | 300        |
| Laitila                         | 7 099  | 4 091  | 57,6         | 2 897         | 40,8                    | 1 194         | 16,8                    | 684                                 | 333                                 | 170                           | 7                                       | 241        |
| Lieto                           | 11 960                                       | 7 952  | 66,5         | 4 435         | 37,1                    | 3 517         | 29,4                    | 1 625                               | 845                                 | 915                           | 132                                     | 335        |
| Loimaa                          | 11 020                                       | 6 596  | 59,9         | 4 255         | 38,6                    | 2 341         | 21,2                    | 1 398                               | 564                                 | 357                           | 22                                      | 264        |
| Mynämäki                        | 6 514  | 3 865  | 59,3         | 2 655         | 40,8                    | 1 210         | 18,6                    | 685                                 | 304                                 | 204                           | 17                                      | 255        |
| Parainen                        | 9 913  | 6 330  | 63,9         | 3 433         | 34,6                    | 2 897         | 29,2                    | 1 308                               | 777                                 | 715                           | 97                                      | 322        |
| Paimio                          | 8 127  | 5 284  | 65,0         | 3 169         | 39,0                    | 2 115         | 26,0                    | 1 069                               | 572                                 | 446                           | 28                                      | 308        |
| Piikkiö                         | 5 719  | 3 596  | 62,9         | 2 086         | 36,5                    | 1 510         | 26,4                    | 660                                 | 409                                 | 383                           | 58                                      | 313        |
| Uusikaupunki                    | 13 594                                       | 8 392  | 61,7         | 5 650         | 41,6                    | 2 742         | 20,2                    | 1 597                               | 731                                 | 393                           | 21                                      | 266        |
| <b>Maaseutumaiset kunnat</b>    | <b>79 105</b>                                | <b>45 220</b>                                    | <b>57,2</b>  | <b>30 018</b> | <b>37,9</b>             | <b>15 202</b> | <b>19,2</b>             | <b>8 343</b>                        | <b>3 849</b>                        | <b>2 819</b>                  | <b>191</b>                              | <b>251</b> |
| Alastaro                        | 2 521  | 1 397  | 55,4         | 998           | 39,6                    | 399           | 15,8                    | 237                                 | 100                                 | 62                            | -                                       | 229        |
| Askainen                        | 792  | 449  | 56,7         | 332           | 41,9                    | 117           | 14,8                    | 63                                  | 35                                  | 18                            | 1                                       | 231        |
| Aura                            | 2 951  | 1 743  | 59,1         | 1 159         | 39,3                    | 584           | 19,8                    | 302                                 | 158                                 | 115                           | 9                                       | 266        |
| Dragsfjärd                      | 2 889  | 1 386  | 48,0         | 876           | 30,3                    | 510           | 17,7                    | 277                                 | 141                                 | 88                            | 4                                       | 211        |
| Houtskari                       | 556  | 297  | 53,4         | 187           | 33,6                    | 110           | 19,8                    | 56                                  | 37                                  | 17                            | -                                       | 239        |
| Iniö                            | 227  | 115  | 50,7         | 58            | 25,6                    | 57            | 25,1                    | 22                                  | 21                                  | 12                            | 2                                       | 259        |
| Kemiö                           | 2 763  | 1 603  | 58,0         | 1 076         | 38,9                    | 527           | 19,1                    | 295                                 | 139                                 | 90                            | 3                                       | 252        |
| Kiikala                         | 1 556  | 765  | 49,2         | 530           | 34,1                    | 235           | 15,1                    | 154                                 | 43                                  | 35                            | 3                                       | 204        |
| Kisko                           | 1 551  | 744  | 48,0         | 526           | 33,9                    | 218           | 14,1                    | 128                                 | 47                                  | 42                            | 1                                       | 200        |
| Korppoo                         | 753  | 442  | 58,7         | 268           | 35,6                    | 174           | 23,1                    | 81                                  | 50                                  | 39                            | 4                                       | 276        |
| Koski Tl                        | 2 140  | 1 129  | 52,8         | 799           | 37,3                    | 330           | 15,4                    | 174                                 | 89                                  | 62                            | 5                                       | 224        |
| Kustavi                         | 801  | 409  | 51,1         | 272           | 34,0                    | 137           | 17,1                    | 75                                  | 34                                  | 26                            | 2                                       | 218        |
| Kuusjoki                        | 1 450  | 802  | 55,3         | 561           | 38,7                    | 241           | 16,6                    | 145                                 | 59                                  | 35                            | 2                                       | 230        |
| Lemu                            | 1 259  | 805  | 63,9         | 537           | 42,7                    | 268           | 21,3                    | 141                                 | 65                                  | 57                            | 5                                       | 287        |
| Marttila                        | 1 753  | 972  | 55,4         | 673           | 38,4                    | 299           | 17,1                    | 159                                 | 81                                  | 55                            | 4                                       | 238        |
| Masku                           | 4 769  | 3 308  | 69,4         | 1 876         | 39,3                    | 1 432         | 30,0                    | 726                                 | 349                                 | 333                           | 24                                      | 341        |
| Mellilä                         | 986  | 526  | 53,3         | 388           | 39,4                    | 138           | 14,0                    | 83                                  | 35                                  | 20                            | -                                       | 215        |
| Merimasku                       | 1 245  | 851  | 68,4         | 447           | 35,9                    | 404           | 32,4                    | 198                                 | 102                                 | 97                            | 7                                       | 346        |
| Muurla                          | 1 232  | 730  | 59,3         | 433           | 35,1                    | 297           | 24,1                    | 155                                 | 79                                  | 58                            | 5                                       | 278        |
| Nauvo                           | 1 242  | 754  | 60,7         | 465           | 37,4                    | 289           | 23,3                    | 127                                 | 94                                  | 60                            | 8                                       | 286        |
| Nousiainen                      | 3 618  | 2 270  | 62,7         | 1 524         | 42,1                    | 746           | 20,6                    | 412                                 | 189                                 | 138                           | 7                                       | 277        |
| Oripää                          | 1 088  | 582  | 53,5         | 418           | 38,4                    | 164           | 15,1                    | 107                                 | 34                                  | 23                            | -                                       | 216        |
| Perniö                          | 5 081  | 2 695  | 53,0         | 1 801         | 35,4                    | 894           | 17,6                    | 486                                 | 199                                 | 202                           | 7                                       | 233        |
| Pertteli                        | 3 093  | 1 828  | 59,1         | 1 256         | 40,6                    | 572           | 18,5                    | 332                                 | 170                                 | 68                            | 2                                       | 250        |
| Pyhäranta                       | 1 839  | 1 052  | 57,2         | 730           | 39,7                    | 322           | 17,5                    | 199                                 | 90                                  | 32                            | 1                                       | 237        |
| Pöytyä                          | 5 023  | 2 850  | 56,7         | 1 972         | 39,3                    | 878           | 17,5                    | 486                                 | 236                                 | 147                           | 9                                       | 245        |
| Rusko                           | 2 862  | 1 993  | 69,6         | 1 150         | 40,2                    | 843           | 29,5                    | 444                                 | 190                                 | 184                           | 25                                      | 335        |
| Rymättylä                       | 1 664  | 998  | 60,0         | 640           | 38,5                    | 358           | 21,5                    | 201                                 | 75                                  | 74                            | 8                                       | 269        |
| Sauvo                           | 2 394  | 1 404  | 58,6         | 910           | 38,0                    | 494           | 20,6                    | 251                                 | 119                                 | 112                           | 12                                      | 269        |
| Somero                          | 8 030  | 4 221  | 52,6         | 2 922         | 36,4                    | 1 299         | 16,2                    | 764                                 | 331                                 | 193                           | 11                                      | 221        |
| Suomusjärvi                     | 1 088  | 569  | 52,3         | 384           | 35,3                    | 185           | 17,0                    | 112                                 | 38                                  | 33                            | 2                                       | 223        |
| Särkisalo                       | 639  | 355  | 55,6         | 206           | 32,2                    | 149           | 23,3                    | 85                                  | 32                                  | 30                            | 2                                       | 254        |
| Taivassalo                      | 1 508  | 786  | 52,1         | 568           | 37,7                    | 218           | 14,5                    | 129                                 | 45                                  | 40                            | 4                                       | 216        |

## 6. Jatkuu

| Maakunta<br>Kuntaryhmä<br>Kunta | 15 vuotta<br>täyttänyt<br>väestö<br>yhteensä | Näistä<br>tutkinnon<br>suorittaneita<br>yhteensä | Koulutusaste |               | Korkea-aste<br>yhteensä |               | Alin<br>korkea-<br>aste | Alempi<br>korkea-<br>koulu-<br>aste | Ylempi<br>korkea-<br>koulu-<br>aste | Tutkija-<br>koulutus-<br>aste | Koulutus-<br>taso<br>(VKTM-<br>indeksi) |            |
|---------------------------------|--|--|--------------|---------------|-------------------------|---------------|-------------------------|-------------------------------------|-------------------------------------|-------------------------------|---|------------|
|                                 |  |  | (3-8)        | %             | (3)                     | %             |                         |                                     |                                     |                               |   | (5-8)      |
| Tarvasjoki                      | 1 533  | 885  | 57,7         | 624           | 40,7                    | 261           | 17,0                    | 140                                 | 69                                  | 47                            | 5                                       | 248        |
| Vahto                           | 1 469  | 914  | 62,2         | 630           | 42,9                    | 284           | 19,3                    | 160                                 | 77                                  | 44                            | 3                                       | 271        |
| Vehmaa                          | 2 061  | 1 158  | 56,2         | 846           | 41,0                    | 312           | 15,1                    | 204                                 | 71                                  | 35                            | 2                                       | 228        |
| Velkua                          | 212  | 130  | 61,3         | 73            | 34,4                    | 57            | 26,9                    | 22                                  | 13                                  | 22                            | –                                       | 314        |
| Västanfjärd                     | 682  | 389  | 57,0         | 243           | 35,6                    | 146           | 21,4                    | 78                                  | 39                                  | 28                            | 1                                       | 259        |
| Yläne                           | 1 785  | 914  | 51,2         | 660           | 37,0                    | 254           | 14,2                    | 133                                 | 74                                  | 46                            | 1                                       | 213        |
| <b>Satakunta</b>                | <b>192 771</b>                               | <b>116 512</b>                                   | <b>60,4</b>  | <b>75 185</b> | <b>39,0</b>             | <b>41 327</b> | <b>21,4</b>             | <b>21 415</b>                       | <b>12 220</b>                       | <b>7 263</b>                  | <b>429</b>                              | <b>270</b> |
| <b>Kaupunkimaiset kunnat</b>    | <b>102 426</b>                               | <b>64 917</b>                                    | <b>63,4</b>  | <b>40 586</b> | <b>39,6</b>             | <b>24 331</b> | <b>23,8</b>             | <b>12 058</b>                       | <b>7 561</b>                        | <b>4 402</b>                  | <b>310</b>                              | <b>289</b> |
| Harjavalta                      | 6 536  | 3 838  | 58,7         | 2 566         | 39,3                    | 1 272         | 19,5                    | 739                                 | 334                                 | 189                           | 10                                      | 253        |
| Pori                            | 64 532                                       | 40 975   | 63,5         | 25 965        | 40,2                    | 15 010        | 23,3                    | 7 328                               | 4 711                               | 2 762                         | 209                                     | 288        |
| Rauma                           | 31 358                                       | 20 104   | 64,1         | 12 055        | 38,4                    | 8 049         | 25,7                    | 3 991                               | 2 516                               | 1 451                         | 91                                      | 297        |
| <b>Taajaan asutut kunnat</b>    | <b>53 926</b>                                | <b>31 899</b>                                    | <b>59,2</b>  | <b>20 904</b> | <b>38,8</b>             | <b>10 995</b> | <b>20,4</b>             | <b>5 961</b>                        | <b>3 054</b>                        | <b>1 893</b>                  | <b>87</b>                               | <b>262</b> |
| Eura                            | 7 742  | 4 191  | 54,1         | 2 749         | 35,5                    | 1 442         | 18,6                    | 818                                 | 388                                 | 226                           | 10                                      | 236        |
| Huittinen                       | 7 683  | 4 524  | 58,9         | 3 028         | 39,4                    | 1 496         | 19,5                    | 849                                 | 409                                 | 228                           | 10                                      | 256        |
| Kankaanpää                      | 10 541                                       | 6 396  | 60,7         | 4 295         | 40,7                    | 2 101         | 19,9                    | 1 142                               | 560                                 | 393                           | 6                                       | 266        |
| Kokemäki                        | 7 061  | 3 930  | 55,7         | 2 674         | 37,9                    | 1 256         | 17,8                    | 715                                 | 321                                 | 215                           | 5                                       | 239        |
| Nakkila                         | 4 739  | 2 711  | 57,2         | 1 756         | 37,1                    | 955           | 20,2                    | 512                                 | 292                                 | 139                           | 12                                      | 255        |
| Noormarkku                      | 4 924  | 2 982  | 60,6         | 1 899         | 38,6                    | 1 083         | 22,0                    | 586                                 | 303                                 | 184                           | 10                                      | 275        |
| Ulvila                          | 11 236                                       | 7 165  | 63,8         | 4 503         | 40,1                    | 2 662         | 23,7                    | 1 339                               | 781                                 | 508                           | 34                                      | 292        |
| <b>Maaseutumaiset kunnat</b>    | <b>36 419</b>                                | <b>19 696</b>                                    | <b>54,1</b>  | <b>13 695</b> | <b>37,6</b>             | <b>6 001</b>  | <b>16,5</b>             | <b>3 396</b>                        | <b>1 605</b>                        | <b>968</b>                    | <b>32</b>                               | <b>230</b> |
| Eurajoki                        | 4 762  | 2 745  | 57,6         | 1 870         | 39,3                    | 875           | 18,4                    | 484                                 | 250                                 | 137                           | 4                                       | 249        |
| Honkajoki                       | 1 703  | 846  | 49,7         | 641           | 37,6                    | 205           | 12,0                    | 116                                 | 45                                  | 44                            | –                                       | 202        |
| Jämijärvi                       | 1 786  | 954  | 53,4         | 691           | 38,7                    | 263           | 14,7                    | 174                                 | 61                                  | 27                            | 1                                       | 216        |
| Karvia                          | 2 380  | 1 170  | 49,2         | 919           | 38,6                    | 251           | 10,5                    | 143                                 | 67                                  | 38                            | 3                                       | 192        |
| Kiikoinen                       | 1 089  | 575  | 52,8         | 411           | 37,7                    | 164           | 15,1                    | 93                                  | 44                                  | 26                            | 1                                       | 221        |
| Kiukainen                       | 2 799  | 1 472  | 52,6         | 1 034         | 36,9                    | 438           | 15,6                    | 249                                 | 126                                 | 61                            | 2                                       | 221        |
| Köyliö                          | 2 424  | 1 307  | 53,9         | 914           | 37,7                    | 393           | 16,2                    | 258                                 | 89                                  | 46                            | –                                       | 224        |
| Lappi                           | 2 671  | 1 523  | 57,0         | 1 093         | 40,9                    | 430           | 16,1                    | 242                                 | 125                                 | 59                            | 4                                       | 238        |
| Lavia                           | 1 895  | 964  | 50,9         | 659           | 34,8                    | 305           | 16,1                    | 164                                 | 83                                  | 55                            | 3                                       | 220        |
| Luvia                           | 2 733  | 1 692  | 61,9         | 1 041         | 38,1                    | 651           | 23,8                    | 323                                 | 194                                 | 127                           | 7                                       | 287        |
| Merikarvia                      | 2 985  | 1 448  | 48,5         | 1 034         | 34,6                    | 414           | 13,9                    | 238                                 | 112                                 | 63                            | 1                                       | 201        |
| Pomarkku                        | 2 117  | 1 076  | 50,8         | 754           | 35,6                    | 322           | 15,2                    | 189                                 | 80                                  | 53                            | –                                       | 213        |
| Siikainen                       | 1 546  | 767  | 49,6         | 585           | 37,8                    | 182           | 11,8                    | 111                                 | 43                                  | 28                            | –                                       | 196        |
| Säkylä                          | 4 144  | 2 430  | 58,6         | 1 509         | 36,4                    | 921           | 22,2                    | 503                                 | 234                                 | 179                           | 5                                       | 268        |
| Vampula                         | 1 385  | 727  | 52,5         | 540           | 39,0                    | 187           | 13,5                    | 109                                 | 52                                  | 25                            | 1                                       | 212        |
| <b>Kanta-Häme</b>               | <b>140 692</b>                               | <b>87 626</b>                                    | <b>62,3</b>  | <b>53 870</b> | <b>38,3</b>             | <b>33 756</b> | <b>24,0</b>             | <b>17 662</b>                       | <b>8 895</b>                        | <b>6 713</b>                  | <b>486</b>                              | <b>287</b> |
| <b>Kaupunkimaiset kunnat</b>    | <b>78 309</b>                                | <b>49 961</b>                                    | <b>63,8</b>  | <b>29 235</b> | <b>37,3</b>             | <b>20 726</b> | <b>26,5</b>             | <b>10 240</b>                       | <b>5 717</b>                        | <b>4 464</b>                  | <b>305</b>                              | <b>304</b> |
| Forssa                          | 15 330                                       | 8 916  | 58,2         | 5 854         | 38,2                    | 3 062         | 20,0                    | 1 767                               | 804                                 | 463                           | 28                                      | 253        |
| Hämeenlinna                     | 40 245                                       | 26 677   | 66,3         | 14 717        | 36,6                    | 11 960        | 29,7                    | 5 540                               | 3 251                               | 2 965                         | 204                                     | 328        |
| Riihimäki                       | 22 734                                       | 14 368   | 63,2         | 8 664         | 38,1                    | 5 704         | 25,1                    | 2 933                               | 1 662                               | 1 036                         | 73                                      | 295        |
| <b>Taajaan asutut kunnat</b>    | <b>20 715</b>                                | <b>13 015</b>                                    | <b>62,8</b>  | <b>8 179</b>  | <b>39,5</b>             | <b>4 836</b>  | <b>23,3</b>             | <b>2 715</b>                        | <b>1 209</b>                        | <b>863</b>                    | <b>49</b>                               | <b>284</b> |
| Hattula                         | 7 624  | 5 013  | 65,8         | 3 000         | 39,3                    | 2 013         | 26,4                    | 1 129                               | 484                                 | 376                           | 24                                      | 306        |
| Janakkala                       | 13 091                                       | 8 002  | 61,1         | 5 179         | 39,6                    | 2 823         | 21,6                    | 1 586                               | 725                                 | 487                           | 25                                      | 271        |
| <b>Maaseutumaiset kunnat</b>    | <b>41 668</b>                                | <b>24 650</b>                                    | <b>59,2</b>  | <b>16 456</b> | <b>39,5</b>             | <b>8 194</b>  | <b>19,7</b>             | <b>4 707</b>                        | <b>1 969</b>                        | <b>1 386</b>                  | <b>132</b>                              | <b>258</b> |
| Hauho                           | 3 342  | 1 966  | 58,8         | 1 349         | 40,4                    | 617           | 18,5                    | 360                                 | 135                                 | 114                           | 8                                       | 252        |
| Hausjärvi                       | 6 775  | 4 211  | 62,2         | 2 779         | 41,0                    | 1 432         | 21,1                    | 805                                 | 355                                 | 260                           | 12                                      | 274        |
| Humppila                        | 2 147  | 1 184  | 55,1         | 867           | 40,4                    | 317           | 14,8                    | 203                                 | 69                                  | 44                            | 1                                       | 221        |
| Jokioinen                       | 4 585  | 2 769  | 60,4         | 1 751         | 38,2                    | 1 018         | 22,2                    | 572                                 | 204                                 | 194                           | 48                                      | 278        |



## 6. Jatkuu

| Maakunta<br>Kuntaryhmä<br>Kunta | 15 vuotta<br>täyttänyt<br>väestö<br>yhteensä | Näistä<br>tutkinnon<br>suorittaneita<br>yhteensä | Koulutusaste |                | Korkea-aste<br>yhteensä |                | Alin<br>korkea-<br>aste | Alempi<br>korkea-<br>koulu-<br>aste | Ylempi<br>korkea-<br>koulu-<br>aste | Tutkija-<br>koulutus-<br>aste | Koulutus-<br>taso<br>(VKTM-<br>indeksi) |            |
|---------------------------------|--|--|--------------|----------------|-------------------------|----------------|-------------------------|-------------------------------------|-------------------------------------|-------------------------------|---|------------|
|                                 |  |  | (3-8)        | %              | (3)                     | %              |                         |                                     |                                     |                               |   | (5-8)      |
| Kalvola                         | 2 887  | 1 635  | 56,6         | 1 087          | 37,7                    | 548            | 19,0                    | 327                                 | 123                                 | 91                            | 7                                       | 245        |
| Lammi                           | 4 673  | 2 757  | 59,0         | 1 878          | 40,2                    | 879            | 18,8                    | 481                                 | 224                                 | 157                           | 17                                      | 255        |
| Loppi                           | 6 395  | 3 712  | 58,0         | 2 475          | 38,7                    | 1 237          | 19,3                    | 681                                 | 340                                 | 209                           | 7                                       | 253        |
| Renko                           | 1 943  | 1 166  | 60,0         | 809            | 41,6                    | 357            | 18,4                    | 215                                 | 83                                  | 53                            | 6                                       | 253        |
| Tammela                         | 5 369  | 3 205  | 59,7         | 2 023          | 37,7                    | 1 182          | 22,0                    | 705                                 | 297                                 | 166                           | 14                                      | 266        |
| Tuulos                          | 1 317  | 747  | 56,7         | 507            | 38,5                    | 240            | 18,2                    | 148                                 | 53                                  | 34                            | 5                                       | 240        |
| Ypäjä                           | 2 235  | 1 298  | 58,1         | 931            | 41,7                    | 367            | 16,4                    | 210                                 | 86                                  | 64                            | 7                                       | 244        |
| <b>Pirkanmaa</b>                | <b>393 440</b>                               | <b>259 495</b>                                   | <b>66,0</b>  | <b>156 519</b> | <b>39,8</b>             | <b>102 976</b> | <b>26,2</b>             | <b>44 148</b>                       | <b>29 073</b>                       | <b>26 923</b>                 | <b>2 832</b>                            | <b>317</b> |
| <b>Kaupunkimaiset kunnat</b>    | <b>288 270</b>                               | <b>197 943</b>                                   | <b>68,7</b>  | <b>115 698</b> | <b>40,1</b>             | <b>82 245</b>  | <b>28,5</b>             | <b>33 133</b>                       | <b>23 577</b>                       | <b>22 975</b>                 | <b>2 560</b>                            | <b>338</b> |
| Akaa                            | 11 342                                       | 6 784  | 59,8         | 4 445          | 39,2                    | 2 339          | 20,6                    | 1 185                               | 653                                 | 458                           | 43                                      | 268        |
| Kangasala                       | 21 725                                       | 14 830   | 68,3         | 8 390          | 38,6                    | 6 440          | 29,6                    | 2 913                               | 1 713                               | 1 602                         | 212                                     | 340        |
| Mänttä                          | 5 556  | 3 315  | 59,7         | 2 224          | 40,0                    | 1 091          | 19,6                    | 661                                 | 261                                 | 163                           | 6                                       | 256        |
| Nokia                           | 23 977                                       | 15 235   | 63,5         | 9 496          | 39,6                    | 5 739          | 23,9                    | 2 691                               | 1 759                               | 1 200                         | 89                                      | 295        |
| Pirkkala                        | 11 861                                       | 8 488  | 71,6         | 4 330          | 36,5                    | 4 158          | 35,1                    | 1 644                               | 1 171                               | 1 247                         | 96                                      | 380        |
| Tampere                         | 176 792                                      | 124 821  | 70,6         | 71 712         | 40,6                    | 53 109         | 30,0                    | 19 385                              | 15 372                              | 16 369                        | 1 983                                   | 353        |
| Valkeakoski                     | 17 143                                       | 11 041   | 64,4         | 7 074          | 41,3                    | 3 967          | 23,1                    | 2 097                               | 1 145                               | 688                           | 37                                      | 286        |
| Ylöjärvi                        | 19 874                                       | 13 429   | 67,6         | 8 027          | 40,4                    | 5 402          | 27,2                    | 2 557                               | 1 503                               | 1 248                         | 94                                      | 326        |
| <b>Taajaan asutut kunnat</b>    | <b>50 717</b>                                | <b>31 162</b>                                    | <b>61,4</b>  | <b>19 837</b>  | <b>39,1</b>             | <b>11 325</b>  | <b>22,3</b>             | <b>5 762</b>                        | <b>3 009</b>                        | <b>2 366</b>                  | <b>188</b>                              | <b>281</b> |
| Hämeenkyrö                      | 8 339  | 5 034  | 60,4         | 3 379          | 40,5                    | 1 655          | 19,8                    | 922                                 | 421                                 | 296                           | 16                                      | 263        |
| Lempäälä                        | 14 495                                       | 9 958  | 68,7         | 5 631          | 38,8                    | 4 327          | 29,9                    | 1 909                               | 1 155                               | 1 141                         | 122                                     | 346        |
| Orivesi                         | 7 945  | 4 582  | 57,7         | 3 021          | 38,0                    | 1 561          | 19,6                    | 835                                 | 407                                 | 301                           | 18                                      | 256        |
| Parkano                         | 6 116  | 3 406  | 55,7         | 2 414          | 39,5                    | 992            | 16,2                    | 569                                 | 282                                 | 131                           | 10                                      | 232        |
| Vammala                         | 13 822                                       | 8 182  | 59,2         | 5 392          | 39,0                    | 2 790          | 20,2                    | 1 527                               | 744                                 | 497                           | 22                                      | 261        |
| <b>Maaseutumaiset kunnat</b>    | <b>54 453</b>                                | <b>30 390</b>                                    | <b>55,8</b>  | <b>20 984</b>  | <b>38,5</b>             | <b>9 406</b>   | <b>17,3</b>             | <b>5 253</b>                        | <b>2 487</b>                        | <b>1 582</b>                  | <b>84</b>                               | <b>239</b> |
| Ikaalinen                       | 6 415  | 3 771  | 58,8         | 2 495          | 38,9                    | 1 276          | 19,9                    | 726                                 | 346                                 | 193                           | 11                                      | 258        |
| Juupajoki                       | 1 834  | 958  | 52,2         | 672            | 36,6                    | 286            | 15,6                    | 167                                 | 72                                  | 44                            | 3                                       | 221        |
| Kihniö                          | 1 981  | 1 026  | 51,8         | 805            | 40,6                    | 221            | 11,2                    | 122                                 | 74                                  | 25                            | –                                       | 202        |
| Kuhmalampi                      | 939  | 501  | 53,4         | 347            | 37,0                    | 154            | 16,4                    | 101                                 | 32                                  | 21                            | –                                       | 224        |
| Kuru                            | 2 344  | 1 253  | 53,5         | 888            | 37,9                    | 365            | 15,6                    | 205                                 | 94                                  | 62                            | 4                                       | 226        |
| Kylmäkoski                      | 2 159  | 1 302  | 60,3         | 930            | 43,1                    | 372            | 17,2                    | 186                                 | 104                                 | 77                            | 5                                       | 256        |
| Mouhijärvi                      | 2 457  | 1 459  | 59,4         | 1 011          | 41,1                    | 448            | 18,2                    | 234                                 | 134                                 | 74                            | 6                                       | 256        |
| Punkalaidun                     | 2 948  | 1 561  | 53,0         | 1 117          | 37,9                    | 444            | 15,1                    | 252                                 | 129                                 | 60                            | 3                                       | 220        |
| Pälkäne                         | 5 693  | 3 289  | 57,8         | 2 201          | 38,7                    | 1 088          | 19,1                    | 587                                 | 256                                 | 228                           | 17                                      | 255        |
| Ruovesi                         | 4 541  | 2 483  | 54,7         | 1 713          | 37,7                    | 770            | 17,0                    | 447                                 | 178                                 | 140                           | 5                                       | 232        |
| Urjala                          | 4 720  | 2 481  | 52,6         | 1 792          | 38,0                    | 689            | 14,6                    | 389                                 | 184                                 | 106                           | 10                                      | 217        |
| Vesilampi                       | 3 025  | 1 915  | 63,3         | 1 160          | 38,3                    | 755            | 25,0                    | 346                                 | 214                                 | 182                           | 13                                      | 303        |
| Vilppula                        | 4 628  | 2 520  | 54,5         | 1 813          | 39,2                    | 707            | 15,3                    | 454                                 | 163                                 | 87                            | 3                                       | 220        |
| Virrat                          | 6 694  | 3 729  | 55,7         | 2 547          | 38,0                    | 1 182          | 17,7                    | 690                                 | 309                                 | 180                           | 3                                       | 237        |
| Äetsä                           | 4 075  | 2 142  | 52,6         | 1 493          | 36,6                    | 649            | 15,9                    | 347                                 | 198                                 | 103                           | 1                                       | 223        |
| <b>Päijät-Häme</b>              | <b>166 847</b>                               | <b>101 618</b>                                   | <b>60,9</b>  | <b>64 669</b>  | <b>38,8</b>             | <b>36 949</b>  | <b>22,1</b>             | <b>18 683</b>                       | <b>10 842</b>                       | <b>6 983</b>                  | <b>441</b>                              | <b>276</b> |
| <b>Kaupunkimaiset kunnat</b>    | <b>101 297</b>                               | <b>63 276</b>                                    | <b>62,5</b>  | <b>39 510</b>  | <b>39,0</b>             | <b>23 766</b>  | <b>23,5</b>             | <b>11 586</b>                       | <b>7 158</b>                        | <b>4 695</b>                  | <b>327</b>                              | <b>287</b> |
| Heinola                         | 17 529                                       | 10 420   | 59,4         | 6 750          | 38,5                    | 3 670          | 20,9                    | 2 074                               | 952                                 | 607                           | 37                                      | 262        |
| Lahti                           | 83 768                                       | 52 856   | 63,1         | 32 760         | 39,1                    | 20 096         | 24,0                    | 9 512                               | 6 206                               | 4 088                         | 290                                     | 292        |
| <b>Taajaan asutut kunnat</b>    | <b>40 927</b>                                | <b>25 147</b>                                    | <b>61,4</b>  | <b>16 165</b>  | <b>39,5</b>             | <b>8 982</b>   | <b>21,9</b>             | <b>4 762</b>                        | <b>2 568</b>                        | <b>1 571</b>                  | <b>81</b>                               | <b>277</b> |
| Hollola                         | 16 937                                       | 10 903   | 64,4         | 6 447          | 38,1                    | 4 456          | 26,3                    | 2 325                               | 1 247                               | 835                           | 49                                      | 305        |
| Nastola                         | 12 067                                       | 7 283  | 60,4         | 4 866          | 40,3                    | 2 417          | 20,0                    | 1 249                               | 764                                 | 388                           | 16                                      | 266        |
| Orimattila                      | 11 923                                       | 6 961  | 58,4         | 4 852          | 40,7                    | 2 109          | 17,7                    | 1 188                               | 557                                 | 348                           | 16                                      | 250        |

## 6. Jatkuu

| Maakunta<br>Kuntaryhmä<br>Kunta | 15 vuotta<br>täyttänyt<br>väestö<br>yhteensä | Näistä<br>tutkinnon<br>suorittaneita<br>yhteensä | Koulutusaste |               | Korkea-aste<br>yhteensä |               | Alin<br>korkea-<br>aste | Alempi<br>korkea-<br>koulu-<br>aste | Ylempi<br>korkea-<br>koulu-<br>aste | Tutkija-<br>koulutus-<br>aste | Koulutus-<br>taso<br>(VKTM-<br>indeksi) |            |
|---------------------------------|--|--|--------------|---------------|-------------------------|---------------|-------------------------|-------------------------------------|-------------------------------------|-------------------------------|---|------------|
|                                 |  |  | (3-8)        | %             | (3)                     | %             |                         |                                     |                                     |                               |   | (5-8)      |
| <b>Maaseutumaiset kunnat</b>    | <b>24 623</b>                                | <b>13 195</b>                                    | <b>53,6</b>  | <b>8 994</b>  | <b>36,5</b>             | <b>4 201</b>  | <b>17,1</b>             | <b>2 335</b>                        | <b>1 116</b>                        | <b>717</b>                    | <b>33</b>                               | <b>230</b> |
| Artjärvi                        | 1 321  | 657  | 49,7         | 496           | 37,5                    | 161           | 12,2                    | 92                                  | 43                                  | 25                            | 1                                       | 199        |
| Asikkala                        | 7 262  | 4 252  | 58,6         | 2 682         | 36,9                    | 1 570         | 21,6                    | 841                                 | 433                                 | 281                           | 15                                      | 265        |
| Hartola                         | 3 065  | 1 504  | 49,1         | 1 063         | 34,7                    | 441           | 14,4                    | 265                                 | 108                                 | 66                            | 2                                       | 205        |
| Hämeenkoski                     | 1 814  | 1 030  | 56,8         | 714           | 39,4                    | 316           | 17,4                    | 180                                 | 83                                  | 52                            | 1                                       | 243        |
| Kärkölä                         | 4 090  | 2 264  | 55,4         | 1 613         | 39,4                    | 651           | 15,9                    | 369                                 | 167                                 | 108                           | 7                                       | 234        |
| Padasjoki                       | 3 087  | 1 509  | 48,9         | 1 061         | 34,4                    | 448           | 14,5                    | 234                                 | 135                                 | 77                            | 2                                       | 205        |
| Sysmä                           | 3 984  | 1 979  | 49,7         | 1 365         | 34,3                    | 614           | 15,4                    | 354                                 | 147                                 | 108                           | 5                                       | 208        |
| <b>Kymenlaakso</b>              | <b>155 736</b>                               | <b>97 205</b>                                    | <b>62,4</b>  | <b>63 427</b> | <b>40,7</b>             | <b>33 778</b> | <b>21,7</b>             | <b>18 074</b>                       | <b>9 471</b>                        | <b>6 001</b>                  | <b>232</b>                              | <b>276</b> |
| <b>Kaupunkimaiset kunnat</b>    | <b>108 543</b>                               | <b>69 440</b>                                    | <b>64,0</b>  | <b>44 310</b> | <b>40,8</b>             | <b>25 130</b> | <b>23,2</b>             | <b>13 232</b>                       | <b>7 133</b>                        | <b>4 577</b>                  | <b>188</b>                              | <b>286</b> |
| Hamina                          | 18 463                                       | 11 338   | 61,4         | 7 390         | 40,0                    | 3 948         | 21,4                    | 2 278                               | 949                                 | 705                           | 16                                      | 268        |
| Kotka                           | 46 399                                       | 29 927   | 64,5         | 19 083        | 41,1                    | 10 844        | 23,4                    | 5 728                               | 3 213                               | 1 822                         | 81                                      | 288        |
| Kouvola                         | 26 717                                       | 17 393   | 65,1         | 10 351        | 38,7                    | 7 042         | 26,4                    | 3 386                               | 2 084                               | 1 510                         | 62                                      | 307        |
| Kuusankoski                     | 16 964                                       | 10 782   | 63,6         | 7 486         | 44,1                    | 3 296         | 19,4                    | 1 840                               | 887                                 | 540                           | 29                                      | 271        |
| <b>Taajaan asutut kunnat</b>    | <b>30 088</b>                                | <b>18 196</b>                                    | <b>60,5</b>  | <b>12 553</b> | <b>41,7</b>             | <b>5 643</b>  | <b>18,8</b>             | <b>3 153</b>                        | <b>1 537</b>                        | <b>926</b>                    | <b>27</b>                               | <b>258</b> |
| Elimäki                         | 6 825  | 4 113  | 60,3         | 2 859         | 41,9                    | 1 254         | 18,4                    | 724                                 | 341                                 | 183                           | 6                                       | 255        |
| Anjalankoski                    | 14 044                                       | 8 244  | 58,7         | 5 960         | 42,4                    | 2 284         | 16,3                    | 1 293                               | 633                                 | 351                           | 7                                       | 243        |
| Valkeala                        | 9 219  | 5 839  | 63,3         | 3 734         | 40,5                    | 2 105         | 22,8                    | 1 136                               | 563                                 | 392                           | 14                                      | 284        |
| <b>Maaseutumaiset kunnat</b>    | <b>17 105</b>                                | <b>9 569</b>                                     | <b>55,9</b>  | <b>6 564</b>  | <b>38,4</b>             | <b>3 005</b>  | <b>17,6</b>             | <b>1 689</b>                        | <b>801</b>                          | <b>498</b>                    | <b>17</b>                               | <b>239</b> |
| Iitti                           | 6 107  | 3 495  | 57,2         | 2 369         | 38,8                    | 1 126         | 18,4                    | 622                                 | 301                                 | 193                           | 10                                      | 247        |
| Jaala                           | 1 603  | 840  | 52,4         | 585           | 36,5                    | 255           | 15,9                    | 144                                 | 64                                  | 46                            | 1                                       | 222        |
| Miehikkälä                      | 2 065  | 943  | 45,7         | 711           | 34,4                    | 232           | 11,2                    | 140                                 | 59                                  | 31                            | 2                                       | 180        |
| Pyhtää                          | 4 245  | 2 552  | 60,1         | 1 667         | 39,3                    | 885           | 20,8                    | 484                                 | 256                                 | 143                           | 2                                       | 265        |
| Virolahti                       | 3 085  | 1 739  | 56,4         | 1 232         | 39,9                    | 507           | 16,4                    | 299                                 | 121                                 | 85                            | 2                                       | 234        |
| <b>Etelä-Karjala</b>            | <b>114 939</b>                               | <b>70 055</b>                                    | <b>60,9</b>  | <b>45 357</b> | <b>39,5</b>             | <b>24 698</b> | <b>21,5</b>             | <b>12 304</b>                       | <b>6 895</b>                        | <b>5 074</b>                  | <b>425</b>                              | <b>274</b> |
| <b>Kaupunkimaiset kunnat</b>    | <b>75 215</b>                                | <b>47 638</b>                                    | <b>63,3</b>  | <b>30 040</b> | <b>39,9</b>             | <b>17 598</b> | <b>23,4</b>             | <b>8 433</b>                        | <b>4 977</b>                        | <b>3 843</b>                  | <b>345</b>                              | <b>291</b> |
| Imatra                          | 25 126                                       | 14 984   | 59,6         | 10 107        | 40,2                    | 4 877         | 19,4                    | 2 543                               | 1 413                               | 871                           | 50                                      | 260        |
| Lappeenranta                    | 50 089                                       | 32 654   | 65,2         | 19 933        | 39,8                    | 12 721        | 25,4                    | 5 890                               | 3 564                               | 2 972                         | 295                                     | 307        |
| <b>Taajaan asutut kunnat</b>    | <b>9 096</b>                                 | <b>5 598</b>                                     | <b>61,5</b>  | <b>3 753</b>  | <b>41,3</b>             | <b>1 845</b>  | <b>20,3</b>             | <b>1 030</b>                        | <b>486</b>                          | <b>310</b>                    | <b>19</b>                               | <b>267</b> |
| Joutseno                        | 9 096  | 5 598  | 61,5         | 3 753         | 41,3                    | 1 845         | 20,3                    | 1 030                               | 486                                 | 310                           | 19                                      | 267        |
| <b>Maaseutumaiset kunnat</b>    | <b>30 628</b>                                | <b>16 819</b>                                    | <b>54,9</b>  | <b>11 564</b> | <b>37,8</b>             | <b>5 255</b>  | <b>17,2</b>             | <b>2 841</b>                        | <b>1 432</b>                        | <b>921</b>                    | <b>61</b>                               | <b>235</b> |
| Lemi                            | 2 509  | 1 445  | 57,6         | 966           | 38,5                    | 479           | 19,1                    | 234                                 | 126                                 | 110                           | 9                                       | 257        |
| Luumäki                         | 4 450  | 2 366  | 53,2         | 1 622         | 36,4                    | 744           | 16,7                    | 416                                 | 190                                 | 133                           | 5                                       | 226        |
| Parikkala                       | 5 423  | 2 864  | 52,8         | 2 103         | 38,8                    | 761           | 14,0                    | 428                                 | 204                                 | 124                           | 5                                       | 215        |
| Rautjärvi                       | 3 630  | 1 892  | 52,1         | 1 395         | 38,4                    | 497           | 13,7                    | 304                                 | 121                                 | 70                            | 2                                       | 208        |
| Ruokolahti                      | 5 059  | 2 786  | 55,1         | 1 887         | 37,3                    | 899           | 17,8                    | 495                                 | 268                                 | 131                           | 5                                       | 236        |
| Savitaipale                     | 3 570  | 1 868  | 52,3         | 1 323         | 37,1                    | 545           | 15,3                    | 262                                 | 167                                 | 110                           | 6                                       | 222        |
| Suomenniemi                     | 710  | 349  | 49,2         | 256           | 36,1                    | 93            | 13,1                    | 52                                  | 25                                  | 14                            | 2                                       | 198        |
| Taipalsaari                     | 3 979  | 2 622  | 65,9         | 1 535         | 38,6                    | 1 087         | 27,3                    | 559                                 | 290                                 | 212                           | 26                                      | 318        |
| Ylämaa                          | 1 298  | 627  | 48,3         | 477           | 36,7                    | 150           | 11,6                    | 91                                  | 41                                  | 17                            | 1                                       | 188        |
| <b>Etelä-Savo</b>               | <b>135 967</b>                               | <b>81 251</b>                                    | <b>59,8</b>  | <b>53 396</b> | <b>39,3</b>             | <b>27 855</b> | <b>20,5</b>             | <b>14 520</b>                       | <b>7 830</b>                        | <b>5 170</b>                  | <b>335</b>                              | <b>265</b> |
| <b>Kaupunkimaiset kunnat</b>    | <b>82 151</b>                                | <b>52 258</b>                                    | <b>63,6</b>  | <b>32 896</b> | <b>40,0</b>             | <b>19 362</b> | <b>23,6</b>             | <b>9 916</b>                        | <b>5 425</b>                        | <b>3 762</b>                  | <b>259</b>                              | <b>291</b> |
| Mikkeli                         | 41 091                                       | 27 048   | 65,8         | 16 434        | 40,0                    | 10 614        | 25,8                    | 5 166                               | 3 129                               | 2 170                         | 149                                     | 308        |
| Pieksämäki                      | 17 820                                       | 10 599   | 59,5         | 7 250         | 40,7                    | 3 349         | 18,8                    | 1 976                               | 861                                 | 488                           | 24                                      | 254        |
| Savonlinna                      | 23 240                                       | 14 611   | 62,9         | 9 212         | 39,6                    | 5 399         | 23,2                    | 2 774                               | 1 435                               | 1 104                         | 86                                      | 288        |
| <b>Taajaan asutut kunnat</b>    | <b>5 785</b>                                 | <b>3 007</b>                                     | <b>52,0</b>  | <b>2 062</b>  | <b>35,6</b>             | <b>945</b>    | <b>16,3</b>             | <b>507</b>                          | <b>270</b>                          | <b>160</b>                    | <b>8</b>                                | <b>222</b> |
| Mäntyharju                      | 5 785  | 3 007  | 52,0         | 2 062         | 35,6                    | 945           | 16,3                    | 507                                 | 270                                 | 160                           | 8                                       | 222        |

## 6. Jatkuu

| Maakunta<br>Kuntaryhmä<br>Kunta | 15 vuotta<br>täyttänyt<br>väestö<br>yhteensä | Näistä<br>tutkinnon<br>suorittaneita<br>yhteensä | Koulutusaste |               | Korkea-aste<br>yhteensä |               | Alin<br>korkea-<br>aste | Alempi<br>korkea-<br>koulu-<br>aste | Ylempi<br>korkea-<br>koulu-<br>aste | Tutkija-<br>koulutus-<br>aste | Koulutus-<br>taso<br>(VKTM-<br>indeksi) |            |
|---------------------------------|--|--|--------------|---------------|-------------------------|---------------|-------------------------|-------------------------------------|-------------------------------------|-------------------------------|---|------------|
|                                 |  |  | (3-8)        | %             | (3)                     | %             |                         |                                     |                                     |                               |   | (5-8)      |
| <b>Maaseutumaiset kunnat</b>    | <b>48 031</b>                                | <b>25 986</b>                                    | <b>54,1</b>  | <b>18 438</b> | <b>38,4</b>             | <b>7 548</b>  | <b>15,7</b>             | <b>4 097</b>                        | <b>2 135</b>                        | <b>1 248</b>                  | <b>68</b>                               | <b>227</b> |
| Enonkoski                       | 1 457  | 750  | 51,5         | 543           | 37,3                    | 207           | 14,2                    | 117                                 | 52                                  | 35                            | 3                                       | 214        |
| Heinävesi                       | 3 668  | 1 823  | 49,7         | 1 267         | 34,5                    | 556           | 15,2                    | 308                                 | 158                                 | 81                            | 9                                       | 210        |
| Hirvensalmi                     | 2 213  | 1 115  | 50,4         | 800           | 36,1                    | 315           | 14,2                    | 189                                 | 74                                  | 51                            | 1                                       | 206        |
| Joroinen                        | 4 704  | 2 850  | 60,6         | 1 977         | 42,0                    | 873           | 18,6                    | 466                                 | 249                                 | 149                           | 9                                       | 259        |
| Juva                            | 6 250  | 3 460  | 55,4         | 2 512         | 40,2                    | 948           | 15,2                    | 514                                 | 264                                 | 167                           | 3                                       | 229        |
| Kangasniemi                     | 5 360  | 2 756  | 51,4         | 1 947         | 36,3                    | 809           | 15,1                    | 410                                 | 267                                 | 125                           | 7                                       | 217        |
| Kerimäki                        | 4 922  | 2 871  | 58,3         | 2 032         | 41,3                    | 839           | 17,0                    | 465                                 | 236                                 | 134                           | 4                                       | 245        |
| Pertunmaa                       | 1 793  | 854  | 47,6         | 640           | 35,7                    | 214           | 11,9                    | 122                                 | 69                                  | 23                            | –                                       | 190        |
| Punkaharju                      | 3 480  | 1 845  | 53,0         | 1 263         | 36,3                    | 582           | 16,7                    | 312                                 | 148                                 | 108                           | 14                                      | 230        |
| Puumala                         | 2 450  | 1 276  | 52,1         | 899           | 36,7                    | 377           | 15,4                    | 206                                 | 106                                 | 65                            | –                                       | 220        |
| Rantasalmi                      | 3 690  | 2 071  | 56,1         | 1 499         | 40,6                    | 572           | 15,5                    | 304                                 | 159                                 | 102                           | 7                                       | 235        |
| Ristiina                        | 4 233  | 2 418  | 57,1         | 1 655         | 39,1                    | 763           | 18,0                    | 398                                 | 226                                 | 133                           | 6                                       | 247        |
| Savonranta                      | 1 085  | 514  | 47,4         | 414           | 38,2                    | 100           | 9,2                     | 61                                  | 20                                  | 15                            | 4                                       | 183        |
| Sulkava                         | 2 726  | 1 383  | 50,7         | 990           | 36,3                    | 393           | 14,4                    | 225                                 | 107                                 | 60                            | 1                                       | 209        |
| <b>Pohjois-Savo</b>             | <b>209 021</b>                               | <b>132 343</b>                                   | <b>63,3</b>  | <b>85 279</b> | <b>40,8</b>             | <b>47 064</b> | <b>22,5</b>             | <b>23 289</b>                       | <b>12 988</b>                       | <b>9 565</b>                  | <b>1 222</b>                            | <b>289</b> |
| <b>Kaupunkimaiset kunnat</b>    | <b>115 180</b>                               | <b>78 338</b>                                    | <b>68,0</b>  | <b>47 261</b> | <b>41,0</b>             | <b>31 077</b> | <b>27,0</b>             | <b>14 467</b>                       | <b>8 767</b>                        | <b>6 841</b>                  | <b>1 002</b>                            | <b>325</b> |
| Iisalmi                         | 18 790                                       | 11 886   | 63,3         | 7 967         | 42,4                    | 3 919         | 20,9                    | 2 070                               | 1 151                               | 674                           | 24                                      | 278        |
| Kuopio                          | 76 356                                       | 53 951   | 70,7         | 31 292        | 41,0                    | 22 659        | 29,7                    | 10 044                              | 6 215                               | 5 447                         | 953                                     | 348        |
| Varkaus                         | 20 034                                       | 12 501   | 62,4         | 8 002         | 39,9                    | 4 499         | 22,5                    | 2 353                               | 1 401                               | 720                           | 25                                      | 280        |
| <b>Taajaan asutut kunnat</b>    | <b>22 760</b>                                | <b>15 087</b>                                    | <b>66,3</b>  | <b>9 554</b>  | <b>42,0</b>             | <b>5 533</b>  | <b>24,3</b>             | <b>2 965</b>                        | <b>1 450</b>                        | <b>994</b>                    | <b>124</b>                              | <b>304</b> |
| Siilinjärvi                     | 16 171                                       | 11 260   | 69,6         | 6 880         | 42,5                    | 4 380         | 27,1                    | 2 303                               | 1 171                               | 805                           | 101                                     | 328        |
| Suonenjoki                      | 6 589  | 3 827  | 58,1         | 2 674         | 40,6                    | 1 153         | 17,5                    | 662                                 | 279                                 | 189                           | 23                                      | 246        |
| <b>Maaseutumaiset kunnat</b>    | <b>71 081</b>                                | <b>38 918</b>                                    | <b>54,8</b>  | <b>28 464</b> | <b>40,0</b>             | <b>10 454</b> | <b>14,7</b>             | <b>5 857</b>                        | <b>2 771</b>                        | <b>1 730</b>                  | <b>96</b>                               | <b>226</b> |
| Juankoski                       | 4 715  | 2 656  | 56,3         | 2 038         | 43,2                    | 618           | 13,1                    | 352                                 | 159                                 | 100                           | 7                                       | 226        |
| Kaavi                           | 2 973  | 1 503  | 50,6         | 1 161         | 39,1                    | 342           | 11,5                    | 190                                 | 92                                  | 58                            | 2                                       | 199        |
| Karttula                        | 2 815  | 1 723  | 61,2         | 1 175         | 41,7                    | 548           | 19,5                    | 315                                 | 139                                 | 83                            | 11                                      | 264        |
| Keitele                         | 2 335  | 1 250  | 53,5         | 945           | 40,5                    | 305           | 13,1                    | 163                                 | 96                                  | 46                            | –                                       | 215        |
| Kiuruvesi                       | 8 013  | 4 431  | 55,3         | 3 344         | 41,7                    | 1 087         | 13,6                    | 595                                 | 303                                 | 183                           | 6                                       | 225        |
| Lapinlahti                      | 6 251  | 3 601  | 57,6         | 2 508         | 40,1                    | 1 093         | 17,5                    | 596                                 | 283                                 | 199                           | 15                                      | 250        |
| Leppävirta                      | 9 154  | 5 394  | 58,9         | 3 614         | 39,5                    | 1 780         | 19,4                    | 953                                 | 495                                 | 309                           | 23                                      | 259        |
| Maaninka                        | 3 152  | 1 799  | 57,1         | 1 303         | 41,3                    | 496           | 15,7                    | 288                                 | 126                                 | 77                            | 5                                       | 237        |
| Nilsinä                         | 5 576  | 3 070  | 55,1         | 2 263         | 40,6                    | 807           | 14,5                    | 470                                 | 204                                 | 128                           | 5                                       | 225        |
| Pielavesi                       | 4 555  | 2 363  | 51,9         | 1 793         | 39,4                    | 570           | 12,5                    | 308                                 | 148                                 | 110                           | 4                                       | 209        |
| Rautalampi                      | 3 108  | 1 663  | 53,5         | 1 180         | 38,0                    | 483           | 15,5                    | 274                                 | 123                                 | 82                            | 4                                       | 224        |
| Rautavaara                      | 1 833  | 784  | 42,8         | 607           | 33,1                    | 177           | 9,7                     | 114                                 | 42                                  | 21                            | –                                       | 166        |
| Sonkajärvi                      | 4 184  | 2 260  | 54,0         | 1 692         | 40,4                    | 568           | 13,6                    | 337                                 | 158                                 | 70                            | 3                                       | 218        |
| Tervo                           | 1 563  | 800  | 51,2         | 617           | 39,5                    | 183           | 11,7                    | 111                                 | 34                                  | 37                            | 1                                       | 202        |
| Tuusniemi                       | 2 610  | 1 373  | 52,6         | 1 013         | 38,8                    | 360           | 13,8                    | 210                                 | 91                                  | 55                            | 4                                       | 214        |
| Varpaisjärvi                    | 2 603  | 1 308  | 50,2         | 1 014         | 39,0                    | 294           | 11,3                    | 165                                 | 75                                  | 53                            | 1                                       | 199        |
| Vesanto                         | 2 220  | 1 061  | 47,8         | 793           | 35,7                    | 268           | 12,1                    | 145                                 | 72                                  | 49                            | 2                                       | 193        |
| Viermä                          | 3 421  | 1 879  | 54,9         | 1 404         | 41,0                    | 475           | 13,9                    | 271                                 | 131                                 | 70                            | 3                                       | 224        |
| <b>Pohjois-Karjala</b>          | <b>141 090</b>                               | <b>88 246</b>                                    | <b>62,5</b>  | <b>59 601</b> | <b>42,2</b>             | <b>28 645</b> | <b>20,3</b>             | <b>13 452</b>                       | <b>8 350</b>                        | <b>6 043</b>                  | <b>800</b>                              | <b>280</b> |
| <b>Kaupunkimaiset kunnat</b>    | <b>49 176</b>                                | <b>34 771</b>                                    | <b>70,7</b>  | <b>21 279</b> | <b>43,3</b>             | <b>13 492</b> | <b>27,4</b>             | <b>5 464</b>                        | <b>3 993</b>                        | <b>3 444</b>                  | <b>591</b>                              | <b>343</b> |
| Joensuu                         | 49 176                                       | 34 771   | 70,7         | 21 279        | 43,3                    | 13 492        | 27,4                    | 5 464                               | 3 993                               | 3 444                         | 591                                     | 343        |
| <b>Taajaan asutut kunnat</b>    | <b>26 155</b>                                | <b>14 482</b>                                    | <b>55,4</b>  | <b>10 546</b> | <b>40,3</b>             | <b>3 936</b>  | <b>15,0</b>             | <b>2 234</b>                        | <b>1 078</b>                        | <b>602</b>                    | <b>22</b>                               | <b>229</b> |
| Outokumpu                       | 6 676  | 3 925  | 58,8         | 2 924         | 43,8                    | 1 001         | 15,0                    | 525                                 | 307                                 | 163                           | 6                                       | 244        |
| Lieksa                          | 11 793                                       | 6 389  | 54,2         | 4 657         | 39,5                    | 1 732         | 14,7                    | 980                                 | 468                                 | 270                           | 14                                      | 223        |
| Nurmes                          | 7 686  | 4 168  | 54,2         | 2 965         | 38,6                    | 1 203         | 15,7                    | 729                                 | 303                                 | 169                           | 2                                       | 225        |

## 6. Jatkuu

| Maakunta<br>Kuntaryhmä<br>Kunta | 15 vuotta<br>täyttänyt<br>väestö<br>yhteensä | Näistä<br>tutkinnon<br>suorittaneita<br>yhteensä | Koulutusaste          |               |                         |               |                         |                                     |                                     |                               |   |            |
|---------------------------------|--|--|-----------------------|---------------|-------------------------|---------------|-------------------------|-------------------------------------|-------------------------------------|-------------------------------|---|------------|
|                                 |  |  | Keskiaste<br>yhteensä |               | Korkea-aste<br>yhteensä |               | Alin<br>korkea-<br>aste | Alempi<br>korkea-<br>koulu-<br>aste | Ylempi<br>korkea-<br>koulu-<br>aste | Tutkija-<br>koulutus-<br>aste | Koulutus-<br>taso<br>(VKTM-<br>indeksi) |            |
|                                 |  |  | (3-8)                 | %             | (3)                     | %             |                         |                                     |                                     |                               |   | (5-8)      |
| <b>Maaseutumaiset kunnat</b>    | <b>65 759</b>                                | <b>38 993</b>                                    | <b>59,3</b>           | <b>27 776</b> | <b>42,2</b>             | <b>11 217</b> | <b>17,1</b>             | <b>5 754</b>                        | <b>3 279</b>                        | <b>1 997</b>                  | <b>187</b>                              | <b>253</b> |
| Eno                             | 5 746  | 3 036  | 52,8                  | 2 344         | 40,8                    | 692           | 12,0                    | 367                                 | 224                                 | 95                            | 6                                       | 211        |
| Ilomantsi                       | 5 543  | 2 864  | 51,7                  | 2 186         | 39,4                    | 678           | 12,2                    | 368                                 | 187                                 | 116                           | 7                                       | 206        |
| Juuka                           | 5 093  | 2 574  | 50,5                  | 1 919         | 37,7                    | 655           | 12,9                    | 376                                 | 173                                 | 102                           | 4                                       | 205        |
| Kesälahti                       | 2 255  | 1 190  | 52,8                  | 890           | 39,5                    | 300           | 13,3                    | 169                                 | 80                                  | 49                            | 2                                       | 214        |
| Kitee                           | 8 272  | 4 895  | 59,2                  | 3 586         | 43,4                    | 1 309         | 15,8                    | 705                                 | 369                                 | 219                           | 16                                      | 246        |
| Kontiolahti                     | 10 025                                       | 7 092  | 70,7                  | 4 412         | 44,0                    | 2 680         | 26,7                    | 1 224                               | 819                                 | 571                           | 66                                      | 335        |
| Liperi                          | 9 513  | 6 172  | 64,9                  | 4 193         | 44,1                    | 1 979         | 20,8                    | 1 010                               | 596                                 | 332                           | 41                                      | 286        |
| Polvijärvi                      | 4 194  | 2 273  | 54,2                  | 1 781         | 42,5                    | 492           | 11,7                    | 277                                 | 125                                 | 87                            | 3                                       | 214        |
| Pyhäselkä                       | 5 906  | 3 975  | 67,3                  | 2 680         | 45,4                    | 1 295         | 21,9                    | 631                                 | 391                                 | 243                           | 30                                      | 307        |
| Rääkkylä                        | 2 397  | 1 284  | 53,6                  | 1 003         | 41,8                    | 281           | 11,7                    | 158                                 | 80                                  | 37                            | 6                                       | 209        |
| Tohmajärvi                      | 4 541  | 2 508  | 55,2                  | 1 916         | 42,2                    | 592           | 13,0                    | 331                                 | 156                                 | 99                            | 6                                       | 222        |
| Valtimo                         | 2 274  | 1 130  | 49,7                  | 866           | 38,1                    | 264           | 11,6                    | 138                                 | 79                                  | 47                            | -                                       | 200        |
| <b>Keski-Suomi</b>              | <b>223 847</b>                               | <b>143 492</b>                                   | <b>64,1</b>           | <b>89 111</b> | <b>39,8</b>             | <b>54 381</b> | <b>24,3</b>             | <b>24 516</b>                       | <b>15 414</b>                       | <b>12 861</b>                 | <b>1 590</b>                            | <b>302</b> |
| <b>Kaupunkimaiset kunnat</b>    | <b>100 150</b>                               | <b>72 135</b>                                    | <b>72,0</b>           | <b>40 796</b> | <b>40,7</b>             | <b>31 339</b> | <b>31,3</b>             | <b>11 870</b>                       | <b>9 432</b>                        | <b>8 730</b>                  | <b>1 307</b>                            | <b>365</b> |
| Jyväskylä                       | 72 313                                       | 53 126   | 73,5                  | 30 030        | 41,5                    | 23 096        | 31,9                    | 8 107                               | 7 057                               | 6 834                         | 1 098                                   | 375        |
| Jyväskylän mlk                  | 27 837                                       | 19 009   | 68,3                  | 10 766        | 38,7                    | 8 243         | 29,6                    | 3 763                               | 2 375                               | 1 896                         | 209                                     | 340        |
| <b>Taajaan asutut kunnat</b>    | <b>66 216</b>                                | <b>40 684</b>                                    | <b>61,4</b>           | <b>26 531</b> | <b>40,1</b>             | <b>14 153</b> | <b>21,4</b>             | <b>7 757</b>                        | <b>3 628</b>                        | <b>2 576</b>                  | <b>192</b>                              | <b>274</b> |
| Jämsä                           | 13 534                                       | 8 173  | 60,4                  | 5 233         | 38,7                    | 2 940         | 21,7                    | 1 697                               | 726                                 | 492                           | 25                                      | 268        |
| Jämsänkoski                     | 6 193  | 3 714  | 60,0                  | 2 578         | 41,6                    | 1 136         | 18,3                    | 682                                 | 280                                 | 161                           | 13                                      | 254        |
| Keuruu                          | 9 345  | 5 518  | 59,0                  | 3 686         | 39,4                    | 1 832         | 19,6                    | 1 083                               | 433                                 | 307                           | 9                                       | 255        |
| Laukaa                          | 13 625                                       | 8 678  | 63,7                  | 5 656         | 41,5                    | 3 022         | 22,2                    | 1 535                               | 870                                 | 560                           | 57                                      | 290        |
| Muurame                         | 6 766  | 4 735  | 70,0                  | 2 583         | 38,2                    | 2 152         | 31,8                    | 980                                 | 557                                 | 556                           | 59                                      | 358        |
| Äänekoski                       | 16 753                                       | 9 866  | 58,9                  | 6 795         | 40,6                    | 3 071         | 18,3                    | 1 780                               | 762                                 | 500                           | 29                                      | 252        |
| <b>Maaseutumaiset kunnat</b>    | <b>57 481</b>                                | <b>30 673</b>                                    | <b>53,4</b>           | <b>21 784</b> | <b>37,9</b>             | <b>8 889</b>  | <b>15,5</b>             | <b>4 889</b>                        | <b>2 354</b>                        | <b>1 555</b>                  | <b>91</b>                               | <b>225</b> |
| Hankasalmi                      | 4 711  | 2 586  | 54,9                  | 1 890         | 40,1                    | 696           | 14,8                    | 372                                 | 183                                 | 130                           | 11                                      | 229        |
| Joutsa                          | 3 528  | 1 836  | 52,0                  | 1 309         | 37,1                    | 527           | 14,9                    | 295                                 | 142                                 | 88                            | 2                                       | 216        |
| Kannonkoski                     | 1 392  | 651  | 46,8                  | 473           | 34,0                    | 178           | 12,8                    | 102                                 | 48                                  | 28                            | -                                       | 190        |
| Karstula                        | 4 020  | 2 103  | 52,3                  | 1 490         | 37,1                    | 613           | 15,2                    | 353                                 | 169                                 | 88                            | 3                                       | 219        |
| Kinnula                         | 1 591  | 768  | 48,3                  | 583           | 36,6                    | 185           | 11,6                    | 98                                  | 47                                  | 39                            | 1                                       | 197        |
| Kivijärvi                       | 1 187  | 542  | 45,7                  | 430           | 36,2                    | 112           | 9,4                     | 67                                  | 31                                  | 12                            | 2                                       | 178        |
| Konnevesi                       | 2 594  | 1 360  | 52,4                  | 972           | 37,5                    | 388           | 15,0                    | 228                                 | 104                                 | 54                            | 2                                       | 218        |
| Korpilahti                      | 4 138  | 2 359  | 57,0                  | 1 533         | 37,0                    | 826           | 20,0                    | 427                                 | 202                                 | 174                           | 23                                      | 259        |
| Kuhmoinen                       | 2 438  | 1 226  | 50,3                  | 859           | 35,2                    | 367           | 15,1                    | 200                                 | 98                                  | 64                            | 5                                       | 211        |
| Kyyjärvi                        | 1 357  | 645  | 47,5                  | 501           | 36,9                    | 144           | 10,6                    | 90                                  | 32                                  | 22                            | -                                       | 187        |
| Leivonmäki                      | 992  | 502  | 50,6                  | 373           | 37,6                    | 129           | 13,0                    | 63                                  | 30                                  | 35                            | 1                                       | 210        |
| Luhanka                         | 761  | 324  | 42,6                  | 229           | 30,1                    | 95            | 12,5                    | 44                                  | 36                                  | 15                            | -                                       | 178        |
| Multia                          | 1 684  | 891  | 52,9                  | 667           | 39,6                    | 224           | 13,3                    | 135                                 | 51                                  | 36                            | 2                                       | 213        |
| Petäjävesi                      | 3 081  | 1 783  | 57,9                  | 1 186         | 38,5                    | 597           | 19,4                    | 304                                 | 164                                 | 116                           | 13                                      | 259        |
| Pihtipudas                      | 4 001  | 2 037  | 50,9                  | 1 546         | 38,6                    | 491           | 12,3                    | 274                                 | 137                                 | 78                            | 2                                       | 205        |
| Pylkönmäki                      | 836  | 375  | 44,9                  | 294           | 35,2                    | 81            | 9,7                     | 52                                  | 18                                  | 11                            | -                                       | 172        |
| Saarijärvi                      | 8 352  | 4 708  | 56,4                  | 3 216         | 38,5                    | 1 492         | 17,9                    | 843                                 | 365                                 | 278                           | 6                                       | 244        |
| Toivakka                        | 1 974  | 1 077  | 54,6                  | 743           | 37,6                    | 334           | 16,9                    | 181                                 | 91                                  | 59                            | 3                                       | 237        |
| Uurainen                        | 2 498  | 1 438  | 57,6                  | 1 013         | 40,6                    | 425           | 17,0                    | 222                                 | 130                                 | 66                            | 7                                       | 247        |
| Viitasaari                      | 6 346  | 3 462  | 54,6                  | 2 477         | 39,0                    | 985           | 15,5                    | 539                                 | 276                                 | 162                           | 8                                       | 230        |
| <b>Etelä-Pohjanmaa</b>          | <b>159 536</b>                               | <b>96 101</b>                                    | <b>60,2</b>           | <b>63 673</b> | <b>39,9</b>             | <b>32 428</b> | <b>20,3</b>             | <b>17 653</b>                       | <b>9 277</b>                        | <b>5 265</b>                  | <b>233</b>                              | <b>265</b> |
| <b>Kaupunkimaiset kunnat</b>    | <b>30 510</b>                                | <b>21 303</b>                                    | <b>69,8</b>           | <b>12 428</b> | <b>40,7</b>             | <b>8 875</b>  | <b>29,1</b>             | <b>4 445</b>                        | <b>2 669</b>                        | <b>1 666</b>                  | <b>95</b>                               | <b>330</b> |
| Seinäjoki                       | 30 510                                       | 21 303   | 69,8                  | 12 428        | 40,7                    | 8 875         | 29,1                    | 4 445                               | 2 669                               | 1 666                         | 95                                      | 330        |

## 6. Jatkuu

| Maakunta<br>Kuntaryhmä<br>Kunta | 15 vuotta<br>täyttänyt<br>väestö<br>yhteensä | Näistä<br>tutkinnon<br>suorittaneita<br>yhteensä | Koulutusaste |               | Korkea-aste<br>yhteensä |               | Alin<br>korkea-<br>aste | Alempi<br>korkea-<br>koulu-<br>aste | Ylempi<br>korkea-<br>koulu-<br>aste | Tutkija-<br>koulutus-<br>aste | Koulutus-<br>taso<br>(VKTM-<br>indeksi) |            |
|---------------------------------|--|--|--------------|---------------|-------------------------|---------------|-------------------------|-------------------------------------|-------------------------------------|-------------------------------|---|------------|
|                                 |  |  | (3-8)        | %             | (3)                     | %             |                         |                                     |                                     |                               |   | (5-8)      |
| <b>Taajaan asutut kunnat</b>    | <b>70 468</b>                                | <b>42 737</b>                                    | <b>60,6</b>  | <b>28 224</b> | <b>40,1</b>             | <b>14 513</b> | <b>20,6</b>             | <b>8 116</b>                        | <b>4 012</b>                        | <b>2 299</b>                  | <b>86</b>                               | <b>268</b> |
| Alajärvi                        | 7 111  | 3 924  | 55,2         | 2 653         | 37,3                    | 1 271         | 17,9                    | 745                                 | 307                                 | 211                           | 8                                       | 243        |
| Ilmajoki                        | 9 332  | 5 746  | 61,6         | 3 930         | 42,1                    | 1 816         | 19,5                    | 966                                 | 566                                 | 271                           | 13                                      | 268        |
| Kauhajoki                       | 11 996                                       | 6 935  | 57,8         | 4 843         | 40,4                    | 2 092         | 17,4                    | 1 268                               | 520                                 | 295                           | 9                                       | 244        |
| Kauhava                         | 6 581  | 3 934  | 59,8         | 2 535         | 38,5                    | 1 399         | 21,3                    | 798                                 | 361                                 | 233                           | 7                                       | 266        |
| Kurikka                         | 8 695  | 5 197  | 59,8         | 3 701         | 42,6                    | 1 496         | 17,2                    | 837                                 | 442                                 | 209                           | 8                                       | 251        |
| Lapua                           | 11 494                                       | 7 016  | 61,0         | 4 354         | 37,9                    | 2 662         | 23,2                    | 1 510                               | 718                                 | 424                           | 10                                      | 274        |
| Nurmo                           | 9 462  | 6 558  | 69,3         | 3 812         | 40,3                    | 2 746         | 29,0                    | 1 408                               | 813                                 | 501                           | 24                                      | 332        |
| Ähtäri                          | 5 797  | 3 427  | 59,1         | 2 396         | 41,3                    | 1 031         | 17,8                    | 584                                 | 285                                 | 155                           | 7                                       | 254        |
| <b>Maaseutumaiset kunnat</b>    | <b>58 558</b>                                | <b>32 061</b>                                    | <b>54,8</b>  | <b>23 021</b> | <b>39,3</b>             | <b>9 040</b>  | <b>15,4</b>             | <b>5 092</b>                        | <b>2 596</b>                        | <b>1 300</b>                  | <b>52</b>                               | <b>229</b> |
| Alahärmä                        | 3 919  | 2 215  | 56,5         | 1 517         | 38,7                    | 698           | 17,8                    | 416                                 | 193                                 | 87                            | 2                                       | 242        |
| Alavus                          | 7 870  | 4 394  | 55,8         | 3 118         | 39,6                    | 1 276         | 16,2                    | 715                                 | 371                                 | 182                           | 8                                       | 235        |
| Evijärvi                        | 2 363  | 1 268  | 53,7         | 955           | 40,4                    | 313           | 13,2                    | 155                                 | 105                                 | 51                            | 2                                       | 220        |
| Isojoki                         | 2 131  | 987  | 46,3         | 751           | 35,2                    | 236           | 11,1                    | 140                                 | 62                                  | 32                            | 2                                       | 183        |
| Jalasjärvi                      | 7 136  | 3 984  | 55,8         | 2 896         | 40,6                    | 1 088         | 15,2                    | 613                                 | 311                                 | 162                           | 2                                       | 231        |
| Jurva                           | 3 822  | 2 101  | 55,0         | 1 594         | 41,7                    | 507           | 13,3                    | 288                                 | 144                                 | 71                            | 4                                       | 219        |
| Karijoki                        | 1 380  | 655  | 47,5         | 508           | 36,8                    | 147           | 10,7                    | 87                                  | 37                                  | 21                            | 2                                       | 188        |
| Kortesjärvi                     | 1 942  | 1 044  | 53,8         | 792           | 40,8                    | 252           | 13,0                    | 145                                 | 71                                  | 34                            | 2                                       | 217        |
| Kuortane                        | 3 538  | 1 919  | 54,2         | 1 319         | 37,3                    | 600           | 17,0                    | 292                                 | 207                                 | 99                            | 2                                       | 235        |
| Lappajärvi                      | 3 096  | 1 787  | 57,7         | 1 262         | 40,8                    | 525           | 17,0                    | 294                                 | 130                                 | 92                            | 9                                       | 247        |
| Lehtimäki                       | 1 633  | 860  | 52,7         | 657           | 40,2                    | 203           | 12,4                    | 111                                 | 61                                  | 30                            | 1                                       | 214        |
| Soini                           | 2 131  | 991  | 46,5         | 721           | 33,8                    | 270           | 12,7                    | 168                                 | 70                                  | 30                            | 2                                       | 193        |
| Teuva                           | 5 232  | 2 847  | 54,4         | 2 096         | 40,1                    | 751           | 14,4                    | 441                                 | 214                                 | 94                            | 2                                       | 223        |
| Töysä                           | 2 607  | 1 444  | 55,4         | 1 070         | 41,0                    | 374           | 14,3                    | 204                                 | 113                                 | 55                            | 2                                       | 228        |
| Vimpeli                         | 2 797  | 1 610  | 57,6         | 1 119         | 40,0                    | 491           | 17,6                    | 264                                 | 137                                 | 89                            | 1                                       | 246        |
| Ylihärmä                        | 2 430  | 1 371  | 56,4         | 890           | 36,6                    | 481           | 19,8                    | 287                                 | 128                                 | 66                            | –                                       | 247        |
| Ylistaro                        | 4 531  | 2 584  | 57,0         | 1 756         | 38,8                    | 828           | 18,3                    | 472                                 | 242                                 | 105                           | 9                                       | 244        |
| <b>Pohjanmaa</b>                | <b>143 481</b>                               | <b>88 940</b>                                    | <b>62,0</b>  | <b>53 930</b> | <b>37,6</b>             | <b>35 010</b> | <b>24,4</b>             | <b>16 321</b>                       | <b>10 451</b>                       | <b>7 720</b>                  | <b>518</b>                              | <b>293</b> |
| <b>Kaupunkimaiset kunnat</b>    | <b>65 703</b>                                | <b>43 231</b>                                    | <b>65,8</b>  | <b>24 385</b> | <b>37,1</b>             | <b>18 846</b> | <b>28,7</b>             | <b>8 078</b>                        | <b>5 694</b>                        | <b>4 704</b>                  | <b>370</b>                              | <b>326</b> |
| Kaskinen                        | 1 317  | 777  | 59,0         | 510           | 38,7                    | 267           | 20,3                    | 150                                 | 78                                  | 38                            | 1                                       | 256        |
| Pietarsaari                     | 16 099                                       | 9 615  | 59,7         | 5 802         | 36,0                    | 3 813         | 23,7                    | 1 856                               | 1 076                               | 844                           | 37                                      | 282        |
| Vaasa                           | 48 287                                       | 32 839   | 68,0         | 18 073        | 37,4                    | 14 766        | 30,6                    | 6 072                               | 4 540                               | 3 822                         | 332                                     | 342        |
| <b>Taajaan asutut kunnat</b>    | <b>28 560</b>                                | <b>17 684</b>                                    | <b>61,9</b>  | <b>10 703</b> | <b>37,5</b>             | <b>6 981</b>  | <b>24,4</b>             | <b>3 411</b>                        | <b>2 067</b>                        | <b>1 420</b>                  | <b>83</b>                               | <b>290</b> |
| Laihia                          | 6 295  | 3 736  | 59,3         | 2 337         | 37,1                    | 1 399         | 22,2                    | 673                                 | 441                                 | 280                           | 5                                       | 274        |
| Mustasaari                      | 14 169                                       | 9 582  | 67,6         | 5 389         | 38,0                    | 4 193         | 29,6                    | 1 988                               | 1 242                               | 895                           | 68                                      | 331        |
| Närpiö                          | 8 096  | 4 366  | 53,9         | 2 977         | 36,8                    | 1 389         | 17,2                    | 750                                 | 384                                 | 245                           | 10                                      | 231        |
| <b>Maaseutumaiset kunnat</b>    | <b>49 218</b>                                | <b>28 025</b>                                    | <b>56,9</b>  | <b>18 842</b> | <b>38,3</b>             | <b>9 183</b>  | <b>18,7</b>             | <b>4 832</b>                        | <b>2 690</b>                        | <b>1 596</b>                  | <b>65</b>                               | <b>252</b> |
| Isokyrö                         | 4 161  | 2 482  | 59,6         | 1 697         | 40,8                    | 785           | 18,9                    | 450                                 | 215                                 | 115                           | 5                                       | 255        |
| Korsnäs                         | 1 882  | 1 053  | 56,0         | 724           | 38,5                    | 329           | 17,5                    | 165                                 | 109                                 | 53                            | 2                                       | 240        |
| Kristiinankaupunki              | 6 488  | 3 403  | 52,5         | 2 227         | 34,3                    | 1 176         | 18,1                    | 662                                 | 276                                 | 225                           | 13                                      | 230        |
| Kruunupyö                       | 5 454  | 2 970  | 54,5         | 1 983         | 36,4                    | 987           | 18,1                    | 490                                 | 308                                 | 186                           | 3                                       | 242        |
| Luoto                           | 3 095  | 1 820  | 58,8         | 1 257         | 40,6                    | 563           | 18,2                    | 307                                 | 165                                 | 89                            | 2                                       | 268        |
| Maalahti                        | 4 701  | 2 737  | 58,2         | 1 810         | 38,5                    | 927           | 19,7                    | 484                                 | 288                                 | 144                           | 11                                      | 257        |
| Oravainen                       | 1 815  | 1 007  | 55,5         | 679           | 37,4                    | 328           | 18,1                    | 181                                 | 97                                  | 49                            | 1                                       | 246        |
| Pedersöre                       | 8 000  | 4 756  | 59,4         | 3 292         | 41,1                    | 1 464         | 18,3                    | 751                                 | 445                                 | 259                           | 9                                       | 264        |
| Uusikaarlepyy                   | 6 155  | 3 499  | 56,8         | 2 299         | 37,4                    | 1 200         | 19,5                    | 588                                 | 374                                 | 230                           | 8                                       | 257        |
| Vähäkyrö                        | 3 720  | 2 140  | 57,5         | 1 475         | 39,7                    | 665           | 17,9                    | 376                                 | 193                                 | 90                            | 6                                       | 245        |
| Vöyri-Maksamaa                  | 3 747  | 2 158  | 57,6         | 1 399         | 37,3                    | 759           | 20,3                    | 378                                 | 220                                 | 156                           | 5                                       | 261        |

## 6. Jatkuu

| Maakunta<br>Kuntaryhmä<br>Kunta | 15 vuotta<br>täyttänyt<br>väestö<br>yhteensä | Näistä<br>tutkinnon<br>suorittaneita<br>yhteensä | Koulutusaste |                | Korkea-aste<br>yhteensä |               | Alin<br>korkea-<br>aste | Alempi<br>korkea-<br>koulu-<br>aste | Ylempi<br>korkea-<br>koulu-<br>aste | Tutkija-<br>koulutus-<br>aste | Koulutus-<br>taso<br>(VKTM-<br>indeksi) |            |
|---------------------------------|--|--|--------------|----------------|-------------------------|---------------|-------------------------|-------------------------------------|-------------------------------------|-------------------------------|---|------------|
|                                 |  |  | (3-8)        | %              | (3)                     | %             |                         |                                     |                                     |                               |   | (5-8)      |
| <b>Keski-Pohjanmaa</b>          | <b>57 305</b>                                | <b>34 287</b>                                    | <b>59,8</b>  | <b>22 837</b>  | <b>39,9</b>             | <b>11 450</b> | <b>20,0</b>             | <b>5 725</b>                        | <b>3 543</b>                        | <b>2 052</b>                  | <b>130</b>                              | <b>268</b> |
| <b>Kaupunkimaiset kunnat</b>    | <b>29 668</b>                                | <b>18 956</b>                                    | <b>63,9</b>  | <b>11 819</b>  | <b>39,8</b>             | <b>7 137</b>  | <b>24,1</b>             | <b>3 448</b>                        | <b>2 189</b>                        | <b>1 405</b>                  | <b>95</b>                               | <b>295</b> |
| Kokkola                         | 29 668                                       | 18 956   | 63,9         | 11 819         | 39,8                    | 7 137         | 24,1                    | 3 448                               | 2 189                               | 1 405                         | 95                                      | 295        |
| <b>Taajaan asutut kunnat</b>    | <b>4 698</b>                                 | <b>2 701</b>                                     | <b>57,5</b>  | <b>1 893</b>   | <b>40,3</b>             | <b>808</b>    | <b>17,2</b>             | <b>451</b>                          | <b>232</b>                          | <b>114</b>                    | <b>11</b>                               | <b>250</b> |
| Kannus                          | 4 698  | 2 701  | 57,5         | 1 893          | 40,3                    | 808           | 17,2                    | 451                                 | 232                                 | 114                           | 11                                      | 250        |
| <b>Maaseutumaiset kunnat</b>    | <b>22 939</b>                                | <b>12 630</b>                                    | <b>55,1</b>  | <b>9 125</b>   | <b>39,8</b>             | <b>3 505</b>  | <b>15,3</b>             | <b>1 826</b>                        | <b>1 122</b>                        | <b>533</b>                    | <b>24</b>                               | <b>234</b> |
| Halsua                          | 1 163  | 562  | 48,3         | 412            | 35,4                    | 150           | 12,9                    | 80                                  | 47                                  | 21                            | 2                                       | 202        |
| Himanka                         | 2 523  | 1 393  | 55,2         | 1 019          | 40,4                    | 374           | 14,8                    | 230                                 | 102                                 | 41                            | 1                                       | 228        |
| Kaustinen                       | 3 559  | 2 001  | 56,2         | 1 391          | 39,1                    | 610           | 17,1                    | 296                                 | 218                                 | 90                            | 6                                       | 246        |
| Kälviä                          | 3 614  | 2 187  | 60,5         | 1 516          | 41,9                    | 671           | 18,6                    | 353                                 | 208                                 | 104                           | 6                                       | 266        |
| Lestijärvi                      | 788  | 386  | 49,0         | 273            | 34,6                    | 113           | 14,3                    | 52                                  | 35                                  | 26                            | –                                       | 215        |
| Lohtaja                         | 2 282  | 1 251  | 54,8         | 937            | 41,1                    | 314           | 13,8                    | 164                                 | 103                                 | 44                            | 3                                       | 228        |
| Perho                           | 2 283  | 1 120  | 49,1         | 852            | 37,3                    | 268           | 11,7                    | 126                                 | 94                                  | 47                            | 1                                       | 206        |
| Toholampi                       | 2 937  | 1 630  | 55,5         | 1 215          | 41,4                    | 415           | 14,1                    | 203                                 | 138                                 | 72                            | 2                                       | 233        |
| Ullava                          | 801  | 374  | 46,7         | 292            | 36,5                    | 82            | 10,2                    | 48                                  | 26                                  | 8                             | –                                       | 187        |
| Veteli                          | 2 989  | 1 726  | 57,7         | 1 218          | 40,7                    | 508           | 17,0                    | 274                                 | 151                                 | 80                            | 3                                       | 246        |
| <b>Pohjois-Pohjanmaa</b>        | <b>301 767</b>                               | <b>199 521</b>                                   | <b>66,1</b>  | <b>125 809</b> | <b>41,7</b>             | <b>73 712</b> | <b>24,4</b>             | <b>31 158</b>                       | <b>22 481</b>                       | <b>17 773</b>                 | <b>2 300</b>                            | <b>315</b> |
| <b>Kaupunkimaiset kunnat</b>    | <b>165 530</b>                               | <b>119 134</b>                                   | <b>72,0</b>  | <b>68 119</b>  | <b>41,2</b>             | <b>51 015</b> | <b>30,8</b>             | <b>19 282</b>                       | <b>15 506</b>                       | <b>14 122</b>                 | <b>2 105</b>                            | <b>366</b> |
| Haukipudas                      | 13 176                                       | 9 113  | 69,2         | 5 636          | 42,8                    | 3 477         | 26,4                    | 1 553                               | 1 159                               | 676                           | 89                                      | 331        |
| Kempele                         | 11 017                                       | 7 934  | 72,0         | 4 373          | 39,7                    | 3 561         | 32,3                    | 1 507                               | 1 128                               | 823                           | 103                                     | 369        |
| Kiiminki                        | 8 794  | 6 274  | 71,3         | 3 697          | 42,0                    | 2 577         | 29,3                    | 1 093                               | 842                                 | 576                           | 66                                      | 353        |
| Oulu                            | 107 835                                      | 79 381   | 73,6         | 43 891         | 40,7                    | 35 490        | 32,9                    | 12 219                              | 10 552                              | 10 947                        | 1 772                                   | 384        |
| Oulunsalo                       | 6 573  | 4 661  | 70,9         | 2 531          | 38,5                    | 2 130         | 32,4                    | 882                                 | 693                                 | 504                           | 51                                      | 374        |
| Raahe                           | 18 135                                       | 11 771   | 64,9         | 7 991          | 44,1                    | 3 780         | 20,8                    | 2 028                               | 1 132                               | 596                           | 24                                      | 284        |
| <b>Taajaan asutut kunnat</b>    | <b>72 458</b>                                | <b>44 313</b>                                    | <b>61,2</b>  | <b>31 108</b>  | <b>42,9</b>             | <b>13 205</b> | <b>18,2</b>             | <b>6 989</b>                        | <b>3 997</b>                        | <b>2 114</b>                  | <b>105</b>                              | <b>266</b> |
| Haapajärvi                      | 6 158  | 3 382  | 54,9         | 2 373          | 38,5                    | 1 009         | 16,4                    | 529                                 | 294                                 | 182                           | 4                                       | 240        |
| Haapavesi                       | 5 943  | 3 493  | 58,8         | 2 630          | 44,3                    | 863           | 14,5                    | 458                                 | 245                                 | 155                           | 5                                       | 248        |
| Ii                              | 6 914  | 4 168  | 60,3         | 2 944          | 42,6                    | 1 224         | 17,7                    | 616                                 | 409                                 | 188                           | 11                                      | 262        |
| Kalajoki                        | 7 443  | 4 488  | 60,3         | 3 202          | 43,0                    | 1 286         | 17,3                    | 705                                 | 386                                 | 189                           | 6                                       | 257        |
| Kuusamo                         | 13 916                                       | 8 547  | 61,4         | 6 042          | 43,4                    | 2 505         | 18,0                    | 1 429                               | 668                                 | 393                           | 15                                      | 264        |
| Muhos                           | 6 415  | 4 148  | 64,7         | 2 794          | 43,6                    | 1 354         | 21,1                    | 683                                 | 414                                 | 226                           | 31                                      | 291        |
| Nivala                          | 8 437  | 5 136  | 60,9         | 3 789          | 44,9                    | 1 347         | 16,0                    | 721                                 | 420                                 | 202                           | 4                                       | 255        |
| Oulainen                        | 6 426  | 3 890  | 60,5         | 2 634          | 41,0                    | 1 256         | 19,5                    | 729                                 | 337                                 | 181                           | 9                                       | 267        |
| Ylivieska                       | 10 806                                       | 7 061  | 65,3         | 4 700          | 43,5                    | 2 361         | 21,8                    | 1 119                               | 824                                 | 398                           | 20                                      | 294        |
| <b>Maaseutumaiset kunnat</b>    | <b>63 779</b>                                | <b>36 074</b>                                    | <b>56,6</b>  | <b>26 582</b>  | <b>41,7</b>             | <b>9 492</b>  | <b>14,9</b>             | <b>4 887</b>                        | <b>2 978</b>                        | <b>1 537</b>                  | <b>90</b>                               | <b>239</b> |
| Alavieska                       | 2 227  | 1 271  | 57,1         | 972            | 43,6                    | 299           | 13,4                    | 151                                 | 99                                  | 48                            | 1                                       | 234        |
| Hailuoto                        | 863  | 542  | 62,8         | 353            | 40,9                    | 189           | 21,9                    | 104                                 | 59                                  | 24                            | 2                                       | 271        |
| Kestilä                         | 1 343  | 709  | 52,8         | 564            | 42,0                    | 145           | 10,8                    | 89                                  | 34                                  | 21                            | 1                                       | 209        |
| Kärsämäki                       | 2 419  | 1 294  | 53,5         | 1 032          | 42,7                    | 262           | 10,8                    | 128                                 | 95                                  | 38                            | 1                                       | 214        |
| Liminka                         | 5 264  | 3 709  | 70,5         | 2 166          | 41,1                    | 1 543         | 29,3                    | 613                                 | 553                                 | 350                           | 27                                      | 351        |
| Lumijoki                        | 1 337  | 757  | 56,6         | 519            | 38,8                    | 238           | 17,8                    | 123                                 | 68                                  | 43                            | 4                                       | 250        |
| Merijärvi                       | 968  | 457  | 47,2         | 369            | 38,1                    | 88            | 9,1                     | 45                                  | 30                                  | 10                            | 3                                       | 191        |
| Piippola                        | 1 089  | 623  | 57,2         | 510            | 46,8                    | 113           | 10,4                    | 66                                  | 36                                  | 11                            | –                                       | 219        |
| Pudasjärvi                      | 7 565  | 3 949  | 52,2         | 3 012          | 39,8                    | 937           | 12,4                    | 517                                 | 293                                 | 122                           | 5                                       | 213        |
| Pulkkila                        | 1 369  | 776  | 56,7         | 569            | 41,6                    | 207           | 15,1                    | 104                                 | 73                                  | 27                            | 3                                       | 233        |
| Pyhäjoki                        | 2 801  | 1 665  | 59,4         | 1 239          | 44,2                    | 426           | 15,2                    | 224                                 | 150                                 | 51                            | 1                                       | 245        |
| Pyhäjärvi                       | 5 289  | 2 812  | 53,2         | 2 070          | 39,1                    | 742           | 14,0                    | 422                                 | 204                                 | 107                           | 9                                       | 219        |
| Pyhäntä                         | 1 380  | 750  | 54,3         | 571            | 41,4                    | 179           | 13,0                    | 94                                  | 58                                  | 27                            | –                                       | 230        |
| Rantsila                        | 1 636  | 873  | 53,4         | 685            | 41,9                    | 188           | 11,5                    | 101                                 | 66                                  | 21                            | –                                       | 210        |

## 6. Jatkuu

| Maakunta<br>Kuntaryhmä<br>Kunta | 15 vuotta<br>täyttänyt<br>väestö<br>yhteensä | Näistä<br>tutkinnon<br>suorittaneita<br>yhteensä | Koulutusaste          |               |                         |               |                         |                                     |                                     |                               |   |            |
|---------------------------------|--|--|-----------------------|---------------|-------------------------|---------------|-------------------------|-------------------------------------|-------------------------------------|-------------------------------|---|------------|
|                                 |  |  | Keskiaste<br>yhteensä |               | Korkea-aste<br>yhteensä |               | Alin<br>korkea-<br>aste | Alempi<br>korkea-<br>koulu-<br>aste | Ylempi<br>korkea-<br>koulu-<br>aste | Tutkija-<br>koulutus-<br>aste | Koulutus-<br>taso<br>(VKTM-<br>indeksi) |            |
|                                 |  |  | (3-8)                 | %             | (3)                     | %             |                         |                                     |                                     |                               |   | (5-8)      |
| Reisjärvi                       | 2 443  | 1 261  | 51,6                  | 940           | 38,5                    | 321           | 13,1                    | 174                                 | 90                                  | 55                            | 2                                       | 217        |
| Sievi                           | 3 765  | 2 181  | 57,9                  | 1 647         | 43,7                    | 534           | 14,2                    | 279                                 | 166                                 | 84                            | 5                                       | 244        |
| Siikajoki                       | 4 529  | 2 606  | 57,5                  | 1 951         | 43,1                    | 655           | 14,5                    | 356                                 | 191                                 | 103                           | 5                                       | 242        |
| Taivalkoski                     | 3 784  | 2 135  | 56,4                  | 1 627         | 43,0                    | 508           | 13,4                    | 290                                 | 128                                 | 87                            | 3                                       | 234        |
| Tyrnävä                         | 4 101  | 2 565  | 62,5                  | 1 788         | 43,6                    | 777           | 18,9                    | 375                                 | 247                                 | 142                           | 13                                      | 280        |
| Utajärvi                        | 2 574  | 1 360  | 52,8                  | 1 051         | 40,8                    | 309           | 12,0                    | 179                                 | 84                                  | 45                            | 1                                       | 213        |
| Vihanti                         | 2 677  | 1 435  | 53,6                  | 1 108         | 41,4                    | 327           | 12,2                    | 192                                 | 100                                 | 35                            | –                                       | 215        |
| Yli-Ii                          | 1 703  | 944  | 55,4                  | 747           | 43,9                    | 197           | 11,6                    | 109                                 | 61                                  | 26                            | 1                                       | 225        |
| Ylikkiemä                       | 2 653  | 1 400  | 52,8                  | 1 092         | 41,2                    | 308           | 11,6                    | 152                                 | 93                                  | 60                            | 3                                       | 217        |
| <b>Kainuu</b>                   | <b>71 032</b>                                | <b>43 177</b>                                    | <b>60,8</b>           | <b>29 240</b> | <b>41,2</b>             | <b>13 937</b> | <b>19,6</b>             | <b>7 292</b>                        | <b>3 899</b>                        | <b>2 615</b>                  | <b>131</b>                              | <b>266</b> |
| <b>Kaupunkimaiset kunnat</b>    | <b>31 482</b>                                | <b>20 852</b>                                    | <b>66,2</b>           | <b>12 831</b> | <b>40,8</b>             | <b>8 021</b>  | <b>25,5</b>             | <b>4 024</b>                        | <b>2 285</b>                        | <b>1 613</b>                  | <b>99</b>                               | <b>309</b> |
| Kajaani                         | 31 482                                       | 20 852   | 66,2                  | 12 831        | 40,8                    | 8 021         | 25,5                    | 4 024                               | 2 285                               | 1 613                         | 99                                      | 309        |
| <b>Taajaan asutut kunnat</b>    | <b>8 694</b>                                 | <b>4 987</b>                                     | <b>57,4</b>           | <b>3 738</b>  | <b>43,0</b>             | <b>1 249</b>  | <b>14,4</b>             | <b>708</b>                          | <b>336</b>                          | <b>200</b>                    | <b>5</b>                                | <b>233</b> |
| Kuhmo                           | 8 694  | 4 987  | 57,4                  | 3 738         | 43,0                    | 1 249         | 14,4                    | 708                                 | 336                                 | 200                           | 5                                       | 233        |
| <b>Maaseutumaiset kunnat</b>    | <b>30 856</b>                                | <b>17 338</b>                                    | <b>56,2</b>           | <b>12 671</b> | <b>41,1</b>             | <b>4 667</b>  | <b>15,1</b>             | <b>2 560</b>                        | <b>1 278</b>                        | <b>802</b>                    | <b>27</b>                               | <b>232</b> |
| Hyrnsalmi                       | 2 616  | 1 298  | 49,6                  | 993           | 38,0                    | 305           | 11,7                    | 185                                 | 74                                  | 44                            | 2                                       | 200        |
| Paltamo                         | 3 459  | 1 907  | 55,1                  | 1 413         | 40,8                    | 494           | 14,3                    | 277                                 | 138                                 | 75                            | 4                                       | 226        |
| Puolanka                        | 2 873  | 1 450  | 50,5                  | 1 083         | 37,7                    | 367           | 12,8                    | 201                                 | 112                                 | 52                            | 2                                       | 203        |
| Ristijärvi                      | 1 431  | 751  | 52,5                  | 542           | 37,9                    | 209           | 14,6                    | 113                                 | 71                                  | 24                            | 1                                       | 216        |
| Sotkamo                         | 8 943  | 5 436  | 60,8                  | 3 716         | 41,6                    | 1 720         | 19,2                    | 861                                 | 485                                 | 364                           | 10                                      | 266        |
| Suomussalmi                     | 8 516  | 4 852  | 57,0                  | 3 725         | 43,7                    | 1 127         | 13,2                    | 673                                 | 279                                 | 173                           | 2                                       | 225        |
| Vaala                           | 3 018  | 1 644  | 54,5                  | 1 199         | 39,7                    | 445           | 14,7                    | 250                                 | 119                                 | 70                            | 6                                       | 227        |
| <b>Lappi</b>                    | <b>154 828</b>                               | <b>97 216</b>                                    | <b>62,8</b>           | <b>64 262</b> | <b>41,5</b>             | <b>32 954</b> | <b>21,3</b>             | <b>17 504</b>                       | <b>8 968</b>                        | <b>6 096</b>                  | <b>386</b>                              | <b>280</b> |
| <b>Kaupunkimaiset kunnat</b>    | <b>85 563</b>                                | <b>57 002</b>                                    | <b>66,6</b>           | <b>35 793</b> | <b>41,8</b>             | <b>21 209</b> | <b>24,8</b>             | <b>10 685</b>                       | <b>5 961</b>                        | <b>4 261</b>                  | <b>302</b>                              | <b>308</b> |
| Kemi                            | 19 489                                       | 12 199   | 62,6                  | 8 152         | 41,8                    | 4 047         | 20,8                    | 2 180                               | 1 235                               | 595                           | 37                                      | 273        |
| Rovaniemi                       | 47 953                                       | 33 187   | 69,2                  | 19 812        | 41,3                    | 13 375        | 27,9                    | 6 555                               | 3 558                               | 3 021                         | 241                                     | 332        |
| Tornio                          | 18 121                                       | 11 616   | 64,1                  | 7 829         | 43,2                    | 3 787         | 20,9                    | 1 950                               | 1 168                               | 645                           | 24                                      | 284        |
| <b>Taajaan asutut kunnat</b>    | <b>15 106</b>                                | <b>9 251</b>                                     | <b>61,2</b>           | <b>6 032</b>  | <b>39,9</b>             | <b>3 219</b>  | <b>21,3</b>             | <b>1 887</b>                        | <b>840</b>                          | <b>478</b>                    | <b>14</b>                               | <b>270</b> |
| Keminmaa                        | 7 160  | 4 751  | 66,4                  | 2 967         | 41,4                    | 1 784         | 24,9                    | 965                                 | 533                                 | 275                           | 11                                      | 305        |
| Kemijärvi                       | 7 946  | 4 500  | 56,6                  | 3 065         | 38,6                    | 1 435         | 18,1                    | 922                                 | 307                                 | 203                           | 3                                       | 240        |
| <b>Maaseutumaiset kunnat</b>    | <b>54 159</b>                                | <b>30 963</b>                                    | <b>57,2</b>           | <b>22 437</b> | <b>41,4</b>             | <b>8 526</b>  | <b>15,7</b>             | <b>4 932</b>                        | <b>2 167</b>                        | <b>1 357</b>                  | <b>70</b>                               | <b>238</b> |
| Enontekiö                       | 1 719  | 990  | 57,6                  | 748           | 43,5                    | 242           | 14,1                    | 128                                 | 63                                  | 46                            | 5                                       | 236        |
| Inari                           | 5 932  | 3 605  | 60,8                  | 2 512         | 42,3                    | 1 093         | 18,4                    | 604                                 | 265                                 | 210                           | 14                                      | 261        |
| Kittilä                         | 4 935  | 2 987  | 60,5                  | 2 168         | 43,9                    | 819           | 16,6                    | 458                                 | 226                                 | 132                           | 3                                       | 251        |
| Kolari                          | 3 278  | 1 945  | 59,3                  | 1 455         | 44,4                    | 490           | 14,9                    | 279                                 | 144                                 | 63                            | 4                                       | 243        |
| Muonio                          | 2 010  | 1 275  | 63,4                  | 902           | 44,9                    | 373           | 18,6                    | 230                                 | 87                                  | 55                            | 1                                       | 264        |
| Pelkosenniemi                   | 958  | 545  | 56,9                  | 398           | 41,5                    | 147           | 15,3                    | 87                                  | 37                                  | 22                            | 1                                       | 230        |
| Posio                           | 3 632  | 1 912  | 52,6                  | 1 496         | 41,2                    | 416           | 11,5                    | 257                                 | 102                                 | 54                            | 3                                       | 206        |
| Ranua                           | 3 633  | 1 879  | 51,7                  | 1 391         | 38,3                    | 488           | 13,4                    | 259                                 | 149                                 | 76                            | 4                                       | 223        |
| Salla                           | 3 956  | 2 048  | 51,8                  | 1 556         | 39,3                    | 492           | 12,4                    | 292                                 | 138                                 | 61                            | 1                                       | 205        |
| Savukoski                       | 1 105  | 614  | 55,6                  | 448           | 40,5                    | 166           | 15,0                    | 89                                  | 39                                  | 37                            | 1                                       | 234        |
| Simo                            | 2 967  | 1 722  | 58,0                  | 1 212         | 40,8                    | 510           | 17,2                    | 285                                 | 147                                 | 71                            | 7                                       | 247        |
| Sodankylä                       | 7 671  | 4 595  | 59,9                  | 3 139         | 40,9                    | 1 456         | 19,0                    | 896                                 | 305                                 | 241                           | 14                                      | 257        |
| Tervola                         | 3 014  | 1 707  | 56,6                  | 1 262         | 41,9                    | 445           | 14,8                    | 254                                 | 121                                 | 67                            | 3                                       | 234        |
| Pello                           | 3 810  | 2 095  | 55,0                  | 1 523         | 40,0                    | 572           | 15,0                    | 356                                 | 136                                 | 80                            | –                                       | 226        |
| Utsjoki                         | 1 184  | 685  | 57,9                  | 458           | 38,7                    | 227           | 19,2                    | 114                                 | 58                                  | 49                            | 6                                       | 257        |
| Ylitornio                       | 4 355  | 2 359  | 54,2                  | 1 769         | 40,6                    | 590           | 13,5                    | 344                                 | 150                                 | 93                            | 3                                       | 221        |

## 6. Jatkuu

| Maakunta<br>Kuntaryhmä<br>Kunta | 15 vuotta<br>täyttänyt<br>väestö<br>yhteensä | Näistä<br>tutkinnon<br>suorittaneita<br>yhteensä |             | Koulutusaste |             | Korkea-aste<br>yhteensä |             | Alin<br>korkea-<br>aste | Alempi<br>korkea-<br>koulu-<br>aste | Ylempi<br>korkea-<br>koulu-<br>aste | Tutkija-<br>koulutus-<br>aste | Koulutus-<br>taso<br>(VKTM-<br>indeksi) |
|---------------------------------|--|--|-------------|--------------|-------------|-------------------------|-------------|-------------------------|-------------------------------------|-------------------------------------|-------------------------------|---|
|                                 |  | (3-8)  | %           | (3)          | %           | (5-8)                   | %           |                         |                                     |                                     |                               |   |
| <b>Ahvenanmaa</b>               | <b>22 279</b>                                | <b>12 852</b>                                    | <b>57,7</b> | <b>7 928</b> | <b>35,6</b> | <b>4 924</b>            | <b>22,1</b> | <b>2 533</b>            | <b>1 440</b>                        | <b>898</b>                          | <b>53</b>                     | <b>266</b>                              |
| <b>Ahvenanmaa</b>               | <b>22 279</b>                                | <b>12 852</b>                                    | <b>57,7</b> | <b>7 928</b> | <b>35,6</b> | <b>4 924</b>            | <b>22,1</b> | <b>2 533</b>            | <b>1 440</b>                        | <b>898</b>                          | <b>53</b>                     | <b>266</b>                              |
| <b>Kaupunkimaiset kunnat</b>    | <b>9 194</b>                                 | <b>5 766</b>                                     | <b>62,7</b> | <b>3 232</b> | <b>35,2</b> | <b>2 534</b>            | <b>27,6</b> | <b>1 192</b>            | <b>735</b>                          | <b>571</b>                          | <b>36</b>                     | <b>306</b>                              |
| Maarianhamina                   | 9 194  | 5 766  | 62,7        | 3 232        | 35,2        | 2 534                   | 27,6        | 1 192                   | 735                                 | 571                                 | 36                            | 306                                     |
| <b>Maaseutumaiset kunnat</b>    | <b>13 085</b>                                | <b>7 086</b>                                     | <b>54,2</b> | <b>4 696</b> | <b>35,9</b> | <b>2 390</b>            | <b>18,3</b> | <b>1 341</b>            | <b>705</b>                          | <b>327</b>                          | <b>17</b>                     | <b>238</b>                              |
| Brändö                          | 448  | 220  | 49,1        | 126          | 28,1        | 94                      | 21,0        | 42                      | 36                                  | 14                                  | 2                             | 239                                     |
| Eckerö                          | 772  | 371  | 48,1        | 266          | 34,5        | 105                     | 13,6        | 61                      | 29                                  | 14                                  | 1                             | 202                                     |
| Finström                        | 1 987  | 1 051  | 52,9        | 718          | 36,1        | 333                     | 16,8        | 185                     | 97                                  | 50                                  | 1                             | 228                                     |
| Föglö                           | 491  | 233  | 47,5        | 161          | 32,8        | 72                      | 14,7        | 34                      | 20                                  | 18                                  | -                             | 207                                     |
| Geta                            | 386  | 162  | 42,0        | 131          | 33,9        | 31                      | 8,0         | 19                      | 6                                   | 6                                   | -                             | 167                                     |
| Hammarland                      | 1 162  | 612  | 52,7        | 435          | 37,4        | 177                     | 15,2        | 112                     | 42                                  | 22                                  | 1                             | 218                                     |
| Jomala                          | 2 868  | 1 670  | 58,2        | 1 065        | 37,1        | 605                     | 21,1        | 343                     | 185                                 | 72                                  | 5                             | 261                                     |
| Kumlinge                        | 321  | 152  | 47,4        | 101          | 31,5        | 51                      | 15,9        | 25                      | 18                                  | 7                                   | 1                             | 209                                     |
| Kökar                           | 247  | 118  | 47,8        | 74           | 30,0        | 44                      | 17,8        | 22                      | 15                                  | 7                                   | -                             | 214                                     |
| Lemland                         | 1 355  | 828  | 61,1        | 505          | 37,3        | 323                     | 23,8        | 188                     | 98                                  | 35                                  | 2                             | 281                                     |
| Lumparland                      | 320  | 193  | 60,3        | 115          | 35,9        | 78                      | 24,4        | 50                      | 18                                  | 8                                   | 2                             | 270                                     |
| Saltvik                         | 1 409  | 779  | 55,3        | 541          | 38,4        | 238                     | 16,9        | 130                     | 78                                  | 29                                  | 1                             | 233                                     |
| Sottunga                        | 107  | 57   | 53,3        | 25           | 23,4        | 32                      | 29,9        | 16                      | 10                                  | 6                                   | -                             | 279                                     |
| Sund                            | 846  | 441  | 52,1        | 306          | 36,2        | 135                     | 16,0        | 73                      | 38                                  | 23                                  | 1                             | 226                                     |
| Vårdö                           | 366  | 199  | 54,4        | 127          | 34,7        | 72                      | 19,7        | 41                      | 15                                  | 16                                  | -                             | 246                                     |



**7. Perusasteen jälkeisiä tutkintoja suorittanut väestö koulutusasteen (Tilastokeskuksen luokitus) ja iän mukaan maakunnittain 31.12.2006**

| Maakunta<br>lkäryhmä   | 15 vuotta<br>täyttänyt<br>väestö<br>yhteensä | Näistä<br>tutkinnon<br>suorittaneita<br>yhteensä | Koulutusaste          |                  | Korkea-aste<br>yhteensä |                  | Alin<br>korkea-<br>aste | Alempi<br>korkea-<br>koulusta | Ylempi<br>korkea-<br>koulusta | Tutkija-<br>koulu-<br>tustaste | Koulutus-<br>taso<br>(VKTM-<br>indeksi) |            |
|------------------------|--|--|-----------------------|------------------|-------------------------|------------------|-------------------------|-------------------------------|-------------------------------|--------------------------------|---|------------|
|                        |  |  | Keskiaste<br>yhteensä | %                | (3)                     | %                |                         |                               |                               |                                |   | (5-8)      |
|                        | (3-8)  |  | %                     | (3)              | %                       | (5-8)            | %                       | (5)                           | (6)                           | (7)                            | (8)                                     |            |
| <b>Koko maa</b>        | <b>4 375 774</b>                             | <b>2 805 939</b>                                 | <b>64,1</b>           | <b>1 675 369</b> | <b>38,3</b>             | <b>1 130 570</b> | <b>25,8</b>             | <b>494 540</b>                | <b>314 791</b>                | <b>290 517</b>                 | <b>30 722</b>                           | <b>310</b> |
| 15-19                  | 325 347                                      | 41 355   | 12,7                  | 41 352           | 12,7                    | 3                | 0,0                     | 2                             | 1                             | -                              | -                                       | 0          |
| 20-24                  | 332 004                                      | 268 375  | 80,8                  | 254 914          | 76,8                    | 13 461           | 4,1                     | 276                           | 11 695                        | 1 486                          | 4                                       | 259        |
| 25-29                  | 330 967                                      | 282 466  | 85,3                  | 176 532          | 53,3                    | 105 934          | 32,0                    | 7 584                         | 67 005                        | 30 787                         | 558                                     | 399        |
| 30-34                  | 315 588                                      | 270 853  | 85,8                  | 135 545          | 42,9                    | 135 308          | 42,9                    | 40 724                        | 48 626                        | 43 388                         | 2 570                                   | 435        |
| 35-39                  | 336 438                                      | 283 247  | 84,2                  | 141 162          | 42,0                    | 142 085          | 42,2                    | 64 868                        | 30 434                        | 42 913                         | 3 870                                   | 414        |
| 40-44                  | 376 003                                      | 318 999  | 84,8                  | 171 450          | 45,6                    | 147 549          | 39,2                    | 76 940                        | 26 341                        | 39 799                         | 4 469                                   | 398        |
| 45-49                  | 375 319                                      | 306 643  | 81,7                  | 170 689          | 45,5                    | 135 954          | 36,2                    | 73 156                        | 24 014                        | 34 582                         | 4 202                                   | 375        |
| 50-54                  | 392 282                                      | 295 676  | 75,4                  | 169 356          | 43,2                    | 126 320          | 32,2                    | 66 582                        | 26 898                        | 28 785                         | 4 055                                   | 341        |
| 55-59                  | 410 077                                      | 267 437  | 65,2                  | 154 727          | 37,7                    | 112 710          | 27,5                    | 59 305                        | 25 045                        | 24 568                         | 3 792                                   | 293        |
| 60-64                  | 313 032                                      | 179 807  | 57,4                  | 96 860           | 30,9                    | 82 947           | 26,5                    | 41 829                        | 19 495                        | 18 472                         | 3 151                                   | 268        |
| 65-69                  | 259 097                                      | 118 538  | 45,8                  | 66 027           | 25,5                    | 52 511           | 20,3                    | 26 605                        | 13 169                        | 10 832                         | 1 905                                   | 210        |
| 70-74                  | 205 928                                      | 72 509   | 35,2                  | 40 553           | 19,7                    | 31 956           | 15,5                    | 15 517                        | 9 370                         | 6 084                          | 985                                     | 161        |
| 75-79                  | 182 687                                      | 50 320   | 27,5                  | 28 187           | 15,4                    | 22 133           | 12,1                    | 10 611                        | 6 686                         | 4 191                          | 645                                     | 126        |
| 80-84                  | 127 261                                      | 29 539   | 23,2                  | 16 647           | 13,1                    | 12 892           | 10,1                    | 6 245                         | 3 549                         | 2 779                          | 319                                     | 106        |
| 85-                    | 93 744                                       | 20 175   | 21,5                  | 11 368           | 12,1                    | 8 807            | 9,4                     | 4 296                         | 2 463                         | 1 851                          | 197                                     | 98         |
| <b>Manner-Suomi</b>    | <b>4 353 495</b>                             | <b>2 793 087</b>                                 | <b>64,2</b>           | <b>1 667 441</b> | <b>38,3</b>             | <b>1 125 646</b> | <b>25,9</b>             | <b>492 007</b>                | <b>313 351</b>                | <b>289 619</b>                 | <b>30 669</b>                           | <b>310</b> |
| <b>Uusimaa</b>         | <b>1 132 520</b>                             | <b>765 606</b>                                   | <b>67,6</b>           | <b>387 912</b>   | <b>34,3</b>             | <b>377 694</b>   | <b>33,3</b>             | <b>134 987</b>                | <b>101 613</b>                | <b>126 679</b>                 | <b>14 415</b>                           | <b>365</b> |
| 15-19                  | 80 909                                       | 9 919  | 12,3                  | 9 917            | 12,3                    | 2                | 0,0                     | 1                             | 1                             | -                              | -                                       | 0          |
| 20-24                  | 90 179                                       | 69 175   | 76,7                  | 65 609           | 72,8                    | 3 566            | 4,0                     | 84                            | 2 976                         | 504                            | 2                                       | 247        |
| 25-29                  | 104 463                                      | 86 354   | 82,7                  | 50 348           | 48,2                    | 36 006           | 34,5                    | 1 846                         | 21 081                        | 12 837                         | 242                                     | 408        |
| 30-34                  | 101 920                                      | 85 576   | 84,0                  | 36 165           | 35,5                    | 49 411           | 48,5                    | 11 874                        | 16 658                        | 19 737                         | 1 142                                   | 467        |
| 35-39                  | 102 494                                      | 83 818   | 81,8                  | 34 515           | 33,7                    | 49 303           | 48,1                    | 18 695                        | 9 778                         | 19 036                         | 1 794                                   | 447        |
| 40-44                  | 108 352                                      | 89 304   | 82,4                  | 39 488           | 36,4                    | 49 816           | 46,0                    | 22 396                        | 8 392                         | 16 966                         | 2 062                                   | 431        |
| 45-49                  | 97 928                                       | 78 129   | 79,8                  | 34 814           | 35,6                    | 43 315           | 44,2                    | 19 221                        | 7 534                         | 14 670                         | 1 890                                   | 417        |
| 50-54                  | 95 305                                       | 71 712   | 75,2                  | 33 133           | 34,8                    | 38 579           | 40,5                    | 16 220                        | 8 628                         | 11 938                         | 1 793                                   | 388        |
| 55-59                  | 99 612                                       | 67 771   | 68,0                  | 30 995           | 31,1                    | 36 776           | 36,9                    | 15 425                        | 8 874                         | 10 709                         | 1 768                                   | 351        |
| 60-64                  | 78 122                                       | 49 166   | 62,9                  | 20 580           | 26,3                    | 28 586           | 36,6                    | 11 705                        | 6 997                         | 8 349                          | 1 535                                   | 336        |
| 65-69                  | 56 514                                       | 29 609   | 52,4                  | 12 581           | 22,3                    | 17 028           | 30,1                    | 7 168                         | 4 137                         | 4 737                          | 986                                     | 278        |
| 70-74                  | 41 055                                       | 17 721   | 43,2                  | 7 546            | 18,4                    | 10 175           | 24,8                    | 4 284                         | 2 634                         | 2 754                          | 503                                     | 227        |
| 75-79                  | 34 045                                       | 12 814   | 37,6                  | 5 525            | 16,2                    | 7 289            | 21,4                    | 2 967                         | 1 930                         | 2 025                          | 367                                     | 198        |
| 80-84                  | 23 127                                       | 8 289  | 35,8                  | 3 783            | 16,4                    | 4 506            | 19,5                    | 1 770                         | 1 103                         | 1 430                          | 203                                     | 187        |
| 85-                    | 18 495                                       | 6 249  | 33,8                  | 2 913            | 15,8                    | 3 336            | 18,0                    | 1 331                         | 890                           | 987                            | 128                                     | 173        |
| <b>Itä-Uusimaa</b>     | <b>75 644</b>                                | <b>46 107</b>                                    | <b>61,0</b>           | <b>26 302</b>    | <b>34,8</b>             | <b>19 805</b>    | <b>26,2</b>             | <b>9 703</b>                  | <b>5 163</b>                  | <b>4 566</b>                   | <b>373</b>                              | <b>297</b> |
| 15-19                  | 5 908  | 663  | 11,2                  | 663              | 11,2                    | -                | 0,0                     | -                             | -                             | -                              | -                                       | 0          |
| 20-24                  | 4 082  | 3 201  | 78,4                  | 3 054            | 74,8                    | 147              | 3,6                     | 4                             | 121                           | 22                             | -                                       | 251        |
| 25-29                  | 4 227  | 3 512  | 83,1                  | 2 299            | 54,4                    | 1 213            | 28,7                    | 126                           | 826                           | 257                            | 4                                       | 371        |
| 30-34                  | 5 531  | 4 749  | 85,9                  | 2 509            | 45,4                    | 2 240            | 40,5                    | 922                           | 710                           | 591                            | 17                                      | 409        |
| 35-39                  | 6 713  | 5 600  | 83,4                  | 2 716            | 40,5                    | 2 884            | 43,0                    | 1 472                         | 539                           | 823                            | 50                                      | 406        |
| 40-44                  | 7 581  | 6 166  | 81,3                  | 3 153            | 41,6                    | 3 013            | 39,7                    | 1 665                         | 477                           | 804                            | 67                                      | 385        |
| 45-49                  | 6 940  | 5 315  | 76,6                  | 2 791            | 40,2                    | 2 524            | 36,4                    | 1 355                         | 433                           | 676                            | 60                                      | 360        |
| 50-54                  | 7 061  | 4 924  | 69,7                  | 2 689            | 38,1                    | 2 235            | 31,7                    | 1 189                         | 546                           | 455                            | 45                                      | 318        |
| 55-59                  | 7 461  | 4 393  | 58,9                  | 2 419            | 32,4                    | 1 974            | 26,5                    | 1 111                         | 504                           | 316                            | 43                                      | 264        |
| 60-64                  | 5 830  | 3 070  | 52,7                  | 1 565            | 26,8                    | 1 505            | 25,8                    | 784                           | 416                           | 262                            | 43                                      | 247        |
| 65-69                  | 4 446  | 1 902  | 42,8                  | 959              | 21,6                    | 943              | 21,2                    | 483                           | 266                           | 179                            | 15                                      | 201        |
| 70-74                  | 3 333  | 1 062  | 31,9                  | 574              | 17,2                    | 488              | 14,6                    | 253                           | 147                           | 73                             | 15                                      | 146        |
| 75-79                  | 2 893  | 753  | 26,0                  | 408              | 14,1                    | 345              | 11,9                    | 189                           | 97                            | 50                             | 9                                       | 118        |
| 80-84                  | 2 131  | 473  | 22,2                  | 303              | 14,2                    | 170              | 8,0                     | 86                            | 44                            | 35                             | 5                                       | 95         |
| 85-                    | 1 507  | 324  | 21,5                  | 200              | 13,3                    | 124              | 8,2                     | 64                            | 37                            | 23                             | -                                       | 92         |
| <b>Varsinais-Suomi</b> | <b>383 032</b>                               | <b>244 289</b>                                   | <b>63,8</b>           | <b>147 062</b>   | <b>38,4</b>             | <b>97 227</b>    | <b>25,4</b>             | <b>43 601</b>                 | <b>25 978</b>                 | <b>24 257</b>                  | <b>3 391</b>                            | <b>306</b> |
| 15-19                  | 26 547                                       | 3 524  | 13,3                  | 3 524            | 13,3                    | -                | 0,0                     | -                             | -                             | -                              | -                                       | 0          |
| 20-24                  | 29 709                                       | 24 333   | 81,9                  | 23 238           | 78,2                    | 1 095            | 3,7                     | 14                            | 951                           | 128                            | 2                                       | 261        |
| 25-29                  | 30 080                                       | 25 743   | 85,6                  | 16 375           | 54,4                    | 9 368            | 31,1                    | 750                           | 5 728                         | 2 835                          | 55                                      | 396        |
| 30-34                  | 27 459                                       | 23 605   | 86,0                  | 12 142           | 44,2                    | 11 463           | 41,7                    | 3 872                         | 3 569                         | 3 679                          | 343                                     | 430        |
| 35-39                  | 29 522                                       | 24 784   | 84,0                  | 12 597           | 42,7                    | 12 187           | 41,3                    | 5 872                         | 2 454                         | 3 424                          | 437                                     | 408        |
| 40-44                  | 32 084                                       | 27 073   | 84,4                  | 14 691           | 45,8                    | 12 382           | 38,6                    | 6 425                         | 2 151                         | 3 373                          | 433                                     | 395        |

## 7. Jatkuu

| Maakunta<br>lkäryhmä | 15 vuotta<br>täyttänyt<br>väestö<br>yhteensä | Näistä<br>tutkinnon<br>suorittaneita<br>yhteensä | Koulutusaste          |                |                         |                |                         |                               |                               |                             |   |            |
|----------------------|--|--|-----------------------|----------------|-------------------------|----------------|-------------------------|-------------------------------|-------------------------------|-----------------------------|---|------------|
|                      |  |  | Keskiaste<br>yhteensä |                | Korkea-aste<br>yhteensä |                | Alin<br>korkea-<br>aste | Alempi<br>korkea-<br>koulusta | Ylempi<br>korkea-<br>koulusta | Tutkija-<br>koulu-<br>tusta | Koulutus-<br>taso<br>(VKTM-<br>indeksi) |            |
|                      |  |  | (3-8)                 | %              | (3)                     | %              |                         |                               |                               |                             |   | (5-8)      |
| 45-49                | 30 866                                       | 24 940   | 80,8                  | 13 878         | 45,0                    | 11 062         | 35,8                    | 5 840                         | 1 977                         | 2 779                       | 466                                     | 373        |
| 50-54                | 33 291                                       | 24 770   | 74,4                  | 14 054         | 42,2                    | 10 716         | 32,2                    | 5 735                         | 2 254                         | 2 316                       | 411                                     | 338        |
| 55-59                | 35 681                                       | 23 151   | 64,9                  | 13 549         | 38,0                    | 9 602          | 26,9                    | 5 202                         | 2 042                         | 1 977                       | 381                                     | 290        |
| 60-64                | 28 135                                       | 16 365   | 58,2                  | 8 753          | 31,1                    | 7 612          | 27,1                    | 3 989                         | 1 718                         | 1 542                       | 363                                     | 272        |
| 65-69                | 22 673                                       | 10 469   | 46,2                  | 5 721          | 25,2                    | 4 748          | 20,9                    | 2 394                         | 1 193                         | 938                         | 223                                     | 214        |
| 70-74                | 18 364                                       | 6 177  | 33,6                  | 3 456          | 18,8                    | 2 721          | 14,8                    | 1 342                         | 779                           | 475                         | 125                                     | 154        |
| 75-79                | 17 147                                       | 4 705  | 27,4                  | 2 541          | 14,8                    | 2 164          | 12,6                    | 1 074                         | 620                           | 382                         | 88                                      | 127        |
| 80-84                | 12 109                                       | 2 774  | 22,9                  | 1 505          | 12,4                    | 1 269          | 10,5                    | 647                           | 340                           | 248                         | 34                                      | 105        |
| 85-                  | 9 365  | 1 876  | 20,0                  | 1 038          | 11,1                    | 838            | 8,9                     | 445                           | 202                           | 161                         | 30                                      | 91         |
| <b>Satakunta</b>     | <b>192 771</b>                               | <b>116 512</b>                                   | <b>60,4</b>           | <b>75 185</b>  | <b>39,0</b>             | <b>41 327</b>  | <b>21,4</b>             | <b>21 415</b>                 | <b>12 220</b>                 | <b>7 263</b>                | <b>429</b>                              | <b>270</b> |
| 15-19                | 13 848                                       | 1 721  | 12,4                  | 1 721          | 12,4                    | -              | 0,0                     | -                             | -                             | -                           | -                                       | 0          |
| 20-24                | 13 011                                       | 10 398   | 79,9                  | 9 877          | 75,9                    | 521            | 4,0                     | 12                            | 479                           | 30                          | -                                       | 256        |
| 25-29                | 11 961                                       | 10 111   | 84,5                  | 6 647          | 55,6                    | 3 464          | 29,0                    | 285                           | 2 550                         | 625                         | 4                                       | 375        |
| 30-34                | 11 460                                       | 9 808  | 85,6                  | 5 759          | 50,3                    | 4 049          | 35,3                    | 1 361                         | 1 805                         | 848                         | 35                                      | 391        |
| 35-39                | 13 400                                       | 11 330   | 84,6                  | 6 447          | 48,1                    | 4 883          | 36,4                    | 2 677                         | 1 171                         | 992                         | 43                                      | 376        |
| 40-44                | 15 607                                       | 13 189   | 84,5                  | 7 732          | 49,5                    | 5 457          | 35,0                    | 3 385                         | 1 015                         | 994                         | 63                                      | 365        |
| 45-49                | 15 747                                       | 12 513   | 79,5                  | 7 380          | 46,9                    | 5 133          | 32,6                    | 3 187                         | 929                           | 959                         | 58                                      | 342        |
| 50-54                | 17 668                                       | 12 856   | 72,8                  | 7 902          | 44,7                    | 4 954          | 28,0                    | 3 026                         | 1 051                         | 814                         | 63                                      | 307        |
| 55-59                | 19 711                                       | 12 526   | 63,5                  | 7 928          | 40,2                    | 4 598          | 23,3                    | 2 770                         | 1 049                         | 716                         | 63                                      | 265        |
| 60-64                | 15 192                                       | 8 488  | 55,9                  | 5 181          | 34,1                    | 3 307          | 21,8                    | 1 897                         | 801                           | 561                         | 48                                      | 239        |
| 65-69                | 13 171                                       | 5 652  | 42,9                  | 3 560          | 27,0                    | 2 092          | 15,9                    | 1 222                         | 514                           | 332                         | 24                                      | 180        |
| 70-74                | 10 733                                       | 3 444  | 32,1                  | 2 225          | 20,7                    | 1 219          | 11,4                    | 670                           | 359                           | 177                         | 13                                      | 133        |
| 75-79                | 9 526  | 2 283  | 24,0                  | 1 442          | 15,1                    | 841            | 8,8                     | 448                           | 270                           | 115                         | 8                                       | 101        |
| 80-84                | 6 752  | 1 356  | 20,1                  | 860            | 12,7                    | 496            | 7,3                     | 298                           | 129                           | 65                          | 4                                       | 83         |
| 85-                  | 4 984  | 837  | 16,8                  | 524            | 10,5                    | 313            | 6,3                     | 177                           | 98                            | 35                          | 3                                       | 70         |
| <b>Kanta-Häme</b>    | <b>140 692</b>                               | <b>87 626</b>                                    | <b>62,3</b>           | <b>53 870</b>  | <b>38,3</b>             | <b>33 756</b>  | <b>24,0</b>             | <b>17 662</b>                 | <b>8 895</b>                  | <b>6 713</b>                | <b>486</b>                              | <b>287</b> |
| 15-19                | 10 237                                       | 1 196  | 11,7                  | 1 196          | 11,7                    | -              | 0,0                     | -                             | -                             | -                           | -                                       | 0          |
| 20-24                | 9 217  | 7 131  | 77,4                  | 6 803          | 73,8                    | 328            | 3,6                     | 12                            | 293                           | 23                          | -                                       | 247        |
| 25-29                | 8 955  | 7 483  | 83,6                  | 4 888          | 54,6                    | 2 595          | 29,0                    | 353                           | 1 757                         | 479                         | 6                                       | 370        |
| 30-34                | 9 368  | 7 984  | 85,2                  | 4 266          | 45,5                    | 3 718          | 39,7                    | 1 587                         | 1 296                         | 812                         | 23                                      | 399        |
| 35-39                | 10 744                                       | 9 087  | 84,6                  | 4 822          | 44,9                    | 4 265          | 39,7                    | 2 342                         | 903                           | 973                         | 47                                      | 389        |
| 40-44                | 12 058                                       | 10 287   | 85,3                  | 5 892          | 48,9                    | 4 395          | 36,4                    | 2 633                         | 796                           | 901                         | 65                                      | 376        |
| 45-49                | 12 293                                       | 10 094   | 82,1                  | 5 847          | 47,6                    | 4 247          | 34,5                    | 2 630                         | 703                           | 847                         | 67                                      | 358        |
| 50-54                | 12 848                                       | 9 586  | 74,6                  | 5 580          | 43,4                    | 4 006          | 31,2                    | 2 388                         | 774                           | 769                         | 75                                      | 326        |
| 55-59                | 13 697                                       | 8 910  | 65,1                  | 5 335          | 39,0                    | 3 575          | 26,1                    | 2 159                         | 715                           | 629                         | 72                                      | 280        |
| 60-64                | 10 292                                       | 5 867  | 57,0                  | 3 362          | 32,7                    | 2 505          | 24,3                    | 1 417                         | 538                           | 488                         | 62                                      | 253        |
| 65-69                | 8 876  | 3 940  | 44,4                  | 2 293          | 25,8                    | 1 647          | 18,6                    | 907                           | 388                           | 329                         | 23                                      | 196        |
| 70-74                | 7 079  | 2 422  | 34,2                  | 1 427          | 20,2                    | 995            | 14,1                    | 488                           | 293                           | 191                         | 23                                      | 152        |
| 75-79                | 6 659  | 1 793  | 26,9                  | 1 066          | 16,0                    | 727            | 10,9                    | 377                           | 214                           | 124                         | 12                                      | 118        |
| 80-84                | 4 825  | 1 082  | 22,4                  | 653            | 13,5                    | 429            | 8,9                     | 197                           | 130                           | 94                          | 8                                       | 99         |
| 85-                  | 3 544  | 764  | 21,6                  | 440            | 12,4                    | 324            | 9,1                     | 172                           | 95                            | 54                          | 3                                       | 95         |
| <b>Pirkanmaa</b>     | <b>393 440</b>                               | <b>259 495</b>                                   | <b>66,0</b>           | <b>156 519</b> | <b>39,8</b>             | <b>102 976</b> | <b>26,2</b>             | <b>44 148</b>                 | <b>29 073</b>                 | <b>26 923</b>               | <b>2 832</b>                            | <b>317</b> |
| 15-19                | 27 400                                       | 3 607  | 13,2                  | 3 607          | 13,2                    | -              | 0,0                     | -                             | -                             | -                           | -                                       | 0          |
| 20-24                | 32 218                                       | 26 984   | 83,8                  | 25 747         | 79,9                    | 1 237          | 3,8                     | 14                            | 1 087                         | 136                         | -                                       | 267        |
| 25-29                | 32 435                                       | 28 575   | 88,1                  | 17 646         | 54,4                    | 10 929         | 33,7                    | 701                           | 6 746                         | 3 429                       | 53                                      | 417        |
| 30-34                | 30 288                                       | 26 479   | 87,4                  | 12 920         | 42,7                    | 13 559         | 44,8                    | 3 921                         | 4 649                         | 4 743                       | 246                                     | 451        |
| 35-39                | 30 664                                       | 26 465   | 86,3                  | 13 147         | 42,9                    | 13 318         | 43,4                    | 5 767                         | 2 869                         | 4 273                       | 409                                     | 430        |
| 40-44                | 32 694                                       | 28 353   | 86,7                  | 15 260         | 46,7                    | 13 093         | 40,0                    | 6 599                         | 2 412                         | 3 638                       | 444                                     | 409        |
| 45-49                | 32 218                                       | 26 772   | 83,1                  | 14 840         | 46,1                    | 11 932         | 37,0                    | 6 277                         | 2 229                         | 3 017                       | 409                                     | 384        |
| 50-54                | 33 277                                       | 25 321   | 76,1                  | 14 376         | 43,2                    | 10 945         | 32,9                    | 5 835                         | 2 304                         | 2 436                       | 370                                     | 345        |
| 55-59                | 35 815                                       | 23 537   | 65,7                  | 13 851         | 38,7                    | 9 686          | 27,0                    | 5 322                         | 2 120                         | 1 902                       | 342                                     | 291        |
| 60-64                | 27 798                                       | 16 347   | 58,8                  | 9 235          | 33,2                    | 7 112          | 25,6                    | 3 839                         | 1 628                         | 1 390                       | 255                                     | 266        |
| 65-69                | 22 845                                       | 10 944   | 47,9                  | 6 381          | 27,9                    | 4 563          | 20,0                    | 2 438                         | 1 138                         | 836                         | 151                                     | 213        |
| 70-74                | 18 623                                       | 6 852  | 36,8                  | 4 042          | 21,7                    | 2 810          | 15,1                    | 1 409                         | 824                           | 494                         | 83                                      | 163        |
| 75-79                | 16 893                                       | 4 561  | 27,0                  | 2 683          | 15,9                    | 1 878          | 11,1                    | 1 005                         | 538                           | 299                         | 36                                      | 118        |
| 80-84                | 11 740                                       | 2 796  | 23,8                  | 1 631          | 13,9                    | 1 165          | 9,9                     | 598                           | 328                           | 212                         | 27                                      | 106        |
| 85-                  | 8 532  | 1 902  | 22,3                  | 1 153          | 13,5                    | 749            | 8,8                     | 423                           | 201                           | 118                         | 7                                       | 95         |

7. Jatkuu

| Maakunta<br>lkäryhmä | 15 vuotta<br>täyttäneet<br>väestö<br>yhteensä | Näistä<br>tutkinnon<br>suorittaneita<br>yhteensä | Koulutusaste |               | Korkea-aste<br>yhteensä | Alin<br>korkea-<br>aste | Alempi<br>korkea-<br>koulusta | Ylempi<br>korkea-<br>koulusta | Tutkija-<br>koulu-<br>tusaste | Koulutus-<br>taso<br>(VKTM-<br>indeksi) |            |            |
|----------------------|---|--|--------------|---------------|-------------------------|-------------------------|-------------------------------|-------------------------------|-------------------------------|---|------------|------------|
|                      |   |  | (3-8)        | %             |                         |                         |                               |                               |                               |   | (3)        | %          |
| <b>Päijät-Häme</b>   | <b>166 847</b>                                | <b>101 618</b>                                   | <b>60,9</b>  | <b>64 669</b> | <b>38,8</b>             | <b>36 949</b>           | <b>22,1</b>                   | <b>18 683</b>                 | <b>10 842</b>                 | <b>6 983</b>                            | <b>441</b> | <b>276</b> |
| 15-19                | 12 027  | 1 404  | 11,7         | 1 404         | 11,7                    | -                       | 0,0                           | -                             | -                             | -                                       | -          | 0          |
| 20-24                | 11 073  | 8 414  | 76,0         | 8 032         | 72,5                    | 382                     | 3,4                           | 14                            | 342                           | 26                                      | -          | 242        |
| 25-29                | 10 658  | 8 576  | 80,5         | 5 727         | 53,7                    | 2 849                   | 26,7                          | 260                           | 2 058                         | 526                                     | 5          | 354        |
| 30-34                | 10 747  | 8 836  | 82,2         | 4 928         | 45,9                    | 3 908                   | 36,4                          | 1 385                         | 1 670                         | 833                                     | 20         | 383        |
| 35-39                | 12 164  | 9 767  | 80,3         | 5 393         | 44,3                    | 4 374                   | 36,0                          | 2 342                         | 1 076                         | 923                                     | 33         | 363        |
| 40-44                | 13 872  | 11 567   | 83,4         | 6 800         | 49,0                    | 4 767                   | 34,4                          | 2 789                         | 951                           | 966                                     | 61         | 364        |
| 45-49                | 13 931  | 11 037   | 79,2         | 6 556         | 47,1                    | 4 481                   | 32,2                          | 2 618                         | 899                           | 893                                     | 71         | 344        |
| 50-54                | 15 307  | 11 278   | 73,7         | 6 943         | 45,4                    | 4 335                   | 28,3                          | 2 564                         | 919                           | 784                                     | 68         | 313        |
| 55-59                | 17 543  | 11 221   | 64,0         | 7 166         | 40,8                    | 4 055                   | 23,1                          | 2 406                         | 906                           | 678                                     | 65         | 266        |
| 60-64                | 13 221  | 7 419  | 56,1         | 4 556         | 34,5                    | 2 863                   | 21,7                          | 1 625                         | 706                           | 487                                     | 45         | 239        |
| 65-69                | 11 379  | 5 072  | 44,6         | 3 038         | 26,7                    | 2 034                   | 17,9                          | 1 153                         | 458                           | 386                                     | 37         | 193        |
| 70-74                | 8 519   | 2 948  | 34,6         | 1 722         | 20,2                    | 1 226                   | 14,4                          | 630                           | 352                           | 220                                     | 24         | 153        |
| 75-79                | 7 490   | 2 103  | 28,1         | 1 254         | 16,7                    | 849                     | 11,3                          | 454                           | 254                           | 132                                     | 9          | 122        |
| 80-84                | 5 062   | 1 198  | 23,7         | 673           | 13,3                    | 525                     | 10,4                          | 289                           | 149                           | 86                                      | 1          | 105        |
| 85-                  | 3 854   | 778  | 20,2         | 477           | 12,4                    | 301                     | 7,8                           | 154                           | 102                           | 43                                      | 2          | 86         |
| <b>Kymenlaakso</b>   | <b>155 736</b>                                | <b>97 205</b>                                    | <b>62,4</b>  | <b>63 427</b> | <b>40,7</b>             | <b>33 778</b>           | <b>21,7</b>                   | <b>18 074</b>                 | <b>9 471</b>                  | <b>6 001</b>                            | <b>232</b> | <b>276</b> |
| 15-19                | 10 788  | 1 313  | 12,2         | 1 312         | 12,2                    | 1                       | 0,0                           | 1                             | -                             | -                                       | -          | 0          |
| 20-24                | 9 582   | 7 548  | 78,8         | 7 171         | 74,8                    | 377                     | 3,9                           | 18                            | 333                           | 26                                      | -          | 252        |
| 25-29                | 9 443   | 7 914  | 83,8         | 5 341         | 56,6                    | 2 573                   | 27,2                          | 241                           | 1 853                         | 474                                     | 5          | 366        |
| 30-34                | 9 410   | 7 987  | 84,9         | 4 710         | 50,1                    | 3 277                   | 34,8                          | 1 412                         | 1 218                         | 631                                     | 16         | 378        |
| 35-39                | 10 915  | 9 250  | 84,7         | 5 451         | 49,9                    | 3 799                   | 34,8                          | 2 189                         | 852                           | 735                                     | 23         | 368        |
| 40-44                | 12 725  | 10 992   | 86,4         | 6 760         | 53,1                    | 4 232                   | 33,3                          | 2 563                         | 832                           | 809                                     | 28         | 366        |
| 45-49                | 13 548  | 11 215   | 82,8         | 6 934         | 51,2                    | 4 281                   | 31,6                          | 2 618                         | 899                           | 730                                     | 34         | 348        |
| 50-54                | 14 642  | 10 931   | 74,7         | 6 874         | 46,9                    | 4 057                   | 27,7                          | 2 462                         | 882                           | 676                                     | 37         | 312        |
| 55-59                | 15 947  | 10 089   | 63,3         | 6 407         | 40,2                    | 3 682                   | 23,1                          | 2 232                         | 803                           | 623                                     | 24         | 263        |
| 60-64                | 12 516  | 7 139  | 57,0         | 4 235         | 33,8                    | 2 904                   | 23,2                          | 1 711                         | 617                           | 556                                     | 20         | 246        |
| 65-69                | 10 516  | 4 957  | 47,1         | 3 135         | 29,8                    | 1 822                   | 17,3                          | 1 051                         | 418                           | 331                                     | 22         | 198        |
| 70-74                | 8 554   | 3 278  | 38,3         | 2 112         | 24,7                    | 1 166                   | 13,6                          | 665                           | 310                           | 181                                     | 10         | 159        |
| 75-79                | 7 950   | 2 421  | 30,5         | 1 552         | 19,5                    | 869                     | 10,9                          | 474                           | 269                           | 119                                     | 7          | 127        |
| 80-84                | 5 393   | 1 324  | 24,6         | 870           | 16,1                    | 454                     | 8,4                           | 264                           | 125                           | 62                                      | 3          | 100        |
| 85-                  | 3 807   | 847  | 22,2         | 563           | 14,8                    | 284                     | 7,5                           | 173                           | 60                            | 48                                      | 3          | 90         |
| <b>Etelä-Karjala</b> | <b>114 939</b>                                | <b>70 055</b>                                    | <b>60,9</b>  | <b>45 357</b> | <b>39,5</b>             | <b>24 698</b>           | <b>21,5</b>                   | <b>12 304</b>                 | <b>6 895</b>                  | <b>5 074</b>                            | <b>425</b> | <b>274</b> |
| 15-19                | 7 993   | 1 063  | 13,3         | 1 063         | 13,3                    | -                       | 0,0                           | -                             | -                             | -                                       | -          | 0          |
| 20-24                | 7 954   | 6 738  | 84,7         | 6 400         | 80,5                    | 338                     | 4,2                           | 4                             | 295                           | 39                                      | -          | 272        |
| 25-29                | 7 145   | 6 276  | 87,8         | 4 171         | 58,4                    | 2 105                   | 29,5                          | 163                           | 1 398                         | 531                                     | 13         | 393        |
| 30-34                | 6 789   | 5 813  | 85,6         | 3 280         | 48,3                    | 2 533                   | 37,3                          | 883                           | 915                           | 699                                     | 36         | 403        |
| 35-39                | 7 767   | 6 547  | 84,3         | 3 720         | 47,9                    | 2 827                   | 36,4                          | 1 423                         | 651                           | 691                                     | 62         | 384        |
| 40-44                | 9 156   | 7 967  | 87,0         | 4 761         | 52,0                    | 3 206                   | 35,0                          | 1 869                         | 586                           | 671                                     | 80         | 379        |
| 45-49                | 9 835   | 8 169  | 83,1         | 5 076         | 51,6                    | 3 093                   | 31,4                          | 1 831                         | 582                           | 629                                     | 51         | 353        |
| 50-54                | 10 740  | 7 996  | 74,5         | 5 050         | 47,0                    | 2 946                   | 27,4                          | 1 718                         | 639                           | 523                                     | 66         | 314        |
| 55-59                | 11 560  | 7 038  | 60,9         | 4 479         | 38,7                    | 2 559                   | 22,1                          | 1 530                         | 554                           | 432                                     | 43         | 254        |
| 60-64                | 8 729   | 4 633  | 53,1         | 2 672         | 30,6                    | 1 961                   | 22,5                          | 1 108                         | 447                           | 359                                     | 47         | 235        |
| 65-69                | 8 034   | 3 224  | 40,1         | 1 894         | 23,6                    | 1 330                   | 16,6                          | 795                           | 307                           | 210                                     | 18         | 173        |
| 70-74                | 6 551   | 2 013  | 30,7         | 1 192         | 18,2                    | 821                     | 12,5                          | 458                           | 230                           | 129                                     | 4          | 133        |
| 75-79                | 5 806   | 1 349  | 23,2         | 838           | 14,4                    | 511                     | 8,8                           | 263                           | 159                           | 86                                      | 3          | 99         |
| 80-84                | 4 000   | 726  | 18,1         | 455           | 11,4                    | 271                     | 6,8                           | 144                           | 84                            | 41                                      | 2          | 77         |
| 85-                  | 2 880   | 503  | 17,5         | 306           | 10,6                    | 197                     | 6,8                           | 115                           | 48                            | 34                                      | -          | 74         |
| <b>Etelä-Savo</b>    | <b>135 967</b>                                | <b>81 251</b>                                    | <b>59,8</b>  | <b>53 396</b> | <b>39,3</b>             | <b>27 855</b>           | <b>20,5</b>                   | <b>14 520</b>                 | <b>7 830</b>                  | <b>5 170</b>                            | <b>335</b> | <b>265</b> |
| 15-19                | 9 790   | 1 190  | 12,2         | 1 190         | 12,2                    | -                       | 0,0                           | -                             | -                             | -                                       | -          | 0          |
| 20-24                | 8 523   | 6 904  | 81,0         | 6 504         | 76,3                    | 400                     | 4,7                           | 9                             | 368                           | 23                                      | -          | 262        |
| 25-29                | 6 968   | 5 972  | 85,7         | 3 991         | 57,3                    | 1 981                   | 28,4                          | 151                           | 1 462                         | 367                                     | 1          | 377        |
| 30-34                | 6 925   | 5 935  | 85,7         | 3 541         | 51,1                    | 2 394                   | 34,6                          | 904                           | 937                           | 538                                     | 15         | 386        |
| 35-39                | 8 426   | 7 059  | 83,8         | 4 038         | 47,9                    | 3 021                   | 35,9                          | 1 670                         | 657                           | 659                                     | 35         | 373        |
| 40-44                | 10 674  | 9 099  | 85,2         | 5 623         | 52,7                    | 3 476                   | 32,6                          | 2 089                         | 657                           | 685                                     | 45         | 362        |
| 45-49                | 12 099  | 10 046   | 83,0         | 6 295         | 52,0                    | 3 751                   | 31,0                          | 2 414                         | 676                           | 611                                     | 50         | 345        |

## 7. Jatkuu

| Maakunta<br>lkäryhmä   | 15 vuotta<br>täyttäneet<br>väestö<br>yhteensä | Näistä<br>tutkinnon<br>suorittaneita<br>yhteensä | Koulutusaste          |                         | Alin<br>korkea-<br>aste | Alempi<br>korkea-<br>kouluaste | Ylempi<br>korkea-<br>kouluaste | Tutkija-<br>koulu-<br>taste | Koulutus-<br>taso<br>(VKTM-<br>indeksi) |               |              |            |
|------------------------|---|--|-----------------------|-------------------------|-------------------------|--------------------------------|--------------------------------|-----------------------------|---|---------------|--------------|------------|
|                        |   |  | Keskiaste<br>yhteensä | Korkea-aste<br>yhteensä |                         |                                |                                |                             |   |               |              |            |
|                        |   | (3-8)  | %                     | (3)                     | %                       | (5-8)                          | %                              | (5)                         | (6)                                     | (7)           | (8)          |            |
| 50-54                  | 13 253  | 10 020   | 75,6                  | 6 441                   | 48,6                    | 3 579                          | 27,0                           | 2 177                       | 723                                     | 623           | 56           | 313        |
| 55-59                  | 13 961  | 8 774  | 62,8                  | 5 729                   | 41,0                    | 3 045                          | 21,8                           | 1 788                       | 650                                     | 563           | 44           | 260        |
| 60-64                  | 10 783  | 5 802  | 53,8                  | 3 520                   | 32,6                    | 2 282                          | 21,2                           | 1 302                       | 508                                     | 431           | 41           | 232        |
| 65-69                  | 9 947   | 4 254  | 42,8                  | 2 675                   | 26,9                    | 1 579                          | 15,9                           | 829                         | 427                                     | 302           | 21           | 182        |
| 70-74                  | 8 324   | 2 695  | 32,4                  | 1 673                   | 20,1                    | 1 022                          | 12,3                           | 501                         | 344                                     | 168           | 9            | 139        |
| 75-79                  | 7 449   | 1 823  | 24,5                  | 1 108                   | 14,9                    | 715                            | 9,6                            | 357                         | 249                                     | 98            | 11           | 106        |
| 80-84                  | 5 107   | 998  | 19,5                  | 642                     | 12,6                    | 356                            | 7,0                            | 190                         | 97                                      | 66            | 3            | 82         |
| 85-                    | 3 738   | 680  | 18,2                  | 426                     | 11,4                    | 254                            | 6,8                            | 139                         | 75                                      | 36            | 4            | 77         |
| <b>Pohjois-Savo</b>    | <b>209 021</b>                                | <b>132 343</b>                                   | <b>63,3</b>           | <b>85 279</b>           | <b>40,8</b>             | <b>47 064</b>                  | <b>22,5</b>                    | <b>23 289</b>               | <b>12 988</b>                           | <b>9 565</b>  | <b>1 222</b> | <b>289</b> |
| 15-19                  | 16 021  | 2 090  | 13,0                  | 2 090                   | 13,0                    | -                              | 0,0                            | -                           | -                                       | -             | -            | 0          |
| 20-24                  | 15 329  | 12 615   | 82,3                  | 11 936                  | 77,9                    | 679                            | 4,4                            | 4                           | 613                                     | 62            | -            | 265        |
| 25-29                  | 13 383  | 11 586   | 86,6                  | 7 427                   | 55,5                    | 4 159                          | 31,1                           | 332                         | 2 825                                   | 980           | 22           | 395        |
| 30-34                  | 12 363  | 10 819   | 87,5                  | 6 070                   | 49,1                    | 4 749                          | 38,4                           | 1 563                       | 1 869                                   | 1 223         | 94           | 414        |
| 35-39                  | 14 447  | 12 522   | 86,7                  | 6 758                   | 46,8                    | 5 764                          | 39,9                           | 3 030                       | 1 216                                   | 1 349         | 169          | 402        |
| 40-44                  | 17 511  | 15 164   | 86,6                  | 9 036                   | 51,6                    | 6 128                          | 35,0                           | 3 448                       | 1 153                                   | 1 314         | 213          | 381        |
| 45-49                  | 18 768  | 15 884   | 84,6                  | 9 661                   | 51,5                    | 6 223                          | 33,2                           | 3 700                       | 1 025                                   | 1 306         | 192          | 366        |
| 50-54                  | 20 175  | 15 686   | 77,7                  | 9 755                   | 48,4                    | 5 931                          | 29,4                           | 3 548                       | 1 081                                   | 1 115         | 187          | 331        |
| 55-59                  | 19 994  | 13 219   | 66,1                  | 8 537                   | 42,7                    | 4 682                          | 23,4                           | 2 798                       | 901                                     | 835           | 148          | 276        |
| 60-64                  | 14 657  | 8 218  | 56,1                  | 4 999                   | 34,1                    | 3 219                          | 22,0                           | 1 841                       | 697                                     | 583           | 98           | 242        |
| 65-69                  | 13 211  | 5 834  | 44,2                  | 3 610                   | 27,3                    | 2 224                          | 16,8                           | 1 246                       | 568                                     | 355           | 55           | 188        |
| 70-74                  | 11 076  | 3 729  | 33,7                  | 2 237                   | 20,2                    | 1 492                          | 13,5                           | 793                         | 477                                     | 199           | 23           | 145        |
| 75-79                  | 10 231  | 2 602  | 25,4                  | 1 645                   | 16,1                    | 957                            | 9,4                            | 500                         | 311                                     | 133           | 13           | 107        |
| 80-84                  | 7 088   | 1 475  | 20,8                  | 939                     | 13,2                    | 536                            | 7,6                            | 306                         | 155                                     | 71            | 4            | 86         |
| 85-                    | 4 767   | 900  | 18,9                  | 579                     | 12,1                    | 321                            | 6,7                            | 180                         | 97                                      | 40            | 4            | 78         |
| <b>Pohjois-Karjala</b> | <b>141 090</b>                                | <b>88 246</b>                                    | <b>62,5</b>           | <b>59 601</b>           | <b>42,2</b>             | <b>28 645</b>                  | <b>20,3</b>                    | <b>13 452</b>               | <b>8 350</b>                            | <b>6 043</b>  | <b>800</b>   | <b>280</b> |
| 15-19                  | 10 990  | 1 502  | 13,7                  | 1 502                   | 13,7                    | -                              | 0,0                            | -                           | -                                       | -             | -            | 0          |
| 20-24                  | 10 553  | 9 084  | 86,1                  | 8 655                   | 82,0                    | 429                            | 4,1                            | 6                           | 368                                     | 55            | -            | 275        |
| 25-29                  | 8 835   | 7 746  | 87,7                  | 5 170                   | 58,5                    | 2 576                          | 29,2                           | 140                         | 1 712                                   | 698           | 26           | 394        |
| 30-34                  | 7 806   | 6 739  | 86,3                  | 3 779                   | 48,4                    | 2 960                          | 37,9                           | 892                         | 1 259                                   | 732           | 77           | 412        |
| 35-39                  | 8 670   | 7 427  | 85,7                  | 4 198                   | 48,4                    | 3 229                          | 37,2                           | 1 509                       | 746                                     | 855           | 119          | 398        |
| 40-44                  | 11 256  | 9 798  | 87,0                  | 6 019                   | 53,5                    | 3 779                          | 33,6                           | 2 056                       | 728                                     | 863           | 132          | 380        |
| 45-49                  | 13 115  | 11 049   | 84,2                  | 7 146                   | 54,5                    | 3 903                          | 29,8                           | 2 349                       | 665                                     | 776           | 113          | 352        |
| 50-54                  | 14 283  | 10 964   | 76,8                  | 7 426                   | 52,0                    | 3 538                          | 24,8                           | 2 064                       | 731                                     | 641           | 102          | 313        |
| 55-59                  | 14 011  | 9 028  | 64,4                  | 6 100                   | 43,5                    | 2 928                          | 20,9                           | 1 658                       | 623                                     | 551           | 96           | 265        |
| 60-64                  | 10 252  | 5 492  | 53,6                  | 3 501                   | 34,1                    | 1 991                          | 19,4                           | 1 109                       | 447                                     | 360           | 75           | 227        |
| 65-69                  | 8 955   | 3 788  | 42,3                  | 2 408                   | 26,9                    | 1 380                          | 15,4                           | 743                         | 371                                     | 234           | 32           | 179        |
| 70-74                  | 7 596   | 2 529  | 33,3                  | 1 609                   | 21,2                    | 920                            | 12,1                           | 448                         | 342                                     | 117           | 13           | 140        |
| 75-79                  | 6 955   | 1 720  | 24,7                  | 1 151                   | 16,5                    | 569                            | 8,2                            | 252                         | 219                                     | 88            | 10           | 103        |
| 80-84                  | 4 660   | 863  | 18,5                  | 573                     | 12,3                    | 290                            | 6,2                            | 146                         | 97                                      | 45            | 2            | 76         |
| 85-                    | 3 153   | 517  | 16,4                  | 364                     | 11,5                    | 153                            | 4,9                            | 80                          | 42                                      | 28            | 3            | 66         |
| <b>Keski-Suomi</b>     | <b>223 847</b>                                | <b>143 492</b>                                   | <b>64,1</b>           | <b>89 111</b>           | <b>39,8</b>             | <b>54 381</b>                  | <b>24,3</b>                    | <b>24 516</b>               | <b>15 414</b>                           | <b>12 861</b> | <b>1 590</b> | <b>302</b> |
| 15-19                  | 16 922  | 2 231  | 13,2                  | 2 231                   | 13,2                    | -                              | 0,0                            | -                           | -                                       | -             | -            | 0          |
| 20-24                  | 18 461  | 15 547   | 84,2                  | 14 798                  | 80,2                    | 749                            | 4,1                            | 8                           | 671                                     | 70            | -            | 270        |
| 25-29                  | 17 022  | 15 025   | 88,3                  | 9 362                   | 55,0                    | 5 663                          | 33,3                           | 467                         | 3 566                                   | 1 581         | 49           | 412        |
| 30-34                  | 15 293  | 13 502   | 88,3                  | 6 792                   | 44,4                    | 6 710                          | 43,9                           | 2 134                       | 2 415                                   | 2 001         | 160          | 444        |
| 35-39                  | 15 598  | 13 484   | 86,4                  | 6 999                   | 44,9                    | 6 485                          | 41,6                           | 3 085                       | 1 420                                   | 1 776         | 204          | 415        |
| 40-44                  | 17 985  | 15 789   | 87,8                  | 8 799                   | 48,9                    | 6 990                          | 38,9                           | 3 760                       | 1 235                                   | 1 762         | 233          | 403        |
| 45-49                  | 19 419  | 16 283   | 83,9                  | 9 551                   | 49,2                    | 6 732                          | 34,7                           | 3 760                       | 1 152                                   | 1 606         | 214          | 374        |
| 50-54                  | 19 893  | 15 163   | 76,2                  | 9 172                   | 46,1                    | 5 991                          | 30,1                           | 3 263                       | 1 252                                   | 1 264         | 212          | 334        |
| 55-59                  | 20 993  | 13 779   | 65,6                  | 8 466                   | 40,3                    | 5 313                          | 25,3                           | 2 902                       | 1 109                                   | 1 098         | 204          | 286        |
| 60-64                  | 15 622  | 8 565  | 54,8                  | 4 833                   | 30,9                    | 3 732                          | 23,9                           | 1 961                       | 867                                     | 750           | 154          | 249        |
| 65-69                  | 13 913  | 5 976  | 43,0                  | 3 445                   | 24,8                    | 2 531                          | 18,2                           | 1 381                       | 632                                     | 434           | 84           | 191        |
| 70-74                  | 11 086  | 3 615  | 32,6                  | 2 045                   | 18,4                    | 1 570                          | 14,2                           | 807                         | 471                                     | 246           | 46           | 146        |
| 75-79                  | 9 851   | 2 321  | 23,6                  | 1 337                   | 13,6                    | 984                            | 10,0                           | 502                         | 340                                     | 123           | 19           | 104        |
| 80-84                  | 6 903   | 1 322  | 19,2                  | 757                     | 11,0                    | 565                            | 8,2                            | 304                         | 165                                     | 89            | 7            | 84         |
| 85-                    | 4 886   | 890  | 18,2                  | 524                     | 10,7                    | 366                            | 7,5                            | 182                         | 119                                     | 61            | 4            | 80         |

7. Jatkuu

| Maakunta<br>lkäryhmä     | 15 vuotta<br>täyttänyt<br>väestö<br>yhteensä | Näistä<br>tutkinnon<br>suorittaneita<br>yhteensä | Koulutusaste          |                         | Alin<br>korkea-<br>aste | Alempi<br>korkea-<br>kouluaste | Ylempi<br>korkea-<br>kouluaste | Tutkija-<br>koulu-<br>tusaste | Koulutus-<br>taso<br>(VKTM-<br>indeksi) |               |              |            |
|--------------------------|--|--|-----------------------|-------------------------|-------------------------|--------------------------------|--------------------------------|-------------------------------|---|---------------|--------------|------------|
|                          |  |  | Keskiaste<br>yhteensä | Korkea-aste<br>yhteensä |                         |                                |                                |                               |   |               |              |            |
|                          | (3-8)  | (3-8)  | %                     | (3)                     | %                       | (5-8)                          | %                              | (5)                           | (6)                                     | (7)           | (8)          |            |
| <b>Etelä-Pohjanmaa</b>   | <b>159 536</b>                               | <b>96 101</b>                                    | <b>60,2</b>           | <b>63 673</b>           | <b>39,9</b>             | <b>32 428</b>                  | <b>20,3</b>                    | <b>17 653</b>                 | <b>9 277</b>                            | <b>5 265</b>  | <b>233</b>   | <b>265</b> |
| 15-19                    | 12 918                                       | 1 754  | 13,6                  | 1 754                   | 13,6                    | -                              | 0,0                            | -                             | -                                       | -             | -            | 0          |
| 20-24                    | 11 737                                       | 10 077   | 85,9                  | 9 459                   | 80,6                    | 618                            | 5,3                            | 9                             | 570                                     | 39            | -            | 279        |
| 25-29                    | 10 016                                       | 8 867  | 88,5                  | 5 738                   | 57,3                    | 3 129                          | 31,2                           | 332                           | 2 269                                   | 525           | 3            | 395        |
| 30-34                    | 9 529  | 8 434  | 88,5                  | 4 882                   | 51,2                    | 3 552                          | 37,3                           | 1 420                         | 1 457                                   | 654           | 21           | 400        |
| 35-39                    | 10 934                                       | 9 449  | 86,4                  | 5 384                   | 49,2                    | 4 065                          | 37,2                           | 2 418                         | 851                                     | 776           | 20           | 379        |
| 40-44                    | 12 624                                       | 10 889   | 86,3                  | 6 664                   | 52,8                    | 4 225                          | 33,5                           | 2 820                         | 613                                     | 750           | 42           | 362        |
| 45-49                    | 13 492                                       | 11 156   | 82,7                  | 7 048                   | 52,2                    | 4 108                          | 30,4                           | 2 824                         | 588                                     | 656           | 40           | 339        |
| 50-54                    | 15 015                                       | 11 273   | 75,1                  | 7 174                   | 47,8                    | 4 099                          | 27,3                           | 2 678                         | 774                                     | 604           | 43           | 308        |
| 55-59                    | 15 286                                       | 9 516  | 62,3                  | 6 274                   | 41,0                    | 3 242                          | 21,2                           | 2 102                         | 630                                     | 487           | 23           | 251        |
| 60-64                    | 11 209                                       | 5 577  | 49,8                  | 3 487                   | 31,1                    | 2 090                          | 18,6                           | 1 279                         | 470                                     | 322           | 19           | 208        |
| 65-69                    | 9 880  | 3 690  | 37,3                  | 2 334                   | 23,6                    | 1 356                          | 13,7                           | 775                           | 379                                     | 190           | 12           | 156        |
| 70-74                    | 8 559  | 2 402  | 28,1                  | 1 490                   | 17,4                    | 912                            | 10,7                           | 457                           | 320                                     | 129           | 6            | 119        |
| 75-79                    | 7 986  | 1 560  | 19,5                  | 1 035                   | 13,0                    | 525                            | 6,6                            | 268                           | 192                                     | 62            | 3            | 80         |
| 80-84                    | 5 943  | 893  | 15,0                  | 598                     | 10,1                    | 295                            | 5,0                            | 156                           | 93                                      | 45            | 1            | 61         |
| 85-                      | 4 408  | 564  | 12,8                  | 352                     | 8,0                     | 212                            | 4,8                            | 115                           | 71                                      | 26            | -            | 54         |
| <b>Pohjanmaa</b>         | <b>143 481</b>                               | <b>88 940</b>                                    | <b>62,0</b>           | <b>53 930</b>           | <b>37,6</b>             | <b>35 010</b>                  | <b>24,4</b>                    | <b>16 321</b>                 | <b>10 451</b>                           | <b>7 720</b>  | <b>518</b>   | <b>293</b> |
| 15-19                    | 11 428                                       | 1 624  | 14,2                  | 1 624                   | 14,2                    | -                              | 0,0                            | -                             | -                                       | -             | -            | 0          |
| 20-24                    | 11 153                                       | 9 400  | 84,3                  | 8 794                   | 78,8                    | 606                            | 5,4                            | 8                             | 520                                     | 78            | -            | 276        |
| 25-29                    | 10 662                                       | 9 403  | 88,2                  | 5 702                   | 53,5                    | 3 701                          | 34,7                           | 272                           | 2 413                                   | 1 004         | 12           | 418        |
| 30-34                    | 9 678  | 8 544  | 88,3                  | 4 381                   | 45,3                    | 4 163                          | 43,0                           | 1 477                         | 1 513                                   | 1 132         | 41           | 432        |
| 35-39                    | 10 688                                       | 9 242  | 86,5                  | 4 684                   | 43,8                    | 4 558                          | 42,6                           | 2 216                         | 1 027                                   | 1 255         | 60           | 415        |
| 40-44                    | 11 188                                       | 9 359  | 83,7                  | 5 059                   | 45,2                    | 4 300                          | 38,4                           | 2 340                         | 776                                     | 1 120         | 64           | 386        |
| 45-49                    | 11 093                                       | 8 952  | 80,7                  | 4 977                   | 44,9                    | 3 975                          | 35,8                           | 2 269                         | 751                                     | 893           | 62           | 363        |
| 50-54                    | 12 221                                       | 9 297  | 76,1                  | 5 137                   | 42,0                    | 4 160                          | 34,0                           | 2 328                         | 990                                     | 760           | 82           | 342        |
| 55-59                    | 12 788                                       | 8 150  | 63,7                  | 4 704                   | 36,8                    | 3 446                          | 26,9                           | 2 021                         | 776                                     | 577           | 72           | 279        |
| 60-64                    | 10 540                                       | 5 506  | 52,2                  | 3 108                   | 29,5                    | 2 398                          | 22,8                           | 1 374                         | 580                                     | 389           | 55           | 232        |
| 65-69                    | 8 673  | 3 678  | 42,4                  | 2 203                   | 25,4                    | 1 475                          | 17,0                           | 832                           | 401                                     | 209           | 33           | 183        |
| 70-74                    | 7 262  | 2 425  | 33,4                  | 1 461                   | 20,1                    | 964                            | 13,3                           | 523                           | 295                                     | 127           | 19           | 144        |
| 75-79                    | 6 402  | 1 598  | 25,0                  | 994                     | 15,5                    | 604                            | 9,4                            | 324                           | 189                                     | 78            | 13           | 106        |
| 80-84                    | 5 288  | 1 017  | 19,2                  | 641                     | 12,1                    | 376                            | 7,1                            | 189                           | 135                                     | 49            | 3            | 81         |
| 85-                      | 4 417  | 745  | 16,9                  | 461                     | 10,4                    | 284                            | 6,4                            | 148                           | 85                                      | 49            | 2            | 72         |
| <b>Keski-Pohjanmaa</b>   | <b>57 305</b>                                | <b>34 287</b>                                    | <b>59,8</b>           | <b>22 837</b>           | <b>39,9</b>             | <b>11 450</b>                  | <b>20,0</b>                    | <b>5 725</b>                  | <b>3 543</b>                            | <b>2 052</b>  | <b>130</b>   | <b>268</b> |
| 15-19                    | 5 014  | 691  | 13,8                  | 691                     | 13,8                    | -                              | 0,0                            | -                             | -                                       | -             | -            | 0          |
| 20-24                    | 4 439  | 3 830  | 86,3                  | 3 588                   | 80,8                    | 242                            | 5,5                            | 1                             | 229                                     | 12            | -            | 281        |
| 25-29                    | 3 966  | 3 593  | 90,6                  | 2 383                   | 60,1                    | 1 210                          | 30,5                           | 97                            | 918                                     | 194           | 1            | 399        |
| 30-34                    | 3 722  | 3 288  | 88,3                  | 1 902                   | 51,1                    | 1 386                          | 37,2                           | 510                           | 558                                     | 306           | 12           | 405        |
| 35-39                    | 4 075  | 3 498  | 85,8                  | 2 056                   | 50,5                    | 1 442                          | 35,4                           | 828                           | 322                                     | 282           | 10           | 373        |
| 40-44                    | 4 558  | 3 874  | 85,0                  | 2 343                   | 51,4                    | 1 531                          | 33,6                           | 922                           | 250                                     | 338           | 21           | 366        |
| 45-49                    | 4 614  | 3 658  | 79,3                  | 2 304                   | 49,9                    | 1 354                          | 29,3                           | 877                           | 210                                     | 246           | 21           | 330        |
| 50-54                    | 5 151  | 3 771  | 73,2                  | 2 429                   | 47,2                    | 1 342                          | 26,1                           | 791                           | 302                                     | 230           | 19           | 304        |
| 55-59                    | 5 617  | 3 272  | 58,3                  | 2 138                   | 38,1                    | 1 134                          | 20,2                           | 707                           | 227                                     | 179           | 21           | 239        |
| 60-64                    | 4 130  | 1 897  | 45,9                  | 1 183                   | 28,6                    | 714                            | 17,3                           | 436                           | 149                                     | 113           | 16           | 193        |
| 65-69                    | 3 480  | 1 222  | 35,1                  | 735                     | 21,1                    | 487                            | 14,0                           | 273                           | 129                                     | 80            | 5            | 151        |
| 70-74                    | 2 861  | 727  | 25,4                  | 463                     | 16,2                    | 264                            | 9,2                            | 110                           | 120                                     | 32            | 2            | 108        |
| 75-79                    | 2 540  | 528  | 20,8                  | 338                     | 13,3                    | 190                            | 7,5                            | 99                            | 70                                      | 19            | 2            | 86         |
| 80-84                    | 1 854  | 263  | 14,2                  | 175                     | 9,4                     | 88                             | 4,7                            | 39                            | 33                                      | 16            | -            | 59         |
| 85-                      | 1 284  | 175  | 13,6                  | 109                     | 8,5                     | 66                             | 5,1                            | 35                            | 26                                      | 5             | -            | 57         |
| <b>Pohjois-Pohjanmaa</b> | <b>301 767</b>                               | <b>199 521</b>                                   | <b>66,1</b>           | <b>125 809</b>          | <b>41,7</b>             | <b>73 712</b>                  | <b>24,4</b>                    | <b>31 158</b>                 | <b>22 481</b>                           | <b>17 773</b> | <b>2 300</b> | <b>315</b> |
| 15-19                    | 26 728                                       | 3 480  | 13,0                  | 3 480                   | 13,0                    | -                              | 0,0                            | -                             | -                                       | -             | -            | 0          |
| 20-24                    | 26 961                                       | 22 494   | 83,4                  | 21 453                  | 79,6                    | 1 041                          | 3,9                            | 13                            | 876                                     | 152           | -            | 267        |
| 25-29                    | 25 923                                       | 23 083   | 89,0                  | 14 645                  | 56,5                    | 8 438                          | 32,6                           | 670                           | 5 187                                   | 2 530         | 51           | 413        |
| 30-34                    | 23 636                                       | 21 153   | 89,5                  | 10 811                  | 45,7                    | 10 342                         | 43,8                           | 2 782                         | 4 204                                   | 3 137         | 219          | 451        |
| 35-39                    | 23 190                                       | 20 445   | 88,2                  | 10 507                  | 45,3                    | 9 938                          | 42,9                           | 4 185                         | 2 563                                   | 2 904         | 286          | 431        |
| 40-44                    | 25 384                                       | 22 478   | 88,6                  | 12 651                  | 49,8                    | 9 827                          | 38,7                           | 4 964                         | 2 056                                   | 2 453         | 354          | 408        |
| 45-49                    | 26 033                                       | 22 041   | 84,7                  | 13 205                  | 50,7                    | 8 836                          | 33,9                           | 4 863                         | 1 649                                   | 1 997         | 327          | 374        |

## 7. Jatkuu

| Maakunta<br>lkäryhmä | 15 vuotta<br>täyttänyt<br>väestö<br>yhteensä | Näistä<br>tutkinnon<br>suorittaneita<br>yhteensä | Koulutusaste          |               |                         |               |                         |                                |                                |                               |   |            |
|----------------------|--|--|-----------------------|---------------|-------------------------|---------------|-------------------------|--------------------------------|--------------------------------|-------------------------------|---|------------|
|                      |  |  | Keskiaste<br>yhteensä |               | Korkea-aste<br>yhteensä |               | Alin<br>korkea-<br>aste | Alempi<br>korkea-<br>kouluaste | Ylempi<br>korkea-<br>kouluaste | Tutkija-<br>koulu-<br>tusaste | Koulutus-<br>taso<br>(VKTM-<br>indeksi) |            |
|                      |  |  | (3-8)                 | %             | (3)                     | %             | (5-8)                   | %                              | (5)                            | (6)                           | (7)                                     | (8)        |
| 50-54                | 26 932                                       | 20 706   | 76,9                  | 12 615        | 46,8                    | 8 091         | 30,0                    | 4 457                          | 1 679                          | 1 634                         | 321                                     | 336        |
| 55-59                | 25 841                                       | 17 031   | 65,9                  | 10 557        | 40,9                    | 6 474         | 25,1                    | 3 562                          | 1 342                          | 1 268                         | 302                                     | 286        |
| 60-64                | 18 348                                       | 10 430   | 56,8                  | 6 184         | 33,7                    | 4 246         | 23,1                    | 2 229                          | 961                            | 849                           | 207                                     | 254        |
| 65-69                | 16 181                                       | 7 134  | 44,1                  | 4 346         | 26,9                    | 2 788         | 17,2                    | 1 520                          | 744                            | 386                           | 138                                     | 191        |
| 70-74                | 12 923                                       | 4 146  | 32,1                  | 2 463         | 19,1                    | 1 683         | 13,0                    | 864                            | 569                            | 196                           | 54                                      | 140        |
| 75-79                | 11 008                                       | 2 660  | 24,2                  | 1 585         | 14,4                    | 1 075         | 9,8                     | 533                            | 372                            | 143                           | 27                                      | 106        |
| 80-84                | 7 525  | 1 382  | 18,4                  | 824           | 11,0                    | 558           | 7,4                     | 323                            | 165                            | 60                            | 10                                      | 78         |
| 85-                  | 5 154  | 858  | 16,6                  | 483           | 9,4                     | 375           | 7,3                     | 193                            | 114                            | 64                            | 4                                       | 74         |
| <b>Kainuu</b>        | <b>71 032</b>                                | <b>43 177</b>                                    | <b>60,8</b>           | <b>29 240</b> | <b>41,2</b>             | <b>13 937</b> | <b>19,6</b>             | <b>7 292</b>                   | <b>3 899</b>                   | <b>2 615</b>                  | <b>131</b>                              | <b>266</b> |
| 15-19                | 5 488  | 689  | 12,6                  | 689           | 12,6                    | -             | 0,0                     | -                              | -                              | -                             | -                                       | 0          |
| 20-24                | 4 766  | 4 018  | 84,3                  | 3 784         | 79,4                    | 234           | 4,9                     | 14                             | 199                            | 21                            | -                                       | 273        |
| 25-29                | 3 830  | 3 355  | 87,6                  | 2 219         | 57,9                    | 1 136         | 29,7                    | 135                            | 735                            | 265                           | 1                                       | 388        |
| 30-34                | 3 547  | 3 091  | 87,1                  | 1 828         | 51,5                    | 1 263         | 35,6                    | 439                            | 527                            | 286                           | 11                                      | 397        |
| 35-39                | 4 434  | 3 814  | 86,0                  | 2 243         | 50,6                    | 1 571         | 35,4                    | 859                            | 389                            | 306                           | 17                                      | 377        |
| 40-44                | 5 782  | 4 979  | 86,1                  | 3 125         | 54,0                    | 1 854         | 32,1                    | 1 130                          | 340                            | 373                           | 11                                      | 361        |
| 45-49                | 6 664  | 5 557  | 83,4                  | 3 683         | 55,3                    | 1 874         | 28,1                    | 1 182                          | 295                            | 373                           | 24                                      | 340        |
| 50-54                | 7 322  | 5 669  | 77,4                  | 3 825         | 52,2                    | 1 844         | 25,2                    | 1 166                          | 334                            | 323                           | 21                                      | 311        |
| 55-59                | 7 189  | 4 685  | 65,2                  | 3 074         | 42,8                    | 1 611         | 22,4                    | 974                            | 326                            | 289                           | 22                                      | 268        |
| 60-64                | 5 240  | 2 785  | 53,1                  | 1 744         | 33,3                    | 1 041         | 19,9                    | 573                            | 251                            | 203                           | 14                                      | 226        |
| 65-69                | 4 890  | 1 954  | 40,0                  | 1 331         | 27,2                    | 623           | 12,7                    | 343                            | 182                            | 95                            | 3                                       | 161        |
| 70-74                | 4 136  | 1 189  | 28,7                  | 800           | 19,3                    | 389           | 9,4                     | 211                            | 135                            | 39                            | 4                                       | 116        |
| 75-79                | 3 797  | 796  | 21,0                  | 501           | 13,2                    | 295           | 7,8                     | 141                            | 127                            | 25                            | 2                                       | 88         |
| 80-84                | 2 483  | 397  | 16,0                  | 256           | 10,3                    | 141           | 5,7                     | 88                             | 41                             | 11                            | 1                                       | 65         |
| 85-                  | 1 464  | 199  | 13,6                  | 138           | 9,4                     | 61            | 4,2                     | 37                             | 18                             | 6                             | -                                       | 53         |
| <b>Lappi</b>         | <b>154 828</b>                               | <b>97 216</b>                                    | <b>62,8</b>           | <b>64 262</b> | <b>41,5</b>             | <b>32 954</b> | <b>21,3</b>             | <b>17 504</b>                  | <b>8 968</b>                   | <b>6 096</b>                  | <b>386</b>                              | <b>280</b> |
| 15-19                | 12 692                                       | 1 532  | 12,1                  | 1 532         | 12,1                    | -             | 0,0                     | -                              | -                              | -                             | -                                       | 0          |
| 20-24                | 11 783                                       | 9 572  | 81,2                  | 9 140         | 77,6                    | 432           | 3,7                     | 21                             | 372                            | 39                            | -                                       | 259        |
| 25-29                | 9 521  | 8 165  | 85,8                  | 5 601         | 58,8                    | 2 564         | 26,9                    | 217                            | 1 762                          | 581                           | 4                                       | 373        |
| 30-34                | 8 440  | 7 175  | 85,0                  | 4 073         | 48,3                    | 3 102         | 36,8                    | 1 145                          | 1 225                          | 698                           | 34                                      | 393        |
| 35-39                | 9 708  | 8 199  | 84,5                  | 4 684         | 48,2                    | 3 515         | 36,2                    | 1 950                          | 773                            | 743                           | 49                                      | 376        |
| 40-44                | 12 933                                       | 11 218   | 86,7                  | 6 774         | 52,4                    | 4 444         | 34,4                    | 2 705                          | 807                            | 885                           | 47                                      | 371        |
| 45-49                | 14 853                                       | 12 588   | 84,8                  | 7 963         | 53,6                    | 4 625         | 31,1                    | 3 033                          | 725                            | 815                           | 52                                      | 351        |
| 50-54                | 15 857                                       | 12 349   | 77,9                  | 7 908         | 49,9                    | 4 441         | 28,0                    | 2 694                          | 876                            | 796                           | 75                                      | 324        |
| 55-59                | 15 344                                       | 10 103   | 65,8                  | 6 304         | 41,1                    | 3 799         | 24,8                    | 2 326                          | 762                            | 659                           | 52                                      | 277        |
| 60-64                | 10 618                                       | 6 109  | 57,5                  | 3 672         | 34,6                    | 2 437         | 23,0                    | 1 389                          | 590                            | 411                           | 47                                      | 248        |
| 65-69                | 10 225                                       | 4 669  | 45,7                  | 3 087         | 30,2                    | 1 582         | 15,5                    | 915                            | 425                            | 224                           | 18                                      | 186        |
| 70-74                | 8 256  | 2 745  | 33,2                  | 1 809         | 21,9                    | 936           | 11,3                    | 518                            | 305                            | 109                           | 4                                       | 135        |
| 75-79                | 7 211  | 1 658  | 23,0                  | 1 057         | 14,7                    | 601           | 8,3                     | 323                            | 205                            | 70                            | 3                                       | 96         |
| 80-84                | 4 536  | 718  | 15,8                  | 421           | 9,3                     | 297           | 6,5                     | 163                            | 93                             | 40                            | 1                                       | 68         |
| 85-                  | 2 851  | 416  | 14,6                  | 237           | 8,3                     | 179           | 6,3                     | 105                            | 48                             | 26                            | -                                       | 63         |
| <b>Ahvenanmaa</b>    | <b>22 279</b>                                | <b>12 852</b>                                    | <b>57,7</b>           | <b>7 928</b>  | <b>35,6</b>             | <b>4 924</b>  | <b>22,1</b>             | <b>2 533</b>                   | <b>1 440</b>                   | <b>898</b>                    | <b>53</b>                               | <b>266</b> |
| <b>Ahvenanmaa</b>    | <b>22 279</b>                                | <b>12 852</b>                                    | <b>57,7</b>           | <b>7 928</b>  | <b>35,6</b>             | <b>4 924</b>  | <b>22,1</b>             | <b>2 533</b>                   | <b>1 440</b>                   | <b>898</b>                    | <b>53</b>                               | <b>266</b> |
| 15-19                | 1 699  | 162  | 9,5                   | 162           | 9,5                     | -             | 0,0                     | -                              | -                              | -                             | -                                       | 0          |
| 20-24                | 1 274  | 912  | 71,6                  | 872           | 68,4                    | 40            | 3,1                     | 7                              | 32                             | 1                             | -                                       | 226        |
| 25-29                | 1 474  | 1 127  | 76,5                  | 852           | 57,8                    | 275           | 18,7                    | 46                             | 159                            | 69                            | 1                                       | 307        |
| 30-34                | 1 677  | 1 336  | 79,7                  | 807           | 48,1                    | 529           | 31,5                    | 241                            | 172                            | 108                           | 8                                       | 352        |
| 35-39                | 1 885  | 1 460  | 77,5                  | 803           | 42,6                    | 657           | 34,9                    | 339                            | 177                            | 138                           | 3                                       | 351        |
| 40-44                | 1 979  | 1 454  | 73,5                  | 820           | 41,4                    | 634           | 32,0                    | 382                            | 114                            | 134                           | 4                                       | 325        |
| 45-49                | 1 863  | 1 245  | 66,8                  | 740           | 39,7                    | 505           | 27,1                    | 308                            | 93                             | 103                           | 1                                       | 287        |
| 50-54                | 2 041  | 1 404  | 68,8                  | 873           | 42,8                    | 531           | 26,0                    | 279                            | 159                            | 84                            | 9                                       | 294        |
| 55-59                | 2 026  | 1 244  | 61,4                  | 715           | 35,3                    | 529           | 26,1                    | 310                            | 132                            | 80                            | 7                                       | 268        |
| 60-64                | 1 798  | 932  | 51,8                  | 490           | 27,3                    | 442           | 24,6                    | 261                            | 107                            | 67                            | 7                                       | 234        |
| 65-69                | 1 288  | 570  | 44,3                  | 291           | 22,6                    | 279           | 21,7                    | 137                            | 92                             | 45                            | 5                                       | 207        |
| 70-74                | 1 038  | 390  | 37,6                  | 207           | 19,9                    | 183           | 17,6                    | 86                             | 64                             | 28                            | 5                                       | 174        |
| 75-79                | 848  | 272  | 32,1                  | 127           | 15,0                    | 145           | 17,1                    | 61                             | 61                             | 20                            | 3                                       | 157        |
| 80-84                | 735  | 193  | 26,3                  | 88            | 12,0                    | 105           | 14,3                    | 48                             | 43                             | 14                            | -                                       | 127        |
| 85-                  | 654  | 151  | 23,1                  | 81            | 12,4                    | 70            | 10,7                    | 28                             | 35                             | 7                             | -                                       | 106        |

**8. Perusasteen jälkeisiä tutkintoja suorittanut väestö koulutusasteen (opetushallinnon luokitus) ja iän mukaan 31.12.2006**

|                                   | Tutkinnon suorittaneita yhteensä | Tutkinnon suorittaneiden ikä vuoden lopussa |           |            |               |               |               |               |               |               |                |
|-----------------------------------|----------------------------------|---|-----------|------------|---------------|---------------|---------------|---------------|---------------|---------------|----------------|
|                                   |                                  | 16  | 17        | 18         | 19            | 20            | 21            | 22            | 23            | 24            | 25–29          |
| <b>Koko maa</b>                   | <b>2 805 939</b>                 | <b>1</b>                                    | <b>24</b> | <b>956</b> | <b>40 374</b> | <b>48 375</b> | <b>52 076</b> | <b>54 441</b> | <b>56 522</b> | <b>56 961</b> | <b>282 466</b> |
| Naisia                            | 1 447 294                        | –   | 12        | 623        | 20 366        | 24 313        | 26 438        | 27 649        | 28 889        | 28 898        | 143 693        |
| Lukiokoulutus                     | 337 027                          | –   | 19        | 842        | 26 688        | 30 059        | 30 548        | 29 401        | 26 690        | 22 241        | 57 111         |
| Naisia                            | 173 999                          | –   | 9         | 564        | 15 383        | 17 262        | 17 630        | 16 313        | 13 977        | 10 696        | 25 219         |
| Ammatillinen koulutus             | 1 338 342                        | 1   | 5         | 114        | 13 683        | 18 304        | 21 487        | 24 121        | 26 010        | 26 053        | 119 421        |
| Naisia                            | 640 108                          | –   | 3         | 59         | 4 982         | 7 045         | 8 785         | 10 496        | 11 554        | 11 654        | 52 605         |
| Opistoaste                        | 494 540                          | –   | –         | –          | 2             | 8             | 19            | 47            | 82            | 120           | 7 584          |
| Naisia                            | 301 996                          | –   | –         | –          | 1             | 4             | 8             | 19            | 24            | 37            | 4 729          |
| Ammatillinen korkea-aste          | 65 654                           | –   | –         | –          | –             | 1             | –             | –             | 2             | 14            | 121            |
| Naisia                            | 5 701                            | –   | –         | –          | –             | –             | –             | –             | 1             | 11            | 40             |
| Ammattikorkeakoulututkinto        | 154 863                          | –   | –         | –          | –             | –             | 8             | 614           | 2 912         | 6 475         | 62 356         |
| Naisia                            | 96 878                           | –   | –         | –          | –             | –             | 6             | 590           | 2 661         | 4 974         | 38 870         |
| Alempi korkeakoulututkinto        | 94 253                           | –   | –         | –          | 1             | 1             | 11            | 229           | 560           | 868           | 4 522          |
| Naisia                            | 64 264                           | –   | –         | –          | –             | 1             | 7             | 214           | 470           | 668           | 3 470          |
| Ylempi ammattikorkeakoulututkinto | 403                              | –   | –         | –          | –             | –             | –             | –             | –             | –             | 31             |
| Naisia                            | 281                              | –   | –         | –          | –             | –             | –             | –             | –             | –             | 27             |
| Ylempi korkeakoulututkinto        | 283 661                          | –   | –         | –          | –             | 2             | 3             | 28            | 264           | 1 186         | 30 737         |
| Naisia                            | 148 768                          | –   | –         | –          | –             | 1             | 2             | 17            | 201           | 855           | 18 493         |
| Lääkärien erikoistumiskoulutus    | 6 396                            | –   | –         | –          | –             | –             | –             | –             | –             | 3             | 2              |
| Naisia                            | 3 756                            | –   | –         | –          | –             | –             | –             | –             | –             | 2             | 2              |
| Lisensiaatintutkinto              | 9 442                            | –   | –         | –          | –             | –             | –             | –             | 1             | 1             | 227            |
| Naisia                            | 3 695                            | –   | –         | –          | –             | –             | –             | –             | 1             | 1             | 109            |
| Tohtorintutkinto                  | 21 280                           | –   | –         | –          | –             | –             | –             | 1             | 1             | –             | 331            |
| Naisia                            | 7 779                            | –   | –         | –          | –             | –             | –             | –             | –             | –             | 109            |
| Koulutusaste tuntematon           | 78                               | –   | –         | –          | –             | –             | –             | –             | –             | –             | 23             |
| Naisia                            | 69                               | –   | –         | –          | –             | –             | –             | –             | –             | –             | 20             |

| 30-34          | 35-39          | 40-44          | 45-49          | 50-54          | 55-59          | 60-64          | 65-69          | 70-74         | 75-79         | 80-84         | 85-           |
|----------------|----------------|----------------|----------------|----------------|----------------|----------------|----------------|---------------|---------------|---------------|---------------|
| <b>270 853</b> | <b>283 247</b> | <b>318 999</b> | <b>306 643</b> | <b>295 676</b> | <b>267 437</b> | <b>179 807</b> | <b>118 538</b> | <b>72 509</b> | <b>50 320</b> | <b>29 539</b> | <b>20 175</b> |
| <b>136 610</b> | <b>145 068</b> | <b>163 578</b> | <b>158 431</b> | <b>151 944</b> | <b>136 930</b> | <b>92 036</b>  | <b>62 108</b>  | <b>38 803</b> | <b>28 539</b> | <b>18 419</b> | <b>13 947</b> |
| 24 724         | 18 915         | 17 332         | 13 992         | 12 332         | 9 946          | 6 162          | 3 321          | 1 977         | 1 748         | 1 661         | 1 318         |
| 9 758          | 8 371          | 8 434          | 6 912          | 6 623          | 5 700          | 3 634          | 2 284          | 1 429         | 1 333         | 1 330         | 1 138         |
| 110 821        | 122 247        | 154 118        | 156 697        | 157 024        | 144 781        | 90 698         | 62 706         | 38 576        | 26 439        | 14 986        | 10 050        |
| 47 059         | 53 517         | 69 221         | 73 531         | 76 321         | 73 453         | 47 780         | 34 803         | 22 672        | 16 537        | 10 442        | 7 589         |
| 40 724         | 64 868         | 76 940         | 73 156         | 66 582         | 59 305         | 41 829         | 26 605         | 15 517        | 10 611        | 6 245         | 4 296         |
| 26 370         | 41 993         | 49 430         | 46 889         | 40 983         | 34 452         | 23 266         | 14 153         | 7 919         | 5 553         | 3 446         | 2 720         |
| 2 820          | 8 074          | 10 240         | 10 316         | 10 366         | 9 353          | 6 802          | 3 755          | 1 799         | 1 018         | 656           | 317           |
| 350            | 958            | 1 148          | 1 103          | 1 065          | 594            | 255            | 94             | 31            | 15            | 23            | 13            |
| 41 210         | 16 937         | 10 733         | 7 428          | 4 126          | 1 648          | 370            | 43             | 3             | -             | -             | -             |
| 23 043         | 10 046         | 7 234          | 5 347          | 2 824          | 1 068          | 196            | 18             | 1             | -             | -             | -             |
| 4 590          | 5 422          | 5 365          | 6 267          | 12 405         | 14 043         | 12 323         | 9 371          | 7 568         | 5 668         | 2 893         | 2 146         |
| 3 639          | 4 500          | 4 301          | 4 689          | 8 250          | 9 063          | 7 887          | 5 824          | 4 295         | 3 431         | 1 930         | 1 625         |
| 102            | 56             | 76             | 75             | 43             | 17             | 3              | -              | -             | -             | -             | -             |
| 75             | 34             | 52             | 53             | 29             | 9              | 2              | -              | -             | -             | -             | -             |
| 43 072         | 41 767         | 38 280         | 32 782         | 27 445         | 24 048         | 18 346         | 10 799         | 6 082         | 4 190         | 2 779         | 1 851         |
| 25 027         | 23 343         | 20 938         | 17 096         | 13 587         | 11 026         | 8 001          | 4 418          | 2 246         | 1 545         | 1 158         | 814           |
| 201            | 1 087          | 1 436          | 1 716          | 1 292          | 500            | 123            | 33             | 2             | 1             | -             | -             |
| 114            | 638            | 902            | 1 024          | 716            | 265            | 68             | 22             | 2             | 1             | -             | -             |
| 664            | 1 001          | 1 246          | 1 215          | 1 315          | 1 325          | 1 068          | 628            | 346           | 223           | 124           | 58            |
| 332            | 453            | 513            | 530            | 545            | 460            | 336            | 197            | 94            | 61            | 47            | 16            |
| 1 906          | 2 869          | 3 223          | 2 987          | 2 740          | 2 467          | 2 083          | 1 277          | 639           | 422           | 195           | 139           |
| 828            | 1 211          | 1 395          | 1 247          | 995            | 836            | 611            | 295            | 114           | 63            | 43            | 32            |
| 19             | 4              | 10             | 12             | 6              | 4              | -              | -              | -             | -             | -             | -             |
| 15             | 4              | 10             | 10             | 6              | 4              | -              | -              | -             | -             | -             | -             |



**9. Uudet opiskelijat, opiskelijat ja suoritettut tutkinnot koulutussektoreittain iän mukaan perusasteen jälkeisessä tutkinto-tavoitteisessa koulutuksessa 2006<sup>1)</sup>**

| Opiskelijat/tutkinnot<br>Ikä          | Koulutussektori |                       |                             |                            |                             |                   | Yhteensä | Väestö 31.12.2006 |                             |
|---------------------------------------|-----------------|-----------------------|-----------------------------|----------------------------|-----------------------------|-------------------|----------|-------------------|-----------------------------|
|                                       | Lukiokoulutus   | Ammatillinen koulutus |                             | Ammattikorkeakoulukoulutus |                             | Yliopistokoulutus |          |                   |                             |
|                                       |                 | Peruskoulutus         | Jatkokoulutus <sup>3)</sup> | Peruskoulutus              | Jatkokoulutus <sup>4)</sup> | Peruskoulutus     |          |                   | Jatkokoulutus <sup>5)</sup> |
| <b>Uudet opiskelijat<sup>2)</sup></b> | <b>39 395</b>   | <b>72 594</b>         | <b>37 445</b>               | <b>35 056</b>              | <b>1 220</b>                | <b>20 150</b>     | <b>–</b> | <b>205 860</b>    | <b>5 276 955</b>            |
| –15                                   | 632             | 131                   | –                           | –                          | –                           | –                 | –        | 763               | 967 664                     |
| 16                                    | 32 594          | 24 239                | 11                          | 1                          | –                           | –                 | –        | 56 845            | 67 019                      |
| 17                                    | 2 203           | 6 922                 | 33                          | 31                         | –                           | 9                 | –        | 9 198             | 65 030                      |
| 18                                    | 751             | 2 802                 | 128                         | 136                        | –                           | 226               | –        | 4 043             | 65 098                      |
| 19                                    | 564             | 2 889                 | 461                         | 6 149                      | –                           | 6 080             | –        | 16 143            | 61 717                      |
| 16–19                                 | 36 112          | 36 852                | 633                         | 6 317                      | –                           | 6 315             | –        | 86 229            | 258 864                     |
| 20                                    | 379             | 3 286                 | 813                         | 6 053                      | –                           | 3 379             | –        | 13 910            | 62 639                      |
| 21                                    | 305             | 3 278                 | 1 275                       | 4 996                      | –                           | 2 183             | –        | 12 037            | 64 678                      |
| 22                                    | 211             | 2 766                 | 1 272                       | 3 368                      | –                           | 1 364             | –        | 8 981             | 67 156                      |
| 23                                    | 198             | 2 253                 | 1 179                       | 2 235                      | 1                           | 1 007             | –        | 6 873             | 68 959                      |
| 24                                    | 150             | 1 847                 | 1 154                       | 1 612                      | –                           | 956               | –        | 5 719             | 68 572                      |
| 20–24                                 | 1 243           | 13 430                | 5 693                       | 18 264                     | 1                           | 8 889             | –        | 47 520            | 332 004                     |
| 25                                    | 127             | 1 555                 | 1 099                       | 1 301                      | 5                           | 815               | –        | 4 902             | 66 145                      |
| 26                                    | 99              | 1 223                 | 1 102                       | 1 020                      | 24                          | 573               | –        | 4 041             | 65 684                      |
| 27                                    | 98              | 1 140                 | 1 070                       | 807                        | 60                          | 498               | –        | 3 673             | 65 741                      |
| 28                                    | 61              | 963                   | 1 032                       | 639                        | 56                          | 426               | –        | 3 177             | 66 200                      |
| 29                                    | 57              | 920                   | 1 099                       | 573                        | 85                          | 340               | –        | 3 074             | 67 197                      |
| 25–29                                 | 442             | 5 801                 | 5 402                       | 4 340                      | 230                         | 2 652             | –        | 18 867            | 330 967                     |
| 30                                    | 48              | 879                   | 1 132                       | 509                        | 76                          | 274               | –        | 2 918             | 67 808                      |
| 31                                    | 46              | 778                   | 1 030                       | 455                        | 69                          | 204               | –        | 2 582             | 66 410                      |
| 32                                    | 29              | 813                   | 1 018                       | 412                        | 60                          | 170               | –        | 2 502             | 63 530                      |
| 33                                    | 33              | 760                   | 962                         | 319                        | 59                          | 138               | –        | 2 271             | 57 829                      |
| 34                                    | 34              | 698                   | 974                         | 326                        | 48                          | 119               | –        | 2 199             | 60 011                      |
| 30–34                                 | 190             | 3 928                 | 5 116                       | 2 021                      | 312                         | 905               | –        | 12 472            | 315 588                     |
| 35                                    | 34              | 716                   | 998                         | 289                        | 39                          | 106               | –        | 2 182             | 62 103                      |
| 36                                    | 40              | 718                   | 1 036                       | 328                        | 42                          | 82                | –        | 2 246             | 64 446                      |
| 37                                    | 26              | 701                   | 1 049                       | 293                        | 39                          | 80                | –        | 2 188             | 65 844                      |
| 38                                    | 34              | 789                   | 1 060                       | 289                        | 32                          | 104               | –        | 2 308             | 70 921                      |
| 39                                    | 35              | 700                   | 1 172                       | 282                        | 39                          | 84                | –        | 2 312             | 73 124                      |
| 35–39                                 | 169             | 3 624                 | 5 315                       | 1 481                      | 191                         | 456               | –        | 11 236            | 336 438                     |
| 40                                    | 31              | 792                   | 1 155                       | 324                        | 36                          | 87                | –        | 2 425             | 73 785                      |
| 41                                    | 28              | 698                   | 1 116                       | 295                        | 42                          | 80                | –        | 2 259             | 74 061                      |
| 42                                    | 26              | 703                   | 1 152                       | 253                        | 41                          | 75                | –        | 2 250             | 75 664                      |
| 43                                    | 27              | 729                   | 1 172                       | 247                        | 55                          | 73                | –        | 2 303             | 76 756                      |
| 44                                    | 33              | 651                   | 1 064                       | 234                        | 43                          | 90                | –        | 2 115             | 75 737                      |
| 40–44                                 | 145             | 3 573                 | 5 659                       | 1 353                      | 217                         | 405               | –        | 11 352            | 376 003                     |
| 45                                    | 20              | 614                   | 1 050                       | 206                        | 46                          | 80                | –        | 2 016             | 75 534                      |
| 46                                    | 35              | 556                   | 942                         | 198                        | 36                          | 73                | –        | 1 840             | 75 315                      |
| 47                                    | 33              | 542                   | 890                         | 188                        | 32                          | 49                | –        | 1 734             | 75 227                      |
| 48                                    | 22              | 521                   | 843                         | 144                        | 32                          | 52                | –        | 1 614             | 72 904                      |
| 49                                    | 23              | 471                   | 852                         | 161                        | 27                          | 54                | –        | 1 588             | 76 339                      |
| 45–49                                 | 133             | 2 704                 | 4 577                       | 897                        | 173                         | 308               | –        | 8 792             | 375 319                     |
| 50–54                                 | 127             | 1 728                 | 3 290                       | 312                        | 72                          | 149               | –        | 5 678             | 392 282                     |
| 55–59                                 | 100             | 672                   | 1 407                       | 61                         | 21                          | 44                | –        | 2 305             | 410 077                     |
| 60–64                                 | 64              | 102                   | 174                         | 9                          | 3                           | 21                | –        | 373               | 313 032                     |
| 65–69                                 | 26              | 10                    | 24                          | 1                          | –                           | 6                 | –        | 67                | 259 097                     |
| 70–                                   | 12              | 3                     | 11                          | –                          | –                           | –                 | –        | 26                | 609 620                     |
| ikä tuntematon                        | –               | 36                    | 144                         | –                          | –                           | –                 | –        | 180               | –                           |

## 9. Jatkuu

| Opiskelijat/tutkinnot<br>Ikä | Koulutussektori |                       |                             |                            |                             |                   |                             | Yhteensä       | Väestö 31.12.2006 |
|------------------------------|-----------------|-----------------------|-----------------------------|----------------------------|-----------------------------|-------------------|-----------------------------|----------------|-------------------|
|                              | Lukiokoulutus   | Ammatillinen koulutus |                             | Ammattikorkeakoulukoulutus |                             | Yliopistokoulutus |                             |                |                   |
|                              |                 | Peruskoulutus         | Jatkokoulutus <sup>3)</sup> | Peruskoulutus              | Jatkokoulutus <sup>4)</sup> | Peruskoulutus     | Jatkokoulutus <sup>5)</sup> |                |                   |
| <b>Opiskelijat</b>           | <b>117 260</b>  | <b>178 553</b>        | <b>78 319</b>               | <b>130 423</b>             | <b>2 137</b>                | <b>152 165</b>    | <b>24 390</b>               | <b>683 247</b> | <b>5 276 955</b>  |
| -15                          | 643             | 131                   | -                           | -                          | -                           | -                 | -                           | 774            | 967 664           |
| 16                           | 33 330          | 24 384                | 11                          | 1                          | -                           | -                 | -                           | 57 726         | 67 019            |
| 17                           | 33 691          | 27 426                | 53                          | 32                         | -                           | 11                | -                           | 61 213         | 65 030            |
| 18                           | 33 484          | 26 817                | 150                         | 154                        | -                           | 230               | -                           | 60 835         | 65 098            |
| 19                           | 7 713           | 11 875                | 512                         | 6 266                      | -                           | 6 251             | -                           | 32 617         | 61 717            |
| 16-19                        | 108 218         | 90 502                | 726                         | 6 453                      | -                           | 6 492             | -                           | 212 391        | 258 864           |
| 20                           | 1 624           | 7 903                 | 1 044                       | 11 457                     | -                           | 9 154             | -                           | 31 182         | 62 639            |
| 21                           | 896             | 7 798                 | 1 870                       | 14 999                     | -                           | 11 095            | 1                           | 36 659         | 64 678            |
| 22                           | 694             | 7 238                 | 2 295                       | 16 615                     | -                           | 12 378            | 2                           | 39 222         | 67 156            |
| 23                           | 570             | 6 337                 | 2 240                       | 16 114                     | 1                           | 13 272            | 23                          | 38 557         | 68 959            |
| 24                           | 432             | 5 092                 | 2 314                       | 12 683                     | -                           | 13 498            | 128                         | 34 147         | 68 572            |
| 20-24                        | 4 216           | 34 368                | 9 763                       | 71 868                     | 1                           | 59 397            | 154                         | 179 767        | 332 004           |
| 25                           | 346             | 4 103                 | 2 118                       | 9 341                      | 5                           | 12 314            | 350                         | 28 577         | 66 145            |
| 26                           | 279             | 3 322                 | 2 259                       | 6 480                      | 31                          | 10 158            | 715                         | 23 244         | 65 684            |
| 27                           | 253             | 2 825                 | 2 232                       | 4 815                      | 74                          | 8 876             | 996                         | 20 071         | 65 741            |
| 28                           | 181             | 2 482                 | 2 225                       | 3 678                      | 96                          | 7 394             | 1 295                       | 17 351         | 66 200            |
| 29                           | 149             | 2 189                 | 2 187                       | 3 021                      | 140                         | 6 265             | 1 460                       | 15 411         | 67 197            |
| 25-29                        | 1 208           | 14 921                | 11 021                      | 27 335                     | 346                         | 45 007            | 4 816                       | 104 654        | 330 967           |
| 30                           | 150             | 2 138                 | 2 358                       | 2 409                      | 147                         | 5 184             | 1 486                       | 13 872         | 67 808            |
| 31                           | 123             | 1 887                 | 2 229                       | 2 103                      | 141                         | 4 212             | 1 320                       | 12 015         | 66 410            |
| 32                           | 106             | 1 894                 | 2 162                       | 1 767                      | 118                         | 3 378             | 1 217                       | 10 642         | 63 530            |
| 33                           | 93              | 1 736                 | 1 993                       | 1 357                      | 91                          | 2 609             | 997                         | 8 876          | 57 829            |
| 34                           | 103             | 1 697                 | 2 041                       | 1 291                      | 75                          | 2 248             | 1 012                       | 8 467          | 60 011            |
| 30-34                        | 575             | 9 352                 | 10 783                      | 8 927                      | 572                         | 17 631            | 6 032                       | 53 872         | 315 588           |
| 35                           | 86              | 1 630                 | 2 159                       | 1 157                      | 75                          | 2 097             | 982                         | 8 186          | 62 103            |
| 36                           | 86              | 1 701                 | 2 233                       | 1 162                      | 86                          | 1 783             | 850                         | 7 901          | 64 446            |
| 37                           | 76              | 1 625                 | 2 279                       | 1 111                      | 70                          | 1 641             | 842                         | 7 644          | 65 844            |
| 38                           | 95              | 1 783                 | 2 360                       | 1 170                      | 55                          | 1 570             | 741                         | 7 774          | 70 921            |
| 39                           | 92              | 1 723                 | 2 503                       | 1 161                      | 68                          | 1 497             | 737                         | 7 781          | 73 124            |
| 35-39                        | 435             | 8 462                 | 11 534                      | 5 761                      | 354                         | 8 588             | 4 152                       | 39 286         | 336 438           |
| 40                           | 84              | 1 750                 | 2 468                       | 1 148                      | 61                          | 1 368             | 711                         | 7 590          | 73 785            |
| 41                           | 85              | 1 664                 | 2 384                       | 1 091                      | 67                          | 1 260             | 637                         | 7 188          | 74 061            |
| 42                           | 89              | 1 599                 | 2 543                       | 1 049                      | 73                          | 1 196             | 601                         | 7 150          | 75 664            |
| 43                           | 82              | 1 712                 | 2 514                       | 957                        | 85                          | 1 150             | 587                         | 7 087          | 76 756            |
| 44                           | 82              | 1 530                 | 2 364                       | 916                        | 74                          | 1 034             | 542                         | 6 542          | 75 737            |
| 40-44                        | 422             | 8 255                 | 12 273                      | 5 161                      | 360                         | 6 008             | 3 078                       | 35 557         | 376 003           |
| 45                           | 80              | 1 481                 | 2 284                       | 750                        | 75                          | 973               | 525                         | 6 168          | 75 534            |
| 46                           | 109             | 1 390                 | 2 255                       | 717                        | 61                          | 870               | 523                         | 5 925          | 75 315            |
| 47                           | 99              | 1 315                 | 2 005                       | 688                        | 64                          | 839               | 482                         | 5 492          | 75 227            |
| 48                           | 84              | 1 230                 | 1 928                       | 545                        | 58                          | 768               | 453                         | 5 066          | 72 904            |
| 49                           | 82              | 1 108                 | 1 930                       | 526                        | 49                          | 713               | 437                         | 4 845          | 76 339            |
| 45-49                        | 454             | 6 524                 | 10 402                      | 3 226                      | 307                         | 4 163             | 2 420                       | 27 496         | 375 319           |
| 50-54                        | 418             | 4 120                 | 7 635                       | 1 362                      | 150                         | 2 774             | 1 800                       | 18 259         | 392 282           |
| 55-59                        | 352             | 1 604                 | 3 390                       | 281                        | 41                          | 1 368             | 1 127                       | 8 163          | 410 077           |
| 60-64                        | 172             | 229                   | 482                         | 42                         | 6                           | 521               | 551                         | 2 003          | 313 032           |
| 65-69                        | 112             | 23                    | 58                          | 6                          | -                           | 141               | 175                         | 515            | 259 097           |
| 70-                          | 35              | 6                     | 14                          | 1                          | -                           | 75                | 85                          | 216            | 609 620           |
| Ikä tuntematon               | -               | 56                    | 238                         | -                          | -                           | -                 | -                           | 294            | -                 |

## 9. Jatkuu

| Opiskelijat/tutkinnot<br>Ikä | Koulutussektori |                       |                             |                            |                             |                   |                             | Yhteensä       | Väestö 31.12.2006 |
|------------------------------|-----------------|-----------------------|-----------------------------|----------------------------|-----------------------------|-------------------|-----------------------------|----------------|-------------------|
|                              | Lukiokoulutus   | Ammatillinen koulutus |                             | Ammattikorkeakoulukoulutus |                             | Yliopistokoulutus |                             |                |                   |
|                              |                 | Peruskoulutus         | Jatkokoulutus <sup>3)</sup> | Peruskoulutus              | Jatkokoulutus <sup>4)</sup> | Peruskoulutus     | Jatkokoulutus <sup>5)</sup> |                |                   |
| <b>Tutkinnot</b>             | <b>33 151</b>   | <b>40 989</b>         | <b>19 291</b>               | <b>20 856</b>              | <b>150</b>                  | <b>16 942</b>     | <b>2 468</b>                | <b>133 847</b> | <b>5 276 955</b>  |
| -15                          | -               | -                     | -                           | -                          | -                           | -                 | -                           | -              | 967 664           |
| 16                           | -               | -                     | -                           | -                          | -                           | -                 | -                           | -              | 67 019            |
| 17                           | 16              | 1                     | 1                           | -                          | -                           | -                 | -                           | 18             | 65 030            |
| 18                           | 835             | 99                    | 6                           | -                          | -                           | -                 | -                           | 940            | 65 098            |
| 19                           | 26 791          | 13 624                | 18                          | -                          | -                           | 1                 | -                           | 40 434         | 61 717            |
| 16-19                        | 27 642          | 13 724                | 25                          | -                          | -                           | 1                 | -                           | 41 392         | 258 864           |
| 20                           | 3 846           | 4 543                 | 130                         | 3                          | -                           | 4                 | -                           | 8 526          | 62 639            |
| 21                           | 493             | 2 610                 | 301                         | 13                         | -                           | 17                | -                           | 3 434          | 64 678            |
| 22                           | 220             | 2 652                 | 443                         | 610                        | -                           | 239               | -                           | 4 164          | 67 156            |
| 23                           | 133             | 2 331                 | 507                         | 2 282                      | -                           | 605               | -                           | 5 858          | 68 959            |
| 24                           | 97              | 1 776                 | 549                         | 3 410                      | -                           | 1 369             | 1                           | 7 202          | 68 572            |
| 20-24                        | 4 789           | 13 912                | 1 930                       | 6 318                      | -                           | 2 234             | 1                           | 29 184         | 332 004           |
| 25                           | 65              | 1 297                 | 426                         | 3 222                      | -                           | 2 210             | 7                           | 7 227          | 66 145            |
| 26                           | 52              | 1 010                 | 497                         | 2 301                      | 1                           | 2 491             | 20                          | 6 372          | 65 684            |
| 27                           | 42              | 728                   | 500                         | 1 518                      | 1                           | 1 909             | 48                          | 4 746          | 65 741            |
| 28                           | 28              | 673                   | 508                         | 1 040                      | 4                           | 1 482             | 96                          | 3 831          | 66 200            |
| 29                           | 25              | 539                   | 472                         | 742                        | 7                           | 1 144             | 139                         | 3 068          | 67 197            |
| 25-29                        | 212             | 4 247                 | 2 403                       | 8 823                      | 13                          | 9 236             | 310                         | 25 244         | 330 967           |
| 30                           | 27              | 510                   | 538                         | 585                        | 14                          | 857               | 134                         | 2 665          | 67 808            |
| 31                           | 21              | 461                   | 518                         | 480                        | 12                          | 657               | 145                         | 2 294          | 66 410            |
| 32                           | 17              | 438                   | 516                         | 334                        | 12                          | 510               | 166                         | 1 993          | 63 530            |
| 33                           | 17              | 394                   | 483                         | 285                        | 6                           | 341               | 139                         | 1 665          | 57 829            |
| 34                           | 14              | 418                   | 463                         | 265                        | 3                           | 308               | 141                         | 1 612          | 60 011            |
| 34-39                        | 96              | 2 221                 | 2 518                       | 1 949                      | 47                          | 2 673             | 725                         | 10 229         | 315 588           |
| 35                           | 13              | 376                   | 531                         | 250                        | 7                           | 227               | 141                         | 1 545          | 62 103            |
| 36                           | 18              | 404                   | 563                         | 235                        | 6                           | 227               | 106                         | 1 559          | 64 446            |
| 37                           | 14              | 377                   | 592                         | 254                        | 6                           | 174               | 115                         | 1 532          | 65 844            |
| 38                           | 14              | 398                   | 632                         | 281                        | 5                           | 157               | 97                          | 1 584          | 70 921            |
| 39                           | 19              | 416                   | 620                         | 269                        | 2                           | 190               | 88                          | 1 604          | 73 124            |
| 35-39                        | 78              | 1 971                 | 2 938                       | 1 289                      | 26                          | 975               | 547                         | 7 824          | 336 438           |
| 40                           | 13              | 422                   | 640                         | 257                        | 5                           | 135               | 91                          | 1 563          | 73 785            |
| 41                           | 14              | 393                   | 598                         | 243                        | 6                           | 154               | 68                          | 1 476          | 74 061            |
| 42                           | 11              | 371                   | 691                         | 279                        | 4                           | 160               | 81                          | 1 597          | 75 664            |
| 43                           | 26              | 372                   | 674                         | 217                        | 6                           | 153               | 73                          | 1 521          | 76 756            |
| 44                           | 11              | 332                   | 666                         | 220                        | 4                           | 130               | 65                          | 1 428          | 75 737            |
| 40-44                        | 75              | 1 890                 | 3 269                       | 1 216                      | 25                          | 732               | 378                         | 7 585          | 376 003           |
| 45                           | 15              | 348                   | 636                         | 182                        | 10                          | 127               | 41                          | 1 359          | 75 534            |
| 46                           | 17              | 350                   | 650                         | 170                        | 4                           | 114               | 42                          | 1 347          | 75 315            |
| 47                           | 15              | 318                   | 559                         | 161                        | 4                           | 96                | 45                          | 1 198          | 75 227            |
| 48                           | 11              | 298                   | 524                         | 138                        | 3                           | 92                | 48                          | 1 114          | 72 904            |
| 49                           | 15              | 265                   | 536                         | 123                        | 3                           | 81                | 44                          | 1 067          | 76 339            |
| 45-49                        | 73              | 1 579                 | 2 905                       | 774                        | 24                          | 510               | 220                         | 6 085          | 375 319           |
| 50-59                        | 81              | 1 033                 | 2 156                       | 382                        | 10                          | 377               | 158                         | 4 197          | 392 282           |
| 50-59                        | 50              | 365                   | 971                         | 95                         | 4                           | 151               | 70                          | 1 706          | 410 077           |
| 60-64                        | 27              | 40                    | 146                         | 8                          | 1                           | 36                | 35                          | 293            | 313 032           |
| 65-69                        | 26              | 3                     | 9                           | 1                          | -                           | 13                | 16                          | 68             | 259 097           |
| 70-                          | 2               | 1                     | -                           | 1                          | -                           | 4                 | 8                           | 16             | 609 620           |
| Ikä tuntematon               | -               | 3                     | 21                          | -                          | -                           | -                 | -                           | 24             | -                 |

1) Taulukosta puuttuvat peruskoululaiset: 7-15-vuotiaista lähes kaikki ja 16-vuotiaista vielä osa opiskeli peruskoulussa.

2) Ei sisällä yliopiston jatkotutkinto-opiskelijoita.

3) Ammatti- ja erikoisammattitutkinnot.

4) Ylemmät ammattikorkeakoulututkinnot.

5) Lisensiaatinkoulutus, tohtorinkoulutus ja lääkärin erikoistumiskoulutus.

10 . Perusasteen jälkeisen tutkinnon vuonna 2006 suorittaneiden mediaani-ikä koulutusalan ja -asteen (opetushallinnon luokitus) mukaan

| Koulutusala                                      | Koulutusaste |                             |                                    |             |                               |                              |                                      |                              |                                 |                       |                   |
|--|--------------|-----------------------------|------------------------------------|-------------|-------------------------------|------------------------------|--------------------------------------|------------------------------|---------------------------------|-----------------------|-------------------|
|  | Yhteensä     | Toinen aste, lukio-koulutus | Toinen aste, ammatillinen koulutus | Opisto-aste | Ammatti-korkea-koulu-tutkinto | Alempi korkea-koulu-tutkinto | Ylempi ammatti-korkea-koulu-tutkinto | Ylempi korkea-koulu-tutkinto | Lääkärien erikoistumis-koulutus | Lisensiaatin-tutkinto | Tohtorin-tutkinto |
| <b>Yhteensä</b>                                  | <b>24</b>    | <b>19</b>                   | <b>25</b>                          | <b>32</b>   | <b>26</b>                     | <b>27</b>                    | <b>37</b>                            | <b>27</b>                    | <b>38</b>                       | <b>34</b>             | <b>35</b>         |
| Yleissivistävä koulutus                          | 19           | 19                          | .                                  | .           | .                             | .                            | .                                    | .                            | .                               | .                     | .                 |
| Humanistinen ja kasvatustieteiden ala            | 28           | .                           | 27                                 | .           | 26                            | 27                           | .                                    | 28                           | .                               | 42                    | 42                |
| Kulttuuriala                                     | 26           | .                           | 23                                 | .           | 26                            | 27                           | 35                                   | 29                           | .                               | 38                    | 42                |
| Yhteiskuntatiet., liiketalouden ja hallinnon ala | 29           | .                           | 36                                 | .           | 25                            | 26                           | .                                    | 27                           | .                               | 37                    | 38                |
| Luonnontieteiden ala                             | 27           | .                           | 23                                 | .           | 26                            | 27                           | .                                    | 27                           | .                               | 31                    | 32                |
| Tekniikan ja liikenteen ala                      | 25           | .                           | 22                                 | 32          | 26                            | 32                           | 40                                   | 27                           | .                               | 32                    | 32                |
| Luonnonvara- ja ympäristöala                     | 26           | .                           | 24                                 | 39          | 26                            | 27                           | .                                    | 27                           | .                               | 33                    | 36                |
| Sosiaali-, terveys- ja liikunta-ala              | 27           | .                           | 27                                 | .           | 26                            | 27                           | 39                                   | 28                           | 38                              | 45                    | 36                |
| Matkailu-, ravitsemis- ja talousala              | 24           | .                           | 23                                 | .           | 26                            | .                            | .                                    | 28                           | .                               | .                     | 43                |
| Muu koulutus                                     | 28           | .                           | 26                                 | 32          | 38                            | .                            | .                                    | .                            | .                               | .                     | .                 |
| Tutkinnon suorittaneita yhteensä                 | 133 847      | 33 151                      | 60 224                             | 56          | 20 856                        | 3 814                        | 150                                  | 13 128                       | 570                             | 489                   | 1 409             |

**11. Perusasteen jälkeisen tutkintotavoitteisen koulutuksen uusien opiskelijoiden, opiskelijoiden ja tutkinnon suorittaneiden koti- ja opiskelumaakuntavertailu koulutussektoreittäin 2006**

| Koulutussektori<br>Opiskelumaakunta | Uudet<br>opiskelijat<br>opiskelu-<br>maakunnittain <sup>1)</sup> | Kotimaakunta ennen<br>opiskelun aloittamista <sup>2)</sup><br>verrattuna opiskelumaakuntaan |             | Opiskelijat<br>opiskelu-<br>maakunnittain | Kotimaakunta opiskeluaikana <sup>3)</sup><br>verrattuna opiskelumaakuntaan |             | Tutkinnon<br>suorittaneet<br>opiskelu-<br>maakunnittain | Kotimaakunta heti tutkinnon<br>suorittamisen jälkeen <sup>3)</sup><br>verrattuna opiskelumaakuntaan |             |
|-------------------------------------|--|---|-------------|---|--|-------------|---|---|-------------|
|                                     |  | Sama  | Eri         |   | Sama   | Eri         |   | Sama  | Eri         |
|                                     |  | %   | %           |   | %  | %           |   | %   | %           |
| <b>Lukiokoulutus</b>                | <b>39 395</b>  | <b>94,6</b>   | <b>5,4</b>  | <b>117 260</b>                            | <b>96,9</b>  | <b>3,1</b>  | <b>33 151</b>   | <b>87,3</b>   | <b>12,7</b> |
| <b>Manner-Suomi</b>                 | <b>39 252</b>  | <b>94,5</b>   | <b>5,5</b>  | <b>116 798</b>                            | <b>96,9</b>  | <b>3,1</b>  | <b>33 032</b>   | <b>87,4</b>   | <b>12,6</b> |
| Uusimaa                             | 11 679   | 95,4  | 4,6         | 34 543                                    | 98,1   | 1,9         | 8 850   | 95,3  | 4,7         |
| Itä-Uusimaa                         | 540  | 94,8  | 5,2         | 1 677                                     | 93,9   | 6,1         | 492   | 73,0  | 27,0        |
| Varsinais-Suomi                     | 3 119  | 95,6  | 4,4         | 9 206                                     | 98,2   | 1,8         | 2 718   | 90,7  | 9,3         |
| Satakunta                           | 1 588  | 95,4  | 4,6         | 4 769                                     | 96,5   | 3,5         | 1 424   | 84,1  | 15,9        |
| Kanta-Häme                          | 1 055  | 95,5  | 4,5         | 3 133                                     | 96,9   | 3,1         | 916   | 79,6  | 20,4        |
| Pirkanmaa                           | 3 498  | 92,4  | 7,6         | 10 443                                    | 95,2   | 4,8         | 2 812   | 87,2  | 12,8        |
| Päijät-Häme                         | 1 539  | 94,4  | 5,6         | 4 166                                     | 96,3   | 3,7         | 1 194   | 78,3  | 21,7        |
| Kymenlaakso                         | 1 112  | 97,3  | 2,7         | 3 314                                     | 98,8   | 1,2         | 1 033   | 81,7  | 18,3        |
| Etelä-Karjala                       | 784  | 95,3  | 4,7         | 2 422                                     | 98,6   | 1,4         | 778   | 83,8  | 16,2        |
| Etelä-Savo                          | 1 190  | 85,0  | 15,0        | 3 552                                     | 90,6   | 9,4         | 1 026   | 76,2  | 23,8        |
| Pohjois-Savo                        | 1 900  | 93,3  | 6,7         | 5 765                                     | 95,9   | 4,1         | 1 683   | 82,7  | 17,3        |
| Pohjois-Karjala                     | 1 110  | 96,8  | 3,2         | 3 476                                     | 98,7   | 1,3         | 1 136   | 83,5  | 16,5        |
| Keski-Suomi                         | 1 824  | 94,1  | 5,9         | 5 549                                     | 96,8   | 3,2         | 1 637   | 87,8  | 12,2        |
| Etelä-Pohjanmaa                     | 1 396  | 95,1  | 4,9         | 4 207                                     | 96,6   | 3,4         | 1 237   | 84,4  | 15,6        |
| Pohjanmaa                           | 1 245  | 96,2  | 3,8         | 3 520                                     | 97,7   | 2,3         | 1 176   | 88,2  | 11,8        |
| Keski-Pohjanmaa                     | 571  | 87,9  | 12,1        | 1 702                                     | 90,8   | 9,2         | 530   | 77,5  | 22,5        |
| Pohjois-Pohjanmaa                   | 2 954  | 95,0  | 5,0         | 8 719                                     | 97,1   | 2,9         | 2 576   | 88,2  | 11,8        |
| Kainuu                              | 669  | 90,7  | 9,3         | 2 082                                     | 92,2   | 7,8         | 546   | 73,3  | 26,7        |
| Lappi                               | 1 479  | 96,6  | 3,4         | 4 553                                     | 97,9   | 2,1         | 1 268   | 85,2  | 14,8        |
| <b>Ahvenanmaa</b>                   | <b>143</b>   | <b>99,3</b>   | <b>0,7</b>  | <b>462</b>                                | <b>99,6</b>  | <b>0,4</b>  | <b>119</b>  | <b>68,1</b>   | <b>31,9</b> |
| Ahvenanmaa                          | 143  | 99,3  | 0,7         | 462                                       | 99,6   | 0,4         | 119   | 68,1  | 31,9        |
| <b>Ammatillinen koulutus</b>        | <b>110 039</b>   | <b>79,8</b>   | <b>20,2</b> | <b>256 872</b>                            | <b>84,4</b>  | <b>15,6</b> | <b>60 280</b>   | <b>80,7</b>   | <b>19,3</b> |
| <b>Manner-Suomi</b>                 | <b>109 695</b>   | <b>79,8</b>   | <b>20,2</b> | <b>256 012</b>                            | <b>84,4</b>  | <b>15,6</b> | <b>60 062</b>   | <b>80,7</b>   | <b>19,3</b> |
| Uusimaa                             | 29 063   | 78,1  | 21,9        | 64 979                                    | 82,6   | 17,4        | 13 282  | 79,4  | 20,6        |
| Itä-Uusimaa                         | 1 718  | 65,4  | 34,6        | 3 988                                     | 71,8   | 28,2        | 811   | 69,1  | 30,9        |
| Varsinais-Suomi                     | 8 330  | 86,3  | 13,7        | 19 376                                    | 91,2   | 8,8         | 4 389   | 89,1  | 10,9        |
| Satakunta                           | 4 882  | 82,7  | 17,3        | 11 434                                    | 86,1   | 13,9        | 2 648   | 82,3  | 17,7        |
| Kanta-Häme                          | 4 661  | 63,8  | 36,2        | 10 081                                    | 70,0   | 30,0        | 2 335   | 63,8  | 36,2        |
| Pirkanmaa                           | 9 149  | 82,2  | 17,8        | 21 583                                    | 83,8   | 16,2        | 5 456   | 78,2  | 21,8        |
| Päijät-Häme                         | 4 040  | 71,6  | 28,4        | 9 810                                     | 78,1   | 21,9        | 2 050   | 77,3  | 22,7        |
| Kymenlaakso                         | 3 169  | 82,3  | 17,7        | 7 566                                     | 88,4   | 11,6        | 1 686   | 87,0  | 13,0        |
| Etelä-Karjala                       | 2 020  | 90,6  | 9,4         | 4 952                                     | 95,0   | 5,0         | 1 244   | 91,0  | 9,0         |
| Etelä-Savo                          | 3 019  | 79,7  | 20,3        | 7 452                                     | 83,6   | 16,4        | 1 784   | 77,4  | 22,6        |
| Pohjois-Savo                        | 5 486  | 81,7  | 18,3        | 12 881                                    | 86,5   | 13,5        | 3 470   | 79,4  | 20,6        |
| Pohjois-Karjala                     | 3 861  | 83,9  | 16,1        | 9 411                                     | 88,4   | 11,6        | 2 407   | 82,6  | 17,4        |
| Keski-Suomi                         | 5 852  | 83,5  | 16,5        | 13 899                                    | 87,8   | 12,2        | 3 428   | 81,5  | 18,5        |
| Etelä-Pohjanmaa                     | 4 898  | 66,4  | 33,6        | 11 405                                    | 73,6   | 26,4        | 2 734   | 75,8  | 24,2        |
| Pohjanmaa                           | 3 219  | 83,7  | 16,3        | 7 679                                     | 85,8   | 14,2        | 1 814   | 83,9  | 16,1        |
| Keski-Pohjanmaa                     | 1 696  | 67,7  | 32,3        | 4 365                                     | 74,1   | 25,9        | 1 110   | 69,9  | 30,1        |
| Pohjois-Pohjanmaa                   | 8 293  | 88,4  | 11,6        | 19 675                                    | 91,6   | 8,4         | 5 378   | 88,2  | 11,8        |
| Kainuu                              | 1 412  | 79,6  | 20,4        | 3 539                                     | 83,7   | 16,3        | 1 008   | 77,5  | 22,5        |
| Lappi                               | 4 927  | 84,0  | 16,0        | 11 937                                    | 89,6   | 10,4        | 3 028   | 83,3  | 16,7        |
| <b>Ahvenanmaa</b>                   | <b>344</b>   | <b>82,3</b>   | <b>17,7</b> | <b>860</b>                                | <b>88,3</b>  | <b>11,7</b> | <b>218</b>  | <b>84,9</b>   | <b>15,1</b> |
| Ahvenanmaa                          | 344  | 82,3  | 17,7        | 860                                       | 88,3   | 11,7        | 218   | 84,9  | 15,1        |
| <b>Ammattikorkeakoulukoulutus</b>   | <b>36 276</b>  | <b>62,1</b>   | <b>37,9</b> | <b>132 560</b>                            | <b>78,7</b>  | <b>21,3</b> | <b>21 006</b>   | <b>70,4</b>   | <b>29,6</b> |
| <b>Manner-Suomi</b>                 | <b>36 159</b>  | <b>62,2</b>   | <b>37,8</b> | <b>132 168</b>                            | <b>78,8</b>  | <b>21,2</b> | <b>20 951</b>   | <b>70,4</b>   | <b>29,6</b> |
| Uusimaa                             | 9 452  | 74,9  | 25,1        | 34 891                                    | 90,0   | 10,0        | 5 243   | 86,3  | 13,7        |
| Itä-Uusimaa                         | 415  | 21,7  | 78,3        | 1 378                                     | 40,3   | 59,7        | 223   | 22,4  | 77,6        |
| Varsinais-Suomi                     | 2 954  | 66,8  | 33,2        | 10 747                                    | 84,6   | 15,4        | 1 762   | 78,1  | 21,9        |
| Satakunta                           | 1 727  | 63,2  | 36,8        | 6 116                                     | 76,1   | 23,9        | 1 009   | 62,8  | 37,2        |
| Kanta-Häme                          | 1 238  | 33,1  | 66,9        | 5 031                                     | 52,4   | 47,6        | 774   | 39,9  | 60,1        |

## 11. Jatkuu

| Koulutussektori<br>Opiskelumaakunta | Uudet<br>opiskelijat<br>opiskelu-<br>maakunnittain <sup>1)</sup> | Kotimaakunta ennen<br>opiskelun aloittamista <sup>2)</sup><br>verrattuna opiskeluma-<br>kuntaan |             | Opiskelijat<br>opiskelu-<br>maa-<br>kunnittain | Kotimaakunta opiskeluaikana <sup>3)</sup><br>verrattuna opiskeluma-<br>kuntaan |             | Tutkinnon<br>suorittaneet<br>opiskelu-<br>maa-<br>kunnittain | Kotimaakunta heti tutkinnon<br>suorittamisen jälkeen <sup>3)</sup><br>verrattuna opiskeluma-<br>kuntaan |             |
|-------------------------------------|--|---|-------------|--|--|-------------|--|---|-------------|
|                                     |  | Sama  | Eri         |  | Sama   | Eri         |  | Sama  | Eri         |
|                                     |  | %   | %           |  | %  | %           |  | %   | %           |
| Pirkanmaa                           | 2 752  | 60,4  | 39,6        | 10 045   | 81,0   | 19,0        | 1 627  | 73,1  | 26,9        |
| Päijät-Häme                         | 1 358  | 47,6  | 52,4        | 5 502  | 67,3   | 32,7        | 941  | 54,3  | 45,7        |
| Kymenlaakso                         | 1 081  | 57,9  | 42,1        | 4 339  | 74,2   | 25,8        | 647  | 61,8  | 38,2        |
| Etelä-Karjala                       | 793  | 60,2  | 39,8        | 2 922  | 78,3   | 21,7        | 522  | 64,9  | 35,1        |
| Etelä-Savo                          | 1 479  | 42,8  | 57,2        | 4 806  | 61,8   | 38,2        | 841  | 47,4  | 52,6        |
| Pohjois-Savo                        | 1 988  | 56,9  | 43,1        | 6 768  | 74,6   | 25,4        | 1 081  | 65,8  | 34,2        |
| Pohjois-Karjala                     | 1 234  | 73,3  | 26,7        | 4 109  | 84,4   | 15,6        | 646  | 72,3  | 27,7        |
| Keski-Suomi                         | 1 857  | 57,2  | 42,8        | 6 836  | 76,7   | 23,3        | 1 173  | 66,1  | 33,9        |
| Etelä-Pohjanmaa                     | 1 237  | 55,4  | 44,6        | 4 512  | 70,5   | 29,5        | 782  | 67,4  | 32,6        |
| Pohjanmaa                           | 1 353  | 55,6  | 44,4        | 5 489  | 71,9   | 28,1        | 805  | 66,6  | 33,4        |
| Keski-Pohjanmaa                     | 532  | 51,1  | 48,9        | 1 800  | 64,2   | 35,8        | 263  | 58,2  | 41,8        |
| Pohjois-Pohjanmaa                   | 2 383  | 73,2  | 26,8        | 8 861  | 85,4   | 14,6        | 1 352  | 80,1  | 19,9        |
| Kainuu                              | 604  | 51,3  | 48,7        | 1 951  | 71,8   | 28,2        | 292  | 64,0  | 36,0        |
| Lappi                               | 1 722  | 54,2  | 45,8        | 6 065  | 73,3   | 26,7        | 968  | 58,9  | 41,1        |
| <b>Ahvenanmaa</b>                   | <b>117</b>   | <b>42,7</b>   | <b>57,3</b> | <b>392</b>                                     | <b>65,8</b>  | <b>34,2</b> | <b>55</b>  | <b>69,1</b>   | <b>30,9</b> |
| Ahvenanmaa                          | 117  | 42,7  | 57,3        | 392  | 65,8   | 34,2        | 55   | 69,1  | 30,9        |
| <b>Yliopistokoulutus</b>            | <b>20 150</b>  | <b>45,8</b>   | <b>54,2</b> | <b>176 555</b>                                 | <b>72,1</b>  | <b>27,9</b> | <b>19 410</b>  | <b>61,6</b>   | <b>38,4</b> |
| Uusimaa                             | 6 317  | 64,8  | 35,2        | 62 517   | 88,5   | 11,5        | 6 775  | 83,4  | 16,6        |
| Varsinais-Suomi                     | 2 391  | 44,0  | 56,0        | 22 286   | 69,4   | 30,6        | 2 349  | 57,9  | 42,1        |
| Satakunta                           | 409  | 43,3  | 56,7        | 2 139  | 61,8   | 38,2        | 259  | 47,9  | 52,1        |
| Kanta-Häme                          | 64   | 10,9  | 89,1        | 687  | 25,6   | 74,4        | 120  | 24,2  | 75,8        |
| Pirkanmaa                           | 2 632  | 39,3  | 60,7        | 26 425   | 66,2   | 33,8        | 2 352  | 57,7  | 42,3        |
| Päijät-Häme                         | 25   | 8,0   | 92,0        | 181  | 29,8   | 70,2        | 11   | 18,2  | 81,8        |
| Kymenlaakso                         | 46   | 28,3  | 71,7        | 409  | 35,7   | 64,3        | 39   | 46,2  | 53,8        |
| Etelä-Karjala                       | 783  | 17,4  | 82,6        | 5 588  | 44,7   | 55,3        | 539  | 26,0  | 74,0        |
| Etelä-Savo                          | 288  | 14,6  | 85,4        | 1 389  | 41,8   | 58,2        | 297  | 20,9  | 79,1        |
| Pohjois-Savo                        | 853  | 35,4  | 64,6        | 6 131  | 63,7   | 36,3        | 816  | 48,9  | 51,1        |
| Pohjois-Karjala                     | 1 073  | 31,0  | 69,0        | 7 004  | 58,3   | 41,7        | 978  | 44,7  | 55,3        |
| Keski-Suomi                         | 1 813  | 28,9  | 71,1        | 13 740   | 56,1   | 43,9        | 1 931  | 40,5  | 59,5        |
| Etelä-Pohjanmaa                     | –  | –   | –           | 14   | 85,7   | 14,3        | –  | –   | –           |
| Pohjanmaa                           | 1 004  | 36,0  | 64,0        | 7 324  | 51,4   | 48,6        | 729  | 40,2  | 59,8        |
| Pohjois-Pohjanmaa                   | 1 608  | 53,2  | 46,8        | 15 348   | 76,9   | 23,1        | 1 555  | 67,8  | 32,2        |
| Kainuu                              | 138  | 33,3  | 66,7        | 693  | 43,1   | 56,9        | 133  | 21,8  | 78,2        |
| Lappi                               | 706  | 36,3  | 63,7        | 4 680  | 57,1   | 42,9        | 527  | 43,5  | 56,5        |

<sup>1)</sup> Ei sisällä yliopiston jatkotutkinto-opiskelijoita.

<sup>2)</sup> Vertailussa käytetty kotimaakunta ennen opiskelun aloittamista on opiskelijan kotimaakunta 31.12.2005.

<sup>3)</sup> Vertailussa käytetty kotimaakunta opiskeluaikana ja kotimaakunta heti tutkinnon suorittamisen jälkeen on opiskelijan kotimaakunta 31.12.2006.

## 12. Ulkomaalaiset<sup>1)</sup> yliopisto-opiskelijat maanosittain 1991–2006

| Maanosa, maa                      | Vuosi        |              |              |              |              |              |              |              |              |              |              |              |              |              |              |              |
|-----------------------------------|--------------|--------------|--------------|--------------|--------------|--------------|--------------|--------------|--------------|--------------|--------------|--------------|--------------|--------------|--------------|--------------|
|                                   | 1991         | 1992         | 1993         | 1994         | 1995         | 1996         | 1997         | 1998         | 1999         | 2000         | 2001         | 2002         | 2003         | 2004         | 2005         | 2006         |
| <b>Yhteensä</b>                   | <b>1 899</b> | <b>2 182</b> | <b>2 348</b> | <b>2 566</b> | <b>2 759</b> | <b>3 107</b> | <b>3 131</b> | <b>3 199</b> | <b>3 473</b> | <b>3 732</b> | <b>3 895</b> | <b>4 186</b> | <b>4 427</b> | <b>4 673</b> | <b>4 949</b> | <b>5 434</b> |
| Osuus kaikista opiskelijoista (%) | 1,6          | 1,8          | 1,9          | 2,0          | 2,1          | 2,2          | 2,2          | 2,2          | 2,3          | 2,4          | 2,4          | 2,5          | 2,6          | 2,7          | 2,8          | 3,1          |
| Eurooppa                          | 807          | 962          | 1 063        | 1 195        | 1 348        | 1 562        | 1 653        | 1 718        | 1 953        | 2 187        | 2 350        | 2 575        | 2 641        | 2 756        | 2 807        | 2 919        |
| Pohjoismaat                       | 226          | 259          | 289          | 306          | 299          | 353          | 358          | 361          | 372          | 396          | 407          | 406          | 402          | 401          | 410          | 413          |
| Ruotsi                            | 168          | 193          | 214          | 229          | 215          | 255          | 262          | 268          | 284          | 300          | 317          | 312          | 307          | 314          | 314          | 308          |
| Norja                             | 25           | 28           | 32           | 28           | 30           | 35           | 34           | 39           | 43           | 45           | 43           | 44           | 41           | 41           | 41           | 56           |
| Tanska                            | 21           | 27           | 28           | 28           | 34           | 35           | 32           | 29           | 22           | 29           | 26           | 27           | 33           | 30           | 31           | 28           |
| Islanti                           | 12           | 11           | 15           | 21           | 20           | 28           | 30           | 25           | 23           | 22           | 21           | 23           | 21           | 16           | 24           | 21           |
| Muut Euroopan maat                | 581          | 703          | 774          | 889          | 1 049        | 1 209        | 1 295        | 1 357        | 1 581        | 1 791        | 1 943        | 2 169        | 2 239        | 2 355        | 2 397        | 2 506        |
| Afrikka                           | 301          | 300          | 302          | 317          | 316          | 345          | 338          | 360          | 325          | 311          | 267          | 256          | 261          | 257          | 310          | 393          |
| Pohjois-Amerikka                  | 143          | 139          | 135          | 145          | 147          | 188          | 188          | 178          | 195          | 197          | 175          | 165          | 174          | 180          | 200          | 210          |
| Latinalainen Amerikka ja Karibia  | 47           | 51           | 57           | 55           | 68           | 84           | 80           | 80           | 81           | 84           | 89           | 99           | 105          | 123          | 134          | 170          |
| Aasia                             | 575          | 670          | 731          | 789          | 817          | 858          | 814          | 809          | 863          | 910          | 916          | 1 002        | 1 200        | 1 306        | 1 439        | 1 670        |
| Oseania                           | 9            | 12           | 11           | 11           | 15           | 14           | 13           | 13           | 19           | 15           | 18           | 21           | 20           | 24           | 26           | 20           |
| Tuntematon                        | 17           | 48           | 49           | 54           | 48           | 56           | 45           | 41           | 37           | 28           | 80           | 68           | 26           | 27           | 33           | 52           |

<sup>1)</sup> Muut kuin Suomen kansalaiset.

## 13. Ulkomaalaiset<sup>1)</sup> opiskelijat koulutussektoreittain koulutusalan ja koulutusasteen (opetushallinnon luokitus) mukaan perusasteen jälkeisessä tutkintotavoitteisessa koulutuksessa 2006

|  | Koulutussektori |               |                       |                            |                            |                             |                   |                             |            |
|--|-----------------|---------------|-----------------------|----------------------------|----------------------------|-----------------------------|-------------------|-----------------------------|------------|
|  | Yhteensä        | Lukiokoulutus | Ammatillinen koulutus |                            | Ammattikorkeakoulukoulutus |                             | Yliopistokoulutus |                             |            |
|  |                 |               | Peruskoulutus         | Lisäkoulutus <sup>2)</sup> | Peruskoulutus              | Jatkokoulutus <sup>3)</sup> | Peruskoulutus     | Jatkokoulutus <sup>4)</sup> |            |
| <b>Koulutusala</b>                                     |                 |               |                       |                            |                            |                             |                   |                             |            |
| Yleissivistävä koulutus                                | 1 765           | 1 765         | .                     | .                          | .                          | .                           | .                 | .                           |            |
| Humanistinen ja kasvatustieteiden ala                  | 999             | .             | 33                    | 38                         | 3                          | –                           | 671               | 254                         |            |
| Kulttuuriala   | 1 046           | .             | 218                   | 38                         | 200                        | –                           | 445               | 145                         |            |
| Yhteiskuntatiet., liiketalouden ja hallinnon ala       | 4 020           | .             | 924                   | 434                        | 1 531                      | 6                           | 834               | 291                         |            |
| Luonnontieteiden ala                                   | 1 351           | .             | 197                   | 24                         | 332                        | –                           | 511               | 287                         |            |
| Tekniikan ja liikenteen ala                            | 5 761           | .             | 1 950                 | 773                        | 1 547                      | 10                          | 970               | 511                         |            |
| Luonnonvara- ja ympäristöala                           | 528             | .             | 244                   | 123                        | 19                         | –                           | 80                | 62                          |            |
| Sosiaali-, terveys- ja liikunta-ala                    | 2 315           | .             | 1 050                 | 180                        | 717                        | 2                           | 103               | 263                         |            |
| Matkailu-, ravitsemis- ja talousala                    | 1 808           | .             | 1 128                 | 408                        | 265                        | –                           | 5                 | 2                           |            |
| Muu koulutus   | –               | .             | –                     | –                          | –                          | –                           | –                 | –                           |            |
| <b>Koulutusaste</b>                                    |                 |               |                       |                            |                            |                             |                   |                             |            |
| Toinen aste, yleissivistävä koulutus                   | 1 765           | 1 765         | .                     | .                          | .                          | .                           | .                 | .                           |            |
| Toinen aste, ammatillinen koulutus                     | 7 762           | .             | 5 744                 | 2 018                      | .                          | .                           | .                 | .                           |            |
| Ammattikorkeakoulututkinto                             | 4 614           | .             | .                     | .                          | 4 614                      | .                           | .                 | .                           |            |
| Alempi korkeakoulututkinto                             | 627             | .             | .                     | .                          | .                          | .                           | 627               | .                           |            |
| Ylempi ammattikorkeakoulututkinto                      | 18              | .             | .                     | .                          | .                          | 18                          | .                 | .                           |            |
| Ylempi korkeakoulututkinto                             | 2 992           | .             | .                     | .                          | .                          | .                           | 2 992             | .                           |            |
| Lääkärien erikoistumiskoulutus                         | 68              | .             | .                     | .                          | .                          | .                           | .                 | 68                          |            |
| Lisensiaatintutkinto                                   | 106             | .             | .                     | .                          | .                          | .                           | .                 | 106                         |            |
| Tohtorintutkinto                                       | 1 641           | .             | .                     | .                          | .                          | .                           | .                 | 1 641                       |            |
| <b>Ulkomaalaiset opiskelijat yhteensä</b>              | <b>19 593</b>   | <b>1 765</b>  | <b>5 744</b>          | <b>2 018</b>               | <b>4 614</b>               | <b>18</b>                   | <b>3 619</b>      | <b>1 815</b>                |            |
| <b>Ulkomaalaisten osuus kaikista opiskelijoista, %</b> |                 | <b>2,9</b>    | <b>1,5</b>            | <b>3,2</b>                 | <b>2,6</b>                 | <b>3,5</b>                  | <b>0,8</b>        | <b>2,4</b>                  | <b>7,4</b> |
| Kaikki opiskelijat yhteensä                            | 683 247         | 117 260       | 178 553               | 78 319                     | 130 423                    | 2 137                       | 152 165           | 24 390                      |            |

<sup>1)</sup> Muut kuin Suomen kansalaiset.

<sup>2)</sup> Ammatti- ja erikoisammattitutkinnot.

<sup>3)</sup> Ylemmät ammattikorkeakoulututkinnot.

<sup>4)</sup> Lisensiaatintutkinto, tohtorintutkinto ja lääkärien erikoistumiskoulutus.

**14. Ruotsinkieliset<sup>1)</sup> opiskelijat koulutussektoreittain koulutusalan ja koulutusasteen (opetushallinnon luokitus) mukaan perusasteen jälkeisessä tutkintotavoitteisessa koulutuksessa 2006**

|  | Koulutussektori |               |                       |                            |                            |                             |                   |                             |
|--|-----------------|---------------|-----------------------|----------------------------|----------------------------|-----------------------------|-------------------|-----------------------------|
|  | Yhteensä        | Lukiokoulutus | Ammatillinen koulutus |                            | Ammattikorkeakoulukoulutus |                             | Yliopistokoulutus |                             |
|  |                 |               | Peruskoulutus         | Lisäkoulutus <sup>2)</sup> | Peruskoulutus              | Jatkokoulutus <sup>3)</sup> | Peruskoulutus     | Jatkokoulutus <sup>4)</sup> |
| <b>Koulutusala</b>   |                 |               |                       |                            |                            |                             |                   |                             |
| Yleissivistävä koulutus  | 6 128           | 6 128         | .                     | .                          | .                          | .                           | .                 | .                           |
| Humanistinen ja kasvatustieteiden ala                                  | 3 043           | .             | 164                   | 14                         | 34                         | –                           | 2 493             | 338                         |
| Kulttuuriala   | 2 117           | .             | 500                   | 63                         | 626                        | –                           | 831               | 97                          |
| Yhteiskuntatiet., liiketalouden ja hallinnon ala                       | 6 723           | .             | 834                   | 892                        | 1 048                      | 9                           | 3 675             | 265                         |
| Luonnontieteiden ala   | 1 826           | .             | 395                   | 21                         | 124                        | –                           | 1 105             | 181                         |
| Tekniikan ja liikenteen ala  | 6 917           | .             | 2 811                 | 807                        | 1 876                      | 3                           | 1 284             | 136                         |
| Luonnonvara- ja ympäristöala   | 1 193           | .             | 613                   | 235                        | 273                        | 3                           | 58                | 11                          |
| Sosiaali-, terveys- ja liikunta-ala                                    | 4 092           | .             | 1 384                 | 308                        | 1 777                      | 9                           | 423               | 191                         |
| Matkailu-, ravitsemis- ja talousala                                    | 1 651           | .             | 1 040                 | 171                        | 439                        | –                           | 1                 | –                           |
| Muu koulutus   | 94              | .             | 76                    | –                          | 18                         | –                           | –                 | –                           |
| <b>Koulutusaste</b>  |                 |               |                       |                            |                            |                             |                   |                             |
| Toinen aste, yleissivistävä koulutus                                   | 6 128           | 6 128         | .                     | .                          | .                          | .                           | .                 | .                           |
| Toinen aste, ammatillinen koulutus                                     | 10 328          | .             | 7 817                 | 2 511                      | .                          | .                           | .                 | .                           |
| Ammattikorkeakoulututkinto   | 6 215           | .             | .                     | .                          | 6 215                      | .                           | .                 | .                           |
| Alempi korkeakoulututkinto   | 3 231           | .             | .                     | .                          | .                          | .                           | 3 231             | .                           |
| Ylempi ammattikorkeakoulututkinto                                      | 24              | .             | .                     | .                          | .                          | 24                          | .                 | .                           |
| Ylempi korkeakoulututkinto   | 6 639           | .             | .                     | .                          | .                          | .                           | 6 639             | .                           |
| Lääkärien erikoistumiskoulutus   | 95              | .             | .                     | .                          | .                          | .                           | .                 | 95                          |
| Lisensiaatintutkinto   | 228             | .             | .                     | .                          | .                          | .                           | .                 | 228                         |
| Tohtorintutkinto   | 896             | .             | .                     | .                          | .                          | .                           | .                 | 896                         |
| <b>Ruotsinkieliset opiskelijat yhteensä</b>                            | <b>33 784</b>   | <b>6 128</b>  | <b>7 817</b>          | <b>2 511</b>               | <b>6 215</b>               | <b>24</b>                   | <b>9 870</b>      | <b>1 219</b>                |
| <b>Ruotsinkielisten opiskelijoiden osuus kaikista opiskelijoista,%</b> | <b>4,9</b>      | <b>5,2</b>    | <b>4,4</b>            | <b>3,2</b>                 | <b>4,8</b>                 | <b>1,1</b>                  | <b>6,5</b>        | <b>5,0</b>                  |
| Kaikki opiskelijat yhteensä  | 683 247         | 117 260       | 178 553               | 78 319                     | 130 423                    | 2 137                       | 152 165           | 24 390                      |

1) Ruotsi äidinkielenä. Ruotsinkielisten osuus Suomen väestöstä oli 5,5 % 31.12.2006.

2) Ammatti- ja erikoisammattitutkinnot.

3) Ylemmät ammattikorkeakoulututkinnot.

4) Lisensiaatinkoulutus, tohtorinkoulutus ja lääkärien erikoistumiskoulutus.



15. Peruskoulut ja niiden oppilaat vuosiluokan, oppilaitoksen omistajatyypin, läänin ja maakunnan mukaan 2006

| Lääni<br>Maakunta<br>Omistajatyypin | Perus-<br>kouluja | Oppilaita     | Vuosiluokka   |               |               |               |               |               |               |               |               | Lisäopetus   | Yhteensä       |
|-------------------------------------|-------------------|---------------|---------------|---------------|---------------|---------------|---------------|---------------|---------------|---------------|---------------|--------------|----------------|
|                                     |                   |               | Esiopetus     | 1.            | 2.            | 3.            | 4.            | 5.            | 6.            | 7.            | 8.            |              |                |
| <b>Koko maa yhteensä</b>            | <b>3 393</b>      | <b>12 970</b> | <b>58 011</b> | <b>57 737</b> | <b>59 516</b> | <b>60 983</b> | <b>63 477</b> | <b>65 178</b> | <b>65 617</b> | <b>67 635</b> | <b>66 441</b> | <b>1 353</b> | <b>578 918</b> |
| Kunta                               | 3 297             | 12 271        | 56 591        | 56 394        | 58 010        | 59 373        | 61 710        | 63 317        | 62 165        | 64 151        | 63 035        | 1 217        | 558 234        |
| Yksityinen                          | 59                | 458           | 671           | 632           | 766           | 811           | 947           | 1 028         | 2 564         | 2 589         | 2 430         | 69           | 12 965         |
| Valtio                              | 30                | 221           | 730           | 696           | 722           | 781           | 805           | 809           | 873           | 877           | 965           | 62           | 7 541          |
| Kuntayhtymä                         | 7                 | 20            | 19            | 15            | 18            | 18            | 15            | 24            | 15            | 18            | 11            | 5            | 178            |
| <b>Manner-Suomi</b>                 | <b>3 368</b>      | <b>12 968</b> | <b>57 697</b> | <b>57 407</b> | <b>59 204</b> | <b>60 678</b> | <b>63 128</b> | <b>64 844</b> | <b>65 266</b> | <b>67 279</b> | <b>66 096</b> | <b>1 348</b> | <b>575 915</b> |
| <b>Ahvenanmaa</b>                   | <b>25</b>         | <b>2</b>      | <b>314</b>    | <b>330</b>    | <b>312</b>    | <b>305</b>    | <b>349</b>    | <b>334</b>    | <b>351</b>    | <b>356</b>    | <b>345</b>    | <b>5</b>     | <b>3 003</b>   |
| <b>Etelä-Suomen lääni yhteensä</b>  | <b>1 072</b>      | <b>3 384</b>  | <b>23 516</b> | <b>23 147</b> | <b>24 125</b> | <b>24 619</b> | <b>25 600</b> | <b>26 497</b> | <b>26 542</b> | <b>27 168</b> | <b>26 257</b> | <b>683</b>   | <b>231 538</b> |
| Kunta                               | 1 025             | 2 975         | 22 888        | 22 531        | 23 401        | 23 825        | 24 723        | 25 524        | 24 021        | 24 685        | 23 868        | 606          | 219 047        |
| Yksityinen                          | 34                | 266           | 380           | 365           | 490           | 495           | 614           | 689           | 2 186         | 2 147         | 2 026         | 57           | 9 715          |
| Valtio                              | 10                | 128           | 243           | 245           | 229           | 291           | 259           | 273           | 328           | 331           | 360           | 20           | 2 707          |
| Kuntayhtymä                         | 3                 | 15            | 5             | 6             | 5             | 8             | 4             | 11            | 7             | 5             | 3             | -            | 69             |
| <b>Uusimaa</b>                      | <b>558</b>        | <b>2 211</b>  | <b>15 023</b> | <b>14 752</b> | <b>15 358</b> | <b>15 537</b> | <b>16 190</b> | <b>16 670</b> | <b>16 886</b> | <b>17 129</b> | <b>16 483</b> | <b>609</b>   | <b>146 848</b> |
| Kunta                               | 522               | 1 842         | 14 520        | 14 265        | 14 746        | 14 887        | 15 507        | 16 022        | 14 673        | 14 934        | 14 394        | 534          | 136 324        |
| Yksityinen                          | 28                | 239           | 320           | 302           | 440           | 431           | 488           | 441           | 1 890         | 1 875         | 1 754         | 57           | 8 237          |
| Valtio                              | 7                 | 128           | 182           | 185           | 172           | 218           | 195           | 204           | 322           | 319           | 334           | 18           | 2 277          |
| Kuntayhtymä                         | 1                 | 2             | 1             | -             | -             | 1             | -             | 3             | 1             | 1             | 1             | -            | 10             |
| <b>Itä-Uusimaa</b>                  | <b>95</b>         | <b>229</b>    | <b>1 265</b>  | <b>1 205</b>  | <b>1 230</b>  | <b>1 304</b>  | <b>1 328</b>  | <b>1 376</b>  | <b>1 383</b>  | <b>1 339</b>  | <b>1 286</b>  | <b>-</b>     | <b>11 945</b>  |
| Kunta                               | 95                | 229           | 1 265         | 1 205         | 1 230         | 1 304         | 1 328         | 1 376         | 1 383         | 1 339         | 1 286         | -            | 11 945         |
| <b>Kanta-Häme</b>                   | <b>121</b>        | <b>319</b>    | <b>1 969</b>  | <b>1 907</b>  | <b>2 027</b>  | <b>2 051</b>  | <b>2 108</b>  | <b>2 106</b>  | <b>2 079</b>  | <b>2 204</b>  | <b>2 196</b>  | <b>13</b>    | <b>18 979</b>  |
| Kunta                               | 118               | 313           | 1 904         | 1 845         | 1 966         | 1 974         | 2 042         | 2 033         | 2 072         | 2 197         | 2 183         | 11           | 18 540         |
| Valtio                              | 2                 | -             | 61            | 60            | 57            | 73            | 64            | 67            | 2             | 3             | 12            | 2            | 401            |
| Kuntayhtymä                         | 1                 | 6             | 4             | 2             | 4             | 4             | 2             | 6             | 5             | 4             | 1             | -            | 38             |
| <b>Päijät-Häme</b>                  | <b>111</b>        | <b>311</b>    | <b>2 079</b>  | <b>2 072</b>  | <b>2 181</b>  | <b>2 247</b>  | <b>2 327</b>  | <b>2 507</b>  | <b>2 408</b>  | <b>2 545</b>  | <b>2 442</b>  | <b>33</b>    | <b>21 152</b>  |
| Kunta                               | 108               | 291           | 2 051         | 2 043         | 2 155         | 2 215         | 2 296         | 2 355         | 2 208         | 2 352         | 2 261         | 33           | 20 260         |
| Yksityinen                          | 3                 | 20            | 28            | 29            | 26            | 32            | 31            | 152           | 200           | 193           | 181           | -            | 892            |
| <b>Kymenlaakso</b>                  | <b>114</b>        | <b>243</b>    | <b>1 896</b>  | <b>1 909</b>  | <b>1 905</b>  | <b>2 021</b>  | <b>2 152</b>  | <b>2 223</b>  | <b>2 195</b>  | <b>2 246</b>  | <b>2 239</b>  | <b>-</b>     | <b>19 029</b>  |
| Kunta                               | 111               | 229           | 1 880         | 1 893         | 1 899         | 2 005         | 2 140         | 2 207         | 2 168         | 2 219         | 2 197         | -            | 18 837         |
| Yksityinen                          | 1                 | 7             | 16            | 12            | 5             | 13            | 10            | 12            | 22            | 18            | 27            | -            | 142            |
| Valtio                              | 1                 | -             | -             | -             | -             | -             | -             | 2             | 4             | 9             | 14            | -            | 29             |
| Kuntayhtymä                         | 1                 | 7             | -             | 4             | 1             | 3             | 2             | 2             | 1             | -             | 1             | -            | 21             |
| <b>Etelä-Karjala</b>                | <b>73</b>         | <b>71</b>     | <b>1 284</b>  | <b>1 302</b>  | <b>1 424</b>  | <b>1 459</b>  | <b>1 495</b>  | <b>1 615</b>  | <b>1 591</b>  | <b>1 705</b>  | <b>1 611</b>  | <b>28</b>    | <b>13 585</b>  |
| Kunta                               | 71                | 71            | 1 268         | 1 280         | 1 405         | 1 440         | 1 410         | 1 531         | 1 517         | 1 644         | 1 547         | 28           | 13 141         |
| Yksityinen                          | 2                 | -             | 16            | 22            | 19            | 19            | 85            | 84            | 74            | 61            | 64            | -            | 444            |
| <b>Länsi-Suomen lääni yhteensä</b>  | <b>1 350</b>      | <b>5 234</b>  | <b>20 380</b> | <b>20 421</b> | <b>20 883</b> | <b>21 602</b> | <b>22 336</b> | <b>22 830</b> | <b>22 896</b> | <b>23 494</b> | <b>23 154</b> | <b>347</b>   | <b>203 577</b> |
| Kunta                               | 1 324             | 5 053         | 19 960        | 20 026        | 20 440        | 21 138        | 21 846        | 22 311        | 22 213        | 22 790        | 22 456        | 326          | 198 559        |
| Yksityinen                          | 17                | 154           | 217           | 199           | 224           | 244           | 254           | 277           | 313           | 366           | 315           | 6            | 2 569          |
| Valtio                              | 8                 | 27            | 197           | 190           | 218           | 220           | 235           | 242           | 368           | 338           | 382           | 15           | 2 432          |
| Kuntayhtymä                         | 1                 | -             | 6             | 6             | 1             | -             | 1             | -             | 2             | -             | 1             | -            | 17             |
| <b>Varsinais-Suomi</b>              | <b>281</b>        | <b>814</b>    | <b>4 985</b>  | <b>5 019</b>  | <b>5 047</b>  | <b>5 194</b>  | <b>5 356</b>  | <b>5 422</b>  | <b>5 358</b>  | <b>5 475</b>  | <b>5 428</b>  | <b>63</b>    | <b>48 161</b>  |
| Kunta                               | 275               | 789           | 4 887         | 4 928         | 4 952         | 5 093         | 5 263         | 5 320         | 5 219         | 5 326         | 5 280         | 58           | 47 115         |
| Yksityinen                          | 4                 | 25            | 32            | 26            | 32            | 42            | 28            | 42            | 50            | 53            | 62            | 5            | 397            |
| Valtio                              | 1                 | -             | 60            | 59            | 62            | 59            | 64            | 60            | 87            | 96            | 85            | -            | 632            |
| Kuntayhtymä                         | 1                 | -             | 6             | 6             | 1             | -             | 1             | -             | 2             | -             | 1             | -            | 17             |
| <b>Satakunta</b>                    | <b>171</b>        | <b>554</b>    | <b>2 455</b>  | <b>2 379</b>  | <b>2 400</b>  | <b>2 668</b>  | <b>2 728</b>  | <b>2 755</b>  | <b>2 696</b>  | <b>2 875</b>  | <b>2 808</b>  | <b>15</b>    | <b>24 333</b>  |
| Kunta                               | 166               | 487           | 2 360         | 2 287         | 2 300         | 2 577         | 2 619         | 2 653         | 2 645         | 2 806         | 2 753         | 15           | 23 502         |
| Yksityinen                          | 4                 | 67            | 61            | 65            | 62            | 65            | 69            | 68            | 51            | 69            | 55            | -            | 632            |
| Valtio                              | 1                 | -             | 34            | 27            | 38            | 26            | 40            | 34            | -             | -             | -             | -            | 199            |
| <b>Pirkanmaa</b>                    | <b>265</b>        | <b>1 308</b>  | <b>5 079</b>  | <b>4 996</b>  | <b>5 205</b>  | <b>5 179</b>  | <b>5 473</b>  | <b>5 577</b>  | <b>5 626</b>  | <b>5 747</b>  | <b>5 567</b>  | <b>183</b>   | <b>49 940</b>  |
| Kunta                               | 259               | 1 265         | 5 000         | 4 938         | 5 131         | 5 109         | 5 367         | 5 470         | 5 351         | 5 483         | 5 287         | 182          | 48 583         |
| Yksityinen                          | 5                 | 43            | 79            | 58            | 74            | 70            | 106           | 107           | 179           | 189           | 161           | 1            | 1 067          |
| Valtio                              | 1                 | -             | -             | -             | -             | -             | -             | -             | 96            | 75            | 119           | -            | 290            |
| <b>Keski-Suomi</b>                  | <b>193</b>        | <b>819</b>    | <b>2 896</b>  | <b>2 923</b>  | <b>3 064</b>  | <b>3 212</b>  | <b>3 204</b>  | <b>3 327</b>  | <b>3 369</b>  | <b>3 482</b>  | <b>3 384</b>  | <b>49</b>    | <b>29 729</b>  |
| Kunta                               | 188               | 783           | 2 797         | 2 823         | 2 951         | 3 084         | 3 086         | 3 197         | 3 231         | 3 357         | 3 246         | 35           | 28 590         |
| Yksityinen                          | 2                 | 19            | 30            | 33            | 39            | 43            | 32            | 39            | 20            | 30            | 16            | -            | 301            |

15. Jatkuu

| Lääni<br>Maakunta<br>Omistajatyyppi | Perus-<br>kouluja | Oppilaita    | Vuosiluokka  |              |              |              |              |              |              |              |              | Lisäopetus | Yhteensä      |
|-------------------------------------|-------------------|--------------|--------------|--------------|--------------|--------------|--------------|--------------|--------------|--------------|--------------|------------|---------------|
|                                     |                   |              | Esiopetus    | 1.           | 2.           | 3.           | 4.           | 5.           | 6.           | 7.           | 8.           |            |               |
| Valtio                              | 3                 | 17           | 69           | 67           | 74           | 85           | 86           | 91           | 118          | 95           | 122          | 14         | 838           |
| <b>Etelä-Pohjanmaa</b>              | <b>208</b>        | <b>892</b>   | <b>2 213</b> | <b>2 252</b> | <b>2 286</b> | <b>2 317</b> | <b>2 347</b> | <b>2 564</b> | <b>2 560</b> | <b>2 612</b> | <b>2 647</b> | <b>4</b>   | <b>22 694</b> |
| Kunta                               | 207               | 892          | 2 208        | 2 248        | 2 281        | 2 306        | 2 342        | 2 559        | 2 556        | 2 602        | 2 640        | 4          | 22 638        |
| Yksityinen                          | 1                 | -            | 5            | 4            | 5            | 11           | 5            | 5            | 4            | 10           | 7            | -          | 56            |
| <b>Pohjanmaa</b>                    | <b>164</b>        | <b>607</b>   | <b>1 904</b> | <b>1 989</b> | <b>2 003</b> | <b>2 113</b> | <b>2 202</b> | <b>2 240</b> | <b>2 303</b> | <b>2 330</b> | <b>2 336</b> | <b>26</b>  | <b>20 053</b> |
| Kunta                               | 161               | 597          | 1 860        | 1 939        | 1 947        | 2 050        | 2 143        | 2 167        | 2 227        | 2 243        | 2 266        | 25         | 19 464        |
| Yksityinen                          | 1                 | -            | 10           | 13           | 12           | 13           | 14           | 16           | 9            | 15           | 14           | -          | 116           |
| Valtio                              | 2                 | 10           | 34           | 37           | 44           | 50           | 45           | 57           | 67           | 72           | 56           | 1          | 473           |
| <b>Keski-Pohjanmaa</b>              | <b>68</b>         | <b>240</b>   | <b>848</b>   | <b>863</b>   | <b>878</b>   | <b>919</b>   | <b>1 026</b> | <b>945</b>   | <b>984</b>   | <b>973</b>   | <b>984</b>   | <b>7</b>   | <b>8 667</b>  |
| Kunta                               | 68                | 240          | 848          | 863          | 878          | 919          | 1 026        | 945          | 984          | 973          | 984          | 7          | 8 667         |
| <b>Itä-Suomen lääni yhteensä</b>    | <b>425</b>        | <b>1 728</b> | <b>5 983</b> | <b>6 021</b> | <b>6 230</b> | <b>6 298</b> | <b>6 612</b> | <b>6 835</b> | <b>6 848</b> | <b>7 358</b> | <b>7 395</b> | <b>160</b> | <b>61 468</b> |
| Kunta                               | 414               | 1 674        | 5 833        | 5 883        | 6 089        | 6 158        | 6 414        | 6 686        | 6 753        | 7 231        | 7 250        | 133        | 60 104        |
| Yksityinen                          | 3                 | 13           | 32           | 29           | 20           | 32           | 37           | 24           | 14           | 17           | 23           | -          | 241           |
| Valtio                              | 6                 | 38           | 112          | 106          | 113          | 101          | 155          | 114          | 78           | 103          | 115          | 22         | 1 057         |
| Kuntayhtymä                         | 2                 | 3            | 6            | 3            | 8            | 7            | 6            | 11           | 3            | 7            | 7            | 5          | 66            |
| <b>Etelä-Savo</b>                   | <b>136</b>        | <b>520</b>   | <b>1 503</b> | <b>1 621</b> | <b>1 631</b> | <b>1 717</b> | <b>1 758</b> | <b>1 835</b> | <b>1 871</b> | <b>1 927</b> | <b>1 996</b> | <b>34</b>  | <b>16 413</b> |
| Kunta                               | 131               | 492          | 1 442        | 1 566        | 1 572        | 1 672        | 1 654        | 1 779        | 1 854        | 1 906        | 1 962        | 19         | 15 918        |
| Valtio                              | 4                 | 27           | 61           | 52           | 56           | 41           | 100          | 48           | 14           | 16           | 29           | 12         | 456           |
| Kuntayhtymä                         | 1                 | 1            | -            | 3            | 3            | 4            | 4            | 8            | 3            | 5            | 5            | 3          | 39            |
| <b>Pohjois-Savo</b>                 | <b>168</b>        | <b>630</b>   | <b>2 648</b> | <b>2 683</b> | <b>2 742</b> | <b>2 777</b> | <b>2 930</b> | <b>3 067</b> | <b>2 986</b> | <b>3 205</b> | <b>3 204</b> | <b>118</b> | <b>26 990</b> |
| Kunta                               | 165               | 616          | 2 615        | 2 654        | 2 722        | 2 745        | 2 896        | 3 039        | 2 974        | 3 187        | 3 180        | 108        | 26 736        |
| Yksityinen                          | 2                 | 12           | 31           | 25           | 18           | 28           | 31           | 22           | 11           | 11           | 16           | -          | 205           |
| Valtio                              | 1                 | 2            | 2            | 4            | 2            | 4            | 3            | 6            | 1            | 7            | 8            | 10         | 49            |
| <b>Pohjois-Karjala</b>              | <b>121</b>        | <b>578</b>   | <b>1 832</b> | <b>1 717</b> | <b>1 857</b> | <b>1 804</b> | <b>1 924</b> | <b>1 933</b> | <b>1 991</b> | <b>2 226</b> | <b>2 195</b> | <b>8</b>   | <b>18 065</b> |
| Kunta                               | 118               | 566          | 1 776        | 1 663        | 1 795        | 1 741        | 1 864        | 1 868        | 1 925        | 2 138        | 2 108        | 6          | 17 450        |
| Yksityinen                          | 1                 | 1            | 1            | 4            | 2            | 4            | 6            | 2            | 3            | 6            | 7            | -          | 36            |
| Valtio                              | 1                 | 9            | 49           | 50           | 55           | 56           | 52           | 60           | 63           | 80           | 78           | -          | 552           |
| Kuntayhtymä                         | 1                 | 2            | 6            | -            | 5            | 3            | 2            | 3            | -            | 2            | 2            | 2          | 27            |
| <b>Oulun lääni yhteensä</b>         | <b>370</b>        | <b>2 237</b> | <b>5 942</b> | <b>5 853</b> | <b>5 984</b> | <b>6 058</b> | <b>6 459</b> | <b>6 297</b> | <b>6 601</b> | <b>6 699</b> | <b>6 719</b> | <b>137</b> | <b>58 986</b> |
| Kunta                               | 361               | 2 190        | 5 781        | 5 734        | 5 858        | 5 921        | 6 340        | 6 159        | 6 466        | 6 551        | 6 556        | 126        | 57 682        |
| Yksityinen                          | 4                 | 19           | 34           | 22           | 26           | 29           | 32           | 25           | 36           | 43           | 55           | 6          | 327           |
| Valtio                              | 5                 | 28           | 127          | 97           | 100          | 108          | 87           | 113          | 99           | 105          | 108          | 5          | 977           |
| <b>Pohjois-Pohjanmaa</b>            | <b>305</b>        | <b>2 035</b> | <b>5 085</b> | <b>4 984</b> | <b>5 112</b> | <b>5 077</b> | <b>5 387</b> | <b>5 265</b> | <b>5 512</b> | <b>5 555</b> | <b>5 644</b> | <b>137</b> | <b>49 793</b> |
| Kunta                               | 297               | 1 998        | 4 972        | 4 920        | 5 030        | 4 987        | 5 312        | 5 176        | 5 377        | 5 407        | 5 481        | 126        | 48 786        |
| Yksityinen                          | 4                 | 19           | 34           | 22           | 26           | 29           | 32           | 25           | 36           | 43           | 55           | 6          | 327           |
| Valtio                              | 4                 | 18           | 79           | 42           | 56           | 61           | 43           | 64           | 99           | 105          | 108          | 5          | 680           |
| <b>Kainuu</b>                       | <b>65</b>         | <b>202</b>   | <b>857</b>   | <b>869</b>   | <b>872</b>   | <b>981</b>   | <b>1 072</b> | <b>1 032</b> | <b>1 089</b> | <b>1 144</b> | <b>1 075</b> | <b>-</b>   | <b>9 193</b>  |
| Kunta                               | 64                | 192          | 809          | 814          | 828          | 934          | 1 028        | 983          | 1 089        | 1 144        | 1 075        | -          | 8 896         |
| Valtio                              | 1                 | 10           | 48           | 55           | 44           | 47           | 44           | 49           | -            | -            | -            | -          | 297           |
| <b>Lapin lääni yhteensä</b>         | <b>151</b>        | <b>385</b>   | <b>1 876</b> | <b>1 965</b> | <b>1 982</b> | <b>2 101</b> | <b>2 121</b> | <b>2 385</b> | <b>2 379</b> | <b>2 560</b> | <b>2 571</b> | <b>21</b>  | <b>20 346</b> |
| Kunta                               | 148               | 377          | 1 815        | 1 890        | 1 910        | 2 026        | 2 038        | 2 303        | 2 361        | 2 538        | 2 560        | 21         | 19 839        |
| Yksityinen                          | 1                 | 6            | 8            | 17           | 6            | 11           | 10           | 13           | 15           | 16           | 11           | -          | 113           |
| Valtio                              | 1                 | -            | 51           | 58           | 62           | 61           | 69           | 67           | -            | -            | -            | -          | 368           |
| Kuntayhtymä                         | 1                 | 2            | 2            | -            | 4            | 3            | 4            | 2            | 3            | 6            | -            | -          | 26            |
| <b>Lappi</b>                        | <b>151</b>        | <b>385</b>   | <b>1 876</b> | <b>1 965</b> | <b>1 982</b> | <b>2 101</b> | <b>2 121</b> | <b>2 385</b> | <b>2 379</b> | <b>2 560</b> | <b>2 571</b> | <b>21</b>  | <b>20 346</b> |
| Kunta                               | 148               | 377          | 1 815        | 1 890        | 1 910        | 2 026        | 2 038        | 2 303        | 2 361        | 2 538        | 2 560        | 21         | 19 839        |
| Yksityinen                          | 1                 | 6            | 8            | 17           | 6            | 11           | 10           | 13           | 15           | 16           | 11           | -          | 113           |
| Valtio                              | 1                 | -            | 51           | 58           | 62           | 61           | 69           | 67           | -            | -            | -            | -          | 368           |
| Kuntayhtymä                         | 1                 | 2            | 2            | -            | 4            | 3            | 4            | 2            | 3            | 6            | -            | -          | 26            |
| <b>Ahvenanmaa yhteensä</b>          | <b>25</b>         | <b>2</b>     | <b>314</b>   | <b>330</b>   | <b>312</b>   | <b>305</b>   | <b>349</b>   | <b>334</b>   | <b>351</b>   | <b>356</b>   | <b>345</b>   | <b>5</b>   | <b>3 003</b>  |
| Kunta                               | 25                | 2            | 314          | 330          | 312          | 305          | 349          | 334          | 351          | 356          | 345          | 5          | 3 003         |

16. Peruskoulut ja niiden oppilaat vuosiluokan, sukupuolen, opetuskielen, läänin ja maakunnan mukaan 2006

| Lääni<br>Maakunta<br>Sukupuoli<br>Opetuskieli <sup>1)</sup> | Perus-<br>kouluja | Oppilaita     | Vuosiluokka   |               |               |               |               |               |               |               |               | Lisäopetus   | Yhteensä       |
|---|-------------------|---------------|---------------|---------------|---------------|---------------|---------------|---------------|---------------|---------------|---------------|--------------|----------------|
|   |                   |               | Esiopetus     | 1.            | 2.            | 3.            | 4.            | 5.            | 6.            | 7.            | 8.            |              |                |
| <b>Koko maa yhteensä</b>                                    | <b>3 393</b>      | <b>12 970</b> | <b>58 011</b> | <b>57 737</b> | <b>59 516</b> | <b>60 983</b> | <b>63 477</b> | <b>65 178</b> | <b>65 617</b> | <b>67 635</b> | <b>66 441</b> | <b>1 353</b> | <b>578 918</b> |
| Tyttöjä   |                   | 6 052         | 28 276        | 28 091        | 29 267        | 29 834        | 30 911        | 32 018        | 32 218        | 32 987        | 32 665        | 671          | 282 990        |
| Suomi   | 3 076             | 11 936        | 54 166        | 54 005        | 55 663        | 56 867        | 59 208        | 60 913        | 61 241        | 63 304        | 62 006        | 1 281        | 540 590        |
| Ruotsi  | 310               | 843           | 3 634         | 3 547         | 3 629         | 3 902         | 4 048         | 4 058         | 4 081         | 4 038         | 4 132         | 72           | 35 984         |
| Suomi/ruotsi  | 1                 | 47            | 73            | 68            | 63            | 60            | 67            | 60            | 68            | 65            | 83            | –            | 654            |
| Englanti  | 4                 | 26            | 83            | 59            | 82            | 71            | 69            | 63            | 153           | 148           | 135           | –            | 889            |
| Muu   | 2                 | 118           | 55            | 58            | 79            | 83            | 85            | 84            | 74            | 80            | 85            | –            | 801            |
| <b>Manner-Suomi</b>   | <b>3 368</b>      | <b>12 968</b> | <b>57 697</b> | <b>57 407</b> | <b>59 204</b> | <b>60 678</b> | <b>63 128</b> | <b>64 844</b> | <b>65 266</b> | <b>67 279</b> | <b>66 096</b> | <b>1 348</b> | <b>575 915</b> |
| <b>Ahvenanmaa</b>   | <b>25</b>         | <b>2</b>      | <b>314</b>    | <b>330</b>    | <b>312</b>    | <b>305</b>    | <b>349</b>    | <b>334</b>    | <b>351</b>    | <b>356</b>    | <b>345</b>    | <b>5</b>     | <b>3 003</b>   |
| <b>Etelä-Suomen lääni yhteensä</b>                          | <b>1 072</b>      | <b>3 384</b>  | <b>23 516</b> | <b>23 147</b> | <b>24 125</b> | <b>24 619</b> | <b>25 600</b> | <b>26 497</b> | <b>26 542</b> | <b>27 168</b> | <b>26 257</b> | <b>683</b>   | <b>231 538</b> |
| Tyttöjä   |                   | 1 549         | 11 537        | 11 358        | 11 954        | 12 153        | 12 420        | 13 010        | 13 050        | 13 237        | 13 086        | 329          | 113 683        |
| Suomi   | 932               | 2 882         | 21 577        | 21 401        | 22 221        | 22 602        | 23 553        | 24 435        | 24 351        | 25 015        | 24 047        | 629          | 212 713        |
| Ruotsi  | 134               | 311           | 1 749         | 1 575         | 1 702         | 1 822         | 1 835         | 1 867         | 1 910         | 1 880         | 1 923         | 54           | 16 628         |
| Suomi/ruotsi  | 1                 | 47            | 73            | 68            | 63            | 60            | 67            | 60            | 68            | 65            | 83            | –            | 654            |
| Englanti  | 3                 | 26            | 62            | 45            | 60            | 52            | 60            | 51            | 139           | 128           | 119           | –            | 742            |
| Muu   | 2                 | 118           | 55            | 58            | 79            | 83            | 85            | 84            | 74            | 80            | 85            | –            | 801            |
| <b>Uusimaa</b>  | <b>558</b>        | <b>2 211</b>  | <b>15 023</b> | <b>14 752</b> | <b>15 358</b> | <b>15 537</b> | <b>16 190</b> | <b>16 670</b> | <b>16 886</b> | <b>17 129</b> | <b>16 483</b> | <b>609</b>   | <b>146 848</b> |
| Tyttöjä   |                   | 1 038         | 7 320         | 7 249         | 7 633         | 7 589         | 7 818         | 8 180         | 8 297         | 8 371         | 8 255         | 304          | 72 054         |
| Suomi   | 466               | 1 795         | 13 550        | 13 430        | 13 870        | 14 018        | 14 619        | 15 079        | 15 187        | 15 452        | 14 779        | 555          | 132 334        |
| Ruotsi  | 86                | 225           | 1 283         | 1 151         | 1 286         | 1 324         | 1 359         | 1 396         | 1 418         | 1 404         | 1 417         | 54           | 12 317         |
| Suomi/ruotsi  | 1                 | 47            | 73            | 68            | 63            | 60            | 67            | 60            | 68            | 65            | 83            | –            | 654            |
| Englanti  | 3                 | 26            | 62            | 45            | 60            | 52            | 60            | 51            | 139           | 128           | 119           | –            | 742            |
| Muu   | 2                 | 118           | 55            | 58            | 79            | 83            | 85            | 84            | 74            | 80            | 85            | –            | 801            |
| <b>Itä-Uusimaa</b>  | <b>95</b>         | <b>229</b>    | <b>1 265</b>  | <b>1 205</b>  | <b>1 230</b>  | <b>1 304</b>  | <b>1 328</b>  | <b>1 376</b>  | <b>1 383</b>  | <b>1 339</b>  | <b>1 286</b>  | <b>–</b>     | <b>11 945</b>  |
| Tyttöjä   |                   | 104           | 612           | 576           | 585           | 663           | 642           | 659           | 680           | 664           | 654           | –            | 5 839          |
| Suomi   | 51                | 156           | 837           | 806           | 829           | 830           | 873           | 929           | 913           | 881           | 807           | –            | 7 861          |
| Ruotsi  | 44                | 73            | 428           | 399           | 401           | 474           | 455           | 447           | 470           | 458           | 479           | –            | 4 084          |
| <b>Kanta-Häme</b>   | <b>121</b>        | <b>319</b>    | <b>1 969</b>  | <b>1 907</b>  | <b>2 027</b>  | <b>2 051</b>  | <b>2 108</b>  | <b>2 106</b>  | <b>2 079</b>  | <b>2 204</b>  | <b>2 196</b>  | <b>13</b>    | <b>18 979</b>  |
| Tyttöjä   |                   | 155           | 958           | 919           | 988           | 1 001         | 1 039         | 1 032         | 1 037         | 1 059         | 1 067         | 6            | 9 261          |
| Suomi   | 121               | 319           | 1 969         | 1 907         | 2 027         | 2 051         | 2 108         | 2 106         | 2 079         | 2 204         | 2 196         | 13           | 18 979         |
| <b>Päijät-Häme</b>  | <b>111</b>        | <b>311</b>    | <b>2 079</b>  | <b>2 072</b>  | <b>2 181</b>  | <b>2 247</b>  | <b>2 327</b>  | <b>2 507</b>  | <b>2 408</b>  | <b>2 545</b>  | <b>2 442</b>  | <b>33</b>    | <b>21 152</b>  |
| Tyttöjä   |                   | 115           | 1 067         | 1 026         | 1 077         | 1 131         | 1 141         | 1 251         | 1 170         | 1 248         | 1 236         | 15           | 10 477         |
| Suomi   | 110               | 308           | 2 075         | 2 069         | 2 181         | 2 247         | 2 327         | 2 507         | 2 408         | 2 545         | 2 442         | 33           | 21 142         |
| Ruotsi  | 1                 | 3             | 4             | 3             | –             | –             | –             | –             | –             | –             | –             | –            | 10             |
| <b>Kymenlaakso</b>  | <b>114</b>        | <b>243</b>    | <b>1 896</b>  | <b>1 909</b>  | <b>1 905</b>  | <b>2 021</b>  | <b>2 152</b>  | <b>2 223</b>  | <b>2 195</b>  | <b>2 246</b>  | <b>2 239</b>  | <b>–</b>     | <b>19 029</b>  |
| Tyttöjä   |                   | 109           | 937           | 948           | 955           | 999           | 1 064         | 1 090         | 1 070         | 1 076         | 1 117         | –            | 9 365          |
| Suomi   | 111               | 233           | 1 862         | 1 887         | 1 890         | 1 997         | 2 131         | 2 199         | 2 173         | 2 228         | 2 212         | –            | 18 812         |
| Ruotsi  | 3                 | 10            | 34            | 22            | 15            | 24            | 21            | 24            | 22            | 18            | 27            | –            | 217            |
| <b>Etelä-Karjala</b>  | <b>73</b>         | <b>71</b>     | <b>1 284</b>  | <b>1 302</b>  | <b>1 424</b>  | <b>1 459</b>  | <b>1 495</b>  | <b>1 615</b>  | <b>1 591</b>  | <b>1 705</b>  | <b>1 611</b>  | <b>28</b>    | <b>13 585</b>  |
| Tyttöjä   |                   | 28            | 643           | 640           | 716           | 770           | 716           | 798           | 796           | 819           | 757           | 4            | 6 687          |
| Suomi   | 73                | 71            | 1 284         | 1 302         | 1 424         | 1 459         | 1 495         | 1 615         | 1 591         | 1 705         | 1 611         | 28           | 13 585         |
| <b>Länsi-Suomen lääni yhteensä</b>                          | <b>1 350</b>      | <b>5 234</b>  | <b>20 380</b> | <b>20 421</b> | <b>20 883</b> | <b>21 602</b> | <b>22 336</b> | <b>22 830</b> | <b>22 896</b> | <b>23 494</b> | <b>23 154</b> | <b>347</b>   | <b>203 577</b> |
| Tyttöjä   |                   | 2 426         | 9 925         | 9 830         | 10 252        | 10 487        | 10 888        | 11 284        | 11 127        | 11 432        | 11 256        | 178          | 99 085         |
| Suomi   | 1 200             | 4 722         | 18 808        | 18 781        | 19 263        | 19 827        | 20 477        | 20 975        | 21 079        | 21 684        | 21 288        | 334          | 187 238        |
| Ruotsi  | 149               | 512           | 1 551         | 1 626         | 1 598         | 1 756         | 1 850         | 1 843         | 1 803         | 1 790         | 1 850         | 13           | 16 192         |
| Englanti  | 1                 | –             | 21            | 14            | 22            | 19            | 9             | 12            | 14            | 20            | 16            | –            | 147            |
| <b>Varsinais-Suomi</b>                                      | <b>281</b>        | <b>814</b>    | <b>4 985</b>  | <b>5 019</b>  | <b>5 047</b>  | <b>5 194</b>  | <b>5 356</b>  | <b>5 422</b>  | <b>5 358</b>  | <b>5 475</b>  | <b>5 428</b>  | <b>63</b>    | <b>48 161</b>  |
| Tyttöjä   |                   | 351           | 2 455         | 2 358         | 2 481         | 2 526         | 2 585         | 2 705         | 2 569         | 2 654         | 2 607         | 33           | 23 324         |
| Suomi   | 255               | 678           | 4 658         | 4 692         | 4 744         | 4 815         | 5 014         | 5 062         | 5 034         | 5 146         | 5 063         | 63           | 44 969         |
| Ruotsi  | 25                | 136           | 306           | 313           | 281           | 360           | 333           | 348           | 310           | 309           | 349           | –            | 3 045          |
| Englanti  | 1                 | –             | 21            | 14            | 22            | 19            | 9             | 12            | 14            | 20            | 16            | –            | 147            |
| <b>Satakunta</b>  | <b>171</b>        | <b>554</b>    | <b>2 455</b>  | <b>2 379</b>  | <b>2 400</b>  | <b>2 668</b>  | <b>2 728</b>  | <b>2 755</b>  | <b>2 696</b>  | <b>2 875</b>  | <b>2 808</b>  | <b>15</b>    | <b>24 333</b>  |
| Tyttöjä   |                   | 257           | 1 219         | 1 121         | 1 203         | 1 279         | 1 348         | 1 374         | 1 309         | 1 406         | 1 402         | 7            | 11 925         |
| Suomi   | 170               | 525           | 2 435         | 2 359         | 2 379         | 2 648         | 2 701         | 2 730         | 2 673         | 2 848         | 2 778         | 15           | 24 091         |
| Ruotsi  | 1                 | 29            | 20            | 20            | 21            | 20            | 27            | 25            | 23            | 27            | 30            | –            | 242            |

16. Jatkuu

| Lääni<br>Maakunta<br>Sukupuoli<br>Opetuskieli <sup>1)</sup> | Perus-<br>kouluja | Oppilaita    | Vuosiluokka  |              |              |              |              |              |              |              |              | Lisäopetus | Yhteensä      |    |
|---|-------------------|--------------|--------------|--------------|--------------|--------------|--------------|--------------|--------------|--------------|--------------|------------|---------------|----|
|   |                   |              | Esiopetus    | 1.           | 2.           | 3.           | 4.           | 5.           | 6.           | 7.           | 8.           |            |               | 9. |
|   |                   |              |              |              |              |              |              |              |              |              |              |            |               |    |
| <b>Pirkanmaa</b>  | <b>265</b>        | <b>1 308</b> | <b>5 079</b> | <b>4 996</b> | <b>5 205</b> | <b>5 179</b> | <b>5 473</b> | <b>5 577</b> | <b>5 626</b> | <b>5 747</b> | <b>5 567</b> | <b>183</b> | <b>49 940</b> |    |
| Tyttöjä   |                   | 647          | 2 487        | 2 465        | 2 558        | 2 491        | 2 661        | 2 770        | 2 760        | 2 793        | 2 764        | 99         | 24 495        |    |
| Suomi   | 263               | 1 308        | 5 059        | 4 975        | 5 180        | 5 153        | 5 443        | 5 545        | 5 609        | 5 720        | 5 546        | 183        | 49 721        |    |
| Ruotsi  | 2                 | –            | 20           | 21           | 25           | 26           | 30           | 32           | 17           | 27           | 21           | –          | 219           |    |
| <b>Keski-Suomi</b>  | <b>193</b>        | <b>819</b>   | <b>2 896</b> | <b>2 923</b> | <b>3 064</b> | <b>3 212</b> | <b>3 204</b> | <b>3 327</b> | <b>3 369</b> | <b>3 482</b> | <b>3 384</b> | <b>49</b>  | <b>29 729</b> |    |
| Tyttöjä   |                   | 372          | 1 388        | 1 456        | 1 512        | 1 562        | 1 544        | 1 639        | 1 621        | 1 718        | 1 626        | 17         | 14 455        |    |
| Suomi   | 193               | 819          | 2 896        | 2 923        | 3 064        | 3 212        | 3 204        | 3 327        | 3 369        | 3 482        | 3 384        | 49         | 29 729        |    |
| <b>Etelä-Pohjanmaa</b>                                      | <b>208</b>        | <b>892</b>   | <b>2 213</b> | <b>2 252</b> | <b>2 286</b> | <b>2 317</b> | <b>2 347</b> | <b>2 564</b> | <b>2 560</b> | <b>2 612</b> | <b>2 647</b> | <b>4</b>   | <b>22 694</b> |    |
| Tyttöjä   |                   | 412          | 1 061        | 1 085        | 1 091        | 1 130        | 1 170        | 1 207        | 1 278        | 1 255        | 1 257        | 3          | 10 949        |    |
| Suomi   | 208               | 892          | 2 213        | 2 252        | 2 286        | 2 317        | 2 347        | 2 564        | 2 560        | 2 612        | 2 647        | 4          | 22 694        |    |
| <b>Pohjanmaa</b>  | <b>164</b>        | <b>607</b>   | <b>1 904</b> | <b>1 989</b> | <b>2 003</b> | <b>2 113</b> | <b>2 202</b> | <b>2 240</b> | <b>2 303</b> | <b>2 330</b> | <b>2 336</b> | <b>26</b>  | <b>20 053</b> |    |
| Tyttöjä   |                   | 272          | 894          | 933          | 969          | 1 032        | 1 042        | 1 105        | 1 123        | 1 109        | 1 117        | 13         | 9 609         |    |
| Suomi   | 52                | 260          | 789          | 819          | 836          | 863          | 850          | 910          | 951          | 997          | 982          | 13         | 8 270         |    |
| Ruotsi  | 112               | 347          | 1 115        | 1 170        | 1 167        | 1 250        | 1 352        | 1 330        | 1 352        | 1 333        | 1 354        | 13         | 11 783        |    |
| <b>Keski-Pohjanmaa</b>                                      | <b>68</b>         | <b>240</b>   | <b>848</b>   | <b>863</b>   | <b>878</b>   | <b>919</b>   | <b>1 026</b> | <b>945</b>   | <b>984</b>   | <b>973</b>   | <b>984</b>   | <b>7</b>   | <b>8 667</b>  |    |
| Tyttöjä   |                   | 115          | 421          | 412          | 438          | 467          | 538          | 484          | 467          | 497          | 483          | 6          | 4 328         |    |
| Suomi   | 59                | 240          | 758          | 761          | 774          | 819          | 918          | 837          | 883          | 879          | 888          | 7          | 7 764         |    |
| Ruotsi  | 9                 | –            | 90           | 102          | 104          | 100          | 108          | 108          | 101          | 94           | 96           | –          | 903           |    |
| <b>Itä-Suomen lääni yhteensä</b>                            | <b>425</b>        | <b>1 728</b> | <b>5 983</b> | <b>6 021</b> | <b>6 230</b> | <b>6 298</b> | <b>6 612</b> | <b>6 835</b> | <b>6 848</b> | <b>7 358</b> | <b>7 395</b> | <b>160</b> | <b>61 468</b> |    |
| Tyttöjä   |                   | 827          | 2 947        | 2 944        | 3 016        | 3 079        | 3 264        | 3 296        | 3 381        | 3 588        | 3 594        | 91         | 30 027        |    |
| Suomi   | 424               | 1 724        | 5 979        | 6 017        | 6 226        | 6 294        | 6 610        | 6 831        | 6 848        | 7 358        | 7 395        | 160        | 61 442        |    |
| Ruotsi  | 1                 | 4            | 4            | 4            | 4            | 4            | 2            | 4            | –            | –            | –            | –          | 26            |    |
| <b>Etelä-Savo</b>   | <b>136</b>        | <b>520</b>   | <b>1 503</b> | <b>1 621</b> | <b>1 631</b> | <b>1 717</b> | <b>1 758</b> | <b>1 835</b> | <b>1 871</b> | <b>1 927</b> | <b>1 996</b> | <b>34</b>  | <b>16 413</b> |    |
| Tyttöjä   |                   | 258          | 740          | 802          | 791          | 858          | 863          | 914          | 886          | 948          | 978          | 16         | 8 054         |    |
| Suomi   | 136               | 520          | 1 503        | 1 621        | 1 631        | 1 717        | 1 758        | 1 835        | 1 871        | 1 927        | 1 996        | 34         | 16 413        |    |
| <b>Pohjois-Savo</b>   | <b>168</b>        | <b>630</b>   | <b>2 648</b> | <b>2 683</b> | <b>2 742</b> | <b>2 777</b> | <b>2 930</b> | <b>3 067</b> | <b>2 986</b> | <b>3 205</b> | <b>3 204</b> | <b>118</b> | <b>26 990</b> |    |
| Tyttöjä   |                   | 301          | 1 292        | 1 311        | 1 305        | 1 343        | 1 475        | 1 466        | 1 511        | 1 575        | 1 603        | 70         | 13 252        |    |
| Suomi   | 167               | 626          | 2 644        | 2 679        | 2 738        | 2 773        | 2 928        | 3 063        | 2 986        | 3 205        | 3 204        | 118        | 26 964        |    |
| Ruotsi  | 1                 | 4            | 4            | 4            | 4            | 4            | 2            | 4            | –            | –            | –            | –          | 26            |    |
| <b>Pohjois-Karjala</b>                                      | <b>121</b>        | <b>578</b>   | <b>1 832</b> | <b>1 717</b> | <b>1 857</b> | <b>1 804</b> | <b>1 924</b> | <b>1 933</b> | <b>1 991</b> | <b>2 226</b> | <b>2 195</b> | <b>8</b>   | <b>18 065</b> |    |
| Tyttöjä   |                   | 268          | 915          | 831          | 920          | 878          | 926          | 916          | 984          | 1 065        | 1 013        | 5          | 8 721         |    |
| Suomi   | 121               | 578          | 1 832        | 1 717        | 1 857        | 1 804        | 1 924        | 1 933        | 1 991        | 2 226        | 2 195        | 8          | 18 065        |    |
| <b>Oulun lääni yhteensä</b>                                 | <b>370</b>        | <b>2 237</b> | <b>5 942</b> | <b>5 853</b> | <b>5 984</b> | <b>6 058</b> | <b>6 459</b> | <b>6 297</b> | <b>6 601</b> | <b>6 699</b> | <b>6 719</b> | <b>137</b> | <b>58 986</b> |    |
| Tyttöjä   |                   | 1 065        | 2 822        | 2 843        | 2 911        | 2 966        | 3 131        | 3 094        | 3 256        | 3 331        | 3 322        | 63         | 28 804        |    |
| Suomi   | 369               | 2 223        | 5 926        | 5 841        | 5 971        | 6 043        | 6 447        | 6 287        | 6 584        | 6 687        | 6 705        | 137        | 58 851        |    |
| Ruotsi  | 1                 | 14           | 16           | 12           | 13           | 15           | 12           | 10           | 17           | 12           | 14           | –          | 135           |    |
| <b>Pohjois-Pohjanmaa</b>                                    | <b>305</b>        | <b>2 035</b> | <b>5 085</b> | <b>4 984</b> | <b>5 112</b> | <b>5 077</b> | <b>5 387</b> | <b>5 265</b> | <b>5 512</b> | <b>5 555</b> | <b>5 644</b> | <b>137</b> | <b>49 793</b> |    |
| Tyttöjä   |                   | 977          | 2 401        | 2 419        | 2 456        | 2 468        | 2 612        | 2 567        | 2 730        | 2 788        | 2 776        | 63         | 24 257        |    |
| Suomi   | 304               | 2 021        | 5 069        | 4 972        | 5 099        | 5 062        | 5 375        | 5 255        | 5 495        | 5 543        | 5 630        | 137        | 49 658        |    |
| Ruotsi  | 1                 | 14           | 16           | 12           | 13           | 15           | 12           | 10           | 17           | 12           | 14           | –          | 135           |    |
| <b>Kainuu</b>   | <b>65</b>         | <b>202</b>   | <b>857</b>   | <b>869</b>   | <b>872</b>   | <b>981</b>   | <b>1 072</b> | <b>1 032</b> | <b>1 089</b> | <b>1 144</b> | <b>1 075</b> | <b>–</b>   | <b>9 193</b>  |    |
| Tyttöjä   |                   | 88           | 421          | 424          | 455          | 498          | 519          | 527          | 526          | 543          | 546          | –          | 4 547         |    |
| Suomi   | 65                | 202          | 857          | 869          | 872          | 981          | 1 072        | 1 032        | 1 089        | 1 144        | 1 075        | –          | 9 193         |    |
| <b>Lapin lääni yhteensä</b>                                 | <b>151</b>        | <b>385</b>   | <b>1 876</b> | <b>1 965</b> | <b>1 982</b> | <b>2 101</b> | <b>2 121</b> | <b>2 385</b> | <b>2 379</b> | <b>2 560</b> | <b>2 571</b> | <b>21</b>  | <b>20 346</b> |    |
| Tyttöjä   |                   | 185          | 905          | 959          | 974          | 1 000        | 1 039        | 1 164        | 1 223        | 1 234        | 1 234        | 9          | 9 926         |    |
| Suomi   | 151               | 385          | 1 876        | 1 965        | 1 982        | 2 101        | 2 121        | 2 385        | 2 379        | 2 560        | 2 571        | 21         | 20 346        |    |
| <b>Lappi</b>  | <b>151</b>        | <b>385</b>   | <b>1 876</b> | <b>1 965</b> | <b>1 982</b> | <b>2 101</b> | <b>2 121</b> | <b>2 385</b> | <b>2 379</b> | <b>2 560</b> | <b>2 571</b> | <b>21</b>  | <b>20 346</b> |    |
| Tyttöjä   |                   | 185          | 905          | 959          | 974          | 1 000        | 1 039        | 1 164        | 1 223        | 1 234        | 1 234        | 9          | 9 926         |    |
| Suomi   | 151               | 385          | 1 876        | 1 965        | 1 982        | 2 101        | 2 121        | 2 385        | 2 379        | 2 560        | 2 571        | 21         | 20 346        |    |
| <b>Ahvenanmaa yhteensä</b>                                  | <b>25</b>         | <b>2</b>     | <b>314</b>   | <b>330</b>   | <b>312</b>   | <b>305</b>   | <b>349</b>   | <b>334</b>   | <b>351</b>   | <b>356</b>   | <b>345</b>   | <b>5</b>   | <b>3 003</b>  |    |
| Tyttöjä   |                   | –            | 140          | 157          | 160          | 149          | 169          | 170          | 181          | 165          | 173          | 1          | 1 465         |    |
| Ruotsi  | 25                | 2            | 314          | 330          | 312          | 305          | 349          | 334          | 351          | 356          | 345          | 5          | 3 003         |    |

<sup>1)</sup> Muu opetuskieli -ryhmään sisältyvät yksityiset Englantilainen koulu ja Helsingin saksalainen koulu.

## 17. Ylioppilastutkinnon vuonna 2006 suorittaneiden ikä

|                              | Yhteensä      | Ikä       |            |               |              |            |            |            |           |           |           |           |           |           |            |
|------------------------------|---------------|-----------|------------|---------------|--------------|------------|------------|------------|-----------|-----------|-----------|-----------|-----------|-----------|------------|
|                              |               | -17       | 18         | 19            | 20           | 21         | 22         | 23         | 24        | 25        | 26        | 27        | 28        | 29        | 30–        |
| <b>Yhteensä<sup>1)</sup></b> | <b>32 786</b> | <b>14</b> | <b>781</b> | <b>26 533</b> | <b>3 800</b> | <b>488</b> | <b>220</b> | <b>133</b> | <b>97</b> | <b>65</b> | <b>52</b> | <b>42</b> | <b>28</b> | <b>25</b> | <b>508</b> |
| %                            | 100,0         | 0,0       | 2,4        | 80,9          | 11,6         | 1,5        | 0,7        | 0,4        | 0,3       | 0,2       | 0,2       | 0,1       | 0,1       | 0,1       | 1,5        |
| Miehiä                       | 13 915        | 8         | 255        | 11 273        | 1 715        | 257        | 98         | 66         | 45        | 31        | 23        | 14        | 13        | 7         | 110        |
| %                            | 100,0         | 0,0       | 1,8        | 81,0          | 12,3         | 1,9        | 0,7        | 0,5        | 0,3       | 0,2       | 0,2       | 0,1       | 0,1       | 0,1       | 0,8        |
| Naisia                       | 18 871        | 6         | 526        | 15 260        | 2 085        | 231        | 122        | 67         | 52        | 34        | 29        | 28        | 15        | 18        | 398        |
| %                            | 100,0         | 0,0       | 2,8        | 80,9          | 11,1         | 1,2        | 0,7        | 0,4        | 0,3       | 0,2       | 0,2       | 0,2       | 0,1       | 0,1       | 1,8        |

<sup>1)</sup> Sisältää 87kansanopistoissa ylioppilastutkinnon suorittanutta.

## 18. Ammatillisten oppilaitosten<sup>1)</sup> lukumäärä ja ammatillisen koulutuksen opiskelijamäärä<sup>2)</sup> oppilaitostyyppin ja omistajatyypin mukaan 2006

| Oppilaitostyyppi                                  | Oppilaitoksia | Opiskelijamäärä omistajatyypin mukaan |             |            | Kunta tai kuntayhtymä | Yhteensä     |
|---|---------------|---------------------------------------|-------------|------------|-----------------------|--------------|
|   |               | Yhteensä                              | Yksityinen  | Valtio     |                       |              |
| <b>Yhteensä</b>                                   | <b>246</b>    | <b>194 215</b>                        | <b>19,7</b> | <b>1,1</b> | <b>79,2</b>           | <b>100,0</b> |
| Ammatilliset oppilaitokset                        | 169           | 149 829                               | 8,4         | 0,1        | 91,5                  | 100,0        |
| Ammatilliset erityisoppilaitokset                 | 12            | 2 927                                 | 82,2        | 17,8       | –                     | 100,0        |
| Ammatilliset erikoisoppilaitokset                 | 24            | 5 248                                 | 98,7        | 0,4        | 0,9                   | 100,0        |
| Ammatilliset aikuiskoulutuskeskukset              | 34            | 34 577                                | 51,8        | –          | 48,2                  | 100,0        |
| Palo-, poliisi- ja vartiointialojen oppilaitokset | 2             | 1 337                                 | –           | 100,0      | –                     | 100,0        |
| Muut oppilaitokset                                | 5             | 297                                   | 72,1        | 27,9       | –                     | 100,0        |

<sup>1)</sup> Ei sisällä yleissivistäviä oppilaitoksia eikä ammattikorkeakouluja.

<sup>2)</sup> Opiskelijamäärä ei sisällä yleissivistävien oppilaitosten opiskelijoita eikä ammattikorkeakoulujen opiskelijoita.

Opiskelijamäärä sisältää sekä ammatillisen peruskoulutuksen että tutkintoon tähtäävän ammatillisen lisäkoulutuksen opiskelijat.

**19. Ammatillisen koulutuksen (oppilaitosmuotoinen) uudet opiskelijat, opiskelijat ja tutkinnot koulutusalan, opintoalan ja koulutusasteen (opetushallinnon luokitus) mukaan 2006**

|  | Kaikki koulutukset  |               | Opiskelijoita  |                | Tutkintoja    |               |
|--|---------------------|---------------|----------------|----------------|---------------|---------------|
|  | Uusia opiskelijoita | Naisia        | Opiskelijoita  | Naisia         | Tutkintoja    | Naisia        |
| <b>Ammatillinen peruskoulutus ja lisäkoulutus yhteensä</b> | <b>88 246</b>       | <b>43 582</b> | <b>202 240</b> | <b>100 475</b> | <b>49 183</b> | <b>26 217</b> |
| <b>Koulutusala</b>   |                     |               |                |                |               |               |
| Humanistinen ja kasvatustieteiden ala                      | 1 346               | 1 041         | 3 514          | 2 812          | 919           | 749           |
| Kulttuuriala   | 4 909               | 3 193         | 12 315         | 7 811          | 2 918         | 1 921         |
| Yhteiskuntatiet., liiketal. ja hall. ala                   | 11 338              | 7 981         | 26 772         | 18 410         | 7 020         | 5 143         |
| Luonnontieteiden ala                                       | 3 260               | 789           | 8 724          | 2 035          | 1 902         | 518           |
| Tekniikan ja liikenteen ala                                | 36 425              | 6 321         | 78 594         | 12 636         | 17 206        | 2 620         |
| Luonnonvara- ja ympäristöala                               | 5 101               | 2 659         | 11 615         | 6 029          | 2 674         | 1 417         |
| Sosiaali-, terveys- ja liikunta-ala                        | 13 882              | 12 325        | 33 657         | 30 173         | 9 027         | 8 134         |
| Matkailu-, ravitsemis- ja talousala                        | 11 367              | 9 176         | 25 632         | 20 298         | 6 819         | 5 556         |
| Muu koulutus   | 618                 | 97            | 1 417          | 271            | 698           | 159           |
| <b>Opintoala</b>   |                     |               |                |                |               |               |
| Vapaa-aika ja nuorisotyö                                   | 769                 | 596           | 2 014          | 1 560          | 518           | 426           |
| Kielitieteet   | 58                  | 43            | 165            | 146            | 22            | 21            |
| Opetus- ja kasvatustyö                                     | 461                 | 372           | 1 245          | 1 061          | 364           | 295           |
| Muu hum. ja kasv.alan koulutus                             | 58                  | 30            | 90             | 45             | 15            | 7             |
| Käsi- ja taideteollisuus                                   | 2 579               | 1 898         | 6 177          | 4 538          | 1 511         | 1 145         |
| Viestintä ja informaatiotieteet                            | 1 873               | 1 056         | 4 898          | 2 655          | 1 126         | 631           |
| Teatteri ja tanssi   | 101                 | 80            | 264            | 202            | 56            | 50            |
| Musiikki   | 356                 | 159           | 976            | 416            | 225           | 95            |
| Liiketalous ja kauppa                                      | 11 322              | 7 968         | 26 723         | 18 370         | 7 006         | 5 132         |
| Muu yht.tiet.,liiketal.,hall.                              | 16                  | 13            | 49             | 40             | 14            | 11            |
| Tietojenkäsittely  | 3 260               | 789           | 8 724          | 2 035          | 1 902         | 518           |
| Arkkitehtuuri ja rakentaminen                              | 8 278               | 443           | 17 047         | 765            | 3 710         | 151           |
| Kone-, metalli- ja energiatekniikka                        | 5 740               | 564           | 11 701         | 887            | 2 110         | 86            |
| Sähkö- ja automaatiotekniikka                              | 5 576               | 254           | 14 221         | 534            | 3 755         | 111           |
| Tieto- ja tietoliikennetekniikka                           | 414                 | 60            | 717            | 100            | 142           | 15            |
| Graafinen ja viestintätekniikka                            | 408                 | 240           | 1 128          | 593            | 265           | 102           |
| Elintarvikeala ja biotekniikka                             | 808                 | 633           | 1 961          | 1 487          | 548           | 399           |
| Prosessi-, kemian ja mat.tekniikka                         | 3 810               | 1 467         | 8 960          | 3 275          | 2 210         | 778           |
| Tekstiili- ja vaatetustekniikka                            | 953                 | 908           | 2 104          | 2 023          | 517           | 489           |
| Ajoneuvo- ja kuljetustekniikka                             | 6 786               | 824           | 14 752         | 1 528          | 3 073         | 281           |
| Muu tekn. ja liik. alan koulutus                           | 3 652               | 928           | 6 003          | 1 444          | 876           | 208           |
| Maatalous  | 1 959               | 1 145         | 4 655          | 2 732          | 1 022         | 600           |
| Puutarhatalous   | 1 010               | 810           | 2 386          | 1 931          | 606           | 504           |
| Kalatalous   | 59                  | 3             | 145            | 5              | 38            | 1             |
| Metsätalous  | 1 023               | 94            | 2 243          | 172            | 579           | 50            |
| Luonto- ja ympäristöala                                    | 792                 | 445           | 1 645          | 852            | 330           | 188           |
| Muu luonnonvara- ja ympäristöala                           | 258                 | 162           | 541            | 337            | 99            | 74            |
| Sosiaaliala  | 1 316               | 1 224         | 2 818          | 2 660          | 1 135         | 1 089         |
| Terveysala   | 196                 | 187           | 387            | 365            | 104           | 99            |
| Sosiaali- ja terveysala (yhteiset)                         | 9 280               | 8 368         | 22 830         | 20 778         | 5 614         | 5 215         |
| Hammaslääket. ja muu hammash.                              | 26                  | 16            | 52             | 37             | 8             | 5             |
| Kuntoutus ja liikunta                                      | 1 076               | 599           | 2 290          | 1 180          | 867           | 452           |
| Tekniset terveyspalvelut                                   | 223                 | 203           | 436            | 406            | 121           | 115           |
| Farmasia ja muu lääkehuolto                                | 139                 | 136           | 410            | 393            | 94            | 85            |
| Kauneudenhoitoala  | 1 626               | 1 592         | 4 434          | 4 354          | 1 084         | 1 074         |
| Matkailuala  | 1 363               | 1 160         | 3 153          | 2 719          | 807           | 727           |
| Majoitus- ja ravitsemisala                                 | 6 926               | 5 123         | 16 630         | 12 108         | 4 340         | 3 230         |
| Kotitalous- ja kuluttajapalvelut                           | 883                 | 816           | 1 593          | 1 425          | 294           | 266           |
| Puhdistuspalvelut  | 2 089               | 2 001         | 4 148          | 3 968          | 1 378         | 1 333         |
| Muu matk., rav. ja tal.al.koulutus                         | 106                 | 76            | 108            | 78             | -             | -             |
| Palo- ja pelastusala                                       | 199                 | 34            | 322            | 74             | 216           | 36            |
| Poliisiala   | 339                 | 39            | 1 015          | 173            | 403           | 97            |
| Vankeinhoito   | 80                  | 24            | 80             | 24             | 79            | 26            |

## 19. Jatkuu

|  | Kaikki koulutukset  |               | Opiskelijoita  | Naisia        | Tutkintoja    | Naisia        |
|--|---------------------|---------------|----------------|---------------|---------------|---------------|
|  | Uusia opiskelijoita | Naisia        |                |               |               |               |
| <b>Koulutusaste</b>  |                     |               |                |               |               |               |
| Ammatillinen koulutus  | 88 200              | 43 578        | 202 194        | 100 471       | 49 128        | 26 208        |
| Opistoaste   | 46                  | 4             | 46             | 4             | 55            | 9             |
| <b>Opetussuunnitelma-perusteinen ammatillinen peruskoulutus yhteensä</b> | <b>49 006</b>       | <b>23 411</b> | <b>125 674</b> | <b>58 103</b> | <b>31 119</b> | <b>15 037</b> |
| <b>Koulutusala</b>   |                     |               |                |               |               |               |
| Humanistinen ja kasvatusala  | 844                 | 633           | 2 309          | 1 786         | 596           | 453           |
| Kulttuuriala   | 3 916               | 2 620         | 10 148         | 6 560         | 2 544         | 1 689         |
| Yhteiskuntatiet., liiketal. ja hall. ala                                 | 5 278               | 3 405         | 13 510         | 8 435         | 3 352         | 2 251         |
| Luonnontieteiden ala   | 2 178               | 383           | 6 006          | 959           | 1 342         | 283           |
| Tekniikan ja liikenteen ala  | 19 751              | 3 561         | 50 909         | 8 078         | 12 031        | 1 823         |
| Luonnonvara- ja ympäristöala   | 2 765               | 1 428         | 6 926          | 3 564         | 1 657         | 851           |
| Sosiaali-, terveys- ja liikunta-ala                                      | 6 907               | 6 218         | 17 750         | 16 081        | 4 519         | 4 166         |
| Matkailu-, ravitsemis- ja talousala                                      | 6 749               | 5 066         | 16 699         | 12 369        | 4 380         | 3 362         |
| Muu koulutus   | 618                 | 97            | 1 417          | 271           | 698           | 159           |
| <b>Opintoala</b>   |                     |               |                |               |               |               |
| Vapaa-aika ja nuorisotyö   | 475                 | 348           | 1 260          | 910           | 284           | 208           |
| Kielitieteet   | 27                  | 25            | 118            | 115           | 17            | 16            |
| Opetus- ja kasvatustyö   | 342                 | 260           | 931            | 761           | 295           | 229           |
| Käsi- ja taideteollisuus   | 2 172               | 1 631         | 5 355          | 3 962         | 1 351         | 1 025         |
| Viestintä ja informaatiotieteet  | 1 341               | 785           | 3 681          | 2 066         | 935           | 536           |
| Teatteri ja tanssi   | 61                  | 48            | 157            | 122           | 37            | 33            |
| Musiikki   | 342                 | 156           | 955            | 410           | 221           | 95            |
| Liiketalous ja kauppa  | 5 262               | 3 392         | 13 461         | 8 395         | 3 338         | 2 240         |
| Muu yht.tiet.,liiketal.,hall.  | 16                  | 13            | 49             | 40            | 14            | 11            |
| Tietojenkäsittely  | 2 178               | 383           | 6 006          | 959           | 1 342         | 283           |
| Arkkitehtuuri ja rakentaminen  | 3 697               | 146           | 9 629          | 273           | 1 932         | 58            |
| Kone-, metalli- ja energiatekniikka                                      | 3 140               | 113           | 7 558          | 210           | 1 726         | 31            |
| Sähkö- ja automaatiotekniikka  | 4 261               | 129           | 11 794         | 314           | 3 198         | 71            |
| Tieto- ja tietoliikennetekniikka   | 15                  | –             | 32             | 2             | 16            | –             |
| Graafinen ja viestintättekniikka   | 334                 | 186           | 922            | 471           | 217           | 74            |
| Elintarvikeala ja biotekniikka   | 663                 | 531           | 1 636          | 1 253         | 444           | 327           |
| Prosessi-, kemian ja mat.tekniikka                                       | 2 717               | 1 132         | 6 504          | 2 523         | 1 652         | 608           |
| Tekstiili- ja vaateustekniikka   | 716                 | 700           | 1 713          | 1 670         | 422           | 404           |
| Ajoneuvo- ja kuljetustekniikka   | 3 561               | 398           | 9 618          | 839           | 2 119         | 152           |
| Muu tekn. ja liik. alan koulutus   | 647                 | 226           | 1 503          | 523           | 305           | 98            |
| Maatilatalous  | 1 133               | 748           | 2 911          | 1 884         | 688           | 415           |
| Puutarhatalous   | 585                 | 458           | 1 497          | 1 192         | 369           | 306           |
| Kalatalous   | 33                  | 1             | 109            | 2             | 30            | 1             |
| Metsätalous  | 696                 | 50            | 1 652          | 97            | 409           | 32            |
| Luonto- ja ympäristöala  | 272                 | 167           | 662            | 379           | 152           | 95            |
| Muu luonnonvara- ja ympäristöala   | 46                  | 4             | 95             | 10            | 9             | 2             |
| Sosiaali- ja terveysala (yhteiset)                                       | 5 152               | 4 628         | 12 935         | 11 709        | 3 417         | 3 149         |
| Hammaslääket. ja muu hammash.  | 26                  | 16            | 52             | 37            | 8             | 5             |
| Kuntoutus ja liikunta  | 238                 | 107           | 643            | 281           | 117           | 46            |
| Farmasia ja muu lääkehuolto  | 94                  | 93            | 302            | 292           | 90            | 82            |
| Kauneudenhoitoala  | 1 397               | 1 374         | 3 818          | 3 762         | 887           | 884           |
| Matkailuala  | 1 006               | 868           | 2 371          | 2 064         | 634           | 586           |
| Majoitus- ja ravitsemisala   | 5 149               | 3 704         | 13 045         | 9 270         | 3 418         | 2 505         |
| Kotitalous- ja kuluttajapalvelut   | 367                 | 325           | 880            | 741           | 217           | 191           |
| Puhdistuspalvelut  | 121                 | 93            | 295            | 216           | 111           | 80            |
| Muu matk., rav. ja tal.al.koulutus                                       | 106                 | 76            | 108            | 78            | –             | –             |
| Palo- ja pelastusala   | 199                 | 34            | 322            | 74            | 216           | 36            |
| Poliisiala   | 339                 | 39            | 1 015          | 173           | 403           | 97            |
| Vankeinhoito   | 80                  | 24            | 80             | 24            | 79            | 26            |

## 19. Jatkuu

|  | Kaikki koulutukset  |               |               |               |              |              |
|--|---------------------|---------------|---------------|---------------|--------------|--------------|
|  | Uusia opiskelijoita | Naisia        | Opiskelijoita | Naisia        | Tutkintoja   | Naisia       |
| <b>Koulutusaste</b>  |                     |               |               |               |              |              |
| Ammatillinen koulutus  | 48 960              | 23 407        | 125 628       | 58 099        | 31 064       | 15 028       |
| Opistoaste   | 46                  | 4             | 46            | 4             | 55           | 9            |
| <b>Näyttötutkintoon valmistava ammatillinen peruskoulutus yhteensä</b> | <b>14 106</b>       | <b>7 768</b>  | <b>30 862</b> | <b>18 572</b> | <b>6 560</b> | <b>4 188</b> |
| <b>Koulutusala</b>   |                     |               |               |               |              |              |
| Humanistinen ja kasvatustieteiden ala                                  | 174                 | 145           | 470           | 404           | 96           | 87           |
| Kulttuuriala   | 305                 | 186           | 772           | 471           | 161          | 106          |
| Yhteiskuntatiet., liiketal. ja hall. ala                               | 1 010               | 807           | 3 111         | 2 489         | 640          | 559          |
| Luonnontieteiden ala   | 464                 | 229           | 1 409         | 669           | 275          | 139          |
| Tekniikan ja liikenteen ala  | 5 874               | 1 151         | 10 443        | 2 122         | 2 133        | 440          |
| Luonnonvara- ja ympäristöala   | 869                 | 447           | 2 043         | 1 066         | 412          | 239          |
| Sosiaali-, terveys- ja liikunta-ala                                    | 4 126               | 3 750         | 9 982         | 9 179         | 2 222        | 2 097        |
| Matkailu-, ravitsemis- ja talousala                                    | 1 284               | 1 053         | 2 632         | 2 172         | 621          | 521          |
| <b>Opintoala</b>   |                     |               |               |               |              |              |
| Vapaa-aika ja nuorisotyö   | 55                  | 33            | 156           | 104           | 27           | 21           |
| Opetus- ja kasvatustyö   | 119                 | 112           | 314           | 300           | 69           | 66           |
| Käsi- ja taideteollisuus   | 146                 | 125           | 332           | 301           | 79           | 76           |
| Viestintä ja informaatiotieteet  | 145                 | 58            | 417           | 162           | 74           | 26           |
| Teatteri ja tanssi   | –                   | –             | 2             | 2             | 4            | 4            |
| Musiikki   | 14                  | 3             | 21            | 6             | 4            | –            |
| Liiketalous ja kauppa  | 1 010               | 807           | 3 111         | 2 489         | 640          | 559          |
| Tietojenkäsittely  | 464                 | 229           | 1 409         | 669           | 275          | 139          |
| Arkkitehtuuri ja rakentaminen  | 1 946               | 171           | 3 326         | 298           | 704          | 51           |
| Kone-, metalli- ja energiatekniikka                                    | 1 402               | 329           | 2 148         | 495           | 197          | 45           |
| Sähkö- ja automaatiotekniikka  | 865                 | 104           | 1 623         | 184           | 378          | 38           |
| Graafinen ja viestintätekniikka  | 43                  | 30            | 118           | 81            | 17           | 14           |
| Elintarvikeala ja biotekniikka   | 51                  | 30            | 147           | 110           | 39           | 31           |
| Prosessi-, kemian ja mat.tekniikka                                     | 576                 | 213           | 1 484         | 526           | 382          | 137          |
| Tekstiili- ja vaatetustekniikka  | 44                  | 35            | 82            | 67            | 36           | 27           |
| Ajoneuvo- ja kuljetustekniikka   | 875                 | 198           | 1 373         | 288           | 372          | 91           |
| Muu tekn. ja liik. alan koulutus                                       | 72                  | 41            | 142           | 73            | 8            | 6            |
| Maatilatalous  | 404                 | 167           | 952           | 417           | 126          | 72           |
| Puutarhatalous   | 261                 | 224           | 577           | 495           | 158          | 136          |
| Kalatalous   | 5                   | 1             | 15            | 2             | 4            | –            |
| Metsätalous  | 106                 | 3             | 281           | 26            | 91           | 11           |
| Luonto- ja ympäristöala  | 93                  | 52            | 218           | 126           | 33           | 20           |
| Sosiaali- ja terveysala (yhteiset)                                     | 3 857               | 3 498         | 9 282         | 8 512         | 2 038        | 1 919        |
| Kuntoutus ja liikunta  | 10                  | 6             | 10            | 6             | –            | –            |
| Farmasia ja muu lääkehuolto  | 45                  | 43            | 108           | 101           | 4            | 3            |
| Kauneudenhoitoala  | 214                 | 203           | 582           | 560           | 180          | 175          |
| Matkailuala  | 189                 | 151           | 418           | 356           | 82           | 69           |
| Majoitus- ja ravitsemisala   | 754                 | 586           | 1 539         | 1 184         | 378          | 296          |
| Kotitalous- ja kuluttajapalvelut                                       | 77                  | 74            | 181           | 175           | 45           | 44           |
| Puhdistuspalvelut  | 264                 | 242           | 494           | 457           | 116          | 112          |
| <b>Koulutusaste</b>  |                     |               |               |               |              |              |
| Ammatillinen koulutus  | 14 106              | 7 768         | 30 862        | 18 572        | 6 560        | 4 188        |
| <b>Ammattitutkintoon valmistava koulutus yhteensä</b>                  | <b>21 909</b>       | <b>10 580</b> | <b>38 445</b> | <b>20 050</b> | <b>9 912</b> | <b>6 147</b> |
| <b>Koulutusala</b>   |                     |               |               |               |              |              |
| Humanistinen ja kasvatustieteiden ala                                  | 328                 | 263           | 735           | 622           | 227          | 209          |
| Kulttuuriala   | 572                 | 334           | 1 181         | 680           | 197          | 119          |



## 19. Jatkuu

|  | Kaikki koulutukset  |              | Opiskelijoita | Naisia       | Tutkintoja   | Naisia     |
|--|---------------------|--------------|---------------|--------------|--------------|------------|
|  | Uusia opiskelijoita | Naisia       |               |              |              |            |
| Yhteiskuntatiet., liiketal. ja hall. ala                     | 4 156               | 3 193        | 8 082         | 6 281        | 2 494        | 2 032      |
| Luonnontieteiden ala   | 580                 | 172          | 1 213         | 393          | 275          | 94         |
| Tekniikan ja liikenteen ala                                  | 9 889               | 1 441        | 15 039        | 2 091        | 2 606        | 277        |
| Luonnonvara- ja ympäristöala                                 | 1 227               | 662          | 2 217         | 1 209        | 537          | 293        |
| Sosiaali-, terveys- ja liikunta-ala                          | 2 470               | 2 021        | 4 912         | 4 077        | 1 978        | 1 627      |
| Matkailu-, ravitsemis- ja talousala                          | 2 687               | 2 494        | 5 066         | 4 697        | 1 598        | 1 496      |
| <b>Opintoala</b>   |                     |              |               |              |              |            |
| Vapaa-aika ja nuorisotyö                                     | 239                 | 215          | 598           | 546          | 207          | 197        |
| Kielitieteet   | 31                  | 18           | 47            | 31           | 5            | 5          |
| Muu hum. ja kasv.alan koulutus                               | 58                  | 30           | 90            | 45           | 15           | 7          |
| Käsi- ja taideteollisuus                                     | 233                 | 125          | 428           | 237          | 70           | 37         |
| Viestintä ja informaatiotieteet                              | 306                 | 178          | 655           | 366          | 112          | 69         |
| Teatteri ja tanssi   | 33                  | 31           | 98            | 77           | 15           | 13         |
| Liiketalous ja kauppa  | 4 156               | 3 193        | 8 082         | 6 281        | 2 494        | 2 032      |
| Tietojenkäsittely  | 580                 | 172          | 1 213         | 393          | 275          | 94         |
| Arkkitehtuuri ja rakentaminen                                | 2 541               | 125          | 3 832         | 189          | 979          | 38         |
| Kone-, metalli- ja energiatekniikka                          | 1 172               | 119          | 1 944         | 177          | 179          | 10         |
| Sähkö- ja automaatiotekniikka                                | 395                 | 20           | 700           | 31           | 165          | 2          |
| Tieto- ja tietoliikennetekniikka                             | 386                 | 60           | 651           | 97           | 104          | 14         |
| Graafinen ja viestintätekniikka                              | 23                  | 18           | 70            | 34           | 28           | 13         |
| Elintarvikeala ja biotekniikka                               | 90                  | 71           | 164           | 115          | 54           | 32         |
| Prosessi-, kemian ja mat.tekniikka                           | 469                 | 114          | 855           | 208          | 147          | 28         |
| Tekstiili- ja vaatetustekniikka                              | 130                 | 110          | 204           | 182          | 26           | 25         |
| Ajoneuvo- ja kuljetustekniikka                               | 2 274               | 210          | 3 567         | 359          | 547          | 35         |
| Muu tekn. ja liik. alan koulutus                             | 2 409               | 594          | 3 052         | 699          | 377          | 80         |
| Maatilatalous  | 376                 | 189          | 744           | 389          | 188          | 97         |
| Puutarhatalous   | 151                 | 115          | 287           | 220          | 77           | 60         |
| Kalatalous   | 21                  | 1            | 21            | 1            | 4            | –          |
| Metsätalous  | 205                 | 41           | 272           | 48           | 58           | 6          |
| Luonto- ja ympäristöala                                      | 300                 | 180          | 536           | 274          | 141          | 71         |
| Muu luonnonvara- ja ympäristöala                             | 174                 | 136          | 357           | 277          | 69           | 59         |
| Sosiaaliala  | 1 269               | 1 180        | 2 619         | 2 471        | 1 048        | 1 005      |
| Terveysala   | 104                 | 104          | 196           | 195          | 66           | 65         |
| Sosiaali- ja terveysala (yhteiset)                           | 96                  | 69           | 209           | 156          | 61           | 49         |
| Kuntoutus ja liikunta  | 796                 | 483          | 1 470         | 867          | 682          | 393        |
| Tekniset terveyspalvelut                                     | 200                 | 180          | 413           | 383          | 121          | 115        |
| Kauneudenhoitoala  | 5                   | 5            | 5             | 5            | –            | –          |
| Matkailuala  | 168                 | 141          | 364           | 299          | 91           | 72         |
| Majoitus- ja ravitsemisala                                   | 588                 | 478          | 1 247         | 1 019        | 390          | 317        |
| Kotitalous- ja kuluttajapalvelut                             | 439                 | 417          | 532           | 509          | 32           | 31         |
| Puhdistuspalvelut  | 1 492               | 1 458        | 2 923         | 2 870        | 1 085        | 1 076      |
| <b>Koulutusaste</b>  |                     |              |               |              |              |            |
| Ammatillinen koulutus  | 21 909              | 10 580       | 38 445        | 20 050       | 9 912        | 6 147      |
| <b>Erikoisammattitutkintoon valmistava koulutus yhteensä</b> |                     |              |               |              |              |            |
|  | <b>3 225</b>        | <b>1 823</b> | <b>7 259</b>  | <b>3 750</b> | <b>1 592</b> | <b>845</b> |
| <b>Koulutusala</b>   |                     |              |               |              |              |            |
| Kulttuuriala   | 116                 | 53           | 214           | 100          | 16           | 7          |
| Yhteiskuntatiet., liiketal. ja hall. ala                     | 894                 | 576          | 2 069         | 1 205        | 534          | 301        |
| Luonnontieteiden ala   | 38                  | 5            | 96            | 14           | 10           | 2          |
| Tekniikan ja liikenteen ala                                  | 911                 | 168          | 2 203         | 345          | 436          | 80         |
| Luonnonvara- ja ympäristöala                                 | 240                 | 122          | 429           | 190          | 68           | 34         |
| Sosiaali-, terveys- ja liikunta-ala                          | 379                 | 336          | 1 013         | 836          | 308          | 244        |
| Matkailu-, ravitsemis- ja talousala                          | 647                 | 563          | 1 235         | 1 060        | 220          | 177        |

19. Jatkuu

|                                     | Kaikki koulutukset  |        |               |        |            |        |
|-------------------------------------|---------------------|--------|---------------|--------|------------|--------|
|                                     | Uusia opiskelijoita | Naisia | Opiskelijoita | Naisia | Tutkintoja | Naisia |
| <b>Opintoala</b>                    |                     |        |               |        |            |        |
| Käsi- ja taideteollisuus            | 28                  | 17     | 62            | 38     | 11         | 7      |
| Viestintä ja informaatiotieteet     | 81                  | 35     | 145           | 61     | 5          | –      |
| Teatteri ja tanssi                  | 7                   | 1      | 7             | 1      | –          | –      |
| Liiketalous ja kauppa               | 894                 | 576    | 2 069         | 1 205  | 534        | 301    |
| Tietojenkäsittely                   | 38                  | 5      | 96            | 14     | 10         | 2      |
| Arkkitehtuuri ja rakentaminen       | 94                  | 1      | 260           | 5      | 95         | 4      |
| Kone-, metalli- ja energiatekniikka | 26                  | 3      | 51            | 5      | 8          | –      |
| Sähkö- ja automaatiotekniikka       | 55                  | 1      | 104           | 5      | 14         | –      |
| Tieto- ja tietoliikennetekniikka    | 13                  | –      | 34            | 1      | 22         | 1      |
| Graafinen ja viestintätekniikka     | 8                   | 6      | 18            | 7      | 3          | 1      |
| Elintarvikeala ja biotekniikka      | 4                   | 1      | 14            | 9      | 11         | 9      |
| Prosessi-, kemian ja mat.tekniikka  | 48                  | 8      | 117           | 18     | 29         | 5      |
| Tekstiili- ja vaatetustekniikka     | 63                  | 63     | 105           | 104    | 33         | 33     |
| Ajoneuvo- ja kuljetustekniikka      | 76                  | 18     | 194           | 42     | 35         | 3      |
| Muu tekn. ja liik. alan koulutus    | 524                 | 67     | 1 306         | 149    | 186        | 24     |
| Maatilatalous                       | 46                  | 41     | 48            | 42     | 20         | 16     |
| Puutarhatalous                      | 13                  | 13     | 25            | 24     | 2          | 2      |
| Metsätalous                         | 16                  | –      | 38            | 1      | 21         | 1      |
| Luonto- ja ympäristöala             | 127                 | 46     | 229           | 73     | 4          | 2      |
| Muu luonnonvara- ja ympäristöala    | 38                  | 22     | 89            | 50     | 21         | 13     |
| Sosiaali- ja terveysala             | 47                  | 44     | 199           | 189    | 87         | 84     |
| Terveysala                          | 92                  | 83     | 191           | 170    | 38         | 34     |
| Sosiaali- ja terveysala (yhteiset)  | 175                 | 173    | 404           | 401    | 98         | 98     |
| Kuntoutus ja liikunta               | 32                  | 3      | 167           | 26     | 68         | 13     |
| Tekniset terveyspalvelut            | 23                  | 23     | 23            | 23     | –          | –      |
| Kauneudenhoitoala                   | 10                  | 10     | 29            | 27     | 17         | 15     |
| Majoitus- ja ravitsemisala          | 435                 | 355    | 799           | 635    | 154        | 112    |
| Puhdistuspalvelut                   | 212                 | 208    | 436           | 425    | 66         | 65     |
| <b>Koulutusaste</b>                 |                     |        |               |        |            |        |
| Ammatillinen koulutus               | 3 225               | 1 823  | 7 259         | 3 750  | 1 592      | 845    |

20. Ammatillisen koulutuksen (oppilaitosmuotoinen) uudet opiskelijat, opiskelijat ja tutkinnot läänin ja maakunnan mukaan 2006

|   | Uusia opiskelijoita | Naisia<br>% | Opiskelijoita  | Naisia<br>% | Tutkintoja    | Naisia<br>% |
|---|---------------------|-------------|----------------|-------------|---------------|-------------|
| <b>Ammatillinen peruskoulutus ja lisäkoulutus yhteensä</b>              | <b>88 246</b>       | <b>49,4</b> | <b>202 240</b> | <b>49,7</b> | <b>49 183</b> | <b>53,3</b> |
| <b>Lääni</b>  |                     |             |                |             |               |             |
| <b>Manner-Suomi</b>   | <b>87 961</b>       | <b>49,4</b> | <b>201 491</b> | <b>49,7</b> | <b>48 975</b> | <b>53,3</b> |
| Etelä-Suomen  | 33 843              | 48,7        | 74 568         | 49,7        | 16 224        | 53,7        |
| Länsi-Suomen  | 31 010              | 50,2        | 72 427         | 49,8        | 18 110        | 54,2        |
| Itä-Suomen  | 10 537              | 49,7        | 24 989         | 49,8        | 6 631         | 53,0        |
| Oulun   | 8 434               | 50,0        | 19 853         | 49,7        | 5 617         | 52,8        |
| Lapin   | 4 137               | 47,3        | 9 654          | 48,6        | 2 393         | 46,6        |
| <b>Ahvenanmaa</b>   | <b>285</b>          | <b>51,9</b> | <b>749</b>     | <b>49,7</b> | <b>208</b>    | <b>48,1</b> |
| Ahvenanmaa  | 285                 | 51,9        | 749            | 49,7        | 208           | 48,1        |
| <b>Maakunta</b>   |                     |             |                |             |               |             |
| <b>Manner-Suomi</b>   | <b>87 961</b>       | <b>49,4</b> | <b>201 491</b> | <b>49,7</b> | <b>48 975</b> | <b>53,3</b> |
| Uusimaa   | 21 016              | 48,7        | 45 375         | 49,7        | 9 441         | 53,4        |
| Itä-Uusimaa   | 1 262               | 42,6        | 3 004          | 45,3        | 659           | 48,6        |
| Varsinais-Suomi   | 6 741               | 52,4        | 15 689         | 52,8        | 3 689         | 56,5        |
| Satakunta   | 4 071               | 44,7        | 9 309          | 46,1        | 2 154         | 52,7        |
| Kanta-Häme  | 4 044               | 47,3        | 8 549          | 49,3        | 1 993         | 54,2        |
| Pirkanmaa   | 7 402               | 51,6        | 17 397         | 49,9        | 4 669         | 55,5        |
| Päijät-Häme   | 3 069               | 54,8        | 7 506          | 53,6        | 1 783         | 58,2        |
| Kymenlaakso   | 2 730               | 44,2        | 6 204          | 45,9        | 1 336         | 50,6        |
| Etelä- Karjala  | 1 722               | 52,1        | 3 930          | 52,0        | 1 012         | 55,3        |
| Etelä-Savo  | 2 452               | 51,8        | 6 007          | 50,2        | 1 513         | 56,8        |
| Pohjois-Savo  | 4 670               | 49,1        | 10 766         | 49,1        | 2 967         | 52,1        |
| Pohjois-Karjala   | 3 415               | 49,0        | 8 216          | 50,5        | 2 151         | 51,7        |
| Keski-Suomi   | 4 849               | 51,8        | 11 170         | 51,2        | 2 888         | 56,0        |
| Etelä-Pohjanmaa   | 3 699               | 48,4        | 8 807          | 47,5        | 2 296         | 49,7        |
| Pohjanmaa   | 2 750               | 48,4        | 6 359          | 47,6        | 1 435         | 51,7        |
| Keski-Pohjanmaa   | 1 498               | 50,3        | 3 696          | 50,3        | 979           | 50,5        |
| Pohjois-Pohjanmaa   | 7 269               | 51,5        | 16 929         | 50,9        | 4 751         | 53,8        |
| Kainuu  | 1 165               | 40,5        | 2 924          | 42,6        | 866           | 47,3        |
| Lappi   | 4 137               | 47,3        | 9 654          | 48,6        | 2 393         | 46,6        |
| <b>Ahvenanmaa</b>   | <b>285</b>          | <b>51,9</b> | <b>749</b>     | <b>49,7</b> | <b>208</b>    | <b>48,1</b> |
| Ahvenanmaa  | 285                 | 51,9        | 749            | 49,7        | 208           | 48,1        |
| <b>Opetussuunnitelmaperusteinen ammatillinen peruskoulutus yhteensä</b> | <b>49 006</b>       | <b>47,8</b> | <b>125 674</b> | <b>46,2</b> | <b>31 119</b> | <b>48,3</b> |
| <b>Lääni</b>  |                     |             |                |             |               |             |
| <b>Manner-Suomi</b>   | <b>48 745</b>       | <b>47,8</b> | <b>124 996</b> | <b>46,2</b> | <b>30 934</b> | <b>48,4</b> |
| Etelä-Suomen  | 17 419              | 48,3        | 44 119         | 47,0        | 10 233        | 50,2        |
| Länsi-Suomen  | 17 800              | 48,0        | 46 099         | 46,0        | 11 757        | 48,5        |
| Itä-Suomen  | 6 141               | 45,9        | 15 833         | 44,7        | 4 099         | 45,2        |
| Oulun   | 5 055               | 47,0        | 12 687         | 45,6        | 3 451         | 47,4        |
| Lapin   | 2 330               | 48,3        | 6 258          | 47,3        | 1 394         | 45,6        |
| <b>Ahvenanmaa</b>   | <b>261</b>          | <b>49,4</b> | <b>678</b>     | <b>45,3</b> | <b>185</b>    | <b>41,6</b> |
| Ahvenanmaa  | 261                 | 49,4        | 678            | 45,3        | 185           | 41,6        |
| <b>Maakunta</b>   |                     |             |                |             |               |             |
| <b>Manner-Suomi</b>   | <b>48 745</b>       | <b>47,8</b> | <b>124 996</b> | <b>46,2</b> | <b>30 934</b> | <b>48,4</b> |
| Uusimaa   | 9 823               | 49,3        | 24 831         | 47,3        | 5 489         | 50,3        |
| Itä-Uusimaa   | 721                 | 35,2        | 1 789          | 38,3        | 389           | 39,6        |
| Varsinais-Suomi   | 3 693               | 49,2        | 9 623          | 47,5        | 2 367         | 49,7        |
| Satakunta   | 2 212               | 43,1        | 5 866          | 42,3        | 1 416         | 43,9        |
| Kanta-Häme  | 1 949               | 45,6        | 4 831          | 45,3        | 1 200         | 47,3        |
| Pirkanmaa   | 4 460               | 46,9        | 11 351         | 44,4        | 2 947         | 47,5        |
| Päijät-Häme   | 2 012               | 51,5        | 5 243          | 50,8        | 1 359         | 57,2        |
| Kymenlaakso   | 1 704               | 48,4        | 4 427          | 46,3        | 1 023         | 49,1        |
| Etelä-Karjala   | 1 210               | 47,9        | 2 998          | 47,3        | 773           | 48,4        |
| Etelä-Savo  | 1 646               | 45,4        | 4 183          | 43,2        | 952           | 45,0        |
| Pohjois-Savo  | 2 740               | 47,3        | 6 776          | 45,5        | 1 915         | 45,6        |

20. Jatkuu

|   | Uusia opiskelijoita | Naisia<br>% | Opiskelijoita | Naisia<br>% | Tutkintoja   | Naisia<br>%  |
|---|---------------------|-------------|---------------|-------------|--------------|--------------|
| Pohjois-Karjala   | 1 755               | 44,4        | 4 874         | 45,0        | 1 232        | 44,9         |
| Keski-Suomi   | 2 599               | 50,9        | 6 711         | 48,8        | 1 743        | 52,8         |
| Etelä-Pohjanmaa   | 2 100               | 47,3        | 5 606         | 45,3        | 1 510        | 49,1         |
| Pohjanmaa   | 1 831               | 48,4        | 4 548         | 46,0        | 1 110        | 45,9         |
| Keski-Pohjanmaa   | 905                 | 52,3        | 2 394         | 51,0        | 664          | 49,8         |
| Pohjois-Pohjanmaa   | 4 310               | 48,1        | 10 799        | 46,2        | 2 910        | 48,1         |
| Kainuu  | 745                 | 41,1        | 1 888         | 42,5        | 541          | 43,6         |
| Lappi   | 2 330               | 48,3        | 6 258         | 47,3        | 1 394        | 45,6         |
| <b>Ahvenanmaa</b>   | <b>261</b>          | <b>49,4</b> | <b>678</b>    | <b>45,3</b> | <b>185</b>   | <b>41,6</b>  |
| Ahvenanmaa  | 261                 | 49,4        | 678           | 45,3        | 185          | 41,6         |
| <b>Näyttötutkintoon valmistava<br/>ammattillinen peruskoulutus yhteensä</b> | <b>14 106</b>       | <b>55,1</b> | <b>30 862</b> | <b>60,2</b> | <b>6 560</b> | <b>63,8</b>  |
| <b>Lääni</b>  |                     |             |               |             |              |              |
| <b>Manner-Suomi</b>   | <b>14 082</b>       | <b>55,0</b> | <b>30 791</b> | <b>60,1</b> | <b>6 537</b> | <b>63,7</b>  |
| Etelä-Suomen  | 5 944               | 59,4        | 12 290        | 64,8        | 2 017        | 66,3         |
| Länsi-Suomen  | 5 086               | 51,5        | 11 123        | 55,3        | 2 517        | 62,3         |
| Itä-Suomen  | 1 533               | 57,3        | 3 829         | 62,0        | 1 090        | 69,8         |
| Oulun   | 923                 | 50,2        | 2 265         | 59,1        | 611          | 57,3         |
| Lapin   | 596                 | 44,0        | 1 284         | 52,8        | 302          | 49,0         |
| <b>Ahvenanmaa</b>   | <b>24</b>           | <b>79,2</b> | <b>71</b>     | <b>91,5</b> | <b>23</b>    | <b>100,0</b> |
| Ahvenanmaa  | 24                  | 79,2        | 71            | 91,5        | 23           | 100,0        |
| <b>Maakunta</b>   |                     |             |               |             |              |              |
| <b>Manner-Suomi</b>   | <b>14 082</b>       | <b>55,0</b> | <b>30 791</b> | <b>60,1</b> | <b>6 537</b> | <b>63,7</b>  |
| Uusimaa   | 3 985               | 63,6        | 8 048         | 68,1        | 1 311        | 67,0         |
| Itä-Uusimaa   | 292                 | 52,4        | 767           | 59,1        | 134          | 66,4         |
| Varsinais-Suomi   | 1 143               | 57,7        | 2 409         | 62,2        | 491          | 64,2         |
| Satakunta   | 560                 | 35,5        | 1 128         | 49,1        | 245          | 72,7         |
| Kanta-Häme  | 725                 | 45,9        | 1 373         | 54,7        | 223          | 68,6         |
| Pirkanmaa   | 1 092               | 56,5        | 2 599         | 60,1        | 675          | 67,7         |
| Päijät-Häme   | 425                 | 60,9        | 936           | 66,9        | 125          | 59,2         |
| Kymenlaakso   | 316                 | 36,4        | 742           | 48,1        | 153          | 54,9         |
| Etelä-Karjala   | 201                 | 65,7        | 424           | 71,9        | 71           | 84,5         |
| Etelä-Savo  | 361                 | 64,5        | 989           | 67,2        | 328          | 79,0         |
| Pohjois-Savo  | 635                 | 52,1        | 1 443         | 57,1        | 362          | 68,0         |
| Pohjois-Karjala   | 537                 | 58,7        | 1 397         | 63,4        | 400          | 64,0         |
| Keski-Suomi   | 1 169               | 54,3        | 2 484         | 56,0        | 604          | 60,3         |
| Etelä-Pohjanmaa   | 484                 | 40,5        | 1 025         | 42,0        | 260          | 42,3         |
| Pohjanmaa   | 425                 | 49,2        | 801           | 51,2        | 105          | 77,1         |
| Keski-Pohjanmaa   | 213                 | 47,9        | 677           | 44,2        | 137          | 46,0         |
| Pohjois-Pohjanmaa   | 782                 | 52,3        | 1 910         | 61,4        | 497          | 60,0         |
| Kainuu  | 141                 | 38,3        | 355           | 46,5        | 114          | 45,6         |
| Lappi   | 596                 | 44,0        | 1 284         | 52,8        | 302          | 49,0         |
| <b>Ahvenanmaa</b>   | <b>24</b>           | <b>79,2</b> | <b>71</b>     | <b>91,5</b> | <b>23</b>    | <b>100,0</b> |
| Ahvenanmaa  | 24                  | 79,2        | 71            | 91,5        | 23           | 100,0        |
| <b>Ammattitutkintoon valmistava<br/>koulutus yhteensä</b>                   | <b>21 909</b>       | <b>48,3</b> | <b>38 445</b> | <b>52,2</b> | <b>9 912</b> | <b>62,0</b>  |
| <b>Lääni</b>  |                     |             |               |             |              |              |
| <b>Manner-Suomi</b>   | <b>21 909</b>       | <b>48,3</b> | <b>38 445</b> | <b>52,2</b> | <b>9 912</b> | <b>62,0</b>  |
| Etelä-Suomen  | 8 847               | 41,9        | 14 359        | 46,8        | 3 188        | 58,8         |
| Länsi-Suomen  | 7 273               | 53,5        | 13 258        | 57,0        | 3 398        | 67,6         |
| Itä-Suomen  | 2 414               | 51,9        | 4 461         | 54,4        | 1 263        | 62,4         |
| Oulun   | 2 253               | 54,5        | 4 407         | 54,5        | 1 405        | 62,4         |
| Lapin   | 1 122               | 44,4        | 1 960         | 47,9        | 658          | 47,1         |
| <b>Ahvenanmaa</b>   | <b>-</b>            | <b>-</b>    | <b>-</b>      | <b>-</b>    | <b>-</b>     | <b>-</b>     |
| Ahvenanmaa  | -                   | -           | -             | -           | -            | -            |

20. Jatkuu

|  | Uusia opiskelijoita | Naisia<br>% | Opiskelijoita | Naisia<br>% | Tutkintoja   | Naisia<br>% |
|--|---------------------|-------------|---------------|-------------|--------------|-------------|
| <b>Maakunta</b>  |                     |             |               |             |              |             |
| <b>Manner-Suomi</b>  | <b>21 909</b>       | <b>48,3</b> | <b>38 445</b> | <b>52,2</b> | <b>9 912</b> | <b>62,0</b> |
| Uusimaa  | 6 039               | 38,5        | 9 558         | 44,0        | 2 052        | 56,1        |
| Itä-Uusimaa  | 217                 | 59,9        | 390           | 55,9        | 126          | 59,5        |
| Varsinais-Suomi  | 1 771               | 55,3        | 3 304         | 61,0        | 758          | 71,2        |
| Satakunta  | 1 131               | 49,6        | 1 957         | 52,7        | 417          | 69,3        |
| Kanta-Häme   | 1 151               | 46,1        | 1 943         | 51,9        | 486          | 64,0        |
| Pirkanmaa  | 1 680               | 60,0        | 3 112         | 59,8        | 986          | 69,8        |
| Päijät-Häme  | 496                 | 66,1        | 1 027         | 59,7        | 229          | 63,8        |
| Kymenlaakso  | 691                 | 37,0        | 1 010         | 42,0        | 159          | 56,6        |
| Etelä-Karjala  | 253                 | 54,5        | 431           | 58,9        | 136          | 75,0        |
| Etelä-Savo   | 380                 | 62,4        | 718           | 63,0        | 205          | 73,7        |
| Pohjois-Savo   | 1 051               | 48,4        | 2 089         | 51,9        | 609          | 61,6        |
| Pohjois-Karjala  | 983                 | 51,6        | 1 654         | 53,8        | 449          | 58,4        |
| Keski-Suomi  | 987                 | 49,3        | 1 699         | 51,5        | 470          | 60,2        |
| Etelä-Pohjanmaa  | 968                 | 52,1        | 1 839         | 57,3        | 444          | 61,9        |
| Pohjanmaa  | 398                 | 44,5        | 773           | 51,2        | 156          | 80,8        |
| Keski-Pohjanmaa  | 338                 | 51,8        | 574           | 57,3        | 167          | 56,9        |
| Pohjois-Pohjanmaa  | 1 999               | 56,5        | 3 797         | 57,1        | 1 205        | 63,6        |
| Kainuu   | 254                 | 38,6        | 610           | 38,2        | 200          | 55,5        |
| Lappi  | 1 122               | 44,4        | 1 960         | 47,9        | 658          | 47,1        |
| <b>Ahvenanmaa</b>  | –                   | –           | –             | –           | –            | –           |
| Ahvenanmaa   | –                   | –           | –             | –           | –            | –           |
| <b>Erikoisammattitutkintoon<br/>valmistava koulutus yhteensä</b> | <b>3 225</b>        | <b>56,5</b> | <b>7 259</b>  | <b>51,7</b> | <b>1 592</b> | <b>53,1</b> |
| <b>Lääni</b>   |                     |             |               |             |              |             |
| <b>Manner-Suomi</b>  | <b>3 225</b>        | <b>56,5</b> | <b>7 259</b>  | <b>51,7</b> | <b>1 592</b> | <b>53,1</b> |
| Etelä-Suomen   | 1 633               | 49,6        | 3 800         | 42,5        | 786          | 46,2        |
| Länsi-Suomen   | 851                 | 60,4        | 1 947         | 57,3        | 438          | 56,4        |
| Itä-Suomen   | 449                 | 63,3        | 866           | 65,4        | 179          | 63,1        |
| Oulun  | 203                 | 70,9        | 494           | 68,8        | 150          | 68,0        |
| Lapin  | 89                  | 79,8        | 152           | 75,7        | 39           | 51,3        |
| <b>Ahvenanmaa</b>  | –                   | –           | –             | –           | –            | –           |
| Ahvenanmaa   | –                   | –           | –             | –           | –            | –           |
| <b>Maakunta</b>  |                     |             |               |             |              |             |
| <b>Manner-Suomi</b>  | <b>3 225</b>        | <b>56,5</b> | <b>7 259</b>  | <b>51,7</b> | <b>1 592</b> | <b>53,1</b> |
| Uusimaa  | 1 169               | 45,3        | 2 938         | 38,7        | 589          | 41,8        |
| Itä-Uusimaa  | 32                  | 3,1         | 58            | 8,6         | 10           | 20,0        |
| Varsinais-Suomi  | 134                 | 56,0        | 353           | 54,7        | 73           | 75,3        |
| Satakunta  | 168                 | 63,7        | 358           | 60,9        | 76           | 63,2        |
| Kanta-Häme   | 219                 | 74,0        | 402           | 66,7        | 84           | 59,5        |
| Pirkanmaa  | 170                 | 61,2        | 335           | 66,0        | 61           | 77,0        |
| Päijät-Häme  | 136                 | 44,1        | 300           | 41,0        | 70           | 58,6        |
| Kymenlaakso  | 19                  | 57,9        | 25            | 68,0        | 1            | –           |
| Etelä-Karjala  | 58                  | 81,0        | 77            | 84,4        | 32           | 75,0        |
| Etelä-Savo   | 65                  | 81,5        | 117           | 76,9        | 28           | 78,6        |
| Pohjois-Savo   | 244                 | 64,3        | 458           | 65,3        | 81           | 63,0        |
| Pohjois-Karjala  | 140                 | 52,9        | 291           | 60,8        | 70           | 57,1        |
| Keski-Suomi  | 94                  | 72,3        | 276           | 64,9        | 71           | 71,8        |
| Etelä-Pohjanmaa  | 147                 | 67,3        | 337           | 48,1        | 82           | 18,3        |
| Pohjanmaa  | 96                  | 59,4        | 237           | 56,1        | 64           | 40,6        |
| Keski-Pohjanmaa  | 42                  | 9,5         | 51            | 17,6        | 11           | 45,5        |
| Pohjois-Pohjanmaa  | 178                 | 73,0        | 423           | 69,7        | 139          | 65,5        |
| Kainuu   | 25                  | 56,0        | 71            | 63,4        | 11           | 100,0       |
| Lappi  | 89                  | 79,8        | 152           | 75,7        | 39           | 51,3        |
| <b>Ahvenanmaa</b>  | –                   | –           | –             | –           | –            | –           |
| Ahvenanmaa   | –                   | –           | –             | –           | –            | –           |

**21. Ammatillisen koulutuksen (oppilaitosmuotoinen) uudet opiskelijat, opiskelijat ja tutkinnot<sup>1)</sup> koulutuksittain (Tilastokeskuksen luokitus) 2006**

| Koulutusala  | Kaikki koulutukset |                     |               |                |                |               |               |
|--|--------------------|---------------------|---------------|----------------|----------------|---------------|---------------|
|  | Koulutus           | Uusia opiskelijoita | Naisia        | Opiskelijoita  | Naisia         | Tutkintoja    | Naisia        |
| <b>Yhteensä</b>  |                    | <b>88 246</b>       | <b>43 582</b> | <b>202 240</b> | <b>100 475</b> | <b>49 183</b> | <b>26 217</b> |
| <b>Kasvatustieteellinen ja opettajankoulutus</b>       |                    | <b>81</b>           | <b>12</b>     | <b>163</b>     | <b>26</b>      | <b>78</b>     | <b>13</b>     |
| 311101 Liikenneopettaja                                |                    | 81                  | 12            | 163            | 26             | 78            | 13            |
| <b>Humanistinen ja taidealan koulutus</b>              |                    | <b>4 782</b>        | <b>3 122</b>  | <b>12 149</b>  | <b>7 748</b>   | <b>2 885</b>  | <b>1 908</b>  |
| 321101 Artesaani, käsi-taide perust                    |                    | 2 318               | 1 756         | 5 687          | 4 263          | 1 430         | 1 101         |
| 321204 Musiikkialan perustutk                          |                    | 356                 | 159           | 976            | 416            | 225           | 95            |
| 321301 Kuvallisen ilmaisen perustutk                   |                    | 322                 | 243           | 969            | 693            | 256           | 183           |
| 321501 Tanssialan perustutk                            |                    | 42                  | 35            | 130            | 103            | 31            | 30            |
| 321601 Viestintäalan perustutk                         |                    | 15                  | 12            | 31             | 21             | 17            | 9             |
| 321602 Audiovis. viestinnän perustutkinto              |                    | 1 149               | 588           | 3 098          | 1 514          | 736           | 370           |
| 321901 Viittomakielisen ohj. perust.                   |                    | 27                  | 25            | 118            | 115            | 17            | 16            |
| 321902 Sirkusalan perust.                              |                    | 19                  | 13            | 29             | 21             | 10            | 7             |
| 324101 Aseseppäkisällin at                             |                    | 18                  | –             | 20             | –              | –             | –             |
| 324110 Luonnontiet. konservoinnin at                   |                    | –                   | –             | 2              | –              | –             | –             |
| 324113 Neulekisällin at                                |                    | –                   | –             | 8              | 8              | 7             | 7             |
| 324114 Puusepän at, käsi-taide                         |                    | 14                  | 3             | 23             | 4              | –             | –             |
| 324115 Restaurointikisällin at                         |                    | 23                  | 8             | 58             | 27             | 11            | 4             |
| 324116 Romanikulttuurin ohjaajan at                    |                    | –                   | –             | 1              | –              | 1             | –             |
| 324119 Seppäkisällin at                                |                    | 31                  | 9             | 41             | 10             | 1             | –             |
| 324120 Soitinrakentajakisällin at                      |                    | –                   | –             | 8              | –              | 8             | –             |
| 324121 Studiokutojan at                                |                    | –                   | –             | 1              | 1              | –             | –             |
| 324126 Tekstiilialan at, käsi-taide                    |                    | 27                  | 27            | 37             | 36             | 11            | 10            |
| 324127 Vaatetusalan at, käsi-taide                     |                    | 7                   | 7             | 7              | 7              | –             | –             |
| 324301 Valokuvaajan at                                 |                    | 69                  | 34            | 123            | 64             | 36            | 21            |
| 324502 Teatterialan at                                 |                    | 33                  | 31            | 98             | 77             | 15            | 13            |
| 324601 Audiovisuaalisen viestinnän at                  |                    | 217                 | 130           | 510            | 287            | 63            | 37            |
| 327114 Restaurointimestarin eat                        |                    | 2                   | 1             | 6              | 3              | 1             | 1             |
| 327125 Tekstiilialan eat, käsi-taide                   |                    | 5                   | 5             | 10             | 10             | 4             | 4             |
| 327126 Vaatetusalan eat, käsi-taide                    |                    | –                   | –             | 6              | 6              | –             | –             |
| 327301 Valokuvaajan eat                                |                    | –                   | –             | 3              | 2              | 2             | –             |
| 327302 Audiovisuaalisen viest. eat                     |                    | 81                  | 35            | 142            | 59             | 3             | –             |
| 327503 Teatterialan eat                                |                    | 7                   | 1             | 7              | 1              | –             | –             |
| <b>Kaupallinen ja yhteiskuntatieteellinen koulutus</b> |                    | <b>11 469</b>       | <b>8 021</b>  | <b>26 959</b>  | <b>18 463</b>  | <b>7 074</b>  | <b>5 167</b>  |
| 331101 Merkonomi, liiketal. perust                     |                    | 6 272               | 4 199         | 16 572         | 10 884         | 3 977         | 2 798         |
| 331102 Merkantti, kaup. hall. perust                   |                    | –                   | –             | –              | –              | 1             | 1             |
| 334101 Automyyjän at                                   |                    | 10                  | 1             | 27             | 4              | 1             | –             |
| 334102 Ulkomaankaupan at                               |                    | 154                 | 116           | 270            | 205            | 65            | 62            |
| 334103 Isännöinnin at                                  |                    | 284                 | 116           | 678            | 269            | 177           | 72            |
| 334104 Markkinointiviestinnän at                       |                    | 185                 | 178           | 384            | 368            | 73            | 69            |
| 334105 Myynnin at                                      |                    | 984                 | 806           | 1 799          | 1 472          | 769           | 651           |
| 334106 Sihteerin at                                    |                    | 475                 | 473           | 967            | 963            | 341           | 341           |
| 334107 Somistajan at                                   |                    | 18                  | 17            | 31             | 30             | 13            | 13            |
| 334108 Varaosamyjän at                                 |                    | 10                  | 2             | 11             | 3              | 3             | 1             |
| 334109 Varastoalan at                                  |                    | 87                  | 23            | 122            | 31             | 36            | 12            |
| 334111 Virastomestarin at                              |                    | 85                  | 36            | 150            | 59             | 38            | 10            |
| 334112 Yrittäjän at                                    |                    | 851                 | 491           | 1 526          | 902            | 397           | 243           |
| 334113 Inform.- ja kirjastopalv. at                    |                    | 20                  | 14            | 22             | 15             | 13            | 11            |
| 334114 Taloushallinnon at                              |                    | 920                 | 833           | 1 967          | 1 807          | 565           | 527           |
| 334115 Rahoitus- ja vak.alan at                        |                    | 22                  | 20            | 55             | 45             | 22            | 17            |
| 334116 Viestinvälit.- ja log.palv. at                  |                    | 28                  | 16            | 74             | 44             | –             | –             |
| 334117 Asiakirjahall. ja arkistot.at                   |                    | 22                  | 22            | 53             | 48             | 30            | 25            |
| 334118 Kiinteistöväälitysalan at                       |                    | 128                 | 69            | 128            | 69             | 4             | 2             |
| 337101 Johtamisen eat                                  |                    | 560                 | 339           | 1 347          | 743            | 343           | 198           |
| 337102 Kaupan esimiehen eat                            |                    | 67                  | 49            | 175            | 114            | 72            | 40            |
| 337104 Ruokamestarin eat                               |                    | –                   | –             | 1              | –              | 1             | –             |
| 337106 Ulkomaankaupan eat                              |                    | 54                  | 28            | 111            | 50             | 46            | 15            |
| 337107 Yrittäjän eat                                   |                    | 106                 | 63            | 223            | 109            | 42            | 22            |
| 337108 Autoalan myyjän eat                             |                    | 4                   | –             | 4              | –              | –             | –             |
| 337109 Taloushallinnon eat                             |                    | 86                  | 82            | 192            | 174            | 31            | 26            |

## 21. Jatkuu

| Koulutusala                         |                                     | Kaikki koulutukset  |              |               |               |               |              |
|-------------------------------------|-------------------------------------|---------------------|--------------|---------------|---------------|---------------|--------------|
|                                     |                                     | Uusia opiskelijoita | Naisia       | Opiskelijoita | Naisia        | Tutkintoja    | Naisia       |
| 337110                              | Markkinointiviestinnän eat          | 21                  | 15           | 21            | 15            | –             | –            |
| 339999                              | Muu kaup., yht.kuntat., 3-aste      | 16                  | 13           | 49            | 40            | 14            | 11           |
| <b>Luonnontieteellinen koulutus</b> |                                     | <b>3 260</b>        | <b>789</b>   | <b>8 724</b>  | <b>2 035</b>  | <b>1 902</b>  | <b>518</b>   |
| 341101                              | Datanomi, tiet.käs. perustutk       | 2 642               | 612          | 7 415         | 1 628         | 1 617         | 422          |
| 344101                              | Tietojenkäsittelyn at               | 580                 | 172          | 1 204         | 391           | 266           | 92           |
| 344102                              | Mikrotukihenkilön at                | –                   | –            | 9             | 2             | 9             | 2            |
| 347101                              | Tietojenkäsittelyn eat              | 38                  | 5            | 96            | 14            | 10            | 2            |
| <b>Tekniikan koulutus</b>           |                                     | <b>30 312</b>       | <b>5 205</b> | <b>68 350</b> | <b>10 958</b> | <b>15 495</b> | <b>2 338</b> |
| 351101                              | Kone- ja metallialan perustutkinto  | 4 513               | 442          | 9 650         | 705           | 1 912         | 76           |
| 351102                              | Koneistuksen perustutk              | 13                  | –            | 32            | –             | 10            | –            |
| 351103                              | Koneenasennuksen perustutk          | –                   | –            | –             | –             | 1             | –            |
| 351106                              | Kello- ja mikromek. perustutk       | 35                  | 11           | 100           | 28            | 39            | 10           |
| 351199                              | Muu kone, metalli perustutk         | 16                  | –            | 24            | –             | –             | –            |
| 351201                              | LVI-alan perustutk                  | –                   | –            | –             | –             | 1             | –            |
| 351203                              | Talotekniikan perustutk             | 1 656               | 36           | 3 983         | 74            | 803           | 18           |
| 351301                              | Autoalan perustutk                  | 2 350               | 258          | 6 250         | 532           | 1 417         | 92           |
| 351302                              | Ajoneuvoasentaja (perustutk)        | –                   | –            | 1             | –             | –             | –            |
| 351307                              | Lentokoneasennuksen perustutk       | 133                 | 14           | 390           | 32            | 101           | 7            |
| 351401                              | Sähköalan perustutk                 | 5 126               | 233          | 13 417        | 498           | 3 576         | 109          |
| 351404                              | Laivasähköasentaja                  | –                   | –            | 21            | 1             | 10            | –            |
| 351501                              | Tietotekniikan perustutk            | 15                  | –            | 32            | 2             | 16            | –            |
| 351602                              | Paperiteollisuuden perustutk        | 245                 | 36           | 917           | 130           | 337           | 41           |
| 351603                              | Laboratorioalan perustutk           | 431                 | 329          | 1 024         | 785           | 357           | 268          |
| 351604                              | Kemiantekniikan perustutk           | 294                 | 50           | 682           | 111           | 158           | 23           |
| 351701                              | Puualan perustutk                   | 1 006               | 193          | 2 389         | 397           | 568           | 97           |
| 351703                              | Veneenrakennuksen perustutk         | 85                  | 4            | 204           | 9             | 44            | 1            |
| 351704                              | Verhoilu- ja sis.alan perustutkinto | 261                 | 217          | 538           | 447           | 128           | 112          |
| 351805                              | Pintakäsittelyalan perustutk        | 848                 | 494          | 1 992         | 1 132         | 391           | 201          |
| 352101                              | Elintarvikealan perustutk           | 714                 | 561          | 1 783         | 1 363         | 483           | 358          |
| 352201                              | Rakennusalan perustutk              | 3 870               | 246          | 8 702         | 440           | 1 760         | 72           |
| 352301                              | Maanmittausalan perustutk           | 117                 | 35           | 270           | 57            | 72            | 19           |
| 352402                              | Pukuompelija (perustutk)            | –                   | –            | –             | –             | 1             | 1            |
| 352405                              | Jalkinealan perustutk               | 37                  | 24           | 74            | 47            | 31            | 21           |
| 352408                              | Vaatetusalan perustutk              | 723                 | 711          | 1 721         | 1 690         | 426           | 409          |
| 352502                              | Kuvankäsittelyn perustutk           | –                   | –            | 1             | 1             | –             | –            |
| 352503                              | Painoviestinnän perustutk           | 377                 | 216          | 1 039         | 551           | 234           | 88           |
| 352902                              | Muovi- ja kumitek. perustutk        | 123                 | 22           | 242           | 38            | 51            | 2            |
| 352903                              | Suunnitteluassist. perustutk        | 290                 | 145          | 675           | 314           | 139           | 53           |
| 352999                              | Muu tekniikan perusk, 3-aste        | 122                 | 12           | 122           | 12            | –             | –            |
| 354101                              | Hitsaajan at                        | 492                 | 46           | 750           | 63            | 28            | 1            |
| 354102                              | Kivimiehen at                       | 105                 | 19           | 163           | 27            | 41            | 4            |
| 354103                              | Koneenasentajan at                  | 85                  | 4            | 187           | 13            | 29            | 3            |
| 354104                              | Koneistajan at                      | 302                 | 38           | 518           | 55            | 70            | 4            |
| 354105                              | Levytekniikan at                    | 184                 | 17           | 310           | 29            | 13            | –            |
| 354106                              | Lukkosepän at                       | 16                  | –            | 16            | –             | –             | –            |
| 354107                              | Rakennuspeltisepän at               | 18                  | –            | 39            | –             | 17            | –            |
| 354110                              | Metallien jalostuksen at            | 40                  | 5            | 77            | 8             | 22            | 2            |
| 354111                              | Hissiasentajan at                   | 12                  | –            | 24            | –             | –             | –            |
| 354112                              | Työvälinevalmistajan at             | 8                   | 2            | 8             | 2             | –             | –            |
| 354114                              | Laivanrakentajan at                 | 31                  | 7            | 31            | 7             | –             | –            |
| 354201                              | Ilmastointiasentajan at             | 14                  | –            | 15            | –             | 1             | –            |
| 354202                              | Kaukolämpöasentajan at              | 9                   | –            | 19            | –             | 4             | –            |
| 354203                              | Kiinteistöhoitajan at               | 115                 | 4            | 269           | 15            | 94            | 5            |
| 354204                              | Kunnossapidon at                    | 140                 | 7            | 306           | 8             | 46            | –            |
| 354205                              | Kylmäasentajan at                   | 89                  | 1            | 122           | 1             | 7             | –            |
| 354207                              | Putkiasentajan at                   | 95                  | 1            | 162           | 4             | 22            | 1            |
| 354301                              | Ajoneuvonosturinkuljettajan at      | 160                 | –            | 220           | –             | 97            | –            |
| 354302                              | Autokorimekaanikon at               | 20                  | –            | 46            | –             | 11            | –            |
| 354303                              | Automekaanikon at                   | 4                   | –            | 4             | –             | 1             | –            |
| 354305                              | Autosähkömekaanikon at              | 80                  | –            | 256           | 2             | 50            | –            |
| 354306                              | Dieselmekaanikon at                 | –                   | –            | 1             | –             | –             | –            |

## 21. Jatkuu

| Koulutusala | Kaikki koulutukset             |                     |        |               |        |            |        |
|-------------|--------------------------------|---------------------|--------|---------------|--------|------------|--------|
|             | Koulutus                       | Uusia opiskelijoita | Naisia | Opiskelijoita | Naisia | Tutkintoja | Naisia |
| 354307      | Automaalarin at                | 10                  | –      | 17            | –      | 1          | –      |
| 354308      | Maanrakennuskoneenkulj. at     | 8                   | –      | 19            | 1      | 4          | 1      |
| 354309      | Pienkonemekaanikon at          | 52                  | –      | 98            | –      | 33         | –      |
| 354310      | Raskaskalustomekaanikon at     | 133                 | –      | 141           | –      | 10         | –      |
| 354311      | Maatalouskoneasentajan at      | 6                   | –      | 36            | –      | 20         | –      |
| 354401      | Automaatioasentajan at         | 42                  | 1      | 82            | 2      | 21         | –      |
| 354402      | Elektroniikka-asentajan at     | 15                  | 3      | 33            | 5      | 5          | –      |
| 354403      | Kotitalouskoneasentajan at     | 55                  | –      | 112           | –      | 9          | –      |
| 354404      | Lämmityslaitteasentajan at     | 3                   | –      | 23            | –      | 5          | –      |
| 354405      | Sähköasentajan at              | 223                 | 4      | 361           | 6      | 84         | 2      |
| 354406      | Sähkölaitosasentajan at        | 19                  | –      | 26            | –      | 12         | –      |
| 354407      | Elektron.- ja sähköteoll. at   | 18                  | 10     | 29            | 16     | 4          | –      |
| 354408      | Voimalaitoksen käyttäjän at    | 23                  | 2      | 57            | 2      | 30         | –      |
| 354501      | Tietokoneasentajan at          | 372                 | 59     | 636           | 96     | 104        | 14     |
| 354502      | Tietoliikenneasentajan at      | 14                  | 1      | 15            | 1      | –          | –      |
| 354601      | Kemian teollisuuden at         | 26                  | 1      | 26            | 1      | 17         | 7      |
| 354603      | Muovimekaanikon at             | 4                   | –      | 33            | 1      | 23         | 1      |
| 354604      | Paperiteollisuuden at          | 74                  | 3      | 168           | 9      | 49         | 5      |
| 354702      | Levyalan at                    | 10                  | –      | 21            | –      | –          | –      |
| 354703      | Puusepän at, pros,kem,mat      | 44                  | 7      | 88            | 18     | 17         | 3      |
| 354705      | Saha-alan at                   | 3                   | –      | 21            | 2      | 1          | –      |
| 354706      | Teollisuuspuusepän at          | 1                   | –      | 5             | –      | 2          | –      |
| 354708      | Veneenrakent. at, pros,kem,mat | 51                  | 9      | 99            | 17     | 9          | 3      |
| 354709      | Verhoilijan at                 | 69                  | 64     | 134           | 126    | 14         | 13     |
| 354710      | Puusepänalan at, pros,kem,mat  | 141                 | 38     | 194           | 58     | 21         | 5      |
| 354801      | Korroosionestomaalarin at      | 14                  | –      | 14            | –      | 9          | –      |
| 354802      | Lattianpäällystäjän at         | 32                  | 1      | 40            | 2      | 2          | –      |
| 354803      | Maalarin at, pros,kem,mat      | 126                 | 61     | 241           | 112    | 15         | 7      |
| 354804      | Teollisen pintakäsittelijän at | 19                  | 2      | 33            | 8      | 1          | –      |
| 355101      | Kondiittorin at                | 42                  | 38     | 77            | 63     | 29         | 21     |
| 355102      | Leipurin at                    | 21                  | 20     | 22            | 21     | 1          | 1      |
| 355103      | Lihanjalostajan at             | 4                   | 2      | 6             | 3      | 2          | 1      |
| 355104      | Elintarvikejalostajan at       | –                   | –      | 9             | 8      | 4          | 4      |
| 355105      | Elintarviketeollisuuden at     | –                   | –      | 9             | 3      | –          | –      |
| 355106      | Lihateollisuuden at            | –                   | –      | 2             | –      | 2          | –      |
| 355108      | Leipomoteollisuuden at         | 1                   | –      | 17            | 6      | 16         | 5      |
| 355109      | Meijeriteollisuuden at         | 22                  | 11     | 22            | 11     | –          | –      |
| 355201      | Ammattisukeltajan at           | 24                  | 3      | 45            | 14     | 43         | 12     |
| 355208      | Rakennustuotannon at           | 24                  | 1      | 36            | 1      | 6          | –      |
| 355209      | Talonrakennusalan at           | 1 593               | 100    | 2 247         | 126    | 424        | 17     |
| 355210      | Maarakennusalan at             | 403                 | 3      | 646           | 8      | 348        | 1      |
| 355211      | Rakennustuotealan at           | 96                  | 1      | 146           | 3      | 19         | 1      |
| 355404      | Pukuompelijan at               | 32                  | 14     | 45            | 27     | 4          | 4      |
| 355408      | Vaatturin at                   | –                   | –      | 12            | 12     | 7          | 7      |
| 355411      | Jalkinealan at                 | 5                   | 3      | 7             | 4      | 1          | –      |
| 355413      | Vaatet.alan at, tekst.-vaatet. | 93                  | 93     | 140           | 139    | 14         | 14     |
| 355501      | Jälkikäsitteilykoneenhoit. at  | –                   | –      | 19            | 3      | 8          | 2      |
| 355502      | Kirjansitojan at               | –                   | –      | 6             | 6      | 7          | 7      |
| 355503      | Painajan at                    | –                   | –      | 10            | –      | 7          | –      |
| 355504      | Painopinnanvalmistajan at      | 23                  | 18     | 35            | 25     | 6          | 4      |
| 355901      | Teknisen piirtäjän at          | 36                  | 10     | 43            | 14     | –          | –      |
| 355902      | Ympäristöhuollon at            | 46                  | 15     | 151           | 21     | 16         | 5      |
| 357101      | Hitsaajamestarin eat           | 1                   | –      | 4             | –      | 3          | –      |
| 357102      | Koneenasentajamestarin eat     | 22                  | 3      | 25            | 3      | 3          | –      |
| 357103      | Koneistajamestarin eat         | –                   | –      | 1             | 1      | –          | –      |
| 357104      | Levytyömestarin eat            | 3                   | –      | 21            | 1      | 2          | –      |
| 357105      | Lukkoseppämestarin eat         | 19                  | –      | 19            | –      | –          | –      |
| 357109      | Kunnossapidon eat              | 11                  | –      | 23            | –      | 6          | –      |
| 357203      | Kaukolämpöyliasentajan eat     | 8                   | –      | 8             | –      | –          | –      |
| 357204      | Kiinteistöhoitajan eat         | 12                  | –      | 38            | –      | 4          | –      |
| 357207      | Kylmämestarin eat              | 22                  | –      | 41            | –      | 10         | –      |
| 357301      | Autokorimestarin eat           | 16                  | –      | 27            | –      | 10         | –      |
| 357302      | Automaalarimestarin eat        | 1                   | –      | 25            | –      | 7          | –      |



## 21. Jatkuu

| Koulutusala                           | Kaikki koulutukset                  |                     |              |               |              |              |              |
|---------------------------------------|-------------------------------------|---------------------|--------------|---------------|--------------|--------------|--------------|
|                                       | Koulutus                            | Uusia opiskelijoita | Naisia       | Opiskelijoita | Naisia       | Tutkintoja   | Naisia       |
| 357303                                | Ajojärjestelijän eat                | 31                  | 18           | 80            | 41           | 12           | 3            |
| 357304                                | Automekaanikon eat                  | 11                  | –            | 11            | –            | –            | –            |
| 357305                                | Autoalan työnjohdon eat             | 6                   | –            | 39            | 1            | 6            | –            |
| 357306                                | Varastoalan eat                     | 7                   | –            | 7             | –            | –            | –            |
| 357401                                | Automaatioyliasentajan eat          | –                   | –            | 2             | –            | –            | –            |
| 357403                                | Sähkölaitosyliasentajan eat         | 5                   | –            | 5             | –            | –            | –            |
| 357404                                | Sähköyliasentajan eat               | 50                  | 1            | 97            | 5            | 12           | –            |
| 357501                                | Tietokoneyliasentajan eat           | 12                  | –            | 29            | 1            | 13           | 1            |
| 357502                                | Tietoliikenneyliasentajan eat       | 1                   | –            | 5             | –            | 9            | –            |
| 357602                                | Paperiteollisuuden eat              | –                   | –            | 2             | –            | 5            | –            |
| 357603                                | Muovitekniikan eat                  | 12                  | 1            | 23            | 2            | 8            | 1            |
| 357701                                | Koristev. eat, pros,kem,mat         | 5                   | –            | 5             | –            | –            | –            |
| 357703                                | Puuseppämest.eat,pros,kem,mat       | 5                   | 1            | 17            | 3            | 4            | –            |
| 357707                                | Venemestarin eat, pros,kem,mat      | –                   | –            | 3             | –            | 1            | –            |
| 357708                                | Verhoilijamestarin eat              | 11                  | 10           | 18            | 16           | 2            | 2            |
| 357709                                | Puusepäntalouden eat,pros,kem,mat   | 7                   | 1            | 23            | 1            | 7            | –            |
| 357801                                | Pintakäsittelymestarin eat          | 3                   | –            | 7             | 1            | –            | –            |
| 357802                                | Maalarimest. eat,pros,kem,mat       | 26                  | 6            | 59            | 14           | 8            | 4            |
| 357803                                | Lattiamestarin eat                  | 2                   | 1            | 5             | 1            | 2            | –            |
| 358101                                | Kondiittorimestarin eat             | 3                   | –            | 4             | 1            | 2            | 2            |
| 358102                                | Leipurimestarin eat                 | 1                   | 1            | 3             | 2            | 3            | 2            |
| 358103                                | Elintarviketekniikan eat            | –                   | –            | 7             | 6            | 6            | 5            |
| 358204                                | Rakennusalan työmaapääll. eat       | –                   | –            | 39            | 4            | 25           | 4            |
| 358205                                | Talonrakennusalan eat               | 50                  | –            | 129           | –            | 54           | –            |
| 358402                                | Ompelijamestarin eat                | 1                   | 1            | 1             | 1            | 1            | 1            |
| 358404                                | Suutarimestarin eat                 | –                   | –            | 1             | –            | –            | –            |
| 358412                                | Vaatet.alan eat, test.-vaatet.      | 62                  | 62           | 103           | 103          | 32           | 32           |
| 358502                                | Kirjansitojamestarin eat            | 8                   | 6            | 8             | 6            | –            | –            |
| 358504                                | Painajamestarin eat                 | –                   | –            | 8             | –            | 1            | –            |
| 358506                                | Sivunvalmistajamestarin eat         | –                   | –            | 2             | 1            | 2            | 1            |
| 358901                                | Tekniikan eat                       | 359                 | 43           | 972           | 100          | 128          | 15           |
| 358902                                | Tuotekehittäjän eat                 | 28                  | 12           | 32            | 12           | –            | –            |
| <b>Maa- ja metsätalouden koulutus</b> |                                     | <b>5 204</b>        | <b>2 686</b> | <b>11 773</b> | <b>6 091</b> | <b>2 723</b> | <b>1 433</b> |
| 361101                                | Maatalouden perustutk               | 1 537               | 915          | 3 863         | 2 301        | 808          | 484          |
| 361103                                | Maaseutuyrittäjä                    | –                   | –            | –             | –            | 5            | 2            |
| 361151                                | Hevostenhoitaja                     | –                   | –            | –             | –            | 1            | 1            |
| 361201                                | Puutarhuri, puutarhat.perustutkinto | 846                 | 682          | 2 074         | 1 687        | 527          | 442          |
| 361301                                | Metsäalan perustutk                 | 802                 | 53           | 1 933         | 123          | 500          | 43           |
| 361401                                | Kalatalouden perustutk              | 38                  | 2            | 124           | 4            | 33           | 1            |
| 361902                                | Luonto- ja ympär.alan perust.       | 365                 | 219          | 880           | 505          | 185          | 115          |
| 361999                                | Muu maa, metsätalous perusk         | 46                  | 4            | 95            | 10           | 9            | 2            |
| 364101                                | Hevostenvalmentajan at              | 46                  | 34           | 74            | 59           | 43           | 26           |
| 364102                                | Karjatalouden at                    | 134                 | 72           | 319           | 183          | 74           | 42           |
| 364103                                | Kengityssepäntä at                  | 18                  | 2            | 36            | 5            | 9            | 1            |
| 364105                                | Porotalouden at                     | 9                   | –            | 9             | –            | 2            | –            |
| 364106                                | Seminologin at                      | 45                  | 36           | 56            | 47           | 11           | 11           |
| 364107                                | Viljelijän at                       | 79                  | 21           | 136           | 42           | 20           | 6            |
| 364108                                | Ratsastuksenopettajan at            | 9                   | 9            | 34            | 33           | 11           | 11           |
| 364109                                | Mehiläistarhaajan at                | 39                  | 15           | 53            | 20           | –            | –            |
| 364201                                | Floristin at                        | 75                  | 75           | 150           | 149          | 42           | 42           |
| 364202                                | Puistopuutarhurin at                | 16                  | 14           | 27            | 23           | 9            | 8            |
| 364203                                | Viinintuotannon at                  | 46                  | 16           | 56            | 20           | –            | –            |
| 364204                                | Viljelypuutarhurin at               | 14                  | 10           | 54            | 28           | 26           | 10           |
| 364301                                | Metsäkoneasentajan at               | 9                   | –            | 18            | –            | 9            | –            |
| 364302                                | Metsätalousyrittäjän at             | 121                 | 35           | 134           | 42           | 22           | 6            |
| 364305                                | Metsäkoneenkuljettajan at           | 84                  | 6            | 115           | 6            | 36           | –            |
| 364307                                | Puutavaran autokuljetuksen at       | 65                  | 1            | 96            | 2            | 41           | –            |
| 364309                                | Metsien monikäytön at               | –                   | –            | 23            | –            | –            | –            |
| 364403                                | Kalastusoppaan at                   | 21                  | 1            | 21            | 1            | 4            | –            |
| 364901                                | Golfkentänhoitajan at               | 39                  | 7            | 85            | 17           | 11           | 2            |
| 364902                                | Eläintenhoitajan at                 | 135                 | 129          | 272           | 260          | 58           | 57           |
| 364903                                | Eräoppaan at                        | 29                  | 15           | 61            | 29           | 9            | 4            |

## 21. Jatkuu

| Koulutusala                              | Kaikki koulutukset                  |                     |               |               |               |               |              |
|--|-------------------------------------|---------------------|---------------|---------------|---------------|---------------|--------------|
|  | Koulutus                            | Uusia opiskelijoita | Naisia        | Opiskelijoita | Naisia        | Tutkintoja    | Naisia       |
| 364904                                   | Erä- ja luonto-oppaan at            | 212                 | 120           | 403           | 188           | 98            | 39           |
| 364905                                   | Maaseutumatkailun at                | 35                  | 26            | 80            | 60            | 19            | 16           |
| 364906                                   | Luonnontuotealan at                 | 50                  | 45            | 63            | 57            | 32            | 28           |
| 367101                                   | Tarhaajamestarin eat                | –                   | –             | 2             | 1             | 1             | –            |
| 367103                                   | Ratsastuksenopettajan eat           | 35                  | 32            | 35            | 32            | 19            | 16           |
| 367104                                   | Tallimestarin eat                   | 11                  | 9             | 11            | 9             | –             | –            |
| 367201                                   | Floristimestarin eat                | 13                  | 13            | 24            | 24            | 2             | 2            |
| 367202                                   | Taimistomestarin eat                | –                   | –             | 1             | –             | –             | –            |
| 367301                                   | Luontokartoittajan eat              | 13                  | 10            | 46            | 32            | 2             | –            |
| 367302                                   | Metsämestarin eat                   | 16                  | –             | 38            | 1             | 21            | 1            |
| 367901                                   | Keruutuotetarkastajan eat           | 41                  | 31            | 46            | 36            | 2             | 2            |
| 367902                                   | Riistamestarin eat                  | 73                  | 5             | 137           | 5             | –             | –            |
| 367903                                   | Maaseudun kehittäjän eat            | 31                  | 21            | 53            | 35            | 19            | 13           |
| 367904                                   | Golfkenttämestarin eat              | 7                   | 1             | 23            | 2             | 2             | –            |
| 367905                                   | Koe-eläintenhoitajan eat            | –                   | –             | 13            | 13            | –             | –            |
| 561401                                   | Iktyonomi                           | –                   | –             | –             | –             | 1             | –            |
| <b>Terveys- ja sosiaalialan koulutus</b> |                                     | <b>12 074</b>       | <b>10 744</b> | <b>28 695</b> | <b>25 876</b> | <b>7 920</b>  | <b>7 177</b> |
| 371101                                   | Lähihoitaja, sos-terv.perustutkinto | 9 009               | 8 126         | 22 217        | 20 221        | 5 455         | 5 068        |
| 371109                                   | Hammastekniikan perustutk           | 26                  | 16            | 52            | 37            | 8             | 5            |
| 371110                                   | Lääkealan perustutk                 | 139                 | 136           | 410           | 393           | 94            | 85           |
| 374111                                   | Hierojan at                         | 655                 | 395           | 1 149         | 687           | 622           | 368          |
| 374112                                   | Koulunkäyntiavustajan at            | 730                 | 654           | 1 522         | 1 396         | 675           | 636          |
| 374113                                   | Välinehuoltajan at                  | 200                 | 180           | 413           | 383           | 121           | 115          |
| 374114                                   | Perhepäivähoidon at                 | 297                 | 294           | 658           | 655           | 261           | 261          |
| 374115                                   | Päihdetyön at                       | 96                  | 69            | 209           | 156           | 61            | 49           |
| 374117                                   | Jalkojenhoidon at                   | 104                 | 104           | 196           | 195           | 66            | 65           |
| 374118                                   | Lasten- ja nuort. erit.ohj.at       | 239                 | 215           | 598           | 546           | 207           | 197          |
| 374120                                   | Koul. aamu- ja iltap. ohj. at       | 242                 | 232           | 439           | 420           | 112           | 108          |
| 377101                                   | Hierojan eat                        | –                   | –             | 15            | 4             | 15            | 4            |
| 377102                                   | Puhevammaisten tulkin eat           | 31                  | 31            | 74            | 74            | 11            | 11           |
| 377104                                   | Psykiatrisen hoidon eat             | 92                  | 83            | 191           | 170           | 38            | 34           |
| 377105                                   | Vanhustyön eat                      | 144                 | 142           | 330           | 327           | 87            | 87           |
| 377106                                   | Koulunkäyntiavustajan eat           | 47                  | 44            | 199           | 189           | 87            | 84           |
| 377107                                   | Välinehuoltajan eat                 | 23                  | 23            | 23            | 23            | –             | –            |
| <b>Palvelualojen koulutus</b>            |                                     | <b>21 064</b>       | <b>13 003</b> | <b>45 427</b> | <b>29 278</b> | <b>11 106</b> | <b>7 663</b> |
| 381101                                   | Hot., rav., suurtal.perustutkinto   | 70                  | 50            | 159           | 113           | 8             | 6            |
| 381103                                   | Ruokapalvelun perustutk             | –                   | –             | 1             | 1             | 2             | –            |
| 381106                                   | Matkailualan perustutk              | 1 195               | 1 019         | 2 789         | 2 420         | 716           | 655          |
| 381107                                   | Catering-alan perustutk             | 2 377               | 1 796         | 5 891         | 4 452         | 1 655         | 1 267        |
| 381108                                   | Hot., ravintola-alan perustutkinto  | 3 456               | 2 444         | 8 533         | 5 888         | 2 075         | 1 494        |
| 381109                                   | Kotit., kultt.palv.perustutkinto    | 444                 | 399           | 1 061         | 916           | 262           | 235          |
| 381111                                   | Puhdistuspalvelujen perustutk       | 385                 | 335           | 789           | 673           | 227           | 192          |
| 381167                                   | Ravintolakokki                      | –                   | –             | –             | –             | 30            | 14           |
| 381176                                   | Tarjoilija                          | –                   | –             | –             | –             | 26            | 20           |
| 381199                                   | Muu maj., rav., talous perusk       | 106                 | 76            | 108           | 78            | –             | –            |
| 381201                                   | Nuor., vap.ajan ohj.perustutkinto   | 530                 | 381           | 1 416         | 1 014         | 311           | 229          |
| 381203                                   | Liikunnanohjauksen perustutk        | 248                 | 113           | 653           | 287           | 117           | 46           |
| 381204                                   | Lapsi- ja perhetyön perustutk       | 380                 | 360           | 1 082         | 1 035         | 286           | 282          |
| 381301                                   | Parturi-kampaaja                    | –                   | –             | 1             | 1             | 2             | 2            |
| 381302                                   | Kosmetologi                         | –                   | –             | 1             | 1             | –             | –            |
| 381303                                   | Hiusalan perustutk                  | 1 123               | 1 090         | 3 166         | 3 091         | 726           | 718          |
| 381304                                   | Kauneudenhoitoalan perustutk        | 488                 | 487           | 1 232         | 1 229         | 339           | 339          |
| 381401                                   | Kuljetusalan perustutk              | 13                  | 2             | 32            | 2             | 7             | 1            |
| 381402                                   | Merenkulkualan perustutkinto        | 266                 | 22            | 595           | 55            | 90            | 10           |
| 381405                                   | Ammattilientäjä                     | 35                  | –             | 86            | 1             | 34            | –            |
| 381406                                   | Vahtiperämies                       | –                   | –             | 7             | –             | –             | –            |
| 381407                                   | Vahtikonemestari                    | –                   | –             | 12            | –             | 3             | –            |
| 381408                                   | Logistiikan perustutk               | 1 639               | 300           | 3 561         | 500           | 814           | 131          |
| 381409                                   | Korjaajan perustutk                 | –                   | –             | 13            | –             | –             | –            |
| 381410                                   | Lennonjohdon perustutk              | –                   | –             | 23            | 4             | 15            | 2            |
| 381501                                   | Pelastajan tutkinto; palomies       | 119                 | –             | 189           | –             | 126           | –            |

## 21. Jatkuu

| Koulutusala |                                    | Kaikki koulutukset  |        |               |        |            |        |
|-------------|------------------------------------|---------------------|--------|---------------|--------|------------|--------|
|             |                                    | Uusia opiskelijoita | Naisia | Opiskelijoita | Naisia | Tutkintoja | Naisia |
| 381502      | Alipääll.tutk. (palontorj.)        | 34                  | –      | 34            | –      | 41         | –      |
| 381503      | Hätäkeskuspäivystäjän tutkinto     | 46                  | 34     | 99            | 74     | 49         | 36     |
| 381504      | Turvallisuusalan perustutk         | 272                 | 99     | 748           | 242    | 135        | 41     |
| 381514      | Poliisin perustutk                 | 293                 | 35     | 969           | 169    | 349        | 88     |
| 381521      | Vankeinh. perustutk; vartija       | 80                  | 24     | 80            | 24     | 79         | 26     |
| 384101      | Hotellivirkailijan at              | 117                 | 100    | 207           | 182    | 45         | 40     |
| 384102      | Kokin at                           | 30                  | 24     | 90            | 61     | 34         | 23     |
| 384103      | Laitoshuoltajan at                 | 1 492               | 1 458  | 2 923         | 2 870  | 1 085      | 1 076  |
| 384104      | Matkailualan at                    | 5                   | 5      | 6             | 6      | 1          | 1      |
| 384105      | Matkailuoppaan at                  | 1                   | 1      | 1             | 1      | –          | –      |
| 384106      | Tarjoilijan at                     | 123                 | 105    | 239           | 197    | 70         | 58     |
| 384108      | Suurtaloukokin at                  | 144                 | 126    | 353           | 325    | 120        | 113    |
| 384109      | Ravintolakokin at                  | 174                 | 123    | 358           | 254    | 121        | 83     |
| 384111      | Matkailun ohjelmapalvelujen at     | 58                  | 50     | 155           | 130    | 43         | 32     |
| 384112      | Matkaoppaan at                     | 69                  | 59     | 122           | 102    | 28         | 23     |
| 384114      | Kotityöpalvelujen at               | 439                 | 417    | 532           | 509    | 32         | 31     |
| 384201      | Asioimistulkin at                  | 31                  | 18     | 47            | 31     | 5          | 5      |
| 384202      | Liikuntapaikkojenhoitajan at       | 20                  | 3      | 78            | 6      | 30         | 1      |
| 384203      | Suntion at                         | 58                  | 30     | 90            | 45     | 15         | 7      |
| 384204      | Liikunnan at                       | 121                 | 85     | 243           | 174    | 30         | 24     |
| 384301      | Hiusalan at                        | 5                   | 5      | 5             | 5      | –          | –      |
| 384401      | Lastinkäsittelyalan at             | 99                  | 1      | 99            | 1      | 2          | –      |
| 384402      | Linja-autonkuljettajan at          | 840                 | 108    | 1 331         | 188    | 179        | 16     |
| 384403      | Yhdistelmäajoneuvonkulj. at        | 680                 | 73     | 1 047         | 127    | 58         | 6      |
| 384405      | Lentoasemapalvelujen at            | 15                  | 1      | 33            | 1      | 15         | –      |
| 384501      | Vartijan at                        | 2 102               | 553    | 2 416         | 643    | 274        | 71     |
| 387101      | Baarimestarin eat                  | 108                 | 70     | 202           | 125    | 57         | 33     |
| 387102      | Dieettikokin eat                   | 118                 | 113    | 195           | 187    | 23         | 23     |
| 387103      | Hot., rav., suurtaf.esim. eat      | 209                 | 172    | 401           | 323    | 73         | 56     |
| 387104      | Siivoustyönohjaajan eat            | 160                 | 158    | 303           | 296    | 53         | 52     |
| 387105      | Siivousteknikon eat                | 52                  | 50     | 132           | 128    | 13         | 13     |
| 387106      | Pesulateknikon eat                 | –                   | –      | 1             | 1      | –          | –      |
| 387201      | Liikuntapaikkamestarin eat         | –                   | –      | 28            | –      | 4          | –      |
| 387202      | Valmentajan eat                    | 32                  | 3      | 124           | 22     | 49         | 9      |
| 387301      | Kampaajamestarin eat               | –                   | –      | 9             | 8      | 9          | 8      |
| 387303      | Kosmetologin eat                   | 10                  | 10     | 19            | 18     | 8          | 7      |
| 387304      | Hiusalan eat                       | –                   | –      | 1             | 1      | –          | –      |
| 387401      | Lastinkäsittelyalan eat            | –                   | –      | 1             | –      | –          | –      |
| 387501      | Turvallisuusvalvojan eat           | 107                 | 12     | 260           | 37     | 52         | 9      |
| 581514      | Poliisialipäällystön virkatutkinto | 46                  | 4      | 46            | 4      | 54         | 9      |

at=ammattitutkinto

eat=erikoisammattitutkinto

<sup>1)</sup> Sisältää tutkintoon johtavan ammatillisen peruskoulutuksen ja lisäkoulutuksen uudet opiskelijat, opiskelijat ja tutkinnon suorittaneet.

22. Oppisopimuskoulutuksen uudet opiskelijat, osallistuneet ja tutkinnot koulutusalan, opintoalan ja koulutusasteen (opetushallinnon luokitus) mukaan 2006

|  | Uusia opiskelijoita | Naisia        | Osallistuneita | Naisia        | Tutkintoja    | Naisia       |
|--|---------------------|---------------|----------------|---------------|---------------|--------------|
| <b>Tutkintoon johtava oppisopimuskoulutus (ammatillinen peruskoulutus ja ammatillinen lisäkoulutus yhteensä)</b> | <b>21 793</b>       | <b>10 428</b> | <b>54 632</b>  | <b>27 062</b> | <b>11 097</b> | <b>6 083</b> |
| <b>Koulutusala</b>   |                     |               |                |               |               |              |
| Humanistinen ja kasvatustieteiden ala  | 396                 | 303           | 1 187          | 873           | 278           | 218          |
| Kulttuuriala   | 277                 | 118           | 795            | 387           | 112           | 67           |
| Yht.tiet. liiketal., hall.ala  | 7 923               | 4 724         | 20 011         | 12 287        | 4 671         | 3 089        |
| Luonnontieteiden ala   | 449                 | 179           | 1 093          | 434           | 145           | 64           |
| Tekniikan ja liikenteen ala  | 7 814               | 1 019         | 18 596         | 2 356         | 3 196         | 348          |
| Luonnonvara- ja ympäristöala   | 543                 | 369           | 1 411          | 898           | 256           | 142          |
| Sos., terveys- ja liikunta-ala   | 2 636               | 2 281         | 7 086          | 6 165         | 1 477         | 1 323        |
| Matk., ravitsemis- ja tal.ala  | 1 755               | 1 435         | 4 453          | 3 662         | 962           | 832          |
| <b>Opintoala</b>   |                     |               |                |               |               |              |
| Vapaa-aika ja nuorisotyö   | 229                 | 154           | 763            | 504           | 194           | 149          |
| Kielitieteet   | –                   | –             | –              | –             | –             | –            |
| Opetus- ja kasvatustyö   | 128                 | 124           | 311            | 303           | 56            | 55           |
| Muu hum. ja kasv.alan koulutus   | 39                  | 25            | 113            | 66            | 28            | 14           |
| Käsi- ja taideteollisuus   | 88                  | 44            | 241            | 129           | 34            | 19           |
| Viestintä ja inform.tieteet  | 154                 | 69            | 466            | 236           | 68            | 44           |
| Teatteri ja tanssi   | 31                  | 5             | 61             | 13            | 8             | 2            |
| Musiikki   | 4                   | –             | 27             | 9             | 2             | 2            |
| Kuvataide  | –                   | –             | –              | –             | –             | –            |
| Liiketalous ja kauppa  | 7 923               | 4 724         | 20 011         | 12 287        | 4 671         | 3 089        |
| Hallinto   | –                   | –             | –              | –             | –             | –            |
| Muu yht.tiet.,liiketal.,hall.  | –                   | –             | –              | –             | –             | –            |
| Tietojenkäsittely  | 449                 | 179           | 1 093          | 434           | 145           | 64           |
| Arkkitehtuuri ja rakentaminen  | 1 758               | 73            | 3 873          | 157           | 668           | 27           |
| Kone-, met.- ja energiatekn.   | 712                 | 59            | 1 441          | 107           | 210           | 16           |
| Sähkö- ja automaatiotekniikka  | 592                 | 24            | 1 726          | 109           | 327           | 23           |
| Tieto- ja tietoliikennetekniikka   | 53                  | 3             | 197            | 9             | 54            | –            |
| Graafinen ja viestintätieteet  | 280                 | 144           | 723            | 358           | 72            | 32           |
| Elintarvikeala ja biotekn.   | 254                 | 126           | 578            | 281           | 109           | 39           |
| Prosessi-, kemian ja mat.tekn.   | 938                 | 211           | 2 402          | 432           | 432           | 63           |
| Tekstiili- ja vaatetustekniikka  | 45                  | 31            | 92             | 58            | 10            | 4            |
| Ajoneuvo- ja kuljetustekniikka   | 1 889               | 113           | 4 006          | 273           | 696           | 56           |
| Muu tekn. ja liik. alan koul.  | 1 293               | 235           | 3 558          | 572           | 618           | 88           |
| Maatilatalous  | 308                 | 214           | 792            | 503           | 157           | 80           |
| Puutarhatalous   | 98                  | 79            | 306            | 230           | 44            | 39           |
| Kalatalous   | 21                  | 1             | 27             | 2             | 4             | –            |
| Metsätalous  | 32                  | 2             | 81             | 5             | 12            | –            |
| Luonto- ja ympäristöala  | 10                  | 2             | 37             | 7             | 10            | 1            |
| Muu luonnonvara- ja ymp.ala  | 74                  | 71            | 168            | 151           | 29            | 22           |
| Sosiaaliala  | 543                 | 501           | 1 574          | 1 477         | 500           | 483          |
| Terveysala   | 86                  | 74            | 199            | 157           | 54            | 37           |
| Sos.- ja terv.ala (yhteiset)   | 1 592               | 1 405         | 4 279          | 3 774         | 706           | 646          |
| Hammaslääket. ja muu hammash.  | 17                  | 9             | 31             | 22            | 12            | 11           |
| Kuntoutus ja liikunta  | 160                 | 72            | 402            | 170           | 66            | 18           |
| Tekniset terveyspalvelut   | 32                  | 19            | 104            | 79            | 48            | 39           |
| Farmasia ja muu lääkehuolto  | 77                  | 77            | 236            | 234           | 71            | 70           |
| Kauneudenhoitoala  | 129                 | 124           | 261            | 252           | 20            | 19           |
| Matkailuala  | 121                 | 69            | 316            | 174           | 51            | 32           |
| Majoitus- ja ravitsemisala   | 956                 | 730           | 2 256          | 1 714         | 469           | 371          |
| Kotitalous- ja kuluttajapalvelut   | 63                  | 62            | 90             | 88            | 8             | 8            |
| Puhdistuspalvelut  | 615                 | 574           | 1 782          | 1 686         | 434           | 421          |
| <b>Koulutusaste</b>  |                     |               |                |               |               |              |
| Ammatillinen koulutus  | 21 793              | 10 428        | 54 630         | 27 061        | 11 096        | 6 083        |
| Opistoaste   | –                   | –             | 2              | 1             | 1             | –            |

## 22. Jatkuu

|   | Uusia opiskelijoita | Naisia       | Osallistuneita | Naisia        | Tutkintoja   | Naisia       |
|---|---------------------|--------------|----------------|---------------|--------------|--------------|
| <b>Ammatillinen peruskoulutus yhteensä</b>            | <b>9 482</b>        | <b>4 460</b> | <b>22 017</b>  | <b>11 255</b> | <b>3 310</b> | <b>1 938</b> |
| <b>Koulutusala</b>                                    |                     |              |                |               |              |              |
| Humanistinen ja kasvatustieteiden ala                 | 226                 | 172          | 691            | 501           | 149          | 110          |
| Kulttuuriala  | 88                  | 37           | 329            | 167           | 45           | 33           |
| Yht.tiet., liiketal., hall.ala                        | 2 539               | 1 559        | 5 399          | 3 662         | 701          | 583          |
| Luonnontieteiden ala                                  | 374                 | 151          | 917            | 383           | 112          | 53           |
| Tekniikan ja liikenteen ala                           | 3 690               | 421          | 7 832          | 905           | 1 121        | 147          |
| Luonnonvara- ja ympäristöala                          | 289                 | 199          | 744            | 465           | 130          | 75           |
| Sos., terveys- ja liikunta-ala                        | 1 723               | 1 513        | 4 570          | 3 984         | 751          | 686          |
| Matk., ravitsemis- ja tal.ala                         | 553                 | 408          | 1 535          | 1 188         | 301          | 251          |
| <b>Opintoala</b>                                      |                     |              |                |               |              |              |
| Vapaa-aika ja nuorisotyö                              | 98                  | 48           | 380            | 198           | 93           | 55           |
| Opetus- ja kasvatustyö                                | 128                 | 124          | 311            | 303           | 56           | 55           |
| Käsi- ja taideteollisuus                              | 26                  | 18           | 110            | 80            | 17           | 14           |
| Viestintä ja inform.tieteet                           | 58                  | 19           | 192            | 78            | 26           | 17           |
| Teatteri ja tanssi                                    | –                   | –            | –              | –             | –            | –            |
| Musiikki  | 4                   | –            | 27             | 9             | 2            | 2            |
| Kuvataide   | –                   | –            | –              | –             | –            | –            |
| Liiketalous ja kauppa                                 | 2 539               | 1 559        | 5 399          | 3 662         | 701          | 583          |
| Hallinto  | –                   | –            | –              | –             | –            | –            |
| Muu yht.tiet., liiketal., hall.                       | –                   | –            | –              | –             | –            | –            |
| Tietojenkäsittely                                     | 374                 | 151          | 917            | 383           | 112          | 53           |
| Arkkitehtuuri ja rakentaminen                         | 1 191               | 53           | 2 655          | 128           | 371          | 24           |
| Kone-, met.- ja energiatekn.                          | 409                 | 40           | 776            | 65            | 74           | 10           |
| Sähkö- ja automaatiotekniikka                         | 300                 | 18           | 697            | 52            | 68           | 9            |
| Tieto- ja tietoliikennetekniikka                      | –                   | –            | –              | –             | –            | –            |
| Graafinen ja viestintätekniikka                       | 70                  | 46           | 188            | 88            | 25           | 10           |
| Elintarvikeala ja biotekn.                            | 154                 | 83           | 313            | 150           | 85           | 28           |
| Prosessi-, kemian ja mat.tekn.                        | 407                 | 101          | 997            | 226           | 200          | 37           |
| Tekstiili- ja vaatetustekniikka                       | 9                   | 5            | 34             | 16            | 4            | 1            |
| Ajoneuvo- ja kuljetustekniikka                        | 1 081               | 46           | 1 985          | 117           | 260          | 18           |
| Muu tekn. ja liik. alan koul.                         | 69                  | 29           | 187            | 63            | 34           | 10           |
| Maatilatalous   | 205                 | 159          | 511            | 365           | 87           | 53           |
| Puutarhatalous  | 50                  | 35           | 132            | 89            | 23           | 21           |
| Kalatalous  | 2                   | 1            | 8              | 2             | –            | –            |
| Metsätalous   | 24                  | 2            | 63             | 2             | 11           | –            |
| Luonto- ja ympäristöala                               | 7                   | 2            | 29             | 7             | 9            | 1            |
| Muu luonnonvara- ja ymp.ala                           | 1                   | –            | 1              | –             | –            | –            |
| Sosiaaliala   | –                   | –            | –              | –             | –            | –            |
| Terveysala  | –                   | –            | –              | –             | –            | –            |
| Sos.- ja terv.ala (yhteiset)                          | 1 437               | 1 268        | 3 836          | 3 383         | 632          | 578          |
| Hammaslääket. ja muu hammash.                         | 17                  | 9            | 31             | 22            | 12           | 11           |
| Kuntoutus ja liikunta                                 | 64                  | 36           | 216            | 103           | 16           | 8            |
| Farmasia ja muu lääkehuolto                           | 77                  | 77           | 236            | 234           | 71           | 70           |
| Kauneudenhoitoala                                     | 128                 | 123          | 251            | 242           | 20           | 19           |
| Matkailu- ja ravitsemisala                            | 112                 | 62           | 292            | 158           | 43           | 27           |
| Majoitus- ja ravitsemisala                            | 286                 | 207          | 739            | 557           | 137          | 105          |
| Kotitalous- ja kuluttajapalvel.                       | 12                  | 12           | 32             | 32            | 8            | 8            |
| Puhdistuspalvelut                                     | 143                 | 127          | 472            | 441           | 113          | 111          |
| <b>Koulutusaste</b>                                   |                     |              |                |               |              |              |
| Ammatillinen koulutus                                 | 9 482               | 4 460        | 22 015         | 11 254        | 3 309        | 1 938        |
| Opistoaste  | –                   | –            | 2              | 1             | 1            | –            |
| <b>Ammattitutkintoon valmistava koulutus yhteensä</b> | <b>7 144</b>        | <b>3 491</b> | <b>18 388</b>  | <b>8 930</b>  | <b>4 377</b> | <b>2 322</b> |
| <b>Koulutusala</b>                                    |                     |              |                |               |              |              |
| Humanistinen ja kasvatustieteiden ala                 | 170                 | 131          | 496            | 372           | 129          | 108          |

## 22. Jatkuu

|  | Uusia opiskelijoita | Naisia       | Osallistuneita | Naisia       | Tutkintoja   | Naisia       |
|--|---------------------|--------------|----------------|--------------|--------------|--------------|
| Kulttuuriala   | 164                 | 80           | 412            | 211          | 57           | 33           |
| Yht.tiet. liiketal., hall.ala                                | 2 520               | 1 625        | 6 187          | 4 039        | 1 532        | 1 092        |
| Luonnontieteiden ala   | 52                  | 23           | 120            | 40           | 20           | 9            |
| Tekniikan ja liikenteen ala                                  | 2 796               | 406          | 7 351          | 976          | 1 566        | 135          |
| Luonnonvara- ja ympäristöala                                 | 217                 | 148          | 570            | 392          | 96           | 56           |
| Sos., terveys- ja liikunta-ala                               | 678                 | 565          | 1 891          | 1 629        | 608          | 537          |
| Matk., ravitsemis- ja tal.ala                                | 547                 | 513          | 1 361          | 1 271        | 369          | 352          |
| <b>Opintoala</b>   |                     |              |                |              |              |              |
| Vapaa-aika ja nuorisotyö                                     | 131                 | 106          | 383            | 306          | 101          | 94           |
| Kielitieteet   | –                   | –            | –              | –            | –            | –            |
| Muu hum. ja kasv.alan koulutus                               | 39                  | 25           | 113            | 66           | 28           | 14           |
| Käsi- ja taideteollisuus                                     | 60                  | 26           | 120            | 49           | 10           | 5            |
| Viestintä ja inform.tieteet                                  | 93                  | 49           | 254            | 150          | 39           | 26           |
| Teatteri ja tanssi   | 11                  | 5            | 38             | 12           | 8            | 2            |
| Kuvataide  | –                   | –            | –              | –            | –            | –            |
| Liiketalous ja kauppa  | 2 520               | 1 625        | 6 187          | 4 039        | 1 532        | 1 092        |
| Tietojenkäsittely  | 52                  | 23           | 120            | 40           | 20           | 9            |
| Arkkitehtuuri ja rakentaminen                                | 475                 | 16           | 987            | 25           | 253          | 3            |
| Kone-, met.- ja energiatekn.                                 | 284                 | 19           | 623            | 39           | 129          | 5            |
| Sähkö- ja automaatiotekniikka                                | 245                 | 4            | 866            | 54           | 194          | 13           |
| Tieto- ja tietoliikennetekniikka                             | 32                  | 3            | 149            | 6            | 43           | –            |
| Graafinen ja viestintätekniikka                              | 208                 | 97           | 522            | 265          | 46           | 22           |
| Elintarvikeala ja biotekn.                                   | 90                  | 36           | 246            | 120          | 22           | 11           |
| Prosessi-, kemian ja mat.tekn.                               | 485                 | 106          | 1 240          | 200          | 210          | 25           |
| Tekstiili- ja vaatetustekniikka                              | 33                  | 23           | 43             | 28           | 6            | 3            |
| Ajoneuvo- ja kuljetustekniikka                               | 569                 | 52           | 1 499          | 128          | 388          | 32           |
| Muu tekn. ja liik. alan koul.                                | 375                 | 50           | 1 176          | 111          | 275          | 21           |
| Maatilatalous  | 80                  | 45           | 224            | 122          | 53           | 23           |
| Puutarhatalous   | 48                  | 44           | 163            | 132          | 15           | 13           |
| Kalatalous   | 19                  | –            | 19             | –            | 4            | –            |
| Metsätalous  | 8                   | –            | 12             | 2            | –            | –            |
| Luonto- ja ympäristöala                                      | 1                   | –            | 5              | –            | –            | –            |
| Muu luonnonvara- ja ymp.ala                                  | 61                  | 59           | 147            | 136          | 24           | 20           |
| Sosiaaliala  | 488                 | 453          | 1 437          | 1 352        | 476          | 459          |
| Terveysala   | 32                  | 32           | 75             | 66           | 31           | 26           |
| Sos.- ja terv.ala (yhteiset)                                 | 41                  | 25           | 115            | 68           | 9            | 4            |
| Kuntoutus ja liikunta  | 85                  | 36           | 160            | 64           | 44           | 9            |
| Tekniset terveyspalvelut                                     | 32                  | 19           | 104            | 79           | 48           | 39           |
| Matkailuala  | 9                   | 7            | 24             | 16           | 8            | 5            |
| Majoitus- ja ravitsemisala                                   | 135                 | 122          | 302            | 268          | 91           | 86           |
| Kotitalous- ja kuluttajapalvel.                              | 51                  | 50           | 58             | 56           | –            | –            |
| Puhdistuspalvelut  | 352                 | 334          | 977            | 931          | 270          | 261          |
| <b>Koulutusaste</b>  |                     |              |                |              |              |              |
| Ammatillinen koulutus  | 7 144               | 3 491        | 18 388         | 8 930        | 4 377        | 2 322        |
| <b>Erikoisammattitutkintoon valmistava koulutus yhteensä</b> | <b>5 167</b>        | <b>2 477</b> | <b>14 227</b>  | <b>6 877</b> | <b>3 410</b> | <b>1 823</b> |
| <b>Koulutusala</b>   |                     |              |                |              |              |              |
| Kulttuuriala   | 25                  | 1            | 54             | 9            | 10           | 1            |
| Yht.tiet. liiketal., hall.ala                                | 2 864               | 1 540        | 8 425          | 4 586        | 2 438        | 1 414        |
| Luonnontieteiden ala   | 23                  | 5            | 56             | 11           | 13           | 2            |
| Tekniikan ja liikenteen ala                                  | 1 328               | 192          | 3 413          | 475          | 509          | 66           |
| Luonnonvara- ja ympäristöala                                 | 37                  | 22           | 97             | 41           | 30           | 11           |
| Sos., terveys- ja liikunta-ala                               | 235                 | 203          | 625            | 552          | 118          | 100          |
| Matk., ravitsemis- ja tal.ala                                | 655                 | 514          | 1 557          | 1 203        | 292          | 229          |
| <b>Opintoala</b>   |                     |              |                |              |              |              |
| Käsi- ja taideteollisuus                                     | 2                   | –            | 11             | –            | 7            | –            |
| Viestintä ja inform.tieteet                                  | 3                   | 1            | 20             | 8            | 3            | 1            |

## 22. Jatkuu

|                                  | Uusia opiskelijoita | Naisia | Osallistuneita | Naisia | Tutkintoja | Naisia |
|----------------------------------|---------------------|--------|----------------|--------|------------|--------|
| Teatteri ja tanssi               | 20                  | –      | 23             | 1      | –          | –      |
| Liiketalous ja kauppa            | 2 864               | 1 540  | 8 425          | 4 586  | 2 438      | 1 414  |
| Tietojenkäsittely                | 23                  | 5      | 56             | 11     | 13         | 2      |
| Arkkitehtuuri ja rakentaminen    | 92                  | 4      | 231            | 4      | 44         | –      |
| Kone-, met.- ja energiatekn.     | 19                  | –      | 42             | 3      | 7          | 1      |
| Sähkö- ja automaatiotekniikka    | 47                  | 2      | 163            | 3      | 65         | 1      |
| Tieto- ja tietoliikennetekniikka | 21                  | –      | 48             | 3      | 11         | –      |
| Graafinen ja viestintätekniikka  | 2                   | 1      | 13             | 5      | 1          | –      |
| Elintarvikeala ja biotekn.       | 10                  | 7      | 19             | 11     | 2          | –      |
| Prosessi-, kemian ja mat.tekn.   | 46                  | 4      | 165            | 6      | 22         | 1      |
| Tekstiili- ja vaatetustekniikka  | 3                   | 3      | 15             | 14     | –          | –      |
| Ajoneuvo- ja kuljetustekniikka   | 239                 | 15     | 522            | 28     | 48         | 6      |
| Muu tekn. ja liik. alan koul.    | 849                 | 156    | 2 195          | 398    | 309        | 57     |
| Maatilatalous                    | 23                  | 10     | 57             | 16     | 17         | 4      |
| Puutarhatalous                   | –                   | –      | 11             | 9      | 6          | 5      |
| Metsätalous                      | –                   | –      | 6              | 1      | 1          | –      |
| Luonto- ja ympäristöala          | 2                   | –      | 3              | –      | 1          | –      |
| Muu luonnonvara- ja ymp.ala      | 12                  | 12     | 20             | 15     | 5          | 2      |
| Sosiaali- ja terveysala          | 55                  | 48     | 137            | 125    | 24         | 24     |
| Terveysala                       | 54                  | 42     | 124            | 91     | 23         | 11     |
| Sos.- ja terv.ala (yhteiset)     | 114                 | 112    | 328            | 323    | 65         | 64     |
| Kuntoutus ja liikunta            | 11                  | –      | 26             | 3      | 6          | 1      |
| Kauneudenhoitoala                | 1                   | 1      | 10             | 10     | –          | –      |
| Majoitus- ja ravitsemisala       | 535                 | 401    | 1 224          | 889    | 241        | 180    |
| Puhdistuspalvelut                | 120                 | 113    | 333            | 314    | 51         | 49     |
| <b>Koulutusaste</b>              |                     |        |                |        |            |        |
| Ammatillinen koulutus            | 5 167               | 2 477  | 14 227         | 6 877  | 3 410      | 1 823  |

**23. Oppisopimuskoulutuksen uudet opiskelijat, osallistuneet ja tutkinnot<sup>1)</sup> koulutuksittain  
(Tilastokeskuksen luokitus) 2006**

| Koulutusala<br>Koulutus                                | Kaikki koulutukset  |               |                | Tutkintoja    |               |              |
|--|---------------------|---------------|----------------|---------------|---------------|--------------|
|  | Uusia opiskelijoita | Naisia        | Osallistuneita | Naisia        | Tutkintoja    | Naisia       |
| <b>Yhteensä</b>  | <b>21 793</b>       | <b>10 428</b> | <b>54 632</b>  | <b>27 062</b> | <b>11 097</b> | <b>6 083</b> |
| <b>Humanistinen ja taidealan koulutus</b>              | <b>236</b>          | <b>94</b>     | <b>618</b>     | <b>280</b>    | <b>78</b>     | <b>47</b>    |
| 321101 Artesaani, käsi-taide perust                    | 26                  | 18            | 110            | 80            | 17            | 14           |
| 321204 Musiikkialan perustutk                          | 4                   | –             | 27             | 9             | 2             | 2            |
| 321301 Kuvallisen ilmaisun perustutk                   | 21                  | 10            | 84             | 44            | 14            | 10           |
| 321601 Viestintäalan perustutk                         | –                   | –             | 1              | 1             | 1             | 1            |
| 321602 Audiovis. viestinnän perustutkinto              | 37                  | 9             | 107            | 33            | 11            | 6            |
| 324104 Keramiikkakisällin at                           | –                   | –             | 1              | 1             | –             | –            |
| 324107 Kultaajakisällin at                             | 4                   | 3             | 4              | 3             | –             | –            |
| 324108 Kultasepäen at                                  | 4                   | 2             | 13             | 7             | 2             | 2            |
| 324111 Maalarin at, käsi-taide                         | 1                   | –             | 1              | –             | –             | –            |
| 324114 Puusepäen at, käsi-taide                        | –                   | –             | 1              | –             | –             | –            |
| 324115 Restaurointikisällin at                         | 1                   | –             | 3              | –             | –             | –            |
| 324124 Väjärikisällin at                               | –                   | –             | 1              | –             | 1             | –            |
| 324125 Puusepäenalan at, käsi-taide                    | 44                  | 19            | 45             | 19            | –             | –            |
| 324126 Tekstiilialan at, käsi-taide                    | 1                   | 1             | 1              | 1             | –             | –            |
| 324301 Valokuvaajan at                                 | 20                  | 10            | 30             | 18            | –             | –            |
| 324502 Teatterialan at                                 | 11                  | 5             | 38             | 12            | 8             | 2            |
| 324601 Audiovisuaalisen viestinnän at                  | 38                  | 16            | 104            | 43            | 18            | 9            |
| 327110 Maalarimest. eat, käsi-taide                    | 1                   | –             | 1              | –             | –             | –            |
| 327114 Restaurointimestarin eat                        | –                   | –             | 2              | –             | 1             | –            |
| 327119 Soitinrakentajamestarin eat                     | –                   | –             | 1              | –             | –             | –            |
| 327301 Valokuvaajan eat                                | 1                   | –             | 17             | 7             | 2             | 1            |
| 327302 Audiovisuaalisen viest. eat                     | 2                   | 1             | 3              | 1             | 1             | –            |
| 327502 Teatteritekniiikan eat                          | 1                   | –             | 1              | –             | –             | –            |
| 327503 Teatterialan eat                                | 19                  | –             | 22             | 1             | –             | –            |
| <b>Kaupallinen ja yhteiskuntatieteellinen koulutus</b> | <b>8 206</b>        | <b>4 785</b>  | <b>20 678</b>  | <b>12 488</b> | <b>4 848</b>  | <b>3 147</b> |
| 331101 Merkonomi, liiketal. perust                     | 2 539               | 1 559         | 5 399          | 3 662         | 701           | 583          |
| 334101 Automyyjän at                                   | 49                  | 2             | 138            | 8             | 58            | 3            |
| 334102 Ulkomaankaupan at                               | 21                  | 16            | 74             | 61            | 6             | 2            |
| 334103 Isännöinnin at                                  | 62                  | 27            | 128            | 58            | 17            | 11           |
| 334104 Markkinointiviestinnän at                       | 40                  | 37            | 130            | 119           | 43            | 40           |
| 334105 Myynnin at                                      | 1 049               | 662           | 2 038          | 1 288         | 532           | 362          |
| 334106 Sihteerin at                                    | 131                 | 128           | 408            | 405           | 152           | 152          |
| 334107 Somistajan at                                   | –                   | –             | 1              | 1             | –             | –            |
| 334108 Varaosamyjän at                                 | 34                  | 2             | 85             | 8             | 20            | 5            |
| 334109 Varastoalan at                                  | 134                 | 31            | 238            | 62            | 54            | 19           |
| 334111 Virastomestarin at                              | 63                  | 25            | 180            | 71            | 54            | 18           |
| 334112 Yrittäjän at                                    | 682                 | 358           | 1929           | 965           | 407           | 223          |
| 334113 Inform.- ja kirjastopalv. at                    | 35                  | 23            | 120            | 89            | 21            | 17           |
| 334114 Taloushallinnon at                              | 135                 | 123           | 426            | 398           | 116           | 113          |
| 334115 Rahoitus- ja vak. alan at                       | 177                 | 149           | 491            | 427           | 117           | 109          |
| 334116 Viestinvälit.- ja log.palv.at                   | 68                  | 32            | 222            | 117           | 57            | 36           |
| 334117 Asiakirjahall. ja arkistot.at                   | 25                  | 23            | 76             | 74            | 18            | 18           |
| 334118 Kiinteistöväälitysalan at                       | 67                  | 45            | 84             | 55            | 13            | 8            |
| 337101 Johtamisen eat                                  | 2 245               | 1 188         | 6 803          | 3 679         | 2 000         | 1 129        |
| 337102 Kaupan esimiehen eat                            | 321                 | 197           | 748            | 455           | 236           | 156          |
| 337104 Ruokamestarin eat                               | 6                   | 3             | 61             | 34            | 24            | 14           |
| 337106 Ulkomaankaupan eat                              | 5                   | 3             | 31             | 9             | –             | –            |
| 337107 Yrittäjän eat                                   | 284                 | 143           | 761            | 370           | 174           | 104          |
| 337108 Autoalan myyjän eat                             | 25                  | –             | 25             | –             | –             | –            |
| 337109 Taloushallinnon eat                             | 8                   | 8             | 80             | 72            | 28            | 25           |
| 337110 Markkinointiviestinnän eat                      | 1                   | 1             | 2              | 1             | –             | –            |
| <b>Luonnontieteellinen koulutus</b>                    | <b>449</b>          | <b>179</b>    | <b>1 093</b>   | <b>434</b>    | <b>145</b>    | <b>64</b>    |
| 341101 Datanomi, tiet.käs. perustutk                   | 374                 | 151           | 917            | 383           | 112           | 53           |
| 344101 Tietojenkäsittelyn at                           | 52                  | 23            | 120            | 40            | 20            | 9            |
| 347101 Tietojenkäsittelyn eat                          | 23                  | 5             | 56             | 11            | 13            | 2            |



23. Jatkuu

| Koulutusala               |                                     | Kaikki koulutukset  |            |                |              |              |            |
|---------------------------|-------------------------------------|---------------------|------------|----------------|--------------|--------------|------------|
|                           |                                     | Uusia opiskelijoita | Naisia     | Osallistuneita | Naisia       | Tutkintoja   | Naisia     |
| <b>Tekniikan koulutus</b> |                                     | <b>6 302</b>        | <b>866</b> | <b>15 617</b>  | <b>1 999</b> | <b>2 674</b> | <b>274</b> |
| 351101                    | Kone- ja metallialan perustutkinto  | 409                 | 40         | 776            | 65           | 74           | 10         |
| 351203                    | Talotekniikan perustutk             | 600                 | 25         | 1325           | 66           | 197          | 12         |
| 351301                    | Autoalan perustutk                  | 249                 | 8          | 627            | 23           | 123          | 4          |
| 351401                    | Sähköalan perustutk                 | 300                 | 18         | 697            | 52           | 68           | 9          |
| 351602                    | Paperiteollisuuden perustutk        | 8                   | 2          | 18             | 4            | 5            | –          |
| 351603                    | Laboratorioalan perustutk           | 15                  | 14         | 33             | 27           | 4            | 4          |
| 351604                    | Kemiantekniikan perustutk           | 45                  | 11         | 146            | 35           | 53           | 10         |
| 351701                    | Puualan perustutk                   | 142                 | 24         | 317            | 44           | 64           | 4          |
| 351703                    | Veneenrakennuksen perustutk         | 26                  | 1          | 51             | 3            | 5            | –          |
| 351704                    | Verhoilu- ja sis.alan perustutkinto | 9                   | 6          | 26             | 22           | 7            | 6          |
| 351805                    | Pintakäsittelyalan perustutk        | 108                 | 41         | 276            | 82           | 32           | 8          |
| 352101                    | Elintarvikealan perustutk           | 154                 | 83         | 313            | 150          | 85           | 28         |
| 352201                    | Rakennusalan perustutk              | 565                 | 18         | 1244           | 38           | 163          | 8          |
| 352301                    | Maanmittausalan perustutk           | 26                  | 10         | 85             | 23           | 11           | 4          |
| 352405                    | Jalkinealan perustutk               | 7                   | 4          | 26             | 9            | 4            | 1          |
| 352407                    | Tekstiilialan perustutk             | 1                   | –          | 1              | –            | –            | –          |
| 352408                    | Vaatetusalan perustutk              | 1                   | 1          | 7              | 7            | –            | –          |
| 352503                    | Painoviestinnän perustutk           | 70                  | 46         | 188            | 88           | 25           | 10         |
| 352902                    | Muovi- ja kumitek. perustutk        | 54                  | 2          | 129            | 9            | 29           | 5          |
| 352903                    | Suunnitteluassistent. perustutk     | 44                  | 27         | 117            | 58           | 15           | 8          |
| 354101                    | Hitsaajan at                        | 13                  | 1          | 39             | 2            | 7            | 1          |
| 354102                    | Kivimiehen at                       | 16                  | 1          | 22             | 1            | –            | –          |
| 354103                    | Koneenasentajan at                  | 45                  | 1          | 66             | 3            | 7            | –          |
| 354104                    | Koneistajan at                      | 62                  | 1          | 142            | 5            | 23           | –          |
| 354105                    | Levytekniikan at                    | 36                  | –          | 69             | 1            | 10           | –          |
| 354106                    | Lukkosepän at                       | 31                  | 1          | 64             | 3            | 2            | –          |
| 354107                    | Rakennuspeltisepän at               | 10                  | 1          | 25             | 1            | 3            | –          |
| 354109                    | Valumallin valmistajan at           | –                   | –          | 2              | –            | –            | –          |
| 354110                    | Metallien jalostuksen at            | 68                  | 5          | 182            | 13           | 63           | 3          |
| 354111                    | Hissiasentajan at                   | 1                   | –          | 20             | –            | 6            | –          |
| 354112                    | Työvälinevalmistajan at             | –                   | –          | 8              | 1            | 2            | 1          |
| 354113                    | Kaivosalan at                       | 15                  | 2          | 21             | 2            | 8            | –          |
| 354114                    | Laivanrakentajan at                 | 34                  | 8          | 49             | 11           | –            | –          |
| 354201                    | Ilmastointiasentajan at             | 14                  | –          | 18             | –            | 3            | –          |
| 354202                    | Kaukolämpöasentajan at              | 12                  | –          | 27             | –            | 7            | –          |
| 354203                    | Kiinteistöhoitajan at               | 120                 | 8          | 225            | 10           | 62           | 2          |
| 354204                    | Kunnossapidon at                    | 71                  | –          | 387            | 8            | 110          | 2          |
| 354205                    | Kylmäasentajan at                   | 52                  | 1          | 156            | 2            | 12           | –          |
| 354206                    | Nuohoojan at                        | 80                  | 6          | 224            | 6            | 39           | –          |
| 354207                    | Putkiasentajan at                   | 79                  | –          | 96             | –            | 6            | –          |
| 354211                    | Teollisuusputkiasentajan at         | 3                   | –          | 22             | –            | 4            | –          |
| 354212                    | Ilmastointijärj. puhd. at           | 8                   | –          | 8              | –            | –            | –          |
| 354301                    | Ajoneuvonosturinkuljettajan at      | 13                  | –          | 28             | –            | 10           | –          |
| 354302                    | Autokorimekaanikon at               | 15                  | –          | 57             | 1            | 14           | –          |
| 354303                    | Automekaanikon at                   | 38                  | 1          | 137            | 1            | 40           | –          |
| 354305                    | Autosähkömekaanikon at              | 129                 | –          | 363            | 1            | 94           | –          |
| 354306                    | Dieselmekaanikon at                 | –                   | –          | 8              | –            | 6            | –          |
| 354307                    | Automaalarin at                     | 4                   | –          | 14             | 1            | 2            | –          |
| 354309                    | Pienkonemekaanikon at               | 15                  | –          | 56             | 11           | 9            | –          |
| 354310                    | Raskaskalustomekaanikon at          | 23                  | –          | 51             | –            | 4            | –          |
| 354311                    | Maatalouskoneasentajan at           | 1                   | –          | 2              | –            | –            | –          |
| 354401                    | Automaatioasentajan at              | 21                  | –          | 87             | 1            | 5            | –          |
| 354402                    | Elektroniikka-asentajan at          | 2                   | –          | 8              | –            | 2            | –          |
| 354403                    | Kotitalouskoneasentajan at          | 16                  | –          | 39             | –            | 4            | –          |
| 354404                    | Lämmityslaitteasentajan at          | 3                   | –          | 8              | –            | 1            | –          |
| 354405                    | Sähköasentajan at                   | 64                  | –          | 251            | 7            | 50           | 1          |
| 354406                    | Sähkölaitosasentajan at             | 76                  | –          | 203            | 2            | 31           | –          |
| 354407                    | Elektron.- ja sähköteoll. at        | 5                   | 4          | 134            | 41           | 55           | 12         |
| 354408                    | Voimalaitoksen käyttäjän at         | 47                  | –          | 127            | 2            | 46           | –          |

23. Jatkuu

| Koulutusala |                                | Kaikki koulutukset  |        |                |          |            |          |
|-------------|--------------------------------|---------------------|--------|----------------|----------|------------|----------|
| Koulutus    |                                | Uusia opiskelijoita | Naisia | Osallistuneita | ..Naisia | Tutkintoja | ..Naisia |
| 354409      | Kiskoliik. turvalait.asent.at  | 14                  | –      | 17             | 1        | 1          | –        |
| 354501      | Tietokoneasentajan at          | 27                  | 3      | 97             | 5        | 33         | –        |
| 354502      | Tietoliikenneasentajan at      | 5                   | –      | 52             | 1        | 10         | –        |
| 354601      | Kemian teollisuuden at         | 38                  | 2      | 130            | 16       | 38         | 8        |
| 354602      | Kumialan at                    | 34                  | 6      | 37             | 6        | –          | –        |
| 354603      | Muovimekaanikon at             | 61                  | 7      | 124            | 16       | 16         | 4        |
| 354604      | Paperiteollisuuden at          | 45                  | 7      | 360            | 39       | 88         | 7        |
| 354605      | Lasikeraamisen alan at         | 23                  | 4      | 68             | 6        | 18         | –        |
| 354702      | Levyalan at                    | 173                 | 58     | 282            | 84       | 17         | 4        |
| 354703      | Puusepän at, pros,kem,mat      | 3                   | 1      | 33             | 9        | 3          | –        |
| 354705      | Saha-alan at                   | 47                  | 9      | 87             | 11       | 12         | 1        |
| 354706      | Teollisuuspuusepän at          | 1                   | –      | 7              | –        | 4          | –        |
| 354708      | Veneenrakent. at, pros,kem,mat | –                   | –      | 16             | 1        | –          | –        |
| 354709      | Verhoilijan at                 | 2                   | –      | 17             | 9        | 4          | 3        |
| 354710      | Puusepänalan at, pros,kem,mat  | 31                  | 2      | 65             | 6        | –          | –        |
| 354802      | Lattianpäällystäjän at         | 6                   | 3      | 16             | 3        | 7          | –        |
| 354803      | Maalarin at, pros,kem,mat      | 31                  | 11     | 48             | 15       | 2          | 1        |
| 354804      | Teollisen pintakäsittelijän at | 1                   | –      | 16             | –        | 15         | –        |
| 355101      | Kondiittorin at                | 9                   | 7      | 21             | 15       | –          | –        |
| 355102      | Leipurin at                    | 3                   | 2      | 8              | 7        | 2          | 2        |
| 355103      | Lihanjalostajan at             | 5                   | 2      | 8              | 3        | 3          | 1        |
| 355105      | Elintarviketeollisuuden at     | 29                  | 9      | 52             | 21       | 6          | 3        |
| 355106      | Lihateollisuuden at            | 27                  | 11     | 47             | 20       | –          | –        |
| 355107      | Maidonjalostajan at            | 1                   | 1      | 1              | 1        | –          | –        |
| 355108      | Leipomoteollisuuden at         | 5                   | 1      | 34             | 17       | –          | –        |
| 355109      | Meijeriteollisuuden at         | 11                  | 3      | 75             | 36       | 11         | 5        |
| 355201      | Ammattisukeltajan at           | –                   | –      | 2              | –        | 1          | –        |
| 355208      | Rakennustuotannon at           | –                   | –      | 36             | 1        | –          | –        |
| 355209      | Talonrakennusalan at           | 85                  | 4      | 198            | 7        | 61         | –        |
| 355210      | Maarakennusalan at             | 52                  | –      | 108            | –        | 70         | –        |
| 355211      | Rakennustuotealan at           | 33                  | –      | 51             | –        | 18         | –        |
| 355212      | Vesihuoltoalan at              | 7                   | –      | 13             | –        | –          | –        |
| 355402      | Nahanvalmistajan at            | –                   | –      | 1              | –        | –          | –        |
| 355407      | Turkkurin at                   | –                   | –      | 1              | 1        | –          | –        |
| 355408      | Vaatturin at                   | –                   | –      | 3              | 2        | 3          | 2        |
| 355410      | Laukku- ja nahka-alan at       | 6                   | 2      | 8              | 3        | 2          | 1        |
| 355411      | Jalkinealan at                 | 2                   | –      | 5              | 1        | 1          | –        |
| 355412      | Tekst.alan at, tekst.-vaatet.  | 23                  | 20     | 23             | 20       | –          | –        |
| 355413      | Vaatet.alan at, tekst.-vaatet. | 2                   | 1      | 2              | 1        | –          | –        |
| 355501      | Jälkikäsitteilykoneenhoit. at  | 14                  | 3      | 45             | 14       | 5          | –        |
| 355503      | Painajan at                    | 25                  | 3      | 55             | 6        | 8          | –        |
| 355504      | Painopinnanvalmistajan at      | 149                 | 88     | 389            | 241      | 27         | 22       |
| 355505      | Digitaalipainajan at           | 20                  | 3      | 33             | 4        | 6          | –        |
| 355901      | Teknisen piirtäjän at          | 1                   | –      | 3              | 2        | 1          | 1        |
| 355902      | Ympäristöhuollon at            | 43                  | 10     | 118            | 14       | 40         | 1        |
| 357102      | Koneenasentajamestarin eat     | 3                   | –      | 6              | –        | 4          | –        |
| 357103      | Koneistajamestarin eat         | 11                  | –      | 20             | 1        | 1          | 1        |
| 357104      | Levytyömestarin eat            | 1                   | –      | 2              | 1        | –          | –        |
| 357105      | Lukkoseppämestarin eat         | 1                   | –      | 1              | –        | –          | –        |
| 357106      | Työvälinemestarin eat          | 4                   | –      | 14             | 1        | 2          | –        |
| 357109      | Kunnossapidon eat              | 9                   | –      | 36             | –        | 6          | –        |
| 357201      | Ilmastointiasentajan eat       | 6                   | –      | 6              | –        | –          | –        |
| 357203      | Kaukolämpöyliasentajan eat     | 2                   | –      | 2              | –        | –          | –        |
| 357204      | Kiinteistöhoitajan eat         | 22                  | 2      | 57             | 2        | 4          | –        |
| 357205      | Nuohoojamestarin eat           | 9                   | –      | 25             | –        | 1          | –        |
| 357206      | Putkiasentajan eat             | 12                  | –      | 12             | –        | –          | –        |
| 357207      | Kylmämestarin eat              | 23                  | 1      | 68             | 1        | 8          | –        |
| 357301      | Autokorimestarin eat           | 14                  | –      | 51             | –        | 14         | –        |
| 357302      | Automaalarimestarin eat        | 7                   | –      | 7              | –        | –          | –        |
| 357303      | Ajojärjestelijän eat           | 81                  | 11     | 126            | 17       | 22         | 4        |

## 23. Jatkuu

| Koulutusala                           |                                      | Kaikki koulutukset  |            |                |            |            |            |
|---------------------------------------|--------------------------------------|---------------------|------------|----------------|------------|------------|------------|
| Koulutus                              |                                      | Uusia opiskelijoita | Naisia     | Osallistuneita | Naisia     | Tutkintoja | Naisia     |
| 357304                                | Automekaanikon eat                   | 10                  | –          | 36             | –          | –          | –          |
| 357305                                | Autoalan työnjohdon eat              | 83                  | 1          | 237            | 5          | 8          | –          |
| 357306                                | Varastoalan eat                      | 18                  | 3          | 25             | 5          | 4          | 2          |
| 357401                                | Automaatioyliasentajan eat           | –                   | –          | 1              | –          | –          | –          |
| 357402                                | Elektroniikkayliasentajan eat        | 1                   | –          | 1              | –          | –          | –          |
| 357403                                | Sähkölaitosyliasentajan eat          | 24                  | 1          | 65             | 1          | 13         | –          |
| 357404                                | Sähköyliasentajan eat                | 22                  | 1          | 96             | 2          | 52         | 1          |
| 357501                                | Tietokoneyliasentajan eat            | 21                  | –          | 48             | 3          | 11         | –          |
| 357601                                | Kemianteollisuuden eat               | –                   | –          | 31             | –          | –          | –          |
| 357602                                | Paperiteollisuuden eat               | 1                   | –          | 24             | 1          | 4          | 1          |
| 357603                                | Muovitekniikan eat                   | 10                  | –          | 41             | –          | 8          | –          |
| 357702                                | Levymestarin eat                     | –                   | –          | 8              | 1          | –          | –          |
| 357703                                | Puuseppämest. eat, pros, kem, mat    | –                   | –          | 5              | –          | 5          | –          |
| 357705                                | Sahamestarin eat                     | –                   | –          | 15             | –          | 10         | –          |
| 357706                                | Terämestarin eat                     | –                   | –          | 1              | –          | –          | –          |
| 357708                                | Verhoilijamestarin eat               | 1                   | –          | 2              | –          | 1          | –          |
| 357709                                | Puusepänalan eat, pros, kem, mat     | 5                   | 2          | 15             | 2          | –          | –          |
| 357802                                | Maalarimest. eat, pros, kem, mat     | 30                  | 2          | 30             | 2          | –          | –          |
| 357803                                | Lattiamestarin eat                   | 12                  | –          | 12             | –          | –          | –          |
| 358101                                | Kondiittorimestarin eat              | 6                   | 5          | 8              | 6          | –          | –          |
| 358102                                | Leipurimestarin eat                  | 4                   | 2          | 10             | 5          | 1          | –          |
| 358103                                | Elintarviketekniikan eat             | –                   | –          | 1              | –          | 1          | –          |
| 358204                                | Rakennusalan työmaapääll. eat        | 4                   | 1          | 12             | 1          | 1          | –          |
| 358205                                | Talonrakennusalan eat                | 11                  | –          | 62             | –          | 31         | –          |
| 358402                                | Ompelijamestarin eat                 | –                   | –          | 5              | 5          | –          | –          |
| 358407                                | Mallimestarin eat                    | –                   | –          | 2              | 2          | –          | –          |
| 358408                                | Laukku- ja nahkamestarin eat         | –                   | –          | 1              | –          | –          | –          |
| 358410                                | Jalkinealan eat                      | –                   | –          | 4              | 4          | –          | –          |
| 358412                                | Vaatet. alan eat, test.-vaatet.      | 3                   | 3          | 3              | 3          | –          | –          |
| 358503                                | Konesitojamestarin eat               | 1                   | 1          | 1              | 1          | –          | –          |
| 358504                                | Painajamestarin eat                  | –                   | –          | 2              | –          | 1          | –          |
| 358506                                | Sivunvalmistajamestarin eat          | 1                   | –          | 10             | 4          | –          | –          |
| 358901                                | Tekniikan eat                        | 538                 | 82         | 1 387          | 210        | 184        | 42         |
| 358902                                | Tuotekehittäjän eat                  | 122                 | 43         | 322            | 105        | 32         | 4          |
| 551402                                | Teknikko, prosessitekniikka          | –                   | –          | 1              | –          | 1          | –          |
| 551501                                | Teknikko, rakennus, yhdyskunta       | –                   | –          | 1              | 1          | –          | –          |
| <b>Maa- ja metsätalouden koulutus</b> |                                      | <b>546</b>          | <b>371</b> | <b>1 428</b>   | <b>900</b> | <b>269</b> | <b>142</b> |
| 361101                                | Maatalouden perustutk                | 205                 | 159        | 511            | 365        | 87         | 53         |
| 361201                                | Puutarhuri, puutarhat, perustutkinto | 50                  | 35         | 132            | 89         | 23         | 21         |
| 361301                                | Metsäalan perustutk                  | 24                  | 2          | 63             | 2          | 11         | –          |
| 361401                                | Kalatalouden perustutk               | 2                   | 1          | 8              | 2          | –          | –          |
| 361902                                | Luonto- ja ympär. alan perust.       | 7                   | 2          | 29             | 7          | 9          | 1          |
| 361999                                | Muu maa, metsätalous perusk          | 1                   | –          | 1              | –          | –          | –          |
| 364101                                | Hevostenvalmentajan at               | 4                   | 4          | 7              | 7          | –          | –          |
| 364102                                | Karjatalouden at                     | 71                  | 40         | 201            | 109        | 49         | 21         |
| 364103                                | Kengityssepän at                     | –                   | –          | 2              | –          | –          | –          |
| 364106                                | Seminologin at                       | 2                   | 1          | 6              | 4          | 2          | 1          |
| 364108                                | Ratsastuksenopettajan at             | 2                   | –          | 5              | 2          | 2          | 1          |
| 364109                                | Mehiläistarhaajan at                 | –                   | –          | 1              | –          | –          | –          |
| 364201                                | Floristin at                         | 39                  | 37         | 124            | 119        | 13         | 13         |
| 364202                                | Puistopuutarhurin at                 | 4                   | 2          | 7              | 4          | –          | –          |
| 364203                                | Viinintuotannon at                   | 1                   | 1          | 2              | 1          | –          | –          |
| 364204                                | Viljelypuutarhurin at                | 1                   | 1          | 22             | 4          | –          | –          |
| 364301                                | Metsäkoneasentajan at                | 1                   | –          | 3              | –          | 1          | –          |
| 364304                                | Bioenergia-alan at                   | –                   | –          | 2              | 2          | –          | –          |
| 364305                                | Metsäkoneenkuljettajan at            | 8                   | –          | 10             | –          | –          | –          |
| 364307                                | Puutavaran autokuljetuksen at        | 1                   | –          | 14             | –          | 12         | –          |
| 364308                                | Arboristin at                        | 3                   | 3          | 8              | 4          | 2          | –          |
| 364403                                | Kalastusoppaan at                    | 19                  | –          | 19             | –          | 4          | –          |

## 23. Jatkuu

| Koulutusala                              | Koulutus                            | Kaikki koulutukset  |              |                |              |              |              |
|--|-------------------------------------|---------------------|--------------|----------------|--------------|--------------|--------------|
|  |                                     | Uusia opiskelijoita | Naisia       | Osallistuneita | Naisia       | Tutkintoja   | Naisia       |
| 364901                                   | Golfkentänhoitajan at               | 1                   | –            | 8              | 1            | 2            | –            |
| 364902                                   | Eläintenhoitajan at                 | 60                  | 59           | 139            | 135          | 22           | 20           |
| 364904                                   | Erä- ja luonto-oppaan at            | 1                   | –            | 5              | –            | –            | –            |
| 364905                                   | Maaseutumatkailun at                | 2                   | 2            | 2              | 2            | –            | –            |
| 367101                                   | Tarhaajamestarin eat                | 13                  | –            | 44             | 3            | 14           | 1            |
| 367103                                   | Ratsastuksenopettajan eat           | 5                   | 5            | 5              | 5            | 3            | 3            |
| 367104                                   | Tallimestarin eat                   | 5                   | 5            | 8              | 8            | –            | –            |
| 367201                                   | Floristimestarin eat                | –                   | –            | 5              | 5            | 2            | 2            |
| 367203                                   | Puistomestarin eat                  | –                   | –            | 6              | 4            | 4            | 3            |
| 367301                                   | Luontokartoittajan eat              | –                   | –            | 1              | –            | 1            | –            |
| 367302                                   | Metsämestarin eat                   | –                   | –            | 5              | 1            | –            | –            |
| 367304                                   | Metsäkoneenkuljettajan eat          | –                   | –            | 1              | –            | 1            | –            |
| 367902                                   | Riistamestarin eat                  | 2                   | –            | 2              | –            | –            | –            |
| 367903                                   | Maaseudun kehittäjän eat            | 12                  | 12           | 16             | 14           | 4            | 2            |
| 367904                                   | Golfkenttäimestarin eat             | –                   | –            | 4              | 1            | 1            | –            |
| <b>Terveys- ja sosiaalialan koulutus</b> |                                     | <b>2 514</b>        | <b>2 217</b> | <b>6 876</b>   | <b>6 094</b> | <b>1 509</b> | <b>1 387</b> |
| 371101                                   | Lähihoitaja, sos-terv.perustutkinto | 1 437               | 1 268        | 3 836          | 3 383        | 632          | 578          |
| 371109                                   | Hammastekniikan perustutk           | 17                  | 9            | 31             | 22           | 12           | 11           |
| 371110                                   | Lääkealan perustutk                 | 77                  | 77           | 236            | 234          | 71           | 70           |
| 374111                                   | Hierojan at                         | 36                  | 26           | 69             | 44           | 17           | 7            |
| 374112                                   | Koulunkäyntiavustajan at            | 259                 | 233          | 748            | 677          | 247          | 230          |
| 374113                                   | Välinehuoltajan at                  | 26                  | 16           | 85             | 69           | 32           | 30           |
| 374114                                   | Perhepäivähoitajan at               | 139                 | 138          | 523            | 522          | 219          | 219          |
| 374115                                   | Päihdetyön at                       | 41                  | 25           | 115            | 68           | 9            | 4            |
| 374116                                   | Sairaankuljettajan at               | –                   | –            | 9              | –            | 5            | –            |
| 374117                                   | Jalkojenhoidon at                   | 32                  | 32           | 66             | 66           | 26           | 26           |
| 374118                                   | Lasten- ja nuort. erit.ohj.at       | 131                 | 106          | 383            | 306          | 101          | 94           |
| 374119                                   | Optiikkahiojan at                   | 6                   | 3            | 19             | 10           | 16           | 9            |
| 374120                                   | Koul. aamu- ja iltap. ohj. at       | 90                  | 82           | 166            | 153          | 10           | 10           |
| 377101                                   | Hierojan eat                        | –                   | –            | 1              | 1            | –            | –            |
| 377102                                   | Puhevammaisten tulkin eat           | 5                   | 5            | 25             | 25           | 1            | 1            |
| 377103                                   | Kipsimestarin eat                   | –                   | –            | 13             | 1            | 10           | 1            |
| 377104                                   | Psykiatrisen hoidon eat             | 54                  | 42           | 111            | 90           | 13           | 10           |
| 377105                                   | Vanhustyön eat                      | 109                 | 107          | 303            | 298          | 64           | 63           |
| 377106                                   | Koulunkäyntiavustajan eat           | 55                  | 48           | 137            | 125          | 24           | 24           |
| <b>Palvelualojen koulutus</b>            |                                     | <b>3 540</b>        | <b>1 916</b> | <b>8 322</b>   | <b>4 867</b> | <b>1 574</b> | <b>1 022</b> |
| 381101                                   | Hot., rav., suurtal.perustutkinto   | 1                   | 1            | 1              | 1            | –            | –            |
| 381106                                   | Matkailualan perustutk              | 112                 | 62           | 292            | 158          | 43           | 27           |
| 381107                                   | Catering-alan perustutk             | 134                 | 115          | 370            | 321          | 85           | 77           |
| 381108                                   | Hot., ravintola-alan perustutkinto  | 151                 | 91           | 368            | 235          | 52           | 28           |
| 381109                                   | Kotit., kulutt.palv.perustutkinto   | 12                  | 12           | 32             | 32           | 8            | 8            |
| 381111                                   | Puhdistuspalvelujen perustutk       | 143                 | 127          | 472            | 441          | 113          | 111          |
| 381201                                   | Nuor.-vap.ajan ohj.perustutkinto    | 98                  | 48           | 380            | 198          | 93           | 55           |
| 381203                                   | Liikunnanohjauksen perustutk        | 64                  | 36           | 216            | 103          | 16           | 8            |
| 381204                                   | Lapsi- ja perhetyön perustutk       | 128                 | 124          | 311            | 303          | 56           | 55           |
| 381303                                   | Hiusalan perustutk                  | 99                  | 94           | 199            | 190          | 18           | 17           |
| 381304                                   | Kauneudenhoitoalan perustutk        | 29                  | 29           | 52             | 52           | 2            | 2            |
| 381402                                   | Merenkulkualan perustutkinto        | –                   | –            | 1              | –            | –            | –            |
| 381405                                   | Ammattilientäjä                     | –                   | –            | 1              | –            | –            | –            |
| 381408                                   | Logistiikan perustutk               | 832                 | 38           | 1350           | 90           | 137          | 14           |
| 381410                                   | Lennonjohdon perustutk              | –                   | –            | 6              | 4            | –            | –            |
| 381504                                   | Turvallisuusalan perustutk          | 25                  | 2            | 70             | 5            | 19           | 2            |
| 384101                                   | Hotellivirkailijan at               | 10                  | 8            | 15             | 13           | 3            | 3            |
| 384102                                   | Kokin at                            | 1                   | 1            | 3              | 3            | –            | –            |
| 384103                                   | Laitoshuoltajan at                  | 349                 | 332          | 960            | 919          | 268          | 260          |
| 384104                                   | Matkailualan at                     | –                   | –            | 1              | 1            | 1            | 1            |
| 384106                                   | Tarjoilijan at                      | 24                  | 20           | 46             | 40           | 9            | 8            |
| 384107                                   | Myynti- ja asiakaspalvelun at       | 15                  | 14           | 23             | 20           | 3            | 3            |

## 23. Jatkuu

| Koulutusala | Koulutus                       | Kaikki koulutukset  |        |                |        |            |        |
|-------------|--------------------------------|---------------------|--------|----------------|--------|------------|--------|
|             |                                | Uusia opiskelijoita | Naisia | Osallistuneita | Naisia | Tutkintoja | Naisia |
| 384108      | Suurtalouskokin at             | 67                  | 67     | 159            | 157    | 58         | 57     |
| 384109      | Ravintolakokkin at             | 18                  | 12     | 56             | 35     | 18         | 15     |
| 384110      | Matkatoimistovirkailijan at    | –                   | –      | 1              | 1      | –          | –      |
| 384111      | Matkailun ohjelmapalvelujen at | 7                   | 5      | 20             | 12     | 7          | 4      |
| 384113      | Tekstiilihuollon at            | 3                   | 2      | 17             | 12     | 2          | 1      |
| 384114      | Kotityöpalvelujen at           | 51                  | 50     | 58             | 56     | –          | –      |
| 384202      | Liikuntapaikkojenhoitajan at   | 38                  | 2      | 68             | 3      | 25         | 1      |
| 384203      | Suntion at                     | 39                  | 25     | 113            | 66     | 28         | 14     |
| 384204      | Liikunnan at                   | 11                  | 8      | 23             | 17     | 2          | 1      |
| 384401      | Lastinkäsittelyalan at         | 14                  | 5      | 82             | 17     | 23         | –      |
| 384402      | Linja-autonkuljettajan at      | 40                  | 10     | 107            | 16     | 22         | 4      |
| 384403      | Yhdistelmäajoneuvonkulj. at    | 55                  | 1      | 112            | 2      | 18         | 1      |
| 384405      | Lentoasemapaalvelujen at       | 4                   | –      | 6              | –      | 1          | –      |
| 384501      | Vartijan at                    | 134                 | 32     | 361            | 79     | 84         | 18     |
| 387101      | Baarimestarin eat              | 23                  | 13     | 31             | 14     | 2          | 1      |
| 387102      | Dieetikokkin eat               | 146                 | 136    | 221            | 207    | 24         | 22     |
| 387103      | Hot., rav., suurtaal.esim. eat | 360                 | 249    | 911            | 634    | 191        | 143    |
| 387104      | Siivoustyönohjaajan eat        | 72                  | 69     | 200            | 191    | 39         | 38     |
| 387105      | Siivoustehtäjänsäntin eat      | 36                  | 35     | 116            | 112    | 11         | 11     |
| 387106      | Pesulatehtnikon eat            | 12                  | 9      | 17             | 11     | 1          | –      |
| 387201      | Liikuntapaikkamestarin eat     | 4                   | –      | 7              | 1      | 3          | 1      |
| 387202      | Valmentajan eat                | 7                   | –      | 18             | 1      | 3          | –      |
| 387301      | Kampaajamestarin eat           | –                   | –      | 2              | 2      | –          | –      |
| 387303      | Kosmetologin eat               | 1                   | 1      | 2              | 2      | –          | –      |
| 387304      | Hiusalan eat                   | –                   | –      | 6              | 6      | –          | –      |
| 387401      | Lastinkäsittelyalan eat        | 1                   | –      | 15             | 1      | –          | –      |
| 387501      | Turvallisuusvalvojan eat       | 170                 | 31     | 424            | 83     | 86         | 11     |

at=ammattitutkinto

eat=erikoisammattitutkinto

<sup>1)</sup> Sisältää tutkintoon johtavan ammatillisen peruskoulutuksen ja lisäkoulutuksen uudet opiskelijat, opiskelijat ja tutkinnon suorittaneet.

**Taulukko 24. Ammattikorkeakoulukoulutuksen uudet opiskelijat, opiskelijat ja tutkinnot koulutuksittain (Tilastokeskuksen luokitus) 2006**

| Koulutusala<br>Koulutus                                | Kaikki tutkintoon johtavat koulutukset |               |                |               |               |               | Nuorten koulutus    |                |               |
|--|--|---------------|----------------|---------------|---------------|---------------|---------------------|----------------|---------------|
|  | Uusia opiskelijoita                    |               | Opiskelijoita  |               | Tutkintoja    |               | Uusia opiskelijoita | Opiskelijoita  | Tutkintoja    |
|  | Yhteensä                               | Naisia        | Yhteensä       | Naisia        | Yhteensä      | Naisia        |                     |                |               |
| <b>Yhteensä</b>  | <b>36 276</b>                          | <b>20 221</b> | <b>132 560</b> | <b>71 951</b> | <b>21 006</b> | <b>13 361</b> | <b>28 950</b>       | <b>109 754</b> | <b>16 743</b> |
| Alempi korkeakouluaste                                 | 35 056                                 | 19 452        | 130 423        | 70 578        | 20 856        | 13 245        | 28 950              | 109 754        | 16 743        |
| Ylempi korkeakouluaste                                 | 1 220                                  | 769           | 2 137          | 1 373         | 150           | 116           | –                   | –              | –             |
| <b>Kasvatustieteellinen ja opettajankoulutus</b>       | <b>373</b>                             | <b>263</b>    | <b>1 675</b>   | <b>1 140</b>  | <b>288</b>    | <b>215</b>    | <b>301</b>          | <b>1 478</b>   | <b>234</b>    |
| 611101 Musiikkipedagogi (AMK)                          | 333                                    | 224           | 1 516          | 995           | 255           | 185           | 264                 | 1 334          | 208           |
| 611201 Tanssinopettaja (AMK)                           | 40                                     | 39            | 159            | 145           | 33            | 30            | 37                  | 144            | 26            |
| <b>Humanistinen ja taidealan koulutus</b>              | <b>2 811</b>                           | <b>1 968</b>  | <b>11 283</b>  | <b>7 699</b>  | <b>1 779</b>  | <b>1 324</b>  | <b>2 353</b>        | <b>9 915</b>   | <b>1 501</b>  |
| 621101 Artenomi (AMK)                                  | 314                                    | 264           | 1 223          | 1 059         | 171           | 148           | 216                 | 960            | 142           |
| 621102 Muotoilija (AMK)                                | 470                                    | 368           | 1 819          | 1 411         | 306           | 233           | 434                 | 1 686          | 260           |
| 621103 Konservattori (AMK)                             | 30                                     | 27            | 146            | 120           | 13            | 10            | 30                  | 140            | 11            |
| 621104 Vestonimi (AMK)                                 | 73                                     | 69            | 247            | 233           | 43            | 42            | 55                  | 214            | 33            |
| 621201 Muusikko (AMK)                                  | 119                                    | 77            | 491            | 278           | 41            | 30            | 104                 | 463            | 38            |
| 621299 Muu musiikin AMK                                | 11                                     | 2             | 39             | 12            | –             | –             | 11                  | 39             | –             |
| 621301 Kuvataiteilija (AMK)                            | 191                                    | 138           | 701            | 488           | 145           | 105           | 161                 | 608            | 114           |
| 621501 Teatteri-ilmaisun ohj. (AMK)                    | 98                                     | 72            | 398            | 287           | 61            | 46            | 82                  | 359            | 58            |
| 621601 Medianomi (AMK)                                 | 872                                    | 455           | 3 989          | 2 072         | 581           | 362           | 770                 | 3 581          | 526           |
| 621701 Viittomakielentulkki (AMK)                      | 83                                     | 76            | 303            | 287           | 51            | 49            | 65                  | 267            | 44            |
| 621702 Kulttuurituottaja (AMK)                         | 222                                    | 171           | 760            | 585           | 131           | 112           | 170                 | 625            | 103           |
| 621703 Yhteisöpedagogi (AMK)                           | 293                                    | 224           | 1 100          | 824           | 229           | 183           | 238                 | 924            | 165           |
| 621799 Muu humanistisen alan AMK                       | –                                      | –             | 2              | 1             | 3             | 2             | –                   | 2              | 3             |
| 621999 Muu taidealan AMK                               | 17                                     | 8             | 47             | 25            | 4             | 2             | 17                  | 47             | 4             |
| 721103 Konservattori (AMK,yl)                          | 18                                     | 17            | 18             | 17            | –             | –             | –                   | –              | –             |
| <b>Kaupallinen ja yhteiskuntatieteellinen koulutus</b> | <b>9 535</b>                           | <b>5 498</b>  | <b>34 087</b>  | <b>20 239</b> | <b>5 627</b>  | <b>4 017</b>  | <b>7 481</b>        | <b>27 352</b>  | <b>4 331</b>  |
| 631101 Tradenomi, tal., hall., markk.                  | 7 036                                  | 4 495         | 25 348         | 16 610        | 4 329         | 3 307         | 5 665               | 20 572         | 3 341         |
| 631104 Tradenomi, sihteerityö, kielet                  | 205                                    | 201           | 811            | 800           | 160           | 159           | 203                 | 767            | 125           |
| 631107 Tradenomi, tietojenkäsittely                    | 1 854                                  | 503           | 6 920          | 2 116         | 1 004         | 437           | 1 536               | 5 742          | 807           |
| 631109 Tradenomi, kirjasto-,inform.p.                  | 96                                     | 73            | 309            | 247           | 66            | 63            | 77                  | 268            | 52            |
| 631110 Tradenomi, matkailu                             | –                                      | –             | 5              | 5             | 6             | 4             | –                   | 3              | 6             |
| 731101 Kaupan AMK-jatkot., PK-yritt.                   | –                                      | –             | 91             | 60            | 41            | 31            | –                   | –              | –             |
| 731107 Tradenomi (AMK,yl), tietojenk.                  | 74                                     | 31            | 74             | 31            | –             | –             | –                   | –              | –             |
| 731201 Tradenomi (AMK,yl), tal.,markk                  | 270                                    | 195           | 529            | 370           | 21            | 16            | –                   | –              | –             |
| <b>Tekniikan koulutus</b>                              | <b>10 394</b>                          | <b>1 694</b>  | <b>40 584</b>  | <b>6 447</b>  | <b>5 327</b>  | <b>1 064</b>  | <b>8 678</b>        | <b>34 715</b>  | <b>4 447</b>  |
| 651101 Ins. (AMK), konetekniikka                       | 1 546                                  | 104           | 6 241          | 359           | 865           | 43            | 1 300               | 5 180          | 726           |
| 651102 Ins. (AMK), energiatekniikka                    | 79                                     | 10            | 280            | 31            | 34            | 3             | 78                  | 270            | 34            |
| 651103 Ins. (AMK), LVI-tekniikka                       | –                                      | –             | 8              | 2             | 9             | –             | –                   | 2              | 6             |
| 651104 Ins. (AMK), kuljetustekniikka                   | 391                                    | 20            | 1 492          | 73            | 173           | 8             | 367                 | 1 437          | 160           |
| 651105 Ins. (AMK), merenkulku                          | 51                                     | 3             | 204            | 7             | 15            | –             | 16                  | 138            | 8             |
| 651201 Ins. (AMK), sähkötekniikka                      | 711                                    | 34            | 2 616          | 138           | 339           | 32            | 621                 | 2 296          | 314           |
| 651202 Ins. (AMK), automaatiotekn.                     | 290                                    | 19            | 1 149          | 69            | 155           | 8             | 230                 | 945            | 121           |
| 651203 Ins. (AMK), elektroniikka                       | 313                                    | 22            | 1 255          | 58            | 165           | 11            | 285                 | 1 159          | 148           |
| 651301 Ins. (AMK), tietotekniikka                      | 2 442                                  | 259           | 10 611         | 944           | 1 433         | 171           | 2 080               | 9 099          | 1 130         |
| 651302 Ins. (AMK), tietoliikennetekn.                  | 9                                      | –             | 68             | 7             | 34            | 6             | 9                   | 61             | 32            |
| 651401 Ins. (AMK), kemia                               | 182                                    | 67            | 684            | 263           | 95            | 57            | 153                 | 621            | 90            |
| 651402 Ins. (AMK), prosessitekniikka                   | 111                                    | 9             | 633            | 52            | 122           | 13            | 111                 | 604            | 97            |
| 651403 Ins. (AMK), ympäristötekniikka                  | 308                                    | 157           | 1 159          | 649           | 182           | 118           | 292                 | 1 088          | 156           |
| 651404 Ins. (AMK), puunjalostustekn.                   | 222                                    | 28            | 798            | 113           | 107           | 12            | 186                 | 733            | 96            |
| 651408 Ins. (AMK), materiaalitekn.                     | 75                                     | 15            | 349            | 69            | 49            | 12            | 75                  | 337            | 49            |
| 651409 Ins. (AMK), bio-, elint.tekn.                   | 221                                    | 134           | 874            | 543           | 133           | 87            | 210                 | 830            | 113           |
| 651501 Ins. (AMK), rakennus, yhdysk.                   | 1 629                                  | 247           | 5 767          | 881           | 620           | 127           | 1 281               | 4 721          | 509           |
| 651502 Ins. (AMK), maanmittaustekn.                    | 133                                    | 34            | 436            | 81            | 67            | 19            | 92                  | 380            | 53            |
| 651601 Ins. (AMK), tuotantotalous                      | 355                                    | 107           | 1 440          | 416           | 183           | 67            | 335                 | 1 194          | 137           |
| 651602 Ins. (AMK), logistiikka                         | 270                                    | 44            | 1 041          | 232           | 155           | 45            | 211                 | 883            | 139           |
| 651901 Ins. (AMK), tekstiili, vaatetus                 | 77                                     | 72            | 282            | 271           | 51            | 51            | 77                  | 282            | 51            |
| 651902 Ins. (AMK), graaf.,viest.tekn.                  | 269                                    | 54            | 1 233          | 291           | 124           | 37            | 259                 | 1 130          | 119           |
| 651999 Ins. (AMK), muu tekniikka                       | 203                                    | 55            | 669            | 227           | 73            | 27            | 182                 | 600            | 64            |
| 652101 Rakennusmestari (AMK)                           | –                                      | –             | –              | –             | 1             | –             | –                   | –              | 1             |
| 652202 Miljösuunnittelija (AMK)                        | –                                      | –             | 2              | 1             | 8             | 4             | –                   | 2              | 8             |

## 24. Jatkuu

| Koulutusala | Koulutus                                 | Kaikki tutkintoon johtavat koulutukset |              |               |               |              |              | Nuorten koulutus    |               |              |
|-------------|--|--|--------------|---------------|---------------|--------------|--------------|---------------------|---------------|--------------|
|             |  | Uusia opiskelijoita                    |              | Opiskelijoita |               | Tutkintoja   |              | Uusia opiskelijoita | Opiskelijoita | Tutkintoja   |
|             |  | Yhteensä                               | Naisia       | Yhteensä      | Naisia        | Yhteensä     | Naisia       |                     |               |              |
|             | 652401 Laboratorioanalytiikko (AMK)      | 233                                    | 159          | 766           | 557           | 109          | 92           | 228                 | 693           | 86           |
|             | 652999 Muu tekniikan AMK                 | –                                      | –            | 30            | 7             | –            | –            | –                   | 30            | –            |
|             | 750101 Tekn. AMK-jatkot., hyvinv.tekn    | –                                      | –            | 38            | 25            | 13           | 9            | –                   | –             | –            |
|             | 750102 Tekn. AMK-jatkot., korj.rak.      | –                                      | –            | 4             | 2             | 2            | 1            | –                   | –             | –            |
|             | 750103 Tekn. AMK-jatkot., osaam.joht.    | –                                      | –            | 15            | 1             | 5            | 3            | –                   | –             | –            |
|             | 750302 Ins. (AMK,yl), automaatiotekn.    | 43                                     | –            | 43            | –             | –            | –            | –                   | –             | –            |
|             | 750401 Ins. (AMK,yl), tietotekniikka     | 13                                     | –            | 13            | –             | –            | –            | –                   | –             | –            |
|             | 750503 Ins. (AMK,yl), ympäristötekn.     | 26                                     | 10           | 26            | 10            | –            | –            | –                   | –             | –            |
|             | 750601 Ins. (AMK,yl), raken., yhdysk.    | 167                                    | 29           | 333           | 66            | 6            | 1            | –                   | –             | –            |
|             | 750701 Ins. (AMK,yl), tuotantotalous     | 25                                     | 2            | 25            | 2             | –            | –            | –                   | –             | –            |
|             | <b>Maa- ja metsätalouden koulutus</b>    | <b>1 117</b>                           | <b>556</b>   | <b>4 338</b>  | <b>2 161</b>  | <b>663</b>   | <b>356</b>   | <b>828</b>          | <b>3 530</b>  | <b>528</b>   |
|             | 661101 Agrologi (AMK)                    | 398                                    | 243          | 1 685         | 937           | 231          | 148          | 296                 | 1 378         | 176          |
|             | 661201 Hortonomi (AMK)                   | 133                                    | 103          | 570           | 474           | 89           | 75           | 122                 | 475           | 76           |
|             | 661301 Metsätaloussinööri (AMK)          | 414                                    | 99           | 1 610         | 441           | 259          | 80           | 301                 | 1 280         | 209          |
|             | 661401 Iktyonomi (AMK)                   | 34                                     | 13           | 131           | 38            | 24           | 6            | 34                  | 124           | 19           |
|             | 661501 Ympäristösuunnittelija (AMK)      | 75                                     | 65           | 274           | 234           | 52           | 41           | 75                  | 268           | 40           |
|             | 661999 Muu maa- ja metsätal.alan AMK     | –                                      | –            | 5             | 4             | 8            | 6            | –                   | 5             | 8            |
|             | 761101 Agrologi (AMK,yl)                 | 63                                     | 33           | 63            | 33            | –            | –            | –                   | –             | –            |
|             | <b>Terveys- ja sosiaalialan koulutus</b> | <b>8 833</b>                           | <b>7 873</b> | <b>29 196</b> | <b>26 135</b> | <b>5 517</b> | <b>5 051</b> | <b>6 859</b>        | <b>23 775</b> | <b>4 318</b> |
|             | 671101 Sairaanhoidaja (AMK)              | 3 187                                  | 2 817        | 10 214        | 8 977         | 1 867        | 1 713        | 2 439               | 8 090         | 1 416        |
|             | 671103 Terveydenhoitaja (AMK)            | 900                                    | 878          | 3 091         | 3 038         | 682          | 679          | 802                 | 2 827         | 555          |
|             | 671104 Bioanalytiikko (AMK)              | 293                                    | 272          | 819           | 765           | 158          | 151          | 256                 | 731           | 127          |
|             | 671105 Röntgenhoitaja (AMK)              | 176                                    | 145          | 573           | 489           | 105          | 85           | 166                 | 526           | 103          |
|             | 671106 Kätilö (AMK)                      | 229                                    | 228          | 962           | 959           | 124          | 124          | 228                 | 933           | 120          |
|             | 671107 Suuhygienisti (AMK)               | 170                                    | 165          | 477           | 455           | 63           | 60           | 126                 | 407           | 60           |
|             | 671108 Hammasteknikko (AMK)              | 23                                     | 12           | 79            | 46            | 13           | 8            | 19                  | 75            | 13           |
|             | 671111 Optometristi (AMK)                | 78                                     | 67           | 273           | 237           | 48           | 40           | 77                  | 267           | 47           |
|             | 671112 Fysioterapeutti (AMK)             | 557                                    | 450          | 1 979         | 1 603         | 385          | 310          | 505                 | 1 819         | 337          |
|             | 671113 Jalkaterapeutti (AMK)             | 46                                     | 42           | 132           | 121           | 33           | 29           | 46                  | 132           | 33           |
|             | 671114 Toimintaterapeutti (AMK)          | 143                                    | 138          | 625           | 605           | 132          | 126          | 143                 | 572           | 109          |
|             | 671115 Apuvälineteknikko (AMK)           | 24                                     | 13           | 62            | 36            | 9            | 7            | 23                  | 61            | 9            |
|             | 671116 Ensihoitaja (AMK)                 | 152                                    | 83           | 510           | 296           | 79           | 47           | 131                 | 473           | 68           |
|             | 671117 Osteopaatti (AMK)                 | 22                                     | 11           | 44            | 23            | 18           | 9            | 22                  | 44            | 18           |
|             | 671118 Kuntoutuksen ohjaaja (AMK)        | 58                                     | 55           | 161           | 149           | 48           | 45           | 23                  | 81            | 12           |
|             | 671119 Naprapaatti (AMK)                 | –                                      | –            | 33            | 18            | 15           | 6            | –                   | 31            | 15           |
|             | 671201 Sosionomi (AMK), sosiaaliala      | 2 295                                  | 2 065        | 8 225         | 7 486         | 1 642        | 1 530        | 1 813               | 6 555         | 1 242        |
|             | 671901 Geronomi (AMK)                    | 91                                     | 82           | 203           | 177           | 32           | 27           | 40                  | 150           | 32           |
|             | 671999 Muu terveys- ja sos.alan AMK      | –                                      | –            | 1             | 1             | 2            | –            | –                   | 1             | 2            |
|             | 771101 Sos-terv.AMK-jatkot., hoid.       | –                                      | –            | 12            | 11            | 12           | 11           | –                   | –             | –            |
|             | 771102 Sos-terv.AMK-jatkot., ter.v.ed.   | –                                      | –            | 50            | 45            | 20           | 17           | –                   | –             | –            |
|             | 771103 Sos-terv.AMK-jatkot., sos.ala     | –                                      | –            | 15            | 12            | 6            | 5            | –                   | –             | –            |
|             | 771201 Sairaanhoidaja (AMK,yl)           | 330                                    | 298          | 567           | 508           | 24           | 22           | –                   | –             | –            |
|             | 771301 Sosionomi (AMK,yl), sos.ala       | 59                                     | 52           | 89            | 78            | –            | –            | –                   | –             | –            |
|             | <b>Palvelualojen koulutus</b>            | <b>3 213</b>                           | <b>2 369</b> | <b>11 397</b> | <b>8 130</b>  | <b>1 805</b> | <b>1 334</b> | <b>2 450</b>        | <b>8 989</b>  | <b>1 384</b> |
|             | 681101 Restonomi (AMK), majoit,ravits    | 663                                    | 501          | 2 247         | 1 695         | 300          | 225          | 519                 | 1 763         | 238          |
|             | 681102 Restonomi (AMK), matkailu         | 1 091                                  | 937          | 3 949         | 3 349         | 579          | 504          | 954                 | 3 461         | 507          |
|             | 681103 Restonomi (AMK), liikkeenjohto    | 663                                    | 554          | 2 488         | 2 040         | 538          | 441          | 466                 | 1 798         | 362          |
|             | 681104 Restonomi (AMK), puhd, tal.ala    | 27                                     | 22           | 90            | 70            | 19           | 13           | 27                  | 90            | 18           |
|             | 681202 Liikunnanohjaaja (AMK)            | 271                                    | 135          | 951           | 452           | 143          | 82           | 229                 | 792           | 117          |
|             | 681301 Estenomi (AMK)                    | 85                                     | 85           | 273           | 269           | 51           | 51           | 48                  | 199           | 33           |
|             | 681401 Merikapteeni (AMK)                | 175                                    | 18           | 743           | 76            | 67           | 4            | 151                 | 613           | 60           |
|             | 681501 Poliisipäällystön tutk. AMK       | 20                                     | 2            | 105           | 13            | 34           | –            | –                   | –             | –            |
|             | 681502 Ins. (AMK), palopääll. koul.      | 20                                     | 2            | 177           | 15            | 34           | 1            | 20                  | 124           | 25           |
|             | 681901 Tradenomi, turvallisuusala        | 66                                     | 11           | 242           | 49            | 40           | 13           | 36                  | 149           | 24           |
|             | 781102 Restonomi (AMK,yl), matkailu      | 15                                     | 11           | 15            | 11            | –            | –            | –                   | –             | –            |
|             | 781103 Restonomi (AMK,yl), liikkeenj.    | 117                                    | 91           | 117           | 91            | –            | –            | –                   | –             | –            |

**Taulukko 25. Ammattikorkeakoulukoulutuksen uudet opiskelijat, opiskelijat ja tutkinnot ammattikorkeakoulun ja koulutusalan mukaan 2006**

| Ammattikorkeakoulu<br>Koulutusala                 | Kaikki tutkintoon johtavat koulutukset |               |                |               |               |               | Nuorten koulutus    |                |               |
|---|--|---------------|----------------|---------------|---------------|---------------|---------------------|----------------|---------------|
|   | Uusia opiskelijoita                    |               | Opiskelijoita  |               | Tutkintoja    |               | Uusia opiskelijoita | Opiskelijoita  | Tutkintoja    |
|   | Yhteensä                               | Naisia        | Yhteensä       | Naisia        | Yhteensä      | Naisia        |                     |                |               |
| <b>Yhteensä</b>                                   | <b>36 276</b>                          | <b>20 221</b> | <b>132 560</b> | <b>71 951</b> | <b>21 006</b> | <b>13 361</b> | <b>28 950</b>       | <b>109 754</b> | <b>16 743</b> |
| Humanistinen ja kasvatustieteiden ala             | 376                                    | 300           | 1 405          | 1 112         | 283           | 234           | 303                 | 1 193          | 212           |
| Kulttuuriala                                      | 2 904                                  | 2 004         | 11 862         | 7 974         | 1 850         | 1 368         | 2 428               | 10 468         | 1 575         |
| Yht.tiet., liiketal., hall.ala                    | 7 577                                  | 4 902         | 27 021         | 17 889        | 4 591         | 3 526         | 5 904               | 21 488         | 3 490         |
| Luonnontieteiden ala                              | 1 928                                  | 534           | 6 994          | 2 147         | 1 004         | 437           | 1 536               | 5 742          | 807           |
| Tekniikan ja liikenteen ala                       | 10 589                                 | 1 714         | 41 504         | 6 538         | 5 428         | 1 069         | 8 849               | 35 452         | 4 532         |
| Luonnonvara- ja ympäristöala                      | 1 117                                  | 556           | 4 338          | 2 161         | 663           | 356           | 828                 | 3 530          | 528           |
| Sos., terveys- ja liikunta-ala                    | 9 189                                  | 8 093         | 30 420         | 26 856        | 5 711         | 5 184         | 7 136               | 24 766         | 4 468         |
| Matk., ravitsemis- ja tal.ala                     | 2 576                                  | 2 116         | 8 911          | 7 261         | 1 442         | 1 187         | 1 966               | 7 115          | 1 131         |
| Muu koulutus                                      | 20                                     | 2             | 105            | 13            | 34            | –             | –                   | –              | –             |
| <b>Arcada-Nylands svenska yrkeshögskola</b>       | <b>522</b>                             | <b>280</b>    | <b>2 130</b>   | <b>1 130</b>  | <b>219</b>    | <b>131</b>    | <b>522</b>          | <b>2 098</b>   | <b>215</b>    |
| Kulttuuriala                                      | 40                                     | 15            | 199            | 79            | 12            | 5             | 40                  | 193            | 12            |
| Yht.tiet., liiketal., hall.ala                    | 121                                    | 60            | 475            | 221           | 44            | 27            | 121                 | 472            | 44            |
| Luonnontieteiden ala                              | –                                      | –             | 6              | 3             | 7             | 4             | –                   | 6              | 7             |
| Tekniikan ja liikenteen ala                       | 125                                    | 12            | 523            | 41            | 50            | 2             | 125                 | 517            | 50            |
| Sos., terveys- ja liikunta-ala                    | 198                                    | 162           | 780            | 665           | 96            | 85            | 198                 | 763            | 92            |
| Matk., ravitsemis- ja tal.ala                     | 38                                     | 31            | 147            | 121           | 10            | 8             | 38                  | 147            | 10            |
| <b>Diakonia-ammattikorkeakoulu</b>                | <b>841</b>                             | <b>710</b>    | <b>2 921</b>   | <b>2 556</b>  | <b>616</b>    | <b>556</b>    | <b>630</b>          | <b>2 246</b>   | <b>490</b>    |
| Humanistinen ja kasvatustieteiden ala             | 27                                     | 26            | 94             | 91            | 14            | 14            | 27                  | 94             | 14            |
| Kulttuuriala                                      | 32                                     | 21            | 151            | 107           | 26            | 19            | 32                  | 142            | 25            |
| Sos., terveys- ja liikunta-ala                    | 782                                    | 663           | 2 676          | 2 358         | 576           | 523           | 571                 | 2 010          | 451           |
| <b>EVTEK-ammattikorkeakoulu</b>                   | <b>1 360</b>                           | <b>477</b>    | <b>5 059</b>   | <b>1 715</b>  | <b>727</b>    | <b>299</b>    | <b>929</b>          | <b>3 703</b>   | <b>521</b>    |
| Kulttuuriala                                      | 157                                    | 116           | 549            | 395           | 75            | 53            | 70                  | 357            | 54            |
| Yht.tiet., liiketal., hall.ala                    | 356                                    | 212           | 1 145          | 681           | 223           | 149           | 213                 | 759            | 140           |
| Tekniikan ja liikenteen ala                       | 847                                    | 149           | 3 365          | 639           | 429           | 97            | 646                 | 2 587          | 327           |
| <b>Etelä-Karjalan ammattikorkeakoulu</b>          | <b>767</b>                             | <b>408</b>    | <b>2 823</b>   | <b>1 496</b>  | <b>505</b>    | <b>315</b>    | <b>661</b>          | <b>2 377</b>   | <b>361</b>    |
| Kulttuuriala                                      | 43                                     | 30            | 160            | 124           | 33            | 26            | 42                  | 152            | 28            |
| Yht.tiet., liiketal., hall.ala                    | 169                                    | 113           | 574            | 396           | 144           | 111           | 127                 | 474            | 82            |
| Tekniikan ja liikenteen ala                       | 287                                    | 35            | 1 160          | 145           | 166           | 26            | 274                 | 1 071          | 133           |
| Sos., terveys- ja liikunta-ala                    | 196                                    | 167           | 659            | 592           | 126           | 120           | 148                 | 456            | 90            |
| Matk., ravitsemis- ja tal.ala                     | 72                                     | 63            | 270            | 239           | 36            | 32            | 70                  | 224            | 28            |
| <b>Haaga Instituutin ammattikorkeakoulu</b>       | <b>1 042</b>                           | <b>662</b>    | <b>3 961</b>   | <b>2 620</b>  | <b>671</b>    | <b>508</b>    | <b>683</b>          | <b>2 626</b>   | <b>479</b>    |
| Yht.tiet., liiketal., hall.ala                    | 509                                    | 345           | 1 955          | 1 390         | 351           | 294           | 330                 | 1 239          | 247           |
| Luonnontieteiden ala                              | 113                                    | 40            | 459            | 170           | 61            | 29            | 72                  | 286            | 38            |
| Sos., terveys- ja liikunta-ala                    | 85                                     | 36            | 293            | 110           | 57            | 29            | 67                  | 247            | 48            |
| Matk., ravitsemis- ja tal.ala                     | 335                                    | 241           | 1 254          | 950           | 202           | 156           | 214                 | 854            | 146           |
| <b>Helsingin ammattikorkeakoulu</b>               | <b>2 561</b>                           | <b>1 368</b>  | <b>9 011</b>   | <b>4 511</b>  | <b>1 287</b>  | <b>833</b>    | <b>2 034</b>        | <b>7 727</b>   | <b>1 078</b>  |
| Kulttuuriala                                      | 320                                    | 188           | 1 281          | 685           | 186           | 121           | 219                 | 1 093          | 155           |
| Tekniikan ja liikenteen ala                       | 1 053                                  | 145           | 3 929          | 491           | 364           | 59            | 907                 | 3 421          | 326           |
| Sos., terveys- ja liikunta-ala                    | 1 138                                  | 997           | 3 643          | 3 221         | 718           | 642           | 879                 | 3 087          | 586           |
| Matk., ravitsemis- ja tal.ala                     | 50                                     | 38            | 158            | 114           | 19            | 11            | 29                  | 126            | 11            |
| <b>Helsingin liiketalouden ammattikorkeakoulu</b> | <b>1 497</b>                           | <b>946</b>    | <b>5 462</b>   | <b>3 560</b>  | <b>837</b>    | <b>628</b>    | <b>1 161</b>        | <b>4 247</b>   | <b>653</b>    |
| Kulttuuriala                                      | 61                                     | 49            | 213            | 169           | 2             | 1             | 41                  | 153            | 2             |
| Yht.tiet., liiketal., hall.ala                    | 938                                    | 653           | 3 436          | 2 478         | 579           | 469           | 746                 | 2 755          | 466           |
| Luonnontieteiden ala                              | 321                                    | 93            | 1 196          | 410           | 148           | 66            | 214                 | 779            | 88            |
| Matk., ravitsemis- ja tal.ala                     | 177                                    | 151           | 617            | 503           | 108           | 92            | 160                 | 560            | 97            |
| <b>Humanistinen ammattikorkeakoulu</b>            | <b>347</b>                             | <b>277</b>    | <b>1 386</b>   | <b>1 091</b>  | <b>309</b>    | <b>256</b>    | <b>275</b>          | <b>1 197</b>   | <b>234</b>    |
| Humanistinen ja kasvatustieteiden ala             | 245                                    | 191           | 978            | 764           | 218           | 177           | 189                 | 846            | 161           |
| Kulttuuriala                                      | 102                                    | 86            | 408            | 327           | 91            | 79            | 86                  | 351            | 73            |
| <b>Hämeen ammattikorkeakoulu</b>                  | <b>1 403</b>                           | <b>761</b>    | <b>5 785</b>   | <b>3 085</b>  | <b>895</b>    | <b>532</b>    | <b>937</b>          | <b>4 389</b>   | <b>628</b>    |
| Kulttuuriala                                      | 115                                    | 101           | 511            | 463           | 60            | 54            | 92                  | 452            | 50            |



Taulukko 25. Jatkuu

| Ammattikorkeakoulu<br>Koulutusala          | Kaikki tutkintoon johtavat koulutukset |            |               |              |              |            | Nuorten koulutus    |               |            |
|--|--|------------|---------------|--------------|--------------|------------|---------------------|---------------|------------|
|  | Uusia opiskelijoita                    |            | Opiskelijoita |              | Tutkintoja   |            | Uusia opiskelijoita | Opiskelijoita | Tutkintoja |
|  | Yhteensä                               | Naisia     | Yhteensä      | Naisia       | Yhteensä     | Naisia     |                     |               |            |
| Yht.tiet., liiketal., hall.ala             | 210                                    | 150        | 817           | 567          | 131          | 101        | 147                 | 640           | 91         |
| Luonnontieteiden ala                       | 49                                     | 18         | 191           | 66           | 29           | 12         | 36                  | 143           | 21         |
| Tekniikan ja liikenteen ala                | 567                                    | 139        | 2 428         | 567          | 365          | 98         | 342                 | 1 765         | 245        |
| Luonnonvara- ja ympäristöala               | 214                                    | 122        | 854           | 521          | 118          | 86         | 126                 | 641           | 89         |
| Sos., terveys- ja liikunta-ala             | 212                                    | 198        | 860           | 791          | 177          | 166        | 169                 | 648           | 121        |
| Matk., ravitsemis- ja tal.ala              | 36                                     | 33         | 124           | 110          | 15           | 15         | 25                  | 100           | 11         |
| <b>Högskolan på Åland</b>                  | <b>117</b>                             | <b>39</b>  | <b>392</b>    | <b>145</b>   | <b>55</b>    | <b>35</b>  | <b>117</b>          | <b>392</b>    | <b>55</b>  |
| Yht.tiet., liiketal., hall.ala             | 21                                     | 7          | 55            | 31           | 7            | 6          | 21                  | 55            | 7          |
| Tekniikan ja liikenteen ala                | 63                                     | 6          | 228           | 23           | 17           | –          | 63                  | 228           | 17         |
| Sos., terveys- ja liikunta-ala             | 15                                     | 14         | 51            | 45           | 18           | 18         | 15                  | 51            | 18         |
| Matk., ravitsemis- ja tal.ala              | 18                                     | 12         | 58            | 46           | 13           | 11         | 18                  | 58            | 13         |
| <b>Jyväskylän ammattikorkeakoulu</b>       | <b>1 804</b>                           | <b>945</b> | <b>6 607</b>  | <b>3 454</b> | <b>1 115</b> | <b>651</b> | <b>1 364</b>        | <b>5 416</b>  | <b>902</b> |
| Kulttuuriala                               | 132                                    | 94         | 535           | 371          | 71           | 63         | 104                 | 485           | 62         |
| Yht.tiet., liiketal., hall.ala             | 288                                    | 181        | 1 130         | 720          | 207          | 142        | 241                 | 939           | 181        |
| Luonnontieteiden ala                       | 94                                     | 31         | 300           | 106          | 37           | 24         | 71                  | 211           | 30         |
| Tekniikan ja liikenteen ala                | 639                                    | 84         | 2 417         | 374          | 379          | 67         | 447                 | 1 974         | 282        |
| Luonnonvara- ja ympäristöala               | 52                                     | 36         | 190           | 117          | 27           | 20         | 34                  | 151           | 17         |
| Sos., terveys- ja liikunta-ala             | 365                                    | 324        | 1 207         | 1 071        | 255          | 229        | 309                 | 1 069         | 217        |
| Matk., ravitsemis- ja tal.ala              | 234                                    | 195        | 828           | 695          | 139          | 106        | 158                 | 587           | 113        |
| <b>Kajaanin ammattikorkeakoulu</b>         | <b>604</b>                             | <b>334</b> | <b>1 951</b>  | <b>1 066</b> | <b>292</b>   | <b>185</b> | <b>507</b>          | <b>1 676</b>  | <b>235</b> |
| Yht.tiet., liiketal., hall.ala             | 129                                    | 95         | 463           | 306          | 101          | 79         | 95                  | 384           | 68         |
| Luonnontieteiden ala                       | 46                                     | 6          | 154           | 28           | 12           | 3          | 46                  | 154           | 12         |
| Tekniikan ja liikenteen ala                | 159                                    | 24         | 519           | 59           | 74           | 7          | 144                 | 461           | 68         |
| Sos., terveys- ja liikunta-ala             | 150                                    | 112        | 468           | 387          | 56           | 50         | 119                 | 383           | 50         |
| Matk., ravitsemis- ja tal.ala              | 120                                    | 97         | 347           | 286          | 49           | 46         | 103                 | 294           | 37         |
| <b>Kemi-Tornion ammattikorkeakoulu</b>     | <b>821</b>                             | <b>477</b> | <b>2 713</b>  | <b>1 528</b> | <b>491</b>   | <b>335</b> | <b>580</b>          | <b>2 046</b>  | <b>355</b> |
| Kulttuuriala                               | 67                                     | 40         | 284           | 157          | 55           | 35         | 67                  | 270           | 53         |
| Yht.tiet., liiketal., hall.ala             | 156                                    | 106        | 610           | 427          | 156          | 134        | 127                 | 427           | 81         |
| Luonnontieteiden ala                       | 96                                     | 31         | 198           | 67           | 23           | 11         | 67                  | 169           | 22         |
| Tekniikan ja liikenteen ala                | 202                                    | 37         | 788           | 138          | 103          | 20         | 121                 | 589           | 85         |
| Sos., terveys- ja liikunta-ala             | 300                                    | 263        | 833           | 739          | 154          | 135        | 198                 | 591           | 114        |
| <b>Keski-Pohjanmaan ammattikorkeakoulu</b> | <b>873</b>                             | <b>465</b> | <b>3 362</b>  | <b>1 778</b> | <b>512</b>   | <b>332</b> | <b>767</b>          | <b>2 865</b>  | <b>399</b> |
| Humanistinen ja kasvatustieteiden ala      | 31                                     | 25         | 126           | 100          | 19           | 16         | 31                  | 101           | 15         |
| Kulttuuriala                               | 58                                     | 46         | 215           | 167          | 28           | 25         | 54                  | 204           | 27         |
| Yht.tiet., liiketal., hall.ala             | 180                                    | 127        | 668           | 449          | 120          | 98         | 139                 | 518           | 89         |
| Luonnontieteiden ala                       | 22                                     | 5          | 64            | 12           | 3            | 1          | 22                  | 64            | 3          |
| Tekniikan ja liikenteen ala                | 378                                    | 71         | 1 511         | 328          | 209          | 64         | 338                 | 1 344         | 165        |
| Sos., terveys- ja liikunta-ala             | 150                                    | 139        | 563           | 520          | 98           | 94         | 130                 | 464           | 69         |
| Matk., ravitsemis- ja tal.ala              | 54                                     | 52         | 215           | 202          | 35           | 34         | 53                  | 170           | 31         |
| <b>Kymenlaakson ammattikorkeakoulu</b>     | <b>1 081</b>                           | <b>581</b> | <b>4 339</b>  | <b>2 212</b> | <b>647</b>   | <b>354</b> | <b>922</b>          | <b>3 739</b>  | <b>549</b> |
| Kulttuuriala                               | 148                                    | 109        | 598           | 421          | 95           | 71         | 143                 | 566           | 95         |
| Yht.tiet., liiketal., hall.ala             | 277                                    | 187        | 954           | 686          | 134          | 102        | 241                 | 832           | 116        |
| Luonnontieteiden ala                       | 16                                     | 5          | 98            | 29           | 25           | 10         | 16                  | 87            | 20         |
| Tekniikan ja liikenteen ala                | 356                                    | 46         | 1 594         | 221          | 190          | 24         | 309                 | 1 433         | 169        |
| Luonnonvara- ja ympäristöala               | 49                                     | 15         | 265           | 110          | 42           | 16         | 49                  | 253           | 42         |
| Sos., terveys- ja liikunta-ala             | 235                                    | 219        | 830           | 745          | 161          | 131        | 164                 | 568           | 107        |
| <b>Lahden ammattikorkeakoulu</b>           | <b>1 211</b>                           | <b>739</b> | <b>4 986</b>  | <b>2 858</b> | <b>843</b>   | <b>538</b> | <b>948</b>          | <b>4 035</b>  | <b>659</b> |
| Kulttuuriala                               | 180                                    | 109        | 1 030         | 639          | 168          | 114        | 166                 | 855           | 124        |
| Yht.tiet., liiketal., hall.ala             | 267                                    | 184        | 945           | 642          | 159          | 121        | 174                 | 672           | 116        |
| Luonnontieteiden ala                       | 46                                     | 13         | 197           | 54           | 29           | 7          | 46                  | 192           | 22         |
| Tekniikan ja liikenteen ala                | 294                                    | 82         | 1 336         | 352          | 212          | 72         | 278                 | 1 184         | 180        |
| Sos., terveys- ja liikunta-ala             | 313                                    | 256        | 1 009         | 787          | 163          | 142        | 201                 | 767           | 129        |
| Matk., ravitsemis- ja tal.ala              | 111                                    | 95         | 469           | 384          | 112          | 82         | 83                  | 365           | 88         |

Taulukko 25. Jatkuu

| Ammattikorkeakoulu<br>Koulutusala          | Kaikki tutkintoon johtavat koulutukset |              |               |              |              |            | Nuorten koulutus    |               |            |
|--|--|--------------|---------------|--------------|--------------|------------|---------------------|---------------|------------|
|  | Uusia opiskelijoita                    |              | Opiskelijoita |              | Tutkintoja   |            | Uusia opiskelijoita | Opiskelijoita | Tutkintoja |
|  | Yhteensä                               | Naisia       | Yhteensä      | Naisia       | Yhteensä     | Naisia     |                     |               |            |
| <b>Laurea-ammattikorkeakoulu</b>           | <b>2 205</b>                           | <b>1 483</b> | <b>7 813</b>  | <b>5 376</b> | <b>1 228</b> | <b>951</b> | <b>1 796</b>        | <b>6 663</b>  | <b>980</b> |
| Kulttuuriala                               | 44                                     | 27           | 228           | 136          | 24           | 20         | 44                  | 228           | 24         |
| Yht.tiet., liiketal., hall.ala             | 870                                    | 466          | 3 087         | 1 751        | 451          | 295        | 704                 | 2 661         | 376        |
| Luonnontieteiden ala                       | 179                                    | 35           | 700           | 183          | 114          | 48         | 161                 | 602           | 87         |
| Luonnonvara- ja ympäristöala               | 61                                     | 45           | 210           | 165          | 39           | 29         | 52                  | 195           | 27         |
| Sos., terveys- ja liikunta-ala             | 845                                    | 752          | 2 822         | 2 541        | 496          | 476        | 649                 | 2 303         | 380        |
| Matk., ravitsemis- ja tal.ala              | 206                                    | 158          | 766           | 600          | 104          | 83         | 186                 | 674           | 86         |
| <b>Mikkelin ammattikorkeakoulu</b>         | <b>1 347</b>                           | <b>752</b>   | <b>4 375</b>  | <b>2 382</b> | <b>691</b>   | <b>443</b> | <b>956</b>          | <b>3 275</b>  | <b>523</b> |
| Humanistinen ja kasvatustieteiden ala      | 57                                     | 43           | 168           | 125          | 29           | 25         | 40                  | 115           | 19         |
| Kulttuuriala                               | 80                                     | 66           | 321           | 271          | 46           | 40         | 64                  | 239           | 35         |
| Yht.tiet., liiketal., hall.ala             | 226                                    | 152          | 700           | 470          | 121          | 90         | 150                 | 436           | 67         |
| Luonnontieteiden ala                       | 39                                     | 7            | 173           | 47           | 39           | 8          | 39                  | 173           | 39         |
| Tekniikan ja liikenteen ala                | 416                                    | 61           | 1 377         | 196          | 168          | 41         | 296                 | 1 116         | 139        |
| Luonnonvara- ja ympäristöala               | 66                                     | 17           | 237           | 59           | 45           | 17         | 49                  | 176           | 32         |
| Sos., terveys- ja liikunta-ala             | 326                                    | 292          | 942           | 827          | 166          | 153        | 226                 | 688           | 136        |
| Matk., ravitsemis- ja tal.ala              | 137                                    | 114          | 457           | 387          | 77           | 69         | 92                  | 332           | 56         |
| <b>Oulun seudun ammattikorkeakoulu</b>     | <b>2 035</b>                           | <b>989</b>   | <b>7 303</b>  | <b>3 451</b> | <b>1 079</b> | <b>631</b> | <b>1 736</b>        | <b>6 273</b>  | <b>862</b> |
| Kulttuuriala                               | 137                                    | 94           | 583           | 407          | 79           | 59         | 126                 | 528           | 72         |
| Yht.tiet., liiketal., hall.ala             | 330                                    | 230          | 1 110         | 753          | 224          | 185        | 262                 | 878           | 162        |
| Luonnontieteiden ala                       | 192                                    | 50           | 556           | 159          | 94           | 50         | 140                 | 478           | 84         |
| Tekniikan ja liikenteen ala                | 813                                    | 122          | 3 153         | 454          | 360          | 56         | 719                 | 2 729         | 291        |
| Luonnonvara- ja ympäristöala               | 87                                     | 60           | 328           | 237          | 46           | 32         | 79                  | 279           | 38         |
| Sos., terveys- ja liikunta-ala             | 476                                    | 433          | 1 573         | 1 441        | 276          | 249        | 410                 | 1 381         | 215        |
| <b>Pirkanmaan ammattikorkeakoulu</b>       | <b>1 107</b>                           | <b>926</b>   | <b>3 914</b>  | <b>3 122</b> | <b>686</b>   | <b>561</b> | <b>931</b>          | <b>3 380</b>  | <b>541</b> |
| Kulttuuriala                               | 91                                     | 54           | 429           | 208          | 52           | 38         | 89                  | 419           | 38         |
| Yht.tiet., liiketal., hall.ala             | 193                                    | 139          | 727           | 508          | 144          | 100        | 178                 | 672           | 132        |
| Luonnontieteiden ala                       | 36                                     | 18           | 160           | 66           | 27           | 12         | 36                  | 160           | 27         |
| Tekniikan ja liikenteen ala                | 31                                     | 24           | 109           | 96           | 21           | 21         | 30                  | 87            | 13         |
| Sos., terveys- ja liikunta-ala             | 578                                    | 531          | 1 887         | 1 717        | 310          | 281        | 479                 | 1 602         | 256        |
| Matk., ravitsemis- ja tal.ala              | 178                                    | 160          | 602           | 527          | 132          | 109        | 119                 | 440           | 75         |
| <b>Pohjois-Karjalan ammattikorkeakoulu</b> | <b>1 210</b>                           | <b>614</b>   | <b>4 017</b>  | <b>2 025</b> | <b>615</b>   | <b>354</b> | <b>856</b>          | <b>3 207</b>  | <b>474</b> |
| Kulttuuriala                               | 157                                    | 105          | 618           | 392          | 64           | 43         | 101                 | 449           | 50         |
| Yht.tiet., liiketal., hall.ala             | 145                                    | 87           | 572           | 369          | 91           | 76         | 134                 | 470           | 57         |
| Luonnontieteiden ala                       | 41                                     | 13           | 143           | 29           | 46           | 15         | 28                  | 123           | 44         |
| Tekniikan ja liikenteen ala                | 367                                    | 36           | 1 185         | 117          | 166          | 25         | 256                 | 995           | 129        |
| Luonnonvara- ja ympäristöala               | 121                                    | 45           | 387           | 135          | 67           | 30         | 75                  | 270           | 51         |
| Sos., terveys- ja liikunta-ala             | 283                                    | 244          | 816           | 732          | 134          | 124        | 184                 | 639           | 99         |
| Matk., ravitsemis- ja tal.ala              | 96                                     | 84           | 296           | 251          | 47           | 41         | 78                  | 261           | 44         |
| <b>Poliisiammattikorkeakoulu</b>           | <b>20</b>                              | <b>2</b>     | <b>105</b>    | <b>13</b>    | <b>34</b>    | –          | –                   | –             | –          |
| Muu koulutus                               | 20                                     | 2            | 105           | 13           | 34           | –          | –                   | –             | –          |
| <b>Rovaniemen ammattikorkeakoulu</b>       | <b>858</b>                             | <b>424</b>   | <b>3 198</b>  | <b>1 623</b> | <b>446</b>   | <b>252</b> | <b>712</b>          | <b>2 463</b>  | <b>352</b> |
| Yht.tiet., liiketal., hall.ala             | 71                                     | 46           | 339           | 238          | 33           | 31         | 69                  | 235           | 27         |
| Luonnontieteiden ala                       | 67                                     | 22           | 183           | 77           | 13           | 7          | 42                  | 127           | 12         |
| Tekniikan ja liikenteen ala                | 265                                    | 33           | 994           | 121          | 132          | 14         | 214                 | 784           | 116        |
| Luonnonvara- ja ympäristöala               | 83                                     | 22           | 309           | 100          | 52           | 16         | 68                  | 254           | 43         |
| Sos., terveys- ja liikunta-ala             | 180                                    | 151          | 793           | 639          | 151          | 129        | 179                 | 602           | 100        |
| Matk., ravitsemis- ja tal.ala              | 192                                    | 150          | 580           | 448          | 65           | 55         | 140                 | 461           | 54         |
| <b>Satakunnan ammattikorkeakoulu</b>       | <b>1 666</b>                           | <b>924</b>   | <b>5 902</b>  | <b>3 105</b> | <b>957</b>   | <b>637</b> | <b>1 420</b>        | <b>5 133</b>  | <b>791</b> |
| Kulttuuriala                               | 63                                     | 48           | 207           | 137          | 44           | 33         | 63                  | 207           | 44         |
| Yht.tiet., liiketal., hall.ala             | 449                                    | 311          | 1 593         | 1 087        | 258          | 212        | 377                 | 1 339         | 215        |
| Luonnontieteiden ala                       | 56                                     | 14           | 210           | 61           | 29           | 12         | 56                  | 210           | 29         |
| Tekniikan ja liikenteen ala                | 593                                    | 92           | 2 254         | 347          | 299          | 76         | 548                 | 2 051         | 278        |
| Sos., terveys- ja liikunta-ala             | 441                                    | 404          | 1 430         | 1 297        | 302          | 281        | 312                 | 1 128         | 205        |
| Matk., ravitsemis- ja tal.ala              | 64                                     | 55           | 208           | 176          | 25           | 23         | 64                  | 198           | 20         |

Taulukko 25. Jatkuu

| Ammattikorkeakoulu<br>Koulutusala     | Kaikki tutkintoon johtavat koulutukset |              |               |              |              |            | Nuorten koulutus    |               |              |
|---------------------------------------|--|--------------|---------------|--------------|--------------|------------|---------------------|---------------|--------------|
|                                       | Uusia opiskelijoita                    |              | Opiskelijoita |              | Tutkintoja   |            | Uusia opiskelijoita | Opiskelijoita | Tutkintoja   |
|                                       | Yhteensä                               | Naisia       | Yhteensä      | Naisia       | Yhteensä     | Naisia     |                     |               |              |
| <b>Savonia-ammattikorkeakoulu</b>     | <b>1 967</b>                           | <b>1 092</b> | <b>6 671</b>  | <b>3 484</b> | <b>1 066</b> | <b>666</b> | <b>1 603</b>        | <b>5 710</b>  | <b>866</b>   |
| Kulttuuriala                          | 240                                    | 195          | 862           | 689          | 170          | 145        | 212                 | 784           | 138          |
| Yht.tiet., liiketal., hall.ala        | 393                                    | 260          | 1 136         | 763          | 160          | 135        | 279                 | 938           | 131          |
| Luonnontieteiden ala                  | 44                                     | 10           | 193           | 60           | 42           | 24         | 44                  | 175           | 28           |
| Tekniikan ja liikenteen ala           | 661                                    | 91           | 2 451         | 312          | 320          | 40         | 566                 | 2 055         | 259          |
| Luonnonvara- ja ympäristöala          | 57                                     | 39           | 229           | 121          | 29           | 13         | 35                  | 195           | 22           |
| Sos., terveys- ja liikunta-ala        | 406                                    | 363          | 1 297         | 1 143        | 251          | 227        | 347                 | 1 134         | 206          |
| Matk., ravitsemis- ja tal.ala         | 166                                    | 134          | 503           | 396          | 94           | 82         | 120                 | 429           | 82           |
| <b>Seinäjoen ammattikorkeakoulu</b>   | <b>1 237</b>                           | <b>713</b>   | <b>4 512</b>  | <b>2 436</b> | <b>782</b>   | <b>500</b> | <b>1 020</b>        | <b>3 869</b>  | <b>662</b>   |
| Kulttuuriala                          | 135                                    | 107          | 442           | 339          | 73           | 62         | 124                 | 427           | 72           |
| Yht.tiet., liiketal., hall.ala        | 316                                    | 191          | 1 060         | 666          | 182          | 130        | 258                 | 860           | 144          |
| Luonnontieteiden ala                  | 88                                     | 16           | 301           | 78           | 29           | 10         | 72                  | 285           | 29           |
| Tekniikan ja liikenteen ala           | 231                                    | 37           | 1 042         | 134          | 156          | 16         | 229                 | 953           | 141          |
| Luonnonvara- ja ympäristöala          | 147                                    | 65           | 592           | 237          | 78           | 34         | 102                 | 442           | 64           |
| Sos., terveys- ja liikunta-ala        | 238                                    | 221          | 823           | 768          | 212          | 201        | 174                 | 689           | 171          |
| Matk., ravitsemis- ja tal.ala         | 82                                     | 76           | 252           | 214          | 52           | 47         | 61                  | 213           | 41           |
| <b>Svenska yrkeshögskolan</b>         | <b>298</b>                             | <b>204</b>   | <b>1 582</b>  | <b>793</b>   | <b>266</b>   | <b>145</b> | <b>261</b>          | <b>1 483</b>  | <b>237</b>   |
| Kulttuuriala                          | 48                                     | 35           | 229           | 152          | 46           | 33         | 48                  | 224           | 46           |
| Tekniikan ja liikenteen ala           | 87                                     | 16           | 701           | 54           | 113          | 15         | 83                  | 689           | 111          |
| Sos., terveys- ja liikunta-ala        | 163                                    | 153          | 652           | 587          | 107          | 97         | 130                 | 570           | 80           |
| <b>Tampereen ammattikorkeakoulu</b>   | <b>1 480</b>                           | <b>461</b>   | <b>5 377</b>  | <b>1 689</b> | <b>820</b>   | <b>330</b> | <b>1 261</b>        | <b>4 634</b>  | <b>705</b>   |
| Kulttuuriala                          | 125                                    | 67           | 541           | 284          | 111          | 56         | 111                 | 502           | 93           |
| Yht.tiet., liiketal., hall.ala        | 289                                    | 201          | 950           | 685          | 163          | 136        | 225                 | 734           | 126          |
| Luonnontieteiden ala                  | 150                                    | 49           | 497           | 166          | 61           | 31         | 95                  | 372           | 43           |
| Tekniikan ja liikenteen ala           | 874                                    | 131          | 3 238         | 503          | 456          | 92         | 806                 | 2 927         | 425          |
| Luonnonvara- ja ympäristöala          | 42                                     | 13           | 151           | 51           | 29           | 15         | 24                  | 99            | 18           |
| <b>Turun ammattikorkeakoulu</b>       | <b>2 558</b>                           | <b>1 438</b> | <b>9 444</b>  | <b>5 111</b> | <b>1 598</b> | <b>989</b> | <b>2 217</b>        | <b>8 283</b>  | <b>1 309</b> |
| Kulttuuriala                          | 278                                    | 167          | 1 055         | 698          | 204          | 142        | 239                 | 976           | 171          |
| Yht.tiet., liiketal., hall.ala        | 350                                    | 208          | 1 422         | 920          | 253          | 180        | 287                 | 1 180         | 189          |
| Luonnontieteiden ala                  | 167                                    | 45           | 687           | 207          | 99           | 43         | 167                 | 644           | 88           |
| Tekniikan ja liikenteen ala           | 811                                    | 175          | 3 148         | 564          | 430          | 88         | 759                 | 2 823         | 362          |
| Luonnonvara- ja ympäristöala          | 68                                     | 43           | 259           | 152          | 44           | 23         | 68                  | 252           | 39           |
| Sos., terveys- ja liikunta-ala        | 778                                    | 711          | 2 501         | 2 272        | 498          | 461        | 621                 | 2 098         | 405          |
| Matk., ravitsemis- ja tal.ala         | 106                                    | 89           | 372           | 298          | 70           | 52         | 76                  | 310           | 55           |
| <b>Vaasan ammattikorkeakoulu</b>      | <b>950</b>                             | <b>445</b>   | <b>3 554</b>  | <b>1 555</b> | <b>484</b>   | <b>258</b> | <b>740</b>          | <b>2 950</b>  | <b>424</b>   |
| Yht.tiet., liiketal., hall.ala        | 249                                    | 145          | 907           | 568          | 139          | 111        | 205                 | 760           | 121          |
| Luonnontieteiden ala                  | 66                                     | 13           | 328           | 69           | 37           | 10         | 66                  | 302           | 34           |
| Tekniikan ja liikenteen ala           | 368                                    | 55           | 1 512         | 222          | 204          | 43         | 269                 | 1 244         | 183          |
| Sos., terveys- ja liikunta-ala        | 188                                    | 166          | 515           | 463          | 80           | 74         | 146                 | 428           | 67           |
| Matk., ravitsemis- ja tal.ala         | 79                                     | 66           | 292           | 233          | 24           | 20         | 54                  | 216           | 19           |
| <b>Yrkeshögskolan Sydväst</b>         | <b>487</b>                             | <b>285</b>   | <b>1 905</b>  | <b>981</b>   | <b>233</b>   | <b>156</b> | <b>404</b>          | <b>1 652</b>  | <b>204</b>   |
| Humanistinen ja kasvatustieteiden ala | 16                                     | 15           | 39            | 32           | 3            | 2          | 16                  | 37            | 3            |
| Kulttuuriala                          | 51                                     | 35           | 213           | 157          | 35           | 31         | 51                  | 212           | 32           |
| Yht.tiet., liiketal., hall.ala        | 75                                     | 46           | 191           | 117          | 16           | 12         | 54                  | 159           | 15           |
| Tekniikan ja liikenteen ala           | 102                                    | 11           | 542           | 40           | 45           | 6          | 80                  | 425           | 38           |
| Luonnonvara- ja ympäristöala          | 70                                     | 34           | 327           | 156          | 47           | 25         | 67                  | 323           | 46           |
| Sos., terveys- ja liikunta-ala        | 148                                    | 122          | 497           | 398          | 73           | 67         | 111                 | 400           | 56           |
| Matk., ravitsemis- ja tal.ala         | 25                                     | 22           | 96            | 81           | 14           | 13         | 25                  | 96            | 14           |

26. Yliopistokoulutuksen uudet opiskelijat, opiskelijat ja tutkinnot koulutuksittain (Tilastokeskuksen luokitus) 2006

| Koulutusala  | Uusia opiskelijoita |               | Opiskelijoita  |               | Tutkintoja    |               |
|--|---------------------|---------------|----------------|---------------|---------------|---------------|
|  | Yhteensä            | Naisia        | Yhteensä       | Naisia        | Yhteensä      | Naisia        |
| <b>Koulutusaste</b>  |                     |               |                |               |               |               |
| <b>Koulutus</b>  |                     |               |                |               |               |               |
| <b>Yhteensä</b>  | <b>20 936</b>       | <b>11 761</b> | <b>176 555</b> | <b>95 047</b> | <b>19 410</b> | <b>11 963</b> |
| Alempi korkeakouluaste                                       | 17 134              | 9 757         | 43 770         | 25 324        | 3 814         | 2 781         |
| Ylempi korkeakouluaste                                       | 3 133               | 1 705         | 110 886        | 58 322        | 13 698        | 8 289         |
| Tutkijakoulutusaste  | 669                 | 299           | 21 899         | 11 401        | 1 898         | 893           |
| <b>Kasvatustieteellinen ja opettajankoulutus</b>             | <b>2 003</b>        | <b>1 636</b>  | <b>14 286</b>  | <b>11 648</b> | <b>2 328</b>  | <b>1 998</b>  |
| <b>Alempi korkeakouluaste</b>                                | <b>1 893</b>        | <b>1 551</b>  | <b>5 089</b>   | <b>4 272</b>  | <b>591</b>    | <b>548</b>    |
| 612101 KK (al), lastentarhanopettaja                         | 245                 | 227           | 1 151          | 1 062         | 330           | 311           |
| 612102 KK (al), luokanopettaja, ei opettajankelpoisuutta     | 759                 | 560           | 1 865          | 1 423         | 81            | 67            |
| 612103 KK (al), erityisopettaja, ei opettajankelpoisuutta    | 68                  | 57            | 164            | 135           | 18            | 18            |
| 612104 KK (al), kotitalousopettaja, ei opettajankelpoisuutta | 54                  | 53            | 127            | 122           | 11            | 11            |
| 612105 KK (al), käsityönopettaja, ei opettajankelpoisuutta   | 96                  | 54            | 197            | 121           | 9             | 7             |
| 612107 KK (al), opinto-ohjaaja, ei opettajankelpoisuutta     | 16                  | 14            | 40             | 33            | 9             | 9             |
| 612108 KK (al), musiikinopettaja, ei opettajankelpoisuutta   | 21                  | 16            | 41             | 29            | –             | –             |
| 612201 KK (al), kasvatustiede                                | 342                 | 302           | 832            | 738           | 104           | 98            |
| 612202 KK (al), aikuiskasvatus                               | 82                  | 76            | 148            | 131           | 13            | 13            |
| 612203 KK (al), erityispedagogiikka                          | 63                  | 59            | 144            | 137           | 9             | 9             |
| 612204 KK (al), varhaiskasvatus                              | 140                 | 127           | 353            | 324           | 6             | 5             |
| 612205 KK (al), tekstiilityö, tekninen työ, kotitalous       | 7                   | 6             | 27             | 17            | 1             | –             |
| <b>Ylempi korkeakouluaste</b>                                | <b>87</b>           | <b>69</b>     | <b>7 670</b>   | <b>6 222</b>  | <b>1 630</b>  | <b>1 370</b>  |
| 712101 KM, luokanopettaja                                    | 6                   | 6             | 3 206          | 2 389         | 830           | 659           |
| 712102 KM, erityisopettaja                                   | 1                   | 1             | 251            | 204           | 93            | 88            |
| 712104 KM, kotitalousopettaja                                | –                   | –             | 259            | 250           | 47            | 46            |
| 712105 KM, käsityönopettaja                                  | –                   | –             | 467            | 313           | 94            | 54            |
| 712108 KM, peruskoulun, lukion opinto-ohjaaja                | –                   | –             | 57             | 44            | 13            | 13            |
| 712109 KM, musiikinopettaja                                  | –                   | –             | 91             | 69            | 13            | 9             |
| 712201 KM, kasvatustiede                                     | 57                  | 43            | 2 254          | 1 977         | 332           | 307           |
| 712202 KM, aikuiskasvatus                                    | 14                  | 11            | 483            | 416           | 69            | 63            |
| 712203 KM, erityispedagogiikka                               | 2                   | 2             | 219            | 207           | 39            | 38            |
| 712204 KM, varhaiskasvatus                                   | 7                   | 6             | 366            | 336           | 97            | 90            |
| 712205 KM, tekstiilityö, tekninen työ, kotitalous            | –                   | –             | 17             | 17            | 3             | 3             |
| <b>Tutkijakoulutusaste</b>                                   | <b>23</b>           | <b>16</b>     | <b>1 527</b>   | <b>1 154</b>  | <b>107</b>    | <b>80</b>     |
| 812101 KL, kasvatustiede                                     | –                   | –             | 253            | 187           | 27            | 23            |
| 812102 KL, aikuiskasvatus                                    | –                   | –             | 9              | 7             | 1             | 1             |
| 812103 KL, erityispedagogiikka                               | –                   | –             | 19             | 18            | 2             | 2             |
| 812105 KL, tekstiilityö, tekninen työ, kotitalous            | –                   | –             | 11             | 11            | –             | –             |
| 815101 KT, kasvatustiede                                     | 16                  | 12            | 898            | 681           | 40            | 24            |
| 815102 KT, aikuiskasvatus                                    | 1                   | 1             | 85             | 69            | 4             | 4             |
| 815103 KT, erityispedagogiikka                               | 2                   | 1             | 70             | 60            | 7             | 7             |
| 815105 KT, tekstiilityö, tekninen työ, kotitalous            | 2                   | 1             | 37             | 32            | –             | –             |
| 815201 FT, kasvatustiede                                     | 2                   | 1             | 145            | 89            | 26            | 19            |
| <b>Humanistinen ja taidealan koulutus</b>                    | <b>3 871</b>        | <b>2 859</b>  | <b>35 363</b>  | <b>25 758</b> | <b>4 037</b>  | <b>3 060</b>  |
| <b>Alempi korkeakouluaste</b>                                | <b>3 330</b>        | <b>2 486</b>  | <b>9 269</b>   | <b>6 886</b>  | <b>1 295</b>  | <b>1 028</b>  |
| 622101 Taiteen kandidaatti (al)                              | 223                 | 142           | 829            | 517           | 111           | 66            |
| 622201 Musiikin kandidaatti (al)                             | 123                 | 71            | 350            | 206           | 52            | 41            |
| 622301 Kuvataiteen kandidaatti                               | 24                  | 11            | 151            | 76            | 9             | 6             |
| 622501 Teatteritaiteen kandidaatti (al)                      | 37                  | 18            | 99             | 48            | 7             | 4             |
| 622502 Tanssitaiteen kandidaatti (al)                        | 17                  | 12            | 56             | 31            | 13            | 8             |
| 623101 HuK, suomen kieli                                     | 245                 | 214           | 674            | 581           | 109           | 101           |
| 623102 HuK, ruotsin kieli                                    | 239                 | 215           | 569            | 524           | 61            | 57            |
| 623103 HuK, englannin kieli                                  | 328                 | 249           | 866            | 639           | 103           | 83            |
| 623104 HuK, saksan kieli                                     | 180                 | 160           | 453            | 417           | 54            | 51            |
| 623105 HuK, ranskan kieli                                    | 84                  | 77            | 252            | 229           | 48            | 46            |
| 623106 HuK, venäjän kieli                                    | 65                  | 56            | 164            | 141           | 25            | 18            |
| 623107 HuK, espanjan kieli                                   | 24                  | 22            | 83             | 79            | 7             | 7             |
| 623108 HuK, italian kieli                                    | 23                  | 21            | 74             | 64            | 11            | 11            |
| 623109 HuK, saamen kieli                                     | 5                   | 4             | 8              | 6             | 3             | 3             |
| 623110 HuK, itämerensuomalaiset kielet                       | 7                   | 4             | 15             | 9             | 4             | 4             |
| 623112 HuK, balttilaiset kielet                              | 5                   | 4             | 8              | 6             | –             | –             |

## 26. Jatkuu

| Koulutusala                   |   | Uusia opiskelijoita |            | Opiskelijoita |               | Tutkintoja   |              |
|-------------------------------|---|---------------------|------------|---------------|---------------|--------------|--------------|
| Koulutusaste                  |   | Yhteensä            | Naisia     | Yhteensä      | Naisia        | Yhteensä     | Naisia       |
| Koulutus                      |   |                     |            |               |               |              |              |
| 623113                        | HuK, klassilliset kielet                      | 17                  | 8          | 67            | 42            | 5            | 4            |
| 623114                        | HuK, slaavilaiset kielet                      | 25                  | 20         | 65            | 49            | 12           | 10           |
| 623115                        | HuK, viittomakieli                            | 8                   | 8          | 24            | 22            | –            | –            |
| 623199                        | HuK, muu kieli                                | 1                   | 1          | 1             | 1             | –            | –            |
| 623202                        | HuK, ruotsin kielen kääntäminen ja tulkkauk   | 10                  | 8          | 21            | 15            | 2            | 2            |
| 623203                        | HuK, englannin kielen kääntäminen ja tulkkauk | 85                  | 64         | 250           | 193           | 29           | 26           |
| 623204                        | HuK, saksan kielen kääntäminen ja tulkkauk    | 64                  | 56         | 154           | 134           | 19           | 19           |
| 623205                        | HuK, ranskan kielen kääntäminen ja tulkkauk   | 24                  | 22         | 64            | 58            | 3            | 3            |
| 623206                        | HuK, venäjän kielen kääntäminen ja tulkkauk   | 45                  | 35         | 100           | 82            | 7            | 7            |
| 623207                        | HuK, espanjan kielen kääntäminen ja tulkkauk  | 9                   | 6          | 27            | 21            | 1            | 1            |
| 623301                        | HuK, historia                                 | 294                 | 154        | 725           | 396           | 131          | 77           |
| 623302                        | HuK, arkeologia                               | 33                  | 21         | 82            | 51            | 17           | 15           |
| 623401                        | HuK, kirjallisuuden tutkimus                  | 162                 | 131        | 482           | 373           | 93           | 77           |
| 623402                        | HuK, kulttuurien tutkimus                     | 215                 | 172        | 566           | 453           | 107          | 96           |
| 623403                        | HuK, kiellentutkimus                          | 28                  | 18         | 93            | 62            | 8            | 4            |
| 623404                        | HuK, puhetiheet                               | 100                 | 92         | 308           | 289           | 27           | 23           |
| 623501                        | HuK, taidehistoria, taidekasvatus             | 57                  | 46         | 171           | 152           | 30           | 26           |
| 623502                        | HuK, musiikkitiede, musiikkikasvatus          | 74                  | 45         | 199           | 124           | 39           | 26           |
| 623503                        | HuK, teatteritiede                            | 19                  | 16         | 40            | 37            | 13           | 9            |
| 623601                        | HuK, viestintätieteet, informaatiotutkimus    | 106                 | 82         | 293           | 208           | 66           | 56           |
| 623701                        | HuK, filosofia                                | 19                  | 9          | 76            | 32            | 11           | 9            |
| 624101                        | Teologian kandidaatti (al)                    | 306                 | 192        | 810           | 519           | 58           | 32           |
| <b>Ylempi korkeakouluaste</b> |   | <b>461</b>          | <b>337</b> | <b>22 365</b> | <b>16 504</b> | <b>2 515</b> | <b>1 908</b> |
| 722101                        | Taiteen maisteri                              | 160                 | 111        | 1 755         | 1 170         | 260          | 166          |
| 723111                        | Musiikin maisteri                             | 43                  | 31         | 1 006         | 576           | 178          | 113          |
| 724101                        | Kuvataiteen maisteri                          | 20                  | 14         | 80            | 44            | 30           | 15           |
| 725111                        | Teatteritaiteen maisteri                      | 9                   | 4          | 208           | 107           | 35           | 18           |
| 725201                        | Tanssitaiteen maisteri                        | 8                   | 8          | 62            | 52            | 9            | 9            |
| 726101                        | FM, suomen kieli                              | 15                  | 13         | 1 591         | 1 373         | 207          | 186          |
| 726102                        | FM, ruotsin kieli                             | 4                   | 2          | 1 290         | 1 164         | 137          | 134          |
| 726103                        | FM, englannin kieli                           | 15                  | 15         | 2 045         | 1 540         | 204          | 169          |
| 726104                        | FM, saksan kieli                              | 4                   | 4          | 1 027         | 915           | 95           | 83           |
| 726105                        | FM, ranskan kieli                             | 7                   | 5          | 533           | 493           | 46           | 41           |
| 726106                        | FM, venäjän kieli                             | 3                   | 2          | 502           | 427           | 42           | 37           |
| 726107                        | FM, espanjan kieli                            | –                   | –          | 150           | 135           | 12           | 9            |
| 726108                        | FM, italian kieli                             | 1                   | 1          | 76            | 67            | 7            | 6            |
| 726109                        | FM, saamen kieli                              | –                   | –          | 25            | 19            | –            | –            |
| 726110                        | FM, itämerensuomalaiset kielet                | –                   | –          | 42            | 33            | 2            | 2            |
| 726111                        | FM, unkarin kieli                             | –                   | –          | 3             | 1             | –            | –            |
| 726112                        | FM, balttilaiset kielet                       | –                   | –          | 13            | 5             | –            | –            |
| 726113                        | FM, klassilliset kielet                       | –                   | –          | 146           | 82            | 7            | 6            |
| 726114                        | FM, slaavilaiset kielet                       | 1                   | 1          | 160           | 132           | 16           | 15           |
| 726115                        | FM, viittomakieli                             | 3                   | 3          | 19            | 16            | –            | –            |
| 726199                        | FM, muu kieli                                 | –                   | –          | 65            | 61            | 7            | 7            |
| 726202                        | FM, ruotsin kielen kääntäminen ja tulkkauk    | –                   | –          | 59            | 58            | 3            | 3            |
| 726203                        | FM, englannin kielen kääntäminen ja tulkkauk  | –                   | –          | 533           | 413           | 48           | 41           |
| 726204                        | FM, saksan kielen kääntäminen ja tulkkauk     | 1                   | 1          | 311           | 287           | 26           | 26           |
| 726205                        | FM, ranskan kielen kääntäminen ja tulkkauk    | –                   | –          | 133           | 117           | 15           | 15           |
| 726206                        | FM, venäjän kielen kääntäminen ja tulkkauk    | –                   | –          | 253           | 213           | 19           | 16           |
| 726207                        | FM, espanjan kielen kääntäminen ja tulkkauk   | –                   | –          | 36            | 31            | 2            | 2            |
| 726301                        | FM, historia                                  | 12                  | 6          | 2 200         | 1 161         | 246          | 127          |
| 726302                        | FM, arkeologia                                | 1                   | 1          | 243           | 177           | 18           | 15           |
| 726401                        | FM, kirjallisuuden tutkimus                   | 14                  | 10         | 1 435         | 1 122         | 148          | 120          |
| 726402                        | FM, kulttuurien tutkimus                      | 37                  | 27         | 1 508         | 1 199         | 124          | 103          |
| 726403                        | FM, kiellentutkimus                           | 9                   | 6          | 239           | 155           | 22           | 16           |
| 726404                        | FM, puhetiheet                                | 10                  | 8          | 475           | 431           | 77           | 71           |
| 726501                        | FM, taidehistoria, taidekasvatus              | 13                  | 11         | 571           | 491           | 43           | 38           |
| 726502                        | FM, musiikkitiede, musiikkikasvatus           | 15                  | 12         | 622           | 386           | 73           | 50           |
| 726503                        | FM, teatteritiede                             | –                   | –          | 222           | 151           | 13           | 9            |
| 726601                        | FM, viestintätieteet, informaatiotutkimus     | 36                  | 30         | 793           | 584           | 119          | 100          |
| 726701                        | FM, filosofia (hum. ala)                      | 3                   | 1          | 285           | 94            | 15           | 7            |
| 727101                        | Teologian maisteri                            | 17                  | 10         | 1 649         | 1 022         | 210          | 133          |

## 26. Jatkuu

| Koulutusala                | Koulutusaste                                 | Uusia opiskelijoita |           | Opiskelijoita |              | Tutkintoja |            |
|----------------------------|--|---------------------|-----------|---------------|--------------|------------|------------|
|                            |  | Yhteensä            | Naisia    | Yhteensä      | Naisia       | Yhteensä   | Naisia     |
| Koulutus                   |  |                     |           |               |              |            |            |
| <b>Tutkijakoulutusaste</b> |  | <b>80</b>           | <b>36</b> | <b>3 729</b>  | <b>2 368</b> | <b>227</b> | <b>124</b> |
| 822211                     | Musiikin lisensiaatti                        | 1                   | 1         | 53            | 30           | 3          | 2          |
| 822401                     | Teatteritaiteen lisensiaatti                 | –                   | –         | 9             | 5            | –          | –          |
| 823101                     | FL, suomen kieli                             | –                   | –         | 35            | 30           | 3          | 3          |
| 823102                     | FL, ruotsin kieli                            | –                   | –         | 15            | 15           | 4          | 4          |
| 823103                     | FL, englannin kieli                          | –                   | –         | 31            | 27           | 3          | 3          |
| 823104                     | FL, saksan kieli                             | –                   | –         | 14            | 12           | 3          | 2          |
| 823105                     | FL, ranskan kieli                            | –                   | –         | 6             | 6            | –          | –          |
| 823106                     | FL, venäjän kieli                            | –                   | –         | 1             | 1            | –          | –          |
| 823107                     | FL, espanjan kieli                           | –                   | –         | 1             | 1            | –          | –          |
| 823108                     | FL, italian kieli                            | –                   | –         | 4             | 4            | –          | –          |
| 823109                     | FL, saamen kieli                             | –                   | –         | 2             | 1            | –          | –          |
| 823113                     | FL, klassilliset kielet                      | –                   | –         | 9             | 8            | 1          | –          |
| 823202                     | FL, ruotsin kielen kääntäminen ja tulkkauk   | –                   | –         | –             | –            | 2          | 1          |
| 823203                     | FL, englannin kielen kääntäminen ja tulkkauk | –                   | –         | 2             | 1            | 1          | –          |
| 823204                     | FL, saksan kielen kääntäminen ja tulkkauk    | –                   | –         | 3             | 3            | –          | –          |
| 823205                     | FL, ranskan kielen kääntäminen ja tulkkauk   | –                   | –         | 1             | 1            | –          | –          |
| 823206                     | FL, venäjän kielen kääntäminen ja tulkkauk   | –                   | –         | 1             | 1            | –          | –          |
| 823301                     | FL, historia                                 | 1                   | –         | 128           | 48           | 21         | 8          |
| 823302                     | FL, arkeologia                               | –                   | –         | 12            | 11           | 2          | 1          |
| 823401                     | FL, kirjallisuuden tutkimus                  | 1                   | –         | 39            | 33           | 7          | 3          |
| 823402                     | FL, kulttuurien tutkimus                     | 4                   | 2         | 55            | 40           | 8          | 5          |
| 823403                     | FL, kielentutkimus                           | –                   | –         | 16            | 15           | 4          | 2          |
| 823404                     | FL, puhetiheet                               | –                   | –         | 28            | 26           | 1          | 1          |
| 823501                     | FL, taidehistoria, taidekasvatus             | –                   | –         | 23            | 20           | 1          | 1          |
| 823502                     | FL, musiikkitiede, musiikkikasvatus          | –                   | –         | 14            | 8            | 5          | 1          |
| 823503                     | FL, teatteritiede                            | –                   | –         | –             | –            | 2          | 1          |
| 823601                     | FL, viestintätieteet, informaatiotutkimus    | –                   | –         | 16            | 8            | 4          | 3          |
| 823701                     | FL, filosofia (hum. ala)                     | –                   | –         | 3             | 2            | 1          | –          |
| 824101                     | Teologian lisensiaatti                       | –                   | –         | 39            | 14           | 5          | 4          |
| 825101                     | Taiteen tohtori                              | 20                  | 10        | 244           | 154          | 10         | 8          |
| 825211                     | Musiikin tohtori                             | 2                   | 2         | 69            | 44           | 8          | 3          |
| 825301                     | Kuvataiteen tohtori                          | 6                   | 4         | 21            | 11           | 1          | 1          |
| 825401                     | Teatteritaiteen tohtori                      | 3                   | 2         | 27            | 14           | 2          | 1          |
| 825501                     | Tanssitaiteen tohtori                        | –                   | –         | 12            | 10           | –          | –          |
| 826101                     | FT, suomen kieli                             | –                   | –         | 158           | 141          | 5          | 5          |
| 826102                     | FT, ruotsin kieli                            | –                   | –         | 83            | 76           | 3          | 2          |
| 826103                     | FT, englannin kieli                          | –                   | –         | 147           | 112          | 7          | 5          |
| 826104                     | FT, saksan kieli                             | 3                   | 2         | 71            | 52           | 4          | 2          |
| 826105                     | FT, ranskan kieli                            | –                   | –         | 36            | 32           | –          | –          |
| 826106                     | FT, venäjän kieli                            | 1                   | 1         | 38            | 27           | 3          | 3          |
| 826107                     | FT, espanjan kieli                           | 2                   | 1         | 17            | 10           | 1          | –          |
| 826108                     | FT, italian kieli                            | –                   | –         | 9             | 7            | –          | –          |
| 826109                     | FT, saamen kieli                             | –                   | –         | 9             | 6            | –          | –          |
| 826110                     | FT, itämerensuomalaiset kielet               | –                   | –         | 11            | 8            | –          | –          |
| 826111                     | FT, unkarin kieli                            | 1                   | –         | 6             | 2            | 2          | –          |
| 826113                     | FT, klassilliset kielet                      | –                   | –         | 33            | 22           | –          | –          |
| 826114                     | FT, slaavilaiset kielet                      | 1                   | –         | 15            | 13           | 1          | –          |
| 826115                     | FT, viittomakieli                            | –                   | –         | 1             | –            | –          | –          |
| 826202                     | FT, ruotsin kielen kääntäminen ja tulkkauk   | –                   | –         | 2             | 1            | –          | –          |
| 826203                     | FT, englannin kielen kääntäminen ja tulkkauk | 1                   | 1         | 27            | 20           | –          | –          |
| 826204                     | FT, saksan kielen kääntäminen ja tulkkauk    | –                   | –         | 11            | 11           | 1          | 1          |
| 826205                     | FT, ranskan kielen kääntäminen ja tulkkauk   | –                   | –         | 3             | 2            | –          | –          |
| 826206                     | FT, venäjän kielen kääntäminen ja tulkkauk   | –                   | –         | 12            | 9            | –          | –          |
| 826301                     | FT, historia                                 | 8                   | 1         | 436           | 200          | 24         | 14         |
| 826302                     | FT, arkeologia                               | –                   | –         | 50            | 29           | 1          | 1          |
| 826401                     | FT, kirjallisuuden tutkimus                  | –                   | –         | 225           | 152          | 12         | 7          |
| 826402                     | FT, kulttuurien tutkimus                     | 11                  | 5         | 319           | 229          | 15         | 9          |
| 826403                     | FT, kielentutkimus                           | 3                   | 2         | 98            | 69           | 2          | 1          |
| 826404                     | FT, puhetiheet                               | 1                   | 1         | 62            | 59           | 2          | 2          |
| 826501                     | FT, taidehistoria, taidekasvatus             | 1                   | –         | 138           | 116          | 8          | 5          |
| 826502                     | FT, musiikkitiede, musiikkikasvatus          | 4                   | 1         | 128           | 63           | 5          | 1          |
| 826503                     | FT, teatteritiede                            | –                   | –         | 36            | 27           | 1          | –          |

## 26. Jatkuu

| Koulutusala  | Koulutusaste                              | Uusia opiskelijoita |              | Opiskelijoita |               | Tutkintoja   |              |
|--|---|---------------------|--------------|---------------|---------------|--------------|--------------|
|  |   | Yhteensä            | Naisia       | Yhteensä      | Naisia        | Yhteensä     | Naisia       |
| Koulutus   |   |                     |              |               |               |              |              |
| 826601   | FT, viestintätieteet, informaatiotutkimus | –                   | –            | 91            | 55            | 7            | 3            |
| 826701   | FT, filosofia (hum. ala)                  | –                   | –            | 77            | 24            | 4            | –            |
| 826901   | FT, teologia                              | 1                   | –            | 9             | 5             | –            | –            |
| 827101   | Teologian tohtori                         | 4                   | –            | 438           | 185           | 17           | 5            |
| <b>Kaupallinen ja yhteiskuntatieteellinen koulutus</b> |   | <b>5 517</b>        | <b>3 182</b> | <b>44 715</b> | <b>25 502</b> | <b>4 884</b> | <b>3 067</b> |
| <b>Alemmpi korkeakouluaste</b>                         |   | <b>4 596</b>        | <b>2 657</b> | <b>11 713</b> | <b>6 926</b>  | <b>902</b>   | <b>553</b>   |
| 632101   | KTK (al), liiketaloustieteet              | 1 935               | 901          | 4 370         | 2 039         | 308          | 173          |
| 632105   | KTK (al), yhteiskuntatieteet              | 91                  | 40           | 311           | 124           | 14           | 6            |
| 632115   | KTK (al), tietojärjestelmätiede           | 80                  | 16           | 222           | 50            | 39           | 8            |
| 633101   | VTK (al), politiikkatieteet               | 180                 | 108          | 591           | 375           | 91           | 51           |
| 633102   | VTK (al), taloustieteet                   | 105                 | 47           | 260           | 98            | 13           | 5            |
| 633103   | VTK (al), sosiaalitieteet                 | 215                 | 175          | 696           | 568           | 68           | 56           |
| 633105   | VTK (al), psykologia                      | 48                  | 45           | 144           | 134           | 13           | 12           |
| 633106   | VTK (al), viestintätieteet                | 49                  | 34           | 227           | 152           | 16           | 12           |
| 633107   | VTK (al), filosofia                       | 30                  | 14           | 78            | 34            | 8            | 3            |
| 633108   | VTK (al), tilastotiede                    | 32                  | 18           | 77            | 45            | 4            | –            |
| 633199   | VTK (al), muu pääaineryhmä                | 44                  | 26           | 69            | 37            | –            | –            |
| 633201   | YTK (al), politiikkatieteet               | 111                 | 80           | 275           | 198           | 36           | 23           |
| 633202   | YTK (al), taloustieteet                   | 69                  | 32           | 145           | 67            | 11           | 3            |
| 633203   | YTK (al), sosiaalitieteet                 | 446                 | 363          | 1 030         | 837           | 77           | 61           |
| 633205   | YTK (al), psykologia                      | 30                  | 30           | 93            | 89            | 4            | 4            |
| 633206   | YTK (al), viestintätieteet                | 46                  | 30           | 125           | 88            | 30           | 21           |
| 633207   | YTK (al), filosofia                       | 31                  | 8            | 61            | 20            | 5            | 3            |
| 633208   | YTK (al), tilastotiede                    | 11                  | 6            | 18            | 9             | –            | –            |
| 633209   | YTK (al), matkailu                        | 48                  | 40           | 81            | 68            | –            | –            |
| 633210   | YTK (al), alue- ja ympäristötieteet       | 16                  | 12           | 34            | 25            | 3            | 1            |
| 633299   | YTK (al), muu pääaineryhmä                | –                   | –            | 24            | 24            | –            | –            |
| 633301   | HTK (al), hallintotieteet                 | 291                 | 191          | 726           | 485           | 77           | 53           |
| 633310   | HTK (al), alue- ja ympäristötieteet       | 48                  | 34           | 121           | 87            | 12           | 6            |
| 633501   | Psykologian kandidaatti (al)              | 158                 | 125          | 426           | 346           | 25           | 22           |
| 634101   | Oikeusnotaari                             | 482                 | 282          | 1 509         | 927           | 48           | 30           |
| <b>Ylempi korkeakouluaste</b>                          |   | <b>781</b>          | <b>458</b>   | <b>27 952</b> | <b>15 731</b> | <b>3 636</b> | <b>2 326</b> |
| 732101   | KTM, liiketaloustieteet                   | 502                 | 289          | 10 790        | 5 286         | 1 483        | 856          |
| 732105   | KTM, yhteiskuntatieteet                   | 5                   | 2            | 1 056         | 370           | 137          | 52           |
| 732114   | KTM, tilastotiede                         | –                   | –            | 7             | 3             | 1            | –            |
| 732115   | KTM, tietojärjestelmätiede                | 30                  | 9            | 1 239         | 297           | 128          | 40           |
| 732199   | KTM, muu pääaineryhmä                     | 1                   | –            | 53            | 46            | 7            | 7            |
| 733101   | VTM, politiikkatieteet                    | 22                  | 18           | 1 504         | 900           | 181          | 120          |
| 733102   | VTM, taloustieteet                        | 6                   | 4            | 587           | 206           | 62           | 23           |
| 733103   | VTM, sosiaalitieteet                      | 29                  | 14           | 1 554         | 1 190         | 194          | 157          |
| 733105   | VTM, psykologia                           | 4                   | 4            | 245           | 211           | 46           | 45           |
| 733106   | VTM, viestintätieteet                     | 10                  | 6            | 384           | 288           | 51           | 40           |
| 733107   | VTM, filosofia                            | 1                   | 1            | 221           | 94            | 11           | 5            |
| 733108   | VTM, tilastotiede                         | 1                   | –            | 177           | 63            | 9            | 3            |
| 733199   | VTM, muu pääaineryhmä                     | 1                   | 1            | 83            | 47            | 1            | 1            |
| 733201   | YTM, politiikkatieteet                    | 17                  | 8            | 670           | 400           | 68           | 46           |
| 733202   | YTM, taloustieteet                        | 5                   | 2            | 247           | 98            | 27           | 13           |
| 733203   | YTM, sosiaalitieteet                      | 38                  | 26           | 2 164         | 1 738         | 306          | 262          |
| 733205   | YTM, psykologia                           | 1                   | 1            | 200           | 163           | 26           | 22           |
| 733206   | YTM, viestintätieteet                     | 6                   | 6            | 750           | 533           | 63           | 51           |
| 733207   | YTM, filosofia                            | 2                   | 1            | 154           | 57            | 14           | 3            |
| 733208   | YTM, tilastotiede                         | 1                   | –            | 59            | 21            | 1            | 1            |
| 733210   | YTM, alue- ja ympäristötieteet            | 12                  | 6            | 123           | 85            | 19           | 14           |
| 733211   | YTM, matkailu                             | 1                   | 1            | 110           | 97            | 12           | 12           |
| 733299   | YTM, muu pääaineryhmä                     | 10                  | 8            | 50            | 45            | 1            | 1            |
| 733301   | HTM, hallintotieteet                      | 43                  | 29           | 1 762         | 1 092         | 161          | 103          |
| 733310   | HTM, alue- ja ympäristötieteet            | –                   | –            | 231           | 162           | 29           | 20           |
| 733405   | FM, psykologia                            | 2                   | 2            | 10            | 10            | –            | –            |
| 733501   | Psykologian maisteri                      | 7                   | 6            | 971           | 782           | 212          | 186          |
| 734101   | Oikeustieteen maisteri                    | 24                  | 14           | 2 551         | 1 447         | 386          | 243          |

## 26. Jatkuu

| Koulutusala<br>Koulutusaste<br>Koulutus | Uusia opiskelijoita |              | Opiskelijoita |               | Tutkintoja   |              |
|---|---------------------|--------------|---------------|---------------|--------------|--------------|
|   | Yhteensä            | Naisia       | Yhteensä      | Naisia        | Yhteensä     | Naisia       |
| <b>Tutkijakoulutusaste</b>              | <b>140</b>          | <b>67</b>    | <b>5 050</b>  | <b>2 845</b>  | <b>346</b>   | <b>188</b>   |
| 832101 KTL, liiketaloustieteet          | –                   | –            | 98            | 54            | 21           | 11           |
| 832105 KTL, yhteiskuntatieteet          | 1                   | –            | 22            | 6             | 1            | –            |
| 832114 KTL, tilastotiede                | –                   | –            | 1             | –             | –            | –            |
| 832115 KTL, tietojärjestelmätiede       | –                   | –            | 4             | –             | –            | –            |
| 832199 KTL, muu pääaineryhmä            | –                   | –            | 3             | –             | –            | –            |
| 833101 VTL, politiikkatieteet           | –                   | –            | 15            | 4             | 11           | 4            |
| 833102 VTL, taloustieteet               | –                   | –            | 11            | 6             | 7            | 2            |
| 833103 VTL, sosiaalitieteet             | –                   | –            | 117           | 91            | 17           | 12           |
| 833105 VTL, psykologia                  | –                   | –            | 5             | 4             | 1            | 1            |
| 833106 VTL, viestintätieteet            | –                   | –            | 2             | 1             | –            | –            |
| 833107 VTL, filosofia                   | –                   | –            | 9             | 4             | 1            | –            |
| 833108 VTL, tilastotiede                | –                   | –            | 3             | 2             | 1            | 1            |
| 833201 YTL, politiikkatieteet           | –                   | –            | 2             | 1             | 1            | 1            |
| 833202 YTL, taloustieteet               | –                   | –            | 3             | 2             | –            | –            |
| 833203 YTL, sosiaalitieteet             | –                   | –            | 120           | 98            | 17           | 13           |
| 833205 YTL, psykologia                  | –                   | –            | 1             | 1             | 1            | –            |
| 833206 YTL, viestintätieteet            | –                   | –            | 4             | 3             | 2            | 2            |
| 833207 YTL, filosofia                   | –                   | –            | 5             | 2             | –            | –            |
| 833208 YTL, tilastotiede                | –                   | –            | 1             | 1             | –            | –            |
| 833210 YTL, alue- ja ympäristötieteet   | –                   | –            | 3             | 1             | –            | –            |
| 833299 YTL, muu pääaineryhmä            | –                   | –            | 2             | 1             | –            | –            |
| 833301 HTL, hallintotieteet             | 1                   | –            | 14            | 8             | 7            | 5            |
| 833310 HTL, alue- ja ympäristötieteet   | –                   | –            | –             | –             | 1            | 1            |
| 833405 FL, psykologia                   | –                   | –            | –             | –             | 1            | 1            |
| 833501 Psykologian lisensiaatti         | 14                  | 11           | 222           | 191           | 14           | 11           |
| 834101 Oikeustieteen lisensiaatti       | 8                   | 2            | 410           | 194           | 27           | 7            |
| 835101 KTT, liiketaloustieteet          | 27                  | 10           | 1 081         | 558           | 58           | 29           |
| 835105 KTT, yhteiskuntatieteet          | 3                   | 3            | 134           | 42            | 6            | 4            |
| 835114 KTT, tilastotiede                | –                   | –            | 6             | 4             | –            | –            |
| 835115 KTT, tietojärjestelmätiede       | 1                   | –            | 85            | 30            | 3            | –            |
| 835199 KTT, muu pääaineryhmä            | –                   | –            | 8             | 8             | –            | –            |
| 836101 VTT, politiikkatieteet           | 14                  | 6            | 311           | 137           | 15           | 5            |
| 836102 VTT, taloustieteet               | 2                   | 1            | 128           | 44            | 3            | 2            |
| 836103 VTT, sosiaalitieteet             | 11                  | 3            | 353           | 238           | 16           | 11           |
| 836105 VTT, psykologia                  | 4                   | 2            | 77            | 54            | 4            | 2            |
| 836106 VTT, viestintätieteet            | 2                   | 2            | 58            | 44            | 3            | 2            |
| 836107 VTT, filosofia                   | 1                   | 1            | 60            | 23            | 4            | 2            |
| 836108 VTT, tilastotiede                | 2                   | –            | 20            | 7             | 1            | 1            |
| 836199 VTT, muu pääaineryhmä            | –                   | –            | 2             | 2             | –            | –            |
| 836201 YTT, politiikkatieteet           | 3                   | 2            | 94            | 47            | 5            | 2            |
| 836202 YTT, taloustieteet               | 2                   | 2            | 12            | 4             | –            | –            |
| 836203 YTT, sosiaalitieteet             | 5                   | 3            | 327           | 240           | 16           | 13           |
| 836205 YTT, psykologia                  | 1                   | 1            | 30            | 24            | 1            | –            |
| 836206 YTT, viestintätieteet            | 2                   | 1            | 82            | 45            | 5            | 2            |
| 836207 YTT, filosofia                   | –                   | –            | 16            | 3             | 1            | 1            |
| 836208 YTT, tilastotiede                | –                   | –            | 3             | 1             | –            | –            |
| 836210 YTT, alue- ja ympäristötieteet   | –                   | –            | 15            | 10            | 1            | –            |
| 836211 YTT, matkailu                    | –                   | –            | 4             | 3             | 3            | 2            |
| 836299 YTT, muu pääaineryhmä            | 1                   | –            | 11            | 7             | –            | –            |
| 836301 HTT, hallintotieteet             | 8                   | 3            | 275           | 154           | 9            | 6            |
| 836310 HTT, alue- ja ympäristötieteet   | 2                   | 2            | 75            | 55            | 8            | 6            |
| 836501 Psykologian tohtori              | 7                   | 4            | 265           | 188           | 15           | 12           |
| 837301 Oikeustieteen tohtori            | 7                   | 1            | 239           | 90            | 18           | 5            |
| 839101 FT, kauppatiede                  | 9                   | 6            | 116           | 59            | 9            | 3            |
| 839102 FT, yhteiskuntatiede             | 1                   | 1            | 42            | 22            | 3            | 2            |
| 839103 FT, psykologia                   | 1                   | –            | 44            | 27            | 8            | 4            |
| <b>Luonnontieteellinen koulutus</b>     | <b>3 444</b>        | <b>1 725</b> | <b>26 817</b> | <b>11 791</b> | <b>2 436</b> | <b>1 147</b> |
| <b>Alempi korkeakouluaste</b>           | <b>3 132</b>        | <b>1 574</b> | <b>6 907</b>  | <b>3 287</b>  | <b>509</b>   | <b>212</b>   |
| 642101 LuK, matematiikka                | 625                 | 333          | 1 241         | 598           | 73           | 32           |
| 642102 LuK, tilastotiede                | 22                  | 12           | 40            | 19            | 4            | 4            |



## 26. Jatkuu

| Koulutusala                   |                                  | Uusia opiskelijoita |            | Opiskelijoita |              | Tutkintoja   |            |
|-------------------------------|----------------------------------|---------------------|------------|---------------|--------------|--------------|------------|
| Koulutusaste                  |                                  | Yhteensä            | Naisia     | Yhteensä      | Naisia       | Yhteensä     | Naisia     |
| <b>Koulutus</b>               |                                  |                     |            |               |              |              |            |
| 642201                        | LuK, tietojenkäsittelytiede      | 712                 | 146        | 1 698         | 326          | 177          | 44         |
| 642301                        | LuK, fysiikka                    | 409                 | 126        | 918           | 271          | 61           | 7          |
| 642302                        | LuK, geofysiikka                 | –                   | –          | 1             | 1            | 1            | 1          |
| 642303                        | LuK, meteorologia                | –                   | –          | 14            | 6            | 12           | 6          |
| 642304                        | LuK, tähtitiede                  | 4                   | 1          | 21            | 7            | 8            | 2          |
| 642401                        | LuK, kemia                       | 431                 | 274        | 841           | 514          | 51           | 31         |
| 642501                        | LuK, geologia                    | 65                  | 37         | 151           | 78           | 16           | 8          |
| 642601                        | LuK, maantiede                   | 143                 | 105        | 357           | 268          | 63           | 46         |
| 642701                        | LuK, biologia                    | 321                 | 262        | 679           | 541          | 22           | 17         |
| 642702                        | LuK, biotieteet                  | 240                 | 175        | 572           | 403          | 10           | 7          |
| 642703                        | LuK, ympäristötiede              | 109                 | 73         | 240           | 165          | 6            | 4          |
| 642901                        | LuK, filosofia                   | 11                  | 4          | 34            | 14           | 1            | –          |
| 642999                        | LuK, muu ala                     | 40                  | 26         | 100           | 76           | 4            | 3          |
| <b>Ylempi korkeakouluaste</b> |                                  | <b>227</b>          | <b>100</b> | <b>16 701</b> | <b>6 994</b> | <b>1 496</b> | <b>761</b> |
| 742101                        | FM, matematiikka                 | 8                   | 5          | 2 511         | 1 046        | 188          | 85         |
| 742102                        | FM, tilastotiede                 | 4                   | 3          | 91            | 49           | 24           | 12         |
| 742201                        | FM, tietojenkäsittelytiede       | 105                 | 25         | 6 145         | 1 222        | 371          | 90         |
| 742301                        | FM, fysiikka                     | 12                  | 5          | 1 657         | 432          | 147          | 27         |
| 742302                        | FM, geofysiikka                  | –                   | –          | 11            | 6            | 3            | 3          |
| 742303                        | FM, meteorologia                 | 1                   | 1          | 30            | 16           | 13           | 6          |
| 742304                        | FM, tähtitiede                   | –                   | –          | 63            | 16           | 11           | 3          |
| 742401                        | FM, kemia                        | 10                  | 6          | 1 701         | 1 041        | 127          | 76         |
| 742501                        | FM, geologia                     | 1                   | 1          | 450           | 231          | 40           | 21         |
| 742601                        | FM, maantiede                    | 13                  | 6          | 740           | 512          | 110          | 81         |
| 742701                        | FM, biologia                     | 30                  | 20         | 1 620         | 1 239        | 225          | 181        |
| 742702                        | FM, biotieteet                   | 31                  | 20         | 1 069         | 764          | 153          | 120        |
| 742703                        | FM, ympäristötiede               | 7                   | 5          | 480           | 366          | 71           | 48         |
| 742901                        | FM, filosofia (luonnontiet. ala) | 1                   | –          | 123           | 46           | 9            | 4          |
| 742999                        | FM, muu luonnontiet. ala         | 4                   | 3          | 10            | 8            | 4            | 4          |
| <b>Tutkijakoulutusaste</b>    |                                  | <b>85</b>           | <b>51</b>  | <b>3 209</b>  | <b>1 510</b> | <b>431</b>   | <b>174</b> |
| 842101                        | FL, matematiikka                 | –                   | –          | 48            | 16           | 19           | 6          |
| 842102                        | FL, tilastotiede                 | –                   | –          | 4             | 2            | 3            | 1          |
| 842201                        | FL, tietojenkäsittelytiede       | –                   | –          | 54            | 19           | 25           | 5          |
| 842301                        | FL, fysiikka                     | –                   | –          | 36            | 10           | 23           | 6          |
| 842302                        | FL, geofysiikka                  | –                   | –          | 1             | –            | 1            | 1          |
| 842304                        | FL, tähtitiede                   | –                   | –          | 2             | –            | 1            | –          |
| 842401                        | FL, kemia                        | –                   | –          | 36            | 19           | 25           | 14         |
| 842501                        | FL, geologia                     | –                   | –          | 9             | 1            | 8            | 3          |
| 842601                        | FL, maantiede                    | –                   | –          | 15            | 11           | 9            | 5          |
| 842701                        | FL, biologia                     | –                   | –          | 41            | 29           | 4            | 4          |
| 842702                        | FL, biotieteet                   | –                   | –          | 12            | 11           | 2            | 2          |
| 842703                        | FL, ympäristötiede               | –                   | –          | 13            | 8            | 3            | 2          |
| 845101                        | FT, matematiikka                 | 3                   | 3          | 202           | 58           | 20           | 2          |
| 845102                        | FT, tilastotiede                 | –                   | –          | 25            | 12           | –            | –          |
| 845201                        | FT, tietojenkäsittelytiede       | 12                  | 4          | 504           | 138          | 38           | 10         |
| 845301                        | FT, fysiikka                     | 10                  | 6          | 394           | 97           | 52           | 12         |
| 845302                        | FT, geofysiikka                  | –                   | –          | 32            | 17           | 3            | 1          |
| 845303                        | FT, meteorologia                 | –                   | –          | 28            | 13           | 1            | –          |
| 845304                        | FT, tähtitiede                   | 2                   | –          | 40            | 11           | 6            | 1          |
| 845401                        | FT, kemia                        | 5                   | 4          | 333           | 173          | 37           | 18         |
| 845501                        | FT, geologia                     | 3                   | –          | 92            | 36           | 11           | 2          |
| 845601                        | FT, maantiede                    | 4                   | 3          | 133           | 71           | 11           | 5          |
| 845701                        | FT, biologia                     | 25                  | 16         | 612           | 404          | 62           | 35         |
| 845702                        | FT, biotieteet                   | 11                  | 11         | 329           | 233          | 50           | 29         |
| 845703                        | FT, ympäristötiede               | 8                   | 3          | 150           | 102          | 17           | 10         |
| 845901                        | FT, filosofia (luonnontiet. ala) | 1                   | 1          | 57            | 14           | –            | –          |
| 845999                        | FT, muu luonnontiet. ala         | 1                   | –          | 7             | 5            | –            | –          |

## 26. Jatkuu

| Koulutusala<br>Koulutusaste<br>Koulutus                    | Uusia opiskelijoita |            | Opiskelijoita |              | Tutkintoja   |            |
|--|---------------------|------------|---------------|--------------|--------------|------------|
|  | Yhteensä            | Naisia     | Yhteensä      | Naisia       | Yhteensä     | Naisia     |
| <b>Tekniikan koulutus</b>                                  | <b>4 013</b>        | <b>921</b> | <b>37 165</b> | <b>7 758</b> | <b>2 962</b> | <b>696</b> |
| <b>Alempi korkeakouluaste</b>                              | <b>3 097</b>        | <b>678</b> | <b>7 592</b>  | <b>1 491</b> | <b>13</b>    | <b>1</b>   |
| 655101 Tekn. kand., konetekniikka                          | 450                 | 38         | 1 094         | 72           | 1            | –          |
| 655102 Tekn. kand., energiatekniikka                       | 85                  | 11         | 179           | 28           | –            | –          |
| 655201 Tekn. kand., sähkötekniikka                         | 367                 | 60         | 909           | 123          | 2            | –          |
| 655202 Tekn. kand., automaatiotekniikka                    | 179                 | 13         | 450           | 27           | 1            | –          |
| 655203 Tekn. kand., teknillinen fysiikka                   | 81                  | 8          | 175           | 19           | –            | –          |
| 655204 Tekn. kand., teknis-luonnontieteellinen koulutus    | 52                  | 19         | 126           | 42           | –            | –          |
| 655301 Tekn. kand., tietotekniikka                         | 499                 | 69         | 1 328         | 176          | 4            | –          |
| 655302 Tekn. kand., tietoliikennetekniikka                 | 159                 | 24         | 388           | 44           | 1            | –          |
| 655401 Tekn. kand., kemian tekniikka                       | 124                 | 52         | 307           | 122          | –            | –          |
| 655402 Tekn. kand., prosessitekniikka                      | 91                  | 22         | 267           | 50           | –            | –          |
| 655403 Tekn. kand., ympäristötökniikka                     | 126                 | 72         | 274           | 133          | 1            | 1          |
| 655404 Tekn. kand., puunjalostustekniikka                  | 92                  | 38         | 202           | 69           | 1            | –          |
| 655408 Tekn. kand., materiaalitekniikka, kalliotekniikka   | 125                 | 52         | 277           | 119          | –            | –          |
| 655501 Tekn. kand., rakennustekniikka, yhdyskuntatekniikka | 205                 | 42         | 485           | 111          | –            | –          |
| 655502 Tekn. kand., maanmittaustekniikka                   | 66                  | 22         | 154           | 47           | –            | –          |
| 655601 Tekn. kand., tuotantotalous                         | 258                 | 54         | 660           | 133          | 1            | –          |
| 655801 Tekn. kand., arkkitehtuuri                          | 118                 | 65         | 277           | 142          | 1            | –          |
| 655901 Tekn. kand., tekstiili- ja vaatetustekniikka        | 20                  | 17         | 40            | 34           | –            | –          |
| <b>Ylempi korkeakouluaste</b>                              | <b>673</b>          | <b>173</b> | <b>24 062</b> | <b>4 775</b> | <b>2 537</b> | <b>602</b> |
| 751101 DI, konetekniikka                                   | 80                  | 18         | 3 490         | 330          | 352          | 45         |
| 751102 DI, energiatekniikka                                | 7                   | 1          | 267           | 40           | 28           | 3          |
| 751201 DI, sähkötekniikka                                  | 115                 | 20         | 3 721         | 450          | 376          | 58         |
| 751202 DI, automaatiotekniikka                             | 27                  | 6          | 1 190         | 127          | 136          | 16         |
| 751203 DI, teknillinen fysiikka                            | –                   | –          | 526           | 56           | 57           | 7          |
| 751204 DI, teknis-luonnontietieteellinen koulutus          | 3                   | –          | 258           | 87           | 23           | 7          |
| 751301 DI, tietotekniikka                                  | 183                 | 35         | 5 292         | 606          | 485          | 58         |
| 751302 DI, tietoliikennetekniikka                          | 40                  | 6          | 1 425         | 180          | 143          | 19         |
| 751401 DI, kemian tekniikka                                | 33                  | 14         | 638           | 280          | 97           | 48         |
| 751402 DI, prosessitekniikka                               | –                   | –          | 661           | 169          | 98           | 33         |
| 751403 DI, ympäristötökniikka                              | 24                  | 17         | 585           | 357          | 86           | 55         |
| 751404 DI, puunjalostustekniikka                           | 13                  | 2          | 438           | 155          | 53           | 17         |
| 751408 DI, materiaalitekniikka, kalliotekniikka            | 4                   | 2          | 746           | 298          | 88           | 45         |
| 751501 DI, rakennustekniikka, yhdyskuntatekniikka          | 23                  | 4          | 1 230         | 366          | 91           | 39         |
| 751502 DI, maanmittaustekniikka                            | 9                   | 5          | 402           | 133          | 29           | 12         |
| 751601 DI, tuotantotalous                                  | 97                  | 33         | 1 992         | 528          | 295          | 90         |
| 751901 DI, tekstiili- ja vaatetustekniikka                 | 8                   | 8          | 100           | 83           | 9            | 7          |
| 754101 Arkkitehti  | 7                   | 2          | 1 003         | 455          | 85           | 37         |
| 754201 Maisema-arkkitehti                                  | –                   | –          | 98            | 75           | 6            | 6          |
| <b>Tutkijakoulutusaste</b>                                 | <b>243</b>          | <b>70</b>  | <b>5 511</b>  | <b>1 492</b> | <b>412</b>   | <b>93</b>  |
| 851101 TkL, konetekniikka                                  | –                   | –          | 213           | 27           | 10           | –          |
| 851102 TkL, energiatekniikka                               | –                   | –          | 26            | 6            | 3            | –          |
| 851201 TkL, sähkötekniikka                                 | 1                   | –          | 345           | 43           | 29           | 6          |
| 851202 TkL, automaatiotekniikka                            | –                   | –          | 48            | 6            | 4            | –          |
| 851203 TkL, teknillinen fysiikka                           | –                   | –          | 40            | 7            | 10           | 4          |
| 851204 TkL, teknis-luonnontieteellinen koulutus            | –                   | –          | 1             | 1            | 2            | 1          |
| 851301 TkL, tietotekniikka                                 | 2                   | 1          | 259           | 29           | 13           | 5          |
| 851302 TkL, tietoliikennetekniikka                         | –                   | –          | –             | –            | 2            | –          |
| 851401 TkL, kemian tekniikka                               | –                   | –          | 59            | 25           | 4            | 2          |
| 851402 TkL, prosessitekniikka                              | –                   | –          | 50            | 9            | 8            | 2          |
| 851403 TkL, ympäristötökniikka                             | –                   | –          | 19            | 13           | 3            | 3          |
| 851404 TkL, puunjalostustekniikka                          | –                   | –          | 29            | 10           | 1            | –          |
| 851408 TkL, materiaalitekniikka, kalliotekniikka           | –                   | –          | 70            | 34           | 2            | 1          |
| 851501 TkL, rakennustekniikka, yhdyskuntatekniikka         | 5                   | –          | 178           | 49           | 6            | 1          |
| 851502 TkL, maanmittaustekniikka                           | 1                   | –          | 57            | 22           | 5            | 1          |
| 851601 TkL, tuotantotalous                                 | –                   | –          | 141           | 56           | 7            | 5          |
| 851801 TkL, arkkitehtuuri                                  | –                   | –          | 58            | 29           | 1            | –          |
| 855101 TkT, konetekniikka                                  | 9                   | 1          | 289           | 43           | 25           | –          |
| 855102 TkT, energiatekniikka                               | 3                   | –          | 54            | 16           | 2            | –          |
| 855201 TkT, sähkötekniikka                                 | 35                  | 8          | 733           | 138          | 75           | 8          |

## 26. Jatkuu

| Koulutusala                              |   | Uusia opiskelijoita |              | Opiskelijoita |               | Tutkintoja   |              |
|--|---|---------------------|--------------|---------------|---------------|--------------|--------------|
|  |   | Yhteensä            | Naisia       | Yhteensä      | Naisia        | Yhteensä     | Naisia       |
| Koulutus                                 |   |                     |              |               |               |              |              |
| 855202                                   | TkT, automaatiotekniikka                    | 14                  | 1            | 198           | 23            | 9            | –            |
| 855203                                   | TkT, teknillinen fysiikka                   | 7                   | 1            | 216           | 39            | 19           | 5            |
| 855204                                   | TkT, teknis-luonnontieteellinen koulutus    | 16                  | 1            | 67            | 16            | 9            | 4            |
| 855301                                   | TkT, tietotekniikka                         | 49                  | 8            | 702           | 115           | 46           | 6            |
| 855302                                   | TkT, tietoliikennetekniikka                 | –                   | –            | 7             | 1             | 4            | 1            |
| 855401                                   | TkT, kemian tekniikka                       | 1                   | 1            | 176           | 97            | 17           | 8            |
| 855402                                   | TkT, prosessitekniikka                      | 6                   | 2            | 170           | 59            | 18           | 1            |
| 855403                                   | TkT, ympäristötekniikka                     | 10                  | 6            | 96            | 58            | 10           | 3            |
| 855404                                   | TkT, puunjalostustekniikka                  | 2                   | –            | 71            | 29            | 5            | 2            |
| 855408                                   | TkT, materiaalitekniikka, kalliotekniikka   | 20                  | 12           | 167           | 80            | 7            | 4            |
| 855501                                   | TkT, rakennustekniikka, yhdyskuntatekniikka | 8                   | 3            | 138           | 33            | 11           | 1            |
| 855502                                   | TkT, maanmittaustekniikka                   | 3                   | –            | 63            | 29            | 5            | 1            |
| 855601                                   | TkT, tuotantotalous                         | 36                  | 15           | 477           | 197           | 20           | 9            |
| 855801                                   | TkT, arkkitehtuuri                          | 1                   | 1            | 94            | 47            | 8            | 3            |
| 856101                                   | FT, tekniikka                               | 14                  | 9            | 200           | 106           | 12           | 6            |
| <b>Maa- ja metsätalouden koulutus</b>    |   | <b>424</b>          | <b>243</b>   | <b>3 664</b>  | <b>2 162</b>  | <b>350</b>   | <b>199</b>   |
| <b>Alempi korkeakouluaste</b>            |   | <b>356</b>          | <b>210</b>   | <b>857</b>    | <b>508</b>    | <b>33</b>    | <b>22</b>    |
| 662101                                   | MMK (al), maatalous                         | 107                 | 63           | 228           | 141           | 4            | 3            |
| 662102                                   | MMK (al), metsätalous                       | 104                 | 39           | 270           | 96            | 21           | 12           |
| 662103                                   | MMK (al), ympäristöala                      | 16                  | 11           | 41            | 31            | 3            | 3            |
| 662104                                   | MMK (al), kotitalousala                     | 10                  | 6            | 29            | 18            | –            | –            |
| 662105                                   | MMK (al), biotekniikka                      | 15                  | 10           | 28            | 20            | –            | –            |
| 662199                                   | MMK (al), muu ala                           | 10                  | 6            | 27            | 16            | –            | –            |
| 662201                                   | Elintarviketieteiden kandidaatti (al)       | 94                  | 75           | 234           | 186           | 5            | 4            |
| <b>Ylempi korkeakouluaste</b>            |   | <b>59</b>           | <b>26</b>    | <b>2 252</b>  | <b>1 328</b>  | <b>268</b>   | <b>152</b>   |
| 762201                                   | MMM, maatalous                              | 14                  | 7            | 547           | 316           | 49           | 27           |
| 762202                                   | MMM, metsätalous                            | 36                  | 12           | 669           | 286           | 100          | 41           |
| 762203                                   | MMM, ympäristöala                           | 1                   | 1            | 231           | 160           | 30           | 18           |
| 762204                                   | MMM, kotitalousala                          | 1                   | –            | 92            | 74            | 10           | 9            |
| 762205                                   | MMM, biotekniikka                           | –                   | –            | 33            | 19            | –            | –            |
| 762299                                   | MMM, muu ala                                | 2                   | 2            | 151           | 93            | 14           | 13           |
| 762301                                   | Elintarviketieteiden maisteri               | 5                   | 4            | 529           | 380           | 65           | 44           |
| <b>Tutkijakoulutusaste</b>               |   | <b>9</b>            | <b>7</b>     | <b>555</b>    | <b>326</b>    | <b>49</b>    | <b>25</b>    |
| 862201                                   | MML, maatalous                              | –                   | –            | –             | –             | 2            | 1            |
| 862203                                   | MML, ympäristöala                           | –                   | –            | –             | –             | 1            | –            |
| 862301                                   | Elintarviketieteiden lisensiaatti           | –                   | –            | –             | –             | 1            | 1            |
| 865201                                   | MMT, maatalous                              | 1                   | –            | 119           | 65            | 5            | 1            |
| 865202                                   | MMT, metsätalous                            | 2                   | 2            | 173           | 69            | 23           | 9            |
| 865203                                   | MMT, ympäristöala                           | 1                   | 1            | 62            | 30            | –            | –            |
| 865204                                   | MMT, kotitalousala                          | 1                   | 1            | 34            | 29            | 3            | 2            |
| 865205                                   | MMT, biotekniikka                           | –                   | –            | 5             | 4             | –            | –            |
| 865299                                   | MMT, muu ala                                | –                   | –            | 41            | 35            | 6            | 5            |
| 865301                                   | Elintarviketieteiden tohtori                | –                   | –            | 83            | 68            | 4            | 4            |
| 865501                                   | FT, maa- ja metsätalous                     | 4                   | 3            | 38            | 26            | 4            | 2            |
| <b>Terveys- ja sosiaalialan koulutus</b> |   | <b>1 543</b>        | <b>1 130</b> | <b>13 746</b> | <b>10 040</b> | <b>2 298</b> | <b>1 743</b> |
| <b>Alempi korkeakouluaste</b>            |   | <b>649</b>          | <b>557</b>   | <b>2 140</b>  | <b>1 852</b>  | <b>464</b>   | <b>415</b>   |
| 672301                                   | Eläinlääketieteen kandidaatti               | 39                  | 34           | 127           | 114           | –            | –            |
| 672401                                   | Farmaseutti (1994–)                         | 292                 | 235          | 1 220         | 1 006         | 405          | 365          |
| 672501                                   | Terveystieteiden kandidaatti (al)           | 318                 | 288          | 793           | 732           | 59           | 50           |
| <b>Ylempi korkeakouluaste</b>            |   | <b>807</b>          | <b>521</b>   | <b>9 367</b>  | <b>6 518</b>  | <b>1 514</b> | <b>1 120</b> |
| 772101                                   | Lääketieteen lisensiaatti                   | 494                 | 296          | 4 032         | 2 484         | 415          | 287          |
| 772201                                   | Hammaslääketieteen lisensiaatti             | 67                  | 41           | 553           | 363           | 49           | 33           |
| 772301                                   | Eläinlääketieteen lisensiaatti              | –                   | –            | 249           | 234           | 52           | 48           |
| 772401                                   | Proviisori                                  | 9                   | 9            | 380           | 300           | 86           | 71           |
| 772501                                   | Terveystieteiden maisteri                   | 120                 | 100          | 1 662         | 1 466         | 342          | 322          |
| 775101                                   | Erikoislääkäri                              | 105                 | 68           | 2 311         | 1 518         | 534          | 330          |

## 26. Jatkuu

| Koulutusala                               | Uusia opiskelijoita | Opiskelijoita |              | Tutkintoja   |            |            |
|---|---------------------|---------------|--------------|--------------|------------|------------|
|   |                     | Yhteensä      | Naisia       | Yhteensä     | Naisia     |            |
| <b>Koulutusaste</b>                       |                     |               |              |              |            |            |
| <b>Koulutus</b>                           |                     |               |              |              |            |            |
| 775201 Erikoishammaslääkäri               | 11                  | 6             | 69           | 51           | 27         | 21         |
| 775301 Erikoiseläinlääkäri                | 1                   | 1             | 111          | 102          | 9          | 8          |
| <b>Tutkijakoulutusaste</b>                | <b>87</b>           | <b>52</b>     | <b>2 239</b> | <b>1 670</b> | <b>320</b> | <b>208</b> |
| 872401 Farmasian lisensiaatti             | 1                   | –             | 6            | 5            | –          | –          |
| 872501 Terveystieteiden lisensiaatti      | 1                   | 1             | 57           | 53           | 7          | 7          |
| 875101 Lääketieteen tohtori               | 16                  | 5             | 678          | 412          | 165        | 97         |
| 875201 Hammaslääketieteen tohtori         | 3                   | 2             | 92           | 68           | 10         | 7          |
| 875301 Eläinlääketieteen tohtori          | 2                   | 1             | 55           | 40           | 9          | 7          |
| 875401 Farmasian tohtori                  | 7                   | 7             | 138          | 99           | 16         | 7          |
| 875501 Terveystieteiden tohtori           | 6                   | 5             | 383          | 359          | 31         | 29         |
| 875601 FT, lääketiede                     | 39                  | 23            | 623          | 486          | 63         | 41         |
| 875602 FT, hammaslääketiede               | 1                   | 1             | 7            | 5            | 2          | 1          |
| 875603 FT, eläinlääketiede                | 1                   | –             | 24           | 17           | 2          | 1          |
| 875604 FT, farmasia                       | 3                   | 2             | 38           | 21           | 4          | 3          |
| 875605 FT, terveystiede                   | 7                   | 5             | 138          | 105          | 11         | 8          |
| <b>Palvelualojen koulutus</b>             | <b>121</b>          | <b>65</b>     | <b>799</b>   | <b>388</b>   | <b>115</b> | <b>53</b>  |
| <b>Alemmpi korkeakouluaste</b>            | <b>81</b>           | <b>44</b>     | <b>203</b>   | <b>102</b>   | <b>7</b>   | <b>2</b>   |
| 682201 Liikuntatieteiden kandidaatti (al) | 81                  | 44            | 203          | 102          | 7          | 2          |
| <b>Ylempi korkeakouluaste</b>             | <b>38</b>           | <b>21</b>     | <b>517</b>   | <b>250</b>   | <b>102</b> | <b>50</b>  |
| 782201 Liikuntatieteiden maisteri         | 38                  | 21            | 517          | 250          | 102        | 50         |
| <b>Tutkijakoulutusaste</b>                | <b>2</b>            | <b>–</b>      | <b>79</b>    | <b>36</b>    | <b>6</b>   | <b>1</b>   |
| 882201 Liikuntatieteiden lisensiaatti     | –                   | –             | 11           | 7            | 3          | 1          |
| 885201 Liikuntatieteiden tohtori          | 1                   | –             | 53           | 21           | 2          | –          |
| 885301 FT, liikuntatiede                  | 1                   | –             | 15           | 8            | 1          | –          |

**27. Yliopistokoulutuksen uudet opiskelijat, opiskelijat ja tutkinnot yliopiston, koulutusasteen (opetushallinnon luokitus) ja sukupuolen mukaan 2006**

| Yliopisto                           | Koulutusaste                    |                                 |  |                           |                       | Yhteensä       | Naisia        |
|-------------------------------------|---------------------------------|---------------------------------|--|---------------------------|-----------------------|----------------|---------------|
|                                     | Alempi korkea-<br>koulututkinto | Ylempi korkea-<br>koulututkinto | Lääkärien<br>erikoistumis-<br>koulutus | Lisensiaatin-<br>tutkinto | Tohtorin-<br>tutkinto |                |               |
| <b>Uusia opiskelijoita yhteensä</b> | <b>17 134</b>                   | <b>3 016</b>                    | <b>117</b>                             | <b>42</b>                 | <b>627</b>            | <b>20 936</b>  | <b>11 761</b> |
| Helsingin yliopisto                 | 3 450                           | 327                             | 29                                     | 9                         | 136                   | 3 951          | 2 617         |
| Turun yliopisto                     | 1 529                           | 260                             | 19                                     | 4                         | 31                    | 1 843          | 1 195         |
| Åbo Akademi                         | 651                             | 59                              | –                                      | 2                         | 22                    | 734            | 455           |
| Oulun yliopisto                     | 1 585                           | 161                             | 7                                      | 1                         | 26                    | 1 780          | 977           |
| Tampereen yliopisto                 | 1 300                           | 203                             | 51                                     | 6                         | 40                    | 1 600          | 1 085         |
| Jyväskylän yliopisto                | 1 443                           | 370                             | –                                      | 2                         | 41                    | 1 856          | 1 210         |
| Teknillinen korkeakoulu             | 1 235                           | 160                             | –                                      | 4                         | 58                    | 1 457          | 322           |
| Helsingin kauppakorkeakoulu         | 505                             | 60                              | –                                      | –                         | 12                    | 577            | 272           |
| Svenska handelshögskolan            | 274                             | 90                              | –                                      | –                         | 11                    | 375            | 181           |
| Turun kauppakorkeakoulu             | 309                             | 92                              | –                                      | 1                         | 2                     | 404            | 194           |
| Vaasan yliopisto                    | 533                             | 133                             | –                                      | –                         | 3                     | 669            | 385           |
| Lappeenrannan teknillinen yliopisto | 443                             | 340                             | –                                      | –                         | 13                    | 796            | 259           |
| Tampereen teknillinen yliopisto     | 1 059                           | 219                             | –                                      | 4                         | 150                   | 1 432          | 354           |
| Kuopion yliopisto                   | 704                             | 162                             | 11                                     | –                         | 27                    | 904            | 622           |
| Joensuun yliopisto                  | 1 152                           | 118                             | –                                      | 7                         | 14                    | 1 291          | 800           |
| Sibelius-Akatemia                   | 123                             | 43                              | –                                      | 1                         | 2                     | 169            | 105           |
| Taideteollinen korkeakoulu          | 119                             | 128                             | –                                      | –                         | 17                    | 264            | 166           |
| Lapin yliopisto                     | 652                             | 54                              | –                                      | 1                         | 13                    | 720            | 495           |
| Teatterikorkeakoulu                 | 44                              | 17                              | –                                      | –                         | 3                     | 64             | 38            |
| Kuvataideakatemia                   | 24                              | 20                              | –                                      | –                         | 6                     | 50             | 29            |
| <b>Opiskelijoita yhteensä</b>       | <b>43 770</b>                   | <b>108 395</b>                  | <b>2 491</b>                           | <b>3 867</b>              | <b>18 032</b>         | <b>176 555</b> | <b>95 047</b> |
| Helsingin yliopisto                 | 9 582                           | 22 762                          | 831                                    | 429                       | 5 202                 | 38 806         | 24 943        |
| Turun yliopisto                     | 4 412                           | 9 164                           | 499                                    | 480                       | 1 555                 | 16 110         | 10 221        |
| Åbo Akademi                         | 1 916                           | 4 015                           | –                                      | 211                       | 639                   | 6 781          | 4 133         |
| Oulun yliopisto                     | 3 963                           | 9 948                           | 359                                    | 402                       | 1 369                 | 16 041         | 7 789         |
| Tampereen yliopisto                 | 3 306                           | 9 798                           | 575                                    | 164                       | 1 715                 | 15 558         | 10 224        |
| Jyväskylän yliopisto                | 3 274                           | 8 858                           | –                                      | 290                       | 1 318                 | 13 740         | 8 699         |
| Teknillinen korkeakoulu             | 2 834                           | 9 192                           | –                                      | 838                       | 1 686                 | 14 550         | 3 138         |
| Helsingin kauppakorkeakoulu         | 1 177                           | 2 778                           | –                                      | –                         | 371                   | 4 326          | 1 927         |
| Svenska handelshögskolan            | 587                             | 1 685                           | –                                      | 1                         | 174                   | 2 447          | 1 059         |
| Turun kauppakorkeakoulu             | 649                             | 1 473                           | –                                      | 77                        | 143                   | 2 342          | 1 137         |
| Vaasan yliopisto                    | 1 171                           | 3 556                           | –                                      | –                         | 362                   | 5 089          | 2 750         |
| Lappeenrannan teknillinen yliopisto | 1 066                           | 3 998                           | –                                      | 116                       | 393                   | 5 573          | 1 616         |
| Tampereen teknillinen yliopisto     | 2 649                           | 7 812                           | –                                      | 478                       | 1 346                 | 12 285         | 2 570         |
| Kuopion yliopisto                   | 1 736                           | 3 431                           | 227                                    | 78                        | 663                   | 6 135          | 4 074         |
| Joensuun yliopisto                  | 2 698                           | 4 642                           | –                                      | 178                       | 533                   | 8 051          | 5 085         |
| Sibelius-Akatemia                   | 350                             | 1 006                           | –                                      | 53                        | 69                    | 1 478          | 856           |
| Taideteollinen korkeakoulu          | 585                             | 1 089                           | –                                      | –                         | 200                   | 1 874          | 1 169         |
| Lapin yliopisto                     | 1 521                           | 2 857                           | –                                      | 65                        | 237                   | 4 680          | 3 279         |
| Teatterikorkeakoulu                 | 143                             | 251                             | –                                      | 7                         | 36                    | 437            | 247           |
| Kuvataideakatemia                   | 151                             | 80                              | –                                      | –                         | 21                    | 252            | 131           |
| <b>Tutkintoja yhteensä</b>          | <b>3 814</b>                    | <b>13 128</b>                   | <b>570</b>                             | <b>489</b>                | <b>1 409</b>          | <b>19 410</b>  | <b>11 963</b> |
| Helsingin yliopisto                 | 1 217                           | 2 358                           | 208                                    | 140                       | 377                   | 4 300          | 2 865         |
| Turun yliopisto                     | 378                             | 1 104                           | 76                                     | 42                        | 126                   | 1 726          | 1 269         |
| Åbo Akademi                         | 190                             | 502                             | –                                      | 18                        | 67                    | 777            | 502           |
| Oulun yliopisto                     | 127                             | 1 287                           | 72                                     | 39                        | 143                   | 1 668          | 967           |
| Tampereen yliopisto                 | 263                             | 1 067                           | 148                                    | 27                        | 103                   | 1 608          | 1 219         |
| Jyväskylän yliopisto                | 416                             | 1 345                           | –                                      | 62                        | 108                   | 1 931          | 1 332         |
| Teknillinen korkeakoulu             | 5                               | 1 007                           | –                                      | 73                        | 158                   | 1 243          | 271           |
| Helsingin kauppakorkeakoulu         | 190                             | 346                             | –                                      | 3                         | 20                    | 559            | 279           |
| Svenska handelshögskolan            | 7                               | 237                             | –                                      | 2                         | 9                     | 255            | 135           |
| Turun kauppakorkeakoulu             | 31                              | 220                             | –                                      | 1                         | 10                    | 262            | 159           |
| Vaasan yliopisto                    | 50                              | 385                             | –                                      | 7                         | 19                    | 461            | 289           |
| Lappeenrannan teknillinen yliopisto | 30                              | 517                             | –                                      | 6                         | 23                    | 576            | 218           |
| Tampereen teknillinen yliopisto     | 5                               | 809                             | –                                      | 18                        | 72                    | 904            | 235           |
| Kuopion yliopisto                   | 225                             | 469                             | 66                                     | 12                        | 86                    | 858            | 632           |
| Joensuun yliopisto                  | 420                             | 676                             | –                                      | 29                        | 53                    | 1 178          | 835           |
| Sibelius-Akatemia                   | 52                              | 178                             | –                                      | 3                         | 8                     | 241            | 159           |
| Taideteollinen korkeakoulu          | 79                              | 182                             | –                                      | –                         | 9                     | 270            | 162           |
| Lapin yliopisto                     | 100                             | 377                             | –                                      | 7                         | 16                    | 500            | 380           |
| Teatterikorkeakoulu                 | 20                              | 32                              | –                                      | –                         | 1                     | 53             | 33            |
| Kuvataideakatemia                   | 9                               | 30                              | –                                      | –                         | 1                     | 40             | 22            |

**28. Yliopistokoulutuksen uudet opiskelijat, opiskelijat ja tutkinnot koulutusalan, opintoalan, koulutusasteen (opetushallinnon luokitus) ja sukupuolen mukaan 2006**

| Koulutusala<br>Opintoala                                    | Koulutusaste                    |                                 |  |                           |                       | Yhteensä      | Naisia        |
|---|---------------------------------|---------------------------------|--|---------------------------|-----------------------|---------------|---------------|
|   | Alempi korkea-<br>koulututkinto | Ylempi korkea-<br>koulututkinto | Lääkärien<br>erikoistumis-<br>koulutus | Lisensiaatin-<br>tutkinto | Tohtorin-<br>tutkinto |               |               |
| <b>Uusia opiskelijoita yhteensä</b>                         | <b>17 134</b>                   | <b>3 016</b>                    | <b>117</b>                             | <b>42</b>                 | <b>627</b>            | <b>20 936</b> | <b>11 761</b> |
| <b>Humanistinen ja kasvatustieteiden ala</b>                | <b>4 453</b>                    | <b>211</b>                      | <b>–</b>                               | <b>15</b>                 | <b>64</b>             | <b>4 743</b>  | <b>3 709</b>  |
| Kielitieteet  | 1 521                           | 63                              | –                                      | –                         | 12                    | 1 596         | 1 332         |
| Historia ja arkeologia                                      | 327                             | 13                              | –                                      | 1                         | 8                     | 349           | 183           |
| Filosofia   | 91                              | 7                               | –                                      | –                         | 2                     | 100           | 40            |
| Kasvatustieteet ja psykologia                               | 863                             | 94                              | –                                      | 14                        | 34                    | 1 005         | 872           |
| Opetus- ja kasvatustyö                                      | 1 245                           | 7                               | –                                      | –                         | 2                     | 1 254         | 979           |
| Teologia  | 306                             | 17                              | –                                      | –                         | 5                     | 328           | 202           |
| Muu humanistinen ja kasvatustieteiden alan koulutus         | 100                             | 10                              | –                                      | –                         | 1                     | 111           | 101           |
| <b>Kulttuuriala</b>   | <b>1 173</b>                    | <b>371</b>                      | <b>–</b>                               | <b>6</b>                  | <b>51</b>             | <b>1 601</b>  | <b>1 126</b>  |
| Käsi- ja taideteollisuus                                    | 223                             | 160                             | –                                      | –                         | 20                    | 403           | 263           |
| Viestintä ja informaatiotieteet                             | 201                             | 52                              | –                                      | –                         | 4                     | 257           | 191           |
| Kirjallisuus  | 162                             | 14                              | –                                      | 1                         | –                     | 177           | 141           |
| Teatteri ja tanssi  | 54                              | 17                              | –                                      | –                         | 3                     | 74            | 44            |
| Musiikki  | 218                             | 58                              | –                                      | 1                         | 6                     | 283           | 179           |
| Kuvataide   | 24                              | 20                              | –                                      | –                         | 6                     | 50            | 29            |
| Kulttuurin ja taiteiden tutkimus                            | 291                             | 50                              | –                                      | 4                         | 12                    | 357           | 279           |
| <b>Yhteiskuntatieteiden, liiketalouden ja hallinnon ala</b> | <b>4 098</b>                    | <b>721</b>                      | <b>–</b>                               | <b>10</b>                 | <b>97</b>             | <b>4 926</b>  | <b>2 796</b>  |
| Liiketalous ja kauppa                                       | 2 026                           | 507                             | –                                      | 1                         | 39                    | 2 573         | 1 251         |
| Kansantalous  | 174                             | 11                              | –                                      | –                         | 4                     | 189           | 88            |
| Hallinto  | 355                             | 56                              | –                                      | 1                         | 10                    | 422           | 278           |
| Tilastotiede  | 65                              | 6                               | –                                      | –                         | 2                     | 73            | 39            |
| Sosiaalitieteet   | 661                             | 67                              | –                                      | –                         | 16                    | 744           | 584           |
| Politiikantieteet   | 291                             | 39                              | –                                      | –                         | 17                    | 347           | 222           |
| Oikeustiede   | 482                             | 24                              | –                                      | 8                         | 7                     | 521           | 299           |
| Muu yhteiskuntatiet., liiketal. ja hallinnon alan koulutus  | 44                              | 11                              | –                                      | –                         | 2                     | 57            | 35            |
| <b>Luonnontieteiden ala</b>                                 | <b>3 070</b>                    | <b>245</b>                      | <b>–</b>                               | <b>–</b>                  | <b>77</b>             | <b>3 392</b>  | <b>1 649</b>  |
| Matematiikka  | 625                             | 8                               | –                                      | –                         | 3                     | 636           | 341           |
| Tietojenkäsittely   | 792                             | 135                             | –                                      | –                         | 13                    | 940           | 200           |
| Geo-, avaruus- ja tähtitieteet                              | 69                              | 2                               | –                                      | –                         | 5                     | 76            | 40            |
| Fysiikka  | 409                             | 12                              | –                                      | –                         | 10                    | 431           | 137           |
| Kemia   | 431                             | 10                              | –                                      | –                         | 5                     | 446           | 284           |
| Biologia  | 561                             | 61                              | –                                      | –                         | 36                    | 658           | 504           |
| Maantiede   | 143                             | 13                              | –                                      | –                         | 4                     | 160           | 114           |
| Muu luonnontieteiden alan koulutus                          | 40                              | 4                               | –                                      | –                         | 1                     | 45            | 29            |
| <b>Tekniikan ja liikenteen ala</b>                          | <b>3 206</b>                    | <b>678</b>                      | <b>–</b>                               | <b>9</b>                  | <b>234</b>            | <b>4 127</b>  | <b>1 010</b>  |
| Arkkitehtuuri ja rakentaminen                               | 389                             | 39                              | –                                      | 6                         | 12                    | 446           | 144           |
| Kone-, metalli- ja energiatekniikka                         | 535                             | 87                              | –                                      | –                         | 12                    | 634           | 69            |
| Sähkö- ja automaatiotekniikka                               | 679                             | 145                             | –                                      | 1                         | 72                    | 897           | 137           |
| Tieto- ja tietoliikennetekniikka                            | 658                             | 223                             | –                                      | 2                         | 49                    | 932           | 143           |
| Elintarvikeala ja biotekniikka                              | 109                             | 5                               | –                                      | –                         | –                     | 114           | 89            |
| Prosessi-, kemian- ja materiaalitekniikka                   | 432                             | 50                              | –                                      | –                         | 29                    | 511           | 197           |
| Tekstiili- ja vaatetustekniikka                             | 20                              | 8                               | –                                      | –                         | –                     | 28            | 25            |
| Tuotantotalous  | 258                             | 97                              | –                                      | –                         | 36                    | 391           | 102           |
| Muu tekniikan ja liikenteen alan koulutus                   | 126                             | 24                              | –                                      | –                         | 24                    | 174           | 104           |
| <b>Luonnonvara- ja ympäristöala</b>                         | <b>346</b>                      | <b>60</b>                       | <b>–</b>                               | <b>–</b>                  | <b>16</b>             | <b>422</b>    | <b>228</b>    |
| Maatilatalous   | 107                             | 14                              | –                                      | –                         | 1                     | 122           | 70            |
| Metsätalous   | 104                             | 36                              | –                                      | –                         | 2                     | 142           | 53            |
| Luonto- ja ympäristöala                                     | 125                             | 8                               | –                                      | –                         | 9                     | 142           | 94            |
| Muu luonnonvara- ja ympäristöalan koulutus                  | 10                              | 2                               | –                                      | –                         | 4                     | 16            | 11            |

28. Jatkuu

| Koulutusala   | Koulutusaste  |                                 |                                 |  |                           | Yhteensä       | Naisia        |
|---|---------------|---------------------------------|---------------------------------|--|---------------------------|----------------|---------------|
|   | Opintoala     | Alempi korkea-<br>koulututkinto | Ylempi korkea-<br>koulututkinto | Lääkärien<br>erikoistumis-<br>koulutus | Lisensiaatin-<br>tutkinto |                |               |
| <b>Sosiaali-, terveys- ja liikunta-ala</b>                  | <b>730</b>    | <b>728</b>                      | <b>117</b>                      | <b>2</b>                               | <b>87</b>                 | <b>1 664</b>   | <b>1 195</b>  |
| Terveysala  | 318           | 120                             | –                               | 1                                      | 13                        | 452            | 399           |
| Hammaslääketiede  | –             | 67                              | 11                              | –                                      | 4                         | 82             | 50            |
| Kuntoutus ja liikunta                                       | 81            | 38                              | –                               | –                                      | 2                         | 121            | 65            |
| Farmasia ja muu lääkehuolto                                 | 292           | 9                               | –                               | 1                                      | 10                        | 312            | 253           |
| Lääketiede  | –             | 494                             | 105                             | –                                      | 55                        | 654            | 392           |
| Eläinlääketiede   | 39            | –                               | 1                               | –                                      | 3                         | 43             | 36            |
| <b>Matkailu-, ravitsemis- ja talousala</b>                  | <b>58</b>     | <b>2</b>                        | <b>–</b>                        | <b>–</b>                               | <b>1</b>                  | <b>61</b>      | <b>48</b>     |
| Matkailuala   | 48            | 1                               | –                               | –                                      | –                         | 49             | 41            |
| Kotitalous- ja kuluttajapalvelut                            | 10            | 1                               | –                               | –                                      | 1                         | 12             | 7             |
| <b>Opiskelijoita yhteensä</b>                               | <b>43 770</b> | <b>108 395</b>                  | <b>2 491</b>                    | <b>3 867</b>                           | <b>18 032</b>             | <b>176 555</b> | <b>95 047</b> |
| <b>Humanistinen ja kasvatustieteiden ala</b>                | <b>11 917</b> | <b>23 606</b>                   | <b>–</b>                        | <b>885</b>                             | <b>3 643</b>              | <b>40 051</b>  | <b>30 717</b> |
| Kielitieteet  | 4 032         | 9 251                           | –                               | 141                                    | 787                       | 14 211         | 11 857        |
| Historia ja arkeologia                                      | 807           | 2 443                           | –                               | 140                                    | 486                       | 3 876          | 2 073         |
| Filosofia   | 249           | 783                             | –                               | 17                                     | 210                       | 1 259          | 463           |
| Kasvatustieteet ja psykologia                               | 2 140         | 4 748                           | –                               | 509                                    | 1 614                     | 9 011          | 7 601         |
| Opetus- ja kasvatustyö                                      | 3 571         | 4 257                           | –                               | 11                                     | 37                        | 7 876          | 6 173         |
| Teologia  | 810           | 1 649                           | –                               | 39                                     | 447                       | 2 945          | 1 745         |
| Muu humanistinen ja kasvatustieteiden ala                   | 308           | 475                             | –                               | 28                                     | 62                        | 873            | 805           |
| <b>Kulttuuriala</b>   | <b>3 629</b>  | <b>9 487</b>                    | <b>–</b>                        | <b>215</b>                             | <b>1 450</b>              | <b>14 781</b>  | <b>10 378</b> |
| Käsi- ja taideteollisuus                                    | 829           | 1 755                           | –                               | –                                      | 244                       | 2 828          | 1 841         |
| Viestintä ja informaatiotieteet                             | 645           | 1 927                           | –                               | 22                                     | 231                       | 2 825          | 2 009         |
| Kirjallisuus  | 482           | 1 435                           | –                               | 39                                     | 225                       | 2 181          | 1 680         |
| Teatteri ja tanssi  | 155           | 270                             | –                               | 9                                      | 39                        | 473            | 267           |
| Musiikki  | 590           | 1 719                           | –                               | 67                                     | 197                       | 2 573          | 1 535         |
| Kuvataide   | 151           | 80                              | –                               | –                                      | 21                        | 252            | 131           |
| Kulttuurin ja taiteiden tutkimus                            | 777           | 2 301                           | –                               | 78                                     | 493                       | 3 649          | 2 915         |
| <b>Yhteiskuntatieteiden, liiketalouden ja hallinnon ala</b> | <b>10 296</b> | <b>23 759</b>                   | <b>–</b>                        | <b>829</b>                             | <b>3 277</b>              | <b>38 161</b>  | <b>21 424</b> |
| Liiketalous ja kauppa                                       | 4 681         | 11 846                          | –                               | 120                                    | 1 331                     | 17 978         | 8 538         |
| Kansantalous  | 405           | 834                             | –                               | 14                                     | 140                       | 1 393          | 525           |
| Hallinto  | 881           | 2 199                           | –                               | 17                                     | 367                       | 3 464          | 2 213         |
| Tilastotiede  | 135           | 334                             | –                               | 9                                      | 54                        | 532            | 238           |
| Sosiaalitieteet   | 1 726         | 3 718                           | –                               | 237                                    | 680                       | 6 361          | 5 000         |
| Politiikkatieteet   | 866           | 2 174                           | –                               | 17                                     | 405                       | 3 462          | 2 062         |
| Oikeustiede   | 1 509         | 2 551                           | –                               | 410                                    | 239                       | 4 709          | 2 658         |
| Muu yhteiskuntatiet., liiketal. ja hallinnon alan koulutus  | 93            | 103                             | –                               | 5                                      | 61                        | 262            | 190           |
| <b>Luonnontieteiden ala</b>                                 | <b>6 815</b>  | <b>17 246</b>                   | <b>–</b>                        | <b>258</b>                             | <b>2 791</b>              | <b>27 110</b>  | <b>11 371</b> |
| Matematiikka  | 1 241         | 2 511                           | –                               | 48                                     | 202                       | 4 002          | 1 718         |
| Tietojenkäsittely   | 1 920         | 7 384                           | –                               | 58                                     | 589                       | 9 951          | 2 082         |
| Geo-, avaruus- ja tähtitieteet                              | 187           | 554                             | –                               | 12                                     | 192                       | 945            | 439           |
| Fysiikka  | 918           | 1 657                           | –                               | 36                                     | 394                       | 3 005          | 810           |
| Kemia   | 841           | 1 701                           | –                               | 36                                     | 333                       | 2 911          | 1 747         |
| Biologia  | 1 251         | 2 689                           | –                               | 53                                     | 941                       | 4 934          | 3 624         |
| Maantiede   | 357           | 740                             | –                               | 15                                     | 133                       | 1 245          | 862           |
| Muu luonnontieteiden alan koulutus                          | 100           | 10                              | –                               | –                                      | 7                         | 117            | 89            |
| <b>Tekniikan ja liikenteen ala</b>                          | <b>7 854</b>  | <b>24 624</b>                   | <b>–</b>                        | <b>1 593</b>                           | <b>4 006</b>              | <b>38 077</b>  | <b>8 435</b>  |
| Arkkitehtuuri ja rakentaminen                               | 916           | 2 733                           | –                               | 293                                    | 295                       | 4 237          | 1 538         |
| Kone-, metalli- ja energiatekniikka                         | 1 273         | 3 757                           | –                               | 239                                    | 343                       | 5 612          | 562           |
| Sähkö- ja automaatiotekniikka                               | 1 660         | 5 695                           | –                               | 434                                    | 1 214                     | 9 003          | 1 204         |
| Tieto- ja tietoliikennetekniikka                            | 1 716         | 6 717                           | –                               | 259                                    | 709                       | 9 401          | 1 151         |

## 28. Jatkuu

| Koulutusala<br>Opintoala                                    | Koulutusaste                    |                                 |  |                           |                       | Yhteensä      | Naisia        |
|---|---------------------------------|---------------------------------|--|---------------------------|-----------------------|---------------|---------------|
|   | Alempi korkea-<br>koulututkinto | Ylempi korkea-<br>koulututkinto | Lääkärien<br>erikoistumis-<br>koulutus | Lisensiaatin-<br>tutkinto | Tohtorin-<br>tutkinto |               |               |
| Elintarvikeala ja biotekniikka                              | 262                             | 562                             | –                                      | –                         | 88                    | 912           | 677           |
| Prosessi-, kemian- ja materiaalitekniikka                   | 1 053                           | 2 483                           | –                                      | 208                       | 584                   | 4 328         | 1 605         |
| Tekstiili- ja vaateustekniikka                              | 40                              | 100                             | –                                      | –                         | –                     | 140           | 117           |
| Tuotantotalous  | 660                             | 1 992                           | –                                      | 141                       | 477                   | 3 270         | 914           |
| Muu tekniikan ja liikenteen alan koulutus                   | 274                             | 585                             | –                                      | 19                        | 296                   | 1 174         | 667           |
| <b>Luonnonvara- ja ympäristöala</b>                         | <b>806</b>                      | <b>2 078</b>                    | <b>–</b>                               | <b>13</b>                 | <b>583</b>            | <b>3 480</b>  | <b>2 005</b>  |
| Maatilatalous   | 228                             | 547                             | –                                      | –                         | 119                   | 894           | 522           |
| Metsätalous   | 270                             | 669                             | –                                      | –                         | 173                   | 1 112         | 451           |
| Luonto- ja ympäristöala                                     | 281                             | 711                             | –                                      | 13                        | 212                   | 1 217         | 862           |
| Muu luonnonvara- ja ympäristöalan koulutus                  | 27                              | 151                             | –                                      | –                         | 79                    | 257           | 170           |
| <b>Sosiaali-, terveys- ja liikunta-ala</b>                  | <b>2 343</b>                    | <b>7 393</b>                    | <b>2 491</b>                           | <b>74</b>                 | <b>2 244</b>          | <b>14 545</b> | <b>10 428</b> |
| Terveysala  | 793                             | 1 662                           | –                                      | 57                        | 521                   | 3 033         | 2 715         |
| Hammaslääketiede  | –                               | 553                             | 69                                     | –                         | 99                    | 721           | 487           |
| Kuntoutus ja liikunta                                       | 203                             | 517                             | –                                      | 11                        | 68                    | 799           | 388           |
| Farmasia ja muu lääkehuolto                                 | 1 220                           | 380                             | –                                      | 6                         | 176                   | 1 782         | 1 431         |
| Lääketiede  | –                               | 4 032                           | 2 311                                  | –                         | 1 301                 | 7 644         | 4 900         |
| Eläinlääketiede   | 127                             | 249                             | 111                                    | –                         | 79                    | 566           | 507           |
| <b>Matkailu-, ravitsemis- ja talousala</b>                  | <b>110</b>                      | <b>202</b>                      | <b>–</b>                               | <b>–</b>                  | <b>38</b>             | <b>350</b>    | <b>289</b>    |
| Matkailuala   | 81                              | 110                             | –                                      | –                         | 4                     | 195           | 168           |
| Kotitalous- ja kuluttajapalvelut                            | 29                              | 92                              | –                                      | –                         | 34                    | 155           | 121           |
| <b>Tutkintoja yhteensä</b>                                  | <b>3 814</b>                    | <b>13 128</b>                   | <b>570</b>                             | <b>489</b>                | <b>1 409</b>          | <b>19 410</b> | <b>11 963</b> |
| <b>Humanistinen ja kasvatusala</b>                          | <b>1 402</b>                    | <b>3 418</b>                    | <b>–</b>                               | <b>99</b>                 | <b>187</b>            | <b>5 106</b>  | <b>4 182</b>  |
| Kielitieteet  | 511                             | 917                             | –                                      | 21                        | 29                    | 1 478         | 1 305         |
| Historia ja arkeologia                                      | 148                             | 264                             | –                                      | 23                        | 25                    | 460           | 258           |
| Filosofia   | 25                              | 49                              | –                                      | 2                         | 9                     | 85            | 37            |
| Kasvatustieteet ja psykologia                               | 174                             | 821                             | –                                      | 47                        | 105                   | 1 147         | 1 025         |
| Opetus- ja kasvatustyö                                      | 459                             | 1 080                           | –                                      | –                         | –                     | 1 539         | 1 286         |
| Teologia  | 58                              | 210                             | –                                      | 5                         | 17                    | 290           | 174           |
| Muu humanistinen ja kasvatusalan koulutus                   | 27                              | 77                              | –                                      | 1                         | 2                     | 107           | 97            |
| <b>Kulttuuriala</b>   | <b>586</b>                      | <b>1 159</b>                    | <b>–</b>                               | <b>32</b>                 | <b>77</b>             | <b>1 854</b>  | <b>1 349</b>  |
| Käsi- ja taideteollisuus                                    | 111                             | 260                             | –                                      | –                         | 10                    | 381           | 240           |
| Viestintä ja informaatiotieteet                             | 112                             | 233                             | –                                      | 6                         | 15                    | 366           | 292           |
| Kirjallisuus  | 93                              | 148                             | –                                      | 7                         | 12                    | 260           | 207           |
| Teatteri ja tanssi  | 20                              | 44                              | –                                      | –                         | 2                     | 66            | 40            |
| Musiikki  | 91                              | 264                             | –                                      | 8                         | 13                    | 376           | 246           |
| Kuvataide   | 9                               | 30                              | –                                      | –                         | 1                     | 40            | 22            |
| Kulttuurin ja taiteiden tutkimus                            | 150                             | 180                             | –                                      | 11                        | 24                    | 365           | 302           |
| <b>Yhteiskuntatieteiden, liiketalouden ja hallinnon ala</b> | <b>766</b>                      | <b>3 097</b>                    | <b>–</b>                               | <b>114</b>                | <b>168</b>            | <b>4 145</b>  | <b>2 553</b>  |
| Liiketalous ja kauppa                                       | 322                             | 1 620                           | –                                      | 22                        | 73                    | 2 037         | 1 134         |
| Kansantalous  | 24                              | 89                              | –                                      | 7                         | 3                     | 123           | 48            |
| Hallinto  | 92                              | 210                             | –                                      | 7                         | 18                    | 327           | 215           |
| Tilastotiede  | 8                               | 35                              | –                                      | 4                         | 1                     | 48            | 23            |
| Sosiaalitieteet   | 145                             | 500                             | –                                      | 34                        | 32                    | 711           | 585           |
| Politiikkatieteet   | 127                             | 249                             | –                                      | 12                        | 20                    | 408           | 252           |
| Oikeustiede   | 48                              | 386                             | –                                      | 27                        | 18                    | 479           | 285           |
| Muu yhteiskuntatiet., liiketal. ja hallinnon alan koulutus  | –                               | 8                               | –                                      | 1                         | 3                     | 12            | 11            |
| <b>Luonnontieteiden ala</b>                                 | <b>537</b>                      | <b>1 520</b>                    | <b>–</b>                               | <b>117</b>                | <b>294</b>            | <b>2 468</b>  | <b>1 110</b>  |
| Matematiikka  | 73                              | 188                             | –                                      | 19                        | 20                    | 300           | 125           |
| Tietojenkäsittely   | 216                             | 499                             | –                                      | 25                        | 41                    | 781           | 197           |



## 28. Jatkuu

| Koulutusala<br>Opintoala                   | Koulutusaste                    |                                 |  |                           |                       | Yhteensä     | Naisia       |
|--|---------------------------------|---------------------------------|--|---------------------------|-----------------------|--------------|--------------|
|  | Alempi korkea-<br>koulututkinto | Ylempi korkea-<br>koulututkinto | Lääkärien<br>erikoistumis-<br>koulutus | Lisensiaatin-<br>tutkinto | Tohtorin-<br>tutkinto |              |              |
| Geo-, avaruus- ja tähtitieteet             | 37                              | 67                              | –                                      | 10                        | 21                    | 135          | 58           |
| Fysiikka                                   | 61                              | 147                             | –                                      | 23                        | 52                    | 283          | 52           |
| Kemia                                      | 51                              | 127                             | –                                      | 25                        | 37                    | 240          | 139          |
| Biologia                                   | 32                              | 378                             | –                                      | 6                         | 112                   | 528          | 395          |
| Maantiede                                  | 63                              | 110                             | –                                      | 9                         | 11                    | 193          | 137          |
| Muu luonnontieteiden alan koulutus         | 4                               | 4                               | –                                      | –                         | –                     | 8            | 7            |
| <b>Tekniikan ja liikenteen ala</b>         | <b>18</b>                       | <b>2 602</b>                    | <b>–</b>                               | <b>111</b>                | <b>306</b>            | <b>3 037</b> | <b>749</b>   |
| Arkkitehtuuri ja rakentaminen              | 1                               | 211                             | –                                      | 12                        | 24                    | 248          | 101          |
| Kone-, metalli- ja energiatekniikka        | 1                               | 380                             | –                                      | 13                        | 27                    | 421          | 48           |
| Sähkö- ja automaatiotekniikka              | 3                               | 592                             | –                                      | 45                        | 112                   | 752          | 116          |
| Tieto- ja tietoliikennetekniikka           | 5                               | 628                             | –                                      | 15                        | 50                    | 698          | 89           |
| Elintarvikeala ja biotekniikka             | 5                               | 65                              | –                                      | 1                         | 4                     | 75           | 53           |
| Prosessi-, kemian- ja materiaalitekniikka  | 1                               | 336                             | –                                      | 15                        | 47                    | 399          | 163          |
| Tekstiili- ja vaatetustekniikka            | –                               | 9                               | –                                      | –                         | –                     | 9            | 7            |
| Tuotantotalous                             | 1                               | 295                             | –                                      | 7                         | 20                    | 323          | 104          |
| Muu tekniikan ja liikenteen alan koulutus  | 1                               | 86                              | –                                      | 3                         | 22                    | 112          | 68           |
| <b>Luonnonvara- ja ympäristöala</b>        | <b>34</b>                       | <b>264</b>                      | <b>–</b>                               | <b>6</b>                  | <b>55</b>             | <b>359</b>   | <b>199</b>   |
| Maatilatalous                              | 4                               | 49                              | –                                      | 2                         | 5                     | 60           | 32           |
| Metsätalous                                | 21                              | 100                             | –                                      | –                         | 23                    | 144          | 62           |
| Luonto- ja ympäristöala                    | 9                               | 101                             | –                                      | 4                         | 17                    | 131          | 85           |
| Muu luonnonvara- ja ympäristöalan koulutus | –                               | 14                              | –                                      | –                         | 10                    | 24           | 20           |
| <b>Sosiaali-, terveys- ja liikunta-ala</b> | <b>471</b>                      | <b>1 046</b>                    | <b>570</b>                             | <b>10</b>                 | <b>316</b>            | <b>2 413</b> | <b>1 796</b> |
| Terveysala                                 | 59                              | 342                             | –                                      | 7                         | 42                    | 450          | 416          |
| Hammaslääketiede                           | –                               | 49                              | 27                                     | –                         | 12                    | 88           | 62           |
| Kuntoutus ja liikunta                      | 7                               | 102                             | –                                      | 3                         | 3                     | 115          | 53           |
| Farmasia ja muu lääkehuolto                | 405                             | 86                              | –                                      | –                         | 20                    | 511          | 446          |
| Lääketiede                                 | –                               | 415                             | 534                                    | –                         | 228                   | 1 177        | 755          |
| Eläinlääketiede                            | –                               | 52                              | 9                                      | –                         | 11                    | 72           | 64           |
| <b>Matkailu-, ravitsemis- ja talousala</b> | <b>–</b>                        | <b>22</b>                       | <b>–</b>                               | <b>–</b>                  | <b>6</b>              | <b>28</b>    | <b>25</b>    |
| Matkailuala                                | –                               | 12                              | –                                      | –                         | 3                     | 15           | 14           |
| Kotitalous- ja kuluttajapalvelut           | –                               | 10                              | –                                      | –                         | 3                     | 13           | 11           |

**29. Yliopistokoulutuksen uudet alemman ja ylemmän korkeakoulututkinnon opiskelijat, opiskelijat ja tutkinnot opintoalan (vuoden 1995 opetushallinnon luokitus) mukaan 1990–2006**

| Opintoala  | Vuosi              |                |                |                |                    |                |                |                |                |
|--|--------------------|----------------|----------------|----------------|--------------------|----------------|----------------|----------------|----------------|
|  | 1990 <sup>2)</sup> | 1995           | 2000           | 2001           | 2002 <sup>3)</sup> | 2003           | 2004           | 2005           | 2006           |
| <b>Uusia opiskelijoita yhteensä<sup>1)</sup></b> | <b>15 329</b>      | <b>17 132</b>  | <b>19 969</b>  | <b>21 240</b>  | <b>21 642</b>      | <b>20 782</b>  | <b>20 972</b>  | <b>20 786</b>  | <b>20 150</b>  |
| Teologinen                                       | 212                | 186            | 259            | 259            | 290                | 302            | 332            | 275            | 323            |
| Humanistinen                                     | 2 380              | 2 595          | 2 906          | 3 021          | 2 938              | 3 034          | 2 910          | 3 038          | 2 804          |
| Taideteollinen                                   | 193                | 233            | 357            | 426            | 430                | 334            | 431            | 385            | 383            |
| Musiikkiala                                      | 191                | 161            | 146            | 165            | 155                | 163            | 198            | 180            | 166            |
| Teatteri- ja tanssiala                           | 49                 | 73             | 73             | 68             | 88                 | 79             | 73             | 70             | 71             |
| Kasvatustieteellinen <sup>4)</sup>               | 1 811              | 2 012          | 2 031          | 2 101          | 2 128              | 2 109          | 2 050          | 1 994          | 1 980          |
| Liikuntatieteellinen                             | 82                 | 60             | 73             | 101            | 133                | 124            | 136            | 156            | 119            |
| Yhteiskuntatieteellinen                          | 1 419              | 1 595          | 1 833          | 1 817          | 1 829              | 1 960          | 2 069          | 2 104          | 2 060          |
| Psykologia                                       | 130                | 139            | 173            | 172            | 171                | 175            | 149            | 155            | 167            |
| Terveystieteet                                   | 271                | 350            | 370            | 450            | 387                | 437            | 408            | 441            | 438            |
| Oikeustieteellinen                               | 454                | 529            | 484            | 486            | 463                | 495            | 471            | 546            | 506            |
| Kauppatieteellinen                               | 1 432              | 1 669          | 2 259          | 2 476          | 2 631              | 2 517          | 2 530          | 2 622          | 2 644          |
| Luonnontieteellinen                              | 2 516              | 3 260          | 3 435          | 3 699          | 3 904              | 3 483          | 3 719          | 3 499          | 3 359          |
| Maatalous-metsätieteellinen                      | 331                | 376            | 364            | 371            | 422                | 435            | 410            | 413            | 415            |
| Teknillistieteellinen                            | 3 020              | 3 206          | 4 397          | 4 674          | 4 754              | 4 235          | 4 041          | 3 895          | 3 770          |
| Läketieteellinen                                 | 372                | 282            | 360            | 424            | 468                | 454            | 472            | 463            | 494            |
| Hammaslääketieteellinen                          | 107                | 46             | 47             | 44             | 50                 | 55             | 78             | 72             | 67             |
| Eläinlääketieteellinen                           | 42                 | 50             | 34             | 31             | 39                 | 37             | 39             | 36             | 39             |
| Farmasia   | 317                | 278            | 338            | 417            | 325                | 317            | 416            | 402            | 301            |
| Kuvataideala                                     | –                  | 32             | 30             | 38             | 37                 | 37             | 40             | 40             | 44             |
| <b>Opiskelijoita yhteensä</b>                    | <b>112 921</b>     | <b>133 359</b> | <b>157 796</b> | <b>162 939</b> | <b>164 312</b>     | <b>169 846</b> | <b>173 974</b> | <b>176 061</b> | <b>176 555</b> |
| Teologinen                                       | 1 977              | 1 910          | 2 478          | 2 574          | 2 597              | 2 687          | 2 828          | 2 890          | 2 945          |
| Humanistinen                                     | 19 699             | 22 394         | 26 191         | 26 560         | 26 431             | 26 837         | 26 996         | 27 331         | 27 387         |
| Taideteollinen                                   | 1 142              | 1 666          | 2 379          | 2 497          | 2 557              | 2 404          | 2 723          | 2 760          | 2 828          |
| Musiikkiala                                      | 1 323              | 1 445          | 1 437          | 1 453          | 1 510              | 1 481          | 1 513          | 1 531          | 1 478          |
| Teatteri- ja tanssiala                           | 303                | 352            | 367            | 383            | 421                | 453            | 454            | 440            | 473            |
| Kasvatustieteellinen <sup>4)</sup>               | 10 126             | 12 061         | 14 079         | 14 282         | 14 238             | 14 468         | 14 416         | 14 543         | 14 286         |
| Liikuntatieteellinen                             | 580                | 604            | 695            | 707            | 688                | 757            | 788            | 814            | 799            |
| Yhteiskuntatieteellinen                          | 11 649             | 13 872         | 15 908         | 16 313         | 16 237             | 16 849         | 17 607         | 18 175         | 18 462         |
| Psykologia                                       | 1 455              | 1 565          | 1 849          | 1 858          | 1 856              | 1 869          | 1 907          | 1 870          | 1 938          |
| Terveystieteet                                   | 1 523              | 2 290          | 2 626          | 2 745          | 2 734              | 2 829          | 2 866          | 2 977          | 3 033          |
| Oikeustieteellinen                               | 4 130              | 4 336          | 4 615          | 4 663          | 4 542              | 4 640          | 4 623          | 4 648          | 4 709          |
| Kauppatieteellinen                               | 10 672             | 12 990         | 15 455         | 16 454         | 17 192             | 17 792         | 18 865         | 19 187         | 19 606         |
| Luonnontieteellinen                              | 15 140             | 18 735         | 23 007         | 24 075         | 24 930             | 25 639         | 26 527         | 26 867         | 26 817         |
| Maatalous-metsätieteellinen                      | 3 050              | 3 309          | 3 422          | 3 449          | 3 436              | 3 568          | 3 587          | 3 609          | 3 664          |
| Teknillistieteellinen                            | 21 473             | 26 922         | 32 900         | 34 314         | 35 104             | 36 978         | 37 628         | 37 529         | 37 165         |
| Läketieteellinen                                 | 6 164              | 6 307          | 7 602          | 7 642          | 6 816              | 7 587          | 7 549          | 7 573          | 7 644          |
| Hammaslääketieteellinen                          | 924                | 705            | 494            | 538            | 545                | 561            | 606            | 662            | 721            |
| Eläinlääketieteellinen                           | 332                | 425            | 475            | 492            | 508                | 524            | 503            | 537            | 566            |
| Farmasia   | 1 259              | 1 285          | 1 601          | 1 713          | 1 746              | 1 703          | 1 764          | 1 875          | 1 782          |
| Kuvataideala                                     | –                  | 186            | 216            | 227            | 224                | 220            | 224            | 243            | 252            |
| <b>Tutkintoja yhteensä</b>                       | <b>10 982</b>      | <b>13 521</b>  | <b>16 845</b>  | <b>16 822</b>  | <b>17 708</b>      | <b>18 197</b>  | <b>18 293</b>  | <b>19 176</b>  | <b>19 410</b>  |
| Teologinen                                       | 162                | 173            | 189            | 187            | 224                | 196            | 237            | 264            | 290            |
| Humanistinen                                     | 1 277              | 1 716          | 2 424          | 2 282          | 2 508              | 2 681          | 2 751          | 2 684          | 3 019          |
| Taideteollinen                                   | 60                 | 166            | 331            | 305            | 312                | 310            | 367            | 334            | 381            |
| Musiikkiala                                      | 120                | 122            | 158            | 145            | 151                | 198            | 148            | 168            | 241            |
| Teatteri- ja tanssiala                           | 16                 | 45             | 55             | 64             | 53                 | 83             | 62             | 97             | 66             |
| Kasvatustieteellinen                             | 1 475              | 1 794          | 2 344          | 2 299          | 2 483              | 2 656          | 2 551          | 2 637          | 2 328          |
| Liikuntatieteellinen                             | 54                 | 78             | 111            | 88             | 95                 | 109            | 118            | 106            | 115            |
| Yhteiskuntatieteellinen                          | 1 315              | 1 427          | 1 587          | 1 606          | 1 619              | 1 589          | 1 649          | 1 770          | 1 915          |
| Psykologia                                       | 174                | 187            | 214            | 244            | 242                | 231            | 260            | 268            | 275            |
| Terveystieteet                                   | 159                | 304            | 378            | 329            | 371                | 386            | 366            | 401            | 450            |
| Oikeustieteellinen                               | 479                | 492            | 587            | 592            | 546                | 511            | 518            | 478            | 479            |
| Kauppatieteellinen                               | 1 221              | 1 412          | 1 589          | 1 659          | 1 882              | 1 887          | 2 070          | 2 159          | 2 215          |
| Luonnontieteellinen                              | 1 110              | 1 440          | 2 218          | 2 237          | 2 287              | 2 397          | 2 234          | 2 395          | 2 436          |
| Maatalous-metsätieteellinen                      | 314                | 301            | 350            | 359            | 341                | 314            | 322            | 307            | 350            |
| Teknillistieteellinen                            | 1 579              | 2 193          | 2 506          | 2 581          | 2 689              | 2 675          | 2 735          | 2 854          | 2 962          |
| Läketieteellinen                                 | 1 016              | 1 063          | 1 212          | 1 260          | 1 332              | 1 222          | 1 295          | 1 610          | 1 177          |
| Hammaslääketieteellinen                          | 137                | 151            | 104            | 67             | 79                 | 74             | 89             | 99             | 88             |
| Eläinlääketieteellinen                           | 46                 | 78             | 57             | 58             | 76                 | 83             | 65             | 62             | 72             |
| Farmasia   | 268                | 347            | 379            | 398            | 389                | 546            | 426            | 441            | 511            |
| Kuvataideala                                     | –                  | 32             | 52             | 62             | 29                 | 49             | 30             | 42             | 40             |

<sup>1)</sup> Uudet alemman ja ylemmän korkeakoulututkinnon opiskelijat ovat tässä taulukossa vuoden 1995 opetushallinnon koulutusasteluokituksen mukaan.

<sup>2)</sup> Vuoden 1990 luvuissa ovat mukana vain syyslukukauden uudet opiskelijat.

<sup>3)</sup> Vuodesta 2002 lähtien uusien opiskelijoiden ja opiskelijoiden tiedot eivät ole täysin vertailukelpoisia edellisten vuosien tietoihin, koska tilastointijako on muutettu.

<sup>4)</sup> Aineenopettajien erillisiä kasvatustieteellisiä opintoja suorittavat ovat mukana vuonna 1990.

| Viivan eri puolilla olevat tiedot eivät ole täysin vertailukelpoisia.

**30. Oppilaitosten tutkintoon johtamattomaan aikuiskoulutukseen osallistuneet (brutto) oppilaitos- ja koulutustyyppin mukaan 2006**

| Oppilaitostyyppi                                  | Koulutustyyppi                            |  |  |                              |  |                                 |                         |                  | Yhteensä         |
|---|---|--|--|------------------------------|--|---------------------------------|-------------------------|------------------|------------------|
|   | Ammatillinen lisäkoulutus, ei oppisopimus | Ammatillinen lisäkoulutus, oppisopimus | Työvoima- poliittinen aikuis- koulutus | Työnantajan tilaamat kurssit | Vapaana sivistystyönä järjestetty koulutus | Avoin ammatti- korkea- koulutus | Avoin yliopisto- opetus | Muut koulutukset |                  |
| <b>Yhteensä</b>                                   | <b>98 130</b>                             | <b>1 961</b>                           | <b>51 868</b>                          | <b>301 619</b>               | <b>1 689 194</b>                           | <b>16 028</b>                   | <b>49 783</b>           | <b>102 829</b>   | <b>2 311 412</b> |
| <b>Ammatilliset oppilaitokset</b>                 | <b>85 811</b>                             | <b>1 459</b>                           | <b>45 578</b>                          | <b>229 771</b>               | <b>3 806</b>                               | <b>1 454</b>                    | <b>80</b>               | <b>52 121</b>    | <b>420 080</b>   |
| Ammatilliset oppilaitokset                        | 29 821                                    | 756                                    | 14 263                                 | 16 483                       | 3 531                                      | –                               | 32                      | 14 838           | 79 724           |
| Ammatilliset erityisoppilaitokset                 | 540                                       | 57                                     | 279                                    | 490                          | –  | –                               | –                       | 510              | 1 876            |
| Ammatilliset erikoisoppilaitokset                 | 28 472                                    | 207                                    | 2 982                                  | 182 402                      | –  | 1 400                           | –                       | 24 141           | 239 604          |
| Ammatilliset aikuiskoulutuskeskukset              | 16 163                                    | 439                                    | 28 054                                 | 29 235                       | –  | 54                              | 48                      | 7 585            | 81 578           |
| Palo-, poliisi- ja vartiointialojen oppilaitokset | 9 765                                     | –                                      | –                                      | 1 159                        | –  | –                               | –                       | 4 877            | 15 801           |
| Muut oppilaitokset                                | 1 050                                     | –                                      | –                                      | 2                            | 275  | –                               | –                       | 170              | 1 497            |
| <b>Ammattikorkeakoulut</b>                        | <b>5 624</b>                              | <b>178</b>                             | <b>2 278</b>                           | <b>31 104</b>                | <b>220</b>                                 | <b>14 073</b>                   | <b>1 012</b>            | <b>20 058</b>    | <b>74 547</b>    |
| <b>Vapaan sivistystyön oppilaitokset</b>          | <b>6 640</b>                              | <b>324</b>                             | <b>4 012</b>                           | <b>40 734</b>                | <b>1 685 168</b>                           | <b>501</b>                      | <b>48 691</b>           | <b>28 539</b>    | <b>1 814 609</b> |
| Liikunnan koulutuskeskukset                       | 389                                       | 7                                      | 1                                      | 21 251                       | 99 362                                     | –                               | 299                     | 23 699           | 145 008          |
| Kansanopistot                                     | 1 318                                     | 33                                     | 719                                    | 1 913                        | 143 258                                    | 32                              | 5 703                   | 97               | 153 073          |
| Kansalaisopistot                                  | 656                                       | 38                                     | 3 160                                  | 10 631                       | 1 053 261                                  | 55                              | 9 238                   | 2 889            | 1 079 928        |
| Opintokeskukset                                   | 3 961                                     | –                                      | 40                                     | 864                          | 336 130                                    | –                               | –                       | 421              | 341 416          |
| Kesäyliopistot                                    | 316                                       | 246                                    | 92                                     | 6 075                        | 53 157                                     | 414                             | 33 451                  | 1 433            | 95 184           |
| <b>Musiikkioppilaitokset</b>                      | <b>55</b>                                 | <b>–</b>                               | <b>–</b>                               | <b>10</b>                    | <b>–</b>                                   | <b>–</b>                        | <b>–</b>                | <b>2 111</b>     | <b>2 176</b>     |

**31. Oppilaitosten tutkintoon johtamattoman aikuiskoulutuksen opetustunnit oppilaitos- ja koulutustyyppin mukaan 2006**

| Oppilaitostyyppi                                  | Koulutustyyppi                            |  |  |                              |  |                                    |                         |                  | Yhteensä         |
|---|---|--|--|------------------------------|--|------------------------------------|-------------------------|------------------|------------------|
|   | Ammatillinen lisäkoulutus, ei oppisopimus | Ammatillinen lisäkoulutus, oppisopimus | Työvoima- poliittinen aikuis- koulutus | Työnantajan tilaamat kurssit | Vapaana sivistystyönä järjestetty koulutus | Avoin ammatti- korkea- kouluopetus | Avoin yliopisto- opetus | Muut koulutukset |                  |
| <b>Yhteensä</b>                                   | <b>396 053</b>                            | <b>20 056</b>                          | <b>1 016 866</b>                       | <b>860 027</b>               | <b>2 848 083</b>                           | <b>152 855</b>                     | <b>88 072</b>           | <b>308 137</b>   | <b>5 690 149</b> |
| <b>Ammatilliset oppilaitokset</b>                 | <b>326 030</b>                            | <b>16 975</b>                          | <b>884 366</b>                         | <b>375 140</b>               | <b>11 990</b>                              | <b>378</b>                         | <b>94</b>               | <b>226 116</b>   | <b>1 841 089</b> |
| Ammatilliset oppilaitokset                        | 139 541                                   | 7 348                                  | 255 736                                | 28 694                       | 4 307                                      | –                                  | 64                      | 55 059           | 490 749          |
| Ammatilliset erityisoppilaitokset                 | 4 735                                     | 328                                    | 5 760                                  | 389                          | –  | –                                  | –                       | 37 897           | 49 109           |
| Ammatilliset erikoisoppilaitokset                 | 59 875                                    | 761                                    | 26 509                                 | 246 011                      | –  | 294                                | –                       | 68 434           | 401 884          |
| Ammatilliset aikuiskoulutuskeskukset              | 101 175                                   | 8 538                                  | 596 361                                | 94 982                       | –  | 84                                 | 30                      | 55 788           | 856 958          |
| Palo-, poliisi- ja vartiointialojen oppilaitokset | 19 352                                    | –                                      | –                                      | 4 964                        | –  | –                                  | –                       | 3 909            | 28 225           |
| Muut oppilaitokset                                | 1 352                                     | –                                      | –                                      | 100                          | 7 683                                      | –                                  | –                       | 5 029            | 14 164           |
| <b>Ammattikorkeakoulut</b>                        | <b>31 697</b>                             | <b>1 458</b>                           | <b>45 126</b>                          | <b>429 708</b>               | <b>12 623</b>                              | <b>151 094</b>                     | <b>1 144</b>            | <b>30 152</b>    | <b>703 002</b>   |
| <b>Vapaan sivistystyön oppilaitokset</b>          | <b>38 168</b>                             | <b>1 623</b>                           | <b>87 374</b>                          | <b>55 159</b>                | <b>2 823 470</b>                           | <b>1 383</b>                       | <b>86 834</b>           | <b>19 891</b>    | <b>3 113 902</b> |
| Liikunnan koulutuskeskukset                       | 7 175                                     | 500                                    | 248                                    | 21 642                       | 114 260                                    | –                                  | 90                      | 5 555            | 149 470          |
| Kansanopistot                                     | 11 132                                    | 369                                    | 20 225                                 | 1 160                        | 452 580                                    | 162                                | 20 349                  | 2 851            | 508 828          |
| Kansalaisopistot                                  | 2 767                                     | 158                                    | 60 195                                 | 21 197                       | 1 968 072                                  | 171                                | 15 279                  | 8 734            | 2 076 573        |
| Opintokeskukset                                   | 16 094                                    | –                                      | 1 400                                  | 7 074                        | 245 445                                    | –                                  | –                       | 1 356            | 271 369          |
| Kesäyliopistot                                    | 1 000                                     | 596                                    | 5 306                                  | 4 086                        | 43 113                                     | 1 050                              | 51 116                  | 1 395            | 107 662          |
| <b>Musiikkioppilaitokset</b>                      | <b>158</b>                                | <b>–</b>                               | <b>–</b>                               | <b>20</b>                    | <b>–</b>                                   | <b>–</b>                           | <b>–</b>                | <b>31 978</b>    | <b>32 156</b>    |

**32. Oppilaitosten tutkintoon johtamattoman aikuiskoulutuksen opetustunnit koulutuksen pääasiallisen sisällön ja oppilaitosryhmän mukaan 2006**

| Koulutuksen sisältö            | Oppilaitosryhmä            |                      |   |                        | Yhteensä         |
|--------------------------------|----------------------------|----------------------|---|------------------------|------------------|
|                                | Ammatilliset oppilaitokset | Ammatti-korkeakoulut | Vapaan sivistystyön oppilaitokset <sup>1)</sup> | Musiikki-oppilaitokset |                  |
| <b>Yhteensä</b>                | <b>1 841 089</b>           | <b>703 002</b>       | <b>3 113 902</b>                                | <b>32 156</b>          | <b>5 690 149</b> |
| Yleissivistävä koulutus        | 75 716                     | 96                   | 53 877  | 721                    | 130 410          |
| Humanistinen ja kasvatusala    | 204 731                    | 440 107              | 660 886   | –                      | 1 305 724        |
| Kulttuuriala                   | 31 419                     | 21 555               | 1 480 533                                       | 27 783                 | 1 561 290        |
| Yht.tiet. liiketal., hall.ala  | 206 689                    | 81 064               | 129 788   | –                      | 417 541          |
| Luonnontieteiden ala           | 207 518                    | 20 989               | 160 563   | –                      | 389 070          |
| Tekniikan ja liikenteen ala    | 580 100                    | 34 385               | 33 543  | 20                     | 648 048          |
| Luonnonvara- ja ympäristöala   | 37 672                     | 20 494               | 15 022  | –                      | 73 188           |
| Sos., terveys- ja liikunta-ala | 76 066                     | 72 698               | 505 279   | –                      | 654 043          |
| Matk., ravitsemis- ja tal.ala  | 108 488                    | 6 678                | 30 617  | –                      | 145 783          |
| Muu koulutus                   | 312 690                    | 4 936                | 43 794  | 3 632                  | 365 052          |

<sup>1)</sup> Vapaan sivistystyön oppilaitoksiin luetaan kansalaisopistot, kansanopistot, kesäyliopistot, liikunnan koulutuskeskukset ja opintokeskukset.

**33. Oppilaitosten tutkintoon johtamattoman aikuiskoulutuksen opetustunnit koulutuksen pääasiallisen sisällön ja koulutustyyppin mukaan 2006**

| Koulutuksen sisältö                                      | Koulutustyyppi                            |  |                                      |                               |  |                                 |                        |                  | Yhteensä         |
|--|---|--|--------------------------------------|-------------------------------|--|---------------------------------|------------------------|------------------|------------------|
|  | Ammatillinen lisäkoulutus, ei oppisopimus | Ammatillinen lisäkoulutus, oppisopimus | Työvoimapolitiittinen aikuiskoulutus | Työn-antajan tilaamat kurssit | Vapaana sivistystyönä järjestetty koulutus | Avoin ammatti-korkeakouluopetus | Avoin yliopisto-opetus | Muut koulutukset |                  |
| <b>Yhteensä</b>  | <b>396 053</b>                            | <b>20 056</b>                          | <b>1 016 866</b>                     | <b>860 027</b>                | <b>2 848 083</b>                           | <b>152 855</b>                  | <b>88 072</b>          | <b>308 137</b>   | <b>5 690 149</b> |
| <b>Yleissivistävä koulutus</b>                           | <b>1 099</b>                              | –                                      | <b>51 718</b>                        | <b>3 253</b>                  | <b>36 914</b>                              | –                               | <b>754</b>             | <b>36 672</b>    | <b>130 410</b>   |
| Perusopetus  | –   | –                                      | 1 815                                | 6                             | 5 395                                      | –                               | –                      | 1 819            | 9 035            |
| Lukiokoulutus  | –   | –                                      | 2 475                                | –                             | 2 653                                      | –                               | –                      | 448              | 5 576            |
| Oppimisvalmiuksien kehittäminen                          | 107                                       | –                                      | 26 437                               | 1 359                         | 7 093                                      | –                               | –                      | 815              | 35 811           |
| Muu yleissivistävä koulutus                              | 992                                       | –                                      | 20 991                               | 1 888                         | 21 773                                     | –                               | 754                    | 33 590           | 79 988           |
| <b>Humanistinen ja kasvatusala</b>                       | <b>59 470</b>                             | <b>42</b>                              | <b>166 362</b>                       | <b>432 815</b>                | <b>565 327</b>                             | <b>11 916</b>                   | <b>49 466</b>          | <b>20 326</b>    | <b>1 305 724</b> |
| Vapaa-aika ja nuorisotyö                                 | 1 200                                     | –                                      | 40                                   | –                             | 10 027                                     | 1 063                           | –                      | –                | 12 330           |
| Kielitiede   | 528                                       | –                                      | 90                                   | 1 340                         | 1 480                                      | –                               | 78                     | –                | 3 516            |
| Suomi  | 7 964                                     | 42                                     | 137 840                              | 9 377                         | 55 665                                     | 519                             | 1 579                  | 2 346            | 215 332          |
| Ruotsi   | 1 543                                     | –                                      | 7 716                                | 3 056                         | 27 001                                     | 1 642                           | 3 003                  | 289              | 44 250           |
| Englanti   | 13 878                                    | –                                      | 2 528                                | 14 703                        | 134 522                                    | 2 052                           | 3 171                  | 8 282            | 179 136          |
| Saksa  | 757                                       | –                                      | –                                    | 985                           | 19 381                                     | 423                             | 720                    | 952              | 23 218           |
| Ranska   | 998                                       | –                                      | –                                    | 777                           | 27 070                                     | 476                             | 1 190                  | 221              | 30 732           |
| Venäjä   | 6 279                                     | –                                      | 1 435                                | 970                           | 34 496                                     | 2 345                           | 491                    | 197              | 46 213           |
| Espanja  | 1 203                                     | –                                      | –                                    | 1 387                         | 52 071                                     | 892                             | 1 811                  | 303              | 57 667           |
| Italia   | 898                                       | –                                      | –                                    | 676                           | 25 168                                     | 606                             | 973                    | 233              | 28 554           |
| Muut kielet  | 6 877                                     | –                                      | –                                    | 363                           | 41 203                                     | 1 112                           | 1 828                  | 1 683            | 53 066           |
| Historia ja arkeologia                                   | –   | –                                      | –                                    | 105                           | 15 799                                     | –                               | 3 898                  | 17               | 19 819           |
| Filosofia  | –   | –                                      | –                                    | –                             | 2 468                                      | –                               | 556                    | 13               | 3 037            |
| Teologia   | 88  | –                                      | –                                    | 232                           | 48 040                                     | –                               | 1 252                  | –                | 49 612           |
| Opetus- ja kasvatustyö ja psykologia                     | 14 480                                    | –                                      | 2 622                                | 398 122                       | 53 629                                     | 210                             | 26 146                 | 4 667            | 499 876          |
| Muu humanistisen ja kasvatusalan koulutus                | 2 777                                     | –                                      | 14 091                               | 722                           | 17 307                                     | 576                             | 2 770                  | 1 123            | 39 366           |
| <b>Kulttuuriala</b>                                      | <b>19 838</b>                             | <b>72</b>                              | <b>3 659</b>                         | <b>4 409</b>                  | <b>1 465 690</b>                           | <b>16 562</b>                   | <b>10 820</b>          | <b>40 240</b>    | <b>1 561 290</b> |
| Käsi- ja taideteollisuus ja käden taidot                 | 10 835                                    | 24                                     | 1 253                                | 694                           | 563 767                                    | 6 129                           | 625                    | 5 747            | 589 074          |
| Viestintä ja informaatioala                              | 3 470                                     | –                                      | –                                    | 2 534                         | 30 201                                     | 3 988                           | 2 694                  | 2 178            | 45 065           |
| Kirjallisuus   | 52  | –                                      | –                                    | 34                            | 23 200                                     | –                               | 2 525                  | 8                | 25 819           |
| Teatteri ja tanssi                                       | 1 552                                     | –                                      | –                                    | 210                           | 15 8132                                    | 631                             | 1 119                  | 1 448            | 163 092          |
| Musiikki   | 2 996                                     | –                                      | 2 406                                | 288                           | 412 350                                    | 468                             | 715                    | 28 289           | 447 512          |
| Kuvataide  | 606                                       | –                                      | –                                    | 168                           | 253 125                                    | 656                             | 1 856                  | 2 363            | 258 774          |
| Kulttuurin- ja taiteiden tutkimus                        | –   | –                                      | –                                    | 6                             | 2 937                                      | 200                             | 860                    | 63               | 4 066            |
| Muu kulttuurialan koulutus                               | 327                                       | 48                                     | –                                    | 475                           | 21 978                                     | 4 490                           | 426                    | 144              | 27 888           |
| <b>Yht.tiet. liiketal., hall.ala</b>                     | <b>25 864</b>                             | <b>2 117</b>                           | <b>99 967</b>                        | <b>73 825</b>                 | <b>96 644</b>                              | <b>58 676</b>                   | <b>16 508</b>          | <b>43 940</b>    | <b>417 541</b>   |
| Liiketalous ja kauppa                                    | 13 012                                    | 1 024                                  | 41 307                               | 28 436                        | 2 390                                      | 53 456                          | 1 827                  | 34 945           | 176 397          |
| Kansantalous   | –   | –                                      | –                                    | –                             | 673  | –                               | 89                     | –                | 762              |
| Kansalais- ja järjestötoiminta                           | 198                                       | –                                      | –                                    | 20                            | 59 890                                     | –                               | 245                    | 100              | 60 453           |
| Muu hallinnon alan koulutus                              | 6 973                                     | 496                                    | 4 851                                | 11 620                        | 3 703                                      | 390                             | 2 787                  | 1 583            | 32 403           |
| Tilastointi ja tilastotiede                              | –   | –                                      | –                                    | –                             | 40   | 238                             | 926                    | –                | 1 204            |
| Sosiaalitieteet  | –   | –                                      | –                                    | 14 632                        | 2 504                                      | –                               | 2 407                  | –                | 19 543           |
| Politiikka ja politiikkatieteet                          | –   | –                                      | –                                    | –                             | 2 000                                      | –                               | 1 063                  | –                | 3 063            |
| Oikeuskäytäntö ja oikeustieteet                          | 180                                       | –                                      | 560                                  | 2 847                         | 6 789                                      | 810                             | 2 609                  | –                | 13 795           |
| Yrittäjyys ja yrittäjyyskasvatus                         | 3 832                                     | 123                                    | 18 800                               | 496                           | 1 581                                      | 1 293                           | 117                    | 4 826            | 31 068           |
| Muu yhteiskunnall.aineiden, liiketal. ja hall.alan koul. | 1 669                                     | 474                                    | 34 449                               | 15 774                        | 17 074                                     | 2 489                           | 4 438                  | 2 486            | 78 853           |
| <b>Luonnontieteiden ala</b>                              | <b>83 456</b>                             | <b>1 094</b>                           | <b>98 975</b>                        | <b>27 296</b>                 | <b>132 846</b>                             | <b>12 343</b>                   | <b>1 574</b>           | <b>31 486</b>    | <b>389 070</b>   |
| Matematiikka   | 32  | –                                      | 120                                  | 56                            | 6 996                                      | 1 471                           | 189                    | –                | 8 864            |
| Tietokoneen ajokorttikoulutus                            | 58 272                                    | 734                                    | 53 740                               | 7 580                         | 20 434                                     | 826                             | 48                     | 15 156           | 156 790          |
| Muu tietotekniikan hyväksikäyttö                         | 25 065                                    | 360                                    | 44 659                               | 19 420                        | 95 890                                     | 3 404                           | 205                    | 13 075           | 202 078          |
| Fysiikka ja kemia sekä geo-, avaruus- ja tähtitieteet    | –   | –                                      | 120                                  | 66                            | 4 540                                      | 339                             | 126                    | 3 255            | 8 446            |
| Biologia ja maantiede                                    | –   | –                                      | –                                    | –                             | 2 919                                      | 65                              | 919                    | –                | 3 903            |
| Muu luonnontieteiden alan koulutus                       | 87  | –                                      | 336                                  | 174                           | 2 067                                      | 6 238                           | 87                     | –                | 8 989            |

### 33. Jatkuu

| Koulutuksen sisältö                                 | Koulutustyyppi                            |  |                                      |                               |  |                                 |                        |                  | Yhteensä       |
|---|---|--|--------------------------------------|-------------------------------|--|---------------------------------|------------------------|------------------|----------------|
|   | Ammatillinen lisäkoulutus, ei oppisopimus | Ammatillinen lisäkoulutus, oppisopimus | Työvoimapolitiittinen aikuiskoulutus | Työntantajan tilaamat kurssit | Vapaana sivistystyönä järjestetty koulutus | Avoin ammatti-korkeakouluopetus | Avoin yliopisto-opetus | Muut koulutukset |                |
| <b>Tekniikan ja liikenteen ala</b>                  | <b>75 283</b>                             | <b>6 167</b>                           | <b>282 799</b>                       | <b>199 091</b>                | <b>31 979</b>                              | <b>15 551</b>                   | <b>398</b>             | <b>36 780</b>    | <b>648 048</b> |
| Arkkitehtuuri ja rakentaminen                       | 11 741                                    | 105                                    | 41 522                               | 16 236                        | 391  | 2 421                           | –                      | 1 094            | 73 510         |
| Kone-, metalli- ja energiatekniikka                 | 10 058                                    | 2 394                                  | 111 684                              | 24 484                        | 1 208                                      | 776                             | 1                      | 2 357            | 152 962        |
| Sähkö- ja automaatiotekniikka                       | 4 354                                     | 236                                    | 15 351                               | 6 517                         | 95   | 875                             | –                      | 1 941            | 29 369         |
| Tieto- ja tietoliikennetekniikka                    | 9 238                                     | 43                                     | 8 505                                | 42 850                        | 8 114                                      | 4 261                           | 228                    | 4 957            | 78 196         |
| Graafinen ja viestintättekniikka                    | 4 504                                     | 74                                     | 98                                   | 924                           | 4 621                                      | 258                             | –                      | 1 312            | 11 791         |
| Elintarvikeala ja biotekniikka                      | 940                                       | –                                      | 1 759                                | 92                            | 252  | 266                             | 97                     | 1 119            | 4 525          |
| Prosessi-, kemian ja materiaalitekniikka            | 3 097                                     | 702                                    | 29 124                               | 1 758                         | –  | –                               | –                      | 244              | 34 925         |
| Tekstiili- ja vaatetusala                           | 2 775                                     | –                                      | 3 395                                | 28                            | 6 886                                      | –                               | –                      | 120              | 13 204         |
| Ajoneuvo- ja kuljetusala                            | 16 397                                    | 462                                    | 13 451                               | 8 599                         | 4 217                                      | 1 136                           | –                      | 9 097            | 53 359         |
| Tuotantotalous                                      | 1 552                                     | –                                      | 1 902                                | 885                           | 42   | 307                             | –                      | 165              | 4 853          |
| Muu tekniikan ja liikenteen ala                     | 10 627                                    | 2 151                                  | 56 008                               | 96 718                        | 6 153                                      | 5 251                           | 72                     | 14 374           | 191 354        |
| <b>Luonnonvara- ja ympäristöala</b>                 | <b>14 636</b>                             | <b>506</b>                             | <b>25 713</b>                        | <b>9 586</b>                  | <b>12 733</b>                              | <b>5 182</b>                    | <b>395</b>             | <b>4 437</b>     | <b>73 188</b>  |
| Puutarhatalous ja puutarhan hoito                   | 661                                       | –                                      | 2 125                                | 16                            | 3 099                                      | 1 576                           | 60                     | 286              | 7 823          |
| Kalatalous ja kalastus                              | –   | –                                      | 238                                  | 275                           | 794  | 161                             | –                      | 35               | 1 503          |
| Luonto- ja ympäristöala                             | 4 404                                     | –                                      | 923                                  | 152                           | 5 462                                      | –                               | 120                    | 661              | 11 722         |
| Maatila- ja metsätalous                             | 4 222                                     | 352                                    | 20 073                               | 8 930                         | 1 816                                      | 2 153                           | –                      | 1 538            | 39 084         |
| Muu luonnonvara- ja ympäristöala                    | 5 349                                     | 154                                    | 2 354                                | 213                           | 1 562                                      | 1 292                           | 215                    | 1 917            | 13 056         |
| <b>Sos., terveys- ja liikunta-ala</b>               | <b>57 620</b>                             | <b>5 963</b>                           | <b>39 704</b>                        | <b>43 739</b>                 | <b>450 132</b>                             | <b>27 039</b>                   | <b>7 007</b>           | <b>22 839</b>    | <b>654 043</b> |
| Sosiaaliala   | 16 200                                    | 1 748                                  | 13 775                               | 5 438                         | 12 499                                     | 6 551                           | 1 446                  | 4 282            | 61 939         |
| Eläinlääketiede                                     | 200                                       | –                                      | –                                    | –                             | 126  | –                               | 30                     | 49               | 405            |
| Kauneudenhoitoala                                   | 2 165                                     | 127                                    | 644                                  | 6                             | 1 600                                      | 250                             | –                      | 238              | 5 030          |
| Terveysala ja hammashuolto                          | 11 661                                    | 1 857                                  | 7 356                                | 11 918                        | 49 297                                     | 17 662                          | 4 174                  | 4 086            | 108 011        |
| Liikunta ja urheilu                                 | 7 265                                     | 500                                    | 268                                  | 20 319                        | 345 817                                    | 705                             | 545                    | 6 373            | 381 792        |
| Farmasia ja muu lääkehuolto sekä tekn.terv.palvelut | 177                                       | –                                      | –                                    | 265                           | 499  | 466                             | –                      | 238              | 1 645          |
| Muu sosiaali-, terveys- ja liikunta-alan koulutus   | 19 952                                    | 1 731                                  | 17 661                               | 5 793                         | 40 294                                     | 1 405                           | 812                    | 7 573            | 95 221         |
| <b>Matk., ravitsemis- ja tal.ala</b>                | <b>14 677</b>                             | <b>1 850</b>                           | <b>57 029</b>                        | <b>23 773</b>                 | <b>27 295</b>                              | <b>4 676</b>                    | <b>488</b>             | <b>15 995</b>    | <b>145 783</b> |
| Matkailuala   | 2 983                                     | 581                                    | 6 618                                | 291                           | 4 070                                      | 3 619                           | 95                     | 697              | 18 954         |
| Majoitus- ja ravitsemisala sekä ruoan valmistus     | 4 805                                     | 292                                    | 24 835                               | 4 726                         | 13 340                                     | 437                             | 292                    | 3 223            | 51 950         |
| Kotitalous- ja kuluttajapalvelut sekä puhdistus     | 3 882                                     | 216                                    | 19 486                               | 1 265                         | 6 787                                      | –                               | 15                     | 2 606            | 34 257         |
| Muu matkailu-, ravitsemis- ja talousalan koulutus   | 3 007                                     | 761                                    | 6 090                                | 17 491                        | 3 098                                      | 620                             | 86                     | 9 469            | 40 622         |
| <b>Muu koulutus</b>                                 | <b>44 110</b>                             | <b>2 245</b>                           | <b>190 940</b>                       | <b>42 240</b>                 | <b>28 523</b>                              | <b>910</b>                      | <b>662</b>             | <b>55 422</b>    | <b>365 052</b> |
| Sotilas- ja rajavartiolaitos                        | –   | –                                      | –                                    | 339                           | 93   | –                               | –                      | –                | 432            |
| Palo- ja pelastusala                                | 25 687                                    | 1 888                                  | 7 109                                | 17 049                        | 13 462                                     | 910                             | –                      | 495              | 66 600         |
| Poliisi- ja vartiointiala                           | 752                                       | 147                                    | 751                                  | 1 661                         | 1 751                                      | –                               | –                      | 5 563            | 10 625         |
| Muu koulutus  | 17 671                                    | 210                                    | 183 080                              | 23 191                        | 13 217                                     | –                               | 662                    | 49 364           | 287 395        |

34. Opettajat peruskoulujen perusopetuksessa ja lukiokoulutuksessa eniten opettamansa aineen ja kelpoisuuden<sup>1)</sup> mukaan 2005

| Opettajan eniten opettama aine  | Peruskoulu yhteensä |        | Päätoimiset opettajat |        | Sivutoimiset tuntiopettajat |     | Lukio yhteensä |       | Päätoimiset opettajat |       | Sivutoimiset tuntiopettajat |     |
|---|---------------------|--------|-----------------------|--------|-----------------------------|-----|----------------|-------|-----------------------|-------|-----------------------------|-----|
|   | Joista päteviä      |        | Joista päteviä        |        | Joista päteviä              |     | Joista päteviä |       | Joista päteviä        |       | Joista päteviä              |     |
| Lehtorit ja tuntiopettajat yhteensä                                     | 18 550              | 15 424 | 17 687                | 15 265 | 863                         | 159 | 7 351          | 6 690 | 6 937                 | 6 532 | 414                         | 158 |
| Äidinkieli ja kirjallisuus (suomi äidinkielenä)                         | 1 441               | 1 289  | 1 416                 | 1 277  | 25                          | 12  | 757            | 716   | 739                   | 704   | 18                          | 12  |
| Äidinkieli ja kirjallisuus (ruotsi äidinkielenä)                        | 110                 | 96     | 108                   | 96     | 2                           | –   | 62             | 55    | 59                    | 54    | 3                           | 1   |
| Äidinkieli ja kirjallisuus (suomi toisena kielenä ym.)                  | 138                 | 84     | 116                   | 79     | 22                          | 5   | 25             | 17    | 18                    | 15    | 7                           | 2   |
| Toinen kotimainen kieli ruotsi (suomenkiel.opetus)                      | 937                 | 840    | 925                   | 837    | 12                          | 3   | 657            | 634   | 647                   | 629   | 10                          | 5   |
| Toinen kotimainen kieli suomi (ruotsinkiel.opetus)                      | 132                 | 107    | 123                   | 105    | 9                           | 2   | 63             | 61    | 62                    | 61    | 1                           | –   |
| Englanti  | 2 551               | 2 317  | 2 521                 | 2 306  | 30                          | 11  | 863            | 810   | 846                   | 803   | 17                          | 7   |
| Saksa   | 265                 | 237    | 247                   | 230    | 18                          | 7   | 345            | 335   | 328                   | 323   | 17                          | 12  |
| Ranska  | 150                 | 120    | 131                   | 114    | 19                          | 6   | 197            | 183   | 185                   | 177   | 12                          | 6   |
| Venäjä  | 65                  | 32     | 41                    | 29     | 24                          | 3   | 53             | 47    | 40                    | 38    | 13                          | 9   |
| Espanja   | 13                  | 11     | 8                     | 7      | 5                           | 4   | 53             | 43    | 31                    | 30    | 22                          | 13  |
| Muu kieli   | 45                  | 19     | 31                    | 18     | 14                          | 1   | 37             | 21    | 13                    | 10    | 24                          | 11  |
| Matematiikka  | 2 155               | 1 989  | 2 137                 | 1 982  | 18                          | 7   | 1 120          | 1 068 | 1 105                 | 1 059 | 15                          | 9   |
| Fysiikka  | 445                 | 412    | 442                   | 411    | 3                           | 1   | 265            | 250   | 261                   | 249   | 4                           | 1   |
| Kemia   | 158                 | 140    | 152                   | 139    | 6                           | 1   | 138            | 133   | 137                   | 133   | 1                           | –   |
| Maantieto   | 191                 | 172    | 187                   | 171    | 4                           | 1   | 105            | 99    | 101                   | 97    | 4                           | 2   |
| Biologia  | 957                 | 889    | 947                   | 885    | 10                          | 4   | 388            | 369   | 371                   | 361   | 17                          | 8   |
| Ympäristö- ja luonnontiet., maa- ja metsätal.                           | 19                  | 4      | 9                     | 4      | 10                          | –   | –              | –     | –                     | –     | –                           | –   |
| Uskonto (evankelis-luterilainen)  | 408                 | 337    | 378                   | 330    | 30                          | 7   | 357            | 334   | 345                   | 328   | 12                          | 6   |
| Uskonto (ortodoksinen)  | 63                  | 32     | 39                    | 28     | 24                          | 4   | 12             | 7     | 8                     | 7     | 4                           | –   |
| Muut uskonnot   | 21                  | 2      | 13                    | 2      | 8                           | –   | 1              | –     | 1                     | –     | –                           | –   |
| Elämäntutkimus  | 6                   | 5      | 5                     | 4      | 1                           | 1   | 9              | 5     | 6                     | 4     | 3                           | 1   |
| Historia  | 850                 | 788    | 838                   | 785    | 12                          | 3   | 547            | 524   | 531                   | 514   | 16                          | 10  |
| Yhteiskuntaoppi   | 17                  | 14     | 16                    | 14     | 1                           | –   | 2              | 1     | 1                     | 1     | 1                           | –   |
| Oppilaanohjaus/opinto-ohjaus  | 708                 | 555    | 705                   | 553    | 3                           | 2   | 221            | 182   | 218                   | 182   | 3                           | –   |
| Musiikki  | 622                 | 389    | 506                   | 373    | 116                         | 16  | 187            | 114   | 135                   | 105   | 52                          | 9   |
| Kuvataide   | 743                 | 517    | 692                   | 508    | 51                          | 9   | 201            | 169   | 178                   | 163   | 23                          | 6   |
| Liikunta  | 1 236               | 946    | 1 159                 | 938    | 77                          | 8   | 305            | 243   | 275                   | 236   | 30                          | 7   |
| Terveystieto  | 18                  | 13     | 16                    | 13     | 2                           | –   | 9              | 4     | 4                     | 3     | 5                           | 1   |
| Käsityö (tekstiilityö)  | 707                 | 618    | 666                   | 610    | 41                          | 8   | 9              | 3     | 8                     | 3     | 1                           | –   |
| Käsityö (tekninen työ)  | 836                 | 663    | 784                   | 660    | 52                          | 3   | 2              | 1     | 2                     | 1     | –                           | –   |
| Käsityö   | 12                  | 11     | 10                    | 10     | 2                           | 1   | –              | –     | –                     | –     | –                           | –   |
| Kotitalous  | 1 145               | 1 037  | 1 104                 | 1 025  | 41                          | 12  | 1              | –     | 1                     | –     | –                           | –   |
| Filosofia   | –                   | –      | –                     | –      | –                           | –   | 46             | 37    | 32                    | 28    | 14                          | 9   |
| Psykologia  | –                   | –      | –                     | –      | –                           | –   | 205            | 181   | 188                   | 174   | 17                          | 7   |
| Tietotekniikka  | 302                 | 225    | 276                   | 225    | 26                          | –   | 43             | 26    | 33                    | 25    | 10                          | 1   |
| Kaupalliset aineet ja konekirjoitus                                     | 76                  | 44     | 56                    | 39     | 20                          | 5   | 4              | 3     | 2                     | 2     | 2                           | 1   |
| Muut  | 75                  | 23     | 37                    | 22     | 38                          | 1   | 55             | 11    | 21                    | 10    | 34                          | 1   |
| Päätoim. tuntiopet. esiop., luok.op., erityisop., maahanmuutt.valm. op. | 893                 | 440    | 820                   | 430    | 73                          | 10  | 6              | 4     | 5                     | 3     | 1                           | 1   |
| Tieto aineesta puuttuu  | 40                  | 7      | 26                    | 6      | 14                          | 1   | 1              | –     | –                     | –     | 1                           | –   |

<sup>1)</sup> Taulukko sisältää lehtorit, pää- ja sivutoimiset tuntiopettajat. Aineenopettajakelpoisuus on määritelty erikseen perusopetukseen ja lukiokoulutukseen. Aineenopettajakelpoisuus (lehtorit, päätoimiset ja sivutoimiset tuntiopettajat) tarkoittaa kelpoisuutta johonkin/joihinkin peruskoulussa tai lukiossa opetettaviin aineisiin, poikkeuksena oppilaanohjaus ja opinto-ohjaus sekä laaja-alainen erityisopetus. Oppilaanohjausta tai opinto-ohjausta on kelpoinen antamaan oppilaan- tai opinto-ohjaajan koulutuksen saaneet. Laaja-alaista erityisopetusta on kelpoinen antamaan erityisluokanopettajan tai erityisopettajan koulutuksen saaneet.

Lukuihin sisältyy sekä virkavapaalla olevia että sijaisia

**35. Opettajat ammatillisessa peruskoulutuksessa ja aikuiskoulutuksessa eniten opettamansa aineen ja kelpoisuuden<sup>1)</sup> mukaan 2005**

| Opettajan eniten opettava aine   | Ammatillinen peruskoulutus |                       |                |                             |                |                    | Aikuiskoulutus        |                |                             |              |            |           |
|--|----------------------------|-----------------------|----------------|-----------------------------|----------------|--------------------|-----------------------|----------------|-----------------------------|--------------|------------|-----------|
|  | Opettajat yhteensä         | Päätoimiset opettajat |                | Sivutoimiset tuntiopettajat |                | Opettajat yhteensä | Päätoimiset opettajat |                | Sivutoimiset tuntiopettajat |              |            |           |
|  |                            | Joista päteviä        | Joista päteviä | Joista päteviä              | Joista päteviä |                    | Joista päteviä        | Joista päteviä | Joista päteviä              |              |            |           |
| <b>Opettajat yhteensä</b>  | <b>11 981</b>              | <b>8 781</b>          | <b>11 235</b>  | <b>8 548</b>                | <b>746</b>     | <b>233</b>         | <b>3 061</b>          | <b>1 692</b>   | <b>2 921</b>                | <b>1 659</b> | <b>140</b> | <b>33</b> |
| <b>Yhteisten opintojen opettajat yhteensä</b>                                      | <b>2 265</b>               | <b>1 669</b>          | <b>2 075</b>   | <b>1 615</b>                | <b>190</b>     | <b>54</b>          | <b>311</b>            | <b>178</b>     | <b>293</b>                  | <b>173</b>   | <b>18</b>  | <b>5</b>  |
| Erityisopetus  | 82                         | 65                    | 79             | 63                          | 3              | 2                  | 6                     | 3              | 6                           | 3            | –          | –         |
| Vammaisten opiskelijoiden opintoihin valmentava (valmentava I)                     | 139                        | 74                    | 135            | 74                          | 4              | –                  | –                     | –              | –                           | –            | –          | –         |
| Vammaisten opiskelijoiden työhön ja itsenäiseen elämään valmentava (valmentava II) | 78                         | 43                    | 75             | 42                          | 3              | 1                  | –                     | –              | –                           | –            | –          | –         |
| Maahanmuuttajien ammatilliseen peruskoulutukseen valmistava opetus                 | 32                         | 23                    | 31             | 23                          | 1              | –                  | 36                    | 22             | 35                          | 22           | 1          | –         |
| Opinto-ohjaus  | 134                        | 115                   | 134            | 115                         | –              | –                  | 19                    | 14             | 18                          | 13           | 1          | 1         |
| Äidinkieli, suomi  | 381                        | 302                   | 365            | 296                         | 16             | 6                  | 19                    | 12             | 18                          | 12           | 1          | –         |
| Äidinkieli, ruotsi   | 36                         | 28                    | 35             | 28                          | 1              | –                  | 1                     | –              | 1                           | –            | –          | –         |
| Äidinkieli, saame, viittomakieli, suomi/ruotsi toisena kielenä ym.                 | 18                         | 13                    | 17             | 13                          | 1              | –                  | 20                    | 16             | 20                          | 16           | –          | –         |
| Matematiikka   | 229                        | 179                   | 217            | 177                         | 12             | 2                  | 3                     | 2              | 3                           | 2            | –          | –         |
| Tietotekniikka   | 124                        | 72                    | 113            | 71                          | 11             | 1                  | 78                    | 32             | 77                          | 32           | 1          | –         |
| Fysiikka ja kemia  | 40                         | 26                    | 34             | 25                          | 6              | 1                  | 1                     | –              | 1                           | –            | –          | –         |
| Yhteiskunta- ja työelämätieto  | 104                        | 91                    | 101            | 90                          | 3              | 1                  | 19                    | 14             | 18                          | 14           | 1          | –         |
| Toinen kotimainen kieli (suomi)  | 15                         | 12                    | 12             | 11                          | 3              | 1                  | 8                     | 2              | 5                           | 1            | 3          | 1         |
| Toinen kotimainen kieli (ruotsi)   | 128                        | 103                   | 113            | 97                          | 15             | 6                  | 11                    | 8              | 11                          | 8            | –          | –         |
| Englanti   | 280                        | 214                   | 247            | 198                         | 33             | 16                 | 27                    | 17             | 19                          | 14           | 8          | 3         |
| Ranska   | 7                          | 4                     | 3              | 3                           | 4              | 1                  | –                     | –              | –                           | –            | –          | –         |
| Saksa  | 7                          | 4                     | 6              | 4                           | 1              | –                  | 2                     | 2              | 2                           | 2            | –          | –         |
| Venäjä   | 6                          | 3                     | 1              | 1                           | 5              | 2                  | 6                     | 6              | 6                           | 6            | –          | –         |
| Muu kieli  | 12                         | 7                     | 6              | 6                           | 6              | 1                  | –                     | –              | –                           | –            | –          | –         |
| Yritystoiminnan perusteet  | 30                         | 23                    | 29             | 23                          | 1              | –                  | 9                     | 5              | 9                           | 5            | –          | –         |
| Psykologia   | 23                         | 21                    | 21             | 20                          | 2              | 1                  | 6                     | 6              | 6                           | 6            | –          | –         |
| Liikunta   | 226                        | 158                   | 196            | 154                         | 30             | 4                  | 1                     | –              | 1                           | –            | –          | –         |
| Terveystieto   | 9                          | 3                     | 4              | 2                           | 5              | 1                  | 2                     | –              | –                           | –            | 2          | –         |
| Taide- ja kulttuuri  | 85                         | 52                    | 63             | 47                          | 22             | 5                  | 1                     | –              | 1                           | –            | –          | –         |
| Ympäristötieto, etiikka, vieraat kulttuurit  | 8                          | 7                     | 7              | 6                           | 1              | 1                  | 3                     | 2              | 3                           | 2            | –          | –         |
| Tieto opetettavasta aineesta puuttuu   | 32                         | 27                    | 31             | 26                          | 1              | 1                  | 33                    | 15             | 33                          | 15           | –          | –         |
| <b>Ammatillisten opintojen opettajat yhteensä</b>                                  | <b>9 716</b>               | <b>7 112</b>          | <b>9 160</b>   | <b>6 933</b>                | <b>556</b>     | <b>179</b>         | <b>2 750</b>          | <b>1 514</b>   | <b>2 628</b>                | <b>1 486</b> | <b>122</b> | <b>28</b> |
| Humanistinen ja kasvatusala  | 145                        | 103                   | 136            | 100                         | 9              | 3                  | 83                    | 56             | 74                          | 52           | 9          | 4         |
| Kulttuuriala   | 1 227                      | 760                   | 972            | 661                         | 255            | 99                 | 58                    | 30             | 51                          | 29           | 7          | 1         |
| Yhteiskuntatiet., Liiketal. ja hallinnonala  | 915                        | 624                   | 872            | 616                         | 43             | 8                  | 297                   | 129            | 269                         | 124          | 28         | 5         |
| Luonnontieteiden ala   | 179                        | 64                    | 166            | 61                          | 13             | 3                  | 122                   | 50             | 116                         | 49           | 6          | 1         |
| Tekniikan ja liikenteen ala  | 3 235                      | 2 356                 | 3 172          | 2 342                       | 63             | 14                 | 1 020                 | 453            | 990                         | 450          | 30         | 3         |
| Luonnonvara- ja ympäristöala   | 907                        | 620                   | 867            | 610                         | 40             | 10                 | 84                    | 50             | 82                          | 50           | 2          | –         |
| Sosiaali-, terveys- ja liikunta-ala  | 1 459                      | 1 193                 | 1 389          | 1 178                       | 70             | 15                 | 537                   | 413            | 516                         | 405          | 21         | 8         |
| Matkailu-, ravitsemis- ja talousala  | 1 327                      | 1 159                 | 1 287          | 1 141                       | 40             | 18                 | 261                   | 191            | 251                         | 189          | 10         | 2         |
| Muu opetus   | 242                        | 180                   | 225            | 171                         | 17             | 9                  | 169                   | 94             | 160                         | 90           | 9          | 4         |
| Tieto opetettavasta aineesta puuttuu   | 80                         | 53                    | 74             | 53                          | 6              | –                  | 119                   | 48             | 119                         | 48           | –          | –         |

<sup>1)</sup> Kelpoisia ovat ne, jotka ovat suorittaneet päätehtävään vaadittavan tutkinnon ja opettajan pedagogiset opinnot sekä ammatillisten opintojen opettajilta vaadittavan työkokemuksen.

Lukuihin sisältyy sekä virkavapaalla olevia että sijaisia



### 36. Peruskoulun oppilaiden sekä lukion koko oppimäärän suorittaneiden kielivalinnat sukupuolen mukaan 2006<sup>1)</sup>

#### Peruskoulu

| Vuosiluokat 1–6 | A1<br>yhteensä | joista<br>tyttöjä | A2<br>yhteensä | joista<br>tyttöjä |  |  |  |  |  | Yhteensä | Tyttöjä |
|-----------------|----------------|-------------------|----------------|-------------------|--|--|--|--|--|----------|---------|
| Englanti        | 235 524        | 115 611           | 15 340         | 7 989             |  |  |  |  |  | 250 864  | 123 600 |
| Ruotsi          | 3 622          | 1 982             | 14 163         | 7 618             |  |  |  |  |  | 17 785   | 9 600   |
| Suomi           | 15 501         | 7 530             | 1 121          | 587               |  |  |  |  |  | 16 622   | 8 117   |
| Ranska          | 2 302          | 1 380             | 4 580          | 2 827             |  |  |  |  |  | 6 882    | 4 207   |
| Saksa           | 3 740          | 2 023             | 13 167         | 7 098             |  |  |  |  |  | 16 907   | 9 121   |
| Venäjä          | 623            | 363               | 524            | 303               |  |  |  |  |  | 1 147    | 666     |
| Saame           | 7              | 5                 | 169            | 106               |  |  |  |  |  | 176      | 111     |
| Muu kieli       | 70             | 28                | 365            | 187               |  |  |  |  |  | 435      | 215     |

| Vuosiluokat 7–9 | A1<br>yhteensä | joista<br>tyttöjä | A2<br>yhteensä | joista<br>tyttöjä | B1<br>yhteensä | joista<br>tyttöjä | B2<br>yhteensä | joista<br>tyttöjä |  |  | Yhteensä | Tyttöjä |
|-----------------|----------------|-------------------|----------------|-------------------|----------------|-------------------|----------------|-------------------|--|--|----------|---------|
| Englanti        | 181 064        | 88 340            | 16268          | 8434              | 545            | 297               | 153            | 73                |  |  | 198 030  | 97 144  |
| Ruotsi          | 2 843          | 1 552             | 13973          | 7674              | 166 745        | 81 052            | 33             | 19                |  |  | 183 594  | 90 297  |
| Suomi           | 10 125         | 4 948             | 1541           | 842               | 287            | 134               | –              | –                 |  |  | 11 953   | 5 924   |
| Ranska          | 1 668          | 1 020             | 4440           | 2917              | 312            | 254               | 6 669          | 4 964             |  |  | 13 089   | 9 155   |
| Saksa           | 2 875          | 1 586             | 14814          | 8158              | 259            | 155               | 8 707          | 4 958             |  |  | 26 655   | 14 857  |
| Venäjä          | 463            | 283               | 402            | 225               | –              | –                 | 710            | 488               |  |  | 1 575    | 996     |
| Saame           | –              | –                 | 59             | 31                | –              | –                 | 7              | 6                 |  |  | 66       | 37      |
| Latina          | –              | –                 | –              | –                 | –              | –                 | 706            | 430               |  |  | 706      | 430     |
| Muu kieli       | 38             | 20                | 115            | 73                | –              | –                 | 814            | 515               |  |  | 967      | 608     |

#### Lukiokoulutus<sup>2)</sup>

| Lukion koko oppimäärän suorittaneet | A<br>yhteensä | joista<br>naisia |  | B1<br>yhteensä | joista<br>naisia | Vähintään 6 kurssia<br>B2<br>yhteensä | joista<br>naisia | B3<br>yhteensä | joista<br>naisia | Alle 6<br>kurssia<br>yhteensä | joista<br>naisia | Yhteensä | Naisia |
|-------------------------------------|---------------|------------------|--|----------------|------------------|---------------------------------------|------------------|----------------|------------------|-------------------------------|------------------|----------|--------|
| Englanti                            | 31 477        | 18 112           |  | 34             | 25               | 19                                    | 13               | 9              | 6                | 12                            | 11               | 31 551   | 18 167 |
| Ruotsi                              | 2 431         | 1 607            |  | 26 764         | 15 213           | 2                                     | 2                | 2              | 1                | 116                           | 29               | 29 315   | 16 852 |
| Suomi                               | 1 986         | 1 188            |  | –              | –                | –                                     | –                | 35             | 21               | 3                             | 2                | 2 024    | 1 211  |
| Ranska                              | 740           | 560              |  | 31             | 25               | 1 492                                 | 1 232            | 1 700          | 1 433            | 2 277                         | 1 764            | 6 240    | 5 014  |
| Saksa                               | 2 828         | 1 961            |  | 57             | 37               | 2 901                                 | 2 025            | 2 349          | 1 561            | 3 082                         | 1 809            | 11 217   | 7 393  |
| Venäjä                              | 206           | 143              |  | –              | –                | 80                                    | 60               | 564            | 419              | 915                           | 653              | 1 765    | 1 275  |
| Saame                               | 1             | –                |  | –              | –                | 5                                     | 5                | 7              | 5                | 3                             | –                | 16       | 10     |
| Latina                              | –             | –                |  | –              | –                | 33                                    | 16               | 156            | 111              | 1 000                         | 619              | 1 189    | 746    |
| Espanja                             | 3             | 3                |  | –              | –                | 41                                    | 31               | 1 272          | 1 038            | 1 935                         | 1 439            | 3 251    | 2 511  |
| Italia                              | 1             | –                |  | –              | –                | 1                                     | 1                | 318            | 274              | 1 028                         | 770              | 1 348    | 1 045  |
| Muu kieli                           | –             | –                |  | –              | –                | –                                     | –                | 12             | 2                | 368                           | 239              | 380      | 241    |

Oppilasmäärät syyslukukaudella 2006: vuosiluokat 1–6: 364 902, vuosiluokat 7–9: 199 693. Lukion koko oppimäärän suorittaneita keväällä 2006: 31 709.

Tyttöjen määrät syyslukukaudella 2006: vuosiluokat 1–6: 178 397, vuosiluokat 7–9: 97 870. Lukion koko oppimäärän suorittaneita naisia keväällä 2006: 18 266.

1) Oppilas voi opiskella useampaa kuin yhtä saman laajuista kieltä.

2) Lukiokoulutus sisältää lukioissa ja kansanopistoissa lukion koko oppimäärän suorittaneet.

A1 = Vuosiluokilta 1–6 alkanut yhteinen kieli.

A2 = Vuosiluokilta 1–6 alkanut vapaaehtoinen kieli.

B1 = Vuosiluokilta 7–9 alkanut yhteinen kieli.

B2 = Vuosiluokilta 7–9 alkanut valinnainen kieli.

B3 = Lukiossa alkanut valinnainen kieli.

**37. Erityisopetukseen otetut tai siirretyt peruskoulun oppilaat opetusjärjestelyjen, vuosiluokan ja otto- tai siirtopäätöksen perusteen mukaan 2006**

| Opetusjärjestelyt<br>Otto- tai siirtopäätöksen peruste              | Vuosiluokka    |               |               |               |               |               |               |               |               |               |                 | Yhteensä       | Poikia         | Tyttöjä        |
|---|----------------|---------------|---------------|---------------|---------------|---------------|---------------|---------------|---------------|---------------|-----------------|----------------|----------------|----------------|
|   | Esi-<br>opetus | 1.            | 2.            | 3.            | 4.            | 5.            | 6.            | 7.            | 8.            | 9.            | Lisä-<br>opetus |                |                |                |
| <b>Yhteensä</b>   | <b>1 454</b>   | <b>3 194</b>  | <b>3 652</b>  | <b>3 889</b>  | <b>4 355</b>  | <b>4 516</b>  | <b>5 004</b>  | <b>5 585</b>  | <b>6 218</b>  | <b>6 483</b>  | <b>349</b>      | <b>44 699</b>  | <b>30 204</b>  | <b>14 495</b>  |
| Vaikea kehitysviivästymä  | 482            | 356           | 367           | 340           | 372           | 400           | 372           | 366           | 413           | 426           | 119             | 4 013          | 2 450          | 1 563          |
| Lievä kehitysviivästymä   | 158            | 422           | 545           | 696           | 909           | 1 101         | 1 285         | 1 623         | 1 856         | 1 819         | 84              | 10 498         | 6 323          | 4 175          |
| Aivotoiminnan häiriö, liikuntavamma tai vastaava                    | 70             | 602           | 692           | 731           | 724           | 627           | 641           | 699           | 684           | 612           | 30              | 6 112          | 4 386          | 1 726          |
| Tunne-elämän häiriö tai sosiaalinen sopeutumattomuus                | 13             | 351           | 420           | 440           | 458           | 474           | 488           | 481           | 690           | 978           | 20              | 4 813          | 4 037          | 776            |
| Autismin ja Aspergerin oireyhtymään liittyvät oppimisvaikeudet      | 68             | 101           | 109           | 114           | 125           | 127           | 155           | 171           | 160           | 132           | 10              | 1 272          | 1 045          | 227            |
| Kielen kehityksen häiriöstä (dysfasiasta) johtuvat oppimisvaikeudet | 425            | 790           | 838           | 749           | 848           | 777           | 790           | 832           | 896           | 836           | 2               | 7 783          | 5 428          | 2 355          |
| Näkövamma   | 13             | 19            | 24            | 29            | 19            | 43            | 37            | 35            | 31            | 31            | 17              | 298            | 182            | 116            |
| Kuulovamma  | 47             | 33            | 49            | 34            | 69            | 45            | 46            | 53            | 46            | 40            | 5               | 467            | 266            | 201            |
| Muu kuin edellä mainittu syy  | 178            | 520           | 608           | 756           | 831           | 922           | 1 190         | 1 325         | 1 442         | 1 609         | 62              | 9 443          | 6 087          | 3 356          |
| <b>Yleisopetuksen oppimäärät</b>                                    | <b>519</b>     | <b>1 915</b>  | <b>2 126</b>  | <b>2 045</b>  | <b>1 953</b>  | <b>1 813</b>  | <b>1 692</b>  | <b>1 574</b>  | <b>1 691</b>  | <b>1 857</b>  | <b>69</b>       | <b>17 254</b>  | <b>12 971</b>  | <b>4 283</b>   |
| Aivotoiminnan häiriö, liikuntavamma tai vastaava                    | 38             | 513           | 580           | 564           | 549           | 465           | 416           | 394           | 385           | 348           | 8               | 4 260          | 3 208          | 1 052          |
| Tunne-elämän häiriö tai sosiaalinen sopeutumattomuus                | 11             | 331           | 380           | 397           | 388           | 408           | 394           | 388           | 549           | 805           | 14              | 4 065          | 3 425          | 640            |
| Autismin ja Aspergerin oireyhtymään liittyvät oppimisvaikeudet      | 17             | 38            | 46            | 47            | 46            | 48            | 62            | 50            | 59            | 42            | –               | 455            | 395            | 60             |
| Kielen kehityksen häiriöstä (dysfasiasta) johtuvat oppimisvaikeudet | 288            | 603           | 625           | 511           | 480           | 414           | 360           | 291           | 271           | 214           | –               | 4 057          | 2 904          | 1 153          |
| Näkövamma   | 6              | 16            | 18            | 17            | 10            | 34            | 22            | 24            | 17            | 21            | 5               | 190            | 117            | 73             |
| Kuulovamma  | 30             | 26            | 37            | 24            | 50            | 29            | 20            | 26            | 19            | 26            | 3               | 290            | 165            | 125            |
| Muu kuin edellä mainittu syy  | 129            | 388           | 440           | 485           | 430           | 415           | 418           | 401           | 391           | 401           | 39              | 3 937          | 2 757          | 1 180          |
| <b>Osa oppimääräistä yksilöllistetty</b>                            | <b>149</b>     | <b>312</b>    | <b>506</b>    | <b>782</b>    | <b>1 152</b>  | <b>1 369</b>  | <b>1 853</b>  | <b>2 341</b>  | <b>2 654</b>  | <b>2 700</b>  | <b>59</b>       | <b>13 877</b>  | <b>8 611</b>   | <b>5 266</b>   |
| Vaikea kehitysviivästymä  | 16             | 9             | 8             | 14            | 15            | 23            | 12            | 18            | 27            | 28            | 2               | 172            | 107            | 65             |
| Lievä kehitysviivästymä   | 19             | 94            | 138           | 245           | 343           | 453           | 563           | 796           | 869           | 850           | 20              | 4 390          | 2 577          | 1 813          |
| Aivotoiminnan häiriö, liikuntavamma tai vastaava                    | 16             | 38            | 66            | 96            | 119           | 115           | 169           | 236           | 230           | 184           | 11              | 1 280          | 791            | 489            |
| Tunne-elämän häiriö tai sosiaalinen sopeutumattomuus                | 2              | 20            | 40            | 43            | 70            | 66            | 94            | 93            | 141           | 173           | 6               | 748            | 612            | 136            |
| Autismin ja Aspergerin oireyhtymään liittyvät oppimisvaikeudet      | 4              | 7             | 8             | 16            | 23            | 25            | 34            | 48            | 26            | 35            | –               | 226            | 175            | 51             |
| Kielen kehityksen häiriöstä (dysfasiasta) johtuvat oppimisvaikeudet | 63             | 104           | 148           | 192           | 278           | 295           | 340           | 431           | 520           | 502           | 1               | 2 874          | 1 911          | 963            |
| Näkövamma   | 1              | 1             | 3             | 4             | 4             | 4             | 6             | 5             | 6             | 6             | 3               | 43             | 25             | 18             |
| Kuulovamma  | 8              | 3             | 6             | 8             | 11            | 8             | 15            | 17            | 20            | 11            | 2               | 109            | 60             | 49             |
| Muu kuin edellä mainittu syy  | 20             | 36            | 89            | 164           | 289           | 380           | 620           | 697           | 815           | 911           | 14              | 4 035          | 2 353          | 1 682          |
| <b>Kaikki oppimäärät yksilöllistetty</b>                            | <b>786</b>     | <b>967</b>    | <b>1 020</b>  | <b>1 062</b>  | <b>1 250</b>  | <b>1 334</b>  | <b>1 459</b>  | <b>1 670</b>  | <b>1 873</b>  | <b>1 926</b>  | <b>221</b>      | <b>13 568</b>  | <b>8 622</b>   | <b>4 946</b>   |
| Vaikea kehitysviivästymä  | 466            | 347           | 359           | 326           | 357           | 377           | 360           | 348           | 386           | 398           | 117             | 3 841          | 2 343          | 1 498          |
| Lievä kehitysviivästymä   | 139            | 328           | 407           | 451           | 566           | 648           | 722           | 827           | 987           | 969           | 64              | 6 108          | 3 746          | 2 362          |
| Aivotoiminnan häiriö, liikuntavamma tai vastaava                    | 16             | 51            | 46            | 71            | 56            | 47            | 56            | 69            | 69            | 80            | 11              | 572            | 387            | 185            |
| Autismin ja Aspergerin oireyhtymään liittyvät oppimisvaikeudet      | 47             | 56            | 55            | 51            | 56            | 54            | 59            | 73            | 75            | 55            | 10              | 591            | 475            | 116            |
| Kielen kehityksen häiriöstä (dysfasiasta) johtuvat oppimisvaikeudet | 74             | 83            | 65            | 46            | 90            | 68            | 90            | 110           | 105           | 120           | 1               | 852            | 613            | 239            |
| Näkövamma   | 6              | 2             | 3             | 8             | 5             | 5             | 9             | 6             | 8             | 4             | 9               | 65             | 40             | 25             |
| Kuulovamma  | 9              | 4             | 6             | 2             | 8             | 8             | 11            | 10            | 7             | 3             | –               | 68             | 41             | 27             |
| Muu kuin edellä mainittu syy  | 29             | 96            | 79            | 107           | 112           | 127           | 152           | 227           | 236           | 297           | 9               | 1 471          | 977            | 494            |
| <b>Peruskoulun oppilasmäärä</b>                                     | <b>12 970</b>  | <b>58 011</b> | <b>57 737</b> | <b>59 516</b> | <b>60 983</b> | <b>63 477</b> | <b>65 178</b> | <b>65 617</b> | <b>67 635</b> | <b>66 441</b> | <b>1 353</b>    | <b>578 918</b> | <b>295 928</b> | <b>282 990</b> |

**38. Erityisopetukseen otetut tai siirretyt peruskoulun oppilaat erityisopetuksen järjestämispaikan, vuosiluokan ja otto- tai siirtopäätöksen perusteiden mukaan 2006**

| Erityisopetuksen järjestämispaikka<br>Otto- tai siirtopäätöksen peruste | Vuosiluokka    |               |               |               |               |               |               |               |               |               |                 | Yhteensä       | Poikia         | Tyttöjä        |
|---|----------------|---------------|---------------|---------------|---------------|---------------|---------------|---------------|---------------|---------------|-----------------|----------------|----------------|----------------|
|   | Esi-<br>opetus | 1.            | 2.            | 3.            | 4.            | 5.            | 6.            | 7.            | 8.            | 9.            | Lisä-<br>opetus |                |                |                |
| <b>Yhteensä</b>   | <b>1 454</b>   | <b>3 194</b>  | <b>3 652</b>  | <b>3 889</b>  | <b>4 355</b>  | <b>4 516</b>  | <b>5 004</b>  | <b>5 585</b>  | <b>6 218</b>  | <b>6 483</b>  | <b>349</b>      | <b>44 699</b>  | <b>30 204</b>  | <b>14 495</b>  |
| Vaikea kehitysviivästymä  | 482            | 356           | 367           | 340           | 372           | 400           | 372           | 366           | 413           | 426           | 119             | 4 013          | 2 450          | 1 563          |
| Lievä kehitysviivästymä   | 158            | 422           | 545           | 696           | 909           | 1 101         | 1 285         | 1 623         | 1 856         | 1 819         | 84              | 10 498         | 6 323          | 4 175          |
| Aivotoiminnan häiriö, liikuntavamma tai vastaava                        | 70             | 602           | 692           | 731           | 724           | 627           | 641           | 699           | 684           | 612           | 30              | 6 112          | 4 386          | 1 726          |
| Tunne-elämän häiriö tai sosiaalinen sopeutumattomuus                    | 13             | 351           | 420           | 440           | 458           | 474           | 488           | 481           | 690           | 978           | 20              | 4 813          | 4 037          | 776            |
| Autismiin ja Aspergerin oireyhtymään liittyvät oppimisvaikeudet         | 68             | 101           | 109           | 114           | 125           | 127           | 155           | 171           | 160           | 132           | 10              | 1 272          | 1 045          | 227            |
| Kielen kehityksen häiriöstä (dysfasiasta) johtuvat oppimisvaikeudet     | 425            | 790           | 838           | 749           | 848           | 777           | 790           | 832           | 896           | 836           | 2               | 7 783          | 5 428          | 2 355          |
| Näkövamma   | 13             | 19            | 24            | 29            | 19            | 43            | 37            | 35            | 31            | 31            | 17              | 298            | 182            | 116            |
| Kuulovamma  | 47             | 33            | 49            | 34            | 69            | 45            | 46            | 53            | 46            | 40            | 5               | 467            | 266            | 201            |
| Muu kuin edellä mainittu syy  | 178            | 520           | 608           | 756           | 831           | 922           | 1 190         | 1 325         | 1 442         | 1 609         | 62              | 9 443          | 6 087          | 3 356          |
| <b>Erityiskoulu</b>   | <b>530</b>     | <b>628</b>    | <b>723</b>    | <b>698</b>    | <b>845</b>    | <b>816</b>    | <b>886</b>    | <b>1 031</b>  | <b>1 119</b>  | <b>1 170</b>  | <b>211</b>      | <b>8 657</b>   | <b>5 702</b>   | <b>2 955</b>   |
| Vaikea kehitysviivästymä  | 230            | 165           | 192           | 160           | 175           | 177           | 175           | 171           | 194           | 204           | 73              | 1916           | 1 176          | 740            |
| Lievä kehitysviivästymä   | 69             | 133           | 171           | 187           | 259           | 307           | 311           | 436           | 480           | 473           | 46              | 2872           | 1 751          | 1 121          |
| Aivotoiminnan häiriö, liikuntavamma tai vastaava                        | 22             | 64            | 62            | 62            | 55            | 48            | 71            | 68            | 77            | 66            | 19              | 614            | 418            | 196            |
| Tunne-elämän häiriö tai sosiaalinen sopeutumattomuus                    | –              | 48            | 42            | 59            | 63            | 60            | 78            | 79            | 111           | 170           | 12              | 722            | 590            | 132            |
| Autismiin ja Aspergerin oireyhtymään liittyvät oppimisvaikeudet         | 15             | 21            | 20            | 12            | 21            | 16            | 30            | 25            | 30            | 26            | 4               | 220            | 182            | 38             |
| Kielen kehityksen häiriöstä (dysfasiasta) johtuvat oppimisvaikeudet     | 150            | 148           | 169           | 119           | 155           | 104           | 108           | 107           | 96            | 74            | 2               | 1 232          | 893            | 339            |
| Näkövamma   | 5              | 2             | 4             | 7             | 3             | 4             | 7             | 7             | 5             | 6             | 17              | 67             | 38             | 29             |
| Kuulovamma  | 22             | 11            | 10            | 7             | 30            | 19            | 18            | 34            | 26            | 24            | 5               | 206            | 112            | 94             |
| Muu kuin edellä mainittu syy  | 17             | 36            | 53            | 85            | 84            | 81            | 88            | 104           | 100           | 127           | 33              | 808            | 542            | 266            |
| <b>Muu peruskoulu</b>   | <b>924</b>     | <b>2 566</b>  | <b>2 929</b>  | <b>3 191</b>  | <b>3 510</b>  | <b>3 700</b>  | <b>4 118</b>  | <b>4 554</b>  | <b>5 099</b>  | <b>5 313</b>  | <b>138</b>      | <b>36 042</b>  | <b>24 502</b>  | <b>11 540</b>  |
| Vaikea kehitysviivästymä  | 252            | 191           | 175           | 180           | 197           | 223           | 197           | 195           | 219           | 222           | 46              | 2 097          | 1 274          | 823            |
| Lievä kehitysviivästymä   | 89             | 289           | 374           | 509           | 650           | 794           | 974           | 1 187         | 1 376         | 1 346         | 38              | 7 626          | 4 572          | 3 054          |
| Aivotoiminnan häiriö, liikuntavamma tai vastaava                        | 48             | 538           | 630           | 669           | 669           | 579           | 570           | 631           | 607           | 546           | 11              | 5 498          | 3 968          | 1 530          |
| Tunne-elämän häiriö tai sosiaalinen sopeutumattomuus                    | 13             | 303           | 378           | 381           | 395           | 414           | 410           | 402           | 579           | 808           | 8               | 4 091          | 3 447          | 644            |
| Autismiin ja Aspergerin oireyhtymään liittyvät oppimisvaikeudet         | 53             | 80            | 89            | 102           | 104           | 111           | 125           | 146           | 130           | 106           | 6               | 1 052          | 863            | 189            |
| Kielen kehityksen häiriöstä (dysfasiasta) johtuvat oppimisvaikeudet     | 275            | 642           | 669           | 630           | 693           | 673           | 682           | 725           | 800           | 762           | –               | 6 551          | 4 535          | 2 016          |
| Näkövamma   | 8              | 17            | 20            | 22            | 16            | 39            | 30            | 28            | 26            | 25            | –               | 231            | 144            | 87             |
| Kuulovamma  | 25             | 22            | 39            | 27            | 39            | 26            | 28            | 19            | 20            | 16            | –               | 261            | 154            | 107            |
| Muu kuin edellä mainittu syy  | 161            | 484           | 555           | 671           | 747           | 841           | 1 102         | 1 221         | 1 342         | 1 482         | 29              | 8 635          | 5 545          | 3 090          |
| <b>Peruskoulun oppilasmäärä</b>   | <b>12 970</b>  | <b>58 011</b> | <b>57 737</b> | <b>59 516</b> | <b>60 983</b> | <b>63 477</b> | <b>65 178</b> | <b>65 617</b> | <b>67 635</b> | <b>66 441</b> | <b>1 353</b>    | <b>578 918</b> | <b>295 928</b> | <b>282 990</b> |

39. Koulutukseen hakeneet sukupuolen, koulutussektorin ja aikaisemman koulutuksen (opetushallinnon luokitus) mukaan 2006<sup>1)</sup>

| Koulutussektori                                     | Aikaisempi koulutus |                    |  |  |  |  |  |                                      |  |                        |  | Yhteensä |       |     |       |     |     |     |         |      |                |       |
|---|---------------------|--------------------|--|--|--|--|--|--------------------------------------|--|------------------------|--|----------|-------|-----|-------|-----|-----|-----|---------|------|----------------|-------|
|   | Sukupuoli           | Ylioppilastutkinto | Ylioppilas-<br>tutkinto ja<br>toisen asteen<br>ammattillinen<br>tutkinto | Toisen asteen<br>ammattillinen<br>tutkinto | Ylioppilas-<br>tutkinto ja<br>opistoasteen<br>tai ammatilli-<br>nen korkea-<br>asteen tutkinto | Opistoasteen<br>tai ammatilli-<br>nen korkea-<br>asteen tutkinto | Ylioppilas-<br>tutkinto ja<br>ammatti-<br>korkeakoulu-<br>tutkinto | Ammatti-<br>korkeakoulu-<br>tutkinto | Ylioppilas-<br>tutkinto ja<br>yliopisto-<br>tutkinto | Yliopisto-<br>tutkinto | Peruskoulu<br>tai aikaisempi<br>koulutus<br>tuntematon | Yhteensä |       |     |       |     |     |     |         |      |                |       |
|   |                     | %                  | %  | %  | %  | %  | %  | %                                    | %  | %                      | %  | %        | %     |     |       |     |     |     |         |      |                |       |
| <b>Yhteensä</b>                                     | 104 473             | 32,6               | 15 718   | 4,9  | 45 938   | 14,3   | 8 259  | 2,6                                  | 6 855  | 2,1                    | 10 168   | 3,2      | 2 693 | 0,8 | 7 897 | 2,5 | 797 | 0,2 | 117 465 | 36,7 | <b>320 263</b> | 100,0 |
| Miehiä  | 41 787              | 29,4               | 4 371  | 3,1  | 22 654   | 16,0   | 1 999  | 1,4                                  | 2 682  | 1,9                    | 2 799  | 2,0      | 1 234 | 0,9 | 2 504 | 1,8 | 279 | 0,2 | 61 681  | 43,4 | <b>141 990</b> | 100,0 |
| Naisia  | 62 686              | 35,2               | 11 347   | 6,4  | 23 284   | 13,1   | 6 260  | 3,5                                  | 4 173  | 2,3                    | 7 369  | 4,1      | 1 459 | 0,8 | 5 393 | 3,0 | 518 | 0,3 | 55 784  | 31,3 | <b>178 273</b> | 100,0 |
| <b>Lukio-<br/>koulutus</b>                          | -                   | -                  | -  | -  | 998  | 2,4  | -  | -                                    | 277  | 0,7                    | -  | -        | 69    | 0,2 | -     | -   | -   | -   | 40 123  | 96,8 | <b>41 467</b>  | 100,0 |
| Miehiä  | -                   | -                  | -  | -  | 332  | 1,9  | -  | -                                    | 71   | 0,4                    | -  | -        | 19    | 0,1 | -     | -   | -   | -   | 17 296  | 97,6 | <b>17 718</b>  | 100,0 |
| Naisia  | -                   | -                  | -  | -  | 666  | 2,8  | -  | -                                    | 206  | 0,9                    | -  | -        | 50    | 0,2 | -     | -   | -   | -   | 22 827  | 96,1 | <b>23 749</b>  | 100,0 |
| <b>Toisen asteen<br/>ammattillinen<br/>koulutus</b> | 14 137              | 11,3               | 4 899  | 3,9  | 28 065   | 22,4   | 3 480  | 2,8                                  | 3 894  | 3,1                    | 1 781  | 1,4      | 649   | 0,5 | 2 507 | 2,0 | 377 | 0,3 | 65 381  | 52,2 | <b>125 170</b> | 100,0 |
| Miehiä  | 5 023               | 8,2                | 1 374  | 2,2  | 14 461   | 23,5   | 1 078  | 1,8                                  | 1 708  | 2,8                    | 615  | 1,0      | 325   | 0,5 | 967   | 1,6 | 136 | 0,2 | 35 892  | 58,3 | <b>61 579</b>  | 100,0 |
| Naisia  | 9 114               | 14,3               | 3 525  | 5,5  | 13 604   | 21,4   | 2 402  | 3,8                                  | 2 186  | 3,4                    | 1 166  | 1,8      | 324   | 0,5 | 1 540 | 2,4 | 241 | 0,4 | 29 489  | 46,4 | <b>63 591</b>  | 100,0 |
| <b>Ammatti-<br/>korkeakoulu-<br/>koulutus</b>       | 46 497              | 53,5               | 7 552  | 8,7  | 15 463   | 17,8   | 2 707  | 3,1                                  | 2 034  | 2,3                    | 3 241  | 3,7      | 1 097 | 1,3 | 913   | 1,1 | 173 | 0,2 | 7 250   | 8,3  | <b>86 927</b>  | 100,0 |
| Miehiä  | 18 916              | 52,4               | 2 085  | 5,8  | 7 233  | 20,0   | 551  | 1,5                                  | 701  | 1,9                    | 865  | 2,4      | 490   | 1,4 | 217   | 0,6 | 58  | 0,2 | 4 964   | 13,8 | <b>36 080</b>  | 100,0 |
| Naisia  | 27 581              | 54,2               | 5 467  | 10,8                                       | 8 230  | 16,2   | 2 156  | 4,2                                  | 1 333  | 2,6                    | 2 376  | 4,7      | 607   | 1,2 | 696   | 1,4 | 115 | 0,2 | 2 286   | 4,5  | <b>50 847</b>  | 100,0 |
| <b>Yliopisto-<br/>koulutus</b>                      | 43 839              | 65,7               | 3 267  | 4,9  | 1 412  | 2,1  | 2 072  | 3,1                                  | 650  | 1,0                    | 5 146  | 7,7      | 878   | 1,3 | 4 477 | 6,7 | 247 | 0,4 | 4 711   | 7,1  | <b>66 699</b>  | 100,0 |
| Miehiä  | 17 848              | 67,1               | 912  | 3,4  | 628  | 2,4  | 370  | 1,4                                  | 202  | 0,8                    | 1 319  | 5,0      | 400   | 1,5 | 1 320 | 5,0 | 85  | 0,3 | 3 529   | 13,3 | <b>26 613</b>  | 100,0 |
| Naisia  | 25 991              | 64,8               | 2 355  | 5,9  | 784  | 2,0  | 1 702  | 4,2                                  | 448  | 1,1                    | 3 827  | 9,5      | 478   | 1,2 | 3 157 | 7,9 | 162 | 0,4 | 1 182   | 2,9  | <b>40 086</b>  | 100,0 |

<sup>1)</sup> Hakija sisältyy yhden kerran koulutussektorin lukumäärään.

40. Uudet opiskelijat sukupuolen, koulutussektorin ja aikaisemman koulutuksen (opetushallinnon luokitus) mukaan 2006<sup>1)</sup>

| Koulutussektori   | Sukupuoli | Aikaisempi koulutus |      |   |      |                                     |      |  |      |
|---|-----------|---------------------|------|---|------|-------------------------------------|------|--|------|
|   |           | Ylioppilastutkinto  |      | Ylioppilastutkinto ja toisen asteen ammatillinen tutkinto |      | Toisen asteen ammatillinen tutkinto |      | Ylioppilastutkinto ja opistoasteen tai ammatillinen korkea-asteen tutkinto |      |
|   |           |                     | %    |   | %    |                                     | %    |  | %    |
| <b>Yhteensä</b>   | Yhteensä  | 44 967              | 22,1 | 8 365   | 4,1  | 33 772                              | 16,6 | 5 507  | 2,7  |
|   | Miehiä    | 19 620              | 20,4 | 2 474   | 2,6  | 17 789                              | 18,5 | 1 540  | 1,6  |
|   | Naisia    | 25 347              | 23,6 | 5 891   | 5,5  | 15 983                              | 14,9 | 3 967  | 3,7  |
| <b>Lukiokoulutus</b>                                    | Yhteensä  | –                   | –    | –   | –    | 992                                 | 2,5  | –  | –    |
|   | Miehiä    | –                   | –    | –   | –    | 329                                 | 2,0  | –  | –    |
|   | Naisia    | –                   | –    | –   | –    | 663                                 | 2,9  | –  | –    |
| <b>Toisen asteen ammatillinen koulutus<sup>2)</sup></b> | Yhteensä  | 10 886              | 10,1 | 4 113   | 3,8  | 26 341                              | 24,4 | 3 403  | 3,2  |
|   | Miehiä    | 4 225               | 7,7  | 1 176   | 2,1  | 13 913                              | 25,3 | 1 064  | 1,9  |
|   | Naisia    | 6 661               | 12,6 | 2 937   | 5,5  | 12 428                              | 23,4 | 2 339  | 4,4  |
| Ammatillinen peruskoulutus                              | Yhteensä  | 7 643               | 10,7 | 1 839   | 2,6  | 11 870                              | 16,6 | 1 063  | 1,5  |
|   | Miehiä    | 2 544               | 7,0  | 446   | 1,2  | 5 656                               | 15,5 | 344  | 0,9  |
|   | Naisia    | 5 099               | 14,5 | 1 393   | 4,0  | 6 214                               | 17,7 | 719  | 2,0  |
| Opetussuunnitelmaperusteinen ammatillinen peruskoulutus | Yhteensä  | 5 386               | 11,0 | 602   | 1,2  | 3 059                               | 6,2  | 183  | 0,4  |
|   | Miehiä    | 1 563               | 6,1  | 141   | 0,6  | 1 213                               | 4,8  | 40   | 0,2  |
|   | Naisia    | 3 823               | 16,3 | 461   | 2,0  | 1 846                               | 7,9  | 143  | 0,6  |
| Näyttötutkintoon valmistava ammatillinen peruskoulutus  | Yhteensä  | 2 257               | 10,0 | 1 237   | 5,5  | 8 811                               | 38,9 | 880  | 3,9  |
|   | Miehiä    | 981                 | 9,0  | 305   | 2,8  | 4 443                               | 40,7 | 304  | 2,8  |
|   | Naisia    | 1 276               | 10,9 | 932   | 7,9  | 4 368                               | 37,2 | 576  | 4,9  |
| Ammatillinen lisäkoulutus                               | Yhteensä  | 3 243               | 8,9  | 2 274   | 6,3  | 14 471                              | 39,9 | 2 340  | 6,4  |
|   | Miehiä    | 1 681               | 9,1  | 730   | 4,0  | 8 257                               | 44,7 | 720  | 3,9  |
|   | Naisia    | 1 562               | 8,8  | 1 544   | 8,7  | 6 214                               | 34,8 | 1 620  | 9,1  |
| Ammattitutkinto   | Yhteensä  | 2 797               | 9,9  | 1 700   | 6,0  | 11 551                              | 41,1 | 1 483  | 5,3  |
|   | Miehiä    | 1 438               | 9,9  | 525   | 3,6  | 6 741                               | 46,5 | 430  | 3,0  |
|   | Naisia    | 1 359               | 10,0 | 1 175   | 8,6  | 4 810                               | 35,3 | 1 053  | 7,7  |
| Erikoisammattitutkinto                                  | Yhteensä  | 446                 | 5,5  | 574   | 7,0  | 2 920                               | 35,8 | 857  | 10,5 |
|   | Miehiä    | 243                 | 6,1  | 205   | 5,2  | 1 516                               | 38,3 | 290  | 7,3  |
|   | Naisia    | 203                 | 4,8  | 369   | 8,8  | 1 404                               | 33,3 | 567  | 13,5 |
| <b>Ammattikorkeakoulukoulutus</b>                       | Yhteensä  | 19 332              | 53,4 | 3 579   | 9,9  | 6 246                               | 17,3 | 1 558  | 4,3  |
|   | Miehiä    | 8 744               | 54,6 | 1 074   | 6,7  | 3 445                               | 21,5 | 362  | 2,3  |
|   | Naisia    | 10 588              | 52,5 | 2 505   | 12,4 | 2 801                               | 13,9 | 1 196  | 5,9  |
| Ammattikorkeakoulututkinto, nuorten koulutus            | Yhteensä  | 18 613              | 64,5 | 2 714   | 9,4  | 4 698                               | 16,3 | 238  | 0,8  |
|   | Miehiä    | 8 351               | 63,0 | 814   | 6,1  | 2 746                               | 20,7 | 46   | 0,3  |
|   | Naisia    | 10 262              | 65,7 | 1 900   | 12,2 | 1 952                               | 12,5 | 192  | 1,2  |
| Ammattikorkeakoulututkinto, aikuiskoulutus              | Yhteensä  | 718                 | 11,8 | 863   | 14,2 | 1 546                               | 25,4 | 1 317  | 21,6 |
|   | Miehiä    | 393                 | 17,0 | 259   | 11,2 | 698                                 | 30,2 | 314  | 13,6 |
|   | Naisia    | 325                 | 8,6  | 604   | 16,0 | 848                                 | 22,4 | 1 003  | 26,5 |
| Ylempi ammattikorkeakoulututkinto                       | Yhteensä  | 1                   | 0,1  | 2   | 0,2  | 2                                   | 0,2  | 3  | 0,2  |
|   | Miehiä    | –                   | –    | 1   | 0,2  | 1                                   | 0,2  | 2  | 0,4  |
|   | Naisia    | 1                   | 0,1  | 1   | 0,1  | 1                                   | 0,1  | 1  | 0,1  |
| <b>Yliopistokoulutus</b>                                | Yhteensä  | 14 749              | 73,2 | 673   | 3,3  | 193                                 | 1,0  | 546  | 2,7  |
|   | Miehiä    | 6 651               | 76,0 | 224   | 2,6  | 102                                 | 1,2  | 114  | 1,3  |
|   | Naisia    | 8 098               | 71,2 | 449   | 3,9  | 91                                  | 0,8  | 432  | 3,8  |
| Alempi korkeakoulututkinto                              | Yhteensä  | 14 061              | 82,1 | 656   | 3,8  | 187                                 | 1,1  | 440  | 2,6  |
|   | Miehiä    | 6 383               | 86,6 | 220   | 3,0  | 101                                 | 1,4  | 67   | 0,9  |
|   | Naisia    | 7 678               | 78,7 | 436   | 4,5  | 86                                  | 0,9  | 373  | 3,8  |
| Ylempi korkeakoulututkinto                              | Yhteensä  | 688                 | 22,8 | 17  | 0,6  | 6                                   | 0,2  | 106  | 3,5  |
|   | Miehiä    | 268                 | 19,4 | 4   | 0,3  | 1                                   | 0,1  | 47   | 3,4  |
|   | Naisia    | 420                 | 25,8 | 13  | 0,8  | 5                                   | 0,3  | 59   | 3,6  |

1) Uusi opiskelija sisältyy yhden kerran koulutussektorin lukumäärään.

2) Sisältää sekä oppilaitosmuotoisen ammatillisen koulutuksen että oppisopimuskoulutuksen.

| Opistoasteen tai<br>ammattillinen<br>korkea-asteen<br>tutkinto | Ylioppilastutkinto<br>ja ammattikorkea-<br>koulututkinto |       | Ammattikorkea-<br>koulututkinto |       | Ylioppilastutkinto<br>ja alempi korkea-<br>koulututkinto |     | Alempi korkea-<br>koulututkinto |     | Ylioppilastutkinto<br>ja ylempi korkea-<br>koulututkinto tai<br>tutkijakoulutus |       | Ylempi korkea-<br>koulututkinto tai<br>tutkijakoulutus |     | Peruskoulu tai<br>aikaisempi<br>koulutus<br>tuntematon |        | Yhteensä |                |       |
|--|--|-------|---------------------------------|-------|--|-----|---------------------------------|-----|---|-------|--|-----|--|--------|----------|----------------|-------|
|  | %  |       | %                               |       | %  |     | %                               |     | %   |       | %  |     | %  |        | %        |                |       |
| 5 318  | 2,6  | 4 713 | 2,3                             | 1 519 | 0,7  | 758 | 0,4                             | 207 | 0,1   | 2 920 | 1,4  | 322 | 0,2  | 95 300 | 46,8     | <b>203 668</b> | 100,0 |
| 2 254  | 2,3  | 1 516 | 1,6                             | 747   | 0,8  | 177 | 0,2                             | 61  | 0,1   | 1 170 | 1,2  | 125 | 0,1  | 48 885 | 50,7     | <b>96 358</b>  | 100,0 |
| 3 064  | 2,9  | 3 197 | 3,0                             | 772   | 0,7  | 581 | 0,5                             | 146 | 0,1   | 1 750 | 1,6  | 197 | 0,2  | 46 415 | 43,3     | <b>107 310</b> | 100,0 |
| 255  | 0,6  | –     | –                               | 69    | 0,2  | –   | –                               | 11  | 0,0   | –     | –  | 11  | 0,0  | 38 057 | 96,6     | <b>39 395</b>  | 100,0 |
| 67   | 0,4  | –     | –                               | 19    | 0,1  | –   | –                               | 2   | 0,0   | –     | –  | 2   | 0,0  | 16 251 | 97,5     | <b>16 670</b>  | 100,0 |
| 188  | 0,8  | –     | –                               | 50    | 0,2  | –   | –                               | 9   | 0,0   | –     | –  | 9   | 0,0  | 21 806 | 96,0     | <b>22 725</b>  | 100,0 |
| 3 831  | 3,5  | 1 658 | 1,5                             | 632   | 0,6  | 414 | 0,4                             | 130 | 0,1   | 2 023 | 1,9  | 232 | 0,2  | 54 283 | 50,3     | <b>107 946</b> | 100,0 |
| 1 694  | 3,1  | 597   | 1,1                             | 321   | 0,6  | 107 | 0,2                             | 37  | 0,1   | 845   | 1,5  | 92  | 0,2  | 30 851 | 56,2     | <b>54 922</b>  | 100,0 |
| 2 137  | 4,0  | 1 061 | 2,0                             | 311   | 0,6  | 307 | 0,6                             | 93  | 0,2   | 1 178 | 2,2  | 140 | 0,3  | 23 432 | 44,2     | <b>53 024</b>  | 100,0 |
| 1 252  | 1,7  | 490   | 0,7                             | 193   | 0,3  | 144 | 0,2                             | 71  | 0,1   | 441   | 0,6  | 86  | 0,1  | 46 552 | 65,0     | <b>71 644</b>  | 100,0 |
| 539  | 1,5  | 170   | 0,5                             | 98    | 0,3  | 35  | 0,1                             | 19  | 0,1   | 164   | 0,4  | 35  | 0,1  | 26 405 | 72,4     | <b>36 455</b>  | 100,0 |
| 713  | 2,0  | 320   | 0,9                             | 95    | 0,3  | 109 | 0,3                             | 52  | 0,1   | 277   | 0,8  | 51  | 0,1  | 20 147 | 57,3     | <b>35 189</b>  | 100,0 |
| 185  | 0,4  | 165   | 0,3                             | 43    | 0,1  | 34  | 0,1                             | 17  | 0,0   | 73    | 0,1  | 10  | 0,0  | 39 223 | 80,1     | <b>48 980</b>  | 100,0 |
| 64   | 0,3  | 55    | 0,2                             | 18    | 0,1  | 7   | 0,0                             | 1   | 0,0   | 33    | 0,1  | 3   | 0,0  | 22 390 | 87,7     | <b>25 528</b>  | 100,0 |
| 121  | 0,5  | 110   | 0,5                             | 25    | 0,1  | 27  | 0,1                             | 16  | 0,1   | 40    | 0,2  | 7   | 0,0  | 16 833 | 71,8     | <b>23 452</b>  | 100,0 |
| 1 067  | 4,7  | 325   | 1,4                             | 150   | 0,7  | 110 | 0,5                             | 54  | 0,2   | 368   | 1,6  | 76  | 0,3  | 7 329  | 32,3     | <b>22 664</b>  | 100,0 |
| 475  | 4,3  | 115   | 1,1                             | 80    | 0,7  | 28  | 0,3                             | 18  | 0,2   | 131   | 1,2  | 32  | 0,3  | 4 015  | 36,7     | <b>10 927</b>  | 100,0 |
| 592  | 5,0  | 210   | 1,8                             | 70    | 0,6  | 82  | 0,7                             | 36  | 0,3   | 237   | 2,0  | 44  | 0,4  | 3 314  | 28,2     | <b>11 737</b>  | 100,0 |
| 2 579  | 7,1  | 1 168 | 3,2                             | 439   | 1,2  | 270 | 0,7                             | 59  | 0,2   | 1 582 | 4,4  | 146 | 0,4  | 7 731  | 21,3     | <b>36 302</b>  | 100,0 |
| 1 155  | 6,3  | 427   | 2,3                             | 223   | 1,2  | 72  | 0,4                             | 18  | 0,1   | 681   | 3,7  | 57  | 0,3  | 4 446  | 24,1     | <b>18 467</b>  | 100,0 |
| 1 424  | 8,0  | 741   | 4,2                             | 216   | 1,2  | 198 | 1,1                             | 41  | 0,2   | 901   | 5,1  | 89  | 0,5  | 3 285  | 18,4     | <b>17 835</b>  | 100,0 |
| 1 774  | 6,3  | 765   | 2,7                             | 247   | 0,9  | 121 | 0,4                             | 44  | 0,2   | 518   | 1,8  | 96  | 0,3  | 7 039  | 25,0     | <b>28 135</b>  | 100,0 |
| 718  | 4,9  | 256   | 1,8                             | 129   | 0,9  | 28  | 0,2                             | 14  | 0,1   | 221   | 1,5  | 31  | 0,2  | 3 979  | 27,4     | <b>14 510</b>  | 100,0 |
| 1 056  | 7,8  | 509   | 3,7                             | 118   | 0,9  | 93  | 0,7                             | 30  | 0,2   | 297   | 2,2  | 65  | 0,5  | 3 060  | 22,5     | <b>13 625</b>  | 100,0 |
| 805  | 9,9  | 403   | 4,9                             | 192   | 2,4  | 149 | 1,8                             | 15  | 0,2   | 1 064 | 13,0   | 50  | 0,6  | 692    | 8,5      | <b>8 167</b>   | 100,0 |
| 437  | 11,0   | 171   | 4,3                             | 94    | 2,4  | 44  | 1,1                             | 4   | 0,1   | 460   | 11,6   | 26  | 0,7  | 467    | 11,8     | <b>3 957</b>   | 100,0 |
| 368  | 8,7  | 232   | 5,5                             | 98    | 2,3  | 105 | 2,5                             | 11  | 0,3   | 604   | 14,3   | 24  | 0,6  | 225    | 5,3      | <b>4 210</b>   | 100,0 |
| 1 075  | 3,0  | 1 483 | 4,1                             | 542   | 1,5  | 81  | 0,2                             | 25  | 0,1   | 297   | 0,8  | 47  | 0,1  | 1 926  | 5,3      | <b>36 191</b>  | 100,0 |
| 419  | 2,6  | 440   | 2,7                             | 253   | 1,6  | 16  | 0,1                             | 9   | 0,1   | 80    | 0,5  | 16  | 0,1  | 1 151  | 7,2      | <b>16 009</b>  | 100,0 |
| 656  | 3,3  | 1 043 | 5,2                             | 289   | 1,4  | 65  | 0,3                             | 16  | 0,1   | 217   | 1,1  | 31  | 0,2  | 775    | 3,8      | <b>20 182</b>  | 100,0 |
| 179  | 0,6  | 422   | 1,5                             | 83    | 0,3  | 37  | 0,1                             | 12  | 0,0   | 137   | 0,5  | 29  | 0,1  | 1 713  | 5,9      | <b>28 875</b>  | 100,0 |
| 61   | 0,5  | 100   | 0,8                             | 36    | 0,3  | 5   | 0,0                             | 6   | 0,0   | 30    | 0,2  | 10  | 0,1  | 1 041  | 7,9      | <b>13 246</b>  | 100,0 |
| 118  | 0,8  | 322   | 2,1                             | 47    | 0,3  | 32  | 0,2                             | 6   | 0,0   | 107   | 0,7  | 19  | 0,1  | 672    | 4,3      | <b>15 629</b>  | 100,0 |
| 892  | 14,6   | 255   | 4,2                             | 96    | 1,6  | 38  | 0,6                             | 10  | 0,2   | 142   | 2,3  | 13  | 0,2  | 208    | 3,4      | <b>6 098</b>   | 100,0 |
| 355  | 15,3   | 76    | 3,3                             | 51    | 2,2  | 11  | 0,5                             | 1   | 0,0   | 45    | 1,9  | 4   | 0,2  | 106    | 4,6      | <b>2 313</b>   | 100,0 |
| 537  | 14,2   | 179   | 4,7                             | 45    | 1,2  | 27  | 0,7                             | 9   | 0,2   | 97    | 2,6  | 9   | 0,2  | 102    | 2,7      | <b>3 785</b>   | 100,0 |
| 4  | 0,3  | 806   | 66,2                            | 363   | 29,8   | 6   | 0,5                             | 3   | 0,2   | 18    | 1,5  | 5   | 0,4  | 5      | 0,4      | <b>1 218</b>   | 100,0 |
| 3  | 0,7  | 264   | 58,7                            | 166   | 36,9   | –   | –                               | 2   | 0,4   | 5     | 1,1  | 2   | 0,4  | 4      | 0,9      | <b>450</b>     | 100,0 |
| 1  | 0,1  | 542   | 70,6                            | 197   | 25,7   | 6   | 0,8                             | 1   | 0,1   | 13    | 1,7  | 3   | 0,4  | 1      | 0,1      | <b>768</b>     | 100,0 |
| 157  | 0,8  | 1 572 | 7,8                             | 276   | 1,4  | 263 | 1,3                             | 41  | 0,2   | 600   | 3,0  | 32  | 0,2  | 1 034  | 5,1      | <b>20 136</b>  | 100,0 |
| 74   | 0,8  | 479   | 5,5                             | 154   | 1,8  | 54  | 0,6                             | 13  | 0,1   | 245   | 2,8  | 15  | 0,2  | 632    | 7,2      | <b>8 757</b>   | 100,0 |
| 83   | 0,7  | 1 093 | 9,6                             | 122   | 1,1  | 209 | 1,8                             | 28  | 0,2   | 355   | 3,1  | 17  | 0,1  | 402    | 3,5      | <b>11 379</b>  | 100,0 |
| 114  | 0,7  | 789   | 4,6                             | 106   | 0,6  | 125 | 0,7                             | 11  | 0,1   | 341   | 2,0  | 12  | 0,1  | 283    | 1,7      | <b>17 125</b>  | 100,0 |
| 43   | 0,6  | 179   | 2,4                             | 48    | 0,7  | 25  | 0,3                             | 4   | 0,1   | 139   | 1,9  | 4   | 0,1  | 161    | 2,2      | <b>7 374</b>   | 100,0 |
| 71   | 0,7  | 610   | 6,3                             | 58    | 0,6  | 100 | 1,0                             | 7   | 0,1   | 202   | 2,1  | 8   | 0,1  | 122    | 1,3      | <b>9 751</b>   | 100,0 |
| 43   | 1,4  | 783   | 26,0                            | 170   | 5,6  | 138 | 4,6                             | 30  | 1,0   | 259   | 8,6  | 20  | 0,7  | 751    | 24,9     | <b>3 011</b>   | 100,0 |
| 31   | 2,2  | 300   | 21,7                            | 106   | 7,7  | 29  | 2,1                             | 9   | 0,7   | 106   | 7,7  | 11  | 0,8  | 471    | 34,1     | <b>1 383</b>   | 100,0 |
| 12   | 0,7  | 483   | 29,7                            | 64    | 3,9  | 109 | 6,7                             | 21  | 1,3   | 153   | 9,4  | 9   | 0,6  | 280    | 17,2     | <b>1 628</b>   | 100,0 |

**41. Uudet opiskelijat koulutusalan, koulussektorin ja aikaisemman koulutuksen (opetushallinnon luokitus) mukaan 2006<sup>1)</sup>**

| Koulutusala<br>Koulussektori                                | Aikaisempi koulutus |      |   |      |                                     |      |  |      |  |      |
|---|---------------------|------|---|------|-------------------------------------|------|--|------|--|------|
|   | Ylioppilastutkinto  |      | Ylioppilastutkinto ja toisen asteen ammatillinen tutkinto |      | Toisen asteen ammatillinen tutkinto |      | Ylioppilastutkinto ja opistoasteen tai ammatillinen korkeasteen tutkinto |      | Opistoasteen tai ammatillinen korkea-asteen tutkinto |      |
|   |                     | %    |   | %    |                                     | %    |  | %    |  | %    |
| <b>Yhteensä</b>   | 44 967              | 22,1 | 8 365   | 4,1  | 33 772                              | 16,6 | 5 507  | 2,7  | 5 318  | 2,6  |
| <b>Yleissivistävä koulutus</b>                              | –                   | –    | –   | –    | 992                                 | 2,5  | –  | –    | 255  | 0,6  |
| Lukiokoulutus   | –                   | –    | –   | –    | 992                                 | 2,5  | –  | –    | 255  | 0,6  |
| <b>Humanistinen ja kasvatustieteiden ala</b>                | 4 013               | 59,4 | 395   | 5,8  | 606                                 | 9,0  | 208  | 3,1  | 84   | 1,2  |
| Toisen asteen ammatillinen koulutus <sup>2)</sup>           | 205                 | 11,9 | 109   | 6,3  | 496                                 | 28,8 | 58   | 3,4  | 48   | 2,8  |
| Opetussuunnitelmaperusteinen ammatillinen peruskoulutus     | 108                 | 12,8 | 15  | 1,8  | 116                                 | 13,7 | 6  | 0,7  | 7  | 0,8  |
| Näyttötutkintoon valmistava ammatillinen peruskoulutus      | 63                  | 16,0 | 35  | 8,9  | 148                                 | 37,7 | 18   | 4,6  | 12   | 3,1  |
| Ammattitutkinto   | 34                  | 7,0  | 59  | 12,2 | 232                                 | 47,9 | 34   | 7,0  | 29   | 6,0  |
| Ammattikorkeakoulukoulutus                                  | 221                 | 58,9 | 43  | 11,5 | 58                                  | 15,5 | 29   | 7,7  | 9  | 2,4  |
| Ammattikorkeakoulututkinto, nuorten koulutus                | 217                 | 71,9 | 32  | 10,6 | 41                                  | 13,6 | 2  | 0,7  | –  | –    |
| Ammattikorkeakoulututkinto, aikuiskoulutus                  | 4                   | 5,5  | 11  | 15,1 | 17                                  | 23,3 | 27   | 37,0 | 9  | 12,3 |
| Yliopistokoulutus   | 3 587               | 76,9 | 243   | 5,2  | 52                                  | 1,1  | 121  | 2,6  | 27   | 0,6  |
| Alempi korkeakoulututkinto                                  | 3 559               | 79,9 | 243   | 5,5  | 52                                  | 1,2  | 119  | 2,7  | 25   | 0,6  |
| Ylempi korkeakoulututkinto                                  | 28                  | 13,3 | –   | –    | –                                   | –    | 2  | 0,9  | 2  | 0,9  |
| <b>Kulttuuriala</b>   | 3 804               | 39,6 | 680   | 7,1  | 1 099                               | 11,4 | 265  | 2,8  | 161  | 1,7  |
| Toisen asteen ammatillinen koulutus <sup>2)</sup>           | 1 148               | 22,3 | 231   | 4,5  | 738                                 | 14,3 | 108  | 2,1  | 96   | 1,9  |
| Opetussuunnitelmaperusteinen ammatillinen peruskoulutus     | 920                 | 23,4 | 90  | 2,3  | 376                                 | 9,6  | 36   | 0,9  | 31   | 0,8  |
| Näyttötutkintoon valmistava ammatillinen peruskoulutus      | 94                  | 25,0 | 39  | 10,4 | 98                                  | 26,1 | 13   | 3,5  | 12   | 3,2  |
| Ammattitutkinto   | 106                 | 14,8 | 80  | 11,1 | 229                                 | 31,9 | 48   | 6,7  | 50   | 7,0  |
| Erikoisammattitutkinto                                      | 28                  | 20,1 | 22  | 15,8 | 35                                  | 25,2 | 11   | 7,9  | 3  | 2,2  |
| Ammattikorkeakoulukoulutus                                  | 1 697               | 58,5 | 369   | 12,7 | 336                                 | 11,6 | 126  | 4,3  | 57   | 2,0  |
| Ammattikorkeakoulututkinto, nuorten koulutus                | 1 633               | 67,3 | 321   | 13,2 | 277                                 | 11,4 | 19   | 0,8  | 9  | 0,4  |
| Ammattikorkeakoulututkinto, aikuiskoulutus                  | 64                  | 14,0 | 48  | 10,5 | 59                                  | 12,9 | 107  | 23,4 | 48   | 10,5 |
| Ylempi ammattikorkeakoulututkinto                           | –                   | –    | –   | –    | –                                   | –    | –  | –    | –  | –    |
| Yliopistokoulutus   | 959                 | 62,1 | 80  | 5,2  | 25                                  | 1,6  | 31   | 2,0  | 8  | 0,5  |
| Alempi korkeakoulututkinto                                  | 917                 | 78,2 | 76  | 6,5  | 22                                  | 1,9  | 22   | 1,9  | 6  | 0,5  |
| Ylempi korkeakoulututkinto                                  | 42                  | 11,3 | 4   | 1,1  | 3                                   | 0,8  | 9  | 2,4  | 2  | 0,5  |
| <b>Yhteiskuntatieteiden, liiketalouden ja hallinnon ala</b> | 9 771               | 31,2 | 1 933   | 6,2  | 4 465                               | 14,2 | 2 251  | 7,2  | 1 873  | 6,0  |
| Toisen asteen ammatillinen koulutus <sup>2)</sup>           | 2 121               | 11,2 | 1 068   | 5,6  | 3 596                               | 19,0 | 1 667  | 8,8  | 1 587  | 8,4  |
| Opetussuunnitelmaperusteinen ammatillinen peruskoulutus     | 799                 | 15,1 | 100   | 1,9  | 300                                 | 5,7  | 18   | 0,3  | 15   | 0,3  |
| Näyttötutkintoon valmistava ammatillinen peruskoulutus      | 489                 | 14,1 | 304   | 8,8  | 936                                 | 27,0 | 270  | 7,8  | 258  | 7,4  |
| Ammattitutkinto   | 646                 | 9,9  | 478   | 7,3  | 1 838                               | 28,2 | 762  | 11,7 | 799  | 12,3 |
| Erikoisammattitutkinto                                      | 187                 | 5,1  | 186   | 5,0  | 522                                 | 14,1 | 617  | 16,7 | 515  | 13,9 |
| Ammattikorkeakoulukoulutus                                  | 4 288               | 56,7 | 729   | 9,6  | 825                                 | 10,9 | 441  | 5,8  | 246  | 3,3  |
| Ammattikorkeakoulututkinto, nuorten koulutus                | 4 053               | 68,8 | 504   | 8,6  | 652                                 | 11,1 | 35   | 0,6  | 39   | 0,7  |
| Ammattikorkeakoulututkinto, aikuiskoulutus                  | 235                 | 16,8 | 224   | 16,0 | 173                                 | 12,3 | 406  | 29,0 | 206  | 14,7 |
| Ylempi ammattikorkeakoulututkinto                           | –                   | –    | 1   | 0,4  | –                                   | –    | –  | –    | 1  | 0,4  |
| Yliopistokoulutus   | 3 362               | 69,8 | 136   | 2,8  | 44                                  | 0,9  | 143  | 3,0  | 40   | 0,8  |
| Alempi korkeakoulututkinto                                  | 3 295               | 80,4 | 134   | 3,3  | 43                                  | 1,0  | 126  | 3,1  | 34   | 0,8  |
| Ylempi korkeakoulututkinto                                  | 67                  | 9,3  | 2   | 0,3  | 1                                   | 0,1  | 17   | 2,4  | 6  | 0,8  |
| <b>Luonnontieteiden ala</b>                                 | 3 924               | 44,1 | 409   | 4,6  | 1 007                               | 11,3 | 309  | 3,5  | 184  | 2,1  |
| Toisen asteen ammatillinen koulutus <sup>2)</sup>           | 341                 | 9,3  | 143   | 3,9  | 503                                 | 13,8 | 198  | 5,4  | 136  | 3,7  |
| Opetussuunnitelmaperusteinen ammatillinen peruskoulutus     | 151                 | 6,9  | 14  | 0,6  | 110                                 | 5,1  | 16   | 0,7  | 9  | 0,4  |
| Näyttötutkintoon valmistava ammatillinen peruskoulutus      | 112                 | 13,8 | 63  | 7,8  | 209                                 | 25,8 | 106  | 13,1 | 69   | 8,5  |
| Ammattitutkinto   | 75                  | 12,3 | 59  | 9,7  | 164                                 | 26,9 | 70   | 11,5 | 51   | 8,4  |
| Erikoisammattitutkinto                                      | 3                   | 5,1  | 7   | 11,9 | 20                                  | 33,9 | 6  | 10,2 | 7  | 11,9 |
| Ammattikorkeakoulukoulutus                                  | 906                 | 47,1 | 173   | 9,0  | 465                                 | 24,2 | 86   | 4,5  | 35   | 1,8  |
| Ammattikorkeakoulututkinto, nuorten koulutus                | 836                 | 54,5 | 128   | 8,3  | 400                                 | 26,1 | 10   | 0,7  | 6  | 0,4  |
| Ammattikorkeakoulututkinto, aikuiskoulutus                  | 70                  | 22,2 | 45  | 14,2 | 64                                  | 20,3 | 76   | 24,1 | 29   | 9,2  |
| Ylempi ammattikorkeakoulututkinto                           | –                   | –    | –   | –    | 1                                   | 1,4  | –  | –    | –  | –    |
| Yliopistokoulutus   | 2 677               | 80,9 | 93  | 2,8  | 39                                  | 1,2  | 25   | 0,8  | 13   | 0,4  |
| Alempi korkeakoulututkinto                                  | 2 634               | 85,9 | 92  | 3,0  | 39                                  | 1,3  | 20   | 0,7  | 12   | 0,4  |
| Ylempi korkeakoulututkinto                                  | 43                  | 17,6 | 1   | 0,4  | –                                   | –    | 5  | 2,0  | 1  | 0,4  |
| <b>Tekniikan ja liikenteen ala</b>                          | 11 551              | 20,0 | 1 694   | 2,9  | 14 305                              | 24,8 | 844  | 1,5  | 1 280  | 2,2  |
| Toisen asteen ammatillinen koulutus <sup>2)</sup>           | 2 886               | 6,7  | 995   | 2,3  | 11 958                              | 27,6 | 567  | 1,3  | 958  | 2,2  |
| Opetussuunnitelmaperusteinen ammatillinen peruskoulutus     | 919                 | 4,7  | 109   | 0,6  | 769                                 | 3,9  | 28   | 0,1  | 25   | 0,1  |

| Ylioppilastutkinto<br>ja ammattikorkea-<br>koulututkinto | Ammattikorkea-<br>koulututkinto |       | Ylioppilastutkinto<br>ja alempi korkea-<br>koulututkinto |     | Alempi korkea-<br>koulututkinto |     | Ylioppilastutkinto<br>ja ylempi korkea-<br>koulututkinto tai tut-<br>kijakoulutus |       | Ylempi korkea-<br>koulututkinto tai tut-<br>kijakoulutus |     | Peruskoulu tai aikai-<br>sempi koulutus |        | Yhteensä |                |       |
|--|---------------------------------|-------|--|-----|---------------------------------|-----|---|-------|--|-----|---|--------|----------|----------------|-------|
|  |                                 | %     |  | %   |                                 | %   |   | %     |  | %   |   | %      |          | %              |       |
| 4 713  | 2,3                             | 1 519 | 0,7  | 758 | 0,4                             | 207 | 0,1   | 2 920 | 1,4  | 322 | 0,2                                     | 95 300 | 46,8     | <b>203 668</b> | 100,0 |
| –  | –                               | 69    | 0,2  | –   | –                               | 11  | 0,0   | –     | –  | 11  | 0,0                                     | 38 057 | 96,6     | <b>39 395</b>  | 100,0 |
| –  | –                               | 69    | 0,2  | –   | –                               | 11  | 0,0   | –     | –  | 11  | 0,0                                     | 38 057 | 96,6     | <b>39 395</b>  | 100,0 |
| 251  | 3,7                             | 26    | 0,4  | 146 | 2,2                             | 17  | 0,3   | 162   | 2,4  | 11  | 0,2                                     | 841    | 12,4     | <b>6 760</b>   | 100,0 |
| 21   | 1,2                             | 7     | 0,4  | 8   | 0,5                             | 5   | 0,3   | 10    | 0,6  | 2   | 0,1                                     | 752    | 43,7     | <b>1 721</b>   | 100,0 |
| 3  | 0,4                             | 3     | 0,4  | –   | –                               | 1   | 0,1   | 1     | 0,1  | –   | –                                       | 584    | 69,2     | <b>844</b>     | 100,0 |
| 9  | 2,3                             | 2     | 0,5  | 4   | 1,0                             | –   | –   | –     | –  | –   | –                                       | 102    | 26,0     | <b>393</b>     | 100,0 |
| 9  | 1,9                             | 2     | 0,4  | 4   | 0,8                             | 4   | 0,8   | 9     | 1,9  | 2   | 0,4                                     | 66     | 13,6     | <b>484</b>     | 100,0 |
| 6  | 1,6                             | 1     | 0,3  | 1   | 0,3                             | –   | –   | –     | –  | –   | –                                       | 7      | 1,9      | <b>375</b>     | 100,0 |
| 4  | 1,3                             | 1     | 0,3  | 1   | 0,3                             | –   | –   | –     | –  | –   | –                                       | 4      | 1,3      | <b>302</b>     | 100,0 |
| 2  | 2,7                             | –     | –  | –   | –                               | –   | –   | –     | –  | –   | –                                       | 3      | 4,1      | <b>73</b>      | 100,0 |
| 224  | 4,8                             | 18    | 0,4  | 137 | 2,9                             | 12  | 0,3   | 152   | 3,3  | 9   | 0,2                                     | 82     | 1,8      | <b>4 664</b>   | 100,0 |
| 202  | 4,5                             | 16    | 0,4  | 89  | 2,0                             | 2   | 0,0   | 96    | 2,2  | 4   | 0,1                                     | 46     | 1,0      | <b>4 453</b>   | 100,0 |
| 22   | 10,4                            | 2     | 0,9  | 48  | 22,7                            | 10  | 4,7   | 56    | 26,5   | 5   | 2,4                                     | 36     | 17,1     | <b>211</b>     | 100,0 |
| 435  | 4,5                             | 43    | 0,4  | 61  | 0,6                             | 14  | 0,1   | 186   | 1,9  | 8   | 0,1                                     | 2 845  | 29,6     | <b>9 601</b>   | 100,0 |
| 88   | 1,7                             | 16    | 0,3  | 15  | 0,3                             | 3   | 0,1   | 83    | 1,6  | 3   | 0,1                                     | 2 628  | 51,0     | <b>5 157</b>   | 100,0 |
| 36   | 0,9                             | 3     | 0,1  | 5   | 0,1                             | 1   | 0,0   | 14    | 0,4  | 1   | 0,0                                     | 2 411  | 61,4     | <b>3 924</b>   | 100,0 |
| 12   | 3,2                             | 2     | 0,5  | 2   | 0,5                             | –   | –   | 9     | 2,4  | –   | –                                       | 95     | 25,3     | <b>376</b>     | 100,0 |
| 33   | 4,6                             | 9     | 1,3  | 6   | 0,8                             | 2   | 0,3   | 42    | 5,8  | 2   | 0,3                                     | 111    | 15,5     | <b>718</b>     | 100,0 |
| 7  | 5,0                             | 2     | 1,4  | 2   | 1,4                             | –   | –   | 18    | 12,9   | –   | –                                       | 11     | 7,9      | <b>139</b>     | 100,0 |
| 134  | 4,6                             | 12    | 0,4  | 16  | 0,6                             | 3   | 0,1   | 60    | 2,1  | 4   | 0,1                                     | 86     | 3,0      | <b>2 900</b>   | 100,0 |
| 61   | 2,5                             | 7     | 0,3  | 4   | 0,2                             | –   | –   | 23    | 0,9  | 1   | 0,0                                     | 70     | 2,9      | <b>2 425</b>   | 100,0 |
| 59   | 12,9                            | 4     | 0,9  | 12  | 2,6                             | 3   | 0,7   | 35    | 7,7  | 2   | 0,4                                     | 16     | 3,5      | <b>457</b>     | 100,0 |
| 14   | 77,8                            | 1     | 5,6  | –   | –                               | –   | –   | 2     | 11,1   | 1   | 5,6                                     | –      | –        | <b>18</b>      | 100,0 |
| 213  | 13,8                            | 15    | 1,0  | 30  | 1,9                             | 8   | 0,5   | 43    | 2,8  | 1   | 0,1                                     | 131    | 8,5      | <b>1 544</b>   | 100,0 |
| 59   | 5,0                             | 1     | 0,1  | 4   | 0,3                             | 2   | 0,2   | 18    | 1,5  | –   | –                                       | 46     | 3,9      | <b>1 173</b>   | 100,0 |
| 154  | 41,5                            | 14    | 3,8  | 26  | 7,0                             | 6   | 1,6   | 25    | 6,7  | 1   | 0,3                                     | 85     | 22,9     | <b>371</b>     | 100,0 |
| 1 479  | 4,7                             | 437   | 1,4  | 313 | 1,0                             | 65  | 0,2   | 1 665 | 5,3  | 140 | 0,4                                     | 6 946  | 22,2     | <b>31 338</b>  | 100,0 |
| 742  | 3,9                             | 277   | 1,5  | 239 | 1,3                             | 42  | 0,2   | 1 402 | 7,4  | 113 | 0,6                                     | 6 109  | 32,2     | <b>18 963</b>  | 100,0 |
| 11   | 0,2                             | 7     | 0,1  | 2   | 0,0                             | 5   | 0,1   | 7     | 0,1  | 4   | 0,1                                     | 4 018  | 76,0     | <b>5 286</b>   | 100,0 |
| 98   | 2,8                             | 48    | 1,4  | 49  | 1,4                             | 15  | 0,4   | 207   | 6,0  | 20  | 0,6                                     | 771    | 22,3     | <b>3 465</b>   | 100,0 |
| 369  | 5,7                             | 105   | 1,6  | 55  | 0,8                             | 12  | 0,2   | 248   | 3,8  | 44  | 0,7                                     | 1 157  | 17,8     | <b>6 513</b>   | 100,0 |
| 264  | 7,1                             | 117   | 3,2  | 133 | 3,6                             | 10  | 0,3   | 940   | 25,4   | 45  | 1,2                                     | 163    | 4,4      | <b>3 699</b>   | 100,0 |
| 295  | 3,9                             | 80    | 1,1  | 17  | 0,2                             | 8   | 0,1   | 57    | 0,8  | 15  | 0,2                                     | 558    | 7,4      | <b>7 559</b>   | 100,0 |
| 55   | 0,9                             | 12    | 0,2  | 6   | 0,1                             | 6   | 0,1   | 20    | 0,3  | 9   | 0,2                                     | 498    | 8,5      | <b>5 889</b>   | 100,0 |
| 35   | 2,5                             | 16    | 1,1  | 8   | 0,6                             | –   | –   | 33    | 2,4  | 5   | 0,4                                     | 60     | 4,3      | <b>1 401</b>   | 100,0 |
| 205  | 76,2                            | 52    | 19,3   | 3   | 1,1                             | 2   | 0,7   | 4     | 1,5  | 1   | 0,4                                     | –      | –        | <b>269</b>     | 100,0 |
| 442  | 9,2                             | 80    | 1,7  | 57  | 1,2                             | 15  | 0,3   | 206   | 4,3  | 12  | 0,2                                     | 279    | 5,8      | <b>4 816</b>   | 100,0 |
| 226  | 5,5                             | 27    | 0,7  | 14  | 0,3                             | 4   | 0,1   | 103   | 2,5  | 5   | 0,1                                     | 85     | 2,1      | <b>4 096</b>   | 100,0 |
| 216  | 30,0                            | 53    | 7,4  | 43  | 6,0                             | 11  | 1,5   | 103   | 14,3   | 7   | 1,0                                     | 194    | 26,9     | <b>720</b>     | 100,0 |
| 322  | 3,6                             | 82    | 0,9  | 29  | 0,3                             | 8   | 0,1   | 163   | 1,8  | 16  | 0,2                                     | 2 437  | 27,4     | <b>8 890</b>   | 100,0 |
| 64   | 1,8                             | 31    | 0,8  | 9   | 0,2                             | 3   | 0,1   | 57    | 1,6  | 9   | 0,2                                     | 2 161  | 59,1     | <b>3 655</b>   | 100,0 |
| 6  | 0,3                             | –     | –  | 1   | 0,0                             | 1   | 0,0   | 4     | 0,2  | 1   | 0,0                                     | 1 864  | 85,6     | <b>2 177</b>   | 100,0 |
| 16   | 2,0                             | 11    | 1,4  | 8   | 1,0                             | 1   | 0,1   | 27    | 3,3  | 2   | 0,2                                     | 186    | 23,0     | <b>810</b>     | 100,0 |
| 41   | 6,7                             | 17    | 2,8  | –   | –                               | 1   | 0,2   | 25    | 4,1  | 6   | 1,0                                     | 100    | 16,4     | <b>609</b>     | 100,0 |
| 1  | 1,7                             | 3     | 5,1  | –   | –                               | –   | –   | 1     | 1,7  | –   | –                                       | 11     | 18,6     | <b>59</b>      | 100,0 |
| 77   | 4,0                             | 18    | 0,9  | 4   | 0,2                             | 2   | 0,1   | 16    | 0,8  | 3   | 0,2                                     | 139    | 7,2      | <b>1 924</b>   | 100,0 |
| 4  | 0,3                             | 4     | 0,3  | 2   | 0,1                             | 2   | 0,1   | 4     | 0,3  | 3   | 0,2                                     | 135    | 8,8      | <b>1 534</b>   | 100,0 |
| 16   | 5,1                             | –     | –  | 2   | 0,6                             | –   | –   | 10    | 3,2  | –   | –                                       | 4      | 1,3      | <b>316</b>     | 100,0 |
| 57   | 77,0                            | 14    | 18,9   | –   | –                               | –   | –   | 2     | 2,7  | –   | –                                       | –      | –        | <b>74</b>      | 100,0 |
| 181  | 5,5                             | 33    | 1,0  | 16  | 0,5                             | 3   | 0,1   | 90    | 2,7  | 4   | 0,1                                     | 137    | 4,1      | <b>3 311</b>   | 100,0 |
| 114  | 3,7                             | 21    | 0,7  | 8   | 0,3                             | 1   | 0,0   | 69    | 2,2  | 3   | 0,1                                     | 54     | 1,8      | <b>3 067</b>   | 100,0 |
| 67   | 27,5                            | 12    | 4,9  | 8   | 3,3                             | 2   | 0,8   | 21    | 8,6  | 1   | 0,4                                     | 83     | 34,0     | <b>244</b>     | 100,0 |
| 921  | 1,6                             | 460   | 0,8  | 62  | 0,1                             | 22  | 0,0   | 346   | 0,6  | 60  | 0,1                                     | 26 184 | 45,4     | <b>57 729</b>  | 100,0 |
| 344  | 0,8                             | 165   | 0,4  | 47  | 0,1                             | 19  | 0,0   | 218   | 0,5  | 47  | 0,1                                     | 25 095 | 58,0     | <b>43 299</b>  | 100,0 |
| 22   | 0,1                             | 5     | 0,0  | 7   | 0,0                             | –   | –   | 20    | 0,1  | 3   | 0,0                                     | 17 854 | 90,3     | <b>19 761</b>  | 100,0 |



41. Jatkuu

| Koulutusala<br>Koulutussektori                          | Aikaisempi koulutus |      |   |      |                                     |      |   |      |  |      |
|---|---------------------|------|---|------|-------------------------------------|------|---|------|--|------|
|   | Ylioppilastutkinto  |      | Ylioppilastutkinto ja toisen asteen ammatillinen tutkinto |      | Toisen asteen ammatillinen tutkinto |      | Ylioppilastutkinto ja opistoasteen tai ammatillinen korkeaasteen tutkinto |      | Opistoasteen tai ammatillinen korkea-asteen tutkinto |      |
|   |                     | %    |   | %    |                                     | %    |   | %    |  | %    |
| Näyttötutkintoon valmistava ammatillinen peruskoulutus  | 649                 | 7,1  | 284   | 3,1  | 4 051                               | 44,3 | 170   | 1,9  | 322  | 3,5  |
| Ammattitutkinto   | 1 197               | 9,8  | 484   | 4,0  | 6 004                               | 49,0 | 258   | 2,1  | 453  | 3,7  |
| Erikoisammattitutkinto                                  | 121                 | 5,6  | 118   | 5,5  | 1 134                               | 52,7 | 111   | 5,2  | 158  | 7,3  |
| Ammattikorkeakoulukoulutus                              | 5 694               | 54,0 | 640   | 6,1  | 2 336                               | 22,1 | 239   | 2,3  | 290  | 2,7  |
| Ammattikorkeakoulututkinto, nuorten koulutus            | 5 474               | 62,1 | 515   | 5,8  | 1 900                               | 21,6 | 27  | 0,3  | 42   | 0,5  |
| Ammattikorkeakoulututkinto, aikuiskoulutus              | 220                 | 15,0 | 125   | 8,5  | 436                                 | 29,8 | 211   | 14,4 | 246  | 16,8 |
| Ylempi ammattikorkeakoulututkinto                       | –                   | –    | –   | –    | –                                   | –    | 1   | 0,4  | 2  | 0,7  |
| Yliopistokoulutus                                       | 2 971               | 76,6 | 59  | 1,5  | 11                                  | 0,3  | 38  | 1,0  | 32   | 0,8  |
| Alempi korkeakoulututkinto                              | 2 964               | 92,6 | 58  | 1,8  | 11                                  | 0,3  | 7   | 0,2  | 9  | 0,3  |
| Ylempi korkeakoulututkinto                              | 7                   | 1,0  | 1   | 0,1  | –                                   | –    | 31  | 4,6  | 23   | 3,4  |
| <b>Luonnonvara- ja ympäristöala</b>                     | 1 496               | 21,4 | 375   | 5,4  | 1 475                               | 21,1 | 264   | 3,8  | 245  | 3,5  |
| Toisen asteen ammatillinen koulutus <sup>2)</sup>       | 645                 | 11,8 | 269   | 4,9  | 1 264                               | 23,1 | 199   | 3,6  | 187  | 3,4  |
| Opetussuunnitelmaperusteinen ammatillinen peruskoulutus | 308                 | 11,3 | 67  | 2,5  | 302                                 | 11,1 | 30  | 1,1  | 30   | 1,1  |
| Näyttötutkintoon valmistava ammatillinen peruskoulutus  | 155                 | 13,8 | 61  | 5,4  | 381                                 | 34,0 | 55  | 4,9  | 42   | 3,7  |
| Ammattitutkinto   | 162                 | 11,8 | 121   | 8,8  | 503                                 | 36,6 | 87  | 6,3  | 83   | 6,0  |
| Erikoisammattitutkinto                                  | 20                  | 7,7  | 20  | 7,7  | 78                                  | 30,1 | 27  | 10,4 | 32   | 12,4 |
| Ammattikorkeakoulukoulutus                              | 558                 | 50,0 | 89  | 8,0  | 209                                 | 18,7 | 59  | 5,3  | 57   | 5,1  |
| Ammattikorkeakoulututkinto, nuorten koulutus            | 542                 | 65,5 | 65  | 7,9  | 149                                 | 18,0 | 11  | 1,3  | 7  | 0,8  |
| Ammattikorkeakoulututkinto, aikuiskoulutus              | 16                  | 7,1  | 24  | 10,6 | 60                                  | 26,5 | 48  | 21,2 | 50   | 22,1 |
| Ylempi ammattikorkeakoulututkinto                       | –                   | –    | –   | –    | –                                   | –    | –   | –    | –  | –    |
| Yliopistokoulutus                                       | 293                 | 72,2 | 17  | 4,2  | 2                                   | 0,5  | 6   | 1,5  | 1  | 0,2  |
| Alempi korkeakoulututkinto                              | 292                 | 84,4 | 17  | 4,9  | 2                                   | 0,6  | 6   | 1,7  | 1  | 0,3  |
| Ylempi korkeakoulututkinto                              | 1                   | 1,7  | –   | –    | –                                   | –    | –   | –    | –  | –    |
| <b>Sosiaali-, terveys- ja liikunta-ala</b>              | 7 604               | 28,3 | 2 071   | 7,7  | 6 240                               | 23,2 | 1 035   | 3,8  | 863  | 3,2  |
| Toisen asteen ammatillinen koulutus <sup>2)</sup>       | 2 130               | 13,1 | 879   | 5,4  | 4 564                               | 28,0 | 411   | 2,5  | 530  | 3,3  |
| Opetussuunnitelmaperusteinen ammatillinen peruskoulutus | 1 167               | 16,8 | 109   | 1,6  | 665                                 | 9,6  | 24  | 0,3  | 32   | 0,5  |
| Näyttötutkintoon valmistava ammatillinen peruskoulutus  | 516                 | 9,1  | 388   | 6,9  | 2 442                               | 43,3 | 193   | 3,4  | 278  | 4,9  |
| Ammattitutkinto   | 432                 | 14,0 | 293   | 9,5  | 1 111                               | 36,1 | 141   | 4,6  | 176  | 5,7  |
| Erikoisammattitutkinto                                  | 15                  | 2,5  | 89  | 14,5 | 346                                 | 56,5 | 53  | 8,7  | 44   | 7,2  |
| Ammattikorkeakoulukoulutus                              | 4 602               | 50,1 | 1 150   | 12,5 | 1 657                               | 18,1 | 448   | 4,9  | 298  | 3,2  |
| Ammattikorkeakoulututkinto, nuorten koulutus            | 4 538               | 63,7 | 864   | 12,1 | 1 045                               | 14,7 | 126   | 1,8  | 70   | 1,0  |
| Ammattikorkeakoulututkinto, aikuiskoulutus              | 63                  | 3,8  | 285   | 17,1 | 611                                 | 36,7 | 321   | 19,3 | 227  | 13,7 |
| Ylempi ammattikorkeakoulututkinto                       | 1                   | 0,3  | 1   | 0,3  | 1                                   | 0,3  | 1   | 0,3  | 1  | 0,3  |
| Yliopistokoulutus                                       | 872                 | 59,9 | 42  | 2,9  | 19                                  | 1,3  | 176   | 12,1 | 35   | 2,4  |
| Alempi korkeakoulututkinto                              | 372                 | 51,0 | 33  | 4,5  | 17                                  | 2,3  | 134   | 18,4 | 26   | 3,6  |
| Ylempi korkeakoulututkinto                              | 500                 | 68,9 | 9   | 1,2  | 2                                   | 0,3  | 42  | 5,8  | 9  | 1,2  |
| <b>Matkailu-, ravitsemis- ja talousala</b>              | 2 548               | 16,5 | 752   | 4,9  | 3 431                               | 22,2 | 303   | 2,0  | 348  | 2,3  |
| Toisen asteen ammatillinen koulutus <sup>2)</sup>       | 1 154               | 9,0  | 368   | 2,9  | 3 070                               | 23,9 | 179   | 1,4  | 266  | 2,1  |
| Opetussuunnitelmaperusteinen ammatillinen peruskoulutus | 758                 | 11,2 | 47  | 0,7  | 269                                 | 4,0  | 9   | 0,1  | 13   | 0,2  |
| Näyttötutkintoon valmistava ammatillinen peruskoulutus  | 179                 | 10,4 | 63  | 3,7  | 546                                 | 31,9 | 55  | 3,2  | 74   | 4,3  |
| Ammattitutkinto   | 145                 | 4,7  | 126   | 4,1  | 1 470                               | 47,3 | 83  | 2,7  | 133  | 4,3  |
| Erikoisammattitutkinto                                  | 72                  | 5,8  | 132   | 10,6 | 785                                 | 62,9 | 32  | 2,6  | 46   | 3,7  |
| Ammattikorkeakoulukoulutus                              | 1 366               | 53,2 | 381   | 14,8 | 360                                 | 14,0 | 118   | 4,6  | 81   | 3,2  |
| Ammattikorkeakoulututkinto, nuorten koulutus            | 1 320               | 67,3 | 285   | 14,5 | 234                                 | 11,9 | 8   | 0,4  | 6  | 0,3  |
| Ammattikorkeakoulututkinto, aikuiskoulutus              | 46                  | 9,6  | 96  | 20,1 | 126                                 | 26,4 | 109   | 22,8 | 75   | 15,7 |
| Ylempi ammattikorkeakoulututkinto                       | –                   | –    | –   | –    | –                                   | –    | 1   | 0,8  | –  | –    |
| Yliopistokoulutus                                       | 28                  | 46,7 | 3   | 5,0  | 1                                   | 1,7  | 6   | 10,0 | 1  | 1,7  |
| Alempi korkeakoulututkinto                              | 28                  | 48,3 | 3   | 5,2  | 1                                   | 1,7  | 6   | 10,3 | 1  | 1,7  |
| Ylempi korkeakoulututkinto                              | –                   | –    | –   | –    | –                                   | –    | –   | –    | –  | –    |
| <b>Muu koulutus</b>                                     | 256                 | 43,2 | 56  | 9,5  | 152                                 | 25,7 | 28  | 4,7  | 25   | 4,2  |
| Toisen asteen ammatillinen koulutus <sup>2)</sup>       | 256                 | 44,8 | 51  | 8,9  | 152                                 | 26,6 | 16  | 2,8  | 23   | 4,0  |
| Opetussuunnitelmaperusteinen ammatillinen peruskoulutus | 256                 | 44,8 | 51  | 8,9  | 152                                 | 26,6 | 16  | 2,8  | 23   | 4,0  |
| Ammattikorkeakoulukoulutus                              | –                   | –    | 5   | 25,0 | –                                   | –    | 12  | 60,0 | 2  | 10,0 |
| Ammattikorkeakoulututkinto, aikuiskoulutus              | –                   | –    | 5   | 25,0 | –                                   | –    | 12  | 60,0 | 2  | 10,0 |

<sup>1)</sup> Uusi opiskelija sisältyy yhden kerran koulutussektorin lukumäärään.

<sup>2)</sup> Sisältää sekä oppilaitosmuotoisen ammatillisen koulutuksen että oppisopimuskoulutuksen.

|  |                            |     |  |    |                            |    |  |     |  |    |                                    |       |      | Yhteensä      |       |
|--|----------------------------|-----|--|----|----------------------------|----|--|-----|--|----|------------------------------------|-------|------|---------------|-------|
| Ylioppilastutkinto ja ammattikorkeakoulututkinto | Ammattikorkeakoulututkinto |     | Ylioppilastutkinto ja alempi korkeakoulututkinto |    | Alempi korkeakoulututkinto |    | Ylioppilastutkinto ja ylempi korkeakoulututkinto tai tutkijakoulutus |     | Ylempi korkeakoulututkinto tai tutkijakoulutus |    | Peruskoulu tai aikaisempi koulutus |       |      |               |       |
|  | %                          |     | %  | %  | %                          | %  | %  | %   | %  | %  | %                                  | %     | %    | %             |       |
| 82   | 0,9                        | 50  | 0,5  | 11 | 0,1                        | 9  | 0,1  | 48  | 0,5  | 23 | 0,3                                | 3 442 | 37,7 | <b>9 141</b>  | 100,0 |
| 165  | 1,3                        | 66  | 0,5  | 20 | 0,2                        | 10 | 0,1  | 81  | 0,7  | 19 | 0,2                                | 3 490 | 28,5 | <b>12 247</b> | 100,0 |
| 75   | 3,5                        | 44  | 2,0  | 9  | 0,4                        | —  | —  | 69  | 3,2  | 2  | 0,1                                | 309   | 14,4 | <b>2 150</b>  | 100,0 |
| 316  | 3,0                        | 186 | 1,8  | 9  | 0,1                        | 3  | 0,0  | 74  | 0,7  | 9  | 0,1                                | 755   | 7,2  | <b>10 551</b> | 100,0 |
| 95   | 1,1                        | 26  | 0,3  | 4  | 0,0                        | 2  | 0,0  | 29  | 0,3  | 5  | 0,1                                | 694   | 7,9  | <b>8 813</b>  | 100,0 |
| 78   | 5,3                        | 44  | 3,0  | 5  | 0,3                        | 1  | 0,1  | 39  | 2,7  | 2  | 0,1                                | 57    | 3,9  | <b>1 464</b>  | 100,0 |
| 143  | 52,2                       | 116 | 42,3   | —  | —                          | —  | —  | 6   | 2,2  | 2  | 0,7                                | 4     | 1,5  | <b>274</b>    | 100,0 |
| 261  | 6,7                        | 109 | 2,8  | 6  | 0,2                        | —  | —  | 54  | 1,4  | 4  | 0,1                                | 334   | 8,6  | <b>3 879</b>  | 100,0 |
| 59   | 1,8                        | 28  | 0,9  | 4  | 0,1                        | —  | —  | 26  | 0,8  | —  | —                                  | 36    | 1,1  | <b>3 202</b>  | 100,0 |
| 202  | 29,8                       | 81  | 12,0   | 2  | 0,3                        | —  | —  | 28  | 4,1  | 4  | 0,6                                | 298   | 44,0 | <b>677</b>    | 100,0 |
| 242  | 3,5                        | 75  | 1,1  | 26 | 0,4                        | 8  | 0,1  | 156 | 2,2  | 10 | 0,1                                | 2 626 | 37,5 | <b>6 998</b>  | 100,0 |
| 141  | 2,6                        | 43  | 0,8  | 20 | 0,4                        | 6  | 0,1  | 128 | 2,3  | 9  | 0,2                                | 2 566 | 46,9 | <b>5 477</b>  | 100,0 |
| 27   | 1,0                        | 6   | 0,2  | 6  | 0,2                        | 2  | 0,1  | 17  | 0,6  | —  | —                                  | 1 926 | 70,8 | <b>2 721</b>  | 100,0 |
| 43   | 3,8                        | 12  | 1,1  | 9  | 0,8                        | 2  | 0,2  | 30  | 2,7  | 3  | 0,3                                | 328   | 29,3 | <b>1 121</b>  | 100,0 |
| 56   | 4,1                        | 23  | 1,7  | 4  | 0,3                        | 1  | 0,1  | 56  | 4,1  | 5  | 0,4                                | 275   | 20,0 | <b>1 376</b>  | 100,0 |
| 15   | 5,8                        | 2   | 0,8  | 1  | 0,4                        | 1  | 0,4  | 25  | 9,7  | 1  | 0,4                                | 37    | 14,3 | <b>259</b>    | 100,0 |
| 58   | 5,2                        | 29  | 2,6  | 5  | 0,4                        | 1  | 0,1  | 17  | 1,5  | 1  | 0,1                                | 32    | 2,9  | <b>1 115</b>  | 100,0 |
| 13   | 1,6                        | 3   | 0,4  | 3  | 0,4                        | —  | —  | 6   | 0,7  | —  | —                                  | 28    | 3,4  | <b>827</b>    | 100,0 |
| 7  | 3,1                        | 4   | 1,8  | 1  | 0,4                        | 1  | 0,4  | 10  | 4,4  | 1  | 0,4                                | 4     | 1,8  | <b>226</b>    | 100,0 |
| 38   | 61,3                       | 22  | 35,5   | 1  | 1,6                        | —  | —  | 1   | 1,6  | —  | —                                  | —     | —    | <b>62</b>     | 100,0 |
| 43   | 10,6                       | 3   | 0,7  | 1  | 0,2                        | 1  | 0,2  | 11  | 2,7  | —  | —                                  | 28    | 6,9  | <b>406</b>    | 100,0 |
| 16   | 4,6                        | 2   | 0,6  | 1  | 0,3                        | —  | —  | 6   | 1,7  | —  | —                                  | 3     | 0,9  | <b>346</b>    | 100,0 |
| 27   | 45,0                       | 1   | 1,7  | —  | —                          | 1  | 1,7  | 5   | 8,3  | —  | —                                  | 25    | 41,7 | <b>60</b>     | 100,0 |
| 814  | 3,0                        | 245 | 0,9  | 89 | 0,3                        | 41 | 0,2  | 180 | 0,7  | 50 | 0,2                                | 7 682 | 28,5 | <b>26 914</b> | 100,0 |
| 142  | 0,9                        | 57  | 0,4  | 48 | 0,3                        | 34 | 0,2  | 69  | 0,4  | 35 | 0,2                                | 7 382 | 45,3 | <b>16 281</b> | 100,0 |
| 18   | 0,3                        | 6   | 0,1  | 7  | 0,1                        | 3  | 0,0  | —   | —  | 1  | 0,0                                | 4 912 | 70,7 | <b>6 944</b>  | 100,0 |
| 52   | 0,9                        | 22  | 0,4  | 19 | 0,3                        | 18 | 0,3  | 36  | 0,6  | 20 | 0,4                                | 1 661 | 29,4 | <b>5 645</b>  | 100,0 |
| 62   | 2,0                        | 17  | 0,6  | 18 | 0,6                        | 9  | 0,3  | 25  | 0,8  | 13 | 0,4                                | 783   | 25,4 | <b>3 080</b>  | 100,0 |
| 10   | 1,6                        | 12  | 2,0  | 4  | 0,7                        | 4  | 0,7  | 8   | 1,3  | 1  | 0,2                                | 26    | 4,2  | <b>612</b>    | 100,0 |
| 481  | 5,2                        | 170 | 1,9  | 27 | 0,3                        | 5  | 0,1  | 68  | 0,7  | 13 | 0,1                                | 258   | 2,8  | <b>9 177</b>  | 100,0 |
| 174  | 2,4                        | 29  | 0,4  | 17 | 0,2                        | —  | —  | 52  | 0,7  | 9  | 0,1                                | 201   | 2,8  | <b>7 125</b>  | 100,0 |
| 48   | 2,9                        | 24  | 1,4  | 8  | 0,5                        | 4  | 0,2  | 13  | 0,8  | 3  | 0,2                                | 56    | 3,4  | <b>1 663</b>  | 100,0 |
| 259  | 66,6                       | 117 | 30,1   | 2  | 0,5                        | 1  | 0,3  | 3   | 0,8  | 1  | 0,3                                | 1     | 0,3  | <b>389</b>    | 100,0 |
| 191  | 13,1                       | 18  | 1,2  | 14 | 1,0                        | 2  | 0,1  | 43  | 3,0  | 2  | 0,1                                | 42    | 2,9  | <b>1 456</b>  | 100,0 |
| 96   | 13,2                       | 11  | 1,5  | 4  | 0,5                        | 2  | 0,3  | 23  | 3,2  | —  | —                                  | 12    | 1,6  | <b>730</b>    | 100,0 |
| 95   | 13,1                       | 7   | 1,0  | 10 | 1,4                        | —  | —  | 20  | 2,8  | 2  | 0,3                                | 30    | 4,1  | <b>726</b>    | 100,0 |
| 217  | 1,4                        | 72  | 0,5  | 32 | 0,2                        | 21 | 0,1  | 55  | 0,4  | 16 | 0,1                                | 7 656 | 49,6 | <b>15 451</b> | 100,0 |
| 85   | 0,7                        | 26  | 0,2  | 28 | 0,2                        | 18 | 0,1  | 49  | 0,4  | 14 | 0,1                                | 7 564 | 59,0 | <b>12 821</b> | 100,0 |
| 11   | 0,2                        | 3   | 0,0  | 6  | 0,1                        | 4  | 0,1  | 3   | 0,0  | —  | —                                  | 5 628 | 83,4 | <b>6 751</b>  | 100,0 |
| 13   | 0,8                        | 3   | 0,2  | 8  | 0,5                        | 9  | 0,5  | 11  | 0,6  | 8  | 0,5                                | 744   | 43,4 | <b>1 713</b>  | 100,0 |
| 30   | 1,0                        | 8   | 0,3  | 14 | 0,5                        | 5  | 0,2  | 32  | 1,0  | 5  | 0,2                                | 1 057 | 34,0 | <b>3 108</b>  | 100,0 |
| 31   | 2,5                        | 12  | 1,0  | —  | —                          | —  | —  | 3   | 0,2  | 1  | 0,1                                | 135   | 10,8 | <b>1 249</b>  | 100,0 |
| 115  | 4,5                        | 46  | 1,8  | 2  | 0,1                        | 3  | 0,1  | 5   | 0,2  | 2  | 0,1                                | 91    | 3,5  | <b>2 570</b>  | 100,0 |
| 16   | 0,8                        | 1   | 0,1  | —  | —                          | 2  | 0,1  | 3   | 0,2  | 2  | 0,1                                | 83    | 4,2  | <b>1 960</b>  | 100,0 |
| 9  | 1,9                        | 4   | 0,8  | 2  | 0,4                        | 1  | 0,2  | 2   | 0,4  | —  | —                                  | 8     | 1,7  | <b>478</b>    | 100,0 |
| 90   | 68,2                       | 41  | 31,1   | —  | —                          | —  | —  | —   | —  | —  | —                                  | —     | —    | <b>132</b>    | 100,0 |
| 17   | 28,3                       | —   | —  | 2  | 3,3                        | —  | —  | 1   | 1,7  | —  | —                                  | 1     | 1,7  | <b>60</b>     | 100,0 |
| 17   | 29,3                       | —   | —  | 1  | 1,7                        | —  | —  | —   | —  | —  | —                                  | 1     | 1,7  | <b>58</b>     | 100,0 |
| —  | —                          | —   | —  | 1  | 50,0                       | —  | —  | 1   | 50,0   | —  | —                                  | —     | —    | <b>2</b>      | 100,0 |
| 32   | 5,4                        | 10  | 1,7  | —  | —                          | —  | —  | 7   | 1,2  | —  | —                                  | 26    | 4,4  | <b>592</b>    | 100,0 |
| 31   | 5,4                        | 10  | 1,7  | —  | —                          | —  | —  | 7   | 1,2  | —  | —                                  | 26    | 4,5  | <b>572</b>    | 100,0 |
| 31   | 5,4                        | 10  | 1,7  | —  | —                          | —  | —  | 7   | 1,2  | —  | —                                  | 26    | 4,5  | <b>572</b>    | 100,0 |
| 1  | 5,0                        | —   | —  | —  | —                          | —  | —  | —   | —  | —  | —                                  | —     | —    | <b>20</b>     | 100,0 |
| 1  | 5,0                        | —   | —  | —  | —                          | —  | —  | —   | —  | —  | —                                  | —     | —    | <b>20</b>     | 100,0 |

**42. Vuonna 2006 peruskoulun päättäneiden hakeutuminen jatko-opintoihin koulutussektorin ja peruskoulun sijaintimaakunnan mukaan 2006**

| Peruskoulun sijaintimaakunta | Peruskoulun päättäneet 2006 |              | Lukiokoulutus |             | Toisen asteen ammatillinen koulutus |             | Ei hakenut yhteishaussa |            |
|------------------------------|-----------------------------|--------------|---------------|-------------|-------------------------------------|-------------|-------------------------|------------|
|                              |                             | %            |               | %           |                                     | %           |                         | %          |
| <b>Koko maa yhteensä</b>     | <b>65 838</b>               | <b>100,0</b> | <b>35 424</b> | <b>53,8</b> | <b>28 959</b>                       | <b>44,0</b> | <b>1 455</b>            | <b>2,2</b> |
| <b>Manner-Suomi</b>          |                             |              |               |             |                                     |             |                         |            |
| Uusimaa                      | 16 023                      | 100,0        | 9 904         | 61,8        | 5 696                               | 35,5        | 423                     | 2,6        |
| Itä-Uusimaa                  | 1 289                       | 100,0        | 642           | 49,8        | 604                                 | 46,9        | 43                      | 3,3        |
| Varsinais-Suomi              | 5 238                       | 100,0        | 2 792         | 53,3        | 2 358                               | 45,0        | 88                      | 1,7        |
| Satakunta                    | 2 958                       | 100,0        | 1 479         | 50,0        | 1 434                               | 48,5        | 45                      | 1,5        |
| Kanta-Häme                   | 2 142                       | 100,0        | 1 057         | 49,3        | 1 037                               | 48,4        | 48                      | 2,2        |
| Pirkanmaa                    | 5 547                       | 100,0        | 3 034         | 54,7        | 2 423                               | 43,7        | 90                      | 1,6        |
| Päijät-Häme                  | 2 503                       | 100,0        | 1 342         | 53,6        | 1 111                               | 44,4        | 50                      | 2,0        |
| Kymenlaakso                  | 2 200                       | 100,0        | 1 054         | 47,9        | 1 088                               | 49,5        | 58                      | 2,6        |
| Etelä-Karjala                | 1 643                       | 100,0        | 785           | 47,8        | 838                                 | 51,0        | 20                      | 1,2        |
| Etelä-Savo                   | 2 048                       | 100,0        | 1 030         | 50,3        | 961                                 | 46,9        | 57                      | 2,8        |
| Pohjois-Savo                 | 3 194                       | 100,0        | 1 681         | 52,6        | 1 415                               | 44,3        | 98                      | 3,1        |
| Pohjois-Karjala              | 2 221                       | 100,0        | 1 068         | 48,1        | 1 114                               | 50,2        | 39                      | 1,8        |
| Keski-Suomi                  | 3 379                       | 100,0        | 1 703         | 50,4        | 1 628                               | 48,2        | 48                      | 1,4        |
| Etelä-Pohjanmaa              | 2 605                       | 100,0        | 1 333         | 51,2        | 1 233                               | 47,3        | 39                      | 1,5        |
| Pohjanmaa                    | 2 395                       | 100,0        | 1 188         | 49,6        | 1 150                               | 48,0        | 57                      | 2,4        |
| Keski-Pohjanmaa              | 1 029                       | 100,0        | 513           | 49,9        | 495                                 | 48,1        | 21                      | 2,0        |
| Pohjois-Pohjanmaa            | 5 314                       | 100,0        | 2 688         | 50,6        | 2 503                               | 47,1        | 123                     | 2,3        |
| Kainuu                       | 1 152                       | 100,0        | 626           | 54,3        | 505                                 | 43,8        | 21                      | 1,8        |
| Lappi                        | 2 583                       | 100,0        | 1 374         | 53,2        | 1 173                               | 45,4        | 36                      | 1,4        |
| Maakunta tuntematon          | 375                         | 100,0        | 131           | 34,9        | 193                                 | 51,5        | 51                      | 13,6       |
| <b>Ahvenanmaa</b>            |                             |              |               |             |                                     |             |                         |            |
| Ahvenanmaa                   | ..                          | ..           | ..            | ..          | ..                                  | ..          | ..                      | ..         |

**43. Vuonna 2006 peruskoulun päättäneiden sijoittuminen jatko-opintoihin koulutussektorin ja peruskoulun sijaintimaakunnan mukaan 2006**

| Peruskoulun sijaintimaakunta | Peruskoulun päättäneet 2006 |              | Lukiokoulutus |             | Toisen asteen ammatillinen koulutus |             | Ei jatkanut välittömästi tutkintotavoitteisessa koulutuksessa (Sisältää myös 10. luokalla aloittaneet) |            |
|------------------------------|-----------------------------|--------------|---------------|-------------|-------------------------------------|-------------|--|------------|
|                              |                             | %            |               | %           |                                     | %           |  | %          |
| <b>Koko maa yhteensä</b>     | <b>65 838</b>               | <b>100,0</b> | <b>33 666</b> | <b>51,1</b> | <b>26 374</b>                       | <b>40,1</b> | <b>5 798</b>   | <b>8,8</b> |
| <b>Manner-Suomi</b>          |                             |              |               |             |                                     |             |  |            |
| Uusimaa                      | 16 023                      | 100,0        | 9 274         | 57,9        | 4 957                               | 30,9        | 1 792  | 11,2       |
| Itä-Uusimaa                  | 1 289                       | 100,0        | 605           | 46,9        | 567                                 | 44,0        | 117  | 9,1        |
| Varsinais-Suomi              | 5 238                       | 100,0        | 2 675         | 51,1        | 2 233                               | 42,6        | 330  | 6,3        |
| Satakunta                    | 2 958                       | 100,0        | 1 424         | 48,1        | 1 374                               | 46,5        | 160  | 5,4        |
| Kanta-Häme                   | 2 142                       | 100,0        | 988           | 46,1        | 1 000                               | 46,7        | 154  | 7,2        |
| Pirkanmaa                    | 5 547                       | 100,0        | 2 886         | 52,0        | 2 204                               | 39,7        | 457  | 8,2        |
| Päijät-Häme                  | 2 503                       | 100,0        | 1 286         | 51,4        | 954                                 | 38,1        | 263  | 10,5       |
| Kymenlaakso                  | 2 200                       | 100,0        | 1 016         | 46,2        | 1 027                               | 46,7        | 157  | 7,1        |
| Etelä-Karjala                | 1 643                       | 100,0        | 736           | 44,8        | 724                                 | 44,1        | 183  | 11,1       |
| Etelä-Savo                   | 2 048                       | 100,0        | 979           | 47,8        | 881                                 | 43,0        | 188  | 9,2        |
| Pohjois-Savo                 | 3 194                       | 100,0        | 1 584         | 49,6        | 1 249                               | 39,1        | 361  | 11,3       |
| Pohjois-Karjala              | 2 221                       | 100,0        | 1 034         | 46,6        | 1 034                               | 46,6        | 153  | 6,9        |
| Keski-Suomi                  | 3 379                       | 100,0        | 1 628         | 48,2        | 1 428                               | 42,3        | 323  | 9,6        |
| Etelä-Pohjanmaa              | 2 605                       | 100,0        | 1 304         | 50,1        | 1 174                               | 45,1        | 127  | 4,9        |
| Pohjanmaa                    | 2 395                       | 100,0        | 1 136         | 47,4        | 1 127                               | 47,1        | 132  | 5,5        |
| Keski-Pohjanmaa              | 1 029                       | 100,0        | 490           | 47,6        | 485                                 | 47,1        | 54   | 5,2        |
| Pohjois-Pohjanmaa            | 5 314                       | 100,0        | 2 565         | 48,3        | 2 262                               | 42,6        | 487  | 9,2        |
| Kainuu                       | 1 152                       | 100,0        | 601           | 52,2        | 455                                 | 39,5        | 96   | 8,3        |
| Lappi                        | 2 583                       | 100,0        | 1 335         | 51,7        | 1 089                               | 42,2        | 159  | 6,2        |
| Maakunta tuntematon          | 375                         | 100,0        | 120           | 32,0        | 150                                 | 40,0        | 105  | 28,0       |
| <b>Ahvenanmaa</b>            |                             |              |               |             |                                     |             |  |            |
| Ahvenanmaa                   | ..                          | ..           | ..            | ..          | ..                                  | ..          | ..   | ..         |

**44. Vuoden 2006 ylioppilaiden hakeutuminen jatko-opintoihin koulutussektorin ja oppilaitoksen sijaintimaakunnan mukaan 2006**

| Oppilaitoksen sijaintimaakunta | Ylioppilaat 2006 |              | Toisen asteen ammatillinen koulutus |            | Vain ammattikorkeakoulukoulutus |             | Sekä ammattikorkeakoulu- että yliopistokoulutus |             | Vain yliopistokoulutus |             | Ei hakenut   |             |
|--------------------------------|------------------|--------------|-------------------------------------|------------|---------------------------------|-------------|---|-------------|------------------------|-------------|--------------|-------------|
|                                |                  | %            |                                     | %          |                                 | %           |   | %           |                        | %           |              | %           |
| <b>Koko maa yhteensä</b>       | <b>33 091</b>    | <b>100,0</b> | <b>635</b>                          | <b>1,9</b> | <b>8 397</b>                    | <b>25,4</b> | <b>6 786</b>                                    | <b>20,5</b> | <b>8 708</b>           | <b>26,3</b> | <b>8 565</b> | <b>25,9</b> |
| <b>Manner-Suomi</b>            |                  |              |                                     |            |                                 |             |   |             |                        |             |              |             |
| Uusimaa                        | 8 825            | 100,0        | 174                                 | 2,0        | 1 601                           | 18,1        | 1 210   | 13,7        | 2 779                  | 31,5        | 3 061        | 34,7        |
| Itä-Uusimaa                    | 492              | 100,0        | 16                                  | 3,3        | 132                             | 26,8        | 80  | 16,3        | 138                    | 28,0        | 126          | 25,6        |
| Varsinais-Suomi                | 2 716            | 100,0        | 48                                  | 1,8        | 753                             | 27,7        | 707   | 26,0        | 606                    | 22,3        | 602          | 22,2        |
| Satakunta                      | 1 424            | 100,0        | 22                                  | 1,5        | 450                             | 31,6        | 413   | 29,0        | 225                    | 15,8        | 314          | 22,1        |
| Kanta-Häme                     | 916              | 100,0        | 14                                  | 1,5        | 255                             | 27,8        | 165   | 18,0        | 253                    | 27,6        | 229          | 25,0        |
| Pirkanmaa                      | 2 811            | 100,0        | 59                                  | 2,1        | 700                             | 24,9        | 571   | 20,3        | 817                    | 29,1        | 664          | 23,6        |
| Päijät-Häme                    | 1 194            | 100,0        | 23                                  | 1,9        | 348                             | 29,1        | 230   | 19,3        | 279                    | 23,4        | 314          | 26,3        |
| Kymenlaakso                    | 1 033            | 100,0        | 21                                  | 2,0        | 312                             | 30,2        | 160   | 15,5        | 269                    | 26,0        | 271          | 26,2        |
| Etelä-Karjala                  | 778              | 100,0        | 12                                  | 1,5        | 222                             | 28,5        | 175   | 22,5        | 196                    | 25,2        | 173          | 22,2        |
| Etelä-Savo                     | 1 026            | 100,0        | 16                                  | 1,6        | 331                             | 32,3        | 238   | 23,2        | 228                    | 22,2        | 213          | 20,8        |
| Pohjois-Savo                   | 1 627            | 100,0        | 35                                  | 2,2        | 455                             | 28,0        | 382   | 23,5        | 391                    | 24,0        | 364          | 22,4        |
| Pohjois-Karjala                | 1 135            | 100,0        | 21                                  | 1,9        | 331                             | 29,2        | 292   | 25,7        | 286                    | 25,2        | 205          | 18,1        |
| Keski-Suomi                    | 1 633            | 100,0        | 39                                  | 2,4        | 477                             | 29,2        | 425   | 26,0        | 336                    | 20,6        | 356          | 21,8        |
| Etelä-Pohjanmaa                | 1 237            | 100,0        | 18                                  | 1,5        | 411                             | 33,2        | 287   | 23,2        | 261                    | 21,1        | 260          | 21,0        |
| Pohjanmaa                      | 1 176            | 100,0        | 29                                  | 2,5        | 265                             | 22,5        | 258   | 21,9        | 357                    | 30,4        | 267          | 22,7        |
| Keski-Pohjanmaa                | 530              | 100,0        | 17                                  | 3,2        | 171                             | 32,3        | 143   | 27,0        | 113                    | 21,3        | 86           | 16,2        |
| Pohjois-Pohjanmaa              | 2 574            | 100,0        | 41                                  | 1,6        | 699                             | 27,2        | 665   | 25,8        | 652                    | 25,3        | 517          | 20,1        |
| Kainuu                         | 545              | 100,0        | 2                                   | 0,4        | 148                             | 27,2        | 117   | 21,5        | 149                    | 27,3        | 129          | 23,7        |
| Lappi                          | 1 265            | 100,0        | 23                                  | 1,8        | 308                             | 24,3        | 262   | 20,7        | 343                    | 27,1        | 329          | 26,0        |
| Maakunta tuntematon            | 75               | 100,0        | 2                                   | 2,7        | 28                              | 37,3        | 6   | 8,0         | 13                     | 17,3        | 26           | 34,7        |
| <b>Ahvenanmaa</b>              |                  |              |                                     |            |                                 |             |   |             |                        |             |              |             |
| Ahvenanmaa                     | 79               | 100,0        | 3                                   | 3,8        | –                               | –           | –   | –           | 17                     | 21,5        | 59           | 74,7        |

**45. Vuoden 2006 ylioppilaiden sijoittuminen jatko-opintoihin koulutussektorin ja oppilaitoksen sijaintimaakunnan mukaan 2006**

| Oppilaitoksen sijaintimaakunta | Ylioppilaat 2006 |              | Toisen asteen ammatillinen koulutus |            | Ammattikorkeakoulukoulutus |             | Yliopistokoulutus |             | Ei jatkanut välittömästi |             |
|--------------------------------|------------------|--------------|-------------------------------------|------------|----------------------------|-------------|-------------------|-------------|--------------------------|-------------|
|                                |                  | %            |                                     | %          |                            | %           |                   | %           |                          | %           |
| <b>Koko maa yhteensä</b>       | <b>33 091</b>    | <b>100,0</b> | <b>1 398</b>                        | <b>4,2</b> | <b>5 766</b>               | <b>17,4</b> | <b>6 774</b>      | <b>20,5</b> | <b>19 153</b>            | <b>57,9</b> |
| <b>Manner-Suomi</b>            |                  |              |                                     |            |                            |             |                   |             |                          |             |
| Uusimaa                        | 8 825            | 100,0        | 326                                 | 3,7        | 987                        | 11,2        | 1 777             | 20,1        | 5 735                    | 65,0        |
| Itä-Uusimaa                    | 492              | 100,0        | 29                                  | 5,9        | 110                        | 22,4        | 110               | 22,4        | 243                      | 49,4        |
| Varsinais-Suomi                | 2 716            | 100,0        | 104                                 | 3,8        | 478                        | 17,6        | 553               | 20,4        | 1 581                    | 58,2        |
| Satakunta                      | 1 424            | 100,0        | 43                                  | 3,0        | 355                        | 24,9        | 257               | 18,0        | 769                      | 54,0        |
| Kanta-Häme                     | 916              | 100,0        | 42                                  | 4,6        | 158                        | 17,2        | 176               | 19,2        | 540                      | 59,0        |
| Pirkanmaa                      | 2 811            | 100,0        | 123                                 | 4,4        | 405                        | 14,4        | 615               | 21,9        | 1 668                    | 59,3        |
| Päijät-Häme                    | 1 194            | 100,0        | 63                                  | 5,3        | 202                        | 16,9        | 197               | 16,5        | 732                      | 61,3        |
| Kymenlaakso                    | 1 033            | 100,0        | 40                                  | 3,9        | 211                        | 20,4        | 197               | 19,1        | 585                      | 56,6        |
| Etelä-Karjala                  | 778              | 100,0        | 39                                  | 5,0        | 160                        | 20,6        | 149               | 19,2        | 430                      | 55,3        |
| Etelä-Savo                     | 1 026            | 100,0        | 38                                  | 3,7        | 229                        | 22,3        | 204               | 19,9        | 555                      | 54,1        |
| Pohjois-Savo                   | 1 627            | 100,0        | 85                                  | 5,2        | 321                        | 19,7        | 341               | 21,0        | 880                      | 54,1        |
| Pohjois-Karjala                | 1 135            | 100,0        | 55                                  | 4,8        | 265                        | 23,3        | 253               | 22,3        | 562                      | 49,5        |
| Keski-Suomi                    | 1 633            | 100,0        | 78                                  | 4,8        | 335                        | 20,5        | 326               | 20,0        | 894                      | 54,7        |
| Etelä-Pohjanmaa                | 1 237            | 100,0        | 54                                  | 4,4        | 281                        | 22,7        | 230               | 18,6        | 672                      | 54,3        |
| Pohjanmaa                      | 1 176            | 100,0        | 45                                  | 3,8        | 239                        | 20,3        | 339               | 28,8        | 553                      | 47,0        |
| Keski-Pohjanmaa                | 530              | 100,0        | 42                                  | 7,9        | 148                        | 27,9        | 112               | 21,1        | 228                      | 43,0        |
| Pohjois-Pohjanmaa              | 2 574            | 100,0        | 105                                 | 4,1        | 508                        | 19,7        | 565               | 22,0        | 1 396                    | 54,2        |
| Kainuu                         | 545              | 100,0        | 20                                  | 3,7        | 123                        | 22,6        | 105               | 19,3        | 297                      | 54,5        |
| Lappi                          | 1 265            | 100,0        | 60                                  | 4,7        | 238                        | 18,8        | 253               | 20,0        | 714                      | 56,4        |
| Maakunta tuntematon            | 75               | 100,0        | 5                                   | 6,7        | 13                         | 17,3        | 5                 | 6,7         | 52                       | 69,3        |
| <b>Ahvenanmaa</b>              |                  |              |                                     |            |                            |             |                   |             |                          |             |
| Ahvenanmaa                     | 79               | 100,0        | 2                                   | 2,5        | –                          | –           | 10                | 12,7        | 67                       | 84,8        |

**46. Vuonna 1998 peruskoulun päättäneiden sijoittuminen opiskelemaan ja työelämään 1998–2005 sekä tutkinnot vuosien 1998–2005 lopussa**

| Opiskelu, muu toiminta vuoden lopussa*)   | Seurantavuosi |              |              |              |              |              |              |              |              | Yhteensä<br>1998–2005 |
|---|---------------|--------------|--------------|--------------|--------------|--------------|--------------|--------------|--------------|-----------------------|
|   | 1998          | 1999         | 2000         | 2001         | 2002         | 2003         | 2004         | 2005         | %            |                       |
| <b>Vuonna 1998 peruskoulun päättäneet</b> |               |              |              |              |              |              |              |              |              |                       |
| <b>Yhteensä</b>                           | <b>66 665</b> | <b>100,0</b> | <b>100,0</b> | <b>100,0</b> | <b>100,0</b> | <b>100,0</b> | <b>100,0</b> | <b>100,0</b> | <b>100,0</b> | .                     |
| Lukiokoulutus                             | 54,1          | 55,4         | 54,8         | 14,6         | 3,1          | 1,7          | 1,2          | 0,8          | .            |                       |
| Toisen asteen ammatillinen koulutus       | 34,4          | 36,5         | 30,2         | 14,1         | 12,1         | 11,9         | 12,6         | 10,9         | .            |                       |
| Ammattikorkeakoulukoulutus                | –             | –            | 0,2          | 6,5          | 17,4         | 22,4         | 23,9         | 22,2         | .            |                       |
| Yliopistokoulutus                         | –             | –            | 0,0          | 9,3          | 14,3         | 17,3         | 18,5         | 18,8         | .            |                       |
| Muu koulutus                              | 2,2           | 0,8          | 0,9          | 2,5          | 2,7          | 2,3          | 2,0          | 1,8          | .            |                       |
| Työllinen                                 | 1,7           | 2,4          | 6,1          | 25,2         | 25,9         | 28,6         | 28,0         | 32,5         | .            |                       |
| Työtön                                    | 0,4           | 1,1          | 3,5          | 9,6          | 8,5          | 7,6          | 6,4          | 5,6          | .            |                       |
| Varusmies- tai siviilipalvelu             | 0,0           | 0,1          | 0,6          | 10,0         | 8,5          | 1,3          | 0,5          | 0,3          | .            |                       |
| Eläkeläinen                               | 0,3           | 0,3          | 0,3          | 0,4          | 0,5          | 0,6          | 0,7          | 0,8          | .            |                       |
| Muu toiminta                              | 6,8           | 3,3          | 3,1          | 7,3          | 6,2          | 5,3          | 5,1          | 5,1          | .            |                       |
| Ei maassa asuva                           | 0,1           | 0,1          | 0,2          | 0,5          | 0,7          | 0,9          | 1,1          | 1,2          | .            |                       |
| <b>Tutkinnot</b>                          |               |              |              |              |              |              |              |              |              |                       |
| Ylioppilastutkinto                        | –             | 0,0          | 0,0          | 42,8         | 7,9          | 0,9          | 0,3          | 0,3          | 52,2         |                       |
| Toisen asteen ammatillinen tutkinto       | –             | 0,0          | 0,0          | 16,1         | 4,9          | 4,1          | 4,4          | 4,0          | 33,6         |                       |
| Opistoasteen tutkinto                     | –             | –            | 0,0          | 0,0          | 0,0          | 0,1          | 0,1          | 0,0          | 0,2          |                       |
| Ammattikorkeakoulututkinto                | –             | –            | –            | –            | –            | 0,0          | 1,1          | 3,5          | 4,6          |                       |
| Alempi korkeakoulututkinto                | –             | –            | –            | –            | –            | 0,0          | 0,2          | 0,5          | 0,7          |                       |
| Ylempi korkeakoulututkinto                | –             | –            | –            | –            | –            | 0,0          | 0,0          | 0,3          | 0,3          |                       |

\*) Opiskelu on asetettu etusijalle: jos henkilö on ollut opiskelun ohessa työssä tai osallistunut muuhun toimintaan, on hänet laskettu opiskelijaksi.

**47. Vuonna 1998 ylioppilastutkinnon suorittaneiden sijoittuminen opiskelemaan ja työelämään 1998–2005 sekä tutkinnot vuosien 1998–2005 lopussa**

| Opiskelu, muu toiminta vuoden lopussa*) | Seurantavuosi |              |              |              |              |              |              |              |              | Yhteensä<br>1998–2005 |
|---|---------------|--------------|--------------|--------------|--------------|--------------|--------------|--------------|--------------|-----------------------|
|   | 1998          | 1999         | 2000         | 2001         | 2002         | 2003         | 2004         | 2005         | %            |                       |
| <b>Ylioppilaat vuonna 1998</b>          |               |              |              |              |              |              |              |              |              |                       |
| <b>Yhteensä</b>                         | <b>34 883</b> | <b>100,0</b> | <b>100,0</b> | <b>100,0</b> | <b>100,0</b> | <b>100,0</b> | <b>100,0</b> | <b>100,0</b> | <b>100,0</b> | .                     |
| Toisen asteen ammatillinen koulutus     | 4,5           | 9,6          | 9,0          | 6,5          | 4,6          | 3,6          | 4,1          | 4,1          | .            |                       |
| Opistoasteen koulutus                   | 1,6           | 1,3          | 0,8          | 0,4          | 0,1          | 0,0          | 0,0          | 0,0          | .            |                       |
| Ammattikorkeakoulukoulutus              | 13,2          | 26,3         | 34,7         | 37,2         | 32,9         | 24,7         | 17,2         | 11,7         | .            |                       |
| Yliopistokoulutus                       | 18,3          | 26,9         | 31,8         | 33,7         | 34,8         | 34,9         | 32,5         | 28,4         | .            |                       |
| Muu koulutus                            | 6,5           | 3,1          | 2,5          | 2,1          | 2,0          | 1,6          | 1,4          | 1,1          | .            |                       |
| Työllinen                               | 25,5          | 17,0         | 14,7         | 13,8         | 18,7         | 26,8         | 35,5         | 44,7         | .            |                       |
| Työtön                                  | 7,5           | 4,1          | 2,5          | 2,2          | 2,5          | 3,3          | 3,6          | 3,5          | .            |                       |
| Varusmies- tai siviilipalvelu           | 10,9          | 6,7          | 0,3          | 0,2          | 0,2          | 0,2          | 0,1          | 0,1          | .            |                       |
| Eläkeläinen                             | 0,3           | 0,3          | 0,3          | 0,4          | 0,4          | 0,5          | 0,6          | 0,6          | .            |                       |
| Muu toiminta                            | 11,3          | 4,2          | 2,6          | 2,3          | 2,5          | 2,8          | 3,3          | 3,7          | .            |                       |
| Ei maassa asuva                         | 0,4           | 0,6          | 0,8          | 1,0          | 1,2          | 1,5          | 1,8          | 2,1          | .            |                       |
| <b>Tutkinnot</b>                        |               |              |              |              |              |              |              |              |              |                       |
| Toisen asteen ammatillinen tutkinto     | 1,0           | 1,5          | 3,7          | 4,1          | 3,0          | 2,2          | 1,8          | 1,4          | 18,7         |                       |
| Opistoasteen tutkinto                   | 0,0           | 0,1          | 0,4          | 0,6          | 0,2          | 0,2          | 0,0          | 0,0          | 1,5          |                       |
| Ammattikorkeakoulututkinto              | –             | 0,0          | 0,0          | 2,7          | 7,1          | 8,5          | 7,2          | 4,9          | 30,5         |                       |
| Alempi korkeakoulututkinto              | –             | –            | 0,0          | 0,4          | 0,7          | 0,8          | 0,7          | 0,6          | 3,1          |                       |
| Ylempi korkeakoulututkinto              | –             | 0,0          | 0,0          | 0,1          | 0,6          | 2,8          | 5,6          | 5,8          | 14,9         |                       |
| Lisensiaatintutkinto                    | –             | –            | –            | –            | –            | 0,0          | 0,0          | 0,0          | 0,1          |                       |
| Tohtorintutkinto                        | –             | –            | –            | –            | –            | 0,0          | 0,0          | 0,0          | 0,1          |                       |

\*) Opiskelu on asetettu etusijalle: jos henkilö on ollut opiskelun ohessa työssä tai osallistunut muuhun toimintaan, on hänet laskettu opiskelijaksi.

**48. Vuonna 1998 toisen asteen ammatillisen tutkinnon suorittaneiden sijoittuminen työelämään ja opiskelemaan 1998–2005 sekä tutkinnot vuosien 1998–2005 lopussa**

| Opiskelu, muu toiminta vuoden lopussa*)                       | Seurantavuosi |              |              |              |              |              |              |              |              | Yhteensä<br>1998–2005 |
|---|---------------|--------------|--------------|--------------|--------------|--------------|--------------|--------------|--------------|-----------------------|
|   | 1998          | 1999         | 2000         | 2001         | 2002         | 2003         | 2004         | 2005         |              |                       |
| Tutkinnot   | %             |              |              |              |              |              |              |              |              |                       |
| <b>Toisen asteen ammatillisen tutkinnon suorittaneet 1998</b> |               |              |              |              |              |              |              |              |              |                       |
| <b>Yhteensä</b>   | <b>43 701</b> | <b>100,0</b> | <b>100,0</b> | <b>100,0</b> | <b>100,0</b> | <b>100,0</b> | <b>100,0</b> | <b>100,0</b> | <b>100,0</b> |                       |
| Lukiokoulutus   |               | 0,1          | 1,1          | 1,0          | 0,9          | 0,7          | 0,6          | 0,5          | 0,4          |                       |
| Toisen asteen ammatillinen koulutus                           |               | –            | 6,6          | 6,6          | 5,9          | 5,5          | 5,1          | 7,4          | 7,5          |                       |
| Opistoasteen koulutus   |               | 1,7          | 1,3          | 0,8          | 0,3          | 0,1          | 0,0          | 0,0          | 0,0          |                       |
| Ammattikorkeakoulukoulutus                                    |               | 4,3          | 9,5          | 12,5         | 13,9         | 12,8         | 10,3         | 7,6          | 5,8          |                       |
| Yliopistokoulutus   |               | 0,5          | 0,8          | 1,0          | 1,2          | 1,3          | 1,5          | 1,5          | 1,5          |                       |
| Muu koulutus  |               | 15,4         | 2,2          | 1,7          | 1,4          | 0,1          | 1,1          | 0,9          | 0,7          |                       |
| Työllinen   |               | 41,7         | 50,3         | 56,6         | 58,1         | 60,7         | 63,5         | 64,7         | 67,3         |                       |
| Työtön  |               | 25,1         | 16,8         | 12,2         | 11,1         | 9,8          | 9,8          | 8,8          | 7,9          |                       |
| Varusmies- tai siviilipalvelu                                 |               | 7,5          | 5,4          | 1,2          | 0,2          | 0,1          | 0,1          | 0,1          | 0,0          |                       |
| Eläkeläinen   |               | 0,5          | 0,6          | 0,8          | 1,0          | 1,1          | 1,4          | 1,6          | 1,9          |                       |
| Muu toiminta  |               | 3,0          | 4,8          | 4,9          | 5,1          | 5,3          | 5,4          | 5,4          | 5,5          |                       |
| Ei maassa asuva   |               | 0,3          | 0,5          | 0,7          | 0,9          | 1,2          | 1,3          | 1,5          | 1,6          |                       |
| <b>Tutkinnot</b>  |               |              |              |              |              |              |              |              |              |                       |
| Ylioppilastutkinto  |               | 0,8          | 0,5          | 0,2          | 0,1          | 0,2          | 0,1          | 0,1          | 0,1          | 2,1                   |
| Toisen asteen ammatillinen tutkinto                           |               | –            | 9,6          | 3,6          | 2,7          | 2,7          | 2,5          | 2,3          | 2,2          | 25,5                  |
| Opistoasteen tutkinto   |               | 0,1          | 0,4          | 0,5          | 0,4          | 0,2          | 0,1          | 0,0          | 0,0          | 1,7                   |
| Ammatillinen korkea-asteen tutkinto                           |               | 0,0          | 0,0          | –            | –            | –            | –            | 2,5          | 0,0          | 2,5                   |
| Ammattikorkeakoulututkinto                                    |               | 0,0          | 0,0          | 0,1          | 0,9          | 2,5          | 2,9          | 0,1          | 1,8          | 8,3                   |
| Alempi korkeakoulututkinto                                    |               | –            | –            | –            | 0,0          | 0,0          | 0,1          | 0,1          | 0,1          | 0,4                   |
| Ylempi ammattikorkeakoulututkinto                             |               | –            | –            | –            | –            | –            | –            | –            | 0,0          | 0,0                   |
| Ylempi korkeakoulututkinto                                    |               | 0,0          | 0,0          | 0,0          | 0,0          | 0,0          | 0,1          | 0,0          | 0,2          | 0,3                   |
| Lisensiaatintutkinto  |               | –            | 0,0          | 0,0          | –            | –            | 0,0          | –            | 0,2          | 0,2                   |

\*) Opiskelu on asetettu etusijalle: jos henkilö on ollut opiskelun ohessa työssä tai osallistunut muuhun toimintaan, on hänet laskettu opiskelijaksi.

**49. Vuoden 2002 lukiokoulutuksen uusien opiskelijoiden opintojen kulku opiskelumaakunnan mukaan vuoden 2005 loppuun mennessä**

| Opiskelumaakunta         | Uudet opiskelijat<br>2002 yhteensä <sup>1)</sup> | Ylioppilastutkinto <sup>2)</sup><br>vuoden 2005<br>loppuun mennessä |               | Muu tutkinto<br>vuoden 2005<br>loppuun mennessä |           | Ei tutkintoa, opiskelemissa 2005 |                         |             | Ei tutkintoa, eikä opiskellut 2005 |                       |            |            |            |            |            |            |
|--------------------------|--|---|---------------|---|-----------|----------------------------------|-------------------------|-------------|------------------------------------|-----------------------|------------|------------|------------|------------|------------|------------|
|                          |  | %   | %             | %   | %         | Lukiossa                         | Muussa<br>koulutuksessa | Oli työssä  | Oli työttömänä                     | Muussa<br>toiminnassa |            |            |            |            |            |            |
| <b>Koko maa yhteensä</b> | <b>35 695</b>                                    | <b>100</b>  | <b>28 310</b> | <b>79,3</b>                                     | <b>98</b> | <b>0,3</b>                       | <b>4 195</b>            | <b>11,8</b> | <b>1 685</b>                       | <b>4,7</b>            | <b>588</b> | <b>1,6</b> | <b>110</b> | <b>0,3</b> | <b>709</b> | <b>2,0</b> |
| <b>Manner-Suomi</b>      |  |   |               |   |           |                                  |                         |             |                                    |                       |            |            |            |            |            |            |
| Uusimaa                  | 9 354  | 100   | 7 008         | 74,9  | 22        | 0,2                              | 1 495                   | 16,0        | 350                                | 3,7                   | 247        | 2,6        | 23         | 0,2        | 209        | 2,2        |
| Itä-Uusimaa              | 549  | 100   | 463           | 84,3  | 2         | 0,4                              | 52                      | 9,5         | 21                                 | 3,8                   | 4          | 0,7        | –          | –          | 7          | 1,3        |
| Varsinais-Suomi          | 2 880  | 100   | 2 361         | 82,0  | 7         | 0,2                              | 295                     | 10,2        | 96                                 | 3,3                   | 53         | 1,8        | 6          | 0,2        | 62         | 2,2        |
| Satakunta                | 1 550  | 100   | 1 212         | 78,2  | 4         | 0,3                              | 171                     | 11,0        | 103                                | 6,6                   | 22         | 1,4        | 6          | 0,4        | 32         | 2,1        |
| Kanta-Häme               | 983  | 100   | 810           | 82,4  | 5         | 0,5                              | 96                      | 9,8         | 35                                 | 3,6                   | 19         | 1,9        | 6          | 0,6        | 12         | 1,2        |
| Pirkanmaa                | 2 889  | 100   | 2 316         | 80,2  | 7         | 0,2                              | 364                     | 12,6        | 102                                | 3,5                   | 30         | 1,0        | 11         | 0,4        | 59         | 2,0        |
| Päijät-Häme              | 1 214  | 100   | 1 000         | 82,4  | –         | –                                | 116                     | 9,6         | 59                                 | 4,9                   | 14         | 1,2        | 2          | 0,2        | 23         | 1,9        |
| Kymenlaakso              | 1 015  | 100   | 840           | 82,8  | 2         | 0,2                              | 83                      | 8,2         | 58                                 | 5,7                   | 9          | 0,9        | 4          | 0,4        | 19         | 1,9        |
| Etelä-Karjala            | 812  | 100   | 643           | 79,2  | 2         | 0,2                              | 105                     | 12,9        | 42                                 | 5,2                   | 5          | 0,6        | 1          | 0,1        | 14         | 1,7        |
| Etelä-Savo               | 1 116  | 100   | 913           | 81,8  | 5         | 0,4                              | 94                      | 8,4         | 54                                 | 4,8                   | 21         | 1,9        | 6          | 0,5        | 23         | 2,1        |
| Pohjois-Savo             | 1 821  | 100   | 1 479         | 81,2  | 4         | 0,2                              | 188                     | 10,3        | 76                                 | 4,2                   | 24         | 1,3        | 6          | 0,3        | 44         | 2,4        |
| Pohjois-Karjala          | 1 226  | 100   | 1 044         | 85,2  | 3         | 0,2                              | 96                      | 7,8         | 54                                 | 4,4                   | 8          | 0,7        | 2          | 0,2        | 19         | 1,5        |
| Keski-Suomi              | 1 881  | 100   | 1 450         | 77,1  | 6         | 0,3                              | 199                     | 10,6        | 156                                | 8,3                   | 25         | 1,3        | 4          | 0,2        | 41         | 2,2        |
| Etelä-Pohjanmaa          | 1 432  | 100   | 1 215         | 84,8  | 6         | 0,4                              | 117                     | 8,2         | 63                                 | 4,4                   | 14         | 1,0        | 2          | 0,1        | 15         | 1,0        |
| Pohjanmaa                | 1 160  | 100   | 961           | 82,8  | 4         | 0,3                              | 94                      | 8,1         | 62                                 | 5,3                   | 14         | 1,2        | 6          | 0,5        | 19         | 1,6        |
| Keski-Pohjanmaa          | 613  | 100   | 515           | 84,0  | 2         | 0,3                              | 48                      | 7,8         | 34                                 | 5,5                   | 5          | 0,8        | –          | –          | 9          | 1,5        |
| Pohjois-Pohjanmaa        | 2 944  | 100   | 2 309         | 78,4  | 9         | 0,3                              | 330                     | 11,2        | 188                                | 6,4                   | 43         | 1,5        | 11         | 0,4        | 54         | 1,8        |
| Kainuu                   | 641  | 100   | 510           | 79,6  | 1         | 0,2                              | 81                      | 12,6        | 22                                 | 3,4                   | 7          | 1,1        | 4          | 0,6        | 16         | 2,5        |
| Lappi                    | 1 475  | 100   | 1 143         | 77,5  | 7         | 0,5                              | 160                     | 10,8        | 108                                | 7,3                   | 22         | 1,5        | 9          | 0,6        | 26         | 1,8        |
| <b>Ahvenanmaa</b>        |  |   |               |   |           |                                  |                         |             |                                    |                       |            |            |            |            |            |            |
| Ahvenanmaa               | 140  | 100   | 118           | 84,3  | –         | –                                | 11                      | 7,9         | 2                                  | 1,4                   | 2          | 1,4        | 1          | 0,7        | 6          | 4,3        |

<sup>1)</sup> Ei sisällä aikuisten opetussuunnitelman mukaan opiskelleita.

<sup>2)</sup> Ylioppilastutkinto, IB-tutkinto, Reifeprüfung-tutkinto tai gymnasieexamen.

**50. Vuoden 2002 toisen asteen ammatillisen peruskoulutuksen uusien opiskelijoiden opintojen kulku koulutusalan (opetushallinnon luokitus) mukaan vuoden 2005 loppuun mennessä**

| Koulutusala  | Uudet opiskelijat<br>2002 yhteensä <sup>1)</sup> |            | Suoritettu tutkinto vuoden 2005<br>loppuun mennessä |             |                            | Ei tutkintoa, opiskelemissa 2005                                |              |                         |              | Ei tutkintoa, eikä opiskellut 2005 |              |                |              |                       |              |            |
|--|--|------------|---|-------------|----------------------------|---|--------------|-------------------------|--------------|------------------------------------|--------------|----------------|--------------|-----------------------|--------------|------------|
|  |  |            | Saman alan<br>ammattillinen<br>tutkinto             |             | Muu tutkinto <sup>2)</sup> | Saman alan<br>toisen asteen<br>ammattillisessa<br>koulutuksessa |              | Muussa<br>koulutuksessa |              | Oli työssä                         |              | Oli työttömänä |              | Muussa<br>toiminnassa |              |            |
|  |  |            | %   | %           | %                          | %   | %            | %                       | %            | %                                  | %            | %              | %            | %                     | %            |            |
| <b>Yhteensä</b>  | <b>46 815</b>                                    | <b>100</b> | <b>28 249</b>                                       | <b>60,3</b> | <b>588</b>                 | <b>1,3</b>  | <b>6 152</b> | <b>13,1</b>             | <b>2 993</b> | <b>6,4</b>                         | <b>3 441</b> | <b>7,4</b>     | <b>1 484</b> | <b>3,2</b>            | <b>3 908</b> | <b>8,3</b> |
| Humanistinen ja kasvatustieteiden ala                  | 795  | 100        | 528   | 66,4        | 9                          | 1,1   | 98           | 12,3                    | 55           | 6,9                                | 55           | 6,9            | 10           | 1,3                   | 40           | 5,0        |
| Kulttuuriala   | 3 753  | 100        | 2 020   | 53,8        | 110                        | 2,9   | 553          | 14,7                    | 386          | 10,3                               | 239          | 6,4            | 124          | 3,3                   | 321          | 8,6        |
| Yhteiskuntatieteiden, liiketalouden ja hallinnon ala   | 5 161  | 100        | 3 018   | 58,5        | 67                         | 1,3   | 756          | 14,6                    | 436          | 8,4                                | 363          | 7,0            | 135          | 2,6                   | 386          | 7,5        |
| Luonnontieteiden ala                                   | 2 404  | 100        | 1 226   | 51,0        | 58                         | 2,4   | 410          | 17,1                    | 260          | 10,8                               | 170          | 7,1            | 89           | 3,7                   | 191          | 7,9        |
| Tekniikan ja liikenteen ala                            | 17 475   | 100        | 10 838  | 62,0        | 98                         | 0,6   | 2 363        | 13,5                    | 709          | 4,1                                | 1 230        | 7,0            | 619          | 3,5                   | 1 618        | 9,3        |
| Luonnonvara- ja ympäristöala                           | 3 126  | 100        | 1 678   | 53,7        | 65                         | 2,1   | 328          | 10,5                    | 231          | 7,4                                | 422          | 13,5           | 131          | 4,2                   | 271          | 8,7        |
| Sosiaali-, terveys- ja liikunta-ala                    | 7 063  | 100        | 4 660   | 66,0        | 118                        | 1,7   | 873          | 12,4                    | 391          | 5,5                                | 459          | 6,5            | 134          | 1,9                   | 428          | 6,1        |
| Matkailu-, ravitsemis- ja talousala                    | 6 553  | 100        | 3 804   | 58,0        | 62                         | 0,9   | 770          | 11,8                    | 524          | 8,0                                | 500          | 7,6            | 242          | 3,7                   | 651          | 9,9        |
| Muu koulutusala<br>(mm. palo-, poliisi- ja suojeluala) | 485  | 100        | 477   | 98,4        | 1                          | 0,2   | 1            | 0,2                     | 1            | 0,2                                | 3            | 0,6            | -            | -                     | 2            | 0,4        |

<sup>1)</sup> Ei sisällä näyttötutkintoon valmistavaa ammatillista peruskoulutusta, ammatillista lisäkoulutusta eikä oppisopimuskoulutusta.

<sup>2)</sup> Eri koulutusalan ammatillinen tutkinto tai eri koulutusasteen tutkinto.

**51. Vuoden 2002 toisen asteen ammatillisen peruskoulutuksen uusien opiskelijoiden opintojen kulku opiskelumaakunnan mukaan vuoden 2005 loppuun mennessä**

| Opiskelumaakunta         | Uudet opiskelijat<br>2002 yhteensä <sup>1)</sup> |            | Suoritettu tutkinto vuoden 2005<br>loppuun mennessä |             |                            | Ei tutkintoa, opiskelemissa 2005                                |              |                         |              | Ei tutkintoa, eikä opiskellut 2005 |              |                |              |                       |              |            |
|--------------------------|--|------------|---|-------------|----------------------------|---|--------------|-------------------------|--------------|------------------------------------|--------------|----------------|--------------|-----------------------|--------------|------------|
|                          |  |            | Saman alan<br>ammattillinen<br>tutkinto             |             | Muu tutkinto <sup>2)</sup> | Saman alan<br>toisen asteen<br>ammattillisessa<br>koulutuksessa |              | Muussa<br>koulutuksessa |              | Oli työssä                         |              | Oli työttömänä |              | Muussa<br>toiminnassa |              |            |
|                          |  |            | %   | %           | %                          | %   | %            | %                       | %            | %                                  | %            | %              | %            | %                     | %            |            |
| <b>Koko maa yhteensä</b> | <b>46 815</b>                                    | <b>100</b> | <b>28 249</b>                                       | <b>60,3</b> | <b>588</b>                 | <b>1,3</b>  | <b>6 152</b> | <b>13,1</b>             | <b>2 993</b> | <b>6,4</b>                         | <b>3 441</b> | <b>7,4</b>     | <b>1 484</b> | <b>3,2</b>            | <b>3 908</b> | <b>8,3</b> |
| <b>Manner-Suomi</b>      |  |            |   |             |                            |   |              |                         |              |                                    |              |                |              |                       |              |            |
| Uusimaa                  | 9 038  | 100        | 4 825   | 53,4        | 90                         | 1,0   | 1 428        | 15,8                    | 673          | 7,4                                | 967          | 10,7           | 270          | 3,0                   | 785          | 8,7        |
| Itä-Uusimaa              | 650  | 100        | 400   | 61,5        | 9                          | 1,4   | 61           | 9,4                     | 38           | 5,8                                | 64           | 9,8            | 13           | 2,0                   | 65           | 10,0       |
| Varsinais-Suomi          | 3 657  | 100        | 2 194   | 60,0        | 42                         | 1,1   | 452          | 12,4                    | 222          | 6,1                                | 372          | 10,2           | 78           | 2,1                   | 297          | 8,1        |
| Satakunta                | 2 114  | 100        | 1 181   | 55,9        | 11                         | 0,5   | 322          | 15,2                    | 139          | 6,6                                | 153          | 7,2            | 101          | 4,8                   | 207          | 9,8        |
| Kanta-Häme               | 1 765  | 100        | 1 015   | 57,5        | 38                         | 2,2   | 218          | 12,4                    | 131          | 7,4                                | 149          | 8,4            | 54           | 3,1                   | 160          | 9,1        |
| Pirkanmaa                | 3 979  | 100        | 2 512   | 63,1        | 60                         | 1,5   | 524          | 13,2                    | 209          | 5,3                                | 245          | 6,2            | 107          | 2,7                   | 322          | 8,1        |
| Päijät-Häme              | 2 019  | 100        | 1 211   | 60,0        | 17                         | 0,8   | 311          | 15,4                    | 134          | 6,6                                | 128          | 6,3            | 83           | 4,1                   | 135          | 6,7        |
| Kymenlaakso              | 1 596  | 100        | 964   | 60,4        | 27                         | 1,7   | 207          | 13,0                    | 85           | 5,3                                | 121          | 7,6            | 68           | 4,3                   | 124          | 7,8        |
| Etelä-Karjala            | 1 053  | 100        | 686   | 65,1        | 10                         | 0,9   | 136          | 12,9                    | 62           | 5,9                                | 48           | 4,6            | 27           | 2,6                   | 84           | 8,0        |
| Etelä-Savo               | 1 638  | 100        | 957   | 58,4        | 20                         | 1,2   | 224          | 13,7                    | 106          | 6,5                                | 109          | 6,7            | 87           | 5,3                   | 135          | 8,2        |
| Pohjois-Savo             | 2 819  | 100        | 1 799   | 63,8        | 37                         | 1,3   | 293          | 10,4                    | 172          | 6,1                                | 159          | 5,6            | 103          | 3,7                   | 256          | 9,1        |
| Pohjois-Karjala          | 1 803  | 100        | 1 203   | 66,7        | 28                         | 1,6   | 234          | 13,0                    | 117          | 6,5                                | 63           | 3,5            | 50           | 2,8                   | 108          | 6,0        |
| Keski-Suomi              | 2 610  | 100        | 1 732   | 66,4        | 39                         | 1,5   | 267          | 10,2                    | 155          | 5,9                                | 139          | 5,3            | 68           | 2,6                   | 210          | 8,0        |
| Etelä-Pohjanmaa          | 2 003  | 100        | 1 385   | 69,1        | 16                         | 0,8   | 188          | 9,4                     | 112          | 5,6                                | 102          | 5,1            | 50           | 2,5                   | 150          | 7,5        |
| Pohjanmaa                | 1 515  | 100        | 1 016   | 67,1        | 17                         | 1,1   | 134          | 8,8                     | 99           | 6,5                                | 90           | 5,9            | 43           | 2,8                   | 116          | 7,7        |
| Keski-Pohjanmaa          | 863  | 100        | 592   | 68,6        | 20                         | 2,3   | 83           | 9,6                     | 64           | 7,4                                | 44           | 5,1            | 12           | 1,4                   | 48           | 5,6        |
| Pohjois-Pohjanmaa        | 4 240  | 100        | 2 534   | 59,8        | 62                         | 1,5   | 505          | 11,9                    | 269          | 6,3                                | 268          | 6,3            | 155          | 3,7                   | 447          | 10,5       |
| Kainuu                   | 797  | 100        | 572   | 71,8        | 5                          | 0,6   | 75           | 9,4                     | 42           | 5,3                                | 31           | 3,9            | 21           | 2,6                   | 51           | 6,4        |
| Lappi                    | 2 360  | 100        | 1 276   | 54,1        | 24                         | 1,0   | 460          | 19,5                    | 160          | 6,8                                | 161          | 6,8            | 90           | 3,8                   | 189          | 8,0        |
| <b>Ahvenanmaa</b>        |  |            |   |             |                            |   |              |                         |              |                                    |              |                |              |                       |              |            |
| Ahvenanmaa               | 296  | 100        | 195   | 65,9        | 16                         | 5,4   | 30           | 10,1                    | 4            | 1,4                                | 28           | 9,5            | 4            | 1,4                   | 19           | 6,4        |

<sup>1)</sup> Ei sisällä näyttötutkintoon valmistavaa ammatillista peruskoulutusta, ammatillista lisäkoulutusta eikä oppisopimuskoulutusta.

<sup>2)</sup> Eri koulutusalan ammatillinen tutkinto tai eri koulutusasteen tutkinto.

**52. Vuoden 2001 nuorten ammattikorkeakoulukoulutuksen uusien opiskelijoiden opintojen kulku koulutusalan (opetushallinnon luokitus) mukaan vuoden 2005 loppuun mennessä**

| Koulutusala  | Uudet opiskelijat 2001 yhteensä <sup>1)</sup> | Suoritettu tutkinto vuoden 2005 loppuun mennessä |               |                                      |            |                   |           | Ei tutkintoa, opiskelemassa 2005 |            |                                 |              |                        |              | Ei tutkintoa, eikä opiskellut 2005 |            |            |                |                    |            |            |            |            |
|--|---|--|---------------|--------------------------------------|------------|-------------------|-----------|----------------------------------|------------|---------------------------------|--------------|------------------------|--------------|------------------------------------|------------|------------|----------------|--------------------|------------|------------|------------|------------|
|  |   | Saman alan ammattikorkeakoulututkinto            |               | Muun alan ammattikorkeakoulututkinto |            | Yliopistotutkinto |           | Muu tutkinto                     |            | Ammattikorkeakoulukoulutuksessa |              | Yliopistokoulutuksessa |              | Muussa koulutuksessa               |            | Oli työssä | Oli työttömänä | Muussa toiminnassa |            |            |            |            |
|  |   | %  | %             | %                                    | %          | %                 | %         | %                                | %          | %                               | %            | %                      | %            | %                                  | %          | %          | %              | %                  |            |            |            |            |
| <b>Yhteensä</b>                                      | <b>26 223</b>                                 | <b>100</b>                                       | <b>12 498</b> | <b>47,7</b>                          | <b>190</b> | <b>0,7</b>        | <b>90</b> | <b>0,3</b>                       | <b>639</b> | <b>2,4</b>                      | <b>8 478</b> | <b>32,3</b>            | <b>1 207</b> | <b>4,6</b>                         | <b>556</b> | <b>2,1</b> | <b>1729</b>    | <b>6,6</b>         | <b>280</b> | <b>1,1</b> | <b>556</b> | <b>2,1</b> |
| Humanistinen ja kasvatusala                          | 385   | 100  | 156           | 40,5                                 | 57         | 14,8              | 2         | 0,5                              | 8          | 2,1                             | 107          | 27,8                   | 17           | 4,4                                | 7          | 1,8        | 22             | 5,7                | 3          | 0,8        | 6          | 1,6        |
| Kulttuuriala   | 2 056   | 100  | 844           | 41,1                                 | 8          | 0,4               | 19        | 0,9                              | 38         | 1,8                             | 892          | 43,4                   | 115          | 5,6                                | 20         | 1,0        | 54             | 2,6                | 20         | 1,0        | 46         | 2,2        |
| Yhteiskuntatieteiden, liiketalouden ja hallinnon ala | 5 475   | 100  | 2 971         | 54,3                                 | 27         | 0,5               | 26        | 0,5                              | 94         | 1,7                             | 1 453        | 26,5                   | 369          | 6,7                                | 92         | 1,7        | 285            | 5,2                | 44         | 0,8        | 114        | 2,1        |
| Luonnontieteiden ala                                 | 1 699   | 100  | 652           | 38,4                                 | 32         | 1,9               | 3         | 0,2                              | 42         | 2,5                             | 639          | 37,6                   | 74           | 4,4                                | 57         | 3,4        | 129            | 7,6                | 26         | 1,5        | 45         | 2,6        |
| Tekniikan ja liikenteen ala                          | 8 488   | 100  | 2 615         | 30,8                                 | 38         | 0,4               | 18        | 0,2                              | 269        | 3,2                             | 3 753        | 44,2                   | 396          | 4,7                                | 259        | 3,1        | 821            | 9,7                | 139        | 1,6        | 180        | 2,1        |
| Luonnonvara- ja ympäristöala                         | 785   | 100  | 338           | 43,1                                 | 5          | 0,6               | 1         | 0,1                              | 52         | 6,6                             | 282          | 35,9                   | 34           | 4,3                                | 12         | 1,5        | 37             | 4,7                | 5          | 0,6        | 19         | 2,4        |
| Sosiaali-, terveys- ja liikunta-ala                  | 5 652   | 100  | 4 075         | 72,1                                 | 8          | 0,1               | 18        | 0,3                              | 83         | 1,5                             | 863          | 15,3                   | 168          | 3,0                                | 66         | 1,2        | 244            | 4,3                | 29         | 0,5        | 98         | 1,7        |
| Matkailu-, ravitsemis- ja talousala                  | 1 683   | 100  | 847           | 50,3                                 | 15         | 0,9               | 3         | 0,2                              | 53         | 3,1                             | 489          | 29,1                   | 34           | 2,0                                | 43         | 2,6        | 137            | 8,1                | 14         | 0,8        | 48         | 2,9        |

<sup>1)</sup> Sisältää vain nuorten koulutuksen.



**53. Vuoden 2001 nuorten ammattikorkeakoulukoulutuksen uusien opiskelijoiden opintojen kulku opiskelumaakunnan mukaan vuoden 2005 loppuun mennessä**

| Opiskelumaakunta         | Uudet opiskelijat<br>2001 yhteensä <sup>1)</sup> |            | Suoritettu tutkinto vuoden 2005 loppuun mennessä |             |   |            |                   |            |              |            |
|--------------------------|--|------------|--|-------------|---|------------|-------------------|------------|--------------|------------|
|                          |  |            | Samana alan ammatti-<br>korkeakoulututkinto      |             | Muun alan ammatti-<br>korkeakoulututkinto |            | Yliopistotutkinto |            | Muu tutkinto |            |
|                          |  | %          |  | %           |   | %          |                   | %          |              | %          |
| <b>Koko maa yhteensä</b> | <b>26 223</b>                                    | <b>100</b> | <b>12 498</b>                                    | <b>47,7</b> | <b>190</b>                                | <b>0,7</b> | <b>90</b>         | <b>0,3</b> | <b>639</b>   | <b>2,4</b> |
| <b>Manner-Suomi</b>      |  |            |  |             |   |            |                   |            |              |            |
| Uusimaa                  | 6 464  | 100        | 2 869  | 44,4        | 43  | 0,7        | 24                | 0,4        | 136          | 2,1        |
| Itä-Uusimaa              | 318  | 100        | 177  | 55,7        | 2   | 0,6        | 1                 | 0,3        | 12           | 3,8        |
| Varsinais-Suomi          | 2 050  | 100        | 964  | 47,0        | 20  | 1,0        | 9                 | 0,4        | 36           | 1,8        |
| Satakunta                | 1 423  | 100        | 606  | 42,6        | 7   | 0,5        | 5                 | 0,4        | 43           | 3,0        |
| Kanta-Häme               | 969  | 100        | 430  | 44,4        | 3   | 0,3        | 4                 | 0,4        | 31           | 3,2        |
| Pirkanmaa                | 1 953  | 100        | 950  | 48,6        | 7   | 0,4        | 6                 | 0,3        | 42           | 2,2        |
| Päijät-Häme              | 960  | 100        | 446  | 46,5        | 2   | 0,2        | 2                 | 0,2        | 15           | 1,6        |
| Kymenlaakso              | 910  | 100        | 400  | 44,0        | 3   | 0,3        | 1                 | 0,1        | 29           | 3,2        |
| Etelä-Karjala            | 609  | 100        | 321  | 52,7        | 13  | 2,1        | 2                 | 0,3        | 15           | 2,5        |
| Etelä-Savo               | 933  | 100        | 525  | 56,3        | 18  | 1,9        | 3                 | 0,3        | 22           | 2,4        |
| Pohjois-Savo             | 1 500  | 100        | 808  | 53,9        | 5   | 0,3        | 8                 | 0,5        | 42           | 2,8        |
| Pohjois-Karjala          | 839  | 100        | 396  | 47,2        | 4   | 0,5        | 5                 | 0,6        | 24           | 2,9        |
| Keski-Suomi              | 1 225  | 100        | 628  | 51,3        | 14  | 1,1        | 8                 | 0,7        | 23           | 1,9        |
| Etelä-Pohjanmaa          | 945  | 100        | 496  | 52,5        | 12  | 1,3        | 3                 | 0,3        | 27           | 2,9        |
| Pohjanmaa                | 1 144  | 100        | 522  | 45,6        | 11  | 1          | 2                 | 0,2        | 26           | 2,3        |
| Keski-Pohjanmaa          | 351  | 100        | 150  | 42,7        | 6   | 1,7        | 1                 | 0,3        | 17           | 4,8        |
| Pohjois-Pohjanmaa        | 1 869  | 100        | 901  | 48,2        | 9   | 0,5        | 6                 | 0,3        | 49           | 2,6        |
| Kainuu                   | 433  | 100        | 242  | 55,9        | 4   | 0,9        | –                 | –          | 19           | 4,4        |
| Lappi                    | 1 247  | 100        | 630  | 50,5        | 6   | 0,5        | –                 | –          | 29           | 2,3        |
| <b>Ahvenanmaa</b>        |  |            |  |             |   |            |                   |            |              |            |
| Ahvenanmaa               | 81   | 100        | 37   | 45,7        | 1   | 1,2        | –                 | –          | 2            | 2,5        |

<sup>1)</sup> Sisältää vain nuorten koulutuksen.

**54. Vuoden 2000 yliopistokoulutuksen uusien ylemmän korkeakoulututkinnon opiskelijoiden opintojen kulku koulutusalan (opetushallinnon luokitus) mukaan vuoden 2005 loppuun mennessä<sup>1)</sup>**

| Koulutusala  | Uudet opiskelijat 2000 yhteensä |              | Suoritettu tutkinto vuoden 2005 loppuun mennessä |            |                            |             |
|--|---------------------------------|--------------|--|------------|----------------------------|-------------|
|  |                                 |              | Alempi korkeakoulututkinto                       |            | Ylempi korkeakoulututkinto |             |
|  |                                 | %            |  | %          |                            | %           |
| <b>Yhteensä</b>                                      | <b>18 785</b>                   | <b>100,0</b> | <b>685</b>                                       | <b>3,6</b> | <b>4 700</b>               | <b>25,0</b> |
| Humanistinen ja kasvatustieteiden ala                | 4 284                           | 100,0        | 297  | 6,9        | 1 366                      | 31,9        |
| Kulttuuriala   | 1 290                           | 100,0        | 77   | 6,0        | 299                        | 23,2        |
| Yhteiskuntatieteiden, liiketalouden ja hallinnon ala | 3 884                           | 100,0        | 160  | 4,1        | 1 395                      | 35,9        |
| Luonnontieteiden ala                                 | 3 567                           | 100,0        | 90   | 2,5        | 615                        | 17,2        |
| Tekniikan ja liikenteen ala                          | 4 371                           | 100,0        | 25   | 0,6        | 605                        | 13,8        |
| Luonnonvara- ja ympäristöala                         | 446                             | 100,0        | 8  | 1,8        | 107                        | 24,0        |
| Sosiaali-, terveys- ja liikunta-ala                  | 940                             | 100,0        | 28   | 3,0        | 312                        | 33,2        |
| Matkailu-, ravitsemis- ja talousala                  | 3                               | 100,0        | –  | –          | 1                          | 33,3        |

<sup>1)</sup> Koulutusaste ylempi korkeakoulututkinto tarkoittaa tässä sitä, että opinto-oikeus on ylempään korkeakoulututkintoon.

## Ei tutkintoa, opiskelemassa 2005

## Ei tutkintoa, eikä opiskellut 2005

| Ammattikorkeakoulu-<br>koulutuksessa | Yliopisto-<br>koulutuksessa |              | Muussa<br>koulutuksessa |            | Oli työssä |             | Oli<br>työttömänä |            | Muussa<br>toiminnassa |            |            |
|--------------------------------------|-----------------------------|--------------|-------------------------|------------|------------|-------------|-------------------|------------|-----------------------|------------|------------|
|                                      | %                           |              | %                       |            | %          |             | %                 |            | %                     |            |            |
| <b>8 478</b>                         | <b>32,3</b>                 | <b>1 207</b> | <b>4,6</b>              | <b>556</b> | <b>2,1</b> | <b>1729</b> | <b>6,6</b>        | <b>280</b> | <b>1,1</b>            | <b>556</b> | <b>2,1</b> |
| 2 248                                | 34,8                        | 370          | 5,7                     | 117        | 1,8        | 460         | 7,1               | 50         | 0,8                   | 147        | 2,3        |
| 88                                   | 27,7                        | 4            | 1,3                     | 9          | 2,8        | 18          | 5,7               | 1          | 0,3                   | 6          | 1,9        |
| 688                                  | 33,6                        | 121          | 5,9                     | 29         | 1,4        | 125         | 6,1               | 18         | 0,9                   | 40         | 2          |
| 501                                  | 35,2                        | 69           | 4,8                     | 45         | 3,2        | 109         | 7,7               | 11         | 0,8                   | 27         | 1,9        |
| 360                                  | 37,2                        | 28           | 2,9                     | 19         | 2,0        | 66          | 6,8               | 12         | 1,2                   | 16         | 1,7        |
| 641                                  | 32,8                        | 110          | 5,6                     | 32         | 1,6        | 121         | 6,2               | 20         | 1,0                   | 24         | 1,2        |
| 371                                  | 38,6                        | 36           | 3,8                     | 14         | 1,5        | 48          | 5,0               | 10         | 1,0                   | 16         | 1,7        |
| 315                                  | 34,6                        | 26           | 2,9                     | 28         | 3,1        | 72          | 7,9               | 17         | 1,9                   | 19         | 2,1        |
| 170                                  | 27,9                        | 19           | 3,1                     | 10         | 1,6        | 42          | 6,9               | 8          | 1,3                   | 9          | 1,5        |
| 249                                  | 26,7                        | 22           | 2,4                     | 17         | 1,8        | 49          | 5,3               | 10         | 1,1                   | 18         | 1,9        |
| 374                                  | 24,9                        | 46           | 3,1                     | 50         | 3,3        | 108         | 7,2               | 23         | 1,5                   | 36         | 2,4        |
| 255                                  | 30,4                        | 35           | 4,2                     | 23         | 2,7        | 58          | 6,9               | 15         | 1,8                   | 24         | 2,9        |
| 378                                  | 30,9                        | 62           | 5,1                     | 19         | 1,6        | 67          | 5,5               | 9          | 0,7                   | 17         | 1,4        |
| 283                                  | 29,9                        | 23           | 2,4                     | 14         | 1,5        | 48          | 5,1               | 10         | 1,1                   | 29         | 3,1        |
| 379                                  | 33,1                        | 63           | 5,5                     | 28         | 2,4        | 74          | 6,5               | 9          | 0,8                   | 30         | 2,6        |
| 113                                  | 32,2                        | 5            | 1,4                     | 16         | 4,6        | 27          | 7,7               | 4          | 1,1                   | 12         | 3,4        |
| 590                                  | 31,6                        | 103          | 5,5                     | 37         | 2,0        | 118         | 6,3               | 24         | 1,3                   | 32         | 1,7        |
| 102                                  | 23,6                        | 15           | 3,5                     | 9          | 2,1        | 28          | 6,5               | 3          | 0,7                   | 11         | 2,5        |
| 350                                  | 28,1                        | 48           | 3,8                     | 39         | 3,1        | 82          | 6,6               | 26         | 2,1                   | 37         | 3,0        |
| 23                                   | 28,4                        | 2            | 2,5                     | 1          | 1,2        | 9           | 11,1              | –          | –                     | 6          | 7,4        |

| Muu tutkinto | Ei tutkintoa, oli opiskelemassa 2005 |               |             | Ei tutkintoa, eikä opiskellut 2005 |            |            | Muussa toiminnassa |           |            |            |            |
|--------------|--------------------------------------|---------------|-------------|------------------------------------|------------|------------|--------------------|-----------|------------|------------|------------|
|              | %                                    |               | %           | %                                  |            | %          |                    | %         |            |            |            |
| <b>484</b>   | <b>2,6</b>                           | <b>11 214</b> | <b>59,7</b> | <b>435</b>                         | <b>2,3</b> | <b>812</b> | <b>4,3</b>         | <b>60</b> | <b>0,3</b> | <b>395</b> | <b>2,1</b> |
| 92           | 2,1                                  | 2 240         | 52,3        | 74                                 | 1,7        | 101        | 2,4                | 9         | 0,2        | 105        | 2,5        |
| 47           | 3,6                                  | 731           | 56,7        | 35                                 | 2,7        | 56         | 4,3                | 5         | 0,4        | 40         | 3,1        |
| 94           | 2,4                                  | 2 004         | 51,6        | 25                                 | 0,6        | 141        | 3,6                | 2         | 0,1        | 63         | 1,6        |
| 142          | 4,0                                  | 2 233         | 62,6        | 127                                | 3,6        | 233        | 6,5                | 23        | 0,6        | 104        | 2,9        |
| 78           | 1,8                                  | 3 199         | 73,2        | 165                                | 3,8        | 222        | 5,1                | 17        | 0,4        | 60         | 1,4        |
| 21           | 4,7                                  | 273           | 61,2        | 6                                  | 1,3        | 19         | 4,3                | 1         | 0,2        | 11         | 2,5        |
| 10           | 1,1                                  | 532           | 56,6        | 3                                  | 0,3        | 40         | 4,3                | 3         | 0,3        | 12         | 1,3        |
| –            | –                                    | 2             | 66,7        | –                                  | –          | –          | –                  | –         | –          | –          | –          |

55. Koulutuksen keskeyttäminen eri koulutussektoreilla opintoaloittain (opetushallinnon luokitus) lukuvuonna 2004/2005

| Koulutussektori<br>Opintoala                      | Keskeyttämisen laskennassa<br>käytetty opiskelijamäärä<br>20.9.2004 <sup>1)</sup> |              | Suoritti<br>tutkinnon<br>21.9.2004–<br>20.9.2005<br>ko. opinto-<br>alalla | Jatkoi<br>opiskeluaan<br>20.9.2005<br>ko. opinto-<br>alalla | Keskeytti<br>opinnot<br>ko. opinto-<br>alalla<br>21.9.2004–<br>20.9.2005 | Suoritti<br>tutkinnon<br>21.9.2004–<br>20.9.2005<br>eri opinto-<br>alalla | Jatkoi<br>opiskeluaan<br>20.9.2005<br>eri opinto-<br>alalla | Keskeytti<br>koulutus-<br>sektorin<br>koulutuksen<br>kokonaan<br>21.9.2004–<br>20.9.2005 | Keskeytti<br>tutkintoon<br>johtavan<br>koulutuksen<br>kokonaan<br>21.9.2004–<br>20.9.2005 |
|---|---|--------------|---|---|--|---|---|--|---|
|   | Yhteensä  | %            | %   | %   | %  | %   | %   | %  | %   |
| <b>Yhteensä</b>                                   | <b>502 470</b>  | <b>100,0</b> | <b>19,7</b>   | <b>70,8</b>   | <b>9,5</b>   | <b>0,1</b>  | <b>2,2</b>  | <b>7,1</b>   | <b>5,7</b>  |
| <b>Lukiokoulutus</b>                              | <b>106 657</b>  | <b>100,0</b> | <b>31,2</b>   | <b>64,9</b>   | <b>3,9</b>   | <b>0,0</b>  | <b>0,0</b>  | <b>3,9</b>   | <b>2,0</b>  |
| <b>Ammatillinen koulutus (nuorille suunnattu)</b> | <b>119 063</b>  | <b>100,0</b> | <b>24,9</b>   | <b>61,8</b>   | <b>13,3</b>  | <b>0,0</b>  | <b>2,7</b>  | <b>10,5</b>  | <b>9,4</b>  |
| Vapaa-aika ja nuorisotyö                          | 1 105   | 100,0        | 22,2  | 66,6  | 11,2   | 0,0   | 2,8   | 8,4  | 7,6   |
| Kielitieteet                                      | 128   | 100,0        | 47,7  | 41,4  | 10,9   | 0,0   | 3,9   | 7,0  | 5,5   |
| Opetus- ja kasvatus                               | 854   | 100,0        | 23,0  | 67,2  | 9,8  | 0,0   | 2,8   | 7,0  | 5,5   |
| Käsi- ja taideteollisuus                          | 5 103   | 100,0        | 23,6  | 60,2  | 16,1   | 0,1   | 2,7   | 13,4   | 11,3  |
| Viestintä ja informaatiotieteet                   | 3 618   | 100,0        | 23,3  | 64,8  | 11,9   | 0,0   | 1,9   | 10,0   | 8,0   |
| Teatteri ja tanssi                                | 110   | 100,0        | 30,9  | 60,0  | 9,1  | 0,0   | 0,9   | 8,2  | 6,4   |
| Musiikki  | 940   | 100,0        | 20,4  | 65,3  | 14,3   | 0,0   | 0,4   | 13,8   | 4,8   |
| Liiketalous ja kauppa                             | 13 231  | 100,0        | 25,7  | 60,0  | 14,4   | 0,0   | 2,5   | 11,9   | 10,3  |
| Muu yhteisk.tiet.,liiketal.,hallinnon ala         | 49  | 100,0        | 30,6  | 65,3  | 4,1  | 0,0   | 0,0   | 4,1  | 4,1   |
| Tietojenkäsittely                                 | 6 082   | 100,0        | 20,9  | 63,0  | 16,1   | 0,1   | 3,3   | 12,7   | 11,1  |
| Arkkitehtuuri ja rakentaminen                     | 7 526   | 100,0        | 22,0  | 68,0  | 10,1   | 0,0   | 2,2   | 7,9  | 7,6   |
| Kone-, metalli- ja energiatekniikka               | 7 073   | 100,0        | 26,6  | 61,0  | 12,4   | 0,2   | 2,4   | 9,8  | 9,5   |
| Sähkö- ja automaatiotekniikka                     | 11 883  | 100,0        | 27,4  | 63,3  | 9,3  | 0,0   | 2,2   | 7,1  | 6,6   |
| Tieto- ja tietoliikennetekniikka                  | 33  | 100,0        | ..  | ..  | ..   | ..  | ..  | ..   | ..  |
| Graafinen ja viestintätekniikka                   | 881   | 100,0        | 24,4  | 62,3  | 13,3   | 0,0   | 2,8   | 10,4   | 10,0  |
| Elintarvikeala ja biotekniikka                    | 1 689   | 100,0        | 27,7  | 59,6  | 12,7   | 0,0   | 3,3   | 9,5  | 9,0   |
| Prosessi-, kemian ja materiaalitekniikka          | 5 982   | 100,0        | 24,6  | 61,4  | 13,9   | 0,0   | 2,6   | 11,4   | 10,7  |
| Tekstiili- ja vaatetustekniikka                   | 1 676   | 100,0        | 27,0  | 57,2  | 15,8   | 0,0   | 2,9   | 12,9   | 11,1  |
| Ajoneuvo- ja kuljetustekniikka                    | 8 599   | 100,0        | 22,2  | 64,8  | 13,0   | 0,0   | 2,0   | 11,0   | 10,7  |
| Muu tekniikan ja liikenteen ala                   | 1 533   | 100,0        | 13,6  | 49,1  | 37,4   | 0,0   | 28,4  | 8,9  | 8,1   |
| Maatilatalous                                     | 2 802   | 100,0        | 19,9  | 62,6  | 17,5   | 0,1   | 2,6   | 14,7   | 13,2  |
| Puutarhatalous                                    | 1 398   | 100,0        | 25,8  | 54,9  | 19,3   | 0,1   | 2,1   | 17,0   | 15,9  |
| Kalatalous  | 165   | 100,0        | 6,7   | 67,3  | 26,1   | 0,6   | 2,4   | 23,0   | 22,4  |
| Metsätalous                                       | 1 554   | 100,0        | 21,5  | 61,6  | 16,9   | 0,1   | 2,1   | 14,7   | 14,0  |
| Luonto- ja ympäristöala                           | 727   | 100,0        | 28,9  | 49,2  | 21,9   | 0,1   | 4,1   | 17,6   | 15,5  |
| Muu luonnonvara- ja ympäristöala                  | 27  | 100,0        | ..  | ..  | ..   | ..  | ..  | ..   | ..  |
| Sosiaali- ja terveysala (yhteiset)                | 12 453  | 100,0        | 26,4  | 63,1  | 10,6   | 0,0   | 1,5   | 9,1  | 8,1   |
| Hammaslääket. ja muu hammashuolto                 | 39  | 100,0        | ..  | ..  | ..   | ..  | ..  | ..   | ..  |
| Kuntoutus ja liikunta                             | 594   | 100,0        | 28,8  | 60,6  | 10,6   | 0,0   | 0,8   | 9,8  | 8,9   |
| Farmasia ja muu lääkehuolto                       | 269   | 100,0        | 14,1  | 71,4  | 14,5   | 0,0   | 3,3   | 11,2   | 9,7   |
| Kauneudenhoitoala                                 | 3 590   | 100,0        | 28,2  | 60,2  | 11,6   | 0,2   | 2,8   | 8,7  | 7,4   |
| Matkailuala                                       | 2 226   | 100,0        | 25,9  | 57,1  | 17,1   | 0,1   | 3,2   | 13,8   | 11,3  |
| Majoitus- ja ravitsemisala                        | 12 696  | 100,0        | 24,7  | 62,0  | 13,3   | 0,0   | 2,4   | 10,9   | 9,9   |
| Kotitalous- ja kuluttajapalvelut                  | 816   | 100,0        | 28,3  | 57,2  | 14,5   | 0,1   | 3,2   | 11,2   | 10,2  |
| Puhdistuspalvelut                                 | 216   | 100,0        | 25,9  | 58,3  | 15,7   | 0,0   | 0,0   | 15,7   | 14,4  |
| Muu matkailu-, ravitsemis- ja talousala           | 101   | 100,0        | 0,0   | 1,0   | 99,0   | 0,0   | 88,1  | 10,9   | 9,9   |
| Palo- ja pelastusala                              | 278   | 100,0        | 67,6  | 28,4  | 4,0  | 0,0   | 0,7   | 3,2  | 2,2   |
| Poliisiala  | 936   | 100,0        | 46,5  | 53,0  | 0,5  | 0,0   | 0,0   | 0,5  | 0,5   |
| Vankeinhoito                                      | 81  | 100,0        | 93,8  | 0,0   | 6,2  | 0,0   | 0,0   | 6,2  | 4,9   |
| <b>Ammattikorkeakoulukoulutus</b>                 | <b>130 649</b>  | <b>100,0</b> | <b>16,1</b>   | <b>73,3</b>   | <b>10,5</b>  | <b>0,1</b>  | <b>1,8</b>  | <b>8,7</b>   | <b>6,4</b>  |
| Vapaa-aika- ja nuorisotyö                         | 1 064   | 100,0        | 20,1  | 69,7  | 10,2   | 0,0   | 1,1   | 9,0  | 6,9   |
| Kielitieteet                                      | 257   | 100,0        | 9,7   | 85,6  | 4,7  | 0,0   | 1,2   | 3,5  | 3,1   |
| Käsi- ja taideteollisuus                          | 3 456   | 100,0        | 17,4  | 74,5  | 8,1  | 0,4   | 1,3   | 6,4  | 4,6   |
| Viestintä ja informaatiotieteet                   | 4 077   | 100,0        | 13,2  | 79,4  | 7,4  | 0,5   | 1,4   | 5,5  | 3,9   |
| Teatteri ja tanssi                                | 540   | 100,0        | 14,4  | 75,0  | 10,6   | 0,0   | 5,9   | 4,6  | 3,0   |
| Musiikki  | 2 005   | 100,0        | 15,5  | 78,5  | 6,0  | 0,0   | 0,1   | 5,9  | 3,5   |
| Kuvataide   | 658   | 100,0        | 18,4  | 77,2  | 4,4  | 0,0   | 0,3   | 4,1  | 2,6   |
| Muu kulttuurialan koulutus                        | 626   | 100,0        | 13,7  | 73,3  | 12,9   | 0,3   | 5,0   | 7,7  | 5,1   |
| Liiketalous ja kauppa                             | 25 575  | 100,0        | 17,6  | 72,3  | 10,2   | 0,0   | 1,0   | 9,2  | 6,5   |

## 55. Jatkuu

| Koulussektori<br>Opintoala                | Keskeyttämisen laskennassa<br>käytetty opiskelijamäärä<br>20.9.2004 <sup>1)</sup> |              | Suoritti<br>tutkinnon<br>21.9.2004–<br>20.9.2005<br>ko. opinto-<br>alalla | Jatkoi<br>opiskeluaan<br>20.9.2005<br>ko. opinto-<br>alalla | Keskeytti<br>opinnot<br>ko. opinto-<br>alalla<br>21.9.2004–<br>20.9.2005 | Suoritti<br>tutkinnon<br>21.9.2004–<br>20.9.2005<br>eri opinto-<br>alalla | Jatkoi<br>opiskeluaan<br>20.9.2005<br>eri opinto-<br>alalla | Keskeytti<br>koulutus-<br>sektorin<br>koulutuksen<br>kokonaan<br>21.9.2004–<br>20.9.2005 | Keskeytti<br>tutkintoon<br>johtavan<br>koulutuksen<br>kokonaan<br>21.9.2004–<br>20.9.2005 |
|---|---|--------------|---|---|--|---|---|--|---|
|   | Yhteensä  | %            | %   | %   | %  | %   | %   | %  | %   |
| Hallinto                                  | 875   | 100,0        | 23,1  | 70,2  | 6,7  | 0,0   | 1,7   | 5,0  | 3,0   |
| Muu yhteisk.tiet.,liiketal.,hallinnon ala | 229   | 100,0        | 16,6  | 74,7  | 8,7  | 0,0   | 1,3   | 7,4  | 5,7   |
| Tietojenkäsittely                         | 7 644   | 100,0        | 14,7  | 71,8  | 13,6   | 0,0   | 2,3   | 11,3   | 8,9   |
| Arkkitehtuuri ja rakentaminen             | 5 541   | 100,0        | 13,9  | 75,1  | 11,0   | 0,0   | 1,5   | 9,5  | 7,3   |
| Kone-, metalli- ja energiatekniikka       | 6 584   | 100,0        | 12,2  | 75,0  | 12,7   | 0,1   | 2,4   | 10,3   | 8,0   |
| Sähkö- ja automaatiotekniikka             | 5 823   | 100,0        | 15,1  | 69,9  | 15,0   | 0,1   | 4,0   | 10,9   | 8,6   |
| Tieto- ja tietoliikennetekniikka          | 12 728  | 100,0        | 11,4  | 72,8  | 15,8   | 0,1   | 4,1   | 11,6   | 8,6   |
| Graafinen ja viestintätekniikka           | 1 127   | 100,0        | 9,8   | 78,7  | 11,4   | 0,0   | 2,6   | 8,9  | 5,9   |
| Elintarvikeala ja biotekniikka            | 858   | 100,0        | 13,2  | 74,4  | 12,5   | 0,1   | 2,6   | 9,8  | 6,4   |
| Prosessi-, kemian ja materiaalitekniikka  | 3 430   | 100,0        | 13,7  | 73,3  | 12,9   | 0,0   | 2,4   | 10,6   | 7,0   |
| Tekstiili- ja vaateustekniikka            | 283   | 100,0        | 12,7  | 74,6  | 12,7   | 0,0   | 3,9   | 8,8  | 6,0   |
| Ajoneuvo- ja kuljetustekniikka            | 3 226   | 100,0        | 11,7  | 77,0  | 11,3   | 0,0   | 2,0   | 9,2  | 7,7   |
| Tuotantotalous                            | 1 365   | 100,0        | 13,5  | 73,6  | 12,9   | 0,0   | 3,7   | 9,2  | 6,8   |
| Muu tekniikan ja liikenteen ala           | 1 937   | 100,0        | 17,7  | 70,6  | 11,7   | 0,2   | 3,3   | 8,2  | 5,8   |
| Maatilatalous                             | 1 728   | 100,0        | 14,8  | 76,0  | 9,3  | 0,0   | 0,8   | 8,5  | 5,7   |
| Puutarhatalous                            | 566   | 100,0        | 8,5   | 76,1  | 15,4   | 0,0   | 2,1   | 13,3   | 9,9   |
| Kalatalous                                | 129   | 100,0        | 13,2  | 78,3  | 8,5  | 0,0   | 0,0   | 8,5  | 6,2   |
| Metsätalous                               | 1 670   | 100,0        | 15,8  | 74,6  | 9,6  | 0,0   | 1,7   | 8,0  | 6,5   |
| Luonto- ja ympäristöala                   | 254   | 100,0        | 9,8   | 83,1  | 7,1  | 0,0   | 0,8   | 6,3  | 3,1   |
| Muu luonnonvara- ja ympäristöala          | 28  | 100,0        | ..  | ..  | ..   | ..  | ..  | ..   | ..  |
| Sosiaaliala                               | 7 929   | 100,0        | 20,6  | 73,3  | 6,1  | 0,0   | 0,5   | 5,6  | 4,1   |
| Terveysala                                | 13 505  | 100,0        | 20,3  | 73,1  | 6,7  | 0,0   | 0,6   | 6,0  | 4,7   |
| Sosiaali- ja terveysala (yhteiset)        | 148   | 100,0        | 18,9  | 69,6  | 11,5   | 0,0   | 1,4   | 10,1   | 10,1  |
| Hammaslääket. ja muu hammashuolto         | 516   | 100,0        | 19,8  | 73,1  | 7,2  | 0,0   | 1,4   | 5,8  | 3,5   |
| Kuntoutus ja liikunta                     | 3 525   | 100,0        | 21,0  | 73,3  | 5,6  | 0,0   | 0,6   | 5,0  | 3,6   |
| Tekniset terveyspalvelut                  | 1 651   | 100,0        | 18,4  | 73,3  | 8,3  | 0,0   | 1,3   | 7,0  | 4,2   |
| Kauneudenhoitoala                         | 274   | 100,0        | 25,2  | 66,4  | 8,4  | 0,0   | 1,5   | 6,9  | 6,6   |
| Muu sosiaali- ja terveys- ja liikunta-ala | 17  | 100,0        | ..  | ..  | ..   | ..  | ..  | ..   | ..  |
| Matkailuala                               | 3 698   | 100,0        | 15,6  | 73,6  | 10,8   | 0,0   | 2,3   | 8,5  | 6,4   |
| Majoitus- ja ravitsemisala                | 2 058   | 100,0        | 13,8  | 72,3  | 13,8   | 0,0   | 1,7   | 12,1   | 10,3  |
| Kotitalous- ja kuluttajapalvelut          | 127   | 100,0        | 20,5  | 59,8  | 19,7   | 0,0   | 5,5   | 14,2   | 11,8  |
| Muu matkailu-, ravitsemis- ja talousala   | 2 818   | 100,0        | 19,4  | 70,7  | 10,0   | 0,1   | 1,2   | 8,7  | 6,6   |
| Poliisiala                                | 100   | 100,0        | 31,0  | 68,0  | 1,0  | 0,0   | 1,0   | 0,0  | 0,0   |
| <b>Yliopistokoulutus</b>                  | <b>146 101</b>  | <b>100,0</b> | <b>10,3</b>   | <b>80,3</b>   | <b>9,4</b>   | <b>0,4</b>  | <b>3,6</b>  | <b>5,4</b>   | <b>4,7</b>  |
| Kielitieteet                              | 13 072  | 100,0        | 10,0  | 81,0  | 9,0  | 0,1   | 3,3   | 5,5  | 4,6   |
| Historia ja arkeologia                    | 3 220   | 100,0        | 12,2  | 82,2  | 5,6  | 0,0   | 1,8   | 3,8  | 3,4   |
| Filosofia                                 | 994   | 100,0        | 9,0   | 80,9  | 10,2   | 0,5   | 4,3   | 5,3  | 4,9   |
| Kasvatustieteet ja psykologia             | 7 280   | 100,0        | 12,4  | 79,0  | 8,7  | 2,5   | 1,7   | 4,4  | 4,2   |
| Opetus- ja kasvatustyö                    | 7 438   | 100,0        | 18,7  | 75,0  | 6,3  | 0,4   | 0,8   | 5,1  | 4,7   |
| Teologia                                  | 2 320   | 100,0        | 9,4   | 86,4  | 4,2  | 0,1   | 0,6   | 3,5  | 3,2   |
| Muu humanistinen ja kasvatustieteiden ala | 713   | 100,0        | 12,2  | 81,2  | 6,6  | 0,7   | 2,9   | 2,9  | 2,9   |
| Käsi- ja taideteollisuus                  | 2 441   | 100,0        | 11,7  | 77,7  | 10,6   | 0,1   | 0,7   | 9,8  | 9,5   |
| Viestintä ja informaatiotieteet           | 2 580   | 100,0        | 10,2  | 82,1  | 7,7  | 0,1   | 1,5   | 6,1  | 5,8   |
| Kirjallisuus                              | 1 992   | 100,0        | 9,9   | 80,7  | 9,4  | 1,0   | 2,8   | 5,6  | 4,8   |
| Teatteri ja tanssi                        | 407   | 100,0        | 22,9  | 74,4  | 2,7  | 0,0   | 0,0   | 2,7  | 2,5   |
| Musiikki                                  | 2 306   | 100,0        | 10,4  | 81,4  | 8,2  | 0,1   | 0,7   | 7,4  | 6,8   |
| Kuvataide                                 | 190   | 100,0        | 14,7  | 78,9  | 6,3  | 0,0   | 0,0   | 6,3  | 6,3   |
| Kulttuurin ja taiteiden tutkimus          | 2 898   | 100,0        | 10,4  | 79,2  | 10,4   | 0,6   | 3,7   | 6,1  | 5,5   |
| Liiketalous ja kauppa                     | 9 901   | 100,0        | 15,1  | 78,4  | 6,5  | 0,1   | 0,7   | 5,7  | 5,5   |
| Kansantalous                              | 1 127   | 100,0        | 8,8   | 76,7  | 14,6   | 0,8   | 5,7   | 8,1  | 7,4   |
| Hallinto                                  | 2 976   | 100,0        | 9,2   | 81,0  | 9,7  | 0,4   | 5,3   | 4,0  | 3,6   |
| Tilastotiede                              | 458   | 100,0        | 7,4   | 76,9  | 15,7   | 0,7   | 6,6   | 8,5  | 7,4   |
| Sosiaalitieteet                           | 5 056   | 100,0        | 10,0  | 82,0  | 8,0  | 0,2   | 2,7   | 5,0  | 4,5   |
| Politiikatieteet                          | 2 806   | 100,0        | 10,9  | 78,9  | 10,2   | 0,6   | 4,4   | 5,2  | 4,8   |

55. Jatkuu

| Koulutussektori<br>Opintoala              | Keskeyttämisen laskennassa<br>käytetty opiskelijamäärä<br>20.9.2004 <sup>1)</sup> |       | Suoritti<br>tutkinnon<br>21.9.2004–<br>20.9.2005<br>ko. opinto-<br>alalla | Jatkoi<br>opiskeluaan<br>20.9.2005<br>ko. opinto-<br>alalla | Keskeytti<br>opinnot<br>ko. opinto-<br>alalla<br>21.9.2004–<br>20.9.2005 | Suoritti<br>tutkinnon<br>21.9.2004–<br>20.9.2005<br>eri opinto-<br>alalla | Jatkoi<br>opiskeluaan<br>20.9.2005<br>eri opinto-<br>alalla | Keskeytti<br>koulutus-<br>sektorin<br>koulutuksen<br>kokonaan<br>21.9.2004–<br>20.9.2005 | Keskeytti<br>tutkintoon<br>johtavan<br>koulutuksen<br>kokonaan<br>21.9.2004–<br>20.9.2005 |
|---|---|-------|---|---|--|---|---|--|---|
|   | Yhteensä  | %     | %   | %   | %  | %   | %   | %  | %   |
| Oikeustiede                               | 3 923   | 100,0 | 12,2  | 83,4  | 4,3  | 0,1   | 0,6   | 3,6  | 3,5   |
| Muu yhteisk.tiet.,liiketal.,hallinnon ala | 3 072   | 100,0 | 0,2   | 58,8  | 41,0   | 3,7   | 33,7  | 3,5  | 3,5   |
| Matematiikka                              | 3 696   | 100,0 | 5,4   | 79,9  | 14,7   | 0,5   | 7,8   | 6,4  | 4,7   |
| Tietojenkäsittely                         | 9 704   | 100,0 | 6,9   | 81,7  | 11,4   | 0,1   | 2,5   | 8,8  | 7,6   |
| Geo-, avaruus- ja tähtitieteet            | 431   | 100,0 | 7,7   | 83,3  | 9,0  | 0,2   | 3,0   | 5,8  | 4,4   |
| Fysiikka                                  | 2 926   | 100,0 | 4,3   | 74,8  | 20,8   | 1,5   | 11,4  | 7,9  | 6,1   |
| Kemia                                     | 2 538   | 100,0 | 7,1   | 76,5  | 16,4   | 0,3   | 9,1   | 7,1  | 5,5   |
| Biologia                                  | 3 730   | 100,0 | 12,0  | 80,0  | 8,0  | 0,2   | 3,8   | 4,1  | 3,5   |
| Maantiede                                 | 1 033   | 100,0 | 10,1  | 84,6  | 5,3  | 0,1   | 2,2   | 3,0  | 2,5   |
| Arkkitehtuuri ja rakentaminen             | 3 347   | 100,0 | 7,2   | 86,8  | 6,0  | 0,1   | 1,9   | 4,0  | 3,7   |
| Kone-, metalli- ja energiatekniikka       | 5 094   | 100,0 | 7,1   | 84,0  | 9,0  | 0,1   | 2,7   | 6,2  | 4,8   |
| Sähkö- ja automaatiotekniikka             | 8 298   | 100,0 | 7,9   | 83,6  | 8,5  | 0,3   | 3,6   | 4,6  | 3,5   |
| Tieto- ja tietoliikennetekniikka          | 8 127   | 100,0 | 6,8   | 84,6  | 8,5  | 0,1   | 2,9   | 5,6  | 4,7   |
| Elintarvikeala ja biotekniikka            | 655   | 100,0 | 10,2  | 76,9  | 12,8   | 0,2   | 7,5   | 5,2  | 4,3   |
| Prosessi-, kemian ja materiaalitekniikka  | 3 622   | 100,0 | 9,8   | 81,5  | 8,8  | 0,2   | 3,4   | 5,2  | 4,0   |
| Tekstiili- ja vaatetustekniikka           | 129   | 100,0 | 10,1  | 79,8  | 10,1   | 0,8   | 8,5   | 0,8  | 0,0   |
| Tuotantotalous                            | 2 528   | 100,0 | 10,7  | 81,7  | 7,6  | 0,2   | 2,4   | 5,1  | 4,7   |
| Muu tekniikan ja liikenteen ala           | 850   | 100,0 | 10,7  | 77,3  | 12,0   | 0,2   | 7,1   | 4,7  | 3,3   |
| Maatilatalous                             | 939   | 100,0 | 6,2   | 69,4  | 24,4   | 0,3   | 18,8  | 5,2  | 4,3   |
| Metsätalous                               | 919   | 100,0 | 10,4  | 82,7  | 6,9  | 0,0   | 1,6   | 5,2  | 4,7   |
| Luonto- ja ympäristöala                   | 993   | 100,0 | 11,1  | 80,2  | 8,8  | 0,1   | 4,4   | 4,2  | 3,8   |
| Terveysala                                | 2 315   | 100,0 | 14,1  | 78,8  | 7,1  | 0,0   | 1,4   | 5,7  | 5,4   |
| Hammaslääket. ja muu hammashuolto         | 447   | 100,0 | 9,6   | 84,3  | 6,0  | 0,0   | 4,0   | 2,0  | 2,0   |
| Kuntoutus ja liikunta                     | 702   | 100,0 | 13,7  | 74,9  | 11,4   | 0,1   | 2,4   | 8,8  | 7,8   |
| Farmasia ja muu lääkehuolto               | 1 588   | 100,0 | 26,3  | 69,6  | 4,2  | 0,1   | 0,8   | 3,2  | 2,9   |
| Lääketiede                                | 3 670   | 100,0 | 11,9  | 86,5  | 1,6  | 0,0   | 0,3   | 1,3  | 1,2   |
| Eläinlääketiede                           | 380   | 100,0 | 12,4  | 85,8  | 1,8  | 0,3   | 0,0   | 1,6  | 1,6   |
| Matkailuala                               | 153   | 100,0 | 7,8   | 79,7  | 12,4   | 1,3   | 7,2   | 3,9  | 3,9   |
| Kotitalous- ja kuluttajapalvelut          | 117   | 100,0 | 12,0  | 82,1  | 6,0  | 0,0   | 4,3   | 1,7  | 1,7   |

<sup>1)</sup> Keskeyttämisen laskennassa käytetyt opiskelijamäärät poikkeavat muualla tässä julkaisussa esitetyistä opiskelijamääristä, koska aineistosta on jouduttu poistamaan osa opiskelijoista mm. puutteellisten henkilötunnusten vuoksi. Tarkempaa tietoa asiasta on luvussa Käsitteet ja luokitukset.

**56. Koulutuksen keskeyttäminen eri koulutussektoreilla maakunnittain lukuvuonna 2004/2005**

| Koulutussektori<br>Koulutusmaakunta                   | Keskeyttämisen laskennassa<br>käytetty opiskelijamäärä<br>20.9.2004 <sup>1)</sup> |              | Suoritti<br>tutkinnon<br>21.9.2004–<br>20.9.2005<br>ko. maa-<br>kunnassa | Jatkoi<br>opiskeluaan<br>20.9.2005<br>ko. maa-<br>kunnassa | Keskeytti<br>opinnot<br>ko. maa-<br>kunnassa<br>21.9.2004–<br>20.9.2005 | Suoritti<br>tutkinnon<br>21.9.2004–<br>20.9.2005<br>eri maa-<br>kunnassa | Jatkoi<br>opiskeluaan<br>20.9.2005<br>eri maa-<br>kunnassa | Keskeytti<br>koulutus-<br>sektorin<br>koulutuksen<br>kokonaan | Keskeytti<br>tutkintoon<br>johtavan<br>koulutuksen<br>kokonaan |
|---|---|--------------|--|--|---|--|--|---|--|
|   | Yhteensä  | %            | %  | %  | %   | %  | %  | %   | %  |
| <b>Yhteensä</b>                                       | <b>502 470</b>  | <b>100,0</b> | <b>19,9</b>  | <b>71,7</b>  | <b>8,4</b>  | <b>0,1</b>   | <b>1,2</b>   | <b>7,1</b>  | <b>5,7</b>   |
| Manner-Suomi  | 501 053   | 100,0        | 19,9   | 71,7   | 8,4   | 0,1  | 1,2  | 7,1   | 5,7  |
| Ahvenanmaa  | 1 417   | 100,0        | 25,8   | 63,7   | 10,4  | 0,0  | 1,0  | 9,5   | 8,5  |
| <b>Lukiokoulutus</b>                                  | <b>106 657</b>  | <b>100,0</b> | <b>31,1</b>  | <b>64,4</b>  | <b>4,5</b>  | <b>0,1</b>   | <b>0,5</b>   | <b>3,9</b>  | <b>2,0</b>   |
| <b>Manner-Suomi</b>                                   | <b>106 232</b>  | <b>100,0</b> | <b>31,1</b>  | <b>64,4</b>  | <b>4,5</b>  | <b>0,1</b>   | <b>0,5</b>   | <b>3,9</b>  | <b>2,0</b>   |
| Uusimaa   | 29 021  | 100,0        | 30,2   | 66,0   | 3,8   | 0,0  | 0,2  | 3,6   | 2,3  |
| Itä-Uusimaa   | 1 650   | 100,0        | 32,2   | 62,6   | 5,2   | 0,1  | 1,5  | 3,7   | 1,9  |
| Varsinais-Suomi                                       | 8 611   | 100,0        | 30,5   | 64,9   | 4,6   | 0,8  | 0,5  | 3,3   | 1,9  |
| Satakunta   | 4 565   | 100,0        | 31,7   | 62,8   | 5,5   | 0,3  | 0,5  | 4,7   | 2,4  |
| Kanta-Häme  | 2 983   | 100,0        | 32,2   | 63,9   | 3,9   | 0,0  | 0,5  | 3,4   | 1,6  |
| Pirkanmaa   | 8 756   | 100,0        | 30,7   | 65,6   | 3,7   | 0,0  | 0,5  | 3,2   | 1,8  |
| Päijät-Häme   | 3 628   | 100,0        | 32,4   | 63,5   | 4,1   | 0,0  | 0,5  | 3,6   | 1,9  |
| Kymenlaakso   | 3 112   | 100,0        | 30,7   | 64,2   | 5,1   | 0,0  | 0,5  | 4,6   | 2,6  |
| Etelä-Karjala   | 2 396   | 100,0        | 30,9   | 65,1   | 4,0   | 0,0  | 0,5  | 3,5   | 1,8  |
| Etelä-Savo  | 3 296   | 100,0        | 30,2   | 64,7   | 5,1   | 0,0  | 0,9  | 4,2   | 2,0  |
| Pohjois-Savo  | 5 378   | 100,0        | 31,6   | 63,5   | 4,9   | 0,3  | 0,7  | 3,9   | 1,9  |
| Pohjois-Karjala                                       | 3 521   | 100,0        | 32,5   | 63,0   | 4,5   | 0,2  | 1,2  | 3,0   | 1,4  |
| Keski-Suomi   | 5 470   | 100,0        | 30,9   | 63,4   | 5,6   | 0,3  | 0,6  | 4,8   | 2,2  |
| Etelä-Pohjanmaa                                       | 4 116   | 100,0        | 32,4   | 62,8   | 4,8   | 0,5  | 0,4  | 3,9   | 1,7  |
| Pohjanmaa   | 3 529   | 100,0        | 31,2   | 63,4   | 5,4   | 0,0  | 0,3  | 5,1   | 1,9  |
| Keski-Pohjanmaa                                       | 1 735   | 100,0        | 33,7   | 60,4   | 5,9   | 0,0  | 1,0  | 5,0   | 1,4  |
| Pohjois-Pohjanmaa                                     | 8 394   | 100,0        | 31,2   | 63,5   | 5,2   | 0,1  | 0,5  | 4,7   | 2,3  |
| Kainuu  | 1 935   | 100,0        | 30,4   | 64,8   | 4,9   | 0,1  | 0,9  | 3,9   | 1,9  |
| Lappi   | 4 136   | 100,0        | 32,2   | 62,5   | 5,4   | 0,0  | 0,6  | 4,8   | 1,8  |
| <b>Ahvenanmaa</b>                                     | <b>425</b>  | <b>100,0</b> | <b>29,2</b>  | <b>68,7</b>  | <b>2,1</b>  | <b>0,0</b>   | <b>0,2</b>   | <b>1,9</b>  | <b>1,2</b>   |
| Ahvenanmaa  | 425   | 100,0        | 29,2   | 68,7   | 2,1   | 0,0  | 0,2  | 1,9   | 1,2  |
| <b>Ammatillinen koulutus<br/>(nuorille suunnattu)</b> | <b>119 063</b>  | <b>100,0</b> | <b>24,9</b>  | <b>63,1</b>  | <b>12,0</b>   | <b>0,0</b>   | <b>1,4</b>   | <b>10,5</b>   | <b>9,4</b>   |
| <b>Manner-Suomi</b>                                   | <b>118 395</b>  | <b>100,0</b> | <b>24,9</b>  | <b>63,1</b>  | <b>12,0</b>   | <b>0,0</b>   | <b>1,4</b>   | <b>10,5</b>   | <b>9,4</b>   |
| Uusimaa   | 22 645  | 100,0        | 23,1   | 63,1   | 13,8  | 0,0  | 0,9  | 12,9  | 11,4   |
| Itä-Uusimaa   | 1 662   | 100,0        | 24,1   | 63,5   | 12,4  | 0,0  | 2,6  | 9,8   | 8,9  |
| Varsinais-Suomi                                       | 9 228   | 100,0        | 24,4   | 63,3   | 12,4  | 0,1  | 1,0  | 11,3  | 10,2   |
| Satakunta   | 5 957   | 100,0        | 23,0   | 63,9   | 13,0  | 0,0  | 1,6  | 11,5  | 10,4   |
| Kanta-Häme  | 4 244   | 100,0        | 22,9   | 63,4   | 13,7  | 0,0  | 2,4  | 11,3  | 10,2   |
| Pirkanmaa   | 10 593  | 100,0        | 26,7   | 63,3   | 10,0  | 0,0  | 1,0  | 9,0   | 7,9  |
| Päijät-Häme   | 5 167   | 100,0        | 24,3   | 65,6   | 10,1  | 0,0  | 1,7  | 8,4   | 7,5  |
| Kymenlaakso   | 4 323   | 100,0        | 23,3   | 62,5   | 14,2  | 0,0  | 1,9  | 12,4  | 11,3   |
| Etelä-Karjala   | 2 918   | 100,0        | 25,9   | 63,8   | 10,3  | 0,0  | 1,5  | 8,8   | 8,1  |
| Etelä-Savo  | 4 053   | 100,0        | 25,0   | 60,4   | 14,6  | 0,0  | 2,2  | 12,3  | 11,6   |
| Pohjois-Savo  | 6 625   | 100,0        | 29,1   | 58,4   | 12,5  | 0,0  | 2,1  | 10,5  | 9,5  |
| Pohjois-Karjala                                       | 4 604   | 100,0        | 27,1   | 63,8   | 9,1   | 0,1  | 1,2  | 7,8   | 7,1  |
| Keski-Suomi   | 6 552   | 100,0        | 26,8   | 63,2   | 10,0  | 0,2  | 1,5  | 8,3   | 7,5  |
| Etelä-Pohjanmaa                                       | 5 352   | 100,0        | 26,8   | 62,9   | 10,3  | 0,3  | 2,0  | 7,9   | 7,1  |
| Pohjanmaa   | 4 046   | 100,0        | 25,2   | 63,4   | 11,4  | 0,0  | 1,4  | 9,9   | 8,7  |
| Keski-Pohjanmaa                                       | 2 284   | 100,0        | 26,9   | 64,3   | 8,8   | 0,0  | 2,3  | 6,5   | 5,3  |
| Pohjois-Pohjanmaa                                     | 9 899   | 100,0        | 24,1   | 64,1   | 11,7  | 0,0  | 1,4  | 10,3  | 9,5  |
| Kainuu  | 2 075   | 100,0        | 27,9   | 61,6   | 10,5  | 0,1  | 1,6  | 8,8   | 7,7  |
| Lappi   | 6 168   | 100,0        | 23,6   | 64,3   | 12,2  | 0,0  | 1,5  | 10,6  | 9,6  |
| <b>Ahvenanmaa</b>                                     | <b>668</b>  | <b>100,0</b> | <b>28,1</b>  | <b>58,7</b>  | <b>13,2</b>   | <b>0,0</b>   | <b>1,5</b>   | <b>11,7</b>   | <b>11,1</b>  |
| Ahvenanmaa  | 668   | 100,0        | 28,1   | 58,7   | 13,2  | 0,0  | 1,5  | 11,7  | 11,1   |

## 56. Jatkuu

| Koulussektori<br>Koulutusmaakunta     | Keskeyttämisen laskennassa<br>käytetty opiskelijamäärä<br>20.9.2004 <sup>1)</sup> |              | Suoritti<br>tutkinnon<br>21.9.2004–<br>20.9.2005<br>ko. maa-<br>kunnassa | Jatkoi<br>opiskeluaan<br>20.9.2005<br>ko. maa-<br>kunnassa | Keskeytti<br>opinnot<br>ko. maa-<br>kunnassa<br>21.9.2004–<br>20.9.2005 | Suoritti<br>tutkinnon<br>21.9.2004–<br>20.9.2005<br>eri maa-<br>kunnassa | Jatkoi<br>opiskeluaan<br>20.9.2005<br>eri maa-<br>kunnassa | Keskeytti<br>koulutus-<br>sektorin<br>koulutuksen<br>kokonaan | Keskeytti<br>tutkintoon<br>johtavan<br>koulutuksen<br>kokonaan |
|---------------------------------------|---|--------------|--|--|---|--|--|---|--|
|                                       | Yhteensä  | %            | %  | %  | %   | %  | %  | %   | %  |
| <b>Ammattikorkeakoulukoulutus</b>     | <b>130 649</b>  | <b>100,0</b> | <b>16,2</b>  | <b>73,3</b>  | <b>10,5</b>   | <b>0,0</b>   | <b>1,8</b>   | <b>8,7</b>  | <b>6,4</b>   |
| <b>Manner-Suomi</b>                   | 130 325   | 100,0        | 16,2   | 73,4   | 10,4  | 0,0  | 1,8  | 8,7   | 6,4  |
| Uusimaa                               | 33 873  | 100,0        | 16,0   | 74,2   | 9,8   | 0,0  | 0,8  | 9,0   | 6,7  |
| Itä-Uusimaa                           | 1 281   | 100,0        | 16,2   | 69,5   | 14,4  | 0,0  | 5,0  | 9,4   | 7,1  |
| Varsinais-Suomi                       | 10 298  | 100,0        | 16,4   | 73,9   | 9,7   | 0,1  | 1,8  | 7,8   | 5,7  |
| Satakunta                             | 6 162   | 100,0        | 15,0   | 73,6   | 11,4  | 0,0  | 1,9  | 9,4   | 7,2  |
| Kanta-Häme                            | 5 143   | 100,0        | 16,6   | 72,4   | 11,0  | 0,0  | 2,6  | 8,4   | 6,4  |
| Pirkanmaa                             | 9 658   | 100,0        | 17,0   | 74,7   | 8,4   | 0,0  | 1,3  | 7,1   | 5,1  |
| Päijät-Häme                           | 5 625   | 100,0        | 15,3   | 75,5   | 9,2   | 0,0  | 1,4  | 7,8   | 5,9  |
| Kymenlaakso                           | 4 525   | 100,0        | 16,2   | 73,3   | 10,5  | 0,0  | 2,6  | 7,9   | 6,2  |
| Etelä-Karjala                         | 2 788   | 100,0        | 16,8   | 73,5   | 9,7   | 0,0  | 1,8  | 7,9   | 6,2  |
| Etelä-Savo                            | 4 691   | 100,0        | 18,3   | 70,1   | 11,6  | 0,0  | 3,4  | 8,2   | 6,1  |
| Pohjois-Savo                          | 6 993   | 100,0        | 18,2   | 70,2   | 11,6  | 0,0  | 2,2  | 9,4   | 7,0  |
| Pohjois-Karjala                       | 3 949   | 100,0        | 16,0   | 72,8   | 11,3  | 0,0  | 1,7  | 9,5   | 7,2  |
| Keski-Suomi                           | 6 635   | 100,0        | 16,8   | 74,5   | 8,8   | 0,0  | 1,4  | 7,4   | 5,2  |
| Etelä-Pohjanmaa                       | 4 477   | 100,0        | 16,3   | 73,6   | 10,2  | 0,0  | 2,7  | 7,4   | 5,5  |
| Pohjanmaa                             | 5 779   | 100,0        | 14,1   | 72,3   | 13,6  | 0,0  | 2,7  | 10,9  | 8,0  |
| Keski-Pohjanmaa                       | 1 726   | 100,0        | 15,2   | 72,4   | 12,5  | 0,1  | 3,0  | 9,4   | 6,7  |
| Pohjois-Pohjanmaa                     | 8 749   | 100,0        | 14,7   | 74,8   | 10,5  | 0,0  | 1,4  | 9,1   | 6,3  |
| Kainuu                                | 1 884   | 100,0        | 18,8   | 67,3   | 14,0  | 0,0  | 4,7  | 9,2   | 7,2  |
| Lappi                                 | 6 089   | 100,0        | 16,6   | 71,2   | 12,2  | 0,0  | 2,2  | 10,0  | 7,5  |
| <b>Ahvenanmaa</b>                     | 324   | 100,0        | 16,7   | 67,6   | 15,7  | 0,0  | 0,9  | 14,8  | 12,7   |
| Ahvenanmaa                            | 324   | 100,0        | 16,7   | 67,6   | 15,7  | 0,0  | 0,9  | 14,8  | 12,7   |
| <b>Yliopistokoulutus<sup>2)</sup></b> | <b>146 101</b>  | <b>100,0</b> | <b>10,9</b>  | <b>82,4</b>  | <b>6,6</b>  | <b>0,1</b>   | <b>1,1</b>   | <b>5,4</b>  | <b>4,7</b>   |
| Uusimaa                               | 49 937  | 100,0        | 11,1   | 83,2   | 5,7   | 0,1  | 0,5  | 5,1   | 4,6  |
| Varsinais-Suomi                       | 18 314  | 100,0        | 10,8   | 82,4   | 6,8   | 0,1  | 0,9  | 5,8   | 5,2  |
| Satakunta                             | 1 782   | 100,0        | 12,6   | 80,0   | 7,4   | 0,0  | 1,9  | 5,6   | 4,4  |
| Kanta-Häme                            | 444   | 100,0        | 22,7   | 74,8   | 2,5   | 0,2  | 0,7  | 1,6   | 1,6  |
| Pirkanmaa                             | 21 694  | 100,0        | 8,9  | 87,5   | 3,6   | 0,0  | 0,6  | 2,9   | 2,4  |
| Päijät-Häme                           | 113   | 100,0        | 6,2  | 86,7   | 7,1   | 0,0  | 4,4  | 2,7   | 2,7  |
| Kymenlaakso                           | 405   | 100,0        | 10,4   | 80,7   | 8,9   | 0,2  | 1,2  | 7,4   | 6,2  |
| Etelä-Karjala                         | 5 236   | 100,0        | 9,4  | 77,6   | 13,0  | 0,2  | 3,2  | 9,6   | 7,6  |
| Etelä-Savo                            | 1 246   | 100,0        | 18,0   | 73,7   | 8,3   | 0,0  | 2,5  | 5,9   | 5,1  |
| Pohjois-Savo                          | 5 044   | 100,0        | 12,6   | 78,6   | 8,9   | 0,2  | 2,4  | 6,3   | 5,2  |
| Pohjois-Karjala                       | 5 960   | 100,0        | 11,3   | 80,5   | 8,2   | 0,1  | 2,5  | 5,6   | 4,5  |
| Keski-Suomi                           | 12 170  | 100,0        | 13,8   | 77,0   | 9,2   | 0,1  | 1,7  | 7,4   | 6,6  |
| Etelä-Pohjanmaa                       | 18  | 100,0        | ..   | ..   | ..  | ..   | ..   | ..  | ..   |
| Pohjanmaa                             | 6 138   | 100,0        | 9,4  | 83,1   | 7,5   | 0,2  | 2,3  | 5,0   | 4,3  |
| Pohjois-Pohjanmaa                     | 13 075  | 100,0        | 10,5   | 82,0   | 7,5   | 0,1  | 1,2  | 6,2   | 5,1  |
| Kainuu                                | 576   | 100,0        | 15,3   | 78,5   | 6,3   | 0,0  | 1,7  | 4,5   | 4,3  |
| Lappi                                 | 3 949   | 100,0        | 10,3   | 82,0   | 7,7   | 0,1  | 1,2  | 6,3   | 5,7  |

<sup>1)</sup> Keskeyttämisen laskennassa käytetyt opiskelijamäärät poikkeavat muualla tässä julkaisussa esitetyistä opiskelijamääristä, koska aineistosta on jouduttu poistamaan osa opiskelijoista mm. puutteellisten henkilötunnusten vuoksi. Tarkempaa tietoa asiasta on luvussa Käsitteet ja luokitukset.

<sup>2)</sup> Itä-Uudellamaalla, Satakunnassa, Kanta-Hämeessä, Päijät-Hämeessä, Kymenlaaksossa, Etelä-Savossa, Etelä-Pohjanmaalla, Keski-Pohjanmaalla, Kainuussa ja Ahvenanmaalla ei ole yliopistoa, mutta maakunnissa voidaan antaa yliopistokoulutusta yliopistojen sivupisteissä tai erillisissä yksiköissä.

**57. Vähintään 18-vuotiaat työlliset opiskelijat koulutusalan ja koulutusasteen (opetushallinnon luokitus) mukaan 2005**

| Koulutusala<br>Koulutusaste                                 | Opiskelijoita  |                |                | Opiskelijoista työllisiä <sup>1)</sup> |                |                | Työllisten opiskelijoiden osuus kaikista opiskelijoista |             |             |
|---|----------------|----------------|----------------|--|----------------|----------------|---|-------------|-------------|
|   | Yhteensä       | Miehiä         | Naisia         | Yhteensä                               | Miehiä         | Naisia         | %   |             |             |
| <b>Yhteensä</b>   | <b>551 640</b> | <b>255 597</b> | <b>296 043</b> | <b>295 833</b>                         | <b>130 985</b> | <b>164 848</b> | <b>53,6</b>   | <b>51,2</b> | <b>55,7</b> |
| Lukiokoulutus   | 49 647         | 21 595         | 28 052         | 14 883                                 | 5 341          | 9 542          | 30,0  | 24,7        | 34,0        |
| Toisen asteen ammatillinen koulutus                         | 193 055        | 91 545         | 101 510        | 108 383                                | 49 776         | 58 607         | 56,1  | 54,4        | 57,7        |
| Opistoasteen koulutus                                       | 121            | 103            | 18             | 116                                    | 98             | 18             | 95,9  | 95,1        | 100,0       |
| Ammattikorkeakoulukoulutus                                  | 131 709        | 60 516         | 71 193         | 70 164                                 | 29 579         | 40 585         | 53,3  | 48,9        | 57,0        |
| Alempi korkeakoulukoulutus                                  | 24 610         | 10 166         | 14 444         | 10 152                                 | 3 243          | 6 909          | 41,3  | 31,9        | 47,8        |
| Ylempi ammattikorkeakoulukoulutus                           | 1 053          | 347            | 706            | 992                                    | 334            | 658            | 94,2  | 96,3        | 93,2        |
| Ylempi korkeakoulukoulutus                                  | 126 656        | 59 669         | 66 987         | 71 442                                 | 33 113         | 38 329         | 56,4  | 55,5        | 57,2        |
| Lääkärien erikoistumiskoulutus                              | 2 644          | 937            | 1 707          | 2 406                                  | 891            | 1 515          | 91,0  | 95,1        | 88,8        |
| Lisensiaatinkoulutus  | 4 418          | 2 400          | 2 018          | 3 733                                  | 2 047          | 1 686          | 84,5  | 85,3        | 83,5        |
| Tohtorinkoulutus  | 17 727         | 8 319          | 9 408          | 13 562                                 | 6 563          | 6 999          | 76,5  | 78,9        | 74,4        |
| <b>Yleissivistävä koulutus</b>                              | <b>49 647</b>  | <b>21 595</b>  | <b>28 052</b>  | <b>14 883</b>                          | <b>5 341</b>   | <b>9 542</b>   | <b>30,0</b>   | <b>24,7</b> | <b>34,0</b> |
| Lukiokoulutus   | 49 647         | 21 595         | 28 052         | 14 883                                 | 5 341          | 9 542          | 30,0  | 24,7        | 34,0        |
| <b>Humanistinen ja kasvatusala</b>                          | <b>45 217</b>  | <b>10 420</b>  | <b>34 797</b>  | <b>24 915</b>                          | <b>5 619</b>   | <b>19 296</b>  | <b>55,1</b>   | <b>53,9</b> | <b>55,5</b> |
| Toisen asteen ammatillinen koulutus                         | 3 722          | 881            | 2 841          | 2 159                                  | 569            | 1 590          | 58,0  | 64,6        | 56,0        |
| Opistoasteen koulutus                                       | 1              | 1              | –              | 1                                      | 1              | –              | 100,0   | 100,0       | –           |
| Ammattikorkeakoulukoulutus                                  | 1 406          | 298            | 1 108          | 757                                    | 179            | 578            | 53,8  | 60,1        | 52,2        |
| Alempi korkeakoulukoulutus                                  | 6 543          | 1 188          | 5 355          | 2 926                                  | 389            | 2 537          | 44,7  | 32,7        | 47,4        |
| Ylempi korkeakoulukoulutus                                  | 28 945         | 6 541          | 22 404         | 15 649                                 | 3 404          | 12 245         | 54,1  | 52,0        | 54,7        |
| Lisensiaatinkoulutus  | 942            | 253            | 689            | 778                                    | 196            | 582            | 82,6  | 77,5        | 84,5        |
| Tohtorinkoulutus  | 3 658          | 1 258          | 2 400          | 2 645                                  | 881            | 1 764          | 72,3  | 70,0        | 73,5        |
| <b>Kulttuuriala</b>   | <b>37 268</b>  | <b>12 338</b>  | <b>24 930</b>  | <b>18 424</b>                          | <b>5 903</b>   | <b>12 521</b>  | <b>49,4</b>   | <b>47,8</b> | <b>50,2</b> |
| Toisen asteen ammatillinen koulutus                         | 10 805         | 4 226          | 6 579          | 4 011                                  | 1 513          | 2 498          | 37,1  | 35,8        | 38,0        |
| Opistoasteen koulutus                                       | 2              | –              | 2              | 2                                      | –              | 2              | 100,0   | –           | 100,0       |
| Ammattikorkeakoulukoulutus                                  | 11 710         | 3 757          | 7 953          | 5 749                                  | 1 825          | 3 924          | 49,1  | 48,6        | 49,3        |
| Alempi korkeakoulukoulutus                                  | 2 228          | 756            | 1 472          | 1 036                                  | 351            | 685            | 46,5  | 46,4        | 46,5        |
| Ylempi korkeakoulukoulutus                                  | 10 889         | 3 054          | 7 835          | 6 556                                  | 1 823          | 4 733          | 60,2  | 59,7        | 60,4        |
| Lisensiaatinkoulutus  | 236            | 73             | 163            | 177                                    | 53             | 124            | 75,0  | 72,6        | 76,1        |
| Tohtorinkoulutus  | 1 398          | 472            | 926            | 893                                    | 338            | 555            | 63,9  | 71,6        | 59,9        |
| <b>Yhteiskuntatieteiden, liiketalouden ja hallinnon ala</b> | <b>103 434</b> | <b>38 129</b>  | <b>65 305</b>  | <b>68 588</b>                          | <b>24 384</b>  | <b>44 204</b>  | <b>66,3</b>   | <b>64,0</b> | <b>67,7</b> |
| Toisen asteen ammatillinen koulutus                         | 39 105         | 13 084         | 26 021         | 29 332                                 | 9 966          | 19 366         | 75,0  | 76,2        | 74,4        |
| Opistoasteen koulutus                                       | 1              | –              | 1              | 1                                      | –              | 1              | 100,0   | –           | 100,0       |
| Ammattikorkeakoulukoulutus                                  | 26 758         | 8 655          | 18 103         | 16 318                                 | 4 776          | 11 542         | 61,0  | 55,2        | 63,8        |
| Alempi korkeakoulukoulutus                                  | 5 595          | 2 343          | 3 252          | 2 632                                  | 944            | 1 688          | 47,0  | 40,3        | 51,9        |
| Ylempi ammattikorkeakoulukoulutus                           | 393            | 132            | 261            | 369                                    | 123            | 246            | 93,9  | 93,2        | 94,3        |
| Ylempi korkeakoulukoulutus                                  | 27 375         | 11 966         | 15 409         | 16 746                                 | 7 121          | 9 625          | 61,2  | 59,5        | 62,5        |
| Lisensiaatinkoulutus  | 937            | 414            | 523            | 777                                    | 331            | 446            | 82,9  | 80,0        | 85,3        |
| Tohtorinkoulutus  | 3 270          | 1 535          | 1 735          | 2 413                                  | 1 123          | 1 290          | 73,8  | 73,2        | 74,4        |
| <b>Luonnontieteiden ala</b>                                 | <b>42 379</b>  | <b>26 094</b>  | <b>16 285</b>  | <b>22 784</b>                          | <b>13 669</b>  | <b>9 115</b>   | <b>53,8</b>   | <b>52,4</b> | <b>56,0</b> |
| Toisen asteen ammatillinen koulutus                         | 7 632          | 5 177          | 2 455          | 3 651                                  | 2 177          | 1 474          | 47,8  | 42,1        | 60,0        |
| Ammattikorkeakoulukoulutus                                  | 7 323          | 4 862          | 2 461          | 4 009                                  | 2 480          | 1 529          | 54,7  | 51,0        | 62,1        |
| Alempi korkeakoulukoulutus                                  | 3 642          | 2 033          | 1 609          | 1 265                                  | 667            | 598            | 34,7  | 32,8        | 37,2        |
| Ylempi korkeakoulukoulutus                                  | 20 668         | 12 333         | 8 335          | 11 530                                 | 7 030          | 4 500          | 55,8  | 57,0        | 54,0        |
| Lisensiaatinkoulutus  | 382            | 236            | 146            | 294                                    | 186            | 108            | 77,0  | 78,8        | 74,0        |
| Tohtorinkoulutus  | 2 732          | 1 453          | 1 279          | 2 035                                  | 1 129          | 906            | 74,5  | 77,7        | 70,8        |
| <b>Tekniikan ja liikenteen ala</b>                          | <b>146 218</b> | <b>120 526</b> | <b>25 692</b>  | <b>74 531</b>                          | <b>61 355</b>  | <b>13 176</b>  | <b>51,0</b>   | <b>50,9</b> | <b>51,3</b> |
| Toisen asteen ammatillinen koulutus                         | 65 171         | 54 636         | 10 535         | 33 507                                 | 28 548         | 4 959          | 51,4  | 52,3        | 47,1        |
| Opistoasteen koulutus                                       | 24             | 22             | 2              | 21                                     | 19             | 2              | 87,5  | 86,4        | 100,0       |
| Ammattikorkeakoulukoulutus                                  | 42 448         | 35 717         | 6 731          | 19 533                                 | 16 206         | 3 327          | 46,0  | 45,4        | 49,4        |
| Alempi korkeakoulukoulutus                                  | 4 238          | 3 364          | 874            | 1 063                                  | 716            | 347            | 25,1  | 21,3        | 39,7        |
| Ylempi ammattikorkeakoulukoulutus                           | 255            | 171            | 84             | 246                                    | 168            | 78             | 96,5  | 98,2        | 92,9        |
| Ylempi korkeakoulukoulutus                                  | 28 378         | 22 467         | 5 911          | 15 186                                 | 12 016         | 3 170          | 53,5  | 53,5        | 53,6        |



## 57. Jatkuu

| Koulutusala<br>Koulutusaste                | Opiskelijoita |               |               | Opiskelijoista työllisiä <sup>1)</sup> |              |               | Työllisten opiskelijoiden osuus kaikista opiskelijoista |             |             |
|--|---------------|---------------|---------------|--|--------------|---------------|---|-------------|-------------|
|  | Yhteensä      | Miehiä        | Naisia        | Yhteensä                               | Miehiä       | Naisia        | Yhteensä<br>%   | Miehiä      | Naisia      |
| Lisensiaatinkoulutus                       | 1 813         | 1 408         | 405           | 1 617                                  | 1 268        | 349           | 89,2  | 90,1        | 86,2        |
| Tohtorinkoulutus                           | 3 891         | 2 741         | 1 150         | 3 358                                  | 2 414        | 944           | 86,3  | 88,1        | 82,1        |
| <b>Luonnonvara- ja ympäristöala</b>        | <b>18 289</b> | <b>8 362</b>  | <b>9 927</b>  | <b>9 166</b>                           | <b>4 273</b> | <b>4 893</b>  | <b>50,1</b>   | <b>51,1</b> | <b>49,3</b> |
| Toisen asteen ammatillinen koulutus        | 10 357        | 4 654         | 5 703         | 5 166                                  | 2 437        | 2 729         | 49,9  | 52,4        | 47,9        |
| Opistoasteen koulutus                      | 7             | 7             | –             | 6                                      | 6            | –             | 85,7  | 85,7        | –           |
| Ammattikorkeakoulukoulutus                 | 4 446         | 2 241         | 2 205         | 2 118                                  | 1 043        | 1 075         | 47,6  | 46,5        | 48,8        |
| Alempi korkeakoulukoulutus                 | 397           | 166           | 231           | 159                                    | 53           | 106           | 40,1  | 31,9        | 45,9        |
| Ylempi korkeakoulukoulutus                 | 2 465         | 1 020         | 1 445         | 1 266                                  | 534          | 732           | 51,4  | 52,4        | 50,7        |
| Lisensiaatinkoulutus                       | 16            | 5             | 11            | 12                                     | 3            | 9             | 75,0  | 60,0        | 81,8        |
| Tohtorinkoulutus                           | 601           | 269           | 332           | 439                                    | 197          | 242           | 73,0  | 73,2        | 72,9        |
| <b>Sosiaali-, terveys- ja liikunta-ala</b> | <b>76 582</b> | <b>10 944</b> | <b>65 638</b> | <b>44 404</b>                          | <b>6 639</b> | <b>37 765</b> | <b>58,0</b>   | <b>60,7</b> | <b>57,5</b> |
| Toisen asteen ammatillinen koulutus        | 32 925        | 3 605         | 29 320        | 18 473                                 | 2 080        | 16 393        | 56,1  | 57,7        | 55,9        |
| Ammattikorkeakoulukoulutus                 | 28 814        | 3 224         | 25 590        | 15 936                                 | 1 868        | 14 068        | 55,3  | 57,9        | 55,0        |
| Alempi korkeakoulukoulutus                 | 1 902         | 300           | 1 602         | 1 038                                  | 116          | 922           | 54,6  | 38,7        | 57,6        |
| Ylempi ammattikorkeakoulukoulutus          | 405           | 44            | 361           | 377                                    | 43           | 334           | 93,1  | 97,7        | 92,5        |
| Ylempi korkeakoulukoulutus                 | 7 665         | 2 238         | 5 427         | 4 346                                  | 1 153        | 3 193         | 56,7  | 51,5        | 58,8        |
| Lääkärien erikoistumiskoulutus             | 2 644         | 937           | 1 707         | 2 406                                  | 891          | 1 515         | 91,0  | 95,1        | 88,8        |
| Lisensiaatinkoulutus                       | 92            | 11            | 81            | 78                                     | 10           | 68            | 84,8  | 90,9        | 84,0        |
| Tohtorinkoulutus                           | 2 135         | 585           | 1 550         | 1 750                                  | 478          | 1 272         | 82,0  | 81,7        | 82,1        |
| <b>Matkailu-, ravitsemis- ja talousala</b> | <b>31 105</b> | <b>6 007</b>  | <b>25 098</b> | <b>17 078</b>                          | <b>2 938</b> | <b>14 140</b> | <b>54,9</b>   | <b>48,9</b> | <b>56,3</b> |
| Toisen asteen ammatillinen koulutus        | 22 036        | 4 278         | 17 758        | 11 222                                 | 1 799        | 9 423         | 50,9  | 42,1        | 53,1        |
| Opistoasteen koulutus                      | 2             | –             | 2             | 2                                      | –            | 2             | 100,0   | –           | 100,0       |
| Ammattikorkeakoulukoulutus                 | 8 689         | 1 657         | 7 032         | 5 629                                  | 1 097        | 4 532         | 64,8  | 66,2        | 64,4        |
| Alempi korkeakoulukoulutus                 | 65            | 16            | 49            | 33                                     | 7            | 26            | 50,8  | 43,8        | 53,1        |
| Ylempi korkeakoulukoulutus                 | 271           | 50            | 221           | 163                                    | 32           | 131           | 60,1  | 64,0        | 59,3        |
| Tohtorinkoulutus                           | 42            | 6             | 36            | 29                                     | 3            | 26            | 69,0  | 50,0        | 72,2        |
| <b>Muu koulutus (suojeluala)</b>           | <b>1 501</b>  | <b>1 182</b>  | <b>319</b>    | <b>1 060</b>                           | <b>864</b>   | <b>196</b>    | <b>70,6</b>   | <b>73,1</b> | <b>61,4</b> |
| Toisen asteen ammatillinen koulutus        | 1 302         | 1 004         | 298           | 862                                    | 687          | 175           | 66,2  | 68,4        | 58,7        |
| Opistoasteen koulutus                      | 84            | 73            | 11            | 83                                     | 72           | 11            | 98,8  | 98,6        | 100,0       |
| Ammattikorkeakoulukoulutus                 | 115           | 105           | 10            | 115                                    | 105          | 10            | 100,0   | 100,0       | 100,0       |

<sup>1)</sup> Vuonna 2005 opiskeli lukiokoulutuksessa 68 464 ja ammatillisessa koulutuksessa 48 899 alle 18-vuotiasta opiskelijaa, joiden työssäkäynnistä ei ole tietoja.

**58. Vuonna 2004 tutkinnon suorittaneet koulutusalan, koulutusasteen (opetushallinnon luokitus) ja pääasiallisen toiminnan mukaan 2005**

| Koulutusala<br>Koulutusaste                                 | Tutkinnon suorittaneita 2004 |              | Pääasiallinen toiminta vuoden 2005 lopussa (ennakkotieto) |             |   |             |                           |             |              |             |               |             |  |
|---|------------------------------|--------------|---|-------------|---|-------------|---------------------------|-------------|--------------|-------------|---------------|-------------|--|
|   |                              |              | Työllisiä yhteensä  |             | Tutkinnon suorittaneista työn ohessa opiskelevien osuus |             | Päätoimisia opiskelijoita |             |              | Työttömiä   |               | Muita       |  |
|   |                              | %            | %   | %           | %   | %           | %                         | %           | %            | %           | %             | %           |  |
| <b>Yhteensä</b>   | <b>118 898</b>               | <b>100,0</b> | <b>79 068</b>   | <b>66,5</b> | <b>17 454</b>   | <b>14,7</b> | <b>19 901</b>             | <b>16,7</b> | <b>9 450</b> | <b>7,9</b>  | <b>10 479</b> | <b>8,8</b>  |  |
| Ylioppilastutkinto  | 32 399                       | 100,0        | 12 916  | 39,9        | 7 428   | 22,9        | 13 687                    | 42,2        | 1 069        | 3,3         | 4 727         | 14,6        |  |
| Toisen asteen ammatillinen tutkinto                         | 49 463                       | 100,0        | 34 267  | 69,3        | 5 171   | 10,5        | 4 352                     | 8,8         | 6 400        | 12,9        | 4 444         | 9,0         |  |
| Opistoasteen tutkinto                                       | 221                          | 100,0        | 205   | 92,8        | 26  | 11,8        | 9                         | 4,1         | 2            | 0,9         | 5             | 2,3         |  |
| Ammattikorkeakoulututkinto                                  | 20 211                       | 100,0        | 17 410  | 86,1        | 1 435   | 7,1         | 799                       | 4,0         | 1 309        | 6,5         | 693           | 3,4         |  |
| Alempi korkeakoulututkinto                                  | 1 942                        | 100,0        | 1 471   | 75,7        | 772   | 39,8        | 394                       | 20,3        | 41           | 2,1         | 36            | 1,9         |  |
| Ylempi ammattikorkeakoulututkinto                           | 59                           | 100,0        | 54  | 91,5        | 9   | 15,3        | 1                         | 1,7         | 2            | 3,4         | 2             | 3,4         |  |
| Ylempi korkeakoulututkinto                                  | 12 381                       | 100,0        | 10 737  | 86,7        | 2 204   | 17,8        | 587                       | 4,7         | 580          | 4,7         | 477           | 3,9         |  |
| Lääkärien erikoistumiskoulutus                              | 491                          | 100,0        | 479   | 97,6        | 74  | 15,1        | 5                         | 1,0         | 2            | 0,4         | 5             | 1,0         |  |
| Lisensiaatintutkinto  | 462                          | 100,0        | 393   | 85,1        | 228   | 49,4        | 48                        | 10,4        | 8            | 1,7         | 13            | 2,8         |  |
| Tohtorintutkinto  | 1 269                        | 100,0        | 1 136   | 89,5        | 107   | 8,4         | 19                        | 1,5         | 37           | 2,9         | 77            | 6,1         |  |
| <b>Yleissivistävä koulutus</b>                              | <b>32 399</b>                | <b>100,0</b> | <b>12 916</b>   | <b>39,9</b> | <b>7 428</b>  | <b>22,9</b> | <b>13 687</b>             | <b>42,2</b> | <b>1 069</b> | <b>3,3</b>  | <b>4 727</b>  | <b>14,6</b> |  |
| Ylioppilastutkinto  | 32 399                       | 100,0        | 12 916  | 39,9        | 7 428   | 22,9        | 13 687                    | 42,2        | 1 069        | 3,3         | 4 727         | 14,6        |  |
| <b>Humanistinen ja kasvatustieteiden ala</b>                | <b>5 554</b>                 | <b>100,0</b> | <b>4 560</b>  | <b>82,1</b> | <b>846</b>  | <b>15,2</b> | <b>429</b>                | <b>7,7</b>  | <b>324</b>   | <b>5,8</b>  | <b>241</b>    | <b>4,3</b>  |  |
| Toisen asteen ammatillinen tutkinto                         | 864                          | 100,0        | 658   | 76,2        | 113   | 13,1        | 58                        | 6,7         | 105          | 12,2        | 43            | 5,0         |  |
| Ammattikorkeakoulututkinto                                  | 253                          | 100,0        | 220   | 87,0        | 14  | 5,5         | 5                         | 2,0         | 17           | 6,7         | 11            | 4,3         |  |
| Alempi korkeakoulututkinto                                  | 889                          | 100,0        | 659   | 74,1        | 313   | 35,2        | 189                       | 21,3        | 23           | 2,6         | 18            | 2,0         |  |
| Ylempi korkeakoulututkinto                                  | 3 253                        | 100,0        | 2 771   | 85,2        | 346   | 10,6        | 164                       | 5,0         | 170          | 5,2         | 148           | 4,5         |  |
| Lisensiaatintutkinto  | 112                          | 100,0        | 95  | 84,8        | 48  | 42,9        | 12                        | 10,7        | 2            | 1,8         | 3             | 2,7         |  |
| Tohtorintutkinto  | 183                          | 100,0        | 157   | 85,8        | 12  | 6,6         | 1                         | 0,5         | 7            | 3,8         | 18            | 9,8         |  |
| <b>Kulttuuriala</b>   | <b>5 478</b>                 | <b>100,0</b> | <b>3 673</b>  | <b>67,1</b> | <b>863</b>  | <b>15,8</b> | <b>723</b>                | <b>13,2</b> | <b>727</b>   | <b>13,3</b> | <b>355</b>    | <b>6,5</b>  |  |
| Toisen asteen ammatillinen tutkinto                         | 2 456                        | 100,0        | 1 414   | 57,6        | 357   | 14,5        | 437                       | 17,8        | 398          | 16,2        | 207           | 8,4         |  |
| Opistoasteen tutkinto                                       | 18                           | 100,0        | 15  | 83,3        | 6   | 33,3        | 3                         | 16,7        | —            | —           | —             | —           |  |
| Ammattikorkeakoulututkinto                                  | 1 616                        | 100,0        | 1 182   | 73,1        | 200   | 12,4        | 124                       | 7,7         | 233          | 14,4        | 77            | 4,8         |  |
| Alempi korkeakoulututkinto                                  | 255                          | 100,0        | 160   | 62,7        | 134   | 52,5        | 86                        | 33,7        | 6            | 2,4         | 3             | 1,2         |  |
| Ylempi korkeakoulututkinto                                  | 1 034                        | 100,0        | 824   | 79,7        | 148   | 14,3        | 65                        | 6,3         | 85           | 8,2         | 60            | 5,8         |  |
| Lisensiaatintutkinto  | 37                           | 100,0        | 27  | 73,0        | 16  | 43,2        | 6                         | 16,2        | 2            | 5,4         | 2             | 5,4         |  |
| Tohtorintutkinto  | 62                           | 100,0        | 51  | 82,3        | 2   | 3,2         | 2                         | 3,2         | 3            | 4,8         | 6             | 9,7         |  |
| <b>Yhteiskuntatieteiden, liiketalouden ja hallinnon ala</b> | <b>15 101</b>                | <b>100,0</b> | <b>12 101</b>   | <b>80,1</b> | <b>1 978</b>  | <b>13,1</b> | <b>977</b>                | <b>6,5</b>  | <b>1 220</b> | <b>8,1</b>  | <b>803</b>    | <b>5,3</b>  |  |
| Toisen asteen ammatillinen tutkinto                         | 7 192                        | 100,0        | 5 343   | 74,3        | 952   | 13,2        | 569                       | 7,9         | 810          | 11,3        | 470           | 6,5         |  |
| Opistoasteen tutkinto                                       | 19                           | 100,0        | 18  | 94,7        | 2   | 10,5        | —                         | —           | —            | —           | 1             | 5,3         |  |
| Ammattikorkeakoulututkinto                                  | 4 369                        | 100,0        | 3 746   | 85,7        | 304   | 7,0         | 186                       | 4,3         | 245          | 5,6         | 192           | 4,4         |  |
| Alempi korkeakoulututkinto                                  | 297                          | 100,0        | 209   | 70,4        | 162   | 54,5        | 75                        | 25,3        | 5            | 1,7         | 8             | 2,7         |  |
| Ylempi ammattikorkeakoulututkinto                           | 14                           | 100,0        | 12  | 85,7        | 1   | 7,1         | 1                         | 7,1         | 1            | 7,1         | —             | —           |  |
| Ylempi korkeakoulututkinto                                  | 2 908                        | 100,0        | 2 509   | 86,3        | 488   | 16,8        | 126                       | 4,3         | 153          | 5,3         | 120           | 4,1         |  |
| Lisensiaatintutkinto  | 127                          | 100,0        | 103   | 81,1        | 59  | 46,5        | 19                        | 15,0        | —            | —           | 5             | 3,9         |  |
| Tohtorintutkinto  | 175                          | 100,0        | 161   | 92,0        | 10  | 5,7         | 1                         | 0,6         | 6            | 3,4         | 7             | 4,0         |  |
| <b>Luonnontieteiden ala</b>                                 | <b>4 979</b>                 | <b>100,0</b> | <b>3 554</b>  | <b>71,4</b> | <b>838</b>  | <b>16,8</b> | <b>602</b>                | <b>12,1</b> | <b>517</b>   | <b>10,4</b> | <b>306</b>    | <b>6,1</b>  |  |
| Toisen asteen ammatillinen tutkinto                         | 2 092                        | 100,0        | 1 163   | 55,6        | 257   | 12,3        | 399                       | 19,1        | 327          | 15,6        | 203           | 9,7         |  |
| Ammattikorkeakoulututkinto                                  | 1 078                        | 100,0        | 920   | 85,3        | 87  | 8,1         | 42                        | 3,9         | 88           | 8,2         | 28            | 2,6         |  |
| Alempi korkeakoulututkinto                                  | 110                          | 100,0        | 77  | 70,0        | 67  | 60,9        | 25                        | 22,7        | 6            | 5,5         | 2             | 1,8         |  |
| Ylempi korkeakoulututkinto                                  | 1 390                        | 100,0        | 1 129   | 81,2        | 380   | 27,3        | 127                       | 9,1         | 86           | 6,2         | 48            | 3,5         |  |
| Lisensiaatintutkinto  | 59                           | 100,0        | 49  | 83,1        | 36  | 61,0        | 7                         | 11,9        | 2            | 3,4         | 1             | 1,7         |  |
| Tohtorintutkinto  | 250                          | 100,0        | 216   | 86,4        | 11  | 4,4         | 2                         | 0,8         | 8            | 3,2         | 24            | 9,6         |  |
| <b>Tekniikan ja liikenteen ala</b>                          | <b>25 843</b>                | <b>100,0</b> | <b>18 686</b>   | <b>72,3</b> | <b>2 717</b>  | <b>10,5</b> | <b>1 760</b>              | <b>6,8</b>  | <b>3 019</b> | <b>11,7</b> | <b>2 378</b>  | <b>9,2</b>  |  |
| Toisen asteen ammatillinen tutkinto                         | 17 683                       | 100,0        | 11 407  | 64,5        | 1 639   | 9,3         | 1 447                     | 8,2         | 2 617        | 14,8        | 2 212         | 12,5        |  |
| Opistoasteen tutkinto                                       | 10                           | 100,0        | 7   | 70,0        | —   | —           | —                         | —           | 2            | 20,0        | 1             | 10,0        |  |
| Ammattikorkeakoulututkinto                                  | 5 467                        | 100,0        | 4 768   | 87,2        | 450   | 8,2         | 259                       | 4,7         | 337          | 6,2         | 103           | 1,9         |  |
| Alempi korkeakoulututkinto                                  | 1                            | 100,0        | —   | —           | —   | —           | —                         | —           | —            | —           | —             | —           |  |

## 58. Jatkuu

| Koulutusala<br>Koulutusaste                | Tutkinnon suorittaneita 2004 |              | Pääasiallinen toiminta vuoden 2005 lopussa (ennakkotieto) |             |   |             |                           |            |              |             |            |            |          |          |
|--|------------------------------|--------------|---|-------------|---|-------------|---------------------------|------------|--------------|-------------|------------|------------|----------|----------|
|  |                              |              | Työllisiä yhteensä  |             |   |             | Päätoimisia opiskelijoita |            |              |             | Työttömiä  |            | Muita    |          |
|  |                              | %            |   | %           | Tutkinnon suorittaneista<br>työn ohessa opiskelevien<br>osuus |             |                           |            |              |             |            |            |          | %        |
| Ylempi ammattikorkeakoulututkinto          | 6                            | 100,0        | 6   | 100,0       | 2   | 33,3        | –                         | –          | –            | –           | –          | –          | –        | –        |
| Ylempi korkeakoulututkinto                 | 2 334                        | 100,0        | 2 177   | 93,3        | 559   | 24,0        | 48                        | 2,1        | 55           | 2,4         | 54         | 2,3        | –        | –        |
| Lisensiaatintutkinto                       | 106                          | 100,0        | 100   | 94,3        | 60  | 56,6        | 3                         | 2,8        | 2            | 1,9         | 1          | 0,9        | –        | –        |
| Tohtorintutkinto                           | 236                          | 100,0        | 220   | 93,2        | 7   | 3,0         | 3                         | 1,3        | 6            | 2,5         | 7          | 3,0        | –        | –        |
| <b>Luonnonvara- ja ympäristöala</b>        | <b>3 362</b>                 | <b>100,0</b> | <b>2 337</b>  | <b>69,5</b> | <b>348</b>  | <b>10,4</b> | <b>308</b>                | <b>9,2</b> | <b>408</b>   | <b>12,1</b> | <b>309</b> | <b>9,2</b> | <b>–</b> | <b>–</b> |
| Toisen asteen ammatillinen tutkinto        | 2 438                        | 100,0        | 1 595   | 65,4        | 237   | 9,7         | 254                       | 10,4       | 315          | 12,9        | 274        | 11,2       | –        | –        |
| Ammattikorkeakoulututkinto                 | 612                          | 100,0        | 492   | 80,4        | 53  | 8,7         | 34                        | 5,6        | 68           | 11,1        | 18         | 2,9        | –        | –        |
| Alempi korkeakoulututkinto                 | 4                            | 100,0        | ...   | ...         | ...   | ...         | ...                       | ...        | ...          | ...         | ...        | ...        | –        | –        |
| Ylempi korkeakoulututkinto                 | 255                          | 100,0        | 201   | 78,8        | 52  | 20,4        | 18                        | 7,1        | 21           | 8,2         | 15         | 5,9        | –        | –        |
| Lisensiaatintutkinto                       | 5                            | 100,0        | 4   | 80,0        | 1   | 20,0        | 1                         | 20,0       | –            | –           | –          | –          | –        | –        |
| Tohtorintutkinto                           | 48                           | 100,0        | 41  | 85,4        | 2   | 4,2         | 1                         | 2,1        | 4            | 8,3         | 2          | 4,2        | –        | –        |
| <b>Sosiaali-, terveys- ja liikunta-ala</b> | <b>16 779</b>                | <b>100,0</b> | <b>14 263</b>   | <b>85,0</b> | <b>1 563</b>  | <b>9,3</b>  | <b>798</b>                | <b>4,8</b> | <b>1 054</b> | <b>6,3</b>  | <b>664</b> | <b>4,0</b> | <b>–</b> | <b>–</b> |
| Toisen asteen ammatillinen tutkinto        | 9 212                        | 100,0        | 7 365   | 80,0        | 905   | 9,8         | 628                       | 6,8        | 805          | 8,7         | 414        | 4,5        | –        | –        |
| Opistoasteen tutkinto                      | 4                            | 100,0        | ...   | ...         | ...   | ...         | ...                       | ...        | ...          | ...         | ...        | ...        | –        | –        |
| Ammattikorkeakoulututkinto                 | 5 352                        | 100,0        | 4 821   | 90,1        | 200   | 3,7         | 107                       | 2,0        | 233          | 4,4         | 191        | 3,6        | –        | –        |
| Alempi korkeakoulututkinto                 | 312                          | 100,0        | 289   | 92,6        | 88  | 28,2        | 17                        | 5,4        | 1            | 0,3         | 5          | 1,6        | –        | –        |
| Ylempi ammattikorkeakoulututkinto          | 39                           | 100,0        | 36  | 92,3        | 6   | 15,4        | –                         | –          | 1            | 2,6         | 2          | 5,1        | –        | –        |
| Ylempi korkeakoulututkinto                 | 1 040                        | 100,0        | 967   | 93,0        | 220   | 21,2        | 32                        | 3,1        | 9            | 0,9         | 32         | 3,1        | –        | –        |
| Lääkärien erikoistumiskoulutus             | 491                          | 100,0        | 479   | 97,6        | 74  | 15,1        | 5                         | 1,0        | 2            | 0,4         | 5          | 1,0        | –        | –        |
| Lisensiaatintutkinto                       | 16                           | 100,0        | 15  | 93,8        | 8   | 50,0        | –                         | –          | –            | –           | 1          | 6,3        | –        | –        |
| Tohtorintutkinto                           | 313                          | 100,0        | 288   | 92,0        | 62  | 19,8        | 9                         | 2,9        | 3            | 1,0         | 13         | 4,2        | –        | –        |
| <b>Matkailu-, ravitsemis- ja talousala</b> | <b>8 296</b>                 | <b>100,0</b> | <b>5 899</b>  | <b>71,1</b> | <b>787</b>  | <b>9,5</b>  | <b>598</b>                | <b>7,2</b> | <b>1 018</b> | <b>13,4</b> | <b>691</b> | <b>8,3</b> | <b>–</b> | <b>–</b> |
| Toisen asteen ammatillinen tutkinto        | 6 837                        | 100,0        | 4 644   | 67,9        | 678   | 9,9         | 556                       | 8,1        | 1 019        | 14,9        | 618        | 9,0        | –        | –        |
| Opistoasteen tutkinto                      | 2                            | 100,0        | ...   | ...         | ...   | ...         | ...                       | ...        | ...          | ...         | ...        | ...        | –        | –        |
| Ammattikorkeakoulututkinto                 | 1 435                        | 100,0        | 1 233   | 85,9        | 106   | 7,4         | 41                        | 2,9        | 88           | 6,1         | 73         | 5,1        | –        | –        |
| Ylempi korkeakoulututkinto                 | 20                           | 100,0        | 18  | 90,0        | 1   | 5,0         | 1                         | 5,0        | 1            | 5,0         | –          | –          | –        | –        |
| Tohtorintutkinto                           | 2                            | 100,0        | ...   | ...         | ...   | ...         | ...                       | ...        | ...          | ...         | ...        | ...        | –        | –        |
| <b>Muu koulutus (suojeluala)</b>           | <b>1 107</b>                 | <b>100,0</b> | <b>1 079</b>  | <b>97,5</b> | <b>86</b>   | <b>7,8</b>  | <b>19</b>                 | <b>1,7</b> | <b>4</b>     | <b>0,4</b>  | <b>5</b>   | <b>0,5</b> | <b>–</b> | <b>–</b> |
| Toisen asteen ammatillinen tutkinto        | 689                          | 100,0        | 678   | 98,4        | 33  | 4,8         | 4                         | 0,6        | 4            | 0,6         | 3          | 0,4        | –        | –        |
| Opistoasteen tutkinto                      | 168                          | 100,0        | 160   | 95,2        | 17  | 10,1        | 6                         | 3,6        | –            | –           | 2          | 1,2        | –        | –        |
| Ammattikorkeakoulututkinto                 | 29                           | 100,0        | 28  | 96,6        | 21  | 72,4        | 1                         | 3,4        | –            | –           | –          | –          | –        | –        |
| Alempi korkeakoulututkinto                 | 74                           | 100,0        | 72  | 97,3        | 5   | 6,8         | 2                         | 2,7        | –            | –           | –          | –          | –        | –        |
| Ylempi korkeakoulututkinto                 | 147                          | 100,0        | 141   | 95,9        | 10  | 6,8         | 6                         | 4,1        | –            | –           | –          | –          | –        | –        |

59. New students by field and level of ISCED in 2006<sup>1)</sup>

| Broad field<br>Field of education                    | Level of education    |                    |                                   |                            |                            |                                | Total          | Women<br>%  |
|--|-----------------------|--------------------|-----------------------------------|----------------------------|----------------------------|--------------------------------|----------------|-------------|
|  | Primary <sup>2)</sup> | Upper<br>secondary | Post<br>secondary<br>non-tertiary | First stage<br>of tertiary | First stage<br>of tertiary | Second<br>stage of<br>tertiary |                |             |
|  | 1                     | 3                  | 4                                 | 5B                         | 5A                         | 6                              |                |             |
| <b>Total</b>   | <b>58,011</b>         | <b>140,996</b>     | <b>8,392</b>                      | <b>46</b>                  | <b>56,543</b>              | <b>669</b>                     | <b>264,657</b> | <b>51.8</b> |
| 0 General programmes                                 | 58,011                | 39,395             | –                                 | –                          | –                          | –                              | 97,406         | 52.4        |
| 01 Basic programmes                                  | 58,011                | 39,395             | –                                 | –                          | –                          | –                              | 97,406         | 52.4        |
| <b>1 Education</b>                                   | –                     | 81                 | –                                 | –                          | 2,353                      | 23                             | 2,457          | 77.8        |
| 14 Teacher training and education science            | –                     | 81                 | –                                 | –                          | 2,353                      | 23                             | 2,457          | 77.8        |
| <b>2 Humanities and arts</b>                         | –                     | 5,577              | 129                               | –                          | 6,243                      | 82                             | 12,031         | 67.5        |
| 21 Arts  | –                     | 5,550              | 129                               | –                          | 3,277                      | 37                             | 8,993          | 64.7        |
| 22 Humanities  | –                     | 27                 | –                                 | –                          | 2,966                      | 45                             | 3,038          | 75.9        |
| <b>3 Social sciences, business and law</b>           | –                     | 15,882             | 3,793                             | –                          | 12,858                     | 136                            | 32,669         | 64.1        |
| 31 Social and behavioural science                    | –                     | –                  | –                                 | –                          | 2,054                      | 81                             | 2,135          | 69.5        |
| 32 Journalism and information                        | –                     | 55                 | –                                 | –                          | 349                        | 4                              | 408            | 73.8        |
| 34 Business and administration                       | –                     | 15,811             | 3,793                             | –                          | 9,949                      | 36                             | 29,589         | 63.7        |
| 38 Law   | –                     | –                  | –                                 | –                          | 506                        | 15                             | 521            | 57.4        |
| 39 Other or unknown social sciences business and law | –                     | 16                 | –                                 | –                          | –                          | –                              | 16             | 81.3        |
| <b>4 Science</b>                                     | –                     | 3,648              | 61                                | –                          | 5,314                      | 79                             | 9,102          | 35.0        |
| 42 Life science                                      | –                     | –                  | –                                 | –                          | 622                        | 36                             | 658            | 76.6        |
| 44 Physical science                                  | –                     | –                  | –                                 | –                          | 1,089                      | 24                             | 1,113          | 51.7        |
| 46 Mathematics and statistics                        | –                     | –                  | –                                 | –                          | 704                        | 5                              | 709            | 53.6        |
| 48 Computing   | –                     | 3,648              | 61                                | –                          | 2,855                      | 13                             | 6,577          | 25.9        |
| 49 Other or unknown science                          | –                     | –                  | –                                 | –                          | 44                         | 1                              | 45             | 64.4        |
| <b>5 Engineering, manufacturing and construction</b> | –                     | 33,982             | 1,944                             | –                          | 14,278                     | 243                            | 50,447         | 16.6        |
| 52 Engineering and engineering trades                | –                     | 20,935             | 1,691                             | –                          | 10,983                     | 189                            | 33,798         | 11.9        |
| 54 Manufacturing and processing                      | –                     | 5,941              | 188                               | –                          | 735                        | 22                             | 6,886          | 49.1        |
| 58 Architecture and building                         | –                     | 6,895              | 65                                | –                          | 2,357                      | 18                             | 9,335          | 9.4         |
| 59 Other or unknown engin., manufact. and constr.    | –                     | 211                | –                                 | –                          | 203                        | 14                             | 428            | 23.6        |
| <b>6 Agriculture</b>                                 | –                     | 5,473              | 277                               | –                          | 1,355                      | 10                             | 7,115          | 52.3        |
| 62 Agriculture, forestry and fishery                 | –                     | 5,473              | 277                               | –                          | 1,315                      | 7                              | 7,072          | 52.1        |
| 64 Veterinary  | –                     | –                  | –                                 | –                          | 40                         | 3                              | 43             | 83.7        |
| <b>7 Health and welfare</b>                          | –                     | 14,028             | 560                               | –                          | 10,249                     | 84                             | 24,921         | 88.0        |
| 72 Health  | –                     | 11,764             | 458                               | –                          | 7,895                      | 84                             | 20,201         | 87.5        |
| 76 Social services                                   | –                     | 2,264              | 102                               | –                          | 2,354                      | –                              | 4,720          | 90.2        |
| <b>8 Services</b>                                    | –                     | 22,930             | 1,628                             | 46                         | 3,893                      | 12                             | 28,509         | 62.4        |
| 81 Personal services                                 | –                     | 15,293             | 1,350                             | –                          | 3,404                      | 3                              | 20,050         | 80.8        |
| 84 Transport services                                | –                     | 4,532              | 1                                 | –                          | 175                        | –                              | 4,708          | 12.3        |
| 85 Environmental protection                          | –                     | –                  | –                                 | –                          | 208                        | 9                              | 217            | 73.3        |
| 86 Security services                                 | –                     | 3,105              | 277                               | 46                         | 106                        | –                              | 3,534          | 23.8        |

<sup>1)</sup> Unesco: International Standard Classification of Education (ISCED 1997).

<sup>2)</sup> Including pre-primary education (12,970) in comprehensive schools.

60. Students by field and level of ISCED in 2006<sup>1)</sup>

| Broad field  | Field of education                                 | Level of education    |                 |                 |                             |                         |                         | Total         | Women            |                          |
|--------------|--|-----------------------|-----------------|-----------------|-----------------------------|-------------------------|-------------------------|---------------|------------------|--------------------------|
|              |  | Primary <sup>2)</sup> | Lower secondary | Upper secondary | Post secondary non-tertiary | First stage of tertiary | First stage of tertiary |               |                  | Second stage of tertiary |
|              |  | 1                     | 2               | 3               | 4                           | 5B                      | 5A                      |               |                  | 6                        |
| <b>Total</b> |  | <b>377,872</b>        | <b>201,046</b>  | <b>352,598</b>  | <b>21,486</b>               | <b>48</b>               | <b>287,216</b>          | <b>21,899</b> | <b>1,262,165</b> | <b>51.0</b>              |
| <b>0</b>     | <b>General programmes</b>                          | 377,872               | 201,046         | 117,260         | –                           | –                       | –                       | –             | <b>696,178</b>   | 50.2                     |
| 01           | Basic programmes                                   | 377,872               | 201,046         | 117,260         | –                           | –                       | –                       | –             | <b>696,178</b>   | 50.2                     |
| <b>1</b>     | <b>Education</b>                                   | –                     | –               | 163             | –                           | –                       | 14,434                  | 1,527         | <b>16,124</b>    | 79.5                     |
| 14           | Teacher training and education science             | –                     | –               | 163             | –                           | –                       | 14,434                  | 1,527         | <b>16,124</b>    | 79.5                     |
| <b>2</b>     | <b>Humanities and arts</b>                         | –                     | –               | 14,366          | 252                         | –                       | 41,402                  | 3,769         | <b>59,789</b>    | 68.7                     |
| 21           | Arts   | –                     | –               | 14,248          | 252                         | –                       | 16,299                  | 774           | <b>31,573</b>    | 63.7                     |
| 22           | Humanities   | –                     | –               | 118             | –                           | –                       | 25,103                  | 2,995         | <b>28,216</b>    | 74.2                     |
| <b>3</b>     | <b>Social sciences, business and law</b>           | –                     | –               | 37,052          | 10,585                      | –                       | 65,335                  | 4,940         | <b>117,912</b>   | 63.1                     |
| 31           | Social and behavioural science                     | –                     | –               | –               | –                           | –                       | 16,402                  | 2,732         | <b>19,134</b>    | 66.4                     |
| 32           | Journalism and information                         | –                     | –               | 142             | –                           | –                       | 2,881                   | 253           | <b>3,276</b>     | 72.0                     |
| 34           | Business and administration                        | –                     | –               | 36,861          | 10,585                      | –                       | 41,992                  | 1,306         | <b>90,744</b>    | 62.5                     |
| 38           | Law  | –                     | –               | –               | –                           | –                       | 4,060                   | 649           | <b>4,709</b>     | 56.4                     |
| 39           | Other or unknown social sciences, business and law | –                     | –               | 49              | –                           | –                       | –                       | –             | <b>49</b>        | 81.6                     |
| <b>4</b>     | <b>Science</b>                                     | –                     | –               | 9,665           | 152                         | –                       | 31,524                  | 3,112         | <b>44,453</b>    | 36.5                     |
| 42           | Life science                                       | –                     | –               | –               | –                           | –                       | 3,940                   | 994           | <b>4,934</b>     | 73.4                     |
| 44           | Physical science                                   | –                     | –               | –               | –                           | –                       | 6,955                   | 1,151         | <b>8,106</b>     | 47.6                     |
| 46           | Mathematics and statistics                         | –                     | –               | –               | –                           | –                       | 4,221                   | 313           | <b>4,534</b>     | 43.1                     |
| 48           | Computing  | –                     | –               | 9,665           | 152                         | –                       | 16,298                  | 647           | <b>26,762</b>    | 25.0                     |
| 49           | Other or unknown science                           | –                     | –               | –               | –                           | –                       | 110                     | 7             | <b>117</b>       | 76.1                     |
| <b>5</b>     | <b>Engineering, manufacturing and construction</b> | –                     | –               | 77,211          | 4,903                       | 2                       | 73,062                  | 5,599         | <b>160,777</b>   | 16.7                     |
| 52           | Engineering and engineering trades                 | –                     | –               | 49,043          | 4,257                       | 1                       | 58,124                  | 4,391         | <b>115,816</b>   | 12.4                     |
| 54           | Manufacturing and processing                       | –                     | –               | 13,948          | 404                         | –                       | 3,995                   | 420           | <b>18,767</b>    | 46.7                     |
| 58           | Architecture and building                          | –                     | –               | 13,829          | 242                         | 1                       | 10,191                  | 588           | <b>24,851</b>    | 13.3                     |
| 59           | Other or unknown engin., manufact. and constr.     | –                     | –               | 391             | –                           | –                       | 752                     | 200           | <b>1,343</b>     | 30.8                     |
| <b>6</b>     | <b>Agriculture</b>                                 | –                     | –               | 12,675          | 526                         | –                       | 6,443                   | 450           | <b>20,094</b>    | 52.6                     |
| 62           | Agriculture, forestry and fishery                  | –                     | –               | 12,675          | 526                         | –                       | 5,956                   | 371           | <b>19,528</b>    | 51.5                     |
| 64           | Veterinary   | –                     | –               | –               | –                           | –                       | 487                     | 79            | <b>566</b>       | 89.6                     |
| <b>7</b>     | <b>Health and welfare</b>                          | –                     | –               | 34,149          | 1,422                       | –                       | 40,216                  | 2,160         | <b>77,947</b>    | 86.8                     |
| 72           | Health   | –                     | –               | 28,788          | 1,086                       | –                       | 31,886                  | 2,160         | <b>63,920</b>    | 85.8                     |
| 76           | Social services                                    | –                     | –               | 5,361           | 336                         | –                       | 8,329                   | –             | <b>14,026</b>    | 91.2                     |
| 79           | Other or unknown health and welfare                | –                     | –               | –               | –                           | –                       | 1                       | –             | <b>1</b>         | 100.0                    |
| <b>8</b>     | <b>Services</b>                                    | –                     | –               | 50,057          | 3,646                       | 46                      | 14,800                  | 342           | <b>68,891</b>    | 65.1                     |
| 81           | Personal services                                  | –                     | –               | 36,587          | 2,946                       | –                       | 12,267                  | 117           | <b>51,917</b>    | 79.5                     |
| 84           | Transport services                                 | –                     | –               | 8,504           | 16                          | –                       | 743                     | –             | <b>9,263</b>     | 11.7                     |
| 85           | Environmental protection                           | –                     | –               | –               | –                           | –                       | 1,266                   | 225           | <b>1,491</b>     | 73.5                     |
| 86           | Security services                                  | –                     | –               | 4,966           | 684                         | 46                      | 524                     | –             | <b>6,220</b>     | 23.1                     |

<sup>1)</sup> Unesco: International Standard Classification of Education (ISCED 1997).

<sup>2)</sup> Including pre-primary education (12,970) in comprehensive schools.

61. Completed qualifications and degrees by field and level of ISCED in 2006<sup>1)</sup>

| Broad field<br>Field of education                     | Level of education |                    |                                   |                            |                            |                                | Total          | Women<br>%  |
|---|--------------------|--------------------|-----------------------------------|----------------------------|----------------------------|--------------------------------|----------------|-------------|
|   | Lower<br>secondary | Upper<br>secondary | Post<br>secondary<br>non-tertiary | First stage<br>of tertiary | First stage<br>of tertiary | Second<br>stage<br>of tertiary |                |             |
|   | 2                  | 3                  | 4                                 | 5B                         | 5A                         | 6                              |                |             |
| <b>Total</b>  | <b>65,783</b>      | <b>88,373</b>      | <b>5,002</b>                      | <b>56</b>                  | <b>38,518</b>              | <b>1 898</b>                   | <b>199,630</b> | <b>54.5</b> |
| <b>0 General programmes</b>                           | 65,783             | 33,151             | –                                 | –                          | –                          | –                              | <b>98,934</b>  | 51.8        |
| 01 Basic programmes                                   | 65,783             | 33,151             | –                                 | –                          | –                          | –                              | <b>98,934</b>  | 51.8        |
| <b>1 Education</b>                                    | –                  | 78                 | –                                 | –                          | 2,509                      | 107                            | <b>2,694</b>   | 82.6        |
| 14 Teacher training and education science             | –                  | 78                 | –                                 | –                          | 2,509                      | 107                            | <b>2,694</b>   | 82.6        |
| <b>2 Humanities and arts</b>                          | –                  | 3,282              | 18                                | –                          | 5,223                      | 222                            | <b>8,745</b>   | 70.3        |
| 21 Arts   | –                  | 3,265              | 18                                | –                          | 2,411                      | 46                             | <b>5,740</b>   | 66.0        |
| 22 Humanities   | –                  | 17                 | –                                 | –                          | 2,812                      | 176                            | <b>3,005</b>   | 78.5        |
| <b>3 Social sciences, business and law</b>            | –                  | 8,925              | 2,997                             | –                          | 9,108                      | 343                            | <b>21,373</b>  | 70.3        |
| 31 Social and behavioural science                     | –                  | –                  | –                                 | –                          | 1,914                      | 189                            | <b>2,103</b>   | 70.8        |
| 32 Journalism and information                         | –                  | 34                 | –                                 | –                          | 411                        | 21                             | <b>466</b>     | 82.2        |
| 34 Business and administration                        | –                  | 8,877              | 2,997                             | –                          | 6,349                      | 88                             | <b>18,311</b>  | 70.3        |
| 38 Law  | –                  | –                  | –                                 | –                          | 434                        | 45                             | <b>479</b>     | 59.5        |
| 39 Other or unknown social sciences, business and law | –                  | 14                 | –                                 | –                          | –                          | –                              | <b>14</b>      | 78.6        |
| <b>4 Science</b>                                      | –                  | 2,024              | 23                                | –                          | 3,104                      | 416                            | <b>5,567</b>   | 38.7        |
| 42 Life science                                       | –                  | –                  | –                                 | –                          | 410                        | 118                            | <b>528</b>     | 74.8        |
| 44 Physical science                                   | –                  | –                  | –                                 | –                          | 663                        | 188                            | <b>851</b>     | 45.4        |
| 46 Mathematics and statistics                         | –                  | –                  | –                                 | –                          | 304                        | 44                             | <b>348</b>     | 42.5        |
| 48 Computing  | –                  | 2,024              | 23                                | –                          | 1,719                      | 66                             | <b>3,832</b>   | 31.7        |
| 49 Other or unknown science                           | –                  | –                  | –                                 | –                          | 8                          | –                              | <b>8</b>       | 87.5        |
| <b>5 Engineering, manufacturing and Construction</b>  | –                  | 17,016             | 815                               | 1                          | 7,947                      | 417                            | <b>26,196</b>  | 16.4        |
| 52 Engineering and engineering trades                 | –                  | 10,816             | 609                               | 1                          | 6,512                      | 349                            | <b>18,287</b>  | 11.9        |
| 54 Manufacturing and processing                       | –                  | 3,148              | 95                                | –                          | 428                        | 20                             | <b>3,691</b>   | 45.4        |
| 58 Architecture and building                          | –                  | 2,996              | 111                               | –                          | 916                        | 36                             | <b>4,059</b>   | 9.6         |
| 59 Other or unknown engin., manufact. and constr.     | –                  | 56                 | –                                 | –                          | 91                         | 12                             | <b>159</b>     | 32.1        |
| <b>6 Agriculture</b>                                  | –                  | 2,893              | 98                                | 1                          | 860                        | 51                             | <b>3,903</b>   | 53.0        |
| 62 Agriculture, forestry and fishery                  | –                  | 2,893              | 98                                | 1                          | 799                        | 40                             | <b>3,831</b>   | 52.3        |
| 64 Veterinary   | –                  | –                  | –                                 | –                          | 61                         | 11                             | <b>72</b>      | 88.9        |
| <b>7 Health and welfare</b>                           | –                  | 9,079              | 350                               | –                          | 7,434                      | 309                            | <b>17,172</b>  | 89.1        |
| 72 Health   | –                  | 7,177              | 239                               | –                          | 5,784                      | 309                            | <b>13,509</b>  | 87.7        |
| 76 Social services                                    | –                  | 1,902              | 111                               | –                          | 1,648                      | –                              | <b>3,661</b>   | 94.3        |
| 79 Other or unknown health and welfare                | –                  | –                  | –                                 | –                          | 2                          | –                              | <b>2</b>       | 0.0         |
| <b>8 Services</b>                                     | –                  | 11,925             | 701                               | 54                         | 2,333                      | 33                             | <b>15,046</b>  | 69.2        |
| 81 Personal services                                  | –                  | 9,351              | 563                               | –                          | 1,996                      | 12                             | <b>11,922</b>  | 81.9        |
| 84 Transport services                                 | –                  | 1,418              | –                                 | –                          | 67                         | –                              | <b>1,485</b>   | 12.7        |
| 85 Environmental protection                           | –                  | –                  | –                                 | –                          | 162                        | 21                             | <b>183</b>     | 68.9        |
| 86 Security services                                  | –                  | 1,156              | 138                               | 54                         | 108                        | –                              | <b>1,456</b>   | 22.3        |

<sup>1)</sup> Unesco: International Classification of Education (ISCED 1997).

**62. Median age of those having completed a post-compulsory education qualification in 2006 according to the ISCED broad field of education and level of education<sup>1)</sup>**

| Broad field of education                    | Level of education |                 |                             |                         |                         |                          |
|---|--------------------|-----------------|-----------------------------|-------------------------|-------------------------|--------------------------|
|   | Total              | Upper secondary | Post secondary non-tertiary | First stage of tertiary | First stage of tertiary | Second stage of tertiary |
|   |                    | 3               | 4                           | 5B                      | 5A                      | 6                        |
| <b>Total</b>                                | <b>24</b>          | <b>20</b>       | <b>42</b>                   | <b>32</b>               | <b>27</b>               | <b>35</b>                |
| General programmes                          | 19                 | 19              | .                           | .                       | .                       | .                        |
| Education                                   | 28                 | 30              | –                           | –                       | 27                      | 49                       |
| Humanities and Arts                         | 26                 | 23              | 47                          | –                       | 27                      | 39                       |
| Social sciences, Business and Law           | 29                 | 31              | 44                          | –                       | 26                      | 38                       |
| Science                                     | 27                 | 23              | 36                          | –                       | 27                      | 32                       |
| Engineering, Manufacturing and Construction | 25                 | 21              | 40                          | 32                      | 26                      | 32                       |
| Agriculture                                 | 26                 | 24              | 41                          | 39                      | 27                      | 36                       |
| Health and Welfare                          | 28                 | 29              | 44                          | –                       | 27                      | 37                       |
| Services                                    | 24                 | 23              | 37                          | 32                      | 26                      | 37                       |
| Number of qualifications                    | 133,178            | 88,373          | 5,002                       | 56                      | 38,518                  | 1,898                    |

<sup>1)</sup> Unesco: International Classification of Education (ISCED 1997).

---

Oppilaitostilastot 2007 sisältää tuoreimmat koulutustilastot peruskouluista yliopistoihin. Siinä on tietoja oppilaitoksista, opiskelijoista, tutkinnoista, aikuiskoulutuksesta, opettajista, koulutuksen taloudesta, peruskoulun ja lukion ainevalinnoista, erityisopetuksesta, koulutuksen keskeyttämisestä, opiskelijoiden työssäkäynnistä, opintojen kulusta perusasteen jälkeen sekä sijoittumisesta työhön ja jatko-opintoihin. Julkaisu on tarkoitettu kaikille koulutusalan perustilastoja tarvitseville.

Koulutus-sarjan julkaisut vuonna 2007:

Tuote nro

3127 Koulutuksen järjestäjät ja oppilaitokset 2006

3232 Oppilaitostilastot 2006



9 789524 675697

---

Tilastokeskus, myyntipalvelu  
PL 4C  
00022 TILASTOKESKUS  
puh. (09) 1734 2011  
faksi (09) 1734 2500  
myynti@tilastokeskus.fi  
www.tilastokeskus.fi

Statistikcentralen, försäljning  
PB 4C  
00022 STATISTIKCENTRALEN  
tfn (09) 1734 2011  
fax (09) 1734 2500  
myynti@stat.fi  
www.stat.fi

Statistics Finland, Sales Services  
P.O.Box 4C  
FI-00022 STATISTICS FINLAND  
Tel. +358 9 1734 2011  
Fax +358 9 1734 2500  
sales@stat.fi  
www.stat.fi

ISSN 1795-5165  
= Suomen virallinen tilasto  
ISSN 1455-4402  
ISBN 978-952-467-797-4  
Tuotenumero 3232  
FB