


F1 2.1



VAKUUTUSVALVONTA

**VAKUUTUSYHTIÖT
FÖRSÄKRINGSBOLAGEN
THE INSURANCE COMPANIES
2007**

Vakuutusvalvontaviraston julkaisusarja
TILASTOT 2008:3 (SVT)
STATISTIK 2008:3 (OFF)
STATISTICS 2008:3 (OSF)





VAKUUTUSYHTIÖT
FÖRSÄKRINGSBOLAGEN
THE INSURANCE COMPANIES

2007

TILASTOKIRJASTO



978951360135609

Vakuutusvalvontaviraston julkaisusarja
TILASTOT 2008:3

KUVAILULEHTI/ BESKRIVNING/DESCRIPTION

Julkaisija/Utgivare/ Publisher

Vakuutusvalvontavirasto, Försäkringsinspektionen, Insurance Supervisory Authority

Tekijä/Redaktör/Editor

Juhani Peltola

+358 9 4155 9540

e-mail: juhani.peltola@vakuutusvalvonta.fi

Julkaisun nimi/Titel/Title

Vakuutusyhtiöt

Försäkringsbolagen

The Insurance Companies

2007

Sisältö/Innehåll/Contents

Tekstiosa ja taulukot

Text och tabeller

Text and tables

Tiivistelmä/Referat/Summary

Vahinko-, henki- ja eläkevakuutusyhtiöiden tuloslaskelma, tase ja niiden liitteet sekä vakuutusluokat.

Resultaträkning, balansräkning och deras bilagor samt försäkringsklasser för skade-, liv- och pensionsförsäkringsbolagen.

Profit and loss account, balance sheet, appendixes and insurance classes of the non-life, life and pension insurance companies.

Avainsanat/Nyckelord/Keywords

Vakuutusyhtiöt, tuloslaskelma, tase, vakuutusluokat

Försäkringsbolagen, resultaträkning, balansräkning, försäkringsklasser

Insurance companies, profit and loss account, balance sheet, insurance classes

Sarja/nimi ja numero

Serie/namn och nummer

Serie/name and number

ISSN

1457-2478

ISBN

978-952-5350-51-7

Tilastot: 2008:3

Statistik: 2008:3

Statistics: 2008:3

Sivumäärä/

Antal sidor/

Number of pages

175

Kieli

Språk/Language

suomi, ruotsi, englanti
finska, svenska, engelska
finnish, swedish, english

Hinta

Pris/Price

EUR 41,00 + Alv 8 %,
+ Moms 8 %
+ VAT 8 %

Jakaja/Distributör/Distributor

Vakuutusvalvontavirasto/

Försäkringsinspektionen

Insurance Supervisory Authority

+358 9 4155 9542

e-mail: kirjaamo@vakuutusvalvonta.fi

Kustantaja/Förläggare/Publisher

Vakuutusvalvontavirasto

Försäkringsinspektionen

Insurance Supervisory Authority

Sisällys	Sivu	Innehåll	Sida
Alkusanat	5	Förord	5
Vakuutusluokat	6	Försäkringsklasser	6
Yhteenvetotietoja vakuutuslaitoksista	7	Sammandrag av försäkringsanstalterna	7
Vahinkovakuutusyhtiöiden nimet	8	Skadeförsäkringsbolagens namn	8
Henkivakuutusyhtiöiden nimet	10	Livförsäkringsbolagens namn	10
Eläkevakuutusyhtiöiden nimet	11	Pensionsförsäkringsbolagens namn	11
Vakuutusyhtiöiden toiminnassa ja lainsäädännössä tapahtuneet muutokset	12	Ändringar inträffade i försäkringsanstalternas verksamhet och i lagstiftningen	0
Vahinkovakuutuksen kehitys	13	Skadeförsäkringens utveckling	13
Henkivakuutuksen kehitys	14	Livförsäkringens utveckling	14
Eläkevakuutuksen kehitys	15	Pensionsförsäkringens utveckling	15
Vahinkovakuutus		Skadeförsäkring	
1. Tuloslaskelma	24	1. Resultaträkning	24
Tase		Balansräkning	
2. Vastaavaa	34	2. Aktiva	34
3. Vastattavaa	44	3. Passiva	44
4. Toimintapääoma	50	4. Verksamhetskapital	50
5. Sijoitustoiminnan nettotuottojen erittely	52	5. Specifikation av nettointäkterna av placeringsverksamheten	52
6. Tuloslaskelman liikekulujen erittely	58	6. Specifikation av driftskostnader i resultaträkningen	58
7. Lakisääteinen tapaturma	60	7. Lagstadgad olycksfallsförsäkring	60
8. Muu tapaturma	66	8. Övriga olycksfall	66
9. Sairaus	68	9. Sjukdom	68
10. Maa-ajoneuvot	70	10. Landfordon	70
11. Meri- ja lentoalukset sekä raiteilla liikkuva kalusto	76	11. Fartyg, luftfartyg, spårbundna fordon	76
12. Kuljetettavat tavarat	78	12. Godstransport	78
13. Palo- ja muu omaisuusvahinko	80	13. Brand och annan skada på egendom	80
14. Moottoriajoneuvon vastuu	82	14. Motorfordonsansvar	82
15. Vastuu	90	15. Ansvar	90
16. Luotto ja takaus	92	16. Kredit och borgen	92
17. Muut varallisuusvahingot	94	17. Övriga förmögenhetsskador	94
18. Oikeusturva	96	18. Rättsskydd	96
19. Jälleenvakuutus	98	19. Återförsäkring	98
Henkivakuutus		Livförsäkring	
20. Tuloslaskelma	102	20. Resultaträkning	102
Tase		Balansräkning	
21. Vastaavaa	106	21. Aktiva	106
22. Vastattavaa	112	22. Passiva	112
23. Toimintapääoma	116	23. Verksamhetskapital	116
24. Sijoitustoiminnan nettotuottojen erittely	118	24. Specifikation av nettointäkterna av placeringsverksamheten	118
25. Tuloslaskelman liikekulujen erittely	122	25. Specifikation av driftskostnader i resultaträkningen	122
26. Ensivakuutuksen kokonaisvakuutusmaksutulon erittely	124	26. Specifikation av direkt premieinkomst	124
27. Vakuutussopimuksista aiheutuneet suoritusukset	126	27. Av försäkringsavtal föranledda utbetalningar	126
28. Vakuutusmaksuvastuu	128	28. Premieansvar	128
29. Korvausvastuu	128	29. Ersättningsansvar	128
30. Vakuutuskanta vuoden lopussa	130	30. Försäkringsbeståndet vid årets slut	130
31. Alkaneet eläkkeet vuoden lopussa	130	31. Påbörjade pensioner vid årets slut	130
Lakisääteinen työeläkevakuutus		Lagstadgad arbetspensionsförsäkring	
32. Tuloslaskelma	134	32. Resultaträkning	134
Tase		Balansräkning	

33. Vastaavaa	138	33. Aktiva	138
34. Vastattavaa	144	34. Passiva	144
35. Toimintapääoma	148	35. Verksamhetskaptal	148
36. Sijoitustoiminnan nettotuottojen erittely	150	36. Specifikation av nettointäkterna av placeringsverksamheten	150
37. Tuloslaskelman liikekulujen erittely	154	37. Specifikation av driftskostnader i resultaträkningen	154
38. Vakuutusmaksutulon erittely	156	38. Specifikation av premieinkomst	156
39. Eläketapahtumista aiheutuneet suoritukset	158	39. Av pensionsfall föranledda utbetalningar	158
40. Vakuutusmaksuvastuu	162	40. Premieansvar	162
41. Korvausvastuu	162	41. Ersättningsansvar	162
42. Vastuunsiirrot	162	42. Ansvarsöverföringar	162
43. Vakuutuskanta vuoden lopussa	164	43. Försäkringsbeståndet vid årets slut	164
44. Eläkkeiden lukumäärä	164	44. Antalet pensioner	164
45. Tilivuonna myönnetyt eläkkeet	168	45. Under räkenskapsåret beviljade pensioner	168
Laatuseloste	172	Kvalitetsbeskrivning	172
Contents	Page		
<i>Foreword</i>	5	23. Solvency margin	116
<i>Insurance classes</i>	6	24. Specification of net investment income	118
<i>Summary of insurance institutions</i>	7	25. Specification of operating expenses on the profit and loss account	122
<i>Names of non-life insurance companies</i>	8	26. Specification of direct premiums written	124
<i>Names of life assurance companies</i>	10	27. Benefits paid under insurance contracts	126
<i>Names of pension insurance companies</i>	11	28. Provison for unearned premiums	128
<i>The changes occurred in operation of insurance companies and in legislation</i>	12	29. Provision for claims outstanding	128
<i>Development of non-life insurance</i>	13	30. Insurance portfolio at the end of year	130
<i>Development of life assurance</i>	14	31. Effective pensions at the end of year	130
<i>Development of pension insurance</i>	15		
Non-life insurance		Pension insurance provided by law	
1. Profit and Loss account	24	32. Profit and Loss account	134
Balance sheet		Balance sheet	
2. Assets	34	33. Assets	138
3. Liabilities	44	34. Liabilities	144
4. Solvency margin	50	35. Solvency margin	148
5. Specification of net investment income	52	36. Specification of net investment income	150
6. Specification of operating expenses on the profit and loss account	58	37. Specification of operating expenses on the profit and loss account	154
7. Statutory workers' compensation	60	38. Specification of premiums written	156
8. Non-statutory accident	66	39. Pensions payouts	158
9. Health	68	40. Provison for unearned premiums	162
10. Land vehicles	70	41. Provision for outstanding claims	162
11. Marine, aviation and railway rolling stock	76	42. Portfolio transfers	162
12. Transport	78	43. Insurance portfolio at the end of year	164
13. Fire and other damage to property	80	44. Number of pensions	164
14. Motor vehicle liability	82	45. Pensions granted during the financial year	168
15. General liability	90	Quality Report	172
16. Credit and suretyship	92		
17. Other damage to property	94		
18. Legal expenses	96		
19. Reinsurance	98		
Life assurance			
20. Profit and Loss account	102		
Balance sheet			
21. Assets	106		
22. Liabilities	112		

Alkusanat

Vakuutusvalvontavirasto julkaisee vakuutusyhtiöiden toimintaa Suomessa 2007 kuvaavan tilaston.

Tilasto sekä osa työeläkelaitosten taloudellisista tunnusluvuista julkaistaan myös Vakuutusvalvontaviraston internet sivuilla.

Förord

På åtgärd av försäkringsinspektionen bringas till offentligheten föreliggande publikation, som behandlar försäkringsbolagens verksamhet i Finland under år 2007.

Statistiken och en del av alla arbetspensionsanstalters ekonomiska nyckeltal publiceras också på Försäkringsinspektionens internetsidor.

Foreword

The Insurance Supervisory Authority publishes The Statistical Yearbook describing insurance business in Finland 2007.

The Statistical Yearbook and a part of all authorised pension providers' key financial figures will be published as well on ISA's (Insurance Supervisory Authority) website.

Seppo Juutilainen

Tarkastusyksikön päällikkö – Tillsynschef – Head of Unit

Juhani Peltola

Atk-matemaatikko – ADB-matematiker – ADP-Mathematician

1. Vakuutusluokat - Försäkringsklasser - *Insurance classes*

Vahinkovakuutus - Skadeförsäkring - <i>Non-life insurance</i>			
1a	Lakisääteinen tapaturma	Lagstadgad olycksfallsförsäkring	Statutory workers' compensation
1b	Tapaturmat	Olycksfall	Accident
2	Sairaus	Sjukdom	Health
3	Maa ajoneuvot	Landfordon	Land vehicles
4	Raiteilla liikkuva kalusto	Spårbundna fordon	Railway rolling stock
5	Ilma-alukset	Luftfartyg	Aircraft
6	Alukset	Fartyg	Ships
7	Kuljetettavat tavarat	Godstransport	Goods in transit
8	Tulipalo ja luonnonvoimat	Brand och naturkrafter	Fire and natural forces
9	Muut omaisuudelle aiheutuneet vahingot	Annan skada på egendom	Other damage to property
10	Moottoriajoneuvon vastuu	Motorfordonsansvar	Motor vehicle liability
11	Ilma-aluksen vastuu	Luftfartygsansvar	Aircraft liability
12	Vesiliikennealuksen vastuu	Sjötrafikfartygsansvar	Liability for ships
13	Yleinen vastuu	Allmän ansvarighet	General liability
14	Luotto	Kredit	Credit
15	Takaus	Borgen	Suretyship
16	Muut varallisuusvahingot	Andra förmögenhetsskador	Miscellaneous financial loss
17	Oikeusturva	Rättsskydd	Legal expenses

Henkivakuutus - Livförsäkring - *Life assurance*

1	Henkivakuutus	Livförsäkring	Life assurance
2	Sijoitussidonnainen vakuutus	Fondförsäkring	Unit-linked insurance
3	Kapitalisaatiosopimustoiminta	Kapitaliseringsavtalsverksamhet	Capital redemption operations

2. Yhteenvetotietoja vakuutuslaitoksista - Sammandrag av försäkringsanstalterna - Summary of insurance institutions

	Vakuutuslaitosten lukumäärä Antal anstalter Number of institutions	Vakuutusmaksut Premier Premiums 1000 €
Vahinkovakuutus - Skadeförsäkring - Non-life insurance	108	1) 3 271 587
Lakisääteinen tapaturma – Lagstadgad olycksfallsförsäkring – <i>Statutory workers' compensation</i>	12	585 400
Muu tapaturma – Övriga olycksfall – <i>Non-statutory accident</i>	14	104 782
Sairaus - Sjukdom - <i>Health</i>	10	136 657
Maa-ajoneuvot – Landfordon – <i>Land vehicles</i>	11	541 488
Meri- ja lentoalukset sekä raiteilla liikkuva kalusto – Fartyg, luftfartyg, spårbundna fordon - <i>Marine, aviation and railway rolling stock</i>	12	70 265
Kuljetettavat tavarat – Godstransport – <i>Transport</i>	14	51 316
Palo – ja muu omaisuusvahinko – Brand och annan skada på egendom – <i>Fire and other damage to property</i>	14	686 762
Mootoriajoneuvon vastuu - Motorfordonsansvar - <i>Motor vehicle liability</i>	11	640 061
Vastuu – Ansvar – <i>General liability</i>	14	178 097
Luotto ja takaus – Kredit och borgen – <i>Credit and suretyship</i>	11	32 376
Muut varallisuusvahingot – Övriga förmögenhetsskador – <i>Other damage to property</i>	11	57 818
Oikeusturva – Rättsskydd – <i>Legal expenses</i>	10	50 426
Jälleenvakuutus – Återförsäkring – <i>Reinsurance</i>	17	136 139
Henkivakuutus - Livförsäkring - Life assurance	12	2 784 494
Sijoitussidonnainen henkivakuutus - Fondförsäkring - <i>Unit-linked life assurance</i>	9	909 011
Kapitalisaatiosopimus - Kapitaliseringsavtalsverksamhet - <i>Capital redemption</i>	6	230 858
Muu henkivakuutus - Övrig livförsäkring - <i>Other life assurance</i>	11	627 185
Työntekijäin ryhmähenkivakuutus - Grupplivförsäkring för arbetstagare - <i>Employees' group life assurance</i>	7	38 975
Muu ryhmähenkivakuutus - Annan grupplivförsäkring - <i>Other group life assurance</i>	9	86 954
Sijoitussidonnainen yksilöllinen eläkevakuutus - Individuell pensionsförsäkring med fondanknytning - <i>Unit-linked individual pension insurance</i>	9	360 692
Muu yksilöllinen eläkevakuutus - Övrig individuell pensionsförsäkring - <i>Other individual pension insurance</i>	11	256 651
Ryhmäeläkevakuutus - Gruppensionsförsäkring - <i>Employees' group pension insurance</i>	8	269 198
Jälleenvakuutus – Återförsäkring – <i>Reinsurance</i>	11	4 970
Lakisääteinen työeläkevakuutus - Lagstadgad arbetspensionsförsäkring - <i>Statutory employment pension insurance</i>	7	9 118 959
Muut vakuutuslaitokset - Övriga försäkringsanstalterna - <i>Other insurance institutions</i>		
Kalastusvakuutusyhdistykset - Fiskeriförsäkringsföreningar - <i>Fishing tackle insurance associations</i>	6	487
Liikennevakuutuskeskus - Trafikförsäkringscentralen - <i>Finnish Motor Insurers' Centre</i>	1	3 930
Vakuutuskassat - Försäkringskassor - <i>Insurance funds</i>	166	257 973
Työttömyyskassat - Arbetslöshetskassor - <i>Unemployment funds</i>	36	2) 132 900
Kuntien eläkevakuutus - Kommunernas pensionsförsäkring - <i>The Local Government Pensions Institution</i>	1	3) 3 663 700
Merimieseläkekassa - Sjömanspensionskassan - <i>Seafarers' Pension Fund</i>	1	4) 55 561
Kansaneläkelaitos - Folkpensionsanstalten - <i>Social Insurance Institution</i>	1	5) 3 984 900
Eläkesäätiöt - Pensionsstiftelser - <i>Pension foundations</i>	70	6) 831 679
Maatalousyrittäjien eläkelaitos - Lantbruksföretagarnas pens.anstalt - <i>Farmers' Pension Institute</i>	1	157 458

1) Ml. vakuutusyhdistykset 84 kpl – Inkl. 84 försäkringsföreningar – Incl. 84 insurance associations.

2) Jäsenmaksut - Medlemsavgifter - *Membership fees*

3) Jäsenyhteisöjen maksuosuudet - Medlemssamfundens betalningsandelar - *Payment shares of membership communities*

4) Lisäksi valtion osuus eläkkeistä ja kuluista - Därutöver statens andel av pensioner och kostnader - *In addition the state share of pensions and expenses*

5) Tästä on kansaneläkelain mukaisia maksuja 1 100 miljoonaa euroa ja sairausvakuutuslain mukaisia maksuja 2 885 miljoonaa euroa. Lisäksi valtion ja kuntien osuudet tukiosasuorituksiin - Härav premier i enlighet med folkpensionslagen 1 100 miljoner euro och premier i enlighet med sjukförsäkringslagen 2 885 miljoner euro. Därutöver statens och kommunernas andelar i understödsdelarna - *From this charges according to National pensions Act EUR 1 100 million and charges according to Sickness Insurance Act EUR 2 885 million. In addition the shares of state and the municipalities for the supporting payments*

6) Työnantajan kannatusmaksut - Arbetsgivarens understödsavgifter - *Contributory payments*

3. Vahinkovakuutusyhtiöt - Skadeförsäkringsbolagen - *Non-life insurance companies*

Numero Number Number	Taulukoissa käytetty nimi I tabellerna använd förkortning Abbreviation used in the tables	Yhtiön rekisteröity nimi Bolagets inregistrerade namn Registered name of company	Vakuutusluokat Försäkringsklasser Insurance classes	Viitteet Referenser References
1	Alandia	Försäkringsaktiebolaget Alandia	1,3,5-17	1
2	Alma	Alma Vakuutus Oy Alma Försäkrings Ab <i>Alma Insurance Company Ltd.</i>		2
3	A-Vakuutus	A-Vakuutus Oy A-Försäkring Ab A-Insurance Ltd	1-17	1
4	Bothnia International	Vakuutusosakeyhtiö Bothnia International Försäkringsaktiebolaget Bothnia International <i>Bothnia International Insurance Company Ltd.</i>	1-17	2,3,4
5	Eurooppalainen	Vakuutusosakeyhtiö Eurooppalainen Försäkringsaktiebolaget Europeiska <i>Eurooppalainen Insurance Company Ltd.</i>	1b, 2-17	2,3
6	Fennia	Keskinäinen Vakuutusyhtiö Fennia Ömsesidiga Försäkringsbolaget Fennia Fennia Mutual Insurance Company	1-17	1
7	Garantia	Vakuutusosakeyhtiö Garantia. Försäkringsaktiebolaget Garantia <i>Garantia Insurance Company Ltd.</i>	14,15	5
8	If Vahinkovakuutusyhtiö	If Vahinkovakuutusyhtiö Oy If Skadeförsäkringsbolag Ab If P & C Insurance Company Ltd.	1-17	2
9	IngoNord	Vakuutusosakeyhtiö IngoNord Försäkringsaktiebolaget IngoNord <i>IngoNord Insurance Company Ltd.</i>	1-17	2
10	Jälleen-Patria	Jälleenvakuutusosakeyhtiö Patria Återförsäkringsaktiebolaget Patria <i>Patria Reinsurance Company Limited</i>		2
11	Lähivakuutus	Lähivakuutus Keskinäinen Yhtiö Lokalförsäkring Ömsesidigt Bolag <i>Localinsurance Mutual Company</i>	1-17	1
12	Osuuspankkien	Osuuspankkien Keskinäinen Vakuutusyhtiö Andelsbankernas Ömsesidiga Försäkringsbolag	1-17	3
13	Palonvara	Keskinäinen Vakuutusyhtiö Palonvara	1-17	2,3,4
14	Pankavara	Vakuutusosakeyhtiö Pankavara	1-17	2,3
15	Pohjantähti	Pohjantähti Keskinäinen Vakuutusyhtiö Pohjantähti Ömsesidiga Försäkringsbolaget <i>Pohjantähti Mutual Insurance Company</i>	1-17	1
16	Redarnas	Redarnas Ömsesidiga Försäkringsbolag	1,2,6,7,9,11,12	1
17	Spruce Vakuutus	Spruce Vakuutus Oy	7,8,9,13,16	2
18	ST International	Vakuutusosakeyhtiö ST International	8,9,13	2

3. Vahinkovakuutusyhtiöt - Skadeförsäkringsbolagen - *Non-life insurance companies*

Numero Nummer Number	Taulukoissa käytetty nimi I tabellerna använd förkortning Abbreviation used in the tables	Yhtiön rekisteröity nimi Bolagets inregistrerade namn Registered name of company	Vakuutusluokat Försäkringsklasser Insurance classes	Viitteet Referenser References
19	Turva	Keskinäinen Vakuutusyhtiö Turva Ömsesidiga Försäkringsbolag Turva <i>Mutual Insurance Company Turva</i>	1-17	1
20	Vahinko-Pohjola	Vahinkovakuutusosakeyhtiö Pohjola Skadeförsäkringsaktiebolaget Pohjola <i>Pohjola Non-Life Insurance Company Ltd</i>	1-17	1,2
21	Vahinko-Tapiola	Keskinäinen Vakuutusyhtiö Tapiola Ömsesidiga Försäkringsbolaget Tapiola <i>Tapiola General Mutual Insurance Company</i>	1-17	1
22	Vahinko-Veritas	Veritas ömsesidigt skadeförsäkringsbolag Veritas keskinäinen vahinkovakuutusyhtiö Veritas Mutual Non-Life Insurance Company	1-17	1
23	Valion	Valion Keskinäinen Vakuutusyhtiö	1-17	1,3
24	Ålands	Ålands Ömsesidiga Försäkringsbolag	1-17	1

- 1) Lisäksi yhtiöllä on toimilupa jälleenvakuutuksen ja tapaturmavakuutuslaissa (608/1948) tarkoitetun vakuutuksen harjoittamiseen.
1) Därtill har bolaget koncession att bedriva återförsäkring och i lagen om olycksfallsförsäkring (608/1948) avsedd försäkring.
1) *Moreover, the company has a licence to transact reinsurance business and insurance business meant in the Employment Accidents Insurance Act (608/1948)*
- 2) Lisäksi yhtiöllä on toimilupa jälleenvakuutuksen harjoittamiseen.
2) Därtill har bolaget koncession att bedriva återförsäkring
2) *Moreover, the company has a licence to transact reinsurance business*
- 3) Yhtiöllä ei kuitenkaan ole oikeutta harjoittaa vahinkovakuutusluokkiin 1 ja 10 kuuluvaa vakuutusta siltä osin kuin kyseessä on liikennevakuutuslaissa (279/1959) tarkoitettu vakuutus.
3) Bolaget har dock inte rätt att bedriva försäkring tillhörande skadeförsäkringsklasserna 1 och 10 till den del det är fråga om en i trafikförsäkringslagen (279/1959) avsedd försäkring
3) *However, the company does not have a licence to transact insurance business in non-life insurance classes 1 and 10 as concerns insurance meant in the Third Party Motor Liability Insurance Act (279/1959).*
- 4) Yhtiöllä ei kuitenkaan ole oikeutta harjoittaa vahinkovakuutusluokkaan 13 kuuluvaa vakuutusta siltä osin kuin kyseessä on potilasvahinkolaissa (585/1986) tai ydinvastuulaissa (484/1972) tarkoitettu vakuutus eikä tapaturmavakuutuslaissa (608/1948) tarkoitettua vakuutusta
4) Bolaget har dock inte rätt att bedriva försäkring tillhörande skadeförsäkringsklass 13 till den del det är fråga om en i patientskadlagen (585/1986) eller atomansvarighetslagen (484/1972) eller en i lagen om olycksfallsförsäkring (608/1948) avsedd försäkring
4) *However, the company does not have a licence to transact insurance business in non-life insurance class 13 as concerns insurance meant in the Patient Injury Act (585/1986) or the Nuclear Liability Act (484/1972), and insurance meant in the Employment Accidents Insurance Act (608/1948).*
- 5) Lisäksi yhtiöllä on toimilupa näiden vahinko-vakuutusten jälleenvakuutuksen harjoittamiseen.
5) Därtill har bolaget koncession att bedriva återförsäkring av dessa skadeförsäkringar
5) *Moreover, the company has a licence to transact the reinsurance business of these non-life insurances*

4. Henkivakuutusyhtiöt - Livförsäkringsbolagen - Life assurance companies

Numero Nummer Number	Taulukoissa käytetty nimi I tabellerna använd förkortning Abbreviation used in the tables	Yhtiön rekisteröity nimi Bolagets inregistrerade namn Registered name of company	Vakuutusluokat Försäkringsklasser Insurance classes	Viitteet Referenserna References
1	Duo	Henkivakuutusosakeyhtiö Duo Livförsäkringsaktiebolaget Duo Duo Life Insurance Company Ltd	1,3,6	1,2
2	Henki-Fennia	Vakuutusosakeyhtiö Henki-Fennia Försäkringsaktiebolaget Fennia Liv Fennia Life Insurance Ltd.	1,3,6	1,2
3	Henki-Sampo	Henkivakuutusosakeyhtiö Henki-Sampo Livförsäkringsaktiebolaget Sampo Liv Sampo Life Assurance Company Limited	1,3,6	1,2
4	Henki-Tapiola	Keskinäinen Henkivakuutusyhtiö Tapiola Ömsesidiga Livförsäkringsbolaget Tapiola ja Tapiola Mutual Life Assurance Company	1,3	1,2
5	Henki-Veritas	Livförsäkringsaktiebolaget Veritas Henkivakuutusosakeyhtiö Veritas Veritas Life Insurance Company Ltd	1,3,6	1,2
6	Kaleva	Keskinäinen Vakuutusyhtiö Kaleva Ömsesidiga Försäkringsbolaget Kaleva	1,3	1,2
7	Liv-Alandia	Försäkringsaktiebolaget Liv-Alandia	1,3,6	1,2
8	Nordea	Nordea Henkivakuutus Suomi Oy Nordea Livförsäkring Finland Ab Nordea Life Assurance Finland Ltd.	1,3,6	1,2
9	OP-Henkivakuutus	OP-Henkivakuutus Oy OP-Livförsäkringss Ab OP Life Assurance Company Ltd.	1,3,5	1,2
10	Retro	Henkivakuutusosakeyhtiö Retro Livförsäkringsaktiebolaget Retro Retro Life Assurance Company	1	1,2
11	Suomi-yhtiö	Keskinäinen Henkivakuutusyhtiö Suomi Ömsesidiga Livförsäkringsbolaget Suomi Suomi Mutual Life Assurance Company	1,3,6	1,2
12	Yritys-Henki-Tapiola	Yritysten Henkivakuutus Oy Tapiola Företagens Livförsäkring Ab Tapiola Tapiola Corporate Life Insurance Ltd.	1,3,6	1,2

Lisäksi yhtiöillä on toimilupa näiden vahinkovakuutusten ja henkivakuutuksen jälleenvakuutuksen harjoittamiseen. Därtill har bolagen koncession att bedriva återförsäkring av dessa skadeförsäkringar och livförsäkring.
Moreover, the companies has a licence to transact reinsurance business of these non-life insurances and life assurance.

- 1) Vahinkovakuutusluokka 1, "Tapaturmat" - Skadeförsäkringsklass 1, "Olycksfall" - Non-life insurance class 1, "Accident"
- 2) Vahinkovakuutusluokka 2, "Sairaus" - Skadeförsäkringsklass 2, "Sjukdom" - Non-life insurance Class 2, "Sickness"

5. Eläkevakuutusyhtiöt - Pensionsförsäkringsbolagen - *Pension insurance companies*

Numero Nummer Number	Taulukoissa käytetty nimi I tabellerna använd förkortning <i>Abbreviation used in the tables</i>	Yhtiön rekisteröity nimi Bolagets inregistrerade namn <i>Registered name of company</i>
1	Eläke-Fennia	Keskinäinen vakuutusyhtiö Eläke-Fennia Ömsesidiga försäkringsbolaget Pensions-Fennia <i>Mutual Insurance Company Pension-Fennia</i>
2	Eläke-Tapiola	Keskinäinen Eläkevakuutusyhtiö Tapiola Ömsesidiga Pensionsförsäkringsbolaget Tapiola <i>Tapiola Mutual Pension Insurance Company</i>
3	Eläke-Veritas	Pensionsförsäkringsaktiebolaget Veritas Eläkevakuutusosakeyhtiö Veritas <i>Veritas Pension Insurance Company Ltd</i>
4	Etera	Keskinäinen Eläkevakuutusyhtiö Etera Ömsesidiga Pensionsförsäkringsbolaget Etera <i>Etera Mutual Pension Insurance Company</i>
5	Ilmarinen	Keskinäinen Eläkevakuutusyhtiö Ilmarinen Ömsesidiga Pensionsförsäkringsbolaget Ilmarinen <i>Ilmarinen Mutual Pension Insurance Company</i>
6	Pensions-Alandia	Försäkringsaktiebolaget Pensions-Alandia
7	Varma	Keskinäinen työeläkevakuutusyhtiö Varma Ömsesidiga arbetspensionsförsäkringsbolaget Varma <i>Varma Mutual Pension Insurance Company</i>

6. Vakuutuslaitosten toiminnassa tapahtuneet muutokset

Kannansiirrot ja sulautumiset

Jälleenvakuutusosakeyhtiö Patria on sulautunut Vakuutusosakeyhtiö Bothnia Internationaliin. Vakuutusvalvontaviraston päätös 13.7.2007 (Dnro 9/402/2007). Merkitty kaupparekisteriin 31.12.2007.

Vakuutusosakeyhtiö ST International on sulautunut Vakuutusosakeyhtiö Bothnia Internationaliin. Vakuutusvalvontaviraston päätös 13.7.2007 (Dnro 9/402/2007). Merkitty kaupparekisteriin 31.12.2007.

Suomessa toimivat ulkomaiset vakuutusyhtiöt

Joulukuun 31 päivänä 2007 oli 22 ulkomaisella vakuutusyhtiöllä edustusto Suomessa. Vuoden 2007 loppuun mennessä 561 ulkomaista vakuutusyhtiötä oli merkitty Vakuutusvalvontaviraston ulkomaisista vakuutusyhtiöistä pitämään rekisteriin niiden tehtyä vakuutuspalvelujen vapaan tarjonnan aloittamisilmoituksen.

Vakuutusvälittäjät

Vakuutusvalvontaviraston valvottavien määrä oli vuoden 2007 lopussa yhteensä 710. Suurimman ryhmän muodostivat vakuutusmeklariyhteisöt ja henkilöt, joita oli yhteensä 267. Vakuutusmeklareista on julkaistu erillinen tilasto "Vakuutusmeklarit 2007", Vakuutusvalvontaviraston julkaisusarja TILASTOT 2008:2 ISBN 978-952-5350-50-0.

6. Ändringar i försäkringsanstalternas verksamhet

Beståndsöverlåtelse och fusioner

Återförsäkringsaktiebolaget Patria har fusionerats med Försäkringsaktiebolaget Bothnia International. Försäkringsinspektionens beslut 13.7.2007, Dnr 9/402/2007. Fusion har registrerats i handelsregistret 31.12.2007.

Försäkringsaktiebolaget ST International har fusionerats med Försäkringsaktiebolaget Bothnia International. Försäkringsinspektionens beslut 13.7.2007, Dnr 9/402/2007. Fusion har registrerats i handelsregistret 31.12.2007.

Utländska försäkringsbolag som är verksamma i Finland

Den 31 december 2007 hade 22 utländska försäkringsbolag representation i Finland. Fram till slutet av 2007 hade 561 utländska försäkringsbolag införts i Försäkringsinspektionens register över utländska försäkringsbolag efter att de gjort anmälan om inledande av fritt tillhandahållande av försäkringstjänster.

Försäkringsmäklare

Försäkringsinspektionens tillsynsobjekt var totalt 710 stycken vid utgången av år 2007. Den största gruppen utgjordes av försäkringsmäklarsammanslutningar och försäkringsmäklare, vilka uppgick till sammanlagt 267 stycken. Över försäkringsmäklare har publicerats en separat statistik "Försäkringsmäklare 2007" Försäkringsinspektionen, ISBN 978-952-5350-50-0.

6. The changes occurred in operation of insurance institutions

Portfolio transfers and merges

Patria Reinsurance Company Limited, merged with Bothnia International Insurance Company Ltd., approved by the Insurance Supervisory Authority of Finland on 13 July 2007 Doc 9/402/2007. Merger entered into the trade register on 31 December 2007.

ST International Insurance Company Limited, merged with Bothnia International Insurance Company Ltd., approved by the Insurance Supervisory Authority of Finland on 13 July 2007 Doc 9/402/2007. Merger entered into the trade register on 31 December 2007.

Foreign insurance companies transacting insurance business in Finland

On 31 December 2007 there were 22 foreign insurance companies that had an agency in Finland. By the end of 2007 561 foreign insurance companies had been entered in the register of foreign insurance companies kept by the Insurance Supervisory Authority after they had submitted a notification of starting free supply of insurance.

Insurance brokers

At the end of 2007, the ISA supervised 710 institutions, the largest group of these being insurance brokerage companies and individual brokers, a total of 267. Separate statistics have been published concerning insurance brokers "Insurance brokers 2007" Insurance Supervisory Authority N:o 2008:2, ISBN 978-952-5350-50-0.

7. Vahinkovakuutus

Vahinkovakuutuksen maksutulo vuonna 2007 oli 3 272 miljoonaa euroa, joka oli 0,3 prosenttia alhaisempi kuin edellisenä vuonna. Inflaatio vastaavana ajanjaksona oli noin 2,5 prosenttia. Pääasiallisena syynä maksujen alenemiseen oli jakojärjestelmäerien kirjaamiskäytäntöön tehty muutos. Vuodesta 2007 alkaen lakisääteisten vakuutuslajien jakojärjestelmäerät eivät enää sisälly tuloslaskelman mukaisiin maksuihin ja korvauksiin, vaan ne käsitellään siirtoeräluonteensa vuoksi tuloslaskelman ulkopuolella. Ilman jakojärjestelmäeriä vakuutusmaksutulo kasvoi edellisestä vuodesta noin 5 prosenttia

Lakisääteisen tapaturmavakuutuksen maksutulo väheni edellisestä vuodesta 12 prosenttia, ollen 586 miljoonaa euroa ja sen osuus koko maksutulosta oli noin 18 prosenttia. Ilman jakojärjestelmäeriä vakuutusmaksutulo kasvoi 2 prosenttia. Lakisääteisen tapaturmavakuutuksen vahinkosuhte oli 87 prosenttia kun se edellisenä vuonna oli ollut 96 prosenttia. Ilman jakojärjestelmäeriä edellisen vuoden vahinkosuhte oli 95 prosenttia.

Muun tapaturmavakuutuksen (mukaan lukien urheilijoiden tapaturmavakuutus) maksutulo kasvoi 6 prosenttia 105 miljoonaan euroon. Sairausvakuutuksen maksutulo kasvoi 12 prosenttia 137 miljoonaan euroon.

Maa-ajoneuvovakuutuksen maksutulo kasvoi edellisestä vuodesta 5 prosenttia. Maa-ajoneuvovakuutuksen maksutulo oli 541 miljoonaa euroa ja vahinkosuhte heikkeni kahdella prosenttiyksiköllä 75 prosenttiin.

Moottoriajoneuvon vastuuvakuutuksen maksutulo väheni 6 prosenttia 640 miljoonaan euroon. Ilman jakojärjestelmäeriä vakuutusmaksutulo kasvoi 3 prosenttia. Sen osuus vahinkovakuutuksen maksutulosta oli 19,6 prosenttia, mikä teki moottoriajoneuvon vastuuvakuutuksesta suurimman yksittäisen vakuutuslajin. Moottoriajoneuvon vastuuvakuutuksen vahinkosuhte laski 85 prosentista 80 prosenttiin. Ilman

7. Skadeförsäkring

Premieinkomsten av skadeförsäkring minskade år 2007 till 3 272 miljoner euro, vilket var 0,3 procent mindre än året innan. Inflationen under motsvarande period var cirka 2,5 procent. Den huvudsakliga orsaken till de nedsatta premieinkomsterna är ändringen som gjorts i bokföringsförfarandet för fördelningssystemen. Från och med 2007 inkluderas inte längre fördelningssystemposterna för lagstadgade försäkringstyper i premier och ersättningar enligt resultaträkningen utan de behandlas som resultatregleringsposter utanför resultaträkningen. Utan fördelningssystemposterna ökade försäkringspremieinkomsterna med ca 5 procent från året innan.

Premieinkomsten av lagstadgad olycksfallsförsäkring minskade med 12 procent från föregående år, dvs. till 586 miljoner euro, vilket motsvarar cirka 18 procent av den sammanlagda premieinkomsten. Utan fördelningssystemposterna ökade försäkringspremieinkomsterna med 2 procent. Den lagstadgade olycksfallsförsäkringens skadekvot var 87 procent, då den ett år tidigare varit 96 procent. Utan fördelningssystemposterna var skadekvoten 95 procent året innan.

Premieinkomsten av övrig olycksfallsförsäkring (inklusive olycksfallsförsäkring för idrottare) ökade med 6 procent till 105 miljoner euro. Premieinkomsten av sjukförsäkring ökade med 12 procent till 137 miljoner euro.

Premieinkomsten av landfordonsförsäkring ökade från året innan med 5 procent. Premieinkomsten av landfordonsförsäkring uppgick till 541 miljoner euro och skadekvoten försämrades med 2 procentenhet till 75 procent.

Premieinkomsten av ansvarsförsäkring för motorfordon minskade med 6 procentenhet till 640 miljoner euro. Utan fördelningssystemposterna ökade försäkringspremieinkomsterna med 3 procent. Dess andel av premieinkomsten av skadeförsäkring var 19,6 procent, vilket bidrog till att göra ansvarsförsäringen för motorfordon till den största enskilda försäkringsgrenen. Skadekvoten för ansvarsförsäkring för motorfordon

7. Non-life insurance

The premium income for non-life insurers for the year 2007 was EUR 3,272 million, down 0,3 per cent on the previous year. The inflation rate over the same period was approximately 2,5 per cent. The main reason for the drop in premium income was the change made to the entry practice of repartition items. Since 2007, statutory insurance repartition items are no longer included in the profit and loss account premiums and compensations but, due to their deferred nature, processed outside the profit and loss account. Without repartition items, premium income increased by approximately 5 per cent year on year.

The premium income on workers' compensation insurance decreased by 12 per cent year on year, to EUR 586 million, representing approximately 18 per cent of the total premium income. Without repartition items, premium income grew by 2 per cent. The loss ratio of workers' compensation insurance was 87 per cent, as against 96 per cent in the previous year. Without repartition items, the loss ratio for last year was 95 per cent.

The premium income for other classes of accident insurance (including sports-related accident insurance) increased by 6 per cent to EUR 105 million, whereas the premium income for sickness insurance increased by 12 per cent to EUR 137 million.

The premium income for land vehicle insurance increased by 5 per cent year on year to EUR 541 million, and its loss ratio declined by two percentage point to 75 per cent.

The premium income for motor third party liability insurance decreased by 6 percentage points to EUR 640 million. Without repartition items, premium income grew by 3 per cent representing 19,6 per cent of the total non-life insurance premium income, which made motor third party liability insurance the largest individual line of insurance. The loss ratio decreased from 85 to 80 per cent. Without repartition items, the loss ratio for last

jakojärjestelmäeriä edellisen vuoden vahinkosuhde oli 83 prosenttia.

sjönk från 85 till 80 procent. Utan fördelningssystemposterna var skadekvoten 83 procent året innan.

year was 83 per cent.

Palo- ja muun omaisuusvakuutuksen maksutulo kasvoi 4 prosenttia edellisestä vuodesta. Maksutulo oli nyt 687 miljoonaa euroa ja sen osuus koko maksutulosta oli 21 prosenttia. Palo- ja muun omaisuusvakuutuksen vahinkosuhde väheni 4 prosenttiyksiköllä 72 prosenttiin.

Premieinkomsten av brandförsäkring och annan egendomsförsäkring ökade med 4 procent från året innan. Premieinkomsten var nu 687 miljoner euro och dess andel av den totala premieinkomsten var 21 procent. Skadekvoten för brandförsäkring och annan egendomsförsäkring minskade med 4 procentenheter till 72 procent.

The premium income for fire and other property insurance increased by 4 per cent compared to 2006, to EUR 687 million, accounting for 21 per cent of total premium income. The loss ratio of fire and other property insurance decreased by 4 percentage points to 72 per cent.

Vastaanotetun jälleenvakuutuksen maksutulo kasvoi 3 prosentilla 136 miljoonaa euroon ja se vastasi 4 prosenttia maksutulosta.

Premieinkomsten av mottagen återförsäkring ökade med 3 procent till 136 miljoner euro, vilket motsvarade 4 procent av premieinkomsten.

The premium income for accepted reinsurance increased by 3 per cent to EUR 136 million, representing 4 per cent of the total premium income.

Yhdistetty kulusuhde aleni edellisestä vuodesta ja oli 98 prosenttia. Vahinkosuhde aleni 81 prosentista 77 prosenttiin ja liikekulusuhde nousi 20 prosentista 21 prosenttiin. Ilman jakojärjestelmäeriä edellisen vuoden vahinkosuhde oli 80 prosenttia ja liikekulusuhde oli 21 prosenttia.

Totalkostnadsprocenten minskade och var 98 procent. Skadekvoten sjönk från 81 procent till 77 procent och driftskostnadsprocenten ökade från 20 procent till 21 procent. Utan fördelningssystemposterna var skadekvoten 80 procent året innan och rörelsekostnadsprocenten 21 procent.

The combined ratio was at 98 per cent. The loss ratio decreased from 81 to 77 per cent, whereas the expense ratio increased from 20 to 21 per cent. Without repartition items, the loss ratio for last year was 80 per cent and the expense ratio 21 per cent.

Vakuutustekninen kate ennen tasoitusmäärän muutosta oli 64 miljoonaa euroa ollen 106 miljoonaa euroa parempi kuin edellisellä vuonna. Sijoitustoiminnan nettotuotot vähenivät 29 miljoonalla eurolla 544 miljoonaa euroon ja yhtiöiden liikevoitto kasvoi 527 miljoonasta eurosta 623 miljoonaa euroon.

Det försäkringstekniska bidraget före förändring i utjämningsbeloppet var 64 miljoner euro, dvs. 106 miljoner euro bättre än på föregående år. Nettointäkterna av placeringsverksamheten minskade med 29 miljoner euro till 544 miljoner euro och bolagens rörelsevinst ökade från 527 miljoner euro till 623 miljoner euro.

The balance on the insurers' technical accounts prior to changes in equalisation provision was EUR 64 million. It was EUR 106 better than previous year. Net investment income decreased by EUR 29 million to EUR 544 million. The insurers' operating profit thus increased from EUR 527 million to EUR 623 million.

Vakavaraisuuspääoma kasvoi edellisen vuoden 4 072 miljoonasta eurosta 4 456 miljoonaa euroon. Vastuunkantokykyprosentti oli 148 kun se edellisellä vuonna oli ollut 135. Ilman jakojärjestelmäeriä edellisen vuoden 142. Vakavaraisuuspääoman suhde vastuuelkaan laski 59 prosentista 63 prosenttiin.

Solvenskapitalet ökade från 4 072 miljoner euro året innan till 4 456 miljoner euro. Solvensprocenten var 148 procent jämfört med 135 ett år tidigare. Utan fördelningssystemposterna var solvensprocenten 142 året innan. Solvenskapitalet sjönk i förhållande till ansvarsskuden från 59 procent till 63 procent.

Solvency capital rose from EUR 4,072 million in 2006 to EUR 4,456 million in 2007. In 2007, non-life insurers' risk carrying capacity was 148 per cent, compared to 135 per cent in 2006. Without reparation items the risk carrying capacity, for last year was 142. The ratio of solvency capital to technical provisions decreased from 59 to 63 per cent.

8. Henkivakuutus

Henkivakuutusyhtiöiden kokonaismaksutulo laski 5,4 % ja oli 2,8 miljardia euroa. Kotimaan osuus kokonaismaksutulosta oli 94 prosenttia.

8. Livförsäkring

Livförsäkringsbolagens sammanlagda premieinkomst sjönk med 5,4 procent och var 2,8 miljarder euro, varav 94 procent kom från Finland.

8. Life Insurance

The gross premium income for life insurance companies decreased by 5,4 per cent to EUR 2.8 billion, of which domestic business accounted for 94 per cent.

Yksilöllisen henkivakuutuksen maksutulo väheni 11,1 % ja oli 1,8 miljardia euroa.

Premieinkomsten av individuell livförsäkring sjönk med 11,1 procent och var 1,8 miljarder euro.

The gross premium income for individual life insurance decreased by 11,1 per cent to EUR 1,8 billion.

Työntekijäin ryhmähenkivakuutuksen maksutulo laski 0,3 prosenttia ja oli 39,0 miljoonaa euroa. Muun ryhmähenkivakuutuksen maksutulo nousi 9,5 prosenttia ja oli 87,0 miljoonaa euroa.

Premieinkomsten av grupplivförsäkring för arbetstagare sjönk med 0,3 procent och var 39,0 miljoner euro. Premieinkomsten av övrig grupplivförsäkring ökade med 9,5 procent och uppgick till 87,0 miljoner euro.

The premium income for employees' group life insurance decreased by 0,3 per cent to EUR 39.0 million, whereas the premium income for other group life insurance increased by 9,5 per cent to EUR 87,0 million.

<p>Yksilöllisen eläkevakuutuksen maksumäärä oli 617,3 miljoonaa euroa, jossa nousua oli 5,2 prosenttia ja vastaavasti ryhmäeläkevakuutuksen luvut olivat 269,2 miljoonaa euroa ja nousua 10,1 prosenttia.</p>	<p>Premieinkomsten av individuell pensionsförsäkring utgjorde 617,3 miljoner euro, dvs. tillväxten var 5,2 procent. Motsvarande siffra för gruppensionsförsäkringen var 269,2 miljoner euro och tillväxten 10,1 procent.</p>	<p>The premium income for individual pension insurance amounted to EUR 617,3 million, showing growth of 5.2 per cent. The premium income for group pension insurance amounted to EUR 269.2 million, up 10,1 per cent.</p>
<p>Edellä mainittuihin lukuihin sisältyvien sijoitussidonnaisten vakuutusten maksumäärä oli 1,3 miljardia euroa, jossa vähennystä oli 2,7 prosenttia.</p>	<p>Premieinkomsten av fondanknutna försäkringar som ingår i ovan nämnda siffror var 1,3 miljarder euro, vilket innebär en minskning på 2,7 procent.</p>	<p>The premium income for investment linked insurance, included in the above figures, was EUR 1.3 billion, showing an decrease of 2,7 per cent.</p>
<p>Henkivakuutusyhtiöiden maksumäärästä 57,1 prosenttia tuli jatkuvamaksuisista sopimuksista ja loppu muodostui kertamaksuista.</p>	<p>57,1 procent av livförsäkringsbolagens premieinkomster kom från premier för fortlöpande avtal och resten från engångspremier.</p>	<p>57,1 per cent of life insurers' premium income was generated by regular premiums and the rest by single premiums.</p>
<p>Vakuutussäästöjen kokonaismäärä näkyy henkivakuutusyhtiöiden tapauksessa vakuutusteknisenä vastuovelkana. Vastuuvelka kasvoi 3,6 prosenttia ja sen määrä vuoden 2007 lopussa oli 32,7 miljardia euroa.</p>	<p>Det totala beloppet försäkringsbesparingar framgår av livförsäkringsbolagens balansräkning som försäkringsteknisk skuld. Ansvarsskulden ökade med 3,6 procent och uppgick i slutet av år 2007 till 32,7 miljarder euro.</p>	<p>The total amount of insurance savings is shown on the balance sheet of life insurance companies under technical reserves. These increased by 3,6 per cent to EUR 32.7 billion at the end of 2007.</p>
<p>Sijoitustoiminnan nettotuotot ilman sijoitussidonnaisia vakuutuksia kasvoivat 11,9 prosenttia ollen 1 771,4 miljoonaa euroa. Liikekulut kasvoivat 6,1 prosenttia ollen 215,6 miljoonaa euroa. Korvauskulut kasvoivat 3,6 prosenttia 3,3 miljardiin euroon.</p>	<p>Nettointäkterna av placeringsverksamheten exklusive fondanknutna försäkringar ökade med 11,9 procent till 1 771,4 miljoner euro. Driftkostnaderna ökade med 6,1 procent till 215,6 miljoner euro. Ersättningskostnaderna ökade med 3,6 procent till 3,3 miljarder euro.</p>	<p>Net income from investments, excluding investment linked insurance, increased by 11,9 per cent to EUR 1,771,4 million. Operating expenses increased by 6,1 per cent, totalling EUR 215,6 million. Claims expenditure grew by 3,6 per cent to EUR 3.3 billion.</p>
<p>Sijoitussidonnaisiin vakuutuksiin liittyvän omaisuuden arvonnousu oli vuonna 2007 17,4 miljoonaa euroa, kun vuonna 2006 arvot nousivat 648,7 miljoonaa euroa. Henkivakuutusyhtiöiden vakavaraisuuspääoma oli 4,3 miljardia euroa, vakavaraisuusaste oli 16 prosenttia.</p>	<p>År 2007 ökade värdet på de tillgångar som knutits till fondförsäkringar med 17,4 miljoner euro, medan värdet år 2006 ökade med 648,7 miljoner euro. Livförsäkringsbolagens solvenskapital var 4,3 miljarder euro, medan solvensnivån var 16 procent.</p>	<p>The capital gain connected with investment linked insurance was EUR 17,4 million in 2007, as against a capital gain of EUR 648,7 million in 2006. The solvency capital of life insurance companies came to EUR 4,3 billion, with their solvency ratio standing at 16 per cent.</p>

9. Lakisääteinen työeläkevakuutus

9. Lagstadgad arbetspensionsförsäkring

9. Statutory Employee Pension Insurance

TyEL- ja YEL- vakuutusmaksut ja TyEL- indeksi vuonna 2007

ArPL- och FöPL-försäkringspremier samt ArPL-index år 2007

TyEL and YEL Insurance Premiums and TyEL Indexes in 2007

Työntekijäin eläkelain (TyEL) mukainen vakuutusmaksu oli vuonna 2007 keskimäärin 21,6 % palkasta, eli samansuuruinen kuin edellisellä vuonna. Lisäksi maksun työkyvyttömyysosesta annettiin samansuuruinen tilapäinen 0-0,6%-yksikön alennus kuin vuonna 2006. TyEL vakuutusmaksuihin sisältyy työntekijäin eläkemaksu. Sen suuruus oli 4,3 % palkasta alle 53 vuotiaille ja 5,4 % palkasta 53 vuotta täyttäneille. Yrittäjien eläkelain (YEL) mukainen täysi va-

År 2007 var försäkringspremier enligt lagen om pension för arbetstagare (ArPL) i genomsnitt 21,6 procent av lönen. Det samma som året innan. Dessutom beviljades en lika stor, tillfällig sänkning som år 2006 på 0-0,6 procentenheter för premiens andel för arbetsoförmåga. ArPL premierna inkluderar arbetstagarnas pensionsavgift, som utgör 4,3 procent av lönen för personer under 53 år och 5,4 procent av lönen för personer som

In 2007, the average TyEL (Employees' Pensions Act) insurance premium amounted to 21,6 per cent of salaries, the same than previous year. In addition, an equal, temporary reduction, as applied in 2006, of 0-0,6 per cent of the premium's disability share was granted. TyEL premiums include an employee's pension contribution, which was 4,3 % of salaries for those under 53 years of age and 5,4 % of salaries for those who are 53 years or older. The full YEL

kuutusmaksu oli 20,8 % työtulosta alle 53 vuotiaille ja 21,9 % työtulosta 53 vuotta täyttäneille. YEL -maksu oli saman suuruinen kuin vuonna 2006.

fyllt 53 år. Den fulla försäkringspremie enligt lagen om pension för företagare (FöPL) var 20,8 procent av arbetsinkomsten för företagare under 53 år och 21,9 procent för företagare som fyllt 53 år. FöPL-premien var lika stor som år 2006.

(Self-employed Persons' Pensions Act) insurance premium was 20,8 % of earned income for those under 53 years of age and 21,9 % of earned income for those who are 53 years or older. The YEL premium was the same as in 2006.

Maksussa olevat työeläkkeet tarkistetaan vuosittain sosiaali- ja terveysministeriön vahvistamalla työeläkeindeksillä, jossa hintojen kehitys painaa 80 % ja palkkojen kehitys 20 %. Vuonna 2007 työeläkeindeksin arvo oli 2127, mikä oli 2,21 % korkeampi kuin edellisenä vuonna.

Löpande arbetspensioner justeras varje år med ett arbetspensionsindex som fastställs av social- och hälsovårdsministeriet, och där vikten av prisutvecklingen är 80 procent och vikten av löneutvecklingen 20 procent. År 2007 var arbetspensionsindexets värde 2127, vilket är 2,21 procent högre än föregående år.

Employee pensions already under payment are annually adjusted by the employee pension index confirmed by the Ministry of Social Affairs and Health, 80 per cent determined by price developments and 20 per cent by those of salaries. In 2007, the employee pension index was 2127, which was 2,21 per cent higher than the previous year's.

Työaikaisten ansioiden ja vapaakirjojen tarkistamiseen on vuodesta 2005 alkaen käytetty sosiaali- ja terveysministeriön vahvistamaa palkkakerrointa. Ansioiden muutos vaikuttaa palkkakertoimeen 80 prosenttia ja hintojen muutos 20 prosenttia. Vuonna 2007 palkkakerroin oli 1,100 ja sitä vastaava ansioiden ja vapaakirjojen korotus oli 3,48 %. Kun eläke lasketaan ennen vuotta 2005 voimassa olleiden säännöksiin, palkkakertoimen asemesta käytetään niin sanottua TyEL-puoliväli-indeksiä. Vuonna 2007 sen arvo oli 2311 eli 2,89 % korkeampi kuin edellisenä vuonna.

För justeringen av löpande inkomster eller fribrev har från år 2005 tillämpats en lönekoeficient som fastställts av social- och hälsovårdsministeriet. Inkomstutvecklingen inverkar på lönekoeficienten med 80 procent och prisutvecklingen med 20 procent. År 2007 var lönekoeficienten 1,100 och motsvarande förhöjning av inkomster och fribrev 3,48 procent. Då pensionen räknas enligt de bestämmelser som gällde före år 2005, används i stället för lönekoeficienten ett så kallat ArPL-halvvägsindex. År 2007 var dess värde 2311, dvs. 2,89 procent högre än ett år tidigare.

A wage coefficient confirmed by the Ministry of Social Affairs and Health has been used since 2005 to adjust earnings during the period of employment and vested pensions. The wage coefficient is 80 per cent determined by the development in salaries and 20 per cent by the development of prices. In 2007, the wage coefficient was 1.100 and the corresponding increase in earnings and vested pensions 3,48 per cent. Where the pension is calculated in accordance with the provisions in force prior to 2005, the so-called TyEL fifty-fifty index is used instead of the wage coefficient. In 2007, the index was 2311, 2,89 per cent higher than the previous year's.

Vakuutusmaksutulo, eläkemeno ja vakuutustekninen vastuovelka

Työeläkevakuutusyhtiöiden vakuutusmaksutulo oli vuonna 2007 yhteensä 9,1 miljardia €, missä kasvua edelliseen vuoteen oli 4,2 %. Eläkemeno (= maksetut korvaukset - korvaustoiminnan hoitokulut) oli yhteensä 7,9 miljardia € eli 7,6 % enemmän kuin edellisenä vuonna. Vakuutustekninen vastuovelka kasvoi vuoden aikana 7,6 % ja oli vuoden lopussa yhteensä 68,6 miljardia €.

Premieinkomst, pensionsutgift och försäkringsteknisk ansvarsskuld

Arbetspensionsförsäkringsbolagets premieinkomst uppgick år 2007 till sammanlagt 9,1 miljarder euro, vilket innebär en ökning på 4,2 procent från året innan. Pensionsutgiften (= utbetalda ersättningar - kostnader för skötseln av ersättningsverksamheten) var sammanlagt 7,9 miljarder euro, dvs. 7,6 procent högre än ett år tidigare. Den försäkringstekniska ansvarsskulden ökade under året med 7,6 procent och var vid årets slut sammanlagt 68,6 miljarder euro.

Premium Income, Pension Expenditure and Technical Provisions

In 2007, TyEL and YEL premiums written by employee pension insurance companies came to a total of EUR 9.1 billion, representing an increase of 4,2 per cent. Pension expenditure (= claims paid - expenses for claims settlement activities) amounted to a total of EUR 7.9 billion, i.e. 7,6 per cent more, year on year. Technical provisions increased by 7,6 per cent during the year and amounted to EUR 68.6 billion on 31 December 2007.

Sijoitustoiminnan tuotto ja tilikauden tulos

Sijoitusten nettotuotto käyville arvoille vuonna 2007 oli työeläkevakuutusyhtiöillä yhteensä 6,7 % keskinäisestä sitoutuneesta pääomasta (vastaava tuotto vuonna 2006 oli 8,6 %). Sijoitustoiminnan tuotto ylitti selvästi vastuuvälille vahvistetun tuottovaatimuksen. Vuodesta 2007 alkaen tuottovaatimus, eli rahastoirtovelvoite muodostuu kolmesta osasta; kiinteästä 3 %:n rahastokorosta,

Intäkter av placeringsverksamheten och räkenskapsperiodens resultat

Arbetspensionsförsäkringsbolagets nettointäkter av placeringarna enligt gängse värden uppgick år 2007 till sammanlagt 6,7 procent av det genomsnittliga sysselsatta kapitalet (motsvarande intäkt år 2006 var 8,6 procent). Intäkterna av placeringsverksamheten översteg klart det fastställda avkastningskravet på ansvarsskulden. Från och med 2007 består

Investment Profits and Results for the Financial Year

In 2007, employee pension insurance companies' aggregate net investment income at current values was 6,7 per cent of the average capital employed (8,6 per cent in 2006). This was clearly above the yield requirement for technical provisions. Since 2007, the required return, i.e. the transfer of funds obligation, consists of three parts: the fixed, 3 per cent fund interest, the pension fund

työeläkelaitosten keskimääräisen vakavaraisuuden perusteella määrytyvästä eläkerahastojen täydennyskertoimesta ja toteutuneiden osaketuottojen perusteella määrytyvästä osaketuottosidonnaisesta osasta. Rahastosiirtovelvoite oli vuonna 2007 noin 5,75%. Tuottovaatimuksen ylittymisen ansiosta työeläkevakuutusyhtiöt pystyivät lisäämään sijoitustuottojen heilahteluja varten kerättyjä puskureitaan eli toimintapääomiaan.

Työeläkevakuutusyhtiön tilikauden kokonaistulos muodostuu vakuutusliikkeen tuloksesta, sijoitustoiminnan tuloksesta ja hoitokustannustuloksesta. Työeläkevakuutusyhtiöiden yhteenlaskettu kokonaistulos käyvin arvo in vuonna 2007 oli +0,85 miljardia €. Vakuutusliikkeen tulos oli -0,06 miljardia €. Sijoitustoiminnan tulos oli +0,73 miljardia € (= sijoitustoiminnan nettotuotto käyvin arvo in (+3,90 miljardia €) - vastuuvelan tuottovaatimus (3,17 miljardia €)). Hoitokustannustulos oli +0,06 miljardia €. Tuloksistaan työeläkevakuutusyhtiöt käyttivät yhteensä toimintapääoman lisäykseen 0,59 miljardia €, tasoitustuun lisäykseen -0,34 miljardia € ja siirtoon asiakashyvityksiä varten 0,23 miljardia €. Tilikauden voitto oli yhteensä 0,02 miljardia €, ja se sisältyy toimintapääoman lisäykseen.

Sijoitusjakauma

Työeläkevakuutusyhtiöiden sijoitusomaisuus käyvin arvo in oli 31.12.2007 yhteensä 77,5 miljardia € (vuoden 2006 lopussa 70,7 miljardia €). Sijoitukset jakaantuivat seuraavasti: lainasaamiset 3,6 %, joukkovelkakirjalainat 34,0 %, muut rahoitusmarkkinavälineet ja talletukset 3,1 %, osakkeet ja osuudet 44,4 %, kiinteistösijoitukset 10,7 % ja muut sijoitukset 0,0 %. Vuoden aikana osakkeiden / osuuksien osuus oli lisääntynyt 3,8 prosenttiyksiköllä ja joukkovelkakirjalainojen osuus oli vähentynyt 9,2 prosenttiyksiköllä. Muilta osin sijoitusjakauman muutokset olivat pie-nehköjä. (Vertailussa on otettu huomioon se, että vuodesta 2005 alkaen sijoitusjakaumassa pitkän koron rahastot sisältyvät joukkovelkakirjalainoihin, ly-

avkastningskravet, dvs. den obligatoriska fondavsättningen, av tre delar: den fasta fondröntan på 3 procent, pensionsfondernas tilläggs-koefficient som definieras enligt arbetspensionsanstalternas genomsnittliga soliditet samt den aktieavkastningsbundna delen som definieras enligt realiserade aktieavkastningar. Den obligatoriska fondavkastningen var år 2007 ca 5,75 procent. I och med att avkastningskravet överskreds kunde arbetspensionsförsäkringsbolagen utöka sina buffertar i händelse av fluktuationer i placeringsintäkterna, dvs. sitt verksamhetskapital.

Arbetspensionsförsäkringsbolagens totala resultat för räkenskapsperioden bildas av försäkringsrörelsens resultat, resultatet av placeringsverksamheten och omkostnadsresultatet. Arbetspensionsförsäkringsbolagens sammanräknade totalresultat enligt gängse värden var år 2007 +0,85 miljarder euro. Försäkringsrörelsens resultat var -0,06 miljarder euro. Resultatet av placeringsverksamheten uppgick till +0,73 miljarder euro (= nettointäkterna av placeringsverksamheten enligt gängse värden (+3,90 miljarder euro) - avkastningskravet på ansvarsskulden (3,17 miljarder euro)). Omkostnadsresultatet var +0,06 miljarder euro. Av resultatet använde arbetspensionsförsäkringsbolagen sammanlagt 0,59 miljarder euro för att öka verksamhetskapitalet, -0,34 miljarder euro för att öka utjämningsansvaret och 0,23 miljarder euro överfördes till kundåterbärningar. Räkenskapsperiodens vinst var sammanlagt 0,02 miljarder euro och den ingår i ökningen av verksamhetskapitalet.

Placeringsallokering

Arbetspensionsförsäkringsbolagens placeringsstillgångar enligt gängse värden uppgick 31.12.2007 till sammanlagt 77,5 miljarder euro (70,7 miljarder euro i slutet av år 2006). Placeringarna var fördelade enligt följande: lånefordringar 3,6 %, masskuldebrevslån 34,0 %, övriga finansmarknadsinstrument och depositioner 3,1 %, aktier och andelar 44,4 %, fastighetsplaceringar 10,7 % och övriga placeringar 0,0 %. Under året ökade andelen aktier/andelar med 3,8 procentenheter, medan andelen masskuldebrevslån minskade med 9,2 procentenheter. Till övriga delar var förändringarna i placeringsallokeringen små. (I jämförelsen har det beaktats att de långa räntefonderna från början av år 2005 inkluderas i masskuldebrevslånen, de korta

supplementary coefficient determined on the basis of the average solvency of authorised pension providers, as well as the limited equity return share determined on the basis of realised equity returns. In 2007, the transfer of funds obligation was approximately 5,75 per cent. Thanks to this overperformance, employee pension insurance companies were able to increase their solvency margins slightly, which act as buffers against fluctuations in investment returns.

An employee pension insurance company's overall result for the financial year comprises its technical underwriting result, investment result and loading profit. In 2007, the total profit of employee pension insurance companies providing TyEL and YEL insurance came to EUR 0.85 billion (at current values), while the technical underwriting result was EUR -0.06 billion. The investment result was EUR -0.73 billion (= net investment income at current values (EUR 3.90 billion) - yield requirement for technical provisions (EUR 3.17 billion)). The loading profit amounted to EUR 0.06 billion. Based on this performance, employee pension insurance companies used EUR 0.59 billion to increase their solvency margins, EUR -0.34 billion to increase their equalisation provisions and EUR 0.23 billion for the transfer to customer bonuses. The aggregate profit for the financial year, EUR 0.02 billion, is included in the solvency margin increase.

Investment Allocation

On 31 December 2007, the investment assets of employee pension insurance companies providing TyEL and YEL insurance stood at EUR 77.5 billion (EUR 70.7 billion on 31 December 2006) at current values. This was distributed as follows: loans 3,6 per cent, bonds 34.0 per cent, other debt securities and deposits 3,1 per cent, shares and participations 44.4 per cent, real estate 10.7 per cent, and other investments 0.0 per cent. During 2007, the share of shares and participations increased by 3.8 percentage points while that of bonds decreased by 9.2 percentage points. In other respects, there were only minor changes in the allocation of investments. (It has been taken into account in the comparison of investment allocations that, since 2005, bond funds have been

hyen koron rahastot rahoitusmarkkinavälineisiin ja kiinteistöihin sijoittavat sijoitusrahastot kiinteistösijoitukseen).

räntefonderna i finansmarknadsinstrumenten och investeringsfonder som placerar i fastigheter i fastighetsplaceringarna i placeringsallokeringen.)

included in bonds, money market funds in debt securities and property investment funds in real estate investments).

Vakavaraisuus

Kaikkien työeläkevakuutusyhtiöiden vakavaraisuudet (toimintapääomien ja tasoitusvastuiden yhteismäärät) pysyivät hyvällä tasolla, vahvistuen entisestään sijoitustoiminnan hyvien tuottojen johdosta. Työeläkevakuutusyhtiöiden tasoitusvastuiden yhteismäärä 31.12.2007 oli 3,2 miljardia €, missä on lisäystä edelliseen vuoteen verrattuna 9 miljoonaa €. Toimintapääomat olivat vuoden 2007 päättyessä yhteensä 17,7 miljardia €. Toimintapääomien yhteismäärässä oli lisäystä edelliseen vuoteen verrattuna 0,6 miljardia €. Toimintapääomat olivat keskimäärin 32,6 % vakavaraisuusrajan perusteena käytettävästä vastuvelasta, edellisenä vuonna vastaava taso oli 29,4 %. Toimintapääomat vaihtelivat yhtiöittäin välillä 21,3 – 35,7 % vastuvelasta. Yhtiökohtaisesti määräytyvään vakavaraisuusrajaan verrattuna toimintapääomat olivat 1,7 – 2,7 -kertaiset (keskimäärin 1,9 -kertaiset).

Solvens

Solvensen (det sammanlagda beloppet verksamhetskaptal och utjämningsansvar) bibehölls på en god nivå i samtliga arbetspensionsförsäkringsbolag och förbättrades ytterligare tack vare goda intäkter av placeringsverksamheten. Arbetspensionsförsäkringsbolagens totala utjämningsansvar uppgick 31.12.2007 till 3,2 miljarder euro, vilket innebär en ökning med 9 miljoner euro från föregående år. Verksamhetskaptalen uppgick i slutet av år 2007 till sammanlagt 17,7 miljarder euro. Verksamhetskaptalen ökade sammanlagt med 0,6 miljarder euro jämfört med året innan. Verksamhetskaptalen utgjorde i genomsnitt 32,6 procent av den ansvarsskuld som används som grund för solvensgränsen. Ett år tidigare var motsvarande nivå 29,4 procent. I de olika bolagen varierade verksamhetskaptalet mellan 21,3 och 35,7 procent av ansvarsskulden. I förhållande till den bolagsspecifika solvensgränsen var verksamhetskaptalen 1,7–2,7 gånger större (i genomsnitt 1,9 gånger större).

Solvency

The solvency of all employee pension insurance companies (the total of solvency margins and equalisation provisions) remained high and was further strengthened by the good income on investments. On 31 December 2007, the total of the equalisation provisions of employee pension insurance companies providing TyEL and YEL insurance was EUR 3.2 billion, constituting an increase of EUR 9 million over the previous year's figure. At the end of 2007, the aggregate solvency margins amounted to EUR 17.7 billion, up EUR 0.6 billion year on year. Solvency margins were, on average, 32,6 per cent of the technical provisions used as the basis for the solvency limit, as compared to 29,4 per cent in the previous year. Solvency margins varied from company to company, between 21.3 and 35,7 per cent of the technical provisions. Compared to the solvency limit determined separately for each company, the solvency margins were 1.7–2.7 times the required minimum (an average of 1,9 times the required minimum).

hyen koron rahastot rahoitusmarkkinäväliseisiin ja kiinteistöihin sijoittavat sijoitusrahastot kiinteistöjoitukseen).

räntefonderna i finansmarknadsinstru-
menten och investeringsfonder som
placeras i fastigheter i fastighets-
placeringarna i placeringsallokeringen).

included in bonds, money market funds
in debt securities and property investment
funds in real estate investments).

Vakavaraisuus

Kaikkien työeläkevakuutusyhtiöiden
vakavaraisuudet (toimintapääomien ja
tasoitusvastuiden yhteismäärät) pysy-
vät hyvällä tasolla, vahvistuen entises-
tään sijoitustoiminnan hyvien tuottojen
johdosta. Työeläkevakuutusyhtiöiden
tasoitusvastuiden yhteismäärä
31.12.2007 oli 3,2 miljardia €, missä on
lisäystä edelliseen vuoteen verrattuna
9 miljoonaa €. Toimintapääomat olivat
vuoden 2007 päättyessä yhteensä 17,7
miljardia €. Toimintapääomien yhteis-
määrässä oli lisäystä edelliseen vuoteen
verrattuna 0,6 miljardia €. Toimintapää-
omat olivat keskimäärin 22,9 %
vakavaraisuustarajan perusteena
käytettävästä vastuuvelasta, edellisessä
vuonna vastaava taso oli 31,3 %.
Toimintapääomat vaihtelivat yhtiöit-
tään välillä 21,3 – 35,7 % vastuuvelasta.
Yhtiökohtaisesti määräytyvään vaka-
varaisuusrajaan verrattuna toiminta-
pääomat olivat 1,7 – 2,7 -kertaiset
(keskimäärin 1,9 -kertaiset).

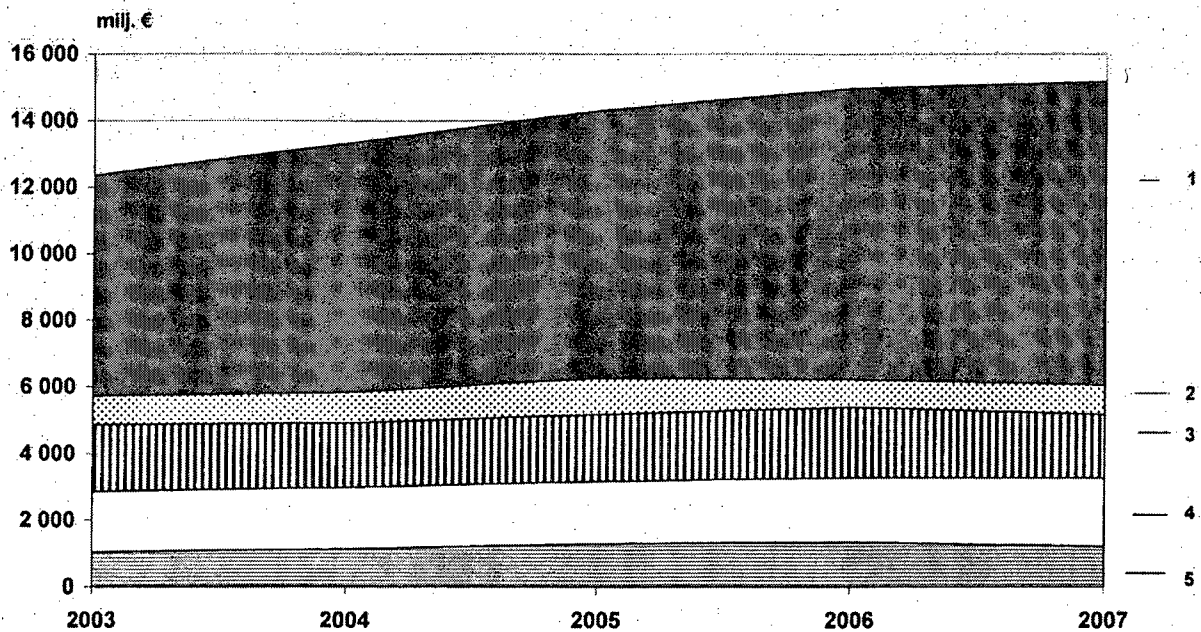
Solvens

Solvensen (det sammanlagda beloppet
verksamhetskapital och utjämnings-
ansvar) bibehölls på en god nivå i
samtliga arbetspensionsförsäkrings-
bolag och förbättrades ytterligare tack
vare goda intäkter av placerings-
verksamheten. Arbetspensionsför-
säkringsbolagens totala utjämnings-
ansvar uppgick 31.12.2007 till 3,2
miljarder euro, vilket innebär en ökning
med 9 miljoner euro från föregående
år. Verksamhetskapitalen uppgick i slutet
av år 2007 till sammanlagt 17,7 miljarder
euro. Verksamhetskapitalen ökade
sammanlagt med 0,6 miljarder euro
jämfört med året innan. Verksamhets-
kapitalen utgjorde i genomsnitt 29,9
procent av den ansvarsskuld som
används som grund för solvensgränsen.
Ett år tidigare var motsvarande nivå
31,3 procent. I de olika bolagen
varierade verksamhetskapitalet mellan 21,3
och 35,7 procent av ansvarsskulden. I
förhållande till den bolagsspecifika
solvensgränsen var verksam-
hetskapitalen 1,7–2,7 gånger större
(i genomsnitt 1,9 gånger större).

Solvency

The solvency of all employee pension
insurance companies (the total of solvency
margins and equalisation provisions)
remained high and was further strength-
ened by the good income on investments.
On 31 December 2007, the total of the
equalisation provisions of employee
pension insurance companies providing
TyEL and YEL insurance was EUR 3.2
billion, constituting an increase of EUR 9
million over the previous year's figure.
At the end of 2007, the aggregate solvency
margins amounted to EUR 17.7 billion,
up EUR 0.6 billion year on year. Solvency
margins were, on average, 29,9 per-
cent of the technical provisions used as
the basis for the solvency limit, as
compared to 31,3 per cent in the previous
year. Solvency margins varied from
company to company, between 21.3
and 35.7 per cent of the technical
provisions. Compared to the solvency
limit determined separately for each
company, the solvency margins were
1.7–2.7 times the required minimum
(an average of 1.9 times the required
minimum).

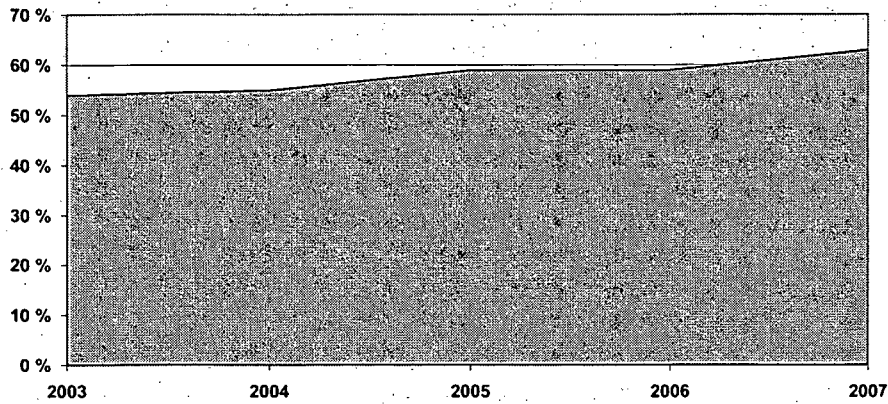
Vakuutusmaksutulo 2003 - 2007
 Premieinkomst 2003 - 2007
 Premiums written 2003 - 2007



**Vakuutusmaksutulo - Premieinkomst - Premiums written
 2003 - 2007 (mij. €)**

	2003	2004	2005	2006	2007
1) Työeläkevakuutusyhtiöt (TEL, YEL)	6 636	7 494	8 046	8 749	9 119
1) Arbetspensionsbolagen (APL, FöPL)					
1) Statutory Employment Pension Insurance Companies (TEL, YEL)					
2) Henkivakuutusyhtiöt, eläkevakuutus	856	917	1 081	831	887
2) Livförsäkringsbolagen, pensionsförsäkring					
2) Life Insurance Companies, pension insurance					
3) Henkivakuutusyhtiöt, henkivakuutus	2 007	1 933	2 014	2 111	1 898
3) Livförsäkringsbolagen livförsäkring					
3) Life Insurance Companies					
4) Vahinkovakuutusyhtiöt ja yhdistykset, muu kuin lakisääteiset vakuutukset	1 807	1 843	1 868	1 933	2 046
4) Skadeförsäkringsbolagen, övriga än lagstadgade försäkringar					
4) Non-Life Insurance Companies, Other than Statutory insurances					
5) Vahinkovakuutusyhtiöt, lakisääteiset vakuutukset	1 052	1 135	1 295	1 350	1 225
5) Skadeförsäkringsbolagen, lagstadgade försäkringar					
5) Non-Life Insurance Companies, Statutory insurances					

Vahinkovakuutusyhtiöiden vakavaraisuuspääoman suhde vastuuelkaan
Skadeförsäkringsbolagens verksamhetskapital per ansvarsskuld
The ratio of non-life insurance companies' solvency capital to technical provisions



Vahinkovakuutuksen vakavaraisuuspääoman suhde vastuuelkaan =
(vakavaraisuuspääoma / (vakuutustekninen vastuuelka - tasoitusmäärä)) * 100

missä:

Vakavaraisuuspääoma tilinpäätöksen mukaisessa valuutassa =
Toimintapääoma + tasoitusmäärä + vähemmistöosuus

Skadeförsäkrings verksamhetskapital per ansvarsskuld =
(solvenskapital / (försäkringsteknisk ansvarsskuld - utjämningsbelopp)) * 100

var:

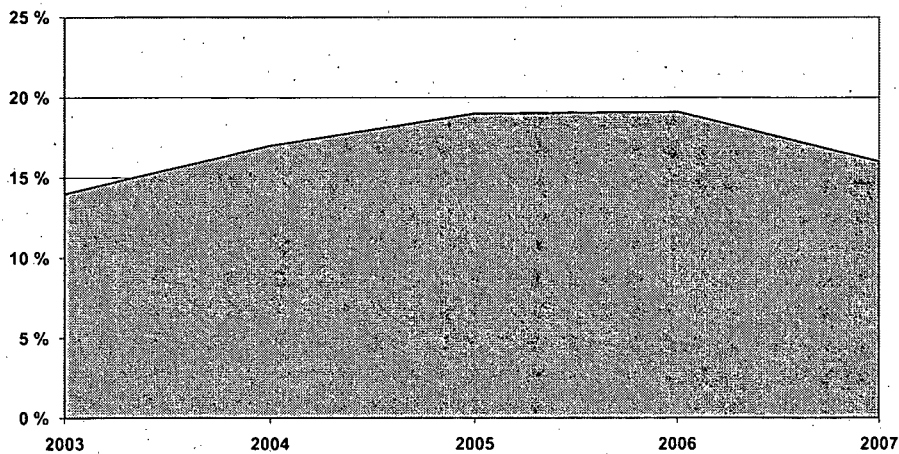
Solvenskapital i den valuta som används i bokslutet =
Verksamhetskapital + utjämningsbelopp + minoritetsandel

The ratio of non-life insurance solvency capital to technical provisions =
(solvency capital / (technical provisions - equalization provision)) * 100

where:

Solvency capital in the financial statement's currency =
Solvency capital + equalization provision + minority share

Henkivakuutusyhtiöiden vakavaraisuuspääoman suhde vastuuelkaan
Livförsäkringsbolagens verksamhetskapital per ansvarsskuld
The ratio of life insurance companies' solvency capital to technical provisions



Henkivakuutuksen vakavaraisuuspääoman suhde vastuuelkaan =
(Vakavaraisuuspääoma / (vakuutustekninen vastuuelka - tasoitusmäärä - 75 %
sijoitussidonnaisten vakuutusten vastuuelasta)) * 100

missä:

Vakavaraisuuspääoma tilinpäätöksen mukaisessa valuutassa =
toimintapääoma + tasoitusmäärä + vähemmistöosuus


Livförsäkrings verksamhetskapital per ansvarsskuld =
(solvenskapital / (försäkringsteknisk ansvarsskuld - utjämningsbelopp - 75 % av ansvarsskulden
för fondförsäkringar)) * 100

var:

Solvenskapital i den valuta som används i bokslutet =
verksamhetskapital + utjämningsbelopp + minoritetsandel

The ratio of life insurance solvency capital to technical provisions =
(solvency capital / (technical provisions - equalization provision - 75 % of technical provisions of
unit-linked insurance)) * 100

Työeläkevakuutusyhtiöiden toimintapääoman suhde vastuuelkaan
Arbetspensionsförsäkringsbolagens verksamhetskapital per ansvarsskuld
The ratio of employment pension insurance companies' solvency margin to technical provisions

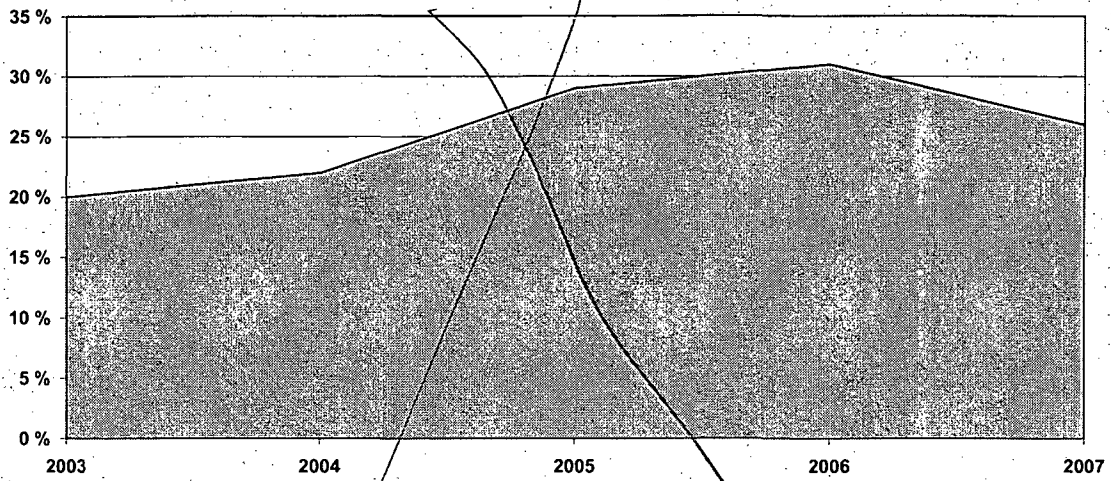


Vastuuvelka tarkoittaa vakavaraisuusrajan perusteena käytettävää vastuuelkaa

Försäkringsteknisk ansvarsskuld innebär en försäkringsteknisk ansvarsskuld som används på basis av solvensnivå.

Technical provisions refers to the technical provisions used on the basis of degree of solvency.

Työeläkevakuutusyhtiöiden toimintapääoman suhde vastuuelkaan
Arbetspensionsförsäkringsbolagens verksamhetskapital per ansvarsskuld
The ratio of employment pension insurance companies' solvency margin to technical provisions



Vastuuelka tarkoittaa vakavaraisuusrajan perusteena käytettävää vastuuelkaa

Försäkringsteknisk ansvarsskuld innebär en försäkringsteknisk ansvarsskuld som används på basis av solvensnivå.

Technical provisions refers to the technical provisions used on the basis of degree of solvency.

VAHINKOVAKUUTUS
SKADEFÖRSÄKRING
NON-LIFE INSURANCE

2007

1. Tuloslaskelma - Resultaträkning - Profit and Loss Account

Yhtiön nimi Bolagets namn Name of company	Vakuutusmaksutuotot - Premieintäkter - Premiums earned				
	Vakuutusmaksutulo - Premieinkomst				
	Gross premiums written				
	Ensivakuutus	Jälleenvakuutus	Vakuutusmaksutulo	Jälleenvakuuttajien osuus	Yhteensä
Direktförsäkring	Återförsäkring	Premieinkomst	Återförsäkrares andel	Sammanlagt	
Direct insurance	Reinsurance	Premiums written	Reinsurers' share	Total	
1000 €	2	3	4	5	6
1 Alandia	26 153	16	26 169	-13 037	13 132
2 Alma	0	-53	-53	0	-53
3 A-Vakuutus	89 517	15	89 532	-423	89 110
4 Bothnia International	0	-4	-4	0	-4
5 Eurooppalainen	33 943	0	33 943	-331	33 612
6 Fennia	329 074	893	329 968	-10 873	319 094
7 Garantia	9 449	75	9 524	-526	8 998
8 If Vahinkovakuutus	819 229	15 066	834 296	-34 033	800 263
9 IngoNord	7 636	34	7 670	-4 015	3 655
10 Jälleen-Patria	0	67	67	-1	65
11 Lähivakuutus	105 273	22 308	127 581	-6 571	121 011
12 Osuuspankkien	11 219	0	11 219	0	11 219
13 Palonvara	222	1 188	1 410	-378	1 033
14 Pankavara	1 695	2 369	4 064	-1 059	3 005
15 Pohjantähti	74 429	91	73 854	-5 799	68 055
16 Redarnas	10 601	2 938	13 539	-7 194	6 346
17 Spruce Vakuutus	4 230	0	4 230	-3 782	448
18 ST International	0	2	2	0	2
19 Turva	64 134	224	64 359	-26 842	37 517
20 Vahinko-Pohjola	719 709	42 388	762 097	-46 991	715 106
21 Vahinko-Tapiola	586 930	41 774	628 704	-21 616	607 088
22 Vahinko-Veritas	61 423	1 154	62 576	-2 846	59 730
23 Valion	1 300	17	1 317	-568	749
24 Ålands	17 096	1 061	18 157	-3 860	14 297
Yhteensä - Sammanlagt	2 973 265	131 623	3 104 221	-190 744	2 913 476
<i>Total</i>					
25 Vakuutusyhdistykset	162 815	4 524	167 339	-23 252	144 087
Försäkringsföreningar					
Mutual insurance associations					
Yhteensä - Sammanlagt	3 136 080	136 146	3 271 560	-213 996	3 057 564
<i>Total</i>					

Vakuutusmaksutuotot(jatk.) - Premieintäkter(forts.) - Premiums earned(cont.)

Vakuutusmaksuvastuun muutos - Förändring av premieansvaret <i>Change in provision for unearned premiums</i>			Vakuutusmaksu- tuotot yhteensä	Muut vakuutustek- niset tuotot
Muutos	Jälleenvakuuttajien osuus	Yhteensä	Premieintäkter sammanlagt	Övriga försäkrings- tekniska intäkter
Förändring	Återförsäkrares andel	Sammanlagt	<i>Premiums earned</i> <i>total</i>	<i>Other technical</i> <i>income</i>
<i>Change</i>	<i>Reinsurers' share</i>	<i>Total</i>	6+9	11
7	8	7+8 9	10	11
-702	159	-543	12 590	0 1
0	0	0	-53	0 2
-3 956	19	-3 937	85 172	0 3
0	0	0	-4	0 4
-4 257	-8	-4 264	29 348	0 5
-2 557	0	-2 557	316 537	0 6
-3 376	-56	-3 431	5 566	0 7
8 986	1 810	10 796	811 059	0 8
-218	377	158	3 813	0 9
0	0	0	65	0 10
2 183	0	2 183	123 194	0 11
0	0	0	11 219	0 12
-10	6	-4	1 028	0 13
34	-11	23	3 028	0 14
-16	49	33	68 088	0 15
-352	74	-278	6 068	0 16
-171	155	-15	433	0 17
0	0	0	2	0 18
-2 134	16	-2 118	35 399	0 19
-26 571	-1 661	-28 232	686 875	10 322 20
-6 310	-96	-6 406	600 682	0 21
515	80	596	60 326	0 22
0	0	0	749	0 23
-614	-65	-679	13 618	0 24
-39 523	848	-38 675	2 874 801	10 322
-2 949	-23	-2 971	141 116	0 25
-42 472	825	-41 647	3 015 917	10 322

1. Tuloslaskelma - Resultaträkning - Profit and Loss Account

Yhtiön nimi Bolagets namn Name of company	Korvauskulut - Ersättningskostnader - Claims incurred				
	Maksetut korvaukset - Utbetalda ersättningar Claims paid			Korvausvastuun muutos - Förändring av Change in provision for outstanding	
	Maksetut korvaukset Utbetalda ersättningar Claims paid	Jälleenvakuuttajien osuus Återförsäkrares andel Reinsurers' share	Yhteensä Sammanlagt Total	Muutos Förändring Change	Jälleenvakuuttajien osuus Återförsäkrares andel Reinsurers' share
1000 €	12	13	14	15	16
1 Alandia	-13 667	5 996	-7 671	-6 138	3 604
2 Alma	70	6	76	-139	0
3 A-Vakuutus	-64 385	455	-63 930	239	222
4 Bothnia International	-2 548	9	-2 539	3 369	-2
5 Eurooppalainen	-23 234	2 404	-20 830	-528	2 544
6 Fennia	-245 235	6 856	-238 380	-56 819	5 073
7 Garantia	-470	0	-470	16	-7
8 If Vahinkovakuutus	-574 966	10 286	-564 680	-60 766	1 098
9 IngoNord	-3 188	1 580	-1 608	-1 470	1 212
10 Jälleen-Patria	-8 606	32	-8 574	8 428	-628
11 Lähivakuutus	-73 720	2 525	-71 195	-27 486	80
12 Osuuspankkien	-5 647	0	-5 647	4 104	0
13 Palonvara	-891	213	-678	250	-67
14 Pankavara	-874	0	-874	-759	243
15 Pohjantähti	-49 376	8 356	-41 020	-3 977	-2 751
16 Redarnas	-7 317	2 491	-4 826	-4 027	373
17 Spruce Vakuutus	-9 433	9 029	-404	6 976	-7 250
18 ST International	-3 535	231	-3 304	3 673	-44
19 Turva	-39 797	17 612	-22 185	-6 975	746
20 Vahinko-Pohjola	-495 237	13 711	-481 526	-25 910	-5 021
21 Vahinko-Tapiola	-437 667	20 078	-417 589	-53 171	-4 483
22 Vahinko-Veritas	-47 095	652	-46 443	-698	1 667
23 Valion	-1 280	9	-1 272	-150	5
24 Ålands	-14 052	3 245	-10 807	688	-683
Yhteensä - Sammanlagt	-2 122 148	105 774	-2 016 375	-221 273	-4 068
Total					
25 Vakuutusyhdistykset Försäkringsföreningar Mutual insurance associations	-99 045	13 158	-85 887	-1 399	-1 254
Yhteensä - Sammanlagt	-2 221 193	118 932	-2 102 261	-222 672	-5 321
Total					

ersättningsansvaret <i>claims</i>	Korvauskulut yhteensä	Yhteistakuuerän muutos	Liikekulut	Muut vakuutus- tekniset kulut	Vakuutustekninen kate ennen tasoitusmäärän muutosta	
Yhteensä	Ersättningskostna- der sammanlagt	Förändring av garanti- avgiftsposten	Driftskostnader	Övriga försäkrings- tekniska kostnader	Försäkringstekniskt bidrag före förändring av utjämningsbeloppet	
<i>Total</i>	<i>Claims incurred total</i>	<i>Change in Guarantee fund</i>	<i>Operating expenses</i>	<i>Other technical charges</i>	<i>Balance on technical account before change in equalization provision</i>	
15+16	14+17				10+11+18+19+20+21	
17	18	19	20	21	22	
-2 534	-10 205	0	-1 622	0	763	1
-139	-63	0	-122	0	-238	2
460	-63 469	-62	-13 138	0	8 503	3
3 366	827	0	-507	0	316	4
2 016	-18 814	0	-7 331	0	3 204	5
-51 746	-290 126	-450	-64 705	0	-38 743	6
9	-462	0	-2 519	0	2 586	7
-59 668	-624 348	-1 577	-141 553	0	43 581	8
-258	-1 866	0	-2 097	0	-150	9
7 800	-774	0	-2 183	0	-2 892	10
-27 406	-98 601	-105	-21 169	-322	2 996	11
4 104	-1 542	0	-3 895	0	5 782	12
183	-495	0	-149	0	384	13
-516	-1 390	0	-695	0	943	14
-6 729	-47 749	-32	-17 131	0	3 177	15
-3 654	-8 480	-8	-762	0	-3 183	16
-274	-678	0	-189	0	-434	17
3 630	326	0	-1 436	0	-1 109	18
-6 229	-28 413	-43	-8 215	0	-1 272	19
-30 931	-512 457	-1 277	-133 737	0	49 727	20
-57 654	-475 243	-645	-147 422	0	-22 629	21
969	-45 474	-46	-13 790	0	1 017	22
-145	-1 416	-7	-392	0	-1 066	23
5	-10 803	-25	-3 216	0	-426	24
-225 341	-2 241 715	-4 275	-587 975	-322	50 836	
-2 653	-88 539	0	-39 141	0	13 435	25
-227 993	-2 330 254	-4 275	-627 117	-322	64 271	

1. Tuloslaskelma - Resultaträkning - Profit and Loss Account

Yhtiön nimi Bolagens namn Name of company	Tasoitussmäärän muutos	Vakuutustekninen kate	Sijoitustoiminnan tuotot ja kulut - Intäkter och kotsnader för Investment income and charges		
	Förändring av utjämningsbeloppet	Försäkringstekniskt bidrag	Tuotot	Arvonkorotus	Kulut
	Change in equali- zation provision	Balance on technical account	Intäkter	Uppskrivningar	Kostnader
1000 €	23	22+23 24	Income	Revaluation	Charges
			25	26	27
1 Alandia	-3 426	-2 663	4 176	0	-1 593
2 Alma	0	-238	228	0	-400
3 A-Vakuutus	-1 849	6 654	16 853	-9 038	0
4 Bothnia International	2 238	2 554	4 462	0	-3 049
5 Eurooppalainen	123	3 326	1 064	0	-247
6 Fennia	13 086	-25 657	76 699	0	-27 404
7 Garantia	-2 333	253	5 261	0	-1 123
8 If Vahinkovakuutus	-73 488	-29 906	162 093	0	-78 724
9 IngoNord	775	625	704	0	-216
10 Jälleen-Patria	2 442	-450	1 279	0	-340
11 Lähivakuutus	-4 178	-1 181	37 748	0	-13 125
12 Osuuspankkien	-14 095	-8 314	22 932	0	-13 510
13 Palonvara	0	384	291	0	-129
14 Pankavara	-1 148	-205	4 794	0	-1 131
15 Pohjantähti	-2 637	540	4 173	0	-2 728
16 Redarnas	2 781	-402	8 378	0	-1 954
17 Spruce Vakuutus	192	-242	505	0	-67
18 ST International	851	-258	2 037	0	-1 510
19 Turva	60	-1 212	7 928	0	-1 898
20 Vahinko-Pohjola	-47 745	1 982	250 965	0	-109 194
21 Vahinko-Tapiola	-48 957	-71 586	294 800	0	-124 406
22 Vahinko-Veritas	-8 085	-7 069	16 980	0	-4 613
23 Valion	142	-924	2 125	0	-488
24 Ålands	-3 813	-4 239	8 979	0	-3 206
Yhteensä - Sammanlagt	-189 063	-138 227	935 455	-9 038	-391 053
<i>Total</i>					
25 Vakuutusyhdistykset Försäkringsföreningar Mutual insurance associations	-8 863	4 572	19 201	0	-6 801
Yhteensä - Sammanlagt	-197 926	-133 655	954 656	-9 038	-397 854
<i>Total</i>					

placeringsveksamheten		Muut tuotot		Muut kulut - Övriga kostnader - Other expenses			
Arvonkorotuksen oikaisu	Yhteensä	Övriga intäkter	Liikearvon poisto	Muut	Yhteensä		
Rättelse av uppskrivning av placeringar	Sammanlagt	Other income	Avskrivning på goodwill	Övriga	Sammanlagt		
Revaluation adjustments	Total		Depreciation on goodwill	Other	Total		
28	25+26+27+28 29	30	31	32	31+32 33		
0	2 582	97	0	0	0	0	1
0	-172	44	0	-13	-13	-13	2
0	7 815	2 458	-1 326	-2 335	-3 661	-3 661	3
0	1 413	0	0	0	0	0	4
0	817	0	0	0	0	0	5
0	49 295	126	0	-284	-284	-284	6
0	4 138	0	0	0	0	0	7
0	83 369	13 749	0	-12 543	-12 543	-12 543	8
0	488	3	0	-2	-2	-2	9
0	939	0	0	0	0	0	10
0	24 624	399	0	-399	-399	-399	11
0	9 423	0	0	0	0	0	12
0	162	0	0	0	0	0	13
0	3 663	0	0	0	0	0	14
0	1 445	0	0	0	0	0	15
0	6 424	39	0	-2	-2	-2	16
0	438	0	0	0	0	0	17
0	528	0	0	0	0	0	18
0	6 029	141	0	-35	-35	-35	19
0	141 771	23 159	0	-23 413	-23 413	-23 413	20
-3 432	166 962	4 215	0	-3 804	-3 804	-3 804	21
0	12 367	0	0	0	0	0	22
0	1 638	0	0	0	0	0	23
0	5 773	1 000	0	0	0	0	24
-3 432	531 932	45 430	-1 326	-42 830	-44 156	-44 156	
0	12 400	291	0	-19	-19	-19	25
-3 432	544 332	45 721	-1 326	-42 849	-44 175	-44 175	

1. Tuloslaskelma - Resultaträkning - Profit and Loss Account

Yhtiön nimi Bolagets namn Name of company	Tuloverot varsinaisesta toiminnasta Inkomstskatt för den egentliga verksamheten Direct taxes on ordinary activities			Voitto (Tappio) varsinaisesta toiminnasta
	Tilikauden ja aikaisempien tilikausien vero Skatt för räkenskapsperioden och tidigare räkenskapsperioden Taxes for the period and for previous financial periods	Laskennallinen vero Latent skatt Deferred tax	Yhteensä Sammanlagt Total	Vinst (Förlust) av den egentliga verksamheten Profit or loss on ordinary activities
1000 €	34	35	34+35 36	24+29+30+33+36 37
1 Alandia	0	0	0	16
2 Alma	-3	0	-3	-382
3 A-Vakuutus	-3 252	-50	-3 303	9 963
4 Bothnia International	-1 032	0	-1 032	2 935
5 Eurooppalainen	-1 064	0	-1 064	3 079
6 Fennia	-6 060	0	-6 060	17 420
7 Garantia	-1 135	0	-1 135	3 256
8 If Vahinkovakuutus	0	0	0	54 669
9 IngoNord	-311	0	-311	803
10 Jälleen-Patria	-129	0	-129	360
11 Lähivakuutus	0	0	0	23 442
12 Osuuspankkien	0	0	0	1 109
13 Palonvara	0	0	0	546
14 Pankavara	0	0	0	3 458
15 Pohjantähti	-547	0	-547	1 438
16 Redarnas	0	0	0	6 059
17 Spruce Vakuutus	-51	0	-51	145
18 ST International	0	0	0	270
19 Turva	0	0	0	4 924
20 Vahinko-Pohjola	-38 628	308	-38 320	105 179
21 Vahinko-Tapiola	-24 648	0	-24 648	71 139
22 Vahinko-Veritas	-1 316	0	-1 316	3 982
23 Valion	0	0	0	714
24 Ålands	-576	0	-576	1 958
Yhteensä - Sammanlagt	-78 751	258	-78 494	316 484
<i>Total</i>				
25 Vakuutusyhdistykset Försäkringsföreningar Mutual insurance associations	0	0	0	17 245
Yhteensä - Sammanlagt	-78 751	258	-78 494	333 728
<i>Total</i>				

Satunnaiset erät - Extraordinära poster <i>Extraordinary income and expenses</i>			Tuloverot satunnaisista eristä	Voitto (Tappio) satunnaiserien jälkeen	
Satunnaiset tuotot	Satunnaiset kulut	Yhteensä	Inkomstskatt för extra- ordinära poster	Vinst (Förlust) efter extraordinära poster	
<i>Extraordinary income</i>	<i>Extraordinary expenses</i>	<i>Total</i>	<i>Direct taxes on extraordinary items</i>	<i>Profit or loss after extraordinary items</i>	
38	39	38+39 40	41	37+40+41 42	
0	0	0	0	16	1
0	0	0	0	-382	2
0	0	0	0	9 963	3
0	0	0	0	2 935	4
0	0	0	0	3 079	5
0	0	0	0	17 420	6
0	0	0	0	3 256	7
0	0	0	0	54 669	8
51	0	51	0	854	9
0	0	0	0	360	10
0	0	0	0	23 442	11
0	0	0	0	1 109	12
0	0	0	0	546	13
0	0	0	0	3 458	14
0	0	0	0	1 438	15
0	0	0	0	6 059	16
0	0	0	0	145	17
0	0	0	0	270	18
0	0	0	0	4 924	19
0	0	0	0	105 179	20
0	0	0	0	71 139	21
0	0	0	0	3 982	22
0	0	0	0	714	23
0	0	0	0	1 958	24
51	0	51	0	316 535	
16	-746	-730	0	16 515	25
67	-746	-679	0	333 049	

1. Tuloslaskelma - Resultaträkning - Profit and Loss Account

Yhtiön nimi Bolagens namn Name of company	Tilinpäätössiirrot Bokslutsdispositioner Appropriations			Tuloverot Inkomstskatt Direct taxes	
	Poistoeron muutos Förändring av avskrivningsdifferens Change in depreciation difference	Vapaaehtoisten varaus- ten muutos Förändring av reserver Change in voluntary provisions	Yhteensä Sammanlagt Total	Tilikauden ja aikaisem- pien tilikausien vero Skatt för räkenskaps- perioden och tidigare räkenskapsperioden Taxes for the period and for previous periods	
1000 €	43	44	43+44 45	46	
1 Alandia	-3	0	-3	0	
2 Alma	0	0	0	0	
3 A-Vakuutus	-537	9	-528	0	
4 Bothnia International	0	0	0	0	
5 Eurooppalainen	0	-51	-51	0	
6 Fennia	515	0	515	0	
7 Garantia	0	0	0	0	
8 If Vahinkovakuutus	-356	59	-297	-10 417	
9 IngoNord	0	8	8	6	
10 Jälleen-Patria	0	0	0	0	
11 Lähivakuutus	0	-16	-16	-5 921	
12 Osuuspankkien	0	0	0	-286	
13 Palonvara	0	0	0	-136	
14 Pankavara	0	0	0	-775	
15 Pohjantähti	49	25	74	0	
16 Redarnas	-87	-10	-96	-1 514	
17 Spruce Vakuutus	0	0	0	0	
18 ST International	0	0	0	-70	
19 Turva	-105	0	-105	-1 377	
20 Vahinko-Pohjola	-49	-1 100	-1 149	0	
21 Vahinko-Tapiola	110	-200	-90	0	
22 Vahinko-Veritas	133	0	133	0	
23 Valion	0	0	0	-182	
24 Ålands	-18	0	-18	5	
Yhteensä - Sammanlagt	-348	-1 276	-1 623	-20 667	
<i>Total</i>					
25 Vakuutusyhdistykset Försäkringsföreningar Mutual insurance associations	18	131	149	-4 456	
Yhteensä - Sammanlagt	-329	-1 145	-1 474	-25 123	
<i>Total</i>					

		Muut välittömät verot	Tilikauden voitto/tappio
Laskennallinen vero	Yhteensä	Övriga direkta skatter	Räkenskapsperiodens vinst/förlust
Latent skatt	Sammanlagt	Other direct taxes	Profit/loss for the accounting period
Deferred tax	Total		42+45+48+49
47	46+47 48	49	50
0	0	0	13
0	0	0	-382
0	0	0	9 435
0	0	0	2 935
0	0	0	3 028
0	0	0	17 935
0	0	0	3 256
-3 619	-14 036	0	40 336
-103	-97	0	765
0	0	0	360
0	-5 921	0	17 506
0	-286	0	823
0	-136	0	410
0	-775	0	2 683
0	0	0	1 512
0	-1 514	0	4 449
0	0	0	145
0	-70	0	200
115	-1 262	0	3 557
0	0	0	104 029
0	0	0	71 049
0	0	0	4 115
0	-182	0	532
0	5	0	1 945
-3 607	-24 274	0	290 637
0	-4 456	6	12 214
-3 608	-28 731	6	302 851

2. Tase - Balansräkning - Balance Sheet

Vastaavaa- Aktiva - Assets

Yhtiön nimi Bolagets namn Name of company	Aineettomat hyödykkeet - Immateriella tillgångar - Intangible assets				
	Perustamismenot Grundlägningsutgifter Formation expenses	Kehittämismenot Utvecklingsutgifter Development costs	Aineettomat oikeudet Immateriella rättigheter Intangible rights	Liikearvo Goodwill Goodwill	Muut pitkävaikutteiset menot Övriga utgifter med lång verkningstid Other expenses with long-term effects
1000 €	2	3	4	5	6
1 Alandia	0	0	1	0	0
2 Alma	0	0	0	0	0
3 A-Vakuutus	0	0	0	5 305	143
4 Bothnia International	0	0	0	0	0
5 Eurooppalainen	0	0	0	0	0
6 Fennia	0	0	0	0	15 997
7 Garantia	0	0	34	0	20
8 If Vahinkovakuutus	0	0	44	0	2 649
9 IngoNord	0	0	0	0	0
10 Jälleen-Patria	0	0	0	0	0
11 Lähivakuutus	0	0	629	0	911
12 Osuuspankkien	0	0	0	0	368
13 Palonvara	0	0	0	0	50
14 Pankavara	0	0	0	0	0
15 Pohjantähti	0	0	1 414	0	96
16 Redarnas	0	0	58	0	0
17 Spruce Vakuutus	0	0	0	0	0
18 ST International	0	0	0	0	0
19 Turva	0	0	13	0	3 192
20 Vahinko-Pohjola	0	0	279	0	22 839
21 Vahinko-Tapiola	0	0	0	0	30 772
22 Vahinko-Veritas	0	0	0	0	1 098
23 Valion	0	0	1	0	0
24 Ålands	0	0	10	0	0
Yhteensä - Sammanlagt	0	0	2 483	5 305	78 136
<i>Total</i>					
25 Vakuutusyhdistykset Försäkringsföreningar Mutual insurance associations	0	0	464	0	4 563
Yhteensä - Sammanlagt	0	0	2 947	5 305	82 699
<i>Total</i>					

		Sijoitukset - Placeringar - Investments				
Ennakkomaksut	Yhteensä	Kiinteistösjoitukset - Placeringar i fastigheter				
		Investments in land and buildings				
Förskottsbetalningar	Sammanlagt	Kiinteistö- ja kiinteistöosakkeet	Lainasaamiset saman konsernin yrityksiltä	Lainasaamiset omistusyhteys- yrityksiltä	Yhteensä	
Prepayments	Total	Fastigheter och fastighetsaktier	Lånefordringar hos företag i samma koncern	Lånefordringar hos ägarintresseföretag	Sammanlagt	
		Land and buildings	Loans to group companies	Loans to participating interests	Total	
7	8	9	10	11	12	
	2+3+4+5+6+7				9+10+11	
0	1	6 307	0	0	6 307	1
0	0	0	0	0	0	2
0	5 448	18 160	0	0	18 160	3
0	0	0	0	0	0	4
0	0	0	0	0	0	5
3 478	19 475	74 938	15 752	0	90 690	6
0	55	2 120	0	0	2 120	7
0	2 693	26 201	5 977	0	32 178	8
0	0	5 200	0	0	5 200	9
0	0	0	0	0	0	10
0	1 540	67 153	9 235	0	76 389	11
0	368	12 219	0	0	12 219	12
0	50	199	0	0	199	13
0	0	5 363	0	0	5 363	14
1 682	3 192	16 961	6 289	0	23 250	15
0	58	6 378	0	0	6 378	16
0	0	53	0	0	53	17
0	0	0	0	0	0	18
0	3 205	23 499	1 342	0	24 841	19
5 908	29 026	49 288	22 550	0	71 838	20
0	30 772	199 626	50 765	171	250 562	21
0	1 098	22 948	84	0	23 032	22
0	1	1 237	0	0	1 237	23
0	10	8 929	3 185	0	12 114	24
11 067	96 991	546 780	115 179	171	662 130	
202	5 229	60 353	379	0	60 732	25
11 270	102 221	607 133	115 558	171	722 862	

2. Tase - Balansräkning - Balance Sheet

Vastaavaa- Aktiva - Assets

Sijoitukset(jatk.) - Placeringar(forts.) - Investments(cont.)				
Yhtiön nimi Bolagets namn Name of company	Sijoitukset saman konsernin yrityksissä ja omistusyhteisyrityksissä - Placeringar i företag inom samma koncern och i ägarintresseföretag - Investments in group companies and participating interests			
	Osakkeet ja osuudet saman konsernin yrityksissä	Samaan konserniin kuuluvien yritysten liikkeelle laskemat rahoitusmarkkina- välineet ja lainasaamiset saman konsernin yrityksissä	Osakkeet ja osuudet osakkuusy yrityksissä	Osakkeet ja osuudet omistusyhteisyrityksissä
	Aktier och andelar inom samma koncern	Finansmarknadsinstrument och andra skuldförbindelser emitterade av, och fordringar hos, företag inom samma koncern	Aktier och andelar i intresseföretag	Aktier och andelar i ägarintresseföretag
	Shares in group companies	Debt securities and loans of, and issued by, companies in same group	Other shares and variable-yield securities and units in associated undertakings	Shares and holdings in participating interests
1000 €	13	14	15	16

1	Alandia	17	0	0	0
2	Alma	0	0	0	0
3	A-Vakuutus	0	0	0	0
4	Bothnia International	0	0	0	0
5	Eurooppalainen	0	0	0	202
6	Fennia	25 179	0	0	422
7	Garantia	0	0	0	0
8	If Vahinkovakuutus	51	0	2 396	0
9	IngoNord	0	0	0	0
10	Jälleen-Patria	0	0	0	0
11	Lähivakuutus	0	0	0	0
12	Osuuspankkien	0	0	0	0
13	Palonvara	0	0	0	0
14	Pankavara	0	0	0	0
15	Pohjantähti	1 069	0	0	481
16	Redarnas	11 338	0	390	0
17	Spruce Vakuutus	0	546	0	0
18	ST International	0	0	0	0
19	Turva	0	0	0	0
20	Vahinko-Pohjola	5 001	0	0	1 246
21	Vahinko-Tapiola	66 540	54 729	0	480
22	Vahinko-Veritas	0	0	0	0
23	Valion	0	0	0	1
24	Ålands	10	0	0	0
	Yhteensä - Sammanlagt	109 204	55 274	2 786	2 832
	<i>Total</i>				
25	Vakuutusyhdistykset	1 155	142	11	531
	Försäkringsföreningar				
	<i>Mutual insurance associations</i>				
	Yhteensä - Sammanlagt	110 359	55 416	2 797	3 362
	<i>Total</i>				

			Muut sijoitukset - Övriga placeringar <i>Other investments</i>		
Osakkeet ja osuudet muissa omistus- yhteisyhteisöissä	Omistusyhteisörytysten liikkeelle laskemat rahoitusmarkkinaväli- lineet ja lainasaamiset omistusyhteisörytöksissä	Yhteensä	Osakkeet ja osuudet	Rahoitusmark- kina välineet	
Aktier och andelar i andra ägarintresseföretag	Finansmarknadsinstru- ment och andra skuld- förbindelser emitterade av, och lånefordringar hos, ägarintresseföretag	Sammanlagt	Aktier och andelar	Finansmarknads- instrument	
<i>Shares and holdings in in other participating interests</i>	<i>Debt securities and loans in, and issued by, participating interests</i>	<i>Total</i>	<i>Shares and other variable-yield securities</i>	<i>Debt securities</i>	
17	18	19	20	21	
		13+14+15+16+17+18			
0	0	17	14 881	9 755	1
0	0	0	5 035	0	2
0	0	0	73 789	145 793	3
0	0	0	394	51 486	4
0	0	202	0	23 299	5
0	0	25 601	295 671	591 346	6
0	0	0	18 435	70 356	7
0	0	2 446	73 211	2 177 797	8
0	0	0	0	6 157	9
0	0	0	366	18 807	10
0	0	0	239 070	131 737	11
0	0	0	205 427	111 841	12
0	0	0	1 081	1 706	13
0	2 241	2 241	19 764	2 800	14
0	0	1 550	47 908	16 130	15
0	0	11 728	23 218	22 285	16
0	0	546	0	12 169	17
0	0	0	27	10 040	18
0	0	0	16 865	51 293	19
0	0	6 247	707 978	1 256 347	20
0	415	122 164	591 992	1 065 688	21
0	0	0	26 893	78 584	22
0	0	1	4 728	10 766	23
0	0	10	33 270	27 413	24
0	2 656	172 752	2 400 003	5 893 596	
0	3	1 842	55 828	56 157	25
0	2 659	174 594	2 455 830	5 949 753	

2. Tase - Balansräkning - Balance Sheet

Vastaavaa- Aktiva - Assets

Yhtiön nimi Bolagets namn Name of company		Osuudet yhteis- sijoituksista Andelar i gemen- samma placeringar Participation in investment pools	Kiinnelaina- saamiset Fordringar på inteckningslån Loans guaranteed by mortgages	Muut lainasaamiset Övriga lånefordringar Other loans	Talletukset Depositioner Deposits	Muut sijoitukset Övriga placeringar Other investments
1000 €		22	23	24	25	26
1	Alandia	0	830	0	10 135	0
2	Alma	0	0	0	3 525	0
3	A-Vakuutus	0	0	0	800	0
4	Bothnia International	0	0	0	17 730	0
5	Eurooppalainen	0	0	0	1 100	0
6	Fennia	0	800	1 842	5 700	0
7	Garantia	0	0	7	1 337	0
8	If Vahinkovakuutus	0	0	0	441 900	0
9	IngoNord	0	0	0	0	0
10	Jälleen-Patria	0	0	0	6 159	0
11	Lähivakuutus	0	2 397	1 096	0	0
12	Osuuspankkien	0	0	0	0	0
13	Palonvara	0	0	12	0	0
14	Pankavara	0	0	0	0	0
15	Pohjantähti	0	219	1 684	4 263	0
16	Redarnas	0	0	2 139	4 447	0
17	Spruce Vakuutus	0	0	0	0	0
18	ST International	0	0	0	4 309	0
19	Turva	0	16	125	9 040	0
20	Vahinko-Pohjola	0	0	11 100	0	0
21	Vahinko-Tapiola	0	115 925	70 142	27 640	0
22	Vahinko-Veritas	0	561	213	0	0
23	Valion	0	900	144	0	0
24	Ålands	0	768	473	20 270	0
	Yhteensä - Sammanlagt	0	122 414	88 976	558 356	0
	<i>Total</i>					
25	Vakuutusyhdistykset Försäkringsföreningar Mutual insurance associations	491	522	544	42 512	6 819
	Yhteensä - Sammanlagt	491	122 936	89 520	600 868	6 819
	<i>Total</i>					

			Saamiset - Fordringar - Debtors			
	Jälleenvakuutus- talletesaamiset	Yhteensä sijoitukset	Ensivakuutustoiminnasta - Inom dircktförsäkringsverksamhet <i>Arising out of direct insurance operations</i>			Jälleenvakuutus- toiminnasta
Yhteensä			Vakuutuksen- ottajilta	Vakuutusedustajilta	Yhteensä	
Sammanlagt	Depåfordringar inom återförsäkring	Placeringar sammanlagt	Hos försäkrings- tagare	Hos försäkrings- förmedlare	Sammanlagt	Vid återförsäkrings- verksamhet
Total	<i>Deposits with ceding undertakings</i>	Total <i>investments</i>	<i>Policyholders</i>	<i>Intermediaries</i>	Total	<i>Debtors arising out of reinsurance operations</i>
20+...+26		12+19+27+28			30+31	
27	28	29	30	31	32	33
35 601	501	42 426	5 104	0	5 104	0 1
8 560	204	8 764	0	0	0	470 2
220 382	4	238 547	25 750	4	25 754	4 3
69 610	1 941	71 551	0	0	0	877 4
24 399	0	24 601	2 755	209	2 963	0 5
895 360	60	1 011 710	62 319	0	62 319	3 490 6
90 135	0	92 255	623	0	623	132 7
2 692 908	312	2 727 846	191 090	142	191 231	1 356 8
6 157	0	11 356	1 237	0	1 237	1 515 9
25 332	91	25 423	0	0	0	336 10
374 299	11	450 698	23 572	0	23 572	1 019 11
317 267	0	329 486	14	0	14	0 12
2 799	0	2 999	5	0	5	168 13
22 564	0	30 168	0	0	0	157 14
70 203	0	95 004	12 830	0	12 830	341 15
52 089	14	70 209	1 212	0	1 212	807 16
12 169	0	12 768	0	0	0	1 17
14 376	266	14 642	0	0	0	54 18
77 339	42	102 222	13 646	0	13 646	852 19
1 975 425	846	2 054 354	173 182	264	173 446	11 795 20
1 871 387	501	2 244 614	104 954	0	104 954	17 399 21
106 251	2	129 286	8 906	0	8 906	565 22
16 539	0	17 776	6	0	6	27 23
82 193	1 731	96 049	2 464	0	2 464	3 207 24
9 063 344	6 526	9 904 753	629 668	619	630 287	44 572
162 872	0	225 446	23 658	219	23 877	9 403 25
9 226 217	6 526	10 130 199	653 326	838	654 165	53 975

2. Tase - Balansräkning - Balance Sheet

Vastaava- Aktiva - Assets

Yhtiön nimi Bolagets namn Name of company	Laskennalliset verosaamiset Latent skattefordring Deferred tax liabilities	Muut saamiset Övriga fordringar Other debtors	Maksamattomat osakkeet/ osakket/osuudet/takuu- pääoma/pohjarahasto Obetalda aktier/ andelar/garantiandel/ grundfond Subscribed capital or equivalent funds called but not paid/ quarantee capital/ initial fund	Yhteensä saamiset Fordringar sammanlagt Total debtors 32+33+34+35+36
1000 €	34	35	36	37
1 Alandia	0	611	0	5 716
2 Alma	0	0	0	470
3 A-Vakuutus	1 362	6 833	0	33 953
4 Bothnia International	0	0	0	877
5 Eurooppalainen	0	2 862	0	5 826
6 Fennia	0	32 636	0	98 445
7 Garantia	0	39	0	794
8 If Vahinkovakuutus	4 181	15 489	0	212 258
9 IngoNord	0	0	0	2 752
10 Jälleen-Patria	0	0	0	336
11 Lähivakuutus	0	2 689	0	27 280
12 Osuuspankkien	0	776	0	790
13 Palonvara	0	0	0	174
14 Pankavara	0	0	0	157
15 Pohjantähti	0	2 344	0	15 515
16 Redamas	0	108	0	2 127
17 Spruce Vakuutus	0	0	0	1
18 ST International	0	0	0	54
19 Turva	115	1 841	0	16 454
20 Vahinko-Pohjola	883	68 862	0	254 987
21 Vahinko-Tapiola	0	37 670	0	160 023
22 Vahinko-Veritas	0	3 043	0	12 514
23 Valion	0	384	0	417
24 Ålands	0	1 942	0	7 613
Yhteensä - Sammanlagt	6 540	178 131	0	859 531
<i>Total</i>				
25 Vakuutusyhdistykset Försäkringsföreningar Mutual insurance associations	0	225	0	33 505
Yhteensä - Sammanlagt	6 540	178 356	0	893 036
<i>Total</i>				

2. Tase - Balansräkning - Balance Sheet**Vastaavaa- Aktiva - Assets**

Yhtiön nimi Bolagets namn Name of company	Rahat ja pankki- saamiset	Omat/emoyhtiön osakkeet/osuudet	Muu omaisuus	Yhteensä muu omaisuus
	Kassa och bank	Egna/moderbolagets aktier/andelar	Övriga tillgångar	Övriga tillgångar sammanlagt
	Cash at bank and in hand	Treasury/parent company shares/ holdings	Other assets	Total other assets
				42+43+44+45
1000 €	43	44	45	46

1	Alandia	3 334	0	0	3 422
2	Alma	224	0	0	229
3	A-Vakuutus	115	0	65	222
4	Bothnia International	1 547	0	0	1 547
5	Eurooppalainen	172	0	0	172
6	Fennia	3 180	0	0	7 976
7	Garantia	313	0	0	378
8	If Vahinkovakuutus	27 526	0	0	39 656
9	IngoNord	325	0	0	385
10	Jälleen-Patria	467	0	0	467
11	Lähivakuutus	9 595	0	0	12 707
12	Osuuspankkien	4 605	0	0	4 616
13	Palonvara	382	0	0	383
14	Pankavara	5 139	0	0	5 139
15	Pohjantähti	1 541	0	0	2 978
16	Redarnas	3 412	0	0	4 250
17	Spruce Vakuutus	475	0	0	475
18	ST International	360	0	0	360
19	Turva	2 608	0	159	3 688
20	Vahinko-Pohjola	3 342	0	10	5 481
21	Vahinko-Tapiola	15 405	0	914	22 784
22	Vahinko-Veritas	4 629	0	0	5 165
23	Valion	20	0	1	168
24	Ålands	1 510	0	0	2 367
	Yhteensä - Sammanlagt	90 226	0	1 148	125 014
	<i>Total</i>				
25	Vakuutusyhdistykset Försäkringsföreningar Mutual insurance associations	56 019	0	445	60 839
	Yhteensä - Sammanlagt	146 245	0	1 594	185 853
	<i>Total</i>				

Muu omaisuus - Övriga tillgångar - <i>Other assets</i>					
Aineelliset hyödykkeet - Materiella tillgångar - <i>Tangible assets</i>					
Koneet ja kalusto	Muut aineelliset hyödykkeet	Tavaravarastot	Ennakkomaksut ja keskenkäsitellyt hankinnat	Yhteensä	
Maskiner och inventarier	Övriga materiella tillgångar	Varulager	Förskottsbetalningar och pågående anläggningar	Sammanlagt	
<i>Furniture and fixtures</i>	<i>Other tangible assets</i>	<i>Stocks</i>	<i>Provisional premiums and work in progress</i>	<i>Total</i>	
38	39	40	41	38+39+40+41	
				42	
32	56	0	0	88	1
5	0	0	0	5	2
40	0	2	0	42	3
0	0	0	0	0	4
0	0	0	0	0	5
4 625	0	171	0	4 796	6
31	34	0	0	65	7
10 113	264	1 753	0	12 130	8
60	0	0	0	60	9
0	0	0	0	0	10
1 582	1 530	0	0	3 111	11
12	0	0	0	12	12
0	1	0	0	1	13
0	0	0	0	0	14
1 158	62	217	0	1 437	15
338	499	0	0	838	16
0	0	0	0	0	17
0	0	0	0	0	18
922	0	0	0	922	19
865	0	1 142	122	2 129	20
4 916	1 548	0	0	6 465	21
361	175	0	0	536	22
147	0	0	0	147	23
856	0	0	0	856	24
26 061	4 170	3 285	122	33 639	
3 585	789	0	0	4 374	25
29 647	4 959	3 285	122	38 013	

Siirtosaamiset - Aktiva resultatregleringar - <i>Prepayments and accrued income</i>				Yhteensä	
Korot ja vuokrat	Vakuutusten aktivoitunut hankintamenot	Muut siirtosaamiset	Yhteensä siirtosaamiset	vastaavaa	
Räntor och hyror	Aktiverade anskaffningsutgifter för försäkringar	Övriga resultatregleringar	Resultatregleringar sammanlagt	Aktiva sammanlagt	
<i>Accrued interest and rent</i>	<i>Deferred acquisition costs</i>	<i>Other prepayments and accrued income</i>	<i>Total prepayments and accrued income</i>	<i>Total assets</i>	
47	48	49	50	51	
			47+48+49	8+29+37+46+50	
191	0	563	754	52 318	1
2	0	1	3	9 467	2
2 838	0	669	3 507	281 676	3
280	0	502	782	74 756	4
409	0	158	567	31 166	5
10 936	0	3 507	14 442	1 152 049	6
1 123	0	64	1 187	94 668	7
26 474	0	56 306	82 780	3 065 233	8
74	0	66	139	14 633	9
58	0	289	347	26 573	10
2 749	0	6 675	9 424	501 650	11
1 760	0	2 305	4 065	339 325	12
10	0	7	17	3 622	13
127	0	47	174	35 637	14
232	0	1 634	1 867	118 555	15
397	0	1 257	1 654	78 297	16
0	0	120	120	13 363	17
60	0	580	640	15 696	18
1 301	0	390	1 691	127 260	19
24 992	0	2 829	27 821	2 371 670	20
26 072	0	3 800	29 872	2 488 064	21
1 513	0	204	1 717	149 780	22
170	0	181	351	18 713	23
400	0	133	533	106 572	24
102 166	0	82 288	184 454	11 170 743	
1 219	0	5 845	7 064	332 083	25
103 385	0	88 133	191 518	11 502 826	

3. Tase - Balansräkning - *Balance Sheet*Vastattavaa- Passiva - *Liabilities*

Yhtiön nimi Bolagets namn Name of company	Oma pääoma - Eget kapital - <i>Capital and reserves</i>					
	Osakepääoma tai pohjarahasto Aktiekapital eller grundfond <i>Subscribed capital</i>	Takuupääoma Garantikapital <i>Guarantee capital</i>	Ylikurssirahasto Överkursfond <i>Share premium fund</i>	Arvonkorotus- rahasto Uppskrivnings- fond <i>Revaluation reserve</i>	Vararahasto Reserfond <i>Legal reserve</i>	Käyvän arvon rahasto Fonden för verkligt värde <i>Fair value reserve</i>
1000 €	2	3	4	5	6	7
1 Alandia	639	0	2 119	202	350	0
2 Alma	2 197	0	0	0	6 582	0
3 A-Vakuutus	5 000	0	37 000	0	0	0
4 Bothnia International	3 825	0	0	0	19 653	0
5 Eurooppalainen	2 520	0	0	0	0	2 199
6 Fennia	4 339	3 364	0	885	0	0
7 Garantia	10 200	0	0	0	29 826	0
8 If Vahinkovakuutus	9 600	0	161 713	0	0	0
9 IngoNord	6 000	0	0	0	0	0
10 Jälleen-Patria	8 409	0	0	0	0	0
11 Lähivakuutus	500	7 359	0	0	13 111	0
12 Osuuspankkien	0	50 456	0	0	0	0
13 Palonvara	252	420	0	0	349	0
14 Pankavara	3 740	0	0	0	1 642	0
15 Pohjantähti	2 521	8 064	0	0	0	0
16 Redarnas	210	34	0	0	98	0
17 Spruce Vakuutus	3 600	0	1 627	0	0	0
18 ST International	7 568	0	0	0	0	0
19 Turva	505	7 656	8	0	0	0
20 Vahinko-Pohjola	17 000	0	60 605	0	0	0
21 Vahinko-Tapiola	6 875	1 766	0	539	0	0
22 Vahinko-Veritas	1 200	1 500	0	1 000	0	0
23 Valion	12	1 700	0	0	0	0
24 Ålands	3 000	86	0	202	34 588	0
Yhteensä - Sammanlagt	99 713	82 405	263 072	2 828	106 198	2 199
<i>Total</i>						
25 Vakuutusyhdistykset Försäkringsföreningar <i>Mutual insurance associations</i>	7 029	1 191	0	51	11 036	1 612
Yhteensä - Sammanlagt	106 742	83 596	263 072	2 879	117 235	3 811
<i>Total</i>						

Muut rahastot - Övriga fonder - Other reserves			Edellisten tilikausien voitto (tappio)	Tilikauden voitto (tappio)	Yhteensä oma pääoma	
Yhtiöjärjestyksen mukaiset rahastot	Muut rahastot	Yhteensä	Vinst (förlust) från tidigare räkenskaps- perioder	Räkenskapsperiodens vinst (förlust)	Eget kapital sammanlagt	
Fonder enligt bolagsordningen	Övriga fonder	Sammanlagt	<i>Profit or loss brought forward</i>	<i>Profit or loss for the accounting period</i>	<i>Total capital and reserves</i>	
<i>Reserves provided by the articles of association</i>	<i>Total capital and restricted reserves</i>	<i>Total</i>			<i>2+3+4+5+6+7+</i> <i>10+11+12</i>	
8	9	8+9 10	11	12	13	
0	5 155	5 155	0	13	8 477	1
0	0	0	-4 766	-382	3 632	2
0	0	0	1 451	9 435	52 886	3
0	0	0	31	3 495	27 004	4
0	1 746	1 746	0	3 028	9 493	5
137 833	0	137 833	0	17 935	164 355	6
0	0	0	212	3 256	43 493	7
0	50 000	50 000	35 796	40 336	297 444	8
0	0	0	90	854	6 944	9
0	0	0	7	360	8 777	10
0	45 061	45 061	0	17 506	83 538	11
16 715	0	16 715	0	823	67 995	12
1 321	0	1 321	0	410	2 753	13
0	3	3	1 348	2 683	9 416	14
0	39	39	5 540	1 512	17 675	15
0	25 489	25 489	0	4 449	30 279	16
0	0	0	2 506	145	7 878	17
0	0	0	7	200	7 775	18
50	0	50	7 070	3 557	18 846	19
5 657	0	5 657	-3 777	44 029	123 515	20
0	496 920	496 920	0	71 049	577 151	21
0	13 373	13 373	0	4 115	21 189	22
0	19	19	1 133	532	3 396	23
0	0	0	0	1 945	39 821	24
161 576	637 806	799 382	46 648	231 286	1 633 732	
61 893	0	61 893	21 734	12 306	116 852	25
223 469	637 806	861 275	68 382	243 592	1 750 584	

3. Tase - Balansräkning - Balance Sheet**Vastattavaa- Passiva - Liabilities**

Yhtiön nimi Bolagets namn Name of company	Tilinpäättösiirtojen kertymä - Ackumulerade bokslutsdispositioner - Accumulated appropriations			Pääomalainat Kapitallån Subordinated loans	Vakuutustekninen vastuvelka -	
	Poistoero Avskrivnings- differens Accumulated depreciation difference	Vapaaehtoiset varaukset Reserver Voluntary provisions	Yhteensä Sammanlagt Total 14+15		Vakuutus- maksuvastuu Premiansvar Provision for unearned premiums	Jälleenvakuuttajien osuus Återförsäkrares andel Reinsurers' share
1000 €	14	15	16	17	18	19
1 Alandia	193	279	472	0	9 882	-3 440
2 Alma	0	0	0	0	0	0
3 A-Vakuutus	796	118	914	0	21 626	-59
4 Bothnia International	0	0	0	0	0	0
5 Eurooppalainen	0	80	80	0	12 844	-56
6 Fennia	1 613	332	1 945	0	100 576	0
7 Garantia	0	0	0	0	6 548	-211
8 If Vahinkovakuutus	666	1 042	1 708	65 000	244 568	-4 847
9 IngoNord	0	0	0	0	2 788	-1 603
10 Jälleen-Patria	0	0	0	0	0	0
11 Lähivakuutus	0	248	248	0	33 153	0
12 Osuuspankkien	0	0	0	0	0	0
13 Palonvara	0	0	0	0	383	-105
14 Pankavara	0	0	0	0	456	-141
15 Pohjantähti	0	66	66	0	24 029	-1 370
16 Redarnas	345	315	660	0	3 723	-2 257
17 Spruce Vakuutus	0	0	0	0	1 052	-940
18 ST International	0	0	0	0	0	0
19 Turva	105	0	105	0	24 714	-148
20 Vahinko-Pohjola	5 485	1 100	6 585	0	262 598	-21 841
21 Vahinko-Tapiola	3 126	2 579	5 705	0	209 478	-5 075
22 Vahinko-Veritas	1 818	0	1 818	0	19 492	-103
23 Valion	0	11	11	0	0	0
24 Ålands	74	0	74	0	6 748	-48
Yhteensä - Sammanlagt	14 222	6 170	20 392	65 000	984 658	-42 244
<i>Total</i>						
25 Vakuutusyhdistykset Försäkringsföreningar Mutual insurance associations	86	9	95	0	62 148	-327
Yhteensä - Sammanlagt	14 308	6 179	20 487	65 000	1 046 807	-42 571
<i>Total</i>						

Försäkringsteknisk ansvarsskuld - <i>Technical provisions</i>							
Oma osuus vakuutusmaksu- vastuusta Premieansvar efter avgiven återförsäkring <i>Provision for unearned premiums, net of reinsurance</i> 18+19 20	Korvausvastuu Ersättningsansvar <i>Provision for outstanding claims</i> 21	Jällecnvakuuttajien osuus Återförsäkrarens andel <i>Reinsurers' share</i> 22	Oma osuus korvausvastuusta Ersättningsansvar efter avgiven återförsäkring <i>Provision for outstanding claims, net of reinsurance</i> 21+22 23	Tasoitusmäärä Utjämningsbelopp <i>Equalization provision</i> 24	Yhteistakuuerä Garantiavgiftspost <i>Guarantee fund</i> 25	Yhteensä vakuutustekninen vastuuvélka Sammanlagt försäkringsteknisk ansvarsskuld <i>Total technical provisions</i> 20+23+24+25 26	
6 443	28 361	-14 228	14 134	17 131	0	37 707	1
0	3 602	0	3 602	0	0	3 602	2
21 567	177 136	-1 569	175 567	18 093	4 415	219 643	3
0	24 183	-59	24 124	6 240	0	30 364	4
12 788	9 356	-4 487	4 869	3 245	0	20 902	5
100 576	663 983	-6 544	657 438	181 615	11 691	951 319	6
6 338	476	-26	450	43 299	0	50 087	7
239 721	1 988 346	-33 003	1 955 343	373 443	40 991	2 609 498	8
1 185	5 565	-3 585	1 979	1 913	0	5 077	9
0	4 139	0	4 139	3 334	0	7 473	10
33 153	289 708	-2 697	287 012	71 198	2 727	394 089	11
0	9 913	0	9 913	260 845	0	270 758	12
278	304	-41	263	0	0	540	13
315	3 175	-808	2 367	21 983	0	24 665	14
22 660	73 055	-8 621	64 434	3 726	834	91 653	15
1 466	27 227	-6 130	21 097	19 286	221	42 071	16
111	13 881	-12 779	1 102	4 225	0	5 439	17
0	3 008	0	3 008	1 652	0	4 660	18
24 566	72 152	-6 147	66 005	10 676	1 292	102 539	19
240 757	1 542 930	-36 263	1 506 667	305 565	33 193	2 086 182	20
204 404	1 089 266	-17 058	1 072 208	534 438	16 768	1 827 818	21
19 388	76 187	-6 426	69 761	31 301	1 185	121 637	22
0	7 704	-199	7 504	6 362	181	14 047	23
6 700	36 582	-3 049	33 533	23 413	651	64 298	24
942 414	6 150 239	-163 719	5 986 519	1 942 983	114 149	8 986 066	
61 822	24 914	-6 960	17 954	114 101	0	193 876	25
1 004 236	6 175 152	-170 679	6 004 474	2 057 084	114 149	9 179 942	

3. Tase - Balansräkning - Balance Sheet
Vastattavaa- Passiva - Liabilities

Yhtiön nimi Bolagets namn Name of company	Pakolliset varaukset Avsättningar Obligatory provisions				Jälleenvakuutus- tallettevelat Återförsäkrings- depåskulder Deposits received from reinsurers	Velat - Skulder - Creditors		
	Eläkevaraukset Avsättningar för pensioner Pension provisions	Verovaraukset Skatte- avsättningar Tax provisions	Muut pakolliset varaukset Övriga avsättningar Other obligatory provisions	Yhteensä Sammanlagt Total 27+28+29		Ensvakuutus- toiminnasta Av direktför- säkrings- verksamhet Arising out of direct insurance operations	Jälleenvakuutus- toiminnasta Av återförsäk- ringsverksamhet Arising out of reinsurance operations	
								27
1000 €								
1 Alandia	0	0	0	0	55	21	3 687	
2 Alma	0	0	0	0	17	0	2 163	
3 A-Vakuutus	0	0	0	0	0	1 196	0	
4 Bothnia International	0	0	0	0	0	0	10 474	
5 Eurooppalainen	0	0	0	0	28	348	45	
6 Fennia	0	0	0	0	0	0	2 082	
7 Garantia	0	0	0	0	0	232	102	
8 If Vahinkovakuutus	0	0	6 131	6 131	0	0	3 484	
9 IngoNord	0	0	0	0	258	216	1 076	
10 Jälleen-Patria	0	0	0	0	0	0	6 178	
11 Lähivakuutus	0	0	0	0	0	734	10 042	
12 Osuuspankkien	0	0	0	0	0	0	0	
13 Palonvara	0	0	0	0	0	0	232	
14 Pankavara	0	0	0	0	0	0	1 107	
15 Pohjantähti	0	0	0	0	0	1 131	259	
16 Redarnas	0	0	0	0	13	0	2 109	
17 Spruce Vakuutus	0	0	0	0	0	0	0	
18 ST International	0	0	0	0	0	0	501	
19 Turva	0	0	0	0	0	400	874	
20 Vahinko-Pohjola	0	0	840	840	0	6 173	13 511	
21 Vahinko-Tapiola	0	0	0	0	4	1 568	2 170	
22 Vahinko-Veritas	0	0	0	0	0	473	114	
23 Valion	0	0	0	0	0	879	4	
24 Ålands	0	0	0	0	0	10	306	
Yhteensä - Sammanlagt	0	0	6 972	6 972	374	13 382	60 523	
<i>Total</i>								
25 Vakuutusyhdistykset Försäkringsföreningar Mutual insurance associations	0	0	0	0	0	2 331	1 061	
Yhteensä - Sammanlagt	0	0	6 972	6 972	374	15 712	61 583	
<i>Total</i>								

Joukkovelka- kirjalainat	Vaihtovelka- kirjalainat	Lainat rahoitus- laitoksilta	Eläkelainat	Muut velat	Yhteensä velat	Siirtovelat	Yhteensä vastattavaa	
Masskulde- brevslån	Lån mot konvertibla skuldebrev	Lån från finansiella institut	Pensionslån	Övriga skulder	Skulder sammanlagt	Resultat- regleringar	Passiva sammanlagt	
<i>Debt securities</i>	<i>Convertible bonds</i>	<i>Amounts owed to credit institutions</i>	<i>Pension loans</i>	<i>Other creditors</i>	<i>Total creditors</i>	<i>Accruals and deferred income</i>	<i>Total liabilities</i>	
34	35	36	37	38	32+...+38 39	40	13+16+17+26+ +30+31+39+40 37	
0	0	0	0	27	3 736	1 871	52 318	1
0	0	0	0	30	2 193	24	9 467	2
0	0	0	0	6 342	7 538	695	281 676	3
0	0	0	0	9	10 484	6 905	74 756	4
0	0	0	0	177	570	93	31 166	5
0	0	0	0	12 960	15 042	19 386	1 152 049	6
0	0	0	0	85	420	669	94 668	7
0	0	0	0	30 984	34 468	50 983	3 065 233	8
0	0	0	0	224	1 516	837	14 633	9
0	0	0	0	3	6 181	4 142	26 573	10
0	0	0	0	8 253	19 030	4 745	501 650	11
0	0	0	0	389	389	183	339 325	12
0	0	0	0	3	235	94	3 622	13
0	0	0	0	129	1 236	320	35 637	14
0	0	0	2 200	3 188	6 778	2 383	118 555	15
0	0	0	96	628	2 833	2 441	78 297	16
0	0	0	0	47	47	0	13 363	17
0	0	0	0	4	505	2 756	15 696	18
0	0	0	0	2 894	4 168	1 603	127 260	19
0	0	0	0	92 913	112 597	41 950	2 371 670	20
0	0	0	0	38 889	42 627	34 760	2 488 064	21
0	0	0	0	2 495	3 082	2 054	149 780	22
0	0	0	0	104	988	271	18 713	23
0	0	0	0	260	576	1 803	106 572	24
0	0	0	2 296	201 039	277 239	180 969	11 170 743	
0	0	161	4	679	12 002	9 316	332 142	25
0	0	161	2 300	201 718	289 241	190 286	11 502 885	

4. Toimintapääoma - Verksamhetskapital - Solvency margin

Yhtiön nimi Bolagets namn Name of company	Oma pääoma ehdotetun voitonjaon vähentämisen jälkeen Eget kapital efter avdrag för föreslagen vinstutdelning Capital and reserves after deduction of proposed profit distribution	Peruspääoma, voittovarat, arvonkorotusrahas- to ja keskushallinnon tili Grundkapital, vinstmedel, uppskringsfond och centralförvaltningens konto Share capital or equivalent funds, profit margins, Revaluation reserve, Account for central administration	Tilinpäätös- siirtojen kertymä Ackumulerade boksluts- positioner Accumulated appropriations	Omaisuu- den käypien arvojen ja taseen kirjanpitoarvojen välinen arvostusero Värderingsdifferens mellan tillgångarnas gångse värden och bokföringsvärden enligt balansräkningen Difference between current value and book value of assets	Pääomalainat Kapitallån Subordinated loans	Taksoitettavissa oleva lisämaksu Tilläggsavgifter som kan uttaxeras Additional premiums subject to assessment.
1000 €	2	3	4	5	6	7
1 Alandia	8 477	0	472	10 433	0	0
2 Alma	3 632	0	0	520	0	0
3 A-Vakuutus	52 886	0	914	12 389	0	0
4 Bothnia International	23 484	0	0	133	0	0
5 Eurooppalainen	7 493	0	80	51	0	0
6 Fennia	164 355	0	1 945	71 266	0	0
7 Garantia	40 493	0	0	4 633	0	0
8 If Vahinkovakuutus	297 444	0	1 708	-1 573	42 714	0
9 IngoNord	6 944	0	0	1 311	0	0
10 Jälleen-Patria	8 417	0	0	5	0	0
11 Lähivakuutus	82 663	0	248	49 222	0	12 391
12 Osuuspankkien	65 472	0	0	5 042	0	1 600
13 Palonvara	2 753	0	0	188	0	0
14 Pankavara	5 456	0	0	5 997	0	0
15 Pohjantähti	17 123	0	66	5 166	0	6 131
16 Redarnas	30 276	0	660	32 866	0	0
17 Spruce Vakuutus	5 878	0	0	441	0	0
18 ST International	7 775	0	0	37	0	0
19 Turva	18 540	0	105	7 435	0	0
20 Vahinko-Pohjola	123 515	0	6 585	106 975	0	0
21 Vahinko-Tapiola	577 151	0	5 705	292 181	0	0
22 Vahinko-Veritas	21 114	0	1 818	29 014	0	0
23 Valion	3 396	0	11	150	0	0
24 Ålands	39 821	0	74	25 401	0	0
Yhteensä - Sammanlagt	1 614 558	0	20 392	659 284	42 714	20 122
<i>Total</i>						
25 Vakuutusyhdistykset Försäkringsföreningar Mutual insurance associations	115 976	0	95	17 766	0	26 043
Yhteensä - Sammanlagt	1 730 533	0	20 487	677 050	42 714	46 165
<i>Total</i>						

Osuus yhtiön/yhdistyksen/ edustuston arvioidusta tulevasta ylijäämästä Andel av företagens/ föreningens/ representationens uppsäktade framtida överskott <i>Share of estimated future surplus from company's/corporation's representative office.</i> 8	Vakuutusten hankintamenot siltä osin kuin niitä ei ole vähennetty vakuutusmaksu- vastuusta tai niitä ei ole aktivoitu taseen vastaaviin Utgifter för anskaffning av försäkringar till den del de inte dragits av från premiansvaret eller inte har aktiverats i balansräkningens aktiva <i>Acquisition costs for insurance insofar as they have not been deducted from the provision for unearned premiums or capitalised in the balance sheet assets.</i> 9	Aktivoituidet vakuutusten hankintamenot ja aineettomat hyödykkeet (-) Aktiverade utgifter för anskaffning av försäkringar och immateriella tillgångar(-) <i>Capitalised insurance policy acquisition costs and intangible assets (-).</i> 10	Taseen ulkopuoliset sitoumukset Förbindelser utanför balansräkningen <i>Off-balance sheet items.</i> 11	Muut erät Övriga poster <i>Other items</i> 12	Yhteensä Sammanlagt <i>Total</i> 13	
0	0	-1	0	0	19 381	1
0	0	0	0	0	4 152	2
0	0	-5 448	0	0	60 741	3
0	0	0	0	0	23 617	4
0	0	0	0	0	7 624	5
0	0	-19 475	0	0	218 092	6
0	0	-55	0	0	45 071	7
0	0	-2 693	0	4 502	342 102	8
0	0	0	0	0	8 255	9
0	0	0	0	0	8 422	10
0	0	-1 540	0	0	142 984	11
0	0	-368	0	-1 177	70 568	12
0	0	-50	0	0	2 891	13
0	0	0	0	0	11 453	14
0	0	-3 192	0	0	25 294	15
0	0	-58	0	0	63 744	16
0	0	0	0	0	6 319	17
0	0	0	0	0	7 813	18
0	0	-3 205	-27	0	22 847	19
0	0	-29 026	0	-9 352	198 697	20
0	0	-30 772	0	-10 196	834 068	21
0	0	-1 098	0	0	50 848	22
0	0	-1	0	0	3 557	23
0	-10	0	0	0	65 286	24
0	-10	-96 981	-27	-16 223	2 243 826	
0	0	-5 045	-28	-77	154 730	25
0	-10	-102 026	-56	-16 301	2 398 556	

5. Sijoitustoiminnan nettotuottojen erittely - Specifikation av nettointäkterna av placeringsverksamheten -

Yhtiön nimi Bolagets namn Name of company	Sijoitustoiminnan tuotot- Intäkter av placeringsverksamheten - Investment income					
	Tuotot sijoituksista saman konsernin yrityksiin Intäkter av placeringar inom samma koncern Income from investments in group companies				Tuotot sijoituksista omistusyhteisyrityksiin Intäkter av placeringar i ägarintresseföretag Income from participating interests	
	Osinkotuotot Dividendintäkter Dividend income	Korkotuotot Ränteintäkter Interest income	Muut tuotot Övriga intäkter Other income	Yhteensä Sammanlagt Total	Osuus osakkuus- yritysten voitoista (tappioista) Andel av vinst (förlust) i intresseföretag Share of profit (loss) in participating interests	Osinkotuotot Dividendintäkter Dividend income
1000 €	2	3	4	5 2+3+4	6	7
1 Alandia	0	2	0	2	0	0
2 Alma	0	0	0	0	0	0
3 A-Vakuutus	0	0	0	0	0	0
4 Bothnia International	0	0	0	0	0	0
5 Eurooppalainen	0	94	0	94	0	0
6 Fennia	114	0	0	114	0	0
7 Garantia	0	0	0	0	0	0
8 If Vahinkovakuutus	0	283	0	283	0	73
9 IngoNord	0	0	0	0	0	0
10 Jälleen-Patria	0	0	0	0	0	0
11 Lähivakuutus	0	388	0	388	0	0
12 Osuuspankkien	0	0	222	222	0	0
13 Palonvara	0	0	0	0	0	0
14 Pankavara	0	0	39	39	0	0
15 Pohjantähti	0	0	0	0	0	0
16 Redarnas	0	0	0	0	0	0
17 Spruce Vakuutus	0	59	0	59	0	0
18 ST International	0	0	0	0	0	0
19 Turva	0	0	1 916	1 916	0	0
20 Vahinko-Pohjola	0	0	2 186	2 186	0	0
21 Vahinko-Tapiola	257	2 790	855	3 902	0	0
22 Vahinko-Veritas	0	0	0	0	0	0
23 Valion	0	0	145	145	0	0
24 Ålands	0	30	0	30	0	0
Yhteensä - Sammanlagt	371	3 647	5 363	9 381	0	73
<i>Total</i>						
25 Vakuutusyhdistykset Försäkringsföreningar Mutual insurance associations	25	86	81	193	11	45
Yhteensä - Sammanlagt	396	3 733	5 444	9 574	11	118
<i>Total</i>						

Specification of net investment income

			Tuotot kiinteistösijoituksista Intäkter av fastighetsplaceringar Income from investments in land and buildings				
Korkotuotot	Muut tuotot	Yhteensä	Osinkotuotot	Korkotuotot	Muut tuotot	Yhteensä	
Ränteintäkter	Övriga intäkter	Sammanlagt	Dividendintäkter	Ränteintäkter	Övriga intäkter	Sammanlagt	
<i>Interest income</i>	<i>Other income</i>	<i>Total</i>	<i>Dividend income</i>	<i>Interest income</i>	<i>Other income</i>	<i>Total</i>	
8	9	6+7+8+9 10	11	12	13	11+12+13 14	
0	0	0	0	0	472	472	1
0	0	0	0	0	0	0	2
0	0	0	0	0	474	474	3
0	0	0	0	0	0	0	4
0	0	0	0	0	0	0	5
0	0	0	0	336	9 288	9 624	6
0	0	0	0	0	0	0	7
0	0	73	0	279	1 689	1 969	8
0	0	0	0	0	359	359	9
0	0	0	0	0	0	0	10
0	0	0	0	0	5 648	5 648	11
0	0	0	0	0	1 019	1 019	12
0	0	0	0	0	28	28	13
192	32	224	1 755	0	226	1 981	14
0	0	0	0	338	1 617	1 955	15
0	0	0	0	0	670	670	16
0	0	0	0	1	23	24	17
0	0	0	0	0	0	0	18
0	0	0	0	0	0	0	19
0	0	0	0	0	8 719	8 719	20
24	0	24	0	2 078	30 492	32 571	21
0	0	0	0	6	2 400	2 406	22
0	0	0	0	0	0	0	23
0	0	0	0	0	1 248	1 248	24
216	32	321	1 755	3 039	64 374	69 168	
82	358	497	63	278	3 874	4 215	25
298	390	818	1 818	3 317	68 248	73 384	

5. Sijoitustoiminnan nettotuottojen erittely - Specifikation av nettointäkterna av placeringsverksamheten -

Yhtiön nimi Bolagets namn Name of company	Sijoitustoiminnan tuotot(jatk.) - Intäkter av placeringsverksamheten(forts.) -Investment income(cont.)					
	Tuotot muista sijoituksista Intäkter av övriga placeringar Income from other investments				Yhteensä tuotot sijoituksista	Arvonlennusten palautukset
	Osinkotuotot	Korkotuotot	Muut tuotot	Yhteensä	Sammanlagda placeringsintäkter	Återförda nedskrivningar
	Dividendintäkter	Ränteutäkter	Övriga intäkter	Sammanlagt		
<i>Dividend income</i>	<i>Interest income</i>	<i>Other income</i>	<i>Total</i>	<i>Total investment income</i>	<i>Value re-adjustments</i>	
1000 €	15	16	17	15+16+17 18	5+10+14+18 19	20
1 Alandia	355	856	351	1 562	2 036	12
2 Alma	0	195	33	228	228	0
3 A-Vakuutus	457	7 734	2 201	10 391	10 866	117
4 Bothnia International	0	1 512	2 948	4 460	4 460	0
5 Eurooppalainen	0	856	0	856	951	46
6 Fennia	10 826	26 018	3 790	40 634	50 373	1 738
7 Garantia	0	1 898	67	1 965	1 965	444
8 If Vahinkovakuutus	12 119	108 462	30 197	150 779	153 103	7 495
9 IngoNord	0	250	47	296	655	0
10 Jälleen-Patria	0	1 287	3 055	4 343	4 343	0
11 Lähivakuutus	4 906	6 394	0	11 301	17 338	1 684
12 Osuuspankkien	3 124	5 511	970	9 605	10 846	208
13 Palonvara	41	23	25	90	117	0
14 Pankavara	102	130	140	372	2 617	0
15 Pohjantähti	104	683	317	1 104	3 059	66
16 Redarnas	1 015	1 174	95	2 284	2 953	15
17 Spruce Vakuutus	0	417	0	417	501	0
18 ST International	0	751	1 282	2 033	2 033	0
19 Turva	1 022	2 606	14	3 642	5 558	226
20 Vahinko-Pohjola	61 000	69 272	32 847	163 119	174 025	3 830
21 Vahinko-Tapiola	25 804	57 799	49 307	132 911	169 408	12 159
22 Vahinko-Veritas	1 535	3 368	13	4 916	7 322	222
23 Valion	202	460	0	663	808	2
24 Ålands	1 310	2 155	33	3 498	4 776	622
Yhteensä - Sammanlagt	123 922	299 814	127 734	551 470	630 341	28 883
<i>Total</i>						
25 Vakuutusyhdistykset Försäkringsföreningar <i>Mutual insurance associations</i>	1 523	4 753	545	6 821	11 726	418
Yhteensä - Sammanlagt	125 445	304 567	128 279	558 292	642 067	29 301
<i>Total</i>						

Specification of net investment income

		Sijoitustoiminnan kulut - Kostnader för placeringsverksamheten - Investment charges				
Myyntivoitot	Yhteensä sijoitus- toiminnan tuotot	Kulut kiinteistö- sijoituksista	Kulut muista sijoituksista	Korkokulut ja muut vieraan pääoman kulut	Yhteensä	
Försäljningsvinster	Placeringsverksam- hetens intäkter sammanlagt	Kostnader för fastig- hetsplaceringar	Kostnader för övriga placeringar	Räntekostnader och övriga kostnader för främmande kapital	Sammanlagt	
Realized gains on investments	Total investment income	Expenses arising from investments in land and buildings	Expenses arising from other investments	Interest paid and other expenses on liabilities	Total	
21	19+20+21 22	23	24	25	23+24+25 26	
2 128	4 176	215	819	2	1 036	1
0	228	0	399	1	400	2
5 871	16 853	415	2 183	449	3 046	3
2	4 462	0	3 048	0	3 048	4
67	1 064	0	203	20	223	5
24 589	76 699	3 524	3 450	265	7 240	6
2 852	5 261	10	163	2	175	7
1 494	162 093	2 681	37 960	7 401	48 043	8
49	704	90	114	12	216	9
6	4 348	0	3 409	0	3 409	10
18 727	37 748	3 089	92	82	3 263	11
11 878	22 932	376	1 585	0	1 961	12
174	291	25	8	0	33	13
2 177	4 794	104	143	0	247	14
1 048	4 173	1 211	240	216	1 667	15
5 410	8 378	446	648	4	1 098	16
4	505	21	13	0	34	17
4	2 037	0	1 510	0	1 510	18
2 144	7 928	1 331	187	3	1 522	19
73 111	250 965	7 790	24 099	6 844	38 733	20
113 233	294 800	27 555	50 679	993	79 227	21
9 436	16 980	672	270	45	987	22
1 316	2 125	99	47	1	146	23
3 581	8 979	984	373	4	1 361	24
279 300	938 524	50 639	131 642	16 343	198 623	
7 471	19 615	3 005	934	129	4 069	25
286 771	958 139	53 644	132 576	16 472	202 692	

5. Sijoitustoiminnan nettotuottojen erittely - Specifikation av nettointäkterna av placeringsverksamheten -

Yhtiön nimi Bolagets namn Name of company	Sijoitustoiminnan kulut - Kostnader för placeringsverksamheten - Investment charges				
	Arvonalennukset ja poistot - Nedskrivningar och avskrivningar Value adjustments and depreciation			Myyntitappiot Försäljningsförluster Realized losses on investments	Yhteensä sijoitus- toiminnan kulut Placeringsverksam- hetens utgifter sammanlagt Total expenses on investments
	Arvonalennukset	Rakennusten suunnitelmapoistot	Yhteensä		
	Nedskrivningar	Byggnadsavskriv- ningar enligt plan	Sammanlagt		
Value adjustments on investments	Planned depreciation on buildings	Total			
1000 €	27	28	27+28 29	30	26+29+30 31
1 Alandia	378	131	510	47	1 593
2 Alma	0	0	0	0	400
3 A-Vakuutus	4 521	280	4 802	1 190	9 038
4 Bothnia International	0	0	0	1	3 049
5 Eurooppalainen	0	0	0	24	247
6 Fennia	6 489	2 028	8 516	11 648	27 404
7 Garantia	607	0	607	341	1 123
8 If Vahinkovakuutus	1 296	712	2 008	28 673	78 724
9 IngoNord	0	0	0	0	216
10 Jälleen-Patria	0	0	0	0	3 409
11 Lähivakuutus	7 596	316	7 912	1 950	13 125
12 Osuuspankkien	8 266	12	8 278	3 271	13 510
13 Palonvara	36	14	49	47	129
14 Pankavara	816	45	861	23	1 131
15 Pohjantähti	752	4	756	305	2 728
16 Redarnas	545	272	817	39	1 954
17 Spruce Vakuutus	0	0	0	33	67
18 ST International	0	0	0	0	1 510
19 Turva	187	9	195	181	1 898
20 Vahinko-Pohjola	56 311	604	56 915	13 547	109 194
21 Vahinko-Tapiola	30 795	1 450	32 245	12 934	124 406
22 Vahinko-Veritas	1 255	518	1 773	1 853	4 613
23 Valion	310	0	310	31	488
24 Ålands	1 562	129	1 691	154	3 206
Yhteensä - Sammanlagt	121 721	6 524	128 245	76 293	403 161
<i>Total</i>					
25 Vakuutusyhdistykset Försäkringsföreningar Mutual insurance associations	1 977	304	2 281	442	6 791
Yhteensä - Sammanlagt	123 698	6 828	130 526	76 734	409 952
<i>Total</i>					

Specification of net investment income

Sijoitustoiminnan nettotuotto ennen arvonorotuksia ja niiden oikaisua	Sijoitusten arvonorotus ja sen oikaisu			Sijoitustoiminnan nettotuotto tuloslaskelmassa
	Uppskrivning av placeringar och korrigerig av uppskrivningen			
Nettointäkter av placeringens verksamheten före uppskrivningar och korrigeringar av dessa	Revaluations on investments and revaluation adjustments			Nettointäkter av placeringens verksamheten enligt resultaträkningen
	Sijoitusten arvonorotus	Sijoitusten arvonorotuksen oikaisu	Yhteensä	
Net investment income before revaluations and revaluation adjustments	Uppskrivningar av placeringar	Korrigerig av uppskrivningar av placeringar	Sammanlagt	Net investment income in the profit and loss account
22-31	Revaluations	Investment revaluation adjustments	Total	Net investment income in the profit and loss account
32	33	34	35	36

2 582	0	0	0	2 582	1
-172	0	0	0	-172	2
7 815	0	0	0	7 815	3
1 413	0	0	0	1 413	4
817	0	0	0	817	5
49 295	0	0	0	49 295	6
4 138	0	0	0	4 138	7
83 369	0	0	0	83 369	8
488	0	0	0	488	9
939	0	0	0	939	10
24 624	0	0	0	24 624	11
9 423	0	0	0	9 423	12
162	0	0	0	162	13
3 663	0	0	0	3 663	14
1 445	0	0	0	1 445	15
6 424	0	0	0	6 424	16
438	0	0	0	438	17
528	0	0	0	528	18
6 029	0	0	0	6 029	19
141 771	0	0	0	141 771	20
170 394	0	-3 432	-3 432	166 962	21
12 367	0	0	0	12 367	22
1 638	0	0	0	1 638	23
5 773	0	0	0	5 773	24
535 363	0	-3 432	-3 432	531 932	
12 824	0	0	0	12 824	25
548 187	0	-3 432	-3 432	544 755	

6. Liikekulujen erittely - Specifikation av driftskostnader

Tuloslaskelman liikekulujen erittely - Specifikation av driftskostnader i resultaträkningen					
Yhtiön nimi Bolagets namn Name of company	Vakuutusten hankintamenot Utgifter för anskaffning av försäkringar Insurance policy acquisition costs				Vakuutusten aktivoitujen hankintamenojen muutos Förändring i aktive- rade anskaffnings- utgifter Change in deferred acquisition costs
	Ensivakuutuksen palkkiot	Tulevan jälleenvakuu- tuksen palkkiot ja voitto-osuudet	Muut vakuutusten hankintamenot	Yhteensä	
	Provisioner för direktförsäkring	Provisioner för emot- tagen återförsäkring och vinstandelar	Övriga anskaffnings- kostnader för försäkringar	Sammanlagt	
	Commissions for direct insurance	Commissions for reinsurance assumed and profit shares	Other insurance policy acquisition costs	Total	
1000 €	2	3	4	5 2+3+4	6
1 Alandia	1 200	13	959	2 172	0
2 Alma	0	-9	0	-9	0
3 A-Vakuutus	150	0	5 007	5 157	0
4 Bothnia International	0	2	0	2	0
5 Eurooppalainen	0	0	4 216	4 216	0
6 Fennia	2 992	37	26 306	29 335	0
7 Garantia	0	0	1 261	1 261	0
8 If Vahinkovakuutus	8 069	897	75 737	84 703	0
9 IngoNord	1 321	5	185	1 511	0
10 Jälleen-Patria	0	39	0	39	0
11 Lähivakuutus	2 325	5	4 416	6 745	0
12 Osuuspankkien	0	0	354	354	0
13 Palonvara	0	0	0	0	0
14 Pankavara	0	206	8	214	0
15 Pohjantähti	1 262	3	5 386	6 650	0
16 Redarnas	0	537	314	851	0
17 Spruce Vakuutus	0	0	66	66	0
18 ST International	0	15	0	15	0
19 Turva	2 714	2	5 372	8 088	0
20 Vahinko-Pohjola	12 658	2 873	35 045	50 576	0
21 Vahinko-Tapiola	17 340	10 282	46 656	74 277	0
22 Vahinko-Veritas	557	0	246	803	5 519
23 Valion	0	-18	51	33	0
24 Ålands	744	279	565	1 588	0
Yhteensä - Sammanlagt	51 332	15 168	212 149	278 649	5 519
<i>Total</i>					
25 Vakuutusyhdistykset Försäkringsföreningar Mutual insurance associations	1 026	442	18 745	20 212	0
Yhteensä - Sammanlagt	52 357	15 610	230 894	298 861	5 519
<i>Total</i>					

Specification of operating expenses

<i>Specification of operating expenses on the profit and loss account</i>				Korvaustoiminnon hoitokulut	Sijoitustoiminnan hoitokulut	Muut liikekulut	Yhteensä kokonaisliikekulut	
Vakuutusten hoitokulut	Hallintokulut	Menevän jälleenvakuutuksen palkkiot voitto-osuudet	Yhteensä tuloslaskelman liikekulut	Kostnader för handläggning av ersättningar	Placeringsverksamhetens driftskostnader	Övriga driftskostnader	Sammanlagda driftskostnader	
<i>Insurance policy management expenses</i>	<i>Administrative expenses</i>	<i>Commissions for reinsurance ceded and profit shares</i>	<i>Total operation expenses on the profit and loss account</i>	<i>Claims management expenses</i>	<i>Investment operating expenses</i>	<i>Other operating expenses</i>	<i>Total operating expenses</i>	
7	8	9	5+...+9 10	11	12	13	10+11+12+13 14	
559	1 017	-2 127	1 622	668	135	0	2 424	1
62	70	0	122	82	0	13	217	2
4 949	3 032	0	13 138	4 759	872	13 983	32 751	3
0	505	0	507	574	101	0	1 182	4
1 865	1 249	0	7 331	3 819	200	0	11 350	5
21 922	14 875	-1 426	64 705	21 906	2 278	162	89 051	6
538	719	0	2 519	82	142	0	2 742	7
59 162	0	-2 312	141 553	58 650	6 166	12 543	218 911	8
255	538	-575	1 730	192	176	345	2 442	9
0	2 144	0	2 183	2 436	320	0	4 939	10
11 109	3 315	0	21 169	7 733	760	399	30 062	11
2 926	615	0	3 895	225	204	0	4 324	12
55	94	0	149	61	14	0	224	13
0	481	0	695	0	0	0	695	14
7 495	3 864	-878	17 131	5 066	300	0	22 497	15
299	944	-1 331	762	353	294	0	1 409	16
53	70	0	189	4	13	0	206	17
0	1 421	0	1 436	1 614	209	0	3 259	18
3 859	4 138	-7 870	8 215	3 624	463	0	12 303	19
50 885	34 826	-2 550	133 737	44 153	3 765	23 741	205 397	20
53 510	23 372	-3 736	147 422	37 001	4 251	3 804	192 479	21
4 809	2 671	-11	13 790	0	13 790	221	27 802	22
166	288	-96	392	0	0	0	392	23
468	1 928	-768	3 216	768	136	0	4 120	24
224 944	102 177	-23 681	587 608	193 770	34 589	55 211	871 179	
12 463	6 939	-2	39 613	8 929	924	0	49 466	25
237 407	109 116	-23 683	627 221	202 700	35 513	55 211	920 645	

7. Vakuutusluokka 1a – Försäkringsklass 1a – Insurance class 1a**Lakisääteinen tapaturma – Lagstadgad olycksfallsförsäkring – Statutory workers' compensation**

Yhtiön nimi	Vakuutusmaksutulo ⁵⁾	Vakuutusmaksutuotot ⁵⁾	Korvauskulut ⁵⁾	Liikekulut ⁶⁾	Jälleenvakuuttajien osuus
Bolagets namn	Premieinkomst ⁵⁾	Premieintäkter ⁵⁾	Ersättningskostnader ⁵⁾	Driftskostnader ⁶⁾	Återförsäkrares andel
Name of company	Premiums written ⁵⁾	Premiums earned ⁵⁾	Claims incurred ⁵⁾	Operating expenses ⁶⁾	Reinsurers' share
1000 €	2	3	4	5	6
3 A-Vakuutus	21 516	21 515	-13 937	-3 228	-74
6 Fennia	81 841	81 871	-69 996	-7 822	-351
8 If Vahinkovakuutus	167 309	167 393	-148 682	-18 734	-512
11 Lähivakuutus	20 348	20 470	-19 943	-2 265	-70
15 Pohjantähti	10 524	10 542	-5 943	-1 913	238
16 Redarnas	4 709	4 709	-5 101	-726	-358
19 Turva	4 243	4 246	-3 877	-758	253
20 Vahinko-Pohjola	165 198	165 332	-139 455	-16 676	-584
21 Vahinko-Tapiola	94 817	94 910	-92 759	-16 292	-341
22 Vahinko-Veritas	11 580	11 578	-8 772	-1 705	69
23 Valion	419	419	-1 337	-125	-15
24 Ålands	2 895	2 891	-918	-468	-121
Yhteensä - Sammanlagt	585 400	585 877	-510 719	-70 712	-1 867
Total					

⁵⁾ Ennen jälleenvakuuttajien osuutta - Före återförsäkrares andel - *Before reinsurers' share*

⁶⁾ Ennen jälleenvakuuttajien palkkioita ja voitto-osuuksia - Före återförsäkrares provisioner och vinstandelar - *Before reinsurance commissions and profit distribution*

Ilmoitettujen vahinkojen lukumäärä	Jälleenvakuuttajien osuus maksutulosta	Oma osuus vakuutusmaksuvastuusta	Oma osuus korvausvastuusta ilman tasoitusmäärää	Yhtiö alkoi myöntää vakuutuksia vuonna
Antal anmälda skador	Återförsäkrares andel av premieinkomsten	Egen andel av premieansvaret	Egen andel av ersättningsansvaret utan utjämningsbeloppet	Bolaget började bevilja försäkringar år
Number of claims made	Reinsurers' share of Premiums written	Provision for unearned premiums, net of reinsurance	Provisions for outstanding claims (without equalization provision), net of reinsurance	Year of commencement of business
7	8	9	10	11
2 959	-74	51	72 452	1 960 3
22 000	-351	254	308 238	1 928 6
51 897	-512	302	991 264	1 897 8
4 214	-70	2 383	65 494	1 981 11
2 409	-38	21	21 943	1 954 15
780	-16	0	16 724	1 953 16
2 109	-1 778	30	15 229	1 950 19
53 877	-584	1 075	869 310	1 897 20
28 962	-341	789	415 845	1 917 21
2 708	-41	12	32 089	1 926 22
398	-2	0	7 381	1 921 23
628	-10	4	10 199	1 926 24
172 941	-3 817	4 920	2 826 167	

7. Vakuutusluokka 1a – Försäkringsklass 1a – Insurance class 1a

Lakisääteinen tapaturma – Lagstadgad olycksfallsförsäkring – Statutory workers' compensation

Vakuutuskanta - Försäkringsbestånd - Insurance portfolio					
Yhtiön nimi	Työtapaturman varalta vakuutetut Försäkrade för olycksfall i arbetet				Muun tapaturman
Bolagets namn	Insured against industrial accidents				Försäkrade för annat
Name of company	Yleistariffien mukaiset		Erikoistariffien mukaiset		Insured against other
	Allmänna tariffer General tariffs		Special tariffer Special tariffs		
	Palkkasumma	Vakuutus- maksutulo	Palkkasumma	Vakuutus- maksutulo	Palkkasumma
	Lönesumma	Premieinkomst	Lönesumma	Premieinkomst	Lönesumma
	Total wages and salaries	Premiums written	Total wages and salaries	Premiums written	Total wages and salaries
1000 000 €	1000 000 €		1000 000 €		1000 000 €
1000 €	12	13	14	15	16
3 A-Vakuutus	580	13 843	245	5 520	325
6 Fennia	2 644	39 423	3 039	36 625	2 481
8 If Vahinkovakuutus	3 924	41 513	16 614	108 974	7 092
11 Lähivakuutus	563	13 371	108	2 027	353
15 Pohjantähti	392	6 088	508	3 468	65
16 Redarnas	21	321	208	3 112	227
19 Turva	164	2 120	523	1 853	74
20 Vahinko-Pohjola	3 955	47 080	15 840	106 104	4 500
21 Vahinko-Tapiola	2 744	40 793	6 174	37 452	2 774
22 Vahinko-Veritas	571	5 906	531	4 538	45
23 Valion	0	0	143	419	0
24 Ålands	100	967	211	1 623	120
Yhteensä - Sammanlagt	15 659	211 424	44 144	311 716	18 056
Total					

	Lopullisesti vahvistettujen jatkuvien korvausten pääomat	Työturvallisuustyön kulut	Maksetut korvaukset Utbetalda ersättningar <i>Claims paid</i>			
olycksfall	Kapital för slutligt fastställda fortlöpande ersättningar	Kostnader för arbetarskydd	Sairaanhoito	Kuntouttaminen	Päivärahat	
<i>accidents</i>			Sjukvård	Rehabilitering	Dagpenningar	
Vakuutusmaksutulo	<i>Confirmed final continuous indemnities</i>	<i>Spent on occupational safety work</i>	<i>Medical expenses</i>	<i>Rehabilitation</i>	<i>Daily allowances</i>	
Premieinkomst						
<i>Premiums written</i>						
17	18	19	20	21	22	
2 153	36 449	0	2 337	791	4 298	3
5 793	147 433	200	8 772	975	15 233	6
16 822	522 546	478	21 462	6 181	35 166	8
4 951	20 485	0	2 561	765	3 947	11
967	7 840	14	922	352	1 730	15
1 276	0	0	204	15	784	16
271	9 323	1	706	6	1 224	19
12 014	514 646	0	21 532	6 954	37 597	20
16 572	204 066	350	13 584	4 669	22 878	21
1 137	16 793	37	1 552	67	2 334	22
0	4 919	2	186	5	347	23
304	3 589	0	267	0	437	24
62 259	1 488 089	1 082	74 085	20 780	125 974	

7. Vakuutusluokka 1a – Försäkringsklass 1a – Insurance class 1a

Lakisääteinen tapaturma – Lagstadgad olycksfallsförsäkring – Statutory workers' compensation

Yhtiön nimi Bolagets namn Name of company	Maksetut korvaukset (jatkuu) Utbetalda ersättningar (forts.) Claims paid (cont.)			
	Haittarahat Menersättningar Handicap indemnities 1000 €	Väliaikaiset työ- kyvyttömyyseläkkeet Temporära invalid- pensioner Temporary disability pensions	Lopullisesti vahvistetut eläkkeet Slutligt fastställda pensioner Confirmed final pensions	Hautausapu ja kerta- kaikkinen suoritus kuolemantapauksessa Begravningsbidrag och ersättning i ett för allt vid dödsfall Burial grants and death benefits
	23	24	25	26
3 A-Vakuutus	220	587	2 442	1
6 Fennia	989	5 371	11 438	62
8 If Vahinkovakuutus	2 299	7 551	39 669	260
11 Lähivakuutus	341	837	1 362	8
15 Pohjantähti	34	166	528	8
16 Redarnas	11	48	438	4
19 Turva	44	296	808	16
20 Vahinko-Pohjola	1 701	7 663	33 986	189
21 Vahinko-Tapiola	1 882	3 772	17 502	79
22 Vahinko-Veritas	99	571	1 169	9
23 Valion	9	41	388	0
24 Ålands	4	61	315	0
Yhteensä - Sammanlagt	7 633	26 965	110 044	636
Total				

Kertakaikkiset työkyvyttömyys- korvaukset	Muut	Korvaustoiminnon hoitokulut	Yhteensä	
Engångsersättningar för invaliditet	Övriga	Kostnader för handläggning av ersättningar	Sammanlagt	
<i>Lump-sum compensation for disability</i>	<i>Other</i>	Claims management expenses	<i>Total</i>	
27	28	29	20+ ... +29	30
0	274	1 157	12 106	3
39	1 968	5 096	49 943	6
160	-5 852	8 295	115 190	8
0	462	1 152	11 435	11
3	186	391	4 320	15
0	1	253	1 758	16
0	6	394	3 501	19
144	1 733	7 063	118 562	20
46	1 877	5 819	72 108	21
0	189	488	6 477	22
6	27	201	1 208	23
0	16	149	1 249	24
398	887	30 456	397 858	

8. Vakuutusluokka 1b – Försäkringsklass 1b – Insurance class 1b
Muu tapaturma – Övriga olycksfall – Non-statutory accident

Yhtiön nimi	Vakuutusmaksutulo ⁵⁾	Vakuutusmaksutuotot ⁵⁾	Korvauskulut ⁵⁾	Liikekulut ⁶⁾	Jälleenvakuuttajien osuus
Bolagets namn	Premieinkomst ⁵⁾	Premieintäkter ⁵⁾	Ersättningskostnader ⁵⁾	Driftkostnader ⁶⁾	Återförsäkrares andel
Name of company	Premiums written ⁵⁾	Premiums earned ⁵⁾	Claims incurred ⁵⁾	Operating expenses ⁶⁾	Reinsurers' share
1000 €	2	3	4	5	6
1 Alandia	1 408	1 385	-732	-195	-3
3 A-Vakuutus	-2	-2	-43	0	0
5 Eurooppalainen	3 618	3 396	-2 823	-626	-864
6 Fennia	5 617	6 296	-3 820	-1 795	-72
8 If Vahinkovakuutus	18 188	18 709	-8 984	-3 727	-296
11 Lähivakuutus	9 566	9 262	-5 611	-2 140	-103
12 Osuuspankkien	73	73	-5	-14	0
13 Palonvara	220	228	-121	-30	-45
15 Pohjantähti	2 475	2 350	-1 838	-691	-22
19 Turva	1 730	1 699	-1 194	-731	-184
20 Vahinko-Pohjola	35 006	32 956	-29 230	-7 623	-188
21 Vahinko-Tapiola	24 456	23 346	-14 712	-7 392	-50
22 Vahinko-Veritas	2 425	2 389	-526	-459	-9
23 Valion	2	2	0	-1	0
Yhteensä - Sammanlagt	104 782	102 089	-69 637	-25 422	-1 834
<i>Total</i>					

⁵⁾ Ennen jälleenvakuuttajien osuutta - Före återförsäkrares andel - Before reinsurers' share

⁶⁾ Ennen jälleenvakuuttajien palkkioita ja voitto-osuuksia - Före återförsäkrares provisioner och vinstandelar - Before reinsurance commissions and profit distribution

Ilmoitettujen vahinkojen lukumäärä	Jälleenvakuuttajien osuus maksutulosta	Oma osuus vakuutusmaksuvastuusta	Oma osuus korvausvastuusta ilman tasoitusmääää		
Antal anmälda skador	Återförsäkrares andel av premieinkomsten	Egen andel av premieansvaret	Egen andel av ersättningsansvaret utan utjämningsbeloppet		
<i>Number of claims made</i>	<i>Reinsurers' share of Premiums written</i>	<i>Provision for unearned premiums, net of reinsurance</i>	<i>Provisions for outstanding claims (without equalization provision), net of reinsurance</i>		
7	8	9	10		
2 095	-79	704	1 676	1	
0	0	0	0	3	
7 665	0	1 741	593	5	
4 300	-70	2 549	5 526	6	
18 942	-313	5 521	9 538	8	
5 956	-103	3 818	4 000	11	
2	0	0	17	12	
448	-43	0	0	13	
4 536	-22	1 087	1 695	15	
3 004	-703	589	2 154	19	
38 491	-245	14 187	36 419	20	
12 407	-65	10 764	16 759	21	
1 609	-9	1 005	826	22	
0	0	0	0	23	
99 455	-1 652	41 963	79 204		

9. Vakuutusluokka 2 - Försäkringsklass 2 - Insurance class 2**Sairaus - Sjukdom - Health**

Yhtiön nimi Bolagets namn Name of company	Vakuutus- maksutulo ⁵⁾ Premie- inkomst ⁵⁾ Premiums written ⁵⁾	Vakuutusmaksu- tuotot ⁵⁾ Premieintäkter ⁵⁾ Premiums earned ⁵⁾	Korvauskulut ⁵⁾ Ersättnings- kostnader ⁵⁾ Claims incurred ⁵⁾	Liikekulut ⁶⁾ Driftkostnader ⁶⁾ Operating expenses ⁶⁾	Jälleenvakuuttajien osuus Återförsäkrares andel Reinsurers' share
1000 €	2	3	4	5	6
5 Eurooppalainen	19 494	17 845	-16 000	-4 399	5 548
6 Fennia	12 785	11 174	-14 358	-4 085	0
8 If Vahinkovakuutus	43 028	41 585	-34 950	-7 339	0
9 IngoNord	346	387	-166	-95	-81
11 Lähivakuutus	5 646	5 345	-5 053	-1 281	0
15 Pohjantähti	6 750	6 388	-6 727	-1 047	-61
19 Turva	3 946	3 835	-4 738	-1 650	274
20 Vahinko-Pohjola	17 683	16 769	2 341	-4 457	-212
21 Vahinko-Tapiola	25 940	24 297	-18 964	-7 443	0
22 Vahinko-Veritas	1 039	1 013	-657	-415	-4
Yhteensä - Sammanlagt	136 657	128 638	-99 271	-32 210	5 465
Total					

⁵⁾ Ennen jälleenvakuuttajien osuutta - Före återförsäkrares andel - Before reinsurers' share

⁶⁾ Ennen jälleenvakuuttajien palkkioita ja voitto-osuuksia - Före återförsäkrares provisioner och vinstandelar - Before reinsurance commissions

Ilmoitettujen vahinkojen lukumäärä	Jälleenvakuuttajien osuus maksutulosta	Oma osuus vakuutusmaksuvastuusta	Oma osuus korvausvastuusta ilman tasoitusmäärää		
Antal anmälda skador	Återförsäkrares andel av premieinkomsten	Egen andel av premieansvaret	Egen andel av ersättningsansvaret utan utjämningsbeloppet		
<i>Number of claims made</i>	<i>Reinsurers' share of Premiums written</i>	<i>Provision for unearned premiums, net of reinsurance</i>	<i>Provisions for outstanding claims (without equalization provision), net of reinsurance</i>		
7	8	9	10		
27 092	-256	6 142	3 208		5
27 500	0	5 797	18 389		6
69 920	0	14 711	37 259		8
214	-189	66	84		9
11 941	0	2 258	1 731		11
3 718	-61	3 058	3 923		15
9 655	-1 586	1 342	4 260		19
24 818	-206	8 492	11 101		20
32 500	0	10 798	12 784		21
1 480	-4	398	285		22
208 838	-2 301	53 063	93 023		

10. Vakuutusluokka 3 – Försäkringsklass 3 – Insurance class 3

Maa-ajoneuvot – Landfordon – Land vehicles

Yhtiön nimi Bolagets namn Name of company	Vakuutus- maksutulo ⁵⁾ Premie- inkomst ⁵⁾ Premiums written ⁵⁾	Vakuutusmaksu- tuotot ⁵⁾ Premieintäkter ⁵⁾ Premiums earned ⁵⁾	Korvauskulut ⁵⁾ Ersättnings- kostnader ⁵⁾ Claims incurred ⁵⁾	Liikekulut ⁶⁾ Driftskostnader ⁶⁾ Operating expenses ⁶⁾	Jälleenvakuuttajien osuus Återförsäkrares andel Reinsurers' share
1000 €	2	3	4	5	6
3 A-Vakuutus	33 951	31 963	-27 614	-4 916	-30
6 Fennia	59 479	57 476	-51 609	-12 794	78
8 If Vahinkovakuutus	138 936	139 968	-96 149	-30 066	2
9 IngoNord	415	483	-49	-113	-27
11 Lähivakuutus	1 207	1 110	-978	-344	-50
15 Pohjantähti	13 218	13 300	-9 313	-3 998	-70
19 Turva	13 684	13 080	-9 970	-3 757	219
20 Vahinko-Pohjola	103 131	99 857	-76 231	-25 033	-221
21 Vahinko-Tapiola	111 585	108 968	-78 954	-23 782	-235
22 Vahinko-Veritas	13 119	13 313	-10 242	-2 353	160
24 Ålands	2 658	2 621	-2 620	-442	-165
Yhteensä - Sammanlagt	491 383	482 140	-363 728	-107 598	-338
<i>Total</i>					
25 Vakuutusyhdistykset Försäkringsföreningar Mutual insurance associations	50 105	48 795	-32 759	-12 009	-3 386
Yhteensä - Sammanlagt	541 488	530 934	-396 487	-119 606	-3 725
<i>Total</i>					

⁵⁾ Ennen jälleenvakuuttajien osuutta - Före återförsäkrares andel - Before reinsurers' share

⁶⁾ Ennen jälleenvakuuttajien palkkioita ja voitto-osuuksia - Före återförsäkrares provisioner och vinstandelar - Before reinsurance commissions

Ilmoitettujen vahinkojen lukumäärä	Jälleenvakuuttajien osuus maksutulosta	Oma osuus vakuutusmaksuvastuusta	Oma osuus korvausvastuusta ilman tasoitusmäärää	Yhtiö alkoi myöntää vakuutuksia vuonna
Antal anmälda skador	Återförsäkrares andel av premieinkomsten	Egen andel av premieansvaret	Egen andel av ersättningsansvaret utan utjämningsbeloppet	Bolaget började bevilja försäkringar år
Number of claims made	Reinsurers' share of Premiums written	Provision for unearned premiums, net of reinsurance	Provisions for outstanding claims (without equalization provision), net of reinsurance	Year of commencement of business
7	8	9	10	11
12 340	-30	10 542	6 497	1 938 3
32 200	-2 736	23 001	9 253	1 938 6
78 632	0	57 147	12 987	1 921 8
60	0	147	71	2 001 9
643	-50	483	190	1 961 11
7 002	-70	4 884	2 098	1 956 15
10 479	-5 281	5 475	1 154	1 963 19
60 115	-221	41 006	12 330	1 922 20
70 580	-235	44 875	13 856	1 921 21
8 112	-76	5 300	2 109	1 927 22
2 410	-133	1 222	679	1 927 24
282 573	-8 833	194 082	61 223	
21 974	-7 108	21 262	3 767	25
304 547	-15 941	215 344	64 991	

10. Vakuutusluokka 3 – Försäkringsklass 3 – Insurance class 3

Maa-ajoneuvot – Landfordon – Land vehicles

Yhtiön nimi Bolagets namn Name of company	Vakuutuskanta - Försäkringsbestånd - Insurance portfolio				
	Henkilöautot - Personbilar Passenger cars		Pakettiautot - Paketbilar Vans		Kuorma-autot - Lorries
	Vakuutusvuosia Försäkringsår Policy years	joista vaunu- vahinkovakuutuksia varav vagnskade- försäkringar Number of compre- hensive policies	Vakuutusvuosia Försäkringsår Policy years	joista vaunu- vahinkovakuutuksia varav vagnskade- försäkringar Number of compre- hensive policies	Vakuutusvuosia Försäkringsår Policy years
1000 €	12	13	14	15	16

3	A-Vakuutus	39 356	39 356	7 447	7 447	29 889
6	Fennia	183 140	143 150	22 890	17 130	13 190
8	If Vahinkovakuutus	497 299	356 877	38 309	23 668	9 159
9	IngoNord	0	0	0	0	0
11	LähiVakuutus	2 744	2 244	278	216	318
15	Pohjantähti	48 265	35 608	6 403	4 421	2 109
19	Turva	70 736	46 822	5 412	2 902	860
20	Vahinko-Pohjola	358 499	283 322	36 244	27 264	9 972
21	Vahinko-Tapiola	435 847	326 860	49 355	33 687	12 337
22	Vahinko-Veritas	35 845	30 068	4 719	3 745	2 588
24	Ålands	11 908	7 981	2 348	1 312	379
	Yhteensä - Sammanlagt	1 683 639	1 272 288	173 405	121 792	80 801
	<i>Total</i>					

Lastbilär	Linja-autot - Bussar		Moottoripyörät - Motorcyklar		Mopot - Mopeder			
	<i>Buses</i>		<i>Motorcycles</i>		<i>Mopeds</i>			
joista vaunu- vahinkovakuutuksia	Vakuutusvuosia	joista vaunu- vahinkovakuutuksia	Vakuutusvuosia	joista vaunu- vahinkovakuutuksia	Vakuutusvuosia	joista vaunu- vahinkovakuutuksia		
varav vagnskade- försäkringar	Försäkringsår	varav vagnskade- försäkringar	Försäkringsår	varav vagnskade- försäkringar	Försäkringsår	varav vagnskade- försäkringar		
<i>Number of compre- hensive policies</i>	<i>Policy years</i>	<i>Number of compre- hensive policies</i>	<i>Policy years</i>	<i>Number of compre- hensive policies</i>	<i>Policy years</i>	<i>Number of compre- hensive policies</i>		
17	18	19	20	21	22	23		
29 889	3 565	3 565	1 223	1 223	779	779	3	
12 040	2 990	2 920	4 960	2 610	4 960	1 970	6	
7 722	515	466	21 042	11 225	19 609	5 618	8	
0	0	0	0	0	0	0	9	
277	10	8	138	51	130	62	11	
1 699	140	209	3 191	1 791	2 016	752	15	
612	71	48	6 753	4 636	2 866	1 040	19	
8 551	732	643	36 244	25 356	11 530	8 444	20	
9 826	831	484	19 602	10 157	17 024	6 379	21	
2 319	152	126	1 566	949	3 037	1 220	22	
302	31	31	569	297	886	409	24	
73 237	9 037	8 500	95 288	58 295	62 837	26 673		

10. Vakuutusluokka 3 – Försäkringsklass 3 – Insurance class 3

Maa-ajoneuvot – Landfordon – Land vehicles

Yhtiön nimi Bolagets namn Name of company	Vakuutuskanta - Försäkringsbestånd - Insurance portfolio				
	Moottorikelkat - Snöskotrar Snowmobiles		Traktorit ja moottorityökoneet - Traktorer och redskap - Tractors and motor-driven work machines		Perävaunut - Trailers
	Vakuutusvuosia Försäkringsår Policy years	joista vaunu- vahinkovakuutuksia varav vagnskade- försäkringar Number of compre- hensive policies	Vakuutusvuosia Försäkringsår Policy years	joista vaunu- vahinkovakuutuksia varav vagnskade- försäkringar Number of compre- hensive policies	Vakuutusvuosia Försäkringsår Policy years
Vakuutusvuosia	24	25	26	27	28

3	A-Vakuutus	1 341	1 341	8 135	8 135	11 938
6	Fennia	4 550	1 610	7 330	859	18 070
8	If Vahinkovakuutus	13 490	228	30 464	3 658	48 094
9	IngoNord	0	0	0	0	0
11	Lähivakuutus	24	4	43	8	271
15	Pohjantähti	2 395	700	4 517	536	5 044
19	Turva	1 797	510	1 616	50	5 982
20	Vahinko-Pohjola	12 093	3 054	12 540	1 355	28 106
21	Vahinko-Tapiola	12 315	3 517	22 835	738	42 234
22	Vahinko-Veritas	926	142	7 372	900	4 333
24	Ålands	0	0	1 893	38	475
	Yhteensä - Sammanlagt	48 931	11 106	96 745	16 277	164 547
	<i>Total</i>					

Släpvagnar	Muut ajoneuvot - Övriga fordon <i>Other vehicles</i>		Yhteensä - Sammanlagt <i>Total</i>		Ryhmävakuutukset - Gruppförsäkringar <i>Group insurances</i>	
joista vaunu- vahinkovakuutuksia	Vakuutusvuosia	joista vaunu- vahinkovakuutuksia	Vakuutusvuosia	joista vaunu- vahinkovakuutuksia	Vakuutusvuosia	joista vaunu- vahinkovakuutuksia
varav vagnskade- försäkringar	Försäkringsår	varav vagnskade- försäkringar	Försäkringsår	varav vagnskade- försäkringar	Försäkringsår	varav vagnskade- försäkringar
<i>Number of compre- hensive policies</i>	<i>Policy years</i>	<i>Number of compre- hensive policies</i>	<i>Policy years</i>	<i>Number of compre- hensive policies</i>	<i>Policy years</i>	<i>Number of compre- hensive policies</i>
29	30	31	32	33	34	35
11 938	460	460	104 133	104 133	0	0 3
13 660	4 100	3 000	266 180	198 949	230	230 6
13 578	8 385	5 415	686 366	428 455	41 929	28 004 8
0	0	0	0	0	0	0 9
101	34	4	3 990	2 975	13	12 11
1 611	2 403	570	76 483	47 897	171	154 15
1 328	2 545	1 042	98 638	58 990	20	18 19
7 405	4 867	2 279	510 827	367 673	733	542 20
10 650	19 993	6 733	632 373	409 031	370	350 21
2 055	905	578	61 443	42 103	24	21 22
227	542	229	19 031	10 826	31	29 24
62 553	44 234	20 310	2 459 464	1 671 032	43 521	29 360

11. Vakuutusluokat 4 – 6 – Försäkringsklasser 4 – 6 – Insurance classes 4 – 6**Meri- ja lentoalukset sekä raiteilla liikkuva kalusto – Fartyg, luftfartyg, spårbundna fordon -**

Yhtiön nimi	Vakuutusmaksutulo ⁵⁾	Vakuutusmaksutuotot ⁵⁾	Korvauskulut ⁵⁾	Liikekulut ⁶⁾	Jälleenvakuuttajien osuus
Bolagets namn	Premieinkomst ⁵⁾	Premieintäkter ⁵⁾	Ersättningskostnader ⁵⁾	Driftskostnader ⁶⁾	Återförsäkrares andel
Name of company	Premiums written ⁵⁾	Premiums earned ⁵⁾	Claims incurred ⁵⁾	Operating expenses ⁶⁾	Reinsurers' share
1000 €	2	3	4	5	6
1 Alandia	22 562	21 942	-17 738	-4 982	-892
6 Fennia	2 598	2 443	-1 751	-797	-224
8 If Vahinkovakuutus	6 779	6 769	-861	-1 370	-354
9 IngoNord	611	612	-101	-167	-330
11 Lähivakuutus	44	43	-33	-8	-2
14 Pankavara	6	6	0	0	0
15 Pohjantähti	348	330	-172	-37	-1
16 Redarnas	5 892	5 666	-4 267	-746	-2 629
19 Turva	419	405	-169	-76	-59
20 Vahinko-Pohjola	14 289	12 004	-5 207	-1 838	-2 630
21 Vahinko-Tapiola	3 212	3 071	-1 595	-574	-7
22 Vahinko-Veritas	1 181	1 121	-816	-411	235
24 Ålands	15	19	-1	-3	-17
Yhteensä - Sammanlagt	57 957	54 430	-32 712	-11 009	-6 909
<i>Total</i>					
25 Vakuutusyhdistykset	2 308	2 211	-1 294	-568	-155
Försäkringsföreningar					
<i>Mutual insurance associations</i>					
Yhteensä Sammanlagt	60 265	56 641	-34 007	-11 576	-7 064
<i>Total</i>					

⁵⁾ Ennen jälleenvakuuttajien osuutta - Före återförsäkrares andel - *Before reinsurers' share*

⁶⁾ Ennen jälleenvakuuttajien palkkioita ja voitto-osuuksia - Före återförsäkrares provisioner och vinstandelar - *Before reinsurance commissions and profit distribution*

Marine, aviation and railway rolling stock

Ilmoitettujen vahinkojen lukumäärä	Jälleenvakuuttajien osuus maksutulosta	Oma osuus vakuutusmaksuvastuusta	Oma osuus korvausvastuusta ilman tasoitusmäärää		
Antal anmälda skador	Återförsäkrares andel av premieinkomsten	Egen andel av premieansvaret	Egen andel av ersättningsansvaret utan utjämningsbeloppet		
<i>Number of claims made</i>	<i>Reinsurers' share of Premiums written</i>	<i>Provision for unearned premiums, net of reinsurance</i>	<i>Provisions for outstanding claims (without equalization provision), net of reinsurance</i>		
7	8	9	10		
1 011	-11 411	5 563	11 049		1
540	-280	1 128	430		6
1 425	-15	2 880	20 572		8
53	-204	39	117		9
14	-2	13	9		11
0	0	0	0		14
62	-1	156	70		15
34	-7 175	323	2 709		16
149	-172	126	37		19
842	-4 301	2 278	883		20
482	-7	1 511	1 074		21
201	-7	488	40		22
0	-18	5	0		24
4 813	-23 591	14 509	36 991		
550	-320	945	191		25
5 363	-23 911	15 455	37 182		

12. Vakuutusluokka 7 – Försäkringsklass 7 – Insurance class 7**Kuljetettavat tavarat – Godstransport – Transport**

Yhtiön nimi	Vakuutusmaksutulo ⁵⁾	Vakuutusmaksutuotot ⁵⁾	Korvauskulut ⁵⁾	Liikekulut ⁶⁾	Jälleenvakuuttajien osuus
Bolagets namn	Premieinkomst ⁵⁾	Premieintäkter ⁵⁾	Ersättningskostnader ⁵⁾	Driftkostnader ⁶⁾	Återförsäkrares andel
Name of company	Premiums written ⁵⁾	Premiums earned ⁵⁾	Claims incurred ⁵⁾	Operating expenses ⁶⁾	Reinsurers' share
1000 €	2	3	4	5	6

1	Alandia	805	735	-517	-471	-67
3	A-Vakuutus	70	68	-79	-6	0
5	Eurooppalainen	10 832	8 445	-4 939	-2 306	-75
6	Fennia	5 504	5 433	-1 925	-1 301	-297
8	If Vahinkovakuutus	24 527	24 321	-13 374	-3 472	-2 913
9	IngoNord	418	380	-14	-114	-258
11	Lähivakuutus	157	161	-22	-39	-8
12	Osuuspankkien	15	15	4	0	0
15	Pohjantähti	49	52	-17	-45	-288
19	Turva	44	45	-13	-8	-8
20	Vahinko-Pohjola	12 233	12 318	-7 408	-2 087	-1 422
21	Vahinko-Tapiola	4 810	4 762	-2 455	-1 528	214
22	Vahinko-Veritas	608	588	-386	-563	-34
24	Ålands	22	21	-12	-4	0
	Yhteensä - Sammanlagt	60 094	57 345	-31 157	-11 943	-5 156
	<i>Total</i>					
25	Vakuutusyhdistykset	458	447	-201	-107	-45
	Försäkringsföreningar					
	<i>Mutual insurance associations</i>					
	Yhteensä - Sammanlagt	60 552	57 792	-31 359	-12 051	-5 201
	<i>Total</i>					

⁵⁾ Ennen jälleenvakuuttajien osuutta - Före återförsäkrares andel - Before reinsurers' share

⁶⁾ Ennen jälleenvakuuttajien palkkioita ja voitto-osuuksia - Före återförsäkrares provisioner och vinstandelar - Before reinsurance commissions and profit distribution

Ilmoitettujen vahinkojen lukumäärä	Jälleenvakuuttajien osuus maksutulosta	Oma osuus vakuutusmaksuvastuusta	Oma osuus korvausvastuusta ilman tasoitusmäärää
Antal anmälda skador	Återförsäkrares andel av premieinkomsten	Egen andel av premieansvaret	Egen andel av ersättningsansvaret utan utjämningsbeloppet
Number of claims made	Reinsurers' share of Premiums written	Provision for unearned premiums, net of reinsurance	Provisions for outstanding claims (without equalization provision), net of reinsurance
7	8	9	10

120	-700	30	240	1
10	0	18	22	3
14 127	-75	4 906	1 068	5
4 700	-207	1 804	899	6
11 702	-4 885	1 594	11 528	8
43	-320	7	35	9
132	-8	23	21	11
0	0	0	5	12
1	0	17	23	15
30	-18	12	4	19
5 152	-1 085	2 096	2 757	20
1 368	-225	686	598	21
623	-24	212	344	22
2	0	6	11	24
38 010	-7 547	11 411	17 556	
88	-64	181	33	25
38 098	-7 611	11 592	17 589	

13. Vakuutusluokat 8 – 9 – Försäkringsklasser 8 – 9 – Insurance classes 8 – 9

Palo – ja muu omaisuusvahinko – Brand och annan skada på egendom – Fire and other damage to property

Yhtiön nimi Bolagets namn Name of company	Vakuutus- maksutulo ⁵⁾ Premie- inkomst ⁵⁾ Premiums written ⁵⁾	Vakuutusmaksu- tuotot ⁵⁾ Premieintäkter ⁵⁾ Premiums earned ⁵⁾	Korvauskulut ⁵⁾ Ersättnings- kostnader ⁵⁾ Claims incurred ⁵⁾	Liikekulut ⁶⁾ Driftkostnader ⁶⁾ Operating expenses ⁶⁾	Jälleenvakuuttajien osuus Återförsäkrares andel Reinsurers' share
1000 €	2	3	4	5	6
3 A-Vakuutus	2 060	2 202	-864	-265	-32
6 Fennia	61 240	60 201	-54 834	-15 231	1 989
8 If Vahinkovakuutus	169 379	169 961	-114 547	-28 278	-8 331
9 IngoNord	3 431	3 375	-1 395	-939	-2 713
11 Lähivakuutus	977	946	-790	-175	-44
12 Osuuspankkien	116	116	-50	-22	0
15 Pohjantähti	18 511	18 309	-15 466	-5 374	-2 065
17 Spruce Vakuutus	3 058	2 939	-4 116	-165	1 132
19 Turva	16 052	15 721	-10 678	-4 528	-455
20 Vahinko-Pohjola	160 005	148 876	-96 612	-30 744	-15 368
21 Vahinko-Tapiola	134 551	131 702	-110 285	-42 579	624
22 Vahinko-Veritas	13 556	13 371	-13 035	-3 829	-1 083
23 Valion	603	603	-87	-275	-262
24 Ålands	6 569	6 196	-4 903	-1 751	-142
Yhteensä - Sammanlagt	590 107	574 519	-427 672	-134 155	-26 751
<i>Total</i>					
25 Vakuutusyhdistykset Försäkringsföreningar Mutual insurance associations	96 655	95 471	-56 650	-23 266	-6 629
Yhteensä - Sammanlagt	686 762	669 989	-484 323	-157 421	-33 380
<i>Total</i>					

⁵⁾ Ennen jälleenvakuuttajien osuutta - Före återförsäkrares andel - Before reinsurers' share⁶⁾ Ennen jälleenvakuuttajien palkkioita ja voitto-osuuksia - Före återförsäkrares provisioner och vinstandelar - Before reinsurance commissions and profit distribution

Ilmoitettujen vahinkojen lukumäärä	Jälleenvakuuttajien osuus maksutulosta	Oma osuus vakuutusmaksuvastuusta	Oma osuus korvausvastuusta ilman tasoitusmäärää	
Antal anmälda skador	Återförsäkrares andel av premieinkomsten	Egen andel av premieansvaret	Egen andel av ersättningsansvaret utan utjämningsbeloppet	
<i>Number of claims made</i>	<i>Reinsurers' share of Premiums written</i>	<i>Provision for unearned premiums, net of reinsurance</i>	<i>Provisions for outstanding claims (without equalization provision), net of reinsurance</i>	
7	8	9	10	
574	-32	653	466	3
18 800	-3 058	23 882	20 836	6
81 471	-13 674	65 695	52 493	8
1 467	-3 229	340	582	9
653	-44	391	300	11
4	0	0	51	12
12 965	-4 111	6 244	3 231	15
1	-2 720	84	597	17
7 559	-6 905	7 147	3 006	19
94 306	-12 130	80 239	53 057	20
47 577	-10 518	57 446	47 714	21
4 128	-2 014	4 660	5 347	22
4	-383	0	79	23
3 010	-2 960	2 861	4 037	24
272 519	-61 779	249 642	191 797	
30 962	-13 922	34 299	10 703	25
303 481	-75 702	283 941	202 500	

14. Vakuutusluokka 10 - Försäkringsklass 10 - Insurance class 10
Moottoriajoneuvon vastuu - Motorfordonsansvar - Motor vehicle liability

Yhtiön nimi	Vakuutusmaksutulo ⁵⁾	Vakuutusmaksutuotot ⁵⁾	Korvauskulut ⁵⁾	Liikekulut ⁶⁾	Jälleenvakuuttajien osuus
Bolagets namn	Premieinkomst ⁵⁾	Premieintäkter ⁵⁾	Ersättningskostnader ⁵⁾	Driftkostnader ⁶⁾	Återförsäkrares andel
Name of company	Premiums written ⁵⁾	Premiums earned ⁵⁾	Claims incurred ⁵⁾	Operating expenses ⁶⁾	Reinsurers' share
1000 €	2	3	4	5	6

3 A-Vakuutus	26 776	25 126	-19 111	-4 072	431
6 Fennia	68 736	71 170	-79 497	-16 341	-368
8 If Vahinkovakuutus	153 098	164 099	-133 335	-36 722	-234
9 IngoNord	91	76	-12	-25	0
11 Lähivakuutus	65 732	68 541	-55 845	-12 026	-908
15 Pohjantähti	17 542	18 231	-9 016	-3 401	2 585
19 Turva	20 658	19 662	-13 302	-3 931	-751
20 Vahinko-Pohjola	129 622	129 324	-87 148	-30 811	711
21 Vahinko-Tapiola	140 261	143 119	-113 516	-29 911	-47
22 Vahinko-Veritas	14 073	14 930	-9 274	-2 602	400
24 Ålands	3 472	3 352	-3 185	-625	-10
Yhteensä - Sammanlagt	640 061	657 631	-523 239	-140 465	1 809
Total					

⁵⁾ Ennen jälleenvakuuttajien osuutta - Före återförsäkrares andel - Before reinsurers' share

⁶⁾ Ennen jälleenvakuuttajien palkkioita ja voitto-osuuksia - Före återförsäkrares provisioner och vinstandelar - Before reinsurance commissions and profit distribution

Ilmoitettujen vahinkojen lukumäärä	Jälleenvakuuttajien osuus maksutulosta	Oma osuus vakuutusmaksuvastuusta	Oma osuus korvausvastuusta ilman tasoitusmäärää	Yhtiö alkoi myöntää vakuutuksia vuonna
Antal anmälda skador	Återförsäkrares andel av premieinkomsten	Egen andel av premieansvaret	Egen andel av ersättningsansvaret utan utjämningsbeloppet	Bolaget började bevilja försäkringar år
Number of claims made	Reinsurers' share of Premiums written	Provision for unearned premiums, net of reinsurance	Provisions for outstanding claims (without equalization provision), net of reinsurance	Year of commencement of business
7	8	9	10	11

5 361	-264	8 738	91 545	1 938	3
14 300	-2 972	30 285	242 360	1 938	6
26 920	-250	65 932	602 515	1 925	8
0	0	35	57	2 005	9
10 652	-823	23 338	206 111	1 961	11
3 298	-992	5 945	25 659	1 956	15
3 443	-8 831	8 790	34 913	1 963	19
23 755	-590	51 647	372 811	1 922	20
25 393	-332	60 904	480 374	1 925	21
2 906	-474	6 114	23 433	1 963	22
785	-496	2 157	14 087	1 927	24
116 813	-16 024	263 885	2 093 867	17 496	

14. Vakuutusluokka 10 - Försäkringsklass 10 - Insurance class 10
Moottoriajoneuvon vastuu - Motorfordonsansvar - Motor vehicle liability

Yhtiön nimi Bolagets namn Name of company	Vakuutuskanta - Försäkringsbestånd - Insurance portfolio				
	Henkilöautot Vakuutusvuosia Personbilar Försäkringsår Passenger cars Policy years	Pakettiautot Vakuutusvuosia Paketbilar Försäkringsår Passenger cars Policy years	Kuorma-autot Vakuutusvuosia Lastbilar Försäkringsår Passenger cars Policy years	Linja-autot Vakuutusvuosia Bussar Försäkringsår Passenger cars Policy years	Moottoripyörät Vakuutusvuosia Motorcyklar Försäkringsår Passenger cars Policy years
	12	13	14	15	16

3 A-Vakuutus	36 114	7 298	15 017	1 963	2 334
6 Fennia	211 160	29 300	14 300	2 990	4 960
8 If Vahinkovakuutus	599 506	50 502	11 356	665	56 082
9 IngoNord	0	0	0	0	0
11 Lähivakuutus	236 756	36 580	8 521	414	9 854
15 Pohjantähti	61 531	8 429	2 875	411	4 971
19 Turva	80 837	6 862	1 058	86	5 477
20 Vahinko-Pohjola	415 115	40 027	10 322	548	36 093
21 Vahinko-Tapiola	551 488	64 789	15 593	987	31 318
22 Vahinko-Veritas	41 772	5 826	2 942	162	1 581
24 Ålands	14 767	3 066	485	37	863
Yhteensä - Sammanlagt	2 249 046	252 679	82 469	8 263	153 533
<i>Total</i>					

Mopot Vakuutusvuosia	Moottorikelkat Vakuutusvuosia	Traktorit ja moottorityökoneet Vakuutusvuosia	Perävaunut Vakuutusvuosia	Muut ajoneuvot Vakuutusvuosia	Yhteensä Vakuutusvuosia	Ryhmävakuutukset Vakuutusvuosia
Mopedet Försäkringsår	Snöskotrar Försäkringsår	Traktorer och redskap Försäkringsår	Släpvagnar Försäkringsår	Övriga fordon Försäkringsår	Sammanlagt Försäkringsår	Gruppförsäkringar Försäkringsår
<i>Passenger cars Policy years</i>	<i>Passenger cars Policy years</i>	<i>Tractors and motor-driven work machines Policy years</i>	<i>Trailers Policy years</i>	<i>Other vehicles Policy years</i>	<i>Total Policy years</i>	<i>Group insurances Policy years</i>
17	18	19	20	21	12+...+21 22	23

2 975	2 606	8 939	23 431	532	101 209	0	3
13 950	7 820	23 450	64 310	510	372 750	230	6
39 466	20 751	46 864	181 003	16 734	1 022 929	51 858	8
0	0	0	0	0	0	0	9
26 512	9 867	85 416	96 335	9 980	522 196	357	11
4 918	4 173	12 030	20 029	2 458	121 825	128	15
6 276	3 562	5 389	27 362	2 415	139 324	24	19
26 118	20 485	45 369	129 247	10 940	734 264	698	20
39 651	26 394	118 039	168 813	30 156	1 047 228	440	21
7 740	1 867	10 778	16 575	1 418	90 660	23	22
1 416	160	3 226	5 420	514	29 954	21	24
169 022	97 685	359 500	732 525	75 657	4 182 339	53 779	

14. Vakuutusluokka 10 - Försäkringsklass 10 - Insurance class 10
Moottoriajoneuvon vastuu - Motorfordonsansvar - Motor vehicle liability

Yhtiön nimi Bolagets namn Name of company	Maksetut korvaukset - Utbetalda ersättningar - Claims paid				
	Henkilövahingot - Personskador - Bodily injuries				
	Sairaanhoito	Kuntouttaminen	Korvaukset tulojen ja elatusten vähentymisestä	Lopullisesti vahvistetut jatkuvat korvaukset	Kertasuorituksena maksetut korvaukset viasta tai pysyvistä haitasta
	Sjukvård	Rehabilitering	Ersättningar för minskning i inkomst och uppehälle	Slutligt fastställda förlöpande ersättningar	Engångsersättningar för lyte eller bestående men
	Medical expenses	Rehabilitation	Claims paid for loss of income	Confirmed final continuous indemnities	Lump-sum indemnities for defect or permanent handicap
1000 €	24	25	26	27	28

3 A-Vakuutus	2 304	1 301	1 760	2 985	309
6 Fennia	4 771	2 478	4 758	6 547	0
8 If Vahinkovakuutus	10 856	6 336	9 118	18 278	2 208
9 IngoNord	0	0	0	0	0
11 Lähivakuutus	4 881	1 778	3 331	2 964	919
15 Pohjantähti	764	363	576	559	71
19 Turva	1 203	119	852	1 100	176
20 Vahinko-Pohjola	9 469	4 496	7 440	11 758	1 207
21 Vahinko-Tapiola	9 659	5 257	8 483	9 679	1 899
22 Vahinko-Veritas	872	183	690	542	69
24 Ålands	417	129	201	242	24
Yhteensä - Sammanlagt	45 195	22 441	37 209	54 653	6 884
<i>Total</i>					

Lopullisesti vahvistetut jatkuvat korvausten kertasuorituksina maksetut pääomat	Hautauskulut	Korvaukset kivusta ja särystä	Muut henkilövahingon korvaukset	Yhteensä
I ett för allt utbetalt kapital för slutligt fastställda fortlöpande ersättningar	Begravningskotsnader	Ersättning för sveda och värk	Övriga ersättningar för personskador	Sammanlagt
<i>Confirmed final continuous indemnities paid as lump-sums</i>	<i>Funeral expenses</i>	<i>Claims paid for pain and suffering</i>	<i>Other claims for bodily injuries</i>	<i>Total</i>
29	30	31	32	24+...+32 33

0	51	282	109	9 102	3
0	141	1 152	2 060	21 907	6
0	215	2 194	833	50 038	8
0	0	0	0	0	9
0	188	1 019	908	15 989	11
0	25	139	929	3 427	15
0	41	304	124	3 919	19
0	158	1 591	347	36 466	20
467	193	1 896	-3 000	34 532	21
0	33	164	96	2 650	22
153	6	49	40	1 261	24
620	1 051	8 790	2 447	179 289	

14. Vakuutusluokka 10 - Försäkringsklass 10 - Insurance class 10
Moottoriajoneuvon vastuu - Motorfordonsansvar - Motor vehicle liability

Yhtiön nimi Bolagets namn Name of company	Maksetut korvaukset - Utbetalda ersättningar - Claims paid				Oikeudenkäynti- ja järjestelykulut Rättegångs- och regleringskostnader Legal expenses and claims settlement expenses
	Omaisuu vahingot - Egendomsskador - Property damage			Yhteensä Sammanlagt Total	
	Korvaukset moottoriajoneuvoista Ersättningar för motorfordon Claims paid for motor vehicles	Seisonta-ajan korvaukset Ersättningar för stilleståndstid Compensation for loss of use	Muut omaisuusvahingon korvaukset Övriga ersättningar för egendomsskador Other claims paid for damage to property		
1000 €	34	35	36	34+35+36 37	38

3 A-Vakuutus	8 178	638	2 211	11 027	-990
6 Fennia	22 676	1 286	500	24 462	2 882
8 If Vahinkovakuutus	37 099	4 541	7 062	48 701	791
9 IngoNord	0	0	0	0	0
11 Lähivakuutus	13 096	1 557	774	15 427	490
15 Pohjantähti	5 352	297	57	5 706	6
19 Turva	3 987	499	275	4 761	230
20 Vahinko-Pohjola	31 640	3 816	480	35 936	896
21 Vahinko-Tapiola	32 162	3 801	1 862	37 825	430
22 Vahinko-Veritas	4 454	539	100	5 093	157
24 Ålands	997	84	79	1 160	13
Yhteensä - Sammanlagt Total	159 641	17 058	13 400	190 099	4 904

Liikennevakuutuskeskuk- sen jakamat korvaukset	Korvaustoiminnon hoitokulut	Yhteensä
Ersättningar fördelade av Trafikförsäkringscentralen	Kostnader för handläggning av ersättningar	Sammanlagt
<i>Indemnities distributed by the Finnish Motor Insurers' Centre</i>	<i>Claims management expenses</i>	<i>Total</i>
39	40	33+37+38+39+40 41

281	1 313	20 732	3
649	3 697	53 597	6
1 605	11 702	112 838	8
0	0	0	9
312	4 522	36 740	11
184	312	9 635	15
101	821	9 831	19
1 358	6 418	81 074	20
1 470	7 139	81 396	21
133	824	8 857	22
16	165	2 615	24
6 109	36 914	417 315	

15. Vakuutusluokat 11 – 13 – Försäkringsklasser 11 – 13 – Insurance classes 11 – 13

Vastuu – Ansvar – General liability

Yhtiön nimi	Vakuutusmaksutulo ⁵⁾	Vakuutusmaksutuotot ⁵⁾	Korvauskulut ⁵⁾	Liikekulut ⁶⁾	Jälleenvakuuttajien osuus
Bolagens namn	Premieinkomst ⁵⁾	Premieintäkter ⁵⁾	Ersättningskostnader ⁵⁾	Driftkostnader ⁶⁾	Återförsäkrares andel
Name of company	Premiums written ⁵⁾	Premiums earned ⁵⁾	Claims incurred ⁵⁾	Operating expenses ⁶⁾	Reinsurers' share
1000 €	2	3	4	5	6
1 Alandia	1 378	1 318	-1 105	-233	-207
3 A-Vakuutus	4 581	4 139	-2 131	-584	-23
6 Fennia	19 888	19 185	-11 830	-3 078	171
8 If Vahinkovakuutus	57 338	56 799	-29 476	-6 024	-10 447
9 IngoNord	1 263	1 424	339	-345	-10
11 Lähivakuutus	1 349	1 341	-806	-219	11
12 Osuuspankkien	1 001	1 001	-861	-126	0
13 Palonvara	0	0	0	0	0
15 Pohjantähti	2 549	2 490	-2 066	-687	240
19 Turva	2 053	2 028	-1 568	-381	52
20 Vahinko-Pohjola	47 586	46 755	-41 775	-6 226	668
21 Vahinko-Tapiola	29 517	29 164	-19 144	-4 599	-1 742
22 Vahinko-Veritas	2 573	2 419	-2 339	-711	-107
23 Valion	264	264	-5	-79	-182
24 Ålands	1 021	923	-621	-156	-152
Yhteensä - Sammanlagt	172 359	169 251	-113 388	-23 448	-11 727
<i>Total</i>					
25 Vakuutusyhdistykset	5 738	5 529	-2 846	-1 375	-502
Försäkringsföreningar					
<i>Mutual insurance associations</i>					
Yhteensä - Sammanlagt	178 097	174 780	-116 234	-24 822	-12 229
<i>Total</i>					

⁵⁾ Ennen jälleenvakuuttajien osuutta - Före återförsäkrares andel - Before reinsurers' share

⁶⁾ Ennen jälleenvakuuttajien palkkioita ja voitto-osuuksia - Före återförsäkrares provisioner och vinstandelar - Before reinsurance commissions and profit distribution

Ilmoitettujen vahinkojen lukumäärä	Jälleenvakuuttajien osuus maksutulosta	Oma osuus vakuutusmaksuvastuusta	Oma osuus korvausvastuusta ilman tasoitusmäärää
Antal anmälda skador	Återförsäkrares andel av premieinkomsten	Egen andel av premieansvaret	Egen andel av ersättningsansvaret utan utjämningsbeloppet
<i>Number of claims made</i>	<i>Reinsurers' share of Premiums written</i>	<i>Provision for unearned premiums, net of reinsurance</i>	<i>Provisions for outstanding claims (without equalization provision), net of reinsurance</i>
7	8	9	10

42	-849	142	680	1
1 945	-23	1 382	4 083	3
2 600	-721	8 522	42 220	6
5 836	-9 359	5 354	137 891	8
3	-66	411	544	9
104	-85	326	2 304	11
84	0	0	1 286	12
1	0	0	0	13
3 105	-111	708	3 641	15
434	-966	532	3 428	19
6 413	-8 444	7 793	85 787	20
2 119	-5 432	4 566	48 211	21
429	-136	777	3 588	22
0	-183	0	43	23
109	-152	246	2 381	24
23 224	-26 529	30 758	336 087	
1 448	-796	2 186	781	25
24 672	-27 324	32 944	336 868	

16. Vakuutusluokat 14 – 15 – Försäkringsklasser 14 – 15 – Insurance classes 14 – 15
Luotto ja takaus – Kredit och borgen – Credit and suretyship

Yhtiön nimi Bolagets namn Name of company	Vakuutus- maksutulo ⁵⁾ Premie- inkomst ⁵⁾ Premiums written ⁵⁾	Vakuutusmaksu- tuotot ⁵⁾ Premieintäkter ⁵⁾ Premiums earned ⁵⁾	Korvauskulut ⁵⁾ Ersättnings- kostnader ⁵⁾ Claims incurred ⁵⁾	Liikekulut ⁶⁾ Driftkostnader ⁶⁾ Operating expenses ⁶⁾	Jälleenvakuuttajien osuus Återförsäkrares andel Reinsurers' share
1000 €	2	3	4	5	6

1 Alandia	0	0	1	0	-1
6 Fennia	610	623	-269	-463	0
7 Garantia	9 449	6 108	-450	-2 519	-589
8 If Vahinkovakuutus	2 943	1 888	204	-309	0
12 Osuuspankkien	10 014	10 014	-631	-3 733	0
14 Pankavara	1 688	1 724	-71	-66	-603
15 Pohjantähti	4	6	-5	-40	239
19 Turva	0	0	1	0	0
20 Vahinko-Pohjola	5 199	3 419	-2 543	-826	896
21 Vahinko-Tapiola	2 456	2 148	-552	-341	-665
23 Valion	12	12	0	-4	0
Yhteensä - Sammanlagt	32 376	25 942	-4 316	-8 299	-724
<i>Total</i>					

⁵⁾ Ennen jälleenvakuuttajien osuutta - Före återförsäkrares andel - Before reinsurers' share

⁶⁾ Ennen jälleenvakuuttajien palkkioita ja voitto-osuuksia - Före återförsäkrares provisioner och vinstandelar - Before reinsurance commissions and profit distribution

Ilmoitettujen vahinkojen lukumäärä	Jälleenvakuuttajien osuus maksutulosta	Oma osuus vakuutusmaksuvastuusta	Oma osuus korvausvastuusta ilman tasoitusmäärää
Antal anmälda skador	Återförsäkrares andel av premieinkomsten	Egen andel av premieansvaret	Egen andel av ersättningsansvaret utan utjämningsbeloppet
Number of claims made	Reinsurers' share of Premiums written	Provision for unearned premiums, net of reinsurance	Provisions for outstanding claims (without equalization provision), net of reinsurance
7	8	9	10

0	0	0	0	1
50	0	117	450	6
6	-526	6 338	450	7
8	0	9 808	2 469	8
154	0	0	8 555	12
0	-590	220	572	14
0	0	3	0	15
0	0	0	0	19
0	-415	17 739	2 021	20
16	-605	5 768	694	21
0	0	0	1	23
234	-2 136	39 992	15 212	

17. Vakuutusluokka 16 – Försäkringsklass 16 – Insurance class 16

Muut varallisuusvahingot – Övriga förmögenhetsskador – Other damage to property

Yhtiön nimi Bolagets namn Name of company	Vakuutus- maksutulo ⁵⁾ Premie- inkomst ⁵⁾ Premiums written ⁵⁾	Vakuutusmaksu- tuotot ⁵⁾ Premieintäkter ⁵⁾ Premiums earned ⁵⁾	Korvauskulut ⁵⁾ Ersättnings- kostnader ⁵⁾ Claims incurred ⁵⁾	Liikekulut ⁶⁾ Driftkostnader ⁶⁾ Operating expenses ⁶⁾	Jälleenvakuuttajien osuus Återförsäkrares andel Reinsurers' share
1000 €	2	3	4	5	6

3 A-Vakuutus	37	32	-63	-2	0
6 Fennia	5 168	5 147	-7 154	-948	1 556
8 If Vahinkovakuutus	22 520	21 986	-13 733	-3 473	-3 218
9 IngoNord	1	1	-2	0	0
11 Lähivakuutus	115	108	-8	-39	-3
15 Pohjantähti	444	425	-1 396	-294	-1
17 Spruce Vakuutus	1 172	1 120	1 659	-24	-2 979
19 Turva	70	69	-6	-13	-16
20 Vahinko-Pohjola	18 691	18 378	-5 115	-1 864	-9 580
21 Vahinko-Tapiola	7 157	6 967	-6 730	-2 495	2 567
22 Vahinko-Veritas	413	393	-175	-121	-62
Yhteensä - Sammanlagt Total	55 787	54 628	-32 722	-9 273	-11 736
25 Vakuutusyhdistykset Försäkringsföreningar Mutual insurance associations	2 030	1 998	-636	-485	-205
Yhteensä - Sammanlagt Total	57 818	56 626	-33 358	-9 758	-11 941

⁵⁾ Ennen jälleenvakuuttajien osuutta - Före återförsäkrares andel - Before reinsurers' share

⁶⁾ Ennen jälleenvakuuttajien palkkioita ja voitto-osuuksia - Före återförsäkrares provisioner och vinstandelar - Before reinsurance and profit distribution

Ilmoitettujen vahinkojen lukumäärä	Jälleenvakuuttajien osuus maksutulosta	Oma osuus vakuutusmaksuvastuusta	Oma osuus korvausvastuusta ilman tasoitusmäärää
Antal anmälda skador	Återförsäkrares andel av premieinkomsten	Egen andel av premieansvaret	Egen andel av ersättningsansvaret utan utjämningsbeloppet
<i>Number of claims made</i>	<i>Reinsurers' share of Premiums written</i>	<i>Provision for unearned premiums, net of reinsurance</i>	<i>Provisions for outstanding claims (without equalization provision), net of reinsurance</i>
7	8	9	10

88	0	11	8	3
700	-477	1 281	679	6
247	-4 388	2 364	10 492	8
0	0	31	42	9
1	-3	27	1	11
87	-136	93	899	15
1	-1 062	28	506	17
3	-28	28	9	19
882	-6 165	3 341	7 556	20
335	-533	1 511	3 226	21
19	-62	152	16	22
2 363	-12 853	8 867	23 434	
328	-286	742	86	25
2 691	-13 139	9 609	23 520	

commissions

18. Vakuutusluokka 17 – Försäkringsklass 17 – Insurance class 17**Oikeusturva – Rättsskydd – Legal expenses**

Yhtiön nimi	Vakuutusmaksutulo ⁵⁾	Vakuutusmaksutuotot ⁵⁾	Korvauskulut ⁵⁾	Liikekulut ⁶⁾	Jälleenvakuuttajien osuus
Bolagets namn	Premieinkomst ⁵⁾	Premieintäkter ⁵⁾	Ersättningskostnader ⁵⁾	Driftkostnader ⁶⁾	Återförsäkrares andel
Name of company	Premiums written ⁵⁾	Premiums earned ⁵⁾	Claims incurred ⁵⁾	Operating expenses ⁶⁾	Reinsurers' share
1000 €	2	3	4	5	6
3 A-Vakuutus	527	518	-292	-65	0
6 Fennia	5 608	5 517	-4 210	-1 321	0
8 If Vahinkovakuutus	15 183	15 222	-10 744	-1 748	0
11 Lähivakuutus	134	132	-193	-30	-6
15 Pohjantähti	1 349	1 323	-1 257	-442	-61
19 Turva	1 236	1 212	-920	-227	13
20 Vahinko-Pohjola	11 390	10 864	-7 519	-2 607	0
21 Vahinko-Tapiola	8 168	8 071	-7 416	-2 493	0
22 Vahinko-Veritas	854	823	-778	-308	0
24 Ålands	445	435	-399	-73	22
Yhteensä - Sammanlagt	44 895	44 117	-33 724	-9 315	-36
<i>Total</i>					
25 Vakuutusyhdistykset	5 531	5 431	-3 500	-1 332	-450
Försäkringsföreningar					
<i>Mutual insurance associations</i>					
Yhteensä - Sammanlagt	50 426	49 548	-37 224	-10 648	-487
<i>Total</i>					

⁵⁾ Ennen jälleenvakuuttajien osuutta - Före återförsäkrares andel - Before reinsurers' share

⁶⁾ Ennen jälleenvakuuttajien palkkioita ja voitto-osuuksia - Före återförsäkrares provisioner och vinstandelar - Before reinsurance commissions and profit distribution

Ilmoitettujen vahinkojen lukumäärä	Jälleenvakuuttajien osuus maksutulosta	Oma osuus vakuutusmaksuvastuusta	Oma osuus korvausvastuusta ilman tasoitusmäärää
Antal anmälda skador	Återförsäkrares andel av premieinkomsten	Egen andel av premieansvaret	Egen andel av ersättningsansvaret utan utjämningsbeloppet
<i>Number of claims made</i>	<i>Reinsurers' share of Premiums written</i>	<i>Provision for unearned premiums, net of reinsurance</i>	<i>Provisions for outstanding claims (without equalization provision), net of reinsurance</i>
7	8	9	10

1	0	173	437	3
1 500	0	1 920	5 325	6
4 245	0	5 028	17 527	8
56	-6	53	139	11
450	-257	443	1 014	15
449	-485	495	901	19
3 666	0	4 376	10 934	20
577	0	2 738	11 296	21
348	0	268	464	22
8	-91	200	625	24
11 302	-839	15 694	48 662	
1 363	-781	2 167	1 831	25
12 665	-1 620	17 861	50 492	

19. Jälleenvakuutus – Återförsäkring – Reinsurance

Yhtiön nimi Bolagets namn Name of company	Vakuutus- maksutulo ⁵⁾	Vakuutusmaksu- tuotot ⁵⁾	Korvauskulut ⁵⁾	Liikekulut ⁶⁾	Jälleenvakuuttajien osuus Återförsäkrares andel Reinsurers' share
	Premie- inkomst ⁵⁾	Premieintäkter ⁵⁾	Ersättnings- kostnader ⁵⁾	Driftskostnader ⁶⁾	
	<i>Premiums written ⁵⁾</i>	<i>Premiums earned ⁵⁾</i>	<i>Claims incurred ⁵⁾</i>	<i>Operating expenses ⁶⁾</i>	
1000 €	2	3	4	5	6

1	Alandia	16	88	273	-4	5
2	Alma	-53	-53	-69	-122	6
4	Bothnia International	-4	-4	821	-507	6
6	Fennia	893	874	-802	-157	0
7	Garantia	75	41	-4	0	0
8	If Vahinkovakuutus	15 066	14 580	-31 103	-2 604	7 777
9	IngoNord	34	32	-318	-9	153
10	Jälleen-Patria	67	67	-178	-2 183	-598
11	Lähivakuutus	22 308	22 305	-11 925	-2 605	-2 783
13	Palonvara	1 188	1 171	-523	-120	-178
14	Pankavara	2 369	2 367	-1 562	-629	-223
15	Pohjantähti	91	91	-138	-40	0
16	Redarnas	2 938	2 812	-1 976	-621	63
18	ST International	2	2	138	-1 436	187
19	Turva	224	224	-337	-25	66
20	Vahinko-Pohjola	42 388	38 997	-25 246	-5 496	-9 481
21	Vahinko-Tapiola	41 774	41 869	-23 757	-11 730	-2 700
22	Vahinko-Veritas	1 154	1 154	-794	-325	0
23	Valion	17	17	0	-5	0
24	Ålands	1 061	1 084	-705	-462	-12
	Yhteensä - Sammanlagt	131 623	127 732	-98 217	-29 079	-7 711
	<i>Total</i>					
25	Vakuutusyhdistykset Försäkringsföreningar Mutual insurance associations	4 517	4 510	-2 559	-3	0
	Yhteensä - Sammanlagt	136 139	132 242	-100 775	-29 082	-7 711
	<i>Total</i>					

⁵⁾ Ennen jälleenvakuuttajien osuutta - Före återförsäkrares andel - Before reinsurers' share

⁶⁾ Ennen jälleenvakuuttajien palkkioita ja voitto-osuuksia - Före återförsäkrares provisioner och vinstandelar - Before reinsurance commissions and profit distribution

Jälleenvakuuttajien osuus maksutulosta	Oma osuus vakuutusmaksuvastuusta	Oma osuus korvausvastuusta ilman tasoitusmäärää
Återförsäkrares andel av premieinkomsten	Egen andel av premieansvaret	Egen andel av ersättningsansvaret utan utjämningsbeloppet
<i>Reinsurers' share of Premiums written</i>	<i>Provision for unearned premiums, net of reinsurance</i>	<i>Provisions for outstanding claims (without equalization provision), net of reinsurance</i>
7	8	9

3	4	489	1
0	0	3 602	2
0	0	24 242	4
0	36	2 832	6
0	0	0	7
-636	3 385	48 809	8
0	0	14	9
-1	0	4 139	10
-5 376	39	6 712	11
-334	0	0	13
-469	95	1 794	14
0	0	237	15
-2	1 143	1 664	16
0	0	3 008	18
-90	0	910	19
-12 606	6 518	41 716	20
-3 324	2 050	19 775	21
0	3	1 219	22
0	0	0	23
0	0	1 514	24
-22 837	13 274	162 735	
0	6	717	25
-22 837	13 280	163 451	

HENKIVAKUUTUS

LIVFÖRSÄKRING

LIFE ASSURANCE

2007

20. Tuloslaskelma - Resultaträkning - Profit and Loss Account

Yhtiön nimi Bolagens namn Name of company	Vakuutusmaksutulo - Premieinkomst - Premiums written				
	Ensilvakuutus	Jälleenvakuutus	Vakuutusmaksutulo	Jälleenvakuuttajien osuus	Yhteensä
	Direktförsäkring	Återförsäkring	Premieinkomst	Återförsäkrares andel	Sammanlagt
	Direct insurance	Reinsurance	Gross premiums	Reinsurers' share	Total
1000 EUR	2	3	3+4 4	5	4+5 6
1 Duo	11 883	0	11 883	-1	11 882
2 Henki-Fennia	63 122	35	63 157	-457	62 699
3 Henki-Sampo	552 755	3 072	555 828	-4 961	550 867
4 Henki-Tapiola	139 124	0	139 124	-90	139 035
5 Henki-Veritas	99 967	58	100 025	-207	99 817
6 Kaleva	53 291	141	53 432	-229	53 204
7 Liv-Alandia	4 178	0	4 178	-23	4 155
8 Nordea	851 418	30	851 449	-96	851 353
9 OP-Henkivakuutus	858 626	102	858 729	-14 909	843 820
10 Retro	18	1 332	1 349	-457	892
11 Suomi-yhtiö	81 833	201	82 034	-77	81 957
12 Yritysten Henki-Tapiola	63 307	0	63 307	-1 502	61 805
Yhteensä - Sammanlagt	2 779 523	4 971	2 784 494	-23 009	2 761 485
<i>Total</i>					

20. Tuloslaskelma - Resultaträkning - Profit and Loss Account

Yhtiön nimi Bolagens namn Name of company	Korvausvastuun muutos - Förändring av ersättningsansvaret			Korvauskulut yhteensä	Vakuutusmaksuvastuun
	Change in the provision for outstanding				ersättningskostnaden sammanlagt
	Muutos	Jälleenvakuuttajien osuus	Yhteensä	Ersättningskostnaden sammanlagt	Muutos
	Förändring	Återförsäkrarnas andel	Sammanlagt	Claims incurred total	Förändring
Change	Reinsurers' share	Total		Change	
1000 EUR	13	14	13+14 15	12+15 16	17
1 Duo	-70	0	-70	-238	-11 031
2 Henki-Fennia	-15 879	0	-15 879	-71 060	-23 453
3 Henki-Sampo	-105 364	-30	-105 394	-650 845	-85 805
4 Henki-Tapiola	-14 865	0	-14 865	-169 184	-44 144
5 Henki-Veritas	-13 459	0	-13 459	-79 517	-60 554
6 Kaleva	-3 762	0	-3 762	-176 608	15 701
7 Liv-Alandia	-1 081	0	-1 081	-3 843	-468
8 Nordea	-13 571	0	-13 571	-977 570	-124 413
9 OP-Henkivakuutus	-39 703	-6	-39 709	-599 546	-384 832
10 Retro	1 005	13	1 018	-2 638	1 387
11 Suomi-yhtiö	-121 013	0	-121 013	-534 190	-80 299
12 Yritysten Henki-Tapiola	-4 755	0	-4 755	-72 581	-32 684
Yhteensä - Sammanlagt	-332 518	-23	-332 541	-3 337 821	-830 595
<i>Total</i>					

Sijoitustoiminnan tuotot	Sijoitusten arvonorotus	Muut vakuutustekniset tuotot	Korvauskulut - Ersättningskostnader - <i>Claims incurred</i>				
			Maksetut korvaukset - Utbetalda ersättningar			Yhteensä	
Intäkter av placeringsverksamheten <i>Investment income</i>	Uppskrivningar av placeringar <i>Investment revaluation</i>	Övriga försäkrings- tekniska inkomster <i>Other technical income</i>	Maksetut korvaukset		Jälleenvakuuttajien osuus Återförsäkrares andel <i>Reinsurers' share</i>		Sammanlagt <i>Total</i>
			Utbetalda ersättningar <i>Claims paid</i>				
7	8	9	10	11	10+11 12		
530	207	0		-168	0	-168	1
55 887	9 298	8 000		-55 181	0	-55 181	2
810 048	48 894	0		-550 370	4 919	-545 451	3
220 858	8 075	0		-154 319	0	-154 319	4
96 815	5 750	0		-66 021	-37	-66 058	5
188 418	0	0		-172 846	0	-172 846	6
4 811	463	0		-2 762	0	-2 762	7
494 313	105 092	0		-964 000	0	-964 000	8
475 211	-51 986	0		-560 069	232	-559 837	9
4 133	0	0		-3 656	0	-3 656	10
863 904	0	0		-413 178	1	-413 177	11
86 588	2 111	0		-68 541	714	-67 826	12
3 301 518	127 904	8 000		-3 011 110	5 829	-3 005 280	

muutos - Förändring i premieansvaret <i>provision for unearned premiums</i>		Liikekulut	Sijoitustoiminnan kulut	Arvonorotuksen oikaisu	Muut vakuutus- tekniset kulut	
Jälleenvakuuttajien osuus Återförsäkrares andel <i>Reinsurers' share</i>	Yhteensä Sammanlagt <i>Total</i>					
18	17+18 19	Driftskostnader <i>Net operating expenses</i>	Kostnader för placeringsverksamheten <i>Investment charge</i>	Korrigering av uppskrivning <i>Revaluation adjustment</i>	Övriga försäkrings- tekniska kostnader <i>Other technical charges</i>	
		20	21	22	23	
0	-11 031	-2 909	-353	-394	0	1
0	-23 453	-7 055	-19 085	-5 956	0	2
-3	-85 808	-58 221	-273 378	-6 007	0	3
0	-44 144	-22 788	-70 912	-13 010	0	4
0	-60 554	-12 232	-17 520	-2 975	0	5
0	15 701	-7 432	-72 034	0	0	6
0	-468	-672	-1 722	0	0	7
0	-124 413	-31 917	-218 168	-28 926	0	8
11 762	-373 070	-43 002	-197 573	0	0	9
0	1 387	-316	-1 231	0	0	10
0	-80 299	-20 851	-449 616	0	0	11
0	-32 684	-8 178	-34 202	-1 091	0	12
11 758	-818 836	-215 574	-1 355 795	-58 359	0	

20. Tuloslaskelma - Resultaträkning - Profit and Loss Account

Yhtiön nimi Bolagets namn Name of company	Vakuustekninen tulos	Muut tuotot	Muut kulut - Övriga kostnader - Other expenses		
	Försäkringstekniskt resultat Technical result 6+7+8+9+16+19+ 20+21+22+23	Övriga intäkter <i>Other income</i>	Liikearvon poisto Avskrivning av goodwill <i>Depreciation on goodwill</i>	Muut Övriga kostnader <i>Other</i>	Yhteensä Sammanlagt <i>Total</i> 26+27 28
1000 EUR	24	25	26	27	28
1 Duo	-2 305	0	0	0	0
2 Henki-Fennia	9 277	0	0	-9	-9
3 Henki-Sampo	335 550	200	0	-13	-13
4 Henki-Tapiola	47 930	6 656	0	-6 947	-6 947
5 Henki-Veritas	29 583	0	0	0	0
6 Kaleva	1 248	82	0	0	0
7 Liv-Alandia	2 723	12	0	0	0
8 Nordea	69 763	0	0	0	0
9 OP-Henkivakuutus	53 853	14 488	-2 916	-8 422	-11 338
10 Retro	2 227	16	0	0	0
11 Suomi-yhtiö	-139 095	22	-4 500	-22	-4 522
12 Yritysten Henki-Tapiola	1 768	37	0	-59	-59
Yhteensä - Sammanlagt	412 523	21 514	-7 416	-15 471	-22 888
<i>Total</i>					

20. Tuloslaskelma - Resultaträkning - Profit and Loss Account

Yhtiön nimi Bolagets namn Name of company	Tuloverot satunai- sista eristä		Voitto (Tappio) satunnaiserien jälkeen	Tilinpäätössiirrot Bokslutsdispositioner	
	Yhteensä	Inkomstskatt för extra- ordinära poster	Vinst (Förlust) efter extraordinära poster	Poistoeron muutos Förändring av avskrivningsdifferens	Vapaaehtoisten varaus- ten muutos Förändring av reserver
1000 EUR	33+34	<i>Direct taxes on extraordinary items</i>	<i>Profit or loss after extraordinary items</i> 32+35+36	<i>Change in depreciation difference</i>	<i>Change in voluntary provisions</i>
	35	36	37	38	39
1 Duo	0	0	-2 305	-14	0
2 Henki-Fennia	0	0	7 207	19	0
3 Henki-Sampo	0	0	335 737	-1 070	599
4 Henki-Tapiola	0	0	35 517	-167	-16
5 Henki-Veritas	0	0	22 177	0	0
6 Kaleva	0	0	1 330	19	123
7 Liv-Alandia	0	0	2 735	-1	-6
8 Nordea	0	0	69 763	0	0
9 OP-Henkivakuutus	0	0	57 002	0	0
10 Retro	0	0	1 672	0	0
11 Suomi-yhtiö	-2 080	0	-146 054	181	0
12 Yritysten Henki-Tapiola	0	0	1 369	-35	84
Yhteensä - Sammanlagt	-2 080	0	386 150	-1 068	785
<i>Total</i>					

Tuloverot varsinaisesta toiminnasta Inkomstskatt för den egentliga verksamheten Direct taxes on ordinary activities			Voitto (Tappio) varsinaisesta toiminnasta	Satunnaiset erät - Extraordinära poster Extraordinary income and expenses	
Tilikauden ja aikaisempien tilikausien vero Skatt för räkenskapsperioden och tidigare räkenskapsperioden Taxes for the period and for previous financial periods	Laskennallinen vero Latent skatt Deferred tax	Yhteensä Sammanlagt Total	Vinst (Förlust) av den egentliga verksamheten Profit or loss on ordinary activities	Satunnaiset tuotot Extraordinära intäkter Extraordinary income	Satunnaiset kulut Extraordinära kostnader Extraordinary expenses
29	30	31	32	33	34
0	0	0	-2 305	0	0
-2 061	0	-2 061	7 207	0	0
0	0	0	335 737	0	0
-12 122	0	-12 122	35 517	0	0
-7 407	0	-7 407	22 177	0	0
0	0	0	1 330	0	0
0	0	0	2 735	0	0
0	0	0	69 763	0	0
0	0	0	57 002	0	0
-571	0	-571	1 672	0	0
-380	0	-380	-143 974	0	-2 080
-378	0	-378	1 369	0	0
-22 918	0	-22 918	388 231	0	-2 080

Tuloverot Inkomstskatt Direct taxes				Muut välittömät verot	Tilikauden voitto/tappio
Yhteensä	Tilikauden ja aikaisempien tilikausien vero Skatt för räkenskapsperioden och tidigare räkenskapsperioden Taxes for the period and for previous financial periods	Laskennallinen vero Latent skatt Deferred tax	Yhteensä Sammanlagt Total	Övriga direkta skatter Other direct taxes	Räkenskapsperiodens vinst/förlust Profit/loss for the accounting period
38+39	41	42	43	44	37+40+43+44
40	41	42	43	44	45
-14	0	0	0	0	-2 319
19	0	0	0	0	7 226
-470	-84 564	-1 547	-86 111	0	249 156
-183	0	0	0	0	35 334
0	0	0	0	0	22 177
142	-174	0	-174	0	1 298
-7	-702	0	-702	0	2 025
0	-17 633	0	-17 633	0	52 131
0	-15 141	0	-15 141	0	41 862
0	0	0	0	0	1 672
181	0	0	0	0	-145 873
50	0	0	0	0	1 418
-283	-118 214	-1 547	-119 761	0	266 106

21. Tase - Balansräkning - Balance Sheet
Vastaavaa- Aktiva - Assets

Yhtiön nimi Bolagets namn Name of company	Aineettomat hyödykkeet - Immateriella tillgångar - <i>Intangible assets</i>				
	Perustamismenot	Kehittämismenot	Aineettomat oikeudet	Liikearvo	Muut pitkävaikutteiset menot
	Grundlägningsutgifter	Utvecklingsutgifter	Immateriella rättigheter	Goodwill	Övriga utgifter med lång verkningstid
	<i>Formation expenses</i>	<i>Development costs</i>	<i>Intangible rights</i>	<i>Goodwill</i>	<i>Other expenses with long-term effects</i>
1000 EUR	2	3	4	5	6
1 Duo	0	0	1 985	0	634
2 Henki-Fennia	0	0	0	0	1 167
3 Henki-Sampo	0	0	1 260	0	9 659
4 Henki-Tapiola	11 582	0	0	0	0
5 Henki-Veritas	0	0	680	0	853
6 Kaleva	0	0	3	0	1 417
7 Liv-Alandia	0	0	0	2	0
8 Nordea	0	0	6	0	0
9 OP-Henkivakuutus	0	0	1 845	20 414	0
10 Retro	0	0	0	0	0
11 Suomi-yhtiö	0	0	33	14 102	373
12 Yritysten Henki-Tapiola	2 275	0	0	0	0
Yhteensä - Sammanlagt	13 857	0	5 813	34 518	14 104
<i>Total</i>					

21. Tase - Balansräkning - Balance Sheet
Vastaavaa- Aktiva - Assets

Yhtiön nimi Bolagets namn Name of company	Sijoitukset(jatk.) - Placeringar(forts.) - Investments(cont.)				
	Sijoitukset saman konsernin yrityksissä ja omistusyhteisyrityksissä - Placeringar i företag inom samma koncern och i ägarintresseföretag - <i>Investments in group companies and participating interests</i>				
	Osakkeet ja osuudet saman konsernin yrityksissä	Samaan konserniin kuuluvien yritysten liikkeelle laskemat rahoitusmarkkinavälineet ja lainasaamiset saman konsernin yrityksissä	Osakkeet ja osuudet osakkuusy yrityksissä	Osakkeet ja osuudet omistusyhteisyrityksissä	Osakkeet ja osuudet muissa omistusyhteisyrityksissä
Aktier och andelar i företag inom samma koncern	Finansmarknadsinstrument och andra skuldförbindelser emitterade av, och fordringar hos, företag inom samma koncern	Aktier och andelar i intresseföretag	Aktier och andelar i ägarintresseföretag	Aktier och andelar i andra ägarintresseföretag	
<i>Shares in group companies</i>	<i>Debt securities and loans of, and issued by, companies in same group</i>	<i>Shares in associated undertakings</i>	<i>Shares in participating interests</i>	<i>Shares in other participating interests</i>	
1000 EUR	13	14	15	16	17
1 Duo	0	0	0	0	0
2 Henki-Fennia	0	0	0	0	0
3 Henki-Sampo	15 877	0	1 789	0	0
4 Henki-Tapiola	12 683	0	0	15 415	0
5 Henki-Veritas	893	0	0	0	0
6 Kaleva	15 726	0	4	0	0
7 Liv-Alandia	0	0	0	0	0
8 Nordea	0	91 278	0	0	0
9 OP-Henkivakuutus	8 061	25 877	0	0	0
10 Retro	0	0	0	0	0
11 Suomi-yhtiö	18 177	12 428	0	755	0
12 Yritysten Henki-Tapiola	17	0	0	0	0
Yhteensä - Sammanlagt	71 434	129 583	1 793	16 170	0
<i>Total</i>					

		Sijoitukset - Placeringar - Investments					
Ennakkomaksut	Yhteensä	Kiinteistösjoitukset - Fastighetsplaceringar				Yhteensä	
		<i>Investments in land and buildings</i>					
Förskottsbetalningar	Sammanlagt	Kiinteistöt ja kiinteistöosakkeet	Lainasaamiset saman konsernin yrityksiltä	Lainasaamiset omistusyhteis-yrityksiltä			
<i>Prepayments</i>	<i>Total</i>	Fastigheter och fastighetsaktier	Lånefordringar hos företag i samma koncern	Lånefordringar hos ägarintresseföretag		Sammanlagt	
7	8	9	10	11		12	
	2+3+4+5+6+7	<i>Land and buildings</i>	<i>Loans to group companies</i>	<i>Loans to participating interests</i>		<i>Total</i>	
						9+10+11	
0	2 620	0	0	0	0	0	1
0	1 167	47 737	0	90	47 827	2	2
0	10 920	86 005	32 925	0	118 930	3	3
0	11 582	205 720	50 494	0	256 215	4	4
294	1 827	24 579	22 414	0	46 993	5	5
0	1 420	24 118	16 118	0	40 236	6	6
0	2	4 025	0	0	4 025	7	7
0	6	270 446	256 331	0	526 777	8	8
0	22 259	147 194	33 012	0	180 206	9	9
0	0	1 536	0	0	1 536	10	10
0	14 508	199 757	49 500	0	249 257	11	11
0	2 275	46 671	14 720	0	61 391	12	12
294	68 585	1 057 787	475 513	90	1 533 390		

		Muut sijoitukset - Övriga placeringar				
		<i>Other investments</i>				
Omistusyhteisyritysten liikkeelle laskemat rahoitusmarkkinavälineet ja lainasaamiset omistusyhteisyrityksissä	Yhteensä	Osakkeet ja osuudet	Rahoitusmarkkina välineet	Osuudet yhteis-sijoituksista	Kiinnelaina-saamiset	
Finansmarknadsinstrument och andra skuldförbindelser emitterade av, och lånefordringar hos, ägarintresseföretag	Sammanlagt	Aktier och andelar	Finansmarknads-instrument	Andelar i gemensamma placeringar	Fordringar på inteckningslån	
<i>Debt securities and loans in, and issued by, participating intersrests</i>	<i>Total</i>	<i>Shares and other variable-yield securities and units in unit trusts</i>	<i>Debt securities</i>	<i>Participation in investment pools</i>	<i>Loans guaranteed by mortgages</i>	
18	19	20	21	22	23	
	13+14+15+16+17+18					
0	0	17 676	1 945	0	0	1
0	0	201 608	347 564	0	0	2
14 000	31 666	1 219 609	3 737 453	0	0	3
14 023	42 120	351 685	875 355	0	6 836	4
0	893	293 331	369 570	0	0	5
4 950	20 680	345 469	765 133	0	0	6
0	0	17 693	19 319	2 501	0	7
0	91 278	1 487 714	3 671 420	0	0	8
0	33 938	2 406 986	1 297 863	0	0	9
0	0	20 239	13 416	0	0	10
0	31 359	3 366 901	2 456 845	0	0	11
0	17	177 601	449 657	0	24 245	12
32 973	251 952	9 906 513	14 005 539	2 501	31 081	

21. Tase - Balansräkning - Balance Sheet

Vastaavaa- Aktiva - Assets

Yhtiön nimi Bolagets namn Name of company	Sijoitukset - Placeringar - Investments				Jälleenvakuutus- talletesaamiset Depåfordringar inom återförsäkring Deposits with ceding undertakings
	Muut sijoitukset - Övriga placeringar Other investments				
	Muut lainasaamiset Övriga lånefordringar Other loans	Talletukset Depositioner Deposits	Muut sijoitukset Övriga placeringar Other investments	Yhteensä Sammanlagt Total	
1000 EUR	24	25	26	20+...+26 27	28
1 Duo	0	3 004	0	22 625	0
2 Henki-Fennia	0	9 780	0	558 952	0
3 Henki-Sampo	10	78 467	0	5 035 538	1 736
4 Henki-Tapiola	29 137	39 090	0	1 302 102	0
5 Henki-Veritas	271	0	0	663 173	0
6 Kaleva	1 660	39 514	0	1 151 775	0
7 Liv-Alandia	0	0	0	39 513	0
8 Nordea	0	20 400	0	5 179 534	0
9 OP-Henkivakuutus	0	158 000	0	3 862 849	0
10 Retro	11	0	0	33 667	151
11 Suomi-yhtiö	696	27 273	0	5 851 716	0
12 Yritysten Henki-Tapiola	5 185	31 840	0	688 528	0
Yhteensä - Sammanlagt	36 971	407 368	0	24 389 972	1 887
<i>Total</i>					

21. Tase - Balansräkning - Balance Sheet

Vastaavaa- Aktiva - Assets

Yhtiön nimi Bolagets namn Name of company					Muu omaisuus - Aineelliset hyödykkeet
	Laskennalliset verosaamiset	Muut saamiset	Maksamattomat osakkeet/ osuudet	Yhteensä saamiset	Koneet ja kalusto
	Latent skattefordring Deferred tax liabilities	Övriga fordringar Other debtors	Emissionsfordringar/ obetalld grundfond/ obetalt garantikapital Subscribed capital or equivalent funds called but not paid	Fordringar sammanlagt Total debtors	Maskiner och inventarier Furniture and fixtures
1000 EUR	35	36	37	33+34+35+36+37 38	39
1 Duo	0	0	0	0	98
2 Henki-Fennia	0	17 576	0	17 928	210
3 Henki-Sampo	91	27 829	0	33 641	1 155
4 Henki-Tapiola	0	4 138	0	4 639	789
5 Henki-Veritas	0	2 225	0	2 768	223
6 Kaleva	0	3 386	0	3 431	3
7 Liv-Alandia	0	1 135	0	1 367	6
8 Nordea	0	9 093	0	16 194	223
9 OP-Henkivakuutus	0	23 400	0	33 472	77
10 Retro	0	403	0	1 620	57
11 Suomi-yhtiö	0	45 676	0	47 179	355
12 Yritysten Henki-Tapiola	0	3 944	0	4 476	162
Yhteensä - Sammanlagt	91	138 805	0	166 714	3 356
<i>Total</i>					

Yhteensä sijoitukset	Sijoitussidonnaisten vakuutusten katteena olevat sijoitukset	Saamiset - Fordringar - Debtors			Jälleenvakuutus- toiminnasta
		Ensivakuutustoiminnasta - Inom direktförsäkringsverksamhet Arising out of direct insurance operations			
Placeringar sammanlagt	Placeringar som utgör täckning för fondförsäkringar Assets covering unit linked policies	Vakuutuksen- ottajilta Hos försäkrings- tagare Policyholders	Vakuutusedustajilta Hos försäkrings- förmedlare Intermediaries	Yhteensä Sammanlagt Total	Som uppstått i åter- försäkringsverk- samhet Debtors arising out of reinsurance operations
Total investments					
12+19+27+28				31+32	
29	30	31	32	33	34
22 625	10 940	0	0	0	0
606 778	225 588	352	0	352	0
5 187 870	1 957 047	4 469	0	4 469	1 252
1 600 437	331 389	422	0	422	79
711 058	203 134	344	0	344	199
1 212 691	0	0	0	0	44
43 538	3 920	232	0	232	0
5 797 589	3 575 711	7 053	0	7 053	48
4 076 993	2 373 965	9 230	0	9 230	842
35 353	0	0	0	0	1 217
6 132 332	0	1 031	0	1 031	472
749 936	57 524	419	0	419	112
26 177 201	8 739 218	23 553	0	23 553	4 265

Övriga tillgångar - Other assets					
- Materiella tillgångar - Tangible assets					
Muut aineelliset hyödykkeet	Tavaravarastot	Ennakkomaksut ja keskenäraiset hankinnat	Yhteensä	Rahat ja pankki- saamiset	Omat/emoyhtiön osakkeet/osuudet
Övriga materiella tillgångar	Varulager	Förskottsbetalningar och pågående nyanläggningar	Sammanlagt	Kassa och bank- tillgodohavanden	Egna/moderbolagets aktier/andelar
Other tangible assets	Stocks	Prepayments	Total	Cash at bank and in hand	Treasury/parent company shares/ holdings
40	41	42	39+40+41+42 43	44	45
0	0	0	0	98	3 337
12	0	0	0	222	4 119
179	0	0	0	1 334	7 217
0	0	0	0	789	8 698
29	0	0	0	252	6 864
52	0	0	0	55	895
0	0	0	0	6	1 173
0	0	0	0	223	28 221
0	0	0	0	77	30 538
0	0	0	0	57	92
0	0	0	0	355	16 033
0	0	0	0	162	3 661
272	0	0	0	3 628	110 847

21. Tase - Balansräkning - Balance Sheet

Vastaavaa- Aktiva - Assets

Yhtiön nimi Bolagets namn Name of company	Muu omaisuus		Siirtosaamiset - Aktiva resultatregleringar - Prepayments and accrued income		
	Övriga tillgångar <i>Other assets</i>	Yhteensä muu omaisuus Övriga tillgångar sammanlagt <i>Total other assets</i>	Korot ja vuokrat <i>Accrued interest and rent</i>	Vakuutusten aktivoitunut hankintamenot Aktiverade anskaffningsutgifter för försäkringar <i>Deferred acquisition costs</i>	Muut siirtosaamiset Övriga aktiva resultatregleringar <i>Other prepayments and accrued income</i>
1000 EUR	46	43+44+45+46 47	48	49	50
1 Duo	0	3 435	79	69	0
2 Henki-Fennia	0	4 340	5 687	0	1 546
3 Henki-Sampo	0	8 550	31 375	0	4 608
4 Henki-Tapiola	87	9 574	18 074	0	2 413
5 Henki-Veritas	0	7 116	6 721	0	1 460
6 Kaleva	0	949	7 647	0	818
7 Liv-Alandia	0	1 178	332	0	1 266
8 Nordea	0	28 444	69 671	0	4 152
9 OP-Henkivakuutus	0	30 614	24 053	2 133	419
10 Retro	0	149	299	0	2
11 Suomi-yhtiö	356	16 744	40 343	0	2 594
12 Yritysten Henki-Tapiola	31	3 854	9 225	0	2 889
Yhteensä - Sammanlagt	473	114 948	213 506	2 201	22 166
<i>Total</i>					

<i>income</i>	Yhteensä
Yhteensä	vastaavaa
siirtosaamiset	
Aktiva resultatreg- leringar sammanlagt	Aktiva sammanlagt
<i>Total prepayments and accrued income</i>	<i>Total assets</i>
48+49+50	8+29+30+38+47+51
51	52

148	39 767	1
7 233	863 035	2
35 984	7 234 011	3
20 487	1 978 108	4
8 181	934 084	5
8 465	1 226 956	6
1 598	51 604	7
73 822	9 491 767	8
26 604	6 563 907	9
301	37 423	10
42 937	6 253 701	11
12 114	830 178	12
237 873	35 504 540	

22. Tase - Balansräkning - Balance Sheet
Vastattavaa- Passiva - Liabilities

- 112 -

Finland 2007

Yhtiön nimi Bolagets namn Name of company	Oma pääoma - Eget kapital - Capital and reserves				
	Osakepääoma tai pohjarahasto	Takuupääoma	Ylikurssirahasto	Arvonkorotusrahasto	Omien/emoyhtiön osakkeiden/osuusk-sien rahasto
	Aktiekapital eller grundfond	Garantikapital	Överkursfond	Uppskrivningsfond	Fond för egna/moderbolagets aktier/andelar
	<i>Subscribed capital</i>	<i>Guarantee capital</i>	<i>Share premium fund</i>	<i>Revaluation reserve</i>	<i>Fund for own/parent company' shares</i>
1000 EUR	2	3	4	5	6
1 Duo	30 000	0	0	0	0
2 Henki-Fennia	27 751	0	10 723	0	0
3 Henki-Sampo	40 365	0	98 859	0	0
4 Henki-Tapiola	4 482	2 018	0	336	0
5 Henki-Veritas	21 751	0	1 473	0	0
6 Kaleva	168	8 409	0	0	0
7 Liv-Alandia	2 355	0	0	0	0
8 Nordea	24 488	0	20 657	0	0
9 OP-Henkivakuutus	77 911	0	175 644	0	0
10 Retro	1 177	0	0	0	0
11 Suomi-yhtiö	2 859	505	0	0	0
12 Yritysten Henki-Tapiola	6 341	0	0	0	0
Yhteensä - Sammanlagt	239 648	10 932	307 357	336	0
<i>Total</i>					

22. Tase - Balansräkning - Balance Sheet
Vastattavaa- Passiva - Liabilities

Yhtiön nimi Bolagets namn Name of company	Yhteensä oma pääoma	Tilinpäätössiirtojen kertymä - Ackumulerade bokslutsdispositioner - Accumulated appropriations			Pääomalainat	
		Eget kapital sammanlagt	Poistoero	Vapaaehtoiset varaukset		Yhteensä
		<i>Total capital and reserves</i>	Akkumulerad avskrivnings-differens	Frivilliga reserveringar		Reserveringar sammanlagt
	<i>2+...+7+</i>	<i>Accumulated depreciation difference</i>	<i>Optional provisions</i>	<i>Total untaxed reserves</i>	<i>Subordinated loans</i>	
1000 EUR	13	14	15	16	17	
1 Duo	27 681	14	0	14	0	
2 Henki-Fennia	72 980	38	0	38	0	
3 Henki-Sampo	470 259	1 813	806	2 619	100 000	
4 Henki-Tapiola	88 386	4 577	891	5 468	0	
5 Henki-Veritas	54 421	0	0	0	2 100	
6 Kaleva	160 152	2 058	296	2 354	0	
7 Liv-Alandia	7 489	193	220	413	0	
8 Nordea	299 941	0	0	0	110 000	
9 OP-Henkivakuutus	330 947	0	0	0	90 687	
10 Retro	5 465	0	0	0	0	
11 Suomi-yhtiö	612 413	121	1 300	1 421	0	
12 Yritysten Henki-Tapiola	38 373	1 047	454	1 502	0	
Yhteensä - Sammanlagt	2 168 506	9 861	3 968	13 829	302 787	
<i>Total</i>						

Vararahasto	Muut rahastot - Övriga fonder - Other reserves			Edellisten tilikausien voitto (tappio)	Tilikauden voitto (tappio)	
	Yhtiöjärjestyksen mukaiset rahastot	Muut rahastot	Yhteensä			
Reserfond	Fonder enligt bolagsordningen	Övriga fonder	Sammanlagt	Vinst (förlust) från tidigare räkenskapsperioder	Räkenskapsperiodens vinst (förlust)	
Legal reserve	Reserves provided by the articles of association	Total capital and restricted reserves	Total	Profit or loss brought forward	Profit or loss for the accounting period	
7	8	9	10	11	12	
0	0	0	0	0	-2 319	1
0	8	0	8	27 271	7 226	2
29 853	0	11 464	11 464	40 561	249 156	3
0	0	46 215	46 215	0	35 334	4
0	0	9 019	9 019	0	22 177	5
0	149 978	102	150 080	197	1 298	6
0	0	3 110	3 110	0	2 025	7
46 030	0	0	0	156 626	52 140	8
0	0	0	0	35 530	41 862	9
2 264	0	227	227	124	1 672	10
0	0	754 923	754 923	0	-145 873	11
6 858	0	0	0	23 755	1 418	12
85 006	149 986	825 060	975 047	284 064	266 116	

Vakuutustekninen vastuuelvelka - Försäkringsteknisk ansvarsskuld - Technical provisions						
Vakuutusmaksuvastuu	Jälleenvakuuttajien osuus	Oma osuus vakuutusmaksuvastuusta	Korvausvastuu	Jälleenvakuuttajien osuus	Oma osuus korvausvastuusta	
Premieansvar	Återförsäkrarens andel	Premieansvar efter avgiven återförsäkring	Ersättningsansvar	Återförsäkrarens andel	Ersättningsansvar efter avgiven återförsäkring	
Provision for unearned premiums	Reinsurers' share	Provision for unearned premiums, net of reinsurance	Provision for outstanding claims	Reinsurers' share	Provision for outstanding claims, net of reinsurance	
18	19	20	21	22	23	
489	0	489	123	0	123	1
430 625	0	430 625	110 039	0	110 039	2
2 933 705	-11	2 933 694	1 682 857	-3 741	1 679 116	3
1 336 946	0	1 336 946	186 113	0	186 113	4
577 177	0	577 177	85 934	0	85 934	5
991 508	0	991 508	67 585	0	67 585	6
30 186	0	30 186	8 744	0	8 744	7
5 213 099	0	5 213 099	253 887	0	253 887	8
3 517 189	-12 858	3 504 331	241 561	-4	241 557	9
16 682	0	16 682	14 162	-13	14 149	10
4 422 815	0	4 422 815	1 097 106	0	1 097 106	11
398 773	0	398 773	326 951	0	326 951	12
19 869 195	-12 869	19 856 326	4 075 061	-3 758	4 071 304	

22. Tase - Balansräkning - Balance Sheet
Vastattavaa- Passiva - Liabilities

- 114 -

Finland 2007

Yhtiön nimi Bolagets namn Name of company	Sijoitussidonnaisten vakuutusten vastuuvélka				Pakolliset varaukset
	Yhteensä vakuutustekninen vastuuvélka Sammanlagt försäkringsteknisk ansvarsskuld Total technical provisions	Ansvarsskuld för fondförsäkringar Technical provisions for Unit-linked policies	Vakuutustekninen vastuuvélka Försäkringsteknisk ansvarsskuld Technical provisions	Jälleenvakuuttajien osuus Återförsäkrarens andel Reinsurer's share	Yhteensä Sammanlagt Total
1000 EUR	20+23 24	25	26	27	28
1 Duo	612	10 542	0	10 542	0
2 Henki-Fennia	540 664	226 976	0	226 976	0
3 Henki-Sampo	4 612 810	1 956 607	0	1 956 607	0
4 Henki-Tapiola	1 523 059	328 258	0	328 258	0
5 Henki-Veritas	663 110	200 527	0	200 527	0
6 Kaleva	1 059 093	0	0	0	0
7 Liv-Alandia	38 930	3 677	0	3 677	0
8 Nordea	5 466 987	3 576 383	0	3 576 383	0
9 OP-Henkivakuutus	3 745 888	2 373 210	0	2 373 210	0
10 Retro	30 832	0	0	0	0
11 Suomi-yhtiö	5 519 921	0	0	0	0
12 Yritysten Henki-Tapiola	725 724	57 881	0	57 881	0
Yhteensä - Sammanlagt <i>Total</i>	23 927 630	8 734 061	0	8 734 061	0

22. Tase - Balansräkning - Balance Sheet
Vastattavaa- Passiva - Liabilities

Yhtiön nimi Bolagets namn Name of company	Velat - Skulder - Creditors				
	Ensivakuutus- toiminnasta	Jälleenvakuutus- toiminnasta	Joukkovelka- kirjalainat	Vaihtovelka- kirjalainat	Lainat rahoitus- laitoksilta
	Av direktför- säkringsrörelse	Av återförsäk- ringsrörelse	Masskulde- brevslån	Lån mot konver- tibla skuldbrev	Lån från finansiella institut
	Arising out of direct insurance operations	Arising out of reinsurance operations	Debt securities	Convertible bonds	Amounts owed to credit institutions
1000 EUR	33	34	35	36	37
1 Duo	1	0	0	0	0
2 Henki-Fennia	0	214	0	0	0
3 Henki-Sampo	0	5 201	0	0	0
4 Henki-Tapiola	14	38	0	0	0
5 Henki-Veritas	1 119	281	0	0	0
6 Kaleva	72	103	0	0	0
7 Liv-Alandia	0	0	0	0	0
8 Nordea	2 839	72	0	0	0
9 OP-Henkivakuutus	242	2 448	0	0	0
10 Retro	0	462	0	0	0
11 Suomi-yhtiö	367	17	0	0	0
12 Yritysten Henki-Tapiola	21	376	0	0	0
Yhteensä - Sammanlagt <i>Total</i>	4 676	9 213	0	0	0

			Jälleenvakuutus- tallettevelat
Verovaraukset	Muut pakolliset varaukset	Yhteensä	Återförsäkrings- depåskulder
Skatteavsättningar	Övriga avsättningar	Sammanlagt	Deposits received from reinsurers
Tax reserves	Other obligatory reserves	Total 28+29+30	
29	30	31	32

0	0	0	0	1
0	0	0	0	2
0	0	0	0	3
0	0	0	0	4
0	0	0	0	5
0	0	0	0	6
0	0	0	0	7
0	0	0	0	8
0	0	0	0	9
0	0	0	0	10
0	0	0	0	11
0	0	0	0	12
0	0	0	0	

Eläkelainat	Laskennallinen verovelka	Muut velat	Yhteensä velat	Saadut ennakot ja siirtovelat	Yhteensä vastattavaa
Pensionslån	Latent skatt	Övriga skulder	Skulder sammanlagt	Erhållna förskottsbe- talningar och passiva resultatregleringar	Passiva sammanlagt
Pension loans	Deferred tax liability	Other creditors	Total creditors	Accruals and deferred income	Total liabilities
38	39	40	33+...+40 41	42	13+16+17+24+27 +31+32+41+42 43

0	0	0	1	918	39 767	1
0	0	21 124	21 338	1 039	863 035	2
0	0	35 339	40 539	51 176	7 234 011	3
0	0	26 788	26 840	6 096	1 978 108	4
0	0	2 364	3 765	10 162	934 084	5
0	0	4 807	4 982	375	1 226 956	6
0	0	74	74	1 020	51 604	7
0	0	15 335	18 246	20 212	9 491 767	8
0	0	10 783	13 473	9 703	6 563 907	9
0	0	77	539	587	37 423	10
13 922	0	67 865	82 171	37 774	6 253 701	11
0	0	4 814	5 212	1 486	830 178	12
13 922	0	189 370	217 180	140 547	35 504 540	

23. Toimintapääoma - Verksamhetskapital - Solvency margin

	Oma pääoma ehdotetun voitonjaon vähentämisen jälkeen	Peruspääoma, voittovarat, arvonkorotusrahasto ja keskushallinnon tili	Tilinpäätös-siirtojen kertymä	Omaisuiden käypien arvojen ja taseen kirjanpitoarvojen välinen arvostusero	Pääomalainat	Taksoitettavissa oleva lisämaksu
Yhtiön nimi Bolagets namn Name of company	Eget kapital efter avdrag för föreslagen vinstutdelning	Grundkapital, vinstmedel, uppskringsfond och centralförvaltningens konto	Akkumulerade boksluts-positioner	Värderingsdifferens mellan tillgångarnas gängse värden och bokföringsvärden enligt balansräkningen	Kapitallån	Tilläggsavgifter som kan uttaxeras
	Capital and reserves after deduction of proposed profit distribution	Share capital or equivalent funds, profit margins, Revaluation reserve, Account for central administration	Accumulated appropriations	Difference between current value and book value of assets	Subordinated loans	Additional premiums subject to assessment.
1000 EUR	2	3	4	5	7	8
1 Duo	27 681	0	14	228	0	0
2 Henki-Fennia	72 980	0	38	19 419	0	0
3 Henki-Sampo	270 259	0	1 813	469 366	100 000	0
4 Henki-Tapiola	88 386	0	5 468	154 509	0	0
5 Henki-Veritas	54 391	0	0	67 046	2 100	0
6 Kaleva	159 312	0	2 354	200 466	0	0
7 Liv-Alandia	7 489	0	413	9 707	0	0
8 Nordea	299 941	0	0	286 558	110 000	0
9 OP-Henkivakuutus	290 784	0	0	91 381	90 687	0
10 Retro	5 045	0	0	3 901	0	0
11 Suomi-yhtiö	612 353	0	1 421	632 323	0	0
12 Yritysten Henki-Tapiola	38 373	0	1 502	43 252	0	0
Yhteensä - Sammanlagt	1 926 993	0	13 023	1 978 155	302 787	0
<i>Total</i>						

24. Sijoitustoiminnan nettotuottojen erittely - Specifikation av nettointäkterna av placeringsverksamheten -

Yhtiön nimi Bolagets namn Name of company	Sijoitustoiminnan tuotot - Intäkter av placeringsverksamheten - Investment income				
	Tuotot sijoituksista saman konsernin yrityksiin Intäkter av placeringar inom samma concern Investments in group companies				Tuotot sijoituksista Intäkter av Investments in
	Osinkotuotot	Korkotuotot	Muut tuotot	Yhteensä	Osinkotuotot
	Dividendintäkter <i>Dividend income</i>	Ränteintäkter <i>Interest income</i>	Övriga intäkter <i>Other income</i>	Sammanlagt <i>Total</i>	Dividendintäkter <i>Dividend income</i>
1000 EUR	2	3	4	2+3+4 5	6
1 Duo	0	0	0	0	0
2 Henki-Fennia	0	0	3 774	3 774	0
3 Henki-Sampo	8	743	1 090	1 841	0
4 Henki-Tapiola	0	82	0	82	0
5 Henki-Veritas	0	0	0	0	0
6 Kaleva	0	36	0	36	0
7 Liv-Alandia	0	0	0	0	0
8 Nordea	0	7 193	0	7 193	0
9 OP-Henkivakuutus	341	466	43 323	44 130	0
10 Retro	0	0	0	0	0
11 Suomi-yhtiö	-739	0	0	-739	115
12 Yritysten Henki-Tapiola	0	103	0	103	0
Yhteensä - Sammanlagt Total	-390	8 622	48 187	56 420	115

24. Sijoitustoiminnan nettotuottojen erittely - Specifikation av nettointäkterna av placeringsverksamheten -

Yhtiön nimi Bolagets namn Name of company	Sijoitustoiminnan tuotot(jatk.) - Intäkter av placeringsverksamheten(forts.) -				
	Tuotot muista sijoituksista Intäkter av övriga placeringar Income from other investments				
	Yhteensä	Osinkotuotot	Korkotuotot	Muut tuotot	Yhteensä
	Sammanlagt <i>Total</i>	Dividendintäkter <i>Dividend income</i>	Ränteintäkter <i>Interest income</i>	Övriga intäkter <i>Other income</i>	Sammanlagt <i>Total</i>
1000 EUR	10+11+12 13	14	15	16	14+15+16 17
1 Duo	0	2	443	85	530
2 Henki-Fennia	0	8 029	13 955	2 655	24 639
3 Henki-Sampo	15 141	108 563	154 147	209 964	472 674
4 Henki-Tapiola	29 541	13 389	38 160	36 604	88 154
5 Henki-Veritas	11 597	3 552	16 676	1 679	21 907
6 Kaleva	6 211	27 705	31 408	55 965	115 078
7 Liv-Alandia	776	308	847	30	1 185
8 Nordea	53 676	13 042	139 186	177 202	329 430
9 OP-Henkivakuutus	19 635	39 207	63 604	36 387	139 197
10 Retro	162	17	849	179	1 045
11 Suomi-yhtiö	43 957	158 699	124 478	210 386	493 564
12 Yritysten Henki-Tapiola	9 208	7 130	21 586	18 157	46 874
Yhteensä - Sammanlagt Total	189 904	379 642	605 341	749 294	1 734 277

Osuus yhtiön/ yhdistyksen/ edustuston arvioidusta tulevasta ylijäämästä	Vakuutusten hankintamenot siltä osin kuin niitä ei ole vähennetty vakuutusmaksu- vastuusta tai niitä ei ole aktivoitu taseen vastaaviin	Aktivoidut vakuutusten hankintamenot ja aineettomat hyödykkeet (-)	Taseen ulkopuoliset sitoumukset	Muut erät	Yhteensä
Andel av företagens/ föreningens/ representationens uppsäktade framtida överskott Share of estimated future surplus from company's/corporation's representative office.	Utgifter för anskaffning av försäkringar till den del de inte dragits av från premieansvaret eller inte har aktiverats i balansräkningens aktiva Acquisition costs for insurance insofar as they have not been deducted from the provision for unearned premiums or capitalised in the balance sheet assets.	Aktiverade utgifter för anskaffning av försäkringar och immateriella tillgångar(-) Capitalised insurance policy acquisition costs and intangible assets (-).	Förbindelser utanför balansräkningen Off-balance sheet items.	Övriga poster Other items	Sammanlagt Total 2+...+13
9	10	11	12	13	16

0	0	-2 620	0	0	25 303	1
0	0	-1 167	0	0	91 270	2
0	0	-10 920	0	6 076	836 594	3
0	0	-11 582	-208	-11 120	225 454	4
0	0	-1 827	0	0	121 710	5
0	0	-1 420	1 807	0	362 519	6
0	0	0	0	0	17 610	7
0	0	0	0	-6	696 493	8
0	0	-22 259	0	-18 844	431 748	9
0	0	0	0	0	8 945	10
0	0	-14 508	0	-31 751	1 199 838	11
0	0	-2 275	-97	0	80 754	12
0	0	-68 578	1 501	-55 644	4 098 237	

Specification of net investment income

omistusyhteisyrityksiin placeringar i ägarintresseföretag participating interests			Tuotot kiinteistö-sijoituksista Intäkter av fastighetsplaceringar Income from investments in land and buildings			
Korkotuotot	Muut tuotot	Yhteensä	Osinkotuotot	Korkotuotot	Muut tuotot	
Ränteintäkter	Övriga intäkter	Sammanlagt	Dividendintäkter	Ränteintäkter	Övriga intäkter	
<i>Interest income</i>	<i>Other income</i>	<i>Total</i>	<i>Dividend income</i>	<i>Interest income</i>	<i>Other income</i>	
7	8	6+7+8 9	10	11	12	
0	0	0	0	0	0	1
0	0	0	0	0	0	2
0	0	0	0	2 513	12 629	3
620	0	620	0	3 382	26 158	4
0	0	0	0	1 729	9 868	5
0	0	0	0	1 143	5 068	6
0	0	0	0	0	776	7
0	0	0	0	12 553	41 123	8
0	0	0	0	1 764	17 871	9
0	0	0	0	0	162	10
0	0	115	0	1 914	42 043	11
0	0	0	0	1 077	8 130	12
620	0	735	1	26 074	163 829	

Specification of net investment income

<i>Investment income(cont.)</i>				Sijoitustoiminnan kulut -		
Yhteensä tuotot sijoituksista	Palautuneet arvonlennukset	Myyntivoitot	Yhteensä sijoitus- toiminnan tuotot	Kulut kiinteistö- sijoituksista	Kulut muista sijoituksista	
Sammanlagda placeringarintäkter	Återförda nedskrivningar	Försäljningsvinster	Placeringsverksam- hetens intäkter sammanlagt	Kostnader för fastig- hetsplaceringar	Kostnader för övriga placeringar	
<i>Total investment income</i>	<i>Value re-adjustments</i>	<i>Realized gains on investments</i>	<i>Total investment income</i>	<i>Expenses arising from investments in land and buildings</i>	<i>Expenses arising from other investments</i>	
5+9+13+17 18	19	20	18+19+20 21	22	23	
530	0	0	530	0	28	1
28 413	1 043	26 431	55 887	2 025	2 124	2
489 656	10 862	309 531	810 048	11 391	165 188	3
118 396	3 534	98 928	220 858	16 047	37 077	4
33 504	471	62 841	96 815	4 951	3 504	5
121 324	537	66 556	188 418	4 419	48 712	6
1 961	9	2 841	4 811	388	306	7
390 299	7 000	97 014	494 313	37 612	15 855	8
202 963	1 556	270 693	475 211	12 225	38 676	9
1 208	0	2 925	4 133	195	423	10
536 896	16 467	310 541	863 904	29 118	188 373	11
56 185	1 769	28 635	86 588	8 000	18 276	12
1 981 336	43 247	1 276 936	3 301 518	126 372	518 542	

24. Sijoitustoiminnan nettotuottojen erittely - Specifikation av nettointäkterna av placeringsverksamheten -

Yhtiön nimi Bolagets namn Name of company	Kostnader för placeringsverksamheten - Investment charges					
	Korkokulut ja muut vieraan pääoman kulut Räntekostnader och övriga kostnader för främmande kapital <i>Interest paid and other expenses on liabilities</i>	Yhteensä Sammanlagt <i>Total</i>	Arvon alentumiset ja poistot - Nedskrivningar och avskrivningar <i>Value adjustments and depreciation</i>			Myyntitappiot Försäljnings- förluster <i>Realized losses on investments</i>
			Arvon alennukset Nedskrivningar <i>Value adjustments on investments</i>	Rakennusten suunnitelmapoistot Byggnadsavskriv- ningar enligt plan <i>Planned depreciation on buildings</i>	Yhteensä Sammanlagt <i>Total</i>	
1000 EUR	24	22+23+24 25	26	27	26+27 28	29
1 Duo	0	28	647	0	647	72
2 Henki-Fennia	10	4 159	7 506	0	7 506	7 419
3 Henki-Sampo	10 620	187 199	45 200	103	45 303	40 876
4 Henki-Tapiola	820	53 944	8 730	2 363	11 093	5 876
5 Henki-Veritas	290	8 745	5 202	239	5 442	3 334
6 Kaleva	231	53 362	11 799	178	11 977	6 695
7 Liv-Alandia	1	695	847	163	1 010	18
8 Nordea	5 457	58 924	138 316	0	138 316	20 928
9 OP-Henkivakuutus	5 537	56 437	96 764	117	96 881	44 255
10 Retro	44	662	569	0	569	0
11 Suomi-yhtiö	24 376	241 867	148 957	1 206	150 164	57 585
12 Yritysten Henki-Tapiola	159	26 435	4 943	320	5 263	2 504
Yhteensä - Sammanlagt Total	47 545	692 458	469 480	4 689	474 169	189 561

Specification of net investment income

Yhteensä sijoitus- toiminnan kulut	Sijoitustoiminnan nettotuotto ennen arvonkorotuksia ja niiden oikaisua	Sijoitusten arvonkorotus ja sen oikaisu			Sijoitustoiminnan nettotuotto tuloslaskelmassa
		Uppskrivning av placeringar och korrigerig av uppskrivningen <i>Revaluations on investments and revaluation adjustments</i>			
Placeringsverksam- hetens kostnader hetens utgifter sammanlagt <i>Total expenses on investments</i>	Nettointäkter av placeringsverksamhet ringsverksamheten före uppskrivningar och korrigeringar av dessa <i>Net investment income before revaluations and revaluation adjustments</i>	Sijoitusten arvonkorotus	Sijoitusten arvon- korotuksen oikaisu	Yhteensä	Nettointäkter av placeringsverksamheten enligt resultaträkningen <i>Net investment income in the profit and loss account</i>
		Uppskrivningar av placeringar <i>Revaluations</i>	Korrigerig av upp- skrivningar av placeringar <i>Investment revaluation adjustments</i>	Sammanlagt <i>Total</i>	
25+28+29 30	21+30 31	32	33	32+33 34	31+34 35
747	-216	207	0	207	-9 1
19 085	36 803	9 298	-5 956	3 342	40 145 2
273 378	536 671	48 894	-6 007	42 887	579 557 3
70 912	149 946	8 075	-13 010	-4 935	145 011 4
17 520	79 295	5 732	-2 179	3 553	82 848 5
72 034	116 384	0	0	0	116 384 6
1 722	3 089	463	0	463	3 551 7
218 168	276 145	105 092	-28 926	76 166	352 311 8
197 573	277 638	-51 986	0	-51 986	225 652 9
1 231	2 902	0	0	0	2 902 10
449 616	414 288	0	0	0	414 288 11
34 202	52 386	2 111	-1 091	1 020	53 406 12
1 356 188	1 945 329	127 886	-57 169	70 717	2 016 047

25. Liikekulujen erittely - Specifikation av driftskostnader

Yhtiön nimi Bolagets namn Name of company		Tuloslaskelman liikekulujen erittely - Specifikation av driftskostnader i resultaträkningen					Vakuutusten aktivoitujen hankintamenojen muutos Förändring i aktive- rade anskaffnings- utgifter Change in deferred acquisition costs	Vakuutusten hoitokulut Kostnader för skötsel av försäkringar Insurance policy management expenses
		Ensivakuutuksen palkkiot Provisioner för direktförsäkring Commissions for direct insurance	Tulevan jälleenvakuu- tuksen palkkiot ja voitto-osuudet Provisioner för emot- tagen återförsäkring och vinstandelar Commissions for reinsurance assumed and profit shares	Muut vakuutusten hankintamenot Övriga anskaffnings- kostnader för försäkringar Other insurance policy acquisition costs	Yhteensä Sammanlagt Total	2+3+4		
1000 EUR		2	3	4	5	6	7	
1	Duo	300	0	1 376	1 676	0	402	
2	Henki-Fennia	1 231	0	1 573	2 804	0	2 884	
3	Henki-Sampo	11 929	917	15 992	28 838	0	24 818	
4	Henki-Tapiola	2 762	0	7 077	9 838	0	7 889	
5	Henki-Veritas	1 106	0	3 663	4 769	0	4 003	
6	Kaleva	0	0	2 177	2 177	0	4 367	
7	Liv-Alandia	92	0	168	261	0	78	
8	Nordea	11 410	0	10 352	21 761	0	8 036	
9	OP-Henkivakuutus	26 520	0	3 109	29 629	-830	12 921	
10	Retro	0	41	0	41	0	93	
11	Suomi-yhtiö	0	0	0	0	0	12 790	
12	Yritysten Henki-Tapiola	529	0	2 041	2 571	0	4 331	
	Yhteensä - Sammanlagt	55 879	958	47 527	104 364	-830	82 613	
	<i>Total</i>							

Specification of operating expenses

<i>Specification of operating expenses on the profit and loss account</i>			Korvaustoiminnon	Sijoitustoiminnan	Muut liikekulut	Yhteensä	
Hallintokulut	Menevän jälleenvakuutuksen palkkiot voitto-osuudet	Yhteensä tuloslaskelman liikekulut	hoitokulut	hoitokulut		kokonaisliikekulut	
Förvaltningskostnader	Provison för avgiven återförsäkring och vinstandelar	Driftskostnader enligt resultaräkningen sammanlagt <i>Total operation expenses on the profit and loss account</i>	Kostnader för handläggning av ersättningar	Placeringsverksamhetens driftskostnader	Övriga driftskostnader	Sammanlagda driftskostnader	
<i>Administrative expenses</i>	<i>Commissions for reinsurance ceded and profit shares</i>		<i>Claims management expenses</i>	<i>Investment operating expenses</i>	<i>Other operating expenses</i>	<i>Total operating expenses</i>	
8	9	5+...+9 10	11	12	13	10+11+12+13 14	
831	0	2 909	101	28	0	3 038	1
1 497	-129	7 055	170	869	0	8 094	2
5 762	-1 196	58 221	2 978	12 070	0	73 270	3
5 082	-22	22 788	3 409	2 172	6 947	35 316	4
3 460	0	12 232	1 507	1 290	0	15 029	5
892	-4	7 432	2 126	2 722	0	12 280	6
334	0	672	86	192	0	950	7
2 120	0	31 917	2 802	3 965	0	38 684	8
2 095	-814	43 002	1 698	2 543	5 916	53 159	9
182	0	316	29	123	0	468	10
8 061	0	20 851	2 499	6 441	22	29 813	11
1 630	-353	8 178	979	962	59	10 178	12
31 946	-2 518	215 574	18 386	33 376	12 944	280 280	

26. Ensivakuutuksen kokonaisvakuutusmaksutulon erittely - Specifikation av direkt premieinkomst

	Sijoitussidonnainen henkivakuutus	Kapitalisaatio-sopimus	Muu henkivakuutus	Työtekijäin ryhmähenkivakuutus	Muu ryhmähenkivakuutus
Yhtiön nimi Bolagets namn Name of company	Fondförsäkring	Kapitaliseringsavtalsverksamhet	Övrig livförsäkring	Grupplivförsäkring för arbetstagare	Övrig grupplivförsäkring
	Unit-linked life assurance	Capital redemption	Other life assurance	Employees' group life assurance	Other group life assurance
1000 EUR	2	3	4	5	6
1 Duo	10 330	0	680	0	0
2 Henki-Fennia	9 697	1 100	7 664	5 716	3 752
3 Henki-Sampo	200 440	15 462	47 684	10 942	4 105
4 Henki-Tapiola	27 050	0	49 857	0	6 556
5 Henki-Veritas	38 364	0	22 987	783	8 314
6 Kaleva	0	0	37 878	144	15 269
7 Liv-Alandia	354	0	858	716	667
8 Nordea	269 242	164 667	222 070	0	32 110
9 OP-Henkivakuutus	353 186	49 358	218 388	11 305	8 538
10 Retro	0	0	0	0	0
11 Suomi-yhtiö	0	22	17 401	0	0
12 Yritysten Henki-Tapiola	349	250	1 515	9 368	7 643
Yhteensä - Sammanlagt	909 011	230 858	626 983	38 975	86 954
Total					

26. Ensivakuutuksen kokonaisvakuutusmaksutulon erittely - Specifikation av direkt premieinkomst

	Jatkuvat vakuutusmaksut	Kertamaksut	Kokonaisvakuutusmaksutulo
Yhtiön nimi Bolagets namn Name of company	Fortlöpande premier	Engångspremier	Total premieinkomst
	Continuous premiums	Lump-sum premiums	Gross premiums written
1000 EUR	13	14	13+14 15
1 Duo	11 852	31	11 883
2 Henki-Fennia	51 211	11 911	63 122
3 Henki-Sampo	367 006	185 750	552 755
4 Henki-Tapiola	120 573	18 404	138 977
5 Henki-Veritas	61 001	38 966	99 967
6 Kaleva	42 614	10 677	53 291
7 Liv-Alandia	3 788	390	4 178
8 Nordea	304 144	547 275	851 418
9 OP-Henkivakuutus	485 387	373 239	858 626
10 Retro	0	18	18
11 Suomi-yhtiö	79 671	2 162	81 833
12 Yritysten Henki-Tapiola	59 137	4 147	63 284
Yhteensä - Sammanlagt	1 586 383	1 192 969	2 779 353
Total			

Specification of direct premiums written

Yhteensä Sammanlagt Total 2+3+4+5+6 7	Sijoitussidonnainen yksilöllinen eläkevakuutus Individuell pensionsförsäkring med fondanknytning <i>Unit-linked individual pension insurance</i> 8	Muu yksilöllinen eläkevakuutus Övrig individuell pensionsförsäkring <i>Other individual pension insurance</i> 9	Ryhmäeläke- vakuutus Gruppensions- försäkring <i>Group pension insurance</i> 10	Yhteensä Sammanlagt Total 8+9+10 11	Yhteensä Sammanlagt Total 7+11 12	
11 011	828	44	0	872	11 883	1
27 929	9 564	9 145	16 483	35 193	63 122	2
278 632	97 884	50 916	125 323	274 123	552 755	3
83 463	26 525	28 990	0	55 514	138 977	4
70 448	8 512	16 865	4 142	29 519	99 967	5
53 291	0	0	0	0	53 291	6
2 594	320	669	565	1 554	4 148	7
688 089	112 170	43 043	8 117	163 330	851 418	8
640 775	95 199	56 909	65 743	217 851	858 626	9
0	0	18	0	18	18	10
17 423	0	39 788	24 622	64 410	81 833	11
19 125	9 691	10 265	24 203	44 159	63 284	12
1 892 781	360 692	256 651	269 198	886 542	2 779 323	

Specification of direct premiums written

Vakuutusmaksut sopimuksista, jotka eivät oikeuta hyvitykseen Premier för avtal, som inte berättigar till återbäring <i>Premiums from contracts not entitled to bonuses</i> 16	Vakuutusmaksut sopimuksista, jotka oikeuttavat hyvitykseen Premier för avtal, som berättigar till återbäring <i>Premiums from contracts entitled to bonuses</i> 17	Vakuutusmaksut sijoitussidonnaisista vakuutuksista Premier för fondförsäkringar <i>Premiums from unit-linked insurance</i> 18	Kokonaisvakuutus- maksutulo Total premieinkomst <i>Gross premiums written</i> 16+17+18 19	
311	413	11 158	11 883	1
0	34 248	28 874	63 122	2
0	208 653	344 102	552 755	3
0	85 403	53 574	138 977	4
0	52 910	47 057	99 967	5
0	53 291	0	53 291	6
0	3 504	674	4 178	7
32 110	277 462	541 846	851 418	8
0	717 644	140 982	858 626	9
0	18	0	18	10
0	81 833	0	81 833	11
0	49 685	13 599	63 284	12
32 422	1 565 065	1 181 866	2 779 353	

27. Vakuutusopimuksista aiheutuneet suoritukset - Av försäkringsavtal föranledda utbetalningar

Yhtiön nimi Bolagets namn Name of company	Henkivakuutus - Livförsäkring - Life assurance				
	Yksilöllinen henkivakuutus - Individuell livförsäkring - Individual life assurance				
	Vakuutussummat kuolintapauksessa	Vakuutussummat vakuutusajan päättyessä	Takaisinostot	Vakuutussummat pysyvän työkyvyttömyyden sattuessa	Muut korvaukset
	Försäkringssummor vid dödsfall	Försäkringssummor vid utgången av försäkringstiden	Återköp	Försäkringssummor vid bestående invaliditet	Övriga ersättningar
Death benefits	Benefits paid at the expiry of assurance period	Surrenders	Benefits paid for permanent disability	Other claims	
1000 EUR	2	3	4	5	6
1 Duo	-17	0	-50	0	0
2 Henki-Fennia	1 517	4 163	21 964	17	12
3 Henki-Sampo	34 612	114 190	119 203	426	5 028
4 Henki-Tapiola	6 191	60 527	34 652	282	9 675
5 Henki-Veritas	5 753	15 738	17 078	68	5 381
6 Kaleva	17 153	96 645	36 995	969	11 166
7 Liv-Alandia	162	374	203	0	143
8 Nordea	1 124	457 982	438 247	203	9 827
9 OP-Henkivakuutus	80 486	220 354	198 099	374	808
10 Retro	4	0	0	0	0
11 Suomi-yhtiö	12 864	145 749	47 862	770	8 604
12 Yritysten Henki-Tapiola	421	16 524	1 890	0	76
Yhteensä - Sammanlagt	160 269	1 132 245	916 142	3 109	50 720
Total					

27. Vakuutusopimuksista aiheutuneet suoritukset - Av försäkringsavtal föranledda utbetalningar

Yhtiön nimi Bolagets namn Name of company	Eläkevakuutus - Pensionsförsäkring - Pension insurance				
	Yksilöllinen eläkevakuutus - Individuell pensionsförsäkring - Individual pension insurance				Ryhmäeläkevakuutus
	Vanhuseläkkeet	Muut korvaukset	Takaisinostot	Yhteensä	Vanhuseläkkeet
	Ålderspensioner	Övriga ersättningar	Återköp	Sammanlagt	Ålderspensioner
Old-age pensions	Other benefits	Surrenders	Total	Old-age pensions	
1000 EUR	14	15	16	14+15+16 17	18
1 Duo	0	0	0	0	0
2 Henki-Fennia	12 847	409	2 351	15 607	7 142
3 Henki-Sampo	93 934	0	3 855	97 790	154 483
4 Henki-Tapiola	38 586	1 254	786	40 625	0
5 Henki-Veritas	14 803	708	445	15 955	2 037
6 Kaleva	0	0	0	0	0
7 Liv-Alandia	832	3	12	847	493
8 Nordea	35 202	3 771	3 016	41 989	9 340
9 OP-Henkivakuutus	23 290	1 787	4 933	30 010	13 704
10 Retro	3 258	0	0	3 258	317
11 Suomi-yhtiö	136 104	3 400	1 445	140 949	41 759
12 Yritysten Henki-Tapiola	3 914	34	275	4 223	26 140
Yhteensä - Sammanlagt	362 770	11 365	17 117	391 252	255 415
Total					

Benefits paid under insurance contracts

	Työntekijän ryhmähenkivakuutuksen vakuutussummat kuolintapauksessa	Muu ryhmähenkivakuutus - Annan grupplivförsäkring - Other group life assurance				Yhteensä henkivakuutuksesta maksetut korvaukset	
Yhteensä		Vakuutussummat kuolintapauksessa	Vakuutussummat pysyvän työkyvyttömyyden sattuessa	Muut korvaukset	Yhteensä		
Sammanlagt	Dödsfallssummor utbetalda ur grupplivförsäkring för arbetstagare	Försäkringssummor vid dödsfall	Försäkringssummor vid bestående invaliditet	Övriga ersättningar	Sammanlagt	Utbetalda livförsäkringsersättningar sammanlagt	
Total	Death benefits paid under employees' group life assurance	Death benefits	Benefits paid for permanent disability	Other claims	Total	Total benefits paid under life assurance	
2+...+6	8	9	10	11	9+10+11	7+8+12	
7					12	13	
-67	0	0	0	0	0	-67	1
27 673	4 054	18	0	0	18	31 745	2
273 458	9 500	3 450	0	684	4 133	287 092	3
111 328	0	817	0	1 483	2 300	113 628	4
44 017	569	1 024	199	2 196	3 419	48 005	5
162 929	111	4 009	0	4 588	8 597	171 637	6
882	322	21	0	156	177	1 381	7
907 383	27	3 565	470	1 225	5 260	912 671	8
500 120	8 018	320	93	4 079	4 492	512 629	9
4	0	0	0	0	0	4	10
215 848	0	0	0	2 908	2 908	218 757	11
18 910	5 873	1 015	181	3 310	4 506	29 288	12
2 262 485	28 474	14 238	943	20 628	35 809	2 326 768	

Benefits paid under insurance contracts

us - Gruppensionsförsäkring - Group pension insurance			Yhteensä eläkevakuutuksesta maksetut korvaukset	Yhteensä ensivakuutuksesta maksetut korvaukset	Jälleenvakuutuksesta maksetut korvaukset	Yhteensä maksetut korvaukset	
Muut korvaukset	Takaisnostot	Yhteensä					
Övriga ersättningar	Återköp	Sammanlagt	Utbetalda pensionsförsäkring ersättningar sammanlagt	Utbetalda direktförsäkringsersättningar sammanlagt	Utbetalda återförsäkringsersättningar	Utbetalda ersättningar sammanlagt	
Other benefits	Surrenders	Total	Total benefits paid under pension insurance	Total benefits paid under direct insurance	Total benefits paid under reinsurance	Total benefits paid	
19	20	18+19+20	17+21	13+22	24	23+24	25
		21	22	23			
0	0	0	0	-67	0	-67	1
217	447	7 806	23 413	55 157	23	55 181	2
67	6 042	160 593	258 382	545 474	1 874	547 348	3
0	0	0	40 625	154 253	66	154 319	4
23	41	2 100	18 055	66 060	70	66 130	5
0	0	0	0	171 637	47	171 684	6
0	41	534	1 381	2 762	0	2 762	7
0	0	9 340	51 329	964 000	0	964 000	8
905	864	15 473	45 482	558 112	27	558 139	9
0	0	317	3 575	3 579	35	3 614	10
6 357	2 768	50 884	191 833	410 590	98	410 687	11
5 835	3 055	35 030	39 252	68 541	0	68 541	12
13 403	13 258	282 076	673 329	3 000 097	2 241	3 002 338	

28. Vakuutusmaksuvastuu - Premieansvar - Provision for unearned premiums

Yhtiön nimi Bolagets namn Name of company	Ensivakuutus - Direktförsäkring - Direct insurance			
	Henkivakuutus - Livförsäkring - Life assurance			
	Yksilöllinen henkivakuutus	Työntekijäin ryhmä- henkivakuutus	Muu ryhmä- henkivakuutus	Yhteensä
	Individuell livförsäkring	Grupplivförsäkring för arbetstagare	Annan gruppliv- försäkring	Sammanlagt
<i>Individual life assurance</i>	<i>Employees' group life assurance</i>	<i>Other group life assurance</i>	<i>Total</i>	
1000 EUR	2	3	4	5 2+3+4
1 Duo	10 201	0	0	10 201
2 Henki-Fennia	285 538	8 404	793	294 734
3 Henki-Sampo	1 840 546	21 633	706	1 862 885
4 Henki-Tapiola	805 151	0	3 516	808 666
5 Henki-Veritas	364 628	1 203	1 139	366 970
6 Kaleva	981 694	168	9 645	991 508
7 Liv-Alandia	8 913	698	103	9 713
8 Nordea	7 407 720	0	1 739	7 409 459
9 OP-Henkivakuutus	4 498 655	18 586	2 371	4 519 612
10 Retro	0	0	0	0
11 Suomi-yhtiö	1 805 106	0	164	1 805 270
12 Yritysten Henki-Tapiola	50 673	12 345	2 615	65 633
Yhteensä - Sammanlagt Total	18 058 824	63 036	22 791	18 144 651

29. Korvausvastuu - Ersättningsansvar - Provision for claims outstanding

Yhtiön nimi Bolagets namn Name of company	Ensivakuutus - Direktförsäkring - Direct insurance			
	Henkivakuutus - Livförsäkring - Life assurance			
	Yksilöllinen henkivakuutus	Työntekijäin ryhmä- henkivakuutus	Muu ryhmä- henkivakuutus	Yhteensä
	Individuell livförsäkring	Grupplivförsäkring för arbetstagare	Annan gruppliv- försäkring	Sammanlagt
<i>Individual life assurance</i>	<i>Employees' group life assurance</i>	<i>Other group life assurance</i>	<i>Total</i>	
1000 EUR	2	3	4	5 2+3+4
1 Duo	123	0	0	123
2 Henki-Fennia	1 754	2 631	1 901	6 287
3 Henki-Sampo	32 202	5 333	3 760	41 295
4 Henki-Tapiola	35 326	0	1 263	36 589
5 Henki-Veritas	9 199	285	4 349	13 833
6 Kaleva	34 835	3 262	29 488	67 585
7 Liv-Alandia	492	127	726	1 345
8 Nordea	60 721	0	21 191	81 912
9 OP-Henkivakuutus	36 381	6 742	2 028	45 151
10 Retro	3	0	0	3
11 Suomi-yhtiö	37 238	0	0	37 238
12 Yritysten Henki-Tapiola	351	7 771	11 210	19 332
Yhteensä - Sammanlagt Total	248 625	26 152	75 917	350 694

Eläkevakuutus - Pensionsförsäkring - Pension insurance				Jälleenvakuutus	Yhteensä vakuutusmaksuvastuu	Jälleenvakuuttajien osuus	
Yksilöllinen eläkevakuutus	Ryhmäeläkevakuutus	Yhteensä	Yhteensä ensivakuutus				
Individuell pensionsförsäkring	Gruppensionsförsäkring	Sammanlagt	Direktförsäkring sammanlagt	Återförsäkring	Premieansvar sammanlagt	Återförsäkrares andel	
<i>Individual pension insurance</i>	<i>Employees' group life insurance</i>	<i>Total</i>	<i>Direct insurance total</i>	<i>Reinsurance</i>	<i>Total provision for unearned premiums</i>	<i>Reinsurers' share</i>	
6	7	6+7 8	5+8 9	10	9+10 11	12	
830	0	830	11 031	0	11 031	0	1
249 746	113 120	362 867	657 601	0	657 601	0	2
1 743 434	1 278 535	3 021 968	4 884 854	3 076	4 887 929	-11	3
856 303	0	856 303	1 664 969	0	1 664 969	0	4
375 699	33 448	409 147	776 118	0	776 118	0	5
0	0	0	991 508	0	991 508	0	6
19 939	4 212	24 150	33 864	0	33 864	0	7
1 324 402	31 402	1 355 804	8 765 263	0	8 765 263	0	8
1 196 918	165 121	1 362 039	5 881 651	0	5 881 651	-12 858	9
16 410	98	16 508	16 508	174	16 682	0	10
2 150 040	467 505	2 617 545	4 422 815	0	4 422 815	0	11
179 152	211 741	390 893	456 526	0	456 526	0	12
8 112 874	2 305 182	10 418 055	28 562 707	3 250	28 565 956	-12 869	

Eläkevakuutus - Pensionsförsäkring - Pension insurance				Jälleenvakuutus	Yhteensä korvausvastuu	Jälleenvakuuttajien osuus	
Yksilöllinen eläkevakuutus	Ryhmäeläkevakuutus	Yhteensä	Yhteensä ensivakuutus				
Individuell pensionsförsäkring	Gruppensionsförsäkring	Sammanlagt	Direktförsäkring sammanlagt	Återförsäkring	Ersättningsansvar sammanlagt	Återförsäkrares andel	
<i>Individual pension insurance</i>	<i>Employees' group life insurance</i>	<i>Total</i>	<i>Direct insurance total</i>	<i>Reinsurance</i>	<i>Total provision for claims outstanding</i>	<i>Reinsurers' share</i>	
6	7	6+7 8	9	10	9+10 11	12	
0	0	0	123	0	123	0	1
44 916	58 836	103 752	110 039	0	110 039	0	2
343 353	1 295 791	1 639 144	1 680 439	4 801	1 685 240	-3 741	3
149 759	0	149 759	186 348	0	186 348	0	4
57 316	16 370	73 686	87 519	0	87 519	0	5
0	0	0	67 585	0	67 585	0	6
3 761	3 638	7 399	8 744	0	8 744	0	7
116 669	79 526	196 194	278 106	0	278 106	0	8
86 540	118 618	205 158	250 309	0	250 309	-4	9
11 774	1 974	13 748	13 751	264	14 015	-13	10
635 914	423 954	1 059 868	1 097 106	0	1 097 106	0	11
14 684	293 064	307 747	327 080	0	327 080	0	12
1 464 685	2 291 770	3 756 456	4 107 149	5 065	4 112 215	-3 758	

30. Vakuutuskanta vuoden lopussa - Försäkringsbeståndet vid årets slut

Yhtiön nimi Bolagets namn Name of company	Yksilöllinen henkivakuutus - Individuell livförsäkring <i>Individual life assurance</i>			Ryhmähenkivakuutus - Grupplivförsäkring <i>Group life assurance</i>	
	Sisältää vakuutuksen kuoleman varalta Innehåller dödsfallsförsäkring <i>Includes cover against risk of death</i>		Muiden vakuutusten lukumäärä	Sisältää vakuutuksen kuoleman varalta Innehåller dödsfallsförsäkring <i>Includes cover against risk of death</i>	
	Vakuutusten lukumäärä	Vakuutussumma	Antalet andra försäkringar	Vakuutettujen lukumäärä	Vakuutussumma
	Antal försäkringar	Försäkringssumma	<i>Number of other policies</i>	Antal försäkrade	Försäkringssumma
	<i>Number of policies</i>	<i>Insured sums</i>		<i>Number of the insured</i>	<i>Insured sums</i>
1000 EUR	2	3	4	5	6
1 Duo	8 253	292 805	0	0	0
2 Henki-Fennia	15 699	955 630	4 028	28 546	1 178 275
3 Henki-Sampo	235 617	6 118 039	0	11 179	525 934
4 Henki-Tapiola	248 651	2 100 347	1 177	47 979	2 217 316
5 Henki-Veritas	75 230	890 239	8 258	29 575	1 121 388
6 Kaleva	125 081	2 057 416	0	92 258	3 595 697
7 Liv-Alandia	4 534	26 700	2 008	4 644	100 756
8 Nordea	132 152	6 369 102	118 931	114 205	3 535 433
9 OP-Henkivakuutus	314 822	8 199 594	7 152	6 881	276 472
10 Retro	0	0	1	0	0
11 Suomi-yhtiö	233 635	5 739 703	9 590	0	0
12 Yritysten Henki-Tapiola	12 120	230 973	6	14 617	642 152
Yhteensä - Sammanlagt Total	1 405 794	32 980 549	151 151	349 884	13 193 422

31. Alkanneet eläkkeet vuoden lopussa - Påbörjade pensioner vid årets slut

Yhtiön nimi Bolagets namn Name of company	Yksilöllinen eläkevakuutus - Individuell pensionsförsäkring - <i>Individual pension insurance</i>		Muut eläkkeet - Övriga pensioner	
	Vanhuuseläkkeet - Ålderspensioner <i>Old-age pensions</i>		Eläkkeiden lukumäärä	
	Eläkkeiden lukumäärä	Eläkkeet	Eläkkeiden lukumäärä	Eläkkeet
	Antal pensioner	Pensioner	Antal pensioner	Pensioner
	<i>Numbers of pensions</i>	<i>Amount of pensions</i>	<i>Numbers of pensions</i>	<i>Amount of pensions</i>
1000 EUR	2	3	4	5
1 Duo	0	0	0	0
2 Henki-Fennia	1 642	13 749	0	0
3 Henki-Sampo	11 899	97 658	74	292
4 Henki-Tapiola	6 492	39 959	27	60
5 Henki-Veritas	3 434	14 441	2	8
6 Kaleva	0	0	0	0
7 Liv-Alandia	336	806	0	0
8 Nordea	2 693	39 776	0	0
9 OP-Henkivakuutus	4 829	23 214	0	0
10 Retro	926	258	0	0
11 Suomi-yhtiö	14 460	166 744	120	565
12 Yritysten Henki-Tapiola	664	4 465	1	1
Yhteensä - Sammanlagt Total	47 375	401 071	224	926

Insurance portfolio at the end of year

	Yksilöllinen eläkevakuutus - Individuell pensionsförsäkring <i>Individual pension insurance</i>			Ryhmäeläkevakuutus - Gruppensionsförsäkring <i>Group pension insurance</i>				
Muiden vakuutusten lukumäärä	Vanhuuseläketurvan sis. vakuutukset Försäkringar med ålderspensionsskydd <i>Old-age pension policies</i>		Muun eläketurvan sisältävät vakuutukset	Vanhuuseläketurvan sis. vakuutukset Försäkringar med ålderspensionsskydd <i>Old-age pension policies</i>		Muun eläketurvan sisältävät vakuutukset		
Antalet andra försäkringar	Vakuutusten lukumäärä	Kertyneet vuosieläkkeet	Försäkringar med annat pensions-skydd	Vakuutettujen lukumäärä	Kertyneet vuosieläkkeet	Försäkringar med annat pensions-skydd		
<i>Number of other policies</i>	Antal försäkringar	Kumulerade pensioner	<i>Other pension policies</i>	Antal försäkrade	Kumulerade pensioner	<i>Other pension policies</i>		
7	<i>Number of policies</i>	<i>Cumulated pensions</i>	10	<i>Number of the insured</i>	<i>Cumulated pensions</i>	13		
0	2 078	0	0	0	0	0	0	1
0	15 789	49 949	0	4 184	22 624	0	0	2
3 727	135 446	459 976	0	54 109	221 000	2 340	0	3
11 488	79 738	622 116	8 061	0	0	0	0	4
4 644	41 902	76 721	17	2 408	11 484	0	0	5
248 271	0	0	0	0	0	0	0	6
808	3 107	2 988	0	151	680	0	0	7
0	123 606	239 370	0	1 074	1 007	0	0	8
918	168 746	367 203	0	21 125	31 693	93	0	9
0	994	280	0	41	2	0	0	10
0	54 900	582 662	651	39 037	97 322	2 445	0	11
4 854	10 825	139 128	34	21 097	31 759	3 370	0	12
274 710	637 131	2 540 393	8 763	143 226	417 572	8 248		

Effective pensions at the end of year

Ryhmäeläkevakuutus - Gruppensionsförsäkring - <i>Group pension insurance</i>						
Vanhuuseläkkeet - Ålderspensioner <i>Old-age pension policies</i>		Perhe-eläkkeet - Familjepensioner <i>Survivors' pensions</i>		Muut eläkkeet - Övriga pensioner <i>Other pensions</i>		
Eläkkeiden lukumäärä	Eläkkeet	Eläkkeiden lukumäärä	Eläkkeet	Eläkkeiden lukumäärä	Eläkkeet	
Antal pensioner	Pensioner	Antal pensioner	Pensioner	Antal pensioner	Pensioner	
<i>Number of pension policies</i>	<i>Amount of pensions</i>	<i>Numbers of pensions</i>	<i>Amount of pensions</i>	<i>Numbers of pensions</i>	<i>Amount of pensions</i>	
6	7	8	9	10	11	
0	0	0	0	0	0	1
549	7 884	0	0	0	0	2
24 592	135 189	5 456	15 019	1 125	1 652	3
0	0	0	0	0	0	4
390	1 926	20	37	30	25	5
0	0	0	0	0	0	6
81	460	10	14	8 102	4	7
1 428	6 876	188	1 070	10	10	8
5 525	13 341	93	196	1 130	577	9
136	23	5	1	0	0	10
13 772	39 982	2 775	5 387	822	1 034	11
3 961	27 721	1 272	5 406	158	301	12
50 434	233 403	9 819	27 130	11 377	3 603	

TYÖELÄKEVAKUUTUS
ARBETSPENSIONS FÖRSÄKRING
STATUTORY EMPLOYMENT PENSION INSURANCE

2007

32. Tuloslaskelma - Resultaträkning - Profit and Loss Account

Yhtiön nimi Bolagets namn Name of company	Vakuutusmaksutulo	Sijoitustoiminnan tuotot	Sijoitusten arvonkorotus	Muut vakuutustek- niset tuotot	Korvauskulut - Maksetut korvaukset
	Premieinkomst Premiums written	Intäkter av placerings- verksamheten Investment income	Uppskrivningar av placeringar Investment revaluation	Övriga försäkrings- tekniska intäkter Other technical income	Utbetalda ersättningar Claims paid
1 000 €	2	3	4	5	6
1 Eläke-Fennia	968 078	740 984	0	0	-789 546
2 Eläke-Tapiola	1 273 731	627 820	0	0	-1 066 776
3 Eläke-Veritas	305 671	241 789	0	0	-250 343
4 Etera	628 219	520 054	0	0	-657 264
5 Ilmarinen	2 772 539	3 250 981	0	0	-2 418 384
6 Pensions-Alandia	23 910	12 320	0	0	-19 328
7 Varma	3 146 811	3 634 407	0	0	-2 770 697
Yhteensä - Sammanlagt	9 118 959	9 028 355	0	0	-7 972 339
Total					

32. Tuloslaskelma - Resultaträkning - Profit and Loss Account

Yhtiön nimi Bolagets namn Name of company	Lakisääteiset maksut	Liikekulut	Sijoitustoiminnan kulut	Sijoitusten arvonkoro- tuksen oikaisu	Muut vakuutus- tekniset kulut
	Lagstadgade avgifter Statutory charges	Driftskostnader Net operating expenses	Kostnader för placerings- verksamheten Investment charges	Rättelse av uppskriv- ning av placeringar Revaluation adjustment	Övriga försäkrings- tekniska kostnader Other technical charges
1 000 €	13	14	15	16	17
1 Eläke-Fennia	0	-28 790	-506 346	0	0
3 Eläke-Veritas	0	-11 119	-62 679	0	0
4 Etera	0	-33 686	-262 349	0	0
5 Ilmarinen	0	-69 793	-1 835 516	0	0
6 Pensions-Alandia	0	-1 039	-2 962	0	0
7 Varma	0	-63 862	-2 119 380	0	0
Yhteensä - Sammanlagt	0	-245 871	-5 065 404	0	0
Total					

Ersättningskostnader - <i>Claims incurred</i>		Vakuutusmaksu- vastuun muutos	Vastuuvajauksen muutos - <i>Förändring av ansvarsunderskottet</i>		
Korvausvastuun muutos	Korvauskulut yhteensä	Förändring av premieansvaret	<i>Change in uncovered liabilities</i>		Yhteensä
Förändring av ersättningsansvaret	Ersättningskostna- derna sammanlagt	<i>Change in provision for unearned premiums</i>	Pakollinen vastuuvajaus	Muu vastuuvajaus	Sammanlagt
<i>Change in provision for outstanding claims</i>	<i>Claims incurred total</i>		Obligatoriskt ansvarsunderskott	Annat ansvarsunderskott	<i>Total</i>
7	6+7 8	9	<i>Obligatory uncovered liabilities</i>	<i>Other uncovered liabilities</i>	10+11 12
			10	11	
-266 500	-1 056 046	-116 292	0	0	0
-332 471	-1 399 247	-183 366	0	0	0
-70 704	-321 046	-150 605	0	0	0
-109 435	-766 699	-81 499	0	0	0
-990 280	-3 408 664	-702 152	0	0	0
-6 850	-26 179	-6 032	0	0	0
-1 130 225	-3 900 922	-685 972	0	0	0
-2 906 465	-10 878 803	-1 925 917	0	0	0

Vakuutustekninen tulos	Muut tuotot	Muut kulut - <i>Övriga kostnader - Other expenses</i>		
		Liikearvon poisto	Muut	Yhteensä
Försäkringstekniskt resultat	Övriga intäkter	Avskrivning på goodwill	Övriga	Sammanlagt
<i>Technical result</i>	<i>Other income</i>	<i>Depreciation on goodwill</i>	<i>Other</i>	<i>Total</i>
2+3+4+5+8+9+ 12+13+14+15+16+17 18	19	20	21	20+21 22
1 589	0	0	0	0
2 011	0	0	0	0
4 040	0	0	0	0
7 396	1 369	0	-1 600	-1 600
18	0	0	0	0
11 081	0	0	0	0
31 318	1 869	0	-2 109	-2 109

32. Tuloslaskelma - Resultaträkning - Profit and Loss Account

Yhtiön nimi Bolagets namn Name of company	Tuloverot varsinaisesta toiminnasta Inkomstskatt för den egentliga verksamheten Direct taxes on ordinary activities			Voitto (Tappio) varsinaisesta toiminnasta
	Tilikauden ja aikaisempien tilikausien vero Skatt för räkenskapsperioden och tidigare räkenskapsperioden Taxes for the period and for previous financial periods	Laskennallinen vero Latent skatt Deferred tax	Yhteensä Sammanlagt Total	Vinst (Förlust) av den egentliga verksamheten Profit or loss on ordinary activities
1 000 €	23	24	25	26
1 Eläke-Fennia	0	0	0	1 589
2 Eläke-Tapiola	-2 498	0	-2 498	2 676
3 Eläke-Veritas	-412	0	-412	1 599
4 Etera	0	0	0	4 040
5 Ilmarinen	-5 790	0	-5 790	1 375
6 Pensions-Alandia	0	0	0	18
7 Varma	-6 805	0	-6 805	4 276
Yhteensä - Sammanlagt	-15 504	0	-15 504	15 574
<i>Total</i>				

32. Tuloslaskelma - Resultaträkning - Profit and Loss Account

Yhtiön nimi Bolagets namn Name of company	Tilinpäätössiirrot Bokslutsdispositioner Appropriations			Tuloverot Inkomstskatt Direct taxes
	Poistoeron muutos Förändring av avskrivningsdifferens Change in depreciation difference	Vapaaehtoisten varausten muutos Förändring av reserver Change in optional provision	Yhteensä Sammanlagt Total	Tilikauden ja aikaisempien tilikausien vero Skatt för räkenskapsperioden och tidigare räkenskapsperioden Taxes for the period and previous financial periods
1 000 €	32	33	34	35
1 Eläke-Fennia	48	0	48	0
2 Eläke-Tapiola	0	0	0	0
3 Eläke-Veritas	-47	0	-47	0
4 Etera	0	0	0	-440
5 Ilmarinen	4 554	0	4 554	0
6 Pensions-Alandia	27	0	27	0
7 Varma	153	0	153	-40
Yhteensä - Sammanlagt	4 735	0	4 735	-480
<i>Total</i>				

Satunnaiset erät - <i>Extraordinary</i>		Extraordinära poster <i>income and expenses</i>		Tuloverot satunnaisista eristä	Voitto (Tappio) satunnaiserien jälkeen	
Satunnaiset tuotot	Satunnaiset kulut	Yhteensä		Inkomstskatt för extraordinära poster	Vinst (Förlust) efter extraordinära poster	
<i>Extraordinära intäkter</i>	<i>Extraordinära kostnader</i>	Sammanlagt		<i>Direct taxes on extraordinary items</i>	<i>Profit or loss after extraordinary items</i>	
<i>Extraordinary income</i>	<i>Extraordinary expenses</i>	<i>Total</i>	27+28		26+29+30	
27	28	29		30	31	
0	0	0	0	0	1 589	1
0	0	0	0	0	2 676	2
0	0	0	0	0	1 599	3
0	0	0	0	0	4 040	4
0	0	0	0	0	1 375	5
0	0	0	0	0	18	6
0	0	0	0	0	4 276	7
0	0	0	0	0	15 574	

		Muut välittömät verot	Tilikauden voitto/tappio
Laskennallinen vero	Yhteensä	Övriga direkta skatter	Räkenskapsperiodens vinst/förlust
Latent skatt	Sammanlagt	<i>Other direct taxes</i>	<i>Profit/loss for the accounting period</i>
<i>Deferred tax</i>	<i>Total</i>		32+35+38+39
36	37	38	39
0	0	0	1 636
0	0	0	2 676
0	0	0	1 552
0	-440	0	3 600
0	0	0	5 929
0	0	0	45
0	-40	0	4 390
0	-480	-480	19 829

33. Tase - Balansräkning - Balance Sheet

Vastaavaa- Aktiva - Assets

Yhtiön nimi Bolagets namn Name of company	Aineettomat hyödykkeet - Immateriella tillgångar - <i>Intangible assets</i>				
	Perustamismenot	Kehittämismenot	Aineettomat oikeudet	Liikearvo	Muut pitkävaikutteiset menot
	Grundlägningsutgifter	Utvecklingsutgifter	Immateriella rättigheter	Goodwill	Övriga utgifter med lång verknings-tid
	<i>Formation expenses</i>	<i>Development costs</i>	<i>Intangible rights</i>	<i>Goodwill</i>	<i>Other expenses with long-term effects</i>
1 000 €	2	3	4	5	6
1 Eläke-Tapiola	0	0	348	0	18
2 Eläke-Tapiola	0	0	390	0	10 073
3 Eläke-Veritas	0	0	335	0	400
4 Etera	0	1 326	0	0	64
5 Ilmarinen	0	0	2 147	0	0
6 Pensions-Alandia	0	0	12	0	0
7 Varma	0	0	0	0	4 777
Yhteensä - Sammanla	0	1 326	3 233	0	15 332
<i>Total</i>					

33. Tase - Balansräkning - Balance Sheet

Vastaavaa- Aktiva - Assets

Yhtiön nimi Bolagets namn Name of company	Sijoitukset(jatk.) - Placeringar(forts.) - <i>Investments(cont.)</i>				
	Sijoitukset saman konsernin yrityksissä ja omistusyhteisyriksissä - Placeringar i företag inom samma koncern och i ägarintresseföretag - <i>Investments in group companies and participating interests</i>				
	Osakkeet ja osuudet saman konsernin yrityksissä	Samaan konserniin kuuluvien yritysten liikkeelle laskemat rahoitusmarkkinavälineet ja lainasaamiset saman konsernin yrityksissä	Osakkeet ja osuudet osakkuusyriksissä	Osakkeet ja osuudet omistusyhteisyriksissä	Osakkeet ja osuudet muissa omistusyhteisyriksissä
Aktier och andelar i företag inom samma koncern	Finansmarknadsinstrument och andra skuldförbindelser emitterade av, och fordringar hos, företag inom samma koncern	Aktier och andelar i intresseföretag	Aktier och andelar i ägarintresseföretag	Aktier och andelar i andra ägarintresseföretag	
<i>Shares in group companies</i>	<i>Debt securities and loans of, and issued by, companies in same group</i>	<i>Shares in associated undertakings</i>	<i>Shares in participating interests</i>	<i>Shares in other participating interests</i>	
1 000 €	13	14	15	16	17
1 Eläke-Tapiola	0	0	0	16 651	0
2 Eläke-Tapiola	17	0	0	4 021	0
3 Eläke-Veritas	0	0	505	138	0
4 Etera	0	0	0	0	0
5 Ilmarinen	156	0	0	21 208	0
6 Pensions-Alandia	0	0	0	0	0
7 Varma	4 255	353	106 164	0	0
Yhteensä - Sammanla	4 427	353	106 669	42 017	0
<i>Total</i>					

		Sijoitukset - Placeringar - Investments				
Ennakkomaksut	Yhteensä	Kiinteistösijoitukset - Placeringar i fastigheter				
		Investments in land and buildings				
Förskottsbetalningar	Sammanlagt	Kiinteistöt ja kiinteistöosakkeet	Lainasaamiset saman konsernin yrityksiltä	Lainasaamiset omistusyhteis-yrityksiltä	Yhteensä	
Prepayments	Total	Fastigheter och fastighetsaktier	Lånefordringar hos företag i samma koncern	Lånefordringar hos ägarintresseföretag	Sammanlagt	
		Land and buildings	Loans to group companies	Loans to participating interests	Total	
	2+3+4+5+6+7				9+10+11	
7	8	9	10	11	12	
0	365	274 498	218 884	0	493 382	1
0	10 464	246 686	421 094	287	668 068	2
17	751	153 649	74 378	0	228 028	3
0	1 390	561 386	84 949	57 582	703 917	4
0	2 147	1 095 609	492 112	7 716	1 595 437	5
0	12	8 806	3 949	1 245	14 000	6
0	4 777	1 556 464	831 479	0	2 387 943	7
17	19 907	3 897 098	2 126 846	66 830	6 090 774	

		Muut sijoitukset - Övriga placeringar				
		Other investments				
Omistusyhteisyritysten liikkeelle laskemat rahoitusmarkkinavälineet ja lainasaamiset omistusyhteisyrityksissä	Yhteensä	Osakkeet ja osuudet	Rahoitusmarkkina välineet	Osuudet yhteis-sijoituksista	Kiinnelaina-saamiset	
		Aktier och andelar	Finansmarknads-instrument	Andelar i gemen-samma placeringar	Fordringar på inteckningslån	
Finansmarknadsinstru-ment och andra skuld-förbindelser emitterade av, och lånefordringar hos, ägarintresseföretag	Sammanlagt	Shares and other variable-yield securities and units in unit trusts	Debt securities	Participation in investment pools	Loans guaranteed by mortgages	
Debt securities and loans in, and issued by, participating interests	Total					
	13+14+15+16+17+18					
18	19	20	21	22	23	
0	16 651	2 759 260	1 909 862	0	167 592	1
0	4 038	1 846 530	4 253 186	0	70 685	2
0	642	744 478	608 673	0	6 444	3
0	0	2 636 162	2 069 912	0	134 632	4
16 889	38 252	10 237 912	7 907 067	0	466 134	5
0	0	45 205	86 807	0	0	6
0	110 772	11 891 142	9 064 556	0	156 459	7
16 889	170 355	30 160 688	25 900 063	0	1 001 946	

33. Tase - Balansräkning - Balance Sheet
Vastaavaa- Aktiva - Assets

Yhtiön nimi Bolagets namn Name of company					Jälleenvakuutus- talletesaamiset
	Muut lainasaamiset Övriga lånefordringar <i>Other loans</i>	Talletukset Depositioner <i>Deposits</i>	Muut sijoitukset Övriga placeringar <i>Other investments</i>	Yhteensä Sammanlagt <i>Total</i>	Depåfordringar inom återförsäkring <i>Deposits with ceding undertakings</i>
1 000 €	24	25	26	20+...+26 27	28
1 Eläke-Tapiola	68 109	55 100	0	4 959 922	0
2 Eläke-Tapiola	83 630	89 302	0	6 343 334	0
3 Eläke-Veritas	9 402	0	0	1 368 996	0
4 Etera	31 740	21 500	0	4 893 946	0
5 Ilmarinen	746 320	86 461	0	19 443 894	0
6 Pensions-Alandia	2 083	21 268	0	155 362	0
7 Varma	851 259	91 500	0	22 054 916	0
Yhteensä - Sammanlagt	1 792 542	365 131	0	59 220 370	0
<i>Total</i>					

33. Tase - Balansräkning - Balance Sheet
Vastaavaa- Aktiva - Assets

Yhtiön nimi Bolagets namn Name of company	Jälleenvakuutus- toiminnasta	Muut saamiset	Maksamattomat osakket/osuudet	Laskenalliset verosaamiset	Yhteensä saamiset
	Vid återförsäkrings- verksamhet <i>Debtors arising out of reinsurance operations</i>	Övriga fordringar <i>Other debtors</i>	Obetalda aktier/ andelar <i>Subscribed capital or equivalent funds called but not paid</i>	Latent skattefordring <i>Deferred tax asset</i>	Fordringar sammanlagt <i>Total debtors</i>
1 000 €	36	37	38	39	35+36+37+38+39 40
1 Eläke-Tapiola	0	125 670	0	0	194 317
2 Eläke-Tapiola	0	6 502	0	0	61 041
3 Eläke-Veritas	0	29 911	0	0	66 079
4 Etera	0	64 280	0	0	133 148
5 Ilmarinen	0	2 382 422	0	0	2 484 386
6 Pensions-Alandia	0	105	0	0	3 069
7 Varma	0	683 523	0	0	847 138
Yhteensä - Sammanlagt	0	3 292 413	0	0	3 789 177
<i>Total</i>					

Yhteensä sijoitukset	Vastuuvajaus - Ansvarsunderskott - <i>Uncovered liabilities</i>			Saamiset - Fordringar - <i>Debtors</i>			
	Pakollinen vastuuvajaus	Muu vastuuvajaus	Yhteensä	Ensiluokatuustoiminnasta - Vid direktförsäkringsverksamhet <i>Arising out of direct insurance operations</i>			
Placeringar sammanlagt	Obligatoriskt ansvarsunderskott	Annat ansvarsunderskott	Sammanlagt	Vakuutuksen- ottajilta	Vakuutusedustajilta	Yhteensä	
<i>Total investments</i>	<i>Obligatory uncovered liabilities</i>	<i>Other uncovered liabilities</i>	<i>Total</i>	Hos försäkrings- tagare	Hos försäkrings- förmedlare	Sammanlagt	
12+19+27+28			30+31	<i>Policyholders</i>	<i>Intermediaries</i>	<i>Total</i>	
29	30	31	32	33	34	33+34	
5 469 955	0	0	0	68 646	0	68 646	1
7 015 439	0	0	0	54 539	0	54 539	2
1 597 666	0	0	0	31 269	4 898	36 167	3
5 597 863	0	0	0	68 868	0	68 868	4
21 077 584	0	0	0	101 964	0	101 964	5
169 362	0	0	0	2 964	0	2 964	6
24 553 630	0	0	0	163 616	0	163 616	7
65 481 499	0	0	0	491 866	4 898	496 764	

Muu omaisuus -	Övriga tillgångar - <i>Other assets</i>						
Aineelliset hyödykkeet	Materiella tillgångar - <i>Tangible assets</i>				Rahat ja pankki- saamiset	Omat/emoyhtiön osakkeet/osuudet	
Koneet ja kalusto	Muut aineelliset hyödykkeet	Tavaravarastot	Ennakkomaksut ja keskeneräiset hankinnat	Yhteensä			
Maskiner och inventarier	Övriga materiella tillgångar	Varulager	Förskottsbetalningar och pågående anläggningar	Sammanlagt	Kassa och bank	Egna/moderbolagets aktier/andelar	
<i>Furniture and fixtures</i>	<i>Other tangible assets</i>	<i>Stocks</i>	<i>Prepayments</i>	<i>Total</i>	<i>Cash at bank and in hand</i>	<i>Treasury/parent company shares/</i>	
41	42	43	44	45	46	46	
2 088	353	0	0	2 441	9 154	0	1
1 038	0	0	0	1 038	3 318	0	2
470	1 777	0	0	2 247	3 356	0	3
2 252	0	0	0	2 252	9 751	0	3
3 667	1 762	0	0	5 429	56 224	0	4
20	63	0	0	83	2 374	0	5
2 522	663	0	0	3 185	241 337	0	6
12 057	4 619	0	0	16 676	325 514	0	

33. Tase - Balansräkning - Balance Sheet
Vastaavaa- Aktiva - Assets

Yhtiön nimi Bolagets namn Name of company			Siirtosaamiset - Aktiva resultatregleringar - Prepayments and		
	Muu omaisuus	Yhteensä muu omaisuus	Korot ja vuokrat	Vakuutusten aktivoitunut hankintamenot	Muut siirtosaamiset
	Övriga tillgångar	Övriga tillgångar sammanlagt	Räntor och hyror	Aktiverade anskaffningsutgifter för försäkringar	Övriga resultatregleringar
	Other assets	Total other assets	Accrued interest and rent	Deferred acquisition costs	Other prepayments and accrued income
1 000 €	47	44+45+46+47 48	49	50	51
1 Eläke-Tapiola	0	11 595	46 468	0	8 705
2 Eläke-Tapiola	82	4 438	84 041	0	121 994
3 Eläke-Veritas	0	5 603	13 546	0	17 729
4 Etera	0	12 003	37 986	0	173
5 Ilmarinen	0	61 654	170 831	0	67 178
6 Pensions-Alandia	0	2 457	1 869	0	1 812
7 Varma	0	244 521	206 387	0	6 645
Yhteensä - Sammanlagt	82	342 272	561 128	0	224 238
<i>Total</i>					

<i>accrued income</i>	Yhteensä
Yhteensä	vastaavaa
siirtosaamiset	
Resultatreg-	Aktiva
leringar sammanlagt	sammanlagt
<i>Total prepayments</i>	<i>Total assets</i>
<i>and accrued income</i>	
49+50+51	8+29+39+48+52
52	53

55 172	5 731 404
206 036	7 297 418
31 275	1 701 374
38 159	5 782 563
238 010	23 863 780
3 682	178 583
213 032	25 863 099
785 365	70 418 220

34. Tase - Balansräkning - Balance Sheet
Vastattavaa- Passiva - Liabilities

Yhtiön nimi Bolagets namn Name of company	Oma pääoma - Eget kapital - Capital and reserves				
	Osakepääoma tai pohjarahasto Aktiekapital eller grundfond <i>Subscribed capital</i>	Takuupääoma Garantikapital <i>Guarantee capital</i>	Ylikurssirahasto Överkursfond <i>Share premium fund</i>	Arvonkorotus- rahasto Uppskrivnings- fond <i>Revaluation reserve</i>	Omien/emoyhtiön osakkeiden/osuuk- sien rahasto Fond för egna/ moderbolagets aktier/andelar <i>Fund for own/ parent company' shares</i>
1 000 €	2	3	4	5	6
1 Eläke-Tapiola	3 364	1 682	0	0	0
2 Eläke-Tapiola	841	807	0	0	0
3 Eläke-Veritas	14 272	0	372	0	0
4 Etera	5 000	112	0	0	0
5 Ilmarinen	0	22 995	0	0	0
6 Pensions-Alandia	269	0	0	0	0
7 Varma	0	11 941	0	0	0
Yhteensä - Sammanlagt	23 746	37 537	372	0	0
<i>Total</i>					

34. Tase - Balansräkning - Balance Sheet
Vastattavaa- Passiva - Liabilities

Yhtiön nimi Bolagets namn Name of company	Yhteensä oma pääoma Eget kapital sammanlagt <i>Total capital and reserves</i> 2+...+12	Tilinpäätössiirtojen kertymä - Ackumulerade bokslutsdispositioner - Accumulated appropriations			Pääomalainat Kapitallån Subordinated loans
		Poistoero Avskrivnings- differentens <i>Accumulated depreciation difference</i>	Vapaaehtoiset varaukset Reserver <i>Optional provisions</i>	Yhteensä Sammanlagt <i>Total untaxed reserves</i> 14+15	
1 000 €	13	14	15	16	17
1 Eläke-Tapiola	30 086	143	0	143	0
2 Eläke-Tapiola	49 206	0	0	0	0
3 Eläke-Veritas	20 289	2 490	0	2 490	0
4 Etera	38 512	0	0	0	0
5 Ilmarinen	92 139	10 172	0	10 172	0
6 Pensions-Alandia	717	62	0	62	0
7 Varma	79 819	108	0	108	0
Yhteensä - Sammanlagt	310 770	12 976	0	12 976	0
<i>Total</i>					

Vararahasto	Muut rahastot - Övriga fonder - <i>Other reserves</i>			Edellisten tilikausien voitto (tappio) Vinst (förlust) från tidigare räkenskapsperioder <i>Profit or loss brought forward</i>	Tilikauden voitto (tappio) Räkenskapsperiodens vinst (förlust) <i>Profit or loss for the accounting period</i>	
	Yhtiöjärjestyksen mukaiset rahastot	Muut rahastot	Yhteensä			
Reserfond	Fonder enligt bolagsordningen	Övriga fonder	Sammanlagt			
<i>Legal reserve</i>	<i>Reserves provided by the articles of association</i>	<i>Total capital and restricted reserves</i>	<i>Total</i>			
7	8	9	10	11	12	
0	0	23 255	23 255	150	1 636	1
0	0	44 882	44 882	0	2 676	2
0	0	4 093	4 093	0	1 552	3
0	0	0	0	29 800	3 600	4
0	63 216	0	63 216	0	5 929	5
24	0	379	379	0	45	6
0	0	63 350	63 350	138	4 390	7
24	63 216	135 958	199 174	30 088	19 829	

Vakuutustekninen vastuuelvelka - Försäkringsteknisk ansvarsskuld - <i>Technical provisions</i>			Pakolliset varaukset - Avsättningar <i>Obligatory reserves</i>			
Vakuutusmaksuvastuu	Korvausvastuu	Yhteensä vakuutustekninen vastuuelvelka	Eläkevaraukset	Verovaraukset	Muut pakolliset varaukset	
Premieansvar	Ersättningsansvar	Sammanlagd försäkringsteknisk ansvarsskuld	Avsättningar för pensioner	Skatteavsättningar	Övriga avsättningar	
<i>Provision for unearned premiums</i>	<i>Provision for outstanding claims</i>	<i>Total technical provisions</i>	<i>Pension reserves</i>	<i>Tax reserves</i>	<i>Other obligatory reserves</i>	
18	19	18+19 20	21	22	23	
3 564 765	2 087 685	5 652 450	0	0	0	1
4 539 557	2 658 142	7 197 698	0	0	0	2
1 045 498	619 101	1 664 600	0	0	0	3
3 212 623	2 479 481	5 692 104	0	0	509	4
15 045 435	7 615 615	22 661 050	0	0	0	5
112 877	58 319	171 196	0	0	0	6
16 661 586	8 909 482	25 571 069	0	0	0	7
44 182 342	24 427 825	68 610 167	0	0	509	

34. Tase - Balansräkning - Balance Sheet
Vastattavaa- Passiva - Liabilities

Yhtiön nimi Bolagets namn Name of company	Pakolliset varaukset Avsättningar Obligatory reserves	Jälleenvakuutus- tallettevelat	Velat - Skulder - Creditors		
	Yhteensä	Depåskulder inom återförsäkring	Ensivakuutus- toiminnasta	Jälleenvakuutus- toiminnasta	Joukkovelka- kirjalainat
	Sammanlagt	Deposits received from reinsurers	Av direktför- säkringsverksamhet	Av återförsäk- ringsverksamhet	Masskulde- brevslån
	Total		Arising out of direct insurance operations	Arising out of reinsurance operations	Debt securities
1 000 €	21+22+23 24	25	26	27	28

1 Eläke-Tapiola	0	0	4 323	0	0
2 Eläke-Tapiola	0	0	0	0	0
3 Eläke-Veritas	0	0	658	0	0
4 Etera	509	0	4 529	0	0
5 Ilmarinen	0	0	18 939	0	0
6 Pensions-Alandia	0	0	714	0	0
7 Varma	0	0	8 532	0	0
Yhteensä - Sammanlagt	509	0	37 695	0	0
<i>Total</i>					

34. Tase - Balansräkning - Balance Sheet
Vastattavaa- Passiva - Liabilities

Yhtiön nimi Bolagets namn Name of company	Siirtovelat	Yhteensä vastattavaa
	Resultat- regleringar	Passiva sammanlagt
	Accruals and deferred income	Total liabilities
1 000 €	34	13+16+17+20+ +24+25+33+34 35

1 Eläke-Tapiola	11 226	5 731 404
2 Eläke-Tapiola	13 177	7 297 418
3 Eläke-Veritas	6 746	1 701 374
4 Etera	26 317	5 782 563
5 Ilmarinen	124 024	23 863 780
6 Pensions-Alandia	947	178 583
7 Varma	12 514	25 863 099
Yhteensä - Sammanlagt	194 952	70 418 220
<i>Total</i>		

Vihtovelka- kirjalainat	Lainat rahoitus- laitoksilta	Eläkelainat	Muut velat	Yhteensä velat
Lån mot konvertibla skuldebrev	Lån från finansiella institut	Pensionslån	Övriga skulder	Skulder sammanlagt
<i>Convertible bonds</i>	<i>Amounts owed to credit institutions</i>	<i>Pension loans</i>	<i>Other creditors</i>	<i>Total creditors</i>
29	30	31	32	26+...+32 33

0	0	0	0	33 175	37 498	1
0	0	0	0	37 337	37 337	2
0	0	0	0	6 591	7 249	3
0	0	0	0	20 592	25 120	4
0	0	0	0	957 455	976 395	5
0	0	0	0	4 945	5 660	6
0	0	0	0	191 058	199 589	7
0	0	0	0	1 251 152	1 288 847	

35. Toimintapääoma - Verksamhetskapital - Solvency margin

Yhtiön nimi Bolagets namn Name of company	Oma pääoma ehdotetun voitonjaon vähentämisen jälkeen	Peruspääoma, voittovarat, arvonkorotusrahasto ja keskushallinnon tili	Tilinpäätös- siirtojen kertymä	Omaisuu den käypien arvojen ja taseen kirjanpitoarvojen välinen arvostusero
	Eget kapital efter avdrag för föreslagen vinstutdelning	Grundkapital, vinstmedel, uppskringsfond och centralförvaltningens konto	Ackumulerade boksluts- positioner	Värderingsdifferens mellan tillgångarnas gångse värden och bokföringsvärden enligt balansräkningen
	<i>Capital and reserves after deduction of proposed profit distribution</i>	<i>Share capital or equivalent funds, profit margins, Revaluation reserve, Account for central administration</i>	<i>Accumulated appropriations</i>	<i>Difference between current value and book value of assets</i>
1 000 €	2	3	4	5
1 Eläke-Fennia	30 086	0	143	590 065
2 Eläke-Tapiola	49 206	0	0	779 153
3 Eläke-Veritas	19 495	0	2 490	257 257
4 Etera	38 512	0	0	469 939
5 Ilmarinen	90 537	0	10 172	2 100 191
6 Pensions-Alandia	717	0	62	22 989
7 Varma	79 013	0	108	3 721 265
Yhteensä - Sammanlagt	307 568	0	12 976	7 940 859
<i>Total</i>				

Osittamaton lisävakuutusvastuu	Pääomalainat	Aktivoidut vakuutusten hankintamenot ja aineelliset hyödykkeet (-)	Taseen ulkopuoliset sitoumukset	Muut erät	Yhteensä	
Ofördelat tilläggsförsäkringsansvar	Kapitallån	Aktiverade utgifter för anskaffning av försäkringar och immateriella tillgångar(-)	Förbindelser utanför balansräkningen	Övriga poster	Sammanlagt	
<i>Unallocated additional benefits provisions</i>	<i>Subordinated loans</i>	<i>Capitalised insurance policy acquisition costs and tangible assets (-).</i>	<i>Off-balance sheet items.</i>	<i>Other items</i>	<i>Total</i>	
6	7	8	9	10	11	
539 934	0	-365	0	-3 604	1 156 259	1
590 090	0	-10 464	0	-1 905	1 406 080	2
198 308	0	-1 020	0	0	476 531	3
973 791	0	0	0	-11 011	1 471 230	4
3 937 094	0	0	0	-69 208	6 068 786	5
27 514	0	-12	0	0	51 270	6
3 258 622	0	-4 777	0	-21 552	7 032 679	7
9 525 352	0	-16 638	0	-107 281	17 662 836	

36. Sijoitustoiminnan nettotuottojen erittely - Specifikation av nettointäkterna av placeringsverksamheten -

Yhtiön nimi Bolagets namn Name of company	Sijoitustoiminnan nettotuotto - Nettointäkter av placeringsverksamheten - <i>Net Investment income</i>				
	Tuotot sijoituksista saman konsernin yrityksiin Intäkter av placeringar inom samma koncern <i>Investments in group companies</i>				Tuotot sijoituksista Intäkter av <i>Investments in</i>
	Osinkotuotot	Korkotuotot	Muut tuotot	Yhteensä	Osinkotuotot
	Dividendintäkter	Ränteintäkter	Övriga intäkter	Sammanlagt	Dividendintäkter
<i>Dividend income</i>	<i>Interest income</i>	<i>Other income</i>	<i>Total</i>	<i>Dividend income</i>	
1 000 €	2	3	5	6	
			2+3+4		
1 Eläke-Tapiola	909	0	0	909	0
2 Eläke-Tapiola	0	24 218	0	24 218	0
3 Eläke-Veritas	0	0	0	0	313
4 Etera	0	0	0	0	0
5 Ilmarinen	666	0	0	666	1 791
6 Pensions-Alandia	0	0	0	0	0
7 Varma	361	28	0	389	8 090
Yhteensä - Sammanlagt	1 936	24 245	0	26 181	10 194
<i>Total</i>					

36. Sijoitustoiminnan nettotuottojen erittely - Specifikation av nettointäkterna av placeringsverksamheten -

Yhtiön nimi Bolagets namn Name of company	Sijoitustoiminnan nettotuotto(jatk.) - Nettointäkter av placeringsverksamheten(forts.) -					
	Tuotot muista sijoituksista Intäkter av övriga placeringar <i>Income from other investments</i>					
	Yhteensä	Osinkotuotot	Korkotuotot	Muut tuotot	Yhteensä	
	Sammanlagt	Dividendintäkter	Ränteintäkter	Övriga intäkter	Sammanlagt	
<i>Total</i>	<i>Dividend income</i>	<i>Interest income</i>	<i>Other income</i>	<i>Total</i>		
1 000 €	10+11+12	13	14	15	16	17
						14+15+16
1 Eläke-Tapiola	63 370	61 090	94 257	79 990	235 337	
2 Eläke-Tapiola	70 997	66 183	188 682	105 735	360 600	
3 Eläke-Veritas	25 247	11 771	27 894	5 687	45 352	
4 Etera	50 908	58 922	118 638	100 895	278 454	
5 Ilmarinen	154 453	223 795	431 322	1 252 405	1 907 521	
6 Pensions-Alandia	1 320	750	4 251	60	5 061	
7 Varma	232 763	492 468	393 165	1 005 512	1 891 145	
Yhteensä - Sammanlagt	599 058	914 979	1 258 208	2 550 283	4 723 469	
<i>Total</i>						

Specification of net investment income

omistusyhteisyrityksiin placeringar i ägarintresseföretag <i>participating interests</i>			Tuotot kiinteistösjoituksista Intäkter av fastighetsplaceringar <i>Income from investments in land and buildings</i>			
Korkotuotot	Muut tuotot	Yhteensä	Osinkotuotot	Korkotuotot	Muut tuotot	
Ränteintäkter	Övriga intäkter	Sammanlagt	Dividendintäkter	Ränteintäkter	Övriga intäkter	
<i>Interest income</i>	<i>Other income</i>	<i>Total</i>	<i>Dividend income</i>	<i>Interest income</i>	<i>Other income</i>	
7		6+7+8	10	11	12	
0	0	0	0	11 134	52 235	1
0	0	0	0	186	70 811	2
0	0	313	0	421	24 826	3
0	0	0	0	5 699	45 209	4
959	0	2 751	0	20 750	133 704	5
0	0	0	0	0	1 320	6
0	0	8 090	0	29 621	203 142	7
960	0	11 153	0	67 810	531 248	

Specification of net investment income

<i>Net investment income(cont.)</i>				Sijoitustoiminnan kulut -		
Yhteensä tuotot sijoituksista	Palautuneet arvonalennukset	Myyntivoitot	Yhteensä sijoitus- toiminnan tuotot	Kulut kiinteistö- sijoituksista	Kulut muista sijoituksista	
Sammanlagda placeringsintäkter	Återförda nedskrivningar	Försäljningsvinster	Placeringsverksam- hetens intäkter sammanlagt	Kostnader för fastig- hetsplaceringar	Kostnader för övriga placeringar	
<i>Total investment income</i>	<i>Value re-adjustments</i>	<i>Realized gains on investments</i>	<i>Total investment income</i>	<i>Expenses arising from investments in land and buildings</i>	<i>Expenses arising from other investments</i>	
5+9+13+17			18+19+20	22	23	
18	19	20	21	22	23	
299 616	20 794	420 574	740 984	35 900	48 736	1
455 815	13 835	158 170	627 820	67 878	86 332	2
70 911	3 535	163 272	237 718	12 261	8 059	3
329 362	8 511	182 181	520 054	15 425	65 757	4
2 065 390	15 800	1 169 791	3 250 981	87 223	897 963	5
6 381	69	5 870	12 320	679	871	6
2 132 387	26 651	1 475 369	3 634 407	-103 992	-871 730	7
5 359 861	89 195	3 575 228	9 024 284	115 373	235 987	

36. Sijoitustoiminnan nettotuottojen erittely - Specifikation av nettointäkterna av placeringsverksamheten -

Yhtiön nimi Bolagets namn Name of company	Kostnader för placeringsverksamheten - <i>Investment charges</i>					
	Korkokulut ja muut vieraan pääoman kulut Räntekostnader och övriga kostnader för främmande kapital <i>Interest paid and other expenses on liabilities</i>	Yhteensä Sammanlagt <i>Total</i>	Arvonlennukset ja poistot - Nedskrivningar och avskrivning <i>Value adjustments and depreciation</i>			Myyntitappiot Försäljnings- förluster <i>Realized losses on investments</i>
			Arvonlennukset Nedskrivningar	Rakennusten suunnitelmapoistot Byggnadsavskriv- ningar enligt plan <i>Planned depreciation on buildings</i>	Yhteensä Sammanlagt <i>Total</i>	
1 000 €	24	22+23+24 25	26	27	26+27 28	29
1 Eläke-Tapiola	8 551	93 186	175 639	872	176 511	236 649
2 Eläke-Tapiola	1 273	155 482	68 228	1 060	69 288	51 401
3 Eläke-Veritas	166	20 486	32 308	1 126	33 434	5 501
4 Etera	27 286	108 467	111 269	239	111 508	42 374
5 Ilmarinen	39 434	1 024 619	467 911	11 597	479 508	331 389
6 Pensions-Alandia	233	1 783	1 000	136	1 136	43
7 Varma	-885	-976 607	-546 051	-17 925	-563 976	-578 797
Yhteensä - Sammanlagt	76 057	427 417	310 304	-2 896	307 408	88 559
<i>Total</i>						

Specification of net investment income

	Sijoitustoiminnan nettotuotto ennen arvonkorotuksia ja niiden oikaisua	Sijoitusten arvonkorotus ja sen oikaisu			Sijoitustoiminnan nettotuotto tuloslaskelmassa	
		Uppskrivning av placeringar och korrigerig av uppskrivningen				
Yhteensä sijoitustoiminnan kulut	Nettointäkter av placeringsverksamhetens kostnader	<i>Revaluations on investments and revaluation adjustments</i>			Nettointäkter av placeringsverksamheten enligt resultaträkningen	
Placeringsverksamhetens utgifter sammanlagt	ringsverksamheten före uppskrivningar och korrigeringar av dessa	Sijoitusten arvonkorotus	Sijoitusten arvokorotuksen oikaisu	Yhteensä		
<i>Total expenses on investments</i>	<i>Net investment income before revaluations and revaluation adjustments</i>	Uppskrivningar av placeringar	Korrigerig av uppskrivningar av placeringar	Sammanlagt		
		<i>Revaluations</i>	<i>Investment revaluation adjustments</i>	<i>Total</i>	<i>Net investment income in the profit and loss account</i>	
25+28+29	21+30			32+33	31+34	
30	31	32	33	34	35	
506 346	234 639	0	0	0	234 639	1
276 171	351 648	0	0	0	351 648	2
59 420	178 297	0	0	0	178 297	3
262 349	257 705	0	0	0	257 705	4
1 835 516	1 415 465	0	0	0	1 415 465	5
2 962	9 358	0	0	0	9 358	6
-2 119 380	5 753 787	0	0	0	5 753 787	7
823 384	8 200 899	0	0	0	8 200 899	

37. Liikekulujen erittely - Specifikation av driftskostnader

Yhtiön nimi Bolagets namn Name of company	Tuloslaskelman liikekulujen erittely - Specifikation av driftskostnader i resultaträkningen						
	Vakuutusten hankintamenot Utgifter för anskaffning av försäkringar Insurance policy acquisition costs				Vakuutusten aktivoitujen hankintamenojen	Vakuutusten hoitokulut	
	Ensivakuutuksen palkkiot	Tulevan jälleenvakuu- tuksen palkkiot	Muut vakuutusten hankintamenot	Yhteensä	muutos	Kostnader för skötsel av försäkringar	
	Provisioner för direktförsäkring	Provisioner för emot- tagen återförsäkring	Övriga anskaffnings- kostnader för försäkringar	Sammanlagt	Förändring i aktive- rade anskaffnings- utgifter		
	Commissions for direct insurance	Commissions for reinsurance assumed	Other insurance policy acquisition costs	Total 2+3+4	Change in deferred acquisition costs	Insurance policy management expenses	
1 000 €	2	3	4	5	6	7	
1 Eläke-Fennia	2 279	0	7 463	9 742	0	11 585	
2 Eläke-Tapiola	2 190	0	8 671	10 861	0	15 211	
3 Eläke-Veritas	189	0	1 710	1 899	0	5 588	
4 Etera	182	0	19 941	20 123	0	4 793	
5 Ilmarinen	1 285	0	12 695	13 980	0	33 859	
6 Pensions-Alandia	0	0	137	137	0	182	
7 Varma	1 889	0	3 388	5 277	0	41 012	
Yhteensä - Sammanlagt Total	8 014	0	54 004	62 018	0	112 230	

Specification of operating expenses

<i>Specification of operating expenses on the profit and loss account</i>			Korvaustoiminnon hoitokulut	Sijoitustoiminnan hoitokulut	Muut liikekulut	Yhteensä kokonaisliikekulut	
Hallintokulut	Menevän jälleenva- kuutuksen palkkiot	Yhteensä tuloslaskelman liikekulut					
Förvaltnings- kostnader	Provison för avgiven återförsäkring	Driftskostnader enligt resultaräk- ningen sammanlagt <i>Total operation</i>	Kostnader för handläggning av ersättningar	Placeringsverk- samhetens drifts- kostnader	Övriga driftskostnader	Sammanlagda driftskostnader	
<i>Administrative expenses</i>	<i>Commissions for reinsurance ceded</i>	<i>expenses on the pro- fit and loss account</i> 5+...+9	<i>Claims management expenses</i>	<i>Investment ope- rating expenses</i>	<i>Other operating expenses</i>	<i>Total operating expenses</i> 10+11+12+13	
8	9	10	11	12	13	14	
7 463	0	28 790	8 731	5 859	0	43 380	1
11 512	0	37 583	9 040	4 259	509	51 391	2
3 633	0	11 119	2 345	2 461	0	15 925	3
8 769	0	33 686	11 687	5 354	0	50 727	4
21 954	0	69 793	22 280	9 839	1 600	103 511	5
720	0	1 039	172	621	0	1 832	6
17 573	0	63 862	21 158	14 659	0	99 679	7
71 623	0	245 871	75 413	43 052	2 109	366 445	

**38. Vakuutusmaksutulon erittely - Specifikation av premieinkomst - Specification of premiums written
Lakisääteinen eläkevakuutus - Lagstadgad pensionsförsäkring - Statutory employment pension insurance**

Yhtiön nimi Bolagets namn Name of company	Ensvakuutus - Direktförsäkring - Direct insurance				
	TyEL:n mukainen perusvakuutus - Basförsäkring enligt ArPL Basic insurance under the Employees' Pensions Act			TyEL:n mukainen lisäeläkevakuutus	YEL:n vähimmäisturvan mukainen vakuutus
	Työnantajan osuus	Työntekijän osuus	Yhteensä	Tilläggsförsäkring enligt ArPL Additional pension insurance under the Employees' Pensions Act	Försäkring enligt FöPL:s minimivillkor Minimum cover under the Self-employed Persons' Pensions Act
Arbetsgivarens andel Employers' contribution	Arbetstagarens andel Employees' contribution	Sammanlagt Total			
1 000 €	2	3	4	5	6
1 Eläke-Fennia	671 790	184 005	855 794	1 881	110 386
2 Eläke-Tapiola	873 244	241 545	1 114 789	2 723	156 175
3 Eläke-Veritas	201 400	55 423	256 823	857	47 813
4 Etera	496 471	128 153	624 624	113	3 481
5 Ilmarinen	2 016 062	559 148	2 575 209	5 795	193 836
6 Pensions-Alandia	16 251	4 576	20 828	277	2 754
7 Varma	2 365 425	642 008	3 007 433	10 538	129 017
Yhteensä - Sammanlagt Total	6 640 643	1 814 858	8 455 501	22 184	643 462

**38. Vakuutusmaksutulon erittely - Specifikation av premieinkomst - Specification of premiums written
Lakisääteinen eläkevakuutus - Lagstadgad pensionsförsäkring - Statutory employment pension insurance**

Yhtiön nimi Bolagets namn Name of company	Jälleenvakuuttajien osuus (-) Återförsäkrarens andel (-) Reinsurers' share(-)	Vakuutusmaksutulo Premieinkomst Premiums written	Luottotappiot vakuutusmaksusaamisista Kreditförluster på premiefordringar Credit losses on premium receivables		
			TyEL ArPL Additional pension insurance under the Employees' Pensions Act	YEL FöPL Minimum cover under the Self-employed Persons' Pensions Act	Yhteensä Sammanlagt Total
			12+13	15	16
1 000 €	13	14	15	16	17
1 Eläke-Tapiola	0	968 078	2 891	1 234	4 125
2 Eläke-Tapiola	0	1 273 731	-5 340	-3 201	-8 541
3 Eläke-Veritas	0	305 671	1 355	1 164	2 520
4 Etera	0	628 219	5 983	220	6 204
5 Ilmarinen	-2 359	2 772 539	-5 971	-3 229	-9 199
6 Pensions-Alandia	0	23 910	-34	-14	-48
7 Varma	-242	3 146 811	6 587	1 999	8 586
Yhteensä - Sammanlagt Total	-2 601	9 118 959	5 472	-1 825	3 647

YEL:n mukainen lisäeläkevakuutus	Yhteensä	Valtion eläkerahas- toon suoritettava siirtymämaksu (-)	Yhteensä ensivakuutus	Jälleenvakuutus	Vakuutusmaksutulo ennen jälleenvakuut- tajien osuutta	
Tilläggs-pensionsför- säkning enligt FöPL	Sammanlagt	Överföringsavgift som erläggs till statens pensionsfond (-)	Direktförsäkring sammanlagt	Återförsäkring	Premieinkomst före återförsäkrares andel	
<i>Additional pension insurance under the the Self-employed Persons' Pensions Act</i>	<i>Total</i>	<i>Transitional charge payable to State Pension Fund</i>	<i>Direct insurance Total</i>	<i>Reinsurance</i>	<i>Premiums written before reinsurers' share</i>	
7	4+5+6+7 8	9	8+9 10	11	12	
17	968 078	0	968 078	0	968 078	1
43	1 273 731	0	1 273 731	0	1 273 731	2
178	305 671	0	305 671	0	305 671	3
0	628 219	0	628 219	0	628 219	4
20	2 774 861	0	2 774 861	37	2 774 897	5
51	23 910	0	23 910	0	23 910	6
9	3 146 997	0	3 146 997	56	3 147 053	7
319	9 121 467	0	9 121 467	93	9 121 559	

39. Eläketapahtumista aiheutuneet suoritukset - Av pensionsfall föränledda utbetalningar - Pension payouts

Yhtiön nimi Bolagets namn Name of company	Ensvakuutus - Direktförsäkring - Direct insurance				
	Maksettu eläkkeensaajille - Utbetalningar till pensionstagare - Paid to pensioners				
	TyEL:n mukainen perusvakuutus - Basförsäkring enligt ArPL - Basic insurance under the Employees'				
	Vanhuuseläkkeet	Työkyvyttömyys- eläkkeet	Työttömyys- eläkkeet	Osa-aikaeläkkeet	Perhe-eläkkeet
	Ålderspensioner	Invalidpensioner	Arbetslöshets- pensioner	Deltidspensioner	Familjepensioner
	Old-age pensions	Disability pensions	Unemployment pensions	Part-time pensions	Survivors' pensions
1 000 €	2	3	4	5	6
1 Eläke-Fennia	365 816	110 508	30 754	7 110	52 855
2 Eläke-Tapiola	519 444	141 893	50 632	9 843	60 557
3 Eläke-Veritas	93 913	33 504	10 091	2 474	10 711
4 Etera	482 014	210 974	57 656	1 394	111 180
5 Ilmarinen	1 471 674	385 855	145 291	27 979	194 521
6 Pensions-Alandia	8 095	1 864	187	279	947
7 Varma	1 894 021	449 458	160 742	34 283	252 662
Yhteensä - Sammanlagt	4 834 977	1 334 055	455 353	83 363	683 433
<i>Total</i>					

39. Eläketapahtumista aiheutuneet suoritukset - Av pensionsfall föränledda utbetalningar - Pension payouts

Yhtiön nimi Bolagets namn Name of company	Ensvakuutus(jatk.) - Direktförsäkring(forts.) - Direct insurance(cont.)				
	Maksettu eläkkeensaajille(jatk.) - Utbetalningar till pensionstagare(forts.) - Paid to pensioners(cont.)				
	YEL:n vähimmäisturvan mukainen vakuutus - Försäkring enligt minimiskyddet i FöPL				
	Minimum cover under the Self-employed Persons' Pensions Act minimum cover				
	Vanhuuseläkkeet	Työkyvyttömyys- eläkkeet	Työttömyys- eläkkeet	Osa-aikaeläkkeet	Perhe-eläkkeet
	Ålderspensioner	Invalidpensioner	Arbetslöshets- pensioner	Deltidspensioner	Familjepensioner
	Old-age pensions	Disability pensions	Unemployment pensions	Part-time pensions	Survivors' pensions
1 000 €	14	15	16	17	18
1 Eläke-Fennia	61 512	14 836	1 038	4 425	10 458
2 Eläke-Tapiola	75 977	21 055	1 664	5 933	15 203
3 Eläke-Veritas	21 508	7 794	496	1 537	3 012
4 Etera	0	0	0	13	0
5 Ilmarinen	148 694	33 047	2 773	8 651	25 642
6 Pensions-Alandia	1 651	249	4	51	288
7 Varma	114 509	24 850	2 215	7 038	29 383
Yhteensä - Sammanlagt	423 850	101 831	8 190	27 650	83 987
<i>Total</i>					

Ensilähtö (jatkuu) - Direktförsäkring (forts.) - Direct insurance (cont.)							
Maksettu eläkkeensaajille (jatkuu) - Utbetalningar till pensionstagare (forts.) - Paid to pensioners (cont.)							
<i>Pensions Act</i>							
TyEL:n mukainen lisäeläkevakuutus - Tilläggsförsäkring enligt ArPL							
<i>Additional pension insurance under the Employees' Pensions Act</i>							
Yhteensä	Vanhuuseläkkeet	Työkyvyttömyyseläkkeet	Työttömyyseläkkeet	Perhe-eläkkeet	Hautausavustukset	Yhteensä	
TyEL:n mukainen perusvakuutus						TyEL:n mukainen lisäeläkevakuutus	
Basförsäkring enligt ArPL sammanlagt	Ålderspensioner	Invalidpensioner	Arbetslöshetspensioner	Familjepensioner	Begravningsbidrag	Tilläggsförsäkring enligt ArPL sammanlagt	
Total Basic insurance under the Employees' Pensions Act	Old-age pensions	Disability pensions	Unemployment pensions	Survivors' pensions	Burial grants	Total Additional pension insurance under the Employees' Pensions Act	
2+...+6						8+...+12	
7	8	9	10	11	12	13	
567 043	10 891	399	168	3 942	283	15 682	1
782 369	9 976	629	277	1 270	116	12 268	2
150 692	1 996	109	52	256	8	2 421	3
863 219	0	0	0	0	0	0	4
2 225 320	39 881	1 940	880	7 978	614	51 293	5
11 373	414	14	3	62	0	492	6
2 791 165	69 697	3 090	1 746	19 637	1 014	95 184	7
7 391 180	132 855	6 180	3 126	33 144	2 035	177 340	

Ensilähtö (jatkuu) - Direktförsäkring (forts.) - Direct insurance (cont.)							
Maksettu eläkkeensaajille (jatkuu) - Utbetalningar till pensionstagare (forts.) - Paid to pensioners (cont.)							
<i>Pensions Act</i>							
YEL:n mukainen lisäeläkevakuutus - Tilläggsförsäkring enligt FöPL							
<i>Additional pension insurance under the Self-employed Persons' Pensions Act</i>							
Yhteensä YEL:n vähimmäisturvan mukainen vakuutus	Vanhuuseläkkeet	Työkyvyttömyyseläkkeet	Työttömyyseläkkeet	Perhe-eläkkeet	Hautausavustukset	Yhteensä	
Försäkring enligt minimiskyddet i FöPL	Ålderspensioner	Invalidpensioner	Arbetslöshetspensioner	Familjepensioner	Begravningsbidrag	Tilläggsförsäkring enligt FöPL sammanlagt	
Total minimum cover under the Self-employed Persons' Pensions Act	Old-age pensions	Disability pensions	Unemployment pensions	Survivors' pensions	Burial grants	Total Additional pension insurance under the Self-employed Persons' Pensions Act	
14+...+18						20+...+24	
19	20	21	22	23	24	25	
92 269	507	11	22	66	0	606	1
119 833	657	20	3	5	0	685	2
34 346	339	8	3	3	0	353	3
14	0	0	0	0	0	0	4
218 807	1 165	63	8	58	0	1 294	5
2 243	211	14	0	1	0	226	6
177 996	361	41	7	42	0	450	7
645 508	3 240	157	43	175	0	3 614	

39. Eläketapahtumista aiheutuneet suoritukset - Av pensionsfall föranledda utbetalningar - Pension payouts

Yhtiön nimi Bolagets namn Name of company	Ensivakuutus(jatk.) - Direktförsäkring(forts.) - Direct insurance(cont.)				Yhteensä ensivakuutus Direktförsäkring sammanlagt
	Maksettu eläkkeensaajille Utbetalningar till pensionstagare Paid to pensioners	Maksettu/saatu vastuunjakokorvauksia ja yhteisvastuukorvausta Utbetalda/Erhållna ansvarsfördelningsersättningar och ersättningar för gemensamt ansvar Remuneration paid/received for liability distribution and guarantee scheme			
	Yhteensä Sammanlagt Total	TyEL-eläkkeet ArPL pensioner Pensions paid under the Employees' Pension Act	YEL-eläkkeet FöPL pensioner Pensions paid under the Self-employed Persons' Pensions Act	Yhteensä Sammanlagt Total	
	7+13+19+25 26	27	28	27+28 29	26+29 30
1 000 €					
1 Eläke-Fennia	675 600	91 222	14 648	105 870	781 470
2 Eläke-Tapiola	915 155	106 077	36 504	142 581	1 057 736
3 Eläke-Veritas	187 812	46 247	13 938	60 185	247 997
4 Etera	863 233	-217 655	0	-217 655	645 577
5 Ilmarinen	2 496 714	-74 824	-23 521	-98 345	2 398 369
6 Pensions-Alandia	14 335	5 188	453	5 641	19 975
7 Varma	3 064 794	-269 656	-45 416	-315 072	2 749 722
Yhteensä - Sammanlagt Total	8 217 643	-313 401	-3 394	-316 796	7 900 847

Jälleenvakuutus	Korvaustoiminnon hoitokulut	Maksetut korvaukset ennen jälleenvakuuttajien osuutta	Jälleenvakuuttajien osuus	Yhteensä maksetut korvaukset	
Återförsäkring	Kostnader för ersättningshandläggningen	Utbetalda ersättningar före återförsäkrarens andel	Återförsäkrarens andel	Utbetalda ersättningar sammanlagt	
Reinsurance	Payout management expenses	Benefits paid before reinsurers' share	Reinsurers' share	Total benefits paid	
31	32	30+31+32 33	34	33+34 35	
0	8 077	789 547	0	789 547	1
0	9 040	1 066 776	0	1 066 776	2
0	2 345	250 343	0	250 343	3
0	10 461	656 038	0	656 038	4
0	22 280	2 420 648	-2 265	2 418 384	5
0	172	20 147	0	20 147	6
34	21 158	2 770 915	-217	2 770 697	7
34	73 534	7 974 415	-2 482	7 971 932	

40. Vakuutusmaksuvastuu - Premieansvar - Provision for unearned premiums

Yhtiön nimi Bolagets namn Name of company	Varsinainen vakuutusmaksuvastuu - Egentligt premieansvar - Primary provision for unearned premiums					Yhteensä Sammanlagt Total
	TyEL:n mukainen perusvakuutus Basförsäkring enligt ArPL Basic insurance under the Employees' Pensions Act	TyEL:n mukainen lisäeläkevakuutus Tilläggs-pensions-försäkring enligt ArPL Additional pension insurance under the Employees' Pensions Act	YEL:n vähimmäis-turvan mukainen vakuutus Försäkring enligt minimiskyddet i FöPL Minimum cover under the Self-employed Persons' Pensions Act	YEL:n mukainen lisäeläkevakuutus Tilläggs-pensions-försäkring enligt FöPL Additional pension insurance under the Self-employed Persons' Pensions Act		
1 000 €	2	3	4	5	6	2+3+4+5
1 Eläke-Fennia	2 958 479	35 022	12 113	2 886		3 008 499
2 Eläke-Tapiola	3 846 663	55 649	20 880	4 421		3 927 614
3 Eläke-Veritas	814 420	12 169	3 411	9 107		839 107
4 Etera	2 219 147	80	86	0		2 219 313
5 Ilmarinen	10 865 512	130 449	24 480	5 989		11 026 431
6 Pensions-Alandia	76 072	3 418	135	3 644		83 269
7 Varma	13 013 528	271 427	16 229	1 657		13 302 840
Yhteensä - Sammanlagt Total	33 793 819	508 214	77 335	27 704		34 407 072

41. Korvausvastuu - Ersättningsansvar - Provision for outstanding claims

Yhtiön nimi Bolagets namn Name of company	TyEL:n mukainen perusvakuutus Basförsäkring enligt ArPL Basic insurance under the Employees' Pensions Act	TyEL:n mukainen lisäeläkevakuutus Tilläggs-pensions-försäkring enligt ArPL Additional pension insurance under the Employees' Pensions Act	YEL:n mukainen lisäeläkevakuutus Tilläggs-pensions-försäkring enligt FöPL Additional pension insurance under the Self-employed Persons' Pensions Act	Yhteensä Sammanlagt Total	Jälleenvakuuttajien osuus Återförsäkrares andel Reinsurers' share
	2	3	4	5	6
1 000 €	2	3	4	5	6
1 Eläke-Fennia	2 033 732	50 458	3 494	2 087 685	0
2 Eläke-Tapiola	2 607 686	46 108	4 348	2 658 142	0
3 Eläke-Veritas	601 815	11 429	5 857	619 101	0
4 Etera	1 822 983	9	0	1 822 992	0
5 Ilmarinen	7 425 539	183 861	6 215	7 615 615	824
6 Pensions-Alandia	53 734	1 909	2 512	58 156	0
7 Varma	8 566 061	341 896	1 525	8 909 482	0
Yhteensä - Sammanlagt Total	23 111 550	635 670	23 951	23 771 172	824

42. Vastuunsiirrot - Ansvarsöverföringar - Portfolio transfers

Yhtiön nimi Bolagets namn Name of company	Annetut vastuunsiirrot - Avgivna ansvarsöverföringar - Assigned portfolios			
	TyEL:n mukainen perusvakuutus Basförsäkring enligt ArPL Basic insurance under the Employees' Pensions Act	TyEL:n mukainen lisäeläkevakuutus Tilläggs-pensions-försäkring enligt ArPL Additional pension insurance under the Employees' Pensions Act	YEL:n vähimmäis-turvan mukainen vakuutus Försäkring enligt minimiskyddet i FöPL Insurance under the Self-employed Persons' Pensions Act minimum cover	Yhteensä Sammanlagt Total
1 000 €	2	3	4	5
1 Eläke-Fennia	0	0	0	0
2 Eläke-Tapiola	0	0	0	0
3 Eläke-Veritas	0	0	0	0
4 Etera	0	0	0	0
5 Ilmarinen	0	0	0	0
6 Pensions-Alandia	0	0	0	0
7 Varma	-50 562	0	0	-50 562
Yhteensä - Sammanlagt Total	-50 562	0	0	-50 562

Osittamaton lisävuutusvastuu	Ositettu lisävuutusvastuu	Lisävuutusvastuu yhteensä	Yhteensä	Jälleenvakuuttajien osuus
Ofördelat tilläggsförsäkrings- ansvar	Fördelat tilläggsförsäkrings- ansvar	Tilläggsförsäkrings- ansvar sammanlagt	Sammanlagt	Aterförsäkrares andel
<i>Provision for future bonuses</i>	<i>Provision for current bonuses</i>	<i>Provision for current and future bonuses total</i>	<i>Total</i>	<i>Reinsurers' share</i>
7	8	7+8 9	6+9 10	11
539 934	15 277	555 211	3 563 710	0 1
590 090	19 600	609 690	4 537 303	0 2
198 308	7 791	206 099	1 045 206	0 3
973 791	18 544	992 335	3 211 647	0 4
3 937 094	75 114	4 012 208	15 038 638	0 5
27 514	2 094	29 608	112 877	0 6
3 258 622	91 968	3 350 590	16 653 430	0 7
9 525 352	230 389	9 755 741	44 162 813	0

Tasotusmäärän osuus korvausvastuusta
Utjämningsbeloppets andel av ersättningsansvar
<i>Equalization provisions' share for outstanding claims</i>
7

260 088	1
295 019	2
123 527	3
656 490	4
917 884	5
14 593	6
938 331	7

3 205 931

Saadut vastuunsiirrot - Mottagna ansvarsöverföringar - <i>Acquired portfolios</i>			
TyEL:n mukainen perusvakuutus	TyEL:n mukainen lisäeläkevakuutus	YEL:n vähimmäis- turvan mukainen vakuutus	Yhteensä
Basförsäkring enligt ArPL	Tilläggs pensions- försäkring enligt ArPL	Försäkring enligt minimiskyddet i FöPL	Sammanlagt
<i>Basic insurance under the Employees' Pensions Act</i>	<i>Additional pension insurance under the Employees' Pensions Act</i>	<i>Minimum cover under the Self-employed Persons' Pensions Act</i>	<i>Total</i>
6	7	8	6+7+8 9
0	0	0	0 1
0	0	0	0 2
0	0	0	0 3
0	0	0	0 4
62 404	0	0	62 404 5
0	0	0	0 6
31 123	0	0	31 123 7
93 527	0	0	93 527

43. Vakuutuskanta vuoden lopussa - Försäkringsbeståndet vid årets slut -

Yhtiön nimi Bolagets namn Name of company	Jatkuvat työsuhteet ja yrittäjäolojaksot - Fortgående arbetsförhållanden och företagarperioder			
	TyEL:n mukainen perusvakuutus - Basförsäkring enligt ArPL Basic insurance under the Employees' Pensions Act			TyEL:n mukainen lisäeläkevakuutus Tilläggsförsäkring enligt ArPL
	Vakuutusten lukumäärä	Vakuutettujen lukumäärä	Palkkasumma	Additional pension insurance under the Employees' Pensions Act
	Antal försäkringar	Antal försäkrade	Lönesumma	Vakuutusten lukumäärä
<i>Number of policies</i>	<i>Number of the insured</i>	<i>Total payroll</i>	<i>Number of policies</i>	
	2	3	1000 €/vuosi år/year 4	5

1 Eläke-Fennia	20 247	162 940	4 047 058	130
2 Eläke-Tapiola	25 396	191 678	5 367 672	95
3 Eläke-Veritas	7 949	46 235	0	34
4 Etera	97 691	325 000	2 872	0
5 Ilmarinen	34 113	417 000	12 425 500	364
6 Pensions-Alandia	873	6 759	0	27
7 Varma	24 243	447 000	12 298 432	512

Yhteensä - Sammanlagt **210 512** **1 596 612** **34 141 534** **1 162**
Total

44. Eläkkeiden lukumäärä - Antalet pensioner -

Yhtiön nimi Bolagets namn Name of company	TyEL-laitosten myöntämät - Av ArPL-anstalter beviljade försäkringar - Perusvakuutus - Basförsäkring - Basic insurance				
	Vanhuuseläkkeet	Työkyvyttömyys- eläkkeet	Työttömyys- eläkkeet	Osa-aikaeläkkeet	Perhe-eläkkeet
	Ålderspensioner	Invalidpensioner	Arbetslöshets- pensioner	Deltidspensioner	Familjepensioner
	<i>Old-age pensions</i>	<i>Disability pensions</i>	<i>Unemployment pensions</i>	<i>Part-time pensions</i>	<i>Survivors' pensions</i>
Eläkkeiden lukumäärä	Eläkkeiden lukumäärä	Eläkkeiden lukumäärä	Eläkkeiden lukumäärä	Eläkkeiden lukumäärä	
Antal pensioner	Antal pensioner	Antal pensioner	Antal pensioner	Antal pensioner	
<i>Number of pensions</i>	<i>Number of pensions</i>	<i>Number of pensions</i>	<i>Number of pensions</i>	<i>Number of pensions</i>	
	9	10	11	12	13

1 Eläke-Fennia	38 930	11 536	2 504	992	9 169
2 Eläke-Tapiola	54 993	14 627	4 141	1 457	11 264
3 Eläke-Veritas	10 067	3 635	977	356	1 924
Etera	2 008	3 292	1 238	56	2 102
4 Ilmarinen	145 332	37 220	10 950	3 723	33 282
5 Pensions-Alandia	1 735	401	30	80	336
6 Varma	173 233	42 133	11 664	4 269	42 291

Yhteensä - Sammanlagt **426 298** **112 844** **31 504** **10 933** **100 368**
Total

Insurance portfolio at the end of year

<i>Contracts covering permanently employed and Self-employed persons</i>		
YEL:n vähimmäisturvan mukainen vakuutus Försäkring enligt minimiskyddet i FöPL <i>Minimum cover under the Self-employed Persons' Pensions Act</i>		YEL:n mukainen lisäeläkevakuutus Tilläggs-pensionsförsäkring enligt FöPL <i>Additional pension insurance under the the Self-employed Persons' Pensions Act</i>
Vakuutusten/ vakuutettujen lukumäärä	Työtulot	Vakuutusten/ vakuutettujen lukumäärä
Antal försäkringar/ försäkrade	Arbetsinkomster	Antal försäkringar / försäkrade
<i>Number of policies/ Number of the insured</i>	<i>Earned income 1000 €/vuosi år/year</i>	<i>Number of policies/ Number of the insured</i>
6	7	8

31 612	565 631	4	1
49 425	790 316	7	2
13 960	229 820	8	3
1 462	0	0	4
51 395	992 270	6	5
1 222	0	88	6
37 309	669 100	2	7
186 385	3 247 136	115	

Number of pensions

<i>Pensions granted under the Employees' Pensions Act</i>					
Yhteensä	Lisäeläkevakuutus - Tilläggs-pensionsförsäkring <i>Additional pension insurance</i>		Työttömyys- eläkkeet Arbetslöshets- pensioner	Perhe-eläkkeet Familjepensioner	Yhteensä Sammanlagt
	Vanhuuseläkkeet Ålderspensioner <i>Old-age pensions</i>	Työkyvyttömyys- eläkkeet Invalidpensioner <i>Disability pensions</i>			
Total			<i>Unemployment pensions</i>	<i>Survivors' pensions</i>	<i>Total</i>
Eläkkeiden lukumäärä	Eläkkeiden lukumäärä	Eläkkeiden lukumäärä	Eläkkeiden lukumäärä	Eläkkeiden lukumäärä	Eläkkeiden lukumäärä
Antal pensioner	Antal pensioner	Antal pensioner	Antal pensioner	Antal pensioner	Antal pensioner
<i>Number of pensions 9+...+13</i>	<i>Number of pensions</i>	<i>Number of pensions</i>	<i>Number of pensions</i>	<i>Number of pensions</i>	<i>Number of pensions 15+...+18</i>
14	15	16	17	18	19

63 131	3 783	552	230	1 092	5 657	1
86 482	4 428	790	364	751	6 333	2
16 959	885	151	85	124	1 245	3
8 696	0	0	0	0	0	4
230 507	15 623	2 342	1 061	3 252	22 278	5
2 582	201	27	3	33	264	6
273 590	26 266	3 087	1 603	6 570	37 526	7
681 947	51 186	6 949	3 346	11 822	73 303	

Yhtiön nimi
Bolagets namn
Name of company

YEL-laitosten myöntämät - Av FöPL-anstalter beviljade försäkringar -				
Vähimmäisturvan mukainen vakuutus - Försäkring enligt minimiskyddet				
<i>Minimum cover under the Self-employed Persons' Pensions Act</i>				
Vanhuseläkkeet	Työkyvyttömyys- eläkkeet	Työttömyys- eläkkeet	Osa-aikaeläkkeet	Perhe-eläkkeet
Ålderspensioner	Invalidpensioner	Arbetslöshets- pensioner	Deltidspensioner	Familjepensioner
<i>Old-age pensions</i>	<i>Disability pensions</i>	<i>Unemployment pensions</i>	<i>Part-time pensions</i>	<i>Survivors' pensions</i>
Eläkkeiden lukumäärä	Eläkkeiden lukumäärä	Eläkkeiden lukumäärä	Eläkkeiden lukumäärä	Eläkkeiden lukumäärä
Antal pensioner	Antal pensioner	Antal pensioner	Antal pensioner	Antal pensioner
<i>Number of pensions</i>	<i>Number of pensions</i>	<i>Number of pensions</i>	<i>Number of pensions</i>	<i>Number of pensions</i>
20	21	22	23	24

1 Eläke-Fennia	8 431	2 130	96	562	2 541
2 Eläke-Tapiola	12 099	3 416	196	889	4 389
3 Eläke-Veritas	3 490	1 477	59	216	873
Etera	1	0	0	4	0
4 Ilmarinen	20 054	4 573	253	1 159	6 425
5 Pensions-Alandia	490	67	1	12	165
6 Varma	16 085	3 546	211	882	7 762
Yhteensä - Sammanlagt	60 650	15 209	816	3 724	22 155
<i>Total</i>					

Pensions granted under the Self-employed Persons' Pensions Act

Lisäeläkevakuutus - Tilläggs pensionsförsäkring Additional pension insurance					
Yhteensä	Vanhuuseläkkeet	Työkyvyttömyys- eläkkeet	Työttömyys- eläkkeet	Perhe-eläkkeet	Yhteensä
Sammanlagt	Ålderspensioner	Invalidpensioner	Arbetslöshets- pensioner	Familjepensioner	Sammanlagt
Total	Old-age pensions	Disability pensions	Unemployment pensions	Survivors' pensions	Total
Eläkkeiden lukumäärä	Eläkkeiden lukumäärä	Eläkkeiden lukumäärä	Eläkkeiden lukumäärä	Eläkkeiden lukumäärä	Eläkkeiden lukumäärä
Antal pensioner	Antal pensioner	Antal pensioner	Antal pensioner	Antal pensioner	Antal pensioner
Number of pensions 20+...+24	Number of pensions	Number of pensions	Number of pensions	Number of pensions	Number of pensions 26+...+29
25	26	27	28	29	30

13 760	618	131	10	112	871	1
20 989	87	5	2	3	97	2
6 115	264	42	6	45	357	3
5	0	0	0	0	0	4
32 464	1 013	220	26	174	1 433	5
735	71	5	0	6	82	6
28 486	66	14	6	9	95	7
102 554	2 119	417	50	349	2 935	

45. Tilivuonna myönnetty eläkkeet - Under räkenskapsåret beviljade pensioner

Yhtiön nimi Bolagets namn Name of company	TyEL-laitosten myöntämät - Av ArPL-anstalter beviljade försäkringar -				
	Perusvakuutus - Basförsäkring - Basic insurance				
	Vanhuuseläkkeet - Ålderspensioner <i>Old-age pensions</i>		Työkyvyttömyyseläkkeet - Invalidpensioner <i>Disability pensions</i>		Työttömyyseläkkeet - <i>Unemployment</i>
	Eläkkeiden lukumäärä	Eläkkeet	Eläkkeiden lukumäärä	Eläkkeet	Eläkkeiden lukumäärä
Antal pensioner	Pensioner	Antal pensioner	Pensioner	Antal pensioner	
<i>Number of pensions</i>	<i>Amount of pensions</i>	<i>Number of pensions</i>	<i>Amount of pensions</i>	<i>Number of pensions</i>	
1 000 €	2	3	4	5	6
1 Eläke-Fennia	2 411	30 430	1 515	12 465	650
2 Eläke-Tapiola	3 246	40 449	1 995	20 000	1 202
3 Eläke-Veritas	834	10 226	445	3 554	257
4 Etera	1 924	0	3 497	0	1 277
5 Ilmarinen	8 847	122 240	3 679	41 869	2 754
6 Pensions-Alandia	140	174	40	30	13
7 Varma	10 101	153 873	4 724	46 498	3 076
Yhteensä - Sammanlagt	27 503	357 392	15 895	124 416	9 229
<i>Total</i>					

45. Tilivuonna myönnetty eläkkeet - Under räkenskapsåret beviljade pensioner

Yhtiön nimi Bolagets namn Name of company	TyEL-laitosten myöntämät - Av ArPL-anstalter beviljade försäkringar -				
	Lisäeläkevakuutus - Tilläggs pensionsförsäkring - Additional pension insurance				
	Vanhuuseläkkeet - Ålderspensioner <i>Old-age pensions</i>		Työkyvyttömyyseläkkeet - Invalidpensioner <i>Disability pensions</i>		Työttömyyseläkkeet - <i>Unemployment</i>
	Eläkkeiden lukumäärä	Eläkkeet	Eläkkeiden lukumäärä	Eläkkeet	Eläkkeiden lukumäärä
Antal pensioner	Pensioner	Antal pensioner	Pensioner	Antal pensioner	
<i>Number of pensions</i>	<i>Amount of pensions</i>	<i>Number of pensions</i>	<i>Amount of pensions</i>	<i>Number of pensions</i>	
1 000 €	14	15	16	17	18
1 Eläke-Fennia	240	268	41	19	53
2 Eläke-Tapiola	337	518	71	36	79
3 Eläke-Veritas	95	92	11	14	24
4 Etera	0	0	0	0	0
5 Ilmarinen	1 166	1 523	202	147	278
6 Pensions-Alandia	22	7	5	1	0
7 Varma	1 700	2 430	285	227	425
Yhteensä - Sammanlagt	3 560	4 838	615	444	859
<i>Total</i>					

Pensions granted during the financial year*Pensions granted under the Employees' Pensions Act**Perusvakuutus(jatk.) - Basförsäkring(forts.) - Basic insurance(cont.)*

Arbetslöshetspensioner <i>pensions</i>	Osa-aikaeläkkeet - Deltidspensioner <i>Part-time pensions</i>		Perhe-eläkkeet - Familjepensioner <i>Survivors' pensions</i>		Yhteensä - Sammanlagt <i>Total</i>		
Eläkkeet	Eläkkeiden lukumäärä	Eläkkeet	Eläkkeiden lukumäärä	Eläkkeet	Eläkkeiden lukumäärä	Eläkkeet	
Pensioner	Antal pensioner	Pensioner	Antal pensioner	Pensioner	Antal pensioner	Pensioner	
<i>Amount of pensions</i>	<i>Number of pensions</i>	<i>Amount of pensions</i>	<i>Number of pensions</i>	<i>Amount of pensions</i>	<i>Number of pensions</i>	<i>Total pensions</i>	
7	8	9	10	11	12	13	
8 720	244	1 885	576	3 310	5 396	56 811	1
16 229	424	3 076	874	4 703	7 741	84 457	2
2 732	78	569	133	861	1 747	17 941	3
0	65	0	2 207	0	8 970	0	4
41 715	979	7 443	2 084	12 169	18 343	225 436	5
9	15	8	21	15	229	236	6
46 547	1 124	8 976	2 313	13 737	21 338	269 631	7
115 952	2 929	21 957	8 208	34 794	63 764	654 512	

Pensions granted during the financial year*Pensions granted under the Employees' Pensions Act**Lisäeläkevakuutus(jatk.) - Tilläggs pensionsförsäkring(forts.) - Additional pension insurance(cont.)*

Arbetslöshetspensioner <i>pensions</i>	Perhe-eläkkeet - Familjepensioner <i>Survivors' pensions</i>		Yhteensä - Sammanlagt <i>Total</i>		
Eläkkeet	Eläkkeiden lukumäärä	Eläkkeet	Eläkkeiden lukumäärä	Eläkkeet	
Pensioner	Antal pensioner	Pensioner	Antal pensioner	Pensioner	
<i>Amount of pensions</i>	<i>Number of pensions</i>	<i>Amount of pensions</i>	<i>Number of pensions</i>	<i>Amount of pensions</i>	
19	22	23	24	25	
40	55	156	389	483	1
69	76	144	563	766	2
10	7	9	137	125	3
0	0	0	0	0	4
220	209	448	1 855	2 338	5
0	1	0	28	9	6
440	383	836	2 793	3 932	7
778	731	1 593	5 765	7 653	

45. Tilivuonna myönnettyt eläkkeet - Under räkenskapsåret beviljade pensioner

Yhtiön nimi Bolagets namn Name of company	YEL-laitosten myöntämät - Av FöPL-anstalter beviljade försäkringar - Vähimmäisturvan mukainen vakuutus - Försäkring enligt minimiskyddet <i>Minimum cover under the Self-employed Persons' Pensions Act</i>				
	Vanhuuseläkkeet - Ålderspensioner <i>Old-age pensions</i>		Työkyvyttömyyseläkkeet - Invalidpensioner <i>Disability pensions</i>		Työttömyyseläkkeet - <i>Unemployment</i>
	Eläkkeiden lukumäärä	Eläkkeet	Eläkkeiden lukumäärä	Eläkkeet	Eläkkeiden lukumäärä
	Antal pensioner <i>Number of pensions</i>	Pensioner <i>Amount of pensions</i>	Antal pensioner <i>Number of pensions</i>	Pensioner <i>Amount of pensions</i>	Antal pensioner <i>Number of pensions</i>
1 000 €	26	27	28	29	30
1 Eläke-Fennia	571	7 645	319	2 743	18
2 Eläke-Tapiola	727	8 160	498	4 612	56
3 Eläke-Veritas	354	4 422	171	1 346	25
4 Etera	3	0	1	0	0
5 Ilmarinen	1 282	17 075	489	4 833	78
6 Pensions-Alandia	33	34	7	9	0
7 Varma	969	12 791	445	3 898	57
Yhteensä - Sammanlagt Total	3 939	50 128	1 930	17 441	234

45. Tilivuonna myönnettyt eläkkeet - Under räkenskapsåret beviljade pensioner

Yhtiön nimi Bolagets namn Name of company	YEL-laitosten myöntämät - Av FöPL-anstalter beviljade försäkringar - Lisäeläkevakuutus - Tillägspensionsförsäkring <i>Additional pension insurance</i>				
	Vanhuuseläkkeet - Ålderspensioner <i>Old-age pensions</i>		Työkyvyttömyyseläkkeet - Invalidpensioner <i>Disability pensions</i>		Työttömyyseläkkeet - <i>Unemployment</i>
	Eläkkeiden lukumäärä	Eläkkeet	Eläkkeiden lukumäärä	Eläkkeet	Eläkkeiden lukumäärä
	Antal pensioner <i>Number of pensions</i>	Pensioner <i>Amount of pensions</i>	Antal pensioner <i>Number of pensions</i>	Pensioner <i>Amount of pensions</i>	Antal pensioner <i>Number of pensions</i>
1 000 €	38	39	40	41	42
1 Eläke-Fennia	61	37	12	18	2
2 Eläke-Tapiola	42	49	13	5	5
3 Eläke-Veritas	30	80	2	0	1
4 Etera	0	0	0	0	0
5 Ilmarinen	108	187	28	16	5
6 Pensions-Alandia	7	4	2	1	0
7 Varma	66	74	14	4	6
Yhteensä - Sammanlagt Total	314	431	71	45	19

Pensions granted during the financial year*Pensions granted under the Self-employed Persons' Pensions Act*

Vähimmäisturvan mukainen vakuutus(jatk.) - Försäkring enligt minimiskyddet(forts.)

Minimum cover under the Self-employed Persons' Pensions Act(cont.)

Arbetslöshetspensioner <i>pensions</i>	Osa-aikaeläkkeet - Deltidspensioner <i>Part-time pensions</i>		Perhe-eläkkeet - Familjepensioner <i>Survivors' pensions</i>		Yhteensä - Sammanlagt <i>Total</i>		
Eläkkeet	Eläkkeiden lukumäärä	Eläkkeet	Eläkkeiden lukumäärä	Eläkkeet	Eläkkeiden lukumäärä	Eläkkeet	
Pensioner	Antal pensioner	Pensioner	Antal pensioner	Pensioner	Antal pensioner	Pensioner	
<i>Amount of pensions</i>	<i>Number of pensions</i>	<i>Amount of pensions</i>	<i>Number of pensions</i>	<i>Amount of pensions</i>	<i>Number of pensions</i>	<i>Amount of pensions</i>	
31	32	33	34	35	36	37	
231	118	879	164	900	1 190	12 398	1
627	234	1 528	294	1 285	1 809	16 212	2
264	46	285	65	291	661	6 608	3
0	4	0	0	0	8	0	4
809	252	1 729	373	1 701	2 474	26 147	5
0	2	2	15	5	57	50	6
627	178	1 288	307	1 275	1 956	19 879	7
2 559	834	5 711	1 218	5 456	8 155	81 295	

Pensions granted during the financial year*Pensions granted under the Self-employed Persons' Pensions Act*

Lisäeläkevakuutus(jatk.) - Tillägspensionsförsäkring(forts.)

Additional pension insurance(cont.)

Arbetslöshetspensioner <i>pensions</i>	Perhe-eläkkeet - Familjepensioner <i>Survivors' pensions</i>		Yhteensä - Sammanlagt <i>Total</i>		
Eläkkeet	Eläkkeiden lukumäärä	Eläkkeet	Eläkkeiden lukumäärä	Eläkkeet	
Pensioner	Antal pensioner	Pensioner	Antal pensioner	Pensioner	
<i>Amount of pensions</i>	<i>Number of pensions</i>	<i>Amount of pensions</i>	<i>Number of pensions</i>	<i>Amount of pensions</i>	
43	44	45	46	47	
0	9	10	84	66	1
1	6	1	66	56	2
1	1	0	34	82	3
0	0	0	0	0	4
1	17	11	158	216	5
0	1	0	10	5	6
2	9	2	95	82	7
5	43	24	447	506	

Vakuutusyhtiöt tilaston laatuseloste

1. Tilastotietojen relevanssi

Vakuutusyhtiöt tilasto sisältää kaikkien henki- ja vahinkovakuutusyhtiöiden sekä työeläkevakuutusyhtiöiden tilinpäätöksissä vahvistetut tiedot tuloslaskelmista ja taseista sekä niiden liitteistä. Sen lisäksi tilasto sisältää vahinkovakuutusyhtiöiden osalta vakuutusluokkakohtaiset erittelyt ja henki- sekä työeläkevakuutusyhtiöiden osalta maksutulon, korvauskulujen ja vakuutuskannan erittelyt. Tilasto sisältää lisäksi vakuutusyhdistyksistä yhteenlaskettuna samat tiedot kuin vahinkovakuutusyhtiöistä. Myös suomalaisten vakuutusyhtiöiden ulkomailta saatu vakuutustoiminta sisältyy tilastossa oleviin lukuihin. Tilaston tietosisällössä on otettu huomioon EU:n tilinpäätös- ja tilastosäädökset. Tilasto ei sisällä ulkomaisten vakuutusyhtiöiden toimintaa Suomessa.

Tilasto sisältää työeläkevakuutusyhtiöistä myös tilinpäätöksen liitetietona esitettävät taloudelliset tunnusluvut ja analyysit. Tunnusluvut esitetään aikasarjatauluina viideltä viimeiseltä vuodelta. Keskeisimmät osat taloudellisista tunnusluvuista julkaistaan myös Vakuutusvalvontaviraston internet-sivuilla. Internet-sivuilla julkaistaan myös osa henki- ja vahinkovakuutusyhtiöiden taloudellisista tunnusluvuista.

Vakuutusvalvontavirastosta annetun lain mukaan viraston tehtävänä on, päätehtävänä vakuutuslaitosten valvonnan ja tarkastuksen lisäksi, mm. hoitaa vakuutustoimintaan liittyvät selvitys-, tilastointi ja tutkimustehtävät. Vakuutusyhtiölain mukaan Vakuutusvalvontavirasto voi julkaista vakuutusyhtiöiden toiminnasta, taloudellisesta asemasta ja kehityksestä tilastoja ja niihin verrattavia tietoja, jotka on laadittu yhtenäisin perustein kaikista vakuutusyhtiöistä.

Vakuutusvalvontaviraston tilastojulkaisut tukevat vakuutusvalvonnan tavoitteita. Julkaisu muun muassa toimivat julkisen valvonnan välineenä ja erityisesti vakuutuslaitoskohtaiset tilastojulkaisut edesauttavat terveen kilpailun toteutumista. Vakuutusyhtiöt harjoittavat myös

Kvalitetsbeskrivning av statistiken över försäkringsbolagen

1. Statistikmaterialets relevans

Statistiken över försäkringsbolagen innehåller de fastställda bokslutsuppgifterna i resultat- och balansräkningen och noterna till dessa för alla liv- och skadeförsäkringsbolag samt arbetspensionsförsäkringsbolagen. Därtill innehåller statistiken för skadeförsäkringsbolagens del även specifikationer per försäkringsklass samt för liv- och arbetspensionsförsäkringsbolagens del specifikationer över premieinkomst, ersättningskostnader och försäkringsbestånd. Statistiken innehåller också sammanräknat samma uppgifter om försäkringsföreningarna som om skadeförsäkringsbolagen. Även sådan försäkringsverksamhet som de finländska försäkringsbolagen erhållit utomlands ingår i statistikens siffror. I statistikens innehåll beaktas EU:s boksluts- och statistikbestämmelser. Statistiken innehåller inte utländska försäkringsbolags verksamhet i Finland.

För arbetspensionsförsäkringsbolagens del ingår i statistiken även de ekonomiska nyckeltal och analyser som skall presenteras i noterna till bokslutet. Nyckeltalen presenteras som tidsserietabeller för de fem senaste åren. De viktigaste ekonomiska nyckeltalen publiceras även på Försäkringsinspektionens internetsidor. På internetsidorna publiceras också vissa av liv- och skadeförsäkringsbolagens ekonomiska nyckeltal.

Enligt lagen om Försäkringsinspektionen är det inspektionens uppgift att, utöver sin huvuduppgift att övervaka och inspektera försäkringsanstalterna, bland annat sköta sådana utrednings-, statistik- och forskningsuppgifter som hänför sig till försäkringsverksamheten. Enligt lagen om försäkringsbolagen får Försäkringsinspektionen publicera sådan statistik och därmed jämförbar information om försäkringsbolagens verksamhet, ställning och utveckling som har gjorts upp på enhetliga grunder för alla försäkringsbolag.

Försäkringsinspektionens statistikpublikation stöder försäkringstillsynens mål. Publikationerna fungerar bland annat som redskap för den offentliga tillsynen och i synnerhet statistikpublikationerna för de enskilda försäkringsanstalterna bidrar till att främja en sund konkurrens.

Quality Report of Insurance Companies' Statistics

1. Relevance of Statistics

The Insurance Companies' Statistics contains confirmed financial statement data (from profit & loss accounts and balance sheets as well as the accompanying notes) for all life and p&c insurance companies. In addition, for p&c insurance companies the statistics include insurance line-specific specifications, and for life and authorised pension insurance companies specifications of premiums written, claims incurred and the insurance portfolio. They also contain the same data for local mutual insurance associations, combined as for p&c insurance companies. Finnish insurance companies' foreign insurance business is also included in the figures and the EU's regulations on financial statements and statistics have been observed in formulating the data content. The statistics do not include the insurance operations of foreign companies in Finland.

For authorised pension insurance companies, the statistics include the financial key figures and analyses presented in the notes to the financial statements. The key figures are presented as series of yearly totals covering the last five years, and the most important sections of the key figures are published on the Insurance Supervisory Authority's website. Some of the financial key figures of life and p&c insurance companies are also published there.

According to the legislation applying to the Insurance Supervisory Authority, in addition to its main task of supervising and auditing insurance companies the duties of the Authority include the handling of analysis, statistical and research tasks. According to the Finnish Insurance Companies Act, the Insurance Supervisory Authority can publish statistics and comparable data on the operations, financial position and development of insurance companies, compiled on a joint basis for all insurance companies.

The statistics published by the Insurance Supervisory Authority support the objectives of insurance supervision. Publications act, for example, as public inspection tools, and the insurance company-specific statistics in particular promote the realisation of healthy competition. Insurance companies also

lakisääteistä vakuutustoimintaa, mm. työeläkevakuutusyhtiöt lakisääteistä työeläkevakuutusta ja vahinkovakuutusyhtiöt lakisääteistä tapaturmavakuutusta ja liikennevakuutusta. Näihin vakuutuksiin liittyvällä tilastoinformaatiolla on korostettu merkitys. Vakuutusalan sisäisen käytön lisäksi vakuutusyhtiöt tilasto tarjoaa informaatiota viranomaisille, poliittisille päättäjille, tutkijoille, työmarkkinajärjestöille, vakuutuksenottajille ja tiedotusvälineille.

Försäkringsbolagen idkar även lagstadgad verksamhet, bland annat arbetspensionsförsäkringsbolagen lagstadgad arbetspensionsförsäkring och skadeförsäkringsbolagen lagstadgad olycksfallsförsäkring och trafikförsäkring. Statistikinformationen i anslutning till dessa försäkringar är speciellt viktig. Statistiken över försäkringsbolagen erbjuder förutom information för internt bruk inom försäkringsbranschen även information för myndigheter, politiska beslutsfattare, forskare, arbetsmarknadsorganisationer, försäkringstagare och massmedier.

conduct statutory insurance business, e.g. authorised pension insurance companies provide statutory employee pension insurance, and p&c insurance companies provide workers' compensation insurance and motor third party liability insurance. The importance of the statistical information on these insurances has been highlighted. In addition to being used internally within the insurance industry, the statistics provide information for authorities, political decision makers, researchers, labour market organisations, policyholders and the media.

Vakuutusyhtiöt- tilaston tietojenkeruun yhteydessä Vakuutusvalvontavirasto kerää tilastotietoja vakuutuspalveluista myös Eurostatille Euroopan unionin yritys-toiminnan rakennetilastoja varten.

I samband med att Försäkringsinspektionen samlar in uppgifter för statistiken över försäkringsbolagen insamlas även statistikuppgifter om försäkringstjänsterna för Eurostat, som uppgör statistik om företagsverksamhetens struktur inom Europeiska unionen.

While collecting data for the Insurance Companies' statistics, the Insurance Supervisory Authority collects statistical data on insurance services for Eurostat, intended for structural statistical reports on entrepreneurship in the European Union.

Vakuutusyhtiöt tilasto on osa Suomen virallista tilastoa (SVT).

Statistiken över försäkringsbolagen utgör en del av Finlands officiella statistik (OFF).

The Insurance Companies' statistics form part of the Official Statistics of Finland (OSF).

2. Tilastotutkimuksen menetelmäkuvaus

Vakuutusyhtiön ja vakuutusyhdistyksen on toimitettava Vakuutusvalvontavirastolle valvonta- ja tilastotoimintaa varten viraston määräysten mukaiset tiedot tilinpäätöksestä ja sen liitetiedoista sekä tarvittavista muista tilastotiedoista. Tiedot välitetään virastolle sen internet-sivuilta saatavilla taulukkopohjilla. Vakuutusvalvontavirasto vie tiedot valvonta- ja tilastotietokantaan. Tilasto tuotetaan tästä tietokannasta.

2. Statistikundersökningens metodbeskrivning

Försäkringsbolag och försäkringsföreningar skall för tillsyns- och statistikverksamheten till Försäkringsinspektionen inlämna uppgifter i enlighet med inspektionens bestämmelser om bokslutet och dess bilageuppgifter samt om andra nödvändiga statistikuppgifter. Uppgifterna förmedlas till inspektionen på de tabellformulär som finns på inspektionens internetsidor. Försäkringsinspektionen för in uppgifterna i tillsyns- och statistikdatabasen. Statistiken görs upp utgående från nämnda databas.

2. Process Description of Statistical Research

Insurance companies and local mutual insurance associations must provide the Insurance Supervisory Authority with data on their final statements and the accompanying notes, as well as other necessary statistical data, for supervisory and statistical purposes according to the Authority's regulations. This information is transmitted to the agency on a standard spreadsheet available from the Agency's Internet pages. The Insurance Supervisory Authority enters the data into its supervisory and statistical database, from which its own statistics are produced.

3. Tietojen oikeellisuus ja tarkkuus

Julkaisun tiedot perustuvat pääosin vakuutusyhtiöiden ja vakuutusyhdistysten tilinpäätöksissä esitettyihin tietoihin, jotka ovat osa virallista tarkistettua tilinpäätöstä. Vakuutusvalvontavirasto saa kaikki tilastotiedot määrämuotoisina sähköisesti ja tarkistaa tietojen oikeellisuutta ohjelmallisesti muun muassa eri tietojen välisin tarkistuksin. Virhelilanteissa vakuutuslaitokselta pyydetään

3. Uppgifternas riktighet och noggrannhet

Uppgifterna i publikationen grundar sig i huvudsak på de uppgifter som presenteras i försäkringsbolagens och försäkringsföreningarnas bokslut, vilka utgör en del av det offentligt reviderade bokslutet. Försäkringsinspektionen får alla statistikuppgifter förbundna på elektronisk väg och granskar uppgifternas riktighet genom ett program som bland annat jämför olika uppgifter med varandra. I

3. The Correctness and Accuracy of the Information

The information in the publication is mainly based on data presented in the insurance companies' and local mutual insurance associations' financial statements, i.e. their official and audited financial statements. The Insurance Supervisory Authority receives all statistical data electronically in a specified format and programmatically verifies the correctness of the data by, among other things, comparing different

korjattu tiedosto. Tilasto tuotetaan tietokannasta sen jälkeen kun oikeellisuustarkistuksissa paljastuneet virheet on korjattu.

händelse av fel ber Försäkringsinspektionen försäkringsanstalten om en orrigerad fil. Statistiken uppgörs utgående från databasen efter att de fel som observerats vid granskningen av riktigheten har korrigerats.

data. Should errors occur, the insurance company concerned is asked to send a corrected file. The statistics are generated from the database after any errors discovered during the verification process have been corrected.

4. Julkaistujen tietojen ajantasaisuus ja oikea-aikaisuus

Tilasto ilmestyy kerran vuodessa tilastovuotta seuraavan vuoden loka - marraskuussa. Tilasto julkaistaan lopullisena tietona. Tilastotiedot kuvaavat koko tilastovuoden tietoja. Taloudellisia tunnuslukuja ja analyyseja koskevat tiedot on kuitenkin esitetty aikasarjatauuluina viideltä viimeiseltä vuodelta. Julkaisuun sisältyy myös katsaukset vakuutusalan kehityksestä tilastovuoden aikana. Kehitystä on lisäksi havainnollistettu muutamalla kuvalla (viiden vuoden aikasarjoina).

4. Publikationsuppgifternas aktualitet och rättidighet

Statistiken ges ut en gång om året i oktober-november det år som följer på statistikåret. Statistiken publiceras som slutliga uppgifter. Statistikuppgifterna beskriver hela statistikårets uppgifter. Uppgifterna om de ekonomiska nyckeltalen och analyserna presenteras emellertid som tidsserietabeller för de fem senaste åren. Publikationen innehåller också översikter över försäkringsbranschens utveckling under statistikåret. Utvecklingen har därtill åskådliggjorts med några bilder (som tidsserier för fem år).

4. Published Data: in Real-Time and Good Time

The statistics are published once a year, in October-November of the year following the year under review, in their final form, depicting the data for the entire year under review. However, the data in the financial key figures and analyses are presented as a series of totals for the last five years. The publication also includes a review of trends within the insurance industry during the report year. The trends are illustrated with a few graphics (covering five year periods).

5. Tietojen saatavuus ja läpinäkyvyys / selkeys

Tilasto julkaistaan kokonaisuudessaan painetussa muodossa. Painettua tilasto-julkaisua voi tilata Vakuutusvalvontavirastoston kirjaamosta (e-mail: kirjaamo@vakuutusvalvonta.fi, puh.: +358 9 41559530, osoite: Vakuutusvalvontavirasto Mikonkatu 8 / PL 449 FIN-00101 Helsinki). Tilaston taulukot ovat saatavissa myös Excel-tilastotaulukoina. Painettu tilastojulkaisu ja Excel-tilastot ovat maksullisia.

5. Uppgifternas tillgänglighet och transparens/entydighet

Statistiken publiceras i sin helhet i tryckt form. Tryckta statistikpublikationer kan beställas från Försäkringsinspektionens registratörskontor (e-post: kirjaamo@vakuutusvalvonta.fi, tfn +358 9 4155 9530, adress: Försäkringsinspektionen Mikaelsgatan 8/PB 449, FIN-00101 Helsingfors). Statistiktablerna kan också fås som Exceltabeller. Den tryckta statistikpublikationen och Exceltablerna är avgiftsbelagda.

5. Availability and Transparency / Clarity of the Data

The statistics are published in their entirety in printed form. These printed statistics can be ordered from the register office of the Insurance Supervisory Authority (e-mail: kirjaamo@vakuutusvalvonta.fi, tel. +358 9 41559530, address: Insurance Supervisory Authority / Mikonkatu 8 / P.O. Box 449 / FI-00101 Helsinki / Finland). The accompanying tables are also available in Excel format. Both the printed statistics publication and the Excel tables are subject to a charge.

Taloudellisia tunnuslukuja ja analyyseja koskevia tilastotauluja julkaistaan myös vakuutusvalvontaviraston internet-sivuilla htm-muodossa, josta käyttäjä voi tarvittaessa tallentaa tilastot Excel-muodossa. Internet-tilastot ovat maksuttomia ja ne löytyvät osoitteesta: <http://www.vakuutusvalvonta.fi/>

Statistiktabeller som berör de ekonomiska nyckeltalen och analyserna publiceras också på Försäkringsinspektionens internetsidor i htm-format, varifrån användaren vid behov kan ladda ner tablerna i Excelformat. Internettablerna är avgiftsfria och finns på adressen: <http://www.vakuutusvalvonta.fi/>

The statistical tables for the financial key figures and analyses are published on the Internet pages of the Insurance Supervisory Authority in html format, from where the user can save them in Excel format, if necessary. These Internet statistics are free of charge and available at <http://www.vakuutusvalvonta.fi/>.

Tilasto on julkaistu kolmikielisenä (suomi, ruotsi ja englanti).

Statistiken publiceras på tre språk (finska, svenska och engelska).

The statistics are published in three languages (Finnish, Swedish and English).

6. Tilastojen vertailukelpoisuus

Vakuutusyhtiöt tilastoa on julkaistu vuodesta 1892 lähtien. Tilasto sisältää muun muassa kaikkien suomalaisten vakuutusyhtiöiden tilinpäätöstiedot sekä vakuutuskantaa koskevat tiedot. Vakuutusyhtiöt tilasto antaa siten kattavan

6. Statistikens jämförbarhet

Statistik över försäkringsbolagen har getts ut sedan år 1892. Statistiken innehåller bland annat bokslutsuppgifter samt uppgifter om försäkringsbeståndet för alla finländska försäkringsbolag. Statistiken över försäkringsbolagen ger således en

6. The Comparability of the Statistics

The Insurance Companies' statistics have been published since 1892. They include financial statement and insurance portfolio data covering all Finnish insurance companies. Hence, they provide a comprehensive overview of the operations

kuvan vakuutusyhtiöiden toiminnasta. Vuodesta 1995 alkaen tilaston sisältö on muuttunut hyvin vähän, joten se mahdollistaa aikasarjojen muodostamisen.

Työeläkevakuutusyhtiöiden taloudellisia tunnuslukuja koskevat viiden vuoden aikasarjataulukot julkaistiin ensi kerran vuoden 2004 tilastossa. Tiedot esitetään tilastossa saman sisältöisinä kuin eläkelaitosten tilinpäätöksissä. Aikasarjat parantavat oleellisesti mahdollisuuksia tehdä luotettavia vertailevia analyyseja tilaston perusteella, sillä taloudellisten tunnuslukujen tarkastelussa yhden vuoden aikajänne usein on liian lyhyt. Taloudellisten tunnuslukujen tarkastelua ja vertailemista helpottaa tilastojulkaisuun sisällytetty keskeisimpien käsitteiden sisältö. Mikäli tunnusluvun sisältö on muuttunut, tunnusluku on tilastoitu muutosta edeltäviltä vuosilta sen sisältöisenä kuin se on pitänyt esittää kyseisen vuoden tilinpäätöksessä.

täckande bild av försäkringsbolagens verksamhet. Statistikens innehåll har förändrats mycket litet sedan år 1995, vilket gör det möjligt att presentera tidsserier.

Tidsserietabeller för fem år om arbetspensionsförsäkringsbolagens ekonomiska nyckeltal publicerades första gången i statistiken år 2004. Uppgifterna presenteras i statistiken med samma innehåll som i pensionsanstalternas bokslut. Tidsserierna förbättrar väsentligt möjligheterna att göra tillförlitliga jämförande analyser utifrån statistiken, eftersom en tidsperiod på ett år ofta inte är tillräckligt vid analys av ekonomiska nyckeltal. Granskningen och jämförelsen av de ekonomiska nyckeltalens underlättas av att de viktigaste begreppens innehåll finns förklarade i statistikpublikationen. Om nyckeltalets innehåll har ändrats, har nyckeltalet för de år som föregår ändringen statistikförts med det innehåll som det har presenterats i bokslutet för respektive tidigare år.

of insurance companies. The content of the statistics has changed very little since 1995, allowing the compilation of sequential totals.

Five-year financial key figure totals for authorised pension insurance companies were published for the first time in the statistics for 2004. This data is presented with the same content as in the authorised pension provider's financial statements. These sequential totals significantly enhance the reader's opportunity to perform reliable comparative inspections, since a timespan of one year is often too short for the proper inspection of financial key figures. The inspection and comparison of financial key figures is facilitated by the description of the key terms used in the statistics. If the content of a key figure has changed, its content is compiled for the years prior to the change as per the financial statement of the year prior to the one in question.

7. Selkeys ja eheys / yhtenäisyys

Vakuutusyhtiöt tilaston sisältämät tiedot ovat soveltuvien osin yhdenmukaisia kaikkien vakuutuslaitosten osalta. Toisin sanoen henkivakuutusyhtiöiden tiedot ovat keskenään yhdenmukaisia, samoin työeläkevakuutusyhtiöiden tiedot keskenään ja vahinkovakuutusyhtiöiden tiedot keskenään ovat yhdenmukaisia.

Vakuutusala koskevia erityistilastoja julkaisevat myös mm. Eläketurvakeskus (ETK), Finanssialan Keskusliitto (FK) ja Työeläkevakuuttajat. FK ja TELA julkaisevat tilastonsa pääosin Internet-tilastoina. Vakuutuslaitoskohtaisia tilastoja VVV:n ohella julkaisee vain FK. Tilastot perustuvat myös osin eri lähteisiin. Näin ollen sama tilastokäsitys voi eri tilastojulkaisuissa olla eri sisältöinen tai perustua eri ajankohtana tuotettuun tietoon.

7. Tydlighet och integritet/enhetlighet

Uppgifterna i statistiken över försäkringsbolagen är i tillämpliga delar enhetliga i fråga om alla försäkringsanstalter. Med andra ord är livförsäkringsbolagens uppgifter enhetliga sinsemellan, likaså arbetspensionsförsäkringsbolagens uppgifter sinsemellan och skadeförsäkringsbolagens uppgifter sinsemellan.

Specialstatistik om försäkringsbranschen publiceras även av bland annat Pensionsmyndigheten (PSC), Finansbranschens Centralförbund (FC) och Arbetspensionsförsäkrarna TELA. FC och TELA publicerar i huvudsak sin statistik på internet. Förutom Försäkringsinspektionen publicerar endast FC statistik över enskilda försäkringsanstalter. Statistikerna grundar sig delvis också på olika källor. Således kan samma statistikbegrepp ha olika innehåll i de olika statistikpublikationerna eller grunda sig på information som tagits fram vid olika tidpunkter.

7. Clarity and Integrity / Consistency

Some sections of the data are consistent for all insurance institutions: the data on life insurance companies is mutually consistent, as is the data on authorised pension insurance institutions and that of p&c insurance companies.

The Central Pension Security Institute (ETK), the Federation of Finnish Financial Services and the Finnish Pension Alliance (TELA) also publish special statistics concerning the insurance industry. The Federation of Finnish Financial Services and TELA mainly publish their statistics on the Internet. In addition to the Insurance Supervisory Authority, only the Federation of Finnish Financial Services publishes insurance linespecific statistics. Some of the statistics are based on disparate sources. Hence, the same statistical term can refer to different content in different statistical publications or be based on information produced at different times.

Vakuutusvalvontavirasto
Mikonkatu 8, PL 449
00101 Helsinki
+358-9-4155 950
+358-9-4155 9515
www.vakuutusvalvonta.fi

Försäkringsinspektionen
Mikaelsgatan 8, PB 449
FIN-00101 Helsingfors
+358-9-4155 950
+358-9-4155 9515
www.vakuutusvalvonta.fi

Insurance Supervisory Authority
Mikonkatu 8, P.O. Box 449
FIN-00101 Helsinki
+358-9-4155 950
+358-9-4155 9515
www.vakuutusvalvonta.fi

ISSN1457-2478
ISBN 978-952-5350-51-7

