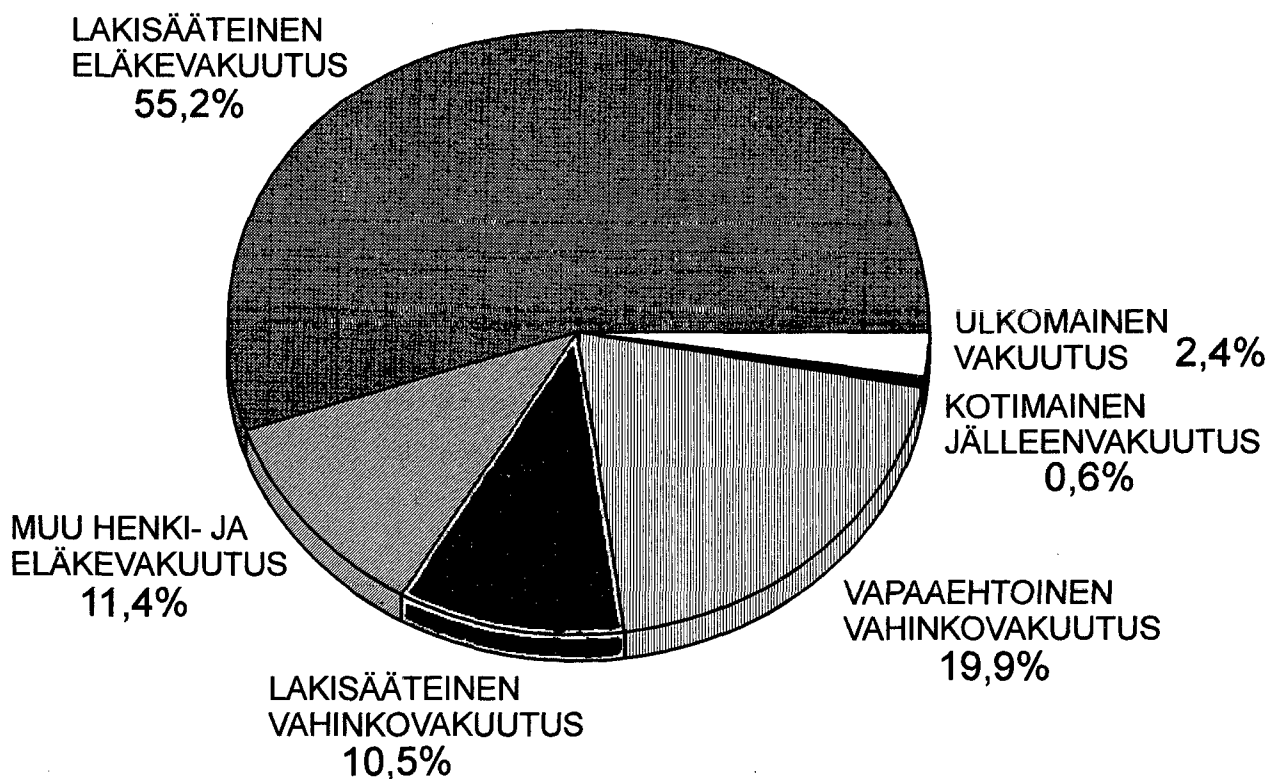


Vakuutusyhtiöt

Försäkringsbolagen
The Insurance Companies
1994

VAKUUTUSMAKSUTULON JAKAUMA 1994

YHTEENSÄ 35,5 MRD.MK





Vakuutusyhtiöt

Försäkringsbolagen
The Insurance Companies
1994

Tilastokirjasto

TILASTOKIRJASTO



136 002 5083

Tiedustelut – Förfrågningar – Inquiries:

SVT

*Suomen Virallinen Tilasto
Finlands Officiella Statistik
Official Statistics of Finland*

Juhani Peltola
Matematiikko
PL 267
00171 Helsinki
Puh. 358 0 160 9779
Telekopio 358 0 160 4168
x.400: G=juhani; S=peltola; O=stm;
p=vn; A=mailnet; C=fi

Juhani Peltola
Matematiker
PB 267
00171 Helsingfors
Tel. 358 0 160 9779
Telefax 358 0 160 4168
X.400: G=juhani; S=peltola; O=stm;
p=vn; A=mailnet; C=fi

Juhani Peltola
Mathematician
BOX 267
FIN-00171 Helsinki Finland
Tel. + 358 0 160 9779
Telefax 358 0 160 4168
X.400: G=juhani; S=peltola; O=stm;
p=vn; A=mailnet; C=fi

Sisälllys	Sivu	Innehåll	Sida
Tekstiosasto		Tekstavdelning	
Alkusanat	7	Förord	7
Suomessa vakuutusliikettä harjoittavat vakuutuslaitokset	8	Försäkringsanstalter, som idkar försäkringsrörelse i Finland	8
Henkivakuutus	15	Livförsäkring	15
Yksilöllinen henkivakuutus	15	Individuell livförsäkring	15
Ryhmähenkivakuutus	21	Grupplivförsäkring	21
Muu eläkevakuutus kuin lakisääteinen	22	Annan pensionsförsäkring än den lagstadgade	22
Lakisääteinen työeläkevakuutus	23	Lagstadgad arbetspensionsförsäkring	23
Yleiskatsaus vahinkovakuutusyhtiöiden toimintaan vuonna 1993	28	Allmän översikt av skadeförsäkringsbolagens verksamhet år 1993	28
Lakisääteinen tapaturmavakuutus	35	Lagstadgad olycksfallsförsäkring	35
Muu tapaturmavakuutus	37	Övrig olycksfallsförsäkring	37
Liikennevakuutus	38	Trafikförsäkring	38
Autovakuutus	40	Bilförsäkring	40
Kaskovakuutus	42	Kaskoförsäkring	42
Tavaravakuutus	43	Varuförsäkring	43
Palo- ja muu esinevakuutus yhdistelmiseen	44	Brand- och annan sakförsäkring jämte kombinatione	44
Muut vakuutuslajit	46	Andra försäkringsgrenar	46
Jälleenvakuutus	47	Återförsäkring	47
Kotimainen jälleenvakuutus	47	Inhemsk återförsäkring	47
Ulkomainen vakuutus	47	Utländsk försäkring	47
Vakuutusyhdistykset	53	Försäkringsföreningar	53
Englanninkielinen katsaus	57	Engelskspråkig översikt	57
Taulukko-osasto		Tabellavdelning	
I. Suomalaiset yhtiöt		I. Finska bolag	
A Henki- ja eläkevakuutus		A. Liv- och pensionsförsäkring	
1. Tuloslaskelma vuodelta 1993	60	1. Resultaträkning för år 1993	60
2. Tilivuoden päättävä tase	68	2. Räkenskapsperiodens avslutande balansräkning	68
A. Vastaavaa	68	A. Aktiva	68
B. Vastattavaa	76	B. Passiva	76
3. Sijoitustoiminnan tuottojen ja kulujen erittely	80	3. Specifikation av placeringsverksamhetens intäkter och kostnader	80
A. Tuotot	80	A. Intäkter	80
B. Kulut	82	B. Kostnader	82
4. Liikekulujen erittely	84	4. Specifikation av driftskostnader	84
Henkivakuutus		Livförsäkring	
5. Vakuutusmaksut	88	5. Premier	88
6. Vakuutussopimuksista aiheutuneet suoritukset	88	6. Av försäkringsavtal föranledda utbetalningar	88
7. Vakuutusmaksuvastuu vuoden lopussa	90	7. Premieansvar vid årets slut	90
8. Korvausvastuu vuoden lopussa	92	8. Ersättningsansvar vid årets slut	92
9. Lisäedut ja indeksikorotusvarausten lisäys	94	9. Tilläggsförmåner och ökning av reserveringar	94
10. Henkivakuutuskanta vuoden lopussa	96	10. Livförsäkringsbeståndet vid årets slut	96
11. Tilivuonna myönnettyt henkivakuutukset	102	11. Under räkenskapsåret beviljade livförsäkringar	102
12. Työntekijäin ryhmähenkivakuutus	108	12. Grupplivförsäkring för arbetstagare	108
Muu eläkevakuutus kuin lakisääteinen		Annan pensionsförsäkring än den lagstadgade	
13. Vakuutusmaksut	110	13. Premier	110
14. Eläketapahtumista aiheutuneet suoritukset	110	14. Av pensionsfall föranledda utbetalningar	110
15. Vakuutusmaksuvastuu	112	15. Premieansvar	112
16. Korvausvastuu	112	16. Ersättningsansvar	112
17. Vakuutuskannan erittely vuoden lopussa	114	17. Specifikation av försäkringsbeståndet vid året	114
18. Tilivuonna myönnettyt vakuutukset	118	18. Under räkenskapsåret beviljade försäkringar	118
19. Tilivuonna myönnettyt eläkkeet	118	19. Under räkenskapsåret beviljade pensioner	118

Lakisääteinen työeläkevakuutus	
20. Vakuutusmaksut	120
21. Eläketapahtumista aiheutuneet suoritukset	122
22. Vakuutusmaksuvastuu	126
23. Korvausvastuu	126
24. Vastuunsiirrot	128
25. Vakuutuskannan erittely vuoden lopussa	130
26. Tilivuonna myönnetty eläkkeet	142

B. Vahinkovakuutus

27. Tuloslaskelma vuodelta 1993	150
28. Tilivuoden päättävä tase	164
A. Vastaavaa	164
B. Vastattavaa	178
29. Sijoitustoiminnan tuottojen ja kulujen erittely	186
A. Tuotot	186
B. Kulut	190
30. Liikekulujen erittely	194
31. Vastuut	202
32. Oman pääoman erien muutokset	214
33. Lakisääteinen tapaturmavakuutus	220
34. Muu tapaturmavakuutus	228
35. Liikennevakuutus	234
36. Autovakuutus	240
37. Kaskovakuutus	248
38. Tavaravakuutus	258
39. Palo- ja muu esinevakuutus yhdistelmiseen	264
40. Keskeytysvakuutus	292
41. Metsävakuutus	294
42. Vastuuvakuutus	298
43. Luottovakuutus	300
44. Muu vakuutus	306
45. Kotimainen jälleenvakuutus	312
46. Ulkomainen vakuutus	314

Yhtiökohtaiset tuloserittelyt

Henki- ja eläkevakuutusyhtiöt	319
Henki- ja eläkevakuutusyhtiöt, yhteenveto	356
Kotimaiset vahinkovakuutusyhtiöt	359
Kotimaiset vahinkovakuutusyhtiöt, yhteenveto	438
Ulkomaiset vahinkovakuutusyhtiöt	440
Kotimaiset- ja ulkomaiset vahinkovakuutusyhtiöt yhteensä	444

Lagstadgad arbetspensionsförsäkring	
20. Premier	120
21. Av pensionsfall föranledda utbetalningar	122
22. Premieansvar	126
23. Ersättningsansvar	126
24. Ansvarsöverföringar	128
25. Specifikation av försäkringsbeståndet vid årets slut	130
26. Under räkenskapsåret beviljade pensioner	142

B. Skadeförsäkring

27. Resultaträkning för år 1993	150
28. Räkenskapsperiodens avslutande balansräkning	164
A. Aktiva	164
B. Passiva	178
29. Specifikation av placeringsverksamhetens intäkter och kostnader	186
A. Intäkter	186
B. Kostnader	190
30. Specifikation av driftskostnader	194
31. Ansvarsförbindelser	202
32. Förändringar i egna kapitalets poster	214
33. Lagstadgad olycksfallsförsäkring	220
34. Annan olycksfallsförsäkring	228
35. Trafikförsäkring	234
36. Bilförsäkring	240
37. Kaskoförsäkring	248
38. Varuförsäkring	258
39. Brand- och annan sakförsäkring	264
40. Avbrottsförsäkring	292
41. Skogsförsäkring	294
42. Ansvarsförsäkring	298
43. Kreditförsäkring	300
44. Annan försäkring	306
45. Inhemsk återförsäkring	312
46. Utländsk försäkring	314

Specifikationer av resultat per bolag

Liv- och pensionsförsäkringsbolag	319
Liv- och pensionsförsäkringsbolag, sammanlagt	356
Inhemska skadeförsäkringsbolagen	359
Inhemska skadeförsäkringsbolagen, sammanlagt	438
Utländska skadeförsäkringsbolag	440
Inhemska- och utländska skadeförsäkringsbolag sammanlagt	444

<i>Contents</i>	<i>Page</i>	<i>Page</i>
<i>Foreword</i>	7	
<i>Companies transacting insurance business in Finland</i>	8	
<i>Life assurance</i>	15	
<i>Individual life assurance</i>	15	
<i>Group life assurance</i>	21	
<i>Other pension insurance than insurance provided by law</i>	22	
<i>Pension insurance provided by law</i>	23	
<i>General survey of the business of the non-life companies during the year 1993</i>	28	
<i>Workers' compensation insurance</i>	35	
<i>Other accident insurance</i>	37	
<i>Compulsory motor third party insurance</i>	38	
<i>Motor vehicle insurance</i>	40	
<i>Hull insurance</i>	42	
<i>Gargo insurance</i>	43	
<i>Fire and other combined property insurance</i>	44	
<i>Other insurance classes</i>	46	
<i>Reinsurance</i>	47	
<i>Finnish reinsurance</i>	47	
<i>Foreign insurance</i>	47	
<i>Insurance associations</i>	53	
<i>Survey in English</i>	57	
 <i>Tables</i>		
<i>I. Finnish companies</i>		
<i>A. Life assurance and pension insurance</i>		
1. <i>Income statement for the year 1993</i>	60	
2. <i>The balance sheet at the end of year</i>	68	
A. <i>Assets</i>	68	
B. <i>Liabilities</i>	76	
3. <i>Specification of revenues and expenses of investment activities</i>	80	
A. <i>Revenues</i>	80	
B. <i>Expenses</i>	82	
4. <i>Specification of operating expenses</i>	84	
<i>Life assurance</i>		
5. <i>Premiums</i>	88	
6. <i>Payments due to insurance contracts</i>	88	
7. <i>Premium reserve at the end of year</i>	90	
8. <i>Claims reserve at the end of year</i>	92	
9. <i>Supplementary benefits and increase in index rise provisions</i>	94	
10. <i>Life assurance portfolio at the end of year</i>	96	
11. <i>Life insurances granted during the financial year</i>	102	
12. <i>Employees' group life assurance</i>	108	
<i>Pension insurance other than statutory insurance</i>		
13. <i>Premiums</i>	110	
14. <i>Payments due to occurrences of pension contingency</i>	110	
15. <i>Premium reserve</i>	112	
16. <i>Outstanding claims reserve</i>	112	
17. <i>Specification of portfolio at the end of year</i>	114	
18. <i>Insurances granted during the financial year</i>	118	
19. <i>Pensions granted during the financial year</i>	120	
<i>Statutory employment pension insurance</i>		
20. <i>Premiums</i>	120	
21. <i>Payments due to occurrences of pension contingency</i>	122	
22. <i>Premium reserve</i>	126	
23. <i>Claims reserve</i>	126	
24. <i>Transfer of liability</i>	128	
25. <i>Specification of insurance portfolio at the end of year</i>	130	
26. <i>Pensions granted during the financial year</i>	142	
<i>B. Non-life insurance</i>		
27. <i>Income statement for the year 1993</i>	150	
28. <i>The balance sheet as at the end of year</i>	164	
A. <i>Assets</i>	164	
B. <i>Liabilities</i>	178	
29. <i>Specification of revenues and expenses of investment activities</i>	186	
A. <i>Revenues</i>	186	
B. <i>Expenses</i>	190	
30. <i>Specification of operating expenses</i>	194	
31. <i>Liabilities</i>	202	
32. <i>Changes in equity capitals' amounts</i>	214	
33. <i>Statutory accident insurance</i>	220	
34. <i>Other accident insurance</i>	228	
35. <i>Compulsory motor third party liability insurance</i>	234	
36. <i>Motor vehicle insurance</i>	240	
37. <i>Hull insurance</i>	248	
38. <i>Cargo insurance</i>	258	
39. <i>Fire and other combined property insurance</i>	264	
40. <i>Loss of profit insurance</i>	292	
41. <i>Forest insurance</i>	294	
42. <i>Third party insurance</i>	298	
43. <i>Credit insurance</i>	300	
44. <i>Other insurance</i>	306	
45. <i>Finnish reinsurance</i>	312	
46. <i>Foreign insurance</i>	314	
 <i>Result analysis company-by-company</i>		
<i>Life assurance and pension insurance companies</i>	319	
<i>Life assurance and pension insurance, summary of result analyses</i>	356	
<i>Finnish non-life insurance companies</i>	359	
<i>Finnish non-life insurance, summary of result analyses</i>	438	
<i>Foreign non-life insurance companies</i>	440	
<i>Finnish and foreign non-life insurance companies summary of result analyses</i>	444	

Taulukoissa käytetyt symbolit
Symboler i tabellerna
Explanation of symbols

Toisto	Repetition	<i>Repetition</i>	"
Ei mitään ilmoitettavaa	Intet finns att redovisa	<i>Magnitude nil</i>	-
Suure pienempi kuin puolet käytetystä yksiköstä	Storhet mindre än hälften av den använda enheten	<i>Magnitude less than half of unit employed</i>	0
Tietoa ei ole saatu	Uppgift ej tillgänglig	<i>Data not available</i>	..
Loogisesti mahdoton esitettäväksi	Logiskt omöjlig uppgift	<i>Category not applicable</i>	.
Ennakkotieto	Preliminäruppgift	<i>Preliminary data</i>	*
Mukaanluettuna	Inklusive	<i>Including</i>	MI.
Poisluettuna	Exklusive	<i>Excluding</i>	PI.

Tekstissä ja taulukoissa käytetyt lyhennykset
Förkortningar i texter och tabellerna
Abbreviations

Työntekijäin eläkelaki	Lagen om pension för arbetstagare	<i>The Employees' Pension Act</i>	TEL/APL
Lyhytaikaisissa työsuhteissa olevien työntekijäin eläkelaki	Lagen om pension för arbetstagare i kortvariga arbetsförhållanden	<i>The Temporary Employees' Pensions Act</i>	LEL/KAPL
Maatalousyrittäjien eläkelaki	Lagen om pension för lantbruksföretagare	<i>The Farmers' Pensions' Act</i>	MYEL/LFöPL
Yrittäjien eläkelaki	Lagen om pension för företagare	<i>The Self-Employed Persons' Pensions Act</i>	YEL/FöPL
Esiintyvien taiteilijoiden eläkekassa	Pensionskassan för utövande konstnärer	<i>Pension Fund for Performing Artists</i>	TaEL
Eläketurvakeskus	Pensionsskyddscentralen	<i>The Central Pension Security Institute</i>	ETK/PSC
Liikennevakuutusyhdistys	Trafikförsäkringsföreningen	<i>Finnish Motor Insurers' Bureau</i>	LVY/TFF

Alkusanat

Sosiaali- ja terveysministeriön vakuutusosasto julkaisee vakuutusyhtiöiden toimintaa Suomessa 1994 kuvaavan tilaston.

Tilastossa esitettävät vakuutusmaksut tarkoittavat vakuutusmaksuverolla vähennettyjä vakuutusmaksuja. Vastavasti eivät myöskään yhtiöiden ja yhdistysten maksamat vakuutusmaksuverot sisälly julkaisussa esitettäviin yhtiöiden ja yhdistysten maksamiin veroihin.

Förord

På åtgärd av social- och hälsovårdsministeriets försäkringsavdelning bringas till offentligheten föreliggande publikation, som behandlar försäkringsbolagens verksamhet i Finland under år 1994.

I denna publikation företrädda försäkringspremier avser de premier som återstår sedan premieskatten avdragits. På motsvarande sätt ingår inte heller de av bolagen eller föreningarna betalade premieskatterna i de publikationen angivna skatterna som betalats av bolagen och föreningarna.

A survey is Printed in English on the page 59 in addition to which all tables except those on pages 319 - 445 have English headings.

Helsingissä, sosiaali- ja terveysministeriössä tammikuun 24 päivänä 1996.

Helsingfors, på social- och hälsovårdsministeriet den 24 januari 1996.

Tarmo Pukkila

Osastopäällikkö, ylijohtaja - Avdelningschef, överdirektör

Juhani Peltola

Matemaatikko - Matematiker

2. Suomessa vakuutusliikettä harjoittavat vakuutuslaitokset

Vakuutusyhtiöiden ja -yhdistysten lukumäärä

Vuoden 1994 lopussa harjoitti Suomessa vakuutusliikettä 59 kotimaista vakuutusyhtiötä, 2 ulkomaista vakuutusyhtiötä ja 118 vakuutusyhdistystä, minkä lisäksi Eläketurvakeskus harjoitti työntekijäin eläkelain edellyttämää luottovakuutusliikettä ja liikennevakuutusyhdistys ns. rajavakuutusliikettä. Nämä 181 vakuutuslaitosta jakaantuivat Suomessa harjoittamansa vakuutusliikkeen luonteen mukaan taulukon 2.1. osoittamalla tavalla.

2. Försäkringsanstalter som idkar försäkringsrörelse i Finland

Försäkringsbolagens och -föreningarnas antal

I slutet av 1994 idkades försäkringsrörelse i Finland av 59 inhemska försäkringsbolag, 2 utländska försäkringsbolag och 118 försäkringsföreningar, varjämte pensionsskyddscentralens kreditförsäkringsrörelse, som är förutsatt i lagen om pension för arbetstagare, och trafikförsäkringsföreningens s.k. gränsförsäkringsrörelse bör beaktas. Dessa 181 försäkringsanstalter har i tabell 2.1. uppdelats efter arten av den försäkringsrörelse de bedriver i Finland.

Taulukko - Tabell - Table 2.1.

Harjoitettu vakuutusliike Idkad försäkringsrörelse Transacted insurance business	Kotimaisia - Inhemska Domestic		Ulkomaisia yhtiöitä Utländska bolag Foreign companies	Vakuutus- yhdistyksiä Försäkrings- föreningar Insurance associations	Muita Andra Others	Yhteensä Sammanlagt Total
	Osakeyhtiöitä Aktiebolag Jointstock companies	Keskinäisiä yhtiöitä Ömsesidiga bolag Mutual companies				
Henki- ja eläkevakuutus Liv- och pensionsförsäkring Life assurance and pension insurance	13	5	-	-	-	18
Vahinkovakuutus Skadeförsäkring Non-life insurance	13	14	2	118	2	149
Jälleenvakuutus Återförsäkring Reinsurance	12	-	-	-	-	12
Yhteensä - Sammanlagt - Total	38	19	2	118	2	179

Nimenmuutokset

Henkivakuutus Oy Vivan toiminimi on 5.9.1994 vahvistetun yhtiöjärjestyksen mukaan Yritysten Henkivakuutus Oy Tapiola, ruotsiksi Företagens Livförsäkring Ab Tapiola, englanniksi Tapiola Corporate Life Insurance Ltd, saksaksiksi Tapiola AG Lebensversicherung für das Unternehmen ja ransskaksi Tapiola SA Assurance-vie f'Entreprise.

Vakuutusosakeyhtiö Alandian nimi on 14.12.1994 vahvistetun yhtiöjärjestyksen mukaan Vakuutusosakeyhtiö Eläke-Alandia.

Namnändringar

Firmanamnet på Livförsäkrings Ab Viva benämnda bolag är enligt bolagsordningen som stadsfästes 5.9.1994 Företagens Livförsäkring Ab Tapiola, på finska Yritysten Henkivakuutus Oy Tapiola, på engelska Tapiola Corporate Life Insurance Ltd, på tyska Tapiola AG Lebensversicherung für das Unternehmen och på franska Tapiola SA Assurance-vie f'Entreprise.

Firmanamnet på Försäkringsaktiebolaget Alandia benämnda bolag är enligt den befästade bolagsordningen Försäkringsaktiebolaget Pensions Alandia.

Uudet vakuutusyhtiöt

Valtioneuvosto myönsi 13.5.1994 Vakuutusosakeyhtiö Liv-Alandialle toimiluvan harjoittaa henkivakuutusluokkaan 1, "Henkivakuutus" mukaista vakuutusliikettä Euroopan taloudellisen yhteistyöalueen piirissä, sekä harjoittaa henkivakuutuksen jälleenvakuutusta Euroopan talousalueen sisällä että ulkopuolella. Yhtiöjärjestys on vahvistettu 13.5.1994 ja merkitty kaupparekisteriin 5.10.1994.

Kannansiirrot ja sulautumiset

Sosiaali- ja terveystieteiden ministeriö on antanut 7.11.1994 suostumuksensa sopimukseen, jonka mukaan TEVA-RE Keskinäinen Vakuutusyhtiö sulautuu Teollisuusvakuutus Oy:öön.

Sosiaali- ja terveystieteiden ministeriö on antanut 10.11.1994 suostumuksensa sopimukseen, jonka mukaan Henkivakuutusosakeyhtiö Otava luovuttaa koko vakuutuskantansa Keskinäinen Henkivakuutusosakeyhtiö Suomelle 31.12.1994.

Toimiluvan muutokset

Sosiaali- ja terveystieteiden ministeriön 22.4.1994 vahvistaman yhtiöjärjestyksen mukaan Säästöpankkien Keskinäisen Vakuutusyhtiön vakuutuksenottajina voivat olla vain säästöpankit, säästöpankkiosakeyhtiöt, niiden omistamat rahalaitokset, Säästöpankkien KeskusOsake-Pankki, muut säästöpankkiyhteisöt sekä valtion vakuusrahastosta annetussa laissa tarkoitettu omaisuudenhoitoyhtiö.

Konkurssiin menneet yhtiöt

Joulukuussa 1994 Henkivakuutusyhtiö Kansa, Eläkevakuutusyhtiö Kansa, Jälleenvakuutusyhtiö Kansa sekä Kansa International asetettiin konkurssiin.

Nya försäkringsbolag

Statsrådet beviljade 13.5.1994 Försäkringsaktiebolaget Liv-Alandia koncession att dels inom det europeiska ekonomiska samarbetsområdet bedriva i försäkringsklassen 1, "Livförsäkring" livförsäkringsrörelse dels både innanför och utanför det europeiska ekonomiska området bedriva återförsäkring av livförsäkring. Bolagsordningen har fastställts 13.5.1994 och antecknats i handelsregistret 5.10.1994.

Beståndsöverlåtelse och fusioner

Social- och hälsovårdsministeriet gav 7.11.1994 sitt samtycke till ett avtal genom vilket TEVA-RE Ömsesidiga Försäkringsbolaget fusioneras med Ömsesidiga bolaget Industriförsäkring.

Social- och hälsovårdsministeriet gav 10.11.1994 sitt samtycke till ett avtal genom vilket Livförsäkringsaktiebolaget Otava ger hela sitt försäkringsbeståndet till Ömsesidiga Försäkringsbolaget Suomi den 31.12.1994.

Ändringar av koncession

Enligt den av social- och hälsovårdsministeriet fastställda bolagsordningen för Sparbankernas Ömsesidiga Försäkringsbolaget kan försäkringstagarna endast vara sparbanker, sparbanksaktiebolag, av dessa ägda penninginstitut, sparbankernas centralaktiebank, andra sparbankssamfund samt det i lagen om statens säkerhetsfond avsedda egendomsförvaltningsbolaget.

Bolag som gott i konkurs

I december 1994 försattes Livförsäkringsbolaget Kansa, Pensionsförsäkringsaktiebolaget Kansa, Återförsäkringsaktiebolaget Kansa och Skadeförsäkringsaktiebolaget Kansa International i konkurs.

Taulukko - Tabell - Table 2.2.

Taulukoissa käytetty lyhenny I tabellerna använd förkortning Abbreviation used in the tables	Yhtiön rekisteröity nimi Bolagets inregistrerade namn Registered name of company	Perustamisvuosi Grundläggningsår Year of foundation	Kotipaikka Hemord Domicile
Kotimaiset yhtiöt Inhemiska bolag Finnish companies			
Alandia	Försäkringsaktiebolaget Alandia	1 948	Maarianhamina - Mariehamn
A-Vakuutus	A-Vakuutus keskinäinen yhtiö, ruotsiksi A-Vakuutus ömsesidiga försäkringsbolaget	1 938	Helsinki - H:fors
Bothnia	Vakuutusosakeyhtiö Bothnia International	1 993	Helsinki - H:fors
Cabanco	Cabanco Försäkringsbolag	1 989	Maarianhamina - Mariehamn
Effoa	Effoa-koncernens Ömsesidiga Försäkringsbolag, på finska Effoa-yhtymän Keskinäinen Vakuutusyhtiö	1 942	Helsinki - H:fors
Eläke-Kansa	Eläkevakuutusosakeyhtiö Kansa, ruotsiksi Pensionsförsäkringsaktiebolaget Kansa	1 976	Helsinki - H:fors
Eläke-Sampo	Vakuutusosakeyhtiö Eläke-Sampo, ruotsiksi Försäkringsaktiebolaget Pensions-Sampo	1 983	Turku - Åbo
Eläke-Tapiola	Keskinäinen Eläkevakuutusyhtiö Tapiola, ruotsiksi Ömsesidiga Pensionsförsäkringsbolaget Tapiola	1 972	Espoo - Esbo
Eläke-Varma	Eläke-Varma keskinäinen vakuutusyhtiö, ruotsiksi Pensions-Varma ömsesidigt försäkringsbolag	1 947	Helsinki - H:fors
Eurooppalainen	Vakuutusosakeyhtiö Eurooppalainen, ruotsiksi Försäkringsaktiebolaget Europeiska	1 922	Helsinki - H:fors
Garantia	Vakuutusosakeyhtiö Garantia	1 994	Helsinki - H:fors
Hamnia	Återförsäkringsaktiebolaget Hamnia	1 980	Maarianhamina - Mariehamn
Henki-Kansa	Henkivakuutusosakeyhtiö Kansa, ruotsiksi Livförsäkringsaktiebolaget Kansa	1 923	Helsinki - H:fors
Henki-Tapiola	Keskinäinen Henkivakuutusyhtiö Tapiola, ruotsiksi Ömsesidiga Livförsäkringsbolaget Tapiola	1 922	Espoo - Esbo
Hämeen	Hämeen Vakuutus Keskinäinen Yhtiö	1 896	Hämeenlinna - Tavastehus
Ilmarinen	Eläkevakuutusosakeyhtiö Ilmarinen, ruotsiksi Pensionsförsäkringsaktiebolaget Ilmarinen	1 961	Helsinki - H:fors
Jälleen-Kansa	Jälleenvakuutusosakeyhtiö Kansa, ruotsiksi Återförsäkringsaktiebolaget Kansa	1 979	Helsinki - H:fors
Jälleen-Patria	Jälleenvakuutusosakeyhtiö Patria, ruotsiksi Återförsäkringsaktiebolaget Patria	1 923	Helsinki - H:fors
Jälleen-Varma	Jälleenvakuutusosakeyhtiö Varma, ruotsiksi Återförsäkringsaktiebolaget Varma	1 919	Helsinki - H:fors
Kaleva	Keskinäinen Vakuutusyhtiö Kaleva, ruotsiksi Ömsesidiga Försäkringsbolaget Kaleva	1 874	Espoo - Esbo
Kansa International	Vahinkovakuutusosakeyhtiö Kansa International, ruotsiksi Skadeförsäkringsaktiebolaget Kansa International	1 919	Helsinki - H:fors
Liv-Alandia	Försäkringsaktiebolaget Liv-Alandia	1 961	Maarianhamina - Mariehamn
Lähivakuutus	Lähivakuutus Keskinäinen Yhtiö, ruotsiksi Lokalförsäkring Ömsesidigt Bolag	1 917	Helsinki - H:fors
Meijerien	Meijerien Keskinäinen Vakuutusyhtiö	1 920	Helsinki - H:fors
Nova	Henkivakuutusosakeyhtiö Nova, ruotsiksi Livförsäkringsaktiebolaget Nova	1 986	Helsinki - H:fors
Osuuspankkien	Osuuspankkien Keskinäinen Vakuutusyhtiö, ruotsiksi Andelsbankernas Ömsesidiga Försäkringsbolag	1 964	Helsinki - H:fors
Otava	Henkivakuutusosakeyhtiö Otava, ruotsiksi Livförsäkringsaktiebolaget Otava	1 990	Tampere - Tammerfors
Otso	Keskeytysvakuutusosakeyhtiö Otso, ruotsiksi Avbrottsförsäkringsaktiebolaget Otso	1 939	Helsinki - H:fors
Palonvara	Keskinäinen Vakuutusyhtiö Palonvara	1 912	Lahti - Lahtis
Pankavara	Vakuutusosakeyhtiö Pankavara, ruotsiksi Försäkringsaktiebolaget Pankavara	1 944	Helsinki - H:fors
Pohjola	Vakuutusosakeyhtiö Pohjola, ruotsiksi Försäkringsaktiebolaget Pohjola	1 891	Helsinki - H:fors

Taulukko (jatk.) - Tabell (forts.) - Table (cont.) 2.2.

Taulukoissa käytetty lyhenne I tabellerna använd förkortning Abbreviation used in the tables	Yhtiön rekisteröity nimi Bolagets inregistrerade namn Registered name of company	Perustamisvuosi Grundläggningsår Year of foundation	Kotipaikka Hemord Domicile
Kotimaiset yhtiöt			
Inhemska bolag			
<i>Finnish companies</i>			
Pensions-Alandia	Försäkringsaktiebolaget Pensions-Alandia	1 994	Maarianhamina - Mariehamn
Redarnas	Redarnas Ömsesidiga Försäkringsbolag	1 938	Maarianhamina - Mariehamn
Salama	Henkivakuutusosakeyhtiö Salama, ruotsiksi Livförsäkringsaktiebolaget Salama	1 988	Helsinki - H:fors
Sampo	Vakuutusosakeyhtiö Sampo, ruotsiksi Försäkringsaktiebolaget Sampo	1 872	Turku - Åbo
ST International	Vakuutusosakeyhtiö ST International, ruotsiksi Försäkringsaktiebolaget ST International	1 898	Helsinki - H:fors
Stella	Henkivakuutusosakeyhtiö Stella, ruotsiksi Livförsäkringsaktiebolaget Stella	1 993	Helsinki - H:fors
Suomen	Suomen Vakuutus Osakeyhtiö, ruotsiksi Finlands Assurans Aktiebolag	1 958	Helsinki - H:fors
Suomi	Keskinäinen Henkivakuutusyhtiö Suomi, ruotsiksi Ömsesidiga Livförsäkringsbolaget Suomi	1 890	Helsinki - H:fors
Svensk-Finland	Ömsesidiga Försäkringsbolaget Svensk-Finland	1 925	Helsinki - H:fors
Säästöpankkien	Säästöpankkien Keskinäinen Vakuutusyhtiö, ruotsiksi Sparbankernas Ömsesidiga Försäkringsbolaget	1 971	Helsinki - H:fors
Tapiola International	Vakuutus Osakeyhtiö Tapiola International, ruotsiksi Försäkrings Aktiebolaget Tapiola International	1 988	Helsinki - H:fors
Teollisuusvakuutus	Keskinäinen yhtiö Teollisuusvakuutus, ruotsiksi Ömsesidiga bolaget Industriförsäkring	1 890	Helsinki - H:fors
TEVA-RE	TEVA-RE Keskinäinen Vakuutusyhtiö, ruotsiksi TEVA-RE Ömsesidiga Försäkringsbolaget	1 943	Helsinki - H:fors
Tulenvara	Keskinäinen Vakuutusyhtiö Tulenvara	1 948	Helsinki - H:fors
Työväen Turva	Työväen Keskinäinen Vakuutusyhtiö Turva, ruotsiksi Arbetarnas Ömsesidiga Försäkringsbolag Turva	1 910	Tampere - Tammerfors
Vahinko-Kansa	Vahinkovakuutusosakeyhtiö Kansa, ruotsiksi Skadeförsäkringsaktiebolaget Kansa	1 989	Helsinki - H:fors
Vahinko-Tapiola	Keskinäinen Vakuutusyhtiö Tapiola, ruotsiksi Ömsesidiga Försäkringsbolaget Tapiola	1 917	Espoo - Esbo
Vahinko-Varma	Keskinäinen Vakuutusyhtiö Varma, ruotsiksi Ömsesidiga Försäkringsbolaget Varma	1 920	Tampere - Tammerfors
Vastuu	Jälleenvakuutusosakeyhtiö Vastuu	1 943	Turku - Åbo
Eläke-Verdandi	Pensionsförsäkringsaktiebolaget Verdandi, på finska Eläkevakuutusosakeyhtiö Verdandi	1 932	Turku - Åbo
Henki-Verdandi	Livförsäkringsaktiebolaget Verdandi, på finska Henkivakuutusosakeyhtiö Verdandi	1 932	Turku - Åbo
Veritas	Återförsäkringsaktiebolaget Veritas, på finska Jälleenvakuutusosakeyhtiö Veritas	1 905	Turku - Åbo
Yritys-Henki-Tapiola	Yritysten Henkivakuutus Oy Tapiola, ruotsiksi Företagens Livförsäkring Ab Tapiola	1 988	Espoo - Esbo
Yrittäjien-Fennia	Keskinäinen yhtiö Yrittäjienvakuutus-Fennia, ruotsiksi Ömsesidiga bolaget Företagarnas Försäkring-Fennia	1 928	Helsinki - H:fors
Yritys-Sampo	Vakuutusosakeyhtiö Yritys-Sampo, ruotsiksi Försäkringsaktiebolaget Företags-Sampo	1 993	Helsinki - H:fors
Ålands	Ålands Ömsesidiga Försäkringsbolag	1 866	Maarianhamina - Mariehamn
Ulkomaiset yhtiöt			
Utländska bolag			
<i>Foreign companies</i>			
Ingosstrakh	Strahovoje Acionernoje Obscestvo Ingosstrah, Pääedustusto Suomessa Strahovoje Acionernoje Obscestvo Ingosstrah, Huvudpresentation i Finland	1 952	Helsinki - H:fors
New Hampshire	New Hampshire Insurance Company Pääasiamies Suomessa Juhani Talvia New Hampshire Insurance Company Generalagent i Finland Juhani Talvia	1 919	Manchester - Manchester

Henki Liv Life	Työel. Arb.pen. Emp.pen.	Lakis Lagstad Workm.	Muu Annan Other	Liikenr Trafik Compul	Auto Bil Motor	Kasko Kasko Hull	Tavara Varu Cargo	Palo-yn Brand Fire	Keskey Avbrott. Loss of profits	Metsä Skog Forest	Vastuu Ansvar Third party	Luotto Kredit Credit	Muu Annan Other	Vastaan Emottag. Reinsu- rance	
	X														32
		X				X								X	33
X														X	34
		X	X	X	X	X	X	X	X	X	X	X	X	X	35
	X													X	36
														X	37
			X									X		X	38
X		X	X	X	X	X	X	X	X	X	X		X	X	39
							X					X	X	X	40
												X	X		41
														X	42
		X	X	X	X	X	X	X		X	X	X	X	X	43
		X	X		X	X	X	X	X		X	X	X	X	44
								X						X	45
		X	X	X	X	X	X	X		X	X	X	X	X	46
		X	X	X	X	X	X	X	X	X	X	X	X	X	47
		X	X	X	X	X	X	X	X	X	X	X	X	X	48
														X	49
	X													X	50
X														X	51
														X	52
X															53
		X	X	X	X	X	X	X	X	X	X	X	X	X	54
		X	X	X	X	X	X	X	X	X	X	X	X	X	55
		X		X	X			X		X	X		X	X	56
					X	X	X	X					X		57
			X				X	X	X	X	X		X	X	58

Taulukko - Tabell - Table 2.3.

Vakuutuslaji Försäkringsgren Insurance class	Laitosten lukumäärä Antal anstalter Number of institutes	Vakuutusmaksut Premier Premiums 1 000 mk
Henkivakuutus - Livförsäkring - Life assurance	12	2 001 567
Työntekijäin ryhmähenkivakuutus - Grupplivförsäkring för arbetstagare - Employees' group life assurance	10	189 900
Muu eläkevakuutus kuin lakisääteinen - Annan pensionsförsäkring än lagstadgad - Other pension insurance than insurance provided by law	16	1 869 356
Lakisääteinen työeläkevakuutus - Lagstadgad arbetspensionsförsäkring - Employment pension insurance provided by law	7	19 587 101
Tapaturmavakuutus (lakisääteinen) - Olycksfallsförsäkring (lagstadgad) - Workers' compensation	16	2 074 077
Tapaturmavakuutus (muu) - Olycksfallsförsäkring (annan) - Other accident	18	619 566
Liikennevakuutus - Trafikförsäkring - Compulsory motor third party	13	1 546 000
Autovakuutus - Bilförsäkring - Motor vehicle	15	1 458 034
Kaskovakuutus - Kaskoförsäkring - Hull	17	333 048
Tavaravakuutus - Varuförsäkring - Goods	19	362 270
Palo- ja muu esinevakuutus yhdistelmäinen - Brand och annan sakförsäkring - Fire and other property insurance	18	2 551 344
Keskeytysvakuutus - Avbrottsförsäkring - Loss of profits	9	206 132
Metsävakuutus - Skogsförsäkring - Forest	13	27 841
Vastuuvakuutus - Ansvarsförsäkring - Third party	16	286 594
Luottovakuutus - Kreditförsäkring - Credit	19	1 072 586
Muu ensivakuutus - Annan direktförsäkring - Other direct insurance	20	195 878
Kotimainen jälleenvakuutus - Inhemsk återförsäkring - Finnish reinsurance	30	257 040
Ulkomainen vakuutus - Utländsk försäkring - Foreign insurance	30	899 224
Yhteensä - Sammanlagt - Total	59	1) 35 537 558
Ulkomaiset yhtiöt - Utländska bolag - Foreign companies	2	54 838
Vakuutusyhdistykset - Försäkringsföreningar - Insurance associations	118	553 731
Kalastusvakuutusyhdistykset - Fiskeriförsäkringsföreningar - Fishing tackle insurance associations	6	2 964
Liikennevakuutuskeskus - Trafikförsäkringscentralen - Finnish Motor Insurers' Centre	1	6 866
Vakuutus Kassat - Försäkringskassor - Insurance funds	199	1 572 925
Työttömyyskassat - Arbetslöshetskassor - Unemployment funds	69	2) 1 159 779
Kuntien eläkevakuutus - Kommunernas pensionsförsäkring - The Local Government Pensions Institution	1	3) 8 726 172
Merimieseläkekassa - Sjömanspensionskassan - Seafarers' Pension Fund	1	4) 218 236
Kansaneläkelaitos - Folkpensionsanstalten - Social Insurance Institution	1	5) 24 135 017
Eläkesäätiöt - Pensionsstiftelser - Pension foundations	190	6) 4 294 069
Työeläkekassa - Arbetspensionskassan - Employment pension fund	1	1 401 997
Maatalousyrittäjien eläkelaitos - Lantbruksföretagarnas pens.anstalt - Farmers' Pension Institute	1	749 238

1) Tästä annettu edelleen jälleenvakuutusmaksuina 1 425 277 000 mk. - Härav överlåtet som återförsäkringspremier 1 425 277 000 mk.
From this ceded as reinsurance premiums 1 425 277 000 mk.

2) Jäsenmaksut. - Medlemsavgifter. - Membership fees.

3) Jäsenyhteisöjen maksuosuudet. - Medlemssamfundens betalningsandelar. - Payment shares of membership communities.

4) Lisäksi valtion osuus eläkkeistä ja kuluista. - Därutöver statens andel av pensioner och kostnader. - In addition the state share of pensions and expenses.

5) Tästä on kansaneläkelain mukaisia maksuja 12 058 340 000 mk ja sairausvakuutuslain mukaisia maksuja 12 076 677 000 mk. Lisäksi valtion ja kuntien osuudet tukiosasuorituksiin. - Härav premier i enlighet med folkpensionslagen 12 058 340 000 mk och premier i enlighet med sjukförsäkringslagen 12 076 677 000 mk. Därutöver statens och kommunernas andelar i understödsdelarna. - From this charges according to National pensions Act 12 058 340 000 mk and charges according to Sickness Insurance Act 12 076 677 000 mk. In addition the shares of state and the municipalities for the supporting payments.

6) Työnantajan kannatusmaksut. - Arbetsgivarens understödsavgifter. - Contributory payments.

3. Henkivakuutus

Henkivakuutusliikkeen maksutulosta muodostaa yksilöllinen henkivakuutus valtaosan. Kuolemantapausturvan antajana ryhmähenkivakuutukset sen sijaan ovat jo ohittaneet yksilölliset vakuutukset. Kuolemantapausturva on kuitenkin vain osa kokonaisvakuutusturvasta, sillä yksilöllisiin vakuutuksiin sisältyy myös erilaisia sairaus- ja työkyvyttömyysvakuutuksia sekä mahdollisuus vakuutus--säästämiseen. Vapaaehtoisen eläkevakuutuksen osuus maksutulosta on muutamassa vuodessa kasvanut merkittäväksi.

3.1. Yksilöllinen henkivakuutus

Seuraavassa katsauksessa esitetään yksilöllisen henkivakuutuksen yleistä kehitystä valaisevia lukuja vuodelta 1994 ja viideltä edelliseltä vuodelta. Joissakin taulukoissa luvut on laskettu myös prosentteissa vanhimman vuoden luvusta ja vertailusarjana ovat elinkustannusindeksin arvot lähtien vanhimmalle vuodelle kiinnitetystä arvosta 100. Luvut koskevat henkivakuutusyhtiöiden yhteenlaskettua liikettä. Eri vuosien yhtiökohtaiset luvut ovat taulukko-osassa.

Uudet vakuutukset

Taulukko 3.1.1. antaa kuvan maamme henkivakuutusyhtiöiden ensivakuutuksena myöntämien yksilöllisten henkivakuutusten yhteenlasketun lukumäärän, vakuutusmäärän kuoleman varalta ja vuosimaksun kehityksestä.

Taulukko - Tabell - Table 3.1.1.

Uusien yksilöllisten henkivakuutusten lukumäärät, vakuutusmäärät ja vuosimaksut
Antalet nya individuella livförsäkringar, försäkringsbelopp och årspremier
Number of the new individual life assurances, sums assured and annual premiums

Vuosi År Year	Vakuutusten lukumäärä Antal försäkringar Number of policies	1989=100	Vakuutus- määrä Försäkrings- belopp Sum assured 1 000 000 mk	1989=100	Vuosi- maksu Årspremie Annual premium 1 000 000 mk	1989=100	Elinkustannusindeksi Levnadskostnadsindex Cost of living index
1989.....	58 112	100	3 957	100	115	100	100
1990.....	57 313	99	3 999	101	114	99	103
1991.....	66 250	114	4 685	118	128	111	107
1992.....	63 079	109	5 311	134	103	90	110
1993.....	56 244	97	5 003	126	72	63	112
1994.....	57 344	99	5 654	143	113	98	113

3. Livförsäkring

Premieinkomsten i livförsäkring hänför sig huvudsakligen till individuell livförsäkring. När det gäller dödsfallsskydd har grupplivförsäkringarna däremot gått förbi de individuella försäkringarna. Dödsfallsskyddet utgör dock bara en del av det totala försäkringsskyddet, eftersom de individuella försäkringarna även omfattar olika sjuk- och invaliditetsförsäkringar samt möjlighet till försäkrings-sparande. Den frivilliga pensionsförsäkringens andel av premieinkomsten har på några år vuxit och blivit en faktor av betydelse.

3.1. Individuell livförsäkring

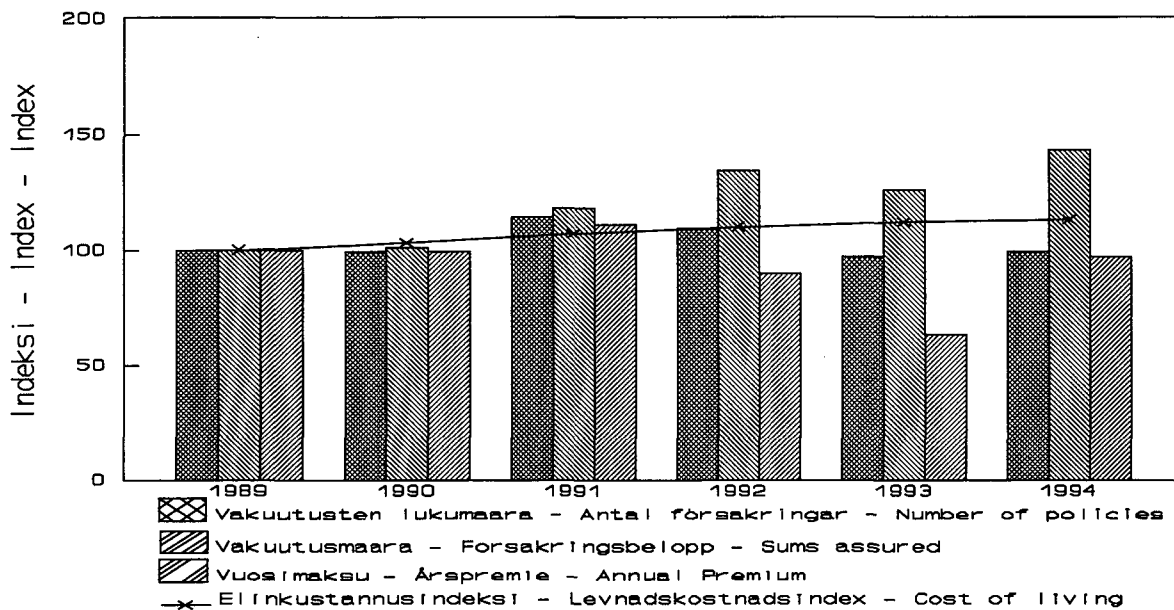
I följande översikt ingår siffror som belyser den individuella livförsäkringens allmänna utveckling för verksamhetsåret 1994 och de fem föregående åren. I vissa tabeller har talen även räknats i procent av talet för det äldsta året och bredvid har angetts levnadskostnadsindex utgående från värdet 100 för det äldsta året. Talen avser livförsäkringsbolagens sammanlagda rörelse. Talen för de olika bolagen finns i tabelldelen.

Nya försäkringar

Tabell 3.1.1. ger en bild av utvecklingen av det sammanlagda antalet individuella livförsäkringar, det sammanräknade försäkringsbeloppet i händelse av dödsfall och årspremiernas sammanlagda belopp. Tabellen gäller försäkringar som beviljats direkt av försäkringsbolagen i vårt land.

Kuvio - Figur - Figure 3.1.1.

Uusien yksilöllisten henkivakuutusten lukumäärät, vakuutusmäärät ja vuosimaksut (Vuosi 1989 = 100)
 Antalet nya individuella livförsäkringar, försäkringsbelopp och årspremier (År 1989 = 100)
 Number of the new individual life assurances, sums assured and annual premiums (Year 1989 = 100)



Yksilöllisen henkivakuutuksen maksutulo kasvoi edellisestä vuodesta 69 prosenttia ollen 1 785 milj. mk. Korvaukset olivat 1 287 milj. mk, josta takaisinostojen osuus oli 363 milj. mk.

Ryhmähenkivakuutuksen maksutulo oli 183 miljoonaa markkaa eli 6,4 prosenttia enemmän kuin edellisenä vuotena.

Premieinkomsten inom individuell livförsäkring ökade från föregående år med 69 procent och belöpte sig till 1 785 milj. mk. Ersättningarna uppgick till 1 287 milj. mk, varav återköpens andel utgjorde 363 milj. mk.

Inom grupplivförsäkringen uppgick premieinkomsten till 183 milj. mk, en ökning med 6,4 procent från föregående år.

Lunastamattomuus

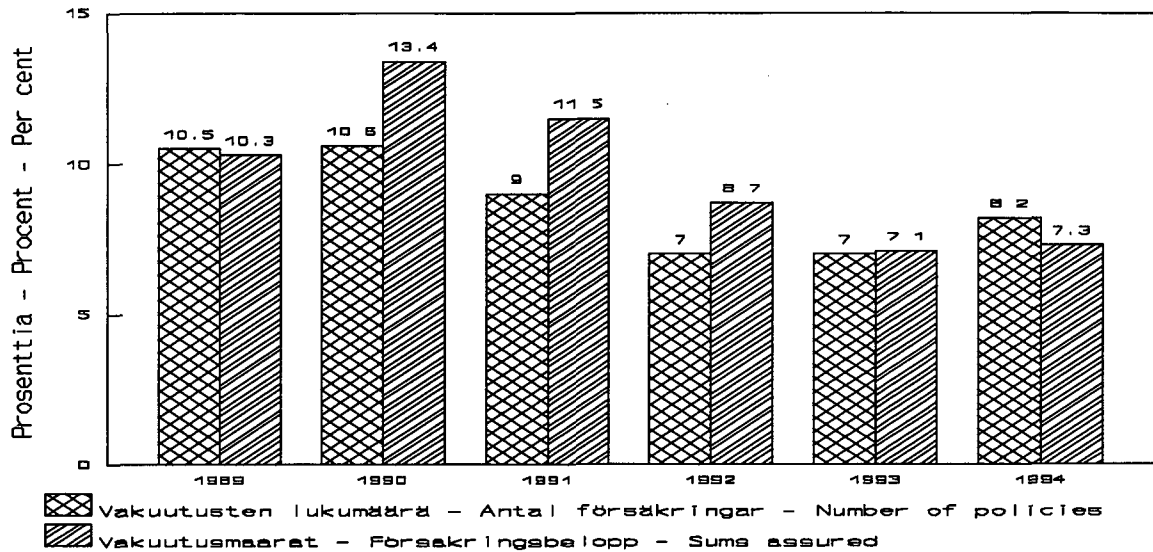
Myönnettyistä vakuutuksista jäi lunastamatta - edes ensimmäistä vakuutusmaksua ei maksettu - kuvion 3.1.2. osoittamat prosenttimäärät lukumäärän ja vakuutusmäärän mukaan laskettuna.

Kuvio - Figur - Figure 3.1.2.

Lunastamatta jääneet vakuutukset
Uraktlåten utlösning av försäkringar
Unredeemed assurances

Underlåten utlösning

Av figur 3.1.2 framgår hur stor del av de beviljade försäkringarna som förblev outlösta - inte ens den första premien erlades. Procentbeloppen är uträknade enligt antalet och försäkringsbeloppet.



Henkivakuutusten voimassapysyminen. Ensivakuutuksena myönnetyt yksilölliset vakuutukset.
Livförsäkringarnas varaktighet. Direkt beviljade, individuella försäkringar.
Persistence of life assurances. Direct business, individual assurances.

Yhtiö Bolag Company	Myöntämivuosi Teckningsår Year of acceptance	Tilivuonna rauenneet vakuutukset Försäkringar, som upphört att gälla under räkenskapsåret Lapses and surrenders during the financial year		Vakuutuksia jäljellä, kun myöntämivuoden päättymisestä oli kulunut Kvarstående bestånd då efter utgången av teckningsåret hade förflutit Assurances still in force when after the end of the acceptance year had elapsed				
		Vakuutusten lukumäärä Antal försäkringar Number of policies oo/o 1)	Kanta Bestånd Portfolio oo/o 1)	Vakuutusten lukumäärä Antal försäkringar Number of policies	0 v. 0 år 0 year %2)	1 v. 1 år 1 year %2)	2 v. 2 år 2 years %2)	3 v. 3 år 3 years %2)
Kaleva	1994	31	16	18 003	93	-	-	-
	1993	67	69	15 987	91	85	-	-
	1992	98	119	17 772	89	76	68	-
	1991	85	80	14 071	85	77	65	59
	Yhteensä - Sammanlagt - Total	73	70					
	Aikaisemmat vuodet - Tidigare år Previous years	44	57					
	Yhteensä - Sammanlagt - Total	52	61					
Salama	1994	182	194	1 600	92	-	-	-
	1993	147	150	2 275	99	95	-	-
	1992	118	108	2 124	86	74	65	-
	1991	149	255	1 656	88	79	51	44
	Yhteensä - Sammanlagt - Total	143	157					
	Aikaisemmat vuodet - Tidigare år Previous years	82	99					
	Yhteensä - Sammanlagt - Total	112	129					
Suomi	1994	207	241	14 982	91	-	-	-
	1993	163	164	14 439	96	86	-	-
	1992	133	159	13 212	89	79	68	-
	1991	131	148	8 826	93	90	72	63
	Yhteensä - Sammanlagt - Total	158	176					
	Aikaisemmat vuodet - Tidigare år Previous years	42	56					
	Yhteensä - Sammanlagt - Total	51	88					
Verdandi	1994	43	52	4 627	93	-	-	-
	1993	112	102	3 928	84	81	-	-
	1992	87	105	5 167	84	83	75	-
	1991	46	41	6 145	84	88	80	76
	Yhteensä - Sammanlagt - Total	73	74					
	Aikaisemmat vuodet - Tidigare år Previous years	36	54					
	Yhteensä - Sammanlagt - Total	48	59					
Henki-Tapiola	1994	13	6	8 736	81	-	-	-
	1993	124	109	9 308	78	81	-	-
	1992	116	119	11 601	76	78	69	-
	1991	102	100	12 232	69	70	61	54
	Yhteensä - Sammanlagt - Total	102	93					
	Aikaisemmat vuodet - Tidigare år Previous years	42	87					
	Yhteensä - Sammanlagt - Total	45	88					

1) Promilleina vakuutusten tilivuoden alku- ja loppukannan keskiarvosta. - I promille av medelvärde för försäkringarnas begynnelse- och slutbestånd under räkenskapsåret. - Per mille of the average of initial and ultimate portfolio during the financial year.

2) Prosentteina myönnettyjen vakuutusten määrästä. - I procent av antalet beviljade försäkringar. - In per cent of number of assurances granted.

Yhtiö Bolag Company	Myöntämisvuosi Teckningsår Year of acceptance	Tilivuonna rauenneet vakuutukset Försäkringar, som upphört att gälla under räkenskapsåret Lapses and surrenders during the financial year		Vakuutuksia jäljellä, kun myöntämisvuoden päättymisestä oli kulunut Kvarstående bestånd då efter utgången av teckningsåret hade förflutit Assurances still in force when after the end of the acceptance year had elapsed				
		Vakuutusten lukumäärä Antal försäkringar Number of policies oo/o 1)	Kanta Bestånd Portfolio oo/o 1)	Vakuutusten lukumäärä Antal försäkringar Number of policies	0 v. 0 år 0 year %	1 v. 1 år 1 year %	2 v. 2 år 2 years %	3 v. 3 år 3 years %
Henki-Kansa	1994	55	68	760	78	-	-	-
	1993	145	185	1 811	77	64	-	-
	1992	107	114	1 886	84	73	64	-
	1991	3	13	1 458	81	73	68	63
	Yhteensä - Sammanlagt - Total	88	109					
	Aikaisemmat vuodet - Tidigare år Previous years	68	105					
	Yhteensä - Sammanlagt - Total	69	105					
Nova	1994	-	1	1 292	97	-	-	-
	1993	1	2	1 063	95	93	-	-
	1992	1	10	1 039	95	82	79	-
	1991	1	3	11 532	99	92	9	9
	Yhteensä - Sammanlagt - Total	3	16					
	Aikaisemmat vuodet - Tidigare år Previous years	10	14					
	Yhteensä - Sammanlagt - Total	14	30					
Liv-Alandia	1994	30	8	270	95	-	-	-
	1993	58	21	256	88	89	-	-
	1992	57	580	324	91	86	81	-
	1991	28	15	320	91	89	83	80
	Yhteensä - Sammanlagt - Total	45	158					
	Aikaisemmat vuodet - Tidigare år Previous years	29	45					
	Yhteensä - Sammanlagt - Total	32	56					
Otava	1994	-	-	-	-	-	-	-
	1993	280	847	29	100	72	-	-
	1992	176	185	27	96	68	54	-
	1991	125	96	29	100	83	62	48
	Yhteensä - Sammanlagt - Total	207	343					
	Aikaisemmat vuodet - Tidigare år Previous years	222	555					
	Yhteensä - Sammanlagt - Total	211	406					
Stella	1994	-	-	2 593	100	-	-	-
	1993	-	-	29	100	27	-	-
	1992	-	-	-	-	-	-	-
	1991	-	-	-	-	-	-	-
	Yhteensä - Sammanlagt - Total	-	-					
	Aikaisemmat vuodet - Tidigare år Previous years	-	-					
	Yhteensä - Sammanlagt - Total	-	-					

Vakuutuskanta

Vuoden lopussa voimassa olleiden ensivakuutuksena myönnettyjen yksilöllisten vakuutusten lukumäärä ja vakuutusmäärä kuoleman varalta ilmenevät taulukosta 3.1.3.

Försäkringsbeståndet

De vid årets slut ikraftvarande individuella försäkringarnas antal och försäkringsbeloppen i händelse av dödsfall framgår av tabell 3.1.3.

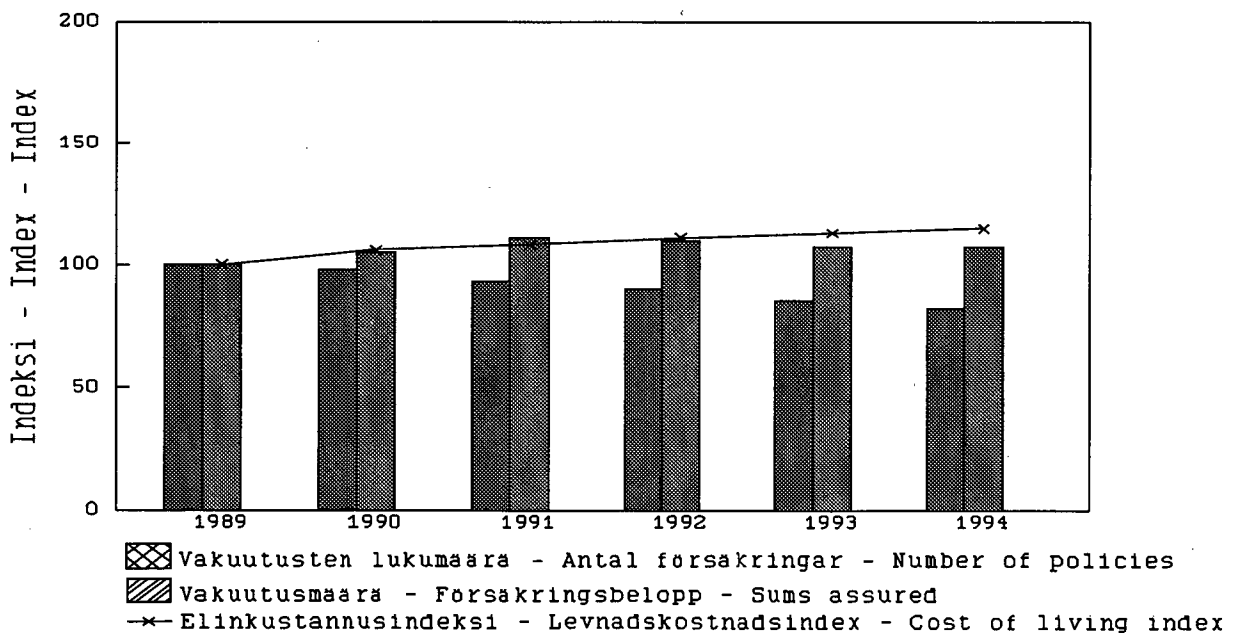
Taulukko - Tabell - Table 3.1.3.

Vakuutuskanta vuoden lopussa
Försäkringsbeståndet vid årets slut
Portfolio at the end of year

Vuosi År Year	Vakuutusten lukumäärä Antal försäkringar Number of policies	1989=100	Vakuutus- määrä Försäkrings- belopp Sum assured 1 000 000 mk	1989=100	Joulukuun elinkustannus- indeksi Levnadskostnadsindex i december Cost of living index in December
1989.....	1 395 286	100	47 079	100	100
1990.....	1 361 307	98	49 599	105	106
1991.....	1 295 178	93	52 352	111	108
1992.....	1 252 817	90	51 609	110	111
1993.....	1 181 477	85	50 578	107	113
1994.....	1 140 385	82	50 149	107	115

Kuvio - Figur - Figure 3.1.3.

Vakuutuskanta vuoden lopussa (Vuosi 1989= 100)
Försäkringsbeståndet vid årets slut (År 1989= 100)
Portfolio at the end of year (Year 1989= 100)



3.2. Ryhmähenkivakuutus

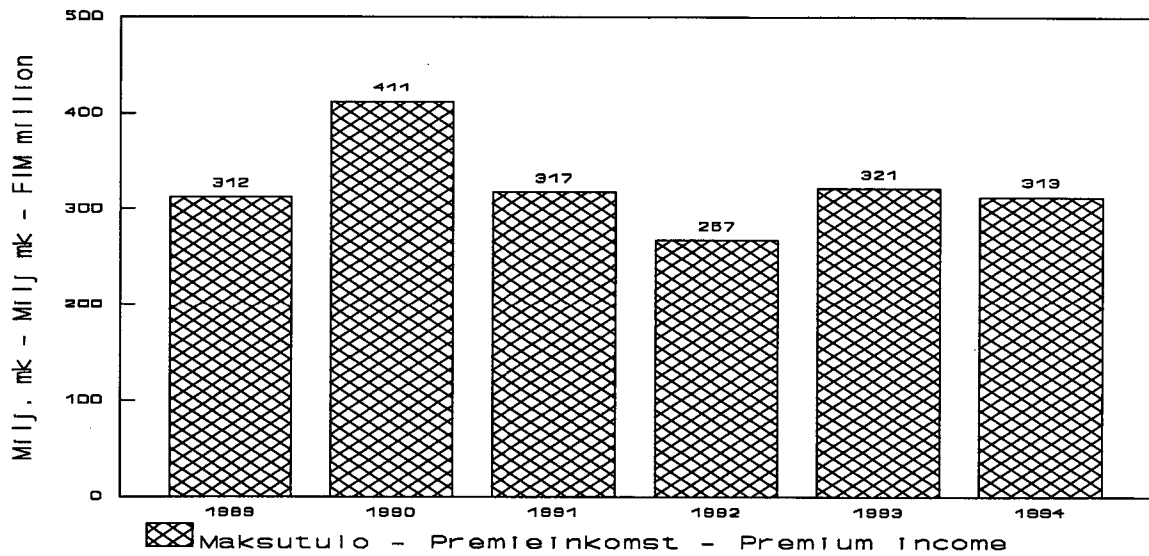
Ryhmähenkivakuutus sisältää vapaamuotoisen ryhmähenkivakuutuksen ja työntekijäin ryhmähenkivakuutuksen. Ryhmähenkivakuutuksen maksutulon kehitys on ollut kuvion 3.2.1. mukainen.

3.2. Grupplivförsäkring

Grupplivförsäkringen innehåller den icke forbundna grupplivförsäkringen och grupplivförsäkringen för arbetstagare. Premieinkomstens utveckling inom grupplivförsäkringen framgår av figur 3.2.1.

Kuvio - Figur - Figure 3.2.1.

Ryhmähenkivakuutuksen maksutulon kehitys
Premieinkomstens utveckling inom grupplivförsäkringen
Premium income trends of group life assurance



Työntekijäin ryhmähenkivakuutuksen maksutulo ja korvausmeno jakautuu yhtiöiden kesken erillisen sopimuksen mukaan...

Premieinkomsten och ersättningskostnaderna inom grupplivförsäkringen för arbetstagare fördelas mellan bolagen enligt ett särskilt avtal.

3.3. Muu eläkevakuutus kuin lakisääteinen

Yksilöllisen eläkevakuutuksen maksutulo aleni 23,0 % ja ryhmäeläkevakuutuksen 1,5 %.

Korvausmeno on vähäinen maksutuloon verrattuna. Maksetut korvaukset olivat 763 miljoonaa markkaa, josta takaisinostojen osuus oli 124 milj. mk.

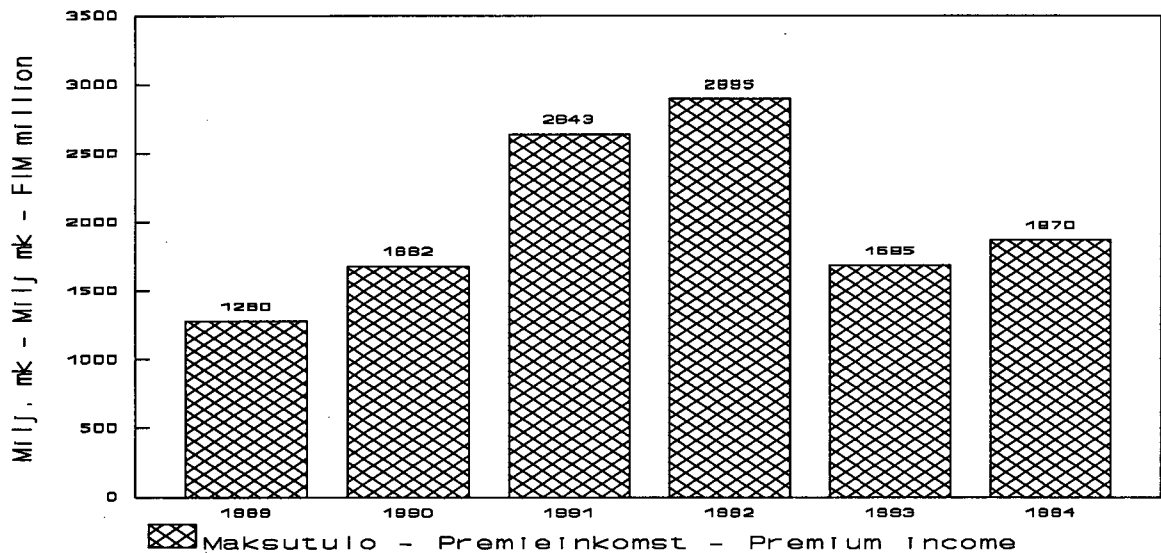
3.3. Annan pensionsförsäkring än den lagstadgade

Premieinkomsten inom den individuella pensionsförsäkringen minskade med 23,0 % och inom grupp pensionsförsäkringen med 1,5 %.

Skadekostnaden var låg jämfört med premieinkomsten. Ersättningarna uppgick till 763 milj. mk., varav återköpens andel var 124 milj. mk.

Kuvio - Figur - Figure 3.3.1.

Muun eläkevakuutuksen kuin lakisääteisen maksutulon kehitys
Premieinkomstens utveckling inom annan pensionsförsäkring än den lagstadgade
Premium income of other pension insurance than Compulsory pension insurance



4. Lakisääteinen työeläkevakuutus

Vuonna 1994 lakisääteistä eläkevakuutusta harjoitti 7 eläkevakuutusyhtiötä.

TEL-vakuutusmaksu oli keskimäärin 18,6 % palkoista. Edellisenä vuonna maksu 18,5 %.

Vakuutusmaksulainojen korkokanta oli 6,5 prosenttia. Sosiaali- ja terveysministeriö vahvisti vuoden 1994 TEL-indeksin pisteluvuksi 1688. Vuoden 1993 indeksi oli 1688.

Työeläkelakeihin sisältyvät markkamäärät tarkistetaan kerran vuodessa indeksin nousua vastaavasti.

Vuonna 1994 työntekijät ovat osallistuneet eläketurvan rahoitukseen. Työntekijöiden maksuosuus oli 3 % palkasta.

4. Lagstadgad arbetspensionsförsäkring

Lagstadgad pensionsförsäkring idkades under 1994 av 7 pensionsförsäkringsbolag.

Den genomsnittliga APL-försäkringspremien utgjorde i genomsnitt 18,6 % av lönerna, året innan var den 18,5%.

Räntefoten för försäkringslån var 6,5 %. Poängtalet 1688 har av social- och hälsovårdsministeriet fastställts för APL-indexet för år 1994. Indexet för år 1993 var 1688.

De markbelopp som ingår i arbetspensionslagarna justeras en gång i året så att de motsvarar indexförhöjningen.

1994 har arbetstagarna deltagit i finansieringen av pensionskyddet. Arbetstagarnas andel var 3 % av lönen.

Työeläkevakuutuksen kuntoutustoimeksiantojen lukumäärä (61) Vakuutusalan Kuntoutuskeskukselle väheni 24 %:lla edellisestä vuodesta. VKK:n antamat kuntoutussuoritukset (70), joka koskivat pääasiassa ammatillista kuntoutusta, vähenivät 25 %. Eri kuntoutustoimenpiteiden jälkeen päättyneitä asioita (133) oli 27 % vähemmän. Työhönkuntoutusohjelmien jälkeen päättyneitä asioita oli 56. Ohjelman läpikäyneistä 47 kuntoutujasta 19 työllistyi.

Työtekijäin eläkevakuutuksen vakuutusmaksun taso ja indeksin kehitys viime vuosina on ollut:

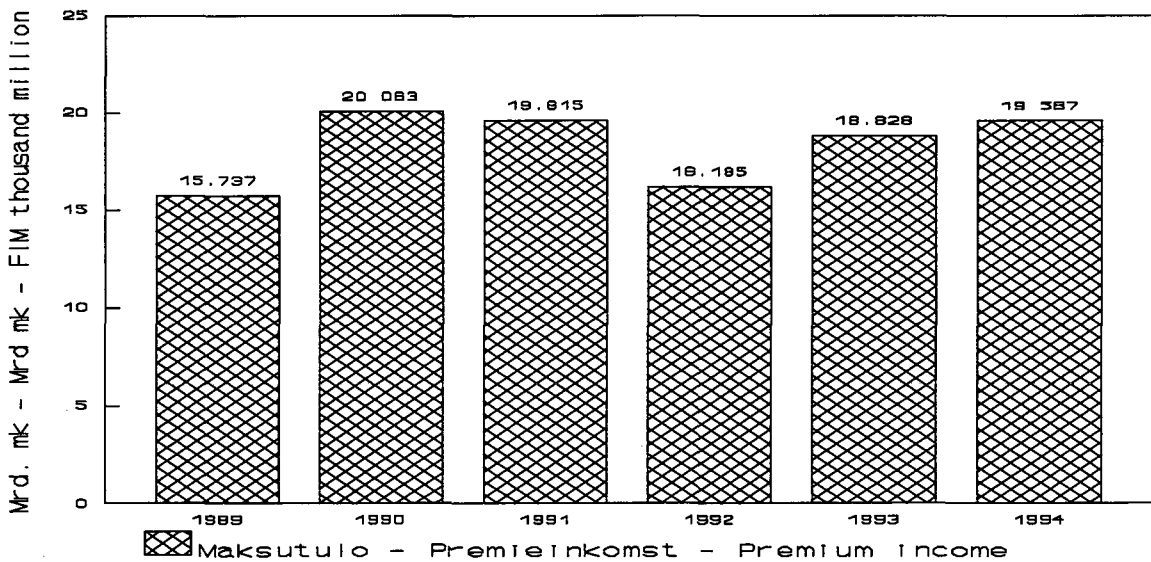
Vuosi År Year	Maksu % Premie % Premium %	Indeksi Index Index
1986.....	12,2	1165
1987.....	13,0	1225
1988.....	13,8	1291
1989.....	14,9	1387
1990.....	16,9	1481
1991.....	16,9	1595
1992.....	14,4	1682
1993.....	18,5	1688
1994.....	18,6	1688

Antalet rehabiliteringsuppdrag (61) av arbetspensionsförsäkringen till Försäkringsbranschens Rehabiliteringscentral minskade med 24 % från föregående år. FRC:s rehabiliteringsprestationer (70) som i huvudsak gällde yrkesinriktad rehabilitering minskade med 25 %. Antalet ärenden som avslutats (133) efter olika rehabiliteringsåtgärder minskade med 27 %. Efter genomfört arbetsrehabiliteringsprogram avslutades 56 ärenden. Av de 47 personer som genomgick programmet sysselsattes 19.

Nivån hos arbetstagarnas pensionsförsäkringspremie och indexutvecklingen under de senaste åren framgår av följande:

Kuvio - Figur - Figure 4.1.1.

Lakisääteisen työeläkevakuutuksen maksutulon kehitys
Premieinkomstens utveckling inom den lagstadgade arbetspensionsförsäkringen
Premium income of Employment pension insurance provided by law



Työeläkevakuutusta koskevia yleisiä tilastotietoja on sivuilla 24 - 27 olevissa taulukoissa.

De allmänna statistiska uppgifterna angående arbetspensionsförsäkringen framgår av tabellerna på sidorna 24 - 27.

Taulukko - Tabell - Table 4.1.

A. Eräitä tilastotietoja Eläketurvakeskuksen valvomien eläkelaitosten TEL-, LEL- ja TaEL-toiminnasta vuonna 1994.

Vissa statistiska uppg. rörande pens.skyddscentr. uppsikt underkastade pens.anst. APL-, KAPL- och KoPL-verksamhet år 1994.

Selected statistics on the pension institutes controlled by the Central Pension Security Institute including their activities according to the Employees' Pensions Act, the Temporary Employees' Pensions Act and Pension Fund for Performing Artists in 1994

	Vakuutusyhtiöt Försäkringsbolag Insurance companies	Eläkesätiöt Pensionsstiftelser Pension foundations
I TEL-LEL-TaEL-piiri 31.12.1994 - APL-KAPL-KoPLkretsen 31.12.1994 - TEL, LEL and TaEL scope 31.12.1994	1	2
1. Eläkelaitosten luku - Antal pensionsanstalter - Number of pension institutes	7	47
2. Työnantajien luku - Antal arbetsgivare - Number of employers	88 735	201
3. Vakuutettujen luku - Antal försäkrade - Number of insureds	791 103	129 814
4. Palkkamäärä milj. mk/v - Lönebelopp milj. mk/år - Total wages milj. mk/year	92 508	17 709
II Vakuutusmaksutulo 1994 - Premieinkomst 1994 - Premium income 1994		
1. Vakuutusmaksut milj. mk - Försäkringspremier milj. mk - Insurance premiums milj. mk	17 632	3 009
1 a. Peruseläketurva - Grundpensionsskydd - Basic pension protection	17 307	3 009
1 b. Lisäeläketurva - Tilläggspensionsskydd - Additional pension protection	325	
III Maksetut eläkkeet 1994 - Utbetalda pensioner 1994 - Paid pensions 1994		
1. Maksetut eläkkeet 1 000 mk - Utbetalda pensioner 1 000 mk - Paid pensions 1 000 mk	17 502 070	2 284 233
1 a. Vanhuuseläkkeet - Ålderspensioner - Old-age pensions	8 101 850	1 094 522
1 b. Työkyvyttömyyseläkkeet - Invalidpensioner - Invalidity pensions	5 437 261	711 436
1 c. Työttömyyseläkkeet - Arbetslöshetspensioner - Unemployment pensions	1 276 011	124 559
1 d. Perhe-eläkkeet - Familjepensioner - Survivors' pensions	1 875 813	277 180
1 e. Osa-aikaeläkkeet - Deltidspensioner - Parttime pensions	19 939	3 868
1 f. Rekisteröidyt lisäeläkk. - Registrerade tilläggspens. - Registered additional pensions	791 196	72 668
IV Tilivuonna myönnetyt eläkkeet - Under räkenskapsåret beviljade pensioner - Pensions granted during the financial year		
1. Eläkkeiden lukumäärä - Antal pensioner - Number of pensions	49 775	4 526
1 a. Vanhuuseläkkeet - Ålderspensioner - Old-age pensions	20 977	1 977
1 b. Työkyvyttömyyseläkkeet - Invalidpensioner - Invalidity pensions	13 962	1 334
1 c. Työttömyyseläkkeet - Arbetslöshetspensioner - Unemployment pensions	8 222	420
1 d. Perhe-eläkkeet - Familjepensioner - Survivors' pensions	6 003	663
1 e. Osa-aikaeläkkeet - Deltidspensioner - Parttime pensions	611	132
2. Eläkkeet 1 000 mk/v - Pensioner 1 000 mk/år - Pensions 1 000 mk/year	2 019 076	237 401
2 a. Vanhuuseläkkeet - Ålderspensioner - Old-age pensions	839 316	112 109
2 b. Työkyvyttömyyseläkkeet - Invalidpensioner - Invalidity pensions	602 362	73 206
2 c. Työttömyyseläkkeet - Arbetslöshetspensioner - Unemployment pensions	412 062	28 273
2 d. Perhe-eläkkeet - Familjepensioner - Survivors' pensions	141 271	19 108
2 e. Osa-aikaeläkkeet - Deltidspensioner - Parttime pensions	24 066	4 705
3. Hautausavustusten lukumäärä - Antal begravningsbidrag - Number of death benefits	341	-
4. Hautausavustukset 1 000 mk - Begravningsbidrag 1 000 mk - Death benefits 1 000 mk	2 788	-
V Voimassa olevien eläkkeiden eläkekanta 31.12.1994 - Pensionsbestånd för aktuella pensioner 31.12.1994 - Portfolio of pensions in force 31.12.1994		
1. Eläkkeiden lukumäärä - Antal pensioner - Number of pensions	482 223	47 362
1 a. Vanhuuseläkkeet - Ålderspensioner - Old-age pensions	248 897	23 289
1 b. Työkyvyttömyyseläkkeet - Invalidpensioner - Invalidity pensions	125 553	11 927
1 c. Työttömyyseläkkeet - Arbetslöshetspensioner - Unemployment pensions	27 236	1 884
1 d. Perhe-eläkkeet - Familjepensioner - Survivors' pensions	79 834	10 115
1 e. Osa-aikaeläkkeet - Deltidspensioner - Parttime pensions	703	147
2. Eläkekanta 1 000 mk/v - Pens.bestånd 1 000 mk/år - Portfolio of pens. 1 000 mk/year	16 985 099	2 247 159
2 a. Vanhuuseläkkeet - Ålderspensioner - Old-age pensions	8 342 818	1 127 630
2 b. Työkyvyttömyyseläkkeet - Invalidpensioner - Invalidity pensions	5 418 459	712 136
2 c. Työttömyyseläkkeet - Arbetslöshetspensioner - Unemployment pensions	1 310 477	121 645
2 d. Perhe-eläkkeet - Familjepensioner - Survivors' pensions	1 885 172	280 477
2 e. Osa-aikaeläkkeet - Deltidspensioner - Parttime pensions	28 173	5 271
VI Vastuuvelka 31.12.1994 - Ansvarsskuld 31.12.1994 - Underwriting reserv. 31.12.1994		
1. Vak.maksuvastuu milj. mk - Förs.premieansvar milj. mk - Premium reserve milj. mk	74 705	15 722
1 a. Peruseläketurva - Grundpensionsskydd - Basic pension protection	72 243	15 320
1 b. Lisäeläketurva - Tilläggspensionsskydd - Additional pension protection	2 462	402
2. Korvausvastuu milj. mk - Ersättningsansvar milj. mk - Claims reserve milj. mk	43 836	-
2 a. Peruseläketurva - Grundpensionsskydd - Basic pension protection	41 150	-
2 b. Lisäeläketurva - Tilläggspensionsskydd - Additional pension protection	2 685	-
3. Muu vastuuvauka - Övrig ansvarsskuld - Other underwriting reserve	-	-
4. Vastuuvajaus milj. mk - Ansvarsunderskott milj. mk - Shortage of liability milj. mk	1 945	511

Eläkekassat Pensionskassor <i>Pension funds</i>	LEL Työeläkekassa LEL Arbetspensions- kassa <i>Employment Pensions Fund</i>	Esiint.taiteilijoiden eläkekassa Pensionskassan för utövande konstnärer <i>Pension Fund for Performing Artists</i>	Merimieseläkekassa Sjömanspensionskassan Seamen Pension Found	Yhteensä Sammanlagt <i>Total</i>
3	4	5	6	7
10	1	1	1	67
3 123			54	
38 814	70 000	6 500	10 406	
5 073	6 483	428	1 170	123 371
841	1 402	69	218	23 171
830	1 402	69	218	22 835
11				336
909 355	3 058 371	7 708	364 135	24 125 872
461 881	1 187 900	2 982	206 664	11 055 799
323 161	1 180 902	2 883	102 505	7 758 148
28 719	224 580	943	8 688	1 663 500
77 927	463 484	821	46 235	2 741 460
553	57	-	-	24 417
17 115	1 449	79	43	882 550
2 470	14 320	116	579	71 786
1 112	5 778	49	300	30 193
771	4 011	45	168	20 291
333	2 121	13	22	11 131
229	2 408	9	89	9 401
25	2	-	-	770
111 549	338 530	1 782	28 981	2 737 319
48 652	129 163	513	15 381	1 145 134
41 979	105 966	694	9 703	833 910
14 891	73 756	524	1 225	530 731
5 267	29 577	50	2 672	197 945
760	68	-	-	29 599
11	-	-	-	352
236	-	-	-	3 024
22 250	151 705	437	8 086	712 063
12 465	61 512	184	3 999	350 346
6 144	42 822	167	2 505	189 118
832	7 216	31	125	37 324
2 779	40 153	55	1 457	134 393
30	2	-	-	882
914 470	3 068 030	7 705	363 462	23 585 925
475 600	1 205 187	2 682	209 057	11 362 974
326 398	1 168 157	3 096	101 201	7 729 447
33 863	233 684	1 142	7 884	1 708 695
77 715	460 935	785	45 319	2 750 403
894	68	-	-	34 406
5 167	15 105	276	1 674	112 647
5 014	15 105	275	1 674	109 631
153	-	-	-	3 017
2 363	-	-	-	46 199
2 363	-	-	-	43 513
-	-	-	-	2 685
-	-	-	-	-
106	133	9	-	2 704

Taulukko (jatk.) - Tabell (forts.) - Table (cont.) 4.1.

B. Eräitä tilastotietoja työeläkelaitosten YEL- ja MYEL-toiminnasta sekä koko lakisäätöisestä toiminnasta vuonna 1994.

Vissa statistiska uppgifter rörande arbetspens.anstalt. FöPL- och LFöPL-verksamhet samt hela den lagstadg. verksamh. år 1994.

Selected statistics on the employment pension institutes including their activities according to the Self Employed Persons'

Pensions Act (YEL) and the Farmers' Pensions Act (MYEL) and the activities by law in 1994.

	Yrittäjien eläkelain mukainen toiminta Verksamheten enligt lagarna om Activities according to the Self-	
	Vakuutusyhtiöt Försäkringsbolag Insurance companies	Eläkekassat Pensionskassor Pension funds
I Piiri 31.12.1994 - Kretsen 31.12.1994 - Scope 31.12.1994	1	2
1. Eläkelaitosten luku - Antal pensionsanstalter - Number of pension institutes	7	5
2. Vakuutettujen luku - Antal försäkrade - Number of insureds	156 641	3 382
3. Työtulot/palkat milj. mk/v - Arbetsinkomster/löner milj. mk/år - Work income/wages milj.	11 329	345
II Vakuutusmaksutulo 1994 - Premieinkomst 1994 - Premium income 1994		
1. Vakuutusmaksut milj. mk - Försäkringspremier milj. mk - Insurance premiums milj. mk	1 955	66
1 a. Peruseläketurva - Grundpensionsskydd - Basic pension protection	1 941	66
1 b. Lisäeläketurva - Tilläggspensionsskydd - Additional pension protection	14	-
III Maksetut eläkkeet 1994 - Utbetalda pensioner 1994 - Paid pensions 1994		
1. Maksetut eläkkeet 1 000 mk - Utbetalda pensioner 1 000 mk - Paid pensions 1 000 mk	2 413 188	108 278
1 a. Vanhuuseläkkeet - Ålderspensioner - Old-age pensions	1 290 183	73 353
1 b. Työkyvyttömyyseläkkeet - Invalidpensioner - Invalidity pensions	678 038	20 051
1 c. Työttömyyseläkkeet - Arbetslöshetspensioner - Unemployment pensions	44 574	1 296
1 d. Perhe-eläkkeet - Familjepensioner - Survivors' pensions	372 219	11 864
1 e. Osa-aikaeläkkeet - Deltidspensioner - Parttime pensions	11 303	183
1 f. Rekisteröidyt lisäeläkk. - Registrerade tilläggs pens. - Registered additional pensions	16 870	1 530
IV Tilivuonna myönnetyt eläkkeet - Under räkenskapsåret beviljade pensioner - Pensions granted during the financial year		
1. Eläkkeiden lukumäärä - Antal pensioner - Number of pensions	7 762	253
1 a. Vanhuuseläkkeet - Ålderspensioner - Old-age pensions	3 189	119
1 b. Työkyvyttömyyseläkkeet - Invalidpensioner - Invalidity pensions	2 512	61
1 c. Työttömyyseläkkeet - Arbetslöshetspensioner - Unemployment pensions	443	17
1 d. Perhe-eläkkeet - Familjepensioner - Survivors' pensions	1 316	48
1 e. Osa-aikaeläkkeet - Deltidspensioner - Parttime pensions	302	8
2. Eläkkeet 1 000 mk/v - Pensioner 1 000 mk/år - Pensions 1 000 mk/year	264 950	9 808
2 a. Vanhuuseläkkeet - Ålderspensioner - Old-age pensions	106 741	5 345
2 b. Työkyvyttömyyseläkkeet - Invalidpensioner - Invalidity pensions	105 035	2 668
2 c. Työttömyyseläkkeet - Arbetslöshetspensioner - Unemployment pensions	14 930	481
2 d. Perhe-eläkkeet - Familjepensioner - Survivors' pensions	27 369	1 103
2 e. Osa-aikaeläkkeet - Deltidspensioner - Parttime pensions	10 875	211
V Voimassa olevien eläkkeiden eläkekanta 31.12.1994 - Pensionsbestånd för aktuella pensioner 31.12.1994 - Portfolio of pensions in force 31.12.1994		
1. Eläkkeiden lukumäärä - Antal pensioner - Number of pensions	76 765	2 761
1 a. Vanhuuseläkkeet - Ålderspensioner - Old-age pensions	39 637	1 663
1 b. Työkyvyttömyyseläkkeet - Invalidpensioner - Invalidity pensions	16 613	499
1 c. Työttömyyseläkkeet - Arbetslöshetspensioner - Unemployment pensions	1 384	54
1 d. Perhe-eläkkeet - Familjepensioner - Survivors' pensions	18 751	536
1 e. Osa-aikaeläkkeet - Deltidspensioner - Parttime pensions	380	9
2. Eläkekanta 1 000 mk/v - Pens.bestånd 1 000 mk/år - Portfolio of pens. 1 000 mk/year	2 410 518	107 451
2 a. Vanhuuseläkkeet - Ålderspensioner - Old-age pensions	1 307 722	74 144
2 b. Työkyvyttömyyseläkkeet - Invalidpensioner - Invalidity pensions	670 486	19 624
2 c. Työttömyyseläkkeet - Arbetslöshetspensioner - Unemployment pensions	44 832	1 443
2 d. Perhe-eläkkeet - Familjepensioner - Survivors' pensions	373 644	12 016
2 e. Osa-aikaeläkkeet - Deltidspensioner - Parttime pensions	13 834	224
VI Vastuuvetka 31.12.1994 - Ansvarsskuld 31.12.1994 - Underwriting reserv. 31.12.1994		
1. Vak.maksuvastuu milj. mk - Förs.premieansvar milj. mk - Premium reserve milj. mk	1 052	12
1 a. Peruseläketurva - Grundpensionsskydd - Basic pension protection	964	12
1 b. Lisäeläketurva - Tilläggspensionsskydd - Additional pension protection	88	-
2. Korvausvastuu milj. mk - Ersättningsansvar milj. mk - Claims reserve milj. mk	45	-
2 a. Peruseläketurva - Grundpensionsskydd - Basic pension protection	-	-
2 b. Lisäeläketurva - Tilläggspensionsskydd - Additional pension protection	45	-
3. Vastuuvajaus milj. mk - Ansvarsunderskott milj. mk - Shortage of liability milj. mk	-	-

pension för företagare <i>Employed Persons' Pensions Act</i>	TEL:n, LEL:n, TaEL:n, YEL:n ja MYEL:n mukainen toiminta yhteensä	
Maatal.yritt. eläkelaitos Landbruksföretags- garnas pensionsanstalt <i>The Farmers' Pensions Institute</i>	Yhteensä Sammanlagt <i>Total</i>	
Verksamhet enligt APL, KAPL, KoPL, FöPL och LFöPL sammanlagt <i>Total activities according to TEL, LEL, TaEL, YEL and MYEL</i>		
3	4	5
1	13	68
150 564	310 587	
8 069	19 743	143 114
	-	
648	2 670	25 841
648	2 656	25 491
-	14	350
2 441 409	4 962 875	29 088 749
1 625 874	2 989 410	14 045 209
463 032	1 161 121	8 919 269
45 962	91 832	1 755 332
304 821	688 904	3 430 364
126	11 612	36 029
1 593	19 993	902 543
15 689	23 704	95 490
9 061	12 369	42 562
2 417	4 990	25 281
602	1 062	12 193
3 596	4 960	14 361
13	323	1 093
215 716	490 474	3 227 793
127 757	239 843	1 384 977
50 597	158 300	992 210
13 150	28 561	559 292
24 030	52 502	250 447
182	11 268	40 867
230 780	310 306	1 022 369
156 000	197 300	547 646
27 493	44 605	233 723
2 494	3 932	41 256
44 780	64 067	198 460
13	402	1 284
2 448 333	4 966 302	28 552 227
1 648 071	3 029 937	14 392 911
448 723	1 138 833	8 868 280
45 905	92 180	1 800 875
305 451	691 111	3 441 514
182	14 240	48 646
138	1 201	113 849
137	1 113	110 743
-	88	3 105
-	45	46 244
-	-	43 513
-	45	2 731
-	-	176

5. Yleiskatsaus vahinkovakuutusyhtiöiden toimintaan vuonna 1994

Yleistä

Vahinkovakuutusyhtiöiden vastuukykyä on perinteisesti totuttu mittaamaan suhteella, joka saadaan, kun yhtiöiden kirjanpidollisia omia pääomia lisättynä korvausvastuun tasoitusmäärällä verrataan yhtiöiden omalla vastuulla olevan liikkeen volyyymiin, jota ilmentävät kirjatut vakuutusmaksut vähennettynä jälleenvakuuttajille suoritetuilla maksuilla. Näin lasketun suhteen kehitys käy koko vahinkovakuutustoiminnan osalta ilmi seuraavasta taulukosta:

Vuosi År Year	Vakuutusmaksut Premier Premiums milj. mk	Tasoitusmäärä Utjämningsbelopp Equalization amount milj. mk	Oma pääoma Eget kapital Equity milj. mk	Yhteensä 3+4 Sammanlagt 3+4 Total 3+4 milj. mk	Suhde 5/2 Relation 5/2 Relation 5/2 %
	2	3	4	5	6
1978	2 996	2 222	497	2 719	91
1979	3 339	2 617	557	3 174	95
1980	3 845	2 924	678	3 602	94
1981	4 491	3 163	896	4 059	90
1982	5 669	3 180	952	4 132	73
1983	6 654	3 053	1 108	4 161	63
1984	7 496	3 172	1 556	4 728	63
1985	7 975	3 009	1 673	4 682	59
1986	8 348	2 880	2 308	5 188	62
1987	9 024	3 041	3 280	6 321	70
1988	9 921	3 683	5 270	8 953	90
1989	10 786	4 715	5 648	10 363	96
1990	11 685	5 326	5 897	11 223	96
1991	11 874	5 280	5 907	11 187	94
1992	11 399	4 910	6 253	11 163	98
1993	11 089	5 116	6 544	11 660	105
1994	10 545	5 589	7 580	13 169	125

Sivulla 29 on esitetty kuuden suurimman yhtiön sekä kaikkien yhtiöiden yhteinen vastuunkantokykyä esittävä kuva. Sivulla 30 on esitetty kuuden suurimman yhtiön sekä yhtiöiden yhteinen satunnaistulos (määrittely sivulla 30) graafisesti sekä sivuilla 31-32 on taulukko, jossa on esitetty kaikkien yhtiöiden satunnaistulokset. Sivulla 33 on esitetty muita kehitykseen liittyviä tunnuslukuja.

Vahinkovakuutusyhtiöiden lajikohtaisissa erittelyissä sivuilla 35 - 49 on esitetty graafisesti vakuutusmaksutuottojen, korvauskulujen sekä vahinkosuhteen kehitys vakuutuslajeittain. Vahinkosuhte on laskettu vakuutuslajeittain jakamalla korvauskulut (ilman tasoitusmäärän muutosta) vakuutusmaksutuotoilla.

5. Allmän översikt över de inhemska skadeförsäkringsbolagens verksamhet år 1994

Allmänt

Skadeförsäkringsbolagens risktäckningskapacitet har enligt vedertaget bruk mätts med den relation som erhålls då bolagens bokföringsenliga egna kapital, utökade med utjämningsbeloppet i ersättningsansvaret, jämförs med volymen av rörelsen på bolagens eget ansvar. Volymen framgår av de bokförda försäkringspremierna minskade med de premier som erlagts till återförsäkrarna. Utvecklingen av det relationstal som på detta sätt uträknats för all skadeförsäkringsverksamhet framgår av följande tabell:

På sida 29 finns en figur som återger de sex största bolagens och samtliga bolags gemensamma risktäckningskapacitet. På sida 30 finns en figur som visar de sex största bolagens och samtliga bolags gemensamma stokastiska resultat (definitionen på sidan 30) samt på sidorna 31-32 finns en tabell som visar samtliga bolags stokastiska resultat. På sida 33 ges andra parametrar som beskriver utvecklingen.

I specificeringen av skadeförsäkringsbolagen enligt försäkringsgren på sidorna 35-49 ges en grafisk framställning av utvecklingen av premieintäkterna, ersättningskostnaderna och skadekvoten. Skadekvoten har beräknats grenvis genom att dividera ersättningskostnaderna (utan förändring i utjämningsbeloppet) med premieintäkterna.

VAHINKOVAKUUTUSYHTIÖIDEN VASTUUKYKY 1975 - 1994

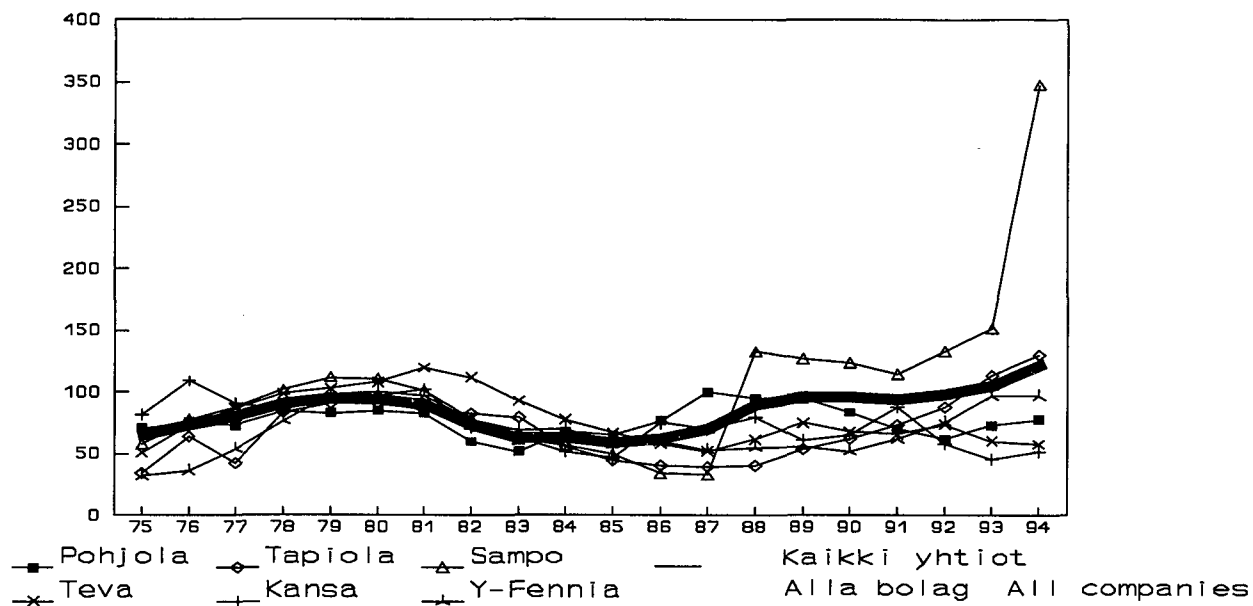
(Oma pääoma + tasoitusmäärä/omalla vastuulla oleva maksutulo)

SKADEFÖRSÄKRINGSBOLAGENS RISKTÄCKNINGSKAPACITET 1975 - 1994

(Eget kapital + utjämningsbelopp/premieinkomst för egen räkning)

RISK CARRYING CAPACITY OF NON-LIFE INSURANCE COMPANIES 1975 - 1994

(Equity + equalization amount/net premiums written)



Keskimääräinen vastuukyky kasvoi vuodesta 1972 lähtien aina vuoteen 1979 asti, pysyen sen jälkeen pari vuotta ennallaan ja pudoten sitten noin 60 prosentin tasolle. Viime vuosina vastuukyky on noussut johtuen kannattavuuden paranemisesta sekä osakepääomien korotuksista. 1980-luvun alkupuolella tapahtunut lasku on pääosin seurausta ulkomaisen liikkeen huonosta tuloksesta, mutta myöskään kotimainen liike ei ole ollut niin kannattavaa kuin 1970-luvun loppuvuosina. Vastuukyky suomalaisessa vakuutustoiminnassa on keskimäärin ottaen hyvällä kansainvälisellä tasolla.

Den genomsnittliga risktäckningskapaciteten ökade från år 1972 fram till år 1979 och förblev oförändrad ett par år, varefter den sjönk till en nivå av 60 procent. Under de senaste åren har risktäckningskapaciteten ökat som en följd av förbättrad lönsamhet samt ett antal aktiekapitalförhöjningar. Nedgången i början av 1980-talet är huvudsakligen en följd av utlandsrörelsens svaga resultat, men inte heller den inhemska rörelsen har varit lika lönsam som i slutet av 1970-talet. Risktäckningskapaciteten befinner sig inom finländsk försäkring fortfarande på en god genomsnittsnivå internationellt sett.

VAHINKOVAKUUTUKSEN SATUNNAISTULOS 1975 - 1994

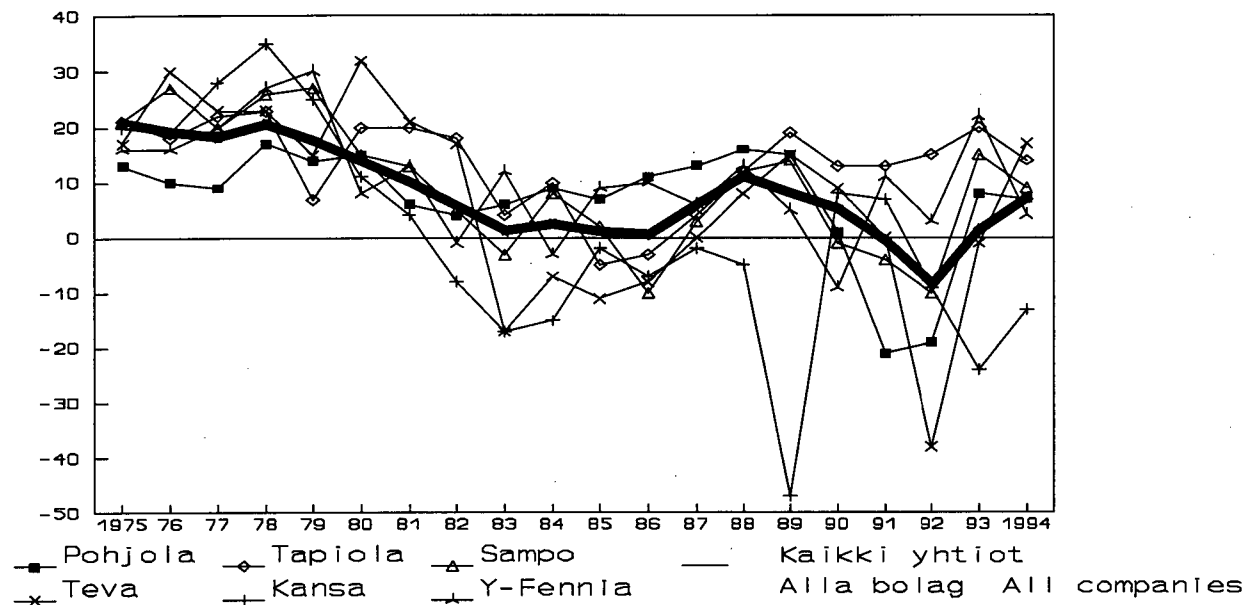
% -omalla vastuulla olevasta liikkeestä

SKADEFÖRSÄKRINGENS STOKASTISKA RESULTAT 1975 - 1994

i % av premieintäkterna för egen räkning

STOCHASTIC RESULT IN NON-LIFE INSURANCE 1975 - 1994

in per cent of net premiums earned



Satunnaistulos = Omalla vastuulla olevat vakuutusmaksutuotot vähennettynä luottotappioilla vakuutusmaksusaamisista + sijoitustoiminnan nettotuotot ilman arvonorotuksia
 - korvauskulut ilman tasoitusmäärän muutosta
 - liikekulut

Stokastiskt resultat = Premieintäkter för egen räkning med avdrag av kreditförluster på premiefordringar
 + nettointäkter av placeringsverksamhet utan uppskrivningar
 - ersättningskostnader utan förändring i utjämningsbeloppet
 - driftskostnader

Stochastic result = Net premiums earned less credit losses on premium receivables
 + net income from investments excluding revaluations
 - Claims incurred excluding change in equalization amount
 - operating expenses

Satunnaistulos on ylittänyt 10 prosentin tason vuosina 1973 - 1981 ja 1988. 80-luvun puolivälissä satunnaistulos painui muutamaksi vuodeksi lähelle nollaa. Kehitys on näkynyt vastaavasti vahinkovakuutusyhtiöiden vakavaraisuuden muutoksissa.

Det stokastiska resultatet har överskridit 10 procent under åren 1973 - 1981 och 1988. Under mitten av åttioalet sjönk det stokastiska resultatet för en period av några år närmare noll. Utvecklingen har kommit till synes i ändringarna av skadeförsäkringsbolagens risktäckningskapacitet.

Vakuutusliikkeen satunnaistulos vuonna 1994
Försäkringsrörelsens stokastiska resultat år 1994
Stochastic result of insurance business 1994

	Vakuutus- maksutuotot Premie- intäkter <i>Net premiums earned</i>	Sijoitustoimin- nan nettotuotot Nettointäkter av placerings- verksamhet <i>Net income from investments</i>	Korvauskulut Ersättnings- kostnader <i>Claims incurred</i>	Liikekulut Driftskost- nader <i>Operating expenses</i>	Vakuutusliikkeen satunnaistulos Stokastiskt resultat av försäkrings- rörelsen <i>Stochastic result of insurance business</i>	Suhde Relation <i>Relation</i>
	1000 mk	1000 mk	1000 mk	1000 mk	1000 mk	6/2 %
	2	3	4	5	6	7
Alandia	17 485	3 514	16 627	3 232	1 140	7
A-Vakuutus	292 387	7 602	236 969	87 420	24 400	—
Bothnia International	1 238	71 179	25 114	18 300	63 127	5 099
Cabanco	—	386	—	118	504	—
Effoa	5 573	751	4 278	142	1 904	—
Eurooppalainen	94 455	8 538	43 124	46 507	13 362	14
Garantia	284 802	106 136	354 910	18 939	17 089	6
Hamnia	7 047	1 223	6 524	1 201	1 901	27
Hämeen Vakuutus	121 656	7 398	79 485	41 625	7 944	7
Jälleen-Kansa	1 380	78 586	111 745	5 924	28 615	2 074
Jälleen-Patria	26	2 438	9 410	10 604	22 426	86 254
Jälleen-Varma	8 036	5 273	7 425	2 260	3 624	45
Kansa International	79 499	84 292	26 624	29 211	60 628	76
Lähivakuutus	249 901	18 655	172 377	63 859	32 320	13
Meijerien	16 676	3 207	15 170	3 285	1 428	9
Osuuspankkien	647 446	41 999	657 181	17 295	14 969	2
Otso	146 752	69 912	85 802	34 251	96 611	66
Palonvara	6 542	157	2 696	3 075	928	14
Pankavara	16 908	5 084	8 997	982	12 013	71
Pohjola	2 564 767	465 241	2 212 628	648 663	168 717	7
Redamas	11 594	3 984	10 521	5 972	915	8
Sampo	1 044 037	344 669	945 733	350 571	92 402	9
ST-International	1 290	63 521	49 912	10 680	22 999	1 783
Suomen Vakuutus	12 732	23 215	631	7 870	28 708	225
Svensk-Finland	132 153	24 131	110 531	43 631	2 122	2
Säästöpankkien	81 029	43 418	119 425	4 370	652	1
Tapiola International	732	12 450	22 611	9 416	13	2
Teollisuusvakuutus	1 036 529	264 386	989 501	140 161	171 253	17
Teva-Re	9 385	39 321	13 565	996	34 145	364
Tulenvara	151	1 623	6 544	625	5 395	—
Työväen Turva	179 787	7 409	127 402	59 227	567	—
Vahinko-Kansa	653 935	35 210	498 645	202 130	82 050	13
Vahinko-Tapiola	1 395 835	273 779	1 133 481	330 349	205 784	15
Vahinko-Varma	545	9 609	8 874	651	19 679	3 611
Vastuu	6 478	7 174	4 066	1 040	8 546	132
Veritas	3 116	324	2 291	505	644	21
Yrittäjän-Fennia	820 768	156 399	682 114	260 153	34 900	4
Yritys-Sampo	820 274	141 015	676 075	189 920	95 294	12
Ålands	53 167	9 711	36 458	12 910	13 510	25
1) Yhteensä - Sammanlagt Total	10 823 559	1 725 131	9 095 440	2 668 070	785 180	7
2) Ingosstrakh	4 978	6 240	840	5 154	6 904	139
2) New Hampshire	11 559	882	99 156	2 844	89 559	775
3) Yhteensä - Sammanlagt Total	10 840 096	1 732 253	9 195 436	2 676 068	688 717	6

1) Kotimaiset yhtiöt - Inhemiska bolag - Finnish companies

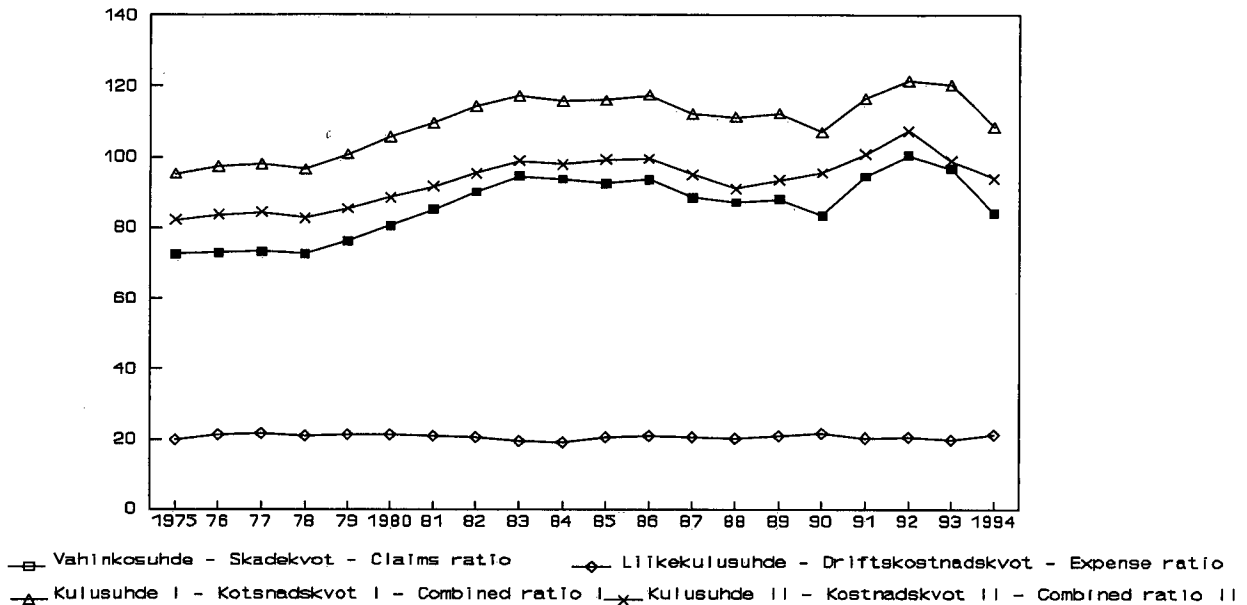
2) Ulkomaiset yhtiöt - Utländska bolag - Foreign companies

3) Kotimaiset- ja ulkomaiset yhtiöt - Inhemiska och utländska bolag - Finnish and foreign companies

Solvenssikehitys vuosina 1985 - 1994
Tasointuvastuu täydestä määrästä %
Solvensutvecklingen under åren 1985 -1994
Utjämningsansvar i % av fullt belopp
*Development of solvency during
the years 1985-1994
Equalization reserve in per cent
of the upper target limit*

	1 985	1 986	1 987	1 988	1 989	1 990	1 991	1 992	1 993
Alandia	34	39	34	30	37	23	29	28	32
A-Vakuutus						0	1	6	
Bothnia International	0	0	0	0	0	0	0	0	0
Cabanco									0
Effoa						4	0	0	0
Eurooppalainen	49	48	66	74	90	71	25	17	16
Garantia	0	0	2	4	0	0	9	21	36
Hamnia	0	1	10	5	8	3	9	1	3
Hämeen Vakuutus	38	19	27	37	21	14	26	37	27
Jälleen-Kansa	0	5	0	0	0	0	0	0	0
Jälleen-Patria	43	59	70	46	64	70	50	40	5
Jälleen-Varma	52	51	44	45	45	39	41	34	48
Kansa International					0	0	0	0	0
Lähivakuutus	18	16	12	20	28	50	62	54	67
Meijerien	55	43	45	55	58	74	89	85	62
Osuuspankkien	19	16	13	14	11	13	12	6	4
Otso	47	50	57	57	64	75	78	78	53
Palonvara	0	0	0	0	0	0	0	7	13
Pankavara	65	100	98	46	35	37	46	37	41
Pohjola	32	35	36	42	43	34	16	0	4
Redarnas	100	99	114	107	103	113	157	121	93
Sampo	43	28	27	35	37	36	27	19	19
ST-International			9	3	0	0	0	0	0
Suomen Vakuutus	74	77	98	111	49	83	28	28	13
Svensk-Finland	46	51	56	48	43	49	56	52	53
Säästöpankkien	8	9	7	5	10	14	10	0	0
Tapiola International					0	0	0	0	0
Teollisuusvakuutus	38	28	25	30	38	40	34	21	11
Teva-Re	75	72	70	49	57	77	95	77	67
Tulenvara	65	80	66	54	38	21	24	19	92
Työväen Turva	4	7	6	3	2	4	1	4	1
Vahinko-Kansa	8	7	37	41	39	39	47	32	2
Vahinko-Tapiola	39	37	37	41	56	60	65	79	96
Vahinko-Varma	11	1	3	16	16	13	5	3	0
Vastuu	34	32	36	34	21	26	29	22	46
Veritas	34	32	36	34	21	26	29	22	46
Yrittäjien-Fennia	34	32	36	34	21	26	29	22	46
Yritys-Sampo	34	32	36	34	21	26	29	22	19
Ålands	34	32	36	34	21	78	87	99	104
2) Ingosstrakh	0	0	0	0	0	0	28	59	69
2) New Hampshire	0	0	0	0	0	13	13	18	10

**VAHINKOVAKUUTUKSEN TUNNUSLUKUJA
KEHITYS 1975 - 1994
NYCKELTAL INOM SKADEFÖRSÄKRINGEN
UTVECKLINGEN 1975 - 1994
TRENDS OF NON-LIFE INSURANCE
DEVELOPMENT 1975 - 1994**



Vahinkosuuhde = Omalla vastuulla olevat korvauskulut ilman tasoitusmäärän muutosta/Omalla vastuulla olevat vakuutusmaksutuotot

Liikekulusuhde = Liikekulut/(Omalla vastuulla olevat vakuutusmaksutuotot + sijoitustoiminnan nettotuotot)

Kulusuhde I = (Omalla vastuulla olevat korvauskulut + liikekulut)/Omalla vastuulla olevat vakuutusmaksutuotot

Kulusuhde II = (Omalla vastuulla olevat korvauskulut + liikekulut)/(Omalla vastuulla olevat vakuutusmaksutuotot + sijoitustoiminnan nettotuotot)

Skadekvot = Ersättningskostnader på eget ansvar utan förändring i utjämningsbeloppet/Premieintäkter för egen räkning

Driftskostnadskvot = Driftskostnader/(Premieintäkter för egen räkning + nettointäkter av placeringsverksamhet)

Kostnadskvot I = (Ersättningskostnader på eget ansvar + driftskostnader)/Premieintäkter för egen räkning

Kostnadskvot II = (Ersättningskostnader på eget ansvar + driftskostnader)/(Premieintäkter för egen räkning + nettointäkter av placeringsverksamhet)

Claims ratio = Claims incurred excluding change in equalization amount/Net premiums earned

Expense ratio = Operating expenses/(Net premiums earned + Net income from investments)

Combined ratio I = (Claims incurred + operating expenses)/(Net premiums earned)

Combined ratio II = (Claims incurred + operating expenses)/(Net premiums earned + Net income from investments)

Vahinkosuhde (omalla vastuulla olevat korvausluvut / omalla vastuulla olevat vakuutusmaksutuotot) laski vuodesta 1971 lähtien useiden vuosien ajaksi 70 prosenttiin. Vuodesta 1978 vuoteen 1983 vahinkosuhde nousi noin 20 prosenttiyksikköä. Vahinkosuhdetta nosti erityisesti ulkomainen vakuutus. Viime vuosina vahinkosuhde on taas hiukan laskenut.

Liikekulujen osuus vakuutusmaksutuotoista ja sijoitustoiminnan tuotoista (liikekulusuhde) on suomalaisessa vahinkovakuutustoiminnassa noin 20 prosenttia, mikä on kansainvälisessä vertailussa hyvä luku. Kansainvälistä vertailua hankaloittaa mm. se, että markkinointimekanismit saattavat olla hyvin erilaisia. Suomessahan ei vakuutusten välittäjinä juurikaan käytetä meklareita tai brokereita, joten kaikki jakelukustannukset tulevat vakuutusyhtiöiden liikekuluiksi, kun meklari- ja brokeripalkkiot taas eräissä maissa on jo vähennetty vakuutusyhtiön kirjaamista maksutuloista.

Korvauskulut ja liikekulut prosentteina omalla vastuulla olevasta vakuutusmaksutuotoista (kulusuhde I) osoittaa, että vakuutusmaksutuotot yksinään ovat riittäneet korvauskuluihin ja liikekuluihin vuosina 1972 - 1978. Muina vuosina tulos on ollut positiivinen sijoitustoiminnan tuottojen lisäämisen jälkeen (kulusuhde II). Nimellismarkkoilla mitaten kokonaistulos ei ole ollut lainkaan negatiivinen tarkastelujaksona, mutta volyyymiin suhteutettuna 1980 luvun alkuvuodet eivät riittäneet tason säilyttämiseen 70-luvun lopun tasolla.

Vahinkovakuutuksen tuloserittelyn yhteenvedossa sivuilla 434 ja 435 on osa vakuutuksista jaettu yksityistalouksien vakuutuksiin ja osa yritysten- ja yhteisöjen vakuutuksiin. Yksityistalouksien vakuutuksiin kuuluu osa palo- ja muusta esinevakuutuksesta yhdistelmiseen, josta on erillinen erittely ko. vakuutuslajissa, muu tapaturmavakuutus ja muu ensivakuutus. Yritysten- ja yhteisöjen vakuutuksiin on laskettu kaskovakuutus, tavaravakuutus, keskeytysvakuutus, vastuuvakuutus, luottovakuutus sekä osa palo- ja muusta esinevakuutuksesta yhdistelmiseen.

Vakuutusmaksutuotot vähenivät 4,6 prosenttia ja olivat 11 814 milj. mk. Sijoitustoiminnan nettotuotot olivat 1 907 milj. mk eli 16,1 % vakuutusmaksutuotoista. Korvauskulut olivat 11 157 milj. mk eli 94,4 prosenttia vakuutusmaksutuotoista. Liikekulut kasvoivat 6,6 % edellisestä vuodesta eli 2 668 milj. markkaan. Liikekuluprosentti oli 22,6.

Skadepvoten (ersättningskostnaderna för egen räkning / premieintäkterna för egen räkning) sjönk från år 1971 under ett par år till 70 %. Från 1978 till 1983 steg skadepvoten med ca 20 procentenheter. Framför allt utlandsrörelsen har inverkat höjande på skadepvoten. Under de senaste åren har den totala skadepvoten åter minskat något.

Driftskostnadernas andel av summan av premieintäkter och intäkter av placeringsverksamheten utgör ca 20 procent inom skadeförsäkringen i Finland, vilket är en god siffra i internationella jämförelser. En jämförelse med andra länder försvåras bl.a. av att marknadsföringsmekanismerna kan vara mycket olika. I Finland förmedlas försäkringar knappast alls av mäklare eller brokers, vilket innebär att alla distributionskostnader beaktas som försäkringsbolagens driftskostnader, medan arvoden till mäklare och brokers i en del länder redan har avdragits från de premieinkomster försäkringsbolaget bokfört.

Ersättningskostnaderna och driftskostnaderna i procent av premieintäkterna för egen räkning (kostnadskvot I) visar, att premieintäkterna i sig räckt till ersättningskostnader och driftskostnader under år 1972 - 1978. De övriga åren har resultatet varit positivt då intäkterna av placeringsverksamheten beaktats, såsom framgår av kostnadskvot II på bilden. Mätt enligt nominella markbelopp har det totala resultatet överhuvud inte varit negativt under den granskade perioden, men i förhållande till volymen var nivån i början av 1980-talet inte densamma som på 70-talet.

I **Specifikationen av resultaten** för skadeförsäkringen på sidorna 434 och 435 räknas en del av försäkringarna som försäkringar för privathushåll och en del som försäkringar för företag och samfund. Till försäkringar för privathushåll räknas en del av brand- och annan sakförsäkring med kombinationer, vilka är specificerade i brand- och annan sakförsäkring, annan olycksfallsförsäkring och annan försäkring. Till försäkringar för företag och samfund räknas kaskoförsäkring, varuförsäkring, avbrottsförsäkring, ansvarsförsäkring, kreditförsäkring och en del av brand- och annan sakförsäkring med kombinationer.

Premieintäkterna minskade med 4,6 procent till 11 814 milj. mark. Nettoavkastningen av investeringsverksamheten var 1 907 milj. mk eller 16,1 % av premieintäkterna. Ersättningskostnaderna var 11 157 milj. mk eller 94,4 % av premieintäkterna. Driftskostnaderna ökade med 6,6 % från föregående år till 2 668 milj. mark. Driftskostnadsprocenten var 22,6.

5.1. Lakisääteinen tapaturmavakuutus

Vuonna 1994 lakisääteistä tapaturmavakuutusta harjoitti 16 vakuutusyhtiötä.

Lakisääteistä tapaturmavakuutusta koskevat tiedot on julkaistu sivuilla 220 - 226.

Tapaturmavakuutuslain mukaan työtapaturman varalta vakuutettujen työaika kertomusvuonna miljoonissa työtunneissa laskettuna oli 2 747 oltuaan edellisenä vuonna 3 178. Edellä mainittuun määrään sisältyy vakuutuspakon alaisten työntekijäin työajan lisäksi vapaaehtoisesti työssä sattuvan tapaturman varalta vakuutettujen työaika.

Työtapaturman varalta vakuutettujen kokonaispalkkamäärä työnantajien vakuutusyhtiöille antamien ilmoitusten mukaan oli 230 251 milj. mk. Tämä sisältää paitsi työntekijöille maksetut palkat ja luontoisedut rahaksi muutettuna myös vapaaehtoisesti työssä sattuvan tapaturman varalta vakuutettujen korvausten perusteeksi ilmoitettujen vuosityöansioiden määrän.

Uusia tapaturmavahinkoja ilmoitettiin vuonna 1994 vakuutusyhtiöiden korvattavaksi 119 673. Tapaturmien määrä miljoonaa tehtyä työtuntia kohti oli siis 48,4. Vastaava edellisen vuoden tiheysluku oli 38,6.

Vakuutusmaksutuotot, joihin sisältyy myös vakuutusmaksutuotot tapaturmavakuutuslain 57 §:n mukaisesta vapaaehtoisesta vakuutuksesta sekä maksuosuus tapaturmakorvausten indeksikorotuksia ja tapaturmakorvausta saavien invalidihuollosta annetun lain 6 §:n mukaisia suorituksia varten, olivat kertomusvuonna 2 075 milj. markkaa eli palkkamäärän 1 000 kohti 9,0 mk. Vastaava keskimaksu oli vuonna 1993 8,7 mk.

Korvauskulut olivat 2 038 milj. mk niiden oltua edellisenä vuonna 1 672 milj. mk.

Tapaturmakorvauksiin maksettavien indeksikorotusten määrä oli 630 milj. mk.

Tapaturmainvalidien kuntouttamisen järjestelyn hoitaa Vakuutusalan Kuntouttamiskeskus. Vakuutusalan Kuntouttamiskeskus on lakisääteistä tapaturma-, liikenne- ja työeläkevakuutusta harjoittavien vakuutus- ja työeläkeläistien yhteinen toimisto. VKK:n tehtävänä on, osana liikenne-, tapaturma- ja työeläkevakuutusjärjestelmien toimintaa, huolehtia näistä vakuutuksista korvattavan kuntoutuksen yhdenmukaisesta ja tehokkaasta järjestämisestä.

Tapaturmavakuutuksen toimeksiantojen lukumäärä (724) VKK:lle väheni 4 %:lla edellisestä vuodesta. VKK:n antamien kuntoutussuosituksen määrä (947) oli edellisen vuoden tasoa. Ammatillisen kuntoutuksen suosituksia (881) oli 4,5 % enemmän ja lääkinnällisen kuntoutuksen

5.1. Lagstadgad olycksförsäkring

År 1994 utövade 16 försäkringsbolag lagstadgad försäkringsverksamhet.

Uppgifterna om lagstadgad olycksfallsförsäkring är publicerade på sidorna 220 - 226.

Arbetstiden för de personer som försäkrats i enlighet med lagen om olycksfallsförsäkring uppgick under verksamhetsåret räknat i miljoner arbetstimmar till 2 747 mot 3 178 under föregående år. I ovannämnda belopp ingår arbetstiden för såväl arbetstagare underställda försäkringsplikt som försäkrade som är frivilligt försäkrade för olycksfall i arbetet.

Den totala lönebeloppet för försäkrade för olycksfall i arbetet utgjorde 230 251 milj. mk enligt arbetsgivarnas uppgifter till försäkringsbolagen. Detta belopp inkluderar förutom till arbetstagarna utbetalade löner och naturaförmåner, omvandlade till pengar, även beloppet av de årsarbetsinkomster, som utgör grunden för ersättningar för försäkrade som frivilligt försäkrats för olycksfall i arbete.

Antalet arbetsolycksfall, för vilka försäkringsbolagen under år 1994 krävdes på ersättning utgjorde 119 673. Antalet olycksfall uppgick således till 48,4 per en miljon arbetstimmar. Motsvarande frekvens under föregående år var 38,6.

Premieintäkterna, vilka inbegriper premieintäkter för den i 57 § lagen om olycksfallsförsäkring avsedda frivilliga försäkringen och premieandel för indexförhöjningar av skadestånden för olycksfall samt i 6 § lagen om invalidvård för emottagare av olycksfallsersättningar avsedda betalningar, uppgick under verksamhetsåret till 2 075 milj. mk, dvs 9,0 mk per 1 000 mk av lönebeloppet. Motsvarande medelpremie för år 1993 var 8,7 mk.

Ersättningskostnaderna minskade till 2 038 milj. mk, medan de året innan varit 1 672 milj. mk.

Beloppet av indexförhöjningar, som betalas på skadestånden, var 630 milj. mk.

Anordnandet av rehabilitering för olycksfallsinvalidier ombesörjs av Försäkringsbranschens Rehabiliteringscentral. Försäkringsbranschens Rehabiliteringscentral är ett organ som upprätthålls gemensamt av de försäkrings- och arbetspensionsanstalter som bedriver lagstadgad olycksfalls-, trafik- och arbetspensionsförsäkring. I egenskap av en enhet inom trafik-, olycksfalls- och arbetspensionsförsäkringssystemen har FRC till uppgift att sörja för att den rehabilitering som bekostas av dessa försäkringslag ordnas på ett enhetligt och effektivt sätt.

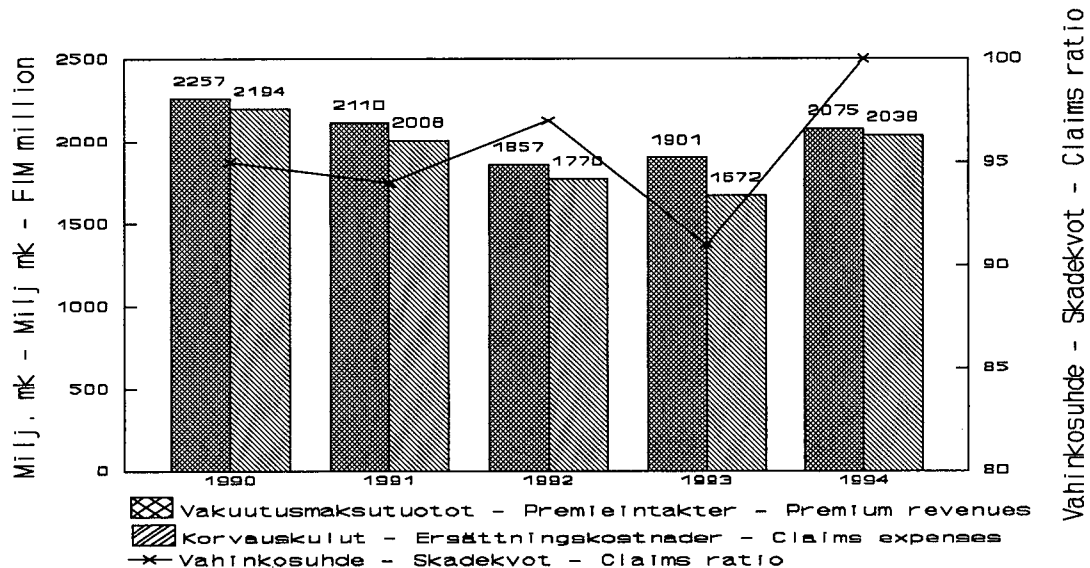
Antalet rehabiliteringsuppdrag som FRC mottog via olycksfallsförsäkringen (724) minskade med 4 % från föregående år. Rehabiliteringsrekommendationerna som FRC avgett (947) motsvarade antalet för föregående år. Antalet rekommendationer om yrkesinriktad rehabilitering

suosituksia (146) 57 % enemmän. Eri kuntoutustoimien jälkeen päättyneitä asioita (811) oli 8 % vähemmän. Työhönkuntoutusohjelmien jälkeen päättyneitä asioita oli 356. Ohjelman läpikäyneistä kuntoitujista (312) työllistyi 42 %, mikä merkitsee 7 prosenttiyksikön vähentymistä edelliseen vuoteen.

(881) ökade med 4,5 % och om medicinsk rehabilitering (146) ökade med 57 %. Antalet ärenden som avslutats efter olika rehabiliteringsåtgärder (811) var 8 % mindre än året innan. Efter genomfört arbetsrehabiliteringsprogram avslutades 356 ärenden. Av de ersättningstagare som genomgått programmet erhöi 42 % arbete, en minskning med 7 procentenheter från föregående år.

Kuvio - Figur - Figure 5.1.1.

Lakisääteisen tapaturmavakuutuksen kehitys vuosina 1990 - 1994 Den lagstadgade olycksfallsförsäkringens utveckling under åren 1990 - 1994 Development of workers' compensation insurance during 1990 - 1994



Kustannukset tapaturmainvalidien kuntouttamishoidosta olivat kertomusvuonna 85,8 milj. mk, niiden oltua edellisenä vuonna 75,3 milj. mk.

Vakuutusyhtiöiden toimesta on työturvallisuustyötä suoritettu työpaikoilla kertomusvuonna entiseen tapaan. Vakuutusyhtiöiden palveluksessa olevan työturvallisuushenkilöstön suorittamassa työturvallisuustyössä painopiste on turvallisuusteknisessä neuvonnassa ja koulutuksessa.

Valtiokonttorin siviilitapaturmista tapaturmavakuutuslain mukaan suorittamien korvausten määrä oli 135 milj. mk, josta 36 milj. mk oli valtion liikelaitosten vastattavia tapaturmakorvauksia. Sotilasvammalain mukaisia korvauksia tapaturmavirasto suoritti 2 050 milj. mk.

Kostnader för rehabiliteringsvården av olycksfallsinvaliderna utgjorde under verksamhetsåret 85,8 milj. mk, medan de föregående år utgjort 75,3 milj. mk.

På åtgärd av försäkringsbolagen har arbetarskyddsarbete utförts på arbetsplatserna under verksamhetsåret som förut. Tyngdpunkten i det arbetarskyddsarbete som utförts av arbetarskyddspersonal, anställd vid försäkringsbolagen, ligger på skyddsteknisk rådgivning och utbildning.

Beloppet av de ersättningar, som statskontoret i enlighet med lagen om olycksfallsförsäkring erlagt för civilolycksfall, var 135 milj. mk, varav 36 milj. mk var sådana olycksfallsersättningar, för vilka statens affärsverk svarade. I ersättningar i enlighet med lagen om skada, ådragen i militärtjänst, utbetalade olycksfallsverket 2 050 milj. mk.

5.2. Muu tapaturmavakuutus

Yksityistapaturmavakuutusta harjoitti kertomusvuoden aikana 18 kotimaista vakuutusyhtiötä, joita koskevat tiedot ovat sivuilla 228 - 233.

Vakuutusmaksutuotot olivat 625 miljoonaa markkaa ja korvauskulut 439 miljoonaa markkaa. Vahinkosuhteeksi muodostui 58,2 %.

Erikseen esitettyinä ovat matkustaja-, matkatapaturma- ja matkasairausvakuutukset. Kyseisiä vakuutuksia oli vuoden aikana 785 751 kappaletta. Vakuutusmaksutuloa näistä vakuutuksista oli 201 milj. mk. ja korvauksia maksettiin 115 milj. mk.

5.2. Övrig olycksfallsförsäkring

Privat olycksfallsförsäkring bedrevs under berättelseåret av 18 inhemska bolag, om vilka uppgifter finns publicerade på sidorna 228 - 233.

Premieintäkterna var 625 milj. mk och ersättningskostnaderna 439 milj. mk. Skadekvoten var 58,2 %.

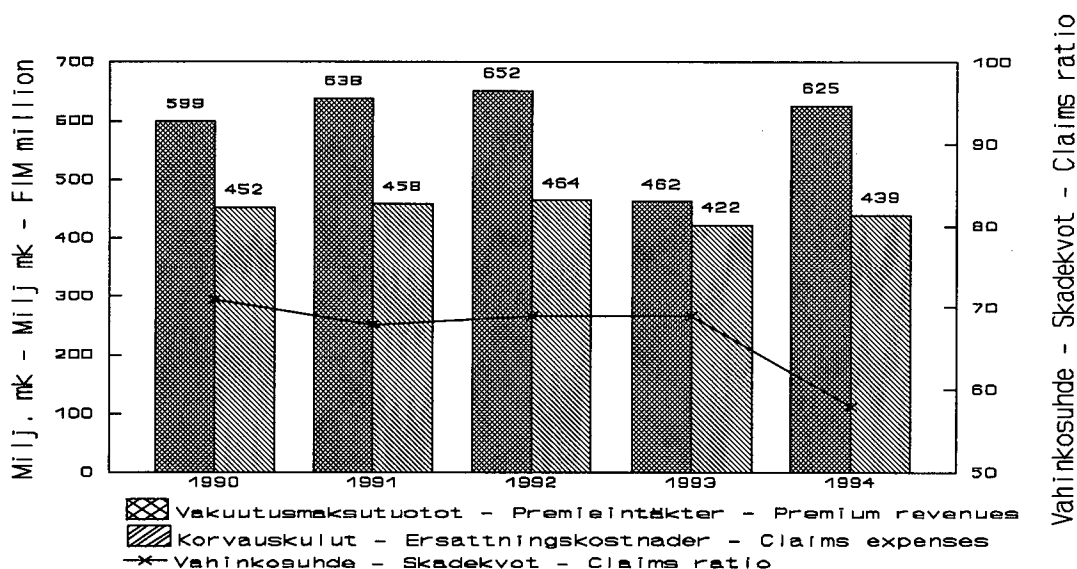
Resenär-, reseolycksfalls- och resesjukförsäkringar redovisas separat. Under året uppgick dessa försäkringar till 785 751 st. Premieinkomsterna från dem uppgick sammanlagt till 201 milj. mk och de utbetalda ersättningarna till 115 milj. mk.

Kuvio - Figur - Chart 5.2.1.

Muun tapaturmavakuutuksen kehitys vuosina 1990 - 1994

Den övriga olycksfallsförsäkringens utveckling under åren 1990 -1994

Development of other accident insurance during 1990 - 1994



5.3. Liikennevakuutus

Vuonna 1994 13 vakuutusyhtiötä harjoitti liikennevakuutuslaissa (279/59) säädettyä liikennevakuutusta. Liikennevakuutustoimintaa koskevat tiedot on julkaistu sivuilla 234 - 239.

Liikennevakuutusta harjoittavien vakuutusyhtiöiden ensivakuutuksen liikennevakuutusmaksutuotot olivat vuonna 1994 yhteensä 1 647 miljoonaa markkaa. Vähennystä edelliseen vuoteen verrattuna oli 20,1 %.

Vakuutusyhtiöille ilmoitettiin vuoden 1994 aikana yhteensä 81 251 liikennevahinkoa. Vähennystä edelliseen vuoteen verrattuna oli 21,3 %.

Korvauskulut olivat 1 515 miljoonaa markkaa, joka merkitsi 17,4 %:n vähennystä edelliseen vuoteen verrattuna. Omaisuusvahinkokorvausten osuus suoritetuista korvauksista oli 629 miljoonaa markkaa.

Liikennevakuutusyhdistykselle ilmoitettiin vuoden 1994 aikana yhteensä 5 194 vahinkoa (vuotta aiemmin 5 047). Vahingoista oli tuntemattomaksi jääneiden moottoriajoneuvojen aiheuttamia henkilövahinkoja 157 (vuotta aiemmin 168), vakuuttamattomien moottoriajoneuvojen aiheuttamia liikennevahinkoja 560 (652), vammautuneiden kuljetuksia eli auttamisvahinkoja 22 (35) ja poroille aiheutuneita vahinkoja 3 692 (2 800). Ulkomaisten moottoriajoneuvojen Suomessa aiheuttamia vahinkoja ilmoitettiin yhdistykselle 763 (696).

Liikennevakuutuksen toimeksiantojen lukumäärä (263) VKK:lle väheni 0,3 % edellisestä vuodesta. VKK:n antamien kuntoutussuosituksen määrä (287) väheni 40 %. Lääkinnällisen kuntoutuksen suositukset (241) olivat määrällisesti 22 % suuremmat kuin edellisenä vuonna. Ammatillisen kuntoutuksen suosituksia (260) oli 7 % vähemmän. Eri kuntoutustoimenpiteiden jälkeen päättyneitä asioita (355) oli 7 % vähemmän. Työhönkuntoutusohjelmien jälkeen päättyneitä asioita oli 121. Ohjelman läpikäyneistä kuntoutujista työllistyi 50,5 %, mikä on 17,50 prosenttiyksikköä enemmän edelliseen vuoteen verrattuna.

5.3. Trafikförsäkring

Under år 1994 idkade 13 försäkringsbolag i trafikförsäkringslagen (279/59) stadgade trafikförsäkringar. Uppgifter om trafikförsäkringsverksamheten finns på sidorna 234 - 239.

Inom den direkttecknade trafikförsäkringen uppgick trafikförsäkringsbolagens premieintäkter år 1994 till sammanlagt 1 647 milj. mk, en minskning från föregående år med 20,1 %.

Under året mottog försäkringsbolagen anmälningar om sammanlagt 81 251 trafikskador. Minskningen var 21,3 %, jämfört med föregående år.

Ersättningskostnader för trafikskador under 1994 uppgick till 1 515 milj. mk, en minskning på 17,4 % från året innan. Egendomsskadornas andel av de utbetalda ersättningarna utgjorde 629 milj. mk.

Trafikförsäkringsföreningen mottog under 1994 anmälningar om sammanlagt 5 194 skador (5 047 ett år tidigare). Av skadorna utgjordes 157 av personskador som förorsakats av okända motorfordon (168 året innan), 560 av trafikskador förorsakade av oförsäkrade motorfordon (652), 22 (35) av transporter av personer som skadats i trafikolyckor, s.k. samaritsskador, och 3 692 av skador förorsakade av renar (2 800). Föreningen fick dessutom anmälningar om 763 skador (696) som förorsakats av utländska motorfordon i Finland.

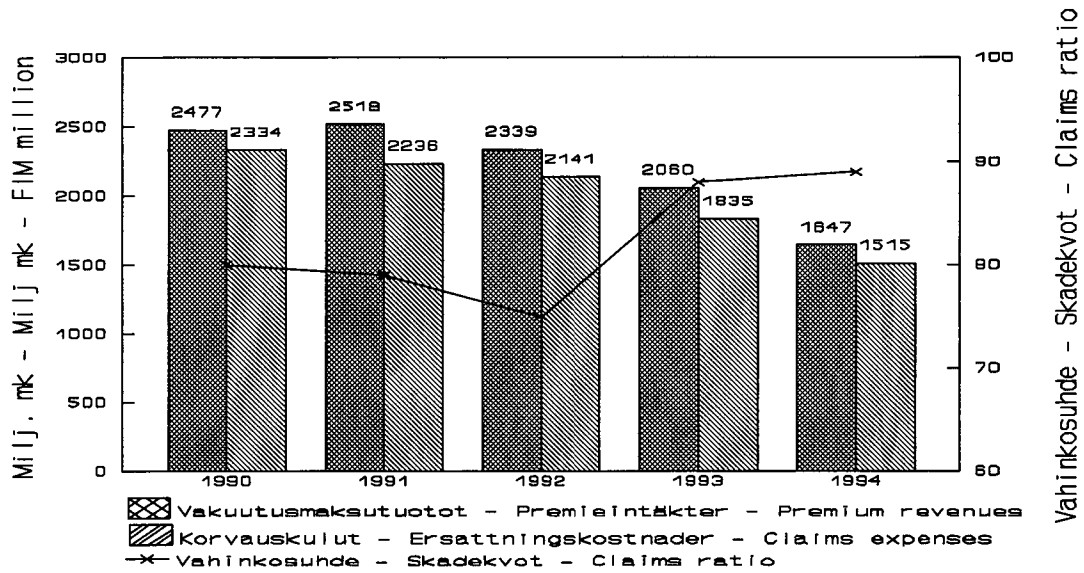
Antalet nya rehabiliteringsuppdrag (263) som FRC mottog via trafikförsäkringen minskade med 0,3 % från föregående år. FRC:s rehabiliteringsrekommendationer (287) minskade dock med 40 %. Rekommendationerna om medicinsk rehabilitering (241) var 22 % större än föregående år och rekommendationerna om yrkesinriktad rehabilitering (260) minskade med 7 %. Antalet ärenden som avslutats efter olika rehabiliteringsåtgärder (355) var 7 % mindre än året innan. Efter genomfört arbetsrehabiliteringsprogram avslutades 121 ärenden. Av de ersättningstagare som genomgått programmet fick 50,5 % arbete, vilket är en ökning med 17,5 procentenheter från året innan.

Kuvio - Figur - Figure 5.3.1.

Liikennevakuutuksen kehitys vuosina 1990 - 1994

Trafikförsäkringens utveckling under åren 1990 - 1994

Development of compulsory motor third party insurance during 1990 - 1994



5.4. Autovakuutus

Vuonna 1994 harjoitti 16 yhtiötä autovakuutustoimintaa. Autovakuutus on käsittänyt vaunuvahinko-, hirvivahinko, ilkivalta-, palo-, varkaus-, autopalvelu-, oikeusturva-, lasi, lisälaite-, osamaksu- ja autokiinnitysvakuutuksen, leasing-vakuutuksen sekä keskeytysvakuutuksen. Tiedot autovakuutustoiminnasta on julkaistu sivuilla 240 - 247.

Autovakuutuksia myöntävien vakuutusyhtiöiden ensivaakuutuksena kirjaamat vakuutusmaksutuotot vuodelta 1994 olivat yhteensä 1 478 miljoonaa markkaa, jossa oli 4,7 %:n suuruinen vähennys edelliseen vuoteen verrattuna.

Vakuutusyhtiöille ilmoitettiin vuoden 1994 aikana autovahinkoja 178 261. Autovakuutuksesta korvattujen vahinkojen lukumäärä oli 144 822 (edellisenä vuonna 155 089), mikä merkitsi 17,0 %:n vähennystä edelliseen vuoteen verrattuna.

Vuonna 1994 autovakuutuksen korvauskulut kasvoivat edellisvuodesta 10,3 % ollen yhteensä 1 143 miljoonaa markkaa.

Autovakuutuksen korvauskulut ilman tasoitusmäärän muutosta vakuutusmaksutuotoista olivat 66,9 %.

5.4. Bilförsäkring

År 1994 idkades bilförsäkring av 16 bolag. Bilförsäkringen omfattade vagnskade-, älgskade-, skadegörelse-, brand-, stöld-, bilräddnings-, rättsskydds-, glas-, avbetalnings-, bilintecknings- och avbrottsförsäkring, leasingförsäkring samt försäkring för tilläggsanordningar. Uppgifter om bilförsäkringsverksamheten publiceras på sidorna 240 - 247.

Premieintäkter från direktförsäkringen i de försäkringsbolag som beviljade bilförsäkringar år 1994 uppgick till sammanlagt 1 478 milj. mk, vilket innebär en minskning på 4,7 % jämfört med året innan.

Försäkringsbolagen mottog under 1994 anmälningar om 178 261 bilskador. Antalet skador som ersatts ur bilförsäkringen uppgick till 144 822 (året innan 155 089), vilket motsvarar en minskning på 17,0 % jämfört med föregående år.

Ersättningskostnaderna ökade till 1 143 milj. mk, vilket innebär en ökning på 10,3 %

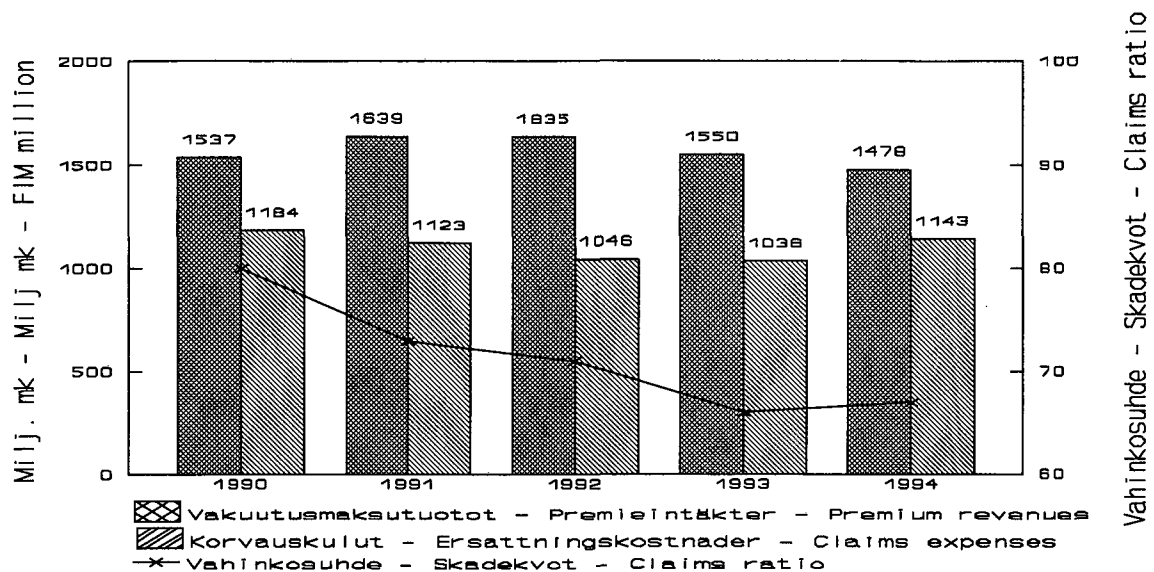
Ersättningskostnaderna utan förändring i utjämningsbeloppet utgjorde inom bilförsäkringen 66,9 % av premieintäkterna.

Kuvio - Figur - Figure 5.4.1.

Autovakuutuksen kehitys vuosina 1990 - 1994

Bilförsäkringens utveckling under åren 1990 - 1994

Development of motor vehicle insurance during 1990 - 1994



5.5. Kaskovakuutus

Kaskovakuutusta harjoitti kertomusvuoden aikana 17 kotimaista ja yksi ulkomainen yhtiö. Tietoja yhtiöistä esitetään sivuilla 248 - 257.

Vakuutusmaksutuotot olivat 339 milj. mk ja korvauskulut 485 milj. mk. Vahinkosuhte oli 143,2 %.

Vuoden 1994 lopussa Suomen kauppalaivasto käsitti 131 vähintään 500 brt:n alusta vastaten 1,5 miljoonaa bruttorekisteritonnia. Bruttorekisteritonneissa laskettuna kanta kasvoi noin 8,8 prosenttia edelliseen vuoteen verrattuna. Yhteensä 74 alusta vastaten 0,8 miljoonaa brt oli rekisteröity rinnakkaisrekisteriin. Ulkomaisen lipun alla purjehti 73 suomalaista alusta vastaten 1,7 miljoonaa brt:nia.

5.5. Kaskoförsäkring

Kaskoförsäkring idkades under redovisningsåret av 17 inhemska och ett utländskt bolag. Uppgifterna om bolagen finns på sidorna 248 - 257.

Premieintäkterna var 339 milj. mk och ersättningskostnaderna 485 milj. mk. Skadekvoten var 143,2 %.

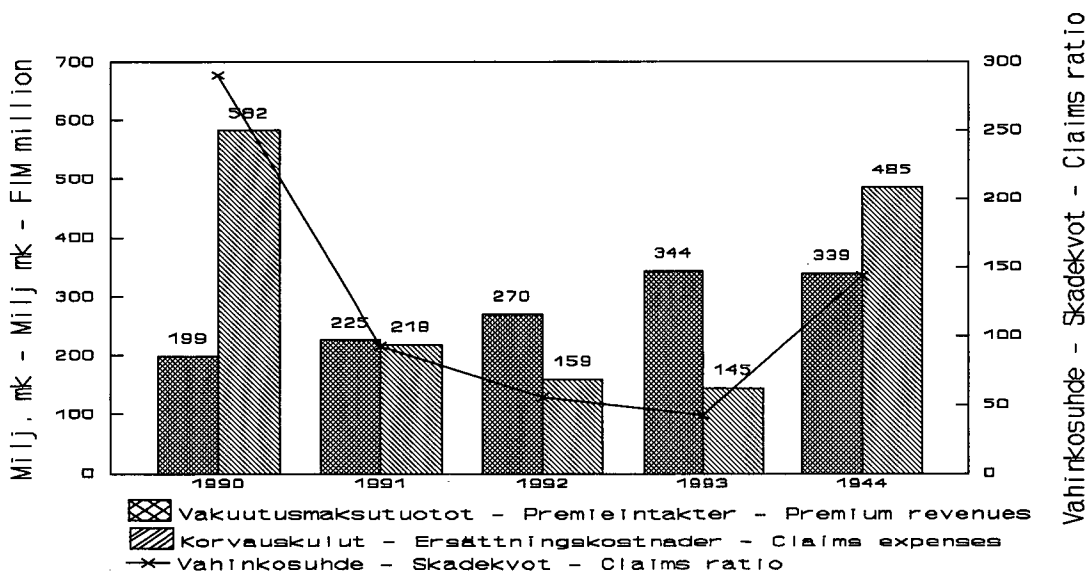
Vid utgången av år 1994 fanns det 131 fartyg med en bruttodräktighet på mer än 500 brt i den finska handelsflottan. Den sammanlagda bruttodräktigheten för dessa fartyg uppgick till 1,5 miljon brt och räknat i bruttoregisterterton ökade fartygsbeståndet med cirka 8,8 procent jämfört med år 1993. Av fartygen var 74 fartyg på sammanlagt 0,8 miljon brt registrerade i det finska parallellregistret. Under utländsk flagg seglade 73 finskägda fartyg på sammanlagt 1,7 miljon brt.

Kuvio - Figur - Figure 5.5.1.

Kaskovakuutuksen kehitys vuosina 1990 - 1994

Kaskoförsäkringens utveckling under åren 1990 - 1994

Development of hull insurance insurance during 1990 - 1994



5.6. Tavaravakuutus

Tavaravakuutusta harjoitti vuonna 1994 19 kotimaista ja kaksi ulkomaista yhtiötä. Tietoja näistä yhtiöistä on sivuilla 258 - 262.

Vakuutusmaksutuotot olivat 369 milj. mk niiden oltua edellisenä vuotena 356 milj. mk. Kasvua edelliseen vuoteen oli 13 milj. mk eli 0,3 %.

Korvauskulut olivat 306 milj. mk. Korvauskulut kasvoivat edellisestä vuodesta 66 %.

5.6. Varuförsäkring

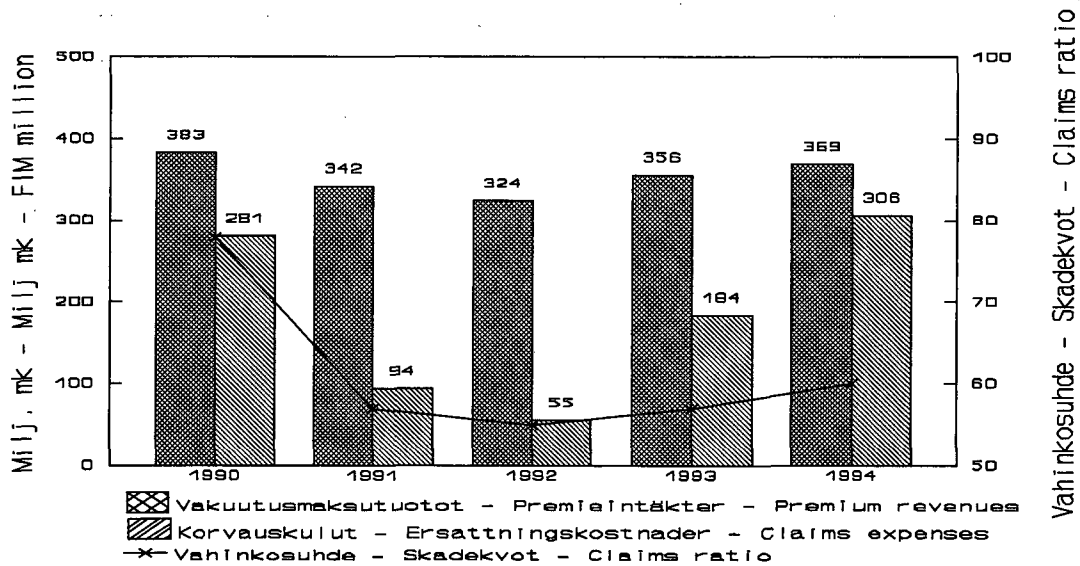
Varuförsäkring idkades under 1994 av 19 inhemska och två utländska bolag. Uppgifterna om bolagen finns på sidorna 258 - 262.

Premieintäkterna var 369 milj. mk under år 1994 mot 356 milj. mk föregående år. Uppgången utgör 13 milj. mk eller 0,3 %.

Ersättningskostnaderna uppgick till 306 milj. mk. Ersättningskostnaderna ökade med 66 %.

Kuvio - Figur - Figure 5.6.1.

Tavaravakuutuksen kehitys vuosina 1990 - 1994
Varuförsäkringens utveckling under åren 1990 - 1994
Development of cargo insurance during 1990 - 1994



5.7. Palo- ja muu esinevakuutus yhdistelmiseen

Palo- ja esinevakuutus yhdistelmiseen on muodostettu yhdistämällä aiemmin erillään tilastoidut palovakuutus ja yhdistelmäpalovakuutus sekä siirtämällä lajiin lasivakuutus, vesijohtovakuutus, konevakuutus ja murtovakuutus muusta vakuutuksesta. Samalla vakuutuskanta on jaettu yksityistalouksien sekä yritysten ja yhteisöjen vakuutuksiin. Korvaukset eritellään myös erikseen vahinkolajeittain yksityistalouksien ja yritysten ja yhteisöjen vakuutusten osalta.

Tiedot palo- ja muusta esinevakuutuksesta yhdistelmiseen on julkaistu sivuilla 264 - 291.

Vakuutusmaksutulo yksityistalouksien osalta oli 1 405 milj. mk ja korvaukset 849 milj. mk. Yritysten ja yhteisöjen osalta vakuutusmaksutulo oli 1 146 milj. mk ja korvaukset 789 milj. mk. Yhteensä vakuutusmaksutulo oli 2 551 milj. mk ja korvaukset 1 638 milj. mk.

5.7. Brand- och annan sakförsäkring jämte kombinationer

Grenen brand- och sakförsäkring jämte kombinationer har bildats genom sammanslagning av de tidigare separat statistikförda brandförsäkring och kombinerad brandförsäkring och genom överflyttning av glasförsäkring, vattenledningsförsäkring, maskinförsäkring och inbrottsförsäkring från övrig försäkring. Samtidigt har försäkringsbeståndet delats in i försäkringar för privata hushåll samt försäkringar för företag och samfund. Ersättningarna specificeras också enligt skadetyper inom försäkringarna för privata hushåll och försäkringarna för företag och samfund.

Uppgifter om brand- och annan sakförsäkring jämte kombinationer publiceras på sidorna 264 - 291.

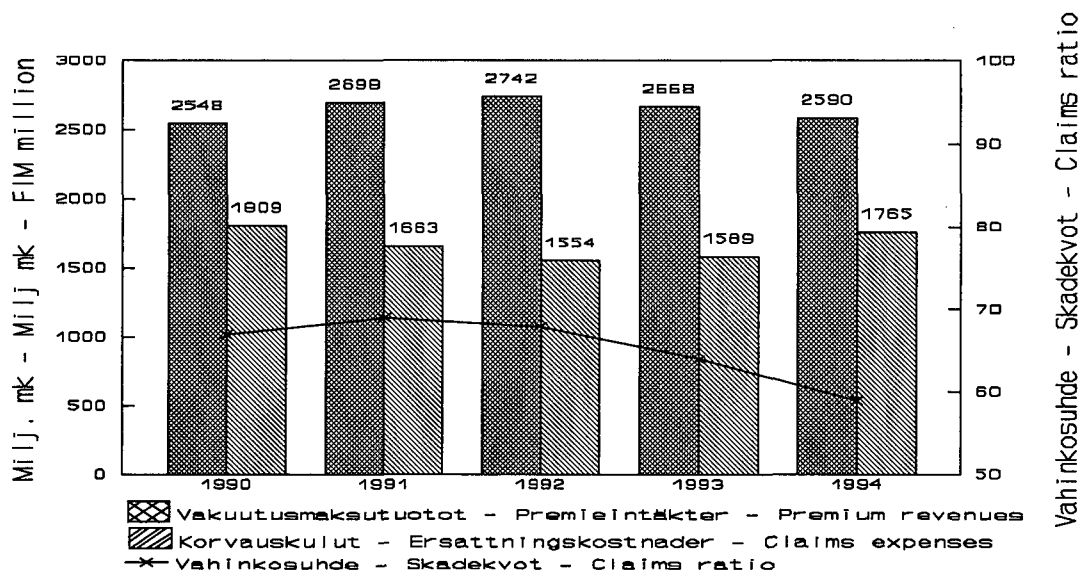
För privathushållens del uppgick premieinkomsten till 1 405 milj. mk. och ersättningarna till 849 milj. mk. För företagens och samfundens vidkommande var premieinkomsten 1 146 milj. mk och ersättningarna 789 milj. mk. Sammanlagt uppgick premieinkomsten till 2 551 milj. mk och ersättningarna till 1 638 milj. mk.

Kuvio - Figur - Figure 5.7.1.

Palo- ja muu esinevakuutus yhdistelmineen 1990 - 1994

Brand- och annan sakförsäkring jämte kombinationer under åren 1990 - 1994

Fire and other combined property insurance during 1990 - 1994



5.8. Muut vakuutuslajit

Kaikkiaan 10 yhtiötä myönsi kertomusvuonna **keskeytysvakuutuksia** vakuutusmaksutuottojen yhteismäärän ollessa 190 milj. mk. Korvauskulut olivat 30 milj. mk.

Suomessa on keskeytysvakuutus erillinen toimiala, joka saattaa päälajiensa palo- ja konekeskeytysvakuutusten lisäksi käsittää myös muista syistä, esim. ajoneuvon, laivan tai lentokoneen vaurioista aiheutuneen keskeytyksen.

Metsävakuutusta harjoitti vuonna 1994 13 kotimaista yhtiötä. Niiden toimintaa valaisevia lukuja esitetään sivuilla 294 - 297. Metsävakuutus käsittää paitsi palovakuutusta myös myrsky-, lumi-, hirvi- ja hyönteisvahingot.

Vastuuvakuutusta harjoitti vuonna 1994 16 yhtiötä (sivuilla 398 - 299. Vastuuvakuutuksen vakuutusmaksutuotot olivat 290 milj. mk ja korvauskulut 229 milj. mk.

Muussa vakuutuksessa on tietoja myös potilasvahinkovakuutuksesta. Potilasvahinkolaki tuli Suomessa voimaan 1.5.1987. Potilasvakuutusyhdistys, johon kuuluvat jäseninä kaikki potilasvakuutuksia myöntävät vakuutusyhtiöt, korvaa keskitetysti potilasvahinkolain mukaiset potilasvahingot.

Potilasvakuutusyhdistykselle tehtiin vuoden 1994 aikana 6 498 vahinkoilmostusta. Edellisenä vuonna ilmoituksia tehtiin 6 084. Kaikkiaan oli vuoden 1994 loppuun mennessä tehty 32 216 vahinkoilmoitusta.

Potilasvakuutuksen maksutulo 1994 oli 119,1 milj. mk. Korvauskulut varauksineen olivat 108,4 milj. mk. Yksityisen sektorin vakuutuksia oli kertomusvuonna 6 358 kpl ja ryhmävakuutuksia 5 kpl.

5.8. Andra försäkringsgrenar

Under redovisningsåret beviljades **avbrottsförsäkring** av 10 bolag och de sammanlagda premieintäkterna var 190 milj. mk. Ersättningskostnaderna var 30 milj. mk. I Finland är avbrottsförsäkringen en bransch för sig och kan omfatta förutom huvudformerna brand- och maskinavbrottsförsäkring även avbrott till följd av annan orsak t.ex. skada för fordon, båt eller flygplan.

Skogsförsäkring idkades år 1994 av 13 inhemska bolag. Sifferuppgifter om deras verksamhet ingår på sidorna 294 - 297. Skogsförsäkring omfattar utom brandförsäkring även storm-, snö-, älg- och insektskador.

Ansvarsförsäkring idkades år 1994 av 16 bolag (sidorna 398 - 299). Ansvarsförsäkringens premieintäkter uppgick till 290 milj. mk. och ersättningskostnaderna till 229 milj. mk.

Uppgifter om patientskadeförsäkringen finns under **annan försäkring**. Patientskadelagen trädde i Finland i kraft 1.5.1987. Patientförsäkringsföreningen, vartill såsom medlemmar hör samtliga försäkringsbolag som beviljar patientförsäkring, ersätter centralt patientskadorna enligt patientskadelagen.

År 1994 mottog föreningen 6 498 skadeanmälningar. Föregående år inlämnades 6 084 anmälningar. Vid utgången av år 1994 hade sammanlagt 32 216 skadeanmälningar inlämnats.

Patientförsäkringens premieinkomst uppgick år 1994 till 119,1 milj. mk. Utgifterna för ersättningarna inkl. reserveringar uppgick för den lagstadgade patientförsäkringen till 108,4 milj. mk. Inom den privata sektorn fanns det under redovisningsåret 6 358 försäkringar och 5 gruppförsäkringar.

5.9. Jälleenvakuutus

Kotimainen Jälleenvakuutus

Kotimaista jälleenvakuutusta harjoitti kertomusvuonna 29 kotimaista yhtiötä.

Tietoja kotimaisista yhtiöistä esitetään sivuilla 312-313.

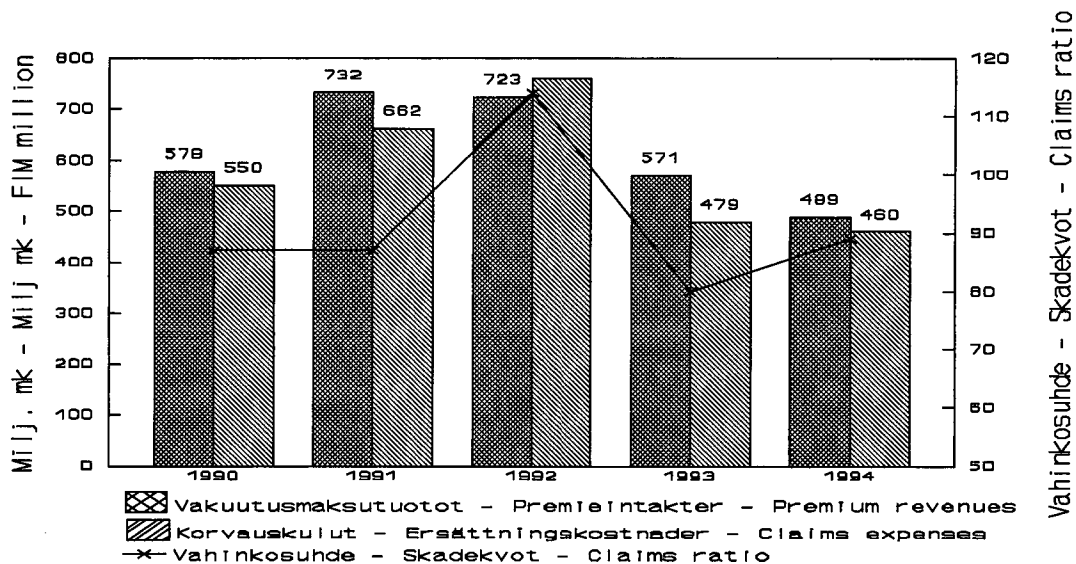
Vakuutusmaksutuotot vähenivät 489 miljoonaan markkaan eli 14,4 prosenttia vähemmän kuin edellisenä vuotena. Korvauskulut vähenivät 460 miljoonaan markkaan eli 3,9 prosenttia. Vahinkosuhteeksi muodostui 89,3.

Kuvio - Figur - Chart 5.9.1

Kotimaisen jälleenvakuutuksen kehitys 1990 - 1994

Den inhemska återförsäkringens utveckling under åren 1990 - 1994

Development of domestic reinsurance during 1990 - 1994



Ulkomainen vakuutus

Ulkomaista vakuutusta harjoitti kertomusvuoden aikana 31 kotimaista vakuutusyhtiötä.

Tietoja ulkomaisesta vakuutuksesta on julkaistu sivuilla 314 - 318.

Vuodesta 1988 lähtien ulkomaisen vakuutuksen vakuutusmaksutulo ja korvaukset on jaoteltu tilastossa edellisiin vuosiin verrattuna tarkemmin vastuu-, omaisuus-, meri- ja ilmailu-, ulkomaan ensivakuutukseen ja muuhun vakuutukseen. Ulkomaiseen vakuutukseen lasketaan myös kotimaisten yhtiöiden kautta tuleva ulkomaista alkuperää oleva edelleenvakuutus.

5.9. Återförsäkring

Inhemska återförsäkring

Inhemska återförsäkring idkades år 1994 av 29 inhemska försäkringsbolag.

Uppgifterna om de inhemska bolagen finns på sidorna 312 - 313.

Premieintäkterna minskade till 489 milj mk, vilket är 14,4 % mindre än föregående år. Ersättningskostnaderna minskade med 3,9 % till 460 milj mk. Skadekvoten var 89,3.

Utländsk försäkring

Utländsk försäkring bedrevs år 1994 av 31 inhemska försäkringsbolag.

Uppgifter om utländsk försäkring publiceras på sidorna 314 - 318.

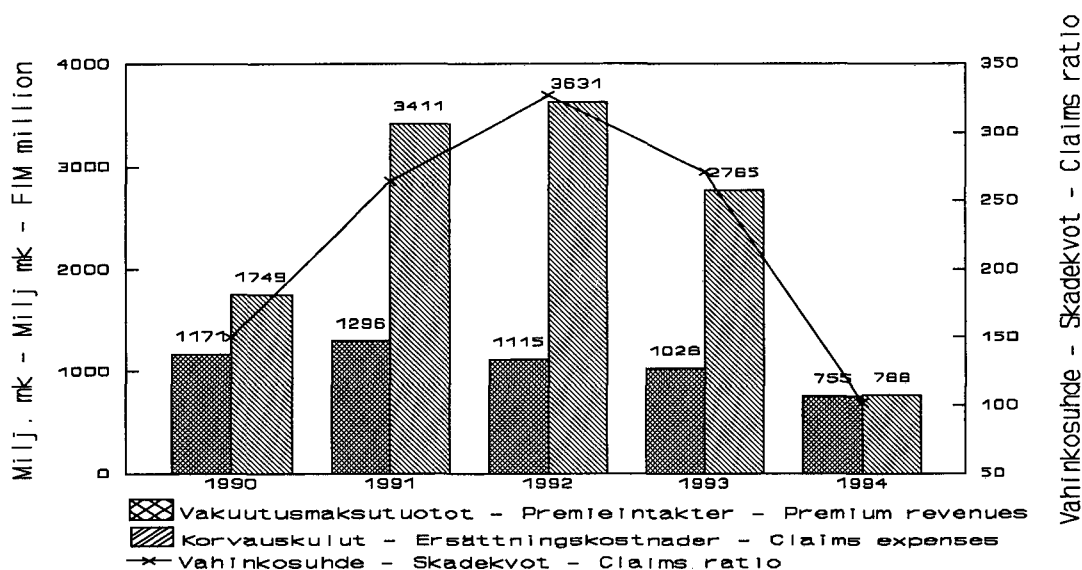
Från och med 1988 har premierna och ersättningarna från den utländska försäkringen fördelats noggrannare än tidigare på ansvars-, egendoms-, sjö- och luftfartsförsäkring-, direktförsäkring i utlandet och övrig försäkring. Till utländsk försäkring räknas också genom inhemska bolag inkommen retrocession av utländskt ursprung.

Vakuutusmaksutuotot vähenivät 755 miljoonaa markkaan, joka on 26,4 prosenttia vähemmän kuin edellisellä vuonna. Korvauskulut olivat 766 miljoonaa markkaa. Vähennys oli 72,3 prosenttia. Vahinkosuhteeksi tuli 101 %.

Premieintäkterna uppgick till 755 milj mk, en minskning med 26,4 % jämfört med föregående året. Ersättningskostnaderna var 766 milj. mk. Minskningen var 72,3 %. Skadekvoten blev 101 %.

Kuvio - Figur - Figure 5.9.2.

Ulkomaisen vakuutuksen kehitys 1990 -1994 Den utländska försäkringens utveckling under åren 1990 -1994 Development of foreign insurance during 1990 -1994



Ulkomaisen liikkeen tuloksesta antaa kuvan taulukko 5.9.1., joka sisältää kaiken ulkomailta peräisin olevan liikkeen riippumatta siitä, tuleeko se yhtiöille ensivakuutuksena tai koti- tai ulkomaisena jälleenvakuutuksena. Laskelma käsittää ainoastaan omalla vastuulla olevan liikkeen. Pyrkimyksenä on erottaa toisistaan vakuutusliikkeen tulos ilman valuuttakurssien muutoksia sekä valuuttaliikkeen aiheuttama tulosvaikutus. Lisäksi sijoitustoiminnan tuoton mukaanotolla pyritään saamaan kuva ulkomaisen liikkeen kokonaiskannattavuudesta.

Kiinteillä kurseilla laskeminen tarkoittaa, että asianomaiset valuuttamääräiset suuret on laskettu tilinpäätöshetken ostokurssiin. Tämä koskee myös vakuutusmaksusaamisten ja vastuvelan määriä vuoden alussa. Vaihtuvilla kurseilla laskettaessa käytetään virallisessa tuloslaskelmassa ja taseessa olevia lukuja kuitenkin niin, että vakuutusmaksuihin, korvauksiin ja sijoitustoiminnan tuottoihin mahdollisesti kohdistetut saamis-, velka- ja omaisuussaldojen realisoitumattomat (maksamattomat) kurssierot sisältyvät "valuuttaliikkeen tulos" -laskelman nimikkeeseen "ulkomaiseen liikkeeseen liittyvät kurssierot".

Analysen i tabell 5.9.1. inbegriper all rörelse som härstammar från utlandet oberoende av om den kommer till bolaget som direkt försäkring eller som inhemsk eller utländsk återförsäkring. Beräkningen inbegriper endast rörelse som är på bolagets eget ansvar. Avsikten är att hålla i sär resultatet av försäkringsrörelsen utan förändringar i valutakurserna samt den resultatteffekt som förorsakats av valutarörelsen. Genom att ta med intäkter av placeringsverksamheten försöker man dessutom få en bild av den utländska rörelsens totalönsamhet.

Med beräkning med fasta kurser avses att alla ifrågasvarande valutastorheter uträknats enligt den köpkurs som gällde vid tidpunkten för bokslutet. Detta gäller också beloppen av premiefordringarna och ansvarsskulden i början av året. Vid beräkningen med rörliga kurser används de belopp som ingår i resultaträkningen och balansräkningen dock så att de orealiserade (obetalda) kursskillnader av fordrings-, skuld- och egendomssaldon som eventuellt inriktats på premierna, ersättningarna och intäkterna av placeringsverksamheten inrymmer under beteckningen "bokförda kursskillnader i anslutning till den utländska rörelsen" i beräkningen "resultat av valuta-

Sijoitustoiminnan tuotto on laskettu niin, että se mahdollisimman hyvin vastaa ulkomaiseen liikkeeseen liittyvää todellista tuottoa. Tällöin on ensisijaisesti otettu huomioon sen omaisuuden tuotto, joka on voitu lähinnä katsoa olevan ulkomaisen vakuutuksen vastuuvelan katteena. Tämä tuotto muodostuu kahdesta osasta: suoraan kohdistetusta tuotosta ja suhteellisesta osuudesta muusta sijoitustoiminnan tuotosta.

Suoraan kohdistettu tuotto perustuu sellaisiin sijoitustoiminnan tuottoihin ja kuluihin sekä omaisuus- ja velkariin, jotka suoraan liittyvät ulkomaiseen vakuutukseen. Suhteellinen tuotto-osuus lasketaan yhtiön sijoitustoiminnan kokonaistuotosta vähentämällä ulkomaisille vakuutuksille suoraan kohdistettu sijoitustoiminnan nettotuotto ja jakamalla erotus suhteessa eri vakuutuslajeille, tasotusvastuulle, omalle pääomalle ja varauksille.

Ulkomaiseen liikkeeseen liittyvät kirjatut kurssierot on saatu kirjanpidosta. Ulkomaiseen liikkeeseen liittyvien kirjaamattomien kurssierojen muutos on arvioitu yhtiöissä.

Taulukosta 5.9.1. sivulla 50 nähdään, että valuuttakurssien muutosten vaikutus on parantanut vakuutusliikkeen tulosta 490 miljoonalla markalla. Vastaavasti kirjatut kurssierot ja kirjaamattomien kurssierojen muutos ovat huonontaneet vakuutusliikkeen tulosta 245 miljoonalla markalla, joten valuuttaliikkeen kokonaisvaikutukseksi tulee voittoa 245 miljoonaa markkaa. Sijoitustoiminnan nettotuotot ovat parantaneet tulosta 55 miljoonalla markalla. Ulkomaisen vakuutusliikkeen kokonaistulos ilman kurssivaihteluita oli tappiollinen 325 miljoonaa markkaa ja valuuttaliikkeen tulos huomioon ottaen tappiollinen 238 miljoonaa markkaa.

rörelsen".

Resultatet av placeringsverksamheten har beräknats så att det så väl som möjligt motsvarar den verkliga avkastningen i anslutning till den utländska rörelsen. Därvid har man i första hand beaktat avkastningen av den egendom som närmast kan anses utgöra täckningen för den utländska försäkringens ansvarsskuld. Denna avkastning består av två delar: den direkt hänförliga avkastningen och den proportionella andelen av den övriga avkastningen av placeringsverksamheten.

Den avkastning som direkt hänförs till utländsk försäkring baserar sig på sådana intäkter och kostnader av placeringsverksamheten samt sådana tillgångs- och skuldposter som direkt ansluter sig till den utländska försäkringen. Den proportionella andelen uträknas på totalavkastningen av bolagets placeringsverksamhet, från vilken den nettoplaceringsavkastning som direkt hänförs sig till utländska försäkringar avdragits, varefter återstoden fördelas proportionellt på olika försäkringsslag, utjämningsansvar, eget kapital och reserveringar.

De bokförda kursskillnaderna i anslutning till den utländska rörelsen har erhållits ur bokföringen. Ändringen i de icke bokförda kursskillnaderna i anslutning till den utländska rörelsen har uppskattats i bolagen.

Av tabellen 5.9.1. på sidan 50 framgår att effekten av förändringarna i valutakurserna har förbättrat försäkringsrörelsens resultat med 490 miljoner mark. De på motsvarande sätt registrerade kursskillnaderna och förändringen i de oregistrerade kursskillnaderna har försämrat försäkringsrörelsens resultat med 245 miljoner mark, så att valutarörelsens totaleffekt blir vinst av 245 miljoner mark. Placeringsverksamhetens nettointäkter var 55 milj. mk. Totalresultatet av den utländska försäkringsrörelsen utan kursfluktuationer uppvisar förluster på 325 miljoner mark och med beaktande av resultatet av valutarörelsen förluster på 238 miljoner mark.

Taulukko - Tabell - Table 5.9.1.

Analyysi ulkomaisen vakuutuksen tuloksesta 1994

(Milj. mk)

Analys av den utländska försäkringens resultat år 1994

(Milj mk)

Analysis of the result of foreign insurance at the year 1994

(FM million)

	Kiinteillä kursseilla laskettuna Beräknade med fasta kurser Calculated at the fixed rate of exchange	Vaihtuvilla kursseilla laskettuna Beräknade med rörliga kurser Calculated at the varying rate of exchange	
Kirjatut vakuutusmaksut palkkioilla ja voitto-osuuksilla vähennettynä Bokförda premier minskade med provisioner och vinstandelar	558	592	Premiums written less commissions and bonuses
Vakuutusmaksusaamisten muutos palkkioilla ja voitto-osuuksilla vähennettynä Ändring i premiefordringarna minskade med provisioner och vinstandelar	- 66	- 88	Change in premium receivables less commissions and bonuses
Vakuutusmaksuvastuun muutos Ändring i premieansvaret	- 104	- 90	Change in premium reserve
Vakuutusmaksutuotot Premieintäkter	388	414	Premium revenues
Maksetut korvaukset Betalda ersättningar	- 1 006	- 1 061	Claims paid
Korvausvastuun muutos Ändring i ersättningsansvaret	54	599	Change in claims reserve
Korvauskulut Ersättningskostnader	- 952	- 462	Claims expenses
Sijoitustoiminnan nettotuotto Nettoavkastning av placeringsverksamhet			Net income from investments
Suoraan kohdistettu Direkt andel	45	- 139	Direct share
Suhteellinen osuus Proportionell andel	194	194	Proportional share
(1) Vakuutusliikkeen tulos (1) Resultat av försäkringsrörelsen	- 325	7	(1) Result of insurance business
+ Ulkomaiseen liikkeeseen liittyvät kirjatut kurssierot		- 188	+ Disclosed differences of rate of exchange connected with foreign insurance business
+ Bokförda kursskillnader i anslutning till den utländska rörelsen			
+ Ulkomaiseen liikkeeseen liittyvien kirjaamattomien kurssierojen muutos		- 57	+ Non-disclosed differences of rate of exchange connected with foreign insurance busines.
+ Ändring i icke bokförda kursskillnader i anslutning till den utländska rörelsen			
Rivi (1) kiinteillä kursseilla laskettuna Rad (1) beräknad med fasta kurser		325	Row (1) calculated at the fixed rate of exchange
Valuuttaliikkeen tulos Resultat av valutarörelsen		87	Result of currency business
+ Vakuutusliikkeen tulos kiinteillä kursseilla laskettuna		- 325	+ Result of insurance business calculated at the fixed rate of exchang
+ Resultat av försäkringsrörelsen beräknad med fasta kurser			
Ulkomaisen vakuutusliikkeen tulos Resultat av den utländska försäkringsrörelsen		- 238	Result of foreign insurance business

Vahinkovakuutusyhtiöiden ulkomainen jälleenvakuutusvaihto

Jälleenvakuutusvaihto ilmenee taulukosta 5.9.2. Taulukon tarkoitamaan liikkeeseen ei sisälly ulkomaisten vakuutuslaitosten Suomessa oleville asioimistoille annettu eikä saatu liike. Taulukon luvuissa ei ole otettu huomioon sijoitustoiminnan nettotuottojen eikä valuuttakurssien aiheuttamia vaikutuksia. Ulkomailta tulevan liikkeen osalta erona taulukkoon 5.9.1 on myös se, että edelleen-vakuutuksen osuus ei ole mukana.

Taulukko - Tabell - Table 5.9.2.
**Vahinkovakuutusyhtiöiden ulkomainen jälleenvakuutusvaihto
Skadeförsäkringsbolagens återförsäkringsutbyte med utlandet**
Reinsurance received from and ceded to foreign companies (Non-life-insurance companies)

Ulkomaille menevä liike
Till utlandet avgiven affär
Reinsurance ceded
(Mmk)

Skadeförsäkringsbolagens återförsäkringsutbyte med utlandet

Återförsäkringsutbytet framgår av tabell 5.9.2. I den rörelse som avses i tabellen ingår ej rörelse som avgetts till eller emottagits från utländska försäkringsanstalters agenturer i Finland. I tabellen har inte beaktats inverkan av placeringsverksamhetens nettointäkter eller av valutakursernas förändringar. I fråga om affär från utlandet skiljer sig tabell 5.9.2. från 5.9.1. också i det att retrocessionens andel inte finns med.

Vuosi År Year	Vakuutus- maksut Premier Premiums	Korvaukset Ersätt- ningar Claims	Palkkiot Provi- sioner Commissions	Siirto vakuutus- maksuvast. Överföring till premieansvar Carr. forward to premium reserve	Siirto korvaus- vast. Överföring till ers. ansv. Carr. forward to premium reserve	Ylijäämä Överskott Surplus 1-2-3-4-5
	1	2	3	4	5	6
1984	755	419	202	16	45	73
1985	682	324	219	73	2	64
1986	1 096	465	373	- 130	123	264
1987	685	296	144	- 14	18	242
1988	684	333	125	41	- 65	249
1989	720	415	138	5	185	- 23
1990	759	647	131	15	247	- 281
1991	854	881	142	- 4	1	- 166
1992	917	712	171	32	314	- 312
1993	860	480	275	- 4	- 77	186
1994	731	363	108	61	- 36	235

Ulkomailta tuleva liike
Från utlandet mottagen affär
Reinsurance received
(Mmk)

Vuosi År Year	Vakuutus- maksut Premier Premiums	Korvaukset Ersätt- ningar Claims	Palkkiot Provi- sioner Commissions	Siirto vakuutus- maksuvast. Överföring till premieansvar Carr. forward to premium reserve	Siirto korvaus- vast. Överföring till ers. ansv. Carr. forward to premium reserve	Ylijäämä Överskott Surplus 7-8-9-10-11	Nettotulos Nettoresultat Net result 12-6
	7	8	9	10	11	12	13
1984	3 155	2 243	838	- 51	853	- 727	- 800
1985	2 858	2 402	745	88	207	- 584	- 647
1986	3 190	2 267	778	- 113	928	- 671	- 935
1987	2 290	2 216	515	- 141	- 100	- 200	- 442
1988	1 771	1 969	450	- 31	16	- 633	- 822
1989	1 365	1 887	317	129	- 226	- 742	- 719
1990	1 424	2 127	367	98	423	- 1 591	- 1 310
1991	1 634	2 595	316	- 3	606	- 1 880	- 1 714
1992	1 370	2 717	349	-48	614	-2 262	-1 950
1993	1 241	2 686	312	-72	-65	-1 620	-1 806
1994	263	1 270	145	-466	-131	-555	-790

6. Vahinkovakuutusyhdistykset

Vakuutusyhdistykset ovat vuoden 1988 alusta voimaan astuneen vakuutusyhdistylain tarkoittamia itsenäisiä vakuutuslaitoksia.

Nykymuotoisten vakuutusyhdistysten perinteiden katsotaan ulottuvan keskiajalle, kihlakuntapohjaiseen paloapujärjestelmään Ruotsi-Suomessa.

Ensimmäinen varsinainen yhdistysmuotoisia vakuutuslaitoksia koskeva laki eli "laki paloapuyhdistyksistä" annettiin vuonna 1908. Vuoden 1933 alussa astui voimaan "laki keskinäisistä vahinkovakuutusyhdistyksistä" ja nykyinen "vakuutusyhdistyslaki" on ollut voimassa vuoden 1988 alusta lukien.

Vakuutusyhdistykset harjoittavat vain vahinkovakuutusliikettä. Sosiaali- ja terveysministeriön luvalla pienimuotoisen henkilövakuutusliikkeen harjoittaminen on niille myös mahdollista. Yksittäisen vakuutusyhdistyksen toiminta on maantieteellisesti rajoitettu ulottumaan enintään 40 kunnan alueelle.

Vakuutuksenottajien etujen turvaamiseksi vakuutusyhdistyksille on säädetty omat vakavaraisuusvaatimuksensa ja velvollisuus jälleenvakuutusjärjestelyin tai muuten huolehtia vastuunvaihtelusta johtuvasta varojen tarpeesta. Tämän lisäksi vakuutusyhdistyksen osakkailta eli vakuutuksenottajilta on lakisääteinen, vuoden vakuutusmaksujen määrään rajattu keskinäinen vastuu. Se voidaan toteuttaa osakkaiden lisämaksuvelvollisuudella yhdistyksen tullessa maksukyvyttömäksi. Vakuutusyhdistysten keskinäinen vastuu kattaa maksukyvyttömän vakuutusyhdistyksen maksettavaksi langenneet vakuutus sopimuksista johtuvat velvoitteet vielä senkin jälkeen kun osakkaiden lisämaksuvelvollisuus on toteutunut eivätkä varat silti ole riittäneet.

Maaseutu on perinteisesti ollut vakuutusyhdistysten pääasiallinen toiminta-alue. Nykyisinkin yhdistysten yhteenlasketusta vakuutuskannasta suurin osa koostuu yksityistalouksiin ja maatilatalouteen liittyvistä vakuutuksista. Omien vakuutuslajien lisäksi vakuutusyhdistykset välittävät lakisääteisiä vakuutuksia sekä henki- ja eläkevakuutusliikettä yhteistoimintayhtiöihinsä.

Vahinkovakuutuksessa Lähivakuutus Keskinäinen Yhtiö, vakuutusyhdistysten suurimpana jälleenvakuuttajana, ja henki- ja eläkevakuutuksessa Henkivakuutusosakeyhtiö Verdandi ovat liikkeen laajuudelta mittavimmat vakuutusyhdistysten yhteistoimintayhtiöt. Jälleenvakuutusta ja yhteistoimintaa esiintyy myös muiden vakuutusyhtiöiden ja vakuutusyhdistysten välillä.

Kuusi kalastusvakuutusyhdistystä muodostaa erityisryh-

6. Försäkringsföreningar

Försäkringsföreningarna är i lagen om försäkringsföreningar avsedda självständiga försäkringsanstalter. Lagen i fråga trädde i kraft från början av 1988.

Traditionerna för försäkringsföreningarna i deras nuvarande form anses gå tillbaka till medeltiden, det häradsbaserade brandstodssystemet i Sverige-Finland.

Den första egentliga lagen om försäkringsanstalter i föreningsform dvs. lagen om brandstodsföreningar gavs år 1908. I början av 1933 trädde en lag om ömsesidiga skadeförsäkringsföreningar i kraft. Den nuvarande lagen om försäkringsföreningar har varit i kraft sedan början av 1988.

Försäkringsföreningarna bedriver endast skadeförsäkringsrörelse. De kan även bedriva personförsäkringsrörelse i mindre format med social- och hälsovårdsministeriets tillstånd. En enskild försäkringsförenings verksamhet har geografiskt begränsats så att den kan sträcka sig över högst 40 kommuners område.

I syfte att säkerställa försäkringstagarnas intressen har man genom lagstiftningen ställt vissa krav på försäkringsföreningarnas soliditet och skyldighet att genom återförsäkringsarrangemang eller annars sörja för behovet av medel till följd av fluktuationer i ansvarsutgifterna. Därtill har delägarna i en försäkringsförening, dvs. försäkringstagarna, ett lagstadgat ömsesidigt ansvar som begränsats att uppgå till beloppet av försäkringspremierna. Det kan realiserats genom delägarnas tillskottsplikt ifall föreningen blir insolvent. Försäkringsföreningarnas ömsesidiga ansvar täcker de förpliktelser orsakade av försäkringsavtal som förfallit till en insolvent försäkringsförenings betalning ännu efter det att delägarnas tillskottsplikt har realiserats och medlen ändå inte har räckt till.

Landsbygden har traditionellt varit det huvudsakliga verksamhetsområdet för försäkringsföreningarna. Också för närvarande består största delen av föreningarnas sammanräknade försäkringsbestånd av försäkringar som ansluter sig till privata hushåll och lantbruk. Förutom sina egna försäkringsgrenar förmedlar försäkringsföreningarna också lagstadgade försäkringar och liv- och pensionsförsäkringsrörelse till de bolag de samarbetar med.

I fråga om skadeförsäkringen är Lokalförsäkring Ömsesidigt Bolag, i egenskap av den största återförsäkraren för försäkringsföreningarna, och i fråga om liv- och pensionsförsäkringen Livförsäkringsaktiebolaget Verdandi, de största bolag som försäkringsföreningarna samarbetar med, när det gäller rörelsens omfattning. Återförsäkring och samarbete förekommer också mellan övriga försäkringsbolag och försäkringsföreningar.

Sex fiskeriförsäkringsföreningar bildar en särskild grupp

män vakuutusyhdistyksiä. Ne ovat alueellisia yhdistyksiä, jotka voivat harjoittaa ainoastaan kalastuselinkeinoon liittyvää vakuutustoimintaa. Lain nojalla osa näiden vakuutusyhdistysten korvausmenosta voidaan kustantaa valtion varoista.

Vakuutusyhdistysten keskusjärjestönä toimii Vakuutusyhdistysten Keskusliitto ry. Kaksikielisten ja ruotsinkielisten vakuutusyhdistysten keskusjärjestö on Svenska Försäkringsföreningarnas Förbund rf. Kaikki vakuutusyhdistykset eivät ole näiden liittojen jäseniä.

Vakuutusyhdistysten tuloslaskelmasta ja taseesta esitetään pääpiirteittäiset tilastotiedot taulukossa 6.1. ja taulukon loppuosaan on koottu vakuutusmaksutulot ja suoritettut korvaukset. Yhdistelmäpalovakuutus sisältää koti-, loma-asunto-, maatala- ja kiinteistövakuutuksen.

försäkringsföreningar. De är regionala föreningar, som kan bedriva endast sådan försäkringsverksamhet som anknyter till fiskerinäringen. En del av dessa försäkringsföreningars skadekostnader kan med stöd av lagen finansieras ur statens medel.

Centralorganisationen för finskspråkiga försäkringsföreningar är Vakuutusyhdistysten Keskusliitto ry. Centralorganisationen för tvåspråkiga och svenskspråkiga försäkringsföreningar är Svenska Försäkringsföreningarnas Förbund rf. Alla försäkringsföreningar är inte medlemmar av dessa förbund.

I tabell 6.1. upptas de statistiska uppgifterna i huvuddrag ur försäkringsföreningarnas resultat- och balansräkningar, och i slutet av tabellen finns en sammanställning av premieinkomsterna och de utbetalda ersättningarna. Den kombinerade brandförsäkringen innehåller hem-, fritidshus-, lantbruks- och fastighetsförsäkring.

Taulukko - Tabell - Table 6.1.

Eräitä tilastotietoja vakuutusyhdistysten toiminnasta vuonna 1994

Några statistiska uppgifter om försäkringsföreningarnas verksamhet år 1994

Some statistical information on the activity on insurance associations in year 1994

	Vakuutus- yhdistykset Försäk- ringsföreningar <i>Insurance associations</i>	Kalastusvakuu- tusyhdistykset Fiskeriförsäk- ringsföreningar <i>Fishing tackle insurance associations</i>	Yhteensä Sammanlagt <i>Total</i>
	1 000 mk	1 000 mk	1 000 mk
I Yhdistysten lukumäärä 31.12.1994 - Antal föreningar 31.12.1994 - Number of associations 31.12.1994	118	6	124
II Tietoja tuloslaskelmasta - Uppgifter om resultaträkningen - Information on the statement of income - 1 000 mk			
1. Vakuutusmaksutulo - Premieinkomst - Premium income	+ 553 731	+ 2 962	+ 556 693
2. Luottotappiot vakuutusmaksusaamisista - Kreditförluster på premie- fordringar - Credit losses on premium receivables	- 2 242	- 10	- 2 252
3. Sijoitustoiminnan nettotuotot - Placeringsverksamhetens nettoav- kastning - Net yield of the investing activity	+ 24 009	+ 986	+ 24 995
4. Vakuutusmaksuvastuun muutos - Förändring i premieansvaret - Change in premium reserve	- 4 529	—	- 4 529
5. Vakuutusmaksusopimuksista aiheutuneet suoritukset - Av försäk- ringsavtal föranledda utbetalningar - Claims due to insurance contracts			
5.1. Maksetut korvaukset - Utbetalda ersättningar - Claims paid	- 292 145	- 8 894	- 301 039
5.2. Korvausvastuun muutos - Förändring i ersättningsansvaret - Change in claims reserve	- 49 886	- 71	- 49 957
6. Jälleenvakuuttajien osuus - Återförsäkrarnas andel i - Reinsurers' share of			
6.1. Vakuutusmaksuista - Premierna - Premiums	- 119 559	—	- 119 559
6.2. Vakuutusmaksuvastuun muutoksesta - Förändringen i premie- ansvaret - Change in premium reserve	- 178	—	- 178
6.3. Korvauksista - Ersättningar - Claims paid	+ 56 213	+ 7 088	+ 63 301
6.4. Korvausvastuun muutoksesta - Förändringen i ersättningsan- svaret - Change in claims reserve	+ 13 029	—	+ 13 029
7. Liikekulut - Driftskostnader - Expenses of management	- 162 305	- 1 186	- 163 491
8. Poistot - Avskrivningar - Depreciation	- 7 888	- 87	- 7 975
9. Muut tuotot - Övriga intäkter - Other revenues	+ 15 740	—	+ 15 740
10. Muut kulut - Övriga kostnader - Other expenses	- 618	- 1	- 619
11. Varausten muutokset - Förändringar i reserveringar - Changes of provisions	+ 1 261	+ 142	+ 1 403
12. Välittömät verot - Direkta skatter - Direct taxes	- 7 646	—	- 7 646
13. Tilikauden ylijäämä - Räkenskapsperiodens överskott - Surplus for the financial year	+ 16 987	+ 931	+ 17 918

Taulukko - Tabell - Table 6.1. (jatk. - forts. - cont.)

Eräitä tilastotietoja vakuutusyhdistysten toiminnasta vuonna 1994

Några statistiska uppgifter om försäkringsföreningars verksamhet år 1994

Some statistical information on the activity on insurance associations in year 1994

	Vakuutus- yhdistykset Försäk- ringsföreningar Insurance associations	Kalastusvakuu- tusyhdistykset Fiskeriförsäk- ringsföreningar Fishing tackle insurance associations	Yhteensä Sammanlagt Total
	1 000 mk	1 000 mk	1 000 mk
III Tietoja taseesta - Uppgifter om balansräkningen - Information on the balance sheet - 1 000 mk			
1. Rahoitusomaisuus - Finansieringstillgångar - Liquid assets	488 011	19 268	507 279
2. Sijoitusomaisuus - Investeringstillgångar - Investments	180 287	4 240	184 527
3. Käyttöomaisuus - Anläggningstillgångar - Fixed assets	160 388	2 625	163 013
4. Arvostuserät - Värderingsposter - Valuation items	345	—	345
5. Vakuutustekninen vastuuvélka - Försäkringsteknisk ansvarsskuld - Underwriting reserves			
5.1. Vakuutusmaksuvastuu - Premieansvar - Premium reserve	168 968	—	168 968
5.2. Korvausvastuu - Ersättningsansvar - Claims reserve	394 483	2 791	397 274
6. Muu vieras pääoma - Annat främmande kapital - Other current liabilities	96 526	9 587	106 113
7. Varaukset - Reserveringar - Reserves	4 815	5	4 820
8. Arvostuserät - Värderingsposter - Valuation items	—	—	—
9. Oma pääoma - Eget kapital - Equity capital	164 229	13 750	177 979
10. Taseen loppusumma - Totala summan av balans - Sum total of the balance sheet	829 031	26 133	855 164
IV Vakuutusmaksutulo - Premieinkomst - Premium income - 1 000 mk			
1. Palovakuutus - Brandförsäkring - Fire insurance	31 699	—	31 699
2. Yhdistelmäpalovakuutus - Kombinerad brandförsäkring - Combined fire insurance	365 403	—	365 403
3. Metsävakuutus - Skogsförsäkring - Insurance of growing timber	7 440	—	7 440
4. Muu vakuutus - Annan försäkring - Other insurance	149 189	2 962	152 151
V Suoritetut korvaukset - Utbetalda ersättningar - Claims paid - 1 000 mk			
1. Palovakuutus - Brandförsäkring - Fire insurance	11 008	—	11 008
2. Yhdistelmäpalovakuutus - Kombinerad brandförsäkring - Combined fire insurance	194 650	—	194 650
3. Metsävakuutus - Skogsförsäkring - Insurance of growing timber	2 401	—	2 401
4. Muu vakuutus - Annan försäkring - Other insurance	84 086	8 894	92 980

Survey

The legislation governing insurance supervision and insurance companies in Finland (Act number 1062/79 and Act number 543/94) covers all direct insurance and reinsurance business transacted by Finnish insurance companies and (Act number 398/95) the direct insurance business written by foreign insurance companies in Finland. The statistics published herewith relate to the whole of this business.

At the end of 1994 there were 57 Finnish insurance companies: 12 of them carry on only reinsurance. 19 of insurance companies are mutual and 38 joint-stock companies. There is a list of these companies on pages 10-13.

The table 2.3. on page 14 gives a general survey of the distribution of insurance business in Finland as between different classes and institutes. The same company may appear several times in the second column of the table (Number of institutes) which shows the number of companies engaged in each separate class. The insurance associations mentioned in the table are small mutual local associations and there is a special law governing them (1250/87). Statistical information on these associations can be found on pages 53-56. The Social Insurance Institution of Finland administers the compulsory old-age and disability insurance in the country.

Life assurance:

In 1994 12 Finnish companies transacted life assurance and 12 of them dealt with individual life assurance. The table 3.1.1. on page 15 shows the number of new individual life assurances granted as direct assurance by the life assurance companies and also the combined totals of their assured sums and premiums. The table 3.1.3. on page 20 shows the portfolio in force at the end of the year. The figures in the table include the bonuses allocated to the policy-holders (mainly in the form of index adjustments).

In 1994 the premiums to the employees' group life assurance business amounted to 190 milj. FIM. More information on employees' group life assurance can be found on pages 108-109.

The values of insurance sums, insurance savings and premiums are tried to be preserved yearly by index raises, which are the main form of profit sharing in the Finnish life assurance.

Occupational pension insurance:

The mandatory occupational insurance in Finland is run by pension insurance companies, pension funds and foundations. The overall view of the mandatory occupational pension insurance is given on pages 23-27.

The statements of income of the life assurance and pension insurance companies are published on pages 60-87 together with their balance sheets and analyses of investment profits as well as of expenses and revenues. Special tables are published separately for each class on the following pages. Analyses of the results of life assurance and pension insurance companies are shown on pages 319 - 353.

Non-life insurance:

A special feature affecting these statistics is the "equalisation reserve" introduced under the Insurance Companies Act to cover the risk of excessive losses. This reserve forms part of the claims reserve and is not shown separately either in the balance sheet or in the statement of income. If the claims for the year are below average the surplus resulting the reform shall be transferred to this reserve and conversely the reserve shall be drawn upon if the claims are above average.

Transaction of workers' compensation insurance is based on the Workers' Compensation Insurance Act of 1948. This type of insurance was transacted by 17 companies at the end of 1994. Persons insured against accidents at work accounted for a total of 2 747 million working hours in 1994. The insurance companies paid compensations for accidents at work in 119 673 cases. Thus the number of accidents per million hours worked was 43,4. Statistics concerning the development of workers' compensation insurance during the period 1989 - 1993 is given in the figure 5.1.1. on page 36.

Transaction of compulsory motor third party insurance is based on the Motor Insurance Act of 1959. Premium revenues for motor insurance written as direct insurance decreased 20,1 per cent in 1994 compared with the previous year. The number of motor insurance claims paid decreased by 21,3 per cent in 1994 and claims expenses decreased by 17,4 per cent. Some data about the motor insurance business are shown in the figure 5.3.1. on page 39.

As to the other forms of non-life insurance the growth has continued above average in fire and other combined property insurance. The major component of "insurance packages" of this kind is fire insurance and the other components include among other things burglary third party leakage damage and machine insurance. In 1994 the premium revenues for fire and other combined property insurance decreased by 3,2 per cent and claims expenses increased by 0,7 per cent compared with previous year.

An analysis of the result in foreign insurance is shown in Table 5.9.1. on page 50. On pages 51-52 a table is published showing the interchange of reinsurance between Finnish and foreign companies. Direct business transacted by Finnish companies abroad has been included in reinsurances coming from abroad). The business concerned in the table does not contain the business with foreign agencies stationed in Finland. As it is shown in the table the result from the reinsurance received has been worse. The table does not include either influence of net revenues of investments or the influence of changes due to the exchange rates or the impact of retrocessions.

On pages 150-200 there are published statements of income balance sheets disposal of surplus tables and tables showing operating expenses of all non-life companies. On succeeding pages special reports are given on each class separately. Analyses of the results achieved by the non-life insurance companies are given on pages 357-435.

I

SUOMALAISET YHTIÖT - FINSKA BOLAG

FINNISH COMPANIES

A

HENKIVAKUUTUS, TYÖNTEKIJÄIN RYHMÄHENKIVAKUUTUS,
MUU ELÄKEVAKUUTUS KUIN LAKISÄÄTEINEN JA
LAKISÄÄTEINEN ELÄKEVAKUUTUS

LIVFÖRSÄKRING, GRUPPLIVFÖRSÄKRING FÖR ARBETSTAGARE,
ANNAN PENSIONS FÖRSÄKRING ÄN DEN LAGSTADGADE OCH
LAGSTADGAD ARBETSPENSIONS FÖRSÄKRING

*LIFE ASSURANCE, EMPLOYEES' GROUP LIFE ASSURANCE,
OTHER PENSION INSURANCE THAN INSURANCE PROVIDED
BY LAW AND EMPLOYMENT PENSION INSURANCE PROVIDED BY LAW*

1. Tuloslaskelma - Resultaträkning - Income statement

Yhtiön nimi Bolagets namn Name of company	Vakuutusmaksutulot Premieinkomst Premium income			Luottotappiot vakuutusmaksu- saamisista Kreditförluster på premiefordringar Credit losses on premium receivables
	Ensivakuutus Direktförsäkring Direct assurance	Jälleenvakuutus Återförsäkring Reinsurance	Yhteensä Sammanlagt Total	
	1 000 mk	1 000 mk	1 000 mk	1 000 mk
	2	3	4	5
Eläke-Kansa	+ 700 076	+ 38	+ 700 114	- 39 050
Eläke-Sampo	+ 3 754 581	+ 88	+ 3 754 669	- 94 240
Eläke-Tapiola	+ 2 658 669	+ 38	+ 2 658 707	- 90 042
Eläke-Varma	+ 5 408 248	+ 1 582	+ 5 409 830	- 74 523
Eläke-Verdandi	+ 614 944	—	+ 614 944	- 16 764
Henki-Kansa	+ 168 878	+ 38	+ 168 916	- 855
Henki-Tapiola	+ 420 248	+ 144	+ 420 392	- 182
Henki-Verdandi	+ 127 206	+ 2 053	+ 129 259	- 42
Ilmarinen	+ 6 574 906	+ 663	+ 6 575 569	- 68 655
Kaleva	+ 763 403	+ 163	+ 763 566	- 180
Liv-Alandia	—	—	—	—
Nova	+ 779 754	+ 397	+ 780 151	- 77
Otava	+ 1 629	—	+ 1 629	—
Pensions-Alandia	+ 59 410	—	+ 59 410	- 314
Salama	+ 386 442	+ 563	+ 387 005	- 109
Stella	+ 398 251	—	+ 398 251	—
Suomi	+ 794 679	+ 204	+ 794 883	- 244
Yritys-Henki-Tapiola	+ 30 629	—	+ 30 629	- 18
Yhteensä - Sammanlagt Total	+ 23 641 953	+ 5 971	+ 23 647 924	- 385 295

Yhtiön nimi Bolagets namn Name of company	Vakuutusliikkeen tuotot Intäkter av försäkringsrörelsen Underwriting revenues	Korvauskulut Ersättningskostnader Claims expenses		Yhteensä Sammanlagt Total
		Maksetut korvaukset Utbetalda ersättningar Indemnities paid	Korvausvästään muutos Förändring i ersättningsansvaret Change in claims reserve	
	1 000 mk	1 000 mk	1 000 mk	1 000 mk
	11	12	13	14
Eläke-Kansa	+ 559 225	- 690 436	- 112 742	- 803 178
Eläke-Sampo	+ 3 929 653	- 3 367 509	- 617 629	- 3 985 138
Eläke-Tapiola	+ 2 887 796	- 2 471 348	- 467 108	- 2 938 456
Eläke-Varma	+ 6 177 582	- 5 363 976	- 1 046 026	- 6 410 002
Eläke-Verdandi	+ 627 639	- 517 735	- 106 797	- 624 532
Henki-Kansa	- 85 807	- 188 075	- 5 920	- 193 995
Henki-Tapiola	+ 418 191	- 345 718	- 30 467	- 376 185
Henki-Verdandi	+ 106 822	- 49 149	- 12 705	- 61 854
Ilmarinen	+ 6 971 979	- 5 927 699	- 1 277 680	- 7 205 379
Kaleva	+ 555 022	- 346 628	- 53 035	- 399 663
Liv-Alandia	+ 294	—	—	—
Nova	+ 805 294	- 369 893	- 375 844	- 745 737
Otava	+ 633	- 380	+ 19	- 361
Pensions-Alandia	+ 46 589	- 43 258	- 471	- 43 729
Salama	+ 406 897	- 277 921	- 80 346	- 358 267
Stella	+ 30 580	- 4 893	- 1 239	- 6 132
Suomi	+ 730 988	- 491 841	- 27 831	- 519 672
Yritys-Henki-Tapiola	+ 34 761	- 13 271	- 6 160	- 19 431
Yhteensä - Sammanlagt Total	+ 24 204 138	- 20 469 730	- 4 221 981	- 24 691 711

Sijoitustoiminta Placeringsverksamhet Investment activities				Vakuutusmaksu- vastuun muutos Förändring i premieansvaret Change in premium reserve
Tuotot Intäkter Revenues	Kulut Kostnader Expenses	Arvonkorotukset Uppskrivningar Revaluations	Yhteensä Sammanlagt Total	
1 000 mk	1 000 mk	1 000 mk	1 000 mk	1 000 mk
6	7	8	9	10
+ 406 963	- 325 310	—	+ 81 653	- 183 492
+ 1 613 319	- 282 903	—	+ 1 330 416	- 1 061 192
+ 1 030 859	- 158 178	—	+ 872 681	- 553 550
+ 2 750 107	- 746 069	+ 206 000	+ 2 210 038	- 1 367 763
+ 194 254	- 23 400	—	+ 170 854	- 141 395
+ 74 727	- 329 375	—	- 254 648	+ 780
+ 321 820	- 166 064	—	+ 155 756	- 157 775
+ 56 411	- 7 619	—	+ 48 792	- 71 187
+ 2 741 799	- 465 734	—	+ 2 276 065	- 1 811 000
+ 434 735	- 152 940	—	+ 281 795	- 490 159
+ 294	—	—	+ 294	—
+ 377 980	- 151 085	—	+ 226 895	- 201 675
+ 561	- 17	—	+ 544	- 1 540
+ 33 595	- 13 246	—	+ 20 349	- 32 856
+ 328 515	- 66 400	+ 2 223	+ 264 338	- 244 337
+ 15 816	- 1 203	+ 4	+ 14 617	- 382 288
+ 486 995	- 196 244	—	+ 290 751	- 354 402
+ 4 406	- 66	—	+ 4 340	- 190
+ 10 873 156	- 3 085 853	+ 208 227	+ 7 995 530	- 7 054 021

Vastuuvajauksen muutos Förändring i ansvarsunderskottet Change in liabilities deficit			Vakuutusliikkeen kate Försäkringsrörelsens bidrag Coverage of under- writing business	Jälleenvakuuttajien osuus Återförsäkrares andel av Reinsurers' share of Vakuutusmaksu- tulosta Premieinkomsten Premium income
Pakollinen vastuuvajaus Obligatoriskt ansvarsunderskott Obligatory liabilities deficit 1 000 mk	Muu vastuuvajaus Annan ansvarsunderskott Other liabilities deficit 1 000 mk	Yhteensä vastuuvajauksen muutos Förändring i ansvarsun- derskottet sammanlagt Total change in liabilities deficit 1 000 mk	1 000 mk	1 000 mk
15	16	17	18	19
—	+ 62 594	+ 62 594	- 181 359	- 1
+ 369 121	- 211	+ 368 910	+ 313 425	- 2 715
+ 237 584	—	+ 237 584	+ 186 924	- 142
+ 552 305	- 1 308	+ 550 997	+ 318 577	- 2 416
+ 51 928	—	+ 51 928	+ 55 035	- 374
—	—	—	- 279 802	+ 246 347
—	—	—	+ 42 006	- 11 425
—	—	—	+ 44 968	- 3 902
+ 633 571	- 13 400	+ 620 171	+ 386 771	- 20 277
—	—	—	+ 155 359	- 11 598
—	—	—	+ 294	—
—	—	—	+ 59 557	- 6 459
—	—	—	+ 272	- 72
+ 4 901	—	+ 4 901	+ 7 761	- 361
—	—	—	+ 48 630	- 8 689
—	—	—	+ 24 448	- 187
—	—	—	+ 211 316	- 16 483
—	—	—	+ 15 330	- 3 986
+ 1 849 410	+ 47 675	+ 1 897 085	+ 1 409 512	+ 157 260

1. Tuloslaskelma - Resultaträkning - Income statement

Yhtiön nimi Bolagets namn Name of company	Jälleenvakuuttajien osuus (jatk.) Återförsäkrares andel av (forts.) Reinsurers' share of (cont.)			
	Vakuutusmaksu- vastuun muutoksesta Förändringen i premieansvaret Change in premium reserve 1 000 mk	Maksetuista korvauksista Utbetalda ersättningar Indemnities paid 1 000 mk	Korvausvastuun muutoksesta Förändringen i ersättningsansvaret Change in claims reserve 1 000 mk	Yhteensä jälleen- vakuuttajien osuus Återförsäkrares andel sammanlagt Total of reinsurers' share 1 000 mk
	20	21	22	23
Eläke-Kansa	—	—	—	1
Eläke-Sampo	—	+ 2 436	—	279
Eläke-Tapiola	—	+ 107	—	35
Eläke-Varma	+ 43	+ 2 023	—	350
Eläke-Verdandi	+ 96	+ 271	+ 262	255
Henki-Kansa	- 284 619	+ 80 181	- 35 333	+ 6 576
Henki-Tapiola	+ 1 993	+ 8 705	- 98	- 825
Henki-Verdandi	+ 614	+ 2 642	+ 100	- 546
Ilmarinen	—	+ 19 253	—	- 1 024
Kaleva	+ 2 227	+ 10 101	- 286	+ 444
Liv-Alandia	—	—	—	—
Nova	- 268	+ 6 431	- 815	- 1 111
Otava	- 6	+ 25	- 10	- 63
Pensions-Alandia	+ 24	+ 324	+ 2	- 11
Salama	+ 1 080	+ 5 567	+ 91	- 1 951
Stella	—	+ 92	—	- 95
Suomi	+ 2 299	+ 14 536	- 511	- 159
Yritys-Henki-Tapiola	+ 101	+ 2 917	+ 38	- 930
Yhteensä - Sammanlagt Total	- 276 416	+ 155 611	- 36 560	- 105

Yhtiön nimi Bolagets namn Name of company	Liikekulut (jatk.) Driftskostnader (forts.) Operating expenses (cont.)		Käyttökate Driftsbidrag Operating margin before depreciation 1 000 mk	Poistot - Avskrivningar - Sijoitusomaisuudesta På investeringstillgångar Investment assets Rakennuksista Byggnader Buildings 1 000 mk
	Muut liikekulut Övriga driftskostnader Other operating expenses 1 000 mk	Yhteensä liikekulut Driftskostnader sammanlagt Total operating expenses 1 000 mk		
	29	30		
Eläke-Kansa	- 24 435	- 37 078	- 233 811	- 46
Eläke-Sampo	- 70 381	- 129 172	+ 97 847	—
Eläke-Tapiola	- 30 603	- 75 370	+ 53 364	- 278
Eläke-Varma	- 63 151	- 146 311	+ 46 232	—
Eläke-Verdandi	- 13 542	- 30 084	+ 12 765	- 3 215
Henki-Kansa	- 43 067	- 58 151	- 331 377	- 4 264
Henki-Tapiola	—	- 84 425	- 43 244	- 6 567
Henki-Verdandi	- 9 107	- 36 180	+ 8 242	—
Ilmarinen	- 79 171	- 180 321	+ 55 702	—
Kaleva	- 66 980	- 130 662	+ 25 141	—
Liv-Alandia	- 6	- 6	+ 288	—
Nova	- 22 310	- 41 772	+ 16 674	- 24
Otava	- 484	- 486	- 277	—
Pensions-Alandia	- 2 458	- 4 391	+ 1 933	—
Salama	- 17 180	- 44 488	+ 2 191	- 28
Stella	- 17 155	- 21 469	+ 2 884	—
Suomi	- 49 400	- 164 391	+ 46 766	- 37 524
Yritys-Henki-Tapiola	- 3 233	- 7 439	+ 6 961	—
Yhteensä - Sammanlagt Total	- 512 663	- 1 192 196	- 231 719	- 51 946

Oma osuus vakuutusliikkeen katteesta Eget andel av försäkringsrörelsens bidrag <i>Underwriting profit for own account</i>	Lakisääteiset maksut Lagstadgade avgifter <i>Statutory charges</i>	Liikekulut Driftskostnader <i>Operating expenses</i>		
	Osuus ETK:n kustannuksista Andel av PSC:s kostnader <i>Contribution to the expenses of the Central Pension Security Institute</i>	Palkat ja palkkiot Löner och provisioner <i>Salaries and commissions</i>	Siirto eläkesätiölle Överföring till pensionsstiftelse <i>Transfer to the pension foundation</i>	Muut sosiaalikulut Övriga sociala kostnader <i>Other social expenses</i>
1 000 mk	1 000 mk	1 000 mk	1 000 mk	1 000 mk
24	25	26	27	28
- 181 360	- 15 373	- 10 453	-	- 2 190
+ 313 146	- 86 127	- 41 195	-	- 17 596
+ 186 889	- 58 155	- 33 022	-	- 11 745
+ 318 227	- 125 684	- 60 184	-	- 22 976
+ 55 290	- 12 441	- 12 664	-	- 3 878
- 273 226	-	- 12 964	-	- 2 120
+ 41 181	-	- 37 144	- 12 837	- 34 444
+ 44 422	-	- 21 073	-	- 6 000
+ 385 747	- 149 724	- 75 704	-	- 25 446
+ 155 803	-	- 45 181	-	- 18 501
+ 294	-	-	-	-
+ 58 446	-	- 15 048	-	- 4 414
+ 209	-	- 2	-	-
+ 7 750	- 1 426	- 1 505	-	- 428
+ 46 679	-	- 20 060	-	- 7 248
+ 24 353	-	- 3 310	-	- 1 004
+ 211 157	-	- 86 022	-	- 28 969
+ 14 400	-	- 3 070	-	- 1 136
+ 1 409 407	- 448 930	- 478 601	- 12 837	- 188 095

Depreciation

Käyttöomaisuudesta På anläggningstillgångar <i>Fixed assets</i>				Yhteensä poistot Avskrivningar sammanlagt <i>Total depreciation</i>
Rakennuksista Byggnader <i>Buildings</i>	Kalustosta Inventarier <i>Furnishings and fixtures</i>	Muusta käyttöomaisuudesta Övriga anläggningstillgångar <i>Other fixed assets</i>	Yhteensä Sammanlagt <i>Total</i>	
1 000 mk	1 000 mk	1 000 mk	1 000 mk	1 000 mk
33	34	35	36	37
-	- 309	- 3 858	- 4 167	- 4 213
-	-	-	-	-
-	- 23	- 2 626	- 2 649	- 2 927
-	- 9 669	- 1 302	- 10 971	- 10 971
- 1 377	- 1 486	-	- 2 863	- 6 078
-	- 10 023	- 1 134	- 11 157	- 15 421
- 418	- 60	- 3 364	- 3 842	- 10 409
-	- 1 898	- 1 918	- 3 816	- 3 816
-	-	-	-	-
-	-	-	-	-
-	- 274	- 1 053	- 1 327	- 1 351
-	-	-	-	-
-	-	-	-	-
- 16	- 788	- 421	- 1 225	- 1 253
-	- 189	- 2 053	- 2 242	- 2 242
- 8 539	- 7 606	- 1 618	- 17 763	- 55 287
-	- 18	- 73	- 91	- 91
- 10 350	- 32 343	- 19 420	- 62 113	- 114 059

1. Tuloslaskelma - Resultaträkning - Income statement

Yhtiön nimi Bolagets namn Name of company	Suunnitelman mukaiset poistot - Planenliga avskrivningar - Scheduled depreciation			
	Sijoitusomaisuudesta På investeringstillgångar Investment assets		Käyttöomaisuudesta På anläggningstillgångar Fixed assets	
	Rakennuksista Byggnader Buildings	Rakennuksista Byggnader Buildings	Kalustosta Inventarier Furnishings and fixtures	Muusta käyttö- omaisuudesta Övriga anläggnings- tillgångar Other fixed assets
	1 000 mk	1 000 mk	1 000 mk	1 000 mk
	38	39	40	41
Eläke-Kansa	—	—	—	—
Eläke-Sampo	- 11 572	- 1 126	- 1 363	- 6 055
Eläke-Tapiola	—	—	—	—
Eläke-Varma	—	—	—	—
Eläke-Verdandi	—	—	—	—
Henki-Kansa	—	—	—	—
Henki-Tapiola	—	—	—	—
Henki-Verdandi	—	—	—	—
Ilmarinen	- 19 999	- 3 929	- 6 269	- 1 151
Kaleva	- 4 526	—	- 1 176	- 7 951
Liv-Alandia	- 15	—	—	—
Nova	—	—	—	—
Otava	—	—	—	—
Pensions-Alandia	- 1 248	- 8	- 95	- 80
Salama	—	—	—	—
Stella	—	—	—	—
Suomi	—	—	—	—
Yritys-Henki-Tapiola	—	—	—	—
Yhteensä - Sammanlagt Total	- 37 360	- 5 063	- 8 903	- 15 237

Yhtiön nimi Bolagets namn Name of company	Muut tuotot (jatk.) Övriga intäkter (forts.) Other revenues (cont.)		Muut kulut Övriga kostnader Other expenses	
	Muut tuotot Övriga intäkter Other revenues	Yhteensä muut tuotot Övriga intäkter sammanlagt Other revenues, total	Käyttöomaisuuden myyntitappiot Förluster på försäljning av anläggningstillgångar Losses on sales of fixed assets	Muut kulut Övriga kostnader Other expenses
	1 000 mk	1 000 mk	1 000 mk	1 000 mk
		47	48	49
Eläke-Kansa	+ 8	+ 8	—	- 13
Eläke-Sampo	+ 12 494	+ 12 559	- 1 938	- 32
Eläke-Tapiola	+ 15	+ 15	—	- 527
Eläke-Varma	—	—	—	—
Eläke-Verdandi	+ 11	+ 30	—	—
Henki-Kansa	+ 8 317	+ 8 317	—	- 3
Henki-Tapiola	+ 345	+ 393	—	- 583
Henki-Verdandi	+ 1 619	+ 1 619	—	—
Ilmarinen	+ 4 080	+ 4 045	—	—
Kaleva	+ 42	+ 562	—	- 6
Liv-Alandia	—	—	—	—
Nova	—	—	—	—
Otava	—	—	—	—
Pensions-Alandia	—	+ 12	—	—
Salama	—	+ 191	—	—
Stella	+ 11	+ 11	—	—
Suomi	—	+ 3 692	—	—
Yritys-Henki-Tapiola	—	—	—	- 48
Yhteensä - Sammanlagt Total	+ 26 942	+ 31 454	- 1 938	- 1 212

Yhteensä Sammanlagt Total	Yhteensä suunnitelman mukaiset poistot Planenliga avskrivningar sammanlagt <i>Total scheduled depreciation</i>	Liikeylijäämä/ alijäämä Rörelse- överskott/ underskott <i>Operating surplus/deficit</i>	Muut tuotot Övriga intäkter <i>Other revenues</i>	
			Käyttöomaisuuden myyntivoitot Vinster på försäljning av anläggningstillgångar <i>Profit from sales of fixed assets</i>	Suoritemyynti Försäljning av prestationer <i>Sales of services</i>
1 000 mk	1 000 mk	1 000 mk	1 000 mk	1 000 mk
42	43	44	45	46
—	—	— 238 024	—	—
- 8 544	- 20 116	+ 77 731	—	+ 65
—	—	+ 50 437	—	—
—	—	+ 35 261	—	—
—	—	+ 6 687	—	+ 19
—	—	- 346 798	—	—
—	—	- 53 653	+ 48	—
—	—	+ 4 426	—	—
- 11 349	- 31 348	+ 24 354	- 35	—
- 9 127	- 13 653	+ 11 488	+ 520	—
—	- 15	+ 273	—	—
—	—	+ 15 323	—	—
—	—	- 277	—	—
- 183	- 1 431	+ 502	+ 12	—
—	—	+ 938	—	+ 191
—	—	+ 642	—	—
—	—	- 8 521	+ 3 089	+ 603
—	—	+ 6 870	—	—
- 29 203	- 66 563	- 412 341	+ 3 634	+ 878

Suunnitelman mukaisten ja tehtyjen poistojen erotus
Skillnaden mellan planenliga och gjorda avskrivningar
Difference between scheduled and implemented depreciation

Yhteensä muut kulut Övriga kostnader sammanlagt <i>Other expenses, total</i>	Sijoitusomaisuudesta På investeringstillgångar <i>Investment assets</i>	Käyttöomaisuudesta På anläggningstillgångar <i>Fixed assets</i>		
	Rakennuksista Byggnader <i>Buildings</i>	Rakennuksista Byggnader <i>Buildings</i>	Kalustosta Inventarier <i>Furnishings and fixtures</i>	Muusta käyttöomaisuudesta Övriga anläggningstillgångar <i>Other fixed assets</i>
1 000 mk	1 000 mk	1 000 mk	1 000 mk	1 000 mk
51	52	53	54	55
— 13	—	—	—	—
- 1 970	- 15 653	- 713	- 762	+ 390
- 527	—	—	—	—
—	—	—	—	—
- 3	—	—	—	—
- 583	—	—	—	—
—	—	—	—	—
—	+ 3 604	+ 3 080	+ 424	+ 4
- 6	- 1 702	—	- 59	- 744
—	- 273	—	—	—
—	—	—	—	—
—	—	—	—	—
—	+ 521	- 29	—	—
—	—	—	—	—
—	—	—	—	—
- 48	—	—	—	—
- 3 150	- 13 503	+ 2 338	- 397	- 350

1. Tuloslaskelma - Resultaträkning - Income statement

Yhtiön nimi Bolagets namn Name of company	Suunnitelman mukaisten ja tehtyjen poistojen erotus (jatk.) Skilln. mellan planenliga och gjorda avskrivningar (forts.) <i>Diff. between scheduled and implem. depreciation (cont.)</i>	Varausten muutokset Förändringar i reserveringar <i>Changes in reserves</i>		
	Käyttöomaisuudesta (jatk.) På anläggningstillg. (forts.) <i>Fixed assets (cont.)</i>	Yhteensä poistojen erotus Skillnaden mellan avskrivningar sammanlagt <i>Total difference in depreciation</i>	Luottotappiovaraus Kreditförlust-reservering <i>Reserve for bad debts</i>	Ennakkokulukirjaus Förskottkostnad <i>Writedown on investments</i>
	Yhteensä Sammanlagt <i>Total</i>			
	1 000 mk	1 000 mk	1 000 mk	1 000 mk
	56	57	58	59
Eläke-Kansa	—	—	+ 63 647	—
Eläke-Sampo	- 1 085	- 16 738	- 66 000	—
Eläke-Tapiola	—	—	- 46 154	—
Eläke-Varma	—	—	—	—
Eläke-Verdandi	—	—	- 5 000	—
Henki-Kansa	—	—	—	+ 5 109
Henki-Tapiola	—	—	+ 630	—
Henki-Verdandi	—	—	- 850	—
Ilmarinen	+ 3 508	+ 7 112	- 25 000	—
Kaleva	- 803	- 2 505	+ 302	—
Liv-Alandia	—	- 273	—	—
Nova	—	—	- 1 090	—
Otava	—	—	+ 116	—
Pensions-Alandia	- 29	+ 492	- 763	—
Salama	—	—	+ 1 400	—
Stella	—	—	—	—
Suomi	—	—	+ 300	—
Yritys-Henki-Tapiola	—	—	- 3 987	—
Yhteensä - Sammanlagt Total	+ 1 591	- 11 912	- 82 449	+ 5 109

Yhtiön nimi Bolagets namn Name of company	Tilikauden ylijäämä/alijäämä Räkenskaps- periodens överskott/ underskott <i>Surplus/deficit for the financial year</i>
	1 000 mk
	65
Eläke-Kansa	- 174 536
Eläke-Sampo	+ 4 081
Eläke-Tapiola	+ 2 796
Eläke-Varma	+ 6 589
Eläke-Verdandi	+ 1 211
Henki-Kansa	- 333 419
Henki-Tapiola	+ 2 534
Henki-Verdandi	+ 3 875
Ilmarinen	+ 8 021
Kaleva	+ 11 020
Liv-Alandia	—
Nova	+ 10 667
Otava	- 139
Pensions-Alandia	+ 176
Salama	+ 1 851
Stella	+ 646
Suomi	+ 340
Yritys-Henki-Tapiola	+ 2 124
Yhteensä - Sammanlagt Total	- 452 163

		Välittömät verot Direkta skatter <i>Direct taxes</i>			
Muut varaukset Övriga reserveringar <i>Other reserves</i>	Yhteensä varausten muutokset Förändringar i reserveringar sammanlagt <i>Total changes in reserves</i>	Suoriteperusteiset verot Skatter enligt prestationsprincipen <i>Accrually based taxes</i>	Vapaasta omasta pääomasta kirjattu määrä Från fritt eget kapital bokfört belopp <i>Amount recorded on dis- tributable equity capital</i>	Yhteensä välittömät verot Direkta skatter sammanlagt <i>Direct taxes, total</i>	
1 000 mk	1 000 mk	1 000 mk	1 000 mk	1 000 mk	
60	61	62	63	64	
—	+ 63 647	— 153	—	— 153	
—	- 66 000	- 1 501	—	- 1 501	
—	- 46 154	- 975	—	- 975	
—	—	- 28 672	—	- 28 672	
—	- 5 000	- 506	—	- 506	
—	+ 5 109	- 44	—	- 44	
+ 56 601	+ 57 231	- 854	—	- 854	
—	- 850	- 1 320	—	- 1 320	
—	- 25 000	- 2 490	—	- 2 490	
—	+ 302	+ 1 181	—	+ 1 181	
—	—	—	—	—	
—	- 1 090	- 3 566	—	- 3 566	
+ 32	+ 148	- 10	—	- 10	
—	- 763	- 68	—	- 68	
—	+ 1 400	- 678	—	- 678	
—	—	- 7	—	- 7	
+ 8 300	+ 8 600	- 3 431	—	- 3 431	
—	- 3 987	- 711	—	- 711	
+ 64 933	- 12 407	- 43 805	—	- 43 805	

2. Tilivuoden päättävä tase - Räkenskapsperiodens avslutande balansräkning -

A. Vastaavaa - Aktiva - Assets

Yhtiön nimi Bolagets namn Name of company	Rahoitusomaisuus Finansieringstillgångar <i>Financial assets</i>			
	Rahat ja pankkisaamiset Kassa och banktillgodohavanden <i>Cash in hand and cash in bank</i>			
	Kassa Kassa <i>Cash in hand</i> 1 000 mk	Markkamääräiset shekki- ja postiirtotilit Check- och postgirokonton i finsk valuta <i>Cheque and postal giro ac- counts in Finnish currency</i> 1 000 mk	Muut markkamääräiset pankkisaamiset Övriga banktillgodohavan- den i finsk valuta <i>Other cash in bank in Finnish currency</i> 1 000 mk	Valuttamääräiset pankkisaamiset Banktillgodohavanden i utländsk valuta <i>Cash in bank in foreign currency</i> 1 000 mk
	2	3	4	5
Eläke-Kansa	2	10 244	238 850	—
Eläke-Sampo	25	67 865	22 000	4
Eläke-Tapiola	—	—	114	—
Eläke-Varma	86	70 627	—	—
Eläke-Verdandi	38	4 971	6 563	—
Henki-Kansa	74	14 950	92 453	—
Henki-Tapiola	783	68 689	—	—
Henki-Verdandi	100	8 416	5 283	4 983
Ilmarinen	23	35 803	40 500	5
Kaleva	—	89 650	—	30 565
Liv-Alandia	—	9 291	4 935	—
Nova	—	73 829	—	—
Otava	—	49	—	—
Pensions-Alandia	—	5 415	113 535	7
Salama	—	8 712	—	—
Stella	—	4 241	—	—
Suomi	—	8 121	—	—
Yritys-Henki-Tapiola	—	265	—	—
Yhteensä - Sammanlagt Total	1 131	481 138	524 233	35 564

Yhtiön nimi Bolagets namn Name of company	Rahoitusomaisuus (jatk.) Finansieringstillgångar (forts.) <i>Financial assets (cont.)</i>			
	Jälleenvakuutusliikkeestä johtuvat saamiset (jatk.) Tillgodohavanden av återförsäkringsrörelse (forts.) <i>Claims on reinsurance (cont.)</i>		Siirtosaamiset Transitoriska fordringar <i>Accrued credits and deferred charges</i>	
	Muut saamiset Övriga tillgodohavanden <i>Other claims</i> 1 000 mk	Yhteensä jälleenvakuutus- liikkeestä johtuvat saamiset Tillgodohavanden av åter- försäkringsrö. sammanlagt <i>Total claims on reinsurance</i> 1 000 mk	Vakuutusmaksut Premier <i>Premiums</i> 1 000 mk	Korot Räntor <i>Interest income due</i> 1 000 mk
	11	12	13	14
Eläke-Kansa	39	39	127 325	320 798
Eläke-Sampo	148	148	798 853	793 720
Eläke-Tapiola	—	—	552 135	421 506
Eläke-Varma	597	597	675 441	1 151 030
Eläke-Verdandi	—	5 322	103 709	97 187
Henki-Kansa	—	62 111	5 807	10 945
Henki-Tapiola	—	13 760	9 171	51 086
Henki-Verdandi	204	3 584	5 032	32 555
Ilmarinen	—	—	969 780	1 117 330
Kaleva	—	19 930	14 370	124 817
Liv-Alandia	—	246	—	62
Nova	524	5 393	139 883	84 864
Otava	—	—	—	2
Pensions-Alandia	—	—	6 428	12 147
Salama	753	7 748	28 326	136 415
Stella	92	92	1 373	20 002
Suomi	751	24 847	23 017	89 145
Yritys-Henki-Tapiola	—	1 668	2 568	35 265
Yhteensä - Sammanlagt Total	3 108	145 485	3 463 218	4 498 876

The balance sheet at the end of year

Yhteensä rahat ja pankkisaamiset Kassa och banktillgodo- havanden sammanlagt <i>Cash in hand and cash in bank, total</i> 1 000 mk	Osakeantisaamiset Tillgodohavanden i aktieemission <i>Claims on share issues</i>	Jälleenvakuutusliikkeestä johtuvat saamiset Tillgodohavanden av återförsäkringsrörelse <i>Claims on reinsurance</i>		
	1 000 mk	Vakuutusmaksuvastuu Premieansvaret <i>Premium reserve</i> 1 000 mk	Korvausvastuu Ersättningsansvaret <i>Claims reserve</i> 1 000 mk	Talletteet Depåer <i>Deposits</i> 1 000 mk
6	7	8	9	10
249 096	—	—	—	—
89 894	—	—	—	—
114	—	—	—	—
70 713	—	—	—	—
11 572	—	2 830	2 492	—
107 477	—	49 661	12 450	—
69 472	—	11 007	2 753	—
18 782	—	2 551	829	—
76 331	—	—	—	—
120 215	—	16 921	3 009	—
14 226	—	201	45	—
73 829	—	3 456	1 413	—
49	—	—	—	—
118 957	—	—	—	—
8 712	—	5 052	1 943	—
4 241	—	—	—	—
8 121	—	19 770	4 326	—
265	—	1 244	424	—
1 042 066	—	112 693	29 684	—

Etukäteen maksetut korvaukset I förskott erlagda ersättningar <i>Claims paid in advance</i> 1 000 mk	Muut siirtosaamiset Övriga transitoriska fordringar <i>Other accrued credits</i> 1 000 mk	Yhteensä siirtosaamiset Transitoriska fordringar sammanlagt <i>Accrued credits and deferred charges, total</i> 1 000 mk	Muu rahoitusomaisuus Övriga finansierings- tillgångar <i>Other financial assets</i> 1 000 mk	Yhteensä rahoitusomaisuus Finansieringstillgångar sammanlagt <i>Total financial assets</i> 1 000 mk
	15	16	17	18
65 137	55 732	568 992	321 381	1 139 508
230 003	367 960	2 190 536	1 847 666	4 128 244
—	136 761	1 110 402	26 815	1 137 331
408 973	504 821	2 740 265	44 804	2 856 379
24 712	10 902	236 510	334 656	588 060
—	10 368	27 120	17 979	214 687
—	6 000	66 257	324 303	473 792
—	167	37 754	15 319	75 439
546 830	762 217	3 396 157	3 779 252	7 251 740
—	9 964	149 151	294 282	583 578
—	—	62	15 973	30 507
11 509	6 473	242 729	566 444	888 395
—	5	7	16 126	16 182
4 333	19 809	42 717	798	162 472
6 515	7 730	178 986	464 126	659 572
4	733	22 111	275	26 720
2 165	13 246	127 573	467 240	627 781
—	25	37 858	2 598	42 389
1 300 181	1 912 913	11 175 187	8 540 037	20 902 776

2. Tilivuoden päättävä tase - Räkenskapsperiodens avslutande balansräkning -

A. Vastaavaa - Aktiva - Assets

Yhtiön nimi Bolagets namn Name of company	Sijoitusomaisuus Investeringstillgångar Investment assets			Joukkovelkakirjalainat Masskuldebrevslån Bonds and debentures
	Velkakirjasaamiset Skuldebrevsfordringar Promissory note claims			
	Takaisinlainaus Återlån Relending	Muut velkakirjasaamiset Övriga skuldebrevs- fordringar Other promissory note claims	Yhteensä velkakirja- saamiset Skuldebrevsfordringar sammanlagt Total promissory note claims	
1 000 mk	1 000 mk	1 000 mk	1 000 mk	
	20	21	22	23
Eläke-Kansa	2 215 155	821 995	3 037 150	440 901
Eläke-Sampo	6 696 583	2 617 892	9 314 475	5 397 769
Eläke-Tapiola	4 902 050	2 095 604	6 997 654	5 343 875
Eläke-Varma	15 388 691	4 276 470	19 665 161	6 452 588
Eläke-Verdandi	599 265	236 968	836 233	693 204
Henki-Kansa	—	43 109	43 109	270 871
Henki-Tapiola	—	646 723	646 723	1 037 272
Henki-Verdandi	—	83 427	83 427	406 831
Ilmarinen	15 415 090	3 610 121	19 025 211	7 447 789
Kaleva	—	672 681	672 681	1 528 354
Liv-Alandia	—	—	—	19 740
Nova	1 721 943	—	1 721 943	1 072 871
Otava	—	—	—	—
Pensions-Alandia	205 251	9 787	215 038	42 653
Salama	124 260	1 949 134	2 073 394	—
Stella	—	—	—	349 892
Suomi	—	408 403	408 403	1 151 744
Yritys-Henki-Tapiola	—	411 491	411 491	1 084 756
Yhteensä - Sammanlagt Total	47 268 288	17 883 805	65 152 093	32 741 110

Yhtiön nimi Bolagets namn Name of company	Sijoitusomaisuus (jatk.) Investeringstillgångar (forts.) Investment assets (cont.)			
	Asuinkiinteistöosakk. (j.) Bostadsfastigh.aktier (f.) Shares in housing corp. (c.)	Muut kiinteistöosakkeet Övriga fastighetsaktier Other real estate shares		
	Yhteensä asuinkiinteistö- osakkeet Bostadsfastighetsaktier sammanlagt Total shares in housing corporations	Tytäryhtiöt Dottersbolag Subsidiaries	Muut Övriga Others	Yhteensä muut kiinteistöosakkeet Övriga fastighetsaktier sammanlagt Other real estate shares, total
1 000 mk	1 000 mk	1 000 mk	1 000 mk	
	29	30	31	32
Eläke-Kansa	54 004	—	196 252	196 252
Eläke-Sampo	436 419	418 937	94 173	513 110
Eläke-Tapiola	66 648	7 549	397 597	405 146
Eläke-Varma	350 848	888 594	197 989	1 086 583
Eläke-Verdandi	217 674	—	—	—
Henki-Kansa	76 065	—	174 150	174 150
Henki-Tapiola	112 812	266 766	774 203	1 040 969
Henki-Verdandi	47 020	—	—	—
Ilmarinen	185 914	2 145 878	465 475	2 611 353
Kaleva	62 138	294 079	48 614	342 693
Liv-Alandia	—	—	—	—
Nova	—	25 531	35 423	60 954
Otava	—	—	—	—
Pensions-Alandia	—	—	5 946	5 946
Salama	203 017	312 935	202 356	515 291
Stella	—	—	—	—
Suomi	263 706	421 039	147 027	568 066
Yritys-Henki-Tapiola	40 878	103 471	118 969	222 440
Yhteensä - Sammanlagt Total	2 117 143	4 884 779	2 858 174	7 742 953

The balance sheet at the end of year

Osakkeet ja osuudet Aktier och andelar Stocks and shares			Asuinkiinteistöosakkeet Bostadsfastighetsaktier Shares in housing corporations	
Tytäryhtiöt Dotterbolag Subsidiaries	Muut Övriga Others	Yhteensä osakkeet ja osuudet Aktier och andelar sammanlagt Total stocks and shares	Tytäryhtiöt Dotterbolag Subsidiaries	Muut Övriga Others
1 000 mk	1 000 mk	1 000 mk	1 000 mk	1 000 mk
24	25	26	27	28
—	247 289	247 289	—	54 004
—	819 053	819 053	338 972	97 447
—	41 405	41 405	6 234	60 414
—	2 079 296	2 079 296	314 221	36 627
—	95 044	95 044	116 488	101 186
264	8 351	8 615	—	76 065
—	109 166	109 166	1 647	111 165
—	6 849	6 849	44 634	2 386
—	1 808 480	1 808 480	181 076	4 838
—	471 864	471 864	27 350	34 788
—	1 903	1 903	—	—
—	730 638	730 638	—	—
—	—	—	—	—
—	14 025	14 025	—	—
—	270 978	270 978	198 467	4 550
—	9 529	9 529	—	—
—	829 358	829 358	188 300	75 406
—	—	—	12 911	27 967
264	7 543 228	7 543 492	1 430 300	686 843

Asuinkiinteistöt Bostadsfastigheter Residential buildings	Muut kiinteistöt Övriga fastigheter Other real estate	Tilikauden arvonorotukset Uppskrivningar under räkenskapsperioden Revaluations for the financial year		
		Osakkeet Aktier Stocks	Kiinteistöt ja kiinteistöosakkeet Fastigheter och fastighetsaktier Real estate and shares in real estate	Yhteensä Sammanlagt Total
1 000 mk	1 000 mk	1 000 mk	1 000 mk	1 000 mk
33	34	35	36	37
—	7 421	—	—	—
256 091	248 576	—	—	—
—	350	—	—	—
73 240	477 444	180 000	—	180 000
3 470	56 153	—	—	—
—	102 322	—	—	—
7 347	140 779	—	—	—
—	—	—	—	—
—	596 733	—	—	—
41 049	133 884	—	—	—
—	8 871	—	—	—
—	12 369	—	—	—
—	—	—	—	—
2 527	13 756	—	—	—
—	—	—	—	—
—	—	—	—	—
252 697	788 612	—	—	—
16 926	30 110	—	—	—
653 347	2 617 380	180 000	—	180 000

2. Tilivuoden päättävä tase - Räkenskapsperiodens avslutande balansräkning -

A. Vastaavaa - Aktiva - Assets

Yhtiön nimi Bolagets namn Name of company	Sijoitusomaisuus (jatk.) Investeringstillgångar (forts.) <i>Investment assets (cont.)</i>			Käyttöomaisuus Anläggningstillgångar <i>Fixed assets</i>
	Muu sijoitusomaisuus Övriga investerings- tillgångar <i>Other investment assets</i>	Tehtyjen ja suunnitelman mukaisten poistojen kertynyt erotus Ackumuleras skillnad mellan gjorda och planenliga avskrivningar <i>Difference in scheduled and implemented depreciation</i>	Yhteensä sijoitusomaisuus Investeringstillgångar sammanlagt <i>Total investment assets</i>	Osakkeet ja osuudet Aktier och andelar <i>Stocks and shares</i>
	1 000 mk	1 000 mk	1 000 mk	1 000 mk
	38	39	40	41
Eläke-Kansa	320	—	3 983 337	—
Eläke-Sampo	195 765	39 388	17 220 646	—
Eläke-Tapiola	—	—	12 855 078	—
Eläke-Varma	4 549 672	—	34 914 832	—
Eläke-Verdandi	—	—	1 901 778	15 000
Henki-Kansa	25 119	—	700 251	—
Henki-Tapiola	—	—	3 095 068	9 371
Henki-Verdandi	—	—	544 127	—
Ilmarinen	262 509	92 220	32 030 209	—
Kaleva	81 564	24 721	3 358 948	—
Liv-Alandia	—	273	30 787	—
Nova	1 043 066	—	4 641 841	—
Otava	—	—	—	—
Pensions-Alandia	—	1 143	295 088	—
Salama	1) 48 236	—	3 110 916	—
Stella	2) 100 789	—	460 210	—
Suomi	21 546	—	4 284 132	57 692
Yritys-Henki-Tapiola	1 616	—	1 808 217	—
Yhteensä - Sammanlagt Total	6 330 202	157 745	125 235 465	82 063

Yhtiön nimi Bolagets namn Name of company	Käyttöomaisuus (jatk.) Anläggningstillgångar (forts.) <i>Fixed assets (cont.)</i>			Asuinkiinteistöt Bostadsfastigheter <i>Residential buildings</i>
	Muut kiinteistöosakkeet Övriga fastighetsaktier <i>Other real estate shares</i>			
	Tytärtyhtiöt Dotterbolag <i>Subsidiaries</i>	Muut Övriga <i>Others</i>	Yhteensä Sammanlagt <i>Total</i>	
1 000 mk	1 000 mk	1 000 mk	1 000 mk	
	47	48	49	50
Eläke-Kansa	—	—	—	—
Eläke-Sampo	—	26 952	26 952	—
Eläke-Tapiola	—	33 021	33 021	—
Eläke-Varma	17 341	—	17 341	—
Eläke-Verdandi	—	—	—	—
Henki-Kansa	—	—	—	—
Henki-Tapiola	30 795	34 132	64 927	2 822
Henki-Verdandi	1 095	18 742	19 837	—
Ilmarinen	—	10 885	10 885	—
Kaleva	—	—	—	—
Liv-Alandia	—	—	—	—
Nova	—	—	—	—
Otava	—	—	—	—
Pensions-Alandia	—	—	—	—
Salama	3 357	2 751	6 108	—
Stella	—	—	—	—
Suomi	23 040	11 646	34 686	18 281
Yritys-Henki-Tapiola	14 385	—	14 385	—
Yhteensä - Sammanlagt Total	90 013	138 129	228 142	21 103
	1) 44 605	Sijoitussidonnaisten vakuutusten - Placeringar som utgör		
	2) 11 671	katteena oleva omaisuus - täckning för fondförsäkringar		

The balance sheet at the end of year

		Asuinkiinteistöosakkeet Bostadsfastighetsaktier Shares in housing corporations		
Muut Övriga Others	Yhteensä Sammanlagt Total	Tytäryhtiöt Dotterbolag Subsidiaries	Muut Övriga Others	Yhteensä Sammanlagt Total
1 000 mk	1 000 mk	1 000 mk	1 000 mk	1 000 mk
42	43	44	45	46
4 010	4 010	—	—	—
286 936	286 936	—	—	—
13 520	13 520	—	—	—
354 288	354 288	—	—	—
18 121	33 121	6 747	1 279	8 026
629	629	—	—	—
15 123	24 494	120	7 544	7 664
454	454	—	—	—
362 452	362 452	6 075	4 057	10 132
386 670	386 670	—	—	—
—	—	—	—	—
43 050	43 050	—	—	—
—	—	—	—	—
14 388	14 388	—	—	—
4 424	4 424	26 287	—	26 287
3 106	3 106	—	—	—
602 603	660 295	8 584	16 653	25 237
152	152	—	—	—
2 109 926	2 191 989	47 813	29 533	77 346

		Aikaisempien tilikausien arvonkorotukset Uppskrivningar under tidigare räkenskapsperioder Revaluations for previous financial years			
Muut kiinteistöt Övriga fastigheter Other real estate	Tilikauden arvonkorotukset Uppskrivningar under räkenskapsperioden Revaluations for the financial year	Osakkeet Aktier Stocks	Kiinteistöt ja kiinteistö- osakkeet Fastigheter och fastighetsaktier Real estate and shares in real estate	Yhteensä Sammanlagt Total	Osakkeet Aktier Stocks
1 000 mk	1 000 mk	1 000 mk	1 000 mk	1 000 mk	1 000 mk
51	52	53	54	55	
—	—	—	—	—	
47 897	—	—	—	—	
64 355	—	—	—	—	
5 316	—	—	—	—	
—	—	—	—	—	
11 821	—	—	—	—	
—	—	—	—	—	
115 317	—	—	—	—	
—	—	—	—	—	
—	—	—	—	—	
—	—	—	—	—	
—	—	—	—	—	
—	—	—	—	—	
336	—	—	—	—	
—	—	—	—	—	
81 928	—	—	—	8 657	
—	—	—	—	—	
326 970	—	—	—	8 657	

Investments for the benefit of life-assurance
policyholders who bear the investment risk

2. Tilivuoden päättävä tase - Räkenskapsperiodens avslutande balansräkning -

A. Vastaavaa - Aktiva - Assets

Yhtiön nimi Bolagets namn Name of company	Käyttöomaisuus (jatk.) Anläggningstillgångar (forts.) Fixed assets (cont.)			
	Aikaisempien tilikausien arvonorotukset (jatk.) Uppskrivningar under tidigare räkenskapsperioder (forts.) Revaluations for previous financial years (cont.)		Kalusto Inventarier Furnishings and fixtures	Muu käyttöomaisuus Övriga anläggnings- tillgångar Other fixed assets
	Kiinteistöt ja kiinteistö- osakkeet Fastigheter och fastighetsaktier Real estate and shares in real estate	Yhteensä Sammanlagt Total		
1 000 mk	1 000 mk	1 000 mk	1 000 mk	
	56	57	58	59
Eläke-Kansa	—	—	720	10 249
Eläke-Sampo	—	—	12 592	5 551
Eläke-Tapiola	—	—	53	20 034
Eläke-Varma	6 014	6 014	31 644	2 621
Eläke-Verdandi	2 800	2 800	10 279	7 684
Henki-Kansa	—	—	23 386	5 766
Henki-Tapiola	—	—	141	38 826
Henki-Verdandi	—	—	4 429	6 077
Ilmarinen	44 000	44 000	18 352	2 488
Kaleva	—	—	8 832	19 156
Liv-Alandia	—	—	—	—
Nova	—	—	4 110	99
Otava	—	—	—	—
Pensions-Alandia	—	—	663	440
Salama	—	—	1 980	695
Stella	—	—	1 685	11 445
Suomi	145 795	154 452	20 284	3 360
Yritys-Henki-Tapiola	—	—	41	271
Yhteensä - Sammanlagt Total	198 609	207 266	139 191	134 762
Yhtiön nimi Bolagets namn Name of company	Yhteensä vastaavaa Aktiva sammanlagt Total assets			
	1 000 mk			
	65			
Eläke-Kansa	5 200 420			
Eläke-Sampo	22 103 527			
Eläke-Tapiola	14 296 621			
Eläke-Varma	38 814 599			
Eläke-Verdandi	2 608 993			
Henki-Kansa	944 719			
Henki-Tapiola	3 719 555			
Henki-Verdandi	650 363			
Ilmarinen	40 494 825			
Kaleva	4 358 839			
Liv-Alandia	61 295			
Nova	5 577 495			
Otava	16 182			
Pensions-Alandia	478 131			
Salama	3 810 318			
Stella	503 165			
Suomi	5 910 436			
Yritys-Henki-Tapiola	1 865 455			
Yhteensä - Sammanlagt Total	151 414 938			

The balance sheet at the end of year

Tehtyjen ja suunnitelman mukaisten poistojen kertynyt erotus Ackumulerad skillnad mellan gjorda och planenliga avskrivningar <i>Difference in scheduled and implemented depreciation</i> 1 000 mk	Yhteensä käyttöomaisuus Anläggningstillgångar sammanlagt <i>Total fixed assets</i> 1 000 mk	Arvostuserät Värderingsposter <i>Valuation items</i> 1 000 mk	Vastuuvajaus Ansvarsbrist <i>Liabilities deficit</i>	
			Pakollinen vastuuvajaus Obligatorisk ansvarsbrist <i>Obligatory liabilities deficit</i> 1 000 mk	Muu vastuuvajaus Övrig ansvarsbrist <i>Other liabilities deficit</i> 1 000 mk
60	61	62	63	64
—	14 979	—	—	62 594
4 954	384 882	—	369 121	634
—	66 628	—	237 584	—
—	476 263	—	552 700	14 425
—	67 226	—	51 929	—
—	29 781	—	—	—
—	150 695	—	—	—
—	30 797	—	—	—
— 15 783	547 843	—	638 233	26 800
1 654	416 312	—	—	—
—	—	—	—	—
—	47 259	—	—	—
—	—	—	—	—
178	15 669	—	4 901	—
—	39 830	—	—	—
—	16 236	—	—	—
—	998 523	—	—	—
—	14 849	—	—	—
— 8 997	3 317 772	—	1 854 468	104 453

2. Tilivuoden päättävä tase - Räkenskapsperiodens avslutande balansräkning -

B. Vastattavaa - Passiva - Liabilities

Yhtiön nimi Bolagets namn Name of company	Vieras pääoma Främmande kapital <i>Liabilities</i>			Siirtovelat Transitoriska skulder <i>Accrued charges and</i>
	Jälleenvakuutusliikkeestä johtuvat velat Skulder av återförsäkringsrörelse <i>Liabilities due to reinsurance</i>			Vakuutusmaksuennakot Premieförskott <i>Premiums paid in advance</i>
	Talletteet Depåer <i>Deposits</i>	Muut velat Ovriga skulder <i>Other liabilities</i>	Yhteensä jälleenvakuutusliikkeestä johtuvat velat Skulder av återförsäkringsrörelse sammanlagt <i>Total liabilities due to reinsurance</i>	
1 000 mk	1 000 mk	1 000 mk	1 000 mk	
	2	3	4	5
Eläke-Kansa	—	—	—	5 215
Eläke-Sampo	—	47	47	94 501
Eläke-Tapiola	—	—	—	14 607
Eläke-Varma	8	—	8	61 101
Eläke-Verdandi	—	109	109	1 064
Henki-Kansa	—	74	74	697
Henki-Tapiola	14	—	14	6 930
Henki-Verdandi	4 527	506	5 033	1 490
Ilmarinen	—	708	708	112 164
Kaleva	—	1 941	1 941	1 137
Liv-Alandia	—	—	—	—
Nova	1 672	91	1 763	2 408
Otava	—	—	—	—
Pensions-Alandia	61	—	61	2 155
Salama	1 295	1 142	2 437	1 542
Stella	3	180	184	—
Suomi	1 600	448	2 048	1 778
Yritys-Henki-Tapiola	795	740	1 535	53
Yhteensä - Sammanlagt Total	9 975	5 986	15 962	306 842

Yhtiön nimi Bolagets namn Name of company	Vieras pääoma (jatk.) Främmande kapital (forts.) <i>Liabilities (cont.)</i>			Vakuutustekninen Försäkringsteknisk <i>Underwriting reserves</i>
	Muut velat (jatk.) Ovriga skulder (forts.) <i>Other liabilities (cont.)</i>			Vakuutusmaksuvastuu Premieansvar <i>Premium reserve</i>
	Muut velkakirjalainat Ovriga skuldebrevslån <i>Other promissory note loans</i>	Muut velat Ovriga skulder <i>Other liabilities</i>	Yhteensä muut velat Ovriga skulder sammanlagt <i>Total other liabilities</i>	
1 000 mk	1 000 mk	1 000 mk	1 000 mk	
	11	12	13	14
Eläke-Kansa	—	24 958	24 958	3 479 430
Eläke-Sampo	—	121 281	121 281	13 912 697
Eläke-Tapiola	—	60 328	60 328	8 943 185
Eläke-Varma	—	712 020	712 020	22 814 150
Eläke-Verdandi	—	8 386	8 386	1 578 118
Henki-Kansa	108 074	8 325	121 731	928 303
Henki-Tapiola	—	56 928	56 928	3 222 808
Henki-Verdandi	—	9 217	9 217	537 286
Ilmarinen	—	515 365	515 365	24 833 085
Kaleva	8 913	60 385	118 301	3 501 327
Liv-Alandia	—	—	—	40 357
Nova	—	45 971	45 971	2 583 905
Otava	—	4 212	4 212	—
Pensions-Alandia	—	149 782	149 782	199 390
Salama	—	22 585	22 585	1) 2 800 559
Stella	—	2 157	2 157	2) 401 115
Suomi	7 367	36 633	256 631	4 820 979
Yritys-Henki-Tapiola	—	29 898	29 898	576 158
Yhteensä - Sammanlagt Total	124 354	1 868 431	2 259 751	95 161 603
	1) 5 064	Sijoitussidonnaisten vakuutusten - Ansvarsskuld för		
	2) 11 249	vastuuvelka		fondförsäkringar

The balance sheet at the end of year

<i>deferred credits</i>			Muut velat Ovriga skulder <i>Other liabilities</i>	
Välittömät verot Direkta skatter <i>Direct taxes</i>	Muut siirtovelat Ovriga transitoriska skulder <i>Other accrued charges and deferred credits</i>	Yhteensä siirtovelat Transitoriska skulder sammanlagt <i>Total accrued charges and deferred credits</i>	Shekki- ja postisiirto- tililuotot Check- och postgiro- kontokredit <i>Cheque and postal giro overdrafts</i>	Takaisinlainaus Återlån <i>Relending</i>
1 000 mk	1 000 mk	1 000 mk	1 000 mk	1 000 mk
6	7	8	9	10
—	14 158	19 373	—	—
150	24 409	119 060	—	—
—	69 564	84 171	—	—
—	139 114	200 215	—	—
—	6 763	7 827	—	—
—	18 387	19 084	—	5 332
—	33 368	40 298	—	—
1 494	4 725	7 709	—	—
—	40 853	153 017	—	—
7 750	7 826	16 713	—	49 003
—	—	—	—	—
28 551	12 513	43 472	—	—
100	—	100	—	—
125	394	2 674	—	—
—	13 344	14 886	—	—
7	7 843	7 850	—	—
1	41 309	43 088	—	212 631
904	715	1 672	—	—
39 082	435 285	781 209	—	266 966

vastuuelka ansvarsskuld			Varaukset Reserveringar <i>Reserves</i>	
Korvausvastuu Ersättningsansvar <i>Claims reserve</i>	Yhteensä vakuutustekninen vastuuelka Försäkringsteknisk ansvars- skuld sammanlagt <i>Total underwriting reserves</i>	Yhteensä vieras pääoma Främmande kapital sammanlagt <i>Total liabilities</i>	Tehtyjen ja suunnitelman mukaisten poistojen kertynyt erotus Ackumulerad skillnad mellan gjorda och planenliga avskrivningar <i>Difference in scheduled and implemented depreciation</i>	Luottotappiovaraus Kreditförlustrerivering <i>Credit loss reserve</i>
1 000 mk	1 000 mk	1 000 mk	1 000 mk	1 000 mk
15	16	17	18	19
1 844 799	5 324 229	5 368 560	—	—
7 598 428	21 511 125	21 751 513	44 342	242 000
4 790 906	13 734 091	13 878 590	—	319 984
14 633 450	37 447 600	38 359 843	—	378 300
942 936	2 521 054	2 537 376	—	51 000
162 734	1 091 037	1 231 926	—	—
331 079	3 553 887	3 651 127	—	7 286
70 762	608 048	630 007	—	850
14 433 156	39 266 241	39 935 331	76 436	355 860
512 575	4 013 902	4 150 857	26 375	8 863
6 664	47 021	47 021	273	—
2 668 672	5 252 577	5 343 783	—	14 240
—	—	4 312	—	—
105 576	304 966	457 483	1 321	14 868
862 480	3 663 039	3 702 947	—	1 800
1 858	402 973	413 164	—	—
481 767	5 302 746	5 604 513	—	4 800
1 168 385	1 744 543	1 777 648	—	4 177
50 616 227	145 777 830	148 846 001	148 747	1 404 028

Technical provisions for life-assurance policies where the investment risk is borne by the policyholders

2. Tilivuoden päättävä tase - Räkenskapsperiodens avslutande balansräkning -

B. Vastattavaa - Passiva - Liabilities

Yhtiön nimi Bolagets namn Name of company	Varaukset (jatk.) Reserveringar (forts.) Reserves (cont.)			Arvostuserät Värderingsposter Valuation items
	Ennakkokulukirjaus Förskottskostnad Writedown on investments	Muut varaukset Ovriga reserveringar Other reserves	Yhteensä varaukset Reserveringar sammanlagt Total reserves	
	1 000 mk	1 000 mk	1 000 mk	
	20	21	22	23
Eläke-Kansa	—	—	—	—
Eläke-Sampo	—	8 000	294 342	—
Eläke-Tapiola	—	73 840	393 824	—
Eläke-Varma	—	—	378 300	—
Eläke-Verdandi	—	4 000	55 000	—
Henki-Kansa	—	250	250	—
Henki-Tapiola	—	—	7 286	—
Henki-Verdandi	—	—	850	—
Ilmarinen	—	—	432 296	—
Kaleva	—	73 805	109 043	—
Liv-Alandia	—	—	273	—
Nova	—	27 850	42 090	—
Otava	—	—	—	—
Pensions-Alandia	—	1 716	17 905	—
Salama	—	53 180	54 980	—
Stella	—	—	—	—
Suomi	—	13 100	17 900	—
Yritys-Henki-Tapiola	—	1 134	5 311	30 000
Yhteensä - Sammanlagt Total	—	256 875	1 809 650	30 000

Yhtiön nimi Bolagets namn Name of company	Oma pääoma (jatk.) Eget kapital (forts.) Equity capital (cont.)		Yhteensä vastattavaa Passiva sammanlagt Total liabilities
	Vapaa (jatk.) Fritt (forts.) Untied (cont.)	Yhteensä oma pääoma Eget kapital sammanlagt Total equity capital	
	Yhteensä vapaa pääoma Fritt eget kapital sammanlagt Total untied equity capital 1 000 mk	1 000 mk	
	29	30	31
Eläke-Kansa	— 173 641	— 168 141	5 200 420
Eläke-Sampo	23 672	57 672	22 103 527
Eläke-Tapiola	14 407	24 207	14 296 621
Eläke-Varma	46 456	76 456	38 814 599
Eläke-Verdandi	12 617	16 617	2 608 993
Henki-Kansa	— 303 452	— 287 457	944 719
Henki-Tapiola	20 392	61 142	3 719 555
Henki-Verdandi	4 506	19 506	650 363
Ilmarinen	51 698	127 198	40 494 825
Kaleva	47 938	98 938	4 358 839
Liv-Alandia	—	14 000	61 295
Nova	76 622	191 622	5 577 495
Otava	— 130	11 870	16 182
Pensions-Alandia	1 000	2 743	478 131
Salama	2 391	52 391	3 810 318
Stella	2	90 002	503 165
Suomi	162 505	288 023	5 910 436
Yritys-Henki-Tapiola	4 016	52 496	1 865 455
Yhteensä - Sammanlagt Total	— 9 001	729 285	151 414 938

The balance sheet at the end of year

Oma pääoma Eget kapital <i>Equity capital</i>				
Sidottu Bundet <i>Tied</i>			Vapaa Fritt <i>Untied</i>	
Osake-, takuupääoma ja pohjarahasto Aktiekapital, garanti- kapital och grundfond <i>Share guarantee and basic capital</i> 1 000 mk	Muu sidottu oma pääoma Övrigt bundet eget kapital <i>Other tied equity capital</i> 1 000 mk	Yhteensä sidottu oma pääoma Bundet eget kapital sammanlagt <i>Total tied equity capital</i> 1 000 mk	Vapaa oma pääoma Fritt eget kapital <i>Untied equity capital</i> 1 000 mk	Tilikauden yli-/alijäämä Räkenskapsperiodens över-/underskott <i>Surplus/deficit for the financial year</i> 1 000 mk
24	25	26	27	28
5 500	—	5 500	895	— 174 536
30 000	4 000	34 000	19 591	4 081
9 800	—	9 800	11 611	2 796
30 000	—	30 000	39 867	6 589
4 000	—	4 000	11 406	1 211
3 860	12 135	15 995	29 967	— 333 419
38 650	2 100	40 750	17 858	2 534
15 000	—	15 000	631	3 875
42 000	33 500	75 500	43 677	8 021
51 000	—	51 000	36 918	11 020
14 000	—	14 000	—	—
50 000	65 000	115 000	65 955	10 667
12 000	—	12 000	—	— 130
1 600	143	1 743	824	176
10 000	40 000	50 000	540	1 851
36 000	54 000	90 000	— 644	646
8 000	117 518	125 518	162 165	340
12 300	36 180	48 480	1 892	2 124
373 710	364 576	738 286	443 153	— 452 154

3. Sijoitustoiminnan tuottojen ja kulujen erittely - Specifikation av investeringsversamhetens

A. Tuotot - Intäkter - Revenues

Yhtiön nimi Bolagets namn Name of company	Korot Räntor Interest income on			
	Pankkisaamisista Banktillgodohavanden Cash in bank	Jälleenvakuutussaamisista Återförsäkringsfordringar Claims on reinsurance	Velkakirjasaamisista Skuldebrevsfordringar Promissory note claims	Joukkovelkakirjalainoista Masskuldebrevslån Bonds and debentures
	1 000 mk	1 000 mk	1 000 mk	1 000 mk
	2	3	4	5
Eläke-Kansa	6 225	—	272 553	25 179
Eläke-Sampo	246	14	745 932	469 346
Eläke-Tapiola	5	1	561 185	343 030
Eläke-Varma	64 357	34	1 404 640	82 419
Eläke-Verdandi	98	—	68 024	64 431
Henki-Kansa	1 167	—	5 309	13 201
Henki-Tapiola	1	10	69 093	58 775
Henki-Verdandi	300	45	7 540	38 894
Ilmarinen	39	—	1 544 546	554 297
Kaleva	519	82	69 304	155 372
Liv-Alandia	—	—	—	—
Nova	1 084	28	139 454	44 370
Otava	88	—	—	252
Pensions-Alandia	5 721	2	14 516	3 830
Salama	379	21	20 256	193 764
Stella	23	—	—	13 538
Suomi	373	53	39 944	107 230
Yritys-Henki-Tapiola	4	59	1 900	1 672
Yhteensä - Sammanlagt Total	80 629	349	4 964 196	2 169 096

Yhtiön nimi Bolagets namn Name of company	Indeksikorotukset Indexförhöjningar Rises in index			
	Indeksikorotukset Indexförhöjningar Rises in index	Kiinteistöjen tuotot Intäkter av fastigheter Revenues from real estate	Kiinteistöosakkeiden tuotot Intäkter av fastighets- aktier Revenues from shares in real estate	Sijoitusomaisuuden myyntivoitot Försäljningsvinster på investeringstillgångar Sales profits from investment assets
	1 000 mk	1 000 mk	1 000 mk	1 000 mk
	11	12	13	14
Eläke-Kansa	—	896	26 563	10 640
Eläke-Sampo	—	37 107	108 433	120 400
Eläke-Tapiola	—	4 139	64 157	4 943
Eläke-Varma	9 455	97 812	239 784	290 555
Eläke-Verdandi	—	10 759	20 293	5 683
Henki-Kansa	—	14 238	21 621	2 313
Henki-Tapiola	—	23 247	112 247	44 044
Henki-Verdandi	—	—	8 051	—
Ilmarinen	913	71 882	249 280	171 291
Kaleva	—	28 517	61 126	88 905
Liv-Alandia	—	—	—	—
Nova	—	1 002	7 775	92 359
Otava	—	—	—	—
Pensions-Alandia	—	3 238	238	701
Salama	—	—	64 816	18 434
Stella	—	—	—	996
Suomi	—	88 042	86 917	102 193
Yritys-Henki-Tapiola	—	—	—	—
Yhteensä - Sammanlagt Total	10 368	380 879	1 071 301	953 457

intäkter och kostnader - Specification of revenues and expenses of investment activities

		Osingot ja osuuskorot Dividender och andelsräntor av <i>Dividends and interest on shares of</i>		
Muista saamisista Ovriga tillgodohavanden <i>Other claims</i>	Yhteensä korot Räntor sammanlagt <i>Total interest income</i>	Konserniyhtiöiltä Koncernbolag <i>Group companies</i>	Muilta Ovriga <i>Others</i>	Yhteensä Sammanlagt <i>Total</i>
1 000 mk	1 000 mk	1 000 mk	1 000 mk	1 000 mk
6	7	8	9	10
45 736	349 693	—	1 244	1 244
92 723	1 308 261	—	11 040	11 040
51 208	955 429	—	78	78
490 188	2 041 638	—	40 401	40 401
22 096	154 649	—	2 100	2 100
11 327	31 004	72	—	72
10 698	138 577	—	3 440	3 440
1 428	48 207	—	146	146
64 621	2 163 503	—	41 465	41 465
10 307	235 584	—	14 389	14 389
—	—	—	—	—
60 471	245 407	—	14 091	14 091
725	561	—	—	—
3 476	27 545	—	1 873	1 873
25 245	239 665	—	2 721	2 721
1 190	14 752	—	68	68
18 248	165 848	1 613	30 024	31 637
770	4 405	—	1	1
910 457	8 124 728	1 685	163 081	164 766

Kurssivoitot Kursvinster <i>Exchange rate profits</i>	Muut tuotot Ovriga intäkter <i>Other revenues</i>	Yhteensä tuotot Intäkter sammanlagt <i>Total revenues</i>
1 000 mk	1 000 mk	1 000 mk
15	16	17
—	17 927	406 963
—	28 078	1 613 319
401	1 712	1 030 859
29 646	816	2 750 107
—	771	194 255
273	5 206	74 727
—	265	321 820
—	7	56 411
60	43 405	2 741 799
2 225	3 989	434 735
—	—	—
—	17 346	377 980
—	—	561
—	—	33 595
—	2 879	328 515
—	—	15 816
—	12 358	486 995
—	—	4 406
32 605	134 759	10 872 863

3. Sijoitustoiminnan tuottojen ja kulujen erittely - Specifikation av investeringsversamhetens

B. Kulut - Kostnader - Expenses

Yhtiön nimi Bolagets namn Name of company	Korot Räntor <i>Interest expenses on</i>	Velkakirjalainoista Skuldebrevslån <i>Promissory note loans</i>	Muista veloista Ovriga skulder <i>Other liabilities</i>	Yhteensä Sammanlagt <i>Total</i>
	Jälleenvakuutusveloista Återförsäkringsskulder <i>Reinsurance liabilities</i>	1 000 mk	1 000 mk	1 000 mk
	2	3	4	5
Eläke-Kansa	—	218	862	1 080
Eläke-Sampo	23	—	4 846	4 869
Eläke-Tapiola	9	—	935	944
Eläke-Varma	—	—	33 560	33 560
Eläke-Verdandi	20	—	2 074	2 094
Henki-Kansa	—	1 353	6 217	7 570
Henki-Tapiola	30	—	17 044	17 074
Henki-Verdandi	44	—	77	121
Ilmarinen	32	—	11 788	11 820
Kaleva	146	—	4 532	4 678
Liv-Alandia	—	—	—	—
Nova	50	—	18 800	18 850
Otava	—	—	17	17
Pensions-Alandia	5	—	9 633	9 638
Salama	108	—	1 326	1 434
Stella	—	—	22	22
Suomi	127	14 915	2 490	17 532
Yritys-Henki-Tapiola	52	—	1	53
Yhteensä - Sammanlagt Total	646	16 486	114 224	131 356

Yhtiön nimi Bolagets namn Name of company	Luottotappiot muista kuin vakuutusmaksusaamisista Kreditförluster på andra än premiefordningar <i>Credit losses on claims other than premiums</i>	Muut kulut Ovriga kostnader <i>Other expenses</i>	Yhteensä kulut Kostnader sammanlagt <i>Total expenses</i>	Sijoitusomaisuuden arvonkorotukset Uppskrivningar av investeringsstillgångar <i>Revaluations of investment assets</i>
	1 000 mk	1 000 mk	1 000 mk	1 000 mk
	11	12	13	14
Eläke-Kansa	20 289	14 006	325 309	—
Eläke-Sampo	57 143	702	282 904	—
Eläke-Tapiola	36 498	1 035	158 178	—
Eläke-Varma	6 970	9 897	746 069	206 000
Eläke-Verdandi	2 042	159	23 401	—
Henki-Kansa	—	6 277	329 375	—
Henki-Tapiola	1 098	278	166 064	—
Henki-Verdandi	—	35	7 619	—
Ilmarinen	8 219	552	465 734	—
Kaleva	2 053	742	152 939	—
Liv-Alandia	—	—	—	—
Nova	—	1 051	151 085	—
Otava	—	—	17	—
Pensions-Alandia	—	—	13 246	—
Salama	283	—	66 400	2 223
Stella	—	19	1 079	—
Suomi	—	9 953	196 244	—
Yritys-Henki-Tapiola	—	13	66	—
Yhteensä - Sammanlagt Total	134 595	44 719	3 085 729	208 223

intäkter och kostnader - Specification of revenues and expenses of investment activities

Kiinteistöjen kulut Kostnader för fastigheter <i>Expenses of real estate</i>	Kiinteistöosakkeiden kulut Kostnader för fastighetsaktier <i>Expenses of shares in real estate</i>	Sijoitustoiminnan myyntitappiot Försäljningsförluster på investeringsstillgångar <i>Sales losses on investment activities</i>	Kulumattoman sijoitus-/ käyttöomaisuuden arvonalennukset Värdeminskning på för- slitning icke underskstad investerings-/anläggnings- tillgångar <i>Write-offs on longwearing investment/ fixed assets</i>	Kurssitappiot Kursförluster <i>Exchange rate losses</i>
1 000 mk	1 000 mk	1 000 mk	1 000 mk	1 000 mk
6	7	8	9	10
920	21 643	4 418	262 953	—
9 512	144 649	428	64 992	609
3 196	40 091	46 167	30 247	—
16 138	192 143	261 912	225 449	—
1 354	9 102	—	8 650	—
10 386	20 170	1 466	283 441	65
8 589	72 017	1 057	65 951	—
—	5 022	—	1 373	1 068
16 181	134 442	11 508	282 914	98
10 134	64 538	5 142	61 641	4 011
—	—	—	—	—
727	6 831	67 439	52 053	4 134
—	—	—	—	—
1 511	100	14	1 980	3
10	40 017	1 130	23 525	1
—	—	—	1 038	—
21 222	52 249	5 858	89 430	—
—	—	—	—	—
99 880	803 014	406 539	1 455 637	9 989

Sijoitustoiminnan
nettotuotot
Nettoavkastningen på
investeringsverksamheten
*Net earnings on
investment*

1 000 mk

15

81 653
1 330 415
872 681
2 210 038
170 854
— 254 648
155 756
48 792
2 276 065
281 795
—
226 895
544
20 350
264 338
14 737
290 751
4 340
7 995 356

4. Liikekulujen erittely - Specifikation av driftskostnader - Specification of operating expenses

Yhtiön nimi Bolagets namn Name of company	Palkat ja palkkiot Löner och arvoden Salaries and commissions			
	Palkat Löner Salaries	Asiamiespalkkiot Ombudsarvoden Agent's commissions		Yhteensä Sammanlagt Total
		Ennakonpidätyksen alaiset Underkastad för- skottsinnehållning Subject to tax withholding	Muut Ovriga Others	
1 000 mk	1 000 mk	1 000 mk	1 000 mk	
	2	3	4	5
Eläke-Kansa	10 450	3	—	3
Eläke-Sampo	40 112	1 083	—	1 083
Eläke-Tapiola	32 798	224	—	224
Eläke-Varma	60 184	—	—	—
Eläke-Verdandi	12 664	—	—	—
Henki-Kansa	11 170	1 541	253	1 794
Henki-Tapiola	34 948	2 196	—	2 196
Henki-Verdandi	17 920	3 019	134	3 153
Ilmarinen	73 527	2 173	4	2 177
Kaleva	44 195	986	—	986
Liv-Alandia	—	—	—	—
Nova	12 692	776	1 580	2 356
Otava	2	—	—	—
Pensions-Alandia	1 449	56	—	56
Salama	18 780	901	379	1 280
Stella	3 310	—	9 894	9 894
Suomi	73 735	10 522	1 765	12 287
Yritys-Henki-Tapiola	2 910	160	—	160
Yhteensä - Sammanlagt Total	450 846	23 640	14 009	37 649

Yhtiön nimi Bolagets namn Name of company	Sosiaalikulut (jatk.) Sociala kostnader (forts.) Social expenses (cont.)			Muut liikekulut Ovriga driftskostnader Other operating expenses	
	Vapaaehtoiset (jatk.) Frivilliga (forts.) Voluntary (cont.)	Yhteensä Sammalagt Total	Yhteensä sosiaalikulut Sociala kostnader sammanlagt Total social expenses	Matkakulut Resekostnader Travelling expenses	
					Muut Ovriga Others
1 000 mk	1 000 mk	1 000 mk	1 000 mk		
	11	12	13	14	
Eläke-Kansa	—	126	2 190	193	
Eläke-Sampo	3 005	4 335	17 596	1 160	
Eläke-Tapiola	—	1 057	11 745	1 690	
Eläke-Varma	3 825	3 825	22 976	2 397	
Eläke-Verdandi	480	617	3 878	488	
Henki-Kansa	231	231	2 120	1 245	
Henki-Tapiola	1 602	1 610	12 837	2 098	
Henki-Verdandi	970	1 350	6 000	1 342	
Ilmarinen	3 636	5 370	25 446	2 469	
Kaleva	871	2 909	18 502	1 846	
Liv-Alandia	—	—	—	—	
Nova	634	801	4 414	932	
Otava	—	—	—	—	
Pensions-Alandia	4	65	428	65	
Salama	29	810	7 248	575	
Stella	158	158	1 004	324	
Suomi	4 270	4 425	28 969	2 751	
Yritys-Henki-Tapiola	181	182	1 136	168	
Yhteensä - Sammanlagt Total	19 770	27 610	166 489	19 743	

	Sosiaalikulut Sociala kostnader Social expenses			
Yhteensä palkat ja palkkiot Löner och arvoden sammanlagt Total salaries and commissions	Lakisäätteiset Lagstadgade Statutory		Yhteensä Sammanlagt Total	Vapaaehtoiset Frivilliga Voluntary
	Eläketurva Pensionsskydd Pension security	Muut Övriga Others		Eläketurva Pensionskydd Pension security
1 000 mk	1 000 mk	1 000 mk	1 000 mk	1 000 mk
6	7	8	9	10
10 453	1 522	803	2 325	9
41 195	5 570	7 691	13 261	1 330
33 022	6 911	3 777	10 688	1 057
60 184	11 710	7 441	19 151	—
12 664	1 733	1 528	3 261	137
12 964	—	1 889	1 889	—
37 144	7 203	4 024	11 227	8
21 073	2 450	2 200	4 650	380
75 704	11 846	8 230	20 076	1 734
45 181	6 010	9 583	15 593	2 038
—	—	—	—	—
15 048	2 108	1 505	3 613	167
2	—	—	—	—
1 505	201	162	363	61
20 060	4 090	2 348	6 438	781
13 204	549	297	846	—
86 022	14 980	9 564	24 544	155
3 070	612	342	954	1
488 495	77 495	61 384	138 879	7 840

Koulutuskulut Utbildningskostnader Training expenses	Markkinointi- ja tiedotuskulut Marknadsförings- och informationskostnader Marketing and information expenses		Ulkopuolelta hankitut atk-palvelut, -tarvikkeet ja laitevuokrat Utomstående adb- tjänster, -material och anläggningshyror Externally acquired ADP services, supplies and equipment leases	Painatus- ja konttorikulut Kontors- och tryckningskostnader Printing and office expenses	Tietoliikennekulut Telekommunikations- kostnader Telecommunication expenses
	1 000 mk	1 000 mk			1 000 mk
15	16	17	18	19	
60	280	1 598	296	1 021	
1 598	7 231	22 163	2 578	3 342	
365	3 210	10 439	4 574	2 955	
2 333	14 011	37 685	4 920	4 388	
632	490	4 640	1 727	2 399	
316	3 359	3 253	1 732	2 737	
404	4 599	9 061	6 302	5 221	
690	3 184	494	438	608	
1 476	4 723	18 743	9 142	3 501	
696	9 930	163	2 307	2 637	
—	—	—	—	—	
753	4 772	3 315	703	657	
—	—	—	—	—	
62	173	12	139	121	
354	1 468	959	754	831	
498	1 370	1 942	226	329	
1 514	7 998	4 176	7 746	6 334	
21	159	1 151	743	357	
11 772	66 957	119 794	44 327	37 438	

Lakisäätöiset maksut Lagstadgade avgifter <i>Statutory charges</i>			Muut kulut Ovriga kostnader <i>Other expenses</i>	
Vakuutustarkastusmaksu Försäkringsinspektionens avgift <i>Insurance inspection charge</i>	Muut Övriga <i>Others</i>	Yhteensä Sammanlagt <i>Total</i>	Menosiirto ja suoritemyynti Utgiftsöverföring och försäljning av prestationer <i>Expense transfer and sales of services</i>	Vahinkovakuutusmaksut Skadeförsäkringspremier <i>Non-life insurance premiums</i>
1 000 mk	1 000 mk	1 000 mk	1 000 mk	1 000 mk
24	25	26	27	28
112	—	112	13 645	4
560	—	560	22 098	242
362	—	362	— 319	81
877	—	877	— 7 990	—
98	—	98	909	25
54	—	54	18 172	14
92	—	92	— 19	74
42	—	42	1 300	23
882	—	882	— 5 418	119
157	—	157	41 135	62
—	—	—	—	—
322	97	419	5 423	76
—	—	—	—	—
35	—	35	—	—
132	—	132	3 786	27
25	—	25	—	10
86	—	86	— 3 221	182
29	—	29	—	7
3 865	97	3 962	89 501	946

Henkivakuutus - Livförsäkring - Life assurance

5. Vakuutusmaksut - Premier - Premiums

Yhtiön nimi Bolagets namn Name of company	Ensivakuutus Direktförsäkring Direct assurance			Vastaanotettu jälleenvakuutus Emottagen återförsäkring Accepted reassurance
	Yksilöllinen henkivakuutus Individuell livförsäkring Individual life assurance	Ryhmähenkivakuutus Grupplivförsäkring Group life assurance	Yhteensä Sammanlagt Total	
	1 000 mk	1 000 mk	1 000 mk	1 000 mk
	2	3	4	5
Henki-Kansa	44 700	11 678	56 378	38
Henki-Tapiola	275 993	987	276 980	144
Henki-Verdandi	57 039	14 287	71 326	2 054
Kaleva	457 260	47 348	504 608	164
Liv-Alandia	—	—	—	—
Nova	71 816	12 561	84 377	397
Otava	122	186	308	—
Pensions-Alandia	2 911	1 481	4 392	—
Salama	47 280	14 977	62 257	96
Stella	327 420	15 322	342 742	—
Suomi	500 952	39 957	540 909	204
Yritys-Henki-Tapiola	—	24 922	24 922	—
Yhteensä - Sammanlagt Total	1 785 493	183 706	1 969 199	3 097

6. Vakuutusopimuksista aiheutuneet suoritukset - Av försäkringsavtal föranledda utbetalningar -

Yhtiön nimi Bolagets namn Name of company	Ensivakuutus Direktförsäkring Direct assurance			
	Yksilöllinen henkivakuutus Individuell livförsäkring Individual life assurance			
	Vakuutussummat kuolintapauksessa Försäkringssummor vid dödsfall Sums insured in case of death	Vakuutussummat vakuutusajan päättyessä Försäkringssummor vid utgången av försäkringsper. Sums insured at the expiry of assurance period	Vakuutussummat pysyvän työkyvyttömyyden sattuessa Försäkringssummor vid bestående invaliditet Sums insured in case of permanent disability	Päiväkorvaukset työ- kyvyttömyyden johdosta Dagsersätningar på grund av invaliditet Daily benefits on account of disability
	1 000 mk	1 000 mk	1 000 mk	1 000 mk
	2	3	4	5
Henki-Kansa	9 176	19 998	—	4 914
Henki-Tapiola	17 778	124 123	1 303	20 258
Henki-Verdandi	3 925	7 933	401	2 389
Kaleva	21 701	63 133	4 516	14 994
Liv-Alandia	—	—	—	—
Nova	1 595	87 082	1 995	666
Otava	—	—	—	—
Pensions-Alandia	473	757	—	251
Salama	5 289	71 876	265	1 401
Stella	3 508	—	—	—
Suomi	46 308	126 203	9 053	21 656
Yritys-Henki-Tapiola	—	—	—	—
Yhteensä - Sammanlagt Total	109 753	501 105	17 533	66 529

Yhteensä Sammanlagt Total	Jälleenvakuuttajien osuus Återförsäkrares andel Reassurers' share
1 000 mk	1 000 mk
6	7
56 416	— 69 697
277 124	918
73 380	3 839
504 772	1 632
—	—
84 774	1 734
308	34
4 392	168
62 353	1 339
342 742	187
541 113	2 725
24 922	2 919
1 972 296	— 54 202

Payments due to insurance contracts

Työkyvyttömyyseläkkeet Invaliditetspensioner Disability pensions	Sairaala- ja tuberkuloosi- korvaukset Sjukhus- och tuberkulos- ersättningar Indemnities for hospital and TB care	Sairaanhoitokorvaukset Sjukvårdersättningar Indemnities for medical treatment	Maksuvapautukset Premiebefrielser Waivers of premium	Takaisinostot Återköp Surrenders
1 000 mk	1 000 mk	1 000 mk	1 000 mk	1 000 mk
6	7	8	9	10
2 941	1 477	1 060	2 019	59 967
8 606	3 995	56 478	5 640	73 352
727	462	10 269	770	7 580
2 391	2 022	26 632	3 383	69 201
—	—	—	—	—
—	18	426	167	7 287
—	—	—	—	41
35	36	103	42	454
—	72	2 987	216	36 977
—	—	—	—	554
12 171	8 226	66 611	9 207	107 679
—	—	—	—	—
26 871	16 308	164 566	21 444	363 092

6. Vakuutusopimuksista aiheutuneet suoritukset - Av försäkringsavtal föranledda utbetalningar -

Yhtiön nimi Bolagets namn Name of company	Ensivakuutus (jatk.) Direktförsäkring (forts.) Direct assurance (cont.)			
	Yksilöllinen henkivak. (jatk.) Individuell livförs. (forts.) Individual life assur. (cont.)	Ryhmähenkivakuutus Grupplivförsäkring Group life assurance		
	Yhteensä Sammanlagt Total	Vakuutussummat kuolintauksessa Försäkringssummor vid dödsfall Sums insured in case of death	Vakuutussummat pysyvän työkyvyttömyyden sattuessa Försäkringssummor vid bestående invaliditet Sums insured in case of permanent disability	Ryhmäsairausvakuutusten korvaukset Gruppsjukförsäkrings- ersättningar Indemnities for group sickness assurance
	1 000 mk	1 000 mk	1 000 mk	1 000 mk
	11	12	13	14
Henki-Kansa	101 552	3 692	—	1 827
Henki-Tapiola	311 533	600	—	—
Henki-Verdandi	34 456	2 438	—	1 780
Kaleva	207 973	21 797	—	319
Liv-Alandia	—	—	—	—
Nova	99 236	3 560	200	1 088
Otava	41	252	—	—
Pensions-Alandia	2 151	518	—	187
Salama	119 083	2 526	—	5 829
Stella	4 062	792	—	—
Suomi	407 114	12 522	—	14 397
Yritys-Henki-Tapiola	—	4 433	1 006	6 263
Yhteensä - Sammanlagt Total	1 287 201	53 130	1 206	31 690

7. Vakuutusmaksuvastuu vuoden lopussa - Premieansvar vid årets slut -

Yhtiön nimi Bolagets namn Name of company	Ensivakuutus Direktförsäkring Direct assurance			
	Yksilöllinen henkivakuutus Individuell livförsäkring Individual life assurance	Ryhmähenkivakuutus Grupplivförsäkring Group life assurance		
	Perusmäärien vastuu Ansvar för grundbelopp Base amounts reserve	Indeksikorotusten vastuu Ansvar för indexför- höjningar Index rises reserve	Lisäetujen vastuu Ansvar för tilläggsförmåner Supplementary benefits reserve	
	1 000 mk	1 000 mk	1 000 mk	1 000 mk
	2	3	4	5
Henki-Kansa	316 649	370 284	496	2 701
Henki-Tapiola	849 102	1 497 441	13 437	360
Henki-Verdandi	141 322	146 432	—	9 661
Kaleva	1 069 595	797 011	43 109	28 035
Liv-Alandia	—	—	—	—
Nova	359 673	114 182	124	3 951
Otava	277	—	10	55
Pensions-Alandia	11 608	12 231	—	1 000
Salama	383 966	96 975	76 403	3 858
Stella	325 277	—	—	20 459
Suomi	1 610 859	1 720 512	210 061	23 991
Yritys-Henki-Tapiola	—	—	—	9 964
Yhteensä - Sammanlagt Total	5 068 328	4 755 068	343 640	104 035

Payments due to insurance contracts

			Vastaanotettu jälleenvakuutus Emottagen	Yhteensä Sammanlagt Total	Jälleenvakuuttajien osuus Återförsäkrares andel Reassurers' share
		Yhteensä Sammanlagt Total	Återförsäkring Accepted reassurance		
Maksuvapautukset Premiebefrielser Waivers of premium	Yhteensä Sammanlagt Total				
1 000 mk	1 000 mk	1 000 mk	1 000 mk	1 000 mk	1 000 mk
15	16	17	18	19	20
365	5 884	107 436	—	107 436	10 537
—	600	312 133	—	312 133	283
66	4 284	38 740	1 808	40 548	2 642
199	22 315	230 288	—	230 288	1 121
—	—	—	—	—	—
25	4 873	104 109	—	104 109	1 986
—	252	293	—	293	—
1	706	2 857	—	2 858	193
271	8 626	127 709	—	127 709	842
—	792	4 854	—	4 854	92
239	27 158	434 272	—	434 272	2 261
176	11 878	11 878	—	11 878	2 221
1 342	87 368	1 374 569	1 808	1 376 378	22 178

Premium reserve at the end of year

				Vastaanotettu jälleenvakuutus Emottagen	Yhteensä Sammanlagt Total	Jälleenvakuuttajien osuus Återförsäkrares andel Reassurers' share
		Yhteensä Sammanlagt Total		Återförsäkring Accepted reassurance		
1 000 mk	1 000 mk	1 000 mk	1 000 mk	1 000 mk	1 000 mk	1 000 mk
6	7	8	9			
690 130	—	690 130	5			
2 360 340	—	2 360 340	—			
297 415	—	297 415	2 551			
1 937 750	—	1 937 750	1 617			
—	—	—	—			
477 930	—	477 930	277			
342	—	342	—			
24 839	—	24 839	87			
561 202	—	561 202	170			
345 736	—	345 736	—			
3 565 423	—	3 565 423	1 047			
9 964	—	9 964	635			
10 271 071	—	10 271 071	6 389			

8. Korvausvastuu vuoden lopussa - Ersättningsansvar vid årets slut - Claims reserve

Yhtiön nimi Bolagets namn Name of company	Ensivakuutus Direktförsäkring Direct assurance			Vastaanotettu jälleenvakuutus Emottagen återförsäkring Accepted reassurance
	Yksilöllinen henkivakuutus Individuell livförsäkring Individual life assurance	Ryhmähenki- vakuutus Gruppliv- försäkring Group life assurance	Yhteensä Sammanlagt Total	
	1 000 mk	1 000 mk	1 000 mk	1 000 mk
	2	3	4	5
Henki-Kansa	77 612	3 627	81 239	—
Henki-Tapiola	114 930	86	115 016	—
Henki-Verdandi	34 473	4 605	39 078	859
Kaleva	103 097	23 921	127 018	—
Liv-Alandia	—	—	—	—
Nova	7 697	1 214	8 911	—
Otava	410	17	427	—
Pensions-Alandia	2 766	661	3 427	—
Salama	48 754	3 864	52 618	—
Stella	98	1 599	1 697	—
Suomi	325 714	8 641	334 355	—
Yritys-Henki-Tapiola	—	30 941	30 941	—
Yhteensä - Sammanlagt	715 551	79 176	794 727	859

at the end of year

Yhteensä Sammanlagt Total	Jälleenvakuuttajien osuus Återförsäkrares andel Reassurers' share
1 000 mk	1 000 mk
6	7
81 239	3
115 016	—
39 937	829
127 018	269
—	—
8 911	32
427	—
3 427	—
52 618	331
1 697	—
334 355	552
30 941	160
795 586	2 176

9. Lisäedut ja indeksikorotusvarausten lisäys - Tilläggsförmåner och ökning av reserveringar

Yhtiön nimi Bolagets namn Name of company	Lisäedut Tilläggsförmåner Supplementary benefits			
	Käteissuoritukset Kontanta utbetalningar Cash payments			
	Vakuutusmaksujen alennukset Premienedsättningar Reductions in premium	Vakuutustapahtumien yhteydessä suor. lisäsummat I samband med försäkringsfall erlagda tilläggsförmåner Additional sums paid in connection with claims	Takaisinostojen yhteydessä maksetut lisäedut I samband med återköpen erlagda tilläggsförmåner Supplementary benefits paid in connection with surrenders	Yhteensä Sammanlagt Total
1 000 mk	1 000 mk	1 000 mk	1 000 mk	
	2	3	4	5
Henki-Kansa	396	704	—	1 100
Henki-Tapiola	4 976	6 815	—	11 791
Henki-Verdandi	185	397	8	590
Kaleva	—	1 602	10	1 612
Liv-Alandia	—	—	—	—
Nova	63	930	—	993
Otava	—	—	—	—
Pensions-Alandia	—	—	—	—
Salama	1 061	1 335	—	2 396
Stella	—	—	—	—
Suomi	6 689	7 101	—	13 790
Yritys-Henki-Tapiola	—	808	—	808
Yhteensä - Sammanlagt Total	13 370	19 692	18	33 080

Yhtiön nimi Bolagets namn Name of company	Lisäedut (jatk.) Tilläggsförmåner (forts.) Supplementary benefits (cont.)		Indeksikorotusvarausten lisäys Ökning av reserveringar för indexförhöjningar Increase in index rise reserves	
	Ehdollisten lisäetujen (j.) Ökning av reserveringar (f.) Increase in provisions (c.)	Yhteensä Sammanlagt Total	Uusien indeksikorotusten aiheuttama vakuutusmaksuvastuun lisäys Ökning av premieansvar orsakad av nya indexförhöj. Increase in premium reserve due to new index rises	Aikaisempien indeksikorotusten vakuutusmaksuvastuun täydennys Komplettering av premieansvaret för tidigare indexförhöjningar Of the former item, covered by valuation differences
	1 000 mk	1 000 mk	1 000 mk	1 000 mk
	11	12	13	14
Henki-Kansa	— 70	1 030	43	—
Henki-Tapiola	306	12 097	41 161	—
Henki-Verdandi	— 1 363	— 773	7 864	—
Kaleva	— 2 854	— 1 255	40 445	—
Liv-Alandia	—	—	—	—
Nova	— 172	821	10 820	—
Otava	— 19	— 19	8	—
Pensions-Alandia	8	8	727	—
Salama	6 291	8 687	17 017	—
Stella	—	—	—	—
Suomi	— 61 245	— 47 455	70 116	—
Yritys-Henki-Tapiola	— 852	— 44	—	—
Yhteensä - Sammanlagt Total	— 59 970	— 26 903	188 201	—

för indexförhöjningar - Supplementary benefits and increase in index rise provisions

Peruuttamattomien lisäetujen varausten lisäys Ökning av reserveringar för definitiva tilläggsförmåner <i>Increase in irreversible supplementary benefits provisions</i>			Ehdollisten lisäetujen varausten lisäys Ökning av reserveringar för villkorliga tilläggsförmåner <i>Increase in provisions for supp. benefits, cond. granted</i>	
Vakuutusmaksuvastuu Premieansvar <i>Premium reserve</i>	Korvausvastuu Ersättningsansvar <i>Claims reserve</i>	Yhteensä Sammanlagt <i>Total</i>	Lisäetujen vastuu Ansaret för tilläggsförmåner <i>Supplementary benefits reserve</i>	Muut, vakuutuksenottajien kesken ositetut lisäedut Ovriga, mellan förs.tagarna fördelade tilläggsförmåner <i>Other supplementary benefits divided between policyholders</i>
1 000 mk	1 000 mk	1 000 mk	1 000 mk	1 000 mk
6	7	8	9	10
—	—	—	—	—
—	—	—	70	—
—	—	—	306	—
—	—	—	1 363	—
—	13	13	2 854	—
—	—	—	—	—
—	—	—	172	—
—	—	—	19	—
—	—	—	—	8
—	—	—	6 291	—
—	—	—	—	—
—	—	—	61 245	—
—	—	—	852	—
—	13	13	59 978	8

				Yhteensä Sammanlagt <i>Total</i>	
Yhteensä Sammanlagt <i>Total</i>	Kohdasta 15. on katettu Av punkt 15. är täckt <i>Covered of item 15</i>	Arvonkorotuksilla Med uppskrivningar <i>With revaluations</i>	Muuten Med andra medel <i>Otherwise</i>	Yhteensä Sammanlagt <i>Total</i>	
1 000 mk	1 000 mk	1 000 mk	1 000 mk	1 000 mk	1 000 mk
15	16	17	18	19	
43	—	43	43	1 073	
41 161	—	41 161	41 161	53 258	
7 864	—	7 864	7 864	7 091	
40 445	—	40 445	40 445	39 190	
—	—	—	—	—	
10 820	—	10 820	10 820	11 641	
8	—	8	8	11	
727	—	727	727	734	
17 017	—	17 017	17 017	25 704	
—	—	—	—	—	
70 116	—	70 116	70 116	22 661	
—	—	—	—	44	
188 201	—	188 201	188 201	161 297	

10. Henkivakuutuskanta vuoden lopussa - Livförsäkringsbeståndet vid årets slut -

Yhtiön nimi Bolagets namn Name of company	Yksilöllisen vakuutuskannan erittely Specifikation av det individuella försäkringsbeståndet Specification of individual assurance portfolio			
	Henkivakuutukset, joihin liittyy säästösumma Livförsäkringar med besparing Life assurance policies including savings portion			
	Vakuutusten lukumäärä Antalet försäkringar Number of policies	Vakuutussumma Försäkringssumma Sum assured		Vuosimaksu Årspremie Annual premium
		Kuoleman varalta I händelse av dödsfall In case of death	Vakuutusajan päättyessä Vid förs.tidens utgång Terminated by expiry	
	1 000 mk	1 000 mk	1 000 mk	
	2	3	4	5
Henki-Kansa	85 007	1 285 312	1 351 423	34 373
Henki-Tapiola	240 095	6 292 642	5 151 115	207 142
Henki-Verdandi	38 381	835 234	671 066	33 352
Kaleva	147 992	9 117 087	3 079 636	122 309
Liv-Alandia	—	—	—	—
Nova	7 321	558 889	532 977	3 029
Otava	33	3 945	396	24
Pensions-Alandia	2 365	44 756	40 498	1 401
Salama	3 859	990 806	695 520	15 714
Stella	2 620	422 402	326 811	20 000
Suomi	296 896	7 077 001	6 466 157	112 813
Yritys-Henki-Tapiola	—	—	—	—
Yhteensä - Sammanlagt Total	824 569	26 628 074	18 315 599	550 157

Yhtiön nimi Bolagets namn Name of company	Yksilöllisen vakuutuskannan erittely (jatk.) Specifikation av det individuella försäkringsbeståndet (forts.) Specification of individual assurance portfolio (cont.)			
	Yhteensä Sammanlagt Total			
	Vakuutusten lukumäärä Antalet försäkringar Number of policies	Vakuutussumma Försäkringssumma Sum assured		Vuosimaksu Årspremie Annual premium
		Kuoleman varalta I händelse av dödsfall In case of death	Vakuutusajan päättyessä Vid förs.tidens utgång Terminated by expiry	
	1 000 mk	1 000 mk	1 000 mk	
	11	12	13	14
Henki-Kansa	102 320	1 786 406	1 351 423	44 836
Henki-Tapiola	286 635	9 467 136	5 151 115	271 410
Henki-Verdandi	55 010	2 011 885	671 066	52 183
Kaleva	192 329	12 194 008	3 079 636	162 112
Liv-Alandia	—	—	—	—
Nova	14 750	1 331 505	532 977	8 157
Otava	66	13 861	396	103
Pensions-Alandia	4 524	101 479	40 498	2 899
Salama	11 586	2 931 856	695 520	35 690
Stella	2 620	422 402	326 811	20 000
Suomi	470 545	19 888 998	6 466 157	264 796
Yritys-Henki-Tapiola	—	—	—	—
Yhteensä - Sammanlagt Total	1 140 385	50 149 536	18 315 599	862 186

Life assurance portfolio at the end of year

Muut henkivakuutukset Andra livförsäkringar Other life assurances			Sairausvakuutukset ilman henkivakuutusta Sjukförsäkringar utan livförsäkring Sickness insurances without life assurance	
Vakuutusten lukumäärä Antalet försäkringar Number of policies	Vakuutussumma Försäkringssumma Sum assured Kuoleman varalta I händelse av dödsfall In case of death	Vuosimaksu Årspremie Annual premium	Vakuutusten lukumäärä Antalet försäkringar Number of policies	Vuosimaksu Årspremie Annual premium
	1 000 mk	1 000 mk		1 000 mk
6	7	8	9	10
10 875	501 094	4 495	6 438	5 968
44 950	3 174 494	61 971	1 590	2 297
10 580	1 176 651	11 967	6 049	6 864
23 542	3 076 921	24 697	20 795	15 106
—	—	—	—	—
6 813	772 616	4 140	616	988
30	9 916	74	3	5
730	56 723	544	1 429	954
5 282	1 941 050	13 789	2 445	6 187
—	—	—	—	—
156 402	12 811 997	135 669	17 247	16 314
—	—	—	—	—
259 204	23 521 462	257 346	56 612	54 683

Yksilöllisen sairaus- ja tapaturmavakuutuskannan erittely
 Specifikation av individuell sjuk- och olycksfallsförsäkringsbeståndet
 Specification of individual sickness and accident assurance portfolio

Sairaala- ja tuberkuloosivakuutus Sjukhus- och tuberkulosförsäkring Hospitalization and T.B. insurance		Sairaanhoitovakuutus Sjukvårdsförsäkring Medical treatment insur.	Päiväkorvausvakuutus Dagersättningsförsäkring Daily allowance insurance	
Vakuutusten lukumäärä Antalet försäkringar Number of policies	Vakuutuskanta Försäkringsbestånd Assurance portfolio	Vakuutusten lukumäärä Antalet försäkringar Number of policies	Vakuutusten lukumäärä Antalet försäkringar Number of policies	Vakuutuskanta Försäkringsbestånd Assurance portfolio
	1 000 mk			1 000 mk
15	16	17	18	19
72 093	2 959	2 955	39 143	876
142 537	5 200	108 936	75 432	3 692
21 050	1 053	26 423	9 317	477
73 630	4 362	69 095	48 624	2 930
—	—	—	—	—
148	30	629	151	36
—	—	—	—	—
2 413	98	1 123	1 847	89
406	99	2 722	961	216
—	—	—	—	—
382 310	13 723	66 999	79 540	3 568
—	—	—	—	—
694 587	27 524	278 882	255 015	11 884

10. Henkivakuutuskanta vuoden lopussa - Livförsäkringsbeståndet vid årets slut -

Yhtiön nimi Bolagets namn Name of company	Yksilöllisen sairaus- ja tapaturmavakuutuskannan erittely (jatk.) Specifikation av individuell sjuk- och olycksfallsförsäkringsbeståndet (forts.) Specification of individual sickness and accident assurance portfolio (cont.)			
	Työkyvyttömyyseläkevakuutus Invalidpensionförsäkring Disability pension insurance		Lisävakuumus pysyvän työkyvyttömyyden varalta Tilläggsförs. i händelse av bestående arbetsoförmåga Additional assurance in case of permanent disability	
	Vakuutusten lukumäärä Antalet försäkringar Number of policies	Vakuutuskanta Försäkringsbestånd Assurance portfolio	Vakuutusten lukumäärä Antalet försäkringar Number of policies	Vakuutuskanta Försäkringsbestånd Assurance portfolio
		1 000 mk		1 000 mk
	20	21	22	23
Henki-Kansa	12 590	14 582	407	33 352
Henki-Tapiola	15 570	64 980	101 029	17 202 345
Henki-Verdandi	2 835	7 115	946	122 815
Kaleva	6 927	15 552	49 032	15 882 795
Liv-Alandia	—	—	—	—
Nova	—	—	1 805	356 022
Otava	—	—	5	2 226
Pensions-Alandia	193	391	67	4 845
Salama	—	—	1 554	678 245
Stella	—	—	—	—
Suomi	34 657	58 840	57 317	11 263 324
Yritys-Henki-Tapiola	—	—	—	—
Yhteensä - Sammanlagt Total	72 772	161 460	212 162	45 545 969

Yhtiön nimi Bolagets namn Name of company	Ryhmähenkivakuutus (jatk.) Grupplivförsäkring (forts.) Group life assurance (cont.)			
	Sairaalavakuutus Sjukhusförsäkring Hospitalization insurance		Sairaanhoitovakuutus Sjukvårdsförsäkring Medical treatment insur.	
	Vakuutusten lukumäärä Antalet försäkringar Number of policies	Vakuutuskanta Försäkrings bestånd Assurance portfolio	Vuosimaksu Årspremie Annual premium	Vakuutusten lukumäärä Antalet försäkringar Number of policies
		1 000 mk	1 000 mk	
	29	30	31	32
Henki-Kansa	—	—	—	—
Henki-Tapiola	—	—	—	—
Henki-Verdandi	—	—	—	6 135
Kaleva	—	—	—	357
Liv-Alandia	—	—	—	—
Nova	—	—	—	1 982
Otava	—	—	—	—
Pensions-Alandia	—	—	—	1 558
Salama	—	—	—	3 070
Stella	—	—	—	—
Suomi	729	64	110	7 145
Yritys-Henki-Tapiola	3 607	490	827	7 491
Yhteensä - Sammanlagt Total	4 336	554	937	27 738

Life assurance portfolio at the end of year

		Ryhmähenkivakuutus Grupplivförsäkring Group life assurance		
Lisävakuumus tapaturmaisen kuoleman varalta Tilläggsförs. i händelse av död genom olycksfall Additional assurance in case of death by accident		Henkivakuutus Livförsäkring Life assurance		
Vakuutusten lukumäärä Antalet försäkringar Number of policies	Vakuutuskanta Försäkringsbestånd Assurance portfolio	Vakuutettujen lukumäärä Antalet försäkrade Number of the assured	Vakuutuskanta Försäkringsbestånd Assurance portfolio	Vuosimaksu Årspremie Annual premium
	1 000 mk		1 000 mk	1 000 mk
24	25	26	27	28
53 044	1 360 947	17 434	2 102 463	8 498
74 257	3 382 990	1 821	134 949	1 059
13 724	839 846	20 923	3 228 465	9 076
56 113	5 674 363	107 429	12 681 910	44 964
—	—	—	—	—
120	32 895	16 696	2 725 698	9 987
4	1 188	408	87 453	187
1 540	50 894	3 000	271 659	726
1 320	452 813	11 112	1 274 995	7 438
—	—	1	872 086	—
151 797	6 315 187	68 932	8 002 292	27 416
—	—	24 439	4 140 400	14 100
351 919	18 111 123	272 195	35 522 370	123 451

		Päiväkorvausvakuutus Dagersättningsförsäkring Daily allowance insurance		Lisävakuumus pysyvän työ- kyvyttömyyden varalta Tilläggsförs. i händelse av bestående arbetsoförmåga Additional assurance in case of permanent disability
Vuosimaksu Årspremie Annual premium	Vakuutusten lukumäärä Antalet försäkringar Number of policies	Vakuutuskanta Försäkringsbestånd Assurance portfolio	Vuosimaksu Årspremie Annual premium	Vakuutusten lukumäärä Antalet försäkringar Number of policies
1 000 mk		1 000 mk	1 000 mk	
33	34	35	36	37
—	—	—	—	—
—	—	—	—	—
4 714	114	5	37	971
503	—	—	—	246
—	—	—	—	—
1 533	11	3	22	1 095
—	—	—	—	—
699	—	—	—	65
8 034	10	2	10	106
—	—	—	—	1
12 718	501	45	218	29 697
6 679	3 030	314	1 815	7 281
34 880	3 666	369	2 102	39 462

10. Henkivakuutuskanta vuoden lopussa - Livförsäkringsbeståndet vid årets slut -

Yhtiön nimi Bolagets namn Name of company	Ryhmähenkivakuutus (jatk.) Grupplivförsäkring (forts.) Group life assurance (cont.)			
	Lisävakuutus pysyvän työkyvyyt. varalta (jatk.) Tilläggsförs. i hän. av bestående arb.oförm. (f.) Add. assurance in case of perm. disability (c.)		Lisävakuutus tapaturmaisen kuoleman varalta Tilläggsförs. i händelse av död genom olycksfall Additional assurance in case of death by accident	
	Vakuutuskanta Försäkringsbestånd Assurance portfolio	Vuosimaksu Årspremie Annual premium	Vakuutusten lukumäärä Antalet försäkringar Number of policies	Vakuutuskanta Försäkringsbestånd Assurance portfolio
1 000 mk	1 000 mk		1 000 mk	
	38	39	40	41
Henki-Kansa	—	—	—	—
Henki-Tapiola	—	—	—	—
Henki-Verdandi	191 208	577	167	14 089
Kaleva	29 987	51	4 973	1 177 904
Liv-Alandia	—	—	—	—
Nova	127 533	848	201	16 586
Otava	—	—	—	—
Pensions-Alandia	6 763	11	54	2 871
Salama	64 511	737	3 093	100 230
Stella	168 484	—	—	—
Suomi	3 329 077	2 201	5 609	274 708
Yritys-Henki-Tapiola	1 766 773	3 904	8 131	1 274 979
Yhteensä - Sammanlagt Total	5 684 336	8 329	22 228	2 861 367

Life assurance portfolio at the end of year

Vuosimaksu
Årspremie
Annual premium

1 000 mk

42

—

—

7

553

—

7

—

1

57

—

164

714

1 503

11. Tilivuonna myönnettyt henkivakuutukset - Under räkenskapsåret beviljade livförsäkringar -

Yhtiön nimi Bolagets namn Name of company	Yksilöllisen vakuutuskannan erittely Specifikation av det individuella försäkringsbeståndet Specification of individual assurance portfolio			
	Henkivakuutukset, joihin liittyy säästösumma Livförsäkringar med besparing Life assurance policies including savings portion			
	Vakuutusten lukumäärä Antalet försäkringar Number of policies	Vakuutussumma Försäkringssumma Sum assured	Vuosimaksu Årspremie Annual premium	
		Kuoleman varalta I händelse av dödsfall In case of death	Vakuutusajan päättyessä Vid förs.tidens utgång Terminated by expiry	
	1 000 mk	1 000 mk	1 000 mk	
	2	3	4	5
Henki-Kansa	693	46 797	31 201	1 028
Henki-Tapiola	7 548	451 044	171 055	12 995
Henki-Verdandi	3 197	61 186	59 126	5 478
Kaleva	14 874	1 281 445	653 061	18 634
Liv-Alandia	—	—	—	—
Nova	131	64 903	65 567	270
Otava	—	—	—	—
Pensions-Alandia	95	1 419	1 406	91
Salama	84	21 161	22 992	—
Stella	2 601	417 607	325 242	20 000
Suomi	3 567	278 528	354 445	3 259
Yritys-Henki-Tapiola	—	—	—	—
Yhteensä - Sammanlagt Total	32 790	2 624 090	1 684 095	61 755

Yhtiön nimi Bolagets namn Name of company	Yksilöllisen vakuutuskannan erittely (jatk.) Specifikation av det individuella försäkringsbeståndet (forts.) Specification of individual assurance portfolio (cont.)			
	Yhteensä Sammanlagt Total			
	Vakuutusten lukumäärä Antalet försäkringar Number of policies	Vakuutussumma Försäkringssumma Sum assured	Vuosimaksu Årspremie Annual premium	
		Kuoleman varalta I händelse av dödsfall In case of death	Vakuutusajan päättyessä Vid förs.tidens utgång Terminated by expiry	
	1 000 mk	1 000 mk	1 000 mk	
	11	12	13	14
Henki-Kansa	974	56 733	31 201	1 237
Henki-Tapiola	10 838	853 388	171 055	44 695
Henki-Verdandi	5 367	127 973	59 126	8 889
Kaleva	19 346	1 639 301	653 061	21 827
Liv-Alandia	—	—	—	—
Nova	1 332	194 093	65 567	1 220
Otava	—	—	—	—
Pensions-Alandia	304	2 773	1 406	263
Salama	1 600	466 405	22 992	3 338
Stella	2 601	417 607	325 242	20 000
Suomi	14 982	1 895 509	354 445	11 824
Yritys-Henki-Tapiola	—	—	—	—
Yhteensä - Sammanlagt Total	57 344	5 653 782	1 684 095	113 293

Life assurances granted during the financial year

Muut henkivakuutukset Andra livförsäkringar Other life assurances			Sairausvakuutukset ilman henkivakuutusta Sjukförsäkringar utan livförsäkring Sickness insurances without life assurance		
Vakuutusten lukumäärä Antalet försäkringar Number of policies	Vakuutussumma Försäkringssumma Sum assured Kuoleman varalta I händelse av dödsfall In case of death	Vuosimaksu Årspremie Annual premium	Vakuutusten lukumäärä Antalet försäkringar Number of policies	Vuosimaksu Årspremie Annual premium	
	1 000 mk	1 000 mk		1 000 mk	
6	7	8	9	10	
64	9 936	64	217	145	
3 290	402 344	31 700	—	—	
646	66 787	1 435	1 524	1 976	
2 613	357 856	2 300	1 859	893	
—	—	—	—	—	
1 119	129 190	789	82	161	
—	—	—	—	—	
32	1 354	26	177	146	
1 156	445 244	2 456	360	882	
—	—	—	—	—	
10 344	1 616 981	7 607	1 071	958	
—	—	—	—	—	
19 264	3 029 692	46 377	5 290	5 161	

Yksilöllisen sairaus- ja tapaturmavakuutuskannan erittely
 Specifikation av individuell sjuk- och olycksfallsförsäkringsbeståndet
 Specification of individual sickness and accident assurance portfolio

Sairaalavakuutus Sjukhusförsäkring Hospitalization insurance		Sairaanhoitovakuutus Sjukvårdsförsäkring Medical treatment insur.	Päiväkorvausvakuutus Dagersättningsförsäkring Daily allowance insurance		
Vakuutusten lukumäärä Antalet försäkringar Number of policies	Vakuutuskanta Försäkringsbestånd Assurance portfolio	Vakuutusten lukumäärä Antalet försäkringar Number of policies	Vakuutusten lukumäärä Antalet försäkringar Number of policies	Vakuutuskanta Försäkringsbestånd Assurance portfolio	
	1 000 mk			1 000 mk	
15	16	17	18	19	
16	1	376	219	1	
748	—	8 915	189	37	
23	4	4 519	131	20	
323	53	13 343	877	231	
—	—	—	—	—	
11	3	98	22	4	
—	—	—	—	—	
6	1	173	65	5	
13	3	272	133	31	
—	—	—	—	—	
214	26	3 361	198	32	
—	—	—	—	—	
1 354	91	31 057	1 834	361	

11. Tilivuonna myönnettyt henkivakuutukset - Under räkenskapsåret beviljade livförsäkringar -

Yhtiön nimi Bolagets namn Name of company	Yksilöllisen sairaus- ja tapaturmavakuutuskannan erittely (jatk.) Specification of individual sickness and accident assurance portfolio (cont.) Specification of individual sickness and accident assurance portfolio (cont.)			
	Lisävakuutus pysyvän työkyvyttömyyden varalta Tilläggsförs. i händelse av bestående arbetsoförmåga Additional assurance in case of permanent disability		Lisävakuutus tapaturmaisesta kuoleman varalta Tilläggsförs. i händelse av död genom olycksfall Additional assurance in case of death by accident	
	Vakuutusten lukumäärä Antalet försäkringar Number of policies	Vakuutuskanta Försäkringsbestånd Assurance portfolio	Vakuutusten lukumäärä Antalet försäkringar Number of policies	Vakuutuskanta Försäkringsbestånd Assurance portfolio
		1 000 mk		1 000 mk
	20	21	22	23
Henki-Kansa	6	450	54	5 970
Henki-Tapiola	3 147	258 924	1 441	196 789
Henki-Verdandi	91	14 825	392	47 818
Kaleva	11 208	3 928 538	3 963	704 427
Liv-Alandia	—	—	—	—
Nova	84	32 626	23	7 538
Otava	—	—	—	—
Pensions-Alandia	3	395	8	400
Salama	276	122 466	121	53 058
Stella	—	—	—	—
Suomi	1 002	356 409	572	112 056
Yritys-Henki-Tapiola	—	—	—	—
Yhteensä - Sammanlagt Total	15 817	4 714 633	6 574	1 128 056

Yhtiön nimi Bolagets namn Name of company	Ryhmähenkivakuutus (jatk.) Grupplivförsäkring (forts.) Group life assurance (cont.)			
	Sairaalavakuutus Sjukhusförsäkring Hospitalization insurance		Sairaanhoitovakuutus Sjukvårdsförsäkring Medical treatment insur.	
	Vakuutettujen lukumäärä Antalet försäkrade Number of the assured	Vakuutuskanta Försäkringsbestånd Assurance portfolio	Vuosimaksu Årspremie Annual premium	Vakuutettujen lukumäärä Antalet försäkrade Number of the assured
		1 000 mk		1 000 mk
	29	30	31	32
Henki-Kansa	—	—	—	—
Henki-Tapiola	—	—	—	—
Henki-Verdandi	—	—	—	882
Kaleva	—	—	—	10
Liv-Alandia	—	—	—	—
Nova	—	—	—	152
Otava	—	—	—	—
Pensions-Alandia	—	—	—	150
Salama	—	—	—	133
Stella	—	—	—	—
Suomi	—	—	—	—
Yritys-Henki-Tapiola	—	—	—	574
Yhteensä - Sammanlagt Total	—	—	—	1 901

Life assurances granted during the financial year

		Ryhmähenkivakuutus Grupplivförsäkring Group life assurance		
Yksilöllisten vakuutusten indeksiehdot Indexvillkor på individuell försäkringar Index clauses related to individual assurances		Henkivakuutus Livförsäkring Life assurance		
Vakuutusten lukumäärä Antalet försäkringar Number of policies	Suhteellinen lukumäärä, % Proportionellt antal, % Relative number, %	Vakuutettujen lukumäärä Antalet försäkrade Number of the assured	Vakuutuskanta Försäkringsbestånd Assurance portfolio	Vuosimaksu Årspremie Annual premium
			1 000 mk	1 000 mk
24	25	26	27	28
947	97	3 258	448 822	1 453
10 838	100	88	—	157
5 300	99	2 650	778 316	2 010
19 346	100	11 404	2 038 926	4 909
—	—	—	—	—
1 332	100	2 962	599 782	2 047
—	—	—	—	—
301	99	166	14 116	46
1 600	100	612	90 789	497
—	—	—	—	—
14 982	100	—	—	—
—	—	1 139	199 160	537
54 646	95	22 279	4 169 911	11 656

		Päiväkorvausvakuutus Dagersättningsförsäkring Daily allowance insurance		Lisävak. pysyvän työkyvytt. Tilläggsförs. i händ. av bes. Add. assur. in case of perm.
Vuosimaksu Årspremie Annual premium	Vakuutettujen lukumäärä Antalet försäkrade Number of the assured	Vakuutuskanta Försäkringsbestånd Assurance portfolio	Vuosimaksu Årspremie Annual premium	Vakuutettujen lukumäärä Antalet försäkrade Number of the assured
1 000 mk		1 000 mk	1 000 mk	
33	34	35	36	37
—	—	—	—	—
—	—	—	—	—
914	17	1	11	624
12	—	—	—	37
—	—	—	—	—
100	2	1	3	356
—	—	—	—	—
103	—	—	—	57
261	—	—	—	—
—	—	—	—	—
—	—	—	—	—
400	—	—	—	1 118
1 790	19	2	14	2 192

11. Tilivuonna myönnettyt henkivakuutukset - Under räkenskapsåret beviljade livförsäkringar -

Yhtiön nimi Bolagets namn Name of company	Ryhmähenkivakuutus (jatk.) Grupplivförsäkring (forts.) Group life assurance (cont.)		Lisäakuutus tapaturmaisen kuoleman varalta Tilläggsförs. i händelse av död genom olycksfall Additional assurance in case of death by accident	
	Lisäakuutus pysyvän työkyvyttömyyden varalta (j.) Tilläggsförs. i händ. av bestående arbetsoförmåga (f.) Additional assurance in case of perm. disability (c.)	Lisäakuutus tapaturmaisen kuoleman varalta Tilläggsförs. i händelse av död genom olycksfall Additional assurance in case of death by accident	Vakuutettujen lukumäärä Antalet försäkrade Number of the assured	Vakuutuskanta Försäkringsbestånd Assurance portfolio
	Vakuutuskanta Försäkringsbestånd Assurance portfolio	Vuosimaksu Årspremie Annual premium	Vakuutettujen lukumäärä Antalet försäkrade Number of the assured	Vakuutuskanta Försäkringsbestånd Assurance portfolio
	1 000 mk	1 000 mk		1 000 mk
	38	39	40	41
Henki-Kansa	—	—	—	—
Henki-Tapiola	—	—	—	—
Henki-Verdandi	115 989	317	2	958
Kaleva	3 151	3	144	24 906
Liv-Alandia	—	—	—	—
Nova	41 383	253	44	2 697
Otava	—	—	—	—
Pensions-Alandia	5 863	10	—	7
Salama	—	—	181	33 745
Stella	—	—	—	—
Suomi	—	—	—	—
Yritys-Henki-Tapiola	195 446	250	1 118	195 446
Yhteensä - Sammanlagt Total	361 832	833	1 489	257 745

Life assurances granted during the financial year

Vuosimaksu
Årspremie
Annual premium

1 000 mk

42

—

—

—

12

—

1

—

—

16

—

—

95

124

12. Työntekijäin ryhmähenkivakuutus - Grupplivförsäkring för arbetstagare -

Yhtiön nimi Bolagets namn Name of company	Yhtiö alkoi myöntää vakuutuksia vuonna Bolaget började bevilja för- säkringar år Year of commencement of business	Vakuutusmaksut Premier Premiums	Jälleenvakuuttajien osuus vakuutusmaksuista Återförsäkrares andel av premierna Reassurers' share of premiums	Vakuutussopimuksista aiheutuneet suoritukset Av försäkringsavtal föranledda utbetalningar Payments due to assurance contracts
		1 000 mk	1 000 mk	1 000 mk
	2	3	4	5
Henki-Kansa	1 977	90 404	44 749	72 854
Henki-Tapiola	1 977	21 205	10 506	16 844
Henki-Verdandi	1 977	5 099	2 527	3 549
Kaleva	1 977	20 123	9 966	17 961
Nova	1 987	9 532	4 725	8 889
Otava	1 992	44	22	49
Pensions-Alandia	1 979	371	184	262
Salama	1 977	13 196	6 540	9 374
Suomi	1 977	27 773	13 757	24 531
Yritys-Henki-Tapiola	1 991	2 153	1 067	1 393
Yhteensä - Sammanlagt Total	19 811	189 900	94 043	155 706

Yhtiön nimi Bolagets namn Name of company	Liikekulut Driftskostnader Operating expenses
	1 000 mk
	11
Henki-Kansa	3 687
Henki-Tapiola	957
Henki-Verdandi	223
Kaleva	946
Nova	407
Otava	2
Pensions-Alandia	16
Salama	575
Suomi	1 285
Yritys-Henki-Tapiola	94
Yhteensä - Sammanlagt Total	8 192

Employees' group life assurance

Jälleenvakuuttajien osuus vakuutus-sopimuksista aiheutuneista suorituksista Återförsäkrares andel av utbetalningar föränledda av försäkringsavtal <i>Reassurers' share of payments due to assurance contracts</i> 1 000 mk	Vastuuvelka vuoden lopussa Ansvarsskuld vid årets slut <i>Underwriting reserves at the end of year</i>			
	Vakuutusmaksu- vastuu Premieansvar <i>Premium reserve</i> 1 000 mk	Jälleenvakuuttajien osuus vakuutus- maksuvastuusta Återförsäkrares andel av premieansvaret <i>Reassurers' share of premium reserve</i> 1 000 mk	Korvausvastuu Ersättningsansvar <i>Claims reserve</i> 1 000 mk	Jälleenvakuuttajien osuus korvausvastuusta Återförsäkrares andel av ersättningsansvaret <i>Reassurers' share of claims reserve</i> 1 000 mk
6	7	8	9	10
36 427	99 311	49 656	55 381	12 446
8 422	21 986	10 993	5 505	2 752
1 775	3 555	1 777	1 253	627
8 980	30 607	15 304	13 156	2 740
4 445	6 466	3 233	2 863	1 431
25	26	13	17	9
131	229	114	133	45
4 687	8 177	4 088	3 949	1 612
12 266	37 419	18 710	16 192	3 765
697	1 217	609	529	264
77 855	208 993	104 497	98 978	25 691

Muu eläkevakuutus kuin lakisääteinen - Annan pensionsförsäkring än den lagstadgade -
13. Vakuutusmaksut - Premier - Premiums

Yhtiön nimi Bolagets namn Name of company	Ensivakuutus Direktförsäkring Direct insurance			Vastaanotettu jälleenvakuutus Mottagen återförsäkring Accepted reinsurance	Yhteensä Sammanlagt Total
	Yksilöllinen eläkevakuutus Individuell pensions- försäkring Individual pension insurance	Ryhmäeläkevakuutus Gruppensions- försäkring Group pension insurance	Yhteensä Sammanlagt Total		
	1 000 mk	1 000 mk	1 000 mk	1 000 mk	1 000 mk
	2	3	4	5	6
Eläke-Kansa	—	— 349	— 349	38	— 311
Eläke-Sampo	—	34 391	34 391	88	34 479
Eläke-Tapiola	—	145 570	145 570	13	145 583
Eläke-Varma	—	— 1 053	— 1 053	1 582	529
Henki-Kansa	22 097	—	22 097	—	22 097
Henki-Tapiola	122 063	—	122 063	—	122 063
Henki-Verdandi	43 433	7 348	50 781	—	50 781
Ilmarinen	—	— 2 271	— 2 271	663	— 1 608
Kaleva	210 427	3 495	213 922	—	213 922
Nova	78 002	607 844	685 846	—	685 846
Otava	1 277	—	1 277	—	1 277
Pensions-Alandia	2 347	335	2 682	—	2 682
Salama	136 818	173 037	309 855	467	310 322
Stella	55 508	—	55 508	—	55 508
Suomi	222 297	334	222 631	—	222 631
Yritys-Henki-Tapiola	—	3 555	3 555	—	3 555
Yhteensä - Sammanlagt Total	894 269	972 236	1 866 505	2 851	1 869 356

14. Eläketapahtumista aiheutuneet suoritukset - Av pensionsfall föranledda utbetalningar -

Yhtiön nimi Bolagets namn Name of company	Ensivakuutus Direktförsäkring Direct insurance				
	Vanhuuseläkkeet Ålderspensioner Old-age pensions	Työkyvyttömyys- eläkkeet Invalidpensioner Disability pensions	Perhe-eläkkeet Familjepensioner Survivors' pensions	Hautausavustukset Begravningsbidrag Burial grants	Maksuvapautukset Premiebefrielser Waivers of premium
	1 000 mk	1 000 mk	1 000 mk	1 000 mk	1 000 mk
	2	3	4	5	6
Eläke-Kansa	2 572	328	162	—	—
Eläke-Sampo	6 135	457	416	1	—
Eläke-Tapiola	113 281	5 693	26 471	433	—
Eläke-Varma	46 899	893	17 163	583	—
Henki-Kansa	3 300	4	20	—	327
Henki-Tapiola	12 547	398	1 056	—	1 878
Henki-Verdandi	2 510	39	45	—	422
Ilmarinen	—	—	—	—	—
Kaleva	49 720	2 275	2 721	424	—
Nova	154 529	4 684	33 391	2 856	—
Otava	—	—	—	—	—
Pensions-Alandia	363	—	26	—	71
Salama	94 712	3 162	12 663	235	665
Stella	39	—	—	—	—
Suomi	22 790	533	3 223	—	791
Yritys-Henki-Tapiola	—	—	—	—	—
Yhteensä - Sammanlagt Total	509 397	18 466	97 357	4 532	4 154

Pension insurance other than statutory insurance

Jälleenvakuuttajien
osuus
Återförsäkrares
andel
Reinsurers'
share

1 000 mk

7
—
—
—
—
221 399
—
63
582
—
—
16
—
808
—
—
—
222 868

Payments due to occurrences of pension contingency

Takaisinostot Återköp <i>Surrenders</i>	Yhteensä Sammanlagt <i>Total</i>	Vastaanotettu jälleenvakuutus Mottagen Återförsäkring <i>Accepted reinsurance</i>	Yhteensä Sammanlagt <i>Total</i>	Jälleenvakuuttajien osuus Återförsäkrares andel <i>Reinsurers'</i> <i>share</i>
1 000 mk	1 000 mk	1 000 mk	1 000 mk	1 000 mk
7	8	9	10	11
—	3 062	—	3 062	—
—	7 009	—	7 009	—
—	145 878	—	145 878	—
—	65 538	1 542	67 080	—
4 133	7 784	—	7 784	33 217
862	16 741	—	16 741	—
2 036	5 052	—	5 052	—
—	—	474	474	340
24 587	79 727	—	82 344	—
60 499	255 959	—	255 959	—
39	39	—	39	—
45	505	—	505	—
29 051	140 488	—	140 488	37
1	40	—	40	—
3 109	30 446	—	30 446	9
—	—	—	—	—
124 362	758 268	2 016	762 901	33 603

15. Vakuutusmaksuvastuu - Premieansvar - Premium reserve

Yhtiön nimi Bolagets namn Name of company	Ensivakuutus Direktförsäkring Direct insurance			Vastaanotettu jälleenvakuutus Mottagen
	Yksilöllinen eläkevakuutus Individuell pensions- försäkring Individual pension insurance	Ryhmäeläkevakuutus Gruppensionsförsäkring Group pension insurance	Yhteensä Sammanlagt Total	återförsäkring Accepted reinsurance
	1 000 mk	1 000 mk	1 000 mk	1 000 mk
	2	3	4	5
Eläke-Kansa	—	5 288	5 288	—
Eläke-Sampo	—	—	—	—
Eläke-Tapiola	—	—	—	—
Eläke-Varma	—	—	—	—
Henki-Kansa	138 862	—	138 862	—
Henki-Tapiola	840 481	—	840 481	—
Henki-Verdandi	224 501	11 815	236 316	—
Ilmarinen	—	—	—	—
Kaleva	1 462 671	59 253	1 521 924	—
Nova	492 274	1 601 581	2 093 855	—
Otava	12 492	—	12 492	—
Pensions-Alandia	13 668	1 621	15 289	—
Salama	1 689 329	541 171	2 230 500	—
Stella	55 378	—	55 378	—
Suomi	1 190 919	12 297	1 203 216	—
Yritys-Henki-Tapiola	—	564 977	564 977	—
Yhteensä - Sammanlagt Total	6 120 575	2 798 003	8 918 578	—

16. Korvausvastuu - Ersättningsansvar - Outstanding claims reserve

Yhtiön nimi Bolagets namn Name of company	Ensivakuutus Direktförsäkring Direct insurance			Vastaanotettu jälleenvakuutus Mottagen
	Yksilöllinen eläkevakuutus Individuell pensions- försäkring Individual pension insurance	Ryhmäeläkevakuutus Gruppensionsförsäkring Group pension insurance	Yhteensä Sammanlagt Total	återförsäkring Accepted reinsurance
	1 000 mk	1 000 mk	1 000 mk	1 000 mk
	2	3	4	5
Eläke-Kansa	—	28 251	28 251	—
Eläke-Sampo	—	—	—	—
Eläke-Tapiola	—	—	—	—
Eläke-Varma	—	—	—	—
Henki-Kansa	26 114	—	26 114	—
Henki-Tapiola	87 371	—	87 371	—
Henki-Verdandi	21 981	5 442	27 423	—
Ilmarinen	—	—	—	—
Kaleva	196 958	149 363	346 321	—
Nova	89 588	2 545 272	2 634 860	—
Otava	16	—	16	—
Pensions-Alandia	2 121	983	3 104	—
Salama	350 598	454 748	805 346	—
Stella	161	—	161	—
Suomi	119 522	8 720	128 242	—
Yritys-Henki-Tapiola	—	1 136 864	1 136 864	—
Yhteensä - Sammanlagt Total	894 430	4 329 643	5 224 073	—

Yhteensä Sammanlagt Total	Jälleenvakuuttajien osuus Återförsäkrares andel Reinsurers' share
1 000 mk	1 000 mk
6	7
5 288	—
—	—
—	—
—	—
138 862	—
840 481	—
236 316	—
—	—
1 521 924	—
2 093 855	—
12 492	—
15 289	—
2 230 500	794
55 378	—
1 203 216	—
564 977	—
8 918 578	794

Yhteensä Sammanlagt Total	Jälleenvakuuttajien osuus Återförsäkrares andel Reinsurers' share
1 000 mk	1 000 mk
6	7
28 251	—
—	—
—	—
—	—
26 114	—
87 371	—
27 423	—
—	—
346 321	—
2 634 860	—
16	—
3 104	—
805 346	—
161	—
128 242	—
1 136 864	—
5 224 073	—

17. Vakuutuskannan erittely vuoden lopussa - Specifikation av försäkringsbeståndet vid årets slut -

Yhtiön nimi Bolagets namn Name of company	Vastaiset eläkkeet ja edut Framtida pensioner och förmåner Future pensions and benefits			
	Aktiivit Aktiva Actives			
	Vanhuuseläkkeet Ålderspensioner Old-age pensions		Työkyvyttömyyseläkkeet Invalidpensioner Disability pensions	
	Vakuutettujen lukumäärä Antal försäkrade Number of the insured	Eläkkeet Pensioner Pensions	Vakuutettujen lukumäärä Antal försäkrade Number of the insured	Eläkkeet Pensioner Pensions
	1 000 mk		1 000 mk	
	2	3	4	5
Eläke-Kansa	—	—	—	—
Eläke-Sampo	398	9 246	163	665
Eläke-Tapiola	1 739	70 971	1 298	53 362
Eläke-Varma	—	—	—	—
Henki-Kansa	5 388	166 359	57	838
Henki-Tapiola	12 775	736 484	85	2 945
Henki-Verdandi	6 309	232 990	917	4 991
Ilmarinen	—	—	—	—
Kaleva	18 717	1 152 759	74	4 300
Nova	16 685	708 415	3 187	54 332
Otava	305	15 199	1	43
Pensions-Alandia	546	10 092	29	177
Salama	24 724	1 056 462	1 784	14 178
Stella	3 069	115 552	—	—
Suomi	25 863	1 177 241	205	6 828
Yritys-Henki-Tapiola	43	5 188	32	851
Yhteensä - Sammanlagt Total	116 561	5 456 958	7 832	143 510

Yhtiön nimi Bolagets namn Name of company	Vastaiset eläkkeet ja edut (jatk.) Framtida pensioner och förmåner (forts.) Future pensions and benefits (cont.)			
	Eläkkeensajat (jatk.) Pensionstagarna (forts.) Pensioners (cont.)			
	Vanhuuseläkkeet Ålderspensioner Old-age pensions	Perhe-eläkkeet Famijepensioner Survivors' pensions	Hautausavustukset Begravningsbidrag Burial grants	
	Eläkkeet Pensioner Pensions	Vakuutettujen lukumäärä Antal försäkrade Number of the insured	Eläkkeet Pensioner Pensions	Vakuutettujen lukumäärä Antal försäkrade Number of the insured
	1 000 mk		1 000 mk	
	11	12	13	14
Eläke-Kansa	—	—	—	—
Eläke-Sampo	984	173	659	36
Eläke-Tapiola	1 942	650	9 281	847
Eläke-Varma	—	—	—	—
Henki-Kansa	17	5	17	—
Henki-Tapiola	372	208	4 866	—
Henki-Verdandi	24	16	2	13
Ilmarinen	—	—	—	—
Kaleva	1 834	208	840	405
Nova	4 015	1 720	64 655	4 810
Otava	—	—	—	—
Pensions-Alandia	—	2	49	1
Salama	2 396	873	12 792	634
Stella	—	—	—	—
Suomi	401	58	646	—
Yritys-Henki-Tapiola	—	—	—	—
Yhteensä - Sammanlagt Total	11 985	3 913	93 807	6 746

Specification of portfolio at the end of year

				Eläkkeensaajat Pensionstagarna <i>Pensioners</i>
Perhe-eläkkeet Familjepensioner <i>Survivors' pensions</i>		Hautausavustukset Begravningsbidrag <i>Burial grants</i>		Vanhuuseläkkeet Ålderspensioner <i>Old-age pensions</i>
Vakuutettujen lukumäärä Antal försäkrade <i>Number of the insured</i>	Eläkkeet Pensioner <i>Pensions</i>	Vakuutettujen lukumäärä Antal försäkrade <i>Number of the insured</i>	Eläkkeet Pensioner <i>Pensions</i>	Vakuutettujen lukumäärä Antal försäkrade <i>Number of the insured</i>
	1 000 mk		1 000 mk	
6	7	8	9	10
—	—	—	—	—
57	271	7	360	100
1 690	20 266	3 318	130 827	112
—	—	—	—	—
48	1 843	—	—	1
9 415	403 999	—	—	17
787	1 137	779	32 475	4
—	—	—	—	—
14	850	1	13	84
2 356	47 201	6 360	195 597	358
—	—	—	—	—
2	57	13	2 041	—
4 982	23 203	1 413	53 590	181
—	—	—	—	—
1 681	67 234	—	—	20
31	1 372	20	1 869	—
21 063	567 433	11 911	416 772	877

					Vapaakirjat Fribrev <i>Paid-up policies</i>
		Vanhuuseläkkeet Ålderspensioner <i>Old-age pensions</i>		Työkyvyttömyyseläkkeet Invalidpensioner <i>Disability pensions</i>	
Eläkkeet Pensioner <i>Pensions</i>	Vakuutettujen lukumäärä Antal försäkrade <i>Number of the insured</i>	Eläkkeet Pensioner <i>Pensions</i>	Vakuutettujen lukumäärä Antal försäkrade <i>Number of the insured</i>	Eläkkeet Pensioner <i>Pensions</i>	Vakuutettujen lukumäärä Antal försäkrade <i>Number of the insured</i>
1 000 mk		1 000 mk		1 000 mk	
15	16	17	18	19	
—	—	—	—	—	—
159	516	6 192	229	1 340	—
14 178	1 509	8 643	1 242	3 624	—
—	—	—	—	—	—
—	1 114	7 898	27	81	—
—	1 639	52 220	128	1 197	—
438	619	12 660	88	232	—
—	—	—	—	—	—
13 912	879	26 415	81	2 614	—
35 785	1 561	35 235	847	2 101	—
—	—	—	—	—	—
39	67	602	—	—	—
7 871	2 442	50 758	949	3 836	—
—	—	—	—	—	—
—	898	17 353	212	1 557	—
—	6	318	—	—	—
72 382	11 250	218 294	3 803	16 582	—

17. Vakuutuskannan erittely vuoden lopussa - Specifikation av försäkringsbeståndet vid årets slut -

Yhtiön nimi Bolagets namn Name of company	Vastaiset eläkkeet ja edut (jatk.) Framtida pensioner och förmåner (forts.) Future pensions and benefits (cont.)			
	Vapaakirjat (jatk.) Fribrev (forts.) Paid-up policies (cont.)			
	Perhe-eläkkeet Famijepensioner Survivors' pensions		Hautausavustukset Begravningsbidrag Burial grants	
	Vakuutettujen lukumäärä Antal försäkrade Number of the insured	Eläkkeet Pensioner Pensions	Vakuutettujen lukumäärä Antal försäkrade Number of the insured	Eläkkeet Pensioner Pensions
		1 000 mk		1 000 mk
	20	21	22	23
Eläke-Kansa	—	—	—	—
Eläke-Sampo	193	429	231	1 172
Eläke-Tapiola	1 231	2 222	1 085	12 489
Eläke-Varma	—	—	—	—
Henki-Kansa	17	242	—	—
Henki-Tapiola	241	3 685	—	—
Henki-Verdandi	36	25	1	8
Ilmarinen	—	—	—	—
Kaleva	20	578	—	—
Nova	811	1 495	2 286	10 332
Otava	—	—	—	—
Pensions-Alandia	1	5	—	—
Salama	852	2 924	314	2 697
Stella	—	—	—	—
Suomi	340	3 068	586	28 275
Yritys-Henki-Tapiola	3	15	1	136
Yhteensä - Sammanlagt Total	3 745	14 688	4 504	55 109

Yhtiön nimi Bolagets namn Name of company	Vastaiset eläkkeet ja edut (jatk.) Framtida pensioner och förmåner (forts.) Future pensions and benefits (cont.)		
	Alkaneet eläkkeet (jatk.) Gällande pensioner (forts.) Effective pensions (cont.)		
	Perhe-eläkkeet (jatk.) Famijepensioner (forts.) Survivors' pensions (cont.)	Yhteensä Sammanlagt Total	
	Eläkkeet Pensioner Pensions	Eläkkeiden lukumäärä Antal pensioner Number of pensions	Eläkkeet Pensioner Pensions
	1 000 mk		1 000 mk
	29	30	31
Eläke-Kansa	—	—	—
Eläke-Sampo	379	617	6 907
Eläke-Tapiola	26 691	4 056	147 498
Eläke-Varma	—	—	—
Henki-Kansa	34	118	4 368
Henki-Tapiola	1 232	582	16 987
Henki-Verdandi	2	136	2 805
Ilmarinen	—	—	—
Kaleva	2 715	1 529	59 400
Nova	204 664	7 316	374 761
Otava	—	—	—
Pensions-Alandia	48	20	477
Salama	7 591	3 804	123 493
Stella	—	1	39
Suomi	1 071	1 440	29 648
Yritys-Henki-Tapiola	—	—	—
Yhteensä - Sammanlagt Total	244 427	19 619	766 383

Specification of portfolio at the end of year

Alkaneet eläkkeet Gällande pensioner Effective pensions		Työkyvyttömyyseläkkeet Invalidpensioner Disability pensions		Perhe-eläkkeet Familjepensioner Survivors' pensions	
Vanhuuseläkkeet Ålderspensioner Old-age pensions		Työkyvyttömyyseläkkeet Invalidpensioner Disability pensions		Perhe-eläkkeet Familjepensioner Survivors' pensions	
Eläkkeiden lukumäärä Antal pensioner Number of pensions	Eläkkeet Pensioner Pensions 1 000 mk	Eläkkeiden lukumäärä Antal pensioner Number of pensions	Eläkkeet Pensioner Pensions 1 000 mk	Eläkkeiden lukumäärä Antal pensioner Number of pensions	Eläkkeiden lukumäärä Antal pensioner Number of pensions
24	25	26	27	28	
—	—	—	—	—	—
516	6 122	62	406	39	39
2 671	115 283	279	5 524	1 106	1 106
—	—	—	—	—	—
116	4 317	1	17	1	1
533	15 347	18	408	31	31
131	2 779	4	24	1	1
—	—	—	—	—	—
1 343	54 756	87	1 929	99	99
5 130	165 309	470	4 788	1 716	1 716
—	—	—	—	—	—
18	405	1	24	1	1
3 206	113 768	193	2 134	405	405
1	39	—	—	—	—
1 328	28 081	36	496	76	76
—	—	—	—	—	—
14 993	506 206	1 151	15 750	3 475	3 475

18. Tilivuonna myönnetyt vakuutukset - Under räkenskapsåret beviljade försäkringar -

Yhtiön nimi Bolagets namn Name of company	Vanhuuseläkkeet Ålderspensioner Old-age pensions		Työkyvyttömyyseläkkeet Invalidpensioner Disability pensions		Perhe-eläkkeet Familjepensioner Survivors' pensions
	Vakuutettujen lukumäärä Antal försäkrade Number of the insured	Eläkkeet 1000 mk/v ja hautausavustukset Pensioner 1000 mk/år och begravningsbidrag Pensions 1000 mk/year and burial grants	Vakuutettujen lukumäärä Antal försäkrade Number of the insured	Eläkkeet 1000 mk/v ja hautausavustukset Pensioner 1000 mk/år och begravningsbidrag Pensions 1000 mk/year and burial grants	Vakuutettujen lukumäärä Antal försäkrade Number of the insured
		1 000 mk		1 000 mk	
	2	3	4	5	6
Eläke-Kansa	—	—	—	—	—
Eläke-Sampo	197	3 036	62	154	26
Eläke-Tapiola	429	7 994	387	7 514	522
Eläke-Varma	—	—	—	—	—
Henki-Kansa	279	9 604	—	—	—
Henki-Tapiola	1 559	138 336	—	—	1 526
Henki-Verdandi	1 667	48 369	675	781	665
Ilmarinen	—	—	—	—	—
Kaleva	3 494	191 853	22	650	—
Nova	3 831	118 724	1 950	13 932	1 600
Otava	—	—	—	—	—
Pensions-Alandia	54	972	1	24	—
Salama	3 827	128 091	223	1 485	1 690
Stella	3 569	95 373	—	—	—
Suomi	5 289	211 879	17	786	149
Yritys-Henki-Tapiola	+ 49	5 510	32	851	34
Yhteensä - Sammanlagt Total	24 244	959 741	3 369	26 177	6 212

19. Tilivuonna myönnetyt eläkkeet - Under räkenskapsåret beviljade pensioner -

Yhtiön nimi Bolagets namn Name of company	Vanhuuseläkkeet Ålderspensioner Old-age pensions		Työkyvyttömyyseläkkeet Invalidpensioner Disability pensions		Perhe-eläkkeet Familjepensioner Survivors' pensions
	Eläkkeiden lukumäärä Antal pensioner Number of pensions	Eläkkeet Pensioner Pensions	Eläkkeiden lukumäärä Antal pensioner Number of pensions	Eläkkeet Pensioner Pensions	Eläkkeiden lukumäärä Antal pensioner Number of pensions
		1 000 mk		1 000 mk	
	2	3	4	5	6
Eläke-Kansa	7	80	—	—	1
Eläke-Sampo	51	873	—	—	1
Eläke-Tapiola	82	5 460	23	358	52
Eläke-Varma	—	—	—	—	—
Henki-Kansa	53	1 096	1	17	1
Henki-Tapiola	196	5 066	1	35	10
Henki-Verdandi	47	861	3	—	—
Ilmarinen	—	—	—	—	—
Kaleva	222	8 067	—	—	15
Nova	1 147	26 992	81	671	423
Otava	—	—	—	—	—
Pensions-Alandia	4	57	—	—	—
Salama	689	24 686	43	469	72
Stella	1	39	—	—	—
Suomi	342	7 741	7	175	4
Yritys-Henki-Tapiola	—	—	—	—	—
Yhteensä - Sammanlagt Total	2 841	81 018	159	1 725	579

Insurances granted during the financial year

	Hautausavustukset Begravningsbidrag <i>Burial grants</i>		Yhteensä Sammanlagt <i>Total</i>	
	Vakuutettujen lukumäärä Antal försäkrade <i>Number of the insured</i>	Eläkkeet 1000 mk/v ja hautausavustukset Pensioner 1000 mk/år och begravningsbidrag <i>Pensions 1000 mk/year and burial grants</i>	Vakuutettujen lukumäärä Antal försäkrade <i>Number of the insured</i>	Eläkkeet 1000 mk/v ja hautausavustukset Pensioner 1000 mk/år och begravningsbidrag <i>Pensions 1000 mk/year and burial grants</i>
1 000 mk		1 000 mk		1 000 mk
7	8	9	10	11
—	—	—	—	—
47	—	—	285	3 237
2 205	251	8 688	1 589	26 401
—	—	—	—	—
—	—	—	279	9 604
62 047	—	—	3 085	200 383
455	656	24 004	3 663	73 609
—	—	—	—	—
—	1	13	3 517	192 516
11 512	1 506	32 105	8 887	176 273
—	—	—	—	—
—	—	—	55	996
3 487	455	9 666	6 195	142 729
—	—	—	3 569	95 373
4 919	—	—	5 455	217 584
1 388	21	2 005	136	9 754
86 060	2 890	76 481	36 715	1 148 459

Pensions granted during the financial year

	Yhteensä Sammanlagt <i>Total</i>	
	Eläkkeiden lukumäärä Antal pensioner <i>Number of pensions</i>	Eläkkeet Pensioner <i>Pensions</i>
1 000 mk		1 000 mk
7	8	9
4	8	84
6	52	879
1 214	157	7 032
—	—	—
34	55	1 147
382	207	5 483
—	50	861
—	—	—
446	237	8 513
4 297	1 651	31 960
—	—	—
—	4	57
1 233	804	26 388
—	1	39
123	353	8 039
—	—	—
—	—	—
—	—	—

Lakisääteinen työeläkevakuutus - Lagstadgad arbetspensionsförsäkring -

20. Vakuutusmaksut - Premier - Premiums

Yhtiön nimi Bolagets namn Name of company	Ersivakuutus Direktförsäkring Direct insurance			
	TEL:n mukainen peruseläketurva Grundpensions- skydd enligt APL Basic pension security according to EPA 1)	TEL:n mukainen lisäeläketurva Tilläggs pensions- skydd enligt APL Supplementary pension security according to EPA	YEL:n mukainen peruseläketurva Grundpensions- skydd enligt FöPL Basic pension security according to SePA 2)	YEL:n mukainen lisäeläketurva Tilläggs pensions- skydd enligt FöPL Supplementary pension security acc. to SePA
	1 000 mk	1 000 mk	1 000 mk	1 000 mk
	2	3	4	5
Eläke-Kansa	595 032	30 316	74 739	338
Eläke-Sampo	3 260 338	47 359	411 900	593
Eläke-Tapiola	2 128 530	33 618	348 168	2 783
Eläke-Varma	5 053 095	90 987	262 030	3 189
Eläke-Verdandi	452 943	7 387	151 130	3 484
Ilmarinen	5 776 384	113 220	684 655	2 918
Pensions-Alandia	40 815	1 851	8 197	1 102
Yhteensä - Sammanlagt Total	17 307 137	324 738	1 940 819	14 407

1) Employees' Pensions Act (EPA)

2) Self-Employed People's Pensions Act (SePA)

Statutory employment pension insurance

	Jälleenvakuuttajien osuus	Återförsäkrares andel
Yhteensä Sammanlagt Total	<i>Reinsurers'</i> <i>share</i>	
1 000 mk	6	1 000 mk 7
	700 425	1
	3 720 190	- 279
	2 513 099	142
	5 409 301	1 541
	614 944	374
	6 577 177	19 695
	51 965	10
	19 587 101	21 484

21. Eläketapahtumista aiheutuneet suoritukset - Av pensionsfall föranledda utbetalningar -

Yhtiön nimi Bolagets namn Name of company	Suoritukset eläkkeensaajille, työnantajille ja sairausvakuutusrahastolle Utbetalningar till pensionstagare, arbetsgivare och sjukförsäkringsfonden <i>Payments to pensioners, employers and the Sickness Insurance Fund</i>			
	TEL:n ja LEL:n alaisiin työsuhteisiin perustuva peruseläketurva Grundpensionsskydd som grundar sig på arbetsförhållanden underlydande APL och KAPL <i>Basic pension security based on employment relations subject to EPA and TePA 1)</i>			
	Vanhuuseläkkeet Ålderspensioner <i>Old-age pensions</i>	Täydetyökyvyttömyyseläkkeet Fulla invalidpensioner <i>Total disability pensions</i>	Osaeläkkeet Delpensioner <i>Partial pensions</i>	Kuntoutuskulut Rehabiliteringskostnader <i>Rehabilitation costs</i>
	1 000 mk	1 000 mk	1 000 mk	1 000 mk
	2	3	4	5
Eläke-Kansa	472 819	252 108	3 684	743
Eläke-Sampo	1 272 549	976 350	12 117	3 473
Eläke-Tapiola	904 066	672 272	7 710	1 112
Eläke-Varma	2 762 975	1 789 793	19 292	3 958
Eläke-Verdandi	153 747	99 818	1 694	395
Ilmarinen	2 548 872	1 715 475	18 922	6 809
Pensions-Alandia	30 879	11 632	344	27
Yhteensä - Sammanlagt Total	8 145 907	5 517 448	63 763	16 517

Yhtiön nimi Bolagets namn Name of company	Suoritukset eläkkeensaajille, työnantajille ja sairausvakuutusrahastolle (jatk.) Utbetalningar till pensionstagare, arbetsgivare och sjukförsäkringsfonden (forts.) <i>Payments to pensioners, employers and the Sickness Insurance Fund (cont.)</i>			
	Rekisteröity TEL-lisäeläketurva (jatk.) Registrerat APL- tilläggspensionsskydd (forts.) <i>Registered supplementary pension security according to EPA (cont.)</i>			
	Osaeläkkeet Delpensioner <i>Partial pensions</i>	Työttömyyseläkkeet Arbetslöshetspensioner <i>Unemployment pensions</i>	Perhe-eläkkeet Famijepensioner <i>Survivors' pensions</i>	Hautausavustukset Begravningsbidrag <i>Burial grants</i>
	1 000 mk	1 000 mk	1 000 mk	1 000 mk
	11	12	13	14
Eläke-Kansa	64	506	1 568	—
Eläke-Sampo	85	2 414	6 833	670
Eläke-Tapiola	51	1 103	3 998	298
Eläke-Varma	401	13 571	98 316	3 503
Eläke-Verdandi	58	213	709	38
Ilmarinen	209	6 389	29 912	1 490
Pensions-Alandia	—	17	224	—
Yhteensä - Sammanlagt Total	868	24 213	141 560	5 999

1) Temporary Employees' Pensions Act (TePA)

Payments due to occurrences of pension contingency

			Rekisteröity TEL-lisäeläketurva Registrerat APL- tilläggs pensionsskydd <i>Registered supplementary pension security acc. to EPA</i>	
Työttömyyseläkkeet Arbetslöshetspensioner <i>Unemployment pensions</i>	Perhe-eläkkeet Familjepensioner <i>Survivors' pensions</i>	Yhteensä Sammanlagt <i>Total</i>	Vanhuuseläkkeet Ålderspensioner <i>Old-age pensions</i>	Täydet työkyvyttö- myyseläkkeet Fulla invalidpensioner <i>Total disability pensions</i>
1 000 mk	1 000 mk	1 000 mk	1 000 mk	1 000 mk
6	7	8	9	10
66 678	76 720	872 752	18 337	3 086
200 761	305 181	2 770 431	43 261	8 957
169 471	192 789	1 947 420	28 340	5 847
442 362	682 982	5 701 362	327 069	35 506
17 218	31 677	304 549	7 193	1 165
380 635	591 628	5 262 341	151 908	23 022
506	6 364	49 752	3 059	409
1 277 631	1 887 341	16 908 607	579 167	77 992

YEL:n alaisiin yrittäjänäolojaksoihin perustuva peruseläketurva Grundpensionsskydd som grundar sig på företagarperioder underlydande FöPL <i>Basic pension security based on periods of entrepreneurship subject to SePA</i>				
Yhteensä Sammanlagt <i>Total</i>	Vanhuuseläkkeet Ålderspensioner <i>Old-age pensions</i>	Täydet työkyvyttö- myyseläkkeet Fulla invalidpensioner <i>Total disability pensions</i>	Osaeläkkeet Delpensioner <i>Partial pensions</i>	Kuntoutuskulut Rehabiliteringskostnader <i>Rehabilitation costs</i>
1 000 mk	1 000 mk	1 000 mk	1 000 mk	1 000 mk
15	16	17	18	19
23 561	44 426	30 981	1 177	26
62 220	377 245	118 762	3 896	314
39 637	195 167	102 782	6 234	127
478 366	182 637	85 765	3 031	105
9 376	31 080	18 460	1 294	117
212 930	412 007	172 658	5 458	978
3 709	8 717	1 757	197	—
829 799	1 251 279	531 165	21 287	1 667

21. Eläketapahtumista aiheutuneet suoritukset - Av pensionsfall föranledda utbetalningar -

Yhtiön nimi Bolagets namn Name of company	Suoritukset eläkkeensaajille, työnantajille ja sairausvakuutusrahastolle (jatk.) Utbetalningar till pensionstagare, arbetsgivare och sjukförsäkringsfonden (forts.) Payments to pensioners, employers and the Sickness Insurance Fund (cont.)			
	YEL:n alaisiin yrittäjänäolojaksoihin perustuva peruseläketurva (jatk.) Grundpensionsskydd som grundar sig på företagarperioder underlydande FöPL (forts.) Basic pension security based on periods of entrepreneurship subject to SePA (cont.)			Rekisteröity Registrerat Registered
	Työttömyyseläkkeet Arbetslöshetspensioner Unemployment pensions	Perhe-eläkkeet Famijepensioner Survivors' pensions	Yhteensä Sammanlagt Total	Vanhuuseläkkeet Ålderspensioner Old-age pensions
	1 000 mk	1 000 mk	1 000 mk	1 000 mk
	20	21	22	23
Eläke-Kansa	1 684	14 364	92 658	78
Eläke-Sampo	9 643	121 367	631 227	916
Eläke-Tapiola	7 164	57 035	368 509	805
Eläke-Varma	7 912	43 398	322 848	2 315
Eläke-Verdandi	1 293	7 777	60 021	260
Ilmarinen	14 006	95 376	700 483	2 120
Pensions-Alandia	101	2 040	12 812	46
Yhteensä - Sammanlagt Total	41 803	341 357	2 188 558	6 540

Yhtiön nimi Bolagets namn Name of company	Suor. eläkkeensaajille (jatk.) Utbet. till pens.tagare (forts.) Payments to pensioners (c.)		Suoritukset tasaukseen ja muille eläkelaitoksille Utbetalningar till utjämningen och andra pensionsanstalter Payments to the clearing reserve and other pension instit.	
	Yhteensä Sammanlagt Total	TEL-liike APL-rörelse Insurance under the Employees' Pensions Act	YEL-liike FöPL-rörelse Insurance under the Self-Employed Persons' Pensions Act	SAATU TASAUKSESTA JA ERHÄLLITS FRÅN UTJÄMNINGEN RECEIVED FROM THE CLEARING TEL-liike APL-rörelse Insurance under the Employees' Pensions Act
	1 000 mk	1 000 mk	1 000 mk	1 000 mk
	29	30	31	32
Eläke-Kansa	989 163	—	—	270 603
Eläke-Sampo	3 465 036	143 613	—	—
Eläke-Tapiola	2 356 508	—	11 653	49 195
Eläke-Varma	6 505 384	10 419	12	1 179 429
Eläke-Verdandi	374 302	63 624	79 811	—
Ilmarinen	6 178 508	—	—	205 962
Pensions-Alandia	66 320	12 104	2 193	33 465
Yhteensä - Sammanlagt Total	19 935 221	229 760	93 669	1 738 654

Payments due to occurrences of pension contingency

YEL-lisäeläketurva tilläggs pensionsskydd enligt FöPL <i>supplementary pension security according to SePA</i>				
Täydet työkyvyttö- myyseläkkeet Fulla invalidpensioner <i>Total disability pensions</i>	Osaeläkkeet Delpensioner <i>Partial pensions</i>	Työttömyyseläkkeet Arbetslöshetspensioner <i>Unemployment pensions</i>	Perhe-eläkkeet Familjepensioner <i>Survivors' pensions</i>	Yhteensä Sammanlagt <i>Total</i>
1 000 mk	1 000 mk	1 000 mk	1 000 mk	1 000 mk
24	25	26	27	28
94	—	20	—	192
61	—	24	157	1 158
116	14	5	2	942
112	3	155	223	2 808
87	1	8	—	356
417	—	47	170	2 754
—	—	—	—	46
887	18	259	552	8 256

muilta eläkelaitoksilta och andra pensionsanstalter <i>reserve and other pens. ins.</i>	Yhteensä Sammanlagt <i>Total</i>
1 000 mk	1 000 mk
33	34
31 185	687 375
248 149	3 360 500
—	2 318 966
64 836	5 271 550
—	517 737
45 327	5 927 219
7 519	39 633
397 016	18 122 980

22. Vakuutusmaksuvastuu - Premieansvar - Premium reserve

Yhtiön nimi Bolagets namn Name of company	Varsinainen vakuutusmaksuvastuu Egentligt premieansvar Ordinary premium reserve			
	TEL:n mukainen peruseläketurva Grundpensionsskydd enligt APL Basic pension security according to EPA	TEL:n mukainen lisäeläketurva Tilläggs-pensionsskydd enligt APL Supplementary pension security according to EPA	YEL:n mukainen peruseläketurva Grundpensionsskydd enligt FöPL Basic pension security according to SePA	YEL:n mukainen lisäeläketurva Tilläggs-pensionsskydd enligt FöPL Supplementary pension security according to SePA
	1 000 mk	1 000 mk	1 000 mk	1 000 mk
	2	3	4	5
Eläke-Kansa	3 212 843	182 253	65 836	2 567
Eläke-Sampo	13 244 088	303 797	199 133	4 648
Eläke-Tapiola	8 306 448	222 319	240 840	11 670
Eläke-Varma	21 483 422	1 053 948	153 355	23 715
Eläke-Verdandi	1 426 390	38 402	24 158	13 193
Ilmarinen	23 722 743	651 979	279 166	25 961
Pensions-Alandia	154 642	8 921	1 314	6 051
Yhteensä - Sammanlagt Total	71 550 576	2 461 619	963 802	87 805

23. Korvausvastuu - Ersättningsansvar - Claims reserve

Yhtiön nimi Bolagets namn Name of company	Korvausvastuu Ersättningsansvar Claims reserve			
	TEL:n mukainen peruseläketurva Grundpensionsskydd enligt APL Basic pension security according to EPA	TEL:n mukainen lisäeläketurva Tilläggs-pensionsskydd enligt APL Supplementary pension security according to EPA	YEL:n mukainen lisäeläketurva Tilläggs-pensionsskydd enligt FöPL Supplementary pension security according to SePA	Yhteensä Sammanlagt Total
	1 000 mk	1 000 mk	1 000 mk	1 000 mk
	2	3	4	5
Eläke-Kansa	1 674 677	140 278	1 593	1 816 548
Eläke-Sampo	6 962 464	193 224	4 612	7 160 300
Eläke-Tapiola	4 688 943	96 573	3 691	4 789 207
Eläke-Varma	13 155 830	1 468 050	9 570	14 633 450
Eläke-Verdandi	903 496	35 716	3 724	942 936
Ilmarinen	13 668 699	742 871	20 997	14 432 567
Pensions-Alandia	96 051	8 619	906	105 576
Yhteensä - Sammanlagt Total	41 150 160	2 685 331	45 093	43 880 584

	Vastuu VYL:n 13 luvun 3 §:ssä tarkoitetuista eduista	Yhteensä Sammanlagt Total	Jälleenvakuuttajien osuus Återförsäkrares andel Reinsurers' share
Yhteensä Sammanlagt Total	Ansvar för i 13 kap 3 § FBL avsedda formåner Liability for benefits referred to in § 3 of chapter 13 of the Insu- rance Companies Act		
1 000 mk	1 000 mk	1 000 mk	1 000 mk
6	7	8	9
3 463 499	10 644	3 474 142	—
13 751 666	161 031	13 912 697	—
8 781 277	163 401	8 944 678	—
22 714 440	99 710	22 814 150	—
1 502 143	75 975	1 578 118	2 830
24 679 849	153 237	24 833 086	—
170 928	28 462	199 390	—
75 063 802	692 460	75 756 261	2 830

Jälleenvakuuttajien
osuus
Återförsäkrares
andel
Reinsurers'
share

1 000 mk

6

—

—

—

—

2 492

589

—

3 081

24. Vastuunsiirrot - Ansvarsöverföringar - Transfers of liability

Yhtiön nimi Bolagets namn Name of company	Annetut vastuunsiirrot Avgiven ansvarsöverföring Ceded transfers of liability			
	TEL:n mukainen peruseläketurva Grundpensionsskydd enligt APL Basic pension security according to EPA	TEL:n mukainen lisäeläketurva Tilläggs-pensionsskydd enligt APL Supplementary pension security according to EPA	YEL:n mukainen perus- ja lisäeläketurva Grund- och tilläggs- pensionsskydd enligt FöPL Basic and supplementary pension security according to SePA	Yhteensä Sammanlagt Total
	1 000 mk	1 000 mk	1 000 mk	1 000 mk
	2	3	4	5
Eläke-Kansa	—	—	—	—
Eläke-Sampo	—	—	—	—
Eläke-Tapiola	—	—	—	—
Eläke-Varma	—	—	—	—
Eläke-Verdandi	—	—	—	—
Ilmarinen	—	—	—	—
Pensions-Alandia	—	—	—	—
Yhteensä - Sammanlagt Total	—	—	—	—

Saadut vastuunsiirrot
Mottagen ansvarsöverföring
Accepted transfers of liability

TEL:n mukainen peruseläketurva Grundpensionsskydd enligt APL <i>Basic pension security according to EPA</i>	TEL:n mukainen lisäeläketurva Tillägspensionsskydd enligt APL <i>Supplementary pension security according to EPA</i>	YEL:n mukainen perus- ja lisäeläketurva Grund- och tilläggs- pensionsskydd enligt FöPL <i>Basic and supplementary pension security according to SePA</i>	Yhteensä Sammanlagt <i>Total</i>
1 000 mk	1 000 mk	1 000 mk	
6	7	8	9
—	—	—	—
—	—	—	—
—	—	—	—
21 530	—	—	21 530
—	—	—	—
193 765	—	522	194 287
—	—	—	—
215 295	—	522	215 817

25. Vakuutuskannan erittely vuoden lopussa - Specifikation av försäkringsbeståndet vid årets slut -

Yhtiön nimi Bolagets namn Name of company	Vastaiset eläkkeet ja edut Framtida pensioner och förmåner Future pensions and benefits			
	Jatkuvat työsuhteet ja yrittäjänäolojaksot Fortgående arbetsförhållanden och företagarperioder Continous employment relations and periods of entrepreneurship			
	TEL:n mukainen peruseläketurva Grundpensionskydd enligt APL Basic pension security according to EPA			
	Vakuutusten lukumäärä Antal försäkringar Number of policies	Vakuutettujen lukumäärä Antal försäkrade Number of the insured	Palkat tai työtulot Löner eller arbetsinkomster Salaries or earnings	Eläkkeet Pensioner Pensions
			1 000 mk	1 000 mk
	2	3	4	5
Eläke-Kansa	3 099	27 442	2 993 936	1 408 700
Eläke-Sampo	18 465	158 749	16 991 569	8 379 355
Eläke-Tapiola	16 081	111 250	11 535 566	6 032 083
Eläke-Varma	13 880	216 010	26 562 510	13 360 420
Eläke-Verdandi	6 424	24 511	2 292 251	1 096 537
Ilmarinen	29 722	253 377	28 807 586	14 748 024
Pensions-Alandia	634	4 125	455 102	227 892
Yhteensä - Sammanlagt Total	88 305	795 464	89 638 520	45 253 011

Yhtiön nimi Bolagets namn Name of company	Vastaiset eläkkeet ja edut (jatk.) Framtida pensioner och förmåner (forts.) Future pensions and benefits (cont.)			
	Jatkuvat työsuhteet ja yrittäjänäolojaksot (jatk.) Fortgående arbetsförhållanden och företagarperioder (forts.) Continous employment relations and periods of entrepreneurship (cont.)			
	TEL:n mukainen lisäeläketurva (jatk.) Tilläggs-pensionskydd enligt APL (forts.) Supplementary pension security according to EPA (cont.)			
	Vakuutettujen lukumäärä Antal försäkrade Number of the insured	Palkat tai työtulot Löner eller arbetsinkomster Salaries or earnings	Eläkkeet Pensioner Pensions	Hautausavustukset Begravningsbidrag Burial grants
		1 000 mk	1 000 mk	Vakuutusten lukumäärä Antal försäkringar Number of policies
	11	12	13	14
Eläke-Kansa	1 806	261 059	17 685	19
Eläke-Sampo	8 130	1 352 000	33 900	120
Eläke-Tapiola	5 777	856 995	26 023	82
Eläke-Varma	35 612	5 313 010	91 605	426
Eläke-Verdandi	870	123 280	3 425	19
Ilmarinen	15 781	2 791 900	60 585	223
Pensions-Alandia	407	57 169	2 648	18
Yhteensä - Sammanlagt Total	68 383	10 755 413	235 871	907

Specification of insurance portfolio at the end of year

TEL:n mukainen lisäläketurva

Tilläggs-pensionsskydd enligt APL

Supplementary pension security according to EPA

Vanhuus-, työkyvyttömyys-, ja työttömyyseläkkeet

Ålders-, invalid- och arbetslöshetspensioner

Old-age, disability and unemployment pensions

				Perhe-eläkkeet Famijepensioner Survivors' pensions
Vakuutusten lukumäärä Antal försäkringar Number of policies	Vakuutettujen lukumäärä Antal försäkrade Number of the insured	Palkat tai työtulot Löner eller arbetsinkomster Salaries or earnings 1 000 mk	Eläkkeet Pensioner Pensions 1 000 mk	Vakuutusten lukumäärä Antal försäkringar Number of policies
6	7	8	9	10
139	2 463	352 554	45 454	82
326	10 500	1 642 000	68 000	245
221	6 912	986 364	49 929	183
790	42 610	6 081 270	154 483	723
91	1 038	146 195	7 175	71
577	21 630	3 560 319	145 065	466
47	408	57 337	4 865	41
2 191	85 561	12 826 039	474 971	1 811

YEL:n mukainen peruseläketurva

Grundpensionsskydd enligt FöPL

Basic pension security according to SePA

			Vakuutusten lukumäärä Antal försäkringar Number of policies	Vakuutettujen lukumäärä Antal försäkrade Number of the insured
Vakuutettujen lukumäärä Antal försäkrade Number of the insured	Palkat tai työtulot Löner eller arbetsinkomster Salaries or earnings 1 000 mk	Eläkkeet Pensioner Pensions 1 000 mk		
15	16	17	18	19
282	38 725	4 306	6 868	6 868
7 890	1 150 000	210 000	30 374	30 374
2 859	445 717	60 601	32 330	32 330
18 978	2 777 340	3 483 074	18 666	18 666
471	68 124	8 691	15 026	15 026
11 059	1 877 052	198 954	52 279	52 279
243	34 334	4 720	1 098	1 098
41 782	6 391 292	3 970 346	156 641	156 641

25. Vakuutuskannan erittely vuoden lopussa - Specifikation av försäkringsbeståndet vid årets slut -

Yhtiön nimi Bolagets namn Name of company	Vastaiset eläkkeet ja edut (jatk.) Framtida pensioner och förmåner (forts.) Future pensions and benefits (cont.)		Jatkuvat työsuhteet ja yrittäjänolojaksot (jatk.) Fortgående arbetsförhållanden och företagarperioder (forts.) Continous employment relations and periods of entrepreneurship (cont.)	
	YEL:n mukainen peruseläketurva (jatk.) Grundpensionsskydd enligt FöPL (forts.) Basic pension security according to SePA (cont.)	YEL:n mukainen lisäeläketurva Tillägspensionsskydd enligt FöPL Supplementary pension security according to SePA	Palkat tai työtulot Löner eller arbetsinkomster Salaries or earnings	Eläkkeet Pensioner Pensions
	1 000 mk	1 000 mk	Vakuutusten lukumäärä Antal försäkringar Number of policies	Vakuutettujen lukumäärä Antal försäkrade Number of the insured
	20	21	22	23
Eläke-Kansa	419 593	189 859	6	6
Eläke-Sampo	2 374 561	1 032 720	18	18
Eläke-Tapiola	2 221 294	884 312	73	73
Eläke-Varma	1 474 064	598 654	55	49
Eläke-Verdandi	859 289	363 616	56	56
Ilmarinen	3 941 015	1 828 486	75	75
Pensions-Alandia	89 340	36 279	87	87
Yhteensä - Sammanlagt Total	11 379 156	4 933 926	370	364

Yhtiön nimi Bolagets namn Name of company	Vastaiset eläkkeet ja edut (jatk.) Framtida pensioner och förmåner (forts.) Future pensions and benefits (cont.)		Jatkuvat työsuhteet (jatk.) Fortgående arbetsförhåll. (f.) Continous employment (c.)	
	YEL:n muk. lisäel.turva (j.) Tilläggs.p.skydd enl. FöPL (f.) Supp. p. s. acc. to SePA (c.)	TEL:n mukainen peruseläketurva Grundpensionsskydd enligt APL Basic pension security according to EPA	TEL:n mukainen Tillägspensionsskydd Supplementary pension	Eläkkeiden lukumäärä Antal pensioner Number of pensions
	1 000 mk	1 000 mk	1 000 mk	1 000 mk
	29	30	31	32
Eläke-Kansa	—	5 770	284 105	323
Eläke-Sampo	296	22 908	984 792	1 682
Eläke-Tapiola	556	17 610	760 512	963
Eläke-Varma	1 559	36 581	2 139 938	6 574
Eläke-Verdandi	66	2 223	57 495	94
Ilmarinen	153	37 184	1 728 678	3 563
Pensions-Alandia	246	227	9 103	16
Yhteensä - Sammanlagt Total	2 876	122 503	5 964 623	13 215

Specification of insurance portfolio at the end of year

		Perhe-eläkkeet Famijepensioner Survivors' pensions		
Palkat tai työtulot Löner eller arbetsinkomster Salaries and earnings	Eläkkeet Pensioner Pensions	Vakuutusten lukumäärä Antal försäkringar Number of policies	Vakuutettujen lukumäärä Antal försäkrade Number of the insured	Palkat tai työtulot Löner eller arbetsinkomster Salaries or earnings
1 000 mk	1 000 mk			1 000 mk
24	25	26	27	28
639	110	—	—	—
3 970	1 090	8	8	2 315
9 167	4 441	28	28	3 971
20 541	4 605	36	32	15 687
8 215	547	23	23	4 131
15 694	1 050	11	11	3 773
14 004	704	54	54	9 683
72 230	12 547	160	156	39 560

lisäeläketurva enligt APL security according to EPA	YEL:n mukainen peruseläketurva Grundpensionsskydd enligt FöPL Basic pension security according to SePA		YEL:n mukainen lisäeläketurva Tillägspensionsskydd enligt FöPL Supplementary pension security according to SePA	
Eläkkeet Pensioner Pensions	Eläkkeiden lukumäärä Antal pensioner Number of pensions	Eläkkeet Pensioner Pensions	Eläkkeiden lukumäärä Antal pensioner Number of pensions	Eläkkeet Pensioner Pensions
1 000 mk		1 000 mk		1 000 mk
33	34	35	36	37
3 396	1 237	47 288	4	118
23 354	3 570	65 158	5	83
7 447	3 419	98 444	77	461
47 079	2 233	106 252	5	106
643	830	19 600	5	83
27 355	5 242	169 783	12	289
355	55	1 747	1	5
109 629	16 586	508 272	109	1 145

25. Vakuutuskannan erittely vuoden lopussa - Specifikation av försäkringsbeståndet vid årets slut -

Yhtiön nimi Bolagets namn Name of company	Vastaiset eläkkeet ja edut (jatk.) Framtida pensioner och förmåner (forts.) Future pensions and benefits (cont.)		TEL:n mukainen peruseläketurva Grundpensionsskydd enligt APL Basic pension security according to EPA		TEL:n mukainen lisäeläketurva Tilläggs-pensionsskydd enligt Apl Supplementary pension security according to EPA	
	Eläkkeiden lukumäärä Antal pensioner Number of pensions	Eläkkeet Pensioner Pensions	Eläkkeiden lukumäärä Antal pensioner Number of pensions	Eläkkeet Pensioner Pensions	Eläkkeiden lukumäärä Antal pensioner Number of pensions	Eläkkeet Pensioner Pensions
		1 000 mk				1 000 mk
	38	39	40	41		
Eläke-Kansa	343 096	1 617 815	4 204	11 088		
Eläke-Sampo	1 169 929	3 553 014	34 058	68 568		
Eläke-Tapiola	1 482 907	3 206 268	9 647	19 199		
Eläke-Varma	1 455 219	5 226 412	138 453	106 644		
Eläke-Verdandi	160 659	337 640	3 572	2 216		
Ilmarinen	2 013 241	6 368 630	19 355	47 060		
Pensions-Alandia	27 584	69 023	690	914		
Yhteensä - Sammanlagt Total	6 652 635	20 378 802	209 979	255 689		

Yhtiön nimi Bolagets namn Name of company	Vastaiset eläkkeet ja edut (jatk.) Framtida pensioner och förmåner (forts.) Future pensions and benefits (cont.)		Alkaneet eläkkeet Gällande pensioner Effective pensions	
	Vapaakirjat (jatk.) Fribrev (forts.) Paid-up policies (cont.)		TEL- laitosten myöntämät Av APL-anstalt. beviljade Granted by EPA instit.	
	YEL:n mukainen lisäeläketurva (jatk.) Tilläggs-pensionsskydd enligt FöPL (forts.) Supplementary pension security according to SePA (cont.)		Peruseläketurva Grundpensionsskydd Basic pension security	
	Vanhuus-, työkyvytt. (jatk.) Älders-, invalid- och (forts.) Old-age, disability (cont.)		Vanhuuseläkkeet Älderspensioner Old-age pensions	
	Eläkkeet Pensioner Pensions	Eläkkeiden lukumäärä Antal pensioner Number of pensions	Eläkkeet Pensioner Pensions	Eläkkeiden lukumäärä Antal pensioner Number of pensions
		1 000 mk		1 000 mk
	47	48	49	50
Eläke-Kansa	204	13	27	15 788
Eläke-Sampo	300	8	78	42 640
Eläke-Tapiola	156	18	51	31 167
Eläke-Varma	1 034	74	1 032	73 485
Eläke-Verdandi	174	14	44	5 550
Ilmarinen	1 308	28	163	79 729
Pensions-Alandia	363	18	103	1 039
Yhteensä - Sammanlagt Total	3 539	173	1 498	249 398

Specification of insurance portfolio at the end of year

		YEL:n mukainen peruseläketurva Grundpensionsskydd enligt FöPL <i>Basic pension security according to SePA</i>		YEL:n muk. lisäeläketurva Tilläggspen.skydd enl. FöPL <i>Supp. p. sec. acc. to SePA</i>
Perhe-eläkkeet Familjepensioner <i>Survivors' pensions</i>		Eläkkeiden lukumäärä Antal pensioner <i>Number of pensions</i>	Eläkkeet Pensioner <i>Pensions</i>	Vanhuus-, työk.- ja tyött.el. Ålders-, inv.- och arb.l.pens. <i>Old-age, dis. and unemp. p.</i>
Eläkkeiden lukumäärä Antal pensioner <i>Number of pensions</i>	Eläkkeet Pensioner <i>Pensions</i>			Eläkkeiden lukumäärä Antal pensioner <i>Number of pensions</i>
	1 000 mk		1 000 mk	
42	43	44	45	46
3 120	5 813	14 609	53 743	30
15 247	23 482	45 615	248 659	14
7 863	9 205	66 107	326 625	40
95 013	62 600	20 240	104 664	45
1 979	701	13 563	43 011	22
12 044	17 926	55 628	305 109	102
545	387	892	4 387	37
135 811	120 114	216 654	1 086 198	290

		Täydet työkyvyttömyyseläkkeet Fulla invalidpensioner <i>Total disability pensions</i>		Osaeläkkeet Delpensioner <i>Partial pensions</i>	
Eläkkeet Pensioner <i>Pensions</i>	Eläkkeiden lukumäärä Antal pensioner <i>Number of pensions</i>	Eläkkeet Pensioner <i>Pensions</i>	Eläkkeiden lukumäärä Antal pensioner <i>Number of pensions</i>	Eläkkeet Pensioner <i>Pensions</i>	Eläkkeiden lukumäärä Antal pensioner <i>Number of pensions</i>
1 000 mk		1 000 mk		1 000 mk	
51	52	53	54	55	
472 368	6 317	236 793	174	3 066	
1 311 348	22 312	942 239	510	11 041	
929 804	15 729	650 989	341	782	
2 857 454	35 932	1 762 818	690	18 412	
151 473	2 316	88 339	74	1 593	
2 650 823	38 319	1 695 984	848	18 257	
30 555	299	10 952	19	347	
8 403 825	121 224	5 388 114	2 656	53 498	

25. Vakuutuskannan erittely vuoden lopussa - Specifikation av försäkringsbeståndet vid årets slut -

Yhtiön nimi Bolagets namn Name of company	Alkaneet eläkkeet (jatk.) Gällande pensioner (forts.) <i>Effective pensions (cont.)</i>			
	TEL- laitosten myöntämät (jatk.) Av APL-anstalterna beviljade (forts.) <i>Granted by EPA institutions (cont.)</i>			
	Peruseläketurva (jatk.) Grundpensionsskydd (forts.) <i>Basic pension security (cont.)</i>			
	Työttömyyseläkkeet Arbetslöshetspensioner <i>Unemployment pensions</i>		Perhe-eläkkeet Familjepensioner <i>Survivors' pensions</i>	
	Eläkkeiden lukumäärä Antal pensioner <i>Number of pensions</i>	Eläkkeet Pensioner <i>Pensions</i>	Eläkkeiden lukumäärä Antal pensioner <i>Number of pensions</i>	Eläkkeet Pensioner <i>Pensions</i>
		1 000 mk		1 000 mk
	56	57	58	59
Eläke-Kansa	1 436	63 393	3 373	72 503
Eläke-Sampo	4 883	213 860	12 339	295 351
Eläke-Tapiola	4 005	176 280	8 265	187 463
Eläke-Varma	8 354	452 142	26 337	683 422
Eläke-Verdandi	506	17 806	1 352	29 466
Ilmarinen	8 203	400 800	23 781	594 175
Pensions-Alandia	22	673	256	6 354
Yhteensä - Sammanlagt Total	27 409	1 324 954	75 703	1 868 734

Yhtiön nimi Bolagets namn Name of company	Alkaneet eläkkeet (jatk.) Gällande pensioner (forts.) <i>Effective pensions (cont.)</i>			
	TEL- laitosten myöntämät (jatk.) Av APL-anstalterna beviljade (forts.) <i>Granted by EPA institutions (cont.)</i>			
	Lisäeläketurva (jatk.) Tilläggs-pensionsskydd (forts.) <i>Supplementary pension security (cont.)</i>			
	Täydet työkyvytt.eläkk. (j.) Fulla invalidpensioner (f.) <i>Total disability pensions (c.)</i>	Osa-eläkkeet Delpensioner <i>Partial pensions</i>	Työttömyyseläkkeet Arbetslöshetspensioner <i>Unemployment pensions</i>	
	Eläkkeet Pensioner <i>Pensions</i>	Eläkkeiden lukumäärä Antal pensioner <i>Number of pensions</i>	Eläkkeet Pensioner <i>Pensions</i>	Eläkkeiden lukumäärä Antal pensioner <i>Number of pensions</i>
	1 000 mk		1 000 mk	
	65	66	67	68
Eläke-Kansa	3 017	7	39	27
Eläke-Sampo	8 305	22	57	337
Eläke-Tapiola	5 559	21	47	178
Eläke-Varma	33 065	83	353	1 440
Eläke-Verdandi	864	10	59	38
Ilmarinen	20 747	61	198	812
Pensions-Alandia	398	—	—	2
Yhteensä - Sammanlagt Total	71 955	204	753	2 834

Yhteensä Sammanlagt Total		Lisäeläketurva Tilläggs-pensionsskydd Supplementary pension security		Täydet työkyvytt.eläkkeet Fulla invalidpensioner Total disability pensions
Eläkkeiden lukumäärä Antal pensioner Number of pensions	Eläkkeet Pensioner Pensions	Eläkkeiden lukumäärä Antal pensioner Number of pensions	Eläkkeet Pensioner Pensions	Eläkkeiden lukumäärä Antal pensioner Number of pensions
	1 000 mk		1 000 mk	
60	61	62	63	64
27 088	848 123	653	18 232	289
82 684	2 773 839	2 025	42 639	1 061
59 507	1 945 318	1 421	27 072	724
144 798	5 773 748	13 700	323 325	4 037
9 798	288 677	360	6 971	148
150 880	5 360 039	6 953	152 758	2 690
1 635	48 881	90	3 155	23
476 390	17 038 625	25 202	574 152	8 972

Perhe-eläkkeet Familjepensioner Survivors' pensions		Yhteensä Sammanlagt Total		
Eläkkeet Pensioner Pensions	Eläkkeiden lukumäärä Antal pensioner Number of pensions	Eläkkeet Pensioner Pensions	Eläkkeiden lukumäärä Antal pensioner Number of pensions	Eläkkeet Pensioner Pensions
		1 000 mk		1 000 mk
69	70	71	72	73
340	115	1 568	1 091	23 196
2 834	479	6 603	3 924	60 438
1 313	331	3 834	2 675	37 825
13 452	4 744	97 613	24 004	467 808
243	66	657	622	8 794
6 410	1 994	28 892	12 510	209 005
13	17	210	132	3 777
24 605	7 746	139 377	44 958	810 843

25. Vakuutuskannan erittely vuoden lopussa - Specifikation av försäkringsbeståndet vid årets slut -

Yhtiön nimi Bolagets namn Name of company	Alkaneet eläkkeet (jatk.) Gällande pensioner (forts.) Effective pensions (cont.)		YEL-laitosten myöntämät (jatk.) Av FöPL-anstalterna beviljade (forts.) Granted by SePA institutions	
	Yhteensä Sammanlagt Total		Peruseläketurva Grundpensionsskydd Basic pension security	
	Eläkkeiden lukumäärä Antal pensioner Number of pensions	Eläkkeet Pensioner Pensions	Vanhuuseläkkeet Ålderspensioner Old-age pensions	
		1 000 mk	Eläkkeiden lukumäärä Antal pensioner Number of pensions	Eläkkeet Pensioner Pensions
				1 000 mk
	74	75	76	77
Eläke-Kansa	28 179	871 319	1 908	51 878
Eläke-Sampo	86 608	2 834 277	12 045	393 698
Eläke-Tapiola	62 182	1 983 143	6 979	206 667
Eläke-Varma	168 802	6 241 556	5 041	185 521
Eläke-Verdandi	10 420	297 471	1 199	41 246
Ilmarinen	163 390	5 569 044	12 802	437 892
Pensions-Alandia	1 767	52 658	300	9 761
Yhteensä - Sammanlagt	521 348	17 849 468	40 274	1 326 663

Yhtiön nimi Bolagets namn Name of company	Alkaneet eläkkeet (jatk.) Gällande pensioner (forts.) Effective pensions (cont.)		YEL-laitosten myöntämät (jatk.) Av FöPL-anstalterna beviljade (forts.) Granted by SePA institutions	
	Peruseläketurva (jatk.) Grundpensionsskydd (forts.) Basic pension security (cont.)		Työttömyyseläkkeet (jatk.) Arbetslöshetspensioner (f.) Unemployment pens. (c.)	
	Eläkkeet Pensioner Pensions	Perhe-eläkkeet Familjepensioner Survivors' pensions	Eläkkeet Pensioner Pensions	Yhteensä Sammanlagt Total
	Eläkkeiden lukumäärä Antal pensioner Number of pensions	Eläkkeet Pensioner Pensions	Eläkkeiden lukumäärä Antal pensioner Number of pensions	
	1 000 mk		1 000 mk	
	83	84	85	86
Eläke-Kansa	2 811	949	17 459	4 221
Eläke-Sampo	10 935	6 180	124 479	22 198
Eläke-Tapiola	7 820	3 302	63 790	14 125
Eläke-Varma	7 320	1 915	43 845	9 393
Eläke-Verdandi	2 135	460	10 326	2 508
Ilmarinen	14 738	4 688	104 749	22 932
Pensions-Alandia	115	113	2 123	482
Yhteensä - Sammanlagt Total	45 874	17 607	366 771	75 859

Specification of insurance portfolio at the end of year

Täydet työkyvyttömyyseläkkeet Fulla invalidpensioner <i>Total disability pensions</i>		Osaeläkkeet Delpensioner <i>Partial pensions</i>		Työttömyyseläkkeet Arbetslöshetspensioner <i>Unemployment pensions</i>	
Eläkkeiden lukumäärä Antal pensioner <i>Number of pensions</i>	Eläkkeet Pensioner <i>Pensions</i>	Eläkkeiden lukumäärä Antal pensioner <i>Number of pensions</i>	Eläkkeet Pensioner <i>Pensions</i>	Eläkkeiden lukumäärä Antal pensioner <i>Number of pensions</i>	
	1 000 mk		1 000 mk		
78		79		80	
					81
1 198		44 721		72	
3 448		141 419		179	
3 317		128 492		255	
2 126		99 973		123	
733		29 062		48	
4 769		205 857		229	
55		1 979		11	
					202
15 646		651 503		917	
					22 535
					82
					94
					346
					272
					188
					68
					444
					3
					1 415

Lisäeläketurva Tillägspensionsskydd <i>Supplementary pension security</i>		Vanhuuseläkkeet Ålderspensioner <i>Old-age pensions</i>		Täydet työkyvyttömyyseläkkeet Fulla invalidpensioner <i>Total disability pensions</i>	
Eläkkeet Pensioner <i>Pensions</i>	Eläkkeiden lukumäärä Antal pensioner <i>Number of pensions</i>	Eläkkeet Pensioner <i>Pensions</i>	Eläkkeiden lukumäärä Antal pensioner <i>Number of pensions</i>	Eläkkeiden lukumäärä Antal pensioner <i>Number of pensions</i>	Eläkkeet Pensioner <i>Pensions</i>
1 000 mk		1 000 mk			1 000 mk
87		88		89	
					90
118 369		6		78	
674 855		155		2 471	
412 906		89		2 562	
339 800		178		6 164	
83 935		30		718	
769 301		262		5 677	
14 180		6		63	
					—
2 413 346		726		17 733	
					493
					91
					98
					586
					355
					1 012
					211
					1 594
					—
					3 856

25. Vakuutuskannan erittely vuoden lopussa - Specifikation av försäkringsbeståndet vid årets slut -

Yhtiön nimi Bolagets namn Name of company	Alkaneet eläkkeet (jatk.) Gällande pensioner (forts.) Effective pensions (cont.)		YEL-laitosten myöntämät (jatk.) Av FöPL-anstalterna beviljade (forts.) Granted by SePA institutions	
	Lisäeläketurva (jatk.) Tilläggs pensions skydd (forts.) Supplementary pension security (cont.)		Lisäeläketurva (jatk.) Tilläggs pensions skydd (forts.) Supplementary pension security (cont.)	
	Osaeläkkeet Delpensioner Partial pensions		Työttömyyseläkkeet Arbetslöshetspensioner Unemployment pensions	
	Eläkkeiden lukumäärä Antal pensioner Number of pensions	Eläkkeet Pensioner Pensions	Eläkkeiden lukumäärä Antal pensioner Number of pensions	Eläkkeet Pensioner Pensions
		1 000 mk		1 000 mk
	92	93	94	95
Eläke-Kansa	—	—	1	20
Eläke-Sampo	2	1	—	—
Eläke-Tapiola	6	14	6	33
Eläke-Varma	11	10	16	168
Eläke-Verdandi	—	—	4	18
Ilmarinen	11	17	13	49
Pensions-Alandia	—	—	—	—
Yhteensä - Sammanlagt Total	30	42	40	288

Yhtiön nimi Bolagets namn Name of company	Eläkkeet Pensioner Pensions	
	1 000 mk	
	101	
Eläke-Kansa	118 565	
Eläke-Sampo	678 233	
Eläke-Tapiola	415 988	
Eläke-Varma	348 004	
Eläke-Verdandi	84 907	
Ilmarinen	777 570	
Pensions-Alandia	14 243	
Yhteensä - Sammanlagt Total	2 437 510	

Specification of insurance portfolio at the end of year

				Yhteensä Sammanlagt <i>Total</i>
Perhe-eläkkeet Famijepensioner <i>Survivors' pensions</i>		Yhteensä Sammanlagt <i>Total</i>		Eläkkeiden lukumäärä Antal pensioner <i>Number of pensions</i>
Eläkkeiden lukumäärä Antal pensioner <i>Number of pensions</i>	Eläkkeet Pensioner <i>Pensions</i>	Eläkkeiden lukumäärä Antal pensioner <i>Number of pensions</i>	Eläkkeet Pensioner <i>Pensions</i>	
	1 000 mk		1 000 mk	
96	97	98	99	100
—	—	10	196	4 231
38	320	290	3 378	22 488
30	118	195	3 082	14 320
46	850	373	8 204	9 766
10	25	77	972	2 585
82	932	544	8 269	23 476
1	1	7	63	489
207	2 246	1 496	24 164	77 355

26. Tilivuonna myönnetty eläkkeet - Under räkenskapsåret beviljade pensioner -

Yhtiön nimi Bolagets namn Name of company	TEL-laitosten myöntämät Av APL-anstalterna beviljade <i>Granted by EPA institutions</i>			
	Peruseläketurva Grundpensionsskydd <i>Basic pension security</i>			
	Vanhuuseläkkeet Ålderspensioner <i>Old-age pensions</i>		Täydet työkyvyttömyyseläkkeet Fulla invalidpensioner <i>Total disability pensions</i>	
	Eläkkeiden lukumäärä Antal pensioner <i>Number of pensions</i>	Eläkkeet Pensioner <i>Pensions</i>	Eläkkeiden lukumäärä Antal pensioner <i>Number of pensions</i>	Eläkkeet Pensioner <i>Pensions</i>
	1 000 mk		1 000 mk	
	2	3	4	5
Eläke-Kansa	1 331	49 080	633	25 088
Eläke-Sampo	3 666	136 493	2 785	122 797
Eläke-Tapiola	2 801	103 431	1 660	71 079
Eläke-Varma	6 172	286 447	3 699	189 257
Eläke-Verdandi	439	15 205	295	11 435
Ilmarinen	6 904	275 696	4 505	208 455
Pensions-Alandia	74	2 698	49	1 887
Yhteensä - Sammanlagt Total	21 387	869 050	13 626	629 998

Yhtiön nimi Bolagets namn Name of company	TEL-laitosten myöntämät (jatk.) Av APL-anstalterna beviljade (forts.) <i>Granted by EPA institutions (cont.)</i>			
	Peruseläketurva (jatk.) Grundpensionsskydd (forts.) <i>Basic pension security (cont.)</i>			Lisäeläketurva Tilläggs-pensionsskydd <i>Supplem. pension security</i>
	Perhe-eläkkeet (jatk.) Famijepensioner (forts.) <i>Survivors' pensions (cont.)</i>	Yhteensä Sammanlagt <i>Total</i>	Vanhuuseläkkeet Ålderspensioner <i>Old-age pensions</i>	
	Eläkkeet Pensioner <i>Pensions</i>	Eläkkeiden lukumäärä Antal pensioner <i>Number of pensions</i>	Eläkkeet Pensioner <i>Pensions</i>	Eläkkeiden lukumäärä Antal pensioner <i>Number of pensions</i>
	1 000 mk		1 000 mk	
	11	12	13	14
Eläke-Kansa	5 291	2 594	96 517	86
Eläke-Sampo	20 820	9 047	358 572	182
Eläke-Tapiola	14 532	6 042	244 649	167
Eläke-Varma	49 167	14 203	664 332	1 127
Eläke-Verdandi	2 476	1 031	35 924	38
Ilmarinen	50 083	16 100	673 004	738
Pensions-Alandia	598	160	5 752	9
Yhteensä - Sammanlagt Total	142 967	49 177	2 078 750	2 347

Pensions granted during the financial year

Osaeläkkeet Delpensioner <i>Partial pensions</i>		Työttömyyseläkkeet Arbetslöshetspensioner <i>Unemployment pensions</i>		Perhe-eläkkeet Familjepensioner <i>Survivors' pensions</i>
Eläkkeiden lukumäärä Antal pensioner <i>Number of pensions</i>	Eläkkeet Pensioner <i>Pensions</i>	Eläkkeiden lukumäärä Antal pensioner <i>Number of pensions</i>	Eläkkeet Pensioner <i>Pensions</i>	Eläkkeiden lukumäärä Antal pensioner <i>Number of pensions</i>
	1 000 mk		1 000 mk	
6	7	8	9	10
37	808	360	16 250	233
131	3 026	1 636	75 436	829
96	2 367	1 167	53 240	318
175	4 736	2 390	134 725	1 767
13	236	175	6 572	109
241	4 851	2 624	133 919	1 826
4	38	14	531	19
697	16 062	8 366	420 673	5 101

Täydet työkyvyttömyyseläkkeet Fulla invalidpensioner <i>Total disability pensions</i>		Osaeläkkeet Delpensioner <i>Partial pensions</i>				
Eläkkeet Pensioner <i>Pensions</i>	Eläkkeiden lukumäärä Antal pensioner <i>Number of pensions</i>	Eläkkeet Pensioner <i>Pensions</i>	Eläkkeiden lukumäärä Antal pensioner <i>Number of pensions</i>	Eläkkeet Pensioner <i>Pensions</i>		
		1 000 mk		1 000 mk		
		15	16	17		
		18	19			
		2 104	59	605	3	30
		3 112	183	1 360	8	38
		1 947	101	803	3	10
		15 160	489	3 512	30	85
		436	29	192	3	5
		11 168	383	2 672	26	94
		265	3	3	—	—
		34 192	1 247	9 147	73	262

26. Tilivuonna myönnettyt eläkkeet - Under räkenskapsåret beviljade pensioner -

Yhtiön nimi Bolagets namn Name of company	TEL-laitosten myöntämät (jatk.) Av APL-anstalterna beviljade (forts.) <i>Granted by EPA institutions (cont.)</i>			
	Lisäeläketurva (jatk.) Tilläggs-pensionsskydd (forts.) <i>Supplementary pension security (cont.)</i>			
	Työttömyyseläkkeet Arbetslöshetspensioner <i>Unemployment pensions</i>		Perhe-eläkkeet Famijjepensioner <i>Survivors' pensions</i>	
	Eläkkeiden lukumäärä Antal pensioner <i>Number of pensions</i>	Eläkkeet Pensioner <i>Pensions</i>	Eläkkeiden lukumäärä Antal pensioner <i>Number of pensions</i>	Eläkkeet Pensioner <i>Pensions</i>
	1 000 mk		1 000 mk	
	20	21	22	23
Eläke-Kansa	11	57	11	132
Eläke-Sampo	150	1 248	44	580
Eläke-Tapiola	70	545	31	168
Eläke-Varma	459	4 264	286	4 918
Eläke-Verdandi	14	124	4	33
Ilmarinen	297	2 071	193	2 188
Pensions-Alandia	2	13	—	—
Yhteensä - Sammanlagt Total	1 003	8 322	569	8 019

Yhtiön nimi Bolagets namn Name of company	YEL-laitosten myöntämät (jatk.) Av FöPL-anstalterna beviljade (forts.) <i>Granted by SePA institutions (cont.)</i>			
	Peruseläketurva (jatk.) Grundpensionsskydd (forts.) <i>Basic pension security (cont.)</i>			
	Vanhuuseläkkeet (jatk.) Ålderspensioner (forts.) <i>Old-age pensions (cont.)</i>	Täydet työkyvyttömyyseläkkeet Fulla invalidpensioner <i>Total disability pensions</i>		Osa-eläkkeet Delpensioner <i>Partial pensions</i>
	Eläkkeet Pensioner <i>Pensions</i>	Eläkkeiden lukumäärä Antal pensioner <i>Number of pensions</i>	Eläkkeet Pensioner <i>Pensions</i>	Eläkkeiden lukumäärä Antal pensioner <i>Number of pensions</i>
	1 000 mk		1 000 mk	
	29	30	31	32
Eläke-Kansa	5 763	151	5 925	15
Eläke-Sampo	27 505	535	24 397	41
Eläke-Tapiola	20 442	430	18 164	57
Eläke-Varma	19 281	320	16 256	37
Eläke-Verdandi	4 875	144	5 686	10
Ilmarinen	41 372	787	35 178	80
Pensions-Alandia	742	10	467	4
Yhteensä - Sammanlagt Total	119 980	2 377	106 073	244

Pensions granted during the financial year

		Yhteensä Sammanlagt <i>Total</i>		YEL-laitosten myöntämät Av FöPL-anstalt. beviljade <i>Granted by SePA instit.</i>	
		Eläkkeiden lukumäärä Antal pensioner <i>Number of pensions</i>		Peruseläketurva Grundpensionsskydd <i>Basic pension security</i>	
		Eläkkeet Pensioner <i>Pensions</i>		Vanhuuseläkkeet Ålderspensioner <i>Old-age pensions</i>	
		Eläkkeiden lukumäärä Antal pensioner <i>Number of pensions</i>		Eläkkeiden lukumäärä Antal pensioner <i>Number of pensions</i>	
		1 000 mk		1 000 mk	
24	25	26	27	28	
170	2 928	2 764	99 445	185	
567	6 338	9 614	364 910	853	
372	3 473	6 414	248 122	632	
2 391	27 939	16 594	692 271	527	
88	790	1 119	36 714	130	
1 637	18 193	17 737	691 197	1 159	
14	281	174	6 033	23	
5 239	59 942	54 416	2 138 692	3 509	

		Työttömyyseläkkeet Arbetslöshetspensioner <i>Unemployment pensions</i>		Perhe-eläkkeet Familjepensioner <i>Survivors' pensions</i>	
		Eläkkeiden lukumäärä Antal pensioner <i>Number of pensions</i>		Eläkkeiden lukumäärä Antal pensioner <i>Number of pensions</i>	
		Eläkkeet Pensioner <i>Pensions</i>		Eläkkeet Pensioner <i>Pensions</i>	
		1 000 mk		1 000 mk	
33	34	35	36	37	
319	23	664	79	1 595	
1 072	108	3 910	278	6 186	
1 435	96	2 790	103	4 982	
865	63	2 292	146	3 564	
276	19	554	33	684	
2 194	127	4 146	373	8 735	
123	1	97	9	122	
6 284	437	14 453	1 021	25 868	

26. Tilivuonna myönnettyt eläkkeet - Under räkenskapsåret beviljade pensioner -

Yhtiön nimi Bolagets namn Name of company	YEL-laitosten myöntämät (jatk.) Av FöPL-anstalerna beviljade (forts.) Granted by SePA institutions (cont.)			
	Peruseläketurva (jatk.) Grundpensionsskydd (forts.) Basic pension security (cont.)		Lisäeläketurva Tilläggs-pensionsskydd Supplementary pension security	
	Yhteensä Sammanlagt Total		Vanhuuseläkkeet Ålderspensioner Old-age pensions	
	Eläkkeiden lukumäärä Antal pensioner Number of pensions	Eläkkeet Pensioner Pensions	Eläkkeiden lukumäärä Antal pensioner Number of pensions	Eläkkeet Pensioner Pensions
		1 000 mk		1 000 mk
	38	39	40	41
Eläke-Kansa	453	14 266	—	—
Eläke-Sampo	1 815	63 070	13	71
Eläke-Tapiola	1 318	47 813	14	234
Eläke-Varma	1 093	42 258	18	299
Eläke-Verdandi	336	12 075	6	99
Ilmarinen	2 526	91 625	27	527
Pensions-Alandia	47	1 551	—	—
Yhteensä - Sammanlagt Total	7 588	272 658	78	1 230

Yhtiön nimi Bolagets namn Name of company	YEL-laitosten myöntämät (jatk.) Av FöPL-anstalerna beviljade (forts.) Granted by SePA institutions (cont.)			
	Lisäeläketurva (jatk.) Tilläggs-pensionsskydd (forts.) Supplementary pension security (cont.)		Työttömyyseläkkeet (jatk.) Arbetslöshetspensioner (f.) Unemployment pens. (c.)	
	Perhe-eläkkeet Familjepensioner Survivors' pensions		Yhteensä Sammanlagt Total	
	Eläkkeet Pensioner Pensions	Eläkkeiden lukumäärä Antal pensioner Number of pensions	Eläkkeet Pensioner Pensions	Eläkkeiden lukumäärä Antal pensioner Number of pensions
		1 000 mk	1 000 mk	
	47	48	49	50
Eläke-Kansa	—	—	—	1
Eläke-Sampo	—	5	20	36
Eläke-Tapiola	9	3	3	30
Eläke-Varma	39	5	96	53
Eläke-Verdandi	—	1	—	13
Ilmarinen	12	13	75	72
Pensions-Alandia	—	—	—	—
Yhteensä - Sammanlagt Total	60	27	194	205

Pensions granted during the financial year

Täydet työkyvyttömyyseläkkeet Fulla invalidpensioner <i>Total disability pensions</i>		Osaeläkkeet Delpensioner <i>Partial pensions</i>		Työttömyyseläkkeet Arbetslöshetspensioner <i>Unemployment pensions</i>
Eläkkeiden lukumäärä Antal pensioner <i>Number of pensions</i>	Eläkkeet Pensioner <i>Pensions</i>	Eläkkeiden lukumäärä Antal pensioner <i>Number of pensions</i>	Eläkkeet Pensioner <i>Pensions</i>	Eläkkeiden lukumäärä Antal pensioner <i>Number of pensions</i>
	1 000 mk		1 000 mk	
42	43	44	45	46
1	21	—	—	—
17	38	1	1	—
10	58	1	2	2
24	260	2	2	4
6	32	—	—	—
22	120	5	7	5
—	—	—	—	—
80	529	9	12	11

		Yhteensä Sammanlagt <i>Total</i>	
Eläkkeet Pensioner <i>Pensions</i>	Eläkkeiden lukumäärä Antal pensioner <i>Number of pensions</i>	Eläkkeet Pensioner <i>Pensions</i>	
			1 000 mk
51	52	53	
21	454	14 287	
130	1 851	63 200	
306	1 348	48 119	
696	1 146	42 954	
131	349	12 206	
741	2 598	92 366	
—	47	1 551	
2 025	7 793	274 683	

I.

KOTIMAISET- JA ULKOMAISET YHTIÖT

INHEMSKA- OCH UTLÄNDSKA BOLAG

FINNISH AND FOREIGN COMPANIES

B

VAHINKOVAKUUTUS - SKADEFÖRSÄKRING

NON-LIFE INSURANCE

27. Tuloslaskelma - Resultaträkning - Income statement

Yhtiön nimi Bolagets namn Name of company	Vakuutusmaksutulo Premieinkomst Premium income			Luottotappiot vakuutusmaksu- saamisista
	Ensivakuutus Direktförsäkring Direct insurance	Jälleenvakuutus Återförsäkring Reinsurance	Yhteensä Sammanlagt Total	Kreditförluster på premiefordringar Credit losses on premium receivables
	1 000 mk	1 000 mk	1 000 mk	1 000 mk
	2	3	4	5
Alandia	+ 14 750	+ 9 562	+ 24 312	—
A-Vakuutus	+ 294 482	+ 2 678	+ 297 160	- 8 749
Bothnia International	—	+ 5 098	+ 5 098	- 893
Cabanco	—	—	—	—
Effoa	+ 5 573	—	+ 5 573	—
Eurooppalainen	+ 146 726	—	+ 146 726	- 742
Garantia	+ 181 341	—	+ 181 341	- 5 991
Hamnia	—	+ 18 342	+ 18 342	—
Hämeen Vakuutus	+ 138 123	+ 726	+ 138 849	- 1 509
Jälleen-Kansa	—	+ 250	+ 250	—
Jälleen-Patria	—	- 27 396	- 27 396	—
Jälleen-Varma	—	+ 10 999	+ 10 999	—
Kansa International	+ 2 111	+ 68 316	+ 70 427	—
Lähivakuutus	+ 167 215	+ 111 151	+ 278 366	- 6 333
Meijerien	+ 19 259	+ 369	+ 19 628	—
Osuuspankkien	+ 655 957	—	+ 655 957	—
Otso	+ 145 780	+ 137 722	+ 283 502	- 301
Palonvara	+ 7 578	+ 4 217	+ 11 795	- 85
Pankavara	+ 18 046	+ 3 052	+ 21 098	—
Pohjola	+ 2 647 956	+ 258 369	+ 2 906 325	- 49 853
Redarnas	+ 100 949	+ 997	+ 101 946	—
Sampo	+ 1 021 298	+ 22 525	+ 1 043 823	- 13 937
ST-International	—	- 1 333	- 1 333	—
Suomen Vakuutus	+ 34 601	+ 2 088	+ 36 689	- 241
Svensk-Finland	+ 144 674	+ 9 383	+ 154 057	- 1 376
Säästöpankkien	+ 81 112	—	+ 81 112	—
Tapiola International	—	+ 19 834	+ 19 834	—
Teollisuusvakuutus	+ 981 792	+ 505 025	+ 1 486 817	- 2 444
Teva-Re	—	+ 9 095	+ 9 095	—
Tulenvara	+ 5 561	—	+ 5 561	—
Työväen Turva	+ 186 884	+ 2 258	+ 189 142	- 3 602
Vahinko-Kansa	+ 600 548	- 235 774	+ 364 774	- 15 504
Vahinko-Tapiola	+ 1 398 651	+ 49 520	+ 1 448 171	- 42 395
Vahinko-Varma	—	- 591	- 591	—
Vastuu	—	+ 7 068	+ 7 068	—
Veritas	—	+ 2 910	+ 2 910	—
Yrittäjän-Fennia	+ 867 157	+ 8 846	+ 876 003	- 20 563
Yritys-Sampo	+ 845 236	+ 27 845	+ 873 081	- 9 981
Ålands	+ 59 948	+ 7 477	+ 67 425	- 202
1) Yhteensä - Sammanlagt Total	+ 10 773 308	+ 1 040 628	+ 11 813 936	- 184 701
2) Ingosstrakh	+ 12 574	+ 4 164	+ 16 738	—
2) New Hampshire	+ 11 037	+ 27 063	+ 38 100	—
3) Yhteensä - Sammanlagt Total	+ 10 796 919	+ 1 071 855	+ 11 868 774	- 184 701

1) Kotimaiset yhtiöt - Inhemiska bolag - Finnish companies

2) Ulkomaiset yhtiöt - Utländska bolag - Foreign companies

3) Kotimaiset- ja ulkomaiset yhtiöt - Inhemiska och utländska bolag - Finnish and foreign companies

Sijoitustoiminta Placeringsverksamhet Investment activities				Vakuutusmaksu- vastuun muutos Förändring i premieansvaret Change in premium reserve
Tuotot Intäkter Revenues	Kulut Kostnader Expenses	Arvonkorotukset Uppskrivningar Revaluations	Yhteensä Sammanlagt Total	
1 000 mk	1 000 mk	1 000 mk	1 000 mk	1 000 mk
6	7	8	9	10
+ 5 193	- 1 679	- 544	+ 2 970	- 256
+ 60 941	- 53 339	+ 40 000	+ 47 602	+ 7 678
- 2 452	- 68 727	+ 90 899	+ 19 720	- 2 095
+ 324	- 710	—	- 386	—
+ 751	—	+ 1 008	+ 1 759	—
+ 9 677	- 1 139	—	+ 8 538	+ 847
+ 109 543	- 3 407	—	+ 106 136	+ 114 981
+ 673	- 1 896	—	- 1 223	- 225
+ 18 972	- 11 574	—	+ 7 398	- 388
+ 36 000	- 114 586	—	- 78 586	+ 1 154
+ 102 726	- 105 164	—	- 2 438	+ 42 634
+ 6 485	- 1 212	—	+ 5 273	- 237
+ 181 209	- 265 501	—	- 84 292	+ 16 599
+ 34 391	- 15 736	—	+ 18 655	+ 1 271
+ 5 814	- 2 607	—	+ 3 207	- 57
+ 53 251	- 11 252	—	+ 41 999	—
+ 101 710	- 31 798	—	+ 69 912	- 1 865
+ 274	- 117	—	+ 157	- 635
+ 7 516	- 2 432	—	+ 5 084	- 918
+ 910 377	- 445 136	+ 50 000	+ 515 241	+ 51 094
+ 12 159	- 8 175	—	+ 3 984	- 359
+ 709 365	- 364 696	—	+ 344 669	+ 42 544
+ 39 547	- 103 068	—	- 63 521	+ 165
+ 28 078	- 4 863	—	+ 23 215	+ 207
+ 28 908	- 4 777	—	+ 24 131	- 593
+ 47 493	- 4 075	—	+ 43 418	—
+ 6 210	- 18 660	—	- 12 450	—
+ 546 791	- 282 405	—	+ 264 386	- 150 249
+ 44 963	- 5 642	—	+ 39 321	+ 290
+ 2 047	- 424	—	+ 1 623	—
+ 17 240	- 9 831	—	+ 7 409	+ 982
+ 167 131	- 202 341	—	- 35 210	+ 320 201
+ 466 521	- 192 742	—	+ 273 779	+ 21 794
+ 3 978	- 13 587	—	- 9 609	+ 86
+ 9 933	- 2 759	—	+ 7 174	+ 1 514
+ 1 746	- 1 422	+ 200	+ 524	+ 296
+ 241 326	- 84 927	—	+ 156 399	+ 16 132
+ 184 449	- 43 434	—	+ 141 015	- 11 201
+ 18 221	- 8 510	—	+ 9 711	+ 147
+ 4 219 481	- 2 494 350	+ 181 563	+ 1 906 694	+ 471 538
+ 9 866	- 3 626	—	+ 6 240	- 574
—	+ 882	—	+ 882	- 3 526
+ 4 229 347	- 2 497 094	+ 181 563	+ 1 913 816	+ 467 438

27. Tuloslaskelma - Resultaträkning - Income statement

Yhtiön nimi Bolagets namn Name of company	Vakuutusliikkeen tuotot Intäkter av försäkringsrörelsen Underwriting revenues	Korvauskulut Ersättningskostnader Claims expenditure		Yhteensä Sammanlagt Total
	1 000 mk	Maksetut korvaukset Utbetalda ersättningar Indemnities paid	Korvausvastuun muutos Förändring i ersättnings- ansvaret Change in claims reserve	
	11	1 000 mk	1 000 mk	14
Alandia	+ 27 026	- 17 995	- 6 251	- 24 246
A-Vakuutus	+ 343 691	- 220 331	- 43 462	- 263 793
Bothnia International	+ 21 830	- 111 989	+ 103 960	- 8 029
Cabanco	- 386	-	+ 388	+ 388
Effoa	+ 7 332	- 4 422	- 2 869	- 7 291
Eurooppalainen	+ 155 369	- 71 106	- 12 861	- 83 967
Garantia	+ 396 467	- 676 103	- 213 851	- 889 954
Hamnia	+ 16 894	- 17 051	- 606	- 17 657
Hämeen Vakuutus	+ 144 350	- 99 224	+ 4 093	- 95 131
Jälleen-Kansa	- 77 182	- 108 284	+ 125 828	+ 17 544
Jälleen-Patria	+ 12 800	- 339 694	+ 312 827	- 26 867
Jälleen-Varma	+ 16 035	- 8 288	- 2 194	- 10 482
Kansa International	+ 2 734	- 166 747	+ 144 719	- 22 028
Lähivakuutus	+ 291 959	- 157 108	- 46 734	- 203 842
Meijerien	+ 22 778	- 13 464	- 2 062	- 15 526
Osuspankkien	+ 697 956	- 449 582	- 232 793	- 682 375
Otso	+ 351 248	- 147 153	- 15 836	- 162 989
Palonvara	+ 11 232	- 5 778	- 818	- 6 596
Pankavara	+ 25 264	- 7 351	- 10 825	- 18 176
Pohjola	+ 3 422 807	- 2 471 329	- 100 655	- 2 571 984
Redarnas	+ 105 571	- 127 989	- 12 048	- 140 037
Sampo	+ 1 417 099	- 1 004 433	+ 144 209	- 860 224
ST-International	- 64 689	- 226 875	+ 223 654	- 3 221
Suomen Vakuutus	+ 59 870	- 18 755	- 16 081	- 34 836
Svensk-Finland	+ 176 219	- 124 387	+ 2 258	- 122 129
Säästöpankkien	+ 124 530	- 35 778	- 87 232	- 123 010
Tapiola International	+ 7 384	- 134 312	+ 113 807	- 20 505
Teollisuusvakuutus	+ 1 598 510	- 945 880	- 293 846	- 1 239 726
Teva-Re	+ 48 706	- 21 605	+ 8 040	- 13 565
Tulenvara	+ 7 184	- 7 636	- 9 963	- 17 599
Työväen Turva	+ 193 931	- 123 615	- 15 354	- 138 969
Vahinko-Kansa	+ 634 261	- 625 300	+ 131 824	- 493 476
Vahinko-Tapiola	+ 1 701 349	- 1 133 378	- 189 452	- 1 322 830
Vahinko-Varma	- 10 114	- 16 131	+ 6 861	- 9 270
Vastuu	+ 15 756	- 8 861	+ 456	- 8 405
Veritas	+ 3 730	- 2 484	- 12	- 2 496
Yrittäjien-Fennia	+ 1 027 971	- 687 688	- 50 588	- 738 276
Yritys-Sampo	+ 992 914	- 608 380	- 112 915	- 721 295
Ålands	+ 77 081	- 47 275	- 6 579	- 53 854
1) Yhteensä - Sammanlagt Total	+ 14 007 467	- 10 993 761	- 162 963	- 11 156 724
2) Ingosstrakh	+ 22 404	- 8 479	- 6 291	- 14 770
2) New Hampshire	+ 35 456	- 7 005	- 92 151	- 99 156
3) Yhteensä - Sammanlagt Total	+ 14 065 327	- 11 009 245	- 261 405	- 11 270 650

1) Kotimaiset yhtiöt - Inhemiska bolag - Finnish companies

2) Ulkomaiset yhtiöt - Utländska bolag - Foreign companies

3) Kotimaiset- ja ulkomaiset yhtiöt - Inhemiska och utländska bolag - Finnish and foreign companies

Vakuutusliikkeen kate Försäkringsrörelsens bidrag <i>Coverage of under- writing business</i>	Jälleenvakuuttajien osuus Återförsäkrars andel av <i>Reinsurers' share of</i>			
	Vakuutusmaksu- tulosta Premieinkomst <i>Premium income</i>	Vakuutusmaksu- vastuun muutoksesta Förändringen i premieansvaret <i>Change in premium reserve</i>	Maksetuista korvauksista Utbetalda ersättningar <i>Indemnities paid</i>	Korvausvastuun muutoksesta Förändringen i ersättningsansvaret <i>Change in claims reserve</i>
1 000 mk	1 000 mk	1 000 mk	1 000 mk	1 000 mk
15	16	17	18	19
+ 2 780	- 6 273	- 298	+ 4 975	+ 1 201
+ 79 898	- 3 740	+ 38	+ 7 126	+ 6 215
+ 13 801	- 872	—	+ 30 797	- 25 113
+ 2	—	—	—	—
+ 41	—	—	—	—
+ 71 402	- 52 105	- 271	+ 28 170	+ 26
- 493 487	- 3 627	- 1 902	+ 521 564	- 1 322
- 763	- 10 954	- 116	+ 10 620	- 292
+ 49 219	- 15 313	+ 17	+ 12 839	- 1 201
- 59 638	- 24	—	+ 10 258	+ 83 943
- 14 067	+ 6 231	- 21 443	+ 89 285	- 44 297
+ 5 553	- 2 726	—	+ 59	—
- 19 294	- 3 010	- 4 517	+ 14 722	- 19 319
+ 88 117	- 23 394	- 9	+ 9 530	+ 4 399
+ 7 252	- 2 907	+ 12	+ 33	- 639
+ 15 581	- 8 511	—	+ 10 750	- 575
+ 188 259	- 137 781	+ 3 197	+ 63 397	- 23 094
+ 4 636	- 4 866	+ 333	+ 3 243	+ 163
+ 7 088	- 3 191	- 81	+ 2 629	+ 403
+ 850 823	- 340 654	- 2 145	+ 221 744	+ 17 391
- 34 466	- 90 261	+ 268	+ 129 756	+ 3 821
+ 556 875	- 11 214	- 17 179	+ 10 644	- 15 775
- 67 910	+ 2 458	—	+ 119 402	- 66 271
+ 25 034	- 24 876	+ 953	+ 27 075	- 1 567
+ 54 090	- 19 684	- 251	+ 14 824	- 581
+ 1 520	- 83	—	+ 976	+ 2 607
- 13 121	- 20 566	—	+ 102 696	- 59 581
+ 358 784	- 333 670	+ 36 075	+ 197 037	+ 26 259
+ 35 141	—	—	—	- 103
- 10 415	- 5 410	—	+ 1 674	+ 14 848
+ 54 962	- 6 724	- 11	+ 5 075	+ 4 531
+ 140 785	- 13 131	- 2 405	+ 6 127	- 4 653
+ 378 519	- 30 399	- 1 336	+ 30 494	- 35 253
- 19 384	- 40	—	+ 395	—
+ 7 351	- 3 495	+ 1 391	+ 2 597	- 2 902
+ 1 234	- 3	- 87	- 336	- 695
+ 289 695	- 50 850	+ 46	+ 45 085	- 9 722
+ 271 619	- 31 814	+ 189	+ 23 622	- 9 150
+ 23 227	- 14 538	+ 335	+ 11 568	+ 73
+ 2 850 743	- 1 268 017	- 9 197	+ 1 770 452	- 156 225
+ 7 634	- 11 717	+ 531	+ 7 463	+ 1 679
- 63 700	- 25 077	+ 2 062	+ 4 751	+ 81 350
+ 2 794 677	- 1 304 811	- 6 604	+ 1 782 666	- 73 196

27. Tuloslaskelma - Resultaträkning - Income statement

Yhtiön nimi Bolagets namn Name of company	Jälleenvakuuttajien osuus (jatk.) Återförsäkrarens andel av (forts.) Reinsurers' share of (cont.)		Liikekulut Driftskostnader Operating expenses	
	Yhteensä jälleenvakuuttajien osuus Återförsäkrarens andel sammanlagt Total of reinsurers' share 1 000 mk	Oma osuus vakuutusliikkeen katteesta Eget andel av försäkringsrörelsens bidrag Underwriting profit for own account 1 000 mk	Palkat ja palkkiot Löner och provisioner Salaries and commissions 1 000 mk	Siirto eläkesäätiölle Överföring till pensionsstiftelse Transfer to pension foundation 1 000 mk
	20	21	22	23
Alandia	- 395	+ 2 385	- 1 785	—
A-Vakuutus	+ 9 639	+ 89 537	- 44 692	—
Bothnia International	+ 4 812	+ 18 613	- 9 716	—
Cabanco	—	+ 2	- 47	—
Effoa	—	+ 41	- 26	—
Eurooppalainen	- 24 180	+ 47 222	- 22 058	—
Garantia	+ 514 713	+ 21 226	- 8 500	—
Hamnia	- 742	- 1 505	- 500	—
Hämeen Vakuutus	- 3 658	+ 45 561	- 21 759	—
Jälleen-Kansa	+ 94 177	+ 34 539	—	—
Jälleen-Patria	+ 29 776	+ 15 709	- 3 288	—
Jälleen-Varma	- 2 667	+ 2 886	- 1 307	—
Kansa International	- 12 124	- 31 418	—	—
Lähivakuutus	- 9 474	+ 78 643	- 34 960	—
Meijerien	- 3 501	+ 3 751	- 1 951	—
Osuuspankkien	+ 1 664	+ 17 245	- 6 041	- 323
Otso	- 94 281	+ 93 978	- 11 981	—
Palonvara	- 1 127	+ 3 509	- 1 751	—
Pankavara	- 240	+ 6 848	- 336	—
Pohjola	- 103 664	+ 747 159	- 354 391	—
Redarnas	+ 43 584	+ 9 118	- 2 677	—
Sampo	- 33 524	+ 523 351	- 227 062	—
ST-International	+ 55 589	- 12 321	- 4 610	—
Suomen Vakuutus	+ 1 585	+ 26 619	- 3 147	—
Svensk-Finland	- 5 692	+ 48 398	- 20 813	- 1 000
Säästöpankkien	+ 3 500	+ 5 020	- 2 424	—
Tapiola International	+ 22 549	+ 9 428	- 4 634	—
Teollisuusvakuutus	- 74 299	+ 284 485	- 68 229	- 12 129
Teva-Re	- 103	+ 35 038	- 1 322	—
Tulonvara	+ 11 112	+ 697	- 105	—
Työväen Turva	+ 2 871	+ 57 833	- 27 191	—
Vahinko-Kansa	- 14 062	+ 126 723	- 48 473	—
Vahinko-Tapiola	- 36 494	+ 342 025	- 149 438	—
Vahinko-Varma	+ 355	- 19 029	- 54	—
Vastuu	- 2 409	+ 4 942	—	—
Veritas	- 1 121	+ 113	- 323	—
Yrittäjien-Fennia	- 15 441	+ 274 254	- 136 847	—
Yritys-Sampo	- 17 153	+ 254 466	- 83 858	—
Ålands	- 2 562	+ 20 665	- 7 173	—
1) Yhteensä - Sammanlagt Total	+ 337 013	+ 3 187 756	- 1 313 469	- 13 452
2) Ingosstrakh	- 2 044	+ 5 590	- 3 531	—
2) New Hampshire	+ 63 086	- 614	- 1 328	—
3) Yhteensä - Sammanlagt Total	+ 398 055	+ 3 192 732	- 1 318 328	- 13 452

1) Kotimaiset yhtiöt - Inhemiska bolag - Finnish companies

2) Ulkomaiset yhtiöt - Utländska bolag - Foreign companies

3) Kotimaiset- ja ulkomaiset yhtiöt - Inhemiska och utländska bolag - Finnish and foreign companies

			Käyttökate Driftsbidrag <i>Operating margin before depreciation</i>	Poistot - Avskrivningar - <i>Depreciation</i>
				Sijoitusomaisuudesta På investeringstillgångar <i>Investment assets</i>
Muut sosiaalikulut Övriga sociala kostnader <i>Other social expenses</i>	Muut liikekulut Övriga driftskostnader <i>Other operating expenses</i>	Yhteensä liikekulut Driftskostnader sammanlagt <i>Total operating expenses</i>		Rakennuksista Byggnader <i>Buildings</i>
1 000 mk	1 000 mk	1 000 mk	1 000 mk	1 000 mk
24	25	26	27	28
- 514	- 933	- 3 232	- 847	- 157
- 16 092	- 26 636	- 87 420	+ 2 117	-
- 3 130	- 5 454	- 18 300	+ 313	-
- 1	- 70	- 118	- 116	-
- 1	- 115	- 142	- 101	-
- 5 594	- 18 855	- 46 507	+ 715	-
- 2 964	- 7 475	- 18 939	+ 2 287	-
- 202	- 499	- 1 201	- 2 706	-
- 8 856	- 11 010	- 41 625	+ 3 936	- 16
+ 30	- 5 954	- 5 924	+ 28 615	-
- 1 034	- 6 282	- 10 604	+ 5 105	-
- 452	- 501	- 2 260	+ 626	-
+ 65	- 29 276	- 29 211	- 60 629	- 3
- 6 614	- 22 285	- 63 859	+ 14 784	-
- 624	- 710	- 3 285	+ 466	-
- 1 650	- 9 281	- 17 295	- 50	- 207
- 4 673	- 17 597	- 34 251	+ 59 727	-
- 351	- 973	- 3 075	+ 434	-
- 108	- 538	- 982	+ 5 866	-
- 120 905	- 173 367	- 648 663	+ 98 496	- 17 431
- 846	- 2 449	- 5 972	+ 3 146	- 220
- 94 851	- 28 658	- 350 571	+ 172 780	-
- 1 923	- 4 147	- 10 680	- 23 001	-
- 960	- 3 763	- 7 870	+ 18 749	-
- 4 829	- 16 989	- 43 631	+ 4 767	- 2 919
- 785	- 1 161	- 4 370	+ 650	-
- 1 611	- 3 171	- 9 416	+ 12	-
- 14 319	- 45 484	- 140 161	+ 144 324	-
- 373	+ 699	- 996	+ 34 042	- 21
- 18	- 502	- 625	+ 72	- 51
- 8 710	- 23 326	- 59 227	- 1 394	-
- 13 378	- 140 279	- 202 130	- 75 407	-
- 52 265	- 128 646	- 330 349	+ 11 676	- 1 342
- 3	- 594	- 651	- 19 680	- 700
- 292	- 748	- 1 040	+ 3 902	-
- 78	- 104	- 505	- 392	- 2
- 40 166	- 83 140	- 260 153	+ 14 101	- 8 980
- 28 328	- 77 734	- 189 920	+ 64 546	-
- 2 867	- 2 870	- 12 910	+ 7 755	- 213
- 440 272	- 900 877	- 2 668 070	+ 519 686	- 32 262
- 564	- 1 059	- 5 154	+ 436	-
- 558	- 958	- 2 844	- 3 458	-
- 441 394	- 902 894	- 2 676 068	+ 516 664	- 32 262

27. Tuloslaskelma - Resultaträkning - Income statement

Yhtiön nimi Bolagets namn Name of company	Poistot (jatk.) - Avskrivningar (forts.) - Depreciation (cont.)			
	Käyttöomaisuudesta På anläggningstillgångar Fixed assets			
	Rakennuksista Byggnader Buildings	Kalustosta Inventarier Furnishings and fixtures	Muusta käyttö- omaisuudesta Övriga anläggnings- tillgångar Other fixed assets	Yhteensä Sammanlagt Total
	1 000 mk	1 000 mk	1 000 mk	1 000 mk
	29	30	31	32
Alandia	—	—	—	—
A-Vakuutus	—	—	—	—
Bothnia International	—	—	—	—
Cabanco	—	—	—	—
Effoa	—	—	—	—
Eurooppalainen	—	—	—	—
Garantia	—	—	—	—
Hamnia	—	—	—	—
Hämeen Vakuutus	—	—	—	—
Jälleen-Kansa	—	—	—	—
Jälleen-Patria	—	—	—	—
Jälleen-Varma	—	—	—	—
Kansa International	—	—	—	—
Läshivakuutus	—	—	—	—
Meijerien	—	—	—	—
Osuuspankkien	—	—	—	—
Otso	—	—	—	—
Palonvara	—	—	—	—
Pankavara	—	—	—	—
Pohjola	—	—	—	—
Redarnas	—	—	—	—
Sampo	—	—	—	—
ST-International	—	—	—	—
Suomen Vakuutus	—	—	—	—
Svensk-Finland	—	—	—	—
Säästöpankkien	—	—	—	—
Tapiola International	—	—	—	—
Teollisuusvakuutus	—	—	—	—
Teva-Re	—	—	—	—
Tulenvara	—	—	—	—
Työväen Turva	—	—	—	—
Vahinko-Kansa	—	—	—	—
Vahinko-Tapiola	—	—	—	—
Vahinko-Varma	—	—	—	—
Vastuu	—	—	—	—
Veritas	—	—	—	—
Yrittäjän-Fennia	—	—	—	—
Yritys-Sampo	—	—	—	—
Ålands	—	—	—	—
1) Yhteensä - Sammanlagt Total	— 19 949	— 54 069	— 19 424	— 93 442
2) Ingosstrakh	—	—	—	—
2) New Hampshire	—	—	—	—
3) Yhteensä - Sammanlagt Total	— 19 949	— 54 173	— 19 424	— 93 546

1) Kotimaiset yhtiöt - Inhemiska bolag - Finnish companies

2) Ulkomaiset yhtiöt - Utländska bolag - Foreign companies

3) Kotimaiset- ja ulkomaiset yhtiöt - Inhemiska och utländska bolag - Finnish and foreign companies

Yhteensä poistot Avskrivningar sammanlagt Total depreciation	Suunnitelman mukaiset poistot - Planenliga avskrivningar - Scheduled depreciation				
	Sijoitusomaisuudesta På investeringstillgångar <i>Investment assets</i>		Käyttöomaisuudesta På anläggningstillgångar <i>Fixed assets</i>		
	Rakennuksista Byggnader <i>Buildings</i>	Rakennuksista Byggnader <i>Buildings</i>	Kalustosta Inventarier <i>Furnishings and fixtures</i>	Muusta käyttö- omaisuudesta Övriga anläggnings- tillgångar <i>Other fixed assets</i>	
	1 000 mk	1 000 mk	1 000 mk	1 000 mk	1 000 mk
	33	34	35	36	37
-	179	—	—	—	—
	—	—	—	-	5 506
	—	—	—	-	372
	—	—	—	—	—
	—	—	—	—	—
	—	—	—	-	989
	—	—	—	-	1 221
-	52	—	—	—	—
-	4 268	—	—	—	—
	—	—	—	—	—
	—	—	—	-	37
	—	-	172	-	156
-	3	—	—	—	—
-	9 861	—	—	—	—
-	266	—	—	—	—
-	820	—	—	—	—
	—	-	309	-	1 762
-	182	—	—	—	—
	—	-	382	—	3
-	54 606	-	20 272	-	11 092
-	972	—	—	+	38
	—	-	20 719	-	4 307
	—	-	246	-	30 050
	—	-	11	-	353
-	5 176	—	—	-	80
-	118	—	—	—	—
-	13	—	—	—	—
	—	-	1 954	-	3 009
-	83	—	—	—	—
-	51	—	—	—	—
-	3 553	—	—	—	—
	—	—	-	46	-
-	21 145	—	—	-	6 970
-	700	—	—	—	—
	—	-	500	—	—
-	2	—	—	—	—
-	22 563	—	—	—	—
	—	-	5 768	-	9 397
-	1 091	—	32	—	—
-	125 704	-	50 365	-	59 867
	—	—	—	—	—
-	61	—	—	—	—
-	43	—	—	—	—
-	125 808	-	50 365	-	59 867
	—	—	—	—	—
	—	—	—	—	—
-	125 808	-	50 365	-	59 867
	—	—	—	—	—
	—	—	—	—	—
-	125 808	-	50 365	-	59 867
	—	—	—	—	—
	—	—	—	—	—
-	125 808	-	50 365	-	59 867

27. Tuloslaskelma - Resultaträkning - Income statement

Yhtiön nimi Bolagets namn Name of company	Käyttöomaisuudesta (jatk.) På anläggningstillgångar (f.) <i>Fixed assets (cont.)</i>	Yhteensä suunnitelman mukaiset poistot Planenliga avskrivningar sammanlagt <i>Total scheduled depreciation</i>	Liike- ylijäämä/alijäämä Rörelse- överskott/ underskott <i>Operating surplus/ deficit</i>	Muut tuotot Övriga intäkter <i>Other revenues</i>
	Yhteensä Sammanlagt <i>Total</i>			Käyttöomaisuuden myyntivoitot Vinster på försäljning av anläggningstillgångar <i>Profit from sales of fixed assets</i>
	1 000 mk	1 000 mk	1 000 mk	1 000 mk
	38	39	40	41
Alandia	—	—	—	—
A-Vakuutus	— 6 547	— 6 547	— 4 430	—
Bothnia International	— 372	— 372	— 59	—
Cabanco	—	—	— 116	—
Effoa	—	—	— 101	—
Eurooppalainen	— 989	— 989	— 274	+ 81
Garantia	— 1 317	— 1 317	+ 970	—
Hamnia	—	—	— 2 758	—
Hämeen Vakuutus	—	—	— 332	+ 13
Jälleen-Kansa	—	—	+ 28 615	—
Jälleen-Patria	— 59	— 59	+ 5 046	+ 13
Jälleen-Varma	— 168	— 340	+ 286	—
Kansa International	—	—	— 60 632	+ 616
Lähivakuutus	—	—	+ 4 923	—
Meijerien	—	—	+ 200	—
Osuuspankkien	—	—	— 870	—
Otso	— 1 811	— 2 120	+ 57 607	+ 72
Palonvara	—	—	+ 252	—
Pankavara	— 19	— 401	+ 5 465	—
Pohjola	— 11 054	— 31 326	+ 12 564	+ 8 936
Redarnas	—	—	+ 2 174	—
Sampo	— 62 448	— 83 167	+ 89 613	+ 842
ST-International	— 353	— 599	— 23 600	—
Suomen Vakuutus	— 326	— 337	+ 18 412	+ 29
Svensk-Finland	—	—	— 409	—
Säästöpankkien	—	—	+ 532	—
Tapiola International	—	—	— 1	—
Teollisuusvakuutus	— 15 623	— 17 577	+ 126 747	+ 5 867
Teva-Re	—	—	+ 33 959	—
Tulenvara	—	—	+ 21	—
Työväen Turva	—	—	— 4 947	—
Vahinko-Kansa	— 13 182	— 13 182	— 88 589	+ 10 567
Vahinko-Tapiola	—	—	— 9 469	+ 884
Vahinko-Varma	—	—	— 20 380	+ 3 548
Vastuu	—	— 500	+ 3 402	—
Veritas	—	—	— 394	—
Yrittäjän-Fennia	—	—	— 8 462	+ 8
Yritys-Sampo	— 10 368	— 16 136	+ 48 410	—
Ålands	— 100	— 132	+ 6 532	—
1) Yhteensä - Sammanlagt Total	— 124 736	— 175 101	+ 218 881	+ 31 476
2) Ingosstrakh	—	—	+ 375	—
2) New Hampshire	—	—	— 3 501	—
3) Yhteensä - Sammanlagt Total	— 124 736	— 175 101	+ 215 755	+ 31 476

1) Kotimaiset yhtiöt - Inhemiska bolag - Finnish companies

2) Ulkomaiset yhtiöt - Utländska bolag - Foreign companies

3) Kotimaiset- ja ulkomaiset yhtiöt - Inhemiska och utländska bolag - Finnish and foreign companies

			Muut kulut Övriga kostnader <i>Other expenses</i>	
Suoritemyynti Försäljning av prestationer <i>Sales of services</i>	Muut tuotot Övriga intäkter <i>Other revenues</i>	Yhteensä muut tuotot Övriga intäkter sammanlagt <i>Total other revenues</i>	Käyttöomaisuuden myyntitappiot Förluster på försäljning av anläggningstillgångar <i>Losses on sales of fixed assets</i>	Muut kulut Övriga kostnader <i>Other expenses</i>
1 000 mk	1 000 mk	1 000 mk	1 000 mk	1 000 mk
42	43	44	45	46
	+ 320	+ 320	—	—
+ 535	+ 2 556	+ 3 091	—	—
+ 55	—	+ 55	—	—
—	—	—	—	—
—	—	—	—	—
+ 108	+ 2	+ 191	—	—
—	—	—	—	—
—	+ 1 000	+ 1 000	—	—
—	+ 1 135	+ 1 148	—	—
—	—	—	—	5
—	+ 627	+ 640	- 9	—
—	—	—	—	—
—	+ 43	+ 659	—	—
—	+ 2 139	+ 2 139	—	- 271
—	+ 42	+ 42	—	—
+ 1 200	+ 6	+ 1 206	—	—
—	+ 50	+ 122	—	—
—	+ 30	+ 30	—	- 2
—	+ 223	+ 223	—	—
+ 23 251	+ 204	+ 32 391	- 428	- 20
—	+ 122	+ 122	—	—
+ 7 710	+ 73	+ 8 625	- 443	- 1 112
—	—	—	—	—
—	+ 1 631	+ 1 660	—	—
—	+ 1 401	+ 1 401	—	—
—	+ 123	+ 123	—	—
—	—	—	—	- 73
—	+ 8 996	+ 14 863	—	—
—	+ 5	+ 5	- 49	—
—	—	—	—	—
—	+ 758	+ 758	—	- 1
—	+ 1 923	+ 12 490	- 13 473	- 321 004
—	+ 11 837	+ 12 721	—	- 2 337
—	+ 1	+ 3 549	—	—
—	—	—	- 948	—
—	+ 4	+ 4	—	—
+ 7 382	+ 1 787	+ 9 177	—	- 58 865
+ 306	+ 27	+ 333	—	—
+ 548	—	+ 548	—	—
+ 41 095	+ 37 065	+ 109 636	- 15 350	- 383 690
—	+ 55	+ 55	—	- 62
—	—	—	—	—
+ 41 095	+ 37 120	+ 109 691	- 15 350	- 383 752

27. Tuloslaskelma - Resultaträkning - Income statement

Yhtiön nimi Bolagets namn Name of company	Muut kulut (jatk.) Övriga kostnader (forts.) Other expenses (cont.)	Suunnitelman mukaisten ja tehtyjen poistojen erotus Skillnaden mellan planenliga och gjorda avskrivningar Difference between scheduled and implemented depreciation		
	Yhteensä muut kulut Övriga kostnader sammanlagt Total other expenses	Sijoitusomaisuudesta På investeringstillgångar Investment assets	Käyttöomaisuudesta På anläggningstillgångar Fixed assets	
		Rakennuksista Byggnader Buildings	Rakennuksista Byggnader Buildings	Kalustosta Inventarier Furnishings and fixtures
	1 000 mk	1 000 mk	1 000 mk	1 000 mk
	47	48	49	50
Alandia	—	+ 33	—	- 9
A-Vakuutus	—	—	—	—
Bothnia International	—	—	—	- 40
Cabanco	—	—	—	—
Effoa	—	—	—	—
Eurooppalainen	—	—	—	+ 298
Garantia	—	—	—	—
Hamnia	—	—	—	—
Hämeen Vakuutus	—	—	—	—
Jälleen-Kansa	- 5	—	—	—
Jälleen-Patria	- 9	—	—	- 33
Jälleen-Varma	—	—	—	—
Kansa International	—	—	—	—
Läshivakuutus	- 271	—	—	—
Meijerien	—	—	—	—
Osuuspankkien	—	—	—	—
Otso	—	+ 31	- 88	+ 688
Palonvara	- 2	—	—	—
Pankavara	—	—	—	+ 1
Pohjola	- 448	+ 20 272	+ 11 092	- 38
Redarnas	—	- 76	- 25	—
Sampo	- 1 555	+ 656	+ 427	- 11 017
ST-International	—	—	—	+ 75
Suomen Vakuutus	—	—	—	- 29
Svensk-Finland	—	—	—	—
Säästöpankkien	—	—	—	—
Tapiola International	- 73	—	—	—
Teollisuusvakuutus	—	+ 235	- 79	- 1 933
Teva-Re	- 49	—	—	—
Tulenvara	—	—	—	—
Työväen Turva	- 1	—	—	—
Vahinko-Kansa	- 334 477	—	—	—
Vahinko-Tapiola	- 2 337	—	—	—
Vahinko-Varma	—	—	—	—
Vastuu	- 948	- 169	—	—
Veritas	—	—	—	—
Yrittäjän-Fennia	- 58 865	—	—	—
Yritys-Sampo	—	+ 539	+ 117	—
Ålands	—	—	—	—
1) Yhteensä - Sammanlagt Total	- 399 040	+ 21 521	+ 11 444	- 12 037
2) Ingosstrakh	- 62	—	—	—
2) New Hampshire	—	—	—	—
3) Yhteensä - Sammanlagt Total	- 399 102	+ 21 521	+ 11 444	- 12 037

1) Kotimaiset yhtiöt - Inhemiska bolag - Finnish companies

2) Ulkomaiset yhtiöt - Utländska bolag - Foreign companies

3) Kotimaiset- ja ulkomaiset yhtiöt - Inhemiska och utländska bolag - Finnish and foreign companies

27. Tuloslaskelma - Resultaträkning - Income statement

Yhtiön nimi Bolagets namn Name of company	Varausten muutokset (jatk.) Förändringar i reserveringar (forts.) Changes in reserves (cont.)		Välittömät verot Direkta skatter Direct taxes	
	Muut varaukset Övriga reserveringar Other reserves	Yhteensä varausten muutokset Förändringar i reserveringar sammanlagt Total changes in reserves	Suoriteperusteiset verot Skatter enligt prestationsprincipen Accrually based taxes	Vapaasta omasta pää- omasta kirjattu määrä Från fritt eget kapital bokfört belopp Amount recorded on distributable equity capital
	1 000 mk	1 000 mk	1 000 mk	1 000 mk
	56	57	58	59
Alandia	+ 1 702	+ 1 873	- 301	—
A-Vakuutus	+ 4 000	+ 2 308	+ 274	—
Bothnia International	—	—	- 298	—
Cabanco	—	—	—	—
Effoa	—	+ 163	- 30	—
Eurooppalainen	—	- 71	- 101	—
Garantia	—	- 900	- 18	—
Hamnia	+ 173	+ 168	+ 7	—
Hämeen Vakuutus	—	—	- 129	—
Jälleen-Kansa	—	—	- 5	—
Jälleen-Patria	—	—	- 479	—
Jälleen-Varma	—	—	- 46	—
Kansa International	—	—	+ 1 042	—
Lähivakuutus	—	- 62	- 1 722	—
Meijerien	—	- 241	—	—
Osuuspankkien	—	—	- 84	—
Otso	—	+ 73	- 14 716	—
Palonvara	—	—	- 78	—
Pankavara	—	+ 44	- 1 451	—
Pohjola	—	+ 7 100	- 15 295	- 28 170
Redarnas	+ 87	+ 1 411	—	- 878
Sampo	+ 6 191	+ 4 100	- 15 003	- 10 000
ST-International	—	—	+ 97	—
Suomen Vakuutus	—	- 73	- 5 080	—
Svensk-Finland	+ 1 500	+ 1 686	- 977	—
Säästöpankkien	—	—	—	—
Tapiola International	—	—	—	—
Teollisuusvakuutus	—	- 6 992	- 33 965	—
Teva-Re	—	—	- 8 479	—
Tulonvara	—	+ 1	- 5	—
Työväen Turva	—	+ 1 000	+ 109	—
Vahinko-Kansa	+ 1 300	+ 1 300	- 16	—
Vahinko-Tapiola	+ 6 369	+ 7 795	- 2 151	—
Vahinko-Varma	—	—	—	—
Vastuu	—	+ 78	- 592	—
Veritas	+ 492	+ 540	- 38	—
Yrittäjän-Fennia	+ 9 425	+ 16 001	- 181	—
Yritys-Sampo	—	- 3 000	- 12 201	—
Ålands	+ 309	—	- 1 778	—
1) Yhteensä - Sammanlagt Total	+ 31 548	+ 34 302	- 113 690	- 39 048
2) Ingosstrakh	—	—	- 264	—
2) New Hampshire	—	—	- 243	—
3) Yhteensä - Sammanlagt Total	+ 31 548	+ 34 302	- 114 197	- 39 048

1) Kotimaiset yhtiöt - Inhemiska bolag - Finnish companies

2) Ulkomaiset yhtiöt - Utländska bolag - Foreign companies

3) Kotimaiset- ja ulkomaiset yhtiöt - Inhemiska och utländska bolag - Finnish and foreign companies

		Tilikauden ylijäämä/alijäämä Räkenskapsperiodens överskott/underskott <i>Surplus/deficit for the financial year</i>	
Yhteensä välittömät verot Direkta skatter sammanlagt <i>Total direct taxes</i>			
1 000 mk	60	1 000 mk	61
-	301	+	892
+	274	+	1 243
-	298	-	342
-	—	-	116
-	30	+	31
-	101	+	43
-	18	+	53
+	7	-	1 583
-	129	+	687
-	5	+	28 605
-	479	+	5 157
-	46	+	240
+	1 042	-	58 931
-	1 722	+	5 007
-	—	-	—
-	84	+	252
-	14 716	+	43 717
-	78	+	202
-	1 451	+	4 269
-	43 465	+	39 468
-	878	+	2 776
-	25 003	+	73 391
+	97	-	23 428
-	5 080	+	14 888
-	977	+	1 701
-	—	+	655
-	—	-	74
-	33 965	+	98 719
-	8 479	+	25 436
-	5	+	17
+	109	-	3 081
-	16	-	409 292
-	2 151	+	6 559
-	—	-	16 831
-	592	+	1 771
-	38	+	112
-	181	-	42 330
-	12 201	+	34 198
-	1 778	+	5 302
-	152 738	-	160 617
-	264	+	104
-	243	-	3 744
-	153 245	-	164 257

28. Tilivuoden päättävä tase - Räkenskapsperiodens avslutande balansräkning - The balance sheet as at the end of year

A. Vastaavaa - Aktiva - Assets

Yhtiön nimi Bolagets namn Name of company	Rahoitusomaisuus Finansieringstillgångar Financial assets			
	Rahat ja pankkisaamiset Kassa och banktillgodohavanden Cash in hand and cash in bank			
	Kassa Kassa Cash in hand 1 000 mk	Markkamääräiset shekki- ja postisiirtotilit Check- och postgirokonton i finsk valuta Chegue and postal giro ac- counts in Finnish currency 1 000 mk	Muut markkamääräiset pankkisaamiset Övriga banktillgodoha- vanden i finsk valuta Other cash in bank in Finnish currency 1 000 mk	Valuuttamääräiset pankkisaamiset Banktillgodohavanden i utländsk valuta Cash in bank in foreign currency 1 000 mk
	2	3	4	5
Alandia	—	306	14 255	6 995
A-Vakuutus	122	7 691	18 497	3 018
Bothnia International	—	—	—	260 861
Cabanco	—	3	—	4 963
Effoa	—	—	8 286	—
Eurooppalainen	—	126	—	—
Garantia	6	2 447	4 597	—
Hamnia	—	246	100	1 803
Hämeen Vakuutus	88	1 126	1 811	296
Jälleen-Kansa	—	126	32	28 713
Jälleen-Patria	—	153	6 500	242 193
Jälleen-Varma	16	20	682	—
Kansa International	—	462	—	87 099
Lähivakuutus	45	19 508	—	—
Meijerien	3	97	—	—
Osuuspankkien	5	55 674	313 272	—
Otso	—	613	26 529	152 560
Palonvara	24	745	23	20
Pankavara	—	88	8 100	—
Pohjola	3 776	18 853	—	90 043
Redarnas	4	838	31 507	15 870
Sampo	1 354	27 778	6 450	30 619
ST-International	—	137	4 000	216 783
Suomen Vakuutus	—	298	3 500	13 273
Svensk-Finland	28	3 806	—	1 093
Säästöpankkien	5	24 982	—	—
Tapiola International	—	6 025	—	63 660
Teollisuusvakuutus	115	6 148	27 900	89 913
Teva-Re	—	355	—	—
Tulenvara	531	—	—	—
Työväen Turva	88	3 203	—	1 571
Vahinko-Kansa	21	10 130	30 800	—
Vahinko-Tapiola	—	—	2	46 566
Vahinko-Varma	—	6 002	—	8 021
Vastuu	—	96	—	7 958
Veritas	—	228	1 328	6 431
Yrittäjien-Fennia	298	14 790	—	4 448
Yritys-Sampo	—	9 718	16 700	—
Ålands	25	1 772	17 595	2 271
1) Yhteensä - Sammanlagt Total	6 554	224 590	542 466	1 387 041
2) Ingosstrakh	5	1 118	—	473
2) New Hampshire	—	6 893	—	847
3) Yhteensä - Sammanlagt Total	6 559	232 601	542 466	1 388 361

1) Kotimaiset yhtiöt - Inhemiska bolag - Finnish companies

2) Ulkomaiset yhtiöt - Utländska bolag - Foreign companies

3) Kotimaiset- ja ulkomaiset yhtiöt - Inhemiska och utländska bolag - Finnish and foreign companies

Yhteensä rahat ja pankkisaamiset Kassa och banktillgodo- havanden sammanlagt <i>Cash in hand and cash in bank, total</i> 1 000 mk	Osakeantisaamiset Tillgodohavanden av aktieemission <i>Claims on share issues</i>	Jälleenvakuutusliikkeestä johtuvat saamiset Tillgodohavanden av återförsäkringsrörelse <i>Claims on reinsurance</i>		
		Vakuutusmaksuvastuu Premieansvar <i>Premium reserve</i>	Korvausvastuu Ersättningsansvar <i>Claims reserve</i>	Talletteet Depåer <i>Deposits</i>
1 000 mk	1 000 mk	1 000 mk	1 000 mk	1 000 mk
6	7	8	9	10
21 556	—	1 130	9 169	358
29 328	—	322	50 999	1 929
260 861	—	1	26 662	72 417
4 966	—	—	—	—
8 286	—	—	—	—
126	—	11 847	23 029	—
7 050	—	—	32 105	—
2 149	—	3 563	5 506	1 301
3 321	—	3 622	27 204	3 954
28 871	—	—	102 477	10 011
248 846	—	304	296 115	87 780
718	—	—	—	15 952
87 561	—	2 326	38 266	19 746
19 553	—	3	9 571	152
100	—	768	942	—
368 951	—	—	9 677	—
179 702	—	33 426	23 483	15 078
812	—	2 210	1 030	—
8 188	—	1 556	1 363	736
112 672	—	60 237	518 151	6 546
48 219	—	15 663	60 583	150
66 201	—	159	38 290	4 438
220 920	—	—	461 392	42 800
17 071	—	5 046	39 690	881
4 927	—	9 967	16 459	1 372
24 987	—	—	118 880	—
69 685	—	—	55 203	28 884
124 076	—	100 459	136 134	262 693
355	—	—	109	2 054
531	—	—	14 848	—
4 862	—	2 353	32 266	1 580
40 951	—	1 266	1 227	1 259
46 568	—	3 845	23 951	5 854
14 023	—	—	—	2 166
8 054	—	1 443	4 678	1 857
7 987	—	33	2 840	244
19 536	—	204	34 641	3 824
26 418	—	6 989	13 993	—
21 663	—	1 928	10 249	2 178
2 160 651	—	270 670	2 241 182	598 194
1 596	—	3 211	14 721	22
7 740	—	9 342	86 156	—
2 169 987	—	283 223	2 342 059	598 216

28. Tilivuoden päättävä tase - Räkenskapsperiodens avslutande balansräkning - The balance sheet as at the end of year

A. Vastaavaa - Aktiva - Assets

Yhtiön nimi Bolagets namn Name of company	Rahoitusomaisuus (jatk.) Finansieringstillgångar (forts.) <i>Financial assets (cont.)</i>		Siirtosaamiset Transitoriska fordringar <i>Accrued credits and deferred charges</i>	
	Jälleenvakuutusliikkeestä johtuvat saamiset (jatk.) Tillgodohavanden av återförsäkringsrörelse (forts.) <i>Claims on reinsurance (cont.)</i>			
	Muut saamiset Övriga tillgodohavanden <i>Other items</i>	Yhteensä jälleenvakuutus- liikkeestä johtuvat saamiset Återförsäkringsfordringar sammanlagt <i>Total claims on reinsurance</i>	Vakuutusmaksut Premier <i>Premiums</i>	Korot Räntor <i>Interest income due</i>
	1 000 mk	1 000 mk	1 000 mk	1 000 mk
	11	12	13	14
Alandia	4 055	14 712	1 981	566
A-Vakuutus	9 141	62 391	88 638	14 625
Bothnia International	24 505	123 585	10 942	11 500
Cabanco	—	—	—	—
Effoa	—	—	—	—
Eurooppalainen	—	34 876	10 030	6 219
Garantia	44 528	76 633	14 432	7 589
Hamnia	6 074	16 444	1 803	37
Hämeen Vakuutus	3 365	38 145	22 764	496
Jälleen-Kansa	49 163	161 651	—	74
Jälleen-Patria	142 527	526 726	15 739	8 906
Jälleen-Varma	—	15 952	11 641	1 434
Kansa International	18 824	79 162	17 273	84 808
Lähivakuutus	1 175	10 901	79 383	14 227
Meijerien	375	2 085	1 842	98
Osuuspankkien	4 657	14 334	22	17 357
Otso	16 536	88 523	41 301	21 445
Palonvara	985	4 225	1 197	15
Pankavara	—	3 655	2 458	1 402
Pohjola	110 762	695 696	534 778	69 738
Redarnas	1 590	77 986	22 105	2 103
Sampo	14 066	56 953	327 722	43 619
ST-International	24 515	528 707	2 157	11 294
Suomen Vakuutus	14 575	60 192	14 747	1 303
Svensk-Finland	5 179	32 977	25 867	4 319
Säästöpankkien	5 030	123 910	3 367	4 440
Tapiola International	56 966	141 053	—	3 804
Teollisuusvakuutus	53 205	552 491	237 813	15 324
Teva-Re	—	2 163	—	2 070
Tulenvara	—	14 848	—	46
Työväen Turva	3 624	39 823	40 817	1 108
Vahinko-Kansa	7 782	11 534	105 216	12 786
Vahinko-Tapiola	42 532	76 182	289 690	92 811
Vahinko-Varma	1	2 167	10	34
Vastuu	643	8 621	4 115	398
Veritas	8 098	11 215	31	272
Yrittäjän-Fennia	5 239	43 908	162 337	62 440
Yritys-Sampo	9 286	30 268	120 248	26 586
Ålands	9 026	23 381	9 799	329
1) Yhteensä - Sammanlagt	698 029	3 808 075	2 222 265	545 622
2) Ingosstrakh	9 073	27 027	713	—
2) New Hampshire	—	95 498	5 598	—
3) Yhteensä - Sammanlagt Total	707 102	3 930 600	2 228 576	545 622

1) Kotimaiset yhtiöt - Inhemiska bolag - Finnish companies

2) Ulkomaiset yhtiöt - Utländska bolag - Foreign companies

3) Kotimaiset- ja ulkomaiset yhtiöt - Inhemiska och utländska bolag - Finnish and foreign companies

Etukäteen maksetut korvaukset I förskott erlagda ersättningar <i>Claims paid in advance</i> 1 000 mk	Muut siirtosaamiset Övriga transi- toriska fordringar <i>Other accrued credits</i> 1 000 mk	Yhteensä siirtosaamiset Transitoriska fordringar sammanlagt <i>Total accrued credits and deferred charges</i> 1 000 mk	Muu rahoitusomaisuus Övriga finansierings- tillgångar <i>Other financial assets</i> 1 000 mk	Yhteensä rahoitusomaisuus Finansieringstillgångar sammanlagt <i>Total financial assets</i> 1 000 mk
15	16	17	18	19
—	596	3 143	427	39 838
2 084	6 615	111 962	128 331	332 012
—	582	23 024	95 971	503 441
—	—	—	—	4 966
—	16	16	—	8 302
—	629	16 878	14 795	66 675
—	1 262 992	1 285 013	368 522	1 737 218
—	85	1 925	638	21 156
394	7 253	30 907	8 776	81 149
—	95	169	95 976	286 667
—	473	25 118	18 992	819 682
—	152	13 227	2 136	32 033
—	4 809	106 890	24 010	297 623
—	10 785	104 395	191 237	326 086
283	375	2 598	3 031	7 814
—	182	17 561	—	400 846
231	465	63 442	—	331 667
—	6	1 218	—	6 255
—	175	4 035	1 384	17 262
25 363	38 142	668 021	567 492	2 043 881
—	1 860	26 068	441	152 714
7 946	15 391	394 678	406 101	923 933
—	456	13 907	123 266	886 800
—	1 012	17 062	81 851	176 176
—	2 724	32 910	16 690	87 504
—	4 095	11 902	—	160 799
—	2	3 806	437	214 981
11 768	5 148	270 053	267 270	1 213 890
—	3 156	5 226	21 184	28 928
—	86	132	4 491	20 002
—	5 071	46 996	282	91 963
1 661	16 897	136 560	102 408	291 453
2	10 479	392 982	101 876	617 608
—	74	118	2 540	18 848
—	318	4 831	26 093	47 599
—	384	687	8 979	28 868
11 110	11 706	247 593	337 763	648 800
204	2 344	149 382	173 860	379 928
221	750	11 099	749	56 892
61 267	1 416 380	4 245 534	3 197 999	13 412 259
—	234	947	144 627	174 197
—	182	5 780	—	109 018
61 267	1 416 796	4 252 261	3 342 626	13 695 474

28. Tilivuoden päättävä tase - Räkenskapsperiodens avslutande balansräkning - The balance sheet as at the end of year

A. Vastaavaa - Aktiva - Assets

Yhtiön nimi Bolagets namn Name of company	Sijoitusomaisuus Investeringstillgångar Investment assets			Joukkovelkakirjalainat Masskuldebrevslån Bonds and debentures
	Velkakirjasaamiset Skuldebrevsfordringar Promissory note claims		Yhteensä velkakirjasaamiset Skuldebrevsfordringar sammanlagt Total promissory note claims	1 000 mk
	Takaisinlainaus Återlån Relending	Muut velkakirjasaamiset Övriga skuldebrevs- fordringar Other promissory note claims		
	1 000 mk	1 000 mk	1 000 mk	1 000 mk
	20	21	22	23
Alandia	—	—	—	9 960
A-Vakuutus	—	137 505	137 505	82 925
Bothnia International	—	30 821	30 821	370 674
Cabanco	—	—	—	—
Effoa	—	—	—	—
Eurooppalainen	—	—	—	76 811
Garantia	—	4 079	4 079	65 376
Hamnia	—	—	—	174
Hämeen Vakuutus	—	9 241	9 241	3 239
Jälleen-Kansa	—	141 846	141 846	—
Jälleen-Patria	—	—	—	381 314
Jälleen-Varma	—	455	455	13 066
Kansa International	—	615 042	615 042	279 647
Lähivakuutus	—	21 155	21 155	171 524
Meijerien	38 534	—	38 534	1 346
Osuuspankkien	—	8 027	8 027	447 841
Otso	—	9 465	9 465	309 569
Palonvara	—	80	80	89
Pankavara	—	—	—	47 183
Pohjola	—	1 518 179	1 518 179	513 821
Redarnas	—	40 140	40 140	17 804
Sampo	—	682 411	682 411	500 853
ST-International	—	—	—	309 135
Suomen Vakuutus	—	3 873	3 873	766
Svensk-Finland	—	76 530	76 530	44 387
Säästöpankkien	—	—	—	71 923
Tapiola International	—	—	—	58 008
Teollisuusvakuutus	—	488 734	488 734	109 462
Teva-Re	—	16 648	16 648	18 708
Tulnvara	6 724	—	6 724	424
Työväen Turva	—	36 166	36 166	4 591
Vahinko-Kansa	—	43 077	43 077	689 166
Vahinko-Tapiola	24 102	615 305	639 407	1 894 951
Vahinko-Varma	—	—	—	—
Vastuu	—	41	41	3 162
Veritas	—	—	—	3 196
Yrittäjien-Fennia	—	418 118	418 118	717 067
Yritys-Sampo	—	266 944	266 944	288 467
Ålands	—	21 067	21 067	2 509
1) Yhteensä - Sammanlagt	69 360	5 204 949	5 274 309	7 509 138
2) Ingosstrakh	—	28 060	28 060	—
2) New Hampshire	—	4 848	4 848	—
3) Yhteensä - Sammanlagt	69 360	5 237 857	5 307 217	7 509 138
Total				

1) Kotimaiset yhtiöt - Inhemiska bolag - Finnish companies

2) Ulkomaiset yhtiöt - Utländska bolag - Foreign companies

3) Kotimaiset- ja ulkomaiset yhtiöt - Inhemiska och utländska bolag - Finnish and foreign companies

Osakkeet ja osuudet Aktier och andelar Stocks and shares			Asuinkiinteistöosakkeet Bostadsfastighetsaktier Shares in housing corporations	
Tytäryhtiöt Dotterbolag Subsidiaries	Muut Övriga Others	Yhteensä osakkeet ja osuudet Aktier och andelar sammanlagt Total stocks and shares	Tytäryhtiöt Dotterbolag Subsidiaries	Muut Övriga Others
1 000 mk	1 000 mk	1 000 mk	1 000 mk	1 000 mk
24	25	26	27	28
—	10 790	10 790	—	—
—	22 265	22 265	19 492	780
—	—	—	22 597	12 385
—	—	—	—	—
—	4 326	4 326	—	—
—	13 373	13 373	—	676
—	18 670	18 670	—	—
—	9 238	9 238	—	—
17 420	13 187	30 607	1 319	19 038
—	200	200	—	—
—	114 351	114 351	—	—
—	1 964	1 964	—	6 029
—	1 837	1 837	—	1 970
—	37 255	37 255	41 697	25 837
—	1 006	1 006	—	—
—	758	758	6 770	—
—	170 435	170 435	54 882	3 861
—	207	207	—	638
—	10 189	10 189	4 622	12 519
—	1 477 293	1 477 293	70 890	55 998
—	21 507	21 507	—	—
—	1 015 984	1 015 984	49 833	13 861
—	10 247	10 247	—	—
—	25 638	25 638	—	—
—	46 047	46 047	—	9 633
—	9 317	9 317	—	—
—	—	—	—	—
—	965 103	965 103	12 256	78 783
—	11 019	11 019	—	258
—	14	14	—	1 848
—	19 149	19 149	23 833	8 504
—	483 626	483 626	—	—
4 986	424 919	429 905	—	74 795
—	—	—	—	1 274
—	—	—	—	—
—	1 742	1 742	—	3 498
—	236 886	236 886	15 058	23 149
—	233 098	233 098	—	—
—	89 259	89 259	1 220	4 971
22 406	5 500 899	5 523 305	324 469	360 305
—	—	—	—	—
—	—	—	—	—
22 406	5 500 899	5 523 305	324 469	360 305

28. Tilivuoden päättävä tase - Räkenskapsperiodens avslutande balansräkning - The balance sheet as at the end of year

A. Vastaavaa - Aktiva - Assets

Yhtiön nimi Bolagets namn Name of company	Sijoitusomaisuus (jatk.) Investeringstillgångar (forts.) Investment assets (cont.)			
	Osakkeet ja osuudet (jatk.) Aktier och andelar (forts.) Stocks and shares (cont.)	Muut kiinteistöosakkeet Övriga fastighetsaktier Other real estate shares		
	Yhteensä osakkeet ja osuudet Aktier och andelar sammanlagt Total stocks and shares	Tytäryhtiöt Dotterbolag Subsidiaries	Muut Övriga Others	Yhteensä muut kiinteistöosakkeet Övriga fastighetsaktier sammanlagt Total other real estate shares
	1 000 mk	1 000 mk	1 000 mk	1 000 mk
	29	30	31	32
Alandia	—	—	—	—
A-Vakuutus	20 272	80 767	14 500	95 267
Bothnia International	34 982	19 382	10 640	30 022
Cabanco	—	—	—	—
Effoa	—	—	—	—
Eurooppalainen	676	—	—	—
Garantia	—	7 370	—	7 370
Hamnia	—	—	—	—
Hämeen Vakuutus	20 357	23 311	9 820	33 131
Jälleen-Kansa	—	—	6 776	6 776
Jälleen-Patria	—	5 810	—	5 810
Jälleen-Varma	6 029	3 462	—	3 462
Kansa International	1 970	—	3	3
Lähivakuutus	67 534	—	—	—
Meijerien	—	—	40 442	40 442
Osuuspankkien	6 770	—	30 356	30 356
Otso	58 743	—	—	—
Palonvara	638	—	581	581
Pankavara	17 141	—	—	—
Pohjola	126 888	395 329	216 427	611 756
Redarnas	—	—	—	—
Sampo	63 694	116 011	524 773	640 784
ST-International	—	—	1 270	1 270
Suomen Vakuutus	—	520	2 362	2 882
Svensk-Finland	9 633	4 050	12 668	16 718
Säästöpankkien	—	4 318	20 986	25 304
Tapiola International	—	—	—	—
Teollisuusvakuutus	91 039	6 524	4 344	10 868
Teva-Re	258	1 200	20 914	22 114
Tulenvara	1 848	—	—	—
Työväen Turva	32 337	69 403	14 132	83 535
Vahinko-Kansa	—	—	—	—
Vahinko-Tapiola	74 795	—	630 486	630 486
Vahinko-Varma	1 274	—	1 928	1 928
Vastuu	—	—	—	—
Veritas	3 498	—	—	—
Yrittäjien-Fennia	38 207	61 157	56 822	117 979
Yritys-Sampo	—	41 066	—	41 066
Ålands	6 191	17 122	993	18 115
1) Yhteensä - Sammanlagt	684 774	856 802	1 621 223	2 478 025
2) Ingosstrakh	—	—	17 414	17 414
2) New Hampshire	—	—	—	—
3) Yhteensä - Sammanlagt	684 774	856 802	1 638 637	2 495 439
Total				

1) Kotimaiset yhtiöt - Inhemiska bolag - Finnish companies

2) Ulkomaiset yhtiöt - Utländska bolag - Foreign companies

3) Kotimaiset- ja ulkomaiset yhtiöt - Inhemiska och utländska bolag - Finnish and foreign companies

Asuinkiinteistöt Bostadsfastigheter Housing corporations	Muut kiinteistöt Övriga fastigheter Other real estate	Tilikauden arvonkorotukset Uppskrivningar under räkenskapsperioden Revaluations for the financial year		
		Osakkeet Aktier Stocks	Kiinteistöt ja kiinteistöosakkeet Fastigheter och fastighetsaktier Real estate and real estate shares	Yhteensä Sammanlagt Total
1 000 mk	1 000 mk	1 000 mk	1 000 mk	1 000 mk
33	34	35	36	37
—	3 329	—	—	—
—	29 841	—	40 000	40 000
—	—	—	90 899	90 899
—	—	—	—	—
—	—	1 008	—	1 008
—	—	—	—	—
—	—	—	—	—
45 603	16 023	—	—	—
—	—	—	—	—
—	2 137	—	—	—
—	—	—	—	—
—	—	—	—	—
12 861	—	—	—	—
—	—	—	—	—
—	5 512	—	—	—
247 006	486 900	—	—	—
—	6 928	—	—	—
49 437	661 067	—	—	—
—	8 616	—	—	—
—	—	—	—	—
—	41 033	—	—	—
—	—	—	—	—
—	—	—	—	—
—	11 994	—	—	—
—	—	—	—	—
97	—	—	—	—
—	1 121	—	—	—
—	—	—	—	—
26 161	65 763	—	—	—
—	6 396	—	—	—
—	10 372	—	—	—
—	—	—	200	200
—	298 298	—	—	—
27 209	225 432	—	—	—
11 671	3 107	—	—	—
420 045	1 883 869	1 008	131 099	132 107
—	—	—	—	—
—	—	—	—	—
420 045	1 883 869	1 008	131 099	132 107

28. Tilivuoden päättävä tase - Räkenskapsperiodens avslutande balansräkning - The balance sheet as at the end of year

A. Vastaavaa - Aktiva - Assets

Yhtiön nimi Bolagets namn Name of company	Sijoitusomaisuus (jatk.) Investeringsstillgångar (forts.) <i>Investment assets (cont.)</i>		Käyttöomaisuus Anläggningstillgångar <i>Fixed assets</i>	
	Muu sijoitusomaisuus Övriga investerings- tillgångar <i>Other investment assets</i>	Tehtyjen ja suunnitelman mukaisten poistojen kertynyt erotus Ackumulerad skillnad mellan gjorda och planenliga avskrivningar <i>Difference in scheduled and implemented depreciation</i>	Yhteensä sijoitusomaisuus Investeringsstillgångar sammanlagt <i>Total investment assets</i>	Osakkeet ja osuudet Aktier och andelar <i>Stocks and shares</i>
	1 000 mk	1 000 mk	1 000 mk	1 000 mk
	38	39	40	41
Alandia	—	1 600	25 679	—
A-Vakuutus	—	—	428 075	—
Bothnia International	149 345	—	706 743	—
Cabanco	—	—	—	—
Effoa	—	—	5 334	—
Eurooppalainen	—	—	90 860	3 931
Garantia	49 768	—	145 263	—
Hamnia	—	—	9 412	14
Hämeen Vakuutus	324	—	158 525	—
Jälleen-Kansa	7	—	148 829	—
Jälleen-Patria	—	—	501 475	—
Jälleen-Varma	243	—	27 356	—
Kansa International	24	—	898 523	—
Lähivakuutus	4 617	—	302 085	—
Meijerien	—	—	81 328	—
Osuuspankkien	374 999	—	868 751	—
Otso	—	5 368	566 441	—
Palonvara	2 511	—	4 106	—
Pankavara	—	157	80 182	—
Pohjola	96 348	27 576	5 105 767	295 290
Redarnas	—	722	87 101	3 620
Sampo	45 689	48 493	3 708 412	1 480 606
ST-International	29	1 270	330 567	—
Suomen Vakuutus	97	—	33 256	—
Svensk-Finland	537	—	234 885	—
Säästöpankkien	795 243	—	901 787	—
Tapiola International	—	—	58 008	—
Teollisuusvakuutus	14 099	— 1 122	1 690 177	179 871
Teva-Re	51 060	—	119 807	—
Tulnvara	272	—	9 379	—
Työväen Turva	—	—	176 899	—
Vahinko-Kansa	—	—	1 215 869	—
Vahinko-Tapiola	—	—	3 761 468	8 151
Vahinko-Varma	—	—	9 598	—
Vastuu	—	5 903	19 478	—
Veritas	—	—	8 636	—
Yrittäjien-Fennia	14 187	—	1 840 742	1 538
Yritys-Sampo	4 152	22 964	1 109 332	—
Ålands	75	—	151 994	—
1) Yhteensä - Sammanlagt	1 603 626	112 931	25 622 129	1 973 021
2) Ingosstrakh	—	—	45 474	—
2) New Hampshire	—	—	4 848	—
3) Yhteensä - Sammanlagt Total	1 603 626	112 931	25 672 451	1 973 021

1) Kotimaiset yhtiöt - Inhemiska bolag - Finnish companies

2) Ulkomaiset yhtiöt - Utländska bolag - Foreign companies

3) Kotimaiset- ja ulkomaiset yhtiöt - Inhemiska och utländska bolag - Finnish and foreign companies

		Asuinkiinteistöosakkeet Bostadsfastighetsaktier Shares in housing corporations			
Muut Övriga Others	Yhteensä osakkeet ja osuudet Aktier och andelar sammanlagt Total stocks and shares	Tytäryhtiöt Dotterbolag Subsidiaries	Muut Övriga Others	Yhteensä osakkeet ja osuudet Aktier och andelar sammanlagt Total stocks and shares	
1 000 mk	1 000 mk	1 000 mk	1 000 mk	1 000 mk	
	42	43	44	45	46
	1 424	1 424	—	—	—
	2 457	2 457	2 875	249	3 124
	3 452	3 452	3 508	566	4 074
	—	—	—	—	—
	—	—	—	—	—
	648	4 579	—	64	64
	—	—	—	—	—
	49	63	—	—	—
	765	765	—	1 029	1 029
	1 425	1 425	—	—	—
	2	2	—	—	—
	25	25	—	366	366
	4 677	4 677	—	—	—
	656	656	—	1 910	1 910
	18	18	—	—	—
	—	—	—	—	—
	18 335	18 335	—	—	—
	27	27	—	—	—
	—	—	—	—	—
	541 421	836 711	6 030	16 089	22 119
	10	3 630	—	—	—
	272 035	1 752 641	—	9 269	9 269
	80 129	80 129	—	—	—
	54 986	54 986	—	—	—
	1 247	1 247	—	2 774	2 774
	7	7	—	—	—
	1	1	—	—	—
	295 230	475 101	1 035	2 287	3 322
	11	11	—	—	—
	—	—	—	—	—
	300	300	2 160	9 517	11 677
	4 810	4 810	—	1 478	1 478
	27 649	35 800	—	8 999	8 999
	—	—	—	—	—
	—	—	—	—	—
	199	199	—	—	—
	45 078	46 616	—	1 577	1 577
	50	50	—	—	—
	1 799	1 799	—	1 117	1 117
	1 358 922	3 331 943	15 608	57 291	72 899
	31	31	—	1 355	1 355
	—	—	—	—	—
	1 358 953	3 331 974	15 608	58 646	74 254

28. Tilivuoden päättävä tase - Räkenskapsperiodens avslutande balansräkning - The balance sheet as at the end of year

A. Vastaavaa - Aktiva - Assets

Yhtiön nimi Bolagets namn Name of company	Käyttöomaisuus (jatk.) Anläggningstillgångar (forts.) Fixed assets (cont.)			Asuinkiinteistöt Bostadsfastigheter Housing corporations
	Muut kiinteistöosakkeet Övriga fastighetsaktier Other real estate shares		Yhteensä osakkeet ja osuudet Aktier och andelar sammanlagt Total stocks and shares	
	Tytäryhtiöt Dotterbolag Subsidiaries	Muut Övriga Others		
	1 000 mk	1 000 mk	1 000 mk	1 000 mk
	47	48	49	50
Alandia	—	—	—	—
A-Vakuutus	4 842	28 056	32 898	—
Bothnia International	1 182	619	1 801	—
Cabanco	—	—	—	—
Effoa	—	—	—	—
Eurooppalainen	—	—	—	—
Garantia	—	—	—	—
Hamnia	—	—	—	—
Hämeen Vakuutus	15 200	12 972	28 172	1 466
Jälleen-Kansa	—	—	—	—
Jälleen-Patria	—	—	—	—
Jälleen-Varma	871	—	871	—
Kansa International	—	—	—	—
Lähivakuutus	—	12 982	12 982	—
Meijerien	—	—	—	—
Osuuspankkien	—	16 393	16 393	—
Otso	3 680	2 622	6 302	—
Palonvara	—	1 422	1 422	—
Pankavara	—	—	—	—
Pohjola	39 794	40 942	80 736	19 684
Redarnas	—	—	—	—
Sampo	11 142	69 638	80 780	28 535
ST-International	—	2 391	2 391	—
Suomen Vakuutus	—	—	—	—
Svensk-Finland	15 127	2 204	17 331	—
Säästöpankkien	—	3 350	3 350	—
Tapiola International	—	—	—	—
Teollisuusvakuutus	—	—	—	—
Teva-Re	—	—	—	—
Tulnvara	—	—	—	—
Työväen Turva	53 658	3 373	57 031	—
Vahinko-Kansa	—	—	—	—
Vahinko-Tapiola	—	36 143	36 143	—
Vahinko-Varma	—	—	—	—
Vastuu	—	—	—	—
Veritas	—	—	—	—
Yrittäjien-Fennia	—	26 082	26 082	—
Yritys-Sampo	150 433	—	150 433	—
Ålands	—	37	37	935
1) Yhteensä - Sammanlagt	295 929	259 226	555 155	50 620
2) Ingosstrakh	—	3 120	3 120	—
2) New Hampshire	—	—	—	—
3) Yhteensä - Sammanlagt Total	295 929	262 346	558 275	50 620

1) Kotimaiset yhtiöt - Inhemiska bolag - Finnish companies

2) Ulkomaiset yhtiöt - Utländska bolag - Foreign companies

3) Kotimaiset- ja ulkomaiset yhtiöt - Inhemiska och utländska bolag - Finnish and foreign companies

				Aikaisempien tilikausien arvonkorotukset
				Uppskrivningar under tidigare räkenskapsperioder
Muut kiinteistöt	Tilikauden arvonkorotukset			Revaluations for previous financial years
Övriga fastigheter	Uppskrivningar under räkenskapsperioden			
Other real estate	Revaluations for the financial year			
	Osakkeet	Kiinteistöt ja kiinteistöosakkeet	Yhteensä	Osakkeet
	Aktier	Fastigheter och fastighetsaktier	Sammanlagt	Aktier
	Stocks	Real estate and real estate shares	Total	Stocks
1 000 mk	1 000 mk	1 000 mk	1 000 mk	1 000 mk
51	52	53	54	55
—	—	—	—	—
15 408	—	—	—	—
—	—	12 562	12 562	—
—	—	—	—	—
—	—	—	—	—
—	—	—	—	—
—	—	—	—	—
47	—	—	—	—
—	—	—	—	—
—	—	—	—	—
82 193	—	—	—	—
—	—	—	—	—
—	—	—	—	—
—	—	—	—	—
357 458	—	—	—	—
4 062	—	—	—	—
105 690	—	—	—	—
—	—	—	—	—
956	—	—	—	—
—	—	—	—	—
137 471	—	—	—	—
—	—	—	—	—
—	—	—	—	—
71 676	—	—	—	—
—	—	—	—	—
—	—	—	—	—
38 670	—	—	—	—
34 339	—	—	—	—
5 229	—	—	—	—
853 199	—	12 562	12 562	—
—	—	—	—	—
—	—	—	—	—
853 199	—	12 562	12 562	—

28. Tilivuoden päättävä tase - Räkenskapsperiodens avslutande balansräkning - The balance sheet as at the end of year

A. Vastaavaa - Aktiva - Assets

Yhtiön nimi Bolagets namn Name of company	Käyttöomaisuus (jatk.) Anläggningstillgångar (forts.) Fixed assets (cont.)			
	Aikaisempien tilikausien arvonkorotukset (jatk.) Uppskrivningar under tidigare räkenskapsperioder (forts.) Revaluations for previous financial years (cont.)		Kalusto Inventarier Furnishings and fixtures	Muu käyttöomaisuus Övriga anläggnings- tillgångar Other fixed assets
	Kiinteistöt ja kiinteistöosakkeet Fastigheter och fastighetsaktier Real estate and real estate shares 1 000 mk	Yhteensä Sammanlagt Total 1 000 mk		
	56	57	58	59
Alandia	—	—	—	119
A-Vakuutus	—	—	13 219	5 923
Bothnia International	—	—	821	150
Cabanco	—	—	—	—
Effoa	—	—	—	—
Eurooppalainen	—	—	1 213	207
Garantia	—	—	2 849	1 061
Hamnia	—	—	25	96
Hämeen Vakuutus	—	—	14 494	2 599
Jälleen-Kansa	—	—	—	—
Jälleen-Patria	—	—	164	116
Jälleen-Varma	1 140	1 140	313	35
Kansa International	—	—	—	—
Lähivakuutus	—	—	5 388	11 115
Meijerien	—	—	579	40
Osuuspankkien	—	—	635	1 289
Otso	—	—	2 369	128
Palonvara	—	—	172	271
Pankavara	—	—	5	45
Pohjola	195 379	195 379	71 427	80 575
Redarnas	—	—	2 005	163
Sampo	172 000	172 000	122 713	101 424
ST-International	—	—	618	65
Suomen Vakuutus	—	—	254	370
Svensk-Finland	1 000	1 000	4 123	2 998
Säästöpankkien	—	—	276	—
Tapiola International	—	—	—	124
Teollisuusvakuutus	—	—	11 532	16 761
Teva-Re	—	—	23	—
Tulenvara	—	—	4	—
Työväen Turva	—	—	11 699	19 606
Vahinko-Kansa	—	—	33 406	25 613
Vahinko-Tapiola	—	—	12 424	47 191
Vahinko-Varma	—	—	—	—
Vastuu	—	—	—	—
Veritas	—	—	4	—
Yrittäjän-Fennia	8 689	8 689	25 798	4 117
Yritys-Sampo	—	—	22 658	65 689
Ålands	300	300	1 027	3 693
1) Yhteensä - Sammanlagt	378 508	378 508	362 237	391 583
2) Ingosstrakh	—	—	441	8
2) New Hampshire	—	—	9	—
3) Yhteensä - Sammanlagt	378 508	378 508	362 687	391 591
Total				

1) Kotimaiset yhtiöt - Inhemiska bolag - Finnish companies

2) Ulkomaiset yhtiöt - Utländska bolag - Foreign companies

3) Kotimaiset- ja ulkomaiset yhtiöt - Inhemiska och utländska bolag - Finnish and foreign companies

		Arvostuserät Värderingsposter <i>Valuation items</i>	Yhteensä vastaavaa Aktiva sammanlagt <i>Total assets</i>
Tehtyjen ja suunnitelman mukaisten poistojen kertynyt erotus Ackumulerad skillnad mellan gjorda och planenliga avskrivningar <i>Difference in scheduled and implemented depreciation</i>	Yhteensä käyttöomaisuus Anläggningstillgångar sammanlagt <i>Total fixed assets</i>		
1 000 mk	1 000 mk	1 000 mk	1 000 mk
60	61	62	63
22	1 565	—	67 082
—	73 029	—	833 115
40	22 900	—	1 233 084
—	—	—	4 966
—	—	—	13 636
755	6 818	—	164 353
—	3 910	—	1 886 392
—	184	—	30 752
—	48 572	—	288 246
—	1 425	—	436 921
40	322	—	1 321 479
—	2 750	—	62 139
—	4 677	—	1 200 823
—	114 244	—	742 415
—	637	—	89 778
—	18 317	—	1 287 914
1 926	29 060	—	927 168
—	1 892	—	12 253
3	53	—	97 499
11 056	1 675 145	—	8 824 793
2 609	12 469	—	252 284
23 015	2 396 067	—	7 028 412
123	83 326	—	1 300 693
99	55 709	—	265 141
—	30 429	—	352 818
—	3 633	—	1 066 219
—	125	—	273 114
13 610	657 797	—	3 561 864
—	34	—	148 769
—	4	—	29 385
—	100 313	—	369 175
—	65 307	—	1 572 629
—	212 233	—	4 591 309
—	—	—	28 446
—	—	—	67 077
—	203	—	37 707
—	151 549	—	2 641 091
870	274 039	—	1 763 299
—	14 137	—	223 023
54 168	6 062 874	—	45 097 263
—	4 955	—	224 626
—	9	—	113 876
54 168	6 067 838	—	45 435 765

28. Tilivuoden päättävä tase - Räkenskapsperiodens avslutande balansräkning - The balance sheet as at the end of year

B. Vastattavaa - Passiva - Liabilities

Yhtiön nimi Bolagets namn Name of company	Vieras pääoma Främmande kapital Liabilities			Siirtovelat
	Jälleenvakuutusliikkeestä johtuvat velat Återförsäkringsskulder Liabilities due to reinsurance			Transitoriska skulder Accrued charges and deferred credits
	Talletteet Depåer Deposits	Muut velat Övriga skulder Other items	Yhteensä jälleenvakuutus- liikkeestä johtuvat velat Återförsäkrings- skulder sammanlagt Total liabilities due to the reinsurance	Vakuutusmaksu- ennakot Premieförskott Premiums paid in advance
1 000 mk	1 000 mk	1 000 mk	1 000 mk	
	2	3	4	5
Alandia	15	2 212	2 227	—
A-Vakuutus	—	7 395	7 395	1 839
Bothnia International	3 345	165 281	168 626	—
Cabanco	—	—	—	—
Effoa	—	—	—	—
Eurooppalainen	—	—	—	2 766
Garantia	—	—	—	—
Hamnia	669	5 644	6 313	—
Hämeen Vakuutus	513	8 484	8 997	8 216
Jälleen-Kansa	49	75 421	75 470	—
Jälleen-Patria	1 687	258 196	259 883	8 306
Jälleen-Varma	—	—	—	2 595
Kansa International	11 296	111 198	122 494	—
Lähivakuutus	9 272	—	9 272	301
Meijerien	—	146	146	—
Osuuspankkien	—	—	—	—
Otso	6 888	19 462	26 350	166
Palonvara	—	941	941	—
Pankavara	—	91	91	—
Pohjola	474	63 777	64 251	11 220
Redarnas	6 277	29 815	36 092	—
Sampo	—	13 053	13 053	9 201
ST-International	1 778	256 844	258 622	—
Suomen Vakuutus	67 780	6 850	74 630	83
Svensk-Finland	—	6 159	6 159	184
Säästöpankkien	—	3 000	3 000	—
Tapiola International	3 037	131 927	134 964	—
Teollisuusvakuutus	62 159	54 488	116 647	12 351
Teva-Re	—	—	—	—
Tulenvara	—	100	100	—
Työväen Turva	—	8 305	8 305	190
Vahinko-Kansa	—	703	703	1 165
Vahinko-Tapiola	59	14 487	14 546	14 023
Vahinko-Varma	—	19 308	19 308	—
Vastuu	146	635	781	—
Veritas	—	11 477	11 477	60
Yrittäjän-Fennia	—	14 673	14 673	7 492
Yritys-Sampo	—	4 026	4 026	6 622
Ålands	8	2 135	2 143	719
1) Yhteensä - Sammanlagt Total	175 452	1 296 233	1 471 685	87 499
2) Ingosstrakh	5 402	15 544	20 946	8
2) New Hampshire	—	1 393	1 393	—
3) Yhteensä - Sammanlagt Total	180 854	1 313 170	1 494 024	87 507

1) Kotimaiset yhtiöt - Inhemiska bolag - Finnish companies

2) Ulkomaiset yhtiöt - Utländska bolag - Foreign companies

3) Kotimaiset- ja ulkomaiset yhtiöt - Inhemiska och utländska bolag - Finnish and foreign companies

			Muut velat Övriga skulder <i>Other liabilities</i>	
Välittömät verot Direkta skatter <i>Direct taxes</i>	Muut siirtovelat Övriga transitoriska skulder <i>Other accrued charges and deferred credits</i>	Yhteensä siirtovelat Transitoriska skulder sammanlagt <i>Total accrued charges and deferred credits</i>	Shekki- ja postisiirto- tililuotot Checkräknings- och postgirokrediter <i>Cheque and postal giro overdrafts</i>	Takaisinlainaus Återlån <i>Relending</i>
1 000 mk	1 000 mk	1 000 mk	1 000 mk	1 000 mk
6	7	8	9	10
—	796	796	—	—
—	26 640	28 479	—	—
—	5 581	5 581	—	—
—	535	535	—	—
885	10	895	—	—
240	5 146	8 152	—	—
—	26 273	26 273	—	—
—	791	791	—	—
—	15 612	23 828	3 136	14 701
—	169	169	—	—
—	1 369	9 675	—	—
70	8 703	11 368	—	—
—	2 731	2 731	—	20 859
—	29 574	29 875	—	16 515
—	470	470	—	—
48	1 071	1 119	—	—
40 101	21 704	61 971	—	8 181
—	728	728	—	—
739	177	916	—	—
27 716	119 137	158 073	—	295 792
—	7 418	7 418	—	—
34 084	82 454	125 739	—	332 341
—	4 294	4 294	—	—
498	783	1 364	—	—
201	16 549	16 934	—	3 131
—	1 622	1 622	—	—
—	1 028	1 028	—	—
25 843	130 956	169 150	—	73 891
5 175	161	5 336	—	—
—	684	684	—	—
—	11 540	11 730	—	30 406
—	36 883	38 048	—	—
—	96 049	110 072	—	12
—	3	3	—	—
98	2 566	2 664	—	—
327	54	441	—	—
25 302	66 071	98 865	—	104 372
12 294	23 710	42 626	—	—
777	2 076	3 572	—	7 212
174 398	752 118	1 014 015	3 136	907 413
82	437	527	—	—
—	425	425	—	—
174 480	752 980	1 014 967	3 136	907 413

28. Tilivuoden päättävä tase - Räkenskapsperiodens avslutande balansräkning - The balance sheet as at the end of year

B. Vastattavaa - Passiva - Liabilities

Yhtiön nimi Bolagets namn Name of company	Vieras pääoma (jatk.) Främmande kapital (forts.) <i>Liabilities (cont.)</i>			Vakuutustekninen vastuuvelka
	Muut velat (jatk.) Övriga skulder (forts.) <i>Other liabilities (cont.)</i>			Försäkringsteknisk ansvarsskuld <i>Underwriting reserves</i>
	Muut velkakirjalainat Övriga skuldebrevslån <i>Other promissory note loans</i>	Muut velat Övriga skulder <i>Other liabilities</i>	Yhteensä muut velat Övriga skulder sammanlagt <i>Total other liabilities</i>	Vakuutusmaksuvastuu Premieansvar <i>Premium reserve</i>
1 000 mk	1 000 mk	1 000 mk	1 000 mk	
	11	12	13	14
Alandia	—	238	238	5 490
A-Vakuutus	—	231	231	97 246
Bothnia International	—	40 557	40 557	3 653
Cabanco	—	1	1	—
Effoa	—	—	—	—
Eurooppalainen	—	1 249	1 249	30 825
Garantia	—	—	—	332 861
Hamnia	—	245	245	6 678
Hämeen Vakuutus	10	—	17 847	51 278
Jälleen-Kansa	—	471	471	950
Jälleen-Patria	—	6 771	6 771	591
Jälleen-Varma	—	817	817	13 852
Kansa International	6 748	12 699	40 306	22 584
Lähivakuutus	—	—	16 515	87 570
Meijerien	—	716	716	1 355
Osuuspankkien	—	3 145	3 145	—
Otso	637	—	8 818	75 059
Palonvara	—	—	—	3 992
Pankavara	—	—	—	4 987
Pohjola	—	378 781	674 573	802 318
Redarnas	—	2 349	2 349	17 025
Sampo	1 564	247 317	581 222	377 114
ST-International	—	15 173	15 173	—
Suomen Vakuutus	—	11 695	11 695	5 971
Svensk-Finland	—	516	3 647	50 215
Säästöpankkien	15 000	—	15 000	—
Tapiola International	—	12 615	12 615	—
Teollisuusvakuutus	69 801	68 387	212 079	387 685
Teva-Re	—	537	537	103
Tulenvara	—	—	—	—
Työväen Turva	—	6 153	36 559	67 270
Vahinko-Kansa	17 564	97 611	115 175	237 784
Vahinko-Tapiola	11 750	40 986	52 748	481 560
Vahinko-Varma	—	306	306	—
Vastuu	—	2 306	2 306	2 604
Veritas	—	3	3	4 138
Yrittäjien-Fennia	—	70 410	174 782	272 593
Yritys-Sampo	—	96 222	96 222	191 390
Ålands	—	4 265	11 477	21 157
1) Yhteensä - Sammanlagt Total	123 074	1 122 772	2 156 395	3 657 898
2) Ingosstrakh	—	—	—	3 538
2) New Hampshire	—	1 378	1 378	13 579
3) Yhteensä - Sammanlagt Total	123 074	1 124 150	2 157 773	3 675 015

1) Kotimaiset yhtiöt - Inhemiska bolag - Finnish companies

2) Ulkomaiset yhtiöt - Utländska bolag - Foreign companies

3) Kotimaiset- ja ulkomaiset yhtiöt - Inhemiska och utländska bolag - Finnish and foreign companies

				Varaukset Reserveringar Reserves
		Yhteensä vieras pääoma	Tehtyjen ja suunnitelman mukaisten poistojen kertynyt erotus	Luottotappiovaraus Kreditförlustreservering Credit loss reserve
Korvausvastuu Ersättningsansvar Claims reserve	Yhteensä vakuutus- tekninen vastuuelka Försäkringsteknisk ansvarsskuld sammanlagt Total underwriting reserves	Främmande kapital sammanlagt Total liabilities	Akkumulerad skillnad mellan gjorda och planenliga avskrivningar Difference in scheduled and implemented depreciation	
1 000 mk	1 000 mk	1 000 mk	1 000 mk	1 000 mk
15	16	17	18	19
47 474	52 964	56 225	1 622	160
662 159	759 405	795 510	—	1 692
877 406	881 059	1 095 823	40	—
4 451	4 451	4 987	—	—
11 198	11 198	12 093	—	—
90 817	121 642	131 043	755	563
1 276 315	1 609 176	1 635 449	—	900
13 158	19 836	27 185	—	59
165 758	217 036	267 708	—	—
279 045	279 995	356 105	—	—
960 812	961 403	1 237 732	40	409
32 024	45 876	58 061	—	—
728 156	750 740	916 271	—	—
531 046	618 616	674 278	—	464
76 623	77 978	79 310	—	284
979 338	979 338	983 602	—	—
537 153	612 212	709 351	7 294	625
3 472	7 464	9 133	—	1
54 577	59 564	60 571	160	—
5 598 723	6 401 041	7 297 938	38 632	19 400
167 634	184 659	230 518	3 331	641
2 700 913	3 078 027	3 798 041	71 508	9 000
961 863	961 863	1 239 952	1 393	—
77 371	83 342	171 031	99	210
252 074	302 289	329 029	—	861
803 289	803 289	822 911	—	—
114 409	114 409	263 016	—	—
2 307 884	2 695 569	3 193 445	12 488	7 362
99 406	99 509	105 382	—	334
23 175	23 175	23 959	—	67
231 405	298 675	355 269	—	—
1 140 460	1 378 244	1 532 170	—	—
3 684 622	4 166 182	4 343 548	—	6 572
8 233	8 233	27 850	—	—
46 425	49 029	54 780	5 903	11
15 744	19 882	31 803	—	45
1 981 874	2 254 467	2 542 787	—	—
1 067 826	1 259 216	1 402 090	23 834	3 000
171 202	192 359	209 551	—	309
28 785 514	32 443 412	37 085 507	167 099	52 969
40 021	43 559	65 032	—	—
97 101	110 680	113 876	—	—
28 922 636	32 597 651	37 264 415	167 099	52 969

28. Tilivuoden päättävä tase - Räkenskapsperiodens avslutande balansräkning - The balance sheet as at the end of year

B. Vastattavaa - Passiva - Liabilities

Yhtiön nimi Bolagets namn Name of company	Varaukset (jatk.) Reserveringar (forts.) Reserves (cont.)			Arvostuserät Värderingsposter Valuation items
	Ennakkokulukirjaus Förskottskostnad Writedown on investments	Muut varaukset Övriga reserveringar Other reserves	Yhteensä varaukset Reserveringar sammanlagt Total reserves	
	1 000 mk	1 000 mk	1 000 mk	1 000 mk
	20	21	22	23
Alandia	—	—	1 782	—
A-Vakuutus	—	12 152	13 844	—
Bothnia International	—	—	40	—
Cabanco	—	—	—	—
Effoa	—	—	—	—
Eurooppalainen	—	3 891	5 209	—
Garantia	—	—	900	—
Hamnia	—	—	59	—
Hämeen Vakuutus	—	—	—	—
Jälleen-Kansa	—	—	—	—
Jälleen-Patria	—	—	449	—
Jälleen-Varma	—	—	—	—
Kansa International	—	—	—	—
Lähivakuutus	—	4 687	5 151	—
Meijerien	—	—	284	—
Osuuspankkien	—	3 200	3 200	—
Otso	—	32 851	40 770	—
Palonvara	—	73	74	—
Pankavara	—	—	160	—
Pohjola	—	13 000	71 032	—
Redarnas	—	1 842	5 814	—
Sampo	—	—	80 508	—
ST-International	—	—	1 393	—
Suomen Vakuutus	—	1 694	2 003	—
Svensk-Finland	—	2 741	3 602	—
Säästöpankkien	—	—	—	—
Tapiola International	—	—	—	—
Teollisuusvakuutus	—	—	19 850	—
Teva-Re	—	5 293	5 627	—
Tulenvara	—	274	341	—
Työväen Turva	—	—	—	—
Vahinko-Kansa	—	—	—	—
Vahinko-Tapiola	—	126 747	133 319	—
Vahinko-Varma	—	—	—	—
Vastuu	—	448	6 362	—
Veritas	—	—	45	—
Yrittäjän-Fennia	—	—	—	—
Yritys-Sampo	—	—	26 834	—
Ålands	—	2 627	2 936	—
1) Yhteensä - Sammanlagt Total	—	211 520	431 588	—
2) Ingosstrakh	—	—	—	—
2) New Hampshire	—	—	—	—
3) Yhteensä - Sammanlagt Total	—	211 520	431 588	—

1) Kotimaiset yhtiöt - Inhemiska bolag - Finnish companies

2) Ulkomaiset yhtiöt - Utländska bolag - Foreign companies

3) Kotimaiset- ja ulkomaiset yhtiöt - Inhemiska och utländska bolag - Finnish and foreign companies

Oma pääoma Eget kapital <i>Equity capital</i>				
Sidottu Bundet <i>Tied</i>			Vapaa Fritt <i>Untied</i>	
Osake-, takuupääoma ja pohjarahasto Aktiekapital, garanti- kapital och grundfond <i>Share, quarantee and basic capital</i> 1 000 mk	Muu sidottu oma pääoma Övrigt bundet eget kapital <i>Other tied equity capital</i> 1 000 mk	Yhteensä sidottu oma pääoma Bundet eget kapital sammanlagt <i>Total tied equity capital</i> 1 000 mk	Vapaa oma pääoma Fritt eget kapital <i>Untied equity capital</i> 1 000 mk	Tilikauden yli-/alijäämä Räkenskapsperiodens över-/underskott <i>Surplus/deficit for the financial year</i> 1 000 mk
24	25	26	27	28
2 400	1 200	3 600	4 586	890
11 500	—	11 500	11 018	1 243
15 000	122 562	137 562	1	— 342
6 000	—	6 000	— 5 904	— 117
200	—	200	1 312	31
14 000	14 057	28 057	1	43
60 000	189 990	249 990	—	53
5 040	51	5 091	—	— 1 583
3 000	—	3 000	16 851	687
65 000	2 168	67 168	— 14 957	28 605
50 000	41 650	91 650	— 13 509	5 157
1 200	1 035	2 235	1 602	240
457 500	224 649	682 149	— 338 665	— 58 931
46 255	—	46 255	11 724	5 007
10 070	—	10 070	114	—
300 000	—	300 000	860	252
90 000	—	90 000	43 331	43 716
2 500	—	2 500	344	202
22 000	10 000	32 000	497	4 272
203 550	1 123 559	1 327 109	89 246	39 468
1 450	—	1 450	11 727	2 775
310 000	2 350 525	2 660 525	415 947	73 391
45 000	37 800	82 800	— 24	— 23 428
15 000	55 470	70 470	6 749	14 888
7 000	—	7 000	11 486	1 701
337 000	—	337 000	— 94 347	— 655
12 000	40 200	52 200	— 42 028	— 74
50 000	199 850	249 850	—	98 719
12 000	—	12 000	324	25 436
5 065	—	5 065	4	16
16 000	—	16 000	987	— 3 081
400 000	59 000	459 000	— 9 250	— 409 291
51 379	3 208	54 587	53 296	6 559
32 524	—	32 524	— 15 097	— 16 831
1 250	2 903	4 153	11	1 771
360	—	360	5 385	113
45 799	7 134	52 933	87 701	— 42 330
50 000	249 900	299 900	278	34 197
750	1 200	1 950	3 284	5 302
2 757 792	4 738 111	7 495 903	244 885	— 160 619
—	14 000	14 000	145 490	104
—	—	—	—	—
2 757 792	4 752 111	7 509 903	390 375	— 160 515

28. Tilivuoden päättävä tase - Räkenskapsperiodens avslutande balansräkning

B. Vastattavaa - Passiva - Liabilities

Yhtiön nimi Bolagets namn Name of company	Oma pääoma (jatk.) Eget kapital (forts.) Equity capital (cont.)		Yhteensä vastattavaa Passiva sammanlagt Total liabilities
	Vapaa (jatk.) Fritt (forts.) Untied (cont.)	Yhteensä oma pääoma Eget kapital sammanlagt Total equity capital	
	Yhteensä vapaa oma pääoma Fritt eget kapital sammanlagt Total untied equity capital 1 000 mk	1 000 mk	
	29	30	31
Alandia	5 476	9 076	67 083
A-Vakuutus	12 261	23 761	833 115
Bothnia International	— 341	137 221	1 233 084
Cabanco	— 6 021	— 21	4 966
Effoa	1 343	1 543	13 636
Eurooppalainen	44	28 101	164 353
Garantia	53	250 043	1 886 392
Hamnia	— 1 583	3 508	30 752
Hämeen Vakuutus	17 538	20 538	288 246
Jälleen-Kansa	13 648	80 816	436 921
Jälleen-Patria	— 8 352	83 298	1 321 479
Jälleen-Varma	1 842	4 077	62 138
Kansa International	— 397 596	284 553	1 200 823
Lähivakuutus	16 731	62 986	742 415
Meijerien	114	10 184	89 778
Osuuspankkien	1 112	301 112	1 287 914
Otso	87 047	177 047	927 168
Palonvara	546	3 046	12 253
Pankavara	4 769	36 769	97 500
Pohjola	128 714	1 455 823	8 824 793
Redarnas	14 502	15 952	252 284
Sampo	489 338	3 149 863	7 028 412
ST-International	— 23 452	59 348	1 300 693
Suomen Vakuutus	21 637	92 107	265 141
Svensk-Finland	13 187	20 187	352 818
Säästöpankkien	— 93 692	243 308	1 066 219
Tapiola International	— 42 102	10 098	273 114
Teollisuusvakuutus	98 719	348 569	3 561 864
Teva-Re	25 760	37 760	148 769
Tulenvara	20	5 085	29 385
Työväen Turva	— 2 094	13 906	369 175
Vahinko-Kansa	— 418 541	40 459	1 572 629
Vahinko-Tapiola	59 855	114 442	4 591 309
Vahinko-Varma	— 31 928	596	28 446
Vastuu	1 782	5 935	67 077
Veritas	5 498	5 858	37 707
Yrittäjän-Fennia	45 371	98 304	2 641 091
Yritys-Sampo	34 475	334 375	1 763 299
Ålands	8 586	10 536	223 023
1) Yhteensä - Sammanlagt Total	84 266	7 580 169	45 097 264
2) Ingosstrakh	145 594	159 594	224 626
2) New Hampshire	—	—	113 876
3) Yhteensä - Sammanlagt Total	229 860	7 739 763	45 435 766

1) Kotimaiset yhtiöt - Inhemiska bolag - Finnish companies

2) Ulkomaiset yhtiöt - Utländska bolag - Foreign companies

3) Kotimaiset- ja ulkomaiset yhtiöt - Inhemiska och utländska bolag - Finnish and foreign companies

29. Sijoitustoiminnan tuottojen ja kulujen erittely - Specifikation av investeringsverksamhetens intäkter och kostnader -

A. Tuotot - Intäkter - Revenues

Yhtiön nimi Bolagets namn Name of company	Interest income on			
	Pankkisaamisista På banktillgodohavanden Cash in bank	Jälleenvakuutus- saamisista På återförsäkrings- fordringar Claims on reinsurance	Velkakirja- saamisista På skuldebrevs- fordringar Promissory note claims	Joukkovelkakirja- lainoista På masskulde- brevslån Bonds and debentures
	1 000 mk	1 000 mk	1 000 mk	1 000 mk
	2	3	4	5
Alandia	—	—	—	—
A-Vakuutus	1 399	101	15 539	4 780
Bothnia International	10 165	9 287	2 260	— 52 884
Cabanco	318	—	—	—
Effoa	—	—	—	—
Eurooppalainen	55	—	—	7 193
Garantia	27 799	—	111	3 881
Hamnia	167	72	—	21
Hämeen Vakuutus	780	127	1 201	525
Jälleen-Kansa	766	187	13 058	89
Jälleen-Patria	12 986	828	2 189	596
Jälleen-Varma	79	802	32	1 689
Kansa International	5 115	705	110 470	24 844
Lähivakuutus	522	93	1 394	4 415
Meijerien	—	—	3 209	154
Osuuspankkien	8 478	—	161	38 545
Otso	8 270	629	975	31 792
Palonvara	131	—	5	10
Pankavara	—	—	—	—
Pohjola	4 950	846	138 860	— 8 286
Redarnas	2 393	15	3 069	1 057
Sampo	— 6 575	551	67 596	57 510
ST-International	7 236	1 516	254	1 356
Suomen Vakuutus	822	17	296	84
Svensk-Finland	2 216	66	7 574	3 073
Säästöpankkien	917	—	—	6 210
Tapiola International	1 469	1 521	—	56
Teollisuusvakuutus	3 863	21 978	41 689	6 172
Teva-Re	138	109	2 104	2 874
Tulenvara	—	—	789	47
Työväen Turva	1 608	112	3 345	42
Vahinko-Kansa	2 494	6 462	3 736	10 488
Vahinko-Tapiola	798	305	60 514	109 871
Vahinko-Varma	680	47	—	—
Vastuu	1 421	146	—	1 500
Veritas	575	31	—	582
Yrittäjien-Fennia	442	151	44 669	57 320
Yritys-Sampo	89	108	28 399	48 046
Ålands	1 493	28	1 531	189
1) Yhteensä - Sammanlagt Total	104 059	46 840	555 029	363 841
2) Ingosstrakh	7 374	—	—	—
2) New Hampshire	482	—	400	—
3) Yhteensä - Sammanlagt Total	111 915	46 840	555 429	363 841

1) Kotimaiset yhtiöt - Inhemiska bolag - Finnish companies

2) Ulkomaiset yhtiöt - Utländska bolag - Foreign companies

3) Kotimaiset- ja ulkomaiset yhtiöt - Inhemiska och utländska bolag - Finnish and foreign companies

Specification of revenues and expenses of investments activities

		Osingot ja osuuskorot Dividender och andelsräntor av <i>Dividends and interest on shares of</i>		
Muista saamisista På övriga tillgodohavanden <i>Other claims</i>	Yhteensä korot Räntor sammanlagt <i>Total interest income</i>	Konserniyhtiöiltä Koncernbolag <i>Group companies</i>	Muilta Ovriga <i>Others</i>	Yhteensä Sammanlagt <i>Total</i>
1 000 mk	1 000 mk	1 000 mk	1 000 mk	1 000 mk
6	7	8	9	10
—	—	—	—	—
8 579	30 398	—	1 188	1 188
8 493	39 665	—	740	740
—	318	—	—	—
689	689	—	62	62
1 542	8 790	227	—	227
77 014	108 805	—	—	—
31	291	—	53	53
502	3 135	—	1 013	1 013
13 758	27 858	—	3	3
1 509	18 108	—	2 404	2 404
—	2 602	—	—	—
7 816	148 950	—	135	135
16 225	22 649	—	828	828
12	3 375	—	—	—
1 204	48 388	—	97	97
2 745	44 411	6 974	7 687	14 661
2	148	—	—	—
2 866	2 866	—	146	146
60 035	196 405	3 716	87 725	91 441
166	6 700	—	3 718	3 718
6 970	126 052	91 467	24 048	115 515
13 628	23 990	—	721	721
2 478	3 697	13 333	1 792	15 125
899	13 828	—	697	697
36 398	43 525	—	466	466
2 088	5 134	—	30	30
23 965	97 667	—	31 658	31 658
1 944	7 169	—	3 309	3 309
341	1 177	—	—	—
1 357	6 464	—	899	899
12 703	35 883	—	1 096	1 096
16 656	188 144	—	9 322	9 322
539	1 266	—	360	360
81	3 148	—	—	—
—	1 188	—	151	151
22 934	125 516	—	9 519	9 519
2 711	79 353	—	7 265	7 265
332	3 573	—	4 297	4 297
332 226	1 401 995	115 717	201 429	317 146
—	7 374	—	—	—
—	882	—	—	—
332 226	1 410 251	115 717	201 429	317 146

29. Sijoitustoiminnan tuottojen ja kulujen erittely - Specifikation av investeringsverksamhetens intäkter och kostnader -

A. Tuotot - Intäkter - Revenues

Yhtiön nimi Bolagets namn Name of company	Indeksikorotukset Indexförhöjningar <i>Rises in index</i>	Kiinteistöjen tuotot Intäkter av fastigheter <i>Revenues from real estate</i>	Kiinteistöosakkeiden tuotot Intäkter av fastighetsaktier <i>Revenues from shares in real estate</i>	Sijoitusomaisuuden myyntivoitot Försäljningsvinster på investeringstillgångar <i>Sales profits from investment assets</i>
	1 000 mk	1 000 mk	1 000 mk	1 000 mk
	11	12	13	14
Alandia	—	—	—	—
A-Vakuutus	—	6 835	9 056	6 595
Bothnia International	—	—	16 693	19 018
Cabanco	—	—	—	—
Effoa	—	—	—	—
Eurooppalainen	—	—	660	—
Garantia	—	—	733	5
Hamnia	—	—	—	226
Hämeen Vakuutus	—	4 177	4 851	3 817
Jälleen-Kansa	—	169	2 584	1 541
Jälleen-Patria	—	—	1 031	81 182
Jälleen-Varma	—	469	3 350	—
Kansa International	—	—	229	2 768
Lähivakuutus	—	—	4 330	4 616
Meijerien	—	—	2 439	—
Osuuspankkien	—	—	4 767	—
Otso	—	4 625	10 192	26 843
Palonvara	—	—	93	—
Pankavara	—	350	1 204	2 896
Pohjola	272	102 121	77 172	357 809
Redarnas	—	529	—	838
Sampo	—	59 855	44 814	297 944
ST-International	—	913	415	736
Suomen Vakuutus	—	—	1 384	7 706
Svensk-Finland	—	7 168	2 666	3 011
Säästöpankkien	—	—	2 936	566
Tapiola International	—	—	—	243
Teollisuusvakuutus	1	11 392	34 246	363 432
Teva-Re	—	—	3 838	30 646
Tulenvara	—	80	789	—
Työväen Turva	—	—	8 548	109
Vahinko-Kansa	—	4 092	8 296	55 247
Vahinko-Tapiola	—	23 155	81 850	144 321
Vahinko-Varma	—	714	1 161	476
Vastuu	—	3 865	—	2 357
Veritas	—	407	—	—
Yrittäjän-Fennia	—	31 383	15 976	48 589
Yritys-Sampo	—	24 957	12 572	57 025
Ålands	—	1 952	2 217	4 204
1) Yhteensä - Sammanlagt Total	273	289 208	361 092	1 524 766
2) Ingosstrakh	—	—	1 107	—
2) New Hampshire	—	—	—	—
3) Yhteensä - Sammanlagt Total	273	289 208	362 199	1 524 766

1) Kotimaiset yhtiöt - Inhemiska bolag - Finnish companies

2) Ulkomaiset yhtiöt - Utländska bolag - Foreign companies

3) Kotimaiset- ja ulkomaiset yhtiöt - Inhemiska och utländska bolag - Finnish and foreign companies

Specification of revenues and expenses of investments activities

Kurssivoitot Kursvinster <i>Exchange rate profits</i>	Muut tuotot Ovriga intäkter <i>Other revenues</i>	Yhteensä tuotot Intäkter sammanlagt <i>Total revenues</i>
1 000 mk	1 000 mk	1 000 mk
15	16	17
—	—	—
1 052	5 817	60 941
762	—	2 452
6	—	324
—	1 008	1 759
—	—	9 677
—	—	109 543
42	36	648
1 279	701	18 973
3 845	—	36 000
—	—	102 725
—	64	6 485
29 077	50	181 209
9	1 959	34 391
—	—	5 814
—	—	53 252
—	978	101 710
—	33	274
1	52	7 515
8 066	77 091	910 377
80	295	12 160
11 739	53 445	709 364
12 771	1	39 547
—	167	28 079
847	691	28 908
—	—	47 493
800	3	6 210
7 503	892	546 791
—	—	44 962
—	1	2 047
17	1 203	17 240
—	62 517	167 131
13 308	6 421	466 521
1	—	3 978
563	—	9 933
—	—	1 746
3 195	7 148	241 326
13	3 264	184 449
20	1 958	18 221
94 996	225 795	4 215 271
321	1 064	9 866
—	—	882
95 317	226 859	4 226 019

29. Sijoitustoiminnan tuottojen ja kulujen erittely - Specification av investeringsverksamhetens intäkter och kostnader -

B. Kulut - Kostnader - Expenses

Yhtiön nimi Bolagets namn Name of company	Korot Räntor Interest expenses on			
	Jälleenvakuutus- veloista På återför- säkringsskulder Reinsurance liabilities	Velkakirja- lainoista På skuldebrevslån Promissory note loans	Muista veloista På övriga skulder Other liabilities	Yhteensä korot Räntor sammanlagt Total interest expenses
	1 000 mk	1 000 mk	1 000 mk	1 000 mk
	2	3	4	5
Alandia	—	—	11	11
A-Vakuutus	—	—	924	924
Bothnia International	366	—	604	970
Cabanco	298	—	—	298
Effoa	—	—	—	—
Eurooppalainen	—	—	215	215
Garantia	—	—	75	75
Hamnia	5	—	—	5
Hämeen Vakuutus	82	957	303	1 342
Jälleen-Kansa	—	—	1 597	1 597
Jälleen-Patria	44 315	—	420	44 735
Jälleen-Varma	281	—	42	323
Kansa International	—	1 992	3 494	5 486
Lähivakuutus	287	—	698	985
Meijerien	—	—	—	—
Osuuspankkien	—	—	—	—
Otso	300	724	2 068	3 092
Palonvara	—	—	—	—
Pankavara	—	—	3	3
Pohjola	7 393	19 676	13 517	40 586
Redarnas	897	897	897	2 691
Sampo	1	44 553	19 844	64 398
ST-International	1	—	57 453	57 454
Suomen Vakuutus	1 762	—	433	2 195
Svensk-Finland	—	198	197	395
Säästöpankkien	—	—	—	—
Tapiola International	452	—	864	1 316
Teollisuusvakuutus	4 384	9 418	4 370	18 172
Teva-Re	—	—	95	95
Tulenvara	—	—	—	—
Työväen Turva	64	1 999	112	2 175
Vahinko-Kansa	—	2 248	3 322	5 570
Vahinko-Tapiola	10	2	3 275	3 287
Vahinko-Varma	—	—	74	74
Vastuu	29	—	85	114
Veritas	—	—	—	—
Yrittäjien-Fennia	—	6 742	741	7 483
Yritys-Sampo	—	—	1 823	1 823
Ålands	1	—	535	536
1) Yhteensä - Sammanlagt Total	60 928	89 406	118 091	268 425
2) Ingosstrakh	—	—	—	—
2) New Hampshire	—	—	—	—
3) Yhteensä - Sammanlagt Total	60 928	89 406	118 091	268 425

1) Kotimaiset yhtiöt - Inhemiska bolag - Finnish companies

2) Ulkomaiset yhtiöt - Utländska bolag - Foreign companies

3) Kotimaiset- ja ulkomaiset yhtiöt - Inhemiska och utländska bolag - Finnish and foreign companies

Specification on revenues and expenses of investment activities

Kiinteistöjen kulut Kostnader för fastigheter <i>Expenses of real estate</i>	Kiinteistöosakkeiden kulut Kostnader för fastighetsaktier <i>Expenses of shares in real estate</i>	Sijoitustoiminnan myyntitappiot Försäljningsförluster på investeringstillgångar <i>Sales losses on investment assets</i>	Kulumattoman sijoitus-/ käyttöomaisuuden arvonalennukset Värdeminskningar på förslitning icke under- kastad investerings-/ anläggningstillgångar <i>Write-offs on long- wearing investment assets or fixed assets</i>	Kurssitappiot Kursförluster <i>Exchange rate losses</i>
1 000 mk	1 000 mk	1 000 mk	1 000 mk	1 000 mk
6	7	8	9	10
117	—	14	—	1 537
3 247	11 083	1 584	32 209	2 807
—	7 255	7 112	—	53 385
—	—	—	—	412
—	—	—	—	—
—	419	—	480	6
—	328	—	138	—
—	—	307	1 244	276
1 410	2 222	2 650	3 549	500
26	2 671	21 981	18 808	65 436
—	445	5 868	6 261	45 843
154	674	—	—	—
—	226	64	69 616	186 129
—	3 945	28	9 761	—
—	—	—	1 747	—
—	1 430	—	9 822	—
1 821	3 095	—	2 629	21 161
—	57	—	60	—
50	203	67	2 050	25
39 368	72 975	6 035	242 695	17 485
897	897	897	897	897
26 247	53 085	10 596	175 423	31 982
415	1 042	228	5 360	38 076
—	707	—	—	1 942
1 420	1 134	—	639	1 187
—	901	—	3 124	—
—	—	266	—	17 070
7 369	70 043	247	183 241	44
—	5 227	—	198	—
68	356	—	—	—
—	4 894	42	1 267	—
2 195	8 540	81 460	63 558	—
11 608	48 503	10 770	95 328	13 471
135	1 177	2	—	1 690
261	—	—	—	2 383
—	230	—	33	1 160
12 750	9 055	21 779	22 865	9 006
5 690	17 372	—	18 142	106
975	2 037	49	4 572	230
116 223	332 228	172 046	975 716	514 246
—	562	—	—	3 064
—	—	—	—	—
116 223	332 790	172 046	975 716	517 310

29. Sijoitustoiminnan tuottojen ja kulujen erittely - Specification av investeringsverksamhetens intäkter och kostnader

B. Kulut - Kostnader - Expenses

Yhtiön nimi Bolagets namn Name of company	Luottotappiot muista kuin vakuutusmaksu- saamisista Kreditförluster på andra än premiefordringar Credit losses on claims other than premiums	Muut kulut Övriga kostnader Other expenses	Yhteensä kulut Kostnader sammanlagt Total expenses	Sijoitusomaisuuden arvonkorotukset Uppskrivningar av investeringsstillgångar Revaluations of investment assets
	1 000 mk	1 000 mk	1 000 mk	1 000 mk
	11	12	13	14
Alandia	—	708	2 387	165
A-Vakuutus	137	1 348	53 339	40 000
Bothnia International	—	5	68 727	90 899
Cabanco	—	—	710	—
Effoa	—	—	—	1 008
Eurooppalainen	19	—	1 139	—
Garantia	—	2 865	3 406	—
Hamnia	—	64	1 896	—
Hämeen Vakuutus	— 163	64	11 574	—
Jälleen-Kansa	—	4 067	114 586	—
Jälleen-Patria	—	2 012	105 164	—
Jälleen-Varma	—	61	1 212	—
Kansa International	—	3 980	265 501	—
Lähivakuutus	41	976	15 736	—
Meijerien	—	860	2 607	—
Osuuspankkien	—	—	11 252	—
Otso	—	—	31 798	—
Palonvara	—	—	117	—
Pankavara	—	31	2 429	—
Pohjola	20 284	5 708	445 136	50 000
Redarnas	897	897	8 970	—
Sampo	2 051	914	364 696	—
ST-International	—	493	103 068	—
Suomen Vakuutus	—	19	4 863	—
Svensk-Finland	—	2	4 777	—
Säästöpankkien	—	50	4 075	—
Tapiola International	—	8	18 660	—
Teollisuusvakuutus	—	3 289	282 405	—
Teva-Re	—	122	5 642	—
Tulenvara	—	—	424	—
Työväen Turva	1 441	12	9 831	—
Vahinko-Kansa	—	41 018	202 341	—
Vahinko-Tapiola	5 851	3 924	192 742	—
Vahinko-Varma	—	10 509	13 587	—
Vastuu	—	1	2 759	—
Veritas	—	—	1 423	200
Yrittäjän-Fennia	774	1 215	84 927	—
Yritys-Sampo	248	53	43 434	—
Ålands	103	8	8 510	—
1) Yhteensä - Sammanlagt Total	31 683	85 283	2 495 850	182 272
2) Ingosstrakh	—	—	3 626	—
2) New Hampshire	—	—	—	—
3) Yhteensä - Sammanlagt Total	31 683	85 283	2 499 476	182 272

1) Kotimaiset yhtiöt - Inhemiska bolag - Finnish companies

2) Ulkomaiset yhtiöt - Utländska bolag - Foreign companies

3) Kotimaiset- ja ulkomaiset yhtiöt - Inhemiska och utländska bolag - Finnish and foreign companies

Sijoitustoiminnan
 nettotuotot
 Nettoavkastningen på
 investeringsverksamheten
*Net earnings on
 investment*

1 000 mk

	15
	2 222
	47 602
	19 720
-	386
	2 759
	8 538
	106 136
-	1 248
	7 399
-	78 586
-	2 439
	5 273
-	84 292
	18 655
	3 206
	42 000
	69 912
	157
	5 086
	515 241
	3 190
	344 668
-	63 521
	23 216
	24 131
	43 418
-	12 450
	264 386
	39 320
	1 623
	7 409
-	35 210
	273 779
-	9 609
	7 174
	524
	156 399
	141 015
	9 711
	1 906 128
	6 240
	882
	1 913 250

30. Liikekulujen erittely - Specifikation av driftskostnader - Specification of operating expenses

Yhtiön nimi Bolagets namn Name of company	Palkat ja palkkiot Löner och arvoden Salaries and commissions			
	Palkat Löner Salaries	Asiamiespalkkiot Ombodsarvoden Agent's commissions		Yhteensä Sammanlagt Total
		Ennakonpidätyksen alaiset Underkastad för- skottsinnehållning Subject to tax withholding	Muut Övriga Others	
1 000 mk	1 000 mk	1 000 mk	1 000 mk	
	2	3	4	5
Alandia	1 629	156	—	156
A-Vakuutus	42 740	991	962	1 953
Bothnia International	9 716	—	—	—
Cabanco	47	—	—	—
Effoa	26	—	—	—
Eurooppalainen	15 370	1 362	5 326	6 688
Garantia	8 500	—	—	—
Hamnia	500	—	—	—
Hämeen Vakuutus	19 595	1 559	606	2 165
Jälleen-Kansa	—	—	—	—
Jälleen-Patria	3 288	—	—	—
Jälleen-Varma	1 306	—	—	—
Kansa International	—	—	—	—
Lähivakuutus	31 311	1 012	2 637	3 649
Meijerien	1 951	—	—	—
Osuuspankkien	6 041	—	—	—
Otso	11 627	321	33	354
Palonvara	1 476	163	112	275
Pankavara	336	—	—	—
Pohjola	331 897	13 203	9 291	22 494
Redarnas	2 677	—	—	—
Sampo	218 039	4 645	4 378	9 023
ST-International	4 610	—	—	—
Suomen Vakuutus	3 147	—	—	—
Svensk-Finland	16 969	3 105	739	3 844
Säästöpankkien	2 424	—	—	—
Tapiola International	4 634	—	—	—
Teollisuusvakuutus	68 222	3	4	7
Teva-Re	1 322	—	—	—
Tulenvara	105	—	—	—
Työväen Turva	23 022	3 564	605	4 169
Vahinko-Kansa	42 656	5 185	632	5 817
Vahinko-Tapiola	135 514	13 924	—	13 924
Vahinko-Varma	54	—	—	—
Vastuu	—	—	—	—
Veritas	323	—	—	—
Yrittäjien-Fennia	125 758	2 627	8 462	11 089
Yritys-Sampo	81 978	477	1 403	1 880
Ålands	6 505	622	46	668
1) Yhteensä - Sammanlagt Total	1 225 315	52 919	35 236	88 155
2) Ingosstrakh	3 531	—	—	—
2) New Hampshire	1 328	—	—	—
3) Yhteensä - Sammanlagt Total	1 230 174	52 919	35 236	88 155

1) Kotimaiset yhtiöt - Inhemiska bolag - Finnish companies

2) Ulkomaiset yhtiöt - Utländska bolag - Foreign companies

3) Kotimaiset- ja ulkomaiset yhtiöt - Inhemiska och utländska bolag - Finnish and foreign companies

	Sosiaalikulut Sociala kostnader Social expenses				Vapaaehtoiset Frivilliga Voluntary
Yhteensä palkat ja palkkiot Löner och arvoden sammanlagt Salaries and commission, total	Lakisääteiset Lagstadgade Statutory			Yhteensä Sammanlagt Total	Eläketurva Pensionsskydd Pension security
	Eläketurva Pensionsskydd Pension security	Muut Övriga Others			
1 000 mk	1 000 mk	1 000 mk		1 000 mk	1 000 mk
6	7	8		9	10
1 785	236	178		414	95
44 693	7 594	5 880		13 474	153
9 716	1 562	1 217		2 779	40
47	—	1		1	—
26	—	1		1	—
22 058	2 607	1 960		4 567	100
8 500	1 299	1 135		2 434	—
500	54	34		88	23
21 760	3 670	1 950		5 620	2 304
—	—	—		—	—
3 288	603	322		925	10
1 306	189	116		305	66
—	65	—		65	—
34 960	3 215	2 793		6 008	242
1 951	407	93		500	63
6 041	709	724		1 433	334
11 981	2 562	1 276		3 838	53
1 751	169	118		287	—
336	16	17		33	74
354 391	60 124	41 670		101 794	902
2 677	417	290		707	122
227 062	39 914	25 875		65 789	6 930
4 610	768	461		1 229	564
3 147	511	310		821	101
20 813	3 555	1 799		5 354	241
2 424	478	260		738	—
4 634	956	529		1 485	1
68 229	12 129	7 897		20 026	1 457
1 322	204	88		292	57
105	16	2		18	—
27 191	4 650	2 554		7 204	1 444
48 473	6 456	4 927		11 383	—
149 438	28 459	16 095		44 554	40
54	—	3		3	—
—	35	2		37	255
323	38	26		64	—
136 847	23 195	15 275		38 470	640
83 858	15 345	6 320		21 665	2 791
7 173	1 131	905		2 036	474
1 313 470	223 208	143 103		366 311	19 491
3 531	270	245		515	—
1 328	558	—		558	—
1 318 329	224 036	143 348		367 384	19 491

30. Liikekulujen erittely - Specifikation av driftskostnader - Specification of operating expenses

Yhtiön nimi Bolagets namn Name of company	Sosiaalikulut (jatk.) Sociala kostnader (forts.) Social expenses (cont.)		Muut liikekulut Övriga driftskostnader Other operating expenses	
	Vapaaehtoiset (jatk.) Frivilliga (forts.) Voluntary (cont.)		Matkakulut Resekostnader Travelling expenses	
	Muut Övriga Others	Yhteensä Sammanlagt Total	Yhteensä sosiaalikulut Sociala kostnader sammanlagt Total social expenses	
	1 000 mk	1 000 mk	1 000 mk	1 000 mk
	11	12	13	14
Alandia	4	99	513	52
A-Vakuutus	2 464	2 617	16 091	3 069
Bothnia International	311	351	3 130	802
Cabanco	—	—	1	2
Effoa	—	—	1	—
Eurooppalainen	927	1 027	5 594	750
Garantia	530	530	2 964	435
Hamnia	22	45	133	111
Hämeen Vakuutus	932	3 236	8 856	2 143
Jälleen-Kansa	— 30	— 30	— 30	— 1
Jälleen-Patria	98	108	1 033	247
Jälleen-Varma	81	147	452	25
Kansa International	—	—	— 65	—
Läshivakuutus	1 292	1 534	7 542	1 493
Meijerien	60	123	623	56
Osuuspankkien	206	540	1 973	95
Otso	783	836	4 674	1 691
Palonvara	64	64	351	143
Pankavara	1	75	108	79
Pohjola	18 209	19 111	120 905	14 341
Redarnas	17	139	846	260
Sampo	22 132	29 062	94 851	9 486
ST-International	130	694	1 923	435
Suomen Vakuutus	38	139	960	171
Svensk-Finland	1 366	1 607	6 961	1 080
Säästöpankkien	74	47	785	47
Tapiola International	125	126	1 611	155
Teollisuusvakuutus	4 964	6 421	26 447	6 478
Teva-Re	24	81	373	—
Tulenvara	—	—	18	30
Työväen Turva	62	1 506	8 710	1 874
Vahinko-Kansa	2 053	1 995	13 378	1 968
Vahinko-Tapiola	7 671	7 711	52 265	8 417
Vahinko-Varma	—	—	3	3
Vastuu	—	255	292	—
Veritas	8	8	72	11
Yrittäjän-Fennia	1 056	1 696	40 166	6 915
Yritys-Sampo	3 872	6 663	28 328	5 500
Ålands	242	716	2 752	341
-				
1) Yhteensä - Sammanlagt Total	69 788	89 279	455 590	68 704
2) Ingosstrakh	49	49	564	86
2) New Hampshire	—	—	558	308
3) Yhteensä - Sammanlagt Total	69 837	89 328	456 712	69 098

1) Kotimaiset yhtiöt - Inhemiska bolag - Finnish companies

2) Ulkomaiset yhtiöt - Utländska bolag - Foreign companies

3) Kotimaiset- ja ulkomaiset yhtiöt - Inhemiska och utländska bolag - Finnish and foreign companies

Koulutuskulut Utbildningskostnader <i>Training expenses</i>	Markkinointi- ja tiedotuskulut Marknadsförings- och informationskostnader <i>Marketing and information expenses</i>	Ulkopuolelta hankitut atk- palvelut, - tarvikkeet ja laitevuokrat Utomstående adb-tjänster, material och anläggningshyror <i>Externally acquired ADP services, supplies and equipment leases</i>	Painatus- ja konttorikulut Kontors- och tryckningskostnader <i>Printing and office expenses</i>	Tietoliikennekulut Telekommunikations- kostnader <i>Telecommunication expenses</i>
1 000 mk	1 000 mk	1 000 mk	1 000 mk	1 000 mk
15	16	17	18	19
25	187	118	143	134
978	5 417	3 060	1 836	6 735
360	100	382	413	213
—	—	43	—	—
—	—	—	—	—
410	2 790	1 316	2 608	1 645
233	1 114	2 082	683	366
81	80	153	10	22
461	1 835	1 942	1 718	2 244
—	21	15	—	77
83	40	664	23	27
—	5	2	320	21
—	26	14	—	46
499	1 398	6 915	2 616	2 752
17	—	158	50	21
142	66	528	224	364
940	1 574	1 627	1 362	387
76	276	41	160	107
67	12	213	35	4
7 895	30 611	29 590	26 091	28 646
216	271	537	359	160
5 861	34 413	53 843	16 173	32 712
271	132	139	56	159
88	99	380	174	16
389	1 858	3 528	1 632	1 576
99	—	118	88	143
22	134	1 074	405	435
2 154	5 087	573	6 038	3 414
15	9	4	3	16
—	7	—	—	—
560	2 577	6 936	2 051	3 752
699	13 918	19 273	3 690	11 136
1 828	14 069	38 474	25 509	19 210
—	11	—	—	—
—	26	—	3	3
—	4	—	21	5
4 844	20 274	7 251	13 760	13 929
2 999	11 477	30 062	6 372	5 931
30	616	281	370	532
32 342	150 534	211 336	114 996	136 940
120	106	17	49	128
—	—	25	75	194
32 462	150 640	211 378	115 120	137 262

30. Liikekulujen erittely - Specifikation av driftskostnader - Specification of operating expenses

Yhtiön nimi Bolagets namn Name of company	Muut liikekulut (jatk.) Övriga driftskostnader (forts.) Other operating expenses (cont.)			
	Vuokratulot Hyreskostnader Rental expenses	Jäsenmaksut Medlemsavgifter Membership fees	Muut Övriga Others	Yhteensä Sammanlagt Total
	1 000 mk	1 000 mk	1 000 mk	1 000 mk
	20	21	22	23
Alandia	—	30	3	33
A-Vakuutus	486	658	121	779
Bothnia International	1 660	37	14	51
Cabanco	—	—	—	—
Effoa	—	13	—	13
Eurooppalainen	4 329	441	32	473
Garantia	2 327	30	8	38
Hamnia	10	11	—	11
Hämeen Vakuutus	705	378	46	424
Jälleen-Kansa	—	10	—	10
Jälleen-Patria	494	10	35	45
Jälleen-Varma	67	14	—	14
Kansa International	—	13	—	13
Lähivakuutus	281	1 557	267	1 824
Meijerien	147	81	—	81
Osuuspankkien	58	341	5	346
Otso	284	105	124	229
Palonvara	42	28	3	31
Pankavara	56	27	—	27
Pohjola	27 411	8 450	1 567	10 017
Redarnas	—	293	—	293
Sampo	32 087	2 304	752	3 056
ST-International	644	62	1	63
Suomen Vakuutus	213	27	8	35
Svensk-Finland	1 020	819	70	889
Säästöpankkien	65	327	1	328
Tapiola International	851	38	9	47
Teollisuusvakuutus	215	3 075	247	3 322
Teva-Re	—	60	—	60
Tulenvara	—	22	—	22
Työväen Turva	1 018	770	52	822
Vahinko-Kansa	2 597	1 923	46	1 969
Vahinko-Tapiola	14 606	7 103	312	7 415
Vahinko-Varma	—	—	—	—
Vastuu	—	11	1	12
Veritas	12	10	—	10
Yrittäjän-Fennia	8 972	4 808	440	5 248
Yritys-Sampo	3 101	3 067	114	3 181
Ålands	18	344	31	375
-	—	—	—	—
1) Yhteensä - Sammanlagt Total	103 776	37 297	4 309	41 606
2) Ingosstrakh	355	29	—	29
2) New Hampshire	300	28	—	28
3) Yhteensä - Sammanlagt Total	104 431	37 354	4 309	41 663

1) Kotimaiset yhtiöt - Inhemiska bolag - Finnish companies

2) Ulkomaiset yhtiöt - Utländska bolag - Foreign companies

3) Kotimaiset- ja ulkomaiset yhtiöt - Inhemiska och utländska bolag - Finnish and foreign companies

Lakisääteiset maksut Lagstadgade avgifter <i>Statutory charges</i>			Muut kulut Övriga kostnader <i>Other expenses</i>	
Vakuutustarkastusmaksu Försäkringsinspektionens avgift <i>Insurance inspection charge</i>	Muut Övriga <i>Others</i>	Yhteensä Sammanlagt <i>Total</i>	Menonsiirto ja suoritemyynti Utgiftsöverföring och försäljning av prestationer <i>Expense transfer and sales of services</i>	Vahinkovakuutusmaksut Skadeförsäkringspremier <i>Non-life insurance premiums</i>
1 000 mk	1 000 mk	1 000 mk	1 000 mk	1 000 mk
24	25	26	27	28
29	—	29	—	—
84	1 206	1 290	—	17
31	—	31	— 642	71
25	—	25	—	—
27	—	27	—	—
50	—	50	2 162	50
—	—	—	—	41
28	—	28	—	39
43	239	282	— 631	48
28	—	28	2 810	4
64	—	64	4 414	—
28	—	28	—	6
61	—	61	19 308	—
69	1 028	1 097	—	120
34	—	34	—	2
72	—	72	—	12
60	—	60	9 352	—
29	—	29	—	2
—	28	28	—	—
529	4 850	5 379	— 44 631	551
35	2	37	—	7
—	2 907	2 907	— 204 013	395
33	—	33	2 001	1
33	—	33	223	—
51	490	541	—	95
52	—	52	—	2
26	—	26	—	11
221	2 318	2 539	10 375	340
55	48	103	— 915	—
13	—	13	—	—
56	87	143	—	35
181	1 250	1 431	71 143	68
275	2 791	3 066	— 5 714	145
25	—	25	272	—
27	—	27	676	—
25	—	25	21	—
181	1 898	2 079	— 6 117	191
166	1 917	2 083	45	122
40	89	129	— 365	32
2 786	21 148	23 934	— 140 226	2 407
27	—	27	—	31
28	—	28	—	—
2 841	21 148	23 989	— 140 226	2 438

30. Liikekulujen erittely - Specifikation av driftskostnader - Specification of operating expenses

Yhtiön nimi Bolagets namn Name of company	Muut liikekulut (jatk.) Övriga driftskostnader (forts.) <i>Other operating expenses (cont.)</i>			Yhteensä liikekulut Driftskostnader sammanlagt <i>Total operating expenses</i>
	Muut kulut (jatk.) Övriga kostnader (forts.) <i>Other expenses (cont.)</i>			
	Muut Övriga <i>Others</i>	Yhteensä Sammanlagt <i>Total</i>	Yhteensä muut liikekulut Övriga driftskostnader sammanlagt <i>Other operating expenses, total</i>	
1 000 mk	1 000 mk	1 000 mk	1 000 mk	
	29	30	31	32
Alandia	136	136	857	3 155
A-Vakuutus	2 969	2 986	26 636	87 420
Bothnia International	2 013	1 442	5 454	18 300
Cabanco	—	—	70	119
Effoa	75	75	115	142
Eurooppalainen	2 272	4 484	18 855	46 507
Garantia	156	197	7 475	18 939
Hamnia	24	63	569	1 201
Hämeen Vakuutus	— 161	— 744	11 010	41 626
Jälleen-Kansa	2 989	5 803	5 953	5 923
Jälleen-Patria	182	4 596	6 283	10 604
Jälleen-Varma	13	19	501	2 259
Kansa International	9 808	29 116	29 276	29 211
Lähivakuutus	2 362	2 482	21 357	63 859
Meijerien	144	146	710	3 284
Osuuspankkien	7 374	7 386	9 281	17 295
Otso	91	9 444	17 597	34 251
Palonvara	66	68	973	3 075
Pankavara	17	17	538	982
Pohjola	37 466	— 6 614	173 367	648 663
Redarnas	308	315	2 448	5 971
Sampo	41 738	— 161 880	28 658	350 571
ST-International	213	2 215	4 147	10 680
Suomen Vakuutus	2 331	2 554	3 763	7 870
Svensk-Finland	3 248	3 343	15 856	43 630
Säästöpankkien	219	221	1 161	4 370
Tapiola International	11	22	3 171	9 416
Teollisuusvakuutus	4 950	15 665	45 485	140 161
Teva-Re	5	— 910	— 700	995
Tulnvara	430	430	502	625
Työväen Turva	3 558	3 593	23 326	59 227
Vahinko-Kansa	12 387	83 598	140 279	202 130
Vahinko-Tapiola	1 620	— 3 949	128 645	330 348
Vahinko-Varma	283	555	594	651
Vastuu	1	677	748	1 040
Veritas	1	22	110	505
Yrittäjien-Fennia	5 794	— 132	83 140	260 153
Yritys-Sampo	6 861	7 028	77 734	189 920
Ålands	626	293	2 985	12 910
-	-	-	-	-
1) Yhteensä - Sammanlagt Total	152 580	14 762	898 929	2 667 988
2) Ingosstrakh	111	142	1 059	5 154
2) New Hampshire	—	—	958	2 844
3) Yhteensä - Sammanlagt Total	152 691	14 904	900 946	2 675 986

1) Kotimaiset yhtiöt - Inhemiska bolag - Finnish companies

2) Ulkomaiset yhtiöt - Utländska bolag - Foreign companies

3) Kotimaiset- ja ulkomaiset yhtiöt - Inhemiska och utländska bolag - Finnish and foreign companies

31. Vastuut - Ansvarsförbindelser - Liabilities

Yhtiön nimi Bolagets namn Name of company	Annetut pantit Ställda panter Pledges given		Konserniyhtiön puolesta För koncernbolag On behalf of a group company	
	Yhtiön puolesta För bolaget On company's behalf		Konserniyhtiön puolesta För koncernbolag On behalf of a group company	
	Ulkomaiseen liikkeeseen liittyvät I anslutning till utländsk rörelse Relating to foreign insurance 1 000 mk	Muut Övriga Others 1 000 mk	Ulkomaiseen liikkeeseen liittyvät I anslutning till utländsk rörelse Relating to foreign insurance 1 000 mk	Muut Övriga Others 1 000 mk
	2	3	4	5
Alandia	—	—	—	—
A-Vakuutus	—	—	—	—
Bothnia International	3 452	—	—	—
Cabanco	—	—	—	—
Effoa	—	—	—	—
Eurooppalainen	—	—	—	—
Garantia	—	—	—	—
Hamnia	—	—	—	—
Hämeen Vakuutus	—	1 900	—	—
Jälleen-Kansa	18 218	—	—	—
Jälleen-Patria	53 222	—	—	—
Jälleen-Varma	—	—	—	—
Kansa International	23 135	—	—	—
Lähivakuutus	—	32 963	—	—
Meijerien	—	—	—	—
Osuuspankkien	—	—	—	—
Otso	—	8 181	—	—
Palonvara	—	—	—	—
Pankavara	—	—	—	—
Pohjola	205 077	—	—	—
Redarnas	—	—	—	—
Sampo	—	477 483	—	—
ST-International	44 522	—	—	—
Suomen Vakuutus	—	—	—	—
Svensk-Finland	—	—	—	—
Säästöpankkien	—	—	—	—
Tapiola International	23 390	—	—	—
Teollisuusvakuutus	—	3 381	—	—
Teva-Re	—	—	—	—
Tulenvara	—	—	—	—
Työväen Turva	—	—	—	—
Vahinko-Kansa	—	—	—	—
Vahinko-Tapiola	10 511	—	—	—
Vahinko-Varma	—	—	—	—
Vastuu	—	—	—	—
Veritas	—	—	—	—
Yrittäjien-Fennia	—	18 146	—	—
Yritys-Sampo	—	—	—	—
Ålands	—	—	—	—
1) Yhteensä - Sammanlagt Total	381 527	542 054	—	—
2) Ingosstrakh	—	—	—	—
2) New Hampshire	—	—	—	—
3) Yhteensä - Sammanlagt Total	381 527	542 054	—	—

1) Kotimaiset yhtiöt - Inhemiska bolag - Finnish companies

2) Ulkomaiset yhtiöt - Utländska bolag - Foreign companies

3) Kotimaiset- ja ulkomaiset yhtiöt - Inhemiska och utländska bolag - Finnish and foreign companies

31. Vastuut - Ansvarsförbindelser - Liabilities

Yhtiön nimi Bolagets namn Name of company	Annetut pantit (jatk.) Ställda panter (forts.) <i>Pledges given (cont.)</i>		Velan vakuudeksi annetut kiinnitykset Inteckningar till säkerhet för skuld <i>Mortgages given as security for a debt</i>	
	Muiden puolesta (jatk.) För övriga (forts.) <i>On behalf of others (cont.)</i>		Yhtiön puolesta För bolaget <i>On company's behalf</i>	
	Muut Övriga <i>Others</i>	Yhteensä Sammanlagt <i>Total</i>	Ulkomaiseen liikkeeseen liittyvät I anslutning till utländsk rörelse <i>Relating to foreign insurance</i>	Muut Övriga <i>Others</i>
	1 000 mk	1 000 mk	1 000 mk	1 000 mk
	11	12	13	14
Alandia	—	—	—	—
A-Vakuutus	—	—	—	—
Bothnia International	—	3 452	—	—
Cabanco	—	—	—	—
Effoa	—	—	—	—
Eurooppalainen	—	—	—	—
Garantia	—	—	—	—
Hannia	—	—	—	—
Hämeen Vakuutus	—	1 900	—	3 000
Jälleen-Kansa	—	18 218	—	—
Jälleen-Patria	—	53 222	—	—
Jälleen-Varma	—	—	—	—
Kansa International	—	23 135	—	—
Lähivakuutus	—	32 963	—	—
Meijerien	—	—	—	—
Osuuspankkien	—	—	—	—
Otso	—	8 181	—	—
Palonvara	—	—	—	—
Pankavara	—	—	—	—
Pohjola	—	205 077	—	360
Redarnas	—	—	—	—
Sampo	—	477 483	—	1 604
ST-International	—	44 522	—	—
Suomen Vakuutus	—	—	—	—
Svensk-Finland	—	—	—	1 400
Säästöpankkien	—	—	—	—
Tapiola International	—	23 390	—	—
Teollisuusvakuutus	—	3 381	—	—
Teva-Re	—	—	—	—
Tulenvara	—	—	—	—
Työväen Turva	—	—	—	—
Vahinko-Kansa	—	—	—	—
Vahinko-Tapiola	—	10 511	—	—
Vahinko-Varma	—	—	—	—
Vastuu	—	—	—	—
Veritas	—	—	—	—
Yrittäjien-Fennia	—	18 146	—	—
Yritys-Sampo	—	—	—	—
Ålands	—	—	—	8 546
1) Yhteensä - Sammanlagt Total	—	923 581	—	14 910
2) Ingosstrakh	—	—	—	—
2) New Hampshire	—	—	—	—
3) Yhteensä - Sammanlagt Total	—	923 581	—	14 910

1) Kotimaiset yhtiöt - Inhemiska bolag - Finnish companies

2) Ulkomaiset yhtiöt - Utländska bolag - Foreign companies

3) Kotimaiset- ja ulkomaiset yhtiöt - Inhemiska och utländska bolag - Finnish and foreign companies

31. Vastuut - Ansvarsförbindelser - Liabilities

Yhtiön nimi Bolagets namn Name of company	Velan vakuudeksi annetut kiinnitykset (jatk.) Inteckningar till säkerhet för skuld (forts.) <i>Mortgages given as security for a debt (cont.)</i>			
	Yhtiön ja konserniyht. (jatk.) För aktieägare av (forts.) <i>On behalf of company's (c.)</i>	Muiden puolesta För övriga <i>On behalf of others</i>	Muut Övriga <i>Others</i>	Yhteensä Sammanlagt <i>Total</i>
	1 000 mk	1 000 mk	1 000 mk	1 000 mk
	20	21	22	23
Alandia	—	—	—	—
A-Vakuutus	—	—	—	—
Bothnia International	—	—	—	—
Cabanco	—	—	—	—
Effoa	—	—	—	—
Eurooppalainen	—	—	—	—
Garantia	—	—	—	—
Hamnia	—	—	—	—
Hämeen Vakuutus	—	—	—	3 000
Jälleen-Kansa	—	—	—	—
Jälleen-Patria	—	—	—	—
Jälleen-Varma	—	—	—	—
Kansa International	—	—	—	—
Lähivakuutus	—	—	—	—
Meijerien	—	—	—	—
Osuuspankkien	—	—	—	—
Otso	—	—	—	—
Palonvara	—	—	—	—
Pankavara	—	—	—	—
Pohjola	—	—	—	11 623
Redarnas	—	—	—	—
Sampo	—	—	—	1 604
ST-International	—	—	—	—
Suomen Vakuutus	—	—	—	—
Svensk-Finland	—	—	—	1 400
Säästöpankkien	—	—	—	—
Tapiola International	—	—	—	—
Teollisuusvakuutus	—	—	—	—
Teva-Re	—	—	—	—
Tulenvara	—	—	—	—
Työväen Turva	—	—	—	—
Vahinko-Kansa	—	—	—	—
Vahinko-Tapiola	—	—	—	—
Vahinko-Varma	—	—	—	—
Vastuu	—	—	—	—
Veritas	—	—	—	—
Yrittäjien-Fennia	—	—	—	—
Yritys-Sampo	—	—	—	—
Ålands	—	—	—	8 546
1) Yhteensä - Sammanlagt Total	—	—	—	26 173
2) Ingosstrakh	—	—	—	—
2) New Hampshire	—	—	—	—
3) Yhteensä - Sammanlagt Total	—	—	—	26 173

1) Kotimaiset yhtiöt - Inhemiska bolag - Finnish companies

2) Ulkomaiset yhtiöt - Utländska bolag - Foreign companies

3) Kotimaiset- ja ulkomaiset yhtiöt - Inhemiska och utländska bolag - Finnish and foreign companies

31. Vastuut - Ansvarsförbindelser - Liabilities

	Takaukset (jatk.) Borgen (forts.) <i>Guarantees (cont.)</i>			
Yhtiön nimi Bolagens namn <i>Name of company</i>	Yhtiön ja konserniyht. (jatk.) För led. av bolaget (forts.) <i>On behalf of company's (c.)</i>	Yhtiön ja konserniyhtiöiden osakkeenomistajien puolesta För aktieägare av bolag och koncernbolag <i>On behalf of company's and group comp. shareholders</i>	Muiden puolesta För övriga <i>On behalf of others</i>	
	Muut Övriga <i>Others</i>	Ulkomaiseen liikkeeseen liittyvät I anslutning till utländsk rörelse <i>Relating to foreign insurance</i>	Muut Övriga <i>Others</i>	Ulkomaiseen liikkeeseen liittyvät I anslutning till utländsk rörelse <i>Relating to foreign insurance</i>
	1 000 mk	1 000 mk	1 000 mk	1 000 mk
	29	30	31	32
Alandia	—	—	—	—
A-Vakuutus	—	—	—	—
Bothnia International	—	—	—	—
Cabanco	—	—	—	—
Effoa	—	—	—	—
Eurooppalainen	—	—	—	—
Garantia	—	—	—	—
Hamnia	—	—	—	—
Hämeen Vakuutus	—	—	—	—
Jälleen-Kansa	—	—	—	—
Jälleen-Patria	—	—	—	—
Jälleen-Varma	—	—	—	—
Kansa International	—	—	—	—
Lähivakuutus	—	—	—	—
Meijerien	—	—	—	—
Osuuspankkien	—	—	—	—
Otso	—	—	—	—
Palonvara	—	—	—	—
Pankavara	—	—	—	—
Pohjola	—	—	—	—
Redarnas	—	—	—	—
Sampo	—	—	—	—
ST-International	—	—	—	—
Suomen Vakuutus	—	—	—	—
Svensk-Finland	—	—	—	—
Säästöpankkien	—	—	—	—
Tapiola International	—	—	—	—
Teollisuusvakuutus	—	—	—	—
Teva-Re	—	—	—	—
Tulenvara	—	—	—	—
Työväen Turva	—	—	—	—
Vahinko-Kansa	—	—	—	—
Vahinko-Tapiola	—	—	—	—
Vahinko-Varma	—	—	—	—
Vastuu	—	—	—	—
Veritas	—	—	—	—
Yrittäjien-Fennia	—	—	—	—
Yritys-Sampo	—	—	—	—
Ålands	—	—	—	—
1) Yhteensä - Sammanlagt Total	—	—	—	—
2) Ingosstrakh	—	—	—	—
2) New Hampshire	—	—	—	—
3) Yhteensä - Sammanlagt Total	—	—	—	—

1) Kotimaiset yhtiöt - Inhemiska bolag - Finnish companies

2) Ulkomaiset yhtiöt - Utländska bolag - Foreign companies

3) Kotimaiset- ja ulkomaiset yhtiöt - Inhemiska och utländska bolag - Finnish and foreign companies

31. Vastuut - Ansvarsförbindelser - Liabilities

Yhtiön nimi Bolagets namn Name of company	Muut vastuusitoumukset (jatk.) Andra ansvarsförbindelser (forts.) Other contingent liabilities (cont.)			
	Konserniyhtiön puolesta (j.) För koncernbolag (forts.) On behalf of a group comp.	Yhtiön ja konserniyhtiön johdon puolesta För ledning av bolaget och koncernbolag On behalf of company's and group comp. leadership		Yhtiön ja konserniyhtiöiden För aktieägare av bolag On behalf of company's and
	Muut Övriga Others	Ulkomaiseen liikkeeseen liittyvät I anslutning till utländsk rörelse Relating to foreign insurance	Muut Övriga Others	Ulkomaiseen liikkeeseen liittyvät I anslutning till utländsk rörelse Relating to foreign insurance
1 000 mk	1 000 mk	1 000 mk	1 000 mk	
	38	39	40	41
Alandia	—	—	—	—
A-Vakuutus	—	—	—	—
Bothnia International	—	—	—	—
Cabanco	—	—	—	—
Effoa	—	—	—	—
Eurooppalainen	—	—	—	—
Garantia	—	—	—	—
Hamnia	—	—	—	—
Hämeen Vakuutus	—	—	—	—
Jälleen-Kansa	—	—	—	—
Jälleen-Patria	—	—	—	—
Jälleen-Varma	—	—	—	—
Kansa International	—	—	—	—
Lähivakuutus	—	—	—	—
Meijerien	—	—	—	—
Osuuspankkien	—	—	—	—
Otso	—	—	—	—
Palonvara	—	—	—	—
Pankavara	—	—	—	—
Pohjola	—	—	—	—
Redarnas	—	—	—	—
Sampo	—	—	—	—
ST-International	—	—	—	—
Suomen Vakuutus	—	—	—	—
Svensk-Finland	—	—	—	—
Säästöpankkien	—	—	—	—
Tapiola International	—	—	—	—
Teollisuusvakuutus	—	—	—	—
Teva-Re	—	—	—	—
Tulenvara	—	—	—	—
Työväen Turva	—	—	—	—
Vahinko-Kansa	—	—	—	—
Vahinko-Tapiola	—	—	—	—
Vahinko-Varma	—	—	—	—
Vastuu	—	—	—	—
Veritas	—	—	—	—
Yrittäjien-Fennia	—	—	—	—
Yritys-Sampo	—	—	—	—
Ålands	—	—	—	—
1) Yhteensä - Sammanlagt Total	—	—	—	—
2) Ingosstrakh	—	—	—	—
2) New Hampshire	—	—	—	—
3) Yhteensä - Sammanlagt Total	—	—	—	—

1) Kotimaiset yhtiöt - Inhemiska bolag - Finnish companies

2) Ulkomaiset yhtiöt - Utländska bolag - Foreign companies

3) Kotimaiset- ja ulkomaiset yhtiöt - Inhemiska och utländska bolag - Finnish and foreign companies

31. Vastuut - Ansvarsförbindelser - Liabilities

Yhtiön nimi Bolagets namn Name of company	Eläkesäätiön vastuuvajaus Pensionsstiftelsens ansvarsbrist <i>Liabilities deficit of pension funds</i>			Yhteensä vastuut
	Lakisääteiset eläkkeet Lagstadgade pensioner <i>Statutory pensions</i>	Muut eläkkeet Övriga pensioner <i>Other pensions</i>	Yhteensä Sammanlagt <i>Total</i>	Ansvarsförbindelser sammanlagt <i>Total liabilities</i>
	1 000 mk	1 000 mk	1 000 mk	1 000 mk
	47	48	49	50
Alandia	—	—	—	—
A-Vakuutus	—	—	—	—
Bothnia International	—	—	—	3 452
Cabanco	—	—	—	—
Effoa	—	—	—	—
Eurooppalainen	—	—	—	—
Garantia	—	—	—	—
Hamnia	—	—	—	—
Hämeen Vakuutus	—	—	—	16 348
Jälleen-Kansa	—	—	—	18 218
Jälleen-Patria	—	—	—	244 243
Jälleen-Varma	—	—	—	—
Kansa International	—	—	—	23 135
Läshivakuutus	—	—	—	32 963
Meijerien	—	—	—	—
Osuuspankkien	—	—	—	—
Otso	—	—	—	8 550
Palonvara	—	—	—	—
Pankavara	—	—	—	—
Pohjola	—	—	—	302 641
Redarnas	—	—	—	—
Sampo	—	—	—	544 809
ST-International	—	—	—	44 727
Suomen Vakuutus	—	—	—	—
Svensk-Finland	—	3 458	3 458	4 858
Säästöpankkien	—	—	—	3 864
Tapiola International	—	—	—	23 390
Teollisuusvakuutus	—	—	—	246 214
Teva-Re	—	—	—	159
Tulenvara	—	—	—	—
Työväen Turva	—	—	—	—
Vahinko-Kansa	—	—	—	200
Vahinko-Tapiola	—	—	—	52 911
Vahinko-Varma	—	—	—	7 885
Vastuu	—	—	—	—
Veritas	—	—	—	—
Yrittäjien-Fennia	—	—	—	18 146
Yritys-Sampo	—	—	—	9 631
Ålands	—	—	—	8 546
1) Yhteensä - Sammanlagt Total	—	3 458	—	1 614 890
2) Ingosstrakh	—	—	—	—
2) New Hampshire	—	—	—	—
3) Yhteensä - Sammanlagt Total	—	3 458	3 458	1 614 890

1) Kotimaiset yhtiöt - Inhemiska bolag - Finnish companies

2) Ulkomaiset yhtiöt - Utländska bolag - Foreign companies

3) Kotimaiset- ja ulkomaiset yhtiöt - Inhemiska och utländska bolag - Finnish and foreign companies

32. Oman pääoman erien muutokset - Förändringar i egna kapitalets poster - Changes in equity capital's amounts

Yhtiön nimi Bolagets namn Name of company	Osakepääoma, takuupääoma ja pohjarahasto 1.1. Aktiekapital, garantikapital och grundfond 1.1. Share capital, guarantee capital and basic capital 1.1.	Maksullinen korotus Prisbelagt emission Paid-up increase	Rahastoanti Fondemission Bonus issue	Alennus Nedsättning Decrease
	1 000 mk	1 000 mk	1 000 mk	1 000 mk
	2	3	4	5
Alandia	2 400	—	—	—
A-Vakuutus	11 500	—	—	—
Bothnia International	14 000	1 000	—	—
Cabanco	6 000	—	—	—
Effoa	200	—	—	—
Eurooppalainen	14 000	—	—	—
Garantia	60 000	—	—	—
Hamnia	5 040	—	—	—
Hämeen Vakuutus	3 000	—	—	—
Jälleen-Kansa	250 000	—	—	— 185 000
Jälleen-Patria	50 000	—	—	—
Jälleen-Varma	1 200	—	—	—
Kansa International	457 500	—	—	—
Lähivakuutus	15 235	—	31 020	—
Meijerien	10 070	—	—	—
Osuuspankkien	300 000	—	—	—
Otso	90 000	—	—	—
Palonvara	2 500	—	—	—
Pankavara	12 000	10 000	—	—
Pohjola	203 550	—	—	—
Redarnas	1 450	—	—	—
Sampo	280 000	30 000	—	—
ST-International	82 800	—	—	—
Suomen Vakuutus	15 000	—	—	—
Svensk-Finland	3 000	—	1 010	2 990
Säästöpankkien	337 000	—	—	—
Tapiola International	12 000	—	—	—
Teollisuusvakuutus	50 000	—	—	—
Teva-Re	12 000	—	—	—
Tulenvara	5 065	—	—	—
Työväen Turva	16 000	—	—	—
Vahinko-Kansa	200 000	200 000	59 000	—
Vahinko-Tapiola	51 379	—	—	—
Vahinko-Varma	32 524	—	—	—
Vastuu	1 250	—	—	—
Veritas	360	—	—	—
Yrittäjien-Fennia	45 799	—	—	—
Yritys-Sampo	50 000	—	—	—
Ålands	750	—	—	—
1) Yhteensä - Sammanlagt Total	2 704 572	241 000	91 030	— 182 010
2) Ingosstrakh	12 000	2 000	—	—
2) New Hampshire	—	—	—	—
3) Yhteensä - Sammanlagt Total	2 716 572	243 000	91 030	— 182 010

1) Kotimaiset yhtiöt - Inhemiska bolag - Finnish companies

2) Ulkomaiset yhtiöt - Utländska bolag - Foreign companies

3) Kotimaiset- ja ulkomaiset yhtiöt - Inhemiska och utländska bolag - Finnish and foreign companies

	Arvonkorotusrahasto 1.1. (sidottu ja vapaa) Uppskrivningsfond 1.1. (bundet och fritt) <i>Revaluation reserve 1.1. (restricted and non-restricted)</i>	Käyttöomaisuuden arvonkorotus Uppskrivning av anläggningstillgångar <i>Revaluation of fixed assets</i>	Arvonkorotuksen peruutus Annullering av uppskrivning <i>Cancellation of revaluation</i>	Rahastoanti (osakepää- omaan/pohjarahastoon) Fondemission (till aktie- kapital/grundfond) <i>Bonus issue (of share capital/basic capital)</i>
1 000 mk	1 000 mk	1 000 mk	1 000 mk	1 000 mk
6	7	8	9	10
2 400	1 200	—	—	—
11 500	8 300	—	— 1 342	—
15 000	—	—	—	—
6 000	—	—	—	—
200	—	—	—	—
14 000	—	—	—	—
60 000	—	—	—	—
5 040	—	—	—	—
3 000	7 022	—	—	—
65 000	—	—	—	—
50 000	—	—	—	—
1 200	—	—	—	—
457 500	—	—	—	—
46 255	41	—	—	—
10 070	—	—	—	—
300 000	—	—	—	—
90 000	—	—	—	—
2 500	—	—	—	—
22 000	—	—	—	—
203 550	178 125	—	—	—
1 450	—	—	—	—
310 000	172 632	—	—	—
82 800	—	—	—	—
15 000	—	—	—	—
7 000	1 010	—	—	—
337 000	—	—	—	—
12 000	—	—	—	—
50 000	—	—	—	—
12 000	—	—	—	—
5 065	—	—	—	—
16 000	—	—	—	—
459 000	—	—	—	—
51 379	3 208	—	—	—
32 524	—	—	—	—
1 250	—	—	—	—
360	—	—	—	—
45 799	7 134	—	—	—
50 000	—	—	—	—
750	1 200	—	—	—
2 854 592	379 872	—	— 1 342	—
14 000	—	—	—	—
—	—	—	—	—
2 868 592	379 872	—	— 1 342	—

32. Oman pääoman erien muutokset - Förändringar i egna kapitalets poster - Changes in equity capital's amounts

Yhtiön nimi Bolagets namn Name of company			Muu sidottu oma pääoma 1.1. Övrigt bundet eget kapital 1.1. Other tied equity kapital 1.1.	
	Muu Övrigt Other	Yhteensä 31.12. Sammanlagt 31.12. Total 31.12.		Rahastosiirto Avsättning till en fond Transfer to a reserve
	1 000 mk	1 000 mk	1 000 mk	1 000 mk
	11	12	13	14
Alandia	—	1 200	2 079	—
A-Vakuutus	—	6 958	—	—
Bothnia International	12 562	12 562	—	—
Cabanco	—	—	—	—
Effoa	—	—	—	—
Eurooppalainen	—	—	13 994	63
Garantia	—	—	189 990	—
Hamnia	—	—	47	4
Hämeen Vakuutus	—	7 022	—	—
Jälleen-Kansa	—	—	2 168	—
Jälleen-Patria	—	—	41 650	—
Jälleen-Varma	—	—	—	—
Kansa International	—	—	224 649	—
Lähivakuutus	—	41	—	—
Meijerien	—	—	—	—
Osuuspankkien	—	—	—	—
Otso	—	—	—	—
Palonvara	—	—	—	—
Pankavara	—	—	—	—
Pohjola	—	178 125	945 434	—
Redarnas	—	—	—	—
Sampo	—	172 632	1 637 892	—
ST-International	—	—	—	—
Suomen Vakuutus	—	—	55 470	—
Svensk-Finland	— 1 010	—	—	—
Säästöpankkien	—	—	—	—
Tapiola International	—	—	34 200	—
Teollisuusvakuutus	—	—	199 850	—
Teva-Re	—	—	—	—
Tulenvara	—	—	—	—
Työväen Turva	—	—	—	—
Vahinko-Kansa	—	—	—	—
Vahinko-Tapiola	—	3 208	—	—
Vahinko-Varma	—	—	—	—
Vastuu	—	—	2 903	—
Veritas	—	—	—	—
Yrittäjien-Fennia	—	7 134	—	—
Yritys-Sampo	—	—	249 900	—
Ålands	—	1 200	—	—
1) Yhteensä - Sammanlagt Total	11 552	390 082	3 600 226	67
2) Ingosstrakh	—	—	—	—
2) New Hampshire	—	—	—	—
3) Yhteensä - Sammanlagt Total	11 552	390 082	3 600 226	67

1) Kotimaiset yhtiöt - Inhemiska bolag - Finnish companies

2) Ulkomaiset yhtiöt - Utländska bolag - Foreign companies

3) Kotimaiset- ja ulkomaiset yhtiöt - Inhemiska och utländska bolag - Finnish and foreign companies

				Vapaa oma pääoma 1.1. Friff eget kapital 1.1. Untied equity kapital 1.1.
Emissiovoitto Emissionsvinst Share premium	Rahastoanti Fondemission Bonus issue	Muu Övrigt Other	Yhteensä 31.12. Sammanlagt 31.12. Total 31.12.	
1 000 mk	1 000 mk	1 000 mk	1 000 mk	1 000 mk
15	16	17	18	19
—	—	—	2 079	1 570
—	—	—	—	4 910
—	—	110 000	110 000	1
—	—	—	—	5 904
—	—	—	—	4 121
—	—	—	14 057	644
—	—	—	189 990	—
—	—	—	51	4
—	—	—	—	9 841
—	—	—	2 168	199 957
—	—	—	41 650	13 509
—	—	1 035	1 035	1 842
—	—	—	224 649	338 666
—	—	—	—	10 959
—	—	—	—	—
—	—	—	—	860
—	—	—	—	143 331
—	—	—	—	343
10 000	—	—	10 000	—
—	—	—	945 434	130 058
—	—	—	—	11 747
540 000	—	—	2 177 892	442 119
—	—	—	—	24
—	—	—	55 470	11 249
—	—	—	—	10 164
—	—	—	—	94 347
—	—	—	34 200	42 028
—	—	—	199 850	—
—	—	—	—	324
—	—	—	—	4
—	—	—	—	987
—	—	—	—	9 250
—	—	—	—	54 271
—	—	—	—	15 097
—	—	—	2 903	11
—	—	—	—	5 422
—	—	—	—	87 844
—	—	—	249 900	278
—	—	—	—	874
550 000	—	111 035	4 261 328	214 996
—	—	—	—	145 744
—	—	—	—	—
550 000	—	111 035	4 261 328	360 740

32. Oman pääoman erien muutokset - Förändringar i egna kapitalets poster - Changes in equity capital's amounts

Yhtiön nimi Bolagets namn Name of company	Rahastosiirto Avsättning till en fond Transfer to a reserve	Osingot/ takuu pääoman korko Dividender/ räntä på garantikapital Dividends/interest on guarantee capital	Lahjoitukset Donationer Donations	Rahastoanti Fondemission Bonus issue
	1 000 mk	1 000 mk	1 000 mk	1 000 mk
	20	21	22	23
Alandia	938	—	—	—
A-Vakuutus	272	— 850	—	—
Bothnia International	—	—	—	—
Cabanco	—	—	—	—
Effoa	—	— 2 810	—	—
Eurooppalainen	— 63	— 560	— 20	—
Garantia	—	—	—	—
Hamnia	— 4	—	—	—
Hämeen Vakuutus	—	—	—	—
Jälleen-Kansa	—	—	—	—
Jälleen-Patria	—	—	—	—
Jälleen-Varma	—	— 240	—	—
Kansa International	—	—	—	—
Lähivakuutus	1 156	— 432	—	—
Meijerien	—	—	—	—
Osuuspankkien	—	—	—	—
Otso	—	— 100 000	—	—
Palonvara	—	—	—	—
Pankavara	138	—	—	—
Pohjola	—	— 40 710	— 150	—
Redarnas	—	— 20	—	—
Sampo	—	— 36 000	— 171	—
ST-International	—	—	—	—
Suomen Vakuutus	—	— 4 500	—	—
Svensk-Finland	—	—	—	—
Säästöpankkien	—	—	—	—
Tapiola International	—	—	—	—
Teollisuusvakuutus	—	—	—	—
Teva-Re	—	—	—	—
Tulonvara	—	—	—	—
Työväen Turva	—	—	—	—
Vahinko-Kansa	—	—	—	—
Vahinko-Tapiola	—	— 840	— 135	—
Vahinko-Varma	—	—	—	—
Vastuu	—	—	—	—
Veritas	—	— 36	—	—
Yrittäjien-Fennia	—	—	— 143	—
Yritys-Sampo	—	—	—	—
Ålands	2 410	—	—	—
1) Yhteensä - Sammanlagt Total	4 847	— 186 998	— 619	—
2) Ingosstrakh	—	—	—	—
2) New Hampshire	—	—	—	—
3) Yhteensä - Sammanlagt Total	4 847	— 186 998	— 619	—

1) Kotimaiset yhtiöt - Inhemiska bolag - Finnish companies

2) Ulkomaiset yhtiöt - Utländska bolag - Foreign companies

3) Kotimaiset- ja ulkomaiset yhtiöt - Inhemiska och utländska bolag - Finnish and foreign companies

			Yhteensä oma pääoma 31.12. Eget kapital sammanlagt 31.12. <i>Total equity kapital 31.12.</i>
Muu Övrigt <i>Other</i>	Tilikauden ylijäämä/ alijäämä Räkenskapsårets överskott/underskott <i>Surplus/deficit for the financial year</i>	Yhteensä 31.12. Sammanlagt 31.12. <i>Total 31.12.</i>	
1 000 mk	1 000 mk	1 000 mk	1 000 mk
24	25	26	27
—	890	3 398	9 077
— 272	1 243	5 303	23 761
—	342	— 341	137 221
—	117	— 6 021	— 21
—	31	1 342	1 542
—	43	44	28 101
—	53	53	250 043
—	1 583	— 1 583	3 508
— 13	688	10 516	20 538
185 000	28 605	13 648	80 816
—	5 157	— 8 352	83 298
—	240	1 842	4 077
—	58 931	— 397 597	284 552
1 241	3 528	16 452	62 748
114	—	114	10 184
—	252	1 112	301 112
—	43 716	87 047	177 047
—	202	545	3 045
359	4 269	4 766	36 766
48	39 468	128 714	1 455 823
—	2 775	14 502	15 952
10 000	73 391	489 339	3 149 863
—	23 428	— 23 452	59 348
—	14 888	21 637	92 107
1 322	1 701	13 187	20 187
—	655	— 93 692	243 308
6 000	74	— 36 102	10 098
—	98 719	98 719	348 569
—	25 436	25 760	37 760
—	16	20	5 085
—	3 081	— 2 094	13 906
—	409 291	— 418 541	40 459
—	6 559	59 855	114 442
—	16 831	— 31 928	596
—	1 771	1 782	5 935
—	113	5 499	5 859
—	42 330	45 371	98 304
—	34 197	34 475	334 375
—	5 302	8 586	10 536
203 799	— 162 100	73 925	7 579 927
— 254	104	145 594	159 594
—	—	—	—
203 545	— 161 996	219 519	7 739 521

33. Lakisääteinen tapaturmavakuutus - Lagstadgad olycksfallsförsäkring -

Yhtiön nimi Bolagets namn Name of company	Yhtiö alkoi myöntää vakuutuksia vuonna Bolaget bör- jade bevilja försäkringar år Year of commencement of business	Vakuutusten lukumäärä Antal försäkringar Number of policies	Ilmoitettujen vahinkojen lukumäärä Antal anmälda skador Number of claims	Vakuutuskanta - Työtaturman varalta Försäkrade för olycksfall Insured against industrial Yleistariffien mukaiset Allmänna tariffer General tariffs Työaika milj. työtuntia Arbetstid milj. arbetstimmar Working time mill. working hours
	2	3	4	5
A-Vakuutus	1 964	12 087	1 776	29
Hämeen Vakuutus	1 954	5 609	779	21
Lähivakuutus	1 981	15 101	1 580	17
Meijerien	1 921	74	646	—
Pohjola	1 897	57 727	39 993	295
Redarnas	1 952	—	626	—
Sampo	1 897	12 695	1 640	75
Svensk-Finland	1 926	5 759	1 066	27
Teollisuusvakuutus	1 917	3 754	20 038	—
Teva-Re	1 943	—	106	—
Työväen Turva	1 950	3 366	1 991	10
Vahinko-Kansa	1 926	9 643	3 717	38
Vahinko-Tapiola	1 917	71 132	8 817	157
Yrittäjän-Fennia	1 928	26 520	10 330	174
Yritys-Sampo	1 994	21 294	26 219	314
Ålands	1 926	1 700	349	14
1) Yhteensä - Sammanlagt Total	30 993	246 461	119 673	1 171

1) Kotimaiset yhtiöt - Inhemiska bolag - Finnish companies

Statutory accident insurance

Försäkringsbestånd - Insurance portfolio

vakuutetut

i arbete

accidents

		Erikoistariffien mukaiset Speciella tariffer Special tariffs		
Palkkasumma Lönesumma Total wages and salaries	Vakuutus- maksutulo Premieinkomst Premium income	Työaika milj. työntuntia Arbetsid milj. arbetstimmar Working time mill. working hours	Palkkasumma Lönesumma Total wages and salaries	Vakuutus- maksutulo Premieinkomst Premium income
1 000 000 mk	1 000 mk		1 000 000 mk	1 000 mk
6	7	8	9	10
1 395	34 959	3	161	3 971
627	13 337	15	460	4 259
1 211	27 859	—	324	5 718
865	6 348	—	—	—
15 597	235 828	408	44 825	407 609
—	—	—	—	—
3 005	36 056	14	564	6 767
977	18 234	21	1 103	5 124
—	—	299	32 923	332 200
—	—	—	—	—
575	9 753	18	986	20 544
1 685	24 856	91	4 403	28 918
7 078	121 452	207	10 336	111 598
7 432	123 674	90	4 190	60 915
12 546	150 557	397	15 886	190 633
390	6 019	13	560	3 925
53 383	808 932	1 576	116 721	1 182 181

33. Lakisääteinen tapaturmavakuutus - Lagstadgad olycksfallsförsäkring -

Yhtiön nimi Bolagets namn Name of company	Vakuutuskanta - Försäkringsbestånd - Insurance portfolio			Vakuutusmaksu- vastuun muutos Förändring i premieansvaret Change in premium reserve
	Muun tapaturman varalta vakuutetut Försäkrade för annat olycksfall Insured against other accidents		Yhteensä vakuutusmaksutulo Premieinkomst sammanlagt Total premium income	
	Palkkasumma Lönesumma Total wages and salaries	Vakuutus- maksutulo Premieinkomst Premium income		
	1 000 000 mk	1 000 mk	1 000 mk	1 000 mk
	11	12	13	14
A-Vakuutus	371	1 038	39 968	296
Hämeen Vakuutus	378	586	18 182	144
Lähivakuutus	402	1 035	34 612	503
Meijerien	—	—	6 348	—
Pohjola	11 830	20 488	663 925	—
Redarnas	—	—	—	—
Sampo	1 034	1 896	44 719	134
Svensk-Finland	464	810	24 168	—
Teollisuusvakuutus	21 494	6 828	339 028	—
Teva-Re	—	—	—	—
Työväen Turva	398	2 433	32 730	6
Vahinko-Kansa	1 121	1 479	55 253	—
Vahinko-Tapiola	6 746	24 176	257 226	—
Yrittäjään-Fennia	7 340	11 016	195 605	298
Yritys-Sampo	8 033	10 685	351 875	—
Ålands	536	494	10 438	—
1) Yhteensä - Sammanlagt Total	60 147	82 964	2 074 077	— 1 117

1) Kotimaiset yhtiöt - Inhemiska bolag - Finnish companies

Statutory accident insurance

Suoritetut korvaukset

Erlagda ersättningar

Claims paid

Sairaanhoito Sjukvård <i>Medical expenses</i>	Kuntouttaminen Rehabilitering <i>Rehabilitation</i>	Päivärahat Dagpenningar <i>Daily allowances</i>	Haittarahat Menersättningar <i>Handicap indemnities</i>	Väliaikaiset työ- kyvyttömyyseläkkeet Temporära invalid- pensioner <i>Temporary disability pensions</i>
1 000 mk	1 000 mk	1 000 mk	1 000 mk	1 000 mk
15	16	17	18	19
3 354	1 897	9 532	567	3 125
567	138	3 395	137	459
4 066	523	2 177	319	3 464
1 071	33	1 940	151	621
55 445	40 854	137 261	6 875	39 092
230	23	3 328	33	165
6 893	9 656	8 067	1 139	9 465
1 324	201	3 541	442	2 659
33 235	8 090	75 911	3 380	12 823
636	465	1 228	346	873
2 861	384	6 928	381	3 354
5 032	4 195	12 543	1 473	4 125
21 317	4 243	49 998	3 280	31 781
13 883	3 856	41 254	2 780	20 080
22 820	11 232	69 812	2 170	11 216
291	5	1 085	88	432
173 025	85 795	428 000	23 495	143 734



33. Lakisääteinen tapaturmavakuutus - Lagstadgad olycksfallsförsäkring -

Yhtiön nimi Bolagets namn Name of company	Suoritetut korvaukset (jatk.) Erlagda ersättningar (forts.) Claims paid (cont.)			
	Lopullisesti vahvistetut eläkkeet Slutligt fastställda pensioner Pensions finally confirmed	Hautausapu ja kerta- kaikkinen suoritus kuolemantapauksessa Begravningsbidrag och ersättning i ett för allt vid dödsfall Burial grants and lump-sum payments in case of death	Kertakaikkiset työkyvyttömyys- korvaukset Invalidersättningar i ett för allt Lump-sum disability payments	Indeksikorotukset Indexförhöjningar Index rises
	1 000 mk	1 000 mk	1 000 mk	1 000 mk
	20	21	22	23
A-Vakuutus	2 457	230	15	11 605
Hämeen Vakuutus	1 340	18	6	5 390
Lähi-vakuutus	1 911	—	—	9 341
Meijerien	1 528	18	36	2 073
Pohjola	104 324	658	1 079	199 102
Redarnas	1 027	—	—	1 770
Sampo	30 639	277	591	15 293
Svensk-Finland	3 399	18	89	7 249
Teollisuusvakuutus	53 572	468	934	107 175
Teva-Re	3 204	251	3 533	—
Työväen Turva	3 962	36	119	9 875
Vahinko-Kansa	14 502	164	171	16 604
Vahinko-Tapiola	31 643	617	14	75 096
Yrittäjien-Fennia	25 930	183	345	57 061
Yritys-Sampo	17 000	183	121	109 103
Ålands	698	—	—	3 241
1) Yhteensä - Sammanlagt Total	297 136	3 121	7 053	629 978

1) Kotimaiset yhtiöt - Inhemiska bolag - Finnish companies

Statutory accident insurance

		Korvausvastuun muutos Förändring i ersättningsansvaret <i>Change in claims reserve</i>	Vastuuvelka vuoden lopussa Ansvarsskuld vid årets slut <i>Underwriting reserves</i>	
Muut Övriga <i>Others</i>	Yhteensä Sammanlagt <i>Total</i>		Vakuutusmaksuvastuu Premieansvar <i>Premium reserve</i>	Yhtiön oma osuus vakuutusmaksu- vastuusta Bolagets egen andel av premieansvaret <i>Company's own share of premium reserve</i>
1 000 mk	1 000 mk	1 000 mk	1 000 mk	1 000 mk
24	25	26	27	28
6	32 788	15 897	1 546	1 546
16	11 466	3 260	445	445
—	21 801	8 780	3 442	3 442
349	7 820	208	—	—
1 451	586 141	84 256	6 604	6 604
856	7 366	804	—	—
523	82 543	30 337	493	493
—	18 922	2 721	34	33
—	294 998	42 567	—	—
—	10 536	3 372	—	—
85	27 985	10 958	235	235
1 482	60 291	7 179	9	9
74	218 063	17 916	3 173	3 173
1 473	166 845	10 981	2 295	2 295
1 695	245 352	60 815	2 082	2 082
—	5 840	1 083	—	—
7 420	1 798 757	238 852	20 358	20 357

33. Lakisääteinen tapaturmavakuutus - Lagstadgad olycksfallsförsäkring - Statutory accident insurance

Yhtiön nimi Bolagets namn Name of company	Vastuuvelka vuoden lopussa (jatk.) Ansvarsskuld vid årets slut (forts.) Underwriting reserves (cont.)			Työturvallisuustyön kulut Kostnader för arbetskyddsarbete Expenses on labour protection
	Korvausvastuu Ersättningsansvar Claims reserve	Yhtiön oma osuus korvausvastuusta Bolagets egen andel av ersättningsansvaret Company's own share of claims reserve	Lopullisesti vahvis- tettujen jatkuvien korvausten pääomat Slutligt fastställda fortgående ersättningar Capital of definitely confirmed continuous indemnities	
	1 000 mk	1 000 mk	1 000 mk	1 000 mk
	29	30	31	32
A-Vakuutus	113 055	101 278	54 107	63
Hämeen Vakuutus	37 830	36 327	17 376	78
Lähihakuutus	62 326	62 326	14 124	—
Meijerien	46 234	—	21 227	51
Pohjola	2 184 694	2 184 271	1 357 988	2 270
Redarnas	16 687	6 278	—	—
Sampo	548 664	548 664	394 892	—
Svensk-Finland	85 816	79 546	38 872	69
Teollisuusvakuutus	1 143 088	1 136 684	702 686	4 100
Teva-Re	83 161	83 161	51 076	—
Työväen Turva	84 849	70 107	47 899	13
Vahinko-Kansa	269 865	269 865	180 109	50
Vahinko-Tapiola	804 625	804 625	412 660	1 135
Yrittäjän-Fennia	558 632	558 578	327 967	1 094
Yritys-Sampo	558 932	558 932	221 338	1 472
Ålands	29 380	27 744	9 426	—
1) Yhteensä - Sammanlagt Total	6 627 838	6 528 386	3 851 747	10 395

1) Kotimaiset yhtiöt - Inhemiska bolag - Finnish companies

34. Muu tapaturmavakuutus - Annan olycksfallsförsäkring - Other accident insurance

Yhtiön nimi Bolagets namn Name of company	Yhtiö alkoi myöntää vakuutuksia vuonna Bolaget bör- jade bevilja försäkringar år Year of commencement of business	Vakuutusten lukumäärä Antal försäkringar Number of policies	Ilmoitettujen vahinkojen lukumäärä Antal anmälda skador Number of claims	Vakuutuskanta Försäkringsbestånd Insurance portfolio Jatkuvat yksilölliset Löpande individuella Continuous individual Vakuutusten lukumäärä Antal försäkringar Number of policies
	2	3	4	5
Alandia	1 948	—	—	—
A-Vakuutus	1 964	46 871	14 695	32 568
Eurooppalainen	1 935	310 085	25 242	—
Hämeen Vakuutus	1 954	12 695	8 307	12 695
Lähivakuutus	1 968	56 135	4 744	37 270
Meijerien	1 975	110	—	—
Osuuspankkien	1 988	330	14	—
Palonvara	1 985	2 754	493	1 912
Pohjola	1 895	188 271	39 707	181 234
Sampo	1 904	389 467	55 498	65 370
Svensk-Finland	1 927	40 929	1 760	26 022
Teollisuusvakuutus	1 926	43 985	6 805	41 036
Teva-Re	1 974	—	—	—
Työväen Turva	1 950	51 637	10 122	22 162
Vahinko-Kansa	1 927	113 587	53 891	112 659
Vahinko-Tapiola	1 919	243 539	20 848	128 350
Yrittäjän-Fennia	1 929	151 600	30 000	112 450
Yritys-Sampo	1 994	35 664	8 189	4 857
1) Yhteensä - Sammanlagt Total		1 687 659	280 315	778 585

1) Kotimaiset yhtiöt - Inhemiska bolag - Finnish companies

vakuutukset försäkringar <i>insurance policies</i>	Jatkuvat ryhmävakuutukset Löpande gruppförsäkringar <i>Continuous group insurance policies</i>	Matkustaja-, matkatapaturma - ja matkasairausvakuutus Resande-, reseolycksfalls- och resesjukförsäkringar <i>Traveller's, traveller's accident and travel sickness ins.</i>		
Vakuutusmaksutulo Premieinkomst <i>Premium income</i>	Vakuutusten lukumäärä Antal försäkringar <i>Number of policies</i>	Vakuutusmaksutulo Premieinkomst <i>Premium income</i>	Vakuutusten lukumäärä Antal försäkringar <i>Number of policies</i>	Vakuutusmaksutulo Premieinkomst <i>Premium income</i>
1 000 mk		1 000 mk		1 000 mk
6	7	8	9	10
2 802	—	—	—	1 153
15 455	3	5	15 579	1 246
—	—	—	310 085	90 903
12 213	—	—	—	448
14 032	2 008	1 345	15 667	5 700
—	55	27	55	15
—	—	—	—	—
927	—	—	842	165
40 926	3 150	52 244	—	—
28 861	808	8 177	277 625	48 021
5 067	529	426	13 900	2 065
12 294	702	2 191	2 247	19 630
—	—	—	—	—
6 218	746	1 075	9 242	1 978
72 657	839	12 442	—	—
30 116	31 320	15 743	82 042	15 059
56 469	2 220	3 100	36 930	8 884
8 446	159	409	21 537	6 598
306 483	42 539	97 184	785 751	201 865

34. Muu tapaturmavakuutus - Annan olycksfallsförsäkring - Other accident insurance

Yhtiön nimi Bolagets namn Name of company	Vakuutuskanta (jatk.) Försäkringsbestånd (forts.) Insurance portfolio (cont.)			
	Muut vakuutukset Övriga försäkringar Other insurance policies		Yhteensä Sammanlagt Total	
	Vakuutusten lukumäärä Antal försäkringar Number of policies	Vakuutusmaksutulo Premieinkomst Premium income	Vakuutusten lukumäärä Antal försäkringar Number of policies	Vakuutusmaksutulo Premieinkomst Premium income
	1 000 mk		1 000 mk	
	11	12	13	14
Alandia	—	—	—	3 955
A-Vakuutus	—	—	48 150	16 706
Eurooppalainen	—	—	310 085	90 903
Hämeen Vakuutus	—	—	12 695	12 661
Lähivakuutus	1 190	280	56 135	21 357
Meijerien	—	—	110	42
Osuuspankkien	330	700	330	700
Palonvara	—	—	2 754	1 092
Pohjola	3 887	2 168	188 271	95 338
Sampo	244	433	344 047	85 492
Svensk-Finland	478	117	40 929	7 675
Teollisuusvakuutus	—	—	43 985	34 115
Teva-Re	—	—	—	—
Työväen Turva	19 487	8 431	51 637	17 702
Vahinko-Kansa	39	178	113 537	85 277
Vahinko-Tapiola	1 827	1 516	243 539	62 434
Yrittäjän-Fennia	—	—	151 600	68 453
Yritys-Sampo	108	211	26 661	15 664
1) Yhteensä - Sammanlagt Total	27 590	14 034	1 634 465	619 566

Vakuutusmaksuvastuun . muutos Förändring i premieansvaret Change in premium reserve	Suoritettut korvaukset Erlagda ersättningar Claims paid			
	Kuolemantapausten johdosta suoritettut korvaukset Ersättningar erlagda på grund av dödfall Claims paid on account of death	Pysyvän työkyvyttömyy- den johdosta suoritettut Ersättningar utbetalda på grund av bestående invalididitet Claims paid on account of permanent disability	Takaisinostot Återköp Surrenders	Päivärahat Dagpenningar Daily allowances
1 000 mk	1 000 mk	1 000 mk	1 000 mk	1 000 mk
15	16	17	18	19
—	—	—	—	—
650	522	716	—	2 596
— 264	2 690	3 001	—	641
687	144	1 228	—	1 944
537	767	378	—	4 345
—	—	—	—	—
—	350	—	—	—
121	—	8	—	93
— 313	2 225	7 447	75	7 636
— 5 624	2 926	9 339	—	4 922
388	116	780	—	1 332
— 294	1 656	90	—	1 239
—	—	—	—	—
— 545	310	1 882	—	1 192
— 1 655	920	6 509	—	8 274
641	1 628	5 458	—	9 984
— 609	1 440	5 810	8	7 510
136	803	8	—	952
— 6 144	16 497	42 654	83	52 660



34. Muu tapaturmavakuutus - Annan olycksfallsförsäkring - Other accident insurance

Yhtiön nimi Bolagets namn Name of company	Suoritetut korvaukset (jatk.) Erlagda ersättningar (forts.) Claims paid (cont.)			Korvausvastuun muutos Förändring i ersättningsansvaret Change in claims reserve
	Sairaanhoitokulut Sjukvårdskostnader Medical expenses	Yhteensä Sammanlagt Total	Matkustaja-, matkatapa- turma- ja matkasairaus- vak. osuus korvauksista Andelen av ersättningar bestående av resande-, reseolycksfalls och resesjukförsäkringar Share of traveller's, travel. accid. and travel sickness ins. policies in indemnities	
	1 000 mk	1 000 mk	1 000 mk	1 000 mk
	20	21	22	23
Alandia	—	—	—	—
A-Vakuutus	9 040	12 874	538	12
Eurooppalainen	39 801	46 133	46 133	— 139
Hämeen Vakuutus	4 202	7 518	140	— 23
Lähivakuutus	5 251	10 741	2 402	1 169
Meijerien	—	—	—	23
Osuuspankkien	350	700	—	300
Palonvara	311	412	56	63
Pohjola	41 579	58 962	—	7 350
Sampo	39 385	56 572	36 891	13 984
Svensk-Finland	1 635	3 863	613	1 052
Teollisuusvakuutus	19 753	22 738	13 002	5 377
Teva-Re	—	—	—	— 57
Työväen Turva	8 345	11 729	948	463
Vahinko-Kansa	40 566	56 269	—	1 784
Vahinko-Tapiola	17 296	34 366	6 195	15 022
Yrittäjän-Fennia	29 444	44 212	5 033	12 290
Yrittys-Sampo	6 333	8 096	3 282	5 779
1) Yhteensä - Sammanlagt Total	263 291	375 185	115 233	64 449

Vastuovelka vuoden lopussa Ansvarsskuld vid årets slut <i>Underwriting reserves at the end of year</i>				Lopullisesti vahvistettujen jatkuvien korvausten pääomat
Vakuutusmaksuvastuu Premieansvar <i>Premium reserve</i>	Yhtiön oma osuus vakuutusmaksuvastuusta Bolagets egen andel av premieansvaret <i>Company's own share of premium reserve</i>	Korvausvastuu Ersättningsansvar <i>Claims reserve</i>	Yhtiön oma osuus korvausvastuusta Bolagets egen andel av ersättningsansvaret <i>Company's own share of claims reserve</i>	Kapitalet för slutligt fastställda fortgående ersättningar <i>Capital of finally confirmed indemnities</i>
1 000 mk	1 000 mk	1 000 mk	1 000 mk	1 000 mk
24	25	26	27	28
1 409	1 314	2 072	1 846	—
6 324	6 324	23 492	23 492	—
19 806	7 959	38 441	15 412	—
5 065	5 065	3 721	3 721	113
8 543	8 543	7 639	7 639	—
—	—	142	142	—
—	—	1 456	1 456	—
371	186	195	97	—
43 341	43 080	75 398	74 369	9 137
23 032	23 032	72 792	49 973	1 697
3 010	2 945	12 966	12 931	613
5 429	5 429	33 867	33 867	144
—	—	123	123	—
8 120	8 120	6 187	6 187	598
19 673	19 673	46 524	46 524	4 050
23 627	23 627	139 277	139 277	3 731
32 047	32 047	72 182	71 437	9 165
4 270	4 270	14 012	14 012	—
204 067	191 614	550 486	502 505	29 248

35. Liikennevakuutus - Trafikförsäkring - Compulsory motor third party liability insurance

Yhtiön nimi Bolagets namn Name of company	Yhtiö alkoi myöntää vakuutuksia vuonna Bolaget bör- jade bevilja försäkringar år Year of commencement of business	Vakuutusten lukumäärä Antal försäkringar Number of policies	Ilmoitettujen vahinkojen lukumäärä Antal anmälda skador Number of claims	Vakuutuskanta Försäkringsbestånd Insurance portfolio Erittely ajoneuvon laadun Specification enligt Specification by type of Henkilöautot Personbilar Passenger cars
	2	3	4	5
A-Vakuutus	1 938	91 903	4 002	46 715
Hämeen Vakuutus	1 956	46 232	1 313	23 361
Lähivakuutus	1 961	205 194	5 033	96 176
Pohjola	1 922	640 435	22 944	401 741
Sampo	1 925	577 292	16 727	373 634
Svensk-Finland	1 963	43 846	1 325	22 417
Teollisuusvakuutus	1 925	79 501	3 657	51 958
Työväen Turva	1 963	62 721	1 901	39 997
Vahinko-Kansa	1 938	238 576	7 260	157 821
Vahinko-Tapiola	1 925	552 153	17 330	301 043
Yrittäjän-Fennia	1 938	245 860	9 300	134 570
Yritys-Sampo	1 994	84 024	4 883	33 046
Ålands	1 927	21 487	663	11 760
1) Yhteensä - Sammanlagt Total		2 889 224	96 338	1 694 239
Yhtiön nimi Bolagets namn Name of company	Vakuutuskanta (vakuutusten lukumäärä jatk.) Försäkringsbestånd (antal försäkringar forts.) Insurance portfolio (number of policies cont.)			
	Erittely ajoneuvon laadun mukaan (jatk.) Specification enligt fordonsslag (forts.) Specification by type of vehicle (cont.)			
	Mopot Moped Mopeds	Moottorikelkat Motorkälkar Skidoos	Traktorit Traktorer Tractors	Moottorityökoneet Anordningar för- sända med motor Motor working machine
	11	12	13	14
A-Vakuutus	2 740	1 873	5 665	1 641
Hämeen Vakuutus	1 087	248	8 901	390
Lähivakuutus	8 940	3 754	45 158	1 342
Pohjola	16 940	9 595	44 565	7 384
Sampo	17 542	4 272	54 901	1 176
Svensk-Finland	1 411	207	8 425	498
Teollisuusvakuutus	716	735	1 755	5 902
Työväen Turva	2 354	722	2 990	176
Vahinko-Kansa	5 836	2 408	10 247	449
Vahinko-Tapiola	14 820	9 371	97 112	4 082
Yrittäjän-Fennia	13 920	2 540	20 120	3 420
Yritys-Sampo	328	222	6 678	2 697
Ålands	775	10	2 920	269
1) Yhteensä - Sammanlagt Total	87 409	35 957	309 437	29 426

1) Kotimaiset yhtiöt - Inhemiska bolag - Finnish companies

(vakuutusten lukumäärä)
(antal försäkringar)
(number of policies)

mukaan
fordonsslag
vehicle

Pakettiautot Paketbilar Vans	Kuorma-autot Lastbilar Lorries	Linja-autot Bussar Buses	Erikoisautot Specialbilar Special cars	Moottoripyörät Motorcyklar Motorcycles
6	7	8	9	10
5 320	8 155	252	1 122	428
3 788	701	52	439	202
15 048	1 911	121	1 484	1 077
39 677	7 922	1 261	6 395	4 612
27 742	2 286	169	3 758	3 587
3 153	1 110	40	417	75
4 989	1 503	764	962	244
3 603	445	83	467	318
11 652	941	367	1 402	1 301
34 814	5 994	512	3 794	3 593
17 630	4 980	1 790	2 580	4 180
13 149	6 168	1 754	2 899	323
2 380	240	34	93	411
182 945	42 356	7 199	25 812	20 351

				Vakuutusmaksutulo Premieinkomst Premium income
Perävaunut Släpvagnar Trailers	Keltaiset koenumerot Gula nummerplåtar Yellow temporary numbers	Ryhmävakuutukset Gruppörsäkringar Group insurances	Yhteensä Sammanlagt Total	1 000 mk
15	16	17	18	19
17 930	29	33	91 903	88 961
6 995	25	43	46 232	1 956
30 117	18	48	205 194	97 814
99 473	473	397	640 435	363 332
87 813	277	135	577 292	269 366
6 070	15	8	43 846	25 971
9 873	91	9	79 501	49 238
11 539	12	15	62 721	32 677
46 133	19	—	238 576	115 033
76 310	383	325	552 153	270 675
39 670	310	150	245 860	147 820
16 451	217	92	84 024	73 833
2 562	15	18	21 487	9 324
450 936	1 884	1 273	2 889 224	1 546 000

35. Liikennevakuutus - Trafikförsäkring - Compulsory motor third party liability insurance

Yhtiön nimi Bolagets namn Name of company	Vakuutusmaksu- vastaun muutos Förändring i premieansvaret Change in premium reserve	Suoritetut korvaukset Erlagda ersättningar Claims paid		
	1 000 mk	Henkiövahingot - Personskador - Bodily injuries		Korvaukset tulojen ja elatusten vähentymisestä Ersättningar för minskning i inkomst- och uppehälle Claims paid for decrease of income and subsistence
	1 000 mk	1 000 mk	1 000 mk	1 000 mk
	20	21	22	23
A-Vakuutus	— 6 881	3 589	2 877	5 291
Hämeen Vakuutus	— 1 671	387	364	1 036
Lähivakuutus	— 2 188	3 861	1 590	4 948
Pohjola	— 31 793	21 862	10 178	39 739
Sampo	— 359	13 627	11 871	33 385
Svensk-Finland	— 725	1 016	272	1 027
Teollisuusvakuutus	— 3 087	2 259	111	4 311
Työväen Turva	— 1 697	1 433	1 167	1 837
Vahinko-Kansa	— 16 451	5 005	3 536	15 768
Vahinko-Tapiola	— 23 546	14 982	7 705	28 216
Yrittäjän-Fennia	— 11 829	7 800	10 210	12 120
Yritys-Sampo	14	1 582	731	3 340
Ålands	— 710	395	65	669
1) Yhteensä - Sammanlagt Total	— 100 923	77 798	50 677	151 687

Yhtiön nimi Bolagets namn Name of company	Suoritetut korvaukset (jatk.) Erlagda ersättningar (forts.) Claims paid (cont.)			
	Henkiövahingot (jatk.) - Personskador (forts.) - Bodily injuries (cont.)			Omaisuvahingot - Korvaukset moot- toriajoneuvoista Ersättningar för för motorfordon Claims paid for motor vehicles
	Muut henkilö- vahingon korvaukset Övriga ersättningar för personskador Other claims for bodily injuries	Indeksikorotukset Indexförhöjningar Index rises	Yhteensä Sammanlagt Total	1 000 mk
	1 000 mk	1 000 mk	1 000 mk	1 000 mk
	29	30	31	32
A-Vakuutus	213	16 666	44 349	24 061
Hämeen Vakuutus	762	4 180	9 420	8 940
Lähivakuutus	—	16 536	33 242	28 387
Pohjola	17	70 813	203 982	127 141
Sampo	1 871	55 150	160 626	96 382
Svensk-Finland	151	4 635	9 078	8 372
Teollisuusvakuutus	664	10 124	24 509	20 413
Työväen Turva	58	6 315	12 441	10 893
Vahinko-Kansa	3 414	23 852	70 591	40 271
Vahinko-Tapiola	441	50 108	132 890	97 184
Yrittäjän-Fennia	3 330	31 454	89 606	58 230
Yritys-Sampo	106	12 081	22 689	29 878
Ålands	—	1 081	3 495	4 135
1) Yhteensä - Sammanlagt Total	11 027	302 995	816 918	X 554 287

Lopullisesti vahvistetut jatkuvat korvaukset Slutligt fastställda fortlöpande ersättningar <i>Finally confirmed continuous indemnities</i> 1 000 mk	Kertasuorituksena maksetut korvaukset viasta tai pysyvästä haitasta Engångsersättningar för lyte eller bestående men <i>Lump-sum indemnities for defect or permanent handicap</i> 1 000 mk	Lopullisesti vahvist. jatk. korvausten kertasuorituksina maksetut pääomat I ett för allt utbetalt kapital för slutligt fastställda fortlöpande ersättningar <i>Capital of finally confirmed continuous indemnities paid as lump-sums</i> 1 000 mk	Hautauskulut Begravningskotsnader <i>Funeral expenses</i> 1 000 mk	Korvaukset kivusta ja särystä Ersättning för sveda och värk <i>Claims paid for pains and sufferings</i> 1 000 mk
24	25	26	27	28
10 647	2 828	875	419	944
1 946	328	1	107	309
2 395	1 869	391	232	1 420
42 517	11 870	—	1 550	5 436
29 333	9 558	—	1 166	4 665
1 100	489	—	120	268
5 650	431	—	124	835
605	589	—	105	332
11 649	4 877	—	408	2 082
18 229	7 280	—	1 388	4 541
14 442	7 230	—	570	2 450
3 052	784	—	216	797
532	224	424	15	90
142 097	48 357	1 691	6 420	24 169

Egendomsskador - Property damages

Seisonta-ajan korvaukset Ersättningar för stilleståndstid <i>Compensations for loss of use</i> 1 000 mk	Muut omaisuusvahingon korvaukset Övriga ersättningar för egendomsskador <i>Other claims paid for damages on property</i> 1 000 mk	Yhteensä Sammanlagt <i>Total</i> 1 000 mk	Oikeudenkäynti- ja järjestelykulut Rättegångs- och regelingskostnader <i>Legal expenses and claims settlement expenses</i> 1 000 mk	LVK:n jakamat korvaukset Ersättningar fördelade av TFC <i>Indemnities distributed by the Finnish Motor Insurers' Centre</i> 1 000 mk
33	34	35	36	37
2 469	2 805	29 335	903	609
312	513	9 765	526	39
2 451	1 669	32 507	1 120	624
12 671	15	139 827	8 937	2 457
10 284	3 407	110 073	5 363	1 493
974	615	9 961	367	136
2 121	1 555	24 089	185	384
1 000	772	12 665	414	221
4 085	3 218	47 574	190	670
9 556	3 031	109 771	8 961	1 789
3 320	550	62 100	3 150	1 020
3 326	3 081	36 285	1 124	365
330	351	4 816	185	928
X 52 899	X 21 582	Σ X 628 768	31 425	10 657

35. Liikennevakuutus - Trafikförsäkring - Compulsory motor third party liability insurance

Yhtiön nimi Bolagets namn Name of company	Suoritetut korvaukset (jatk.) Erlagda ersättningar (forts.) Claims paid (cont.)	Korvausvastuun muutos Förändring i ersättningsansvaret Change in claims reserve	Vastuuvelka vuoden lopussa Ansvarsskuld vid årets slut Underwriting reserves at the end of year	
	Yhteensä Sammanlagt Total		Vakuutusmaksuvastuu Premieansvar Premium reserve	Yhtiön oma osuus vakuutusmaksu- vastuusta Bolagets egen andel av premieansvaret Company's own share of premium reserve
	1 000 mk	1 000 mk	1 000 mk	1 000 mk
	38	39	40	41
A-Vakuutus	75 196	13 658	34 833	34 833
Hämeen Vakuutus	19 672	1 326	8 831	8 831
Lähivakuutus	67 493	19 387	34 864	34 864
Pohjola	355 203	10 222	128 396	128 271
Sampo	277 555	– 43 872	104 274	104 274
Svensk-Finland	19 542	1 165	9 338	8 343
Teollisuusvakuutus	49 167	203	14 590	14 590
Työväen Turva	25 741	3 993	11 867	11 332
Vahinko-Kansa	119 025	– 12 266	51 036	51 036
Vahinko-Tapiola	253 411	32 760	106 744	106 744
Yrittäjien-Fennia	155 876	– 5 626	49 790	49 790
Yritys-Sampo	60 463	5 522	20 107	20 107
Ålands	9 424	464	3 229	3 229
1) Yhteensä - Sammanlagt Total	1 487 768	26 936	577 899	576 244

Korvausvastuu Ersättningsansvar <i>Claims reserve</i>	Yhtiön oma osuus korvausvastuusta Bolagets egen andel av ersättningsansvaret <i>Company's own share of claims reserve</i>	Lopullisesti vahvistettujen jatkuvien korvausten pääomat Kapital föt slutligt fastställda fortlöpande ersättningar <i>Capital of finally confirmed continuous indemnities</i>
1 000 mk	1 000 mk	1 000 mk
42	43	44
401 746	363 748	87 932
75 059	61 193	17 451
249 713	244 602	17 605
1 424 596	1 405 060	560 909
1 181 898	1 181 898	497 824
71 233	65 526	12 153
186 727	186 727	61 304
99 213	83 416	28 753
522 233	522 233	177 013
1 390 051	1 384 449	310 605
690 276	683 880	307 119
174 149	174 149	21 077
62 043	55 369	4 796
6 528 937	6 412 250	2 104 541

36. Autovakuutus - Bilförsäkring - Motor vehicle insurance

Yhtiön nimi Bolagets namn Name of company	Yhtiö alkoi myöntää vakuutuksia vuonna Bolaget bör- jade bevilja försäkringar år Year of commencement of business	Vakuutusten lukumäärä Antal försäkringar Number of policies	Ilmoitettujen vahinkojen lukumäärä Antal anmälda skador Number of claims	Vakuutuskanta Försäkringsbestånd Insurance portfolio Vakuutusyhdistelmä I Försäkringskombination I Combinat. of ins. policies I Henkilöautot Personbilar Passenger cars
	2	3	4	5
A-Vakuutus	1 938	64 893	6 303	24 975
Hämeen Vakuutus	1 956	27 313	1 886	9 389
Lähivakuutus	1 961	2 546	972	1 358
Palonvara	1 985	2 042	109	755
Pohjola	1 922	419 721	42 686	197 270
Sampo	1 921	678 923	31 045	173 551
Svensk-Finland	1 927	27 852	2 480	12 211
Teollisuusvakuutus	1 925	58 332	9 916	39 638
Teva-Re	1 978	—	—	—
Työväen Turva	1 963	40 289	2 692	15 448
Vahinko-Kansa	1 950	164 437	12 998	62 473
Vahinko-Tapiola	1 921	388 853	37 204	142 014
Yrittäjän-Fennia	1 938	151 550	15 110	65 260
Yritys-Sampo	1 994	99 455	13 544	21 318
Ålands	1 927	13 336	1 316	5 571
1) Yhteensä - Sammanlagt Total		2 139 542	178 261	771 231
2) Ingosstrakh	1 953	234	108	208
Yhtiön nimi Bolagets namn Name of company	Vakuutuskanta (vakuutusten lukumäärä jatk.) Försäkringsbestånd (antal försäkringar forts.) Insurance portfolio (number of policies cont.)			
	Vakuutusyhdistelmä I (jatk.) Försäkringskombination I (cont.) Combination of insurance policies I (cont.)			
	Mopot Moped Mopeds	Moottorikelkat Motorkälkar Skidoos	Traktorit Traktorer Tractors	Moottorityökoneet Anordningar för- sända med motor Motor working machines
	11	12	13	14
A-Vakuutus	11	45	46	18
Hämeen Vakuutus	13	13	104	7
Lähivakuutus	1	1	12	1
Palonvara	3	3	5	1
Pohjola	203	206	528	88
Sampo	266	154	383	11
Svensk-Finland	29	4	110	8
Teollisuusvakuutus	24	18	72	43
Teva-Re	—	—	—	—
Työväen Turva	10	7	32	9
Vahinko-Kansa	74	40	95	12
Vahinko-Tapiola	108	148	803	106
Yrittäjän-Fennia	90	100	240	70
Yritys-Sampo	48	93	244	73
Ålands	5	—	13	9
1) Yhteensä - Sammanlagt Total	885	832	2 687	456
2) Ingosstrakh	—	—	—	—

1) Kotimaiset yhtiöt - Inhemiska bolag - Finnish companies

2) Ulkomaiset yhtiöt - Utländska bolag - Foreign companies

(vakuutusten lukumäärä)
(antal försäkringar)
(number of policies)

Pakettiautot Paketbilar Vans	Kuorma-autot Lastbilar Lorries	Linja-autot Bussar Buses	Erikoisautot Specialbilar Special cars	Moottoripyörät Motorcyklar Motorcycles
6	7	8	9	10
2 077	5 486	141	535	92
1 372	232	21	146	45
128	82	3	22	5
74	12	—	13	122
16 466	3 082	408	2 542	825
9 658	773	48	1 620	1 013
1 318	680	30	175	37
2 643	616	760	376	71
—	—	—	—	—
1 185	144	13	174	59
3 705	240	28	549	342
12 999	2 522	193	1 764	578
7 850	2 730	1 200	920	250
7 073	3 022	574	1 422	175
922	113	33	81	37
67 470	19 734	3 452	10 339	3 651
7	9	4	—	—

Perävaunut Släpvagnar Trailers	Keltaiset koenumerot Gula nummerplåtar Yellow temporary numbers	Ryhmävakuutukset Gruppförsäkringar Group insurances	Yhteensä Sammanlagt Total	Vakuutusyhdistelmät II - III Förs.kombinationer II - III Combinations of ins. II - III
15	16	17	18	19
2 893	11	21	36 351	15 001
453	4	—	11 799	8 341
143	1	6	1 763	252
25	—	—	1 013	331
7 723	82	354	229 777	123 373
7 768	11	303	195 559	127 894
675	7	6	15 290	5 485
1 556	51	2	45 870	7 262
—	—	—	—	—
873	6	11	17 971	16 857
3 442	3	31	71 034	60 367
5 909	23	—	167 167	103 600
4 080	100	140	83 030	47 980
2 537	75	47	36 701	4 532
76	1	18	6 879	3 518
38 153	375	939	920 204	524 793
3	3	—	234	—

36. Autovakuutus - Bilförsäkring - Motor vehicle insurance

Yhtiön nimi Bolagets namn Name of company	Vakuutuskanta (vakuutusten lukumäärä jatk.) Försäkringsbestånd (antal försäkringar forts.) Insurance portfolio (number of policies cont.)			
	Vakuutusyhdistelmät II - III Försäkringskombinationer II - III Combinations of insurance policies II - III (cont.)			
	Pakettiautot Paketbilar Vans	Kuorma-autot Lastbilar Lorries	Linja-autot Bussar Buses	Erikoisautot Specialbilar Special cars
	20	21	22	23
A-Vakuutus	1 858	1 077	56	189
Hämeen Vakuutus	1 383	173	15	117
Lähivakuutus	39	20	—	5
Palonvara	22	2	—	2
Pohjola	12 862	1 226	143	1 090
Sampo	10 344	443	45	799
Svensk-Finland	989	156	6	89
Teollisuusvakuutus	754	450	1	92
Teva-Re	—	—	—	—
Työväen Turva	1 544	74	17	100
Vahinko-Kansa	4 563	150	19	305
Vahinko-Tapiola	12 407	1 108	104	567
Yrittäjän-Fennia	6 140	780	330	520
Yritys-Sampo	2 881	1 113	230	513
Ålands	774	39	—	54
1) Yhteensä - Sammanlagt Total	56 560	6 811	966	4 442
2) Ingosstrakh	—	—	—	—

Yhtiön nimi Bolagets namn Name of company	Vakuutuskanta (vakuutusten lukumäärä jatk.) Försäkringsbestånd (antal försäkringar forts.) Insurance portfolio (number of policies cont.)			
	Vakuutusyhdistelmät II - III Försäkringskombinationer II - III Combinations of insurance policies II - III			
	Perävaunut Släpvagnar Trailers	Keltaiset koenumerot Gula nummerplåtar Yellow temporary numbers	Ryhmävakuutukset Gruppförsäkringar Group insurances	Yhteensä Sammanlagt Total
	29	30	31	32
A-Vakuutus	1 084	1	—	22 720
Hämeen Vakuutus	565	—	1	15 514
Lähivakuutus	22	—	5	533
Palonvara	13	—	—	1 029
Pohjola	8 647	1	130	174 028
Sampo	8 258	—	23	174 524
Svensk-Finland	409	1	3	12 562
Teollisuusvakuutus	1 328	1	2	11 305
Teva-Re	—	—	—	—
Työväen Turva	901	—	3	21 786
Vahinko-Kansa	3 618	—	4	76 076
Vahinko-Tapiola	6 814	—	—	172 788
Yrittäjän-Fennia	3 000	2	148	68 520
Yritys-Sampo	1 904	4	49	16 077
Ålands	83	—	5	6 457
1) Yhteensä - Sammanlagt Total	36 646	10	373	773 919
2) Ingosstrakh	—	—	—	—

Moottoripyörät Motorcyklar <i>Motorcycles</i>	Mopot Mopeder <i>Mopeds</i>	Moottorikelkat Motorkälkar <i>Skidoos</i>	Traktorit Traktorer <i>Tractors</i>	Moottorityökoneet Anordningar för- sädä med motor <i>Motor working machines</i>
24	25	26	27	28
444	254	606	1 761	389
266	152	85	4 307	109
9	7	9	161	4
12	9	5	629	4
4 908	3 130	2 936	14 419	1 163
3 376	3 005	2 138	17 910	289
173	273	148	4 634	196
285	205	243	355	327
—	—	—	—	—
339	491	278	1 118	64
1 475	1 256	935	3 226	158
1 327	2 344	3 010	40 191	1 316
590	1 060	1 040	6 080	850
275	286	531	2 599	1 160
151	67	—	1 704	62
13 630	12 539	11 964	99 094	6 091
—	—	—	—	—

Lisäturvavakuutukset Tillägsskyddförsäkringar <i>Additional security insurances</i>				Vakuutusmaksutulo Premieinkomst <i>Premium income</i>
Lasivakuutus Glasförsäkring <i>Glass insurance</i>	SOS-autopalveluvakuus SOS-bilserviceförsäkring <i>Emergency road service damages</i>	Muut vakuutukset Övriga försäkringar <i>Other insurances</i>	Yhteensä Sammanlagt <i>Total</i>	1 000 mk
33	34	35	36	37
439	—	5 383	64 893	90 384
62	—	2 051	29 426	21 170
9	—	241	2 546	4 895
3	—	11	2 056	1 348
183	—	15 733	419 721	370 094
—	248 484	60 356	678 923	267 644
—	—	—	27 852	26 993
38	17	1 102	58 332	55 689
—	—	—	—	—
51	—	481	40 289	26 391
206	—	17 121	164 437	92 253
1 911	—	46 987	388 853	260 182
1 050	73 870	18 130	244 600	147 933
—	32 739	13 938	99 455	83 975
—	—	—	13 336	9 083
3 952	355 110	181 534	2 234 719	1 458 034
189	—	—	423	714

36. Autovakuutus - Bilförsäkring - Motor vehicle insurance

Yhtiön nimi Bolagets namn Name of company	Vakuutusmaksuvastuun muutos Förändring i premieansvaret Change in premium reserve	Suoritettut korvaukset Erlagda ersättningar Claims paid	Vakuutuksen perusosasta korvatut vahingot Skador som ersatts ur försäkringens grunddel Claims paid from the basic amount of insurance	
	1 000 mk	Vaunuvahingot Vagnskador Motor vehicle damages	Hirvivahingot Älgskador Deer damages	
		Vahinkojen lukumäärä Antal skador Number of claims	Korvaukset Ersättningar Claims paid	Vahinkojen lukumäärä Antal skador Number of claims
			1 000 mk	
	38	39	40	41
A-Vakuutus	— 3 019	2 410	37 746	267
Hämeen Vakuutus	490	698	9 230	76
Lähivakuutus	— 231	192	2 007	7
Palonvara	129	44	347	—
Pohjola	— 1 188	14 630	153 792	1 144
Sampo	— 6 566	10 437	104 959	719
Svensk-Finland	485	923	11 386	66
Teollisuusvakuutus	— 1 027	3 342	33 791	119
Teva-Re	—	—	—	—
Työväen Turva	412	880	8 085	71
Vahinko-Kansa	— 6 651	3 522	33 138	289
Vahinko-Tapiola	— 2 155	10 113	97 509	864
Yrittäjien-Fennia	— 732	5 170	60 300	440
Yritys-Sampo	— 90	3 168	47 481	150
Ålands	— 89	486	4 125	114
1) Yhteensä - Sammanlagt Total	— 20 232	56 015	X 603 896	4 326
2) Ingosstrakh	— 142	74	847	—

Yhtiön nimi Bolagets namn Name of company	Suoritettut korvaukset (jatk.) Erlagda ersättningar (forts.) Claims paid (cont.)			
	Vakuutuksen perusosasta korvatut vahingot (jatk.) Skador som ersatts ur försäkringens grunddel (forts.) Claims paid from the basic amount of insurance (cont.)			
	Autopalveluvahingot Bilserviceskador Emergency road service damages		Oikeusturvavahingot Rättsskyddsskador Losses of legal protection	
	Vahinkojen lukumäärä Antal skador Number of claims	Korvaukset Ersättningar Claims paid	Vahinkojen lukumäärä Antal skador Number of claims	Korvaukset Ersättningar Claims paid
	1 000 mk		1 000 mk	
	47	48	49	50
A-Vakuutus	1 143	736	118	631
Hämeen Vakuutus	430	398	20	110
Lähivakuutus	53	390	60	127
Palonvara	30	27	3	21
Pohjola	9 394	5 552	446	2 377
Sampo	5 951	3 801	241	1 231
Svensk-Finland	733	460	11	47
Teollisuusvakuutus	1 348	944	41	247
Teva-Re	—	—	—	—
Työväen Turva	770	519	4	18
Vahinko-Kansa	3 031	1 831	120	698
Vahinko-Tapiola	9 565	6 071	269	1 556
Yrittäjien-Fennia	3 510	2 380	180	1 180
Yritys-Sampo	1 378	1 158	37	270
Ålands	504	308	20	120
1) Yhteensä - Sammanlagt Total	37 840	X 24 575	1 570	8 633
2) Ingosstrakh	—	—	—	—

Korvaukset Ersättningar Claims paid 1 000 mk	Palovahingot Brandskador Fire damages		Varkausvahingot Stöldskador Bulglary damages	
	Vahinkojen lukumäärä Antal skador Number of claims	Korvaukset Ersättningar Claims paid 1 000 mk	Vahinkojen lukumäärä Antal skador Number of claims	Korvaukset Ersättningar Claims paid 1 000 mk
42	43	44	45	46
2 774	216	4 812	1 049	6 368
664	67	372	336	2 486
81	12	33	14	302
—	2	13	15	73
11 094	816	9 918	9 849	57 029
6 525	704	5 513	7 585	41 721
736	67	567	332	1 566
1 549	78	1 021	1 752	12 199
—	—	—	—	—
597	74	477	660	3 490
2 434	255	2 372	3 103	15 547
7 342	781	7 850	6 753	39 337
4 120	350	4 230	3 470	20 370
2 104	146	2 185	1 238	12 927
802	17	328	74	413
X 40 822	3 585	X 39 691	36 230	O 213 828
—	—	—	—	—

				Lisäturvavakuutuksista korvatut vahingot Skador som ersatts ut tilläggskydds försäkringar Claims paid from additional insurance
Muut vahingot Övriga skador Other damages		Yhteensä Sammanlagt Total		
Vahinkojen lukumäärä Antal skador Number of claims	Korvaukset Ersättningar Claims paid 1 000 mk	Vahinkojen lukumäärä Antal skador Number of claims	Korvaukset Ersättningar Claims paid 1 000 mk	Vahinkojen lukumäärä Antal skador Number of claims
51	52	53	54	55
205	511	5 408	53 578	111
50	167	1 677	13 427	16
6	31	344	2 971	1
15	39	109	520	—
1 430	3 529	37 709	243 291	124
1 256	3 266	26 893	167 016	10
92	224	2 224	14 986	40
42	693	6 722	50 444	1 536
—	—	—	—	—
86	195	2 545	13 381	14
403	1 069	10 723	57 089	37
887	2 356	29 232	162 021	223
500	1 350	13 620	93 930	180
251	1 048	6 368	67 173	38
33	77	1 248	6 173	60
5 256	14 555	144 822	946 000	2 390
17	360	91	1 207	17

36. Autovakuutus - Bilförsäkring - Motor vehicle insurance

Yhtiön nimi Bolagets namn Name of company	Suoritettut korvaukset (jatk.) Erlagda ersättningar (forts.) Claims paid (cont.)	Lisäturvavakuutuksista korvatut vahingot (jatk.) Skador som ersatts ur tilläggskydds-försäkringar (forts.) Claims paid from additional insurance (cont.)		
	Lasivahingot (jatk.) Glasskador (forts.) Glass damages (cont.)	SOS-autopalveluvahingot SOS-bilserviceskador Emergency road service damages	Muut vahingot Övriga skador Other damages	
	Korvaukset Ersättningar Claims paid 1 000 mk	Vahinkojen lukumäärä Antal skador Number of claims	Korvaukset Ersättningar Claims paid 1 000 mk	Vahinkojen lukumäärä Antal skador Number of claims
	56	57	58	59
A-Vakuutus	297	—	—	1 020
Hämeen Vakuutus	62	—	—	27
Lähivakuutus	2	—	—	2
Palonvara	—	—	—	—
Pohjola	825	1	20	512
Sampo	12	1	—	454
Svensk-Finland	91	—	—	570
Teollisuusvakuutus	2 038	—	—	159
Teva-Re	—	—	—	—
Työväen Turva	34	1	4	36
Vahinko-Kansa	95	—	—	991
Vahinko-Tapiola	434	—	—	3 090
Yrittäjien-Fennia	1 100	30	50	200
Yritys-Sampo	100	—	—	73
Ålands	164	—	—	8
1) Yhteensä - Sammanlagt Total	X 5 254	33	X 74	7 142
2) Ingosstrakh	61	—	—	—

Yhtiön nimi Bolagets namn Name of company	Korvausvastaun muutos Förändring i ersättningsansvaret Change in claims reserve	Vastuuvelka vuoden lopussa Ansvarsskuld vid årets slut Underwriting reserves at the end of year		
		Vakuutusmaksuvastuu Premieansvar Premium reserve	Yhtiön oma osuus vakuutusmaksuvastuusta Bolagets egen andel av premieansvaret Company's own share of premium reserve	Korvausvastuu Ersättningsansvar Claims reserve
	1 000 mk	1 000 mk	1 000 mk	1 000 mk
	65	66	67	68
A-Vakuutus	9 529	33 179	33 179	57 258
Hämeen Vakuutus	989	8 468	8 488	7 800
Lähivakuutus	321	1 958	1 958	5 257
Palonvara	39	539	270	162
Pohjola	55 800	148 038	147 620	111 760
Sampo	— 7 230	93 675	93 675	143 953
Svensk-Finland	1 955	10 797	9 598	31 232
Teollisuusvakuutus	4 023	19 037	19 037	25 240
Teva-Re	— 444	—	—	963
Työväen Turva	1 479	10 556	10 415	4 809
Vahinko-Kansa	1 506	41 514	41 514	21 301
Vahinko-Tapiola	61 372	104 073	104 073	372 574
Yrittäjien-Fennia	16 938	52 487	52 487	201 837
Yritys-Sampo	— 720	29 391	29 391	44 794
Ålands	416	3 633	2 871	14 139
1) Yhteensä - Sammanlagt Total	145 973	557 345	554 576	1 043 079
2) Ingosstrakh	— 309	286	16	261

Korvaukset Ersättningar Claims paid 1 000 mk	Oikeudenkäynti- ja järjestelykulut Rättegångs- och regleringskostnader Legal expenses and claims settlement expenses		Yhteensä Sammanlagt Total	
	Vahinkojen lukumäärä Antal skador Number of claims	Korvaukset Ersättningar Claims paid 1 000 mk	Vahinkojen lukumäärä Antal skador Number of claims	Korvaukset Ersättningar Claims paid 1 000 mk
60	61	62	63	64
3 909	—	504	6 539	58 288
74	—	63	1 720	13 626
4	—	79	347	3 056
—	—	—	109	520
1 801	—	3 625	38 346	249 562
842	—	7 083	27 358	174 953
2 071	—	141	2 834	17 289
297	—	74	8 417	52 853
—	—	—	—	—
67	—	380	2 596	13 866
1 457	—	2 739	11 751	61 380
6 575	—	7 306	32 545	176 336
391	—	3 900	14 030	99 371
428	—	1 536	6 479	69 237
83	—	—	1 316	6 420
X 17 999	—	27 430	154 387	996 757
—	—	—	108	1 268

Yhtiön oma osuus
korvausvastuusta
Bolagets egen andel av
ersättningsansvaret
Company's own share
of claims reserve

1 000 mk

69
57 258
7 800
5 257
81
111 604
143 953
30 782
25 240
963
4 766
21 301
372 574
201 643
44 794
13 910
1 041 926

37. Kaskovakuutus - Kaskoförsäkring - Hull insurance

Yhtiön nimi Bolagets namn Name of company	Yhtiö alkoi myöntää vakuutuksia vuonna Bolaget bör- jade bevilja försäkringar år Year of commencement of business	Vakuutusten lukumäärä Antal försäkringar Number of policies	Ilmoitettujen vahinkojen lukumäärä Antal anmälda skador Number of claims	Vakuutuskanta Försäkringsbestånd Insurance portfolio Laivakasko, siviili Fartygskasko, civil Ship hull, civil Vakuutusten lukumäärä Antal försäkringar Number of policies
	2	3	4	5
Alandia	1 948	—	—	—
A-Vakuutus	1 964	1 791	97	—
Effoa	1 942	18	8	18
Hämeen Vakuutus	1 980	1 772	100	—
Lähivakuutus	1 987	118	1	—
Pankavara	1 944	1	—	1
Pohjola	1 919	21 288	1 232	407
Redarnas	1 938	—	31	—
Sampo	1 966	27 522	1 355	—
Svensk-Finland	1 981	3 765	219	—
Teollisuusvakuutus	1 898	9 400	818	886
Teva-Re	1 987	—	—	—
Työväen Turva	1 965	2 887	122	—
Vahinko-Kansa	1 962	3 492	193	—
Vahinko-Tapiola	1 953	11 314	691	—
Yritys-Sampo	1 994	6 967	356	—
Yrittäjän-Fennia	1 938	16 670	610	—
1) Yhteensä - Sammanlagt Total		107 005	5 833	1 312
2) Ingosstrakh	1 973	10	2	4
3) Yhteensä - Sammanlagt Total		107 015	5 835	1 316

1) Kotimaiset yhtiöt - Inhemiska bolag - Finnish companies

2) Ulkomaiset yhtiöt - Utländska bolag - Foreign companies

3) Kotimaiset- ja ulkomaiset yhtiöt - Inhemiska och utländska bolag - Finnish and foreign companies

		Laivakasko, sota Fartygskasko, krig Ship hull, war		
Vakuutussumma Försäkringssumma Sum insured	Vakuutusmaksutulo Premieinkomst Premium income	Vakuutusten lukumäärä Antal försäkringar Number of policies	Vakuutussumma Försäkringssumma Sum insured	Vakuutusmaksutulo Premieinkomst Premium income
1 000 mk	1 000 mk		1 000 mk	1 000 mk
6	7	8	9	10
—	3 545	—	—	—
—	—	—	—	—
18 400	5 573	—	—	—
—	—	—	—	—
—	—	—	—	—
3 000	30	—	—	—
16 593 754	75 647	72	11 483 062	2 129
—	87 215	—	—	2 253
—	—	—	—	—
—	—	—	—	—
10 409 804	84 811	78	5 700 951	1 332
—	—	—	—	—
—	—	—	—	—
—	—	—	—	—
—	47	—	—	—
—	—	—	—	—
—	—	—	—	—
27 024 958	256 774	150	17 184 013	5 714
93 125	878	2	93 125	20
27 118 083	257 652	152	17 277 138	5 734

37. Kaskovakuutus - Kaskoförsäkring - Hull insurance

Yhtiön nimi Bolagets namn Name of company	Vakuutuskanta (jatk.) Försäkringsbestånd (forts.) Insurance portfolio (cont.)			Venevakuutus Båtförsäkring Yacht insurance
	Laivanomistajan vastuu (P & I) Fartygsägarens ansvar (P & I) Protection an indemnity liability (P & I)	Vakuutussumma Försäkringssumma Sum insured	Vakuutusmaksutulo Premieinkomst Premium income	Vakuutusten lukumäärä Antal försäkringar Number of policies
	11	12	13	14
Alandia	—	—	—	—
A-Vakuutus	—	—	—	1 791
Effoa	—	—	—	—
Hämeen Vakuutus	—	—	—	1 772
Lähivakuutus	—	—	—	89
Pankavara	—	—	—	—
Pohjola	18	55 000	59	19 343
Redarnas	—	—	—	—
Sampo	—	—	—	27 181
Svensk-Finland	—	—	—	3 765
Teollisuusvakuutus	—	—	93	8 436
Teva-Re	—	—	—	—
Työväen Turva	—	—	—	2 887
Vahinko-Kansa	—	—	—	3 492
Vahinko-Tapiola	—	—	—	11 099
Yritys-Sampo	—	—	—	6 809
Yrittäjien-Fennia	—	—	—	16 500
1) Yhteensä - Sammanlagt Total	18	55 000	152	103 164
2) Ingosstrakh	—	—	—	4
3) Yhteensä - Sammanlagt Total	18	55 000	152	103 168

1) Kotimaiset yhtiöt - Inhemiska bolag - Finnish companies

2) Ulkomaiset yhtiöt - Utländska bolag - Foreign companies

3) Kotimaiset- ja ulkomaiset yhtiöt - Inhemiska och utländska bolag - Finnish and foreign companies

		Lentokasko Flygkasko <i>Aircraft hull insurance</i>		
Vakuutussumma Försäkringssumma <i>Sum insured</i>	Vakuutusmaksutulo Premieinkomst <i>Premium income</i>	Vakuutusten lukumäärä Antal försäkringar <i>Number of policies</i>	Vakuutussumma Försäkringssumma <i>Sum insured</i>	Vakuutusmaksutulo Premieinkomst <i>Premium income</i>
1 000 mk	1 000 mk		1 000 mk	1 000 mk
15	16	17	18	19
—	1 199	—	—	234
82 931	968	—	106 222	56
—	—	—	—	—
31 922	781	—	42 489	23
4 565	44	5	610	35
—	—	—	—	—
1 919 460	14 286	454	1 951 287	3 514
—	—	—	—	—
1 485 887	13 385	97	1 487 116	1 356
292 148	2 561	—	79 667	41
913 489	7 451	—	1 966 117	1 037
—	—	—	—	—
142 036	1 189	—	106 222	56
170 838	2 198	—	318 667	164
636 884	6 763	63	10 310	606
431 918	3 380	48	—	—
668 400	7 192	42	389 350	300
6 780 478	61 397	709	6 458 057	7 422
206	4	—	—	—
6 780 684	61 401	709	6 458 057	7 422

37. Kaskovakuutus - Kaskoförsäkring - Hull insurance

Yhtiön nimi Bolagets namn Name of company	Vakuutuskanta (jatk.) Försäkringsbestånd (forts.) Insurance portfolio (cont.)		Yhteensä Sammanlagt Total	
	Lentovastuu Flygansvar Aviation liability	Vakuutusmaksutulo Premieinkomst Premium income	Vakuutusten lukumäärä Antal försäkringar Number of policies	Vakuutussumma Försäkringssumma Sum insured
	20	21	22	23
		1 000 mk		1 000 mk
Alandia	—	—	—	—
A-Vakuutus	—	—	1 791	189 153
Effoa	—	—	18	18 400
Hämeen Vakuutus	—	—	1 772	74 411
Lähivakuutus	24	10	118	5 175
Pankavara	—	—	1	3 000
Pohjola	994	1 034	21 288	32 002 563
Redarnas	—	—	—	—
Sampo	244	—	27 522	2 973 003
Svensk-Finland	—	—	3 765	371 815
Teollisuusvakuutus	—	—	9 400	18 990 361
Teva-Re	—	—	—	—
Työväen Turva	—	—	2 887	248 258
Vahinko-Kansa	—	—	3 492	489 505
Vahinko-Tapiola	152	260	11 314	647 194
Yritys-Sampo	110	—	6 967	431 918
Yrittäjän-Fennia	128	285	16 670	1 057 750
1) Yhteensä - Sammanlagt Total	1 652	1 589	107 005	57 502 506
2) Ingosstrakh	—	—	10	186 456
3) Yhteensä - Sammanlagt Total	1 652	1 589	107 015	57 688 962

1) Kotimaiset yhtiöt - Inhemiska bolag - Finnish companies

2) Ulkomaiset yhtiöt - Utländska bolag - Foreign companies

3) Kotimaiset- ja ulkomaiset yhtiöt - Inhemiska och utländska bolag - Finnish and foreign companies

	Vakuutusmaksuvastuun muutos Förändring i premieansvaret Change in premium reserve	Suoritetut korvaukset Erlagda ersättningar Claims paid		
		Laivakasko, siviili Fartygskasko, civil Ship hull, civil		Laivakasko, sota Fartygskasko, krig Ship hull, war
Vakuutusmaksutulo Premieinkomst Premium income		Lukumäärä Antal Number	Korvaukset Ersättningar Claims paid	Lukumäärä Antal Number
1 000 mk	1 000 mk		1 000 mk	
24	25	26	27	28
4 978	—	—	1 318	—
1 024	— 83	—	—	—
5 573	—	21	4 422	—
804	36	—	—	—
89	— 2	—	—	—
30	—	—	—	—
96 669	— 272	104	144 001	—
89 468	— 285	—	120 235	—
14 741	— 95	—	1 707	—
2 602	— 33	—	—	—
94 724	— 5 051	195	134 090	—
—	—	—	—	—
1 245	— 5	—	—	—
2 362	— 125	—	—	—
7 582	— 363	1	28	—
3 380	— 5	—	—	—
7 777	— 11	—	—	—
333 048	— 5 492	321	405 801	—
902	— 1	3	1 367	—
333 950	— 5 491	324	407 168	—

37. Kaskovakuutus - Kaskoförsäkring - Hull insurance

Yhtiön nimi Bolagets namn Name of company	Suoritetut korvaukset (jatk.) Erlagda ersättningar (forts.) Claims paid (cont.)			
	Laivakasko, sota (jatk.) Fartygskasko, krig (forts.) Ship hull, war (cont.)	Laivanomistajan vastuu (P & I) Fartygsägarens ansvar (P & I) Protection an indemnity liability (P & I)	Venevakuutus Båtförsäkring Yacht insurance	
	Korvaukset Ersättningar Claims paid	Lukumäärä Antal Number	Korvaukset Ersättningar Claims paid	Lukumäärä Antal Number
	1 000 mk		1 000 mk	
	29	30	31	32
Alandia	—	—	—	—
A-Vakuutus	—	—	—	85
Effoa	—	—	—	—
Hämeen Vakuutus	—	—	—	100
Lähivakuutus	—	—	—	—
Pankavara	—	—	—	—
Pohjola	—	—	182	1 102
Redarnas	—	—	—	—
Sampo	—	—	—	1 378
Svensk-Finland	—	—	—	183
Teollisuusvakuutus	—	—	221	623
Teva-Re	—	—	—	—
Työväen Turva	—	—	—	116
Vahinko-Kansa	—	—	—	157
Vahinko-Tapiola	—	—	—	691
Yritys-Sampo	—	—	—	355
Yrittäjien-Fennia	—	—	—	558
1) Yhteensä - Sammanlagt Total	—	—	403	5 348
2) Ingosstrakh	—	—	—	—
3) Yhteensä - Sammanlagt Total	—	—	403	5 348

1) Kotimaiset yhtiöt - Inhemiska bolag - Finnish companies

2) Ulkomaiset yhtiöt - Utländska bolag - Foreign companies

3) Kotimaiset- ja ulkomaiset yhtiöt - Inhemiska och utländska bolag - Finnish and foreign companies

Korvaukset Ersättningar Claims paid	Lentokasko Flygkasko Aircraft hull insurance		Lentovastuu Flygansvar Aviation liability	
	Lukumäärä Antal Number	Korvaukset Ersättningar Claims paid	Lukumäärä Antal Number	Korvaukset Ersättningar Claims paid
1 000 mk		1 000 mk		1 000 mk
33	34	35	36	37
340	—	—	—	—
554	—	—	—	6
—	—	—	—	—
1 021	—	—	—	3
—	1	38	—	—
—	—	—	—	—
10 758	26	1 882	9	474
—	—	—	—	—
10 889	3	23	1	228
2 071	—	1	—	4
6 270	—	10	—	—
—	—	—	—	—
1 021	—	1	—	5
1 361	—	2	—	16
5 567	—	31	—	—
3 790	—	—	1	1
5 443	4	31	6	167
X 49 085	34	2 019	17	904
—	—	—	—	—
49 085	34	2 019	17	904

37. Kaskovakuutus - Kaskoförsäkring - Hull insurance

Yhtiön nimi Bolagets namn Name of company	Suoritetut korvaukset (jatk.) Erlagda ersättningar (forts.) Claims paid (cont.)		Korvausvastuun muutos Förändring i ersättningsansvaret Change in claims reserve	Vastuuelka vuoden lopussa Ansvarsskuld vid årets slut Underwriting reserves
	Yhteensä Sammanlagt Total			Vakuutusmaksuvastuu Premieansvar Premium reserve
	Lukumäärä Antal Number	Korvaukset Ersättningar Claims paid		
		1 000 mk	1 000 mk	1 000 mk
	38	39	40	41
Alandia	—	1 658	350	395
A-Vakuutus	85	560	40	302
Effoa	21	4 422	2 869	—
Hämeen Vakuutus	100	1 024	— 181	234
Lähivakuutus	1	38	2	21
Pankavara	—	—	127	—
Pohjola	1 241	157 297	— 1 211	10 382
Redarnas	—	120 235	10 814	16 684
Sampo	1 382	12 847	20	4 022
Svensk-Finland	183	2 076	— 107	768
Teollisuusvakuutus	818	140 591	12 813	19 456
Teva-Re	—	—	— 8	—
Työväen Turva	116	1 027	— 7	357
Vahinko-Kansa	157	1 379	31	659
Vahinko-Tapiola	692	5 626	— 235	3 160
Yritys-Sampo	356	3 791	94	1 008
Yrittäjien-Fennia	568	5 641	1 110	2 158
1) Yhteensä - Sammanlagt Total	5 720	458 212	26 521	59 606
2) Ingosstrakh	3	1 367	— 690	10
3) Yhteensä - Sammanlagt Total	5 723	459 579	25 831	59 616

1) Kotimaiset yhtiöt - Inhemiska bolag - Finnish companies

2) Ulkomaiset yhtiöt - Utländska bolag - Foreign companies

3) Kotimaiset- ja ulkomaiset yhtiöt - Inhemiska och utländska bolag - Finnish and foreign companies

at the end of year

Yhtiön oma osuus vakuutusmaksuvastuusta Bolagets egen andel av premieansvaret <i>Company's own share of premium reserve</i>	Korvausvastuu Ersättningsansvar <i>Claims reserve</i>	Yhtiön oma osuus korvausvastuusta Bolagets egen andel av ersättningsansvaret <i>Company's own share of claims reserve</i>
1 000 mk	1 000 mk	1 000 mk
42	43	44
277	1 246	361
302	243	239
—	11 198	11 198
234	150	148
18	11	10
—	2 598	2 598
6 304	45 265	13 849
1 021	91 922	41 748
4 022	7 002	6 240
736	490	466
8 602	44 442	22 819
—	16	16
357	231	226
659	717	703
2 786	1 570	1 285
1 008	775	775
2 158	6 260	5 876
28 484	214 136	108 557
2	11 257	7
28 486	225 393	108 564

38. Tavaravakuutus - Varuförsäkring - Cargo insurance

Yhtiön nimi Bolagets namn Name of company	Yhtiö alkoi myöntää vakuutuksia vuonna Bolaget bör- jade bevilja försäkringar år Year of commencement of business	Ilmoitettujen vahinkojen lukumäärä Antal anmälda skador Number of claims	Vakuutusmaksutulo Premieinkomst Premium income	
			Siviilivakuutus ilman matkatavaravakuutusta Civilförsäkring utan ressegods-försäkring Civil insurance without baggage insurance	Matkatavaravakuutus Resegods-försäkring Insurance on baggage
			1 000 mk	1 000 mk
	2	3	4	5
Alandia	1 948	—	787	—
A-Vakuutus	1 964	888	7 500	100
Eurooppalainen	1 922	30 196	9 587	41 457
Hämeen Vakuutus	1 967	—	—	—
Lähivakuutus	1 978	254	84	899
Meijerien	1 976	13	436	—
Osuuspankkien	1 983	1	221	—
Pankavara	1 974	332	9 148	—
Pohjola	1 919	11 254	102 267	—
Sampo	1 909	2 815	2 217	6 144
Svensk-Finland	1 974	236	1 269	460
Säästöpankkien	1 978	—	185	—
Teollisuusvakuutus	1 898	21 133	77 285	5 586
Teva-Re	1 976	—	—	—
Työväen Turva	1 965	129	113	321
Vahinko-Kansa	1 969	436	236	1 069
Vahinko-Tapiola	1 953	3 670	16 518	5 095
Yritys-Sampo	1 994	7 171	33 335	1 872
Yrittäjien-Fennia	1 938	3 700	17 586	5 115
1) Yhteensä - Sammanlagt Total		82 228	278 774	68 118
2) Ingosstrakh	1 952	92	5 773	—
2) New Hampshire	1 988	3	871	—
3) Yhteensä - Sammanlagt Total		82 323	285 418	68 118

1) Kotimaiset yhtiöt - Inhemiska bolag - Finnish companies

2) Ulkomaiset yhtiöt - Utländska bolag - Foreign companies

3) Kotimaiset- ja ulkomaiset yhtiöt - Inhemiska och utländska bolag - Finnish and foreign companies

		Vakuutusmaksuvastuun muutos	Suoritetut korvaukset	
		Förändring i	Erlagda ersättningar	
		premieansvaret	Claims paid	
Sota	Yhteensä	Change in premium	Siviilivakuutus ilman	
Krig	Sammanlagt	reserve	matkatavravakuutusta	
War	Total		Civilförsäkring utan	
			resegodsförsäkring	
			Civil insurance without	
			Insurance on baggage	
			Lukumäärä	Korvaukset
			Antal	Ersättningar
			Number	Claims paid
1 000 mk	1 000 mk	1 000 mk		1 000 mk
6	7	8	9	10
—	787	—	—	—
—	7 600	391	514	4 222
164	51 208	— 398	16 830	6 715
—	—	—	—	—
—	983	1	—	—
—	436	—	13	534
—	221	—	1	17
—	9 148	108	332	— 3 440
4 235	106 502	340	11 742	74 564
21	8 382	— 508	470	1 459
—	1 729	18	88	486
—	185	—	—	—
8 959	91 830	— 192	19 866	51 491
—	—	—	—	—
—	434	9	11	76
—	1 305	— 72	44	210
1 100	22 713	137	2 341	6 979
588	35 795	480	6 827	13 759
311	23 012	— 209	2 080	8 008
15 378	362 270	105	61 159	X 165 080
—	5 773	240	92	1 760
—	871	36	3	88
15 378	368 914	381	61 254	166 928

38. Tavaravakuutus - Varuförsäkring - Cargo insurance

Yhtiön nimi Bolagets namn Name of company	Suoritetut korvaukset (jatk.) Erlagda ersättningar (forts.) Claims paid (cont.)			
	Matkatavaravakuutus Resegodsförsäkring Insurance on baggage		Sota Krig War	
	Lukumäärä Antal Number	Korvaukset Ersättningar Claims paid 1 000 mk	Lukumäärä Antal Number	Korvaukset Ersättningar Claims paid 1 000 mk
	11	12	13	14
Alandia	—	—	—	—
A-Vakuutus	129	256	—	—
Eurooppalainen	11 649	15 154	—	—
Hämeen Vakuutus	—	—	—	—
Lähivakuutus	292	318	—	—
Meijerien	—	—	—	—
Osuuspankkien	—	—	—	—
Pankavara	—	—	—	—
Pohjola	—	—	—	—
Sampo	2 348	3 201	—	—
Svensk-Finland	108	156	—	—
Säästöpankkien	—	—	—	—
Teollisuusvakuutus	1 696	3 867	—	—
Teva-Re	—	—	—	—
Työväen Turva	101	115	—	—
Vahinko-Kansa	392	507	—	—
Vahinko-Tapiola	1 596	1 558	—	—
Yritys-Sampo	344	600	—	—
Yrittäjien-Fennia	1 210	2 556	—	—
1) Yhteensä - Sammanla Total	19 865	28 288	—	—
2) Ingosstrakh	—	—	—	—
2) New Hampshire	—	—	—	—
3) Yhteensä - Sammanla Total	19 865	28 288	—	—

1) Kotimaiset yhtiöt - Inhemiska bolag - Finnish companies

2) Ulkomaiset yhtiöt - Utländska bolag - Foreign companies

3) Kotimaiset- ja ulkomaiset yhtiöt - Inhemiska och utländska bolag - Finnish and foreign companies

Yhteensä Sammanlagt Total		Korvausvastuun muutos Förändring i ersättningsansvaret Change in claims reserve	Vastuovelka vuoden lopussa Ansvarsskuld vid årets slut Underwriting reserves	
			Vakuutusmaksuvastuu Premieansvar Premium reserve	Yhtiön oma osuus vakuutusmaksuvastuusta Bolagets egen andel av premieansvaret Company's own share of premium reserve
Lukumäärä Antal Number	Korvaukset Ersättningar Claims paid 1 000 mk	1 000 mk	1 000 mk	1 000 mk
15	16	17	18	19
—	—	—	57	46
643	4 478	2 099	1 873	1 873
28 479	21 869	13 047	9 173	9 173
—	—	2	—	—
292	318	382	148	148
13	534	—	—	—
1	17	157	—	—
332	—	3 440	457	457
11 742	74 564	56 442	5 325	4 789
2 818	4 660	—	1 221	1 221
196	642	467	192	176
—	—	—	—	—
21 562	55 358	9 237	5 150	5 091
—	—	—	—	—
112	191	5	99	99
436	717	227	151	151
3 937	8 537	10 068	2 424	2 398
7 171	14 359	9 059	4 523	4 523
3 290	10 564	6 493	3 025	3 025
81 024	193 368	110 572	33 818	33 170
92	1 760	624	937	41
3	88	38	43	19
81 119	195 216	111 234	34 798	33 230

38. Tavaravakuutus - Varuförsäkring - Cargo insurance

	Vastuuvelka vuoden lopussa (jatk.) Ansvarsskuld vid årets slut (forts.) <i>Underwriting reserves at the end of the year (cont.)</i>	
Yhtiön nimi Bolagets namn Name of company	Korvausvastuu Ersättningsansvar <i>Claims reserve</i>	Yhtiön oma osuus korvausvastuusta Bolagets egen andel av ersättningsansvaret <i>Company's own share of claims reserve</i>
	1 000 mk	1 000 mk
	20	21
Alandia	302	207
A-Vakuutus	7 822	7 822
Eurooppalainen	51 914	51 914
Hämeen Vakuutus	15	15
Lähivakuutus	2 798	2 798
Meijerien	6 378	6 378
Osuuspankkien	883	883
Pankavara	28 944	28 944
Pohjola	116 305	110 277
Sampo	13 056	13 056
Svensk-Finland	1 636	1 570
Säästöpankkien	37	37
Teollisuusvakuutus	62 483	62 084
Teva-Re	252	252
Työväen Turva	67	67
Vahinko-Kansa	878	878
Vahinko-Tapiola	88 918	88 815
Yritys-Sampo	33 898	33 898
Yrittäjän-Fennia	59 047	56 262
1) Yhteensä - Sammanla Total	475 633	466 157
2) Ingosstrakh	2 214	99
2) New Hampshire	152	51
3) Yhteensä - Sammanla Total	477 999	466 307

1) Kotimaiset yhtiöt - Inhemiska bolag - Finnish companies

2) Ulkomaiset yhtiöt - Utländska bolag - Foreign companies

3) Kotimaiset- ja ulkomaiset yhtiöt - Inhemiska och utländska bolag - Finnish and foreign companies

39. Palo- ja muu esinevakuutus yhdistelmiseen - Brand- och annan sakförsäkring -

	Yhtiö alkoi myöntää vakuutuksia vuonna	Vakuutusten lukumäärä Antal försäkringar Number of policies	Ilmoitettujen vahinkojen lukumäärä Antal anmälda skador Number of claims	Yksityistalouksien Försäkringar av Insurance policies
Yhtiön nimi Bolagets namn Name of company	Bolaget bör- jade bevilja försäkringar år Year of commencement of business			Palovakuutus Brandförsäkring Fire insurance
				Kanta Bestånd Portfolio
				Lukumäärä Antal Number
	2	3	4	5
A-Vakuutus	1 964	57 607	6 617	5 614
Hämeen Vakuutus	1 896	48 903	6 696	4 459
Lähivakuutus	1 963	2 124	252	176
Meijerien	1 978	73	9	—
Otso	1 953	649	28	—
Palonvara	1 946	4 425	489	680
Pohjola	1 891	638 598	59 993	53 841
Sampo	1 833	466 220	45 581	10 228
Svensk-Finland	1 927	41 937	5 567	6 899
Teollisuusvakuutus	1 890	93 134	6 289	—
Teva-Re	1 943	—	—	—
Tulenvara	1 947	33	5	—
Työväen Turva	1 910	123 166	8 757	12 188
Vahinko-Kansa	1 919	244 839	30 092	22 520
Vahinko-Tapiola	1 910	386 501	36 375	41 113
Yrittäjien-Fennia	1 929	197 420	20 200	19 720
Yritys-Sampo	1 994	129 007	14 429	3 046
Ålands	1 866	20 229	3 051	3 919
1) Yhteensä - Sammanlagt Total		2 454 865	244 430	184 403
2) Ingosstrakh	1 952	173	10	—
2) New Hampshire	1 988	19	—	—
3) Yhteensä - Sammanlagt Total		2 455 057	244 440	184 403

1) Kotimaiset yhtiöt - Inhemiska bolag - Finnish companies

2) Ulkomaiset yhtiöt - Utländska bolag - Foreign companies

3) Kotimaiset- ja ulkomaiset yhtiöt - Inhemiska och utländska bolag - Finnish and foreign companies

Fire and other combined property insurance

 vakuutukset
 privatekonomi
 of households

 Koti- ja huvilavakuutus
 Hem- och fritidshusförsäkring
 Householder's comprehens. house and summer house ins.

		Vahingot Skador Damages			Kanta Bestånd Portfolio
Maksutulo Premieinkomst Premium income	Lukumäärä Antal Number	Korvaukset Ersättningar Claims paid	Lukumäärä Antal Number	Maksutulo Premieinkomst Premium income	
1 000 mk		1 000 mk		1 000 mk	
6	7	8	9	10	
1 124	9	—	211	38 270	27 398
884	11	—	514	30 848	25 746
64	2	—	4	1 438	793
—	—	—	—	—	—
—	—	—	—	—	—
207	—	—	—	2 619	2 320
11 584	91	—	5 934	391 218	279 259
590	3	—	402	407 914	270 758
2 299	26	—	1 545	26 588	20 752
—	—	—	—	84 131	37 617
—	—	—	—	—	—
—	—	—	—	—	—
2 504	20	—	499	103 964	56 551
4 039	53	—	1 009	208 219	163 821
11 731	58	—	4 043	260 348	178 575
3 291	20	—	1 268	137 620	107 307
4 800	8	—	1 944	20 021	21 122
1 550	22	—	386	11 884	12 119
44 667	323	X	17 759	1 725 082	1 204 138
—	—	—	—	—	—
—	—	—	—	—	—
44 667	323		17 759	1 725 082	1 204 138

39. Palo- ja muu esinevakuutus yhdistelmiseen - Brand- och annan sakförsäkring -

Yhtiön nimi Bolagets namn Name of company	Yksityistalouksien vakuutukset (jatk.) Försäkringar av privatekonomi (forts.) Insurance policies of households (cont.)		Maatilavakuutus Landegendomsförsäkring Farm insurance	
	Koti- ja huvilavakuutus (jatk.) Hem- och fritidshusförsäkring (forts.) Household. comprehens. house and summer house ins. (c)		Kanta Bestånd Portfolio	
	Vahingot Skador Damages			
	Lukumäärä Antal Number	Korvaukset Ersätningar Claims paid 1 000 mk	Lukumäärä Antal Number	Maksutulo Premieinkomst Premium income 1 000 mk
	11	12	13	14
A-Vakuutus	4 738	17 971	603	875
Hämeen Vakuutus	3 980	14 761	5 160	12 929
Lähivakuutus	150	672	4	14
Meijerien	—	—	—	—
Otso	—	—	—	—
Palonvara	274	892	922	1 858
Pohjola	39 451	184 480	9 933	16 952
Sampo	42 249	147 612	7 700	15 226
Svensk-Finland	3 160	17 127	2 696	7 290
Teollisuusvakuutus	5 632	38 154	353	2 064
Teva-Re	—	—	—	—
Tulenvara	—	—	—	—
Työväen Turva	7 248	25 711	1 273	1 381
Vahinko-Kansa	26 999	79 850	661	1 283
Vahinko-Tapiola	21 333	99 987	37 623	91 790
Yrittäjien-Fennia	13 370	67 480	1 610	1 634
Yritys-Sampo	3 767	17 900	1 040	1 044
Ålands	2 078	9 225	837	1 918
1) Yhteensä - Sammanlagt Total	174 429	721 822	70 415	156 258
2) Ingosstrakh	—	—	—	—
2) New Hampshire	—	—	—	—
3) Yhteensä - Sammanlagt Total	174 429	721 822	70 415	156 258

1) Kotimaiset yhtiöt - Inhemiska bolag - Finnish companies

2) Ulkomaiset yhtiöt - Utländska bolag - Foreign companies

3) Kotimaiset- ja ulkomaiset yhtiöt - Inhemiska och utländska bolag - Finnish and foreign companies.

Fire and other combined property insurance

		Muut vakuutukset Övriga försäkringar Other insurances		
Vahingot Skador Damages		Kanta Bestånd Portfolio		Vahingot Skador Damages
Lukumäärä Antal Number	Korvaukset Ersättningar Claims paid 1 000 mk	Lukumäärä Antal Number	Maksutulo Premieinkomst Premium income 1 000 mk	Lukumäärä Antal Number
15	16	17	18	19
91	476	—	—	—
1 244	6 851	590	—	—
1	5	—	—	—
—	—	—	—	—
—	—	—	—	—
186	1 289	—	—	—
1 282	8 825	—	—	—
2 365	14 141	—	—	—
1 028	7 287	—	—	—
75	3 684	—	—	—
—	—	—	—	—
—	—	—	—	—
103	752	—	—	—
84	863	—	—	—
7 527	62 136	—	—	—
5	164	—	—	—
94	652	—	—	—
237	1 933	552	182	98
14 322	X 109 058	1 142	182	98
—	—	—	—	—
—	—	—	—	—
14 322	109 058	1 142	182	98

39. Palo- ja muu esinevakuutus yhdistelmiseen - Brand- och annan sakförsäkring -

Yhtiön nimi Bolagets namn Name of company	Yksityistalouksien vakuutukset (jatk.) Försäkringar av privatekonomi (forts.) Insurance policies of households (cont.)			
	Muut vakuutukset (jatk.) Övriga försäkringar (forts.) Other insurances (cont.)	Yhteensä Sammanlagt Total		
	Vahingot (jatk.) Skador (forts.) Damages (cont.)	Kanta Bestånd Portfolio		Vahingot Skador Damages
	Korvaukset Ersättningar Claims paid	Lukumäärä Antal Number	Maksutulo Premieinkomst Premium income	Lukumäärä Antal Number
	1 000 mk		1 000 mk	
	20	21	22	23
A-Vakuutus	—	44 487	29 397	4 838
Hämeen Vakuutus	—	41 057	39 559	5 235
Lähivakuutus	—	1 618	871	153
Meijerien	—	—	—	—
Otso	—	—	—	—
Palonvara	—	4 221	4 385	460
Pohjola	—	454 992	307 795	40 824
Sampo	—	425 842	286 574	44 617
Svensk-Finland	—	36 183	30 341	4 214
Teollisuusvakuutus	—	84 484	39 681	5 707
Teva-Re	—	—	—	—
Tulenvara	—	—	—	—
Työväen Turva	—	117 425	60 436	7 371
Vahinko-Kansa	—	231 400	169 143	27 136
Vahinko-Tapiola	—	339 084	282 096	28 918
Yrittäjien-Fennia	—	158 950	112 232	13 395
Yritys-Sampo	—	24 107	26 966	3 869
Ålands	144	17 192	15 769	2 435
1) Yhteensä - Sammanlagt Total	144	1 981 042	1 405 245	189 172
2) Ingosstrakh	—	—	—	—
2) New Hampshire	—	—	—	—
3) Yhteensä - Sammanlagt Total	144	1 981 042	1 405 245	189 172

1) Kotimaiset yhtiöt - Inhemiska bolag - Finnish companies

2) Ulkomaiset yhtiöt - Utländska bolag - Foreign companies

3) Kotimaiset- ja ulkomaiset yhtiöt - Inhemiska och utländska bolag - Finnish and foreign companies

Fire and other combined property insurance

Yritysten ja yhteisöjen vakuutukset Försäkringar av företag och samfund <i>Company and corporate insurance policies</i>				
Teollisuuspalo Industribrand <i>Industrial fire</i>				
Kanta Bestånd <i>Portfolio</i>			Vahingot Skador <i>Damages</i>	
Korvaukset Ersättningar <i>Claims paid</i>	Lukumäärä Antal <i>Number</i>	Maksutulo Premieinkomst <i>Premium income</i>	Lukumäärä Antal <i>Number</i>	Korvaukset Ersättningar <i>Claims paid</i>
1 000 mk		1 000 mk		1 000 mk
24	25	26	27	28
18 658	1 876	1 746	10	555
22 126	—	—	—	—
681	1	1	—	—
—	6	482	—	—
—	—	—	—	—
2 181	27	103	—	—
199 239	13 609	69 851	204	47 835
162 155	11 134	4 325	26	3 786
25 959	148	504	4	14
41 838	3 810	155 223	225	69 962
—	—	—	—	—
—	30	5 534	5	7 636
26 962	449	531	10	96
81 722	77	166	1	20
166 166	1 571	2 913	40	1 518
68 912	3 290	4 826	35	3 135
20 496	3 316	35 212	57	18 291
11 688	175	825	4	14
848 783	39 519	282 242	621	152 862
—	15	795	—	—
—	—	—	—	—
848 783	39 534	283 037	621	152 862

39. Palo- ja muu esinevakuutus yhdistelmiseen - Brand- och annan sakförsäkring -

Yhtiön nimi Bolagets namn Name of company	Yritysten ja yhteisöjen vakuutukset (jatk.) Försäkringar av företag och samfund (forts.) Company and corporate insurance policies (cont.)			
	Kauppapalo Handelsbrand Trading fire			
	Kanta Bestånd Portfolio		Vahingot Skador Damages	
	Lukumäärä Antal Number	Maksutulo Premieinkomst Premium income 1 000 mk	Lukumäärä Antal Number	Korvaukset Ersättningar Claims paid 1 000 mk
	29	30	31	32
A-Vakuutus	487	189	3	266
Hämeen Vakuutus	—	—	—	—
Lähivakuutus	1	—	—	—
Meijerien	—	—	—	—
Otso	—	—	—	—
Palonvara	17	23	—	—
Pohjola	8 707	9 639	59	2 092
Sampo	3 521	803	19	1 468
Svensk-Finland	106	66	1	17
Teollisuusvakuutus	—	—	—	—
Teva-Re	—	—	—	—
Tulenvara	—	—	—	—
Työväen Turva	117	83	11	117
Vahinko-Kansa	199	833	1	30
Vahinko-Tapiola	1 614	1 327	5	907
Yrittäjien-Fennia	1 880	1 490	10	770
Yritys-Sampo	1 049	6 541	41	7 092
Ålands	112	116	1	—
1) Yhteensä - Sammanlagt Total	17 810	21 110	151	12 759
2) Ingosstrakh	—	—	—	—
2) New Hampshire	—	—	—	—
3) Yhteensä - Sammanlagt Total	17 810	21 110	151	12 759

1) Kotimaiset yhtiöt - Inhemiska bolag - Finnish companies

2) Ulkomaiset yhtiöt - Utländska bolag - Foreign companies

3) Kotimaiset- ja ulkomaiset yhtiöt - Inhemiska och utländska bolag - Finnish and foreign companies

Fire and other combined property insurance

Muu palovakuutus Annan brandförsäkring Other fire insurance				Kiinteistövuutukset Fastighetsförsäkringar Real estate insurances
Kanta Bestånd Portfolio		Vahingot Skador Damages		Kanta Bestånd Portfolio
Lukumäärä Antal Number	Maksutulo Premieinkomst Premium income 1 000 mk	Lukumäärä Antal Number	Korvaukset Ersättningar Claims paid 1 000 mk	Lukumäärä Antal Number
33	34	35	36	37
768	837	17	155	1 948
—	—	—	—	3 182
1	—	—	—	107
—	—	—	—	—
—	—	—	—	—
12	18	—	—	90
66 042	26 069	245	11 914	27 420
14 165	1 044	26	1 378	1 891
122	294	6	123	2 028
—	—	—	—	3 209
—	—	—	—	—
3	27	—	—	—
1 099	724	35	541	2 077
5 674	4 170	7	965	2 552
2 764	10 540	10	4 392	16 873
4 300	3 232	30	2 190	6 710
4 218	8 499	56	6 658	14 908
1	—	—	—	937
99 169	55 454	432	28 316	83 932
15	59	—	—	12
—	—	—	—	—
99 184	55 513	432	28 316	83 944

39. Palo- ja muu esinevakuutus yhdistelmiseen - Brand- och annan sakförsäkring -

Yhtiön nimi Bolagets namn Name of company	Yritysten ja yhteisöjen vakuutukset (jatk.) Försäkringar av företag och samfund (forts.) Company and corporate insurance policies (cont.)			Yhdistelmävakuutukset Kombinerade försäkringar Combined insurance
	Kiinteistövuutukset (jatk.) Fastighetsförsäkringar (forts.) Real estate insurances (cont.)		Kanta Bestånd Portfolio	
	Kanta (jatk.) Bestånd (forts.) Portfolio (cont.)	Vahingot Skador Damages		Korvaukset Ersättningar Claims paid
	Maksutulo Premieinkomst Premium income	Lukumäärä Antal Number	Korvaukset Ersättningar Claims paid	Lukumäärä Antal Number
1 000 mk			1 000 mk	
	38	39	40	41
A-Vakuutus	6 773	447	3 467	1 215
Hämeen Vakuutus	8 540	772	5 295	2 056
Lähivakuutus	305	13	109	—
Meijerien	—	—	—	67
Otso	—	—	—	—
Palonvara	159	15	78	—
Pohjola	118 710	6 081	62 275	1 065
Sampo	4 397	469	5 891	1 145
Svensk-Finland	7 107	420	10 149	489
Teollisuusvakuutus	11 687	253	7 906	—
Teva-Re	—	—	—	—
Tulnvara	—	—	—	—
Työväen Turva	7 829	485	5 122	1 635
Vahinko-Kansa	14 297	1 293	10 915	50
Vahinko-Tapiola	58 757	3 399	42 333	2 007
Yrittäjien-Fennia	29 298	1 330	19 217	3 600
Yritys-Sampo	68 879	7 247	51 376	5 628
Ålands	3 090	242	1 792	—
1) Yhteensä - Sammanlagt Total	339 828	22 466	225 925	18 957
2) Ingosstrakh	358	5	32	70
2) New Hampshire	—	—	—	—
3) Yhteensä - Sammanlagt Total	340 186	22 471	225 957	19 027

1) Kotimaiset yhtiöt - Inhemiska bolag - Finnish companies

2) Ulkomaiset yhtiöt - Utländska bolag - Foreign companies

3) Kotimaiset- ja ulkomaiset yhtiöt - Inhemiska och utländska bolag - Finnish and foreign companies

Fire and other combined property insurance

(teollisuus) (industri) <i>policies (industrial)</i>			Yhdistelmävakuutukset (kauppa) Kombinerade försäkringar (handel) <i>Combined insurance policies (trade)</i>	
	Vahingot Skador <i>Damages</i>		Kanta Bestånd <i>Portfolio</i>	
Maksutulo Premieinkomst <i>Premium income</i>	Lukumäärä Antal <i>Number</i>	Korvaukset Ersättningar <i>Claims paid</i>	Lukumäärä Antal <i>Number</i>	Maksutulo Premieinkomst <i>Premium income</i>
1 000 mk		1 000 mk		1 000 mk
42	43	44	45	46
3 586	362	2 672	126	169
4 740	246	6 493	2 358	2 889
—	—	—	13	13
2 679	9	985	—	—
—	—	—	—	—
—	1	—	16	22
17 846	20	1 087	74	329
5 342	138	2 352	2 113	5 887
971	3	711	1 102	1 977
—	—	—	—	—
—	—	—	—	—
—	—	—	—	—
3 287	324	1 989	43	44
2 193	16	451	—	—
21 656	370	25 639	3 349	33 172
46 355	1 530	47 502	4 900	26 100
11 245	513	8 865	4 363	13 945
—	—	—	130	324
119 900	3 532	98 746	18 587	84 871
3 210	5	236	44	202
—	—	—	—	—
123 110	3 537	98 982	18 631	85 073

39. Palo- ja muu esinevakuutus yhdistelmiseen - Brand- och annan sakförsäkring -

Yhtiön nimi Bolagets namn Name of company	Yritysten ja yhteisöjen vakuutukset (jatk.) Försäkringar av företag och samfund (forts.) Company and corporate insurance policies (cont.)		Yhdistelmävakuutukset (muut yritykset ja yhteisöt) Kombinerade försäkringar (övriga företag och samfund) Combined ins. policies (other companies and corporat.)	
	Vahingot Skador Damages	Korvaukset Ersätningar Claims paid	Kanta Bestånd Portfolio	Maksutulo Premieinkomst Premium income
	Lukumäärä Antal Number	1 000 mk	Lukumäärä Antal Number	1 000 mk
	47	48	49	50
A-Vakuutus	14	26	—	—
Hämeen Vakuutus	403	3 676	250	559
Lähivakuutus	—	—	199	489
Meijerien	—	—	—	—
Otso	—	—	—	—
Palonvara	2	9	31	76
Pohjola	9	59	10 839	23 449
Sampo	215	2 826	2 069	3 576
Svensk-Finland	293	2 189	1 585	3 007
Teollisuusvakuutus	—	—	—	—
Teva-Re	—	—	—	—
Tulenvara	—	—	—	—
Työväen Turva	1	2	—	158
Vahinko-Kansa	—	—	4 094	27 497
Vahinko-Tapiola	1 309	11 958	5 708	21 434
Yrittäjän-Fennia	1 630	18 300	5 700	23 732
Yritys-Sampo	3 232	16 950	11 409	7 308
Ålands	30	178	552	4 308
1) Yhteensä - Sammanlagt Total	7 138	56 173	42 436	115 593
2) Ingosstrakh	—	—	17	199
2) New Hampshire	—	—	19	665
3) Yhteensä - Sammanlagt Total	7 138	56 173	42 472	116 457

1) Kotimaiset yhtiöt - Inhemiska bolag - Finnish companies

2) Ulkomaiset yhtiöt - Utländska bolag - Foreign companies

3) Kotimaiset- ja ulkomaiset yhtiöt - Inhemiska och utländska bolag - Finnish and foreign companies

Fire and other combined property insurance

		Murto- ja ryöstövakuutus Inbrott- och rånförsäkring <i>Burglary and robbery insurance</i>		
Vahingot Skador <i>Damages</i>		Kanta Bestånd <i>Portfolio</i>		Vahingot Skador <i>Damages</i>
Lukumäärä Antal <i>Number</i>	Korvaukset Ersättningar <i>Claims paid</i>	Lukumäärä Antal <i>Number</i>	Maksutulo Premieinkomst <i>Premium income</i>	Lukumäärä Antal <i>Number</i>
	1 000 mk		1 000 mk	
51	52	53	54	55
—	—	2 186	313	36
40	265	—	—	—
43	483	27	11	1
—	—	—	—	—
—	—	—	—	—
9	47	8	6	—
1 710	33 524	21 656	15 693	1 637
187	1 407	1 856	688	496
414	4 748	98	52	9
—	—	—	—	—
—	—	—	—	—
—	—	—	—	—
—	—	200	56	8
1 609	15 294	675	189	23
1 576	37 252	7 523	2 392	176
1 420	15 700	4 130	1 660	220
2 083	9 315	2 002	860	1 002
161	1 125	606	816	39
9 252	X 119 160	40 967	22 736	3 647
—	—	—	—	—
—	—	—	—	—
9 252	119 160	40 967	22 736	3 647

39. Palo- ja muu esinevakuutus yhdistelmiseen - Brand- och annan sakförsäkring -

Yhtiön nimi Bolagets namn Name of company	Yritysten ja yhteisöjen vakuutukset (jatk.) Försäkringar av företag och samfund (forts.) Company and corporate insurance policies (cont.)			
	Murto- ja ryöstövak. (jatk.) Inbrott- och rånförs. (forts.) Burgl. and robbery ins. (c.)	Vesijohtovakuutus Vattenledningsförsäkring Water damage insurance	Vahingot (jatk.) Skador (forts.) Damages (cont.)	
	Kanta Bestånd Portfolio	Maksutulo Premieinkomst Premium income	Vahingot Skador Damages	
	Korvaukset Ersättingar Claims paid	Lukumäärä Antal Number	1 000 mk	Lukumäärä Antal Number
			1 000 mk	
	56	57	58	59
A-Vakuutus	297	500	28	1
Hämeen Vakuutus	—	—	—	—
Lähivakuutus	4	5	—	—
Meijerien	—	—	—	—
Otso	—	—	—	—
Palonvara	—	—	—	—
Pohjola	20 238	18 866	3 968	145
Sampo	1 978	1 784	331	100
Svensk-Finland	200	13	5	—
Teollisuusvakuutus	—	—	—	—
Teva-Re	—	—	—	—
Tulenvara	—	—	—	—
Työväen Turva	21	51	5	1
Vahinko-Kansa	206	113	96	4
Vahinko-Tapiola	2 377	4 742	627	16
Yrittäjien-Fennia	2 204	2 470	499	40
Yritys-Sampo	14 742	45 511	4 672	264
Ålands	192	8	3	—
1) Yhteensä - Sammanlagt Total	42 459	74 063	10 234	571
2) Ingosstrakh	—	—	—	—
2) New Hampshire	—	—	—	—
3) Yhteensä - Sammanlagt Total	42 459	74 063	10 234	571

1) Kotimaiset yhtiöt - Inhemiska bolag - Finnish companies

2) Ulkomaiset yhtiöt - Utländska bolag - Foreign companies

3) Kotimaiset- ja ulkomaiset yhtiöt - Inhemiska och utländska bolag - Finnish and foreign companies

Fire and other combined property insurance

Lasi- ja kilpivakuutukset Glas- och skyllförsäkringar Glass and shield insurances				
Kanta Bestånd Portfolio			Vahingot Skador Damages	
Korvaukset Ersättningar Claims paid	Lukumäärä Antal Number	Maksutulo Premieinkomst Premium income	Lukumäärä Antal Number	Korvaukset Ersättningar Claims paid
1 000 mk		1 000 mk		1 000 mk
60	61	62	63	64
9	25	26	6	14
—	—	—	—	—
—	6	13	2	10
—	—	—	—	—
—	—	—	—	—
—	3	3	1	6
2 459	836	1 301	341	508
109	166	92	25	41
—	62	57	27	61
—	—	—	—	—
—	—	—	—	—
—	—	—	—	—
1	70	64	21	42
51	—	—	—	—
235	200	131	19	84
447	160	172	20	89
6 096	365	460	274	432
—	21	29	6	20
9 407	1 914	2 348	742	1 307
—	—	—	—	—
—	—	—	—	—
9 407	1 914	2 348	742	1 307

39. Palo- ja muu esinevakuutus yhdistelmiseen - Brand- och annan sakförsäkring -

Yhtiön nimi Bolagets namn Name of company	Yritysten ja yhteisöjen vakuutukset (jatk.) Försäkringar av företag och samfund (forts.) Company and corporate insurance policies (cont.)			
	Konerikkovakuutus Maskinskadeförsäkring Machinery breakdown insurance			
	Kanta Bestånd Portfolio		Vahingot Skador Damages	
	Lukumäärä Antal Number	Maksutulo Premieinkomst Premium income	Lukumäärä Antal Number	Korvaukset Ersättningar Claims paid
	1 000 mk		1 000 mk	
	65	66	67	68
A-Vakuutus	2 775	1 234	313	815
Hämeen Vakuutus	—	—	—	—
Lähivakuutus	4	2	—	—
Meijerien	—	—	—	—
Otso	649	3 909	31	513
Palonvara	—	—	—	—
Pohjola	10 311	15 446	741	8 729
Sampo	534	320	20	170
Svensk-Finland	1	35	—	—
Teollisuusvakuutus	1 541	28 566	104	11 950
Teva-Re	—	—	—	—
Tulonvara	—	—	—	—
Työväen Turva	—	—	—	—
Vahinko-Kansa	—	—	—	—
Vahinko-Tapiola	1 066	1 667	537	1 546
Yrittäjien-Fennia	1 330	2 510	215	2 405
Yritys-Sampo	12 131	18 936	110	4 549
Ålands	114	293	17	67
1) Yhteensä - Sammanlagt Total	30 456	72 918	2 088	30 744
2) Ingosstrakh	—	—	—	—
2) New Hampshire	—	—	—	—
3) Yhteensä - Sammanlagt Total	30 456	72 918	2 088	30 744

1) Kotimaiset yhtiöt - Inhemiska bolag - Finnish companies

2) Ulkomaiset yhtiöt - Utländska bolag - Foreign companies

3) Kotimaiset- ja ulkomaiset yhtiöt - Inhemiska och utländska bolag - Finnish and foreign companies

Fire and other combined property insurance

Muut vakuutukset Övriga försäkringar Other insurances				Yhteensä Sammanlagt Total
Kanta Bestånd Portfolio		Vahingot Skador Damages		Kanta Bestånd Portfolio
Lukumäärä Antal Number	Maksutulo Premieinkomst Premium income	Lukumäärä Antal Number	Korvaukset Ersättningar Claims paid	Lukumäärä Antal Number
	1 000 mk		1 000 mk	
69	70	71	72	73
1 214	596	37	357	13 120
—	—	—	—	7 846
142	47	—	—	506
—	—	—	—	73
—	—	—	—	649
—	—	1	1	204
4 181	15 818	386	7 538	183 606
—	—	—	—	40 378
—	—	—	—	5 754
—	—	—	—	8 560
—	—	—	—	—
—	—	—	—	33
—	—	—	—	5 741
5	23	—	—	13 439
—	—	—	—	47 417
—	—	—	—	38 470
—	—	47	1 308	104 900
381	2 381	116	2 413	3 037
5 923	18 865	587	11 617	473 733
—	—	—	—	173
—	—	—	—	19
5 923	18 865	587	11 617	473 925

39. Palo- ja muu esinevakuutus yhdistelmiseen - Brand- och annan sakförsäkring -

Yhtiön nimi Bolagets namn Name of company	Yritysten ja yhteisöjen vakuutukset (jatk.) Försäkringar av företag och samfund (forts.) Company and corporate insurance policies (cont.)		Korvaukset vahinkolajeittain Ersättningar enligt skadeart Indemnities by type of	
	Yhteensä (jatk.) Sammanlagt (forts.) Total (cont.)		Palo Brand Fire	
	Kanta (jatk.) Bestånd (forts.) Portfolio (cont.)	Vahingot Skador Damages	Yksityistalouksien Försäkringar av Insurance policies	
	Maksutulo Premieinkomst Premium income	Lukumäärä Antal Number	Korvaukset Ersättningar Claims paid	Vahinkojen lukumäärä Antal skador Number of damages
1 000 mk		1 000 mk		
	74	75	76	77
A-Vakuutus	15 497	1 246	8 633	108
Hämeen Vakuutus	16 728	1 461	15 729	447
Lähivakuutus	881	59	606	7
Meijerien	3 161	9	985	—
Otso	3 909	31	513	—
Palonvara	410	29	141	19
Pohjola	318 119	11 578	198 258	1 229
Sampo	26 805	1 721	21 406	1 276
Svensk-Finland	14 075	1 177	18 212	128
Teollisuusvakuutus	195 476	582	89 818	115
Teva-Re	—	—	—	—
Tulonvara	5 561	5	7 636	—
Työväen Turva	12 781	896	7 931	229
Vahinko-Kansa	49 464	2 954	27 932	733
Vahinko-Tapiola	154 616	7 457	128 241	1 029
Yrittäjien-Fennia	139 874	6 480	111 959	405
Yritys-Sampo	176 557	14 926	145 674	137
Ålands	12 185	616	5 801	59
1) Yhteensä - Sammanlagt Total	1 146 099	51 227	789 475	5 921
2) Ingosstrakh	4 823	10	268	—
2) New Hampshire	665	—	—	—
3) Yhteensä - Sammanlagt Total	1 151 587	51 237	789 743	5 921

1) Kotimaiset yhtiöt - Inhemiska bolag - Finnish companies

2) Ulkomaiset yhtiöt - Utländska bolag - Foreign companies

3) Kotimaiset- ja ulkomaiset yhtiöt - Inhemiska och utländska bolag - Finnish and foreign companies

Fire and other combined property insurance

damage

		Sähkölaite Elapparater Electric appliance		
vakuutukset privatekonomi of households	Yritysten ja yhteisöjen vakuutukset Försäkringar av företag och samfund Company and corporate insurance policies	Yksityistalouksien vakuutukset Försäkringar av privatekonomi Insurance policies of households		
Korvaukset Ersättningar Claims paid	Vahinkojen lukumäärä Antal skador Number of damages	Korvaukset Ersättningar Claims paid	Vahinkojen lukumäärä Antal skador Number of damages	Korvaukset Ersättningar Claims paid
1 000 mk		1 000 mk		1 000 mk
78	79	80	81	82
3 354	53	2 391	1 023	1 606
7 809	129	7 775	1 524	2 458
88	2	18	3	6
—	1	—	—	—
—	—	—	—	—
736	3	3	168	287
45 473	667	88 412	10 076	16 703
35 049	127	12 270	8 036	10 704
6 814	41	6 128	1 599	2 795
7 590	51	60 017	513	1 114
—	—	—	—	—
—	5	17 485	—	—
5 605	32	2 417	1 542	1 996
16 655	127	8 067	4 070	4 164
49 628	296	51 413	7 902	12 716
15 000	235	39 040	1 680	2 800
7 807	842	63 201	474	591
2 291	35	96	229	284
203 899	2 646	358 733	38 839	58 224
—	—	—	—	—
—	—	—	—	—
203 899	2 646	358 733	38 839	58 224

39. Palo- ja muu esinevakuutus yhdistelmiseen - Brand- och annan sakförsäkring -

Yhtiön nimi Bolagets namn Name of company	Korvaukset vahinkolajeittain (jatk.) Ersättningar enligt skadeart (forts.) Indemnities by type of damage (cont.)			
	Sähkölaite (jatk.) Elapparater (forts.) Electric appliance (cont.)		Murto Inbrott Burglary	
	Yritysten ja yhteisöjen vakuutukset Försäkringar av företag och samfund Company and corporate insurance policies		Yksityistalouksien vakuutukset Försäkringar av privatekonomi Insurance policies of households	
	Vahinkojen lukumäärä Antal skador Number of damages	Korvaukset Ersättningar Claims paid 1 000 mk	Vahinkojen lukumäärä Antal skador Number of damages	Korvaukset Ersättningar Claims paid 1 000 mk
	83	84	85	86
A-Vakuutus	67	246	747	2 558
Hämeen Vakuutus	125	579	698	2 355
Lähivakuutus	—	—	67	265
Meijerien	1	36	—	—
Otso	—	—	—	—
Palonvara	1	2	66	283
Pohjola	850	6 539	10 607	38 064
Sampo	29	103	13 654	43 590
Svensk-Finland	302	1 380	598	2 802
Teollisuusvakuutus	29	2 393	1 602	5 746
Teva-Re	—	—	—	—
Tulenvara	—	—	—	—
Työväen Turva	77	258	1 571	4 351
Vahinko-Kansa	15	57	7 924	19 676
Vahinko-Tapiola	512	2 952	6 129	21 730
Yrittäjien-Fennia	195	1 300	3 425	13 150
Yritys-Sampo	191	629	1 054	3 728
Ålands	28	97	218	995
1) Yhteensä - Sammanlagt Total	2 422	16 571	48 360	159 293
2) Ingosstrakh	—	—	—	—
2) New Hampshire	—	—	—	—
3) Yhteensä - Sammanlagt Total	2 422	16 571	48 360	159 293

1) Kotimaiset yhtiöt - Inhemiska bolag - Finnish companies

2) Ulkomaiset yhtiöt - Utländska bolag - Foreign companies

3) Kotimaiset- ja ulkomaiset yhtiöt - Inhemiska och utländska bolag - Finnish and foreign companies

Fire and other combined property insurance

		Vuoto Läckage Leakage		
Yritysten ja yhteisöjen vakuutukset Försäkringar av företag och samfund <i>Company and corporate insurance policies</i>		Yksityistalouksien vakuutukset Försäkringar av privatekonomi <i>Insurance policies of households</i>		Yritysten ja yhteisöjen vak. Förs. av företag och samf. <i>Comp. and corp. ins.</i>
Vahinkojen lukumäärä Antal skador <i>Number of damages</i>	Korvaukset Ersätningar <i>Claims paid</i>	Vahinkojen lukumäärä Antal skador <i>Number of damages</i>	Korvaukset Ersätningar <i>Claims paid</i>	Vahinkojen lukumäärä Antal skador <i>Number of damages</i>
	1 000 mk		1 000 mk	
87	88	89	90	91
355	1 918	459	5 719	225
579	3 503	588	4 542	353
28	330	5	83	8
2	49	—	—	3
—	—	—	—	—
10	57	45	256	9
4 625	40 359	3 665	43 758	2 242
989	4 442	2 957	33 996	252
352	3 127	609	8 303	247
203	4 648	663	10 521	99
—	—	—	—	—
—	—	—	—	—
335	1 745	1 001	7 762	259
1 016	6 253	2 035	15 921	892
2 526	22 959	3 164	39 169	1 490
2 275	24 560	1 375	17 040	800
5 698	28 510	339	4 811	3 075
137	773	474	4 086	135
19 130	143 233	17 379	195 967	10 089
7	125	—	—	—
—	—	—	—	—
19 137	143 358	17 379	195 967	10 089

39. Palo- ja muu esinevakuutus yhdistelmiseen - Brand- och annan sakförsäkring -

Yhtiön nimi Bolagets namn Name of company	Korvaukset vahinkolajeittain (jatk.) Ersättningar enligt skadeart (forts.) Indemnities by type of damage (cont.)			
	Vuoto (jatk.) Läckage (forts.) Leakage (cont.)	Vastuu Ansvar Liability		
	Yritysten ja yht. vak. (jatk.) Förs. av föret. och samf. (f.) Comp. and corp. ins. (c.)	Yksityistalouksien vakuutukset Försäkringar av privatekonomi Insurance policies of households	Yritysten ja yhteisöjen Försäkringar av företag Company and corporate	
	Korvaukset Ersättningar Claims paid	Vahinkojen lukumäärä Antal skador Number of damages	Korvaukset Ersättningar Claims paid	Vahinkojen lukumäärä Antal skador Number of damages
	1 000 mk		1 000 mk	
	92	93	94	95
A-Vakuutus	1 824	205	479	88
Hämeen Vakuutus	2 373	153	347	38
Lähivakuutus	76	7	59	5
Meijerien	729	—	—	—
Otso	—	—	—	—
Palonvara	53	11	37	3
Pohjola	27 543	2 235	7 873	804
Sampo	2 414	—	—	—
Svensk-Finland	4 380	174	586	70
Teollisuusvakuutus	2 615	109	646	15
Teva-Re	—	—	—	—
Tulensvara	—	—	—	—
Työväen Turva	2 427	363	1 303	111
Vahinko-Kansa	7 536	1 330	4 001	313
Vahinko-Tapiola	23 566	1 314	6 155	913
Yrittäjien-Fennia	11 620	595	1 920	565
Yritys-Sampo	20 992	—	—	—
Ålands	1 383	66	348	160
1) Yhteensä - Sammanlagt Total	109 531	6 562	23 754	3 085
2) Ingosstrakh	—	—	—	1
2) New Hampshire	—	—	—	—
3) Yhteensä - Sammanlagt Total	109 531	6 562	23 754	3 086

1) Kotimaiset yhtiöt - Inhemiska bolag - Finnish companies

2) Ulkomaiset yhtiöt - Utländska bolag - Foreign companies

3) Kotimaiset- ja ulkomaiset yhtiöt - Inhemiska och utländska bolag - Finnish and foreign companies

Fire and other combined property insurance

	Oikeusturva Rättsskydd <i>Legal security</i>		Yritysten ja yhteisöjen vakuutukset Försäkringar av företag och samfund <i>Company and corporate insurance policies</i>	
vakuutukset och samfund <i>insurance policies</i>	Yksityistalouksien vakuutukset Försäkringar av privatekonomi <i>Insurance policies of households</i>		Yritysten ja yhteisöjen vakuutukset Försäkringar av företag och samfund <i>Company and corporate insurance policies</i>	
Korvaukset Ersätningar <i>Claims paid</i>	Vahinkojen lukumäärä Antal skador <i>Number of damages</i>	Korvaukset Ersätningar <i>Claims paid</i>	Vahinkojen lukumäärä Antal skador <i>Number of damages</i>	Korvaukset Ersätningar <i>Claims paid</i>
1 000 mk		1 000 mk		1 000 mk
96	97	98	99	100
401	201	1 548	81	794
96	102	951	10	172
52	6	87	5	37
—	—	—	—	—
—	—	—	—	—
17	15	66	1	1
7 888	2 231	18 213	272	3 852
—	—	—	—	—
1 120	138	1 245	30	311
97	242	2 887	7	60
—	—	—	—	—
—	—	—	—	—
613	434	2 486	24	253
1 814	1 465	7 266	83	642
9 073	1 374	12 369	343	4 955
4 810	995	7 010	460	5 920
—	—	—	—	—
454	108	609	23	65
26 435	7 311	54 737	1 339	17 062
1	—	—	—	—
—	—	—	—	—
26 436	7 311	54 737	1 339	17 062

39. Palo- ja muu esinevakuutus yhdistelmiseen - Brand- och annan sakförsäkring -

Yhtiön nimi Bolagets namn Name of company	Korvaukset vahinkolajeittain (jatk.) Ersättningar enligt skadeart (forts.) Indemnities by type of damage (cont.)			
	All-Risk vahingot All-Risk skador All-Risk damages		Yritysten ja yhteisöjen vakuutukset Försäkringar av företag och samfund Company and corporate insurance policies	
	Yksityistalouksien vakuutukset Försäkringar av privatekonomi Insurance policies of households	Yritysten ja yhteisöjen vakuutukset Försäkringar av företag och samfund Company and corporate insurance policies	Yritysten ja yhteisöjen vakuutukset Försäkringar av företag och samfund Company and corporate insurance policies	Yritysten ja yhteisöjen vakuutukset Försäkringar av företag och samfund Company and corporate insurance policies
	Vahinkojen lukumäärä Antal skador Number of damages	Korvaukset Ersättningar Claims paid 1 000 mk	Vahinkojen lukumäärä Antal skador Number of damages	Korvaukset Ersättningar Claims paid 1 000 mk
	101	102	103	104
A-Vakuutus	1 392	2 444	82	295
Hämeen Vakuutus	912	1 432	55	227
Lähivakuutus	37	54	4	17
Meijerien	—	—	—	—
Otso	—	—	—	—
Palonvara	47	101	—	—
Pohjola	4 367	9 333	—	—
Sampo	14 754	23 790	69	816
Svensk-Finland	468	942	22	148
Teollisuusvakuutus	236	3 251	—	—
Teva-Re	—	—	—	—
Tulenvara	—	—	—	—
Työväen Turva	1 226	2 006	3	10
Vahinko-Kansa	6 838	8 164	38	167
Vahinko-Tapiola	4 331	8 297	214	1 508
Yrittäjien-Fennia	4 230	9 140	180	1 680
Yritys-Sampo	1 410	2 251	989	9 468
Ålands	435	837	24	126
1) Yhteensä - Sammanlagt Total	40 683	72 042	1 680	14 462
2) Ingosstrakh	—	—	—	134
2) New Hampshire	—	—	—	—
3) Yhteensä - Sammanlagt Total	40 683	72 042	1 680	14 596

1) Kotimaiset yhtiöt - Inhemiska bolag - Finnish companies

2) Ulkomaiset yhtiöt - Utländska bolag - Foreign companies

3) Kotimaiset- ja ulkomaiset yhtiöt - Inhemiska och utländska bolag - Finnish and foreign companies

Fire and other combined property insurance

Konerikko Maskinskada <i>Machinery breakdown</i>				Muut Övriga <i>Others</i>	
Yksityistalouksien vakuutukset Försäkringar av privatekonomi <i>Insurance policies of households</i>		Yritysten ja yhteisöjen vakuutukset Försäkringar av företag och samfund <i>Company and corporate insurance policies</i>		Yksityistalouksien vak. Förs. av privatekonomi <i>Ins. policies of households</i>	
Vahinkojen lukumäärä Antal skador <i>Number of damages</i>	Korvaukset Ersättningar <i>Claims paid</i>	Vahinkojen lukumäärä Antal skador <i>Number of damages</i>	Korvaukset Ersättningar <i>Claims paid</i>	Vahinkojen lukumäärä Antal skador <i>Number of damages</i>	
	1 000 mk		1 000 mk		
105	106	107	108	109	
—	—	—	—	703	
112	350	86	414	699	
1	2	1	24	20	
—	—	—	—	—	
—	—	31	513	—	
—	—	—	—	89	
2 782	6 232	1 186	13 189	3 632	
1 930	5 916	163	1 050	2 010	
—	—	—	—	500	
506	996	67	13 080	1 721	
—	—	—	—	—	
—	—	40	161	1 005	
516	980	331	1 954	2 225	
—	—	354	7 123	3 675	
295	1 180	1 375	16 190	395	
288	780	3 242	16 876	168	
239	839	74	494	310	
6 669	17 275	6 950	71 068	17 152	
—	—	—	—	—	
—	—	—	—	—	
6 669	17 275	6 950	71 068	17 152	

39. Palo- ja muu esinevakuutus yhdistelmiseen - Brand- och annan sakförsäkring -

Yhtiön nimi Bolagets namn Name of company	Korvaukset vahinkolajeittain (jatk.) Ersättningar enligt skadeart (forts.) Indemnities by type of damage (cont.)			Yhteensä Sammanlagt Total
	Muut (jatk.) Övriga (forts.) Others (cont.)		Yritysten ja yhteisöjen vakuutukset Försäkringar av företag och samfund Company and corporate insurance policies	
	Yksityistalouk. vak. (jatk.) Förs. av privatekon. (forts.) Ins. policies of househ. (c.)	Yksityistalouksien Försäkringar av Insurance policies of		
	Korvaukset Ersättningar Claims paid	Vahinkojen lukumäärä Antal skador Number of damages	Korvaukset Ersättningar Claims paid	Vahinkojen lukumäärä Antal skador Number of damages
	1 000 mk		1 000 mk	
	110	111	112	113
A-Vakuutus	950	295	764	4 838
Hämeen Vakuutus	1 875	86	590	5 235
Lähivakuutus	37	6	52	153
Meijerien	—	2	171	—
Otso	—	—	—	—
Palonvara	415	2	8	460
Pohjola	13 590	932	9 777	40 824
Sampo	9 108	92	312	44 617
Svensk-Finland	2 472	113	1 618	4 214
Teollisuusvakuutus	9 087	111	6 908	5 707
Teva-Re	—	—	—	—
Tulenvara	—	—	—	—
Työväen Turva	1 453	15	47	7 371
Vahinko-Kansa	4 817	139	1 423	27 136
Vahinko-Tapiola	16 102	809	4 692	28 918
Yrittäjän-Fennia	1 672	395	6 839	13 395
Yritys-Sampo	528	889	5 999	3 870
Ålands	1 399	169	2 313	2 138
1) Yhteensä - Sammanlagt Total	63 505	4 055	41 513	188 876
2) Ingosstrakh	—	2	8	—
2) New Hampshire	—	—	—	—
3) Yhteensä - Sammanlagt Total	63 505	4 057	41 521	188 876

1) Kotimaiset yhtiöt - Inhemiska bolag - Finnish companies

2) Ulkomaiset yhtiöt - Utländska bolag - Foreign companies

3) Kotimaiset- ja ulkomaiset yhtiöt - Inhemiska och utländska bolag - Finnish and foreign companies

Fire and other combined property insurance

			Takaisinostot Återköp <i>Surrenders</i>	Korvaukset ja takaisinostot yhteensä Ersättningar och återköp sammanlagt <i>Claims paid and surrenders, total</i>
vakuutukset privatekonomi <i>households</i>	Yritysten ja yhteisöjen vakuutukset Försäkringar av företag och samfund <i>Company and corporate insurance policies</i>			
Korvaukset Ersättningar <i>Claims paid</i>	Vahinkojen lukumäärä Antal skador <i>Number of damages</i>	Korvaukset Ersättningar <i>Claims paid</i>		
1 000 mk		1 000 mk	1 000 mk	1 000 mk
114	115	116	117	118
18 658	1 246	8 633	—	27 291
22 119	1 461	15 729	7	37 855
681	59	606	—	1 287
—	9	985	—	985
—	31	513	—	513
2 181	29	141	—	—
199 239	11 578	197 559	699	397 497
162 153	1 721	21 407	58	183 618
25 959	1 177	18 212	—	44 171
41 838	582	89 818	—	131 656
—	—	—	—	—
—	5	17 485	—	17 485
26 962	896	7 931	—	34 893
81 644	2 954	27 913	97	109 654
166 166	7 457	128 241	—	294 407
68 912	6 480	111 959	13	180 884
20 496	14 926	145 675	43	166 214
11 688	785	5 801	—	17 489
848 696	51 396	798 608	917	1 645 899
—	10	268	—	268
—	—	—	—	—
848 696	51 406	798 876	917	1 646 167

39. Palo- ja muu esinevakuutus yhdistelmiseen - Brand- och annan s Fire and other combined property insurance

Yhtiön nimi Bolagets namn Name of company	Vakuutusmaksu- vastuun muutos Förändring i premieansvaret Change in premium reserve	Korvausvastuun muutos Förändring i ersättningsansvaret Change in claims reserve	Vastuuvelka vuoden lopussa Ansvarsskuld vid årets slut Underwriting reserves at the end of year	
	1 000 mk	1 000 mk	Vakuutusmaksuvastuu Premieansvar Premium reserve	Yhtiön oma osuus vakuutusmaksuvastuusta Bolagets egen andel av premieansvaret Company's own share of premium reserve
	119	120	121	122
A-Vakuutus	824	4 982	17 038	16 724
Hämeen Vakuutus	560	–	23 731	20 537
Lähivakuutus	104	227	701	701
Meijerien	–	265	948	180
Otso	–	1 187	360	150
Palonvara	304	333	1 915	892
Pohjola	–	77 409	305 976	286 648
Sampo	–	11 127	117 586	117 426
Svensk-Finland	616	–	17 844	13 637
Teollisuusvakuutus	–	9 909	27 427	27 427
Teva-Re	–	3 250	–	–
Tulnvara	–	9 889	–	–
Työväen Turva	602	1 183	34 297	32 676
Vahinko-Kansa	–	4 344	70 665	69 615
Vahinko-Tapiola	4 295	47 975	175 414	174 522
Yrittäjien-Fennia	–	2 374	116 614	116 614
Yritys-Sampo	2 780	–	100 447	93 791
Ålands	78	1 892	11 209	10 421
1) Yhteensä - Sammanlagt Total	– 33 497	126 351	1 022 172	981 961
2) Ingosstrakh	607	133	1 929	204
2) New Hampshire	–	136	299	2
3) Yhteensä - Sammanlagt Total	– 33 127	126 348	1 024 400	982 167

1) Kotimaiset yhtiöt - Inhemiska bolag - Finnish companies

2) Ulkomaiset yhtiöt - Utländska bolag - Foreign companies

3) Kotimaiset- ja ulkomaiset yhtiöt - Inhemiska och utländska bolag - Finnish and foreign companies

Korvausvastuu Ersättningsansvar <i>Claims reserve</i>	Yhtiön oma osuus korvausvastuusta Bolagets egen andel av ersättningsansvaret <i>Company's own share of claims reserve</i>
1 000 mk	1 000 mk
123	124
23 227	21 997
17 824	15 799
606	606
5 193	4 524
10 374	10 374
1 659	976
400 333	360 988
186 481	185 901
18 363	15 362
190 286	176 493
5 490	5 490
21 628	2 748
12 459	11 832
91 728	90 940
506 869	505 875
251 969	234 888
105 607	99 757
38 635	38 111
1 888 731	1 782 661
405	54
67	1
1 889 203	1 782 716

40. Keskeytysvakuutus - Avbrottsförsäkring - Loss of profit insurance

Yhtiön nimi Bolagets namn Name of company	Yhtiö alkoi myöntää vakuutuksia vuonna	Vakuutusten lukumäärä Antal försäkringar	Ilmoitettujen vahinkojen lukumäärä Antal	Vakuutuskanta Försäkringsbestånd Insurance portfolio
	Bolaget bör- jade bevilja försäkringar år Year of commencement of business	Number of policies	anmälda skador Number of claims	Vakuutussumma Försäkrinssumma Sum insured
1 000 mk				
	2	3	4	5
Otso	1 943	4 119	137	200 420 185
Pohjola	1 987	5 557	95	68 222 818
Sampo	1 985	163	9	230
Svensk-Finland	1 988	346	1	371 686
Sampo	1 985	163	9	230
Teollisuusvakuutus	1 994	—	—	—
Vahinko-Tapiola	1 964	738	40	4 430 957
Yrittäjäin-Fennia	1 951	360	5	—
Yrittys-Sampo	1 994	2 224	9	6 079 491
1) Yhteensä - Sammanlagt Total		13 670	305	279 525 597
2) Ingosstrakh	1 991	4	—	87 893
2) New Hampshire	1 988	—	—	—
3) Yhteensä - Sammanlagt Total		13 674	305	279 613 490

Yhtiön nimi Bolagets namn Name of company	Vastuuvelka vuoden lopussa Ansvarsskuld vid årets slut Underwriting reserves at the end of year			
	Vakuutusmaksuvastuu Premieansvar Premium reserve	Yhtiön oma osuus vakuutusmaksuvastuusta Bolagets egen andel av premieansvaret Company's own share of premium reserve	Korvausvastuu Ersättningsansvar Claims reserve	Yhtiön oma osuus korvausvastuusta Bolagets egen andel av ersättningsansvaret Company's own share of claims reserve
1 000 mk				
	11	12	13	14
Otso	19 727	4 996	220 081	201 569
Pohjola	20 661	8 334	49 669	47 410
Sampo	92	92	602	498
Svensk-Finland	174	136	559	558
Sampo	92	92	602	498
Teollisuusvakuutus	—	—	206	206
Vahinko-Tapiola	583	583	29 039	29 039
Yrittäjäin-Fennia	270	270	7 877	7 875
1) Yhteensä - Sammanlagt Total	43 790	16 694	310 453	289 248
2) Ingosstrakh	90	5	22	1
2) New Hampshire	—	—	—	—
3) Yhteensä - Sammanlagt Total	43 880	16 699	310 475	289 249

1) Kotimaiset yhtiöt - Inhemiska bolag - Finnish companies

2) Ulkomaiset yhtiöt - Utländska bolag - Foreign companies

3) Kotimaiset- ja ulkomaiset yhtiöt - Inhemiska och utländska bolag - Finnish and foreign companies

Vakuutusmaksutulo Premieinkomst Premium income	Vakuutusmaksuvastuun muutos Förändring i premieansvaret Change in premium reserve	Suoritetut korvaukset Erlagda ersättningar Claims paid		Korvausvastuun muutos Förändring i ersättningsansvaret Change in claims reserve
		Lukumäärä Antal Number	Korvaukset Ersättningar Claims paid	
1 000 mk	1 000 mk		1 000 mk	1 000 mk
6	7	8	9	10
141 872	3 284	131	77 918	- 2 094
51 652	12 411	72	10 539	- 66 918
230	- 157	10	106	- 252
436	37	2	176	134
230	- 157	10	106	- 252
7	- 122	—	—	108
5 552	- 43	40	3 832	3 752
676	34	2	35	710
206 132	15 971	276	94 858	- 64 715
225	- 40	—	—	- 10
—	—	—	—	- 19
206 357	15 931	276	94 858	- 64 744

41. Metsävakuutus - Skogsförsäkring - Forest insurance

Yhtiön nimi Bolagets namn Name of company	Yhtiö alkoi myöntää vakuutuksia vuonna Bolaget bör- jade bevilja försäkringar år Year of commencement of business	Vakuutusten lukumäärä Antal försäkringar Number of policies	Ilmoitettujen vahinkojen lukumäärä Antal anmälda skador Number of claims	Vakuutuskanta
				Försäkringsbestånd Insurance portfolio
				Summavakuutus Summaförsäkring Insurance of fixed sums
				Vakuutusten lukumäärä Antal försäkringar Number of policies
	2	3	4	5
A-Vakuutus	1 964	798	5	—
Hämeen Vakuutus	1 940	10 190	36	7 331
Palonvara	1 975	242	3	—
Pohjola	1 934	36 571	201	21 786
Sampo	1 914	96 017	357	79 354
Svensk-Finland	1 929	3 516	8	2 044
Teollisuusvakuutus	1 975	642	4	—
Työväen Turva	1 946	1 219	6	73
Vahinko-Kansa	1 975	1 139	18	—
Vahinko-Tapiola	1 938	156 337	750	118 474
Yrittäjän-Fennia	1 984	6 220	40	3 090
Yritys-Sampo	1 994	4 555	356	2 961
Ålands	1 930	444	—	144
1) Yhteensä - Sammanlagt Total		317 890	1 784	235 257

Yhtiön nimi Bolagets namn Name of company	Yhteensä vakuutusmaksutulo Premieinkomst sammanlagt Total premium income	Vakuutusmaksuvastuun muutos Förändring i premieansvaret Change in premium reserve	Suoritettavat korvaukset Erlagda ersättningar Claims paid	
			Palovahingot Brandskador Fire damages	Korvaukset Ersättningar Claims paid
	1 000 mk	1 000 mk		1 000 mk
	11	12	13	14
A-Vakuutus	185	—	3	—
Hämeen Vakuutus	883	—	39	75
Palonvara	80	—	1	15
Pohjola	4 543	—	237	41
Sampo	5 000	—	113	65
Svensk-Finland	383	—	5	—
Teollisuusvakuutus	535	—	50	—
Työväen Turva	250	—	3	—
Vahinko-Kansa	273	—	30	—
Vahinko-Tapiola	13 657	—	467	108
Yrittäjän-Fennia	819	—	12	140
Yritys-Sampo	1 151	—	12	21
Ålands	82	—	3	—
1) Yhteensä - Sammanlagt Total	27 841	—	964	465

1) Kotimaiset yhtiöt - Inhemiska bolag - Finnish companies

		Täysarvovakuutus Fullvärdesförsäkring Full value insurance		
Vakuutusmäärä Försäkringsbelopp Amount insured	Vakuutusmaksutulo Premieinkomst Premium income	Vakuutusten lukumäärä Antal försäkringar Number of policies	Vakuutettu pinta-ala Försäkrad areal Insured area	Vakuutusmaksutulo Premieinkomst Premium income
1 000 mk	1 000 mk			1 000 mk
6	7	8	9	10
—	—	798	28 400	185
170 174	—	2 859	108 928	883
—	—	242	—	80
401 219	—	14 785	577 591	4 543
1 049 630	—	16 663	438 762	5 000
23 960	—	1 472	65 341	383
—	—	642	289 590	535
1 362	25	1 146	15 396	225
—	—	1 139	23 764	273
2 448 862	—	37 863	1 596 817	13 657
200	—	3 130	66 440	819
123 928	—	1 594	159 358	1 151
3 312	1	295	11 560	81
4 222 647	26	82 628	3 381 947	27 815

Myrskyvahingot Stormskador Storm and tempest damages		Lumivahingot Snöskador Snow damages		Muut vahingot Övriga skador Other damages
Lukumäärä Antal Number	Korvaukset Ersättningar Claims paid	Lukumäärä Antal Number	Korvaukset Ersättningar Claims paid	Lukumäärä Antal Number
	1 000 mk		1 000 mk	
15	16	17	18	19
4	28	—	—	—
24	63	—	—	9
1	1	—	—	1
49	149	71	463	26
113	293	197	928	19
8	26	1	12	—
2	40	—	—	1
3	16	3	10	—
18	47	—	—	—
281	672	359	3 971	79
—	—	—	—	—
—	20	7	101	1
—	—	—	—	—
503	1 355	638	5 485	136

Yhtiön nimi Bolagets namn Name of company	Suoritetut korvaukset (jatk.) Erlagda ersättningar (forts.) Claims paid (cont.)				
	Muut vahingot (jatk.) Övriga skador (forts.) Other damages (cont.)		Takaisinostot Återköp Surrenders		Yhteensä Sammanlagt Total
	Korvaukset Ersättningar Claims paid	Lukumäärä Antal Number	Korvaukset Ersättningar Claims paid	Lukumäärä Antal Number	
	1 000 mk		1 000 mk		
	20	21	22	23	
A-Vakuutus	—	—	—	4	
Hämeen Vakuutus	47	—	—	36	
Palonvara	3	—	—	3	
Pohjola	93	—	7	160	
Sampo	98	84	8	430	
Svensk-Finland	—	—	—	9	
Teollisuusvakuutus	7	—	—	3	
Työväen Turva	—	—	—	6	
Vahinko-Kansa	—	—	—	18	
Vahinko-Tapiola	491	—	—	750	
Yrittäjän-Fennia	—	1	—	31	
Yritys-Sampo	17	14	—	23	
Ålands	—	—	—	—	
1) Yhteensä - Sammanlagt Total	756	99	15	1 473	

Yhtiön nimi Bolagets namn Name of company	Yhtiön oma osuus korvausvastuusta Bolagets egen andel av ersättningsansvaret Company's own share of claims reserve
	1 000 mk
	29
A-Vakuutus	46
Hämeen Vakuutus	255
Palonvara	54
Pohjola	3 375
Sampo	10 502
Svensk-Finland	1 603
Teollisuusvakuutus	1 330
Työväen Turva	48
Vahinko-Kansa	269
Vahinko-Tapiola	55 268
Yrittäjän-Fennia	2 619
Yritys-Sampo	3 480
Ålands	419
1) Yhteensä - Sammanlagt Total	79 268

1) Kotimaiset yhtiöt - Inhemiska bolag - Finnish companies

	Korvausvastuun muutos Förändring i ersättningsansvaret <i>Change in claims reserve</i>	Vastuuvelka vuoden lopussa Ansvarsskuld vid årets slut <i>Underwriting reserves at the end of year</i>		
		Vakuutusmaksuvastuu Premieansvar <i>Premium reserve</i>	Yhtiön oma osuus vakuutusmaksuvastuusta Bolagets egen andel av premieansvaret <i>Company's own share of premium reserve</i>	Korvausvastuu Ersättningsansvar <i>Claims reserve</i>
Korvaukset Ersättningar <i>Claims paid</i>				
1 000 mk	1 000 mk	1 000 mk	1 000 mk	1 000 mk
24	25	26	27	28
28	17	63	63	46
185	31	2 214	1 856	374
19	32	36	18	60
753	2 492	6 739	6 739	3 375
1 392	— 2 256	14 372	14 372	10 502
38	187	499	471	1 613
47	10	89	89	1 330
26	20	338	283	66
47	101	123	123	269
5 242	5 156	29 122	27 081	55 268
140	512	1 048	1 048	2 651
159	644	1 893	1 893	3 480
—	46	54	16	428
8 076	6 992	56 590	54 052	79 462

42. Vastuuvakuutus - Ansvarsförsäkring - Third party insurance

Yhtiön nimi Bolagets namn Name of company	Yhtiö alkoi myöntää vakuutuksia vuonna Bolaget började bevilja försäkringar år Year of commen- cement of business	Vakuutusten lukumäärä Antal försäkringar Number of policies	Ilmoitettujen vahinkojen lukumäärä Antal anmälda skador Number of claims	Vakuutusmaksutulo Premieinkomst Premium income
	2	3	4	5 1 000 mk
A-Vakuutus	1 964	2 120	225	2 974
Hämeen Vakuutus	1 957	3 481	158	3 344
Lähivakuutus	1 972	2 209	99	2 680
Meijerien	1 975	63	4	1 749
Osuuspankkien	1 975	396	98	6 959
Pohjola	1 933	12 531	2 838	105 622
Sampo	1 933	13 141	268	7 671
Svensk-Finland	1 960	2 994	65	3 391
Teollisuusvakuutus	1 944	1 155	567	74 928
Teva-Re	1 978	—	—	—
Työväen Turva	1 956	822	31	726
Vahinko-Kansa	1 962	1 564	265	3 314
Vahinko-Tapiola	1 946	9 898	329	14 799
Yrittäjän-Fennia	1 949	10 730	1 000	14 161
Yrittys-Sampo	1 994	12 803	1 545	42 851
Alands	1 956	603	182	1 425
1) Yhteensä - Sammanlagt Total		74 510	7 674	286 594
2) Ingosstrakh	1 976	6	—	118
2) New Hampshire	1 988	211	30	7 411
3) Yhteensä - Sammanlagt Total		74 727	7 704	294 123

Yhtiön nimi Bolagets namn Name of company	Vastuuelka vuoden lopussa Ansvarsskuld vid årets slut Underwriting reserves at the end of year		
	Yhtiön oma osuus va- kuutusmaksuvastuusta Bolagets egen andel av premieansvaret Company's own share of premium reserve 1 000 mk	Korvausvastuu Ersättningsansvar Claims reserve 1 000 mk	Yhtiön oma osuus korvausvastuusta Bolagets egen andel av ersättningsansvaret Company's own share of claims reserve 1 000 mk
	11	12	13
A-Vakuutus	700	4 539	4 524
Hämeen Vakuutus	1 334	3 417	2 803
Lähivakuutus	1 071	6 074	6 974
Meijerien	—	7 056	6 783
Osuuspankkien	—	28 944	28 944
Pohjola	33 728	241 596	165 188
Sampo	3 068	46 410	46 410
Svensk-Finland	1 240	6 607	6 473
Teollisuusvakuutus	967	149 049	144 233
Teva-Re	—	778	765
Työväen Turva	290	3 062	2 036
Vahinko-Kansa	1 110	8 689	8 436
Vahinko-Tapiola	4 349	63 151	62 642
Yrittäjän-Fennia	5 664	60 791	55 080
Yrittys-Sampo	16 808	51 627	51 270
Alands	570	1 743	1 293
1) Yhteensä - Sammanlagt Total	70 899	683 533	593 854
2) Ingosstrakh	5	59	6
2) New Hampshire	1 303	92 061	9 482
3) Yhteensä - Sammanlagt Total	72 207	775 653	603 342

1) Kotimaiset yhtiöt - Inhemiska bolag - Finnish companies

2) Ulkomaiset yhtiöt - Utländska bolag - Foreign companies

3) Kotimaiset- ja ulkomaiset yhtiöt - Inhemiska och utländska bolag - Finnish and foreign companies

Vakuutusmaksuvastuun muutos Förändring i premieansvaret Change in premium reserve	Suoritetut korvaukset Erlagda ersättningar Claims paid		Korvausvastuun muutos Förändring i ersättningsansvaret Change in claims reserve	Vastuuelka vuoden lopussa Ansvarsskuld vid årets slut Underwriting reserves
	Lukumäärä Antal Number	Korvaukset Ersättningar Claims paid		
1 000 mk		1 000 mk	1 000 mk	1 000 mk
6	7	8	9	10
146	130	1 912	539	708
223	158	1 018	156	1 338
- 51	59	508	1 356	1 071
—	4	69	557	—
—	65	3 706	8 746	—
- 1 058	1 959	54 859	39 103	42 249
- 3 555	191	6 078	- 6 913	3 068
145	76	1 904	- 120	1 356
- 903	1 345	25 759	29 015	2 199
—	—	—	- 375	—
40	16	698	- 263	290
- 298	265	1 464	483	1 326
302	329	6 529	4 649	4 484
- 362	750	9 829	5 352	5 664
1 628	1 545	23 327	8 782	17 140
4	107	654	745	570
- 3 739	6 999	138 314	91 812	81 463
1	—	—	—	47
1 902	30	5 982	91 228	2 964
- 1 836	7 029	144 296	183 040	84 474

43. Luottovakuutus - Kreditförsäkring - Credit insurance

	Yhtiö alkoi myöntää vakuutuksia vuonna	Vakuutusten lukumäärä Antal försäkringar <i>Number of policies</i>	Ilmoitettujen vahinkojen lukumäärä Antal anmälda skador <i>Number of claims</i>	Vakuutuskanta Försäkringsbestånd <i>Insurance portfolio</i>
Yhtiön nimi Bolagets namn <i>Name of company</i>	Bolaget bör- jade bevilja försäkringar år <i>Year of commencement of business</i>			Takausluottovakuutukset Garantikreditförsäkringar <i>Guarantee insurance</i>
				Vakuutussumma Försäkringssumma <i>Sum insured</i>
				1 000 mk
	2	3	4	5
Alandia	1 988	—	—	266
A-Vakuutus	1 964	477	9	24 165
Garantia	1 994	5 974	333	26 445 000
Hämeen Vakuutus	1 971	19	3	5 275
Meijerien	1 961	134	—	275 657
Osuuspankkien	1 966	1 822	2 836	75 127 691
Pankavara	1 975	79	1	633 914
Pohjola	1 935	3 131	269	2 068 264
Sampo	1 927	973	26	856 011
Suomen Vakuutus	1 982	677	106	2 316 710
Svensk-Finland	1 992	5	3	—
Säästöpankkien	1 972	96	498	49 607 856
Teollisuusvakuutus	1 979	—	—	—
Teva-Re	1 974	—	—	—
Työväen Turva	1 965	26	1	106
Vahinko-Kansa	1 963	196	61	362 779
Vahinko-Tapiola	1 955	205	80	421 578
Yrittäjän-Fennia	1 956	1 020	35	136 716
Yritys-Sampo	1 994	—	—	—
1) Yhteensä - Sammanlagt Total		14 834	4 261	158 281 988
2) Ingosstrakh	1 980	3	—	3 200
3) Yhteensä - Sammanlagt Total		14 837	4 261	158 285 188

1) Kotimaiset yhtiöt - Inhemiska bolag - Finnish companies

2) Ulkomaiset yhtiöt - Utländska bolag - Foreign companies

3) Kotimaiset- ja ulkomaiset yhtiöt - Inhemiska och utländska bolag - Finnish and foreign companies

<i>policies</i>	Asiakasluottovakuutukset Kundkreditförsäkringar <i>Customer credit insurance policies</i>		Yhteensä Sammanlagt <i>Total</i>	
Vakuutusmaksutulo Premieinkomst <i>Premium income</i>	Vakuutussumma Försäkringssumma <i>Sum insured</i>	Vakuutusmaksutulo Premieinkomst <i>Premium income</i>	Vakuutussumma Försäkringssumma <i>Sum insured</i>	Vakuutusmaksutulo Premieinkomst <i>Premium income</i>
1 000 mk	1 000 mk	1 000 mk	1 000 mk	1 000 mk
6	7	8	9	10
—	—	—	266	—
444	—	—	24 165	444
181 341	—	—	26 445 000	181 341
113	—	—	5 275	113
3 748	—	—	275 657	3 748
641 976	—	—	75 127 691	641 976
4 906	138 691	3 962	772 605	8 868
20 183	5 242 790	86 862	7 311 054	107 045
8 664	—	—	856 011	8 664
18 194	9 277 000	16 407	11 593 710	34 601
—	800	101	800	101
74 310	—	—	49 607 856	74 310
—	—	—	—	—
—	—	—	—	—
3	10 894	43	11 000	46
2 816	5 000	—	367 779	2 816
6 351	30 658	371	452 236	6 722
1 676	7 135	107	143 851	1 783
8	—	—	—	8
964 733	14 712 968	107 853	172 994 956	1 072 586
19	—	—	3 200	19
964 752	14 712 968	107 853	172 998 156	1 072 605

43. Luottovakuutus - Kreditförsäkring - Credit insurance

Yhtiön nimi Bolagets namn Name of company	Vakuutusmaksuvastuun muutos Förändring i premieansvaret Change in premium reserve	Suoritetut korvaukset Erlagda ersättningar Claims paid		Asiakasluottovakuutukset Kundkreditförsäkringar Customer credit insurance
		Takausluottovakuutukset Garantiekreditförsäkringar Guarantee insurance policies		
		Lukumäärä Antal Number	Korvaukset Ersättningar Claims paid	
	1 000 mk		1 000 mk	
	11	12	13	14
Alandia	—	—	—	—
A-Vakuutus	34	2	6	—
Garantia	114 980	481	676 102	—
Hämeen Vakuutus Meijerien	— 3	1	621	—
Osuuspankkien	—	1 822	441 417	—
Pankavara	610	—	—	1
Pohjola	— 2 112	232	179 499	691
Sampo	— 1 343	32	44 427	—
Suomen Vakuutus	— 1 517	44	2 847	54
Svensk-Finland	— 17	—	—	4
Säästöpankkien	—	242	32 952	—
Teollisuusvakuutus	—	—	—	—
Teva-Re	—	1	— 30	—
Työväen Turva	— 10	—	—	1
Vahinko-Kansa	— 1 170	71	119 644	—
Vahinko-Tapiola	— 844	47	15 736	33
Yrittäjien-Fennia	— 55	33	3 815	1
Yritys-Sampo	— 3	—	—	—
1) Yhteensä - Sammanlagt Total	111 590	3 008	1 517 036	785
2) Ingosstrakh	6	—	—	—
3) Yhteensä - Sammanlagt Total	111 596	3 008	1 517 036	785

1) Kotimaiset yhtiöt - Inhemiska bolag - Finnish companies

2) Ulkomaiset yhtiöt - Utländska bolag - Foreign companies

3) Kotimaiset- ja ulkomaiset yhtiöt - Inhemiska och utländska bolag - Finnish and foreign companies

			Korvausvastuun muutos Förändring i ersättningsansvaret <i>Change in claims reserve</i>
<i>policies</i>	Yhteensä Sammanlagt <i>Total</i>		
Korvaukset Ersättningar <i>Claims paid</i>	Lukumäärä Antal <i>Number</i>	Korvaukset Ersättningar <i>Claims paid</i>	
1 000 mk		1 000 mk	1 000 mk
15	16	17	18
—	—	—	—
—	2	6	179
—	481	676 102	213 850
—	1	621	83
—	—	—	242
—	1 822	441 417	217 671
373	1	373	3 395
41 467	923	220 966	103 292
—	32	44 427	11 108
9 128	98	11 975	5 302
268	4	268	53
—	242	32 952	81 645
—	—	—	301
—	1	30	1 180
—	1	1	1
—	71	119 644	109 652
1 327	80	17 063	21 267
76	34	3 891	1 464
—	—	—	5
52 638	3 793	1 569 674	263 284
—	—	—	1
52 638	3 793	1 569 674	263 285

43. Luottovakuutus - Kreditförsäkring - Credit insurance

Yhtiön nimi Bolagets namn Name of company	Vastuuvelka vuoden lopussa Ansvarsskuld vid årets slut Underwriting reserves at the end of year			
	Vakuutusmaksuvastuu Premieansvar Premium reserve	Yhtiön oma osuus va- kuutusmaksuvastuusta Bolagets egen andel av premieansvaret Company's own share of premium reserve	Korvausvastuu Ersättningsansvar Claims reserve	Yhtiön oma osuus korvausvastuusta Bolagets egen andel av ersättningsansvaret Company's own share of claims reserve
	1 000 mk	1 000 mk	1 000 mk	1 000 mk
	19	20	21	22
Alandia	106	– 21	13	– 3
A-Vakuutus	202	202	1 311	1 311
Garantia	332 860	332 860	1 276 315	1 244 210
Hämeen Vakuutus	45	45	48	48
Meijerien	—	—	5 924	5 924
Osuuspankkien	—	—	922 214	912 537
Pankavara	3 547	2 788	16 495	16 400
Pohjola	14 977	9 718	148 987	139 483
Sampo	3 465	3 465	433	433
Suomen Vakuutus	4 885	492	24 251	904
Svensk-Finland	40	40	5	5
Säästöpankkien	—	—	789 624	670 745
Teollisuusvakuutus	—	—	1 886	1 886
Teva-Re	—	—	3 232	3 232
Työväen Turva	18	18	2	2
Vahinko-Kansa	1 126	1 126	102 989	102 989
Vahinko-Tapiola	2 689	2 689	5 997	6 422
Yrittäjien-Fennia	713	713	1 370	1 359
Yritys-Sampo	3	3	5	5
1) Yhteensä - Sammanlagt Total	364 676	354 138	3 301 101	3 107 892
2) Ingosstrakh	7	7	1	1
3) Yhteensä - Sammanlagt Total	364 683	354 145	3 301 102	3 107 893

1) Kotimaiset yhtiöt - Inhemiska bolag - Finnish companies

2) Ulkomaiset yhtiöt - Utländska bolag - Foreign companies

3) Kotimaiset- ja ulkomaiset yhtiöt - Inhemiska och utländska bolag - Finnish and foreign companies

44. Muu vakuutus - Annan försäkring - Other insurance

Yhtiön nimi Bolagets namn Name of company	Yhtiö alkoi myöntää vakuutuksia vuonna	Vakuutusten lukumäärä Antal försäkringar	Ilmoitettujen vahinkojen lukumäärä Antal	Vakuutuskanta Försäkringsbestånd Insurance portfolio
	Bolaget bör- jade bevilja försäkringar år Year of commencement of business	Number of policies	anmälda skador Number of claims	Henkilövakuutukset Personförsäkringar Personal insurances
				Potilasvahinkovakuutus Patientskadeförsäkring Treatment injury insurance
				Vakuutusmaksutulo Premieinkomst Premium income
				1 000 mk
	2	3	4	5
Alandia	1 983	—	—	1
A-Vakuutus	1 964	1 535	96	1 099
Eurooppalainen	1 922	16 829	920	—
Hämeen Vakuutus	1 957	2 187	700	1 090
Lähivakuutus	1 974	2 047	273	1 133
Meijerien	1 986	52	133	—
Osuuspankkien	1 967	710	61	—
Palonvara	1 975	365	117	—
Pohjola	1 910	40 597	12 079	27 299
Sampo	1 956	9 675	2 216	— 8 023
Svensk-Finland	1 987	1 243	3 389	1 117
Säästöpankkien	1 971	119	85	—
Teollisuusvakuutus	1 975	63	47	—
Teva-Re	1 980	—	—	—
Työväen Turva	1 956	586	40	1 186
Vahinko-Kansa	1 960	745	34	23 677
Vahinko-Tapiola	1 946	36 679	9 251	18 223
Yrittäjien-Fennia	1 929	6 730	2 160	4 523
Yritys-Sampo	1 994	4 796	267	20 253
Ålands	1 956	696	184	1 102
1) Yhteensä - Sammanlagt Total		125 654	32 052	92 680
2) Ingosstrakh	—	—	—	—
2) New Hampshire	1 988	1	—	—
3) Yhteensä - Sammanlagt Total		125 655	32 052	92 680

1) Kotimaiset yhtiöt - Inhemiska bolag - Finnish companies

2) Ulkomaiset yhtiöt - Utländska bolag - Foreign companies

3) Kotimaiset- ja ulkomaiset yhtiöt - Inhemiska och utländska bolag - Finnish and foreign companies

(vakuutusten lukumäärä) (antal försäkringar) (number of policies)				
	Eläinvakuutus Djurförsäkring <i>Insurance of animals</i>		Omaisuusvakuutus Egendomsförsäkring <i>Property insurance</i>	
Lääkevahinkovakuutus Medicinskadeförsäkring <i>Pharmac. prepar. damage</i>	Vakuutusten lukumäärä Antal försäkringar <i>Number of policies</i>	Vakuutusmaksutulo Premieinkomst <i>Premium income</i>	Vakuutusten lukumäärä Antal försäkringar <i>Number of policies</i>	Vakuutusmaksutulo Premieinkomst <i>Premium income</i>
Vakuutusmaksutulo Premieinkomst <i>Premium income</i>				
1 000 mk		1 000 mk		1 000 mk
6	7	8	9	10
—	—	—	—	—
—	—	—	1 535	243
—	—	—	16 829	4 615
—	2 187	1 445	—	—
—	1 496	1 698	—	—
—	—	—	—	—
—	—	—	329	3 039
—	170	100	191	158
3 460	35 406	17 721	—	20
—	8 541	3 214	—	—
—	—	—	1 243	5 693
—	—	—	—	—
1 179	—	—	28	4 946
—	—	—	—	—
—	—	—	524	246
—	—	—	725	356
589	25 690	18 309	10 189	2 519
—	6 730	2 490	—	—
589	658	483	—	—
—	672	233	13	306
5 817	81 550	45 693	31 606	22 141
—	—	—	—	—
—	—	—	1	117
5 817	81 550	45 693	31 607	22 258

44. Muu vakuutus - Annan försäkring - Other insurance

Yhtiön nimi Bolagets namn Name of company	Vakuutuskanta (vakuutusten lukumäärä jatk.) Försäkringsbestånd (antal försäkringar forts.) Insurance portfolio (number of policies cont.)			
	Varallisuusvakuutus Förmögenhetsförsäkring Wealth insurance		Yhteensä Sammanlagt Total	
	Vakuutusten lukumäärä Antal försäkringar Number of policies	Vakuutusmaksutulo Premieinkomst Premium income	Vakuutusten lukumäärä Antal försäkringar Number of policies	Vakuutusmaksutulo Premieinkomst Premium income
		1 000 mk		1 000 mk
	11	12	13	14
Alandia	—	—	—	1
A-Vakuutus	—	—	1 535	1 342
Eurooppalainen	—	—	16 829	4 615
Hämeen Vakuutus	—	—	2 187	2 535
Lähivakuutus	551	202	2 047	3 033
Meijerien	52	3 775	52	3 775
Osuuspankkien	381	3 062	710	6 101
Palonvara	4	4	365	262
Pohjola	5 191	8 819	40 597	57 319
Sampo	953	817	9 494	— 3 992
Svensk-Finland	—	—	1 243	6 810
Säästöpankkien	119	6 616	119	6 616
Teollisuusvakuutus	35	415	63	6 540
Teva-Re	—	—	—	—
Työväen Turva	62	34	586	1 466
Vahinko-Kansa	20	21	745	24 054
Vahinko-Tapiola	800	757	36 679	40 397
Yrittäjien-Fennia	—	—	6 730	7 013
Yritys-Sampo	4 002	5 025	4 660	26 350
Ålands	—	—	685	1 641
1) Yhteensä - Sammanlagt Total	12 170	29 547	125 326	195 878
2) Ingosstrakh	—	—	—	—
2) New Hampshire	—	—	1	117
3) Yhteensä - Sammanlagt Total	12 170	29 547	125 327	195 995

1) Kotimaiset yhtiöt - Inhemiska bolag - Finnish companies

2) Ulkomaiset yhtiöt - Utländska bolag - Foreign companies

3) Kotimaiset- ja ulkomaiset yhtiöt - Inhemiska och utländska bolag - Finnish and foreign companies

Vakuutusmaksuvastuun muutos Förändring i premieansvaret Change in premium reserve	Suoritetut korvaukset Erlagda ersättningar Claims paid			
	Henkilövakuutukset Personförsäkringar Personal insurances		Eläinvakuutus Djurförsäkring Insurance of animals	
	Potilasvahinkovakuutus Patientskadeförsäkring Treatment injury insurance	Lääkevahinkovakuutus Medicinskadeförsäkring Pharmac. prepar. damage	Lukumäärä Antal Number	Korvaukset Ersättningar Claims paid
	Korvaukset Ersättningar Claims paid	Korvaukset Ersättningar Claims paid		
1 000 mk	1 000 mk	1 000 mk		1 000 mk
15	16	17	18	19
—	—	—	—	—
142	480	—	—	—
- 185	—	—	—	—
- 58	529	—	700	1 335
1	486	—	220	1 698
—	—	—	—	—
—	—	—	—	—
43	—	—	105	113
- 368	17 559	935	10 767	14 330
- 441	—	—	1 282	2 536
280	493	—	—	—
—	—	—	—	—
- 46	—	312	—	—
—	—	—	—	—
- 17	486	—	—	—
- 81	10 549	—	—	—
- 178	8 274	156	8 458	16 275
130	3 542	—	2 160	2 685
423	10 166	295	82	465
6	484	—	220	199
- 349	53 048	1 698	23 994	39 636
—	—	—	—	—
- 624	—	—	—	—
- 973	53 048	1 698	23 994	39 636

44. Muu vakuutus - Annan försäkring - Other insurance

Yhtiön nimi Bolagets namn Name of company	Suoritetut korvaukset (jatk.) Erlagda ersättningar (forts.) Claims paid (cont.)				
	Omaisuusvakuutus Egendomsförsäkring Property insurance		Varallisuusvakuutus Förmögenhetsförsäkring Wealth insurance		Yhteensä Sammanlagt Total
	Lukumäärä Antal Number	Korvaukset Ersättningar Claims paid	Lukumäärä Antal Number	Korvaukset Ersättningar Claims paid	Lukumäärä Antal Number
		1 000 mk		1 000 mk	
	20	21	22	23	24
Alandia	—	—	—	—	—
A-Vakuutus	83	186	—	—	83
Eurooppalainen	944	3 104	—	—	944
Hämeen Vakuutus	—	—	—	—	700
Lähivakuutus	—	—	13	116	233
Meijerien	—	—	133	3 772	133
Osuuspankkien	20	1 959	16	2 009	36
Palonvara	12	39	—	—	117
Pohjola	4	6	892	12 420	11 663
Sampo	—	—	934	12 974	2 216
Svensk-Finland	3 502	2 501	—	—	3 502
Säästöpankkien	—	—	74	2 826	74
Teollisuusvakuutus	1	28	46	669	47
Teva-Re	—	—	—	—	—
Työväen Turva	37	145	3	54	40
Vahinko-Kansa	32	101	2	5	34
Vahinko-Tapiola	749	1 743	44	1 793	9 251
Yrittäjien-Fennia	—	—	—	—	2 160
Yritys-Sampo	—	—	185	2 275	267
Ålands	2	18	—	—	222
1) Yhteensä - Sammanlagt Total	5 386	9 830	2 342	38 913	31 722
2) Ingosstrakh	—	—	—	—	—
2) New Hampshire	—	—	—	—	—
3) Yhteensä - Sammanlagt Total	5 386	9 830	2 342	38 913	31 722

1) Kotimaiset yhtiöt - Inhemiska bolag - Finnish companies

2) Ulkomaiset yhtiöt - Utländska bolag - Foreign companies

3) Kotimaiset- ja ulkomaiset yhtiöt - Inhemiska och utländska bolag - Finnish and foreign companies

	Korvausvastuun muutos	Vastuuvelka vuoden lopussa			
	Förändring i ersättningsansvaret	Ansvarsskuld vid årets slut		Underwriting reserves at the end of year	
Korvaukset Ersättningar Claims paid	Change in claims reserve	Vakuutusmaksuvastuu Premieansvar Premium reserve	Yhtiön oma osuus va- kuutusmaksuvastuusta Bolagets egen andel av premieansvaret Company's own share of premium reserve	Korvausvastuu Ersättningsansvar Claims reserve	Yhtiön oma osuus korvausvastuusta Bolagets egen andel av ersättningsansvaret Company's own share of claims reserve
1 000 mk	1 000 mk	1 000 mk	1 000 mk	1 000 mk	1 000 mk
25	26	27	28	29	30
—	—	—	—	1 189	1 189
666	426	239	239	2 329	2 318
3 104	46	1 846	1 846	462	462
1 864	384	578	491	2 876	2 822
2 300	246	780	780	2 544	2 360
3 772	1 324	—	—	5 205	5 205
3 968	5 919	—	—	25 841	25 841
152	76	175	87	215	202
45 250	5 777	10 628	10 628	107 026	80 470
15 510	13 840	1 612	1 612	15 441	15 441
2 994	583	3 864	689	3 057	2 686
2 826	5 732	—	—	13 628	13 628
1 009	50	289	168	6 094	1 635
—	169	—	—	367	367
685	701	112	112	3 102	3 093
10 655	10 832	151	151	50 060	49 888
28 241	9 033	9 450	9 450	46 313	43 177
6 227	4 610	996	996	19 857	19 222
13 201	11 080	2 203	2 203	56 778	49 216
701	708	44	31	4 525	4 411
143 125	71 106	32 967	29 483	366 909	323 633
—	—	—	—	—	—
—	519	47	47	12	12
143 125	70 587	33 014	29 530	366 921	323 645

45. Kotimainen jälleenvakuutus - Inhemsk återförsäkring - Finnish reinsurance

Yhtiön nimi Bolagets namn Name of company	Yhtiö alkoi myöntää vakuutuksia vuonna Bolaget bör- jade bevilja försäkringar år Year of commencement of business	Vakuutusmaksut Premier Premiums		Vakuutusmaksuvastuun muutos Förändring i premieansvaret Change in premium reserve
		Vakuutusmaksu- tulo, brutto Premieinkomst, brutto Premium income, gross	Palkkiot ja voitto- osuudet Provisioner och vinstandelar Commissions and bonuses	
		1 000 mk	1 000 mk	1 000 mk
	2	3	4	5
Alandia	1 948	7 520	647	- 27
A-Vakuutus	1 960	2 162	245	78
Hamnia	1 980	15 246	4 446	63
Hämeen Vakuutus	1 947	909	129	30
Jälleen-Kansa	1 978	—	—	—
Jälleen-Patria	1 923	- 7	- 2	- 27
Jälleen-Varma	1 919	9 129	—	- 43
Kansa International	1 919	- 195	- 64	28
Lähivakuutus	1 918	113 232	2 307	88
Meijerien	1 981	369	—	88
Otso	1 954	14 553	1 282	- 2 426
Palonvara	1 912	6 197	1 981	38
Pankavara	1 975	726	—	2
Pohjola	1 891	174 034	32 860	1 993
Redamas	1 938	1 467	698	- 78
Sampo	1 910	23 234	8 850	- 8 405
ST-International	1 915	8	3	- 165
Suomen Vakuutus	1 976	1 899	418	- 739
Svensk-Finland	1 957	10 299	2 478	- 361
Tapiola International	1 988	80	—	—
Teollisuusvakuutus	1 908	52 453	9 713	6 347
Teva-Re	1 968	10 938	2 100	- 122
Tulnvara	1 968	—	—	—
Työväen Turva	1 953	3 395	747	251
Vahinko-Kansa	1 952	- 239 219	2 790	- 286 266
Vahinko-Tapiola	1 935	31 036	2 314	643
Vastuu	1 943	10 094	3 466	- 1 456
Veritas	1 905	3 758	927	- 285
Yrittäjien-Fennia	1 938	6 434	456	444
Yritys-Sampo	1 994	30 497	6 087	5 635
Ålands	1 954	4 642	1 233	311
1) Yhteensä - Sammanlagt Total		294 890	86 111	- 284 361

1) Kotimaiset yhtiöt - Inhemska bolag - Finnish companies

Suoritettut korvaukset Erlagda ersättningar Claims paid	Korvausvastuun muutos Förändring i ersättningsansvaret Change in claims reserve	Vastuuvelka vuoden lopussa Ansvarsskuld vid årets slut Underwriting reserves at the end of year			
		Vakuutusmaksu- vastuu Premieansvar Premium reserve	Yhtiön oma osuus vakuutusmaksu- vastuusta Bolagets egen andel av premieansvaret Company's own share of premium reserve	Korvausvastuu Ersättningsansvar Claims reserve	Yhtiön oma osuus korvausvastuusta Bolagets egen andel av ersättningsansvaret Company's own share of claims reserve
1 000 mk	1 000 mk	1 000 mk	1 000 mk	1 000 mk	1 000 mk
6	7	8	9	10	11
4 507	– 2 054	908	908	9 970	5 547
1 461	– 1 734	677	677	4 849	4 849
11 665	– 408	3 230	934	2 420	568
672	– 97	320	320	818	818
6	– 95	–	–	54	– 488
255	– 725	–	–	1 758	1 758
7 601	– 2 867	4 372	4 372	29 268	29 268
3 079	– 3 822	125	125	2 326	1 804
49 386	– 14 932	35 963	35 963	192 903	188 627
285	– 36	407	281	491	491
4 148	– 3 585	2 841	1 881	24 520	23 510
2 354	– 275	956	329	1 181	1 032
856	– 932	77	77	4 105	4 105
95 276	– 40 540	37 507	37 249	189 153	178 399
292	– 401	261	261	115	115
34 628	– 14 667	8 904	8 904	62 757	31 392
7 017	– 5 333	–	–	– 115 854	– 45 341
3 128	– 23 281	757	105	37 194	3 007
9 008	– 717	1 657	1 562	10 777	10 386
3 552	– 3 778	–	–	878	824
55 448	– 16 194	20 296	19 517	103 713	98 577
11 058	– 3 960	103	103	1 962	1 962
–	– 74	–	–	1 547	1 547
2 715	– 402	886	886	3 012	3 012
82 932	– 35 322	50 768	50 768	23 832	23 832
22 341	– 7 858	7 484	7 370	59 536	58 018
7 381	– 1 829	– 2 551	– 1 108	– 37 777	– 33 099
3 380	– 1 028	4 099	4 065	11 543	10 677
5 011	– 2 118	4 545	4 545	18 863	18 863
820	– 18 708	5 635	5 635	18 708	18 708
4 146	– 394	1 537	1 381	10 233	10 129
434 408	40 864	191 764	187 110	674 855	652 897

46. Ulkomainen vakuutus - Utländsk försäkring - Foreign insurance

Yhtiön nimi Bolagets namn Name of company	Yhtiö alkoi myöntää vakuutuksia vuonna Bolaget bör- jade bevilja försäkringar år Year of commencement of business	Vakuutusmaksutulo, brutto Premieinkomst, brutto Premium income, gross		
		Ulkomaisien yhtiöiden kautta tuleva vakuutus Genom utländska bolag inkommen försäkring Insurance coming in through foreign companies		
		Vastuu Ansvar Liability	Omaisuus Egendom Property	Meri- ja ilmailu Sjö- och luftfarts Marine and aviation
		1 000 mk	1 000 mk	1 000 mk
	2	3	4	5
Alandia	1 948	—	—	—
A-Vakuutus	1 968	7	444	— 10
Bothnia International	1 993	— 188	1 024	6 395
Cabanco	1 989	—	—	—
Hamnia	1 980	—	8 165	1 497
Hämeen Vakuutus	1 974	51	— 34	102
Jälleen-Kansa	1 978	293	380	— 198
Jälleen-Patria	1 923	— 14 639	— 14 584	3 128
Jälleen-Varma	1 939	—	—	—
Kansa International	1 919	5 127	53 440	3 688
Lähivakuutus	1 977	—	296	—
Otso	1 956	4 345	129 270	4 511
Pankavara	1 990	—	—	—
Pohjola	1 891	24 765	93 870	4 139
Redamas	1 938	—	265	—
Sampo	1 924	— 14	3 717	4 438
ST-International	1 958	760	— 268	— 3 159
Suomen Vakuutus	1 960	—	—	—
Svensk-Finland	1 957	—	864	220
Tapiola International	1 988	— 12	42	163
Teollisuusvakuutus	1 953	41 890	258 317	6 491
Teva-Re	1 976	—	295	—
Työväen Turva	1 960	—	— 42	246
Vahinko-Kansa	1 936	—	—	1 274
Vahinko-Tapiola	1 956	653	22 430	1 458
Vahinko-Varma	1 949	—	—	— 51
Vastuu	1 943	—	94	402
Veritas	1 905	5	82	204
Yrittäjien-Fennia	1 944	—	2 463	1 105
Yritys-Sampo	1 994	—	3 952	—
Ålands	1 954	—	967	—
1) Yhteensä - Sammanlagt Total		63 043	565 449	36 043

1) Kotimaiset yhtiöt - Inhemiska bolag - Finnish companies

			Kotimaisten yhtiöiden kaut- ta tuleva ulkomaista alkupe- rää oleva edelleenvakuutus	Palkkiot ja voitto- osuudet
Ulkomaan vakuutus Direktförsäkring i utlandet Direct insurance abroad	Muut Övriga Others	Yhteensä Sammanlagt Total	Genom inhemska bolag inkommen återförsäkring av utländskt ursprung Retrocession of foreign origin coming in through domestic companies	Provisioner och vinstandelar Commissions and bonuses
1 000 mk	1 000 mk	1 000 mk	1 000 mk	1 000 mk
6	7	8	9	10
4 650	—	4 650	—	—
—	—	441	544	223
— 668	— 19 251	— 12 688	14 426	— 2 467
—	—	—	—	—
—	—	9 662	560	2 679
—	—	119	96	76
—	— 375	100	—	— 150
—	— 4 881	— 30 976	382	— 3 204
—	2 313	2 313	—	443
2 111	38 870	103 236	—	32 676
—	—	296	—	69
3 760	—	141 886	14 496	31 930
—	—	—	2 585	570
34 442	— 24 918	132 298	—	15 102
—	—	265	—	36
—	—	8 141	1 132	1 037
—	—	— 2 667	2	1 327
—	866	866	162	421
—	—	1 084	1 157	679
—	19 768	19 961	48	255
—	278 463	585 161	7 571	130 447
—	—	295	295	38
—	2	206	— 323	272
—	6 403	7 677	—	1 442
—	4 470	29 011	100	8 312
—	— 409	— 460	— 113	18
—	—	496	—	56
—	—	291	75	286
—	—	3 568	—	700
—	—	3 952	—	517
—	—	967	3 926	824
44 295	301 321	1 010 151	46 929	224 614

46. Ulkomainen vakuutus - Utländsk försäkring - Foreign insurance

Yhtiön nimi Bolagets namn Name of company	Vakuutusmaksuvastuun muutos Förändring i premieansvaret Change in premium reserve	Suoritetut korvaukset Erlagda ersättningar Claims paid		
	1 000 mk	Ulkomaisten yhtiöiden kautta tuleva vakuutus Genom utländska bolag inkommen försäkring Insurance coming in through foreign companies		
		Vastuu Ansvar Liability	Omaisuus Egendom Property	Meri- ja ilmailu Sjö- och luftfarts Marine and aviation
	1 000 mk	1 000 mk	1 000 mk	1 000 mk
	11	12	13	14
Alandia	93	—	—	—
A-Vakuutus	— 252	1 389	832	950
Bothnia International	2 095	22 253	24 573	61 033
Cabanco	—	—	—	—
Hamnia	— 288	—	— 3 483	— 1 002
Hämeen Vakuutus	— 10	1 241	965	552
Jälleen-Kansa	— 1 154	91 974	3 587	3 359
Jälleen-Patria	— 42 607	129 691	81 243	51 686
Jälleen-Varma	— 194	—	—	—
Kansa International	— 16 637	15 234	46 103	2 074
Lähivakuutus	— 34	—	180	—
Otso	1 143	2 626	39 061	6 570
Pankavara	234	—	—	—
Pohjola	— 12 699	25 035	41 918	— 456
Redarnas	— 4	—	97	—
Sampo	— 4 239	—	107 207	2 351
ST-International	—	— 52 481	— 42 241	— 125 067
Suomen Vakuutus	985	—	—	—
Svensk-Finland	— 202	—	748	109
Tapiola International	—	71 660	5 206	4 789
Teollisuusvakuutus	162 059	8 187	36 716	3 076
Teva-Re	— 168	—	41	—
Työväen Turva	— 35	—	1 466	173
Vahinko-Kansa	— 255	—	—	1 289
Vahinko-Tapiola	— 933	— 40 552	16 520	4 596
Vahinko-Varma	86	—	6	209
Vastuu	— 58	— 316	— 124	— 1 040
Veritas	— 10	1	81	107
Yrittäjän-Fennia	79	—	624	558
Yritys-Sampo	498	—	9	—
Ålands	256	—	593	—
1) Yhteensä - Sammanlagt Total	87 749	275 942	361 928	15 916

1) Kotimaiset yhtiöt - Inhemiska bolag - Finnish companies

				Korvausvastuun muutos Förändring i ersättningsansvaret <i>Change in claims reserve</i>
			Kotimaisten yhtiöiden kaut- ta tuleva ulkomaista alkupe- rää oleva edelleenvakuutus	
Ulkomaan vakuutus Direktförsäkring i utlandet <i>Direct insurance abroad</i>	Muut Övriga <i>Others</i>	Yhteensä Sammanlagt <i>Total</i>	Genom inhemska bolag- inkommen återförsäkring av utländskt ursprung <i>Retrocession of foreign origin coming in through domestic companies</i>	
1 000 mk	1 000 mk	1 000 mk	1 000 mk	1 000 mk
15	16	17	18	19
3 849	—	3 849	5 998	5 818
—	—	3 171	1 611	— 5 651
5 367	47 727	160 953	— 48 964	131 418
—	—	—	—	388
—	—	— 4 485	— 901	— 1 013
—	—	2 758	945	— 7 587
—	9 359	108 279	—	— 125 733
—	76 257	338 877	562	— 300 473
—	— 687	— 687	—	671
53 202	47 054	163 667	4 139	— 140 897
—	—	180	—	— 68
10 622	—	58 879	5 694	13 158
—	—	—	2 683	413
73 650	24 311	164 458	—	— 107 315
—	—	97	—	28
—	—	109 558	103 990	— 41 554
—	—	— 219 789	— 69	— 228 987
—	2 057	2 057	1 595	— 1 897
—	—	857	2 636	— 2 710
—	45 466	127 121	3 639	— 110 029
—	64 561	112 540	3 718	197 029
—	—	41	41	— 1 152
—	— 47	1 592	2 466	— 3 580
—	555	1 844	—	— 1 071
—	12 819	— 6 617	66 000	— 4 608
—	1 420	1 635	14 496	6 861
—	—	— 1 480	—	— 2 285
—	—	189	— 1 085	— 1 015
—	— 2 020	— 838	—	— 5 810
—	—	9	—	3 241
—	—	593	2 008	1 620
146 690	328 832	1 129 308	171 202	— 732 790

46. Ulkomainen vakuutus - Utländsk försäkring - Foreign insurance

Yhtiön nimi Bolagets namn Name of company	Vastuuvelka vuoden lopussa Ansvarsskuld vid årets slut Underwriting reserves at the end of year			
	Vakuutusmaksuvastuu Premieansvar Premium reserve	Yhtiön oma osuus vakuutusmaksuvastuusta Bolagets egen andel av premieansvaret Company's own share of premium reserve	Korvausvastuu Ersättningsansvar Claims reserve	Yhtiön oma osuus korvausvastuusta Bolagets egen andel av ersättningsansvaret Company's own share of claims reserve
	1 000 mk	1 000 mk	1 000 mk	1 000 mk
	20	21	22	23
Alandia	2 568	1 835	21 288	16 756
A-Vakuutus	262	262	22 243	22 243
Bothnia International	3 653	3 653	877 406	850 744
Cabanco	—	—	4 451	4 451
Hamnia	3 448	2 181	10 739	7 085
Hämeen Vakuutus	10	10	15 825	6 805
Jälleen-Kansa	950	950	278 992	177 057
Jälleen-Patria	591	287	959 054	662 939
Jälleen-Varma	9 480	9 480	2 756	2 756
Kansa International	22 459	20 133	725 830	688 087
Lähivakuutus	79	79	273	273
Otso	52 131	34 605	282 178	278 218
Pankavara	905	107	2 435	1 167
Pohjola	21 496	12 369	500 566	205 829
Redarnas	80	80	532	532
Sampo	1 296	1 296	410 921	405 443
ST-International	—	—	— 846 009	— 455 130
Suomen Vakuutus	329	329	15 926	6 989
Svensk-Finland	642	642	7 721	7 721
Tapiola International	—	—	113 531	58 382
Teollisuusvakuutus	273 723	186 309	359 473	279 969
Teva-Re	—	—	3 061	2 966
Työväen Turva	92	92	14 346	14 346
Vahinko-Kansa	582	582	1 376	1 376
Vahinko-Tapiola	9 133	8 870	121 433	109 205
Vahinko-Varma	—	—	8 233	8 233
Vastuu	— 53	— 53	— 8 648	— 8 648
Veritas	40	40	4 211	2 228
Yrittäjien-Fennia	940	737	30 262	29 651
Yritys-Sampo	498	498	3 241	3 241
Ålands	880	710	10 076	9 567
1) Yhteensä - Sammanlag Total	406 214	286 083	3 953 722	3 400 481

1) Kotimaiset yhtiöt - Inhemiska bolag - Finnish companies

TULOSERITTELYT

SPECIFIKATIONER AV RESULTATEN

Henki- ja eläkevakuutus

Liv- och pensionsförsäkringen

	Sivu
	Sida
Eläke-Kansa (Eläkevakuutusosakeyhtiö Kansa)	320
Eläke-Sampo (Vakuutusosakeyhtiö Eläke-Sampo)	322
Eläke-Tapiola (Keskinäinen Eläkevakuutusyhtiö Tapiola)	324
Eläke-Varma (Eläke-Varma keskinäinen yhtiö)	326
Eläke-Verdandi (Eläkevakuutusosakeyhtiö Verdandi)	328
Henki-Kansa (Henkivakuutusosakeyhtiö Kansa)	330
Henki-Tapiola (Keskinäinen Henkivakuutusyhtiö Tapiola)	332
Henki-Verdandi (Henkivakuutusosakeyhtiö Verdandi)	334
Ilmarinen (Eläkevakuutusyhtiö Ilmarinen)	336
Kaleva (Keskinäinen Vakuutusyhtiö Kaleva)	338
Liv-Alandia (Försäkringsaktiebolaget Liv-alandia)	340
Nova (Henkivakuutusosakeyhtiö Nova)	342
Otava (Henkivakuutusosakeyhtiö Otava)	344
Pensions-Alandia (Försäkringsaktiebolaget Pensions-Alandia)	346
Salama (Henkivakuutusosakeyhtiö Salama)	348
Stella (Henkivakuutusosakeyhtiö Stella)	350
Suomi (Keskinäinen Henkivakuutusyhtiö Suomi)	352
Yritys-Henki-Tapiola (Yritysten Henkivakuutus Tapiola)	354
Henki-ja eläkevakuutus, tuloserittelyjen yhteenveto -	356
Liv- och pensionsförsäkring, specifikationer av resultatens sammanlagt	

Tuloserittely Specifikationer av resultaten Specification of result	Eläke-Kansa		Vakuutuslaji - Försäkringsgren	
	Yhteensä Sammanlagt		Yksilöllinen ja ryhmähenkivakuutus	Työntekijän ryhmähenkivakuutus
	1 000 mk		1 000 mk	1 000 mk
1	2	3	4	
1. Vakuutusmaksutulo - Premieinkomst	+ 700 114			
2. Osuus koko maan vakuutusmaksutulosta % Andel av hela landets premieinkomst %	+ 3			
3. Luottotappiot vakuutusmaksusaamisista Kreditförluster på premiefordringar	- 39 050			
4. Sijoitustoiminnan nettotuotto 1) Nettoavkastningen på investeringsverksamhet	+ 81 654			
5. Vakuutusmaksuvastuun muutos Förändring i premieansvaret	- 183 492			
6. Vakuutusmaksutuotot (1+3+5) Premieintäkter (1+3+5)	+ 477 572			
7. Vakuutusliikkeen tuotot (1+3+4+5) Intäkter av försäkringsrörelsen (1+3+4+5)	+ 559 226			
8. Maksetut korvaukset - Erlagda ersättningar	- 690 436			
9. Korvausvastuun muutos Förändring i ersättningsansvaret	- 112 742			
10. Vastuuvajauksen muutos Förändring i ansvarsbristen	+ 62 594			
11. Korvauskulut (8 + 9 + 10) Ersättningskostnader (8 + 9 + 10)	- 740 584			
12. Vakuutusliikkeen kate (7+11) Försäkringsrörelsens bidrag (7+11)	- 181 358			
13. Vakuutusliikkeen kate % (12/7) Försäkringsrörelsens bidrag % (12/7)	- 32			
14. Jäll. vak. osuus vakuutusmaksutulosta Återförsäkrarnas andel av premieinkomst	- 1			
15. Jäll. vak. osuus vm-vastuun muutoksesta Återförs. andel av förändr. i premieansvaret	—			
16. Jäll. vak. osuus maksetuista korvauksista Återförsäkrarnas andel av ersättningar	—			
17. Jäll. vak. osuus korvausvastuun muutoksesta Återförsäkr. andel av förändr. i ers.ansvaret	—			
18. Oma osuus vakuutusliikkeen katteesta (12+14...17) Egen andel av försäkringsrörelsens bidrag (12+14...17)	- 181 359			
19. Oma osuus vakuutusliikkeen katteesta % (18/12) Egen andel av försäkringsrörelsens bidrag % (18/12)	+ 100			
20. Osuus ETK:n kustannuksista - Andel i PSC:s kostn.	- 15 373			
21. Asiamiespalkkiot sosiaalikuluneen Provision för ombud ink. sociala kostnader	- 85			
22. Muut liikekulut - Övriga driftskostnader	- 36 993			
23. Liikekulut yhteensä (21+22) Driftskostnader sammanlagt (21+22)	- 37 078			
24. Liikekulut % (23/1) - Driftskostnader % (23/1)	+ 5			
25. Käyttökate - Driftsbidrag (18+20+23)	- 233 810			
26. Käyttökate % (25/7) - Driftsbidrag % (25/7)	- 42			
27. Poistot mukaanlukien poistoero Avskrivningar inkl. skill. mellan avskrivningar	- 4 214			
28. Muut tuotot ja kulut - Övriga intäkter och kostnader	- 5			
29. Varausten muutos - Förändringar i reserveringar	+ 63 647			
30. Välittömät verot - Direkta skatter	- 154			
31. Tilikauden yli-/alijäämä Räkenskapsperiodens över-/underskott	- 174 536			

1) Yhteensä sarake sisältää oman pääoman, varausten ja tasoitusvastuun osalle jaettuina nettotuottoja
I sammanlagt kolumnen ingår nettointäkter fördelade på eget kapital, reserveringar och utjämningsansvar

Muu kuin lakisääteinen eläkevakuutus	Lakisääteinen eläkevakuutus TEL	YEL	Kotimainen jälleenvakuutus	Ulkomainen jälleenvakuutus
Annan än lagstadgad pensionsförsäkring	Lagstadgad pensionsförsäkring APL	FöPL	Inhemsk återförsäkring	Utländsk återförsäkring
1 000 mk	1 000 mk	1 000 mk	1 000 mk	1 000 mk
5	6	7	8	9
- 349	+ 625 347	+ 75 078	+ 38	
—	+ 4	+ 4	+ 5	
—	- 31 401	- 7 649	—	
+ 1 935	+ 333 247	+ 5 023	—	
+ 818	- 182 421	- 1 889	—	
+ 469	+ 411 525	+ 65 540	+ 38	
+ 2 404	+ 744 772	+ 70 563	+ 38	
- 3 062	- 625 709	- 61 665	—	
+ 1 019	- 113 704	- 57	—	
—	+ 62 594	—	—	
- 2 043	- 739 413	- 61 722	—	
+ 361	+ 5 359	+ 8 841	+ 38	
+ 15	+ 1	+ 13	+ 100	
—	- 1	—	—	
—	—	—	—	
—	—	—	—	
+ 361	+ 5 358	+ 8 841	+ 38	
+ 100	+ 100	+ 100	+ 100	
—	- 13 725	- 1 648	—	
—	- 60	- 25	—	
- 140	- 32 238	- 4 615	—	
- 140	- 32 298	- 4 640	—	
- 40	+ 5	+ 6	—	
+ 221	- 40 665	+ 2 553	+ 38	
+ 9	- 5	+ 4	+ 100	
- 258 551	(1 000 mk)			

Tuloserittely Specifikationer av resultat Specification of result	Vakuutuslaji - Försäkringsgren		
	Eläke-Sampo		
	Yhteensä Sammanlagt	Yksilöllinen ja ryhmähenkivakuutus	Työntekijän ryhmähenkivakuutus
	Individuell och grupplivförsäkring	Arbetstagarnas grupplivförsäkring	
	1 000 mk	1 000 mk	1 000 mk
1	2	3	4
1. Vakuutusmaksutulo - Premieinkomst	+ 3 754 669		
2. Osuus koko maan vakuutusmaksutulosta % Andel av hela landets premieinkomst %	+ 16		
3. Luottotappiot vakuutusmaksusaamisista Kreditförluster på premiefordringar	- 94 240		
4. Sijoitustoiminnan nettotuotto 1) Nettoavkastningen på investeringsverksamhet	+ 1 330 416		
5. Vakuutusmaksuvastuun muutos Förändring i premieansvaret	- 1 061 192		
6. Vakuutusmaksutuotot (1+3+5) Premieintäkter (1+3+5)	+ 2 599 237		
7. Vakuutusliikkeen tuotot (1+3+4+5) Intäkter av försäkringsrörelsen (1+3+4+5)	+ 3 929 653		
8. Maksetut korvaukset - Erlagda ersättningar	- 3 367 509		
9. Korvausvastuun muutos Förändring i ersättningsansvaret	- 617 629		
10. Vastuuvajauksen muutos Förändring i ansvarsbristen	+ 368 910		
11. Korvauskulut (8 + 9 + 10) Ersättningskostnader (8 + 9 + 10)	- 3 616 228		
12. Vakuutusliikkeen kate (7+11) Försäkringsrörelsens bidrag (7+11)	+ 313 425		
13. Vakuutusliikkeen kate % (12/7) Försäkringsrörelsens bidrag % (12/7)	+ 8		
14. Jäll. vak. osuus vakuutusmaksutulosta Återförsäkrarnas andel av premieinkomst	- 2 715		
15. Jäll. vak. osuus vm-vastuun muutoksesta Återförs. andel av förändr. i premieansvaret	—		
16. Jäll. vak. osuus maksetuista korvauksista Återförsäkrarnas andel av ersättningar	+ 2 436		
17. Jäll. vak. osuus korvausvastuun muutoksesta Återförsäkr. andel av förändr. i ers.ansvaret	—		
18. Oma osuus vakuutusliikkeen katteesta (12+14...17) Egen andel av försäkringsrörelsens bidrag (12+14...17)	+ 313 146		
19. Oma osuus vakuutusliikkeen katteesta % (18/12) Egen andel av försäkringsrörelsens bidrag % (18/12)	+ 100		
20. Osuus ETK:n kustannuksista - Andel i PSC:s kostn.	- 86 687		
21. Asiamiespalkkiot sosiaalikuluihin Provision för ombud inkl. sociala kostnader	- 1 083		
22. Muut liikekulut - Övriga driftskostnader	- 127 529		
23. Liikekulut yhteensä (21+22) Driftskostnader sammanlagt (21+22)	- 128 612		
24. Liikekulut % (23/1) - Driftskostnader % (23/1)	+ 3		
25. Käyttökate - Driftsbidrag (18+20+23)	+ 97 847		
26. Käyttökate % (25/7) - Driftsbidrag % (25/7)	+ 2		
27. Poistot mukaanlukien poistoero Avskrivningar inkl. skill. mellan avskrivningar	- 36 854		
28. Muut tuotot ja kulut - Övriga intäkter och kostnader	+ 10 589		
29. Varausten muutos - Förändringar i reserveringar	- 66 000		
30. Välittömät verot - Direkta skatter	- 1 501		
31. Tilikauden yli-/alijäämä Räkenskapsperiodens över-/underskott	+ 4 081		

1) Yhteensä sarake sisältää oman pääoman, varausten ja tasoitusvastuun osalle jaettu nettotuottoja
I sammanlagt kolumnen ingår nettointäkter fördelade på eget kapital, reserveringar och utjämningsansvar

Muu kuin lakisääteinen eläkevakuutus	Lakisääteinen eläkevakuutus TEL	YEL	Kotimainen jälleenvakuutus	Ulkomainen jälleenvakuutus
Annan än lagstadgad pensionsförsäkring	Lagstadgad pensionsförsäkring APL	FöPL	Inhemsk återförsäkring	Utländsk återförsäkring
1 000 mk	1 000 mk	1 000 mk	1 000 mk	1 000 mk
5	6	7	8	9
+ 34 391	+ 3 307 697	+ 412 493	+ 88	
+ 2	+ 19	+ 21	+ 12	
—	- 84 785	- 9 455	—	
+ 4 013	+ 1 269 048	+ 12 306	—	
- 17 543	- 1 016 671	- 26 978	—	
+ 16 848	+ 2 206 241	+ 376 060	+ 88	
+ 20 861	+ 3 475 289	+ 388 366	+ 88	
- 7 009	- 2 976 265	- 384 235	—	
- 20 171	- 597 292	- 166	—	
—	+ 368 910	—	—	
- 27 180	- 3 204 647	- 384 401	—	
- 6 319	+ 270 642	+ 3 965	+ 88	
- 30	+ 8	+ 1	+ 100	
—	- 2 715	—	—	
—	—	—	—	
—	+ 2 436	—	—	
—	—	—	—	
- 6 319	+ 270 363	+ 3 965	+ 88	
+ 100	+ 100	+ 100	+ 100	
- 5	- 77 070	- 9 612	—	
—	- 828	- 255	—	
- 2 413	- 99 011	- 26 105	—	
- 2 413	- 99 839	- 26 360	—	
+ 7	+ 3	+ 6	—	
- 8 737	+ 93 454	- 32 007	+ 88	
- 42	+ 3	- 8	+ 100	

+ 45 049 | (1 000 mk)

Tuloserittely Specifikationer av resultat Specification of result	Eläke-Tapiola		Vakuutuslaji - Försäkringsgren	
	Yhteensä Sammanlagt	1 000 mk	Yksilöllinen ja ryhmähenkivakuutus	Työntekijäin ryhmähenkivakuutus
			Individuell och grupplivförsäkring	Arbetstagarnas grupplivförsäkring
		1 000 mk	1 000 mk	1 000 mk
1	2	3	4	
1. Vakuutusmaksutulo - Premieinkomst	+ 2 658 707			
2. Osuus koko maan vakuutusmaksutulosta % Andel av hela landets premieinkomst %	+ 11			
3. Luottotappiot vakuutusmaksusaamisista Kreditförluster på premiefordringar	- 90 042			
4. Sijoitustoiminnan nettotuotto 1) Nettoavkastningen på investeringsverksamhet	+ 872 681			
5. Vakuutusmaksuvastuun muutos Förändring i premieansvaret	- 553 550			
6. Vakuutusmaksutuotot (1+3+5) Premieintäkter (1+3+5)	+ 2 015 115			
7. Vakuutusliikkeen tuotot (1+3+4+5) Intäkter av försäkringsrörelsen (1+3+4+5)	+ 2 887 796			
8. Maksetut korvaukset - Erlagda ersättningar	- 2 471 348			
9. Korvausvastuun muutos Förändring i ersättningsansvaret	- 467 108			
10. Vastuuvajauksen muutos Förändring i ansvarsbristen	+ 237 584			
11. Korvauskulut (8 + 9 + 10) Ersättningskostnader (8 + 9 + 10)	- 2 700 872			
12. Vakuutusliikkeen kate (7+11) Försäkringsrörelsens bidrag (7+11)	+ 186 924			
13. Vakuutusliikkeen kate % (12/7) Försäkringsrörelsens bidrag % (12/7)	+ 6			
14. Jäll. vak. osuus vakuutusmaksutulosta Återförsäkrarnas andel av premieinkomst	- 142			
15. Jäll. vak. osuus vm-vastuun muutoksesta Återförs. andel av förändr. i premieansvaret	—			
16. Jäll. vak. osuus maksetuista korvauksista Återförsäkrarnas andel av ersättningar	+ 107			
17. Jäll. vak. osuus korvausvastuun muutoksesta Återförsäkr. andel av förändr. i ers.ansvaret	—			
18. Oma osuus vakuutusliikkeen katteesta (12+14...17) Egen andel av försäkringsrörelsens bidrag (12+14...17)	+ 186 889			
19. Oma osuus vakuutusliikkeen katteesta % (18/12) Egen andel av försäkringsrörelsens bidrag % (18/12)	+ 100			
20. Osuus ETK:n kustannuksista - Andel i PSC:s kostn.	- 58 155			
21. Asiamiespalkkiot sosiaalikuluneen Provision för ombud ink. sociala kostnader	- 232			
22. Muut liikekulut - Övriga driftskostnader	- 75 138			
23. Liikekulut yhteensä (21+22) Driftskostnader sammanlagt (21+22)	- 75 370			
24. Liikekulut % (23/1) - Driftskostnader % (23/1)	+ 3			
25. Käyttökate - Driftsbidrag (18+20+23)	+ 53 364			
26. Käyttökate % (25/7) - Driftsbidrag % (25/7)	+ 2			
27. Poistot mukaanlukien poistoero Avskrivningar inkl. skill. mellan avskrivningar	- 2 927			
28. Muut tuotot ja kulut - Övriga intäkter och kostnader	- 512			
29. Varausten muutos - Förändringar i reserveringar	- 46 154			
30. Välittömät verot - Direkta skatter	- 975			
31. Tilikauden yli-/alijäämä Räkenskapsperiodens över-/underskott	+ 2 796			

1) Yhteensä sarakke sisältää oman pääoman, varausten ja tasoitusvastuun osalle jaettuja nettotuottoja
I sammanlagt kolumnen ingår nettointäkter fördelade på eget kapital, reserveringar och utjämningsansvar

Muu kuin lakisääteinen eläkevakuutus	Lakisääteinen eläkevakuutus TEL	YEL	Kotimainen jälleenvakuutus	Ulkomainen jälleenvakuutus
Annan än lagstadgad pensionsförsäkring	Lagstadgad pensionsförsäkring APL	FöPL	Inhemsk återförsäkring	Utländsk återförsäkring
1 000 mk	1 000 mk	1 000 mk	1 000 mk	1 000 mk
5	6	7	8	9
+ 145 570	+ 2 162 148	+ 350 951	+ 12	+ 26
+ 8	+ 12	+ 18	+ 2	—
—	- 69 769	- 20 273	—	—
+ 60 522	+ 776 883	+ 4 168	—	—
+ 63 125	- 605 031	- 11 644	—	—
+ 208 695	+ 1 487 348	+ 319 034	+ 12	+ 26
+ 269 217	+ 2 264 231	+ 323 202	+ 12	+ 26
- 152 382	- 1 937 862	- 381 104	—	—
- 113 905	- 353 160	- 43	—	—
—	+ 237 584	—	—	—
- 266 287	- 2 291 022	- 381 147	—	—
+ 2 930	- 26 791	- 57 945	+ 12	+ 26
+ 1	- 1	- 18	+ 100	+ 100
—	- 142	—	—	—
—	—	—	—	—
—	+ 107	—	—	—
—	—	—	—	—
+ 2 930	- 26 826	- 57 945	+ 12	+ 26
+ 100	+ 100	+ 100	+ 100	+ 100
—	- 56 507	- 1 648	—	—
- 3	- 173	- 56	—	—
- 4 844	- 61 227	- 9 067	—	—
- 4 847	- 61 400	- 9 123	—	—
+ 3	+ 3	+ 3	—	—
- 1 917	- 144 733	- 68 716	+ 12	+ 26
- 1	- 6	- 21	+ 100	+ 100
+ 31 108	(1 000 mk)			

Tuloserittely Specifikationer av resultaten Specification of result	Eläke-Varma		Vakuutuslaji - Försäkringsgren	
	Yhteensä Sammanlagt	1 000 mk	Yksilöllinen ja ryhmähenkivakuutus	Työntekijäin ryhmähenkivakuutus
			Individuell och grupplivförsäkring	Arbetslagarnas grupplivförsäkring
		1 000 mk	1 000 mk	1 000 mk
1		2	3	4
1. Vakuutusmaksutulo - Premieinkomst		+ 5 409 830		
2. Osuus koko maan vakuutusmaksutulosta % Andel av hela landets premieinkomst %		+ 23		
3. Luottotappiot vakuutusmaksusaamisista Kreditförluster på premiefordringar		- 74 523		
4. Sijoitustoiminnan nettotuotto 1) Nettoavkastningen på investeringsverksamhet		+ 2 210 038		
5. Vakuutusmaksuvastuun muutos Förändring i premieansvaret		- 1 367 763		
6. Vakuutusmaksutuotot (1+3+5) Premieintäkter (1+3+5)		+ 3 967 544		
7. Vakuutusliikkeen tuotot (1+3+4+5) Intäkter av försäkringsrörelsen (1+3+4+5)		+ 6 177 582		
8. Maksetut korvaukset - Erlagda ersättningar		- 5 363 975		
9. Korvausvastuun muutos Förändring i ersättningsansvaret		- 1 046 026		
10. Vastuuvajauksen muutos Förändring i ansvarsbristen		+ 550 996		
11. Korvauskulut (8 + 9 + 10) Ersättningskostnader (8 + 9 + 10)		- 5 859 005		
12. Vakuutusliikkeen kate (7+11) Försäkringsrörelsens bidrag (7+11)		+ 318 577		
13. Vakuutusliikkeen kate % (12/7) Försäkringsrörelsens bidrag % (12/7)		+ 5		
14. Jäll. vak. osuus vakuutusmaksutulosta Återförsäkrarnas andel av premieinkomst		- 2 416		
15. Jäll. vak. osuus vm-vastuun muutoksesta Återförs. andel av förändr. i premieansvaret		+ 43		
16. Jäll. vak. osuus maksetuista korvauksista Återförsäkrarnas andel av ersättningar		+ 2 023		
17. Jäll. vak. osuus korvausvastuun muutoksesta Återförsäkr. andel av förändr. i ers.ansvaret		—		
18. Oma osuus vakuutusliikkeen katteesta (12+14...17) Egen andel av försäkringsrörelsens bidrag (12+14...17)		+ 318 227		
19. Oma osuus vakuutusliikkeen katteesta % (18/12) Egen andel av försäkringsrörelsens bidrag % (18/12)		+ 100		
20. Osuus ETK:n kustannuksista - Andel i PSC:s kostn.		- 125 684		
21. Asiamiespalkkiot sosiaalikuluneen Provision för ombud ink. sociala kostnader		- 1 194		
22. Muut liikekulut - Övriga driftskostnader		- 145 117		
23. Liikekulut yhteensä (21+22) Driftskostnader sammanlagt (21+22)		- 146 311		
24. Liikekulut % (23/1) - Driftskostnader % (23/1)		+ 3		
25. Käyttökate - Driftsbidrag (18+20+23)		+ 46 232		
26. Käyttökate % (25/7) - Driftsbidrag % (25/7)		+ 1		
27. Poistot mukaanlukien poistoero Avskrivningar inkl. skill. mellan avskrivningar		- 10 971		
28. Muut tuotot ja kulut - Övriga intäkter och kostnader		—		
29. Varausten muutos - Förändringar i reserveringar		—		
30. Välittömät verot - Direkta skatter		- 28 672		
31. Tilikauden yli-/alijäämä Räkenskapsperiodens över-/underskott		+ 6 589		

1) Yhteensä sarake sisältää oman pääoman, varausten ja tasoitusvastuun osalle jaettuja nettotuottoja
I sammanlagt kolumnen ingår nettointäkter fördelade på eget kapital, reserveringar och utjämningsansvar

Muu kuin lakisääteinen eläkevakuutus	Lakisääteinen eläkevakuutus TEL	YEL	Kotimainen jälleenvakuutus	Ulkomainen jälleenvakuutus
Annan än lagstadgad pensionsförsäkring	Lagstadgad pensionsförsäkring APL	FöPL	Inhemsk återförsäkring	Utländsk återförsäkring
1 000 mk	1 000 mk	1 000 mk	1 000 mk	1 000 mk
5	6	7	8	9
- 1 053	+ 5 144 083	+ 265 218	+ 41	+ 1 541
—	+ 29	+ 14	+ 5	+ 52
—	- 66 259	- 8 264	—	—
+ 24 392	+ 2 109 079	+ 10 704	—	—
+ 33 300	- 1 387 343	- 13 720	—	—
+ 32 247	+ 3 690 481	+ 243 234	+ 41	+ 1 541
+ 56 639	+ 5 799 560	+ 253 938	+ 41	+ 1 541
- 65 538	- 5 037 440	- 259 455	- 1 542	—
+ 6 770	- 1 052 316	- 480	—	—
—	+ 550 996	—	—	—
- 58 768	- 6 089 756	- 259 935	- 1 542	—
- 2 129	- 290 196	- 5 997	- 1 501	+ 1 541
- 4	- 5	- 2	- 3 661	+ 100
—	- 2 416	—	—	—
—	+ 43	—	—	—
—	+ 2 023	—	—	—
—	—	—	—	—
- 2 129	- 290 546	- 5 997	- 1 501	+ 1 541
+ 100	+ 100	+ 100	+ 100	+ 100
—	- 124 491	- 1 193	—	—
—	- 922	- 272	—	—
- 2 855	- 131 329	- 10 933	—	—
- 2 855	- 132 251	- 11 205	—	—
- 271	+ 3	+ 4	—	—
- 4 984	- 547 288	- 18 395	- 1 501	+ 1 541
- 9	- 9	- 7	- 3 661	+ 100
+ 64 389	(1 000 mk)			

Tuloserittely Specifikationer av resultat Specification of result	Eläke-Verdandi		Vakuutuslaji - Försäkringsgren	
	Yhteensä Sammanlagt		Yksilöllinen ja ryhmähenkivakuutus	Työntekijäin ryhmähenkivakuutus
	1 000 mk		1 000 mk	1 000 mk
1	2		3	4
1. Vakuutusmaksutulo - Premieinkomst	+ 614 944			
2. Osuus koko maan vakuutusmaksutulosta % Andel av hela landets premieinkomst %	+ 3			
3. Luottotappiot vakuutusmaksusaamisista Kreditförluster på premiefordringar	- 16 764			
4. Sijoitustoiminnan nettotuotto 1) Nettoavkastningen på investeringsverksamhet	+ 170 853			
5. Vakuutusmaksuvastuun muutos Förändring i premieansvaret	- 141 395			
6. Vakuutusmaksutuotot (1+3+5) Premieintäkter (1+3+5)	+ 456 785			
7. Vakuutusliikkeen tuotot (1+3+4+5) Intäkter av försäkringsrörelsen (1+3+4+5)	+ 627 638			
8. Maksetut korvaukset - Erlagda ersättningar	- 517 735			
9. Korvausvastuun muutos Förändring i ersättningsansvaret	- 106 797			
10. Vastuuvajauksen muutos Förändring i ansvarsbristen	+ 51 929			
11. Korvauskulut (8 + 9 + 10) Ersättningskostnader (8 + 9 + 10)	- 572 603			
12. Vakuutusliikkeen kate (7+11) Försäkringsrörelsens bidrag (7+11)	+ 55 035			
13. Vakuutusliikkeen kate % (12/7) Försäkringsrörelsens bidrag % (12/7)	+ 9			
14. Jäll. vak. osuus vakuutusmaksutulosta Återförsäkrarnas andel av premieinkomst	- 374			
15. Jäll. vak. osuus vm-vastuun muutoksesta Återförs. andel av förändr. i premieansvaret	+ 96			
16. Jäll. vak. osuus maksetuista korvauksista Återförsäkrarnas andel av ersättningar	+ 271			
17. Jäll. vak. osuus korvausvastuun muutoksesta Återförsäkr. andel av förändr. i ers.ansvaret	+ 262			
18. Oma osuus vakuutusliikkeen katteesta (12+14...17) Egen andel av försäkringsrörelsens bidrag (12+14...17)	+ 55 290			
19. Oma osuus vakuutusliikkeen katteesta % (18/12) Egen andel av försäkringsrörelsens bidrag % (18/12)	+ 100			
20. Osuus ETK:n kustannuksista - Andel i PSC:s kostn.	- 12 441			
21. Asiamiespalkkiot sosiaalikuluneen Provision för ombud ink. sociala kostnader	-			
22. Muut liikekulut - Övriga driftskostnader	- 30 083			
23. Liikekulut yhteensä (21+22) Driftskostnader sammanlagt (21+22)	- 30 083			
24. Liikekulut % (23/1) - Driftskostnader % (23/1)	+ 5			
25. Käyttökate - Driftsbidrag (18+20+23)	+ 12 766			
26. Käyttökate % (25/7) - Driftsbidrag % (25/7)	+ 2			
27. Poistot mukaanlukien poistoero Avskrivningar inkl. skill. mellan avskrivningar	- 6 078			
28. Muut tuotot ja kulut - Övriga intäkter och kostnader	+ 30			
29. Varausten muutos - Förändringar i reserveringar	- 5 000			
30. Välittömät verot - Direkta skatter	- 506			
31. Tilikauden yli-/alijäämä Räkenskapsperiodens över-/underskott	+ 1 211			

1) Yhteensä sarakke sisältää oman pääoman, varausten ja tasoitusvastuun osalle jaettuja nettotuottoja
I sammanlagt kolumnen ingår nettointäkter fördelade på eget kapital, reserveringar och utjämningsansvar

Muu kuin lakisääteinen eläkevakuutus	Lakisääteinen eläkevakuutus TEL	YEL	Kotimainen jälleenvakuutus	Ulkomainen jälleenvakuutus
Annan än lagstadgad pensionsförsäkring	Lagstadgad pensionsförsäkring APL	FöPL	Inhemska återförsäkring	Utländsk återförsäkring
1 000 mk	1 000 mk	1 000 mk	1 000 mk	1 000 mk
5	6	7	8	9
—	+ 460 330	+ 154 614		
—	+ 3	+ 8		
—	- 15 590	- 1 174		
—	+ 162 759	+ 2 846		
—	- 135 365	- 6 030		
—	+ 309 375	+ 147 410		
—	+ 472 134	+ 150 256		
—	- 377 547	- 140 188		
—	- 106 401	- 396		
—	+ 51 929	—		
—	- 483 948	- 140 584		
—	- 11 814	+ 9 672		
—	- 3	+ 6		
—	- 374	—		
—	+ 96	—		
—	+ 271	—		
—	+ 262	—		
—	- 11 559	+ 9 672		
—	+ 98	+ 100		
—	- 11 684	- 757		
—	—	—		
—	- 20 757	- 9 326		
—	- 20 757	- 9 326		
—	+ 5	+ 6		
—	- 44 000	- 411		
	- 9	-		
+ 64 389	(1 000 mk)			

Tuloserittely Specifikationer av resultaten Specification of result	Henki-Kansa		Vakuutuslaji - Försäkringsgren	
	Yhteensä Sammanlagt		Yksilöllinen ja ryhmähenkivakuutus	Työntekijän ryhmähenkivakuutus
	1 000 mk		1 000 mk	1 000 mk
1	2	3	4	
1. Vakuutusmaksutulo - Premieinkomst	+ 168 917	+ 56 378	+ 90 404	
2. Osuus koko maan vakuutusmaksutulosta % Andel av hela landets premieinkomst %	+ 1	+ 3	+ 48	
3. Luottotappiot vakuutusmaksusaamisista Kreditförluster på premiefordringar	- 855	—	- 855	
4. Sijoitustoiminnan nettotuotto 1) Nettoavkastningen på investeringsverksamhet	- 254 636	- 187 539	- 14 161	
5. Vakuutusmaksuvastuun muutos Förändring i premieansvaret	+ 780	+ 39 786	- 21 092	
6. Vakuutusmaksutuotot (1+3+5) Premieintäkter (1+3+5)	+ 168 842	+ 96 164	+ 68 457	
7. Vakuutusliikkeen tuotot (1+3+4+5) Intäkter av försäkringsrörelsen (1+3+4+5)	- 85 794	- 91 375	+ 54 296	
8. Maksetut korvaukset - Erlagda ersättningar	- 188 075	- 107 437	- 72 854	
9. Korvausvastuun muutos Förändring i ersättningsansvaret	- 5 920	- 4 670	+ 2 164	
10. Vastuuvajauksen muutos Förändring i ansvarsbristen	—	—	—	
11. Korvauskulut (8 + 9 + 10) Ersättningskostnader (8 + 9 + 10)	- 193 995	- 112 107	- 70 690	
12. Vakuutusliikkeen kate (7+11) Försäkringsrörelsens bidrag (7+11)	- 279 789	- 203 482	- 16 394	
13. Vakuutusliikkeen kate % (12/7) Försäkringsrörelsens bidrag % (12/7)	+ 326	+ 223	- 30	
14. Jäll. vak. osuus vakuutusmaksutulosta Återförsäkrarnas andel av premieinkomst	+ 246 347	+ 69 697	- 44 749	
15. Jäll. vak. osuus vm-vastuun muutoksesta Återförs. andel av förändr. i premieansvaret	- 284 619	- 70 840	+ 10 546	
16. Jäll. vak. osuus maksetuista korvauksista Återförsäkrarnas andel av ersättningar	+ 80 181	+ 10 537	+ 36 427	
17. Jäll. vak. osuus korvausvastuun muutoksesta Återförsäkr. andel av förändr. i ers.ansvaret	- 35 332	- 8 162	- 1 324	
18. Oma osuus vakuutusliikkeen katteesta (12+14...17) Egen andel av försäkringsrörelsens bidrag (12+14...17)	- 273 212	- 202 250	- 15 494	
19. Oma osuus vakuutusliikkeen katteesta % (18/12) Egen andel av försäkringsrörelsens bidrag % (18/12)	+ 98	+ 99	+ 95	
20. Osuus ETK:n kustannuksista - Andel i PSC:s kostn.	—	—	—	
21. Asiamiespalkkiot sosiaalikuluihin Provision för ombud inkl. sociala kostnader	- 1 182	- 403	—	
22. Muut liikekulut - Övriga driftskostnader	- 56 970	- 49 969	- 3 687	
23. Liikekulut yhteensä (21+22) Driftskostnader sammanlagt (21+22)	- 58 152	- 50 372	- 3 687	
24. Liikekulut % (23/1) - Driftskostnader % (23/1)	+ 34	+ 89	+ 4	
25. Käyttökate - Driftsbidrag (18+20+23)	- 331 364	- 252 622	- 19 181	
26. Käyttökate % (25/7) - Driftsbidrag % (25/7)	+ 386	+ 276	- 35	
27. Poistot mukaanlukien poistoero Avskrivningar inkl. skill. mellan avskrivningar	- 15 422	—	—	
28. Muut tuotot ja kulut - Övriga intäkter och kostnader	+ 8 315	—	—	
29. Varausten muutos - Förändringar i reserveringar	+ 5 110	—	—	
30. Välittömät verot - Direkta skatter	- 44	—	—	
31. Tilikauden yli-/alijäämä Räkenskapsperiodens över-/underskott	- 333 405	—	—	

1) Yhteensä sarake sisältää oman pääoman, varausten ja tasotusvastuun osalle jaettuja nettotuottoja
I sammanlagt kolumnen ingår nettointäkter fördelade på eget kapital, reserveringar och utjämningsansvar

Muu kuin lakisääteinen eläkevakuutus	Lakisääteinen eläkevakuutus TEL	YEL	Kotimainen jälleenvakuutus	Ulkomainen jälleenvakuutus
Annan än lagstadgad pensionsförsäkring	Lagstadgad pensionsförsäkring APL	FöPL	Inhemsk återförsäkring	Utländsk återförsäkring
1 000 mk	1 000 mk	1 000 mk	1 000 mk	1 000 mk
5	6	7	8	9
+ 22 097			+ 38	
+ 1			+ 5	
—			—	
- 38 009			—	
- 17 914			—	
+ 4 183			+ 38	
- 33 826			+ 38	
- 7 784			—	
- 3 414			—	
—			—	
- 11 198			—	
- 45 024			+ 38	
+ 133			+ 100	
+ 221 399			—	
- 224 324			—	
+ 33 217			—	
- 25 846			—	
- 40 578			+ 38	
+ 90			+ 100	
—			—	
- 779			—	
- 3 315			—	
- 4 094			—	
+ 19			—	
- 44 672			+ 38	
+ 132			+ 100	
- 14 927	(1 000 mk)			

Tuloserittely Specifikationer av resultaten Specification of result	Henki-Tapiola		Vakuutuslaji - Försäkringsgren	
	Yhteensä Sammanlagt	1 000 mk	Yksilöllinen ja ryhmähenkivakuutus	Työntekijän ryhmähenkivakuutus
			Individuell och grupplivförsäkring	Arbetstagarnas grupplivförsäkring
		1 000 mk	1 000 mk	1 000 mk
1	2	3	4	4
1. Vakuutusmaksutulo - Premieinkomst	+ 420 392	+ 276 980	+ 21 205	
2. Osuus koko maan vakuutusmaksutulosta % Andel av hela landets premieinkomst %	+ 2	+ 14	+ 11	
3. Luottotappiot vakuutusmaksusaamisista Kreditförluster på premiefordringar	- 182	—	- 182	
4. Sijoitustoiminnan nettotuotto 1) Nettoavkastningen på investeringsverksamhet	+ 155 756	+ 107 782	+ 1 121	
5. Vakuutusmaksuvastuun muutos Förändring i premieansvaret	- 157 775	- 33 862	- 3 982	
6. Vakuutusmaksutuotot (1+3+5) Premieintäkter (1+3+5)	+ 262 435	+ 243 118	+ 17 041	
7. Vakuutusliikkeen tuotot (1+3+4+5) Intäkter av försäkringsrörelsen (1+3+4+5)	+ 418 191	+ 350 900	+ 18 162	
8. Maksetut korvaukset - Erlagda ersättningar	- 345 718	- 312 133	- 16 843	
9. Korvausvastuun muutos Förändring i ersättningsansvaret	- 30 467	- 4 423	- 3 363	
10. Vastuuvajauksen muutos Förändring i ansvarsbristen	—	—	—	
11. Korvauskulut (8 + 9 + 10) Ersättningskostnader (8 + 9 + 10)	- 376 185	- 316 556	- 20 206	
12. Vakuutusliikkeen kate (7+11) Försäkringsrörelsens bidrag (7+11)	+ 42 006	+ 34 344	- 2 044	
13. Vakuutusliikkeen kate % (12/7) Försäkringsrörelsens bidrag % (12/7)	+ 10	+ 10	- 11	
14. Jäll. vak. osuus vakuutusmaksutulosta Återförsäkrarnas andel av premieinkomst	- 11 425	- 919	- 10 506	
15. Jäll. vak. osuus vm-vastuun muutoksesta Återförs. andel av förändr. i premieansvaret	+ 1 993	+ 2	+ 1 991	
16. Jäll. vak. osuus maksetuista korvauksista Återförsäkrarnas andel av ersättningar	+ 8 705	+ 283	+ 8 422	
17. Jäll. vak. osuus korvausvastuun muutoksesta Återförsäkr. andel av förändr. i ers.ansvaret	- 98	—	- 98	
18. Oma osuus vakuutusliikkeen katteesta (12+14...17) Egen andel av försäkringsrörelsens bidrag (12+14...17)	+ 41 181	+ 33 710	- 2 235	
19. Oma osuus vakuutusliikkeen katteesta % (18/12) Egen andel av försäkringsrörelsens bidrag % (18/12)	+ 98	+ 98	+ 109	
20. Osuus ETK:n kustannuksista - Andel i PSC:s kostn.	—	—	—	
21. Asiamiespalkkiot sosiaalikuluihin Provision för ombud inkl. sociala kostnader	- 2 268	- 1 610	—	
22. Muut liikekulut - Övriga driftskostnader	- 82 157	- 61 450	- 980	
23. Liikekulut yhteensä (21+22) Driftskostnader sammanlagt (21+22)	- 84 425	- 63 060	- 980	
24. Liikekulut % (23/1) - Driftskostnader % (23/1)	+ 20	+ 23	+ 5	
25. Käyttökate - Driftsbidrag (18+20+23)	- 43 244	- 29 350	- 3 215	
26. Käyttökate % (25/7) - Driftsbidrag % (25/7)	- 10	- 8	- 18	
27. Poistot mukaanlukien poistoero Avskrivningar inkl. skill. mellan avskrivningar	—	—	—	
28. Muut tuotot ja kulut - Övriga intäkter och kostnader	- 190	—	—	
29. Varausten muutos - Förändringar i reserveringar	+ 57 231	—	—	
30. Välittömät verot - Direkta skatter	- 854	—	—	
31. Tilikauden yli-/alijäämä Räkenskapsperiodens över-/underskott	+ 2 534	—	—	

1) Yhteensä sarake sisältää oman pääoman, varausten ja tasoitusvastuun osalle jaettuja nettotuottoja
I sammanlagt kolumnen ingår nettointäkter fördelade på eget kapital, reserveringar och utjämningsansvar

Muu kuin lakisääteinen eläkevakuutus	Lakisääteinen eläkevakuutus TEL	YEL	Kotimainen jälleenvakuutus	Ulkomainen jälleenvakuutus
Annan än lagstadgad pensionsförsäkring	Lagstadgad pensionsförsäkring APL	FöPL	Inhemska återförsäkring	Utländsk återförsäkring
1 000 mk	1 000 mk	1 000 mk	1 000 mk	1 000 mk
5	6	7	8	9
+ 122 063			+ 48	+ 96
+ 7			+ 6	+ 3
—			—	—
+ 37 522			—	—
- 119 931			—	—
+ 2 132			+ 48	+ 96
+ 39 654			+ 48	+ 96
- 16 742			—	—
- 22 681			—	—
—			—	—
- 39 423			—	—
+ 231			+ 48	+ 96
+ 1			+ 100	+ 100
—			—	—
—			—	—
—			—	—
+ 231			+ 48	+ 96
+ 100			+ 100	+ 100
—			—	—
- 658			—	—
- 19 727			—	—
- 20 385			—	—
+ 17			—	—
- 20 154			+ 48	+ 96
- 51			+ 100	+ 100
+ 9 331	(1 000 mk)			

Tuloserittely Specifikationer av resultatet Specification of result	Henki-Verdandi		Vakuutuslaji - Försäkringsgren	
	Yhteensä Sammanlagt		Yksilöllinen ja ryhmähenkivakuutus	Työntekijäin ryhmähenkivakuutus
	1 000 mk		Individuell och grupplivförsäkring	Arbetstagarnas grupplivförsäkring
1	2	3	4	
1. Vakuutusmaksutulo - Premieinkomst	+ 129 260	+ 71 326	+ 5 099	
2. Osuus koko maan vakuutusmaksutulosta % Andel av hela landets premieinkomst %	+ 1	+ 4	+ 3	
3. Luottotappiot vakuutusmaksusaamisista Kreditförluster på premiefordringar	- 43	—	- 43	
4. Sijoitustoiminnan nettotuotto 1) Nettoavkastningen på investeringsverksamhet	+ 48 792	+ 26 334	+ 184	
5. Vakuutusmaksuvastuun muutos Förändring i premieansvaret	- 71 187	- 17 573	- 1 081	
6. Vakuutusmaksutuotot (1+3+5) Premieintäkter (1+3+5)	+ 58 030	+ 53 753	+ 3 975	
7. Vakuutusliikkeen tuotot (1+3+4+5) Intäkter av försäkringsrörelsen (1+3+4+5)	+ 106 822	+ 80 087	+ 4 159	
8. Maksetut korvaukset - Erlagda ersättningar	- 49 149	- 38 740	- 3 549	
9. Korvausvastuun muutos Förändring i ersättningsansvaret	- 12 705	- 5 260	- 239	
10. Vastuuvajauksen muutos Förändring i ansvarsbristen	—	—	—	
11. Korvauskulut (8 + 9 + 10) Ersättningskostnader (8 + 9 + 10)	- 61 854	- 44 000	- 3 788	
12. Vakuutusliikkeen kate (7+11) Försäkringsrörelsens bidrag (7+11)	+ 44 968	+ 36 087	+ 371	
13. Vakuutusliikkeen kate % (12/7) Försäkringsrörelsens bidrag % (12/7)	+ 42	+ 45	+ 9	
14. Jäll. vak. osuus vakuutusmaksutulosta Återförsäkrarnas andel av premieinkomst	- 3 902	- 1 274	- 2 565	
15. Jäll. vak. osuus vm-vastuun muutoksesta Återförs. andel av förändr. i premieansvaret	+ 613	+ 41	+ 541	
16. Jäll. vak. osuus maksetuista korvauksista Återförsäkrarnas andel av ersättningar	+ 2 642	+ 867	+ 1 775	
17. Jäll. vak. osuus korvausvastuun muutoksesta Återförsäkr. andel av förändr. i ers.ansvaret	+ 100	+ 59	+ 41	
18. Oma osuus vakuutusliikkeen katteesta (12+14...17) Egen andel av försäkringsrörelsens bidrag (12+14...17)	+ 44 421	+ 35 780	+ 163	
19. Oma osuus vakuutusliikkeen katteesta % (18/12) Egen andel av försäkringsrörelsens bidrag % (18/12)	+ 99	+ 99	+ 44	
20. Osuus ETK:n kustannuksista - Andel i PSC:s kostn.	—	—	—	
21. Asiamiespalkkiot sosiaalikuluihin Provision för ombud ink. sociala kostnader	- 3 205	- 2 570	—	
22. Muut liikekulut - Övriga driftskostnader	- 32 975	- 25 719	- 223	
23. Liikekulut yhteensä (21+22) Driftskostnader sammanlagt (21+22)	- 36 180	- 28 289	- 223	
24. Liikekulut % (23/1) - Driftskostnader % (23/1)	+ 28	+ 40	+ 4	
25. Käyttökate - Driftsbidrag (18+20+23)	+ 8 241	+ 7 491	- 60	
26. Käyttökate % (25/7) - Driftsbidrag % (25/7)	+ 8	+ 9	- 1	
27. Poistot mukaanlukien poistoero Avskrivningar inkl. skill. mellan avskrivningar	- 3 815			
28. Muut tuotot ja kulut - Övriga intäkter och kostnader	+ 1 619			
29. Varausten muutos - Förändringar i reserveringar	- 850			
30. Välittömät verot - Direkta skatter	- 1 320			
31. Tilikauden yli-/alijäämä Räkenskapsperiodens över-/underskott	+ 3 875			

1) Yhteensä sarake sisältää oman pääoman, varausten ja tasoitusvastuun osalle jaettuja nettotuottoja
I sammanlagt kolumnen ingår nettointäkter fördelade på eget kapital, reserveringar och utjämningsansvar

Muu kuin lakisääteinen eläkevakuutus	Lakisääteinen eläkevakuutus TEL	YEL	Kotimainen jälleenvakuutus	Ulkomainen jälleenvakuutus
Annan än lagstadgad pensionsförsäkring	Lagstadgad pensionsförsäkring APL	FöPL	Inhemsk återförsäkring	Utländsk återförsäkring
1 000 mk	1 000 mk	1 000 mk	1 000 mk	1 000 mk
5	6	7	8	9
+ 685 846			+ 56	
+ 37			+ 7	
—			—	
+ 189 061			—	
- 201 570			—	
+ 484 276			+ 56	
+ 673 337			+ 56	
- 256 164			—	
- 371 384			—	
—			—	
- 627 548			—	
+ 45 789			+ 56	
+ 7			+ 100	
—			—	
—			—	
—			—	
—			—	
+ 45 789			+ 56	
+ 100			+ 100	
- 822			—	
—			—	
- 822			—	
+ —			—	
+ 44 967			+ 56	
+ 7			+ 100	
+ 12 772	(1 000 mk)			

Tulosrittely Specifikationer av resultaten Specification of result	Ilmarinen		Vakuutuslaji - Försäkringsgren	
	Yhteensä Sammanlagt	1 000 mk	Yksilöllinen ja ryhmähenkivakuutus	Työntekijän ryhmähenkivakuutus
			Individuell och grupplivförsäkring	Arbetstagarnas grupplivförsäkring
1	2	3	4	
1. Vakuutusmaksutulo - Premieinkomst	+ 6 575 569			
2. Osuus koko maan vakuutusmaksutulosta % Andel av hela landets premieinkomst %	+ 28			
3. Luottotappiot vakuutusmaksusaamisista Kreditförluster på premiefordringar	- 68 656			
4. Sijoitustoiminnan nettotuotto 1) Nettoavkastningen på investeringsverksamhet	+ 2 276 065			
5. Vakuutusmaksuvastuun muutos Förändring i premieansvaret	- 1 811 000			
6. Vakuutusmaksutuotot (1+3+5) Premieintäkter (1+3+5)	+ 4 695 913			
7. Vakuutusliikkeen tuotot (1+3+4+5) Intäkter av försäkringsrörelsen (1+3+4+5)	+ 6 971 978			
8. Maksetut korvaukset - Erlagda ersättningar	- 5 927 699			
9. Korvausvastuun muutos Förändring i ersättningsansvaret	- 1 277 680			
10. Vastuuvajauksen muutos Förändring i ansvarsbristen	+ 620 171			
11. Korvauskulut (8 + 9 + 10) Ersättningskostnader (8 + 9 + 10)	- 6 585 208			
12. Vakuutusliikkeen kate (7+11) Försäkringsrörelsens bidrag (7+11)	+ 386 770			
13. Vakuutusliikkeen kate % (12/7) Försäkringsrörelsens bidrag % (12/7)	+ 6			
14. Jäll. vak. osuus vakuutusmaksutulosta Återförsäkrarnas andel av premieinkomst	- 20 277			
15. Jäll. vak. osuus vm-vastuun muutoksesta Återförs. andel av förändr. i premieansvaret	—			
16. Jäll. vak. osuus maksetuista korvauksista Återförsäkrarnas andel av ersättningar	+ 19 253			
17. Jäll. vak. osuus korvausvastuun muutoksesta Återförsäkr. andel av förändr. i ers.ansvaret	—			
18. Oma osuus vakuutusliikkeen katteesta (12+14...17) Egen andel av försäkringsrörelsens bidrag (12+14...17)	+ 385 746			
19. Oma osuus vakuutusliikkeen katteesta % (18/12) Egen andel av försäkringsrörelsens bidrag % (18/12)	+ 100			
20. Osuus ETK:n kustannuksista - Andel i PSC:s kostn.	- 149 723			
21. Asiamiespalkkiot sosiaalikuluneen Provision för ombud ink. sociala kostnader	- 2 264			
22. Muut liikekulut - Övriga driftskostnader	- 178 057			
23. Liikekulut yhteensä (21+22) Driftskostnader sammanlagt (21+22)	- 180 321			
24. Liikekulut % (23/1) - Driftskostnader % (23/1)	+ 3			
25. Käyttökate - Driftsbidrag (18+20+23)	+ 55 702			
26. Käyttökate % (25/7) - Driftsbidrag % (25/7)	+ 1			
27. Poistot mukaanlukien poistoero Avskrivningar inkl. skill. mellan avskrivningar	- 24 235			
28. Muut tuotot ja kulut - Övriga intäkter och kostnader	+ 4 044			
29. Varausten muutos - Förändringar i reserveringar	- 25 000			
30. Välittömät verot - Direkta skatter	- 2 490			
31. Tilikauden yli-/alijäämä Räkenskapsperiodens över-/underskott	+ 8 021			

1) Yhteensä sarake sisältää oman pääoman, varausten ja tasoitusvastuun osalle jaettu nettotuottoja
I sammanlagt kolumnen ingår nettointäkter fördelade på eget kapital, reserveringar och utjämningsansvar

Muu kuin lakisääteinen eläkevakuutus	Lakisääteinen eläkevakuutus TEL	YEL	Kotimainen jälleenvakuutus	Ulkomainen jälleenvakuutus
Annan än lagstadgad pensionsförsäkring	Lagstadgad pensionsförsäkring APL	FöPL	Inhemsk återförsäkring	Utländsk återförsäkring
1 000 mk	1 000 mk	1 000 mk	1 000 mk	1 000 mk
5	6	7	8	9
- 2 271	+ 5 889 604	+ 687 573	+ 9	+ 654
-	+ 33	+ 35	+ 1	+ 22
—	- 68 656	—	—	—
—	+ 2 171 760	+ 11 669	—	—
- 2 581	- 1 775 525	- 32 894	—	—
- 4 852	+ 4 045 423	+ 654 679	+ 9	+ 654
- 4 852	+ 6 217 183	+ 666 348	+ 9	+ 654
—	- 5 269 309	- 657 916	- 82	- 392
+ 3 310	- 1 278 215	- 2 666	+ 39	- 148
—	+ 620 171	—	—	—
+ 3 310	- 6 547 524	- 660 582	- 43	- 540
- 1 542	- 330 341	+ 5 766	- 34	+ 114
+ 32	- 5	+ 1	- 378	+ 17
—	- 20 277	—	—	—
—	—	—	—	—
—	+ 19 253	—	—	—
—	—	—	—	—
- 1 542	- 331 365	+ 5 766	- 34	+ 114
+ 100	+ 100	+ 100	+ 100	+ 100
—	- 134 077	- 15 646	—	—
- 3	- 1 532	- 729	—	—
- 2 833	- 138 845	- 36 379	—	—
- 2 836	- 140 377	- 37 108	—	—
- 125	+ 2	+ 5	—	—
- 4 378	- 605 819	- 46 988	- 34	+ 114
+ 90	- 10	- 7	- 378	+ 17
+ 92 636	(1 000 mk)			

Tuloserittely Specifikationer av resultatens Specification of result	Kaleva		Vakuutuslaji - Försäkringsgren	
	Yhteensä Sammanlagt		Yksilöllinen ja ryhmähenkivakuutus	Työntekijän ryhmähenkivakuutus
	1 000 mk		Individuell och grupplivförsäkring	Arbetstagarnas grupplivförsäkring
1	2	3	4	
1. Vakuutusmaksutulo - Premieinkomst	+ 763 567	+ 529 358	+ 20 123	
2. Osuus koko maan vakuutusmaksutulosta % Andel av hela landets premieinkomst %	+ 3	+ 26	+ 11	
3. Luottotappiot vakuutusmaksusaamisista Kreditförluster på premiefordringar	- 180	—	- 180	
4. Sijoitustoiminnan nettotuotto 1) Nettoavkastningen på investeringsverksamhet	+ 281 795	+ 134 075	+ 1 224	
5. Vakuutusmaksuvastuun muutos Förändring i premieansvaret	- 490 159	- 296 576	- 4 280	
6. Vakuutusmaksutuotot (1+3+5) Premieintäkter (1+3+5)	+ 273 228	+ 232 782	+ 15 663	
7. Vakuutusliikkeen tuotot (1+3+4+5) Intäkter av försäkringsrörelsen (1+3+4+5)	+ 555 023	+ 366 857	+ 16 887	
8. Maksetut korvaukset - Erlagda ersättningar	- 346 628	- 246 323	- 17 961	
9. Korvausvastuun muutos Förändring i ersättningsansvaret	- 53 035	- 12 126	- 410	
10. Vastuuvajauksen muutos Förändring i ansvarsbristen	—	—	—	
11. Korvauskulut (8 + 9 + 10) Ersättningskostnader (8 + 9 + 10)	- 399 663	- 258 449	- 18 371	
12. Vakuutusliikkeen kate (7+11) Försäkringsrörelsens bidrag (7+11)	+ 155 360	+ 108 408	- 1 484	
13. Vakuutusliikkeen kate % (12/7) Försäkringsrörelsens bidrag % (12/7)	+ 28	+ 30	- 9	
14. Jäll. vak. osuus vakuutusmaksutulosta Återförsäkrarnas andel av premieinkomst	- 11 598	- 1 632	- 9 966	
15. Jäll. vak. osuus vm-vastuun muutoksesta Återförs. andel av förändr. i premieansvaret	+ 2 227	+ 87	+ 2 140	
16. Jäll. vak. osuus maksetuista korvauksista Återförsäkrarnas andel av ersättningar	+ 10 101	+ 1 121	+ 8 980	
17. Jäll. vak. osuus korvausvastuun muutoksesta Återförsäkr. andel av förändr. i ers.ansvaret	- 286	- 143	- 143	
18. Oma osuus vakuutusliikkeen katteesta (12+14...17) Egen andel av försäkringsrörelsens bidrag (12+14...17)	+ 155 804	+ 107 841	- 473	
19. Oma osuus vakuutusliikkeen katteesta % (18/12) Egen andel av försäkringsrörelsens bidrag % (18/12)	+ 100	+ 99	+ 32	
20. Osuus ETK:n kustannuksista - Andel i PSC:s kostn.	—	—	—	
21. Asiamiespalkkiot sosiaalikuluihin Provision för ombud inkl. sociala kostnader	- 1 017	- 567	—	
22. Muut liikekulut - Övriga driftskostnader	- 129 640	- 82 200	- 946	
23. Liikekulut yhteensä (21+22) Driftskostnader sammanlagt (21+22)	- 130 657	- 82 767	- 946	
24. Liikekulut % (23/1) - Driftskostnader % (23/1)	+ 17	+ 16	+ 5	
25. Käyttökate - Driftsbidrag (18+20+23)	+ 25 147	+ 25 074	- 1 419	
26. Käyttökate % (25/7) - Driftsbidrag % (25/7)	+ 5	+ 7	- 8	
27. Poistot mukaanlukien poistoero Avskrivningar inkl. skill. mellan avskrivningar	- 16 159	—	—	
28. Muut tuotot ja kulut - Övriga intäkter och kostnader	+ 555	—	—	
29. Varausten muutos - Förändringar i reserveringar	+ 302	—	—	
30. Välittömät verot - Direkta skatter	+ 1 181	—	—	
31. Tilikauden yli-/alijäämä Räkenskapsperiodens över-/underskott	+ 11 020	—	—	

1) Yhteensä sarake sisältää oman pääoman, varausten ja tasoitusvastuun osalle jaettu nettotuottoja
I sammanlagt kolumnen ingår nettointäkter fördelade på eget kapital, reserveringar och utjämningsansvar

Muu kuin lakisääteinen eläkevakuutus	Lakisääteinen eläkevakuutus TEL	YEL	Kotimainen jälleenvakuutus	Ulkomainen jälleenvakuutus
Annan än lagstadgad pensionsförsäkring	Lagstadgad pensionsförsäkring APL	FöPL	Inhemsk återförsäkring	Utländsk återförsäkring
1 000 mk	1 000 mk	1 000 mk	1 000 mk	1 000 mk
5	6	7	8	9
+ 213 922			+ 164	
+ 11			+ 22	
—			—	
+ 125 868			—	
- 189 303			—	
+ 24 619			+ 164	
+ 150 487			+ 164	
- 82 344			—	
- 40 499			—	
—			—	
- 122 843			—	
+ 27 644			+ 164	
+ 18			+ 100	
—			—	
—			—	
—			—	
—			—	
+ 27 644			+ 164	
+ 100			+ 100	
—			—	
- 450			—	
- 46 500			—	
- 46 950			—	
+ 22			—	
- 19 306			+ 164	
- 13			+ 100	
+ 20 628	(1 000 mk)			

Tuloserittely Specifikationer av resultaten Specification of result	Liv-Alandia		Vakuutuslaji - Försäkringsgren	
	Yhteensä Sammanlagt		Yksilöllinen ja ryhmähenkivakuutus	Työntekijän ryhmähenkivakuutus
	1 000 mk		Individuell och grupplivförsäkring	Arbetstagarnas grupplivförsäkring
1	2	3	4	
1. Vakuutusmaksutulo - Premieinkomst		—		
2. Osuus koko maan vakuutusmaksutulosta % Andel av hela landets premieinkomst %		—		
3. Luottotappiot vakuutusmaksusaamisista Kreditförluster på premiefordringar		—		
4. Sijoitustoiminnan nettotuotto 1) Nettoavkastningen på investeringsverksamhet	+	294		
5. Vakuutusmaksuvastuun muutos Förändring i premieansvaret		—		
6. Vakuutusmaksutuotot (1+3+5) Premieintäkter (1+3+5)		—		
7. Vakuutusliikkeen tuotot (1+3+4+5) Intäkter av försäkringsrörelsen (1+3+4+5)	+	294		
8. Maksetut korvaukset - Erlagda ersättningar		—		
9. Korvausvastuun muutos Förändring i ersättningsansvaret		—		
10. Vastuuvajauksen muutos Förändring i ansvarsbristen		—		
11. Korvauskulut (8 + 9 + 10) Ersättningskostnader (8 + 9 + 10)		—		
12. Vakuutusliikkeen kate (7+11) Försäkringsrörelsens bidrag (7+11)	+	294		
13. Vakuutusliikkeen kate % (12/7) Försäkringsrörelsens bidrag % (12/7)	+	100		
14. Jäll. vak. osuus vakuutusmaksutulosta Återförsäkrarnas andel av premieinkomst		—		
15. Jäll. vak. osuus vm-vastuun muutoksesta Återförs. andel av förändr. i premieansvaret		—		
16. Jäll. vak. osuus maksetuista korvauksista Återförsäkrarnas andel av ersättningar		—		
17. Jäll. vak. osuus korvausvastuun muutoksesta Återförsäkr. andel av förändr. i ers.ansvaret		—		
18. Oma osuus vakuutusliikkeen katteesta (12+14...17) Egen andel av försäkringsrörelsens bidrag (12+14...17)	+	294		
19. Oma osuus vakuutusliikkeen katteesta % (18/12) Egen andel av försäkringsrörelsens bidrag % (18/12)	+	100		
20. Osuus ETK:n kustannuksista - Andel i PSC:s kostn.		—		
21. Asiamiespalkkiot sosiaalikuluneen Provision för ombud ink. sociala kostnader		—		
22. Muut liikekulut - Övriga driftskostnader	-	6		
23. Liikekulut yhteensä (21+22) Driftskostnader sammanlagt (21+22)	-	6		
24. Liikekulut % (23/1) - Driftskostnader % (23/1)				
25. Käyttökate - Driftsbidrag (18+20+23)	+	288		
26. Käyttökate % (25/7) - Driftsbidrag % (25/7)	+	98		
27. Poistot mukaanlukien poistoero Avskrivningar inkl. skill. mellan avskrivningar	-	288		
28. Muut tuotot ja kulut - Övriga intäkter och kostnader		—		
29. Varausten muutos - Förändringar i reserveringar		—		
30. Välittömät verot - Direkta skatter		—		
31. Tilikauden yli-/alijäämä Räkenskapsperiodens över-/underskott		—		

1) Yhteensä sarake sisältää oman pääoman, varausten ja tasoitusvastuun osalle jaettuja nettotuottoja
I sammanlagt kolumnen ingår nettointäkter fördelade på eget kapital, reserveringar och utjämningsansvar

Muu kuin lakisääteinen eläkevakuutus	Lakisääteinen eläkevakuutus TEL	YEL	Kotimainen jälleenvakuutus	Ulkomainen jälleenvakuutus
Annan än lagstadgad pensionsförsäkring	Lagstadgad pensionsförsäkring APL	FöPL	Inhemsk återförsäkring	Utländsk återförsäkring
1 000 mk	1 000 mk	1 000 mk	1 000 mk	1 000 mk
5	6	7	8	9

Tuloserittely Specifikationer av resultat Specification of result	Nova		Vakuutuslaji - Försäkringsgren	
	Yhteensä Sammanlagt	1 000 mk	Yksilöllinen ja ryhmähenkivakuutus	Työntekijäin ryhmähenkivakuutus
			Individuell och grupplivförsäkring	Arbetstagarnas grupplivförsäkring
1	2	3	4	
1. Vakuutusmaksutulo - Premieinkomst	+ 780 151	+ 84 376	+ 9 532	
2. Osuus koko maan vakuutusmaksutulosta % Andel av hela landets premieinkomst %	+ 3	+ 4	+ 5	
3. Luottotappiot vakuutusmaksusaamisista Kreditförluster på premiefordringar	- 77	—	- 77	
4. Sijoitustoiminnan nettotuotto 1) Nettoavkastningen på investeringsverksamhet	+ 226 895	+ 24 596	+ 466	
5. Vakuutusmaksuvastuun muutos Förändring i premieansvaret	- 201 675	- 552	+ 447	
6. Vakuutusmaksutuotot (1+3+5) Premieintäkter (1+3+5)	+ 578 399	+ 83 824	+ 9 902	
7. Vakuutusliikkeen tuotot (1+3+4+5) Intäkter av försäkringsrörelsen (1+3+4+5)	+ 805 294	+ 108 420	+ 10 368	
8. Maksetut korvaukset - Erlagda ersättningar	- 369 893	- 104 840	- 8 889	
9. Korvausvastuun muutos Förändring i ersättningsansvaret	- 375 844	- 5 986	+ 1 526	
10. Vastuuvajauksen muutos Förändring i ansvarsbristen	—	—	—	
11. Korvauskulut (8 + 9 + 10) Ersättningskostnader (8 + 9 + 10)	- 745 737	- 110 826	- 7 363	
12. Vakuutusliikkeen kate (7+11) Försäkringsrörelsens bidrag (7+11)	+ 59 557	- 2 406	+ 3 005	
13. Vakuutusliikkeen kate % (12/7) Försäkringsrörelsens bidrag % (12/7)	+ 7	- 2	+ 29	
14. Jäll. vak. osuus vakuutusmaksutulosta Återförsäkrarnas andel av premieinkomst	- 6 459	- 1 734	- 4 725	
15. Jäll. vak. osuus vm-vastuun muutoksesta Återförs. andel av förändr. i premieansvaret	- 268	+ 9	- 277	
16. Jäll. vak. osuus maksetuista korvauksista Återförsäkrarnas andel av ersättningar	+ 6 431	+ 1 986	+ 4 445	
17. Jäll. vak. osuus korvausvastuun muutoksesta Återförsäkr. andel av förändr. i ers.ansvaret	- 815	- 1	- 814	
18. Oma osuus vakuutusliikkeen katteesta (12+14...17) Egen andel av försäkringsrörelsens bidrag (12+14...17)	+ 58 446	- 2 146	+ 1 634	
19. Oma osuus vakuutusliikkeen katteesta % (18/12) Egen andel av försäkringsrörelsens bidrag % (18/12)	+ 98	+ 89	+ 54	
20. Osuus ETK:n kustannuksista - Andel i PSC:s kostn. Provision för ombud ink. sociala kostnader	—	—	—	
21. Asiamiespalkkiot sosiaalikuluneen	- 1 252	- 430	—	
22. Muut liikekulut - Övriga driftskostnader	- 40 520	- 14 593	- 407	
23. Liikekulut yhteensä (21+22) Driftskostnader sammanlagt (21+22)	- 41 772	- 15 023	- 407	
24. Liikekulut % (23/1) - Driftskostnader % (23/1)	+ 5	+ 18	+ 4	
25. Käyttökate - Driftsbidrag (18+20+23)	+ 16 674	- 17 169	+ 1 227	
26. Käyttökate % (25/7) - Driftsbidrag % (25/7)	+ 2	- 16	+ 12	
27. Poistot mukaanlukien poistoero Avskrivningar inkl. skill. mellan avskrivningar	- 1 351	—	—	
28. Muut tuotot ja kulut - Övriga intäkter och kostnader	—	—	—	
29. Varausten muutos - Förändringar i reserveringar	- 1 090	—	—	
30. Välittömät verot - Direkta skatter	- 3 566	—	—	
31. Tilikauden yli-/alijäämä Räkenskapsperiodens över-/underskott	+ 10 667	—	—	

1) Yhteensä sarake sisältää oman pääoman, varausten ja tasoitusvastuun osalle jaettuja nettotuottoja
I sammanlagt kolumnen ingår nettointäkter fördelade på eget kapital, reserveringar och utjämningsansvar

Muu kuin lakisääteinen eläkevakuutus	Lakisääteinen eläkevakuutus TEL	YEL	Kotimainen jälleenvakuutus	Ulkomainen jälleenvakuutus
Annan än lagstadgad pensionsförsäkring	Lagstadgad pensionsförsäkring APL	FöPL	Inhemsk återförsäkring	Utländsk återförsäkring
1 000 mk	1 000 mk	1 000 mk	1 000 mk	1 000 mk
5	6	7	8	9
+ 50 781			+ 128	
+ 3			+ 17	
—			—	
+ 19 699			—	
- 52 533			—	
- 1 752			+ 128	
+ 17 947			+ 128	
- 5 052			- 131	
- 6 983			—	
—			—	
- 12 035			- 131	
+ 5 912			- 3	
+ 33			- 2	
- 63			—	
+ 31			—	
—			—	
—			—	
+ 5 880			- 3	
+ 99			+ 100	
—			—	
- 635			—	
- 6 940			—	
- 7 575			—	
+ 15			—	
- 1 695			- 3	
- 9			- 2	
+ 3 558	(1 000 mk)			

Tuloserittely Specifikationer av resultaten Specification of result	Otava		Vakuutuslaji - Försäkringsgren	
	Yhteensä Sammanlagt		Yksilöllinen ja ryhmähenkivakuutus	Työntekijäin ryhmähenkivakuutus
	1 000 mk		Individuell och grupplivförsäkring	Arbetstagarnas grupplivförsäkring
1	2	3	4	
1. Vakuutusmaksutulo - Premieinkomst	+ 1 629	+ 308	+ 44	
2. Osuus koko maan vakuutusmaksutulosta % Andel av hela landets premieinkomst %	—	—	—	
3. Luottotappiot vakuutusmaksusaamisista Kreditförluster på premiefordringar	—	—	—	
4. Sijoitustoiminnan nettotuotto 1) Nettoavkastningen på investeringsverksamhet	+ 544	+ 8	+ 1	
5. Vakuutusmaksuvastuun muutos Förändring i premieansvaret	- 1 540	+ 17	+ 11	
6. Vakuutusmaksutuotot (1+3+5) Premieintäkter (1+3+5)	+ 89	+ 325	+ 55	
7. Vakuutusliikkeen tuotot (1+3+4+5) Intäkter av försäkringsrörelsen (1+3+4+5)	+ 633	+ 333	+ 56	
8. Maksetut korvaukset - Erlagda ersättningar	- 380	- 292	—	
9. Korvausvastuun muutos Förändring i ersättningsansvaret	+ 19	- 16	+ 7	
10. Vastuuvajauksen muutos Förändring i ansvarsbristen	—	—	—	
11. Korvauskulut (8 + 9 + 10) Ersättningskostnader (8 + 9 + 10)	- 361	- 308	+ 7	
12. Vakuutusliikkeen kate (7+11) Försäkringsrörelsens bidrag (7+11)	+ 272	+ 25	+ 63	
13. Vakuutusliikkeen kate % (12/7) Försäkringsrörelsens bidrag % (12/7)	+ 43	+ 8	+ 113	
14. Jäll. vak. osuus vakuutusmaksutulosta Återförsäkrarnas andel av premieinkomst	- 72	- 72	—	
15. Jäll. vak. osuus vm-vastuun muutoksesta Återförs. andel av förändr. i premieansvaret	- 6	- 6	—	
16. Jäll. vak. osuus maksetuista korvauksista Återförsäkrarnas andel av ersättningar	+ 25	+ 25	—	
17. Jäll. vak. osuus korvausvastuun muutoksesta Återförsäkr. andel av förändr. i ers.ansvaret	- 10	- 10	—	
18. Oma osuus vakuutusliikkeen katteesta (12+14...17) Egen andel av försäkringsrörelsens bidrag (12+14...17)	+ 209	- 38	+ 63	
19. Oma osuus vakuutusliikkeen katteesta % (18/12) Egen andel av försäkringsrörelsens bidrag % (18/12)	+ 77	- 152	+ 100	
20. Osuus ETK:n kustannuksista - Andel i PSC:s kostn.	—	—	—	
21. Asiamiespalkkiot sosiaalikuluneen Provision för ombud ink. sociala kostnader	—	—	—	
22. Muut liikekulut - Övriga driftskostnader	- 486	- 302	- 2	
23. Liikekulut yhteensä (21+22) Driftskostnader sammanlagt (21+22)	- 486	- 302	- 2	
24. Liikekulut % (23/1) - Driftskostnader % (23/1)	+ 30	+ 98	+ 5	
25. Käyttökate - Driftsbidrag (18+20+23)	- 277	- 340	+ 61	
26. Käyttökate % (25/7) - Driftsbidrag % (25/7)	- 44	- 102	+ 109	
27. Poistot mukaanlukien poistoero Avskrivningar inkl. skill. mellan avskrivningar	—	—	—	
28. Muut tuotot ja kulut - Övriga intäkter och kostnader	—	—	—	
29. Varausten muutos - Förändringar i reserveringar	+ 148	—	—	
30. Välittömät verot - Direkta skatter	- 10	—	—	
31. Tilikauden yli-/alijäämä Räkenskapsperiodens över-/underskott	- 139	—	—	

1) Yhteensä sarake sisältää oman pääoman, varausten ja tasoitusvastuun osalle jaettuja nettotuottoja
I sammanlagt kolumnen ingår nettointäkter fördelade på eget kapital, reserveringar och utjämningsansvar

Muu kuin lakisääteinen eläkevakuutus	Lakisääteinen eläkevakuutus TEL	YEL	Kotimainen jälleenvakuutus	Ulkomainen jälleenvakuutus
Annan än lagstadgad pensionsförsäkring	Lagstadgad pensionsförsäkring APL	FöPL	Inhemska återförsäkring	Utländsk återförsäkring
1 000 mk	1 000 mk	1 000 mk	1 000 mk	1 000 mk
5	6	7	8	9
+ 1 277				
—				
—				
+ 259				
- 1 568				
- 291				
- 32				
- 88				
+ 28				
—				
- 60				
- 92				
+ 288				
—				
—				
—				
- 92				
+ 100				
—				
—				
- 182				
- 182				
+ 14				
- 274				
+ 856				
+ 1 012	(1 000 mk)			

Tuloserittely Specifikation av resultaten Specification of result	Pensions-Alandia		Vakuutuslaji - Försäkringsgren	
	Yhteensä Sammanlagt		Yksilöllinen ja ryhmähenkivakuutus	Työntekijäin ryhmähenkivakuutus
	1 000 mk		Individuell och grupplivförsäkring	Arbetstagarnas grupplivförsäkring
1	2	3	4	
1. Vakuutusmaksutulo - Premieinkomst	+ 59 410	+ 4 392	+ 371	
2. Osuus koko maan vakuutusmaksutulosta % Andel av hela landets premieinkomst %	—	—	—	
3. Luottotappiot vakuutusmaksusaamisista Kreditförluster på premiefordringar	- 314	—	- 3	
4. Sijoitustoiminnan nettotuotto 1) Nettoavkastningen på investeringsverksamhet	+ 20 350	+ 1 520	+ 11	
5. Vakuutusmaksuvastuun muutos Förändring i premieansvaret	- 32 856	- 1 160	- 56	
6. Vakuutusmaksutuotot (1+3+5) Premieintäkter (1+3+5)	+ 26 240	+ 3 232	+ 312	
7. Vakuutusliikkeen tuotot (1+3+4+5) Intäkter av försäkringsrörelsen (1+3+4+5)	+ 46 590	+ 4 752	+ 323	
8. Maksetut korvaukset - Erlagda ersättningar	- 43 258	- 2 858	- 262	
9. Korvausvastuun muutos Förändring i ersättningsansvaret	- 471	- 218	- 1	
10. Vastuuvajauksen muutos Förändring i ansvarsbristen	+ 4 901	—	—	
11. Korvauskulut (8 + 9 + 10) Ersättningskostnader (8 + 9 + 10)	- 38 828	- 3 076	- 263	
12. Vakuutusliikkeen kate (7+11) Försäkringsrörelsens bidrag (7+11)	+ 7 762	+ 1 676	+ 60	
13. Vakuutusliikkeen kate % (12/7) Försäkringsrörelsens bidrag % (12/7)	+ 17	+ 35	+ 19	
14. Jäll. vak. osuus vakuutusmaksutulosta Återförsäkrarnas andel av premieinkomst	- 361	- 168	- 184	
15. Jäll. vak. osuus vm-vastuun muutoksesta Återförs. andel av förändr. i premieansvaret	+ 24	- 4	+ 28	
16. Jäll. vak. osuus maksetuista korvauksista Återförsäkrarnas andel av ersättningar	+ 324	+ 193	+ 131	
17. Jäll. vak. osuus korvausvastuun muutoksesta Återförsäkr. andel av förändr. i ers.ansvaret	+ 2	—	+ 2	
18. Oma osuus vakuutusliikkeen katteesta (12+14...17) Egen andel av försäkringsrörelsens bidrag (12+14...17)	+ 7 751	+ 1 697	+ 37	
19. Oma osuus vakuutusliikkeen katteesta % (18/12) Egen andel av försäkringsrörelsens bidrag % (18/12)	+ 100	+ 101	+ 62	
20. Osuus ETK:n kustannuksista - Andel i PSC:s kostn.	- 1 426	—	—	
21. Asiamiespalkkiot sosiaalikuluneen Provision för ombud ink. sociala kostnader	- 74	—	—	
22. Muut liikekulut - Övriga driftskostnader	- 4 317	- 1 397	- 16	
23. Liikekulut yhteensä (21+22) Driftskostnader sammanlagt (21+22)	- 4 391	- 1 397	- 16	
24. Liikekulut % (23/1) - Driftskostnader % (23/1)	+ 7	+ 32	+ 4	
25. Käyttökate - Driftsbidrag (18+20+23)	+ 1 934	+ 300	+ 21	
26. Käyttökate % (25/7) - Driftsbidrag % (25/7)	+ 4	+ 6	+ 7	
27. Poistot mukaanlukien poistoero Avskrivningar inkl. skill. mellan avskrivningar	- 938	—	—	
28. Muut tuotot ja kulut - Övriga intäkter och kostnader	+ 12	—	—	
29. Varausten muutos - Förändringar i reserveringar	- 763	—	—	
30. Välittömät verot - Direkta skatter	- 68	—	—	
31. Tilikauden yli-/alijäämä Räkenskapsperiodens över-/underskott	+ 176	—	—	

1) Yhteensä sarake sisältää oman pääoman, varausten ja tasoitusvastuun osalle jaettuja nettotuottoja
I sammanlagt kolumnen ingår nettointäkter fördelade på eget kapital, reserveringar och utjämningsansvar

Muu kuin lakisääteinen eläkevakuutus	Lakisääteinen eläkevakuutus TEL	YEL	Kotimainen jälleenvakuutus	Ulkomainen jälleenvakuutus
Annan än lagstadgad pensionsförsäkring	Lagstadgad pensionsförsäkring APL	FöPL	Inhemsk återförsäkring	Utländsk återförsäkring
1 000 mk	1 000 mk	1 000 mk	1 000 mk	1 000 mk
5	6	7	8	9
+ 2 682				
—				
—				
+ 875				
- 2 768				
- 86				
+ 789				
- 505				
- 175				
—				
- 680				
+ 109				
+ 14				
—				
—				
—				
+ 109				
+ 100				
—				
—				
- 304				
- 304				
+ 11				
- 195				
- 25				
+ 1 139	(1 000 mk)			

Tuloserittely Specifikationer av resultat Specification of result	Salama		Vakuutuslaji - Försäkringsgren	
	Yhteensä Sammanlagt		Yksilöllinen ja ryhmähenkivakuutus	Työntekijäin ryhmähenkivakuutus
	1 000 mk		Individuell och grupplivförsäkring	Arbetstagarnas grupplivförsäkring
1	2	3	4	
1. Vakuutusmaksutulo - Premieinkomst	+ 387 005	+ 63 392	+ 13 196	
2. Osuus koko maan vakuutusmaksutulosta % Andel av hela landets premieinkomst %	+ 2	+ 3	+ 7	
3. Luottotappiot vakuutusmaksusaamisista Kreditförluster på premiefordringar	- 109	—	- 109	
4. Sijoitustoiminnan nettotuotto 1) Nettoavkastningen på investeringsverksamhet	+ 264 338	+ 55 158	+ 465	
5. Vakuutusmaksuvastuun muutos Förändring i premieansvaret	- 244 337	+ 35 573	- 1 975	
6. Vakuutusmaksutuotot (1+3+5) Premieintäkter (1+3+5)	+ 142 559	+ 98 965	+ 11 112	
7. Vakuutusliikkeen tuotot (1+3+4+5) Intäkter av försäkringsrörelsen (1+3+4+5)	+ 406 897	+ 154 123	+ 11 577	
8. Maksetut korvaukset - Erlagda ersättningar	- 277 921	- 128 058	- 9 375	
9. Korvausvastuun muutos Förändring i ersättningsansvaret	- 80 346	- 1 067	- 826	
10. Vastuuvajauksen muutos Förändring i ansvarsbristen	—	—	—	
11. Korvauskulut (8 + 9 + 10) Ersättningskostnader (8 + 9 + 10)	- 358 267	- 129 125	- 10 201	
12. Vakuutusliikkeen kate (7+11) Försäkringsrörelsens bidrag (7+11)	+ 48 630	+ 24 998	+ 1 376	
13. Vakuutusliikkeen kate % (12/7) Försäkringsrörelsens bidrag % (12/7)	+ 12	+ 16	+ 12	
14. Jäll. vak. osuus vakuutusmaksutulosta Återförsäkrarnas andel av premieinkomst	- 8 689	- 1 341	- 6 540	
15. Jäll. vak. osuus vm-vastuun muutoksesta Återförs. andel av förändr. i premieansvaret	+ 1 080	- 11	+ 987	
16. Jäll. vak. osuus maksetuista korvauksista Återförsäkrarnas andel av ersättningar	+ 5 567	+ 843	+ 4 687	
17. Jäll. vak. osuus korvausvastuun muutoksesta Återförsäkr. andel av förändr. i ers.ansvaret	+ 91	- 14	+ 105	
18. Oma osuus vakuutusliikkeen katteesta (12+14...17) Egen andel av försäkringsrörelsens bidrag (12+14...17)	+ 46 679	+ 24 475	+ 615	
19. Oma osuus vakuutusliikkeen katteesta % (18/12) Egen andel av försäkringsrörelsens bidrag % (18/12)	+ 96	+ 98	+ 45	
20. Osuus ETK:n kustannuksista - Andel i PSC:s kostn.	—	—	—	
21. Asiamiespalkkiot sosiaalikuluihin Provision för ombud ink. sociala kostnader	- 1 301	- 468	—	
22. Muut liikekulut - Övriga driftskostnader	- 43 187	- 16 863	- 575	
23. Liikekulut yhteensä (21+22) Driftskostnader sammanlagt (21+22)	- 44 488	- 17 331	- 575	
24. Liikekulut % (23/1) - Driftskostnader % (23/1)	+ 11	+ 27	+ 4	
25. Käyttökate - Driftsbidrag (18+20+23)	+ 2 191	+ 7 144	+ 40	
26. Käyttökate % (25/7) - Driftsbidrag % (25/7)	+ 1	+ 5	+	
27. Poistot mukaanlukien poistoero Avskrivningar inkl. skill. mellan avskrivningar	- 1 253			
28. Muut tuotot ja kulut - Övriga intäkter och kostnader	+ 191			
29. Varausten muutos - Förändringar i reserveringar	+ 1 400			
30. Välittömät verot - Direkta skatter	- 678			
31. Tilikauden yli-/alijäämä Räkenskapsperiodens över-/underskott	+ 1 851			

1) Yhteensä sarake sisältää oman pääoman, varausten ja tasoitusvastuun osalle jaettu nettotuottoja
I sammanlagt kolumnen ingår nettointäkter fördelade på eget kapital, reserveringar och utjämningsansvar

Muu kuin lakisääteinen eläkevakuutus	Lakisääteinen eläkevakuutus TEL	YEL	Kotimainen jälleenvakuutus	Ulkomainen jälleenvakuutus
Annan än lagstadgad pensionsförsäkring	Lagstadgad pensionsförsäkring APL	FöPL	Inhemsk återförsäkring	Utländsk återförsäkring
1 000 mk	1 000 mk	1 000 mk	1 000 mk	1 000 mk
5	6	7	8	9
+ 309 854			+ 32	+ 531
+ 17			+ 4	+ 18
—			—	—
+ 196 870			—	—
- 277 935			—	—
+ 31 919			+ 32	+ 531
+ 228 789			+ 32	+ 531
- 140 488			—	—
- 78 453			—	—
—			—	—
- 218 941			—	—
+ 9 848			+ 32	+ 531
+ 4			+ 100	+ 100
- 808			—	—
+ 104			—	—
+ 37			—	—
—			—	—
+ 9 181			+ 32	+ 531
+ 93			+ 100	+ 100
—			—	—
- 833			—	—
- 25 749			—	—
- 26 582			—	—
+ 9			—	—
- 17 401			+ 32	+ 531
- 8			+ 100	+ 100
+ 11 845	(1 000 mk)			

Tuloserittely Specifikationer av resultat Specification of result	Stella	Vakuutuslaji - Försäkringsgren		
	Yhteensä Sammanlagt	Yksilöllinen ja ryhmähenkivakuutus	Työntekijän ryhmähenkivakuutus	
		Individuell och grupplivförsäkring	Arbetstagarnas grupplivförsäkring	
	1 000 mk	1 000 mk	1 000 mk	
	1	2	3	4
1. Vakuutusmaksutulo - Premieinkomst	+ 398 251	+ 342 743		
2. Osuus koko maan vakuutusmaksutulosta % Andel av hela landets premieinkomst %	—	—		
3. Luottotappiot vakuutusmaksusaamisista Kreditförluster på premiefordringar	—	—		
4. Sijoitustoiminnan nettotuotto 1) Nettoavkastningen på investeringsverksamhet	+ 14 617	+ 10 445		
5. Vakuutusmaksuvastuun muutos Förändring i premieansvaret	- 382 287	- 332 411		
6. Vakuutusmaksutuotot (1+3+5) Premieintäkter (1+3+5)	+ 15 963	+ 10 332		
7. Vakuutusliikkeen tuotot (1+3+4+5) Intäkter av försäkringsrörelsen (1+3+4+5)	+ 30 580	+ 20 777		
8. Maksetut korvaukset - Erlagda ersättningar	- 4 893	- 4 853		
9. Korvausvastuun muutos Förändring i ersättningsansvaret	- 1 239	- 692		
10. Vastuuvajauksen muutos Förändring i ansvarsbristen	—	—		
11. Korvauskulut (8 + 9 + 10) Ersättningskostnader (8 + 9 + 10)	- 6 132	- 5 545		
12. Vakuutusliikkeen kate (7+11) Försäkringsrörelsens bidrag (7+11)	+ 24 448	+ 15 232		
13. Vakuutusliikkeen kate % (12/7) Försäkringsrörelsens bidrag % (12/7)	+ 80	+ 73		
14. Jäll. vak. osuus vakuutusmaksutulosta Återförsäkrarnas andel av premieinkomst	- 187	- 187		
15. Jäll. vak. osuus vm-vastuun muutoksesta Återförs. andel av förändr. i premieansvaret	—	—		
16. Jäll. vak. osuus maksetuista korvauksista Återförsäkrarnas andel av ersättningar	+ 92	+ 92		
17. Jäll. vak. osuus korvausvastuun muutoksesta Återförsäkr. andel av förändr. i ers.ansvaret	—	—		
18. Oma osuus vakuutusliikkeen katteesta (12+14...17) Egen andel av försäkringsrörelsens bidrag (12+14...17)	+ 24 353	+ 15 137		
19. Oma osuus vakuutusliikkeen katteesta % (18/12) Egen andel av försäkringsrörelsens bidrag % (18/12)	+ 100	+ 99		
20. Osuus ETK:n kustannuksista - Andel i PSC:s kostn.	—	—		
21. Asiamiespalkkiot sosiaalikuluneen Provision för ombud inkl. sociala kostnader	- 9 894	- 5 054		
22. Muut liikekulut - Övriga driftskostnader	- 11 576	- 7 912		
23. Liikekulut yhteensä (21+22) Driftskostnader sammanlagt (21+22)	- 21 469	- 12 966		
24. Liikekulut % (23/1) - Driftskostnader % (23/1)	+ 5	+ 4		
25. Käyttökate - Driftsbidrag (18+20+23)	+ 2 884	+ 2 171		
26. Käyttökate % (25/7) - Driftsbidrag % (25/7)	+ 9	+ 10		
27. Poistot mukaanlukien poistoero Avskrivningar inkl. skill. mellan avskrivningar	- 2 241			
28. Muut tuotot ja kulut - Övriga intäkter och kostnader	+ 11			
29. Varausten muutos - Förändringar i reserveringar	—			
30. Välittömät verot - Direkta skatter	- 7			
31. Tilikauden yli-/alijäämä Räkenskapsperiodens över-/underskott	- 644			

1) Yhteensä sarake sisältää oman pääoman, varausten ja tasointuvastuun osalle jaettuina nettotuottoja
I sammanlagt kolumnen ingår nettointäkter fördelade på eget kapital, reserveringar och utjämningsansvar

Muu kuin lakisääteinen eläkevakuutus	Lakisääteinen eläkevakuutus TEL	YEL	Kotimainen jälleenvakuutus	Ulkomainen jälleenvakuutus
Annan än lagstadgad pensionsförsäkring	Lagstadgad pensionsförsäkring APL	FöPL	Inhemsk återförsäkring	Utländsk återförsäkring
1 000 mk	1 000 mk	1 000 mk	1 000 mk	1 000 mk
5	6	7	8	9
+ 55 508				
+ 3				
—				
+ 1 356				
- 49 876				
+ 5 632				
+ 6 988				
- 39				
- 547				
—				
- 586				
+ 6 402				
+ 92				
—				
—				
—				
+ 6 402				
+ 100				
—				
- 4 839				
- 3 664				
- 8 503				
+ 15				
- 2 101				
- 30				
+ 2 816	(1 000 mk)			

Tuloserittely Specifikationer av resultaten Specification of result	Suomi		Vakuutuslaji - Försäkringsgren	
	Yhteensä Sammanlagt	1 000 mk	Yksilöllinen ja ryhmähenkivakuutus	Työntekijäin ryhmähenkivakuutus
			Individuell och grupplivförsäkring	Arbetslagarnas grupplivförsäkring
1	2	3	4	
1. Vakuutusmaksutulo - Premieinkomst	+ 794 883	+ 544 275	+ 27 773	
2. Osuus koko maan vakuutusmaksutulosta % Andel av hela landets premieinkomst %	+ 3	+ 27	+ 15	
3. Luottotappiot vakuutusmaksusaamisista Kreditförluster på premiefordringar	- 244	—	- 244	
4. Sijoitustoiminnan nettotuotto 1) Nettoavkastningen på investeringsverksamhet	+ 290 751	+ 196 542	+ 1 157	
5. Vakuutusmaksuvastuun muutos Förändring i premieansvaret	- 354 402	- 140 953	- 4 764	
6. Vakuutusmaksutuotot (1+3+5) Premieintäkter (1+3+5)	+ 440 237	+ 403 322	+ 22 765	
7. Vakuutusliikkeen tuotot (1+3+4+5) Intäkter av försäkringsrörelsen (1+3+4+5)	+ 730 988	+ 599 864	+ 23 922	
8. Maksetut korvaukset - Erlagda ersättningar	- 491 841	- 436 864	- 24 531	
9. Korvausvastuun muutos Förändring i ersättningsansvaret	- 27 831	- 7 519	- 1 250	
10. Vastuuvajauksen muutos Förändring i ansvarsbristen	—	—	—	
11. Korvauskulut (8 + 9 + 10) Ersättningskostnader (8 + 9 + 10)	- 519 672	- 444 383	- 25 781	
12. Vakuutusliikkeen kate (7+11) Försäkringsrörelsens bidrag (7+11)	+ 211 316	+ 155 481	- 1 859	
13. Vakuutusliikkeen kate % (12/7) Försäkringsrörelsens bidrag % (12/7)	+ 29	+ 26	- 8	
14. Jäll. vak. osuus vakuutusmaksutulosta Återförsäkrarnas andel av premieinkomst	- 16 483	- 2 726	- 13 757	
15. Jäll. vak. osuus vm-vastuun muutoksesta Återförs. andel av förändr. i premieansvaret	+ 2 299	- 84	+ 2 383	
16. Jäll. vak. osuus maksetuista korvauksista Återförsäkrarnas andel av ersättningar	+ 14 536	+ 2 261	+ 12 266	
17. Jäll. vak. osuus korvausvastuun muutoksesta Återförsäkr. andel av förändr. i ers.ansvaret	- 511	- 50	- 461	
18. Oma osuus vakuutusliikkeen katteesta (12+14...17) Egen andel av försäkringsrörelsens bidrag (12+14...17)	+ 211 157	+ 154 882	- 1 428	
19. Oma osuus vakuutusliikkeen katteesta % (18/12) Egen andel av försäkringsrörelsens bidrag % (18/12)	+ 100	+ 100	+ 77	
20. Osuus ETK:n kustannuksista - Andel i PSC:s kostn.	—	—	—	
21. Asiamiespalkkiot sosiaalikuluihin Provision för ombud ink. sociala kostnader	- 13 068	- 9 439	—	
22. Muut liikekulut - Övriga driftskostnader	- 151 323	- 100 702	- 1 301	
23. Liikekulut yhteensä (21+22) Driftskostnader sammanlagt (21+22)	- 164 391	- 110 141	- 1 301	
24. Liikekulut % (23/1) - Driftskostnader % (23/1)	+ 21	+ 20	+ 5	
25. Käyttökate - Driftsbidrag (18+20+23)	+ 46 766	+ 44 741	- 2 729	
26. Käyttökate % (25/7) - Driftsbidrag % (25/7)	+ 6	+ 7	- 11	
27. Poistot mukaanlukien poistoero Avskrivningar inkl. skill. mellan avskrivningar	- 55 287			
28. Muut tuotot ja kulut - Övriga intäkter och kostnader	+ 3 692			
29. Varausten muutos - Förändringar i reserveringar	+ 8 600			
30. Välittömät verot - Direkta skatter	- 3 431			
31. Tilikauden yli-/alijäämä Räkenskapsperiodens över-/underskott	+ 340			

1) Yhteensä sarake sisältää oman pääoman, varausten ja tasoitusvastuun osalle jaettuja nettotuottoja
I sammanlagt kolumnen ingår nettointäkter fördelade på eget kapital, reserveringar och utjämningsansvar

Muu kuin lakisääteinen eläkevakuutus	Lakisääteinen eläkevakuutus TEL	YEL	Kotimainen jälleenvakuutus	Ulkomainen jälleenvakuutus
Annan än lagstadgad pensionsförsäkring	Lagstadgad pensionsförsäkring APL	FöPL	Inhemsk återförsäkring	Utländsk återförsäkring
1 000 mk	1 000 mk	1 000 mk	1 000 mk	1 000 mk
5	6	7	8	9
+ 222 631			+ 101	+ 103
+ 12			+ 13	+ 3
—			—	—
+ 65 773			—	—
- 208 685			—	—
+ 13 946			+ 101	+ 103
+ 79 719			+ 101	+ 103
- 30 446			—	—
- 19 062			—	—
—			—	—
- 49 508			—	—
+ 30 211			+ 101	+ 103
+ 38			+ 100	+ 100
—			—	—
—			—	—
+ 9			—	—
—			—	—
+ 30 220			+ 101	+ 103
+ 100			+ 100	+ 100
—			—	—
- 3 629			—	—
- 49 354			+ 34	—
- 52 983			+ 34	—
+ 24			- 34	—
- 22 763			+ 135	+ 103
- 29			+ 134	+ 100
+ 36 560	(1 000 mk)			

Tuloserittely Specifikationer av resultaten Specification of result	Yritys- Henki-Tapiola		Vakuutuslaji - Försäkringsgren	
	Yhteensä Sammanlagt	1 000 mk	Yksilöllinen ja ryhmähenkivakuutus	Työntekijän ryhmähenkivakuutus
			Individuell och grupplivförsäkring	Arbetstagarnas grupplivförsäkring
1	2	3	4	1 000 mk
1. Vakuutusmaksutulo - Premieinkomst	+ 30 629	+ 24 922	+ 2 153	
2. Osuus koko maan vakuutusmaksutulosta % Andel av hela landets premieinkomst %	+	+ 1	+ 1	
3. Luottotappiot vakuutusmaksusaamisista Kreditförluster på premiefordringar	- 18	—	- 18	
4. Sijoitustoiminnan nettotuotto 1) Nettoavkastningen på investeringsverksamhet	+ 4 340	+ 867	+ 29	
5. Vakuutusmaksuvastuun muutos Förändring i premieansvaret	- 190	+ 907	- 438	
6. Vakuutusmaksutuotot (1+3+5) Premieintäkter (1+3+5)	+ 30 421	+ 25 829	+ 1 697	
7. Vakuutusliikkeen tuotot (1+3+4+5) Intäkter av försäkringsrörelsen (1+3+4+5)	+ 34 761	+ 26 696	+ 1 726	
8. Maksetut korvaukset - Erlagda ersättningar	- 13 272	- 11 879	- 1 393	
9. Korvausvastuun muutos Förändring i ersättningsansvaret	- 6 159	- 3 288	- 124	
10. Vastuuvajauksen muutos Förändring i ansvarsbristen	—	—	—	
11. Korvauskulut (8 + 9 + 10) Ersättningskostnader (8 + 9 + 10)	- 19 431	- 15 167	- 1 517	
12. Vakuutusliikkeen kate (7+11) Försäkringsrörelsens bidrag (7+11)	+ 15 330	+ 11 529	+ 209	
13. Vakuutusliikkeen kate % (12/7) Försäkringsrörelsens bidrag % (12/7)	+ 44	+ 43	+ 12	
14. Jäll. vak. osuus vakuutusmaksutulosta Återförsäkrarnas andel av premieinkomst	- 3 986	- 2 919	- 1 067	
15. Jäll. vak. osuus vm-vastuun muutoksesta Återförs. andel av förändr. i premieansvaret	+ 101	- 118	+ 219	
16. Jäll. vak. osuus maksetuista korvauksista Återförsäkrarnas andel av ersättningar	+ 2 917	+ 2 220	+ 697	
17. Jäll. vak. osuus korvausvastuun muutoksesta Återförsäkr. andel av förändr. i ers.ansvaret	+ 38	+ 31	+ 7	
18. Oma osuus vakuutusliikkeen katteesta (12+14...17) Egen andel av försäkringsrörelsens bidrag (12+14...17)	+ 14 400	+ 10 743	+ 65	
19. Oma osuus vakuutusliikkeen katteesta % (18/12) Egen andel av försäkringsrörelsens bidrag % (18/12)	+ 94	+ 93	+ 31	
20. Osuus ETK:n kustannuksista - Andel i PSC:s kostn.	—	—	—	
21. Asiamiespalkkiot sosiaalikuluihin Provision för ombud inkl. sociala kostnader	- 165	- 164	—	
22. Muut liikekulut - Övriga driftskostnader	- 7 274	- 5 919	- 275	
23. Liikekulut yhteensä (21+22) Driftskostnader sammanlagt (21+22)	- 7 439	- 6 083	- 275	
24. Liikekulut % (23/1) - Driftskostnader % (23/1)	+ 24	+ 24	+ 13	
25. Käyttökate - Driftsbidrag (18+20+23)	+ 6 961	+ 4 660	- 210	
26. Käyttökate % (25/7) - Driftsbidrag % (25/7)	+ 20	+ 17	- 12	
27. Poistot mukaanlukien poistoero Avskrivningar inkl. skill. mellan avskrivningar	- 91	—	—	
28. Muut tuotot ja kulut - Övriga intäkter och kostnader	- 48	—	—	
29. Varausten muutos - Förändringar i reserveringar	- 3 987	—	—	
30. Välittömät verot - Direkta skatter	- 711	—	—	
31. Tilikauden yli-/alijäämä Räkenskapsperiodens över-/underskott	+ 2 124	—	—	

1) Yhteensä sarake sisältää oman pääoman, varausten ja tasoitusvastuun osalle jaettuja nettotuottoja
I sammanlagt kolumnen ingår nettointäkter fördelade på eget kapital, reserveringar och utjämningsansvar

Muu kuin lakisääteinen eläkevakuutus	Lakisääteinen eläkevakuutus TEL	YEL	Kotimainen jälleenvakuutus	Ulkomainen jälleenvakuutus
Annan än lagstadgad pensionsförsäkring	Lagstadgad pensionsförsäkring APL	FöPL	Inhemsk återförsäkring	Utländsk återförsäkring
1 000 mk	1 000 mk	1 000 mk	1 000 mk	1 000 mk
5	6	7	8	9
+ 36 560	(1 000 mk)			

Tuloserittely Specifikationer av resultaten Specification of result	Vakuutuslaji - Försäkringsgren		
	Yhteensä Sammanlagt	Yksilöllinen ja ryhmähenkivakuutus	Työntekijän ryhmähenkivakuutus
	1 000 mk	Individuell och grupplivförsäkring 1 000 mk	Arbetstagarnas grupplivförsäkring 1 000 mk
1	2	3	4
1. Vakuutusmaksutulo - Premieinkomst	+ 23 647 927	+ 1 998 450	+ 189 900
2. Osuus koko maan vakuutusmaksutulosta % Andel av hela landets premieinkomst %	+ 98	+ 83	+ 100
3. Luottotappiot vakuutusmaksusaamisista Kreditförluster på premiefordringar	- 385 297	—	- 1 711
4. Sijoitustoiminnan nettotuotto 1) Nettoavkastningen på investeringsverksamhet	+ 7 995 543	+ 369 788	- 9 503
5. Vakuutusmaksuvastuun muutos Förändring i premieansvaret	- 7 054 020	- 746 804	- 37 210
6. Vakuutusmaksutuotot (1+3+5) Premieintäkter (1+3+5)	+ 16 208 609	+ 1 251 646	+ 150 979
7. Vakuutusliikkeen tuotot (1+3+4+5) Intäkter av försäkringsrörelsen (1+3+4+5)	+ 24 204 152	+ 1 621 434	+ 141 476
8. Maksetut korvaukset - Erlagda ersättningar	- 20 469 730	- 1 394 277	- 155 657
9. Korvausvastuun muutos Förändring i ersättningsansvaret	- 4 221 980	- 45 265	- 2 516
10. Vastuuvajauksen muutos Förändring i ansvarsbristen	+ 1 897 085	—	—
11. Korvauskulut (8 + 9 + 10) Ersättningskostnader (8 + 9 + 10)	- 22 794 625	- 1 439 542	- 158 173
12. Vakuutusliikkeen kate (7+11) Försäkringsrörelsens bidrag (7+11)	+ 1 409 527	+ 181 892	- 16 697
13. Vakuutusliikkeen kate % (12/7) Försäkringsrörelsens bidrag % (12/7)	+ 6	+ 11	- 12
14. Jäll. vak. osuus vakuutusmaksutulosta Återförsäkrarnas andel av premieinkomst	+ 157 260	+ 56 725	- 94 059
15. Jäll. vak. osuus vm-vastuun muutoksesta Återförs. andel av förändr. i premieansvaret	- 276 417	- 70 924	+ 18 558
16. Jäll. vak. osuus maksetuista korvauksista Återförsäkrarnas andel av ersättningar	+ 155 611	+ 20 428	+ 77 830
17. Jäll. vak. osuus korvausvastuun muutoksesta Återförsäkr. andel av förändr. i ers.ansvaret	- 36 559	- 8 290	- 2 685
18. Oma osuus vakuutusliikkeen katteesta (12+14...17) Egen andel av försäkringsrörelsens bidrag (12+14...17)	+ 1 409 422	+ 179 831	- 17 053
19. Oma osuus vakuutusliikkeen katteesta % (18/12) Egen andel av försäkringsrörelsens bidrag % (18/12)	+ 100	+ 99	+ 102
20. Osuus ETK:n kustannuksista - Andel i PSC:s kostn.	- 449 489	—	—
21. Asiamiespalkkiot sosiaalikuluneen Provision för ombud ink. sociala kostnader	- 38 284	- 20 705	—
22. Muut liikekulut - Övriga driftskostnader	- 1 153 348	- 367 026	- 8 412
23. Liikekulut yhteensä (21+22) Driftskostnader sammanlagt (21+22)	- 1 191 631	- 387 731	- 8 412
24. Liikekulut % (23/1) - Driftskostnader % (23/1)	+ 5	+ 19	+ 4
25. Käyttökate - Driftsbidrag (18+20+23)	- 231 698	- 207 900	- 25 465
26. Käyttökate % (25/7) - Driftsbidrag % (25/7)	+ 451	- 13	- 18
27. Poistot mukaanlukien poistoero Avskrivningar inkl. skill. mellan avskrivningar	- 182 124	—	—
28. Muut tuotot ja kulut - Övriga intäkter och kostnader	+ 28 303	—	—
29. Varausten muutos - Förändringar i reserveringar	- 12 406	—	—
30. Välittömät verot - Direkta skatter	- 43 806	—	—
31. Tilikauden yli-/alijäämä Räkenskapsperiodens över-/underskott	- 453 439	—	—

1) Yhteensä sarakke sisältää oman pääoman, varausten ja tasoitusvastuun osalle jaettuja nettotuottoja
I sammanlagt kolumnen ingår nettointäkter fördelade på eget kapital, reserveringar och utjämningsansvar

Muu kuin lakisääteinen eläkevakuutus	Lakisääteinen eläkevakuutus TEL	YEL	Kotimainen jälleenvakuutus	Ulkomainen jälleenvakuutus
Annan än lagstadgad pensionsförsäkring	Lagstadgad pensionsförsäkring APL	FöPL	Inhemsk återförsäkring	Utländsk återförsäkring
1 000 mk	1 000 mk	1 000 mk	1 000 mk	1 000 mk
5	6	7	8	9
+ 1 862 949	+ 17 589 209	+ 1 945 927	+ 755	+ 2 951
+ 100	+ 100	+ 100	+ 100	+ 99
—	- 336 460	- 46 815	—	—
+ 690 136	+ 6 822 776	+ 46 716	—	—
- 1 044 964	- 5 102 356	- 93 155	—	—
+ 817 985	+ 12 150 393	+ 1 805 957	+ 755	+ 2 951
+ 1 508 121	+ 18 973 169	+ 1 852 673	+ 755	+ 2 951
- 767 643	- 16 224 132	- 1 884 563	- 1 755	- 392
- 666 147	- 3 501 088	- 3 808	+ 39	- 148
—	+ 1 892 184	—	—	—
- 1 433 790	- 17 833 036	- 1 888 371	- 1 716	- 540
+ 74 331	+ 1 140 133	- 35 698	- 961	+ 2 411
+ 5	+ 6	- 2	- 127	+ 82
+ 220 528	- 25 925	—	—	—
- 224 189	+ 139	—	—	—
+ 33 263	+ 24 090	—	—	—
- 25 846	+ 262	—	—	—
+ 78 087	+ 1 138 699	- 35 698	- 961	+ 2 411
+ 105	+ 100	+ 100	+ 100	+ 100
- 5	- 417 554	- 30 504	—	—
- 12 651	- 3 515	- 1 337	—	—
- 168 820	- 483 407	- 96 425	+ 34	—
- 181 471	- 486 922	- 97 762	+ 34	—
+ 10	+ 3	+ 5	- 5	—
- 103 389	+ 234 223	- 163 964	- 927	+ 2 411
- 7	+ 1	- 9	- 123	+ 82
+ 110 364				

TULOSERITTELYT SPECIFIKATIONER AV RESULTATEN

Vahinkovakuutusyhtiöt

Skadeförsäkringsbolagen

	Sivu Sida
Alandia (Försäkringsaktiebolaget Alandia)	360
A-Vakuutus (A-Vakuutus keskinäinen yhtiö)	362
Bothnia (Vakuutusosakeyhtiö Bothnia International)	364
Cabanco (Cabanco Försäkringsbolag)	366
Effoa (Effoa-koncernens Ömsesidiga Försäkringsbolag)	368
Eurooppalainen (Vakuutusosakeyhtiö Eurooppalainen)	370
Garantia (Vakuutusosakeyhtiö Garantia)	372
Hamnia (Återförsäkringsaktiebolaget Hamnia)	374
Hämeen (Hämeen Vakuutus Keskinäinen Yhtiö)	376
Jälleen-Kansa (Jälleenvakuutusosakeyhtiö Kansa)	378
Jälleen- Patria (Jälleenvakuutusosakeyhtiö Patria)	380
Jälleen-Varma (Jälleenvakuutusosakeyhtiö Varma)	382
Kansa International (Vahinkovakuutusosakeyhtiö Kansa International) ...	384
Lähivakuutus (Lähivakuutus Keskinäinen Yhtiö)	386
Meijerien (Meijerien Keskinäinen Vakuutusyhtiö)	388
Osuuspankkien (Osuuspankkien Keskinäinen Vakuutusyhtiö)	390
Otso (Keskeytysvakuutusosakeyhtiö Otso)	392
Palonvara (Keskinäinen Vakuutusyhtiö Palonvara)	394
Pankavara (Vakuutusosakeyhtiö Pankavara)	396
Pohjola (Vakuutusosakeyhtiö Pohjola)	398
Redarnas (Redarnas Ömsesidiga Försäkringsbolag)	400
Sampo (Vakuutusosakeyhtiö Sampo)	402
ST International (Vakuutusosakeyhtiö ST International)	404
Suomen Vakuutus (Suomen Vakuutus Osakeyhtiö)	406
Svensk-Finland (Ömsesidiga Försäkringsbolaget Svensk-Finland)	408
Säästöpankkien (Säästöpankkien Keskinäinen Vakuutusyhtiö)	410
Tapiola International (Vakuutus Osakeyhtiö Tapiola International)	412
Teollisuusvakuutus (Keskinäinen yhtiö Teollisuusvakuutus)	414
TEVA-RE (TEVA-RE Keskinäinen Vakuutusyhtiö)	416
Tulenvara (Keskinäinen Vakuutusyhtiö Tulenvara)	418
Työväen Turva (Työväen Keskinäinen Vakuutusyhtiö Turva)	420
Vahinko-Kansa (Vahinkovakuutusosakeyhtiö Kansa)	422
Vahinko-Tapiola (Keskinäinen Vakuutusyhtiö Tapiola)	424
Vahinko-Varma (Keskinäinen Vakuutusyhtiö Varma)	426
Vastuu (Jälleenvakuutusosakeyhtiö Vastuu)	428
Veritas (Återförsäkringsaktiebolaget Veritas)	430
Yrittäjän-Fennia (Keskinäinen yhtiö Yrittäjänvakuutus-Fennia)	432
Yritys-Sampo (Vakuutusosakeyhtiö Yritys-Sampo)	434
Ålands (Ålands Ömsesidiga Försäkringsbolag)	436
Kotimaiset yhtiöt, tuloserittelyjen yhteenveto	438
Inhemska bolag, specificationer av resultatens sammanlagt	
Ingosstrakh	440
New Hampshire	442
Kotimaiset- ja ulkomaiset yhtiöt, tuloserittelyjen yhteenveto	444
Inhemska och utländska bolag, specificationer av resultatens sammanlagt	

Specificationer av resultaten <i>Specification of result</i>	Alandia		Vakuutuslaji
	Yhteensä Sammanlagt		Liikenne- vakuutus Trafik- försäkring
	1 000 mk		1 000 mk
1	2		3
1. Vakuutusmaksutulo - Premieinkomst	+	24 312	
2. Osuus koko maan vakuutusmaksutulosta % Andel av hela landets premieinkomst %		—	
3. Luottotappiot vakuutusmaksusaamisista Kreditförluster på premiefordringar		—	
4. Sijoitustoiminnan nettotuotto 1) Nettoavkastningen på investeringsverksamhet	+	2 970	
5. Vakuutusmaksuvastuun muutos Förändring i premieansvaret	-	256	
6. Vakuutusmaksutuotot (1+3+5) Premieintäkter (1+3+5)	+	24 056	
7. Vakuutusliikkeen tuotot (1+3+4+5) Intäkter av försäkringsrörelsen (1+3+4+5)	+	27 026	
8. Maksetut korvaukset - Erlagda ersättningar	-	17 994	
9. Korvausvastuun muutos Förändring i ersättningsansvaret	-	6 251	
10. Korvauskulut (8 + 9) Ersättningskostnader (8 + 9)	-	24 245	
11. Vahinkosuhte % (10/6) - Skadekvot % (10/6)	+	101	
12. Vakuutusliikkeen kate (7+10) Försäkringsrörelsens bidrag (7+10)	+	2 781	
13. Vakuutusliikkeen kate % (12/7) Försäkringsrörelsens bidrag % (12/7)	+	10	
14. Jäll. vak. osuus vakuutusmaksutulosta Återförsäkras andel av premieinkomst	-	6 273	
15. Jäll. vak. osuus vm-vastuun muutoksesta Återförs. andel av förändr. i premieansvaret	-	297	
16. Jäll. vak. osuus maksetuista korvauksista Återförsäkras andel av ersättningar	+	4 975	
17. Jäll. vak. osuus korvausvastuun muutoksesta Återförsäkr. andel av förändr. i ers.ansvaret	+	1 201	
18. Oma osuus vakuutusliikkeen katteesta (12+14...17) Egen andel av försäkringsrörelsens bidrag (12+14...17)	+	2 387	
19. Oma osuus vakuutusliikkeen katteesta % (18/12) Egen andel av försäkringsrörelsens bidrag % (18/12)	+	86	
20. Lakisääteiset maksut - Lagstadgade avgifter		—	
21. Asiamiespalkkiot sosiaalikuluneen Provision för ombud inkl. sociala kostnader		—	
22. Muut liikekulut - Övriga driftskostnader	-	3 231	
23. Liikekulut yhteensä (20+21+22) Driftskostnader sammanlagt (20+21+22)	-	3 231	
24. Liikekulut % (23/1) - Driftskostnader % (23/1)	+	13	
25. Käyttökate - Driftsbidrag (18+23)	-	844	
26. Käyttökate % (25/7) - Driftsbidrag % (25/7)	-	3	
27. Poistot mukaanlukien poistoero Avskrivningar inkl. skill. mellan avskrivningar	-	155	
28. Muut tuotot ja kulut - Övriga intäkter och kostnader	+	320	
29. Varausten muutos - Förändringar i reserveringar	+	1 872	
30. Välittömät verot - Direkta skatter	-	301	
31. Tilikauden yli-/alijäämä Räkenskapsperiodens över-/underskott	+	890	

1) Yhteensä sarake sisältää oman pääoman, varausten ja tasoitusvastuun osalle jaettuja nettotuottoja
I sammanlagt kolumnen ingår nettointäkter fördelade på eget kapital, reserveringar och utjämningsansvar

Försäkringsgren

Auto- vakuutus	Lakisääteinen tapaturmavakuutus	Muut yksityis- talouksien vakuutukset	Muut yritysten ja yhteisöjen vakuutukset	Ulkomainen vakuutus ja jälleenvakuutus
Bilför- säkring	Lagstadgad olycksfallsförsäkring	Övriga försäkringar av privatekonomi	Övriga försäkringar av företag och samfund	Utländsk försäkring och återförsäkring
1 000 mk	1 000 mk	1 000 mk	1 000 mk	1 000 mk
4	5	6	7	8
	—	+ 5 335	+ 4 765	+ 14 212
	—	—	—	+ 1
	—	—	—	—
	—	+ 651	+ 582	+ 1 737
	—	- 192	+ 56	- 120
	—	+ 5 143	+ 4 821	+ 14 092
	—	+ 5 794	+ 5 403	+ 15 829
	—	- 2 180	- 1 460	- 14 354
	—	- 99	+ 1 106	- 7 258
	—	- 2 279	- 354	- 21 612
	—	+ 44	+ 7	+ 153
	—	+ 3 515	+ 5 049	- 5 783
	—	+ 61	+ 93	- 37
	—	- 570	- 3 606	- 2 097
	—	- 1	- 264	- 33
	—	+ 83	+ 1 227	+ 3 665
	—	- 116	+ 20	+ 1 297
	—	+ 2 911	+ 2 426	- 2 951
	—	+ 83	+ 48	+ 51
	—	—	—	—
	—	—	—	—
	—	- 3 231	—	—
	—	- 3 231	—	—
	—	+ 61	—	—
	—	- 320	+ 2 426	- 2 951
	—	- 6	+ 45	- 19
	—	(1 000 mk)		

Tuloserittely Specificationer av resultat Specification of result	A-Vakuutus		Vakuutuslaji	
	Yhteensä Sammanlagt		Liikenne- vakuutus	
	1 000 mk		1 000 mk	
	1	2	3	
1. Vakuutusmaksutulo - Premieinkomst	+ 297 160	+ 88 961		
2. Osuus koko maan vakuutusmaksutulosta % Andel av hela landets premieinkomst %	+ 3	+ 6		
3. Luottotappiot vakuutusmaksusaamisista Kreditförluster på premiefordringar	- 8 749	- 4 014		
4. Sijoitustoiminnan nettotuotto 1) Nettoavkastningen på investeringsverksamhet	+ 47 602	+ 22 298		
5. Vakuutusmaksuvastuun muutos Förändring i premieansvaret	+ 7 678	+ 6 881		
6. Vakuutusmaksutuotot (1+3+5) Premieintäkter (1+3+5)	+ 296 089	+ 91 828		
7. Vakuutusliikkeen tuotot (1+3+4+5) Intäkter av försäkringsrörelsen (1+3+4+5)	+ 343 691	+ 114 126		
8. Maksetut korvaukset - Erlagda ersättningar	- 220 331	- 75 196		
9. Korvausvastuun muutos Förändring i ersättningsansvaret	- 43 462	- 13 658		
10. Korvauskulut (8 + 9) Ersättningskostnader (8 + 9)	- 263 793	- 88 854		
11. Vahinkosuhte % (10/6) - Skadekvot % (10/6)	+ 89	+ 97		
12. Vakuutusliikkeen kate (7+10) Försäkringsrörelsens bidrag (7+10)	+ 79 898	+ 25 272		
13. Vakuutusliikkeen kate % (12/7) Försäkringsrörelsens bidrag % (12/7)	+ 23	+ 22		
14. Jäll. vak. osuus vakuutusmaksutulosta Återförsäkrarnas andel av premieinkomst	- 3 740	- 66		
15. Jäll. vak. osuus vm-vastuun muutoksesta Återförs. andel av förändr. i premieansvaret	+ 38	—		
16. Jäll. vak. osuus maksetuista korvauksista Återförsäkrarnas andel av ersättningar	+ 7 126	+ 2 135		
17. Jäll. vak. osuus korvausvastuun muutoksesta Återförsäkr. andel av förändr. i ers.ansvaret	+ 6 215	+ 5 205		
18. Oma osuus vakuutusliikkeen katteesta (12+14...17) Egen andel av försäkringsrörelsens bidrag (12+14...17)	+ 89 537	+ 32 546		
19. Oma osuus vakuutusliikkeen katteesta % (18/12) Egen andel av försäkringsrörelsens bidrag % (18/12)	+ 112	+ 129		
20. Lakisääteiset maksut - Lagstadgade avgifter	- 1 290	- 853		
21. Asiamiespalkkiot sosiaalikuluneen Provision för ombud ink. sociala kostnader	- 2 124	- 248		
22. Muut liikekulut - Övriga driftskostnader	- 84 006	- 33 226		
23. Liikekulut yhteensä (20+21+22) Driftskostnader sammanlagt (20+21+22)	- 87 420	- 34 327		
24. Liikekulut % (23/1) - Driftskostnader % (23/1)	+ 29	+ 39		
25. Käyttökate - Driftsbidrag (18+23)	+ 2 117	- 1 781		
26. Käyttökate % (25/7) - Driftsbidrag % (25/7)	+ 1	- 2		
27. Poistot mukaanlukien poistoero Avskrivningar inkl. skill. mellan avskrivningar	- 6 548			
28. Muut tuotot ja kulut - Övriga intäkter och kostnader	+ 3 091			
29. Varausten muutos - Förändringar i reserveringar	+ 2 308			
30. Välittömät verot - Direkta skatter	+ 274			
31. Tilikauden yli-/alijäämä Räkenskapsperiodens över-/underskott	+ 1 243			

1) Yhteensä sarakke sisältää oman pääoman, varausten ja tasoitusvastuun osalle jaettuja nettotuottoja
I sammanlagt kolumnen ingår nettointäkter fördelade på eget kapital, reserveringar och utjämningsansvar

Försäkringsgren

Auto- vakuutus	Lakisäiteinen tapaturmavakuutus	Muut yksityis- talouksien vakuutukset	Muut yritysten ja yhteisöjen vakuutukset	Ulkomainen vakuutus ja jälleenvakuutus
Bilfö- säkring	Lagstadgad olycksfallsförsäkring	Övriga försäkringar av privatekonomi	Övriga försäkringar av företag och samfund	Utländsk försäkring och återförsäkring
1 000 mk	1 000 mk	1 000 mk	1 000 mk	1 000 mk
4	5	6	7	8
+ 90 384	+ 39 968	+ 47 631	+ 27 538	+ 2 678
+ 6	+ 2	+ 2	+ 1	—
- 1 287	- 2 645	- 291	- 512	—
+ 2 990	+ 6 177	+ 3 248	+ 1 089	+ 1 827
+ 3 019	- 296	- 1 328	- 772	+ 174
+ 92 116	+ 37 027	+ 46 012	+ 26 254	+ 2 852
+ 95 106	+ 43 204	+ 49 260	+ 27 343	+ 4 679
- 58 289	- 32 788	- 31 746	- 16 069	- 6 243
- 9 529	- 15 897	- 3 717	- 4 577	+ 3 916
- 67 818	- 48 685	- 35 463	- 20 646	- 2 327
+ 74	+ 131	+ 77	+ 79	+ 82
+ 27 288	- 5 481	+ 13 797	+ 6 697	+ 2 352
+ 29	- 13	+ 28	+ 24	+ 50
- 90	- 500	- 1 922	- 1 081	- 81
—	—	+ 24	+ 14	—
- 6	+ 887	+ 1 153	+ 566	+ 2 391
—	+ 106	+ 596	+ 308	—
+ 27 192	- 4 988	+ 13 648	+ 6 504	+ 4 662
+ 100	+ 91	+ 99	+ 97	+ 198
- 74	- 103	- 208	- 51	- 1
- 840	- 10	- 644	- 382	—
- 20 259	- 6 265	- 13 137	- 10 617	- 502
- 21 173	- 6 378	- 13 989	- 11 050	- 503
+ 23	+ 16	+ 29	+ 40	+ 19
+ 6 019	- 11 366	- 341	- 4 546	+ 4 159
+ 6	- 26	- 1	- 17	+ 89
	+ 9 973	(1 000 mk)		

Tuloserittely Specificationer av resultat Specification of result	Bothnia International Yhteensä Sammanlagt	Vakuutuslaji
	1 000 mk	1 000 mk
	2	3
1. Vakuutusmaksutulo - Premieinkomst	+ 5 098	
2. Osuus koko maan vakuutusmaksutulosta % Andel av hela landets premieinkomst %	—	
3. Luottotappiot vakuutusmaksusaamisista Kreditförluster på premiefordringar	- 893	Liikenne- vakuutus
4. Sijoitustoiminnan nettotuotto 1) Nettoavkastningen på investeringsverksamhet	+ 19 720	Trafik- försäkring
5. Vakuutusmaksuvastuun muutos Förändring i premieansvaret	- 2 095	
6. Vakuutusmaksutuotot (1+3+5) Premieintäkter (1+3+5)	+ 2 110	
7. Vakuutusliikkeen tuotot (1+3+4+5) Intäkter av försäkringsrörelsen (1+3+4+5)	+ 21 830	
8. Maksetut korvaukset - Erlagda ersättningar	- 111 989	
9. Korvausvastuun muutos Förändring i ersättningsansvaret	+ 103 960	
10. Korvauskulut (8 + 9) Ersättningskostnader (8 + 9)	- 8 029	
11. Vahinkosuhte % (10/6) - Skadekvot % (10/6)		
12. Vakuutusliikkeen kate (7+10) Försäkringsrörelsens bidrag (7+10)	+ 13 801	
13. Vakuutusliikkeen kate % (12/7) Försäkringsrörelsens bidrag % (12/7)		
14. Jäll. vak. osuus vakuutusmaksutulosta Återförsäkrarnas andel av premieinkomst	- 872	
15. Jäll. vak. osuus vm-vastuun muutoksesta Återförs. andel av förändr. i premieansvaret	—	
16. Jäll. vak. osuus maksetuista korvauksista Återförsäkrarnas andel av ersättningar	+ 30 797	
17. Jäll. vak. osuus korvausvastuun muutoksesta Återförsäkr. andel av förändr. i ers.ansvaret	- 25 113	
18. Oma osuus vakuutusliikkeen katteesta (12+14...17) Egen andel av försäkringsrörelsens bidrag (12+14...17)	+ 18 613	
19. Oma osuus vakuutusliikkeen katteesta % (18/12) Egen andel av försäkringsrörelsens bidrag % (18/12)	+ 135	
20. Lakisäätteiset maksut - Lagstadgade avgifter	- 2 779	
21. Asiamiespalkkiot sosiaalikuluneen Provision för ombud ink. sociala kostnader	—	
22. Muut liikekulut - Övriga driftskostnader	- 15 521	
23. Liikekulut yhteensä (20+21+22) Driftskostnader sammanlagt (20+21+22)	- 18 300	
24. Liikekulut % (23/1) - Driftskostnader % (23/1)		
25. Käyttökate - Driftsbidrag (18+23)	+ 313	
26. Käyttökate % (25/7) - Driftsbidrag % (25/7)		
27. Poistot mukaanlukien poistoero Avskrivningar inkl. skill. mellan avskrivningar	- 412	
28. Muut tuotot ja kulut - Övriga intäkter och kostnader	+ 55	
29. Varausten muutos - Förändringar i reserveringar	—	
30. Välittömät verot - Direkta skatter	- 298	
31. Tilikauden yli-/alijäämä Räkenskapsperiodens över-/underskott	- 342	

1) Yhteensä sarake sisältää oman pääoman, varausten ja tasoitusvastuun osalle jaettuja nettotuottoja
I sammanlagt kolumnen ingår nettointäkter fördelade på eget kapital, reserveringar och utjämningsansvar

Tuloserittely Specificationer av resultat Specification of result	Cabanco	Vakuutuslaji
	Yhteensä Sammanlagt	Liikenne- vakuutus Trafik- försäkring
	1 000 mk	1 000 mk
1	2	3
1. Vakuutusmaksutulo - Premieinkomst	—	
2. Osuus koko maan vakuutusmaksutulosta % Andel av hela landets premieinkomst %	—	
3. Luottotappiot vakuutusmaksusaamisista Kreditförluster på premiefordringar	—	
4. Sijoitustoiminnan nettotuotto 1) Nettoavkastningen på investeringsverksamhet	- 386	
5. Vakuutusmaksuvastuun muutos Förändring i premieansvaret	—	
6. Vakuutusmaksutuotot (1+3+5) Premieintäkter (1+3+5)	—	
7. Vakuutusliikkeen tuotot (1+3+4+5) Intäkter av försäkringsrörelsen (1+3+4+5)	- 386	
8. Maksetut korvaukset - Erlagda ersättningar		
9. Korvausvastuun muutos Förändring i ersättningsansvaret	+ 388	
10. Korvauskulut (8 + 9) Ersättningskostnader (8 + 9)	+ 388	
11. Vahinkosuhte % (10/6) - Skadekvot % (10/6)		
12. Vakuutusliikkeen kate (7+10) Försäkringsrörelsens bidrag (7+10)	+ 2	
13. Vakuutusliikkeen kate % (12/7) Försäkringsrörelsens bidrag % (12/7)	- 1	
14. Jäll. vak. osuus vakuutusmaksutulosta Återförsäkrarnas andel av premieinkomst	—	
15. Jäll. vak. osuus vm-vastuun muutoksesta Återförs. andel av förändr. i premieansvaret	—	
16. Jäll. vak. osuus maksetuista korvauksista Återförsäkrarnas andel av ersättningar	—	
17. Jäll. vak. osuus korvausvastuun muutoksesta Återförsäkr. andel av förändr. i ers.ansvaret	—	
18. Oma osuus vakuutusliikkeen katteesta (12+14...17) Egen andel av försäkringsrörelsens bidrag (12+14...17)	+ 2	
19. Oma osuus vakuutusliikkeen katteesta % (18/12) Egen andel av försäkringsrörelsens bidrag % (18/12)	+ 100	
20. Lakisäätteiset maksut - Lagstadgade avgifter	—	
21. Asiamiespalkkiot sosiaalikuluneen Provision för ombud ink. sociala kostnader	—	
22. Muut liikekulut - Övriga driftskostnader	- 119	
23. Liikekulut yhteensä (20+21+22) Driftskostnader sammanlagt (20+21+22)	- 119	
24. Liikekulut % (23/1) - Driftskostnader % (23/1)		
25. Käyttökate - Driftsbidrag (18+23)	- 117	
26. Käyttökate % (25/7) - Driftsbidrag % (25/7)	+ 30	
27. Poistot mukaanlukien poistoero Avskrivningar inkl. skill. mellan avskrivningar	—	
28. Muut tuotot ja kulut - Övriga intäkter och kostnader	—	
29. Varausten muutos - Förändringar i reserveringar	—	
30. Välittömät verot - Direkta skatter	—	
31. Tilikauden yli-/alijäämä Räkenskapsperiodens över-/underskott	- 236	

1) Yhteensä sarake sisältää oman pääoman, varausten ja tasoitusvastuun osalle jaettuja nettotuottoja
I sammanlagt kolumnen ingår nettointäkter fördelade på eget kapital, reserveringar och utjämningsansvar

Tuloserittely Specificationer av resultat Specification of result	Efoa Yhteensä Sammanlagt 1 000 mk	Vakuutuslaji Liikenne- vakuutus Trafik- försäkring 1 000 mk
1	2	3
1. Vakuutusmaksutulo - Premieinkomst	+ 5 573	
2. Osuus koko maan vakuutusmaksutulosta % Andel av hela landets premieinkomst %	—	
3. Luottotappiot vakuutusmaksusaamisista Kreditförluster på premiefordringar	—	
4. Sijoitustoiminnan nettotuotto 1) Nettoavkastningen på investeringsverksamhet	+ 1 759	
5. Vakuutusmaksuvastuun muutos Förändring i premieansvaret	—	
6. Vakuutusmaksutuotot (1+3+5) Premieintäkter (1+3+5)	+ 5 573	
7. Vakuutusliikkeen tuotot (1+3+4+5) Intäkter av försäkringsrörelsen (1+3+4+5)	+ 7 332	
8. Maksetut korvaukset - Erlagda ersättningar	- 4 422	
9. Korvausvastuun muutos Förändring i ersättningsansvaret	- 2 869	
10. Korvauskulut (8 + 9) Ersättningskostnader (8 + 9)	- 7 291	
11. Vahinkosuhte % (10/6) - Skadekvot % (10/6)	+ 131	
12. Vakuutusliikkeen kate (7+10) Försäkringsrörelsens bidrag (7+10)	+ 41	
13. Vakuutusliikkeen kate % (12/7) Försäkringsrörelsens bidrag % (12/7)	+ 1	
14. Jäll. vak. osuus vakuutusmaksutulosta Återförsäkrarnas andel av premieinkomst	—	
15. Jäll. vak. osuus vm-vastuun muutoksesta Återförs. andel av förändr. i premieansvaret	—	
16. Jäll. vak. osuus maksetuista korvauksista Återförsäkrarnas andel av ersättningar	—	
17. Jäll. vak. osuus korvausvastuun muutoksesta Återförsäkr. andel av förändr. i ers.ansvaret	—	
18. Oma osuus vakuutusliikkeen katteesta (12+14...17) Egen andel av försäkringsrörelsens bidrag (12+14...17)	+ 41	
19. Oma osuus vakuutusliikkeen katteesta % (18/12) Egen andel av försäkringsrörelsens bidrag % (18/12)	+ 100	
20. Lakisääteiset maksut - Lagstadgade avgifter	—	
21. Asiamiespalkkiot sosiaalikuluneen Provision för ombud ink. sociala kostnader	—	
22. Muut liikekulut - Övriga driftskostnader	- 142	
23. Liikekulut yhteensä (20+21+22) Driftskostnader sammanlagt (20+21+22)	- 142	
24. Liikekulut % (23/1) - Driftskostnader % (23/1)	+ 3	
25. Käyttökate - Driftsbidrag (18+23)	- 101	
26. Käyttökate % (25/7) - Driftsbidrag % (25/7)	- 1	
27. Poistot mukaanlukien poistoero Avskrivningar inkl. skill. mellan avskrivningar	—	
28. Muut tuotot ja kulut - Övriga intäkter och kostnader	—	
29. Varausten muutos - Förändringar i reserveringar	+ 163	
30. Välittömät verot - Direkta skatter	- 30	
31. Tilikauden yli-/alijäämä Räkenskapsperiodens över-/underskott	—	

1) Yhteensä sarake sisältää oman pääoman, varausten ja tasoitusvastuun osalle jaettuja nettotuottoja
I sammanlagt kolumnen ingår nettointäkter fördelade på eget kapital, reserveringar och utjämningsansvar

Tuloserittely Specificationer av resultaten Specification of result	Eurooppalainen Yhteensä Sammanlagt	Vakuutuslaji Liikenne- vakuutus Trafik- försäkring
	1 000 mk	1 000 mk
	2	3
1		
1. Vakuutusmaksutulo - Premieinkomst	+ 146 726	
2. Osuus koko maan vakuutusmaksutulosta % Andel av hela landets premieinkomst %	+ 1	
3. Luottotappiot vakuutusmaksusaamisista Kreditförluster på premiefordringar	- 742	
4. Sijoitustoiminnan nettotuotto 1) Nettoavkastningen på investeringsverksamhet	+ 8 538	
5. Vakuutusmaksuvastuun muutos Förändring i premieansvaret	+ 847	
6. Vakuutusmaksutuotot (1+3+5) Premieintäkter (1+3+5)	+ 146 831	
7. Vakuutusliikkeen tuotot (1+3+4+5) Intäkter av försäkringsrörelsen (1+3+4+5)	+ 155 369	
8. Maksetut korvaukset - Erlagda ersättningar	- 71 106	
9. Korvausvastuun muutos Förändring i ersättningsansvaret	- 12 861	
10. Korvauskulut (8 + 9) Ersättningskostnader (8 + 9)	- 83 967	
11. Vahinkosuhte % (10/6) - Skadekvot % (10/6)	+ 57	
12. Vakuutusliikkeen kate (7+10) Försäkringsrörelsens bidrag (7+10)	+ 71 402	
13. Vakuutusliikkeen kate % (12/7) Försäkringsrörelsens bidrag % (12/7)	+ 46	
14. Jäll. vak. osuus vakuutusmaksutulosta Återförsäkrarnas andel av premieinkomst	- 52 105	
15. Jäll. vak. osuus vm-vastuun muutoksesta Återförs. andel av förändr. i premieansvaret	- 271	
16. Jäll. vak. osuus maksetuista korvauksista Återförsäkrarnas andel av ersättningar	+ 28 170	
17. Jäll. vak. osuus korvausvastuun muutoksesta Återförsäkr. andel av förändr. i ers.ansvaret	+ 26	
18. Oma osuus vakuutusliikkeen katteesta (12+14...17) Egen andel av försäkringsrörelsens bidrag (12+14...17)	+ 47 222	
19. Oma osuus vakuutusliikkeen katteesta % (18/12) Egen andel av försäkringsrörelsens bidrag % (18/12)	+ 66	
20. Lakisäätteiset maksut - Lagstadgade avgifter	- 50	
21. Asiamiespalkkiot sosiaalikuluneen Provision för ombud inkl. sociala kostnader	- 6 760	
22. Muut liikekulut - Övriga driftskostnader	- 39 697	
23. Liikekulut yhteensä (20+21+22) Driftskostnader sammanlagt (20+21+22)	- 46 507	
24. Liikekulut % (23/1) - Driftskostnader % (23/1)	+ 32	
25. Käyttökate - Driftsbidrag (18+23)	+ 715	
26. Käyttökate % (25/7) - Driftsbidrag % (25/7)	+	
27. Poistot mukaanlukien poistoero Avskrivningar inkl. skill. mellan avskrivningar	- 691	
28. Muut tuotot ja kulut - Övriga intäkter och kostnader	+ 191	
29. Varausten muutos - Förändringar i reserveringar	- 71	
30. Välittömät verot - Direkta skatter	- 101	
31. Tilikauden yli-/alijäämä Räkenskapsperiodens över-/underskott	+ 43	

1) Yhteensä sarake sisältää oman pääoman, varausten ja tasoitusvastuun osalle jaettu nettotuottoja
I sammanlagt kolumnen ingår nettointäkter fördelade på eget kapital, reserveringar och utjämningsansvar

Försäkringsgren

Auto- vakuutus	Lakisäiteinen tapaturmavakuutus	Muut yksityis- talouksien vakuutukset	Muut yritysten ja yhteisöjen vakuutukset	Ulkomainen vakuutus ja jälleenvakuutus
Bilför- säkring	Lagstadgad olycksfallsförsäkring	Övriga försäkringar av privatekonomi	Övriga försäkringar av företag och samfund	Utländsk försäkring och återförsäkring
1 000 mk	1 000 mk	1 000 mk	1 000 mk	1 000 mk
4	5	6	7	8
		+ 95 518	+ 51 208	
		+ 4	+ 2	
		- 531	- 211	
		+ 2 480	+ 1 680	
		+ 449	+ 398	
		+ 95 436	+ 51 395	
		+ 97 916	+ 53 075	
		- 49 237	- 21 869	
		+ 186	- 13 047	
		- 49 051	- 34 916	
		+ 51	+ 68	
		+ 48 865	+ 18 159	
		+ 50	+ 34	
		- 51 905	- 200	
		- 271	—	
		+ 28 170	—	
		+ 26	—	
		+ 24 885	+ 17 959	
		+ 51	+ 99	
		- 32	- 18	
		- 4 761	- 1 999	
		- 25 459	- 14 238	
		- 30 252	- 16 255	
		+ 32	+ 32	
		- 5 367	+ 1 704	
		- 5	+ 3	
	+ 4 378	(1 000 mk)		

Tuloserittely Specificationer av resultaten Specification of result	Garantia	Vakuutuslaji
	Yhteensä Sammanlagt	Liikenne- vakuutus Trafik- försäkring
	1 000 mk	1 000 mk
	1	2
		3
1. Vakuutusmaksutulo - Premieinkomst	+ 181 341	
2. Osuus koko maan vakuutusmaksutulosta % Andel av hela landets premieinkomst %	+ 2	
3. Luottotappiot vakuutusmaksusaamisista Kreditförluster på premiefordringar	- 5 991	
4. Sijoitustoiminnan nettotuotto 1) Nettoavkastningen på investeringsverksamhet	+ 106 136	
5. Vakuutusmaksuvastuun muutos Förändring i premieansvaret	+ 114 981	
6. Vakuutusmaksutuotot (1+3+5) Premieintäkter (1+3+5)	+ 290 331	
7. Vakuutusliikkeen tuotot (1+3+4+5) Intäkter av försäkringsrörelsen (1+3+4+5)	+ 396 467	
8. Maksetut korvaukset - Erlagda ersättningar	- 676 103	
9. Korvausvastuun muutos Förändring i ersättningsansvaret	- 213 851	
10. Korvauskulut (8 + 9) Ersättningskostnader (8 + 9)	- 889 954	
11. Vahinkosuhte % (10/6) - Skadekvot % (10/6)	+ 307	
12. Vakuutusliikkeen kate (7+10) Försäkringsrörelsens bidrag (7+10)	- 493 487	
13. Vakuutusliikkeen kate % (12/7) Försäkringsrörelsens bidrag % (12/7)	- 124	
14. Jäll. vak. osuus vakuutusmaksutulosta Återförsäkrarnas andel av premieinkomst	- 3 627	
15. Jäll. vak. osuus vm-vastuun muutoksesta Återförs. andel av förändr. i premieansvaret	- 1 902	
16. Jäll. vak. osuus maksetuista korvauksista Återförsäkrarnas andel av ersättningar	+ 521 564	
17. Jäll. vak. osuus korvausvastuun muutoksesta Återförsäkr. andel av förändr. i ers.ansvaret	- 1 322	
18. Oma osuus vakuutusliikkeen katteesta (12+14...17) Egen andel av försäkringsrörelsens bidrag (12+14...17)	+ 21 226	
19. Oma osuus vakuutusliikkeen katteesta % (18/12) Egen andel av försäkringsrörelsens bidrag % (18/12)	- 4	
20. Lakisääteiset maksut - Lagstadgade avgifter	—	
21. Asiamiespalkkiot sosiaalikuluihin Provision för ombud inkl. sociala kostnader	—	
22. Muut liikekulut - Övriga driftskostnader	- 18 939	
23. Liikekulut yhteensä (20+21+22) Driftskostnader sammanlagt (20+21+22)	- 18 939	
24. Liikekulut % (23/1) - Driftskostnader % (23/1)	+ 10	
25. Käyttökate - Driftsbidrag (18+23)	+ 2 287	
26. Käyttökate % (25/7) - Driftsbidrag % (25/7)	+ 1	
27. Poistot mukaanlukien poistoero Avskrivningar inkl. skill. mellan avskrivningar	—	
28. Muut tuotot ja kulut - Övriga intäkter och kostnader	—	
29. Varausten muutos - Förändringar i reserveringar	- 900	
30. Välittömät verot - Direkta skatter	- 18	
31. Tilikauden yli-/alijäämä Räkenskapsperiodens över-/underskott	+ 53	

1) Yhteensä sarake sisältää oman pääoman, varausten ja tasoitusvastuun osalle jaettuja nettotuottoja
I sammanlagt kolumnen ingår nettointäkter fördelade på eget kapital, reserveringar och utjämningsansvar

Försäkringsgren

Auto- vakuutus	Lakisääteinen tapaturmavakuutus	Muut yksityis- talouksien vakuutukset	Muut yritysten ja yhteisöjen vakuutukset	Ulkomainen vakuutus ja jälleenvakuutus
Bilför- säkring	Lagstadgad olycksfallsförsäkring	Övriga försäkringar av privatekonomi	Övriga försäkringar av företag och samfund	Utländsk försäkring och återförsäkring
1 000 mk	1 000 mk	1 000 mk	1 000 mk	1 000 mk
4	5	6	7	8
			+ 181 341	
			+ 2	
			- 5 991	
			+ 106 136	
			+ 114 981	
			+ 290 331	
			+ 396 467	
			- 676 103	
			- 213 851	
			- 889 954	
			+ 307	
			- 493 487	
			- 124	
			- 3 627	
			- 1 902	
			+ 521 564	
			- 1 322	
			+ 21 226	
			- 4	
			—	
			—	
			- 18 939	
			- 18 939	
			+ 10	
			+ 2 287	
			+ 1	
	+ 165 266	(1 000 mk)		

Tuloserittely Specificationer av resultat Specification of result	Hamnia	Vakuutuslaji
	Yhteensä Sammanlagt	Liikenne- vakuutus Trafik- försäkring
	1 000 mk	1 000 mk
1	2	3
1. Vakuutusmaksutulo - Premieinkomst	+ 18 342	
2. Osuus koko maan vakuutusmaksutulosta % Andel av hela landets premieinkomst %	—	
3. Luottotappiot vakuutusmaksusaamisista Kreditförluster på premiefordringar	—	
4. Sijoitustoiminnan nettotuotto 1) Nettoavkastningen på investeringsverksamhet	- 1 223	
5. Vakuutusmaksuvastuun muutos Förändring i premieansvaret	- 225	
6. Vakuutusmaksutuotot (1+3+5) Premieintäkter (1+3+5)	+ 18 117	
7. Vakuutusliikkeen tuotot (1+3+4+5) Intäkter av försäkringsrörelsen (1+3+4+5)	+ 16 894	
8. Maksetut korvaukset - Erlagda ersättningar	- 17 051	
9. Korvausvastuun muutos Förändring i ersättningsansvaret	- 606	
10. Korvauskulut (8 + 9) Ersättningskostnader (8 + 9)	- 17 657	
11. Vahinkosuhte % (10/6) - Skadekvot % (10/6)	+ 97	
12. Vakuutusliikkeen kate (7+10) Försäkringsrörelsens bidrag (7+10)	- 763	
13. Vakuutusliikkeen kate % (12/7) Försäkringsrörelsens bidrag % (12/7)	- 5	
14. Jäll. vak. osuus vakuutusmaksutulosta Återförsäkrarnas andel av premieinkomst	- 10 954	
15. Jäll. vak. osuus vm-vastuun muutoksesta Återförs. andel av förändr. i premieansvaret	- 116	
16. Jäll. vak. osuus maksetuista korvauksista Återförsäkrarnas andel av ersättningar	+ 10 620	
17. Jäll. vak. osuus korvausvastuun muutoksesta Återförsäkr. andel av förändr. i ers.ansvaret	- 292	
18. Oma osuus vakuutusliikkeen katteesta (12+14...17) Egen andel av försäkringsrörelsens bidrag (12+14...17)	- 1 505	
19. Oma osuus vakuutusliikkeen katteesta % (18/12) Egen andel av försäkringsrörelsens bidrag % (18/12)	+ 197	
20. Lakisääteiset maksut - Lagstadgade avgifter	- 28	
21. Asiamiespalkkiot sosiaalikuluneen Provision för ombud inkl. sociala kostnader	—	
22. Muut liikekulut - Övriga driftskostnader	- 1 173	
23. Liikekulut yhteensä (20+21+22) Driftskostnader sammanlagt (20+21+22)	- 1 201	
24. Liikekulut % (23/1) - Driftskostnader % (23/1)	+ 7	
25. Käyttökate - Driftsbidrag (18+23)	- 2 706	
26. Käyttökate % (25/7) - Driftsbidrag % (25/7)	- 16	
27. Poistot mukaanlukien poistoero Avskrivningar inkl. skill. mellan avskrivningar	- 52	
28. Muut tuotot ja kulut - Övriga intäkter och kostnader	+ 1 000	
29. Varausten muutos - Förändringar i reserveringar	+ 168	
30. Välittömät verot - Direkta skatter	+ 7	
31. Tilikauden yli-/alijäämä Räkenskapsperiodens över-/underskott	—	

1) Yhteensä sarake sisältää oman pääoman, varausten ja tasoitusvastuun osalle jaettuja nettotuottoja
I sammanlagt kolumnen ingår nettointäkter fördelade på eget kapital, reserveringar och utjämningsansvar

Försäkringsgren

Auto- vakuutus	Lakisääteinen tapaturmavakuutus	Muut yksityis- talouksien vakuutukset	Muut yritysten ja yhteisöjen vakuutukset	Ulkomainen vakuutus ja jälleenvakuutus
Bilför- säkring	Lagstadgad olycksfallsförsäkring	Övriga försäkringar av privatekonomi	Övriga försäkringar av företag och samfund	Utländsk försäkring och återförsäkring
1 000 mk	1 000 mk	1 000 mk	1 000 mk	1 000 mk
4	5	6	7	8
				+ 18 342
				+ 2
				—
				- 816
				- 225
				+ 18 117
				+ 17 301
				- 17 051
				- 606
				- 17 657
				+ 97
				- 356
				- 2
				- 10 954
				- 116
				+ 10 620
				- 292
				- 1 098
				+ 308
				- 28
				—
				- 1 042
				- 1 070
				+ 6
				- 2 168
				- 13
	+ 609	(1 000 mk)		

Tuloserittely Specificationer av resultat Specification of result	Hämeen	Vakuutuslaji
	Yhteensä Sammanlagt	Liikenne- vakuutus Trafik- försäkring
	1 000 mk	1 000 mk
1	2	3
1. Vakuutusmaksutulo - Premieinkomst	+ 138 849	+ 22 144
2. Osuus koko maan vakuutusmaksutulosta % Andel av hela landets premieinkomst %	+ 1	+ 1
3. Luottotappiot vakuutusmaksusaamisista Kreditförluster på premiefordringar	- 1 509	- 509
4. Sijoitustoiminnan nettotuotto 1) Nettoavkastningen på investeringsverksamhet	+ 7 397	+ 2 118
5. Vakuutusmaksuvastuun muutos Förändring i premieansvaret	- 388	+ 1 671
6. Vakuutusmaksutuotot (1+3+5) Premieintäkter (1+3+5)	+ 136 952	+ 23 306
7. Vakuutusliikkeen tuotot (1+3+4+5) Intäkter av försäkringsrörelsen (1+3+4+5)	+ 144 349	+ 25 424
8. Maksetut korvaukset - Erlagda ersättningar	- 99 224	- 19 672
9. Korvausvastuun muutos Förändring i ersättningsansvaret	+ 4 093	- 1 327
10. Korvauskulut (8 + 9) Ersättningskostnader (8 + 9)	- 95 131	- 20 999
11. Vahinkosuhte % (10/6) - Skadekvot % (10/6)	+ 69	+ 90
12. Vakuutusliikkeen kate (7+10) Försäkringsrörelsens bidrag (7+10)	+ 49 218	+ 4 425
13. Vakuutusliikkeen kate % (12/7) Försäkringsrörelsens bidrag % (12/7)	+ 34	+ 17
14. Jäll. vak. osuus vakuutusmaksutulosta Återförsäkrarnas andel av premieinkomst	- 15 313	- 1 638
15. Jäll. vak. osuus vm-vastuun muutoksesta Återförs. andel av förändr. i premieansvaret	+ 17	—
16. Jäll. vak. osuus maksetuista korvauksista Återförsäkrarnas andel av ersättningar	+ 12 839	+ 1 928
17. Jäll. vak. osuus korvausvastuun muutoksesta Återförsäkr. andel av förändr. i ers.ansvaret	- 1 200	- 156
18. Oma osuus vakuutusliikkeen katteesta (12+14...17) Egen andel av försäkringsrörelsens bidrag (12+14...17)	+ 45 561	+ 4 559
19. Oma osuus vakuutusliikkeen katteesta % (18/12) Egen andel av försäkringsrörelsens bidrag % (18/12)	+ 93	+ 103
20. Lakisääteiset maksut - Lagstadgade avgifter	- 282	- 187
21. Asiamiespalkkiot sosiaalikuluneen Provision för ombud inkl. sociala kostnader	- 3 752	- 89
22. Muut liikekulut - Övriga driftskostnader	- 37 592	- 6 803
23. Liikekulut yhteensä (20+21+22) Driftskostnader sammanlagt (20+21+22)	- 41 626	- 7 079
24. Liikekulut % (23/1) - Driftskostnader % (23/1)	+ 30	+ 32
25. Käyttökate - Driftsbidrag (18+23)	+ 3 935	- 2 520
26. Käyttökate % (25/7) - Driftsbidrag % (25/7)	+ 3	- 10
27. Poistot mukaanlukien poistoero Avskrivningar inkl. skill. mellan avskrivningar	- 4 268	
28. Muut tuotot ja kulut - Övriga intäkter och kostnader	+ 1 149	
29. Varausten muutos - Förändringar i reserveringar	—	
30. Välittömät verot - Direkta skatter	- 129	
31. Tilikauden yli-/alijäämä Räkenskapsperiodens över-/underskott	+ 687	

1) Yhteensä sarake sisältää oman pääoman, varausten ja tasoitusvastuun osalle jaettuja nettotuottoja
I sammanlagt kolumnen ingår nettointäkter fördelade på eget kapital, reserveringar och utjämningsansvar

Försäkringsgren

Auto- vakuutus	Lakisääteinen tapaturmavakuutus	Muut yksityis- talouksien vakuutukset	Muut yritysten ja yhteisöjen vakuutukset	Ulkomainen vakuutus ja jälleenvakuutus
Bilför- säkring	Lagstadgad olycksfallsförsäkring	Övriga försäkringar av privatekonomi	Övriga försäkringar av företag och samfund	Utländsk försäkring och återförsäkring
1 000 mk	1 000 mk	1 000 mk	1 000 mk	1 000 mk
4	5	6	7	8
+ 21 170	+ 18 182	+ 54 548	+ 22 079	+ 726
+ 1	+ 1	+ 3	+ 1	—
- 120	- 480	- 212	- 188	—
+ 362	+ 868	+ 1 064	+ 420	+ 1 219
- 491	- 144	- 908	- 497	- 19
+ 20 559	+ 17 558	+ 53 428	+ 21 394	+ 707
+ 20 921	+ 18 426	+ 54 492	+ 21 814	+ 1 926
- 13 626	- 11 466	- 31 163	- 18 922	- 4 375
- 989	- 3 259	- 387	+ 2 371	+ 7 684
- 14 615	- 14 725	- 31 550	- 16 551	+ 3 309
+ 71	+ 84	+ 59	+ 77	- 468
+ 6 306	+ 3 701	+ 22 942	+ 5 263	+ 5 235
+ 30	+ 20	+ 42	+ 24	+ 272
- 231	- 1 113	- 6 447	- 3 881	- 2 003
- 20	—	- 7	+ 44	—
+ 157	+ 1 151	+ 3 480	+ 5 964	+ 159
—	+ 294	- 234	- 2 963	+ 1 859
+ 6 212	+ 4 033	+ 19 734	+ 4 427	+ 5 250
+ 99	+ 109	+ 86	+ 84	+ 100
- 7	- 63	- 18	- 7	—
- 606	- 43	- 2 035	- 979	—
- 4 363	- 3 880	- 14 585	- 7 523	- 438
- 4 976	- 3 986	- 16 638	- 8 509	- 438
+ 24	+ 22	+ 31	+ 39	+ 60
+ 1 236	+ 47	+ 3 096	- 4 082	+ 4 812
+ 6	+ 6	+ 6	- 19	+ 250
	+ 1 346	(1 000 mk)		

Tuloserittely Specificationer av resultat Specification of result	Jälleen-Kansa Yhteensä Sammanlagt 1 000 mk	Vakuutuslaji Liikenne- vakuutus Trafik- försäkring 1 000 mk
1	2	3
1. Vakuutusmaksutulo - Premieinkomst	+ 250	
2. Osuus koko maan vakuutusmaksutulosta % Andel av hela landets premieinkomst %	—	
3. Luottotappiot vakuutusmaksusaamisista Kreditförluster på premiefordringar	—	
4. Sijoitustoiminnan nettotuotto 1) Nettoavkastningen på investeringsverksamhet	- 78 586	
5. Vakuutusmaksuvastuun muutos Förändring i premieansvaret	+ 1 154	
6. Vakuutusmaksutuotot (1+3+5) Premieintäkter (1+3+5)	+ 1 404	
7. Vakuutusliikkeen tuotot (1+3+4+5) Intäkter av försäkringsrörelsen (1+3+4+5)	- 77 182	
8. Maksetut korvaukset - Erlagda ersättningar	- 108 284	
9. Korvausvastuun muutos Förändring i ersättningsansvaret	+ 125 828	
10. Korvauskulut (8 + 9) Ersättningskostnader (8 + 9)	+ 17 544	
11. Vahinkosuhte % (10/6) - Skadekvot % (10/6)	- 1 250	
12. Vakuutusliikkeen kate (7+10) Försäkringsrörelsens bidrag (7+10)	- 59 638	
13. Vakuutusliikkeen kate % (12/7) Försäkringsrörelsens bidrag % (12/7)	+ 77	
14. Jäll. vak. osuus vakuutusmaksutulosta Återförsäkrarnas andel av premieinkomst	- 24	
15. Jäll. vak. osuus vm-vastuun muutoksesta Återförs. andel av förändr. i premieansvaret	—	
16. Jäll. vak. osuus maksetuista korvauksista Återförsäkrarnas andel av ersättningar	+ 10 258	
17. Jäll. vak. osuus korvausvastuun muutoksesta Återförsäkr. andel av förändr. i ers.ansvaret	+ 83 943	
18. Oma osuus vakuutusliikkeen katteesta (12+14...17) Egen andel av försäkringsrörelsens bidrag (12+14...17)	+ 34 539	
19. Oma osuus vakuutusliikkeen katteesta % (18/12) Egen andel av försäkringsrörelsens bidrag % (18/12)	- 58	
20. Lakisääteiset maksut - Lagstadgade avgifter	—	
21. Asiamiespalkkiot sosiaalikuluneen Provision för ombud ink. sociala kostnader	—	
22. Muut liikekulut - Övriga driftskostnader	- 5 924	
23. Liikekulut yhteensä (20+21+22) Driftskostnader sammanlagt (20+21+22)	- 5 924	
24. Liikekulut % (23/1) - Driftskostnader % (23/1)	+ 2 370	
25. Käyttökate - Driftsbidrag (18+23)	+ 28 615	
26. Käyttökate % (25/7) - Driftsbidrag % (25/7)	- 37	
27. Poistot mukaanlukien poistoero Avskrivningar inkl. skill. mellan avskrivningar	—	
28. Muut tuotot ja kulut - Övriga intäkter och kostnader	- 5	
29. Varausten muutos - Förändringar i reserveringar	—	
30. Välittömät verot - Direkta skatter	- 5	
31. Tilikauden yli-/alijäämä Räkenskapsperiodens över-/underskott	+ 28 605	

1) Yhteensä sarake sisältää oman pääoman, varausten ja tasoitusvastuun osalle jaettuja nettotuottoja
I sammanlagt kolumnen ingår nettointäkter fördelade på eget kapital, reserveringar och utjämningsansvar

Försäkringsgren

Auto- vakuutus	Lakisääteinen tapaturmavakuutus	Muut yksityis- talouksien vakuutukset	Muut yritysten ja yhteisöjen vakuutukset	Ulkomainen vakuutus ja jälleenvakuutus
Bilför- säkring	Lagstadgad olycksfallsförsäkring	Övriga försäkringar av privatekonomi	Övriga försäkringar av företag och samfund	Utländsk försäkring och återförsäkring
1 000 mk	1 000 mk	1 000 mk	1 000 mk	1 000 mk
4	5	6	7	8
				+ 250
				—
				—
				- 78 586
				+ 1 154
				+ 1 404
				- 77 182
				- 108 284
				+ 125 828
				+ 17 544
				- 1 250
				- 59 638
				+ 77
				- 24
				—
				+ 10 258
				+ 83 943
				+ 34 539
				- 58
				—
				—
				- 5 924
				- 5 924
				+ 2 370
				+ 28 615
				- 37
		— (1 000 mk)		

Tuloserittely Specificationer av resultat Specification of result	Jälleen-Patria	Vakuutuslaji
	Yhteensä Sammanlagt	Liikenne- vakuutus Trafik- försäkring
	1 000 mk	1 000 mk
1	2	3
1. Vakuutusmaksutulo - Premieinkomst	- 27 395	
2. Osuus koko maan vakuutusmaksutulosta % Andel av hela landets premieinkomst %	—	
3. Luottotappiot vakuutusmaksusaamisista Kreditförluster på premiefordringar	—	
4. Sijoitustoiminnan nettotuotto 1) Nettoavkastningen på investeringsverksamhet	- 2 438	
5. Vakuutusmaksuvastuun muutos Förändring i premieansvaret	+ 42 633	
6. Vakuutusmaksutuotot (1+3+5) Premieintäkter (1+3+5)	+ 15 238	
7. Vakuutusliikkeen tuotot (1+3+4+5) Intäkter av försäkringsrörelsen (1+3+4+5)	+ 12 800	
8. Maksetut korvaukset - Erlagda ersättningar	- 339 693	
9. Korvausvastuun muutos Förändring i ersättningsansvaret	+ 312 826	
10. Korvauskulut (8 + 9) Ersättningskostnader (8 + 9)	- 26 867	
11. Vahinkosuhte % (10/6) - Skadekvot % (10/6)	+ 176	
12. Vakuutusliikkeen kate (7+10) Försäkringsrörelsens bidrag (7+10)	- 14 067	
13. Vakuutusliikkeen kate % (12/7) Försäkringsrörelsens bidrag % (12/7)	- 110	
14. Jäll. vak. osuus vakuutusmaksutulosta Återförsäkrarnas andel av premieinkomst	+ 6 231	
15. Jäll. vak. osuus vm-vastuun muutoksesta Återförs. andel av förändr. i premieansvaret	- 21 443	
16. Jäll. vak. osuus maksetuista korvauksista Återförsäkrarnas andel av ersättningar	+ 89 285	
17. Jäll. vak. osuus korvausvastuun muutoksesta Återförsäkr. andel av förändr. i ers.ansvaret	- 44 297	
18. Oma osuus vakuutusliikkeen katteesta (12+14...17) Egen andel av försäkringsrörelsens bidrag (12+14...17)	+ 15 709	
19. Oma osuus vakuutusliikkeen katteesta % (18/12) Egen andel av försäkringsrörelsens bidrag % (18/12)	- 112	
20. Lakisääteiset maksut - Lagstadgade avgifter	—	
21. Asiamiespalkkiot sosiaalikuluihin Provision för ombud inkl. sociala kostnader	—	
22. Muut liikekulut - Övriga driftskostnader	- 10 604	
23. Liikekulut yhteensä (20+21+22) Driftskostnader sammanlagt (20+21+22)	- 10 604	
24. Liikekulut % (23/1) - Driftskostnader % (23/1)	- 39	
25. Käyttökate - Driftsbidrag (18+23)	+ 5 105	
26. Käyttökate % (25/7) - Driftsbidrag % (25/7)	+ 40	
27. Poistot mukaanlukien poistoero Avskrivningar inkl. skill. mellan avskrivningar	- 99	
28. Muut tuotot ja kulut - Övriga intäkter och kostnader	+ 630	
29. Varausten muutos - Förändringar i reserveringar	—	
30. Välittömät verot - Direkta skatter	- 479	
31. Tilikauden yli-/alijäämä Räkenskapsperiodens över-/underskott	+ 5 157	

1) Yhteensä sarake sisältää oman pääoman, varausten ja tasoitusvastuun osalle jaettuja nettotuottoja
I sammanlagt kolumnen ingår nettointäkter fördelade på eget kapital, reserveringar och utjämningsansvar

Försäkringsgren

Auto- vakuutus	Lakisäiteinen tapaturmavakuutus	Muut yksityis- talouksien vakuutukset	Muut yritysten ja yhteisöjen vakuutukset	Ulkomainen vakuutus ja jälleenvakuutus
Bilför- säkring	Lagstadgad olycksfallsförsäkring	Övriga försäkringar av privatekonomi	Övriga försäkringar av företag och samfund	Utländsk försäkring och återförsäkring
1 000 mk	1 000 mk	1 000 mk	1 000 mk	1 000 mk
4	5	6	7	8
				- 27 395
				—
				—
				- 2 165
				+ 42 633
				+ 15 238
				+ 13 073
				- 339 693
				+ 312 826
				- 26 867
				+ 176
				- 13 794
				- 106
				+ 6 231
				- 21 443
				+ 89 285
				- 44 297
				+ 15 982
				- 116
				—
				—
				- 10 604
				- 10 604
				- 39
				+ 5 378
				+ 41
	- 273	(1 000 mk)		

Tuloserittely Specificationer av resultat Specification of result	Jälleen-Varma	Vakuutuslaji
	Yhteensä Sammanlagt	Liikenne- vakuutus Trafik- försäkring
	1 000 mk	1 000 mk
	2	3
1		
1. Vakuutusmaksutulo - Premieinkomst	+ 10 998	
2. Osuus koko maan vakuutusmaksutulosta %	—	
Andel av hela landets premieinkomst %		
3. Luottotappiot vakuutusmaksusaamisista	—	
Kreditförluster på premiefordringar		
4. Sijoitustoiminnan nettotuotto 1)	+ 5 274	
Nettoavkastningen på investeringsverksamhet		
5. Vakuutusmaksuvastuun muutos	- 237	
Förändring i premieansvaret		
6. Vakuutusmaksutuotot (1+3+5)	+ 10 761	
Premieintäkter (1+3+5)		
7. Vakuutusliikkeen tuotot (1+3+4+5)	+ 16 035	
Intäkter av försäkringsrörelsen (1+3+4+5)		
8. Maksetut korvaukset - Erlagda ersättningar	- 8 288	
9. Korvausvastuun muutos	- 2 194	
Förändring i ersättningsansvaret		
10. Korvauskulut (8 + 9)	- 10 482	
Ersättningskostnader (8 + 9)		
11. Vahinkosuhte % (10/6) - Skadekvot % (10/6)	+ 97	
12. Vakuutusliikkeen kate (7+10)	+ 5 553	
Försäkringsrörelsens bidrag (7+10)		
13. Vakuutusliikkeen kate % (12/7)	+ 35	
Försäkringsrörelsens bidrag % (12/7)		
14. Jäll. vak. osuus vakuutusmaksutulosta	- 2 726	
Återförsäkrarnas andel av premieinkomst		
15. Jäll. vak. osuus vm-vastuun muutoksesta	—	
Återförs. andel av förändr. i premieansvaret		
16. Jäll. vak. osuus maksetuista korvauksista	+ 59	
Återförsäkrarnas andel av ersättningar		
17. Jäll. vak. osuus korvausvastuun muutoksesta	—	
Återförsäkr. andel av förändr. i ers.ansvaret		
18. Oma osuus vakuutusliikkeen katteesta (12+14...17)	+ 2 886	
Egen andel av försäkringsrörelsens bidrag (12+14...17)		
19. Oma osuus vakuutusliikkeen katteesta % (18/12)	+ 52	
Egen andel av försäkringsrörelsens bidrag % (18/12)		
20. Lakisääteiset maksut - Lagstadgade avgifter	—	
21. Asiamiespalkkiot sosiaalikuluneen	—	
Provision för ombud inkl. sociala kostnader		
22. Muut liikekulut - Övriga driftskostnader	- 2 260	
23. Liikekulut yhteensä (20+21+22)	- 2 260	
Driftskostnader sammanlagt (20+21+22)		
24. Liikekulut % (23/1) - Driftskostnader % (23/1)	+ 21	
25. Käyttökate - Driftsbidrag (18+23)	+ 626	
26. Käyttökate % (25/7) - Driftsbidrag % (25/7)	+ 4	
27. Poistot mukaanlukien poistoero	- 340	
Avskrivningar inkl. skill. mellan avskrivningar		
28. Muut tuotot ja kulut - Övriga intäkter och kostnader	—	
29. Varausten muutos - Förändringar i reserveringar	—	
30. Välittömät verot - Direkta skatter	- 46	
31. Tilikauden yli-/alijäämä	+ 240	
Räkenskapsperiodens över-/underskott		

1) Yhteensä sarake sisältää oman pääoman, varausten ja tasoitusvastuun osalle jaettuja nettotuottoja
I sammanlagt kolumnen ingår nettointäkter fördelade på eget kapital, reserveringar och utjämningsansvar

Försäkringsgren

Auto- vakuutus	Lakisäiteinen tapaturmavakuutus	Muut yksityis- talouksien vakuutukset	Muut yritysten ja yhteisöjen vakuutukset	Ulkomainen vakuutus ja jälleenvakuutus
Bilför- säkring	Lagstadgad olycksfallsförsäkring	Övriga försäkringar av privatekonomi	Övriga försäkringar av företag och samfund	Utländsk försäkring och återförsäkring
1 000 mk	1 000 mk	1 000 mk	1 000 mk	1 000 mk
4	5	6	7	8
				+ 10 998
				+ 1
				—
				+ 3 139
				- 237
				+ 10 761
				+ 13 900
				- 8 288
				- 2 194
				- 10 482
				+ 97
				+ 3 418
				+ 25
				- 2 726
				—
				+ 59
				—
				+ 751
				+ 22
				—
				—
				- 2 260
				- 2 260
				+ 21
				- 1 509
				- 11
	+ 2 600	(1 000 mk)		

Tuloserittely Specificationer av resultat Specification of result	Kansa	Vakuutuslaji
	International	
	Yhteensä Sammanlagt	Liikenne- vakuutus Trafik- försäkring
	1 000 mk	1 000 mk
	1	2
		3
1. Vakuutusmaksutulo - Premieinkomst	+ 70 427	
2. Osuus koko maan vakuutusmaksutulosta % Andel av hela landets premieinkomst %	+ 1	
3. Luottotappiot vakuutusmaksusaamisista Kreditförluster på premiefordringar	—	
4. Sijoitustoiminnan nettotuotto 1) Nettoavkastningen på investeringsverksamhet	- 84 292	
5. Vakuutusmaksuvastuun muutos Förändring i premieansvaret	+ 16 599	
6. Vakuutusmaksutuotot (1+3+5) Premieintäkter (1+3+5)	+ 87 026	
7. Vakuutusliikkeen tuotot (1+3+4+5) Intäkter av försäkringsrörelsen (1+3+4+5)	+ 2 734	
8. Maksetut korvaukset - Erlagda ersättningar	- 166 747	
9. Korvausvastuun muutos Förändring i ersättningsansvaret	+ 144 719	
10. Korvauskulut (8 + 9) Ersättningskostnader (8 + 9)	- 22 028	
11. Vahinkosuhte % (10/6) - Skadekvot % (10/6)	+ 25	
12. Vakuutusliikkeen kate (7+10) Försäkringsrörelsens bidrag (7+10)	- 19 294	
13. Vakuutusliikkeen kate % (12/7) Försäkringsrörelsens bidrag % (12/7)	- 706	
14. Jäll. vak. osuus vakuutusmaksutulosta Återförsäkrarnas andel av premieinkomst	- 3 010	
15. Jäll. vak. osuus vm-vastuun muutoksesta Återförs. andel av förändr. i premieansvaret	- 4 517	
16. Jäll. vak. osuus maksetuista korvauksista Återförsäkrarnas andel av ersättningar	+ 14 722	
17. Jäll. vak. osuus korvausvastuun muutoksesta Återförsäkr. andel av förändr. i ers.ansvaret	- 19 319	
18. Oma osuus vakuutusliikkeen katteesta (12+14...17) Egen andel av försäkringsrörelsens bidrag (12+14...17)	- 31 418	
19. Oma osuus vakuutusliikkeen katteesta % (18/12) Egen andel av försäkringsrörelsens bidrag % (18/12)	+ 163	
20. Lakisääteiset maksut - Lagstadgade avgifter	—	
21. Asiamiespalkkiot sosiaalikuluneen * Provision för ombud inkl. sociala kostnader	—	
22. Muut liikekulut - Övriga driftskostnader	- 29 211	
23. Liikekulut yhteensä (20+21+22) Driftskostnader sammanlagt (20+21+22)	- 29 211	
24. Liikekulut % (23/1) - Driftskostnader % (23/1)	+ 41	
25. Käyttökate - Driftsbidrag (18+23)	- 60 629	
26. Käyttökate % (25/7) - Driftsbidrag % (25/7)	- 2 218	
27. Poistot mukaanlukien poistoero Avskrivningar inkl. skill. mellan avskrivningar	- 3	
28. Muut tuotot ja kulut - Övriga intäkter och kostnader	+ 659	
29. Varausten muutos - Förändringar i reserveringar	—	
30. Välittömät verot - Direkta skatter	+ 1 042	
31. Tilikauden yli-/alijäämä Räkenskapsperiodens över-/underskott	- 58 931	

1) Yhteensä sarake sisältää oman pääoman, varausten ja tasoitusvastuun osalle jaettuja nettotuottoja
I sammanlagt kolumnen ingår nettointäkter fördelade på eget kapital, reserveringar och utjämningsansvar

Tuloserittely Specificationer av resultat Specification of result	Läshivakuutus	Vakuutuslaji
	Yhteensä Sammanlagt	Liikenne- vakuutus Trafik- försäkring
	1 000 mk	1 000 mk
1	2	3
1. Vakuutusmaksutulo - Premieinkomst	+ 278 366	+ 97 814
2. Osuus koko maan vakuutusmaksutulosta % Andel av hela landets premieinkomst %	+ 2	+ 6
3. Luottotappiot vakuutusmaksusaamisista Kreditförluster på premiefordringar	- 6 333	- 3 513
4. Sijoitustoiminnan nettotuotto 1) Nettoavkastningen på investeringsverksamhet	+ 18 655	+ 5 092
5. Vakuutusmaksuvastuun muutos Förändring i premieansvaret	+ 1 272	+ 2 188
6. Vakuutusmaksutuotot (1+3+5) Premieintäkter (1+3+5)	+ 273 305	+ 96 489
7. Vakuutusliikkeen tuotot (1+3+4+5) Intäkter av försäkringsrörelsen (1+3+4+5)	+ 291 960	+ 101 581
8. Maksetut korvaukset - Erlagda ersättningar	- 157 109	- 67 493
9. Korvausvastuun muutos Förändring i ersättningsansvaret	- 46 734	- 19 387
10. Korvauskulut (8 + 9) Ersättningskostnader (8 + 9)	- 203 843	- 86 880
11. Vahinkosuhte % (10/6) - Skadekvot % (10/6)	+ 75	+ 90
12. Vakuutusliikkeen kate (7+10) Försäkringsrörelsens bidrag (7+10)	+ 88 117	+ 14 701
13. Vakuutusliikkeen kate % (12/7) Försäkringsrörelsens bidrag % (12/7)	+ 30	+ 14
14. Jäll. vak. osuus vakuutusmaksutulosta Återförsäkrarnas andel av premieinkomst	- 23 394	- 1 302
15. Jäll. vak. osuus vm-vastuun muutoksesta Återförs. andel av förändr. i premieansvaret	- 9	-
16. Jäll. vak. osuus maksetuista korvauksista Återförsäkrarnas andel av ersättningar	+ 9 530	+ 103
17. Jäll. vak. osuus korvausvastuun muutoksesta Återförsäkr. andel av förändr. i ers.ansvaret	+ 4 399	+ 1 296
18. Oma osuus vakuutusliikkeen katteesta (12+14...17) Egen andel av försäkringsrörelsens bidrag (12+14...17)	+ 78 643	+ 14 798
19. Oma osuus vakuutusliikkeen katteesta % (18/12) Egen andel av försäkringsrörelsens bidrag % (18/12)	+ 89	+ 101
20. Lakisäätteiset maksut - Lagstadgade avgifter	- 959	- 821
21. Asiamiespalkkiot sosiaalikuluneen Provision för ombud inkl. sociala kostnader	- 3 650	- 835
22. Muut liikekulut - Övriga driftskostnader	- 59 250	- 28 209
23. Liikekulut yhteensä (20+21+22) Driftskostnader sammanlagt (20+21+22)	- 63 859	- 29 865
24. Liikekulut % (23/1) - Driftskostnader % (23/1)	+ 23	+ 31
25. Käyttökate - Driftsbidrag (18+23)	+ 14 784	- 15 067
26. Käyttökate % (25/7) - Driftsbidrag % (25/7)	+ 5	- 15
27. Poistot mukaanlukien poistoero Avskrivningar inkl. skill. mellan avskrivningar	- 9 861	-
28. Muut tuotot ja kulut - Övriga intäkter och kostnader	+ 1 867	-
29. Varausten muutos - Förändringar i reserveringar	- 62	-
30. Välittömät verot - Direkta skatter	- 1 721	-
31. Tilikauden yli-/alijäämä Räkenskapsperiodens över-/underskott	+ 5 007	-

1) Yhteensä sarake sisältää oman pääoman, varausten ja tasoitusvastuun osalle jaettuja nettotuottoja
I sammanlagt kolumnen ingår nettointäkter fördelade på eget kapital, reserveringar och utjämningsansvar

Försäkringsgren

Auto- vakuutus	Lakisäiteinen tapaturmavakuutus	Muut yksityis- talouksien vakuutukset	Muut yritysten ja yhteisöjen vakuutukset	Ulkomainen vakuutus ja jälleenvakuutus
Bilför- säkring	Lagstadgad olycksfallsförsäkring	Övriga försäkringar av privatekonomi	Övriga försäkringar av företag och samfund	Utländsk försäkring och återförsäkring
1 000 mk	1 000 mk	1 000 mk	1 000 mk	1 000 mk
4	5	6	7	8
+ 4 895	+ 34 612	+ 25 252	+ 4 642	+ 111 151
—	+ 2	+ 1	—	+ 11
- 194	- 2 306	- 224	- 96	—
+ 134	+ 1 146	+ 477	+ 78	+ 4 110
+ 231	- 503	- 630	+ 40	- 54
+ 4 932	+ 31 803	+ 24 398	+ 4 586	+ 111 097
+ 5 066	+ 32 949	+ 24 875	+ 4 664	+ 115 207
- 3 055	- 21 801	- 13 862	- 1 331	- 49 567
- 321	- 8 780	- 2 942	- 440	- 14 864
- 3 376	- 30 581	- 16 804	- 1 771	- 64 431
+ 68	+ 96	+ 69	+ 39	+ 58
+ 1 690	+ 2 368	+ 8 071	+ 2 893	+ 50 776
+ 33	+ 7	+ 32	+ 62	+ 44
- 226	- 377	- 1 709	- 203	- 19 577
—	—	- 9	—	—
—	—	+ 1 169	—	+ 8 258
—	—	- 159	- 24	+ 3 286
+ 1 464	+ 1 991	+ 7 363	+ 2 666	+ 42 743
+ 87	+ 84	+ 91	+ 92	+ 84
- 1	- 102	- 6	- 1	- 28
- 95	- 274	- 2 079	- 367	—
- 1 292	- 6 526	- 6 777	- 1 246	- 15 200
- 1 388	- 6 902	- 8 862	- 1 614	- 15 228
+ 28	+ 20	+ 35	+ 35	+ 14
+ 76	- 4 911	- 1 499	+ 1 052	+ 27 515
+ 2	- 15	- 6	+ 23	+ 24
	+ 7 618	(1 000 mk)		

Tuloserittely Specificationer av resultat Specification of result	Meijerien Yhteensä Sammanlagt 1 000 mk	Vakuutuslaji Liikenne- vakuutus Trafik- försäkring 1 000 mk
1	2	3
1. Vakuutusmaksutulo - Premieinkomst	+ 19 628	
2. Osuus koko maan vakuutusmaksutulosta % Andel av hela landets premieinkomst %	—	
3. Luottotappiot vakuutusmaksusaamisista Kreditförluster på premiefordringar	—	
4. Sijoitustoiminnan nettotuotto 1) Nettoavkastningen på investeringsverksamhet	+ 3 206	
5. Vakuutusmaksuvastuun muutos Förändring i premieansvaret	- 57	
6. Vakuutusmaksutuotot (1+3+5) Premieintäkter (1+3+5)	+ 19 571	
7. Vakuutusliikkeen tuotot (1+3+4+5) Intäkter av försäkringsrörelsen (1+3+4+5)	+ 22 777	
8. Maksetut korvaukset - Erlagda ersättningar	- 13 464	
9. Korvausvastuun muutos Förändring i ersättningsansvaret	- 2 062	
10. Korvauskulut (8 + 9) Ersättningskostnader (8 + 9)	- 15 527	
11. Vahinkosuhte % (10/6) - Skadekvot % (10/6)	+ 79	
12. Vakuutusliikkeen kate (7+10) Försäkringsrörelsens bidrag (7+10)	+ 7 251	
13. Vakuutusliikkeen kate % (12/7) Försäkringsrörelsens bidrag % (12/7)	+ 32	
14. Jäll. vak. osuus vakuutusmaksutulosta Återförsäkrarnas andel av premieinkomst	- 2 907	
15. Jäll. vak. osuus vm-vastuun muutoksesta Återförs. andel av förändr. i premieansvaret	+ 12	
16. Jäll. vak. osuus maksetuista korvauksista Återförsäkrarnas andel av ersättningar	+ 33	
17. Jäll. vak. osuus korvausvastuun muutoksesta Återförsäkr. andel av förändr. i ers.ansvaret	- 640	
18. Oma osuus vakuutusliikkeen katteesta (12+14...17) Egen andel av försäkringsrörelsens bidrag (12+14...17)	+ 3 749	
19. Oma osuus vakuutusliikkeen katteesta % (18/12) Egen andel av försäkringsrörelsens bidrag % (18/12)	+ 52	
20. Lakisääteiset maksut - Lagstadgade avgifter	- 34	
21. Asiamiespalkkiot sosiaalikuluneen Provision för ombud inkl. sociala kostnader	—	
22. Muut liikekulut - Övriga driftskostnader	- 3 251	
23. Liikekulut yhteensä (20+21+22) Driftskostnader sammanlagt (20+21+22)	- 3 285	
24. Liikekulut % (23/1) - Driftskostnader % (23/1)	+ 17	
25. Käyttökate - Driftsbidrag (18+23)	+ 464	
26. Käyttökate % (25/7) - Driftsbidrag % (25/7)	+ 2	
27. Poistot mukaanlukien poistoero Avskrivningar inkl. skill. mellan avskrivningar	—	
28. Muut tuotot ja kulut - Övriga intäkter och kostnader	+ 42	
29. Varausten muutos - Förändringar i reserveringar	- 241	
30. Välittömät verot - Direkta skatter	—	
31. Tilikauden yli-/alijäämä Räkenskapsperiodens över-/underskott	—	

1) Yhteensä sarake sisältää oman pääoman, varausten ja tasoitusvastuun osalle jaettuja nettotuottoja
I sammanlagt kolumnen ingår nettointäkter fördelade på eget kapital, reserveringar och utjämningsansvar

Försäkringsgren

Auto- vakuutus	Lakisääteinen tapaturmavakuutus	Muut yksityis- talouksien vakuutukset	Muut yritysten ja yhteisöjen vakuutukset	Ulkomainen vakuutus ja jälleenvakuutus
Bilför- säkring	Lagstadgad olycksfallsförsäkring	Övriga försäkringar av privatekonomi	Övriga försäkringar av företag och samfund	Utländsk försäkring och återförsäkring
1 000 mk	1 000 mk	1 000 mk	1 000 mk	1 000 mk
4	5	6	7	8
	+ 6 348		+ 12 910	
	—		—	
	—		—	
	+ 1 676		+ 1 118	
	—		+ 31	
	+ 6 348		+ 12 942	
	+ 8 025		+ 14 060	
	- 7 819		- 5 360	
	- 208		- 1 818	
	- 8 028		- 7 178	
	+ 126		+ 55	
	- 3		+ 6 882	
	-		+ 49	
	- 4		- 2 903	
	—		+ 12	
	+ 10		+ 23	
	- 208		- 432	
	- 205		+ 3 582	
	+ 6 823		+ 52	
	- 11		- 23	
	—		—	
	- 1 051		- 2 138	
	- 1 063		- 2 160	
	+ 17		+ 17	
	- 1 267		+ 1 421	
	- 16		+ 10	
	+ 379	(1 000 mk)		

Tuloserittely Specificationer av resultat Specification of result	Osuuspankkien Yhteensä Sammanlagt	Vakuutuslaji Liikenne- vakuutus Trafik- försäkring
	1 000 mk	1 000 mk
	2	3
1		
1. Vakuutusmaksutulo - Premieinkomst	+ 655 957	
2. Osuus koko maan vakuutusmaksutulosta % Andel av hela landets premieinkomst %	+ 6	
3. Luottotappiot vakuutusmaksusaamisista Kreditförluster på premiefordringar	—	
4. Sijoitustoiminnan nettotuotto 1) Nettoavkastningen på investeringsverksamhet	+ 41 999	
5. Vakuutusmaksuvastuun muutos Förändring i premieansvaret	—	
6. Vakuutusmaksutuotot (1+3+5) Premieintäkter (1+3+5)	+ 655 957	
7. Vakuutusliikkeen tuotot (1+3+4+5) Intäkter av försäkringsrörelsen (1+3+4+5)	+ 697 956	
8. Maksetut korvaukset - Erlagda ersättningar	- 449 582	
9. Korvausvastuun muutos Förändring i ersättningsansvaret	- 232 793	
10. Korvauskulut (8 + 9) Ersättningskostnader (8 + 9)	- 682 375	
11. Vahinkosuhte % (10/6) - Skadekvot % (10/6)	+ 104	
12. Vakuutusliikkeen kate (7+10) Försäkringsrörelsens bidrag (7+10)	+ 15 581	
13. Vakuutusliikkeen kate % (12/7) Försäkringsrörelsens bidrag % (12/7)	+ 2	
14. Jäll. vak. osuus vakuutusmaksutulosta Återförsäkrarnas andel av premieinkomst	- 8 511	
15. Jäll. vak. osuus vm-vastuun muutoksesta Återförs. andel av förändr. i premieansvaret	—	
16. Jäll. vak. osuus maksetuista korvauksista Återförsäkrarnas andel av ersättningar	+ 10 750	
17. Jäll. vak. osuus korvausvastuun muutoksesta Återförsäkr. andel av förändr. i ers.ansvaret	- 575	
18. Oma osuus vakuutusliikkeen katteesta (12+14...17) Egen andel av försäkringsrörelsens bidrag (12+14...17)	+ 17 245	
19. Oma osuus vakuutusliikkeen katteesta % (18/12) Egen andel av försäkringsrörelsens bidrag % (18/12)	+ 111	
20. Lakisääteiset maksut - Lagstadgade avgifter	- 72	
21. Asiamiespalkkiot sosiaalikuluneen Provision för ombud inkl. sociala kostnader	—	
22. Muut liikekulut - Övriga driftskostnader	- 17 223	
23. Liikekulut yhteensä (20+21+22) Driftskostnader sammanlagt (20+21+22)	- 17 295	
24. Liikekulut % (23/1) - Driftskostnader % (23/1)	+ 3	
25. Käyttökate - Driftsbidrag (18+23)	- 50	
26. Käyttökate % (25/7) - Driftsbidrag % (25/7)	-	
27. Poistot mukaanlukien poistoero Avskrivningar inkl. skill. mellan avskrivningar	- 820	
28. Muut tuotot ja kulut - Övriga intäkter och kostnader	+ 1 206	
29. Varausten muutos - Förändringar i reserveringar	—	
30. Välittömät verot - Direkta skatter	- 84	
31. Tilikauden yli-/alijäämä Räkenskapsperiodens över-/underskott	+ 252	

1) Yhteensä sarake sisältää oman pääoman, varausten ja tasoitusvastuun osalle jaettuja nettotuottoja
I sammanlagt kolumnen ingår nettointäkter fördelade på eget kapital, reserveringar och utjämningsansvar

Försäkringsgren

Auto- vakuutus	Lakisääteinen tapaturmavakuutus	Muut yksityis- talouksien vakuutukset	Muut yritysten ja yhteisöjen vakuutukset	Ulkomainen vakuutus ja jälleenvakuutus
Bilför- säkring	Lagstadgad olycksfallsförsäkring	Övriga försäkringar av privatekonomi	Övriga försäkringar av företag och samfund	Utländsk försäkring och återförsäkring
1 000 mk	1 000 mk	1 000 mk	1 000 mk	1 000 mk
4	5	6	7	8
		+ 3 762	+ 652 195	
		—	+ 20	
		—	—	
		+ 222	+ 30 157	
		—	—	
		+ 3 762	+ 652 195	
		+ 3 984	+ 682 352	
		- 2 484	- 447 098	
		- 3 419	- 229 374	
		- 5 903	- 676 472	
		+ 157	+ 104	
		- 1 919	+ 5 880	
		- 48	+ 1	
		- 90	- 8 421	
		—	—	
		—	+ 10 750	
		—	- 575	
		- 2 009	+ 7 634	
		+ 105	+ 130	
		—	- 72	
		—	—	
		- 334	- 16 889	
		- 334	- 16 961	
		+ 9	+ 3	
		- 2 343	- 9 327	
		- 59	- 1	
	+ 11 620	(1 000 mk)		

Tuloserittely Specificationer av resultat Specification of result	Otso Yhteensä Sammanlagt 1 000 mk	Vakuutuslaji Liikenne- vakuutus Trafik- försäkring 1 000 mk
1	2	3
1. Vakuutusmaksutulo - Premieinkomst	+ 283 502	
2. Osuus koko maan vakuutusmaksutulosta % Andel av hela landets premieinkomst %	+ 2	
3. Luottotappiot vakuutusmaksusaamisista Kreditförluster på premiefordringar	- 301	
4. Sijoitustoiminnan nettotuotto 1) Nettoavkastningen på investeringsverksamhet	+ 69 912	
5. Vakuutusmaksuvastuun muutos Förändring i premieansvaret	- 1 865	
6. Vakuutusmaksutuotot (1+3+5) Premieintäkter (1+3+5)	+ 281 336	
7. Vakuutusliikkeen tuotot (1+3+4+5) Intäkter av försäkringsrörelsen (1+3+4+5)	+ 351 248	
8. Maksetut korvaukset - Erlagda ersättningar	- 147 153	
9. Korvausvastuun muutos Förändring i ersättningsansvaret	- 15 836	
10. Korvauskulut (8 + 9) Ersättningskostnader (8 + 9)	- 162 989	
11. Vahinkosuhte % (10/6) - Skadekvot % (10/6)	+ 58	
12. Vakuutusliikkeen kate (7+10) Försäkringsrörelsens bidrag (7+10)	+ 188 259	
13. Vakuutusliikkeen kate % (12/7) Försäkringsrörelsens bidrag % (12/7)	+ 54	
14. Jäll. vak. osuus vakuutusmaksutulosta Återförsäkrarnas andel av premieinkomst	- 137 781	
15. Jäll. vak. osuus vm-vastuun muutoksesta Återförs. andel av förändr. i premieansvaret	+ 3 197	
16. Jäll. vak. osuus maksetuista korvauksista Återförsäkrarnas andel av ersättningar	+ 63 397	
17. Jäll. vak. osuus korvausvastuun muutoksesta Återförsäkr. andel av förändr. i ers.ansvaret	- 23 094	
18. Oma osuus vakuutusliikkeen katteesta (12+14...17) Egen andel av försäkringsrörelsens bidrag (12+14...17)	+ 93 978	
19. Oma osuus vakuutusliikkeen katteesta % (18/12) Egen andel av försäkringsrörelsens bidrag % (18/12)	+ 50	
20. Lakisääteiset maksut - Lagstadgade avgifter	- 60	
21. Asiamiespalkkiot sosiaalikuluneen Provision för ombud inkl. sociala kostnader	- 368	
22. Muut liikekulut - Övriga driftskostnader	- 33 823	
23. Liikekulut yhteensä (20+21+22) Driftskostnader sammanlagt (20+21+22)	- 34 251	
24. Liikekulut % (23/1) - Driftskostnader % (23/1)	+ 12	
25. Käyttökate - Driftsbidrag (18+23)	+ 59 727	
26. Käyttökate % (25/7) - Driftsbidrag % (25/7)	+ 17	
27. Poistot mukaanlukien poistoero Avskrivningar inkl. skill. mellan avskrivningar	- 1 489	
28. Muut tuotot ja kulut - Övriga intäkter och kostnader	+ 122	
29. Varausten muutos - Förändringar i reserveringar	+ 73	
30. Välittömät verot - Direkta skatter	- 14 716	
31. Tilikauden yli-/alijäämä Räkenskapsperiodens över-/underskott	+ 43 717	

1) Yhteensä sarake sisältää oman pääoman, varausten ja tasoitusvastuun osalle jaettuja nettotuottoja
I sammanlagt kolumnen ingår nettointäkter fördelade på eget kapital, reserveringar och utjämningsansvar

Försäkringsgren

Auto- vakuutus	Lakisääteinen tapaturmavakuutus	Muut yksityis- talouksien vakuutukset	Muut yritysten ja yhteisöjen vakuutukset	Ulkomainen vakuutus ja jälleenvakuutus
Bilför- säkring	Lagstadgad olycksfallsförsäkring	Övriga försäkringar av privatekonomi	Övriga försäkringar av företag och samfund	Utländsk försäkring och återförsäkring
1 000 mk	1 000 mk	1 000 mk	1 000 mk	1 000 mk
4	5	6	7	8
			+ 145 781	+ 137 722
			+ 4	+ 13
			- 274	- 27
			+ 2 356	+ 16 762
			- 3 148	+ 1 283
			+ 142 359	+ 138 978
			+ 144 715	+ 155 740
			- 78 431	- 68 722
			+ 907	- 16 744
			- 77 524	- 85 466
			+ 54	+ 61
			+ 67 191	+ 70 274
			+ 46	+ 45
			- 84 807	- 52 974
			+ 2 957	+ 240
			+ 49 778	+ 13 619
			- 13 751	- 9 344
			+ 21 368	+ 21 815
			+ 32	+ 31
			- 31	- 29
			- 368	-
			- 31 223	- 2 600
			- 31 622	- 2 629
			+ 22	+ 2
			- 10 254	+ 19 186
			- 7	+ 12
	+ 50 794	(1 000 mk)		

Tuloserittely Specificationer av resultat Specification of result	Palonvara	Vakuutuslaji
	Yhteensä Sammanlagt	Liikenne- vakuutus Trafik- försäkring
	1 000 mk	1 000 mk
	2	3
1. Vakuutusmaksutulo - Premieinkomst	+ 11 795	
2. Osuus koko maan vakuutusmaksutulosta % Andel av hela landets premieinkomst %	—	
3. Luottotappiot vakuutusmaksusaamisista Kreditförluster på premiefordringar	- 85	
4. Sijoitustoiminnan nettotuotto 1) Nettoavkastningen på investeringsverksamhet	+ 157	
5. Vakuutusmaksuvastuun muutos Förändring i premieansvaret	- 635	
6. Vakuutusmaksutuotot (1+3+5) Premieintäkter (1+3+5)	+ 11 075	
7. Vakuutusliikkeen tuotot (1+3+4+5) Intäkter av försäkringsrörelsen (1+3+4+5)	+ 11 232	
8. Maksetut korvaukset - Erlagda ersättningar	- 5 778	
9. Korvausvastuun muutos Förändring i ersättningsansvaret	- 818	
10. Korvauskulut (8 + 9) Ersättningskostnader (8 + 9)	- 6 596	
11. Vahinkosuhte % (10/6) - Skadekvot % (10/6)	+ 60	
12. Vakuutusliikkeen kate (7+10) Försäkringsrörelsens bidrag (7+10)	+ 4 636	
13. Vakuutusliikkeen kate % (12/7) Försäkringsrörelsens bidrag % (12/7)	+ 41	
14. Jäll. vak. osuus vakuutusmaksutulosta Återförsäkrarnas andel av premieinkomst	- 4 866	
15. Jäll. vak. osuus vm-vastuun muutoksesta Återförs. andel av förändr. i premieansvaret	+ 333	
16. Jäll. vak. osuus maksetuista korvauksista Återförsäkrarnas andel av ersättningar	+ 3 243	
17. Jäll. vak. osuus korvausvastuun muutoksesta Återförsäkr. andel av förändr. i ers.ansvaret	+ 163	
18. Oma osuus vakuutusliikkeen katteesta (12+14...17) Egen andel av försäkringsrörelsens bidrag (12+14...17)	+ 3 509	
19. Oma osuus vakuutusliikkeen katteesta % (18/12) Egen andel av försäkringsrörelsens bidrag % (18/12)	+ 76	
20. Lakisääteiset maksut - Lagstadgade avgifter	- 29	
21. Asiamiespalkkiot sosiaalikuluihin Provision för ombud ink. sociala kostnader	- 282	
22. Muut liikekulut - Övriga driftskostnader	- 2 764	
23. Liikekulut yhteensä (20+21+22) Driftskostnader sammanlagt (20+21+22)	- 3 075	
24. Liikekulut % (23/1) - Driftskostnader % (23/1)	+ 26	
25. Käyttökate - Driftsbidrag (18+23)	+ 434	
26. Käyttökate % (25/7) - Driftsbidrag % (25/7)	+ 4	
27. Poistot mukaanlukien poistoero Avskrivningar inkl. skill. mellan avskrivningar	- 182	
28. Muut tuotot ja kulut - Övriga intäkter och kostnader	+ 28	
29. Varausten muutos - Förändringar i reserveringar	—	
30. Välittömät verot - Direkta skatter	- 78	
31. Tilikauden yli-/alijäämä Räkenskapsperiodens över-/underskott	+ 202	

1) Yhteensä sarakke sisältää oman pääoman, varausten ja tasoitusvastuun osalle jaettuja nettotuottoja
I sammanlagt kolumnen ingår nettointäkter fördelade på eget kapital, reserveringar och utjämningsansvar

Försäkringsgren

Auto- vakuutus	Lakisäiteinen tapaturmavakuutus	Muut yksityis- talouksien vakuutukset	Muut yritysten ja yhteisöjen vakuutukset	Ulkomainen vakuutus ja jälleenvakuutus
Bilför- säkring	Lagstadgad olycksfallsförsäkring	Övriga försäkringar av privatekonomi	Övriga försäkringar av företag och samfund	Utländsk försäkring och återförsäkring
1 000 mk	1 000 mk	1 000 mk	1 000 mk	1 000 mk
4	5	6	7	8
+ 1 348		+ 5 819	+ 411	+ 4 217
—		—	—	—
- 15		- 65	- 5	—
+ 7		+ 28	+ 2	+ 20
- 129		- 437	- 31	- 38
+ 1 204		+ 5 317	+ 375	+ 4 179
+ 1 211		+ 5 345	+ 377	+ 4 199
- 520		- 2 713	- 191	- 2 354
- 39		- 471	- 33	- 275
- 559		- 3 184	- 224	- 2 629
+ 46		+ 60	+ 60	+ 63
+ 652		+ 2 161	+ 153	+ 1 570
+ 54		+ 40	+ 41	+ 37
- 556		- 2 401	- 169	- 1 740
+ 64		+ 230	+ 16	+ 23
+ 371		+ 1 600	+ 113	+ 1 159
+ 19		+ 121	+ 9	+ 14
+ 550		+ 1 711	+ 122	+ 1 026
+ 84		+ 79	+ 80	+ 65
- 3		- 14	- 1	- 11
- 50		- 217	- 15	—
- 448		- 1 935	- 137	- 244
- 501		- 2 166	- 153	- 255
+ 37		+ 37	+ 37	+ 6
+ 49		- 455	- 31	+ 771
+ 4		- 9	- 8	+ 18
	+ 100	(1 000 mk)		

Tuloserittely Specificationer av resultat Specification of result	Pankavara Yhteensä Sammanlagt 1 000 mk	Vakuutuslaji Liikenne- vakuutus Trafik- försäkring 1 000 mk
1	2	3
1. Vakuutusmaksutulo - Premieinkomst	+ 21 099	
2. Osuus koko maan vakuutusmaksutulosta % Andel av hela landets premieinkomst %	—	
3. Luottotappiot vakuutusmaksusaamisista Kreditförluster på premiefordringar	—	
4. Sijoitustoiminnan nettotuotto 1) Nettoavkastningen på investeringsverksamhet	+ 5 083	
5. Vakuutusmaksuvastuun muutos Förändring i premieansvaret	- 918	
6. Vakuutusmaksutuotot (1+3+5) Premieintäkter (1+3+5)	+ 20 181	
7. Vakuutusliikkeen tuotot (1+3+4+5) Intäkter av försäkringsrörelsen (1+3+4+5)	+ 25 264	
8. Maksetut korvaukset - Erlagda ersättningar	- 7 351	
9. Korvausvastuun muutos Förändring i ersättningsansvaret	- 10 826	
10. Korvauskulut (8 + 9) Ersättningskostnader (8 + 9)	- 18 177	
11. Vahinkosuhte % (10/6) - Skadekvot % (10/6)	+ 90	
12. Vakuutusliikkeen kate (7+10) Försäkringsrörelsens bidrag (7+10)	+ 7 087	
13. Vakuutusliikkeen kate % (12/7) Försäkringsrörelsens bidrag % (12/7)	+ 28	
14. Jäll. vak. osuus vakuutusmaksutulosta Återförsäkrarnas andel av premieinkomst	- 3 191	
15. Jäll. vak. osuus vm-vastuun muutoksesta Återförs. andel av förändr. i premieansvaret	- 81	
16. Jäll. vak. osuus maksetuista korvauksista Återförsäkrarnas andel av ersättningar	+ 2 629	
17. Jäll. vak. osuus korvausvastuun muutoksesta Återförsäkr. andel av förändr. i ers.ansvaret	+ 403	
18. Oma osuus vakuutusliikkeen katteesta (12+14...17) Egen andel av försäkringsrörelsens bidrag (12+14...17)	+ 6 847	
19. Oma osuus vakuutusliikkeen katteesta % (18/12) Egen andel av försäkringsrörelsens bidrag % (18/12)	+ 97	
20. Lakisääteiset maksut - Lagstadgade avgifter	- 28	
21. Asiamiespalkkiot sosiaalikuluneen Provision för ombud inkl. sociala kostnader	—	
22. Muut liikekulut - Övriga driftskostnader	- 954	
23. Liikekulut yhteensä (20+21+22) Driftskostnader sammanlagt (20+21+22)	- 982	
24. Liikekulut % (23/1) - Driftskostnader % (23/1)	+ 5	
25. Käyttökate - Driftsbidrag (18+23)	+ 5 865	
26. Käyttökate % (25/7) - Driftsbidrag % (25/7)	+ 23	
27. Poistot mukaanlukien poistoero Avskrivningar inkl. skill. mellan avskrivningar	- 413	
28. Muut tuotot ja kulut - Övriga intäkter och kostnader	+ 223	
29. Varausten muutos - Förändringar i reserveringar	+ 44	
30. Välittömät verot - Direkta skatter	- 1 451	
31. Tilikauden yli-/alijäämä Räkenskapsperiodens över-/underskott	+ 4 268	

1) Yhteensä sarake sisältää oman pääoman, varausten ja tasoitusvastuun osalle jaettuja nettotuottoja
I sammanlagt kolumnen ingår nettointäkter fördelade på eget kapital, reserveringar och utjämningsansvar

Försäkringsgren

Auto- vakuutus	Lakisäätäinen tapaturmavakuutus	Muut yksityis- talouksien vakuutukset	Muut yritysten ja yhteisöjen vakuutukset	Ulkomainen vakuutus ja jälleenvakuutus
Bilför- säkring	Lagstadgad olycksfallsförsäkring	Övriga försäkringar av privatekonomi	Övriga försäkringar av företag och samfund	Utländsk försäkring och återförsäkring
1 000 mk	1 000 mk	1 000 mk	1 000 mk	1 000 mk
4	5	6	7	8
			+ 18 046	+ 3 053
			+ 1	—
			—	—
			+ 248	+ 60
			- 718	- 200
			+ 17 328	+ 2 853
			+ 17 576	+ 2 913
			- 3 813	- 3 538
			- 9 022	- 1 804
			- 12 835	- 5 342
			+ 74	+ 187
			+ 4 741	- 2 429
			+ 27	- 83
			- 3 191	—
			- 274	+ 193
			—	+ 2 629
			- 34	+ 437
			+ 1 242	+ 830
			+ 26	- 34
			- 24	- 4
			—	—
			- 816	- 138
			- 840	- 142
			+ 5	+ 5
			+ 402	+ 688
			+ 2	+ 24
	+ 4 775	(1 000 mk)		

Tuloserittely Specificationer av resultat Specification of result	Pohjola Yhteensä Sammanlagt 1 000 mk	Vakuutuslaji Liikenne- vakuutus Trafik- försäkring 1 000 mk
1	2	3
1. Vakuutusmaksutulo - Premieinkomst	+ 2 906 325	+ 363 333
2. Osuus koko maan vakuutusmaksutulosta % Andel av hela landets premieinkomst %	+ 25	+ 23
3. Luottotappiot vakuutusmaksusaamisista Kreditförluster på premiefordringar	- 49 853	- 15 284
4. Sijoitustoiminnan nettotuotto 1) Nettoavkastningen på investeringsverksamhet	+ 515 241	+ 129 972
5. Vakuutusmaksuvastuun muutos Förändring i premieansvaret	+ 51 094	+ 31 793
6. Vakuutusmaksutuotot (1+3+5) Premieintäkter (1+3+5)	+ 2 907 566	+ 379 842
7. Vakuutusliikkeen tuotot (1+3+4+5) Intäkter av försäkringsrörelsen (1+3+4+5)	+ 3 422 807	+ 509 814
8. Maksetut korvaukset - Erlagda ersättningar	- 2 471 329	- 355 203
9. Korvausvastuun muutos Förändring i ersättningsansvaret	- 100 655	- 10 222
10. Korvauskulut (8 + 9) Ersättningskostnader (8 + 9)	- 2 571 984	- 365 425
11. Vahinkosuhte % (10/6) - Skadekvot % (10/6)	+ 88	+ 96
12. Vakuutusliikkeen kate (7+10) Försäkringsrörelsens bidrag (7+10)	+ 850 823	+ 144 389
13. Vakuutusliikkeen kate % (12/7) Försäkringsrörelsens bidrag % (12/7)	+ 25	+ 28
14. Jäll. vak. osuus vakuutusmaksutulosta Återförsäkrarnas andel av premieinkomst	- 340 654	- 309
15. Jäll. vak. osuus vm-vastuun muutoksesta Återförs. andel av förändr. i premieansvaret	- 2 145	+ 105
16. Jäll. vak. osuus maksetuista korvauksista Återförsäkrarnas andel av ersättningar	+ 221 744	+ 1 720
17. Jäll. vak. osuus korvausvastuun muutoksesta Återförsäkr. andel av förändr. i ers.ansvaret	+ 17 391	+ 4 441
18. Oma osuus vakuutusliikkeen katteesta (12+14...17) Egen andel av försäkringsrörelsens bidrag (12+14...17)	+ 747 159	+ 150 346
19. Oma osuus vakuutusliikkeen katteesta % (18/12) Egen andel av försäkringsrörelsens bidrag % (18/12)	+ 88	+ 104
20. Lakisäätteiset maksut - Lagstadgade avgifter	- 5 379	- 3 082
21. Asiamiespalkkiot sosiaalikuluihin Provision för ombud inkl. sociala kostnader	- 23 118	- 2 116
22. Muut liikekulut - Övriga driftskostnader	- 620 166	- 113 706
23. Liikekulut yhteensä (20+21+22) Driftskostnader sammanlagt (20+21+22)	- 648 663	- 118 904
24. Liikekulut % (23/1) - Driftskostnader % (23/1)	+ 22	+ 33
25. Käyttökate - Driftsbidrag (18+23)	+ 98 496	+ 31 442
26. Käyttökate % (25/7) - Driftsbidrag % (25/7)	+ 3	+ 6
27. Poistot mukaanlukien poistoero Avskrivningar inkl. skill. mellan avskrivningar	- 54 606	
28. Muut tuotot ja kulut - Övriga intäkter och kostnader	+ 31 943	
29. Varausten muutos - Förändringar i reserveringar	+ 7 100	
30. Välittömät verot - Direkta skatter	- 43 465	
31. Tilikauden yli-/alijäämä Räkenskapsperiodens över-/underskott	+ 39 468	

1) Yhteensä sarake sisältää oman pääoman, varausten ja tasoitusvastuun osalle jaettuja nettotuottoja
I sammanlagt kolumnen ingår nettointäkter fördelade på eget kapital, reserveringar och utjämningsansvar

Försäkringsgren

Auto- vakuutus	Lakisääteinen tapaturmavakuutus	Muut yksityis- talouksien vakuutukset	Muut yritysten ja yhteisöjen vakuutukset	Ulkomainen vakuutus ja jälleenvakuutus
Bilför- säkring	Lagstadgad olycksfallsförsäkring	Övriga försäkringar av privatekonomi	Övriga försäkringar av företag och samfund	Utländsk försäkring och återförsäkring
1 000 mk	1 000 mk	1 000 mk	1 000 mk	1 000 mk
4	5	6	7	8
+ 370 094	+ 663 924	+ 441 494	+ 809 111	+ 258 369
+ 25	+ 32	+ 20	+ 25	+ 25
- 3 022	- 20 968	- 3 196	- 7 383	—
+ 12 270	+ 180 448	+ 32 416	+ 39 867	- 4 003
+ 1 188	+ 32	+ 4 585	+ 2 790	+ 10 706
+ 368 260	+ 642 988	+ 442 883	+ 804 518	+ 269 075
+ 380 530	+ 823 436	+ 475 299	+ 844 385	+ 265 072
- 249 562	- 586 141	- 287 105	- 733 584	- 259 734
- 55 800	- 84 256	- 37 715	+ 20 563	+ 66 775
- 305 362	- 670 397	- 324 820	- 713 021	- 192 959
+ 83	+ 104	+ 73	+ 89	+ 72
+ 75 168	+ 153 039	+ 150 479	+ 131 364	+ 72 113
+ 20	+ 19	+ 32	+ 16	+ 27
- 747	- 266	- 4 088	- 216 420	- 118 824
+ 408	—	- 292	+ 3 176	- 5 542
+ 313	+ 4 407	+ 1 428	+ 213 078	+ 798
+ 153	- 3 840	- 2 562	- 41 164	+ 60 363
+ 75 295	+ 153 340	+ 144 965	+ 90 034	+ 8 908
+ 100	+ 100	+ 96	+ 69	+ 12
- 69	- 1 961	- 76	- 119	- 72
- 3 151	- 1 243	- 8 825	- 7 654	- 129
- 83 254	- 82 688	- 141 794	- 174 967	- 23 757
- 86 474	- 85 892	- 150 695	- 182 740	- 23 958
+ 23	+ 13	+ 34	+ 23	+ 9
- 11 179	+ 67 448	- 5 730	- 92 706	- 15 050
- 3	+ 8	- 1	- 11	- 6
	+ 165 266	(1 000 mk)		

Tuloserittely Specificationer av resultat Specification of result	Redarnas Yhteensä Sammanlagt 1 000 mk	Vakuutuslaji Liikenne- vakuutus Trafik- försäkring 1 000 mk
1	2	3
1. Vakuutusmaksutulo - Premieinkomst	+ 101 945	
2. Osuus koko maan vakuutusmaksutulosta % Andel av hela landets premieinkomst %	+ 1	
3. Luottotappiot vakuutusmaksusaamisista Kreditförluster på premiefordringar	—	
4. Sijoitustoiminnan nettotuotto 1) Nettoavkastningen på investeringsverksamhet	+ 3 985	
5. Vakuutusmaksuvastuun muutos Förändring i premieansvaret	- 359	
6. Vakuutusmaksutuotot (1+3+5) Premieintäkter (1+3+5)	+ 101 586	
7. Vakuutusliikkeen tuotot (1+3+4+5) Intäkter av försäkringsrörelsen (1+3+4+5)	+ 105 571	
8. Maksetut korvaukset - Erlagda ersättningar	- 127 990	
9. Korvausvastuun muutos Förändring i ersättningsansvaret	- 12 047	
10. Korvauskulut (8 + 9) Ersättningskostnader (8 + 9)	- 140 037	
11. Vahinkosuhte % (10/6) - Skadekvot % (10/6)	+ 138	
12. Vakuutusliikkeen kate (7+10) Försäkringsrörelsens bidrag (7+10)	- 34 466	
13. Vakuutusliikkeen kate % (12/7) Försäkringsrörelsens bidrag % (12/7)	- 33	
14. Jäll. vak. osuus vakuutusmaksutulosta Återförsäkrarnas andel av premieinkomst	- 90 259	
15. Jäll. vak. osuus vm-vastuun muutoksesta Återförs. andel av förändr. i premieansvaret	+ 268	
16. Jäll. vak. osuus maksetuista korvauksista Återförsäkrarnas andel av ersättningar	+ 129 756	
17. Jäll. vak. osuus korvausvastuun muutoksesta Återförsäkr. andel av förändr. i ers.ansvaret	+ 3 821	
18. Oma osuus vakuutusliikkeen katteesta (12+14...17) Egen andel av försäkringsrörelsens bidrag (12+14...17)	+ 9 120	
19. Oma osuus vakuutusliikkeen katteesta % (18/12) Egen andel av försäkringsrörelsens bidrag % (18/12)	- 26	
20. Lakisääteiset maksut - Lagstadgade avgifter	—	
21. Asiamiespalkkiot sosiaalikuluneen Provision för ombud inkl. sociala kostnader	- 2 048	
22. Muut liikekulut - Övriga driftskostnader	- 1 051	
23. Liikekulut yhteensä (20+21+22) Driftskostnader sammanlagt (20+21+22)	- 3 099	
24. Liikekulut % (23/1) - Driftskostnader % (23/1)	+ 3	
25. Käyttökate - Driftsbidrag (18+23)	+ 6 021	
26. Käyttökate % (25/7) - Driftsbidrag % (25/7)	+ 6	
27. Poistot mukaanlukien poistoero Avskrivningar inkl. skill. mellan avskrivningar	- 1 026	
28. Muut tuotot ja kulut - Övriga intäkter och kostnader	- 2 751	
29. Varausten muutos - Förändringar i reserveringar	+ 1 411	
30. Välittömät verot - Direkta skatter	- 878	
31. Tilikauden yli-/alijäämä Räkenskapsperiodens över-/underskott	+ 2 777	

1) Yhteensä sarake sisältää oman pääoman, varausten ja tasoitusvastuun osalle jaettuja nettotuottoja
I sammanlagt kolumnen ingår nettointäkter fördelade på eget kapital, reserveringar och utjämningsansvar

Försäkringsgren

	Lakisääteinen tapaturmavakuutus	Muut yksityis- talouksien vakuutukset	Muut yritysten ja yhteisöjen vakuutukset	Ulkomainen vakuutus ja jälleenvakuutus
Bilför- säkring	Lagstadgad olycksfallsförsäkring	Övriga försäkringar av privatekonomi	Övriga försäkringar av företag och samfund	Utländsk försäkring och återförsäkring
1 000 mk	1 000 mk	1 000 mk	1 000 mk	1 000 mk
4	5	6	7	8
	+ 11 480		+ 89 468	+ 997
	+ 1		+ 3	—
	—		—	—
	+ 438		+ 3 507	+ 40
	—		- 285	- 74
	+ 11 480		+ 89 183	+ 923
	+ 11 918		+ 92 690	+ 963
	- 7 366		- 120 235	- 389
	- 804		- 10 814	- 429
	- 8 170		- 131 049	- 818
	+ 71		+ 147	+ 89
	+ 3 748		- 38 359	+ 145
	+ 31		- 41	+ 15
	- 4 090		- 86 169	—
	—		+ 268	—
	+ 2 194		+ 127 562	—
	- 627		+ 4 448	—
	+ 1 225		+ 7 750	+ 145
	+ 33		- 20	+ 100
	—		—	—
	- 578		- 1 463	- 7
	- 296		- 751	- 4
	- 874		- 2 214	- 11
	+ 8		+ 2	+ 1
	+ 351		+ 5 536	+ 134
	+ 3		+ 6	+ 14
	—	(1 000 mk)		

Försäkringsgren

Auto- vakuutus	Lakisäätteen tapaturmavakuutus	Muut yksityis- talouksien vakuutukset	Muut yritysten ja yhteisöjen vakuutukset	Ulkomainen vakuutus ja jälleenvakuutus
Bilför- säkring	Lagstadgad olycksfallsförsäkring	Övriga försäkringar av privatekonomi	Övriga försäkringar av företag och samfund	Utländsk försäkring och återförsäkring
1 000 mk	1 000 mk	1 000 mk	1 000 mk	1 000 mk
4	5	6	7	8
+ 267 644	+ 44 719	+ 381 099	+ 58 470	+ 22 525
+ 18	+ 2	+ 17	+ 2	+ 2
- 1 285	- 2 017	- 1 562	- 2 441	—
+ 6 057	+ 57 270	+ 12 561	+ 8 823	- 59 539
+ 6 566	- 134	+ 12 614	+ 10 495	+ 12 644
+ 272 925	+ 42 568	+ 392 151	+ 66 524	+ 35 169
+ 278 982	+ 99 838	+ 404 712	+ 75 347	- 24 370
- 174 953	- 82 543	- 235 614	- 89 582	- 144 186
+ 7 230	+ 30 337	+ 16 966	- 10 417	+ 56 221
- 167 723	- 52 206	- 218 648	- 99 999	- 87 965
+ 61	+ 123	+ 56	+ 150	+ 250
+ 111 259	+ 47 632	+ 186 064	- 24 652	- 112 335
+ 40	+ 48	+ 46	- 33	+ 461
- 575	- 45	- 1 976	- 8 939	+ 320
—	—	- 309	- 14 054	- 2 816
—	—	+ 11	+ 9 879	+ 754
—	—	- 6 747	- 5 831	- 3 197
+ 110 684	+ 47 587	+ 177 043	- 43 597	- 117 274
+ 99	+ 100	+ 95	+ 177	+ 104
- 24	- 894	- 29	- 27	—
- 1 829	- 36	- 2 913	- 3 557	—
- 77 527	- 24 454	- 71 090	- 64 400	- 1 006
- 79 380	- 25 384	- 74 032	- 67 984	- 1 006
+ 30	+ 57	+ 19	+ 116	+ 4
+ 31 304	+ 22 203	+ 103 011	- 111 581	- 118 280
+ 11	+ 22	+ 25	- 148	+ 485
	+ 8 078	(1 000 mk)		

Tuloserittely Specificationer av resultat Specification of result	ST International Yhteensä Sammanlagt 1 000 mk	Vakuutuslaji Liikenne- vakuutus Trafik- försäkring 1 000 mk
1	2	3
1. Vakuutusmaksutulo - Premieinkomst	- 1 333	
2. Osuus koko maan vakuutusmaksutulosta % Andel av hela landets premieinkomst %	—	
3. Luottotappiot vakuutusmaksusaamisista Kreditförluster på premiefordringar	—	
4. Sijoitustoiminnan nettotuotto 1) Nettoavkastningen på investeringsverksamhet	- 63 521	
5. Vakuutusmaksuvastuun muutos Förändring i premieansvaret	+ 165	
6. Vakuutusmaksutuotot (1+3+5) Premieintäkter (1+3+5)	- 1 168	
7. Vakuutusliikkeen tuotot (1+3+4+5) Intäkter av försäkringsrörelsen (1+3+4+5)	- 64 689	
8. Maksetut korvaukset - Erlagda ersättningar	- 226 875	
9. Korvausvastuun muutos Förändring i ersättningsansvaret	+ 223 654	
10. Korvauskulut (8 + 9) Ersättningskostnader (8 + 9)	- 3 221	
11. Vahinkosuhte % (10/6) - Skadekvot % (10/6)	- 276	
12. Vakuutusliikkeen kate (7+10) Försäkringsrörelsens bidrag (7+10)	- 67 910	
13. Vakuutusliikkeen kate % (12/7) Försäkringsrörelsens bidrag % (12/7)	+ 105	
14. Jäll. vak. osuus vakuutusmaksutulosta Återförsäkrarnas andel av premieinkomst	+ 2 458	
15. Jäll. vak. osuus vm-vastuun muutoksesta Återförs. andel av förändr. i premieansvaret	—	
16. Jäll. vak. osuus maksetuista korvauksista Återförsäkrarnas andel av ersättningar	+ 119 402	
17. Jäll. vak. osuus korvausvastuun muutoksesta Återförsäkr. andel av förändr. i ers.ansvaret	- 66 271	
18. Oma osuus vakuutusliikkeen katteesta (12+14...17) Egen andel av försäkringsrörelsens bidrag (12+14...17)	- 12 321	
19. Oma osuus vakuutusliikkeen katteesta % (18/12) Egen andel av försäkringsrörelsens bidrag % (18/12)	+ 18	
20. Lakisääteiset maksut - Lagstadgade avgifter	- 1 229	
21. Asiamiespalkkiot sosiaalikuluihin Provision för ombud inkl. sociala kostnader	—	
22. Muut liikekulut - Övriga driftskostnader	- 9 451	
23. Liikekulut yhteensä (20+21+22) Driftskostnader sammanlagt (20+21+22)	- 10 680	
24. Liikekulut % (23/1) - Driftskostnader % (23/1)	- 801	
25. Käyttökate - Driftsbidrag (18+23)	- 23 001	
26. Käyttökate % (25/7) - Driftsbidrag % (25/7)	+ 36	
27. Poistot mukaanlukien poistoero Avskrivningar inkl. skill. mellan avskrivningar	- 524	
28. Muut tuotot ja kulut - Övriga intäkter och kostnader	—	
29. Varausten muutos - Förändringar i reserveringar	—	
30. Välittömät verot - Direkta skatter	+ 97	
31. Tilikauden yli-/alijäämä Räkenskapsperiodens över-/underskott	- 23 428	

1) Yhteensä sarake sisältää oman pääoman, varausten ja tasoitusvastuun osalle jaettuja nettotuottoja
I sammanlagt kolumnen ingår nettointäkter fördelade på eget kapital, reserveringar och utjämningsansvar

Försäkringsgren

Auto- vakuutus	Lakisääteinen tapaturmavakuutus	Muut yksityis- talouksien vakuutukset	Muut yritysten ja yhteisöjen vakuutukset	Ulkomainen vakuutus ja jälleenvakuutus
Bilför- säkring	Lagstadgad olycksfallsförsäkring	Övriga försäkringar av privatekonomi	Övriga försäkringar av företag och samfund	Utländsk försäkring och återförsäkring
1 000 mk	1 000 mk	1 000 mk	1 000 mk	1 000 mk
4	5	6	7	8
				- 1 333
				—
				—
				- 56 456
				+ 165
				- 1 168
				- 57 624
				- 226 875
				+ 223 654
				- 3 221
				- 276
				- 60 845
				+ 106
				+ 2 458
				—
				+ 119 402
				- 66 271
				- 5 256
				+ 9
				- 1 229
				—
				- 9 451
				- 10 680
				- 801
				- 15 936
				+ 28
	- 7 065	(1 000 mk)		

Tuloserittely Specificationer av resultat Specification of result	Suomen		Vakuutuslaji
	Vakuutus		
	Yhteensä Sammanlagt		Liikenne- vakuutus
			Trafik- försäkring
	1 000 mk		1 000 mk
1	2		3
1. Vakuutusmaksutulo - Premieinkomst	+	36 689	
2. Osuus koko maan vakuutusmaksutulosta % Andel av hela landets premieinkomst %		—	
3. Luottotappiot vakuutusmaksusaamisista Kreditförluster på premiefordringar	-	241	
4. Sijoitustoiminnan nettotuotto 1) Nettoavkastningen på investeringsverksamhet	+	23 306	
5. Vakuutusmaksuvastuun muutos Förändring i premieansvaret	+	208	
6. Vakuutusmaksutuotot (1+3+5) Premieintäkter (1+3+5)	+	36 656	
7. Vakuutusliikkeen tuotot (1+3+4+5) Intäkter av försäkringsrörelsen (1+3+4+5)	+	59 962	
8. Maksetut korvaukset - Erlagda ersättningar	-	18 755	
9. Korvausvastuun muutos Förändring i ersättningsansvaret	-	16 082	
10. Korvauskulut (8 + 9) Ersättningskostnader (8 + 9)	-	34 837	
11. Vahinkosuhte % (10/6) - Skadekvot % (10/6)	+	95	
12. Vakuutusliikkeen kate (7+10) Försäkringsrörelsens bidrag (7+10)	+	25 125	
13. Vakuutusliikkeen kate % (12/7) Försäkringsrörelsens bidrag % (12/7)	+	42	
14. Jäll. vak. osuus vakuutusmaksutulosta Återförsäkrarnas andel av premieinkomst	-	24 876	
15. Jäll. vak. osuus vm-vastuun muutoksesta Återförs. andel av förändr. i premieansvaret	+	953	
16. Jäll. vak. osuus maksetuista korvauksista Återförsäkrarnas andel av ersättningar	+	27 075	
17. Jäll. vak. osuus korvausvastuun muutoksesta Återförsäkr. andel av förändr. i ers.ansvaret	-	1 567	
18. Oma osuus vakuutusliikkeen katteesta (12+14...17) Egen andel av försäkringsrörelsens bidrag (12+14...17)	+	26 710	
19. Oma osuus vakuutusliikkeen katteesta % (18/12) Egen andel av försäkringsrörelsens bidrag % (18/12)	+	106	
20. Lakisääteiset maksut - Lagstadgade avgifter	-	33	
21. Asiamiespalkkiot sosiaalikuluihin Provision för ombud inkl. sociala kostnader		—	
22. Muut liikekulut - Övriga driftskostnader	-	7 837	
23. Liikekulut yhteensä (20+21+22) Driftskostnader sammanlagt (20+21+22)	-	7 870	
24. Liikekulut % (23/1) - Driftskostnader % (23/1)	+	21	
25. Käyttökate - Driftsbidrag (18+23)	+	18 840	
26. Käyttökate % (25/7) - Driftsbidrag % (25/7)	+	31	
27. Poistot mukaanlukien poistoero Avskrivningar inkl. skill. mellan avskrivningar	-	460	
28. Muut tuotot ja kulut - Övriga intäkter och kostnader	+	1 661	
29. Varausten muutos - Förändringar i reserveringar	-	73	
30. Välittömät verot - Direkta skatter	-	5 080	
31. Tilikauden yli-/alijäämä Räkenskapsperiodens över-/underskott	+	14 888	

1) Yhteensä sarake sisältää oman pääoman, varausten ja tasoitusvastuun osalle jaettuja nettotuottoja
I sammanlagt kolumnen ingår nettointäkter fördelade på eget kapital, reserveringar och utjämningsansvar

Försäkringsgren

	Lakisäiteinen tapaturmavakuutus	Muut yksityis- talouksien vakuutukset	Muut yritysten ja yhteisöjen vakuutukset	Ulkomainen vakuutus ja jälleenvakuutus
Bilför- säkring	Lagstadgad olycksfallsförsäkring	Övriga försäkringar av privatekonomi	Övriga försäkringar av företag och samfund	Utländsk försäkring och återförsäkring
1 000 mk	1 000 mk	1 000 mk	1 000 mk	1 000 mk
4	5	6	7	8
			+ 34 601	+ 2 088
			+ 1	—
			- 241	—
			+ 243	+ 1 881
			- 1 516	+ 1 724
			+ 32 844	+ 3 812
			+ 33 087	+ 5 693
			- 11 975	- 6 780
			+ 5 302	- 21 384
			- 6 673	- 28 164
			+ 20	+ 739
			+ 26 414	- 22 471
			+ 80	- 395
			- 23 458	- 1 418
			+ 1 652	- 699
			+ 26 044	+ 1 031
			- 26 175	+ 24 608
			+ 4 477	+ 1 051
			+ 17	- 5
			- 18	- 15
			- 6 661	- 1 176
			- 6 679	- 1 191
			+ 19	+ 57
			- 2 202	- 140
			- 7	- 2
	+ 21 182	(1 000 mk)		

Tuloserittely Specificationer av resultatens Specification of result	Svensk-Finland		Vakuutuslaji	
	Yhteensä Sammanlagt		Liikenne- vakuutus	
	1 000 mk		Trafik- försäkring	
	1 000 mk		1 000 mk	
	1	2	3	3
1. Vakuutusmaksutulo - Premieinkomst		+ 154 057		+ 25 971
2. Osuus koko maan vakuutusmaksutulosta % Andel av hela landets premieinkomst %		+ 1		+ 2
3. Luottotappiot vakuutusmaksusaamisista Kreditförluster på premiefordringar		- 1 376		- 479
4. Sijoitustoiminnan nettotuotto 1) Nettoavkastningen på investeringsverksamhet		+ 24 131		+ 3 740
5. Vakuutusmaksuvastuun muutos Förändring i premieansvaret		- 593		+ 725
6. Vakuutusmaksutuotot (1+3+5) Premieintäkter (1+3+5)		+ 152 088		+ 26 217
7. Vakuutusliikkeen tuotot (1+3+4+5) Intäkter av försäkringsrörelsen (1+3+4+5)		+ 176 219		+ 29 957
8. Maksetut korvaukset - Erlagda ersättningar		- 124 387		- 19 542
9. Korvausvastuun muutos Förändring i ersättningsansvaret		+ 2 258		- 1 165
10. Korvauskulut (8 + 9) Ersättningskostnader (8 + 9)		- 122 129		- 20 707
11. Vahinkosuhte % (10/6) - Skadekvot % (10/6)		+ 80		+ 79
12. Vakuutusliikkeen kate (7+10) Försäkringsrörelsens bidrag (7+10)		+ 54 090		+ 9 250
13. Vakuutusliikkeen kate % (12/7) Försäkringsrörelsens bidrag % (12/7)		+ 31		+ 31
14. Jäll. vak. osuus vakuutusmaksutulosta Återförsäkrarnas andel av premieinkomst		- 19 684		- 2 118
15. Jäll. vak. osuus vm-vastuun muutoksesta Återförs. andel av förändr. i premieansvaret		- 251		- 301
16. Jäll. vak. osuus maksetuista korvauksista Återförsäkrarnas andel av ersättningar		+ 14 824		+ 1 601
17. Jäll. vak. osuus korvausvastuun muutoksesta Återförsäkr. andel av förändr. i ers.ansvaret		- 581		+ 715
18. Oma osuus vakuutusliikkeen katteesta (12+14...17) Egen andel av försäkringsrörelsens bidrag (12+14...17)		+ 48 398		+ 9 147
19. Oma osuus vakuutusliikkeen katteesta % (18/12) Egen andel av försäkringsrörelsens bidrag % (18/12)		+ 89		+ 99
20. Lakisääteiset maksut - Lagstadgade avgifter		- 826		- 487
21. Asiamiespalkkiot sosiaalikuluneen Provision för ombud ink. sociala kostnader		- 3 992		- 72
22. Muut liikekulut - Övriga driftskostnader		- 38 813		- 6 592
23. Liikekulut yhteensä (20+21+22) Driftskostnader sammanlagt (20+21+22)		- 43 631		- 7 151
24. Liikekulut % (23/1) - Driftskostnader % (23/1)		+ 28		+ 28
25. Käyttökate - Driftsbidrag (18+23)		+ 4 767		+ 1 996
26. Käyttökate % (25/7) - Driftsbidrag % (25/7)		+ 3		+ 7
27. Poistot mukaanlukien poistoero Avskrivningar inkl. skill. mellan avskrivningar		- 5 176		
28. Muut tuotot ja kulut - Övriga intäkter och kostnader		+ 1 401		
29. Varausten muutos - Förändringar i reserveringar		+ 1 686		
30. Välittömät verot - Direkta skatter		- 977		
31. Tilikauden yli-/alijäämä Räkenskapsperiodens över-/underskott		+ 1 701		

1) Yhteensä sarake sisältää oman pääoman, varausten ja tasoitusvastuun osalle jaettuja nettotuottoja
I sammanlagt kolumnen ingår nettointäkter fördelade på eget kapital, reserveringar och utjämningsansvar

Försäkringsgren

Auto- vakuutus	Lakisäiteinen tapaturmavakuutus	Muut yksityis- talouksien vakuutukset	Muut yritysten ja yhteisöjen vakuutukset	Ulkomainen vakuutus ja jälleenvakuutus
Bilför- säkring	Lagstadgad olycksfallsförsäkring	Övriga försäkringar av privatekonomi	Övriga försäkringar av företag och samfund	Utländsk försäkring och återförsäkring
1 000 mk	1 000 mk	1 000 mk	1 000 mk	1 000 mk
4	5	6	7	8
+ 26 993	+ 24 168	+ 44 092	+ 23 450	+ 9 383
+ 2	+ 1	+ 2	+ 1	+ 1
- 140	- 462	- 88	- 207	—
+ 1 110	+ 6 178	+ 2 244	+ 1 061	+ 1 231
- 485	+ 109	- 1 094	- 411	+ 563
+ 26 368	+ 23 815	+ 42 910	+ 22 832	+ 9 946
+ 27 478	+ 29 993	+ 45 154	+ 23 893	+ 11 177
- 17 289	- 18 922	- 32 361	- 23 771	- 12 502
- 1 955	- 2 721	+ 4 328	+ 1 778	+ 1 993
- 19 244	- 21 643	- 28 033	- 21 993	- 10 509
+ 73	+ 91	+ 65	+ 96	+ 106
+ 8 234	+ 8 350	+ 17 121	+ 1 900	+ 668
+ 30	+ 28	+ 38	+ 8	+ 6
- 2 195	- 737	- 8 365	- 3 504	- 2 765
+ 91	- 4	+ 60	- 78	- 19
+ 1 729	+ 343	+ 5 932	+ 2 215	+ 3 004
+ 34	- 954	- 148	- 194	- 34
+ 7 893	+ 6 998	+ 14 600	+ 339	+ 854
+ 96	+ 84	+ 85	+ 18	+ 128
- 9	- 305	- 14	- 8	- 3
- 187	- 91	- 2 937	- 705	—
- 6 856	- 6 140	- 10 938	- 5 914	- 2 373
- 7 052	- 6 536	- 13 889	- 6 627	- 2 376
+ 26	+ 27	+ 32	+ 28	+ 25
+ 841	+ 462	+ 711	- 6 288	- 1 522
+ 3	+ 2	+ 2	- 26	- 14
	+ 8 567	(1 000 mk)		

Tuloserittely Specificationer av resultat Specification of result	Sästäöpankkien	Vakuutuslaji
	Yhteensä Sammanlagt	Liikenne- vakuutus Trafik- försäkring
	1 000 mk	1 000 mk
	1	2
		3
1. Vakuutusmaksutulo - Premieinkomst	+ 81 112	
2. Osuus koko maan vakuutusmaksutulosta % Andel av hela landets premieinkomst %	+ 1	
3. Luottotappiot vakuutusmaksusaamisista Kreditförluster på premiefordringar	—	
4. Sijoitustoiminnan nettotuotto 1) Nettoavkastningen på investeringsverksamhet	+ 43 418	
5. Vakuutusmaksuvastuun muutos Förändring i premieansvaret	—	
6. Vakuutusmaksutuotot (1+3+5) Premieintäkter (1+3+5)	+ 81 112	
7. Vakuutusliikkeen tuotot (1+3+4+5) Intäkter av försäkringsrörelsen (1+3+4+5)	+ 124 530	
8. Maksetut korvaukset - Erlagda ersättningar	- 35 778	
9. Korvausvastuun muutos Förändring i ersättningsansvaret	- 87 232	
10. Korvauskulut (8 + 9) Ersättningskostnader (8 + 9)	- 123 010	
11. Vahinkosuhte % (10/6) - Skadekvot % (10/6)	+ 152	
12. Vakuutusliikkeen kate (7+10) Försäkringsrörelsens bidrag (7+10)	+ 1 520	
13. Vakuutusliikkeen kate % (12/7) Försäkringsrörelsens bidrag % (12/7)	+ 1	
14. Jäll. vak. osuus vakuutusmaksutulosta Återförsäkrarnas andel av premieinkomst	- 83	
15. Jäll. vak. osuus vm-vastuun muutoksesta Återförs. andel av förändr. i premieansvaret	—	
16. Jäll. vak. osuus maksetuista korvauksista Återförsäkrarnas andel av ersättningar	+ 976	
17. Jäll. vak. osuus korvausvastuun muutoksesta Återförsäkr. andel av förändr. i ers.ansvaret	+ 2 607	
18. Oma osuus vakuutusliikkeen katteesta (12+14...17) Egen andel av försäkringsrörelsens bidrag (12+14...17)	+ 5 020	
19. Oma osuus vakuutusliikkeen katteesta % (18/12) Egen andel av försäkringsrörelsens bidrag % (18/12)	+ 330	
20. Lakisääteiset maksut - Lagstadgade avgifter	- 52	
21. Asiamiespalkkiot sosiaalikuluihin Provision för ombud ink. sociala kostnader	—	
22. Muut liikekulut - Övriga driftskostnader	- 4 318	
23. Liikekulut yhteensä (20+21+22) Driftskostnader sammanlagt (20+21+22)	- 4 370	
24. Liikekulut % (23/1) - Driftskostnader % (23/1)	+ 5	
25. Käyttökate - Driftsbidrag (18+23)	+ 650	
26. Käyttökate % (25/7) - Driftsbidrag % (25/7)	+ 1	
27. Poistot mukaanlukien poistoero Avskrivningar inkl. skill. mellan avskrivningar	- 118	
28. Muut tuotot ja kulut - Övriga intäkter och kostnader	+ 123	
29. Varausten muutos - Förändringar i reserveringar	—	
30. Välittömät verot - Direkta skatter	—	
31. Tilikauden yli-/alijäämä Räkenskapsperiodens över-/underskott	+ 655	

1) Yhteensä sarake sisältää oman pääoman, varausten ja tasoitusvastuun osalle jaettuja nettotuottoja
I sammanlagt kolumnen ingår nettointäkter fördelade på eget kapital, reserveringar och utjämningsansvar

Försäkringsgren

Auto- vakuutus	Lakisäiteinen tapaturmavakuutus	Muut yksityis- talouksien vakuutukset	Muut yritysten ja yhteisöjen vakuutukset	Ulkomainen vakuutus ja jälleenvakuutus
Bilför- säkring	Lagstadgad olycksfallsförsäkring	Övriga försäkringar av privatekonomi	Övriga försäkringar av företag och samfund	Utländsk försäkring och återförsäkring
1 000 mk	1 000 mk	1 000 mk	1 000 mk	1 000 mk
4	5	6	7	8
			+ 81 112	
			+ 2	
			—	
			+ 31 498	
			—	
			+ 81 112	
			+ 112 610	
			- 35 778	
			- 87 232	
			- 123 010	
			+ 152	
			- 10 400	
			- 9	
			- 83	
			—	
			+ 976	
			+ 2 607	
			- 6 900	
			+ 66	
			- 52	
			—	
			- 4 318	
			- 4 370	
			+ 5	
			- 11 270	
			- 10	
	+ 11 920	(1 000 mk)		

Tuloserittely Specificationer av resultat Specification of result	Tapiola International Yhteensä Sammanlagt 1 000 mk	Vakuutuslaji Liikenne- vakuutus Trafik- försäkring 1 000 mk
1	2	3
1. Vakuutusmaksutulo - Premieinkomst	+ 19 834	
2. Osuus koko maan vakuutusmaksutulosta % Andel av hela landets premieinkomst %	—	
3. Luottotappiot vakuutusmaksusaamisista Kreditförluster på premiefordringar	—	
4. Sijoitustoiminnan nettotuotto 1) Nettoavkastningen på investeringsverksamhet	- 12 450	
5. Vakuutusmaksuvastuun muutos Förändring i premieansvaret	—	
6. Vakuutusmaksutuotot (1+3+5) Premieintäkter (1+3+5)	+ 19 834	
7. Vakuutusliikkeen tuotot (1+3+4+5) Intäkter av försäkringsrörelsen (1+3+4+5)	+ 7 384	
8. Maksetut korvaukset - Erlagda ersättningar	- 134 312	
9. Korvausvastuun muutos Förändring i ersättningsansvaret	+ 113 807	
10. Korvauskulut (8 + 9) Ersättningskostnader (8 + 9)	- 20 505	
11. Vahinkosuhte % (10/6) - Skadekvot % (10/6)	+ 103	
12. Vakuutusliikkeen kate (7+10) Försäkringsrörelsens bidrag (7+10)	- 13 121	
13. Vakuutusliikkeen kate % (12/7) Försäkringsrörelsens bidrag % (12/7)	- 178	
14. Jäll. vak. osuus vakuutusmaksutulosta Återförsäkrarnas andel av premieinkomst	- 20 566	
15. Jäll. vak. osuus vm-vastuun muutoksesta Återförs. andel av förändr. i premieansvaret	—	
16. Jäll. vak. osuus maksetuista korvauksista Återförsäkrarnas andel av ersättningar	+ 102 696	
17. Jäll. vak. osuus korvausvastuun muutoksesta Återförsäkr. andel av förändr. i ers.ansvaret	- 59 581	
18. Oma osuus vakuutusliikkeen katteesta (12+14...17) Egen andel av försäkringsrörelsens bidrag (12+14...17)	+ 9 428	
19. Oma osuus vakuutusliikkeen katteesta % (18/12) Egen andel av försäkringsrörelsens bidrag % (18/12)	- 72	
20. Lakisäätteiset maksut - Lagstadgade avgifter	- 26	
21. Asiamiespalkkiot sosiaalikuluneen Provision för ombud inkl. sociala kostnader	—	
22. Muut liikekulut - Övriga driftskostnader	- 9 390	
23. Liikekulut yhteensä (20+21+22) Driftskostnader sammanlagt (20+21+22)	- 9 416	
24. Liikekulut % (23/1) - Driftskostnader % (23/1)	+ 47	
25. Käyttökate - Driftsbidrag (18+23)	+ 12	
26. Käyttökate % (25/7) - Driftsbidrag % (25/7)	+	
27. Poistot mukaanlukien poistoero Avskrivningar inkl. skill. mellan avskrivningar	- 13	
28. Muut tuotot ja kulut - Övriga intäkter och kostnader	- 73	
29. Varausten muutos - Förändringar i reserveringar	—	
30. Välittömät verot - Direkta skatter	—	
31. Tilikauden yli-/alijäämä Räkenskapsperiodens över-/underskott	- 74	

1) Yhteensä sarake sisältää oman pääoman, varausten ja tasoitusvastuun osalle jaettuja nettotuottoja
I sammanlagt kolumnen ingår nettointäkter fördelade på eget kapital, reserveringar och utjämningsansvar

Försäkringsgren

Auto- vakuutus	Lakisäiteinen tapaturmavakuutus	Muut yksityis- talouksien vakuutukset	Muut yritysten ja yhteisöjen vakuutukset	Ulkomainen vakuutus ja jälleenvakuutus
Bilför- säkring	Lagstadgad olycksfallsförsäkring	Övriga försäkringar av privatekonomi	Övriga försäkringar av företag och samfund	Utländsk försäkring och återförsäkring
1 000 mk	1 000 mk	1 000 mk	1 000 mk	1 000 mk
4	5	6	7	8
				+ 19 834
				+ 2
				—
				- 11 499
				—
				+ 19 834
				+ 8 335
				- 134 312
				+ 113 807
				- 20 505
				+ 103
				- 12 170
				- 146
				- 20 566
				—
				+ 102 696
				- 59 581
				+ 10 379
				- 85
				- 26
				—
				- 9 390
				- 9 416
				+ 47
				+ 963
				+ 12
	- 951	(1 000 mk)		

Tuloserittely Specificationer av resultat Specification of result	Teollisuus- vakuutus	Vakuutuslaji
	Yhteensä Sammanlagt	Liikenne- vakuutus Trafik- försäkring
	1 000 mk	1 000 mk
1	2	3
1. Vakuutusmaksutulo - Premieinkomst	+ 1 486 817	+ 49 238
2. Osuus koko maan vakuutusmaksutulosta % Andel av hela landets premieinkomst %	+ 13	+ 3
3. Luottotappiot vakuutusmaksusaamisista Kreditförluster på premiefordringar	- 2 444	- 130
4. Sijoitustoiminnan nettotuotto 1) Nettoavkastningen på investeringsverksamhet	+ 264 386	+ 15 119
5. Vakuutusmaksuvastuun muutos Förändring i premieansvaret	- 150 249	+ 3 087
6. Vakuutusmaksutuotot (1+3+5) Premieintäkter (1+3+5)	+ 1 334 124	+ 52 195
7. Vakuutusliikkeen tuotot (1+3+4+5) Intäkter av försäkringsrörelsen (1+3+4+5)	+ 1 598 510	+ 67 314
8. Maksetut korvaukset - Erlagda ersättningar	- 945 880	- 49 167
9. Korvausvastuun muutos Förändring i ersättningsansvaret	- 293 846	- 203
10. Korvauskulut (8 + 9) Ersättningskostnader (8 + 9)	- 1 239 726	- 49 370
11. Vahinkosuhte % (10/6) - Skadekvot % (10/6)	+ 93	+ 95
12. Vakuutusliikkeen kate (7+10) Försäkringsrörelsens bidrag (7+10)	+ 358 784	+ 17 944
13. Vakuutusliikkeen kate % (12/7) Försäkringsrörelsens bidrag % (12/7)	+ 22	+ 27
14. Jäll. vak. osuus vakuutusmaksutulosta Återförsäkraras andel av premieinkomst	- 333 670	- 39
15. Jäll. vak. osuus vm-vastuun muutoksesta Återförs. andel av förändr. i premieansvaret	+ 36 075	—
16. Jäll. vak. osuus maksetuista korvauksista Återförsäkraras andel av ersättningar	+ 197 038	—
17. Jäll. vak. osuus korvausvastuun muutoksesta Återförsäkr. andel av förändr. i ers.ansvaret	+ 26 259	—
18. Oma osuus vakuutusliikkeen katteesta (12+14...17) Egen andel av försäkringsrörelsens bidrag (12+14...17)	+ 284 486	+ 17 905
19. Oma osuus vakuutusliikkeen katteesta % (18/12) Egen andel av försäkringsrörelsens bidrag % (18/12)	+ 79	+ 100
20. Lakisääteiset maksut - Lagstadgade avgifter	- 2 538	- 485
21. Asiamiespalkkiot sosiaalikuluihin Provision för ombud inkl. sociala kostnader	—	—
22. Muut liikekulut - Övriga driftskostnader	- 137 624	- 10 057
23. Liikekulut yhteensä (20+21+22) Driftskostnader sammanlagt (20+21+22)	- 140 162	- 10 542
24. Liikekulut % (23/1) - Driftskostnader % (23/1)	+ 9	+ 21
25. Käyttökate - Driftsbidrag (18+23)	+ 144 324	+ 7 363
26. Käyttökate % (25/7) - Driftsbidrag % (25/7)	+ 9	+ 11
27. Poistot mukaanlukien poistoero Avskrivningar inkl. skill. mellan avskrivningar	- 19 511	—
28. Muut tuotot ja kulut - Övriga intäkter och kostnader	+ 14 863	—
29. Varausten muutos - Förändringar i reserveringar	- 6 992	—
30. Välittömät verot - Direkta skatter	- 33 965	—
31. Tilikauden yli-/alijäämä Räkenskapsperiodens över-/underskott	+ 98 719	—

1) Yhteensä sarake sisältää oman pääoman, varausten ja tasoitusvastuun osalle jaettuja nettotuottoja
I sammanlagt kolumnen ingår nettointäkter fördelade på eget kapital, reserveringar och utjämningsansvar

Försäkringsgren

Auto- vakuutus	Lakisääteinen tapaturmavakuutus	Muut yksityis- talouksien vakuutukset	Muut yritysten ja yhteisöjen vakuutukset	Ulkomainen vakuutus ja jälleenvakuutus
Bilför- säkring	Lagstadgad olycksfallsförsäkring	Övriga försäkringar av privatekonomi	Övriga försäkringar av företag och samfund	Utländsk försäkring och återförsäkring
1 000 mk	1 000 mk	1 000 mk	1 000 mk	1 000 mk
4	5	6	7	8
+ 55 689	+ 339 028	+ 106 221	+ 431 616	+ 505 025
+ 4	+ 16	+ 5	+ 13	+ 48
- 96	- 1 353	- 257	- 608	—
+ 2 814	+ 106 172	+ 7 788	+ 21 279	+ 42 348
+ 1 027	+ 906	- 442	+ 13 579	- 168 406
+ 56 620	+ 338 581	+ 105 522	+ 444 587	+ 336 619
+ 59 434	+ 444 753	+ 113 310	+ 465 866	+ 378 967
- 52 853	- 294 998	- 77 960	- 299 196	- 171 706
- 4 023	- 42 567	- 11 706	- 54 512	- 180 835
- 56 876	- 337 565	- 89 666	- 353 708	- 352 541
+ 100	+ 100	+ 85	+ 80	+ 105
+ 2 558	+ 107 188	+ 23 644	+ 112 158	+ 26 426
+ 4	+ 24	+ 21	+ 24	+ 7
- 125	- 6 289	- 10 727	- 169 390	- 147 100
—	—	+ 121	- 8 915	+ 44 869
—	+ 3 320	+ 1 057	+ 157 051	+ 35 610
—	+ 1 893	+ 1 120	+ 681	+ 22 565
+ 2 433	+ 106 112	+ 15 215	+ 91 585	- 17 630
+ 95	+ 99	+ 64	+ 82	- 67
- 10	- 762	- 125	- 1 095	- 61
—	—	—	—	—
- 6 290	- 30 457	- 14 418	- 58 171	- 18 231
- 6 300	- 31 219	- 14 543	- 59 266	- 18 292
+ 11	+ 9	+ 14	+ 14	+ 4
- 3 867	+ 74 893	+ 672	+ 32 319	- 35 922
- 7	+ 17	+ 1	+ 7	- 9
	+ 68 866	(1 000 mk)		

Tuloserittely Specificationer av resultat Specification of result	Teva-Re Yhteensä Sammanlagt 1 000 mk	Vakuutuslaji Liikenne- vakuutus Trafik- försäkring 1 000 mk
1	2	3
1. Vakuutusmaksutulo - Premieinkomst 2. Osuus koko maan vakuutusmaksutulosta % Andel av hela landets premieinkomst % 3. Luottotappiot vakuutusmaksusaamisista Kreditförluster på premiefordringar 4. Sijoitustoiminnan nettotuotto 1) Nettoavkastningen på investeringsverksamhet 5. Vakuutusmaksuvastuun muutos Förändring i premieansvaret 6. Vakuutusmaksutuotot (1+3+5) Premieintäkter (1+3+5) 7. Vakuutusliikkeen tuotot (1+3+4+5) Intäkter av försäkringsrörelsen (1+3+4+5) 8. Maksetut korvaukset - Erlagda ersättningar 9. Korvausvastuun muutos Förändring i ersättningsansvaret 10. Korvauskulut (8 + 9) Ersättningskostnader (8 + 9) 11. Vahinkosuhte % (10/6) - Skadekvot % (10/6) 12. Vakuutusliikkeen kate (7+10) Försäkringsrörelsens bidrag (7+10) 13. Vakuutusliikkeen kate % (12/7) Försäkringsrörelsens bidrag % (12/7) 14. Jäll. vak. osuus vakuutusmaksutulosta Återförsäkrarnas andel av premieinkomst 15. Jäll. vak. osuus vm-vastuun muutoksesta Återförs. andel av förändr. i premieansvaret 16. Jäll. vak. osuus maksetuista korvauksista Återförsäkrarnas andel av ersättningar 17. Jäll. vak. osuus korvausvastuun muutoksesta Återförsäkr. andel av förändr. i ers.ansvaret 18. Oma osuus vakuutusliikkeen katteesta (12+14...17) Egen andel av försäkringsrörelsens bidrag (12+14...17) 19. Oma osuus vakuutusliikkeen katteesta % (18/12) Egen andel av försäkringsrörelsens bidrag % (18/12) 20. Lakisääteiset maksut - Lagstadgade avgifter 21. Asiamiespalkkiot sosiaalikuluneen Provision för ombud inkl. sociala kostnader 22. Muut liikekulut - Övriga driftskostnader 23. Liikekulut yhteensä (20+21+22) Driftskostnader sammanlagt (20+21+22) 24. Liikekulut % (23/1) - Driftskostnader % (23/1) 25. Käyttökate - Driftsbidrag (18+23) 26. Käyttökate % (25/7) - Driftsbidrag % (25/7) 27. Poistot mukaanlukien poistoero Avskrivningar inkl. skill. mellan avskrivningar 28. Muut tuotot ja kulut - Övriga intäkter och kostnader 29. Varausten muutos - Förändringar i reserveringar 30. Välittömät verot - Direkta skatter 31. Tilikauden yli-/alijäämä Räkenskapsperiodens över-/underskott	+ 9 095 — — + 39 321 + 290 + 9 385 + 48 706 — 21 605 + 8 040 — 13 565 + 145 + 35 141 + 72 — — — — 103 + 35 038 + 100 — 103 — — 893 — 996 + 11 + 34 042 + 70 — 83 — 44 — — 8 479 + 25 436	

1) Yhteensä sarake sisältää oman pääoman, varausten ja tasoitusvastuun osalle jaettuja nettotuottoja
 I sammanlagt kolumnen ingår nettointäkter fördelade på eget kapital, reserveringar och utjämningsansvar

Försäkringsgren

Auto- vakuutus	Lakisäiteinen tapaturmavakuutus	Muut yksityis- talouksien vakuutukset	Muut yritysten ja yhteisöjen vakuutukset	Ulkomainen vakuutus ja jälleenvakuutus
Bilför- säkring	Lagstadgad olycksfallsförsäkring	Övriga försäkringar av privatekonomi	Övriga försäkringar av företag och samfund	Utländsk försäkring och återförsäkring
1 000 mk	1 000 mk	1 000 mk	1 000 mk	1 000 mk
4	5	6	7	8
—	—		—	+ 9 095
—	—		—	+ 1
—	—		—	—
+ 450	+ 31 016		+ 5 008	+ 2 835
—	—		—	+ 290
—	—		—	+ 9 385
+ 450	+ 31 016		+ 5 008	+ 12 220
—	— 10 535		+ 30	— 11 100
+ 444	— 3 372		+ 5 856	+ 5 112
+ 444	— 13 907		+ 5 886	— 5 988
—	—		—	+ 64
+ 894	+ 17 109		+ 10 894	+ 6 232
+ 199	+ 55		+ 218	+ 51
—	—		—	—
—	—		—	—
—	—		—	—
—	—		— 30	— 73
+ 894	+ 17 109		+ 10 864	+ 6 159
+ 100	+ 100		+ 100	+ 99
—	— 48		—	— 55
—	—		—	—
—	— 876		— 9	— 8
—	— 924		— 9	— 63
+ 894	+ 16 185		+ 10 855	+ 1
+ 199	+ 52		+ 217	+ 6 096
				+ 50
	+ 12	(1 000 mk)		

Tulosrittely Specificationer av resultaten Specification of result	Tulensvara Yhteensä Sammanlagt 1 000 mk	Vakuutuslaji Liikenne- vakuutus Trafik- försäkring 1 000 mk
1	2	3
1. Vakuutusmaksutulo - Premieinkomst	+ 5 561	
2. Osuus koko maan vakuutusmaksutulosta % Andel av hela landets premieinkomst %	—	
3. Luottotappiot vakuutusmaksusaamisista Kreditförluster på premiefordringar	—	
4. Sijoitustoiminnan nettotuotto 1) Nettoavkastningen på investeringsverksamhet	+ 1 623	
5. Vakuutusmaksuvastuun muutos Förändring i premieansvaret	—	
6. Vakuutusmaksutuotot (1+3+5) Premieintäkter (1+3+5)	+ 5 561	
7. Vakuutusliikkeen tuotot (1+3+4+5) Intäkter av försäkringsrörelsen (1+3+4+5)	+ 7 184	
8. Maksetut korvaukset - Erlagda ersättningar	- 7 636	
9. Korvausvastuun muutos Förändring i ersättningsansvaret	- 9 963	
10. Korvauskulut (8 + 9) Ersättningskostnader (8 + 9)	- 17 599	
11. Vahinkosuhte % (10/6) - Skadekvot % (10/6)	+ 316	
12. Vakuutusliikkeen kate (7+10) Försäkringsrörelsens bidrag (7+10)	- 10 415	
13. Vakuutusliikkeen kate % (12/7) Försäkringsrörelsens bidrag % (12/7)	- 145	
14. Jäll. vak. osuus vakuutusmaksutulosta Återförsäkrarnas andel av premieinkomst	- 5 410	
15. Jäll. vak. osuus vm-vastuun muutoksesta Återförs. andel av förändr. i premieansvaret	—	
16. Jäll. vak. osuus maksetuista korvauksista Återförsäkrarnas andel av ersättningar	+ 1 674	
17. Jäll. vak. osuus korvausvastuun muutoksesta Återförsäkr. andel av förändr. i ers.ansvaret	+ 14 848	
18. Oma osuus vakuutusliikkeen katteesta (12+14...17) Egen andel av försäkringsrörelsens bidrag (12+14...17)	+ 697	
19. Oma osuus vakuutusliikkeen katteesta % (18/12) Egen andel av försäkringsrörelsens bidrag % (18/12)	- 7	
20. Lakisääteiset maksut - Lagstadgade avgifter	- 13	
21. Asiamiespalkkiot sosiaalikuluihin Provision för ombud inkl. sociala kostnader	—	
22. Muut liikekulut - Övriga driftskostnader	- 612	
23. Liikekulut yhteensä (20+21+22) Driftskostnader sammanlagt (20+21+22)	- 625	
24. Liikekulut % (23/1) - Driftskostnader % (23/1)	+ 11	
25. Käyttökate - Driftsbidrag (18+23)	+ 72	
26. Käyttökate % (25/7) - Driftsbidrag % (25/7)	+ 1	
27. Poistot mukaanlukien poistoero Avskrivningar inkl. skill. mellan avskrivningar	- 51	
28. Muut tuotot ja kulut - Övriga intäkter och kostnader	—	
29. Varausten muutos - Förändringar i reserveringar	+ 1	
30. Välittömät verot - Direkta skatter	- 5	
31. Tilikauden yli-/alijäämä Räkenskapsperiodens över-/underskott	+ 17	

1) Yhteensä sarake sisältää oman pääoman, varausten ja tasoitusvastuun osalle jaettuja nettotuottoja
I sammanlagt kolumnen ingår nettointäkter fördelade på eget kapital, reserveringar och utjämningsansvar

Tuloserittely Specificationer av resultat Specification of result	Työväen Turva	Vakuutuslaji
	Yhteensä Sammanlagt	Liikenne- vakuutus Trafik- försäkring
	1 000 mk	1 000 mk
	2	3
1. Vakuutusmaksutulo - Premieinkomst	+ 189 142	+ 32 677
2. Osuus koko maan vakuutusmaksutulosta % Andel av hela landets premieinkomst %	+ 2	+ 2
3. Luottotappiot vakuutusmaksusaamisista Kreditförluster på premiefordringar	- 3 602	- 1 850
4. Sijoitustoiminnan nettotuotto 1) Nettoavkastningen på investeringsverksamhet	+ 7 409	+ 1 782
5. Vakuutusmaksuvastuun muutos Förändring i premieansvaret	+ 982	+ 1 697
6. Vakuutusmaksutuotot (1+3+5) Premieintäkter (1+3+5)	+ 186 522	+ 32 524
7. Vakuutusliikkeen tuotot (1+3+4+5) Intäkter av försäkringsrörelsen (1+3+4+5)	+ 193 931	+ 34 306
8. Maksetut korvaukset - Erlagda ersättningar	- 123 615	- 25 741
9. Korvausvastuun muutos Förändring i ersättningsansvaret	- 15 354	- 3 993
10. Korvauskulut (8 + 9) Ersättningskostnader (8 + 9)	- 138 969	- 29 734
11. Vahinkosuhte % (10/6) - Skadekvot % (10/6)	+ 75	+ 91
12. Vakuutusliikkeen kate (7+10) Försäkringsrörelsens bidrag (7+10)	+ 54 962	+ 4 572
13. Vakuutusliikkeen kate % (12/7) Försäkringsrörelsens bidrag % (12/7)	+ 28	+ 13
14. Jäll. vak. osuus vakuutusmaksutulosta Återförsäkrarnas andel av premieinkomst	- 6 724	- 1 527
15. Jäll. vak. osuus vm-vastuun muutoksesta Återförs. andel av förändr. i premieansvaret	- 11	+ 61
16. Jäll. vak. osuus maksetuista korvauksista Återförsäkrarnas andel av ersättningar	+ 5 075	+ 1 643
17. Jäll. vak. osuus korvausvastuun muutoksesta Återförsäkr. andel av förändr. i ers.ansvaret	+ 4 531	+ 2 946
18. Oma osuus vakuutusliikkeen katteesta (12+14...17) Egen andel av försäkringsrörelsens bidrag (12+14...17)	+ 57 833	+ 7 695
19. Oma osuus vakuutusliikkeen katteesta % (18/12) Egen andel av försäkringsrörelsens bidrag % (18/12)	+ 105	+ 168
20. Lakisääteiset maksut - Lagstadgade avgifter	- 143	- 20
21. Asiamiespalkkiot sosiaalikuluihin Provision för ombud inkl. sociala kostnader	- 3 878	- 299
22. Muut liikekulut - Övriga driftskostnader	- 55 206	- 10 264
23. Liikekulut yhteensä (20+21+22) Driftskostnader sammanlagt (20+21+22)	- 59 227	- 10 583
24. Liikekulut % (23/1) - Driftskostnader % (23/1)	+ 31	+ 32
25. Käyttökate - Driftsbidrag (18+23)	- 1 394	- 2 888
26. Käyttökate % (25/7) - Driftsbidrag % (25/7)	- 1	- 8
27. Poistot mukaanlukien poistoero Avskrivningar inkl. skill. mellan avskrivningar	- 3 553	
28. Muut tuotot ja kulut - Övriga intäkter och kostnader	+ 757	
29. Varausten muutos - Förändringar i reserveringar	+ 1 000	
30. Välittömät verot - Direkta skatter	+ 109	
31. Tilikauden yli-/alijäämä Räkenskapsperiodens över-/underskott	- 3 081	

1) Yhteensä sarake sisältää oman pääoman, varausten ja tasoitusvastuun osalle jaettuja nettotuottoja
I sammanlagt kolumnen ingår nettointäkter fördelade på eget kapital, reserveringar och utjämningsansvar

Försäkringsgren

Auto- vakuutus	Lakisääteinen tapaturmavakuutus	Muut yksityis- talouksien vakuutukset	Muut yritysten ja yhteisöjen vakuutukset	Ulkomainen vakuutus ja jälleenvakuutus
Bilför- säkring	Lagstadgad olycksfallsförsäkring	Övriga försäkringar av privatekonomi	Övriga försäkringar av företag och samfund	Utländsk försäkring och återförsäkring
1 000 mk	1 000 mk	1 000 mk	1 000 mk	1 000 mk
4	5	6	7	8
+ 26 391	+ 32 730	+ 79 853	+ 15 232	+ 2 259
+ 2	+ 2	+ 4	—	—
- 276	- 917	- 357	- 202	—
+ 350	+ 1 733	+ 1 393	+ 252	+ 672
- 412	- 6	- 203	+ 122	- 216
+ 25 703	+ 31 807	+ 79 293	+ 15 152	+ 2 043
+ 26 053	+ 33 540	+ 80 686	+ 15 404	+ 2 715
- 13 866	- 27 985	- 39 402	- 9 848	- 6 773
- 1 479	- 10 958	- 2 028	- 73	+ 3 177
- 15 345	- 38 943	- 41 430	- 9 921	- 3 596
+ 60	+ 122	+ 52	+ 65	+ 176
+ 10 708	- 5 403	+ 39 256	+ 5 483	- 881
+ 41	- 16	+ 49	+ 36	- 32
- 391	- 950	- 2 238	- 1 539	- 79
- 11	—	—	- 61	—
+ 12	+ 1 043	+ 1 197	+ 954	+ 226
- 3	+ 1 629	+ 5	- 46	—
+ 10 315	- 3 681	+ 38 220	+ 4 791	- 734
+ 96	+ 68	+ 97	+ 87	+ 83
- 8	- 86	- 24	- 4	- 1
- 190	- 39	- 3 156	- 194	—
- 7 652	- 5 329	- 25 040	- 6 857	- 64
- 7 850	- 5 454	- 28 220	- 7 055	- 65
+ 30	+ 17	+ 35	+ 46	+ 3
+ 2 465	- 9 135	+ 10 000	- 2 264	- 799
+ 9	- 27	+ 12	- 15	- 29
	+ 1 227	(1 000 mk)		

Tuloserittely Specificationer av resultat Specification of result	Vahinko-Kansa Yhteensä Sammanlagt 1 000 mk	Vakuutuslaji Liikenne- vakuutus Trafik- försäkring 1 000 mk
1	2	3
1. Vakuutusmaksutulo - Premieinkomst	+ 364 774	+ 115 033
2. Osuus koko maan vakuutusmaksutulosta % Andel av hela landets premieinkomst %	+ 3	+ 7
3. Luottotappiot vakuutusmaksusaamisista	- 15 504	- 8 577
Kreditförluster på premiefordringar		
4. Sijoitustoiminnan nettotuotto 1)	- 35 210	- 12 010
Nettoavkastningen på investeringsverksamhet		
5. Vakuutusmaksuvastuun muutos	+ 320 201	+ 16 450
Förändring i premieansvaret		
6. Vakuutusmaksutuotot (1+3+5)	+ 669 471	+ 122 906
Premieintäkter (1+3+5)		
7. Vakuutusliikkeen tuotot (1+3+4+5)	+ 634 261	+ 110 896
Intäkter av försäkringsrörelsen (1+3+4+5)		
8. Maksetut korvaukset - Erlagda ersättningar	- 625 301	- 119 025
9. Korvausvastuun muutos	+ 131 825	+ 12 266
Förändring i ersättningsansvaret		
10. Korvauskulut (8 + 9)	- 493 476	- 106 759
Ersättningskostnader (8 + 9)		
11. Vahinkosuhte % (10/6) - Skadekvot % (10/6)	+ 74	+ 87
12. Vakuutusliikkeen kate (7+10)	+ 140 785	+ 4 137
Försäkringsrörelsens bidrag (7+10)		
13. Vakuutusliikkeen kate % (12/7)	+ 22	+ 4
Försäkringsrörelsens bidrag % (12/7)		
14. Jäll. vak. osuus vakuutusmaksutulosta	- 13 131	- 92
Återförsäkrarnas andel av premieinkomst		
15. Jäll. vak. osuus vm-vastuun muutoksesta	- 2 405	—
Återförs. andel av förändr. i premieansvaret		
16. Jäll. vak. osuus maksetuista korvauksista	+ 6 127	—
Återförsäkrarnas andel av ersättningar		
17. Jäll. vak. osuus korvausvastuun muutoksesta	- 4 653	—
Återförsäkr. andel av förändr. i ers.ansvaret		
18. Oma osuus vakuutusliikkeen katteesta (12+14...17)	+ 126 723	+ 4 045
Egen andel av försäkringsrörelsens bidrag (12+14...17)		
19. Oma osuus vakuutusliikkeen katteesta % (18/12)	+ 90	+ 98
Egen andel av försäkringsrörelsens bidrag % (18/12)		
20. Lakisääteiset maksut - Lagstadgade avgifter	- 1 431	- 1 055
21. Asiamiespalkkiot sosiaalikuluneen	- 6 574	- 347
Provision för ombud ink. sociala kostnader		
22. Muut liikekulut - Övriga driftskostnader	- 194 125	- 39 436
23. Liikekulut yhteensä (20+21+22)	- 202 130	- 40 838
Driftskostnader sammanlagt (20+21+22)		
24. Liikekulut % (23/1) - Driftskostnader % (23/1)	+ 55	+ 36
25. Käyttökate - Driftsbidrag (18+23)	- 75 407	- 36 793
26. Käyttökate % (25/7) - Driftsbidrag % (25/7)	- 12	- 33
27. Poistot mukaanlukien poistoero	- 13 182	
Avskrivningar inkl. skill. mellan avskrivningar		
28. Muut tuotot ja kulut - Övriga intäkter och kostnader	- 321 987	
29. Varausten muutos - Förändringar i reserveringar	+ 1 300	
30. Välittömät verot - Direkta skatter	- 16	
31. Tilikauden yli-/alijäämä	- 409 292	
Räkenskapsperiodens över-/underskott		

1) Yhteensä sarake sisältää oman pääoman, varausten ja tasoitusvastuun osalle jaettuja nettotuottoja
I sammanlagt kolumnen ingår nettointäkter fördelade på eget kapital, reserveringar och utjämningsansvar

Försäkringsgren

Auto- vakuutus	Lakisääteinen tapaturmavakuutus	Muut yksityis- talouksien vakuutukset	Muut yritysten ja yhteisöjen vakuutukset	Ulkomainen vakuutus ja jälleenvakuutus
Bilför- säkning	Lagstadgad olycksfallsförsäkning	Övriga försäkringar av privatekonomi	Övriga försäkringar av företag och samfund	Utländsk försäkning och återförsäkning
1 000 mk	1 000 mk	1 000 mk	1 000 mk	1 000 mk
4	5	6	7	8
+ 92 253	+ 55 253	+ 255 070	+ 82 938	- 235 773
+ 6	+ 3	+ 12	+ 3	—
- 1 254	- 1 743	- 855	- 3 075	—
- 1 229	- 5 475	- 3 451	- 5 186	- 4 887
+ 6 651	+ 470	+ 6 930	+ 3 179	+ 286 521
+ 97 650	+ 53 980	+ 261 145	+ 83 042	+ 50 748
+ 96 421	+ 48 505	+ 257 694	+ 77 856	+ 45 861
- 61 380	- 60 291	- 138 144	- 161 685	- 84 776
- 1 506	- 7 179	- 9 325	+ 101 175	+ 36 394
- 62 886	- 67 470	- 147 469	- 60 510	- 48 382
+ 64	+ 125	+ 56	+ 73	+ 95
+ 33 535	- 18 965	+ 110 225	+ 17 346	- 2 521
+ 35	- 39	+ 43	+ 22	- 5
- 56	- 22	- 478	- 12 273	- 210
—	—	- 195	- 2 210	—
—	—	—	+ 6 127	—
—	—	- 137	- 4 516	—
+ 33 479	- 18 987	+ 109 415	+ 4 474	- 2 731
+ 100	+ 100	+ 99	+ 26	+ 108
- 26	- 241	- 70	- 23	- 16
- 785	- 3	- 5 337	- 102	—
- 23 872	- 6 960	- 99 731	- 19 305	- 4 821
- 24 683	- 7 204	- 105 138	- 19 430	- 4 837
+ 27	+ 13	+ 41	+ 23	- 2
+ 8 796	- 26 191	+ 4 277	- 14 956	- 7 568
+ 9	- 54	+ 2	- 19	- 17
	- 2 972	(1 000 mk)		

Tuloserittely Specificationer av resultat Specification of result	Vahinko-Tapiola	Vakuutuslaji
	Yhteensä Sammanlagt	Liikenne- vakuutus Trafik- försäkring
	1 000 mk	1 000 mk
1	2	3
1. Vakuutusmaksutulo - Premieinkomst	+ 1 448 172	+ 270 675
2. Osuus koko maan vakuutusmaksutulosta % Andel av hela landets premieinkomst %	+ 12	+ 17
3. Luottotappiot vakuutusmaksusaamisista Kreditförluster på premiefordringar	- 42 395	- 18 615
4. Sijoitustoiminnan nettotuotto 1) Nettoavkastningen på investeringsverksamhet	+ 273 779	+ 57 539
5. Vakuutusmaksuvastuun muutos Förändring i premieansvaret	+ 21 793	+ 23 546
6. Vakuutusmaksutuotot (1+3+5) Premieintäkter (1+3+5)	+ 1 427 570	+ 275 606
7. Vakuutusliikkeen tuotot (1+3+4+5) Intäkter av försäkringsrörelsen (1+3+4+5)	+ 1 701 349	+ 333 145
8. Maksetut korvaukset - Erlagda ersättningar	- 1 133 378	- 253 411
9. Korvausvastuun muutos Förändring i ersättningsansvaret	- 189 452	- 32 760
10. Korvauskulut (8 + 9) Ersättningskostnader (8 + 9)	- 1 322 830	- 286 171
11. Vahinkosuhte % (10/6) - Skadekvot % (10/6)	+ 93	+ 104
12. Vakuutusliikkeen kate (7+10) Försäkringsrörelsens bidrag (7+10)	+ 378 519	+ 46 974
13. Vakuutusliikkeen kate % (12/7) Försäkringsrörelsens bidrag % (12/7)	+ 22	+ 14
14. Jäll. vak. osuus vakuutusmaksutulosta Återförsäkrarnas andel av premieinkomst	- 30 400	- 202
15. Jäll. vak. osuus vm-vastuun muutoksesta Återförs. andel av förändr. i premieansvaret	- 1 335	—
16. Jäll. vak. osuus maksetuista korvauksista Återförsäkrarnas andel av ersättningar	+ 30 494	+ 600
17. Jäll. vak. osuus korvausvastuun muutoksesta Återförsäkr. andel av förändr. i ers.ansvaret	- 35 253	+ 536
18. Oma osuus vakuutusliikkeen katteesta (12+14...17) Egen andel av försäkringsrörelsens bidrag (12+14...17)	+ 342 025	+ 47 908
19. Oma osuus vakuutusliikkeen katteesta % (18/12) Egen andel av försäkringsrörelsens bidrag % (18/12)	+ 90	+ 102
20. Lakisääteiset maksut - Lagstadgade avgifter	- 3 064	- 2 671
21. Asiamiespalkkiot sosiaalikuluneen Provision för ombud inkl. sociala kostnader	- 14 186	- 1 318
22. Muut liikekulut - Övriga driftskostnader	- 313 099	- 67 634
23. Liikekulut yhteensä (20+21+22) Driftskostnader sammanlagt (20+21+22)	- 330 349	- 71 623
24. Liikekulut % (23/1) - Driftskostnader % (23/1)	+ 23	+ 26
25. Käyttökate - Driftsbidrag (18+23)	+ 11 676	- 23 715
26. Käyttökate % (25/7) - Driftsbidrag % (25/7)	+ 1	- 7
27. Poistot mukaanlukien poistoero Avskrivningar inkl. skill. mellan avskrivningar	- 21 145	
28. Muut tuotot ja kulut - Övriga intäkter och kostnader	+ 10 384	
29. Varausten muutos - Förändringar i reserveringar	+ 7 795	
30. Välittömät verot - Direkta skatter	- 2 151	
31. Tilikauden yli-/alijäämä Räkenskapsperiodens över-/underskott	+ 6 559	

1) Yhteensä sarake sisältää oman pääoman, varausten ja tasoitusvastuun osalle jaettuja nettotuottoja
I sammanlagt kolumnen ingår nettointäkter fördelade på eget kapital, reserveringar och utjämningsansvar

Försäkringsgren

Auto- vakuutus	Lakisääteinen tapaturmavakuutus	Muut yksityis- talouksien vakuutukset	Muut yritysten ja yhteisöjen vakuutukset	Ulkomainen vakuutus ja jälleenvakuutus
Bilför- säkring	Lagstadgad olycksfallsförsäkring	Övriga försäkringar av privatekonomi	Övriga försäkringar av företag och samfund	Utländsk försäkring och återförsäkring
1 000 mk	1 000 mk	1 000 mk	1 000 mk	1 000 mk
4	5	6	7	8
+ 260 182	+ 257 226	+ 380 361	+ 230 208	+ 49 520
+ 18	+ 12	+ 17	+ 7	+ 5
- 4 811	- 15 470	- 1 147	- 2 352	—
+ 9 972	+ 54 057	+ 19 805	+ 13 286	+ 8 409
+ 2 155	+ 9	- 4 817	+ 610	+ 290
+ 257 526	+ 241 765	+ 374 397	+ 228 466	+ 49 810
+ 267 498	+ 295 822	+ 394 202	+ 241 752	+ 58 219
- 176 336	- 218 063	- 225 741	- 178 102	- 81 725
- 61 372	- 17 916	- 72 512	- 1 642	- 3 250
- 237 708	- 235 979	- 298 253	- 179 744	- 84 975
+ 92	+ 98	+ 80	+ 79	+ 171
+ 29 790	+ 59 843	+ 95 949	+ 62 008	- 26 756
+ 11	+ 20	+ 24	+ 26	- 46
- 194	- 115	- 5 431	- 24 026	- 432
—	—	—	- 1 240	- 95
—	—	+ 156	+ 26 647	+ 3 091
—	—	- 80	- 29 437	- 6 272
+ 29 596	+ 59 728	+ 90 594	+ 33 952	- 30 464
+ 99	+ 100	+ 94	+ 55	+ 114
- 49	- 219	- 72	- 44	- 9
- 2 121	- 844	- 9 361	- 542	—
- 43 600	- 42 392	- 100 924	- 55 519	- 3 030
- 45 770	- 43 455	- 110 357	- 56 105	- 3 039
+ 18	+ 17	+ 29	+ 24	+ 6
- 16 174	+ 16 273	- 19 763	- 22 153	- 33 503
- 6	+ 6	- 5	- 9	- 58
	+ 110 711	(1 000 mk)		

Tuloserittely Specificationer av resultat Specification of result	Vahinko-Varma	Vakuutuslaji
	Yhteensä Sammanlagt	Liikenne- vakuutus Trafik- försäkring
	1 000 mk	1 000 mk
1	2	3
1. Vakuutusmaksutulo - Premieinkomst	- 591	
2. Osuus koko maan vakuutusmaksutulosta % Andel av hela landets premieinkomst %	—	
3. Luottotappiot vakuutusmaksusaamisista Kreditförluster på premiefordringar	—	
4. Sijoitustoiminnan nettotuotto 1) Nettoavkastningen på investeringsverksamhet	- 9 609	
5. Vakuutusmaksuvastuun muutos Förändring i premieansvaret	+ 86	
6. Vakuutusmaksutuotot (1+3+5) Premieintäkter (1+3+5)	- 505	
7. Vakuutusliikkeen tuotot (1+3+4+5) Intäkter av försäkringsrörelsen (1+3+4+5)	- 10 114	
8. Maksetut korvaukset - Erlagda ersättningar	- 16 131	
9. Korvausvastuun muutos Förändring i ersättningsansvaret	+ 6 861	
10. Korvauskulut (8 + 9) Ersättningskostnader (8 + 9)	- 9 270	
11. Vahinkosuhte % (10/6) - Skadekvot % (10/6)	- 1 836	
12. Vakuutusliikkeen kate (7+10) Försäkringsrörelsens bidrag (7+10)	- 19 384	
13. Vakuutusliikkeen kate % (12/7) Försäkringsrörelsens bidrag % (12/7)	+ 192	
14. Jäll. vak. osuus vakuutusmaksutulosta Återförsäkrarnas andel av premieinkomst	- 40	
15. Jäll. vak. osuus vm-vastuun muutoksesta Återförs. andel av förändr. i premieansvaret	—	
16. Jäll. vak. osuus maksetuista korvauksista Återförsäkrarnas andel av ersättningar	+ 395	
17. Jäll. vak. osuus korvausvastuun muutoksesta Återförsäkr. andel av förändr. i ers.ansvaret	—	
18. Oma osuus vakuutusliikkeen katteesta (12+14...17) Egen andel av försäkringsrörelsens bidrag (12+14...17)	- 19 029	
19. Oma osuus vakuutusliikkeen katteesta % (18/12) Egen andel av försäkringsrörelsens bidrag % (18/12)	+ 98	
20. Lakisääteiset maksut - Lagstadgade avgifter	- 25	
21. Asiamiespalkkiot sosiaalikuluihin Provision för ombud ink. sociala kostnader	—	
22. Muut liikekulut - Övriga driftskostnader	- 626	
23. Liikekulut yhteensä (20+21+22) Driftskostnader sammanlagt (20+21+22)	- 651	
24. Liikekulut % (23/1) - Driftskostnader % (23/1)	- 110	
25. Käyttökate - Driftsbidrag (18+23)	- 19 680	
26. Käyttökate % (25/7) - Driftsbidrag % (25/7)	+ 195	
27. Poistot mukaanlukien poistoero Avskrivningar inkl. skill. mellan avskrivningar	- 700	
28. Muut tuotot ja kulut - Övriga intäkter och kostnader	+ 3 549	
29. Varausten muutos - Förändringar i reserveringar	—	
30. Välittömät verot - Direkta skatter	—	
31. Tilikauden yli-/alijäämä Räkenskapsperiodens över-/underskott	- 16 831	

1) Yhteensä sarake sisältää oman pääoman, varausten ja tasoitusvastuun osalle jaettuja nettotuottoja
I sammanlagt kolumnen ingår nettointäkter fördelade på eget kapital, reserveringar och utjämningsansvar

Tuloserittely Specificationer av resultatens Specification of result	Vastuu Yhteensä Sammanlagt 1 000 mk	Vakuutuslaji Liikenne- vakuutus Trafik- försäkring 1 000 mk
1	2	3
1. Vakuutusmaksutulo - Premieinkomst	+ 7 068	
2. Osuus koko maan vakuutusmaksutulosta % Andel av hela landets premieinkomst %	—	
3. Luottotappiot vakuutusmaksusaamisista Kreditförluster på premiefordringar	—	
4. Sijoitustoiminnan nettotuotto 1) Nettoavkastningen på investeringsverksamhet	+ 7 174	
5. Vakuutusmaksuvastuun muutos Förändring i premieansvaret	+ 1 514	
6. Vakuutusmaksutuotot (1+3+5) Premieintäkter (1+3+5)	+ 8 582	
7. Vakuutusliikkeen tuotot (1+3+4+5) Intäkter av försäkringsrörelsen (1+3+4+5)	+ 15 756	
8. Maksetut korvaukset - Erlagda ersättningar	- 8 861	
9. Korvausvastuun muutos Förändring i ersättningsansvaret	+ 456	
10. Korvauskulut (8 + 9) Ersättningskostnader (8 + 9)	- 8 405	
11. Vahinkosuhte % (10/6) - Skadekvot % (10/6)	+ 98	
12. Vakuutusliikkeen kate (7+10) Försäkringsrörelsens bidrag (7+10)	+ 7 351	
13. Vakuutusliikkeen kate % (12/7) Försäkringsrörelsens bidrag % (12/7)	+ 47	
14. Jäll. vak. osuus vakuutusmaksutulosta Återförsäkrarnas andel av premieinkomst	- 3 495	
15. Jäll. vak. osuus vm-vastuun muutoksesta Återförs. andel av förändr. i premieansvaret	+ 1 391	
16. Jäll. vak. osuus maksetuista korvauksista Återförsäkrarnas andel av ersättningar	+ 2 597	
17. Jäll. vak. osuus korvausvastuun muutoksesta Återförsäkr. andel av förändr. i ers.ansvaret	- 2 902	
18. Oma osuus vakuutusliikkeen katteesta (12+14...17) Egen andel av försäkringsrörelsens bidrag (12+14...17)	+ 4 942	
19. Oma osuus vakuutusliikkeen katteesta % (18/12) Egen andel av försäkringsrörelsens bidrag % (18/12)	+ 67	
20. Lakisääteiset maksut - Lagstadgade avgifter	- 37	
21. Asiamiespalkkiot sosiaalikuluihin Provision för ombud inkl. sociala kostnader	—	
22. Muut liikekulut - Övriga driftskostnader	- 1 003	
23. Liikekulut yhteensä (20+21+22) Driftskostnader sammanlagt (20+21+22)	- 1 040	
24. Liikekulut % (23/1) - Driftskostnader % (23/1)	+ 15	
25. Käyttökate - Driftsbidrag (18+23)	+ 3 902	
26. Käyttökate % (25/7) - Driftsbidrag % (25/7)	+ 25	
27. Poistot mukaanlukien poistoero Avskrivningar inkl. skill. mellan avskrivningar	- 669	
28. Muut tuotot ja kulut - Övriga intäkter och kostnader	- 948	
29. Varausten muutos - Förändringar i reserveringar	+ 78	
30. Välittömät verot - Direkta skatter	- 592	
31. Tilikauden yli-/alijäämä Räkenskapsperiodens över-/underskott	+ 1 771	

1) Yhteensä sarake sisältää oman pääoman, varausten ja tasoitusvastuun osalle jaettuja nettotuottoja
I sammanlagt kolumnen ingår nettointäkter fördelade på eget kapital, reserveringar och utjämningsansvar

Försäkringsgren

Auto- vakuutus	Lakisääteinen tapaturmavakuutus	Muut yksityis- talouksien vakuutukset	Muut yritysten ja yhteisöjen vakuutukset	Ulkomainen vakuutus ja jälleenvakuutus
Bilför- säkring	Lagstadgad olycksfallsförsäkring	Övriga försäkringar av privatekonomi	Övriga försäkringar av företag och samfund	Utländsk försäkring och återförsäkring
1 000 mk	1 000 mk	1 000 mk	1 000 mk	1 000 mk
4	5	6	7	8
				+ 7 068
				+ 1
				—
				+ 838
				+ 1 514
				+ 8 582
				+ 9 420
				- 8 861
				+ 456
				- 8 405
				+ 98
				+ 1 015
				+ 11
				- 3 495
				+ 1 391
				+ 2 597
				- 2 902
				- 1 394
				- 137
				- 37
				—
				- 1 003
				- 1 040
				+ 15
				- 2 434
				- 26
	+ 6 336	(1 000 mk)		

Tulosrittely Specificationer av resultat <i>Specification of result</i>	Veritas Yhteensä Sammanlagt 1 000 mk	Vakuutuslaji Liikenne- vakuutus Trafik- försäkring 1 000 mk
1	2	3
1. Vakuutusmaksutulo - Premieinkomst	+ 2 910	
2. Osuus koko maan vakuutusmaksutulosta % Andel av hela landets premieinkomst %	—	
3. Luottotappiot vakuutusmaksusaamisista Kreditförluster på premiefordringar	—	
4. Sijoitustoiminnan nettotuotto 1) Nettoavkastningen på investeringsverksamhet	+ 524	
5. Vakuutusmaksuvastuun muutos Förändring i premieansvaret	+ 296	
6. Vakuutusmaksutuotot (1+3+5) Premieintäkter (1+3+5)	+ 3 206	—
7. Vakuutusliikkeen tuotot (1+3+4+5) Intäkter av försäkringsrörelsen (1+3+4+5)	+ 3 730	
8. Maksetut korvaukset - Erlagda ersättningar	- 2 484	
9. Korvausvastuun muutos Förändring i ersättningsansvaret	- 12	
10. Korvauskulut (8 + 9) Ersättningskostnader (8 + 9)	- 2 496	
11. Vahinkosuhte % (10/6) - Skadekvot % (10/6)	+ 78	
12. Vakuutusliikkeen kate (7+10) Försäkringsrörelsens bidrag (7+10)	+ 1 234	
13. Vakuutusliikkeen kate % (12/7) Försäkringsrörelsens bidrag % (12/7)	+ 33	
14. Jäll. vak. osuus vakuutusmaksutulosta Återförsäkrarnas andel av premieinkomst	- 3	
15. Jäll. vak. osuus vm-vastuun muutoksesta Återförs. andel av förändr. i premieansvaret	- 87	
16. Jäll. vak. osuus maksetuista korvauksista Återförsäkrarnas andel av ersättningar	- 336	
17. Jäll. vak. osuus korvausvastuun muutoksesta Återförsäkr. andel av förändr. i ers.ansvaret	- 695	
18. Oma osuus vakuutusliikkeen katteesta (12+14...17) Egen andel av försäkringsrörelsens bidrag (12+14...17)	+ 113	
19. Oma osuus vakuutusliikkeen katteesta % (18/12) Egen andel av försäkringsrörelsens bidrag % (18/12)	+ 9	
20. Lakisäätteiset maksut - Lagstadgade avgifter	- 25	
21. Asiamiespalkkiot sosiaalikuluneen Provision för ombud inkl. sociala kostnader	—	
22. Muut liikekulut - Övriga driftskostnader	- 480	
23. Liikekulut yhteensä (20+21+22) Driftskostnader sammanlagt (20+21+22)	- 505	
24. Liikekulut % (23/1) - Driftskostnader % (23/1)	+ 17	
25. Käyttökate - Driftsbidrag (18+23)	- 392	
26. Käyttökate % (25/7) - Driftsbidrag % (25/7)	- 11	
27. Poistot mukaanlukien poistoero Avskrivningar inkl. skill. mellan avskrivningar	- 2	
28. Muut tuotot ja kulut - Övriga intäkter och kostnader	+ 4	
29. Varausten muutos - Förändringar i reserveringar	+ 540	
30. Välittömät verot - Direkta skatter	- 38	
31. Tilikauden yli-/alijäämä Räkenskapsperiodens över-/underskott	+ 112	

1) Yhteensä sarake sisältää oman pääoman, varausten ja tasoitusvastuun osalle jaettuja nettotuottoja
I sammanlagt kolumnen ingår nettointäkter fördelade på eget kapital, reserveringar och utjämningsansvar

Försäkringsgren

Auto- vakuutus	Lakisääteinen tapaturmavakuutus	Muut yksityis- talouksien vakuutukset	Muut yritysten ja yhteisöjen vakuutukset	Ulkomainen vakuutus ja jälleenvakuutus
Bilför- säkring	Lagstadgad olycksfallsförsäkring	Övriga försäkringar av privatekonomi	Övriga försäkringar av företag och samfund	Utländsk försäkring och återförsäkring
1 000 mk	1 000 mk	1 000 mk	1 000 mk	1 000 mk
4	5	6	7	8
				+ 2 910
				—
				—
				+ 524
				+ 296
				+ 3 206
				+ 3 730
				- 2 484
				- 12
				- 2 496
				+ 78
				+ 1 234
				+ 33
				- 3
				- 87
				- 336
				- 695
				+ 113
				+ 9
				- 25
				—
				- 480
				- 505
				+ 17
				- 392
				- 11
	+ 242	(1 000 mk)		

Tulosrittely Specificationer av resultat Specification of result	Yrittäjän-	Vakuutuslaji
	Fennia	
	Yhteensä Sammanlagt	Liikenne- vakuutus Trafik- försäkring
	1 000 mk	1 000 mk
1	2	3
1. Vakuutusmaksutulo - Premieinkomst	+ 876 004	+ 147 819
2. Osuus koko maan vakuutusmaksutulosta % Andel av hela landets premieinkomst %	+ 7	+ 9
3. Luottotappiot vakuutusmaksusaamisista Kreditförluster på premiefordringar	- 20 563	- 5 320
4. Sijoitustoiminnan nettotuotto 1) Nettoavkastningen på investeringsverksamhet	+ 156 399	+ 40 338
5. Vakuutusmaksuvastuun muutos Förändring i premieansvaret	+ 16 132	+ 11 830
6. Vakuutusmaksutuotot (1+3+5) Premieintäkter (1+3+5)	+ 871 573	+ 154 329
7. Vakuutusliikkeen tuotot (1+3+4+5) Intäkter av försäkringsrörelsen (1+3+4+5)	+ 1 027 972	+ 194 667
8. Maksetut korvaukset - Erlagda ersättningar	- 687 688	- 155 876
9. Korvausvastuun muutos Förändring i ersättningsansvaret	- 50 588	+ 5 626
10. Korvauskulut (8 + 9) Ersättningskostnader (8 + 9)	- 738 276	- 150 250
11. Vahinkosuhte % (10/6) - Skadekvot % (10/6)	+ 85	+ 97
12. Vakuutusliikkeen kate (7+10) Försäkringsrörelsens bidrag (7+10)	+ 289 696	+ 44 417
13. Vakuutusliikkeen kate % (12/7) Försäkringsrörelsens bidrag % (12/7)	+ 28	+ 23
14. Jäll. vak. osuus vakuutusmaksutulosta Återförsäkrarnas andel av premieinkomst	- 50 850	- 1 489
15. Jäll. vak. osuus vm-vastuun muutoksesta Återförs. andel av förändr. i premieansvaret	+ 46	—
16. Jäll. vak. osuus maksetuista korvauksista Återförsäkrarnas andel av ersättningar	+ 45 085	+ 2 051
17. Jäll. vak. osuus korvausvastuun muutoksesta Återförsäkr. andel av förändr. i ers.ansvaret	- 9 722	- 647
18. Oma osuus vakuutusliikkeen katteesta (12+14...17) Egen andel av försäkringsrörelsens bidrag (12+14...17)	+ 274 255	+ 44 332
19. Oma osuus vakuutusliikkeen katteesta % (18/12) Egen andel av försäkringsrörelsens bidrag % (18/12)	+ 95	+ 100
20. Lakisäätteiset maksut - Lagstadgade avgifter	- 38 470	- 8 340
21. Asiamiespalkkiot sosiaalikuluneen Provision för ombud inkl. sociala kostnader	- 11 089	- 1 120
22. Muut liikekulut - Övriga driftskostnader	- 210 594	- 36 340
23. Liikekulut yhteensä (20+21+22) Driftskostnader sammanlagt (20+21+22)	- 260 153	- 45 800
24. Liikekulut % (23/1) - Driftskostnader % (23/1)	+ 30	+ 31
25. Käyttökate - Driftsbidrag (18+23)	+ 14 102	- 1 468
26. Käyttökate % (25/7) - Driftsbidrag % (25/7)	+ 1	- 1
27. Poistot mukaanlukien poistoero Avskrivningar inkl. skill. mellan avskrivningar	- 22 563	
28. Muut tuotot ja kulut - Övriga intäkter och kostnader	- 49 688	
29. Varausten muutos - Förändringar i reserveringar	+ 16 001	
30. Välittömät verot - Direkta skatter	- 181	
31. Tilikauden yli-/alijäämä Räkenskapsperiodens över-/underskott	- 42 330	

1) Yhteensä sarake sisältää oman pääoman, varausten ja tasoitusvastuun osalle jaettuja nettotuottoja
I sammanlagt kolumnen ingår nettointäkter fördelade på eget kapital, reserveringar och utjämningsansvar

Försäkringsgren

Auto- vakuutus	Lakisääteinen tapaturmavakuutus	Muut yksityis- talouksien vakuutukset	Muut yritysten ja yhteisöjen vakuutukset	Ulkomainen vakuutus ja jälleenvakuutus
Bilför- säkring	Lagstadgad olycksfallsförsäkring	Övriga försäkringar av privatekonomi	Övriga försäkringar av företag och samfund	Utländsk försäkring och återförsäkring
1 000 mk	1 000 mk	1 000 mk	1 000 mk	1 000 mk
4	5	6	7	8
+ 147 933	+ 195 605	+ 186 500	+ 189 301	+ 8 846
+ 10	+ 9	+ 9	+ 6	+ 1
- 2 229	- 7 198	- 1 186	- 4 630	—
+ 5 237	+ 35 597	+ 9 058	+ 13 234	+ 3 326
+ 731	- 298	- 100	+ 4 493	- 524
+ 146 435	+ 188 109	+ 185 214	+ 189 164	+ 8 322
+ 151 672	+ 223 706	+ 194 272	+ 202 398	+ 11 648
- 99 371	- 166 845	- 118 000	- 143 423	- 4 173
- 16 938	- 10 980	- 23 100	- 8 888	+ 3 692
- 116 309	- 177 825	- 141 100	- 152 311	- 481
+ 79	+ 95	+ 76	+ 81	+ 6
+ 35 363	+ 45 881	+ 53 172	+ 50 087	+ 11 167
+ 23	+ 21	+ 27	+ 25	+ 96
- 1 106	- 73	- 1 700	- 45 980	- 502
—	—	—	—	+ 46
+ 1 158	—	+ 1 440	+ 40 314	+ 122
+ 92	- 1	—	- 9 235	+ 69
+ 35 507	+ 45 807	+ 52 912	+ 35 186	+ 10 902
+ 100	+ 100	+ 100	+ 70	+ 98
- 5 940	- 5 130	- 6 850	- 12 130	- 80
- 1 890	- 310	- 4 300	- 3 469	—
- 35 070	- 25 160	- 50 550	- 62 601	- 873
- 42 900	- 30 600	- 61 700	- 78 200	- 953
+ 29	+ 16	+ 33	+ 41	+ 11
- 7 393	+ 15 207	- 8 788	- 43 014	+ 9 949
- 5	+ 7	- 5	- 21	+ 85
	+ 49 609	(1 000 mk)		

Tuloserittely Specificationer av resultat Specification of result	Yritys- Sampo Yhteensä Sammanlagt 1 000 mk	Vakuutuslaji Liikenne- vakuutus Trafik- försäkring 1 000 mk
1	2	3
1. Vakuutusmaksutulo - Premieinkomst	+ 873 081	
2. Osuus koko maan vakuutusmaksutulosta % Andel av hela landets premieinkomst %	+ 7	
3. Luottotappiot vakuutusmaksusaamisista Kreditförluster på premiefordringar	- 9 981	
4. Sijoitustoiminnan nettotuotto 1) Nettoavkastningen på investeringsverksamhet	+ 141 015	
5. Vakuutusmaksuvastuun muutos Förändring i premieansvaret	- 11 201	
6. Vakuutusmaksutuotot (1+3+5) Premieintäkter (1+3+5)	+ 851 899	
7. Vakuutusliikkeen tuotot (1+3+4+5) Intäkter av försäkringsrörelsen (1+3+4+5)	+ 992 914	
8. Maksetut korvaukset - Erlagda ersättningar	- 608 380	
9. Korvausvastuun muutos Förändring i ersättningsansvaret	- 112 915	
10. Korvauskulut (8 + 9) Ersättningskostnader (8 + 9)	- 721 295	
11. Vahinkosuhte % (10/6) - Skadekvot % (10/6)		
12. Vakuutusliikkeen kate (7+10) Försäkringsrörelsens bidrag (7+10)	+ 271 619	
13. Vakuutusliikkeen kate % (12/7) Försäkringsrörelsens bidrag % (12/7)	+ 27	
14. Jäll. vak. osuus vakuutusmaksutulosta Återförsäkrarnas andel av premieinkomst	- 31 814	
15. Jäll. vak. osuus vm-vastuun muutoksesta Återförs. andel av förändr. i premieansvaret	+ 190	
16. Jäll. vak. osuus maksetuista korvauksista Återförsäkrarnas andel av ersättningar	+ 23 622	
17. Jäll. vak. osuus korvausvastuun muutoksesta Återförsäkr. andel av förändr. i ers.ansvaret	- 9 150	
18. Oma osuus vakuutusliikkeen katteesta (12+14...17) Egen andel av försäkringsrörelsens bidrag (12+14...17)	+ 254 467	
19. Oma osuus vakuutusliikkeen katteesta % (18/12) Egen andel av försäkringsrörelsens bidrag % (18/12)	+ 94	
20. Lakisäätteiset maksut - Lagstadgade avgifter	- 611 160	
21. Asiamiespalkkiot sosiaalikuluneen Provision för ombud inkl. sociala kostnader	- 1 896	
22. Muut liikekulut - Övriga driftskostnader	+ 423 137	
23. Liikekulut yhteensä (20+21+22) Driftskostnader sammanlagt (20+21+22)	- 189 919	
24. Liikekulut % (23/1) - Driftskostnader % (23/1)		
25. Käyttökate - Driftsbidrag (18+23)	+ 64 548	
26. Käyttökate % (25/7) - Driftsbidrag % (25/7)	+ 7	
27. Poistot mukaanlukien poistoero Avskrivningar inkl. skill. mellan avskrivningar	- 15 480	
28. Muut tuotot ja kulut - Övriga intäkter och kostnader	+ 333	
29. Varausten muutos - Förändringar i reserveringar	- 3 000	
30. Väliittömät verot - Direkta skatter	- 12 201	
31. Tilikauden yli-/alijäämä Räkenskapsperiodens över-/underskott	+ 278	

1) Yhteensä sarake sisältää oman pääoman, varausten ja tasoitusvastuun osalle jaettuja nettotuottoja
I sammanlagt kolumnen ingår nettointäkter fördelade på eget kapital, reserveringar och utjämningsansvar

Försäkringsgren

Auto- vakuutus	Lakisäiteinen tapaturmavakuutus	Muut yksityis- talouksien vakuutukset	Muut yritysten ja yhteisöjen vakuutukset	Ulkomainen vakuutus ja jälleenvakuutus
Bilför- säkring	Lagstadgad olycksfallsförsäkring	Övriga försäkringar av privatekonomi	Övriga försäkringar av företag och samfund	Utländsk försäkring och återförsäkring
1 000 mk	1 000 mk	1 000 mk	1 000 mk	1 000 mk
4	5	6	7	8
			+ 873 081	
			+ 7	
			- 9 981	
			+ 141 015	
			- 11 201	
			+ 851 899	
			+ 992 914	
			- 608 380	
			- 112 915	
			- 721 295	
			+ 271 619	
			+ 27	
			- 31 814	
			+ 190	
			+ 23 622	
			- 9 150	
			+ 254 467	
			+ 94	
			- 611 160	
			- 1 896	
			+ 423 137	
			- 189 919	
			+ 64 548	
			+ 7	
	+ 48 540	(1 000 mk)		

Tuloserittely Specificationer av resultat Specification of result	Ålands		Vakuutuslaji	
	Yhteensä Sammanlagt		Liikenne- vakuutus	
	1 000 mk		Trafik- försäkring	
	1		1 000 mk	
	2		3	
1. Vakuutusmaksutulo - Premieinkomst	+	67 425	+	9 325
2. Osuus koko maan vakuutusmaksutulosta % Andel av hela landets premieinkomst %	+	1	+	1
3. Luottotappiot vakuutusmaksusaamisista Kreditförluster på premiefordringar	-	202	-	26
4. Sijoitustoiminnan nettotuotto 1) Nettoavkastningen på investeringsverksamhet	+	9 711	+	1 489
5. Vakuutusmaksuvastuun muutos Förändring i premieansvaret	+	147	+	710
6. Vakuutusmaksutuotot (1+3+5) Premieintäkter (1+3+5)	+	67 370	+	10 009
7. Vakuutusliikkeen tuotot (1+3+4+5) Intäkter av försäkringsrörelsen (1+3+4+5)	+	77 081	+	11 498
8. Maksetut korvaukset - Erlagda ersättningar	-	47 275	-	9 424
9. Korvausvastuun muutos Förändring i ersättningsansvaret	-	6 579	-	464
10. Korvauskulut (8 + 9) Ersättningskostnader (8 + 9)	-	53 854	-	9 888
11. Vahinkosuhte % (10/6) - Skadekvot % (10/6)	+	80	+	99
12. Vakuutusliikkeen kate (7+10) Försäkringsrörelsens bidrag (7+10)	+	23 227	+	1 610
13. Vakuutusliikkeen kate % (12/7) Försäkringsrörelsens bidrag % (12/7)	+	30	+	14
14. Jäll. vak. osuus vakuutusmaksutulosta Återförsäkrarnas andel av premieinkomst	-	14 538	-	529
15. Jäll. vak. osuus vm-vastuun muutoksesta Återförs. andel av förändr. i premieansvaret	+	334	-	—
16. Jäll. vak. osuus maksetuista korvauksista Återförsäkrarnas andel av ersättningar	+	11 568	+	190
17. Jäll. vak. osuus korvausvastuun muutoksesta Återförsäkr. andel av förändr. i ers.ansvaret	+	73	+	624
18. Oma osuus vakuutusliikkeen katteesta (12+14...17) Egen andel av försäkringsrörelsens bidrag (12+14...17)	+	20 664	+	1 895
19. Oma osuus vakuutusliikkeen katteesta % (18/12) Egen andel av försäkringsrörelsens bidrag % (18/12)	+	89	+	118
20. Lakisääteiset maksut - Lagstadgade avgifter	-	129	-	91
21. Asiamiespalkkiot sosiaalikuluneen Provision för ombud ink. sociala kostnader	-	4 499	-	603
22. Muut liikekulut - Övriga driftskostnader	-	8 281	-	1 143
23. Liikekulut yhteensä (20+21+22) Driftskostnader sammanlagt (20+21+22)	-	12 909	-	1 837
24. Liikekulut % (23/1) - Driftskostnader % (23/1)	+	19	+	20
25. Käyttökate - Driftsbidrag (18+23)	+	7 755	+	58
26. Käyttökate % (25/7) - Driftsbidrag % (25/7)	+	10	+	1
27. Poistot mukaanlukien poistoero Avskrivningar inkl. skill. mellan avskrivningar	-	1 224	-	—
28. Muut tuotot ja kulut - Övriga intäkter och kostnader	+	549	-	—
29. Varausten muutos - Förändringar i reserveringar	-	—	-	—
30. Välittömät verot - Direkta skatter	-	1 778	-	—
31. Tilikauden yli-/alijäämä Räkenskapsperiodens över-/underskott	+	5 302	-	—

1) Yhteensä sarake sisältää oman pääoman, varausten ja tasoitusvastuun osalle jaettuja nettotuottoja
I sammanlagt kolumnen ingår nettointäkter fördelade på eget kapital, reserveringar och utjämningsansvar

Försäkringsgren

Auto- vakuutus	Lakisäiteinen tapaturmavakuutus	Muut yksityis- talouksien vakuutukset	Muut yritysten ja yhteisöjen vakuutukset	Ulkomainen vakuutus ja jälleenvakuutus
Bilför- säkring	Lagstadgad olycksfallsförsäkring	Övriga försäkringar av privatekonomi	Övriga försäkringar av företag och samfund	Utländsk försäkring och återförsäkring
1 000 mk	1 000 mk	1 000 mk	1 000 mk	1 000 mk
4	5	6	7	8
+ 9 083	+ 10 438	+ 16 084	+ 15 018	+ 7 477
+ 1	+ 1	+ 1	—	+ 1
- 1	- 113	- 30	- 32	—
+ 198	+ 967	+ 583	+ 622	+ 642
+ 89	—	+ 66	- 151	- 567
+ 9 171	+ 10 325	+ 16 120	+ 14 835	+ 6 910
+ 9 369	+ 11 292	+ 16 703	+ 15 457	+ 7 552
- 6 420	- 5 840	- 11 887	- 6 957	- 6 747
- 416	- 1 083	+ 357	- 3 747	- 1 226
- 6 836	- 6 923	- 11 530	- 10 704	- 7 973
+ 75	+ 67	+ 72	+ 72	+ 115
+ 2 533	+ 4 369	+ 5 173	+ 4 753	- 421
+ 27	+ 39	+ 31	+ 31	- 6
- 1 515	- 445	- 5 905	- 5 534	- 610
- 20	—	- 72	+ 225	+ 201
+ 1 349	+ 1 229	+ 5 292	+ 3 149	+ 359
- 6	- 1 001	- 46	+ 426	+ 76
+ 2 341	+ 4 152	+ 4 442	+ 3 019	- 395
+ 92	+ 95	+ 86	+ 64	+ 94
- 5	- 10	- 10	- 9	- 4
- 579	- 493	- 1 531	- 1 054	- 239
- 1 110	- 1 283	- 1 979	- 1 847	- 919
- 1 694	- 1 786	- 3 520	- 2 910	- 1 162
+ 19	+ 17	+ 22	+ 19	+ 16
+ 647	+ 2 366	+ 922	+ 109	- 1 557
+ 7	+ 21	+ 6	+ 1	- 21
	+ 4 850	(1 000 mk)		

Tuloserittely Specificationer av resultat Specification of result	Kotimaiset yhtiöt Inhemiska bolag Yhteensä Sammanlagt 1 000 mk	Vakuutuslaji Liikenne- vakuutus Trafik- försäkring 1 000 mk
1	2	3
1. Vakuutusmaksutulo - Premieinkomst	+ 11 813 936	+ 1 566 189
2. Osuus koko maan vakuutusmaksutulosta % Andel av hela landets premieinkomst %	+ 100	+ 100
3. Luottotappiot vakuutusmaksusaamisista Kreditförluster på premiefordringar	- 184 701	- 66 011
4. Sijoitustoiminnan nettotuotto 1) Nettoavkastningen på investeringsverksamhet	+ 1 906 694	+ 418 823
5. Vakuutusmaksuvastuun muutos Förändring i premieansvaret	+ 471 538	+ 100 923
6. Vakuutusmaksutuotot (1+3+5) Premieintäkter (1+3+5)	+ 12 100 773	+ 1 601 101
7. Vakuutusliikkeen tuotot (1+3+4+5) Intäkter av försäkringsrörelsen (1+3+4+5)	+ 14 007 467	+ 2 019 924
8. Maksetut korvaukset - Erlagda ersättningar	- 10 993 762	- 1 487 768
9. Korvausvastuun muutos Förändring i ersättningsansvaret	- 162 963	- 26 937
10. Korvauskulut (8 + 9) Ersättningskostnader (8 + 9)	- 11 156 725	- 1 514 705
11. Vahinkosuhte % (10/6) - Skadekvot % (10/6)	+ 92	+ 95
12. Vakuutusliikkeen kate (7+10) Försäkringsrörelsens bidrag (7+10)	+ 2 850 742	+ 505 219
13. Vakuutusliikkeen kate % (12/7) Försäkringsrörelsens bidrag % (12/7)	+ 20	+ 25
14. Jäll. vak. osuus vakuutusmaksutulosta Återförsäkrarnas andel av premieinkomst	- 1 268 017	- 9 311
15. Jäll. vak. osuus vm-vastuun muutoksesta Återförs. andel av förändr. i premieansvaret	- 9 197	- 135
16. Jäll. vak. osuus maksetuista korvauksista Återförsäkrarnas andel av ersättningar	+ 1 770 452	+ 11 971
17. Jäll. vak. osuus korvausvastuun muutoksesta Återförsäkr. andel av förändr. i ers.ansvaret	- 156 225	+ 14 960
18. Oma osuus vakuutusliikkeen katteesta (12+14...17) Egen andel av försäkringsrörelsens bidrag (12+14...17)	+ 3 187 756	+ 522 704
19. Oma osuus vakuutusliikkeen katteesta % (18/12) Egen andel av försäkringsrörelsens bidrag % (18/12)	+ 112	+ 103
20. Lakisääteiset maksut - Lagstadgade avgifter	- 673 201	- 426 659
21. Asiamiespalkkiot sosiaalikuluneen Provision för ombud inkl. sociala kostnader	- 97 488	- 8 176
22. Muut liikekulut - Övriga driftskostnader	- 1 897 381	- 413 860
23. Liikekulut yhteensä (20+21+22) Driftskostnader sammanlagt (20+21+22)	- 2 668 070	- 848 695
24. Liikekulut % (23/1) - Driftskostnader % (23/1)	+ 23	+ 54
25. Käyttökate - Driftsbidrag (18+23)	+ 519 686	- 325 991
26. Käyttökate % (25/7) - Driftsbidrag % (25/7)	+ 4	- 16
27. Poistot mukaanlukien poistoero Avskrivningar inkl. skill. mellan avskrivningar	- 272 452	
28. Muut tuotot ja kulut - Övriga intäkter och kostnader	- 289 404	
29. Varausten muutos - Förändringar i reserveringar	+ 34 302	
30. Välittömät verot - Direkta skatter	- 152 738	
31. Tilikauden yli-/alijäämä Räkenskapsperiodens över-/underskott	- 160 617	

1) Yhteensä sarake sisältää oman pääoman, varausten ja tasoitusvastuun osalle jaettuja nettotuottoja
I sammanlagt kolumnen ingår nettointäkter fördelade på eget kapital, reserveringar och utjämningsansvar

Försäkringsgren

Auto- vakuutus	Lakisäiteinen tapaturmavakuutus	Muut yksityis- talouksien vakuutukset	Muut yritysten ja yhteisöjen vakuutukset	Ulkomainen vakuutus ja jälleenvakuutus
Bilför- säkring	Lagstadgad olycksfallsförsäkring	Övriga försäkringar av privatekonomi	Övriga försäkringar av företag och samfund	Utländsk försäkring och återförsäkring
1 000 mk	1 000 mk	1 000 mk	1 000 mk	1 000 mk
4	5	6	7	8
+ 1 458 034	+ 2 085 556	+ 2 178 516	+ 3 478 251	+ 1 047 392
+ 100	+ 100	+ 100	+ 100	+ 100
- 15 242	- 61 478	- 10 252	- 30 798	- 920
+ 43 442	+ 522 054	+ 97 303	+ 293 686	- 195 966
+ 20 230	+ 1 117	+ 49 685	+ 101 937	+ 197 646
+ 1 463 022	+ 2 025 195	+ 2 217 949	+ 3 549 391	+ 1 244 118
+ 1 506 464	+ 2 547 250	+ 2 315 252	+ 3 843 077	+ 1 048 153
- 996 758	- 1 798 755	- 1 332 589	- 3 296 319	- 2 081 573
- 145 973	- 240 458	- 165 897	- 528 222	+ 944 522
- 1 142 731	- 2 039 214	- 1 498 486	- 3 824 541	- 1 137 051
+ 78	+ 101	+ 68	+ 108	+ 91
+ 363 733	+ 508 036	+ 816 766	+ 18 536	- 88 899
+ 24	+ 20	+ 35	+	- 8
- 8 192	- 15 026	- 108 654	- 743 272	- 383 562
+ 512	- 4	- 723	- 20 443	+ 11 596
+ 5 083	+ 14 584	+ 53 929	+ 1 227 516	+ 457 370
+ 289	- 2 709	- 16 647	- 113 320	- 38 799
+ 361 425	+ 504 881	+ 744 671	+ 369 018	- 42 294
+ 99	+ 99	+ 91	+ 1 991	+ 48
- 11 194	- 197 809	- 13 591	- 19 409	- 4 539
- 12 697	- 3 971	- 48 692	- 23 577	- 375
- 266 528	- 71 927	- 496 241	- 488 223	- 157 520
- 290 419	- 273 708	- 558 524	- 531 209	- 162 434
+ 20	+ 13	+ 26	+ 15	+ 16
+ 71 006	+ 231 174	+ 186 147	- 162 192	- 204 727
+ 5	+ 9	+ 8	- 4	- 20
	+ 607 483	(1 000 mk)		

Tuloserittely Specificationer av resultat Specification of result	Ingosstrakh Yhteensä Sammanlagt 1 000 mk	Vakuutuslaji Liikenne- vakuutus Trafik- försäkring 1 000 mk
1	2	3
1. Vakuutusmaksutulo - Premieinkomst	+ 16 738	
2. Osuus koko maan vakuutusmaksutulosta % Andel av hela landets premieinkomst %	—	
3. Luottotappiot vakuutusmaksusaamisista Kreditförluster på premiefordringar	—	
4. Sijoitustoiminnan nettotuotto 1) Nettoavkastningen på investeringsverksamhet	+ 6 240	
5. Vakuutusmaksuvastuun muutos Förändring i premieansvaret	- 574	
6. Vakuutusmaksutuotot (1+3+5) Premieintäkter (1+3+5)	+ 16 164	
7. Vakuutusliikkeen tuotot (1+3+4+5) Intäkter av försäkringsrörelsen (1+3+4+5)	+ 22 404	
8. Maksetut korvaukset - Erlagda ersättningar	- 8 479	
9. Korvausvastuun muutos Förändring i ersättningsansvaret	- 6 291	
10. Korvauskulut (8 + 9) Ersättningskostnader (8 + 9)	- 14 770	
11. Vahinkosuhte % (10/6) - Skadekvot % (10/6)	+ 91	
12. Vakuutusliikkeen kate (7+10) Försäkringsrörelsens bidrag (7+10)	+ 7 634	
13. Vakuutusliikkeen kate % (12/7) Försäkringsrörelsens bidrag % (12/7)	+ 34	
14. Jäll. vak. osuus vakuutusmaksutulosta Återförsäkrarnas andel av premieinkomst	- 11 717	
15. Jäll. vak. osuus vm-vastuun muutoksesta Återförs. andel av förändr. i premieansvaret	+ 531	
16. Jäll. vak. osuus maksetuista korvauksista Återförsäkrarnas andel av ersättningar	+ 7 463	
17. Jäll. vak. osuus korvausvastuun muutoksesta Återförsäkr. andel av förändr. i ers.ansvaret	+ 1 679	
18. Oma osuus vakuutusliikkeen katteesta (12+14...17) Egen andel av försäkringsrörelsens bidrag (12+14...17)	+ 5 590	
19. Oma osuus vakuutusliikkeen katteesta % (18/12) Egen andel av försäkringsrörelsens bidrag % (18/12)	+ 73	
20. Lakisääteiset maksut - Lagstadgade avgifter	- 27	
21. Asiamiespalkkiot sosiaalikuluneen Provision för ombud inkl. sociala kostnader	—	
22. Muut liikekulut - Övriga driftskostnader	- 5 127	
23. Liikekulut yhteensä (20+21+22) Driftskostnader sammanlagt (20+21+22)	- 5 154	
24. Liikekulut % (23/1) - Driftskostnader % (23/1)	+ 31	
25. Käyttökate - Driftsbidrag (18+23)	+ 436	
26. Käyttökate % (25/7) - Driftsbidrag % (25/7)	+ 2	
27. Poistot mukaanlukien poistoero Avskrivningar inkl. skill. mellan avskrivningar	- 61	
28. Muut tuotot ja kulut - Övriga intäkter och kostnader	- 7	
29. Varausten muutos - Förändringar i reserveringar	—	
30. Välittömät verot - Direkta skatter	- 264	
31. Tilikauden yli-/alijäämä Räkenskapsperiodens över-/underskott	+ 104	

1) Yhteensä sarake sisältää oman pääoman, varausten ja tasoitusvastuun osalle jaettuja nettotuottoja
I sammanlagt kolumnen ingår nettointäkter fördelade på eget kapital, reserveringar och utjämningsansvar

Försäkringsgren

Auto- vakuutus	Lakisäiteinen tapaturmavakuutus	Muut yksityis- talouksien vakuutukset	Muut yritysten ja yhteisöjen vakuutukset	Ulkomainen vakuutus ja jälleenvakuutus
Bilför- säkring	Lagstadgad olycksfallsförsäkring	Övriga försäkringar av privatekonomi	Övriga försäkringar av företag och samfund	Utländsk försäkring och återförsäkring
1 000 mk	1 000 mk	1 000 mk	1 000 mk	1 000 mk
4	5	6	7	8
+ 714			+ 11 860	+ 4 164
—			—	—
—			—	—
+ 3			+ 98	+ 16
+ 142			- 815	+ 99
+ 856			+ 11 045	+ 4 263
+ 859			+ 11 143	+ 4 279
- 1 268			- 3 395	- 3 816
+ 309			- 58	- 74
- 959			- 3 453	- 3 890
+ 112			+ 31	+ 91
- 100			+ 7 690	+ 389
- 12			+ 69	+ 9
- 675			- 7 816	- 3 226
- 134			+ 744	- 79
+ 1 198			+ 3 110	+ 3 155
- 291			+ 1 911	+ 59
- 2			+ 5 639	+ 298
+ 2			+ 73	+ 77
- 1			- 19	- 7
—			—	—
- 823			- 3 214	- 1 090
- 824			- 3 233	- 1 097
+ 115			+ 27	+ 26
- 826			+ 2 406	- 799
- 96			+ 22	- 19
	+ 6 123	(1 000 mk)		

Tuloserittely Specificationer av resultat Specification of result	New Hampshire	Vakuutuslaji
	Yhteensä Sammanlagt	Liikenne- vakuutus Trafik- försäkring
	1 000 mk	1 000 mk
	1	2
		3
1. Vakuutusmaksutulo - Premieinkomst	+ 38 100	
2. Osuus koko maan vakuutusmaksutulosta % Andel av hela landets premieinkomst %	—	
3. Luottotappiot vakuutusmaksusaamisista Kreditförluster på premiefordringar	—	
4. Sijoitustoiminnan nettotuotto 1) Nettoavkastningen på investeringsverksamhet	+ 882	
5. Vakuutusmaksuvastuun muutos Förändring i premieansvaret	- 3 526	
6. Vakuutusmaksutuotot (1+3+5) Premieintäkter (1+3+5)	+ 34 574	
7. Vakuutusliikkeen tuotot (1+3+4+5) Intäkter av försäkringsrörelsen (1+3+4+5)	+ 35 456	
8. Maksetut korvaukset - Erlagda ersättningar	- 7 005	
9. Korvausvastuun muutos Förändring i ersättningsansvaret	- 92 151	
10. Korvauskulut (8 + 9) Ersättningskostnader (8 + 9)	- 99 156	
11. Vahinkosuhte % (10/6) - Skadekvot % (10/6)	+ 287	
12. Vakuutusliikkeen kate (7+10) Försäkringsrörelsens bidrag (7+10)	- 63 700	
13. Vakuutusliikkeen kate % (12/7) Försäkringsrörelsens bidrag % (12/7)	- 180	
14. Jäll. vak. osuus vakuutusmaksutulosta Återförsäkrarnas andel av premieinkomst	- 25 077	
15. Jäll. vak. osuus vm-vastuun muutoksesta Återförs. andel av förändr. i premieansvaret	+ 2 062	
16. Jäll. vak. osuus maksetuista korvauksista Återförsäkrarnas andel av ersättningar	+ 4 751	
17. Jäll. vak. osuus korvausvastuun muutoksesta Återförsäkr. andel av förändr. i ers.ansvaret	+ 81 350	
18. Oma osuus vakuutusliikkeen katteesta (12+14...17) Egen andel av försäkringsrörelsens bidrag (12+14...17)	- 614	
19. Oma osuus vakuutusliikkeen katteesta % (18/12) Egen andel av försäkringsrörelsens bidrag % (18/12)	+ 1	
20. Lakisääteiset maksut - Lagstadgade avgifter	- 558	
21. Asiamiespalkkiot sosiaalikuluihin Provision för ombud ink. sociala kostnader	—	
22. Muut liikekulut - Övriga driftskostnader	- 2 286	
23. Liikekulut yhteensä (20+21+22) Driftskostnader sammanlagt (20+21+22)	- 2 844	
24. Liikekulut % (23/1) - Driftskostnader % (23/1)	+ 7	
25. Käyttökate - Driftsbidrag (18+23)	- 3 458	
26. Käyttökate % (25/7) - Driftsbidrag % (25/7)	- 10	
27. Poistot mukaanlukien poistoero Avskrivningar inkl. skill. mellan avskrivningar	- 43	
28. Muut tuotot ja kulut - Övriga intäkter och kostnader	—	
29. Varausten muutos - Förändringar i reserveringar	—	
30. Välittömät verot - Direkta skatter	- 243	
31. Tilikauden yli-/alijäämä Räkenskapsperiodens över-/underskott	- 3 744	

1) Yhteensä sarake sisältää oman pääoman, varausten ja tasoitusvastuun osalle jaettuja nettotuottoja
I sammanlagt kolumnen ingår nettointäkter fördelade på eget kapital, reserveringar och utjämningsansvar

Tuloserittely Specificationer av resultat Specification of result	Kotimaiset- ulkomaiset yhtiöt	Vakuutuslaji
	Inhemska- och utländska bolag	Liikenne- vakuutus
	Yhteensä Sammanlagt	Trafik- försäkring
	1 000 mk	1 000 mk
1	2	3
1. Vakuutusmaksutulo - Premieinkomst	+ 11 868 774	+ 1 566 189
2. Osuus koko maan vakuutusmaksutulosta % Andel av hela landets premieinkomst %	+ 100	+ 100
3. Luottotappiot vakuutusmaksusaamisista Kreditförluster på premiefordringar	- 184 701	- 66 011
4. Sijoitustoiminnan nettotuotto 1) Nettoavkastningen på investeringsverksamhet	+ 1 913 816	+ 418 823
5. Vakuutusmaksuvastuun muutos Förändring i premieansvaret	+ 467 438	+ 100 923
6. Vakuutusmaksutuotot (1+3+5) Premieintäkter (1+3+5)	+ 12 151 511	+ 1 601 101
7. Vakuutusliikkeen tuotot (1+3+4+5) Intäkter av försäkringsrörelsen (1+3+4+5)	+ 14 065 327	+ 2 019 924
8. Maksetut korvaukset - Erlagda ersättningar	- 11 009 246	- 1 487 768
9. Korvausvastuun muutos Förändring i ersättningsansvaret	- 261 405	- 26 937
10. Korvauskulut (8 + 9) Ersättningskostnader (8 + 9)	- 11 270 651	- 1 514 705
11. Vahinkosuhte % (10/6) - Skadekvot % (10/6)	+ 470	+ 95
12. Vakuutusliikkeen kate (7+10) Försäkringsrörelsens bidrag (7+10)	+ 2 794 676	+ 505 219
13. Vakuutusliikkeen kate % (12/7) Försäkringsrörelsens bidrag % (12/7)	- 125	+ 25
14. Jäll. vak. osuus vakuutusmaksutulosta Återförsäkrarnas andel av premieinkomst	- 1 304 811	- 9 311
15. Jäll. vak. osuus vm-vastuun muutoksesta Återförs. andel av förändr. i premieansvaret	- 6 604	- 135
16. Jäll. vak. osuus maksetuista korvauksista Återförsäkrarnas andel av ersättningar	+ 1 782 666	+ 11 971
17. Jäll. vak. osuus korvausvastuun muutoksesta Återförsäkr. andel av förändr. i ers.ansvaret	- 73 196	+ 14 960
18. Oma osuus vakuutusliikkeen katteesta (12+14...17) Egen andel av försäkringsrörelsens bidrag (12+14...17)	+ 3 192 732	+ 522 704
19. Oma osuus vakuutusliikkeen katteesta % (18/12) Egen andel av försäkringsrörelsens bidrag % (18/12)	+ 186	+ 103
20. Lakisääteiset maksut - Lagstadgade avgifter	- 673 786	- 426 659
21. Asiamiespalkkiot sosiaalikuluneen Provision för ombud inkl. sociala kostnader	- 97 488	- 8 176
22. Muut liikekulut - Övriga driftskostnader	- 1 904 794	- 413 860
23. Liikekulut yhteensä (20+21+22) Driftskostnader sammanlagt (20+21+22)	- 2 676 068	- 848 695
24. Liikekulut % (23/1) - Driftskostnader % (23/1)	+ 61	+ 54
25. Käyttökate - Driftsbidrag (18+23)	+ 516 664	- 325 991
26. Käyttökate % (25/7) - Driftsbidrag % (25/7)	- 4	- 16
27. Poistot mukaanlukien poistoero Avskrivningar inkl. skill. mellan avskrivningar	- 272 556	
28. Muut tuotot ja kulut - Övriga intäkter och kostnader	- 289 411	
29. Varausten muutos - Förändringar i reserveringar	+ 34 302	
30. Välittömät verot - Direkta skatter	- 153 245	
31. Tilikauden yli-/alijäämä Räkenskapsperiodens över-/underskott	- 164 257	

1) Yhteensä sarake sisältää oman pääoman, varausten ja tasoitusvastuun osalle jaettuja nettotuottoja
I sammanlagt kolumnen ingår nettointäkter fördelade på eget kapital, reserveringar och utjämningsansvar

Försäkringsgren

Auto- vakuutus	Lakisääteinen tapaturmavakuutus	Muut yksityis- talouksien vakuutukset	Muut yritysten ja yhteisöjen vakuutukset	Ulkomainen vakuutus ja jälleenvakuutus
Bilför- säkring	Lagstadgad olycksfallsförsäkring	Övriga försäkringar av privatekonomi	Övriga försäkringar av företag och samfund	Utländsk försäkring och återförsäkring
1 000 mk	1 000 mk	1 000 mk	1 000 mk	1 000 mk
4	5	6	7	8
+ 1 458 748	+ 2 085 556	+ 2 178 516	+ 3 501 148	+ 1 078 619
+ 100	+ 100	+ 100	+ 100	+ 100
- 15 242	- 61 478	- 10 252	- 30 798	- 920
+ 43 445	+ 522 054	+ 97 303	+ 294 040	- 195 324
+ 20 372	+ 1 117	+ 49 685	+ 100 101	+ 195 240
+ 1 463 878	+ 2 025 195	+ 2 217 949	+ 3 570 452	+ 1 272 939
+ 1 507 323	+ 2 547 250	+ 2 315 252	+ 3 864 492	+ 1 077 616
- 998 026	- 1 798 755	- 1 332 589	- 3 301 743	- 2 090 365
- 145 664	- 240 458	- 165 897	- 554 975	+ 878 992
- 1 143 690	- 2 039 214	- 1 498 486	- 3 856 718	- 1 211 373
+ 190	+ 101	+ 68	+ 426	+ 469
+ 363 633	+ 508 036	+ 816 766	+ 7 774	- 133 758
+ 13	+ 20	+ 35	- 110	- 179
- 8 867	- 15 026	- 108 654	- 758 352	- 404 601
+ 378	- 4	- 723	- 19 102	+ 12 982
+ 6 281	+ 14 584	+ 53 929	+ 1 232 002	+ 463 900
- 2	- 2 709	- 16 647	- 87 843	+ 19 044
+ 361 423	+ 504 881	+ 744 671	+ 374 480	- 42 433
+ 101	+ 99	+ 91	+ 2 065	+ 125
- 11 195	- 197 809	- 13 591	- 19 590	- 4 942
- 12 697	- 3 971	- 48 692	- 23 577	- 375
- 267 351	- 71 927	- 496 241	- 492 099	- 160 234
- 291 243	- 273 708	- 558 524	- 535 266	- 165 551
+ 135	+ 13	+ 26	+ 50	+ 49
+ 70 180	+ 231 174	+ 186 147	- 160 787	- 207 983
- 91	+ 9	+ 8	+ 8	- 48
	+ 613 606	(1 000 mk)		

Vakuutusyhtiöt

Försäkringsbolagen
The Insurance Companies
1994



Oy EDITA Ab; PL 800, 00043 EDITA, vaihde (90) 566 01.
ASIAKASPALVELU: puh. (90) 566 0266, telefax (90) 566 0380.
EDITA-KIRJAKAUPAT Helsingissä: Annankatu 44, puh.
(90) 566 0566 ja Eteläesplanadi 4, puh. (90) 662 801. EDITA-
MYYNTIPISTEET: Akateeminen Kirjakauppa Oulu, Tampere ja
Lappeenranta, Suomalainen Kirjakauppa Joensuu, Jyväskylä,
Kuopio, Mikkelä ja Rovaniemi, Montinin Kirjakauppa Vaasa sekä
Turun Kansallinen Kirjakauppa. Kirjakaupat kautta maan.