

Fl 2.1

Suomen virallinen tilasto Finlands officiella statistik Official statistics of Finland  
XXII A:92

**Vakuutusyhtiöt**  
**Försäkringsbolagen**  
**The Insurance Companies**

**1986**

HELSINKI 1988

**Sosiaali- ja terveysministeriö**  
**Social- och hälsovårdsministeriet**  
**Ministry of Social Affairs and Health**

Fl 2.1

Suomen virallinen tilasto  
XXII A:92

Finlands officiella statistik

Official statistics of Finland

23.9.88

# **Vakuutusyhtiöt Försäkringsbolagen The Insurance Companies**

136561

Tilastokirjasto  
Suomen Tilastokeskus

**1986**

HELSINKI 1988

ISSN 0356-4436

Helsinki 1988. Valtion painatuskeskus

**Sisälllys**

Tekstiosasto	Sivu
Alkusanat .....	7
Suomessa vakuutusliikettä harjoittavat vakuutuslaitokset ...	8
Yleiskatsaus kotimaisten vakuutusyhtiöiden toimintaan vuonna 1986 .....	14
Vakuutuslajeittainen katsaus .....	21
Henkivakuutus .....	21
Ryhmähenkivakuutus .....	26
Lakisääteinen työeläkevakuutus .....	27
Lakisääteinen tapaturmavakuutus .....	30
Muu tapaturmavakuutus .....	31
Liikennevakuutus .....	31
Autovakuutus .....	33
Kaskovakuutus .....	34
Tavaravakuutus .....	35
Palovakuutus .....	36
Yhdistelmäpalovakuutus .....	39
Muut vakuutuslajit .....	40
Jälleenvakuutus .....	41
Keskinäiset vahinkovakuutusyhdistykset .....	42
Englanninkielinen katsaus .....	47

**Taulukko-osasto***I. Suomalaiset yhtiöt*

<b>A. Henki- ja eläkevakuutus</b>	
1. Tuloslaskelma vuodelta 1986 .....	50
2. Tilivuoden päättävä tase .....	56
A. Vastaavaa .....	56
B. Vastattavaa .....	62
3. Sijoitustoiminnan tuottojen ja kulujen erittely .....	66
A. Tuotot .....	66
B. Kulut .....	68
4. Liikekulujen erittely .....	70
<b>Henkivakuutus</b>	
5. Vakuutusmaksut .....	72
6. Vakuutusmaksusopimuksissa aiheutuneet suoritukset .....	73
7. Liikekulut .....	74
8. Vakuutusmaksuvastuu vuoden lopussa .....	74
9. Korvausvastuu vuoden lopussa .....	75
10. Lisäedut ja indekiskorotusvarausten lisäys .....	76
11. Henkivakuutuskannan kehitys .....	77
12. Henkivakuutuskannan erittely vuoden lopussa .....	82
13. Tilivuonna myönnettyjen henkivakuutusten erittely .....	88
14. Työntekijäin ryhmähenkivakuutus .....	94
<b>Muu eläkevakuutus kuin lakisääteinen</b>	
15. Vakuutusmaksut .....	96
16. Eläketapahtumista aiheutuneet suoritukset .....	97
17. Liikekulut .....	97
18. Vakuutusmaksuvastuu .....	98
19. Korvausvastuu .....	99
20. Vakuutuskannan erittely vuoden lopussa .....	98
21. Tilivuonna myönnettyt eläkkeet .....	102

**Innehåll**

Tekstavdelning	Sida
Förord .....	7
Försäkringsanstalter, som idkar försäkringsrörelse i Finland Allmän översikt av de inhemska försäkringsbolagens verksamhet år 1986 .....	8
Branschöversikt .....	21
Livförsäkring .....	21
Grupplivförsäkring .....	26
Lagstadgad arbetspensionsförsäkring .....	27
Lagstadgad olycksfallsförsäkring .....	30
Annan olycksfallsförsäkring .....	31
Trafikförsäkring .....	31
Bilförsäkring .....	33
Kaskoförsäkring .....	34
Varuförsäkring .....	35
Brandförsäkring .....	36
Kombinerad brandförsäkring .....	39
Andra försäkringsgrenar .....	40
Återförsäkring .....	41
Ömsesida skadeförsäkringsföreningar .....	42
Engelskspråkig översikt .....	47

**Tabellavdelning***I. Finska bolag*

<b>A. Liv- och pensionsförsäkring</b>	
1. Resultaträkning för år 1986 .....	50
2. Räkenskapsårets avslutande balansräkning .....	56
A. Aktiva .....	56
B. Passiva .....	62
3. Specifikation av investeringsverksamhetens intäkter och kostnader .....	66
A. Intäkter .....	66
B. Kostnader .....	68
4. Specifikation av driftskostnaderna .....	70
<b>Livförsäkring</b>	
5. Premier .....	72
6. Av försäkringsavtal föranledda prestationer .....	73
7. Driftskostnader .....	74
8. Premieansvar vid årets slut .....	74
9. Ersättningsansvar vid årets slut .....	75
10. Tilläggsförmåner och ökning av reserveringar för indexförhöjningar .....	76
11. Livförsäkringsbeståndets utveckling .....	77
12. Specifikation av livförsäkringsbeståndet vid årets slut .....	82
13. Specifikation av under räkenskapsåret beviljade livförsäkringar .....	88
14. Arbetstagarnas grupplivförsäkring .....	94
<b>Annan pensionsförsäkring än lagstadgad</b>	
15. Premier .....	96
16. Av pensionsfall föranledda utbetalningar .....	97
17. Driftskostnader .....	97
18. Premieansvar .....	98
19. Ersättningsansvar .....	99
20. Specifikation av försäkringsbeståndet vid årets slut .....	98
21. Under räkenskapsåret beviljade pensioner .....	102

	Sivu		Sida
Lakisääteinen työeläkevakuutus		Lagstadgad arbetspensionsförsäkring	
22. Vakuutusmaksut .....	104	22. Premier .....	104
23. Eläketapahtumista aiheutuneet suoritukset .....	104	23. Av pensionsfall föranledda utbetalningar .....	104
24. Liikekulut .....	108	24. Driftskostnader .....	108
25. Vakuutusmaksuvastuu .....	108	25. Premieansvar .....	108
26. Korvausvastuu .....	110	26. Ersättningsansvar .....	110
27. Vastuunsiirrot .....	111	27. Ansvarsöverföringar .....	111
28. Vakuutuskannan erittely vuoden lopussa .....	110	28. Specifikation av försäkringsbeståndet vid årets slut .....	110
29. Tilivuonna myönnetty eläkkeit .....	122	29. Under räkenskapsåret beviljade pensioner .....	122
<b>B. Vahinkovakuutus</b>		<b>B. Skadeförsäkring</b>	
30. Tuloslaskelma vuodelta 1986 .....	130	30. Resultaträkning för år 1986 .....	130
31. Tilivuoden päättävä tase .....	140	31. Räkenskapsårets avslutande balansräkning .....	140
A. Vastaavaa .....	140	A. Aktiva .....	140
B. Vastattavaa .....	150	B. Passiva .....	150
32. Sijoitustoiminnan tuottojen ja kulujen erittely .....	156	32. Specifikation av investeringsverksamhetens intäkter och kostnader .....	156
A. Tuotot .....	156	A. Intäkter .....	156
B. Kulut .....	160	B. Kostnader .....	160
33. Liikekulujen erittely .....	164	33. Specifikation av driftskostnaderna .....	164
34. Lakisääteinen tapaturmavakuutus .....	168	34. Lagstadgad olycksfallsförsäkring .....	168
35. Muu tapaturmavakuutus .....	170	35. Annan olycksförsäkring .....	170
36. Liikennevakuutus .....	174	36. Trafikförsäkring .....	174
37. Autovakuutus .....	178	37. Bilförsäkring .....	178
38. Kaskovakuutus .....	186	38. Kaskoförsäkring .....	186
39. Tavaravakuutus .....	190	39. Varuförsäkring .....	190
40. Palovakuutus .....	192	40. Brandförsäkring .....	192
41. Yhdistelmäpalovakuutus .....	196	41. Kombinerad brandförsäkring .....	196
42. Keskeytysvakuutus .....	200	42. Avbrottsförsäkring .....	200
43. Metsävakuutus .....	202	43. Skogsförsäkring .....	202
44. Vastuuvakuutus .....	206	44. Ansvarsförsäkring .....	206
45. Luottovakuutus .....	208	45. Kreditförsäkring .....	208
46. Eläinvakuutus .....	208	46. Djursförsäkring .....	208
47. Muu vakuutus .....	210	47. Annan försäkring .....	210
48. Kotimainen jälleenvakuutus .....	216	48. Inhemsk återförsäkring .....	216
49. Ulkomainen vakuutus .....	218	49. Utländsk försäkring .....	218
<b>II. Ulkomaiset yhtiöt</b>		<b>II. Utländska bolag</b>	
1. Palovakuutus .....	222	1. Brandförsäkring .....	222
2. Tavaravakuutus .....	222	2. Varuförsäkring .....	222
3. Kaskovakuutus .....	222	3. Kaskoförsäkring .....	222
4. Autovakuutus .....	222	4. Bilförsäkring .....	222
5. Muu vakuutus .....	222	5. Annan försäkring .....	222
<b>Yhtiökohtaiset tuloserittelyt</b>		<b>Specifikationer av resultaten per bolag</b>	
Henki- ja eläkevakuutusyhtiöt .....	223	Liv- och pensionsförsäkringsbolagen .....	223
Henki- ja eläkevakuutus, tuloserittelyjen yhteenveto .....	234	Liv- och pensionsförsäkring, specifikationer av resultaten sammanlagt .....	234
Vahinkovakuutusyhtiöt .....	237	Skadeförsäkringsbolagen .....	237
Vahinkovakuutus, tuloserittelyjen yhteenveto .....	282	Skadeförsäkring, specifikationer av resultaten sammanlagt .....	282
<b>Contents</b>		<b>Tables</b>	
Foreword .....	7	<b>I. Finnish companies</b>	
Companies transacting insurance business in Finland .....	8	A. Life assurance and pension insurance	
General survey of the business of the Finnish companies .....	14	1. Statement of income for the year 1986 .....	50
Survey of the insurance classes .....	21	2. The completing balance sheet of the year .....	56
Life assurance .....	21	A. Assets .....	56
Group life assurance .....	26	B. Liabilities .....	62
Pension insurance provided by law .....	27	3. Analysis of revenues and expenses of the investment activities .....	66
Workmen's compensation insurance .....	30	A. Revenues .....	66
Other accident insurance .....	31	B. Expenses .....	68
Compulsory motor third party insurance .....	31	4. Analysis of expenses of management .....	70
Motor vehicle insurance .....	33	Life assurance	
Hull insurance .....	34	5. Premiums .....	72
Goods insurance .....	35	6. Claims paid and transfers to reserves .....	73
Fire insurance .....	36	7. Expenses of management .....	74
Combined fire insurance .....	39	8. Premium reserve at end of year .....	74
Other insurance classes .....	40		
Reinsurance .....	41		
Local mutual non-life insurance associations .....	42		
Survey in English .....	47		

	Page		Page
9. Claims reserve at end of year .....	75	32. Analysis of revenues and expenses of the investment activities .....	156
10. Additional benefits and increase in index rise provisions .....	76	A. Revenues .....	156
11. Development of the life assurance portfolio .....	77	B. Expenses .....	160
12. Analysis of life assurance portfolio at end of year .....	82	33. Analysis of expenses of management .....	164
13. Analysis of life assurance granted during the financial year .....	88	34. Workmen's compensation insurance .....	168
14. Employees' group life assurance .....	94	35. Other accident insurance .....	170
<i>Other pension insurance than insurance provided by law</i>		36. Compulsory motor third party insurance .....	174
15. Premiums .....	96	37. Motor vehicle insurance .....	178
16. Payments and to pension cases .....	97	38. Hull insurance .....	186
17. Expenses of management .....	97	39. Cargo insurance .....	190
18. Premium reserve .....	98	40. Fire insurance .....	192
19. Outstanding claims reserve .....	99	41. Combined fire insurance .....	196
20. Analysis of portfolio at end of year .....	98	42. Loss of profits insurance .....	200
21. Pensions granted during the financial year .....	102	43. Forest insurance .....	202
<i>Employment pension insurance provided by law</i>		44. Third party insurance .....	206
22. Premiums .....	104	45. Credit insurance .....	208
23. Payments due to pension cases .....	104	46. Live stock insurance .....	208
24. Expenses of management .....	108	47. Other insurance .....	210
25. Premium reserve .....	108	48. Finnish reinsurance .....	216
26. Outstanding claims reserve .....	110	49. Foreign insurance .....	218
27. Risk assignments .....	111		
28. Analysis of portfolio at end of year .....	110	<b>II. Foreign companies</b>	
29. Pensions granted during the financial year .....	122	1. Fire insurance .....	222
<i>Non-life insurance</i>		2. Goods insurance .....	222
30. Statement of income for the year 1985 .....	130	3. Hull insurance .....	222
31. The completing balance sheet of the year .....	140	4. Motor vehicle insurance .....	222
A. Assets .....	140	5. Other insurance .....	222
B. Liabilities .....	150		
		<b>Result analysis company-by-company</b>	
		Life assurance and pension insurance companies ..	223
		Life assurance and pension insurance. Summary of result analyses .....	234
		Non-life insurance companies .....	237
		Non life insurance. Summary of result analyses ..	282

**Taulukoissa käytetyt symbolit — Symboler i tabellerna — Explanation of symbols**

Toisto — Repetition .....	”	Repetition
Ei mitään ilmoitettavaa — Intet finns att redovisa .....	—	Magnitude nil
Suure suurempi kuin puolet käytetystä yksiköstä — Storhet mindre än hälften av den använda enheten ..	{ 0,0 }	Magnitude less than half of unit employed
Tietoa ei ole saatu — Uppgift ej tillgänglig .....	..	Data not available
Logisesti mahdoton esitettäväksi — Logiskt omöjlig uppgift .....	.	Category not applicable
Ennakkotieto — Preliminäruppgift .....	★	Preliminary data
Mukaanluettuna — Inklusive .....	MI.	Including
Poisluettuna — Exklusive .....	PI.	Excluding

**Tekstissä ja taulukoissa käytetyt lyhennykset — Förkortningar in texter och tabellerna — Abbreviations**

Työntekijäin eläkelaki — Lagen om pension för arbetstagare ..	TEL/APL	The Employees' Pensions Act
Lyhytaikaisissa työsuhteissa olevien työntekijäin eläkelaki — Lagen om pension för arbetstagare i kortvariga arbetsförhållanden .....	LEL/KAPL	The Temporary Employees' Pensions Act
Maatalousyrittäjien eläkelaki — Lagen om pension för lantbruksföretagare .....	MYEL/LFöPL	The Farmers' Pensions' Act
Yrittäjien eläkelaki — Lagen om pension för företagare .....	YEI/FöPL	The Self-Employed Persons' Pensions Act
Eläketurvakeskus — Pensionsskyddscentralen .....	ETK/PSC	The Central Pension Security Institute
Liikennevakuutusyhdistys — Trafikförsäkringsföreningen .....	LVY/TF	Finnish Motor Insurers' Bureau



## Alkusanat

Sosiaali- ja terveysministeriön vakuutusosaston toimesta saatetaan julkisuuteen vakuutusyhtiöiden toimintaa Suomessa 1986 esittävä julkaisu. Se sisältyy Suomen virallisen tilaston sarjaan XXII A.

Julkaisussa esitettävät vakuutusmaksut tarkoittavat vakuutusmaksuverolla vähennettyjä vakuutusmaksuja. Vastaavasti eivät myöskään yhtiöiden ja yhdistysten maksamat vakuutusmaksuverot sisälly julkaisussa esitettäviin yhtiöiden ja yhdistysten maksamiin veroihin.

Tämän julkaisun toimitustyössä ovat asiantuntijoina avustaneet filosofian maisteri Seppo Koskinen (henkivakuutus), valtiotieteiden maisteri Ilkka Mikkola (eläkevakuutus), varatuomari Pentti Marjamäki (tapaturmavakuutus), hallinto-opin kandidaatti Risto Manninen (liikenne- ja autovakuutus), johtaja Lars Beckman (kasko- ja tavaravakuutus), diplomi-insinööri Kai-Erik Berg (palovakuutus) sekä toiminnanjohtaja Taisto Koponen (yhdistysvakuutus), joille lausumme kiitokset arvokkaasta työstä.

*A survey is printed in English on pages 47—48 in addition to which all tables except those on pages 223—283 have English headings.*

Helsingissä, sosiaali- ja terveysministeriössä helmikuun 8 päivänä 1988.

## Förord

På åtgärd av social- och hälsovårdsministeriets försäkringsavdelning bringas till offentligheten föreliggande publikation, som behandlar försäkringsbolagens verksamhet i Finland under år 1986. Publikationen ingår i serie XXII A av Finlands officiella statistik.

I denna publikation företrädda försäkringspremier avser de premier som återstår sedan premieskatten avdragits. På motsvarande sätt ingår inte heller de av bolagen eller föreningarna betalade premieskatterna i de i publikationen angivna skatterna som betalats av bolagen och föreningarna.

Vid redigeringen av denna publikation har som sakkunniga biträtt fil.mag. Seppo Koskinen (livförsäkring), pol.mag. Ilkka Mikkola (pensionsförsäkring), v.häradsh. Pentti Marjamäki (olycksfallsförsäkring), förvaltn.kand. Risto Manninen (trafik- och bilförsäkring), direktör Lars Beckman (kasko- och varuförsäkring), dipl.ing. Kai-Erik Berg (brandförsäkring) och verkställande direktör Taisto Koponen (föreningsförsäkring). Vi framför vårt tack till dem för det värdefulla arbete de utfört.

Helsingfors, på social- och hälsovårdsministeriet den 8 februari 1988.

**Jukka Rantala**

Osastopäällikkö, ylijohdaja — Avdelningschef, överdirektör

*Juhani Peltola*

Matemaatikko — matematiker



## 2. Suomessa vakuutusliikettä harjoittavat vakuutuslaitokset

### Vakuutusyhtiöiden ja -yhdistysten lukumäärä

Vuoden 1986 lopussa harjoittivat Suomessa vakuutusliikettä 48 kotimaista vakuutusyhtiötä, 2 ulkomaista vakuutusyhtiötä ja 174 vahinkovakuutusyhdistystä, minkä lisäksi on otettava huomioon eläketurvakeskuksen harjoittama työntekijäin eläkelain edellyttämä luottovakuutusliike ja liikennevakuutusyhdistyksen harjoittama ns. rajavakuutusliike. Nämä 226 vakuutuslaitosta jakaantuvat Suomessa harjoittamansa vakuutusliikkeen luonteen mukaisesti alla olevan taulukon 2.1. osoittamalla tavalla.

## 2. Försäkringsanstalter som idkar försäkringsrörelse i Finland

### Försäkringsbolagens och -föreningarnas antal

I slutet av år 1986 idkades försäkringsrörelse i Finland av 48 inhemska försäkringsbolag, 2 utländska försäkringsbolag och 174 skadeförsäkringsföreningar, värjämte pensionskyddscentralens kreditförsäkringsrörelse, som är förutsatt i lagen om pension för arbetstagare, och trafikförsäkringsföreningens s.k. gränsförsäkringsrörelse bör beaktas. Dessa 226 försäkringsanstalter har i tabellen 2.1. nedan uppdelats efter arten av den försäkringsrörelse de bedriver i Finland.

Taulukko — Tabell — Table 2.1.

Harjoitettu vakuutusliike Idkad försäkringsrörelse Transacted insurance business	Kotimaisia — Inhemska Domestic		Ulkomaisia yhtiöitä Utländska bolag Foreign companies	Vahinko- vakuutus- yhdistyksiä Skade- försäkrings- föreningar Non-life insurance associations	Muita Andra Others	Yhteensä Summa Total
	Osakeyhtiöitä Aktiebolag Jointstock companies	Keskinäisiä yhtiöitä Ömsesidiga bolag Mutual companies				
Henki- ja eläkevakuutus — Liv- och pensio- nsförsäkring — Life assurance and pen- sion insurance .....	7	5	—	—	—	12
Vahinkovakuutus — Skadeförsäkring — Non-life insurance .....	9	20	2	174	2	207
Jälleenvakuutus — Återförsäkring — Rein- surance .....	7	—	—	—	—	7
<b>Yhteensä — Summa — Total</b>	<b>23</b>	<b>25</b>	<b>2</b>	<b>174</b>	<b>2</b>	<b>226</b>

### **Uudet vakuutusyhtiöt**

Valtioneuvosto on 9.10.1986 myöntänyt Henkivakuutusosakeyhtiö Novalle toimiluvan harjoittaa vapaaehtoista eläkevakuutusta ja niiden jälleenvakuutusta sekä muuta henkilövakuutusliikettä ja niiden jälleenvakuutusta Suomessa ja ulkomailla.

Yhtiöjärjestys on vahvistettu 10.10.1986.

### **Kannansiirrot**

Sosiaali- ja terveystieteiden ministeriö on 18.12.1986 antanut suostumuksensa siihen, että Eläke-Varma, keskinäinen vakuutusyhtiö luovuttaa sopimuksessa määritellyn osan vakuutuskannastaan Henkivakuutusosakeyhtiö Novalle, ja samalla vahvistanut vakuutuskannan siirtymisajankohdaksi 1.1.1987.

### **Nya försäkringsbolag**

Statsrådet har 9.10.1986 beviljat Livförsäkringsaktiebolaget Nova koncession att bedriva frivillig pensionsförsäkring jämte återförsäkring därav samt annan personförsäkringsrörelse jämte återförsäkring därav i Finland och utomlands.

Bolagsordningen har fastställts 10.10.1986.

### **Beståndsöverlåtelse**

Social- och hälsovårdsministeriet har 18.12.1986 givit sitt samtycke till att Pensions-Varma, ömsesidigt försäkringsbolag överför en i avtalet definierad del av försäkringsbeståndet till Livförsäkringsbolaget Nova och fastställt tidpunkten för beståndsöverlåtelsen till 1.1.1987.

Taulukko — Tabell — Table 2.2.

Taulukoissa käytetty lyhennys I tabellerna använd förkortning Abbreviation used in the tables	Yhtiön rekisteröity nimi Bolagets inregistrerade namn Registered name of company	Perustamisvuosi Grundläggningsår Year of foundation	Kotipaikka Hemord Domicile
<b>Kotimaiset yhtiöt</b> <b>Inhemiska bolag</b> <b>Finnish companies</b>			
1 Alandia .....	Försäkringsaktiebolaget Alandia	1948	Maarianhamina— Mariehamn
2 Autoilijat .....	Keskinäinen Vakuutusyhtiö Autoilijat, ruotsiksi Ömsesidiga Försäkringsbolaget Autoilijat	1938	Helsinki — H:fors
3 Effoa .....	Effoa-koncernens Ömsesidiga Försäkringsbolag, på finska Effoa-yhtymän keskinäinen Vakuutusyhtiö	1942	Helsinki — H:fors
4 Eläke-Kansa .....	Eläkevakuutusosakeyhtiö Kansa, ruotsiksi Pensionsförsäkringsaktiebolaget Kansa	1976	Helsinki — H:fors
5 Eläke-Sampo .....	Vakuutusosakeyhtiö Eläke-Sampo, ruotsiksi Försäkringsaktiebolaget Pensions-Sampo	1983	Turku — Åbo
6 Eläke-Tapiola .....	Keskinäinen Eläkevakuutusyhtiö Tapiola, ruotsiksi Ömsesidiga Pensionsförsäkringsbolaget Tapiola	1972	Espoo — Esbo
7 Eläke-Varma .....	Eläke-Varma, keskinäinen vakuutusyhtiö, ruotsiksi Pensions-Varma, ömsesidigt försäkringsbolag	1947	Helsinki — H:fors
8 Eurooppalainen .....	Vakuutusosakeyhtiö Eurooppalainen, ruotsiksi Försäkringsaktiebolaget Europeiska	1922	Helsinki — H:fors
9 Finska Sjö .....	Finska Sjöförsäkrings Aktiebolaget, på finska Suomen Merivakuutus Osakeyhtiö	1898	Helsinki — H:fors
10 Hamnia .....	Återförsäkringsaktiebolaget Hamnia	1980	Maarianhamina — Mariehamn
11 Henki-Kansa .....	Henkivakuutusosakeyhtiö Kansa, ruotsiksi Livförsäkringsaktiebolaget Kansa	1923	Helsinki — H:fors
12 Henki-Tapiola .....	Keskinäinen Henkivakuutusyhtiö Tapiola, ruotsiksi Ömsesidiga Livförsäkringsbolaget Tapiola	1922	Espoo — Esbo
13 Hämeen .....	Hämeen Vakuutus Keskinäinen Yhtiö	1896	Hämeenlinna — Tavastehus
14 Ilmarinen .....	Eläkevakuutusosakeyhtiö Ilmarinen, ruotsiksi Pensionsförsäkringsaktiebolaget Ilmarinen	1961	Helsinki — H:fors
15 Jälleen-Kansa .....	Jälleenvakuutusosakeyhtiö Kansa, ruotsiksi Återförsäkringsaktiebolaget Kansa	1979	Helsinki — H:fors
16 Jälleen-Patria .....	Jälleenvakuutusosakeyhtiö Patria, ruotsiksi Återförsäkringsaktiebolaget Patria	1923	Helsinki — H:fors
17 Jälleen-Varma .....	Jälleenvakuutusosakeyhtiö Varma, ruotsiksi Återförsäkringsaktiebolaget Varma	1919	Helsinki — H:fors
18 Kaleva .....	Keskinäinen Vakuutusyhtiö Kaleva, ruotsiksi Ömsesidiga Försäkringsbolaget Kaleva	1874	Espoo — Esbo
19 Liv-Alandia .....	Försäkringsaktiebolaget Liv-Alandia	1961	Maarianhamina — Mariehamn
20 Lähivakuutus .....	Lähivakuutus Keskinäinen Yhtiö, ruotsiksi Lokalförsäkring Ömsesidigt Bolag	1917	Helsinki — H:fors
21 Meijerien .....	Meijerien Keskinäinen Vakuutusyhtiö	1920	Helsinki — H:fors
22 Nova .....	Henkivakuutusosakeyhtiö Nova, ruotsiksi Livförsäkringsaktiebolaget Nova	1986	Helsinki — H:fors
23 Osuuspankkien .....	Osuuspankkien Keskinäinen Vakuutusyhtiö, ruotsiksi Andelsbankernas Ömsesidiga Försäkringsbolag	1964	Helsinki — H:fors
24 Otso .....	Keskeytysvakuutusosakeyhtiö Otso, ruotsiksi Avbrottsförsäkringsaktiebolaget Otso	1939	Helsinki — H:fors
25 Palonvara .....	Keskinäinen Vakuutusyhtiö Palonvara	1912	Lahti — Lahtis
26 Pankavara .....	Vakuutusyhtiö Pankavara, ruotsiksi Försäkringsaktiebolaget Pankavara	1944	Helsinki — H:fors
27 Pohjola .....	Vakuutusosakeyhtiö Pohjola, ruotsiksi Försäkringsaktiebolaget Pohjola	1891	Helsinki — H:fors



Taulukko (jatk.) — Tabell (forts.) — Table (cont.) 2.2.

Taulukoissa käytetty lyhennys I tabellerna använd förkortning Abbreviation used in the tables	Yhtiön rekisteröity nimi Bolagets inregistrerade namn Registered name of company	Perustamisvuosi Grundläggningår Year of foundation	Kotipaikka Hemord Domicile
28 Redarnas .....	Redarnas Ömsesidiga Försäkringsbolag	1938	Maarianhamina— Mariehamn
29 Sampo .....	Vakuutusosakeyhtiö Sampo, ruotsiksi Försäkringsaktiebolaget Sampo	1872	Turku — Åbo
30 Suomen Eläin .....	Suomen Keskinäinen Eläinvakuutusyhtiö, ruotsiksi Ömsesidiga Kreatursförsäkringsbolaget i Finland	1896	Helsinki — H:fors
31 Suomen Vakuutus .....	Suomen Vakuutus Osakeyhtiö, ruotsiksi Finlands Assurans Aktiebolag	1958	Helsinki — H:fors
32 Suomi-Salama .....	Keskinäinen Henkivakuutusyhtiö Suomi-Salama, ruotsiksi Ömsesidiga Livförsäkringsbolaget Suomi-Salama	1890	Helsinki — H:fors
33 Svensk-Finland .....	Ömsesidiga Försäkringsbolaget Svensk-Finland	1925	Helsinki — H:fors
34 Säästöpankkien .....	Säästöpankkien Keskinäinen Vakuutusyhtiö, ruotsiksi Sparbankernas Ömsesidiga Försäkringsbolaget	1971	Helsinki — H:fors
35 Tarmo .....	Henkivakuutusosakeyhtiö Tarmo, ruotsiksi Livförsäkringsaktiebolaget Tarmo	1976	Turku — Åbo
36 Teollisuusvakuutus .....	Keskinäinen yhtiö Teollisuusvakuutus, ruotsiksi Ömsesidiga bolaget Industriförsäkring	1890	Helsinki — H:fors
37 Tulenvara .....	Keskinäinen Vakuutusyhtiö Tulenvara	1948	Helsinki — H:fors
38 Turva .....	Vakuutusosakeyhtiö Turva, ruotsiksi Försäkringsaktiebolaget Turva	1898	Helsinki — H:fors
39 Työväen Turva .....	Työväen Keskinäinen Vakuutusyhtiö Turva, ruotsiksi Arbetarnas Ömsesidiga Försäkringsbolag Turva	1910	Tampere — Tammerfors
40 Vahinko-Kansa .....	Vahinkovakuutusosakeyhtiö Kansa, ruotsiksi Skadeförsäkringsaktiebolaget Kansa	1919	Helsinki — H:fors
41 Vahinko-Patria .....	Vahinkovakuutusosakeyhtiö Patria, ruotsiksi Skadeförsäkringsaktiebolaget Patria	1881	Helsinki — H:fors
42 Vahinko-Tapiola .....	Keskinäinen Vakuutusyhtiö Tapiola, ruotsiksi Ömsesidiga Försäkringsbolaget Tapiola	1917	Espoo — Esbo
43 Vahinko-Varma .....	Keskinäinen Vakuutusyhtiö Varma, ruotsiksi Ömsesidiga Försäkringsbolaget Varma	1920	Tampere — Tammerfors
44 Vastuu .....	Jälleenvakuutusosakeyhtiö Vastuu	1943	Turku — Åbo
45 Verdandi .....	Livförsäkringsaktiebolaget Verdandi, på finska Henkivakuutusosakeyhtiö Verdandi	1932	Turku — Åbo
46 Veritas .....	Återförsäkringsaktiebolaget Veritas, på finska Jälleenvakuutusosakeyhtiö Veritas	1905	Turku — Åbo
47 Wärtsilä .....	Wärtsilän Keskinäinen Vakuutusyhtiö, ruotsiksi Wärtsilä Ömsesidiga Försäkringsbolag	1943	Helsinki — H:fors
48 Yrittäjän-Fennia .....	Keskinäinen yhtiö Yrittäjänvakuutus-Fennia, ruotsiksi Ömsesidiga bolaget Företagarnas Försäkring-Fennia	1928	Helsinki — H:fors
49 Ålands .....	Ålands Ömsesidiga Försäkringsbolag	1866	Maarianhamina — Mariehamn
<b>Ulkomaiset yhtiöt</b> <b>Utländska bolag</b> <b>Foreign companies</b>			
50 Commercial Union .....	Commercial Union Assurance Company plc Pääasiamies Suomessa Keskeytysvakuutusosakeyhtiö Otso, Helsinki — Generalagent i Finland Avbrottsförsäkringsaktiebolaget Otso, Helsingfors	1861	Lontoo — London
51 Ingosstrakh .....	Sosialististen Neuvostovaltain Liiton Vakutusosakeyhtiö (Ingosstrakh) Pääedustusto Suomessa — Socialistiska Rådsrepublikernas Förbunds Försäkringsaktiebolag (Ingosstrakh) Huvudrepresentation i Finland Pääasiamies Suomessa Nikolai Soukhoverkhov — Generalagent i Finland Nikolai Soukhoverkhov	1952	Helsinki — H:fors



### 3. Yleiskatsaus kotimaisten vakuutusyhtiöiden toimintaan vuonna 1986

#### Yleistä

Maamme vahinkovakuutustoiminnan vastuukykyä on perinteellisesti totuttu mittaamaan suhteella, joka saadaan, kun kaikkien yhtiöiden kirjanpidollisia omia pääomia lisätynä korvausvastuun tasoitusmäärällä verrataan yhtiöiden omalla vastuulla olevan liikkeen volyymiin, jota ilmentävät kirjatut vakuutusmaksut vähennettynä jälleenvakuuttajille suoritetuilla maksuilla. Näin lasketun suhteen kehitys käy ilmi seuraavasta taulukosta:

Vuosi År Year	Vakuutusmaksut Premier Premiums milj. mk	Tasoitusbäärä Utjämningsbelopp Equalization amount milj. mk	Oma pääoma Eget kapital Equity milj. mk	Yhteensä 3+4 Summa 3+4 Total 3+4 milj. mk	Suhde 5/2 Relation 5/2 Relation 5/2 %
1	2	3	4	5	6
1978	2 996	2 222	497	2 719	91
1979	3 339	2 617	557	3 174	95
1980	3 845	2 924	678	3 602	94
1981	4 491	3 163	896	4 059	90
1982	5 669	3 180	952	4 132	73
1983	6 654	3 053	1 108	4 161	63
1984	7 496	3 172	1 556	4 728	63
1985	7 975	3 009	1 673	4 682	59
1986	8 348	2 880	2 308	5 188	62

### 3. Allmän översikt av de inhemska försäkringsbolagens verksamhet år 1986

#### Allmänt

Skadeförsäkringsverksamhetens konsolideringsgrad i vårt land har enligt vedertaget bruk mätts med den relation som erhålles då de bokföringsenliga egna kapitalen för alla bolag, utökade med utjämningsbeloppet i ersättningsansvaret, jämföres med volymen av rörelsen på bolagens eget ansvar. Volymen framgår ur de bokförda försäkringspremierna minskade med de premier, som erlagts åt återförsäkrarna. Utvecklingen av en sålunda uträknad relation framgår av följande tabell:

## VAHINKOVAKUUTUSYHTIÖIDEN VASTUUKYKY 1967—1986

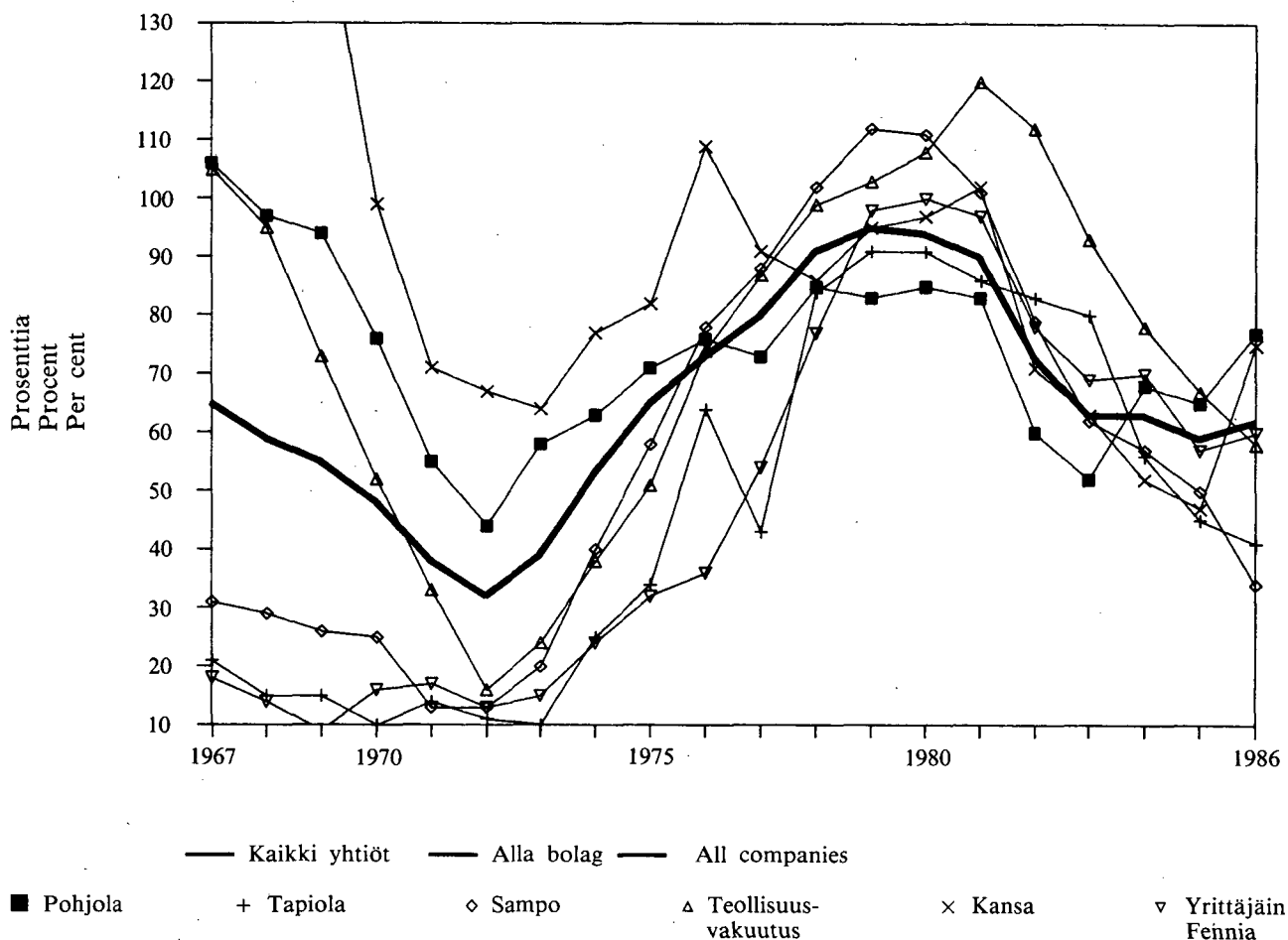
(Oma pääoma + tasoitusmäärä/omalla vastuulla oleva maksutulo)

## SKADEFÖRSÄKRINGSBOLAGENS RISKÄKNINGSKAPACITET 1967—1986

(Eget kapital + utjämningsbelopp/premieinkomst för egen räkning)

## RISK CARRYING CAPACITY OF NON-LIFE INSURANCE COMPANIES 1967—1986

(Equity + equalization amount/net premiums written)



Vastuukyky laski vuoteen 1972 asti ja kasvoi sitten aina vuoteen 1979 asti, pysyen sen jälkeen pari vuotta ennallaan ja on pudonnut sitten noin 60 prosentin tasolle. Alimmillaan vastuukyky oli vuonna 1972, noin 30 prosenttia. Vuoden 1972 painuma johtui lähinnä lakisääteisen tapaturmavakuutuksen ja liikennevakuutuksen huonosta tuloksesta. 1970-luvun loppupuolen nousu oli suurelta osin kotimaiseen liikkeeseen perustuvaa, joskin myös ulkomainen vakuutus oli tuolloin kannattavaa. 1980-luvun alkupuolella tapahtunut lasku on pääosin seurausta ulkomaisen liikkeen huonosta tuloksesta, mutta myöskään kotimainen liike ei ole ollut niin kannattavaa kuin 1970-luvun loppuvuosina. Viimeaikaisesta alenemisestaan huolimatta vastuukyky suomalaisessa vakuutustoiminnassa on keskimäärin ottaen edelleenkin hyvää kansainvälistä tasoa.

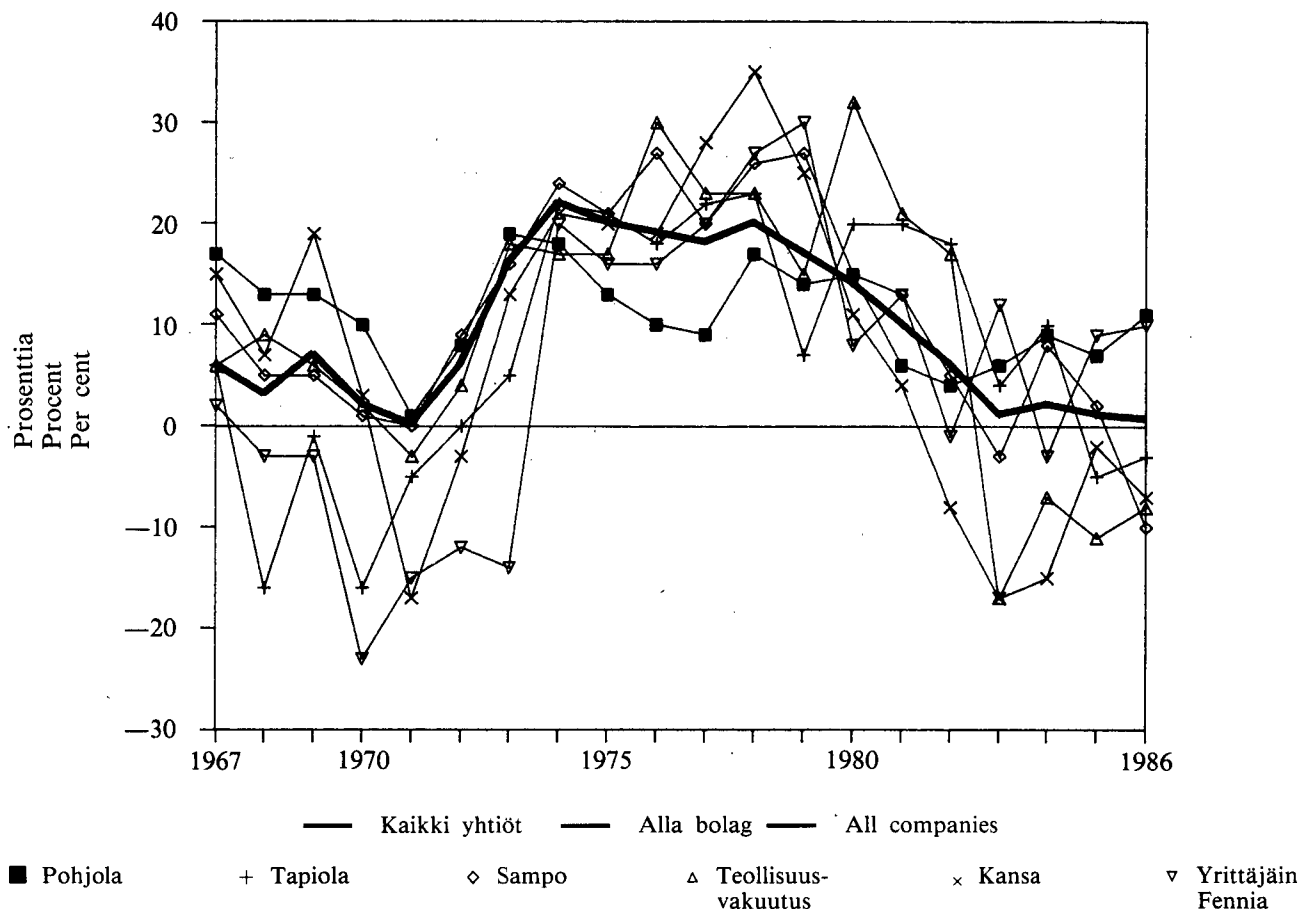
Risktäckningskapaciteten minskade fram till år 1972 och ökade sedan fram till år 1979 och förblev oförändrad ett par år, varefter den började sjunka till en nivå på ca 60 procent. År 1972 var risktäckningskapaciteten som lägst, ca 30 procent. Den låga nivån 1972 berodde närmast på att den lagstadgade olycksfallsförsäkringen och trafikförsäkringen uppvisade ett svagt resultat. Uppgången under 1970-talets senare del grundade sig till stor del på den inhemska rörelsen, även om utlandsrörelsen vid den tiden också var lönsam. Den nedgång som skett i början av 1980-talet är huvudsakligen en följd av utlandsrörelsens svaga resultat, men inte heller den inhemska rörelsen har varit lika lönsam som i slutet av 1970-talet. Trots den senaste tidens nedgång befinner sig risktäckningskapaciteten inom finländsk försäkring fortfarande på en god genomsnittsnivå internationellt sett.



**Vakuutusliikkeen satunnaistulos vuonna 1986**  
**Försäkringsrörelsens stokastiska resultat år 1986**  
**Stochastic result of insurance business 1986**

1	Vakuutusmaksutuotot Premieintäkter Net premiums earned	Sijoitustoiminnan nettotuotot Nettointäkter av placeringsverksamhet Net income from investments	Korvauskulut Ersättningskostnader Claims incurred	Liikekulut Driftskostnader Operating expenses	Vakuutusliikkeen satunnaistulos Stokastiskt resultat av försäkringsrörelsen Stochastic result of insurance business	Suhde Relation 6/2 %	Solvenssikehitys vuosina 1982—1986 Tasoisuustasoo täydestä määrästä % Solvensutvecklingen under åren 1982—1986 Utjämningsansvar i % av fullt belopp Development of solvency during the years 1982—1986 Equalization reserve in per cent of the upper target limit				
							8	9	10	11	12
	2	3	4	5	6	7	8	9	10	11	12
ALANDIA .....	9 204	1 905	7 468	2 182	1 459	16	55	41	28	34	39
AUTOILIJAT .....	177 200	27 831	150 706	56 898	— 2 574	— 1	20	23	29	30	28
EFFOA .....	1 829	717	1 967	59	520	28	54	79	83	49	48
EUROOPPALAINEN .....	57 855	1 766	28 325	30 425	870	2	—	—	—	—	—
FINSKA-SJÖ .....	76 706	21 401	52 684	28 027	17 396	23	60	34	10	2	44
HAMNIA .....	3 999	455	4 000	562	— 107	— 3	1	—	1	—	1
HÄMEEN VAKUUTUS .....	70 508	9 237	60 321	29 435	— 10 011	— 14	20	10	46	38	19
JÄLLEEN-KANSA .....	92 719	— 34 598	40 217	5 874	12 030	13	—	—	—	—	5
JÄLLEEN-PATRIA .....	2 375	1 153	805	442	2 282	96	19	24	42	43	59
JÄLLEEN-VARMA .....	6 699	3 573	5 858	2 129	2 284	34	82	84	68	52	51
LÄHIVAKUUTUS .....	87 498	5 066	88 383	18 906	— 14 725	— 17	36	32	28	18	16
MEIJERIEN .....	10 049	3 426	12 540	2 163	— 1 228	— 12	61	74	65	55	43
OSUUSPANKKIEN .....	28 004	4 346	19 284	4 563	8 503	30	32	31	32	19	16
OTSO .....	148 835	44 120	101 449	32 743	58 763	39	62	49	42	47	50
PALONVARA .....	3 008	231	1 627	1 575	37	1	7	2	2	—	—
PANKAVARA .....	2 749	1 373	110	396	3 616	132	41	42	48	65	100
POHJOLA .....	1 928 242	419 877	1 708 117	436 406	203 596	11	31	30	29	32	35
REDARNAS .....	4 286	6 796	843	3 513	6 725	157	93	87	79	100	99
SAMPO .....	1 737 357	307 411	1 790 100	431 068	— 176 400	— 10	57	52	46	43	28
SUOMEN ELÄIN .....	14 588	2 766	11 830	2 777	2 747	19	7	8	6	7	19
SUOMEN VAKUUTUS .....	3 860	4 542	2 491	527	5 384	139	61	72	90	74	77
SVENSK-FINLAND .....	76 151	14 722	61 435	23 510	5 928	8	48	39	35	46	51
SÄÄSTÖPANKKIEN .....	14 056	3 603	11 536	2 271	3 852	27	15	16	11	8	9
TEOLLISUUSVAK .....	767 891	169 720	928 049	72 838	— 63 276	— 8	72	57	46	38	28
TULENVARA .....	577	1 519	507	347	1 242	215	40	58	71	65	80
TURVA .....	4 818	1 610	3 906	300	2 221	46	20	15	12	13	22
TYÖVÄEN TURVA .....	99 291	7 504	74 252	34 492	— 1 949	— 2	21	15	13	4	7
VAHINKO-KANSA .....	913 434	153 077	849 915	282 083	— 65 487	— 7	37	22	11	8	7
VAHINKO-PATRIA .....	753	9 733	1 979	1 278	7 230	960	19	28	—	—	—
VAHINKO-TAPIOLA .....	968 709	175 323	925 361	245 429	— 26 758	— 3	64	54	47	39	37
VAHINKO-VARMA .....	89 612	11 855	78 870	28 578	— 5 983	— 7	25	19	20	11	1
VASTUU .....	12 878	5 732	16 129	997	1 484	12	40	37	34	34	32
VERITAS .....	5 178	2 197	6 049	336	990	19	10	5	—	—	—
WÄRTSILÄ .....	15 459	5 149	20 498	2 245	— 2 135	— 14	74	65	62	75	72
YRITTÄJÄIN-FENNIA .....	608 246	125 429	464 321	209 640	59 714	10	70	74	47	56	63
ÅLANDS .....	34 785	5 790	26 479	8 330	5 767	17	56	63	63	64	69
YHTEENSÄ — SUMMA TOTAL	8 079 408	1 526 357	7 558 411	2 003 344	44 007	1					

VAHINKOVAKUUTUKSEN SATUNNAISTULOS 1967—1986  
 %-omalla vastuulla olevista vakuutusmaksutuotoista  
 SKADEFÖRSÄKRINGENS STOKASTISKA RESULTAT 1967—1986  
 i % av premieintäkterna för egen räkning  
 STOCHASTIC RESULT OF NON-LIFE INSURANCE 1967—1986  
 in per cent of net premiums earned



Satunnais- = Omalla vastuulla olevat vakuutusmaksutuotot vähennettynä luottotappiolla vakuutusmaksusaamisista  
 + sijoitustoiminnan nettotuotot ilman arvonorotuksia  
 — korvauskulut ilman tasoitusmäärän muutosta  
 — liikekulut

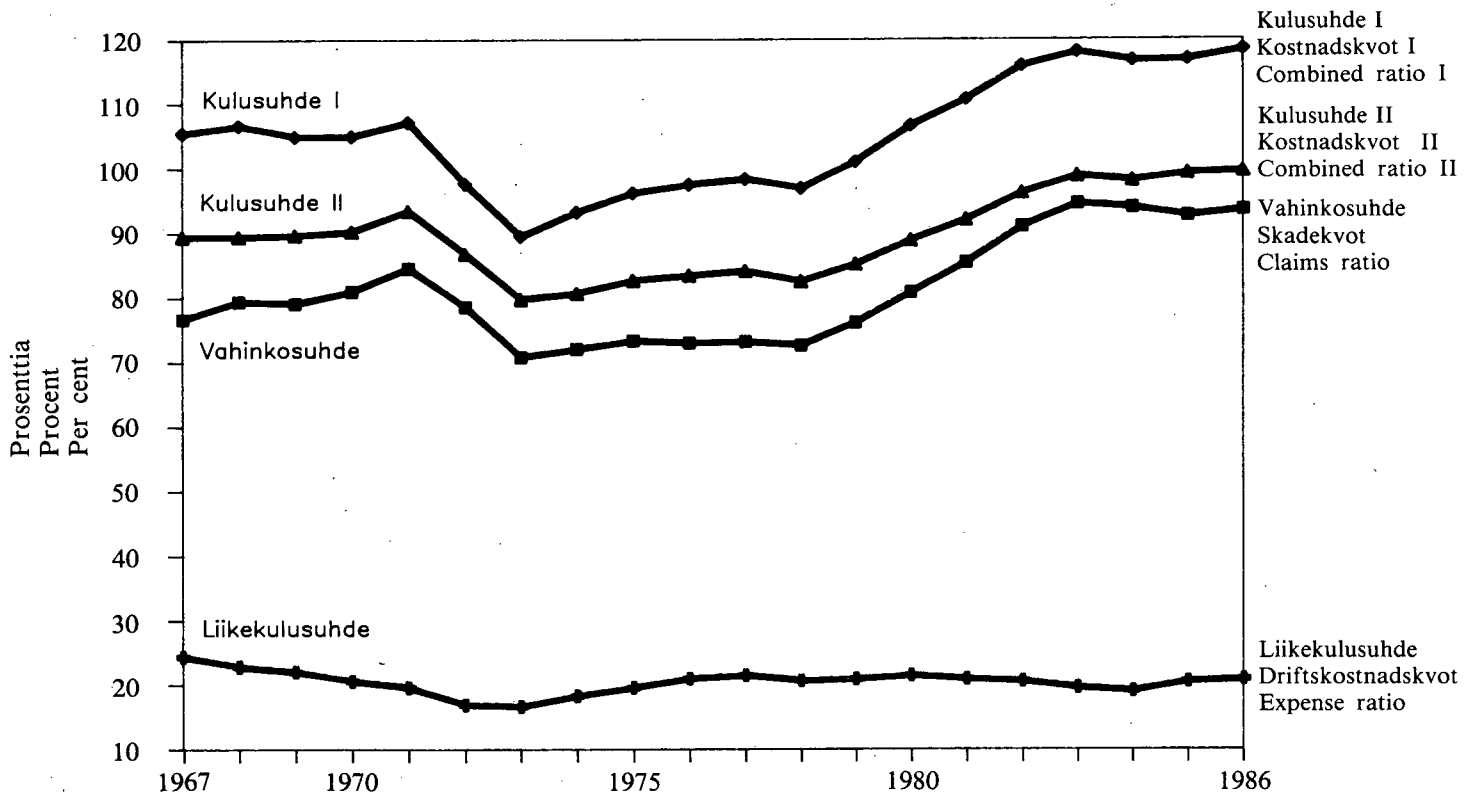
Stochastic = Net premiums earned less credit losses on result  
 + net income from investments excluding write-ups  
 — claims incurred excluding change in equalization amount  
 — operating expenses

Stokastiskt = Premieintäkter för egen räkning med avdrag av kreditförluster på premiefordringar  
 + nettointäkter av placeringsverksamhet utan uppskrivningar  
 — ersättningskostnader utan förändring i utjämningsbeloppet  
 — driftskostnader

Satunnaistulos on ylittänyt 10 prosentin tason vuosina 1973—1981. Ennen vuotta 1973 ja vuoden 1981 jälkeen satunnaistulos on ollut alle 10 prosentin tasolla. Tämä on näkynyt myös vahinkovakuutusyhtiöiden vastuukyvyn kehittämisessä.

Det stokastiska resultatet har överskridit 10 procent under åren 1973—1981. Före år 1973 och efter år 1981 har det stokastiska resultatet legat på en nivå under 10 procent. Detta har också kommit till synes i utvecklingen av skadeförsäkringsbolagens risktäckningskapacitet.

VAHINKOVAKUUTUKSEN TUNNUSLUKUJA  
KEHITYS 1967—1986  
NYCKELTAL INOM SKADEFÖRSÄKRINGEN  
UTVECKLINGEN 1967—1986  
TRENDS OF NON-LIFE INSURANCE  
DEVELOPMENT 1967—1986



Vahinkosuhde = Omalla vastuulla olevat korvauskulut ilman tasoitusmäärän muutosta/Omalla vastuulla olevat vakuutusmaksutuotot

Liikekulusuhde = Liikekulut/(Omalla vastuulla olevat vakuutusmaksutuotot + sijoitustoiminnan nettotuotot)

Kulusuhde I = (Omalla vastuulla olevat korvauskulut + liikekulut)/Omalla vastuulla olevat vakuutusmaksutuotot

Kulusuhde II = (Omalla vastuulla olevat korvauskulut + liikekulut)/(Omalla vastuulla olevat vakuutusmaksutuotot + sijoitustoiminnan nettotuotot)

Skadepvot = Ersättningskostnader på eget ansvar utan förändring i utjämningsbeloppet/Premieintäkter för egen räkning

Driftskostnadskvot = Driftskostnader/(Premieintäkter för egen räkning + nettointäkter av placeringsverksamhet)

Kostnadskvot I = (Ersättn.kostnader på eget ansvar + driftskostnader)/Premieintäkter för egen räkning

Kostnadskvot II = (Ersättn.kostnader på eget ansvar + driftskostnader)/(Premieintäkter för egen räkning + nettointäkter av placeringsverksamhet)

Claims ratio = Claims incurred excluding change in equalization amount/Net premiums earned

Expense ratio = Operating expenses/(Net premiums earned + Net income from investments)

Combined ratio I = (Claims incurred + operating expenses)/(Net premiums earned)

Combined ratio II = (Claims incurred + operating expenses)/(Net premiums earned + Net income from investments)

Vahinkosuhde (omalla vastuulla olevat korvauskulut / omalla vastuulla olevat vakuutusmaksutuotot) on kasvanut lievästi vuosina 1966—1971 ja laskenut sitten parin vuoden ajan 70 prosenttiin. Tämän jälkeen vahinkosuhde useiden vuosien ajan pysyi lähes ennallaan kunnes se vuodesta 1978 vuoteen 1983 nousi noin 20 prosenttiyksikköä. Vahinkosuhdetta on erityisesti nostanut ulkomainen vakuutus. Parina viime vuotena vahinkosuhde on taas laskenut.

Skadepvoten (ersättningskostnaderna för egen räkning/ premieintäkterna för egen räkning) steg något under åren 1966—1971 och sjönk därefter under ett par år till 70 %. Därefter förblev skadepvoten under en rad år så gott som oförändrad, tills den från 1978 till 1983 steg med ca 20 procentenheter. Framför allt utlandsrörelsen har inverkat höjande på skadepvoten. Under de allra senaste åren har den totala skadepvoten åter sjunkit.

Liikekulujen osuus vakuutusmaksutuotoista ja sijoitustoiminnan tuotoista (liikekulusuhde) on suomalaisessa vahinkovakuutustoiminnassa noin 20 prosenttia. Kansainvälistä vertailua hankaloittaa mm. se, että markkinointimekanismit saattavat olla hyvin erilaisia. Suomessahan ei vakuutusten välittäjinä juurikaan käytetä meklareita tai brokereita, joten kaikki jakelukustannukset tulevat vakuutusyhtiöiden liikekuluiksi, kun meklari- ja brokeripalkkiot taas eräissä maissa on jo vähennetty vakuutusyhtiön kirjaamista maksutuloista.

Korvauskulut ja liikekulut prosentteina omalla vastuulla olevasta vakuutusmaksutuotoista (kulusuhde I) osoittaa, että vakuutusmaksutuotot yksinään ovat riittäneet korvauskuluihin ja liikekuluihin vuosina 1972—1978. Muina vuosina tulos on ollut positiivinen sijoitustoiminnan tuottojen lisäämisen jälkeen (kulusuhde II). Nimellismarkoilla mitaten kokonaistulos ei ole ollut lainkaan negatiivinen tarkastelujaksona, mutta reaalisesti tarkasteltuna eli volyyymiin suhteutettuna 1980-luvun alkuvuodet ovat olleet tappiollisia kuten vastuukyvyyn kehityskin osoittaa.

### **Liikkeen laajuus ja osuus maan koko vakuutustoiminnasta**

Kotimaisten vakuutusyhtiöiden eri vakuutuslajeilla harjoittaman liikkeen laajuutta selvittelee sivulla 20 oleva taulukko 3.1., johon vertailun vuoksi on otettu mukaan myös maan muu vakuutustoiminta ja siihen läheisesti liittyvä toiminta.

### **Sijoitukset**

Vakuutusyhtiöiden tuloa tuottavien sijoitusten jakaantuminen vuoden 1986 lopussa on esitetty taulukossa 3.2. sivulla 20. Sijoituksista on lainojen osuus huomattavan suuri sekä henki- että vahinkovakuutusyhtiöillä. Eläkevakuutusyhtiöiden sijoituksista huomattavan osan muodostaa ns. takaisinlainaus, johon vakuutuksenottajana olevalla työnantajalla on vakuutusyhtiön tapauskohtaisesta harkinnasta riippumaton oikeus sosiaali- ja terveysministeriön vahvistamien perusteiden mukaisesti.

Driftskostnadernas andel av summan av premieintäkter och intäkter av placeringsverksamheten utgör ca 20 procent inom skadeförsäkringen i Finland. En jämförelse med andra länder försvåras bl. a. av att marknadsföringsmekanismerna kan vara mycket olika. I Finland förmedlas försäkringar knappast alls av mäklare eller brokers, vilket innebär att alla distributionskostnader beaktas som försäkringsbolagens driftskostnader, medan arvoden till mäklare och brokers i en del länder redan har avdragits från de premieinkomster försäkringsbolaget bokfört.

Ersättningskostnaderna och driftskostnaderna i procent av premieintäkterna för egen räkning (kostnadskvot I) visar, att premieintäkterna i sig räckt till ersättningskostnader och driftskostnader under år 1972 — 1978. De övriga åren har resultatet varit positivt då intäkterna av placeringsverksamheten beaktats, såsom framgår av kostnadskvot II på bilden. Mätt enligt nominella markbelopp har det totala resultatet överhuvud inte varit negativt under den granskade perioden, men i början av 1980-talet har resultatet inte räckt till att bibehålla proportionen mellan det egna kapitalet och utjämningsbeloppet i förhållande till volymens tillväxt.

### **Rörelsens omfattning och andel av den totala försäkringsverksamheten i landet**

Omfattningen av de inhemska försäkringsbolagens rörelse i olika försäkringsgrenar framgår av tabell 3.1. på sidan 20, i vilken för jämförelsens skull även har medtagits övrig försäkringsverksamhet och denna närstående verksamhet i landet.

### **Placeringar**

Tabell 3.2. på sidan 20 visar fördelningen av försäkringsbolagens inkomstbringande placeringar vid slutet av år 1986. Av placeringarna har lånen en anmärkningsvärt stor andel både i liv- och skadeförsäkringsbolagen. En betydande del av pensionsförsäkringsbolagens placeringar utgörs av s.k. återlån, till vilka försäkringstagaren-arbetsgivaren har rätt enligt av social- och hälsovårdsministeriet fastställda grunder, en rätt som är oberoende av försäkringsbolagets prövning.

Taulukko — Tabell — Table 3.1.

Vakuutuslaji Försäkringsgren Insurance class	Laitosten lukumäärä Antal anstalter Number of institutes	Vakuutusmaksut Premier Premiums 1 000 mk
Henkivakuutus — Livförsäkring — <i>Life assurance</i> .....	9	1 035 540
Työntekijäin ryhmähenkivakuutus — Arbetstagarnas grupplivförsäkring — <i>Employees' group life assurance</i> .....	8	104 599
Muu eläkevakuutus kuin lakisääteinen — Annan pensionsförsäkring än lagstadgad — <i>Other pension insurance than insurance provided by law</i> .....	10	164 578
Lakisääteinen työeläkevakuutus — Lagstadgad arbetspensionsförsäkring — <i>Employment pension insurance provided by law</i> .....	7	9 968 324
Tapaturmavakuutus (Lakisäät.) — Olycksfallsförsäkring (Lagstadgad) — <i>Workmen's compensation</i> .....	17	1 437 177
Tapaturmavakuutus (Muu) — Olycksfallsförsäkring (Annan) — <i>Other accident</i> .....	19	324 813
Liikennevakuutus — Trafikförsäkring — <i>Compulsory motor third party</i> .....	13	1 391 589
Autovakuutus — Bilförsäkring — <i>Motor vehicle</i> .....	15	874 890
Kaskovakuutus — Kaskoförsäkring — <i>Hull</i> .....	17	168 276
Tavaravakuutus — Varuförsäkring — <i>Cargo</i> .....	19	387 017
Palovakuutus — Brandförsäkring — <i>Fire</i> .....	20	489 464
Yhdistelmäpalovakuutus — Kombinerad brandförsäkring — <i>Combined fire</i> .....	17	1 115 775
Keskeytysvakuutus — Avbrottsförsäkring — <i>Loss of profits</i> .....	7	148 992
Metsävakuutus — Skogsförsäkring — <i>Forest</i> .....	14	23 717
Vastuuvakuutus — Ansvarsförsäkring — <i>Third party</i> .....	19	223 133
Luottovakuutus — Kreditförsäkring — <i>Credit</i> .....	17	87 660
Eläinvakuutus — Djurförsäkring — <i>Live stock</i> .....	7	33 927
Muu ensivakuutus — Annan direktförsäkring — <i>Other direct insurance</i> .....	22	130 922
Kotimainen jälleenvakuutus — Inhemsk återförsäkring — <i>Domestic reinsurance</i> .....	32	432 824
Ulkomainen vakuutus — Utländsk försäkring — <i>Foreign insurance</i> .....	28	2 419 525
<b>Yhteensä — Summa — Total</b>	<b>48</b>	<b>20 962 742</b>
<i>Utkomaiset yhtiöt — Utländska bolag — Foreign companies</i> .....	2	35 708
Palovakuutusyhdistykset — Brandförsäkringsföreningar — <i>Fire insurance associations</i> .....	168	261 521
Kalastusvakuutusyhdistykset — Fiskeriförsäkringsföreningar — <i>Fishing tackle insurance associations</i> .....	6	1 992
Liikennevakuutusyhdistys — Trafikförsäkringsföreningen — <i>Motor Insurers' Bureau</i> .....	1	5 290
Eläketurvakeskus — Pensionsskyddscentralen — <i>The Central Pension Security Institute</i> .....	1	51 197
Avustuskassat — Understöds-kassor — <i>Benefit funds</i> .....	239	1 389 157
Työttömyyskassat — Arbetslöshetskassor — <i>Unemployment funds</i> .....	73	144 700
Kunnallinen eläkelaitos — Kommunala pensionsanstalten — <i>Municipal pension fund</i> .....	1	2 623 418
Merimieseläkekassa — Sjömanspensionskassan — <i>Seamen's Pensions Fund</i> .....	1	146 250
Kansaneläkelaitos — Folkpensionsanstalten — <i>Social Insurance Institution</i> .....	1	17 295 000
Eläkesäätiöt — Pensionsstiftelser — <i>Pension foundations</i> .....	298	3 087 104
Työeläkekassa — Arbetspensionskassan — <i>Employment pension fund</i> .....	1	1 114 512
Maatalousyrittäjien eläkelaitos — Landbruksföretagarnas pensionsanstalt — <i>Farmers' Pensions Institute</i> .....	1	298 873

<sup>1)</sup> Tästä annettu edelleen jälleenvakuutusmaksuina 1 389 901 000 mk. Härav överlåtet som återförsäkringspremier 1 389 901 000 mk. — *From this ceded as reinsurance premiums 1 389 901 000 mk.*

<sup>2)</sup> Luottovakuutusmaksut. — Kreditförsäkringspremier. — *Credit insurance premiums.*

<sup>3)</sup> Jäsenmaksut — Medlemsavgifter. — *Membership fees.*

<sup>4)</sup> Jäsenyhteisöjen maksuosuudet — Medlemssamfundens betalningsandelar. — *Payment shares of membership communities.*

<sup>5)</sup> Lisäksi valtion osuus eläkkeistä ja kuluista — Därutöver statens andel av pensioner och kostnader. — *In addition the state share of pensions and expenses.*

<sup>6)</sup> Tästä on kansaneläkelain mukaisia maksuja 10 986 000 000 mk ja sairausvakuutuslain mukaisia maksuja 6 309 000 000 mk. Lisäksi valtion ja kuntien osuudet tukiasuorituksiin. Härav premier i enlighet med folkpensionslagen 10 986 000 000 mk och premier i enlighet med sjukförsäkringslagen 6 309 000 000 mk. Därutöver statens och kommunernas andelar i understödsdelarna. — *From this charges according to National pensions Act 10 986 000 000 mk and charges according to Sickness Insurance Act 6 309 000 000 mk. In addition the shares of state and the municipalities for the supporting payments.*

<sup>7)</sup> Työnantajan kannatusmaksut — Arbetsgivarens understödsavgifter. — *Contributory payments.*

<sup>8)</sup> Lisäksi valtion osuus eläkemenosta. — Dessutom statens andel av pensionskostnaderna. — *In addition the state share of pension costs.*

Taulukko — Tabell — Table 3.2.

Sijoitusten jakaantuminen Placeringarnas fördelning Distribution of investment	Henki- ja eläkevakuutusyhtiöt Liv- och pensionsförsäkringsbolag Life assurance and pension insurance companies		Vahinkovakuutusyhtiöt Skadeförsäkringsbolag Non-life insurance companies	
	1 000 mk	%	1 000 mk	%
Takaisinlainaus — Återlån — <i>Relending</i> .....	26 015 218	52,0	—	0,0
Velkakirjasaamiset — Skuldebrevsfordringar — <i>Promissory note receivables</i> .....	15 269 107	30,5	5 540 324	40,7
Saamiset omilta kiint.yht. — Fordringar av egna fasts.bolag. — <i>Receivables from the company's own real estate companies</i> .....	480 275	1,0	1 013 544	7,5
Joukkovelkakirjalainat — Masskuldebrevslån — <i>Mass promissory notes</i> .....	3 371 564	6,7	1 239 655	9,1
Osakkeet ja osuudet — Aktier och andelar — <i>Stocks and shares</i> .....	1 437 853	2,9	1 860 489	13,7
Asuinkiinteistöosakkeet — Bostadsfastighetsaktier — <i>Shares in residential buildings</i> <sup>1)</sup> .....	568 544	1,1	286 607	2,1
Muut kiinteistöosakkeet — Övriga fastighetsaktier — <i>Other real estate shares</i> <sup>1)</sup> .....	1 100 744	2,2	1 116 636	8,2
Asuinkiinteistöt — Bostadsfastigheter — <i>Residential estates</i> <sup>1)</sup> .....	174 042	0,3	207 271	1,5
Muut kiinteistöt — Övriga fastigheter — <i>Other real states</i> <sup>1)</sup> .....	<sup>2)</sup> 1 676 874	3,3	<sup>3)</sup> 2 339 096	17,2
<b>Yhteensä — Summa — Total</b>	<b>50 014 394</b>	<b>100,0</b>	<b>13 603 622</b>	<b>100,0</b>

<sup>1)</sup> Sekä sijoitus- että käyttöomaisuudesta. — Såväl av investerings- som anläggningstillgångarna. — *From investments as well as from fixed assets.*

<sup>2)</sup> ja <sup>3)</sup> Sisältää kiinteistöjen arvonorokuituksia — Innehåller värdeuppskrivningar av fastigheter. — *Includes write-ups of buildings.* <sup>2)</sup> 79 827 000 mk ja <sup>3)</sup> 349 924 000 mk.

## 4. Vakuutuslajeittainen katsaus

### Henkivakuutus

Henkivakuutukseksi luetaan tässä tilastossa myös eläkevakuutus ilman lakisääteisiä työeläkkeitä.

Henkivakuutusliikkeen maksutulosta muodostaa yksilöllinen henkivakuutus valtaosan. Kuolemantapausturvan antajana ryhmähenkivakuutukset sen sijaan ovat jo ohittaneet yksilölliset vakuutukset. Kuolemantapausturva on kuitenkin vain osa kokonaisvakuutusturvasta, sillä yksilöllisiin vakuutuksiin sisältyy myös erilaisia sairaus- ja työkyvyttömyysvakuutuksia sekä mahdollisuus vakuutussäästämiseen.

Kertomuksemme koskee pääasiassa yksilöllistä henkivakuutusta. Ryhmähenkivakuutusta käsitellään vain pelkistetysti ja muu kuin lakisääteinen eläkevakuutus jätetään vähäisen merkityksensä johdosta kokonaan käsittelemättä.

### Yksilöllinen henkivakuutus

Seuraavassa katsauksessa esitetään yksilöllisen henkivakuutuksen yleistä kehitystä valaisevia lukuja kertomusvuodelta 1986 ja viideltä edelliseltä vuodelta. Joissakin taulukoissa luvut on laskettu myös prosentteissa vanhimman vuoden luvusta ja viereen on kirjoitettu elinkustannusindeksin vuosikeskiarvot lähtien vanhemmalle vuodelle kiinnitetystä arvosta 100. Luvut koskevat henkivakuutusyhtiöiden yhteenlaskettua liikettä. Eri vuosien yhtiökohtaiset luvut ova taulukko-osassa.

### Uudet vakuutukset

Taulukko 4.1. antaa kuvan maamme henkivakuutusyhtiöiden ensivakuutuksena myöntämien yksilöllisten henkivakuutusten yhteenlasketun lukumäärän, vakuutussumman ja vuosimaksun kehityksestä.

Keskimääräiset vakuutussummat ja vakuutusmaksut ilmenevät taulukosta 4.2.

### Taulukko — Tabell — Table 4.1.

Uusien yksilöllisten henkivakuutusten lukumäärä sekä niiden yhteenlasketut vakuutussummat ja vuosimaksut  
Antalet nya individuella livförsäkringar samt deras sammanlagda försäkringssummor och årspremier

Number of the new individual life assurances and the total amount of their sums assured and annual premiums

Vuosi — År — Year	Vakuutusten lukumäärä Antal försäkringar Number of policies	1981 = 100	Vakuutussumma Försäkringssumma Sum assured 1 000 mk	1981 = 100	Vuosimaksu Årspremie Annual premium 1 000 mk	1981 = 100	Elinkustannusindeksi Levnadskostnadsindex Cost of living index
1981.....	50 553	100	1 664 263	100	45 800	100	100
1982.....	56 820	112	2 219 852	133	80 091	175	109
1983.....	62 832	124	2 609 505	157	112 577	246	118
1984.....	72 698	144	2 445 193	147	109 857	240	127
1985.....	84 224	167	3 275 378	197	100 398	219	134
1986.....	80 771	160	5 460 289	328	99 551	217	138

## 4. Branschöversikt

### Livförsäkring

Till livförsäkringen räknas i denna statistik också pensionsförsäkring, förutom den lagstadgade arbetspensionsförsäkringen.

Premieinkomsten i livförsäkring hänför sig huvudsakligen till individuell livförsäkring. När det gäller dödsfallskydd har grupplivförsäkringarna däremot gått förbi de individuella försäkringarna. Dödsfallskyddet utgör dock bara en del av det totala försäkringarna även omfattar olika sjuk- och invaliditetsförsäkringar samt möjlighet till försäkringssparande.

Redogöringen gäller i huvudsak individuell livförsäkring. Grupplivförsäkringen beskriv endast i huvuddrag och annan pensionsförsäkring än den lagstadgade lämnas på grund av sin ringa betydelse helt obehandlad.

### Individuell livförsäkring

I följande översikt ingår siffror som belyser den individuella livförsäkringens allmänna utveckling för berättelseåret 1986 och de fem föregående åren. I vissa tabeller har talen även räknats i procent av talet för det äldsta året och brevid angetts årsmedelvärdena för levnadskostnadsindex utgående från värdet 100 för det äldsta året. Talen avser livförsäkringsbolagens sammanlagda rörelse. Talen för de olika bolagen finns i tabelldelen.

### Nya försäkringar

Tabell 4.1. ger en bild av utvecklingen av det sammanlagda antalet individuella livförsäkringar, den sammanräknade försäkringssumman och årspremiernas sammanlagda belopp, som direkt beviljades av försäkringsbolagen i vårt land.

Medelförsäkringssummorna och premierna framgår av tabell 4.2.

Taulukko — Tabell — Table 4.2.

Uusien myönnettyjen vakuutusten keskimääräinen suuruus — De nybeviljade försäkringarnas genomsnittliga storlek  
The average sums assured of new assurances

Vuosi — År — Year	Vakuutussumma — Försäkringssumma — Sum assured			1981 = 100	Vuosimaksu Årspremie Annual premium		Elinkustannus- indeksi Levnadskostnads- index Cost of living index
	Suurvakuutukset Storförsäkringar Decreasing tem- porary assurances mk	Muut Andra Other 1) mk	Kaikki Alla Total 1) mk		Kaikki Alla Total mk	1981 = 100	
1981.....	64 261	28 880	39 007	100	906	100	100
1982.....	73 107	36 727	45 015	115	1 410	156	109
1983.....	75 531	42 748	47 961	123	1 792	198	118
1984.....	81 508	32 493	38 967	100	1 511	167	127
1985.....	101 294	32 246	43 319	111	1 192	132	134
1986.....	128 250	62 800	74 064	190	1 233	136	138

<sup>1)</sup> Keskimääriä laskettaessa on lukumäärästä vähennetty vuodesta 1981 alkaen itsenäiset sairausvakuutukset. — Vid uträkningen av medelsumman har de självständiga sjukförsäkringarna avdragits från antalet fr.o.m. år 1981 — By calculating the average sum, the independent sickness insurances have been deducted from the number since 1981.

Henkivakuutuksen piirissä toteutettiin laskuperusteudistus. Tämä merkitsi olennaista maksutason alennusta uusien vakuutusten osalta. Aikaisemmin myönnettyjen vakuutusten vakuutusturvaa korotettiin vastaavasti.

Maksutulo kasvoi huomattavasti aikaisempaa enemmän. Tämä johtuu myynnin olennaisesta lisääntymisestä. Kertamaksujen osuus myynnissä on kasvanut merkittävästi. Yksilöllisen eläkevakuutuksen maksutulo kasvoi selvästi eniten.

Uusien vakuutusten vakuutussummat kasvoivat edellisestä vuodesta 67 % ja nousivat reaalisesti 62 % elinkustannusindeksiin nousuun verrattuna. Vakuutusmaksut vähentyivät edellisestä vuodesta 0,8 % ja reaalisesti 3,7 %. Uusien vakuutusten lukumäärä väheni 4,1 %. Uusien vakuutusten vakuutussumma oli 15,6 % keskivakuutuskanasta eli vuoden alussa ja lopussa voimassa olleiden vakuutuskantojen keskiarvoista.

Uusien myönnettyjen vakuutusten keskimääräiset vakuutussummat kasvoivat vuonna 1986 70,0 % ja reaalisesti 66,0 %. Keskimääräinen vuosimaksu on noussut 3,4 % ja reaalisesti 0,4 %.

#### Lunastamattomuus

Myönnettyistä vakuutuksista jäi lunastamatta — edes ensimmäistä vakuutusmaksua ei maksettu — alla olevan taulukon 4.3. osoittamat prosenttimäärät lukumäärän ja vakuutussumman mukaan laskettuina.

Taulukko — Tabell — Table 4.3.

Lunastamatta jääneet vakuutukset — Urakflåten utlösning av försäkringar  
Unredeemed assurances

Vuosi — År — Year	Vakuutusten lukumäärä Antal försäkringar Number of policies %	Vakuutussummat Försäkringssummor Sums assured %
1981.....	7,2	8,5
1982.....	7,4	8,1
1983.....	9,2	13,7
1984.....	6,9	9,5
1985.....	7,4	11,4
1986.....	9,8	9,1

Lunastamattomien vakuutusten markkamäärä oli kertomusvuonna 1,4 % keskivakuutuskanasta.

Inom livförsäkring förverkligades en förnyelse i beräkningsgrunder. Det betydde en väsentlig sänkning i premienivån beträffande nya försäkringar. Försäkringsskydd av tidigare beviljade försäkringar höjdes motsvarande.

Premieinkomst tillväxte betydligt mera än tidigare. Det beror på en väsentlig ökning i försäljning. Engångspremiernas andel har växt betydligt till. Premieinkomst av den individuella pensionsförsäkring tillväxte klart mest.

De nytecknade försäkringarnas försäkringssummor steg med 67 % från året innan och steg reellt med 62 % i förhållande till stegringen av levnadskostnadsindexet. Premierna minskade med 0,8 % från föregående år och reellt 3,7 %. De nytecknade försäkringarnas antal minskade med 4,1 %. De nya försäkringssummornas markbelopp var 15,6 % av försäkringarnas medelbestånd, dvs. av medelvärdet för ikraftvarande försäkringsbestånd i början och slutet av året.

De nya beviljade försäkringarnas genomsnittssummor ökade år 1986 70,0 % och reellt 66,0 %. Den genomsnittliga årspremien har stigit 3,4 % och reellt 0,4 %.

#### Urakflåten utlösning

Av de beviljade försäkringarna förblev outlösta — inte ens den första premien erlades — av nedanstående tabell 4.3. framgående procentbelopp uträknade enligt antalet och försäkringssumman.

De utlösta försäkringarnas belopp i mark var under berättelseåret 1,4 % av försäkringarnas medelbestånd.

### Raukeaminen kesken vakuutusajan

Raukeaminen vakuutusmaksun maksamatta jäämisen johdosta, takaisinostot ja vapaakirja- ym. muutosten aiheuttama vähennys mukaan luettuna, vähennettynä uudelleen voimaansaatetuilla vakuutuksilla oli verrattuna vuoden keskivakuutuskantaan taulukon 4.4. mukainen. Taulukko 4.5. antaa lisäksi yhtiökohtaisen eritellymmän kuvan raukeamisesta ja voimassapysymisestä ottamalla huomioon kuluneen vakuutusajan.

### Annulation under försäkringstiden

Annulationen på grund av uraktlåtenhet att betala premie, återköp och minskning som föranletts av ändringar till brev min. minskad med på nytt ikraftsatta försäkringar var i jämförelse med årets medelförsäkringsbestånd den som framgår av tabell 4.4. Tabell 4.5. ger dessutom för de olika bolagen skilt för sig en bild av annulationen och ikraftvarandet med beaktande av den förflutna försäkringstiden.

#### Taulukko — Tabell — Table 4.4.

#### Vakuutusten raukeaminen kesken vakuutusajan — Försäkringarnas annulation under försäkringstiden Lapsing and surrendering of assurances

Vuosi — År — Year	Vakuutusten lukumäärä Antal försäkringar Number of policies %	Vakuutussummat Försäkringssummor Sums assured %
1981 .....	2,6	5,3
1982 .....	2,9	5,6
1983 .....	2,8	5,2
1984 .....	2,8	5,7
1985 .....	3,1	5,9
1986 .....	2,7	4,6

#### Vakuutusoppimuksen mukainen päätyminen

Vakuutusoppimuksen mukaisella päättymisellä eli luonnollisella raukeamisella tarkoitetaan kuolemantapausten ja vakuutusajan päättymisten sekä vakuutusoppimusten mukaisten summanalennemisten aiheuttamaa vakuutuskannan vähenemistä. Kaksi ensimmäistä ryhmää ovat lukumääräisesti melko suuria, mutta markkamääräisesti suhteellisen vähäisiä. Tämä johtuu siitä, että kysymys on pääasiassa pitkäaikaisista vanhoista vakuutuksista, joiden inflaatiomenetyksiä indeksiehto ei ole voinut takautuvasti poistaa. Vakuutusoppimusten mukaiset summan alennukset eivät aiheuta lukumäärän vähennystä, mutta summissa niiden merkitys on huomattava. Luonnollinen raukeaminen oli vakuutussummien mukaan kertomusvuonna 53,0 % kesken vakuutusajan tapahtuneesta raukeamisesta ja 3,0 % keskivakuutuskannasta.

#### Försäkringsavtalsenlig annulation

Med försäkringsavtalsenlig av naturlig annulation avses den minskning av försäkringsbeståndet som förorsakas av dödsfall och av försäkringstidens utgång samt nedsättningen av summan enligt försäkringsavtalen. De två första grupperna är till antalet ganska stora, men i mark relativt små. Detta kommer sig därav, att det huvudsakligast är fråga om långvariga gamla försäkringar, vilkas inflatoriska förluster man icke har kunnat avlägsna retroaktivt med hjälp av indexvillkor. Försäkringsavtalsenliga nedsättningar av summan förorsakar ingen minskning av antalet, men i summorna är de av stor betydelse. Enligt försäkringssummorna var den naturliga annulationen under berättelseåret 53,0 % av annuallationer som skett mitt under försäkringstiden och 3,0 % av försäkringarnas medelbestånd.



Taulukko — Tabell — Table 4.5.

**Henkivakuutusten voimassapysyminen. Ensivakuutuksena myönnetyt yksilölliset vakuutukset**  
**Livförsäkringarnas varaktighet. Direkt tecknade, individuella försäkringar**  
**Persistence of life assurances. Direkt business, individual assurances**

Yhtiö Bolag Company	Myöntämisaika Teckningsår Year of acceptance	Tilivuonna rauenneet vakuutukset Försäkringar, som upphört att gälla under räkenskapsåret Lapses and surrenders during the financial year		Myönnettyjä vakuutuksia aluperin Ursprung- ligen tecknade Total of assurances written	Vakuutuksia jäljellä, kun myöntä- misvuoden päättymisestä oli kulunut Kvartstående bestånd då efter utgången av teckningsåret hade förflutit Assurances still in force when after the end of the acceptance year had elapsed				
		Lukumäärä Antal för- säkringar Number of policies % 1)	Kanta Bestånd Porfolio % 1)		Lukumäärä Antal för- säkringar Number of policies	0 v.	1 v.	2 v.	3 v.
						0 år 0 year %	1 år 1 year %	2 år 2 years %	3 år 3 years %
Kaleva	1986	38	19	17 670	88	—	—	—	
	1985	107	70	15 771	89	79	—	—	
	1984	128	136	10 538	95	81	71	—	
	1983	60	87	9 933	94	82	73	69	
		Yhteensä — Summa — Total	88	60					
		Aikaisemmat vuodet — Tidigare år — Previous years	26	61					
	Yhteensä — Summa — Total	39	60						
Suomi- Salama	1986	23	42	36 439	85	—	—	—	
	1985	75	136	33 554	82	91	—	—	
	1984	75	120	26 170	87	86	82	—	
	1983	57	68	24 287	78	74	70	68	
		Yhteensä — Summa — Total	62	95					
		Aikaisemmat vuodet — Tidigare år — Previous years	27	42					
	Yhteensä — Summa — Total	31	51						
Verdandi	1986	43	85	3 756	92	—	—	—	
	1985	124	228	3 502	92	78	—	—	
	1984	77	148	3 310	92	77	71	—	
	1983	41	80	2 796	94	78	72	68	
		Yhteensä — Summa — Total	78	145					
		Aikaisemmat vuodet — Tidigare år — Previous years	32	73					
	Yhteensä — Summa — Total	42	94						
Henki- Tapiola	1986	28	37	18 850	89	—	—	—	
	1985	78	139	23 251	89	81	—	—	
	1984	48	125	24 177	88	81	77	—	
	1983	42	69	18 186	85	76	70	67	
		Yhteensä — Summa — Total	54	105					
		Aikaisemmat vuodet — Tidigare år — Previous years	28	44					
	Yhteensä — Summa — Total	32	56						
Henki- Kansa	1986	334	269	3 080	79	—	—	—	
	1985	56	59	7 248	83	78	—	—	
	1984	98	109	7 273	84	80	73	—	
	1983	27	30	8 236	87	79	73	71	
		Yhteensä — Summa — Total	78	80					
		Aikaisemmat vuodet — Tidigare år — Previous years	24	57					
	Yhteensä — Summa — Total	30	63						
Eläke- Varma	1986	15	23	571	92	—	—	—	
	1985	50	24	523	87	82	—	—	
	1984	53	59	760	86	82	77	—	
	1983	110	95	1 196	82	81	73	65	
		Yhteensä — Summa — Total	70	62					
		Aikaisemmat vuodet — Tidigare år — Previous years	110	82					
	Yhteensä — Summa — Total	85	70						
Liv- Alandia	1986	41	151	405	96	—	—	—	
	1985	56	68	375	96	86	—	—	
	1984	13	11	470	92	82	80	—	
	1983	10	46	406	96	80	78	73	
		Yhteensä — Summa — Total	29	53					
		Aikaisemmat vuodet — Tidigare år — Previous years	31	62					
	Yhteensä — Summa — Total	30	58						
Kaikki yhtiöt yhteensä	1986	39	40	80 771	87	—	—	—	
	1985	82	105	84 224	86	84	—	—	
	1984	75	119	72 698	89	83	77	—	
	1983	49	68	65 040	85	77	71	68	
		Yhteensä — Summa — Total	66	86					
		Aikaisemmat vuodet — Tidigare år — Previous years	27	47					
	Yhteensä — Summa — Total	33	57						

<sup>1)</sup> Promilleina vakuutusten tilivuoden alku- ja loppukannan keskiarvosta — I promille av medelvärdet för försäkringarnas begynnelse- och slutbestånd under räkenskapsåret. — Per mille of the average of initial and ultimate portfolio during the financial year.

## Indeksikorotukset

Vakuutussummien, vakuutussäästöjen ja vakuutusmaksujen arvot pyritään säilyttämään vuotuisilla indeksikorotuksilla, jotka perustuvat pääasiassa lokakuun pistelukuihin. Vakuutussummien ja vakuutussäästöjen keskimääräiset vuotuiset korotukset ilmenevät taulukosta 4.6.

### Taulukko — Tabell — Table 4.6.

#### Vakuutusten vuotuiset indeksikorotukset — Försäkringarnas årliga indexförhöjningar

*Annual index rises of assurances*

Vuosi År Year	Vakuutussumma Försäkringssumma Sum assured %	Vakuutussäästöt Försäkringsbesparingar Insurance savings %	Lokakuun elinkustannusindeksin muutos-% edellisenä vuonna Ändring av oktober månads levnads- kostnadsindex i % under föregående år Change in the cost of living index in October in per cent during the previous year
1981 .....	10,7	7,2	13,3
1982 .....	9,4	6,9	11,3
1983 .....	6,8	5,6	7,6
1984 .....	8,0	6,6	9,1
1985 .....	6,5	5,9	4,9
1986 .....	4,1	3,8	3,4

Vuosien 1980—85 inflaatio on pystytty kompensoimaan vuosina 1981—1986 vakuutussummille 92-prosenttisesti ja vakuutussäästöille 73-prosenttisesti.

## Indexförhöjningar

Avsikten är att behålla försäkringssummor, besparingars och -premiers värde genom årliga indexförhöjningar, som baserar sig huvudsakligen på poängtalen under oktober. De genomsnittliga årliga förhöjningarna av försäkringssummor och -besparingar framgår av tabell 4.6.

Inflationen under åren 1980—85 har man kunnat kompensera under åren 1981—1986 till 92 % när det gäller försäkringssummorna och till mer än 73 % när det gäller försäkringsbesparingarna.

## Vakuutuskanta

Vuoden lopussa voimassa olleiden ensivakuutusena myönnettyjen yksilöllisten vakuutusten lukumäärä ja vakuutussumma ilmenevät taulukosta 4.7.

## Försäkringsbeståndet

De vid slut ikraftvarande individuella försäkringarnas antal och försäkringssumma framgår av tabell 4.7.

### Taulukko — Tabell — Table 4.7.

#### Vakuutuskanta vuoden lopussa — Försäkringsbeståndet vid årets slut

*Portfolio at the end of the year*

Vuosi — År — Year	Lukumäärä Antal försäkringar Number of policies	1981 = 100	Vakuutussumma Försäkringssumma Sum assured 1 000 mk	1981 = 100	Joulukuun elinkustannusindeksi Levnadskostandsindex i december Cost of living index in December
1981 .....	1 484 789	100	25 292 327	100	100
1982 .....	1 456 644	98	27 519 598	109	108
1983 .....	1 438 239	97	29 219 680	116	117
1984 .....	1 426 399	96	31 157 172	123	125
1985 .....	1 419 437	96	33 144 213	131	131
1986 .....	1 413 642	95	36 836 727	146	135

Yhteenlaskettujen vakuutussummien reaaliarvo oli vuoden 1986 päättyessä 8 % enemmän kuin vuotta aikaisemmin.

De sammanlagda försäkringssummornas realvärde var vid 1986 års utgång 8 % högre än ett år tidigare.

## Työkyvyttömyisedut

Turvaa työkyvyttömyyden varalta myöntävät henkivakuutusyhtiöt enimmäkseen henkivakuutusten lisävakuutuksina, joskin itsenäiset työkyvyttömyysvakuutukset ovat yleistyneet voimakkaasti viime vuosina. Työkyvyttömyyslisävakuutukset jakaantuvat pääasiallisten etujensa mukaisesti päiväkorvaus- ja sairaalavakuutuksiin. Aikaisemmin myönnettiin myös työkyvyttömyyseläkevakuutuksia. Voimassa olleiden lisävakuutuksina myönnettyjen päiväkorvausten ja työkyvyttömyyseläkkeiden markkamäärät sekä sairaalavakuutusten lukumäärä 31.12.1986 ilmenevät taulukosta 4.8.

## Invalidförmåner

Livförsäkringsbolagen beviljar skydd i händelse av invaliditet främst såsom tilläggsförsäkringar till livförsäkringar, även om självständiga invalidförsäkringar har blivit allt allmänare under de senaste åren. Invalidtilläggsförsäkringar indelas enligt förmånerna i dagsersättnings- och sjukhusförsäkringar. Tidigare beviljades även invalidpensionsförsäkringar. Belopen för de ikraftvarande som tilläggsförsäkringar beviljades dagsersättningarna och invalidpensionerna samt antalet sjukhusförsäkringar 31.12.1986 framgår av tabell 4.8.

Taulukko — Tabell — Table 4.8.

**Voimassa olleet päiväkorvausvakuutukset, työkyvyttömyyseläkevakuutukset ja sairaalavakuutukset**  
**Dagensersättningsförsäkringar, invalidpensionsförsäkringar och sjukhusförsäkringar som varit i kraft**  
*Daily allowance insurances, invalidity pension insurances and hospital insurances in force*

Vuosi — År — Year	Päiväkorvaus Dagersättning Daily allowance mk/pv, dag, day	Työkyvyttömyyseläke Invalidpension Invalidity pension 1 000 mk/v, år, year	Sairaalavakuutus Sjukhusförsäkring Hospital insurance Luku — Antal — Number
1981 .....	9 746 000	247 908	939 069
1982 .....	10 345 000	242 202	914 406
1983 .....	10 521 000	236 117	891 443
1984 .....	10 811 000	231 181	865 728
1985 .....	11 032 000	225 617	837 347
1986 .....	11 877 000	209 944	806 684

## Ryhmähenkivakuutus

Ryhmähenkivakuutuksen vakuutussummien ja maksutuloon kehitys on ollut taulukkojen 4.9.1 ja 4.9.2 mukainen.

## Grupplivförsäkring

Försäkringssummornas och premieinkomstens utveckling av grupplivförsäkring framgår av tabeller 4.9.1 och 4.9.2.

Taulukko — Tabell — Table 4.9.1.

**Ryhmähenkivakuutuskanta vuoden lopussa — Grupplivförsäkringsbeståndet vid årets slut**  
*Group life assurance portfolio at the end of the year*

Vuosi År Year	Vapaamuotoinen ryhmähenkivakuutus Icke förbundnen grupplivförsäkring Free formed group life assurance	Työntekijäin ryhmähenkivakuutus Arbetstagarnas grupplivförsäkring Employees' group life assurance	Yhteensä Summa Total	1981 = 100	Joulukuun elinkustannusindeksi Levnadskostnadsindex i december Cost of living index in December
	Vakuutussumma Försäkringssumma Sum assured Mmk	Vakuutussumma Försäkringssumma Sum assured Mmk	Vakuutussumma Försäkringssumma Sum assured Mmk		
1981 .....	6 000	32 000	38 000	100	100
1982 .....	7 000	38 000	45 000	120	108
1983 .....	9 000	45 000	54 000	144	117
1984 .....	11 000	51 000	62 000	166	125
1985 .....	13 000	58 000	71 000	189	131
1986 .....	16 000	77 000	93 000	247	135

Taulukko — Tabell — Table 4.9.2.

**Ryhmähenkivakuutuksen maksutulo — Grupplivförsäkringens premieinkomst**  
*Group life assurance premium income*

Vuosi År Year	Vapaamuotoinen ryhmähenkivakuutus Icke förbundnen grupplivförsäkring Free formed group life assurance	Työntekijäin ryhmähenkivakuutus Arbetstagarnas grupplivförsäkring Employees' group life assurance	Yhteensä Summa Total	1981 = 100	Elinkustannusindeksi Levnadskostnadsindex Cost of living index
	Maksutulo Premieinkomst Premium income 1 000 mk	Maksutulo Premieinkomst Premium income 1 000 mk	Maksutulo Premieinkomst Premium income 1 000 mk		
1981 .....	25 154	98 569	123 723	100	100
1982 .....	32 967	105 533	138 500	112	109
1983 .....	38 261	106 232	144 493	117	118
1984 .....	50 119	89 991	140 110	113	127
1985 .....	63 570	110 057	173 627	140	134
1986 .....	76 806	104 599	181 405	147	138

Koko ryhmähenkivakuutuksen vakuutussummien reaaliarvo oli vuoden 1986 päättyessä 81 % suurempi kuin vuoden 1981 päättyessä. Kertomusvuonna reaalikasvuksi tuli 27 %.

Ryhmähenkivakuutuksen yhteenlaskettu maksutulo kasvoi kertomusvuonna reaalisesti 2 %. Vakuutusmaksu oli vuonna 1986 yksityisellä sektorilla 0,95 ‰ palkkasummista, sen oltua vuotta aikaisemmin 1,1 ‰. Vapaamuotoinen ryhmähenkivakuutuksen maksutulo kasvoi reaalisesti lähes 17 %.

### Lakisääteinen työeläkevakuutus

Vuonna 1986 oli keskimäärin TEL-vakuutusmaksu 12,2 % palkoista. Edellisenä vuonna maksu oli 11,5 %.

Vuoden 1986 alussa oli vakuutusmaksulainojen korkokanta 10,0 prosenttia ja laski 1.7.1986 9,0 prosenttiin.

Sosiaali- ja terveystieteiden ministeriö vahvisti vuoden 1986 TEL-indeksin pisteluvuksi 1165. Vuoden 1985 indeksi oli 1088. Työeläkelakeihin sisältyvät markkamäärät tarkistetaan kerran vuodessa indeksin nousua vastaavasti.

Työntekijäin eläkevakuutuksen vakuutusmaksun taso ja indeksin kehitys viime vuosina on ollut:

Vuosi År Year	Maksu % Premie % Premium %	Indeksi Index Index
1981 .....	13,3	745
1982 .....	12,4	836
1983 .....	11,1	915
1984 .....	11,1	1006
1985 .....	11,5	1088
1986 .....	12,2	1165

Työeläkevakuutusta koskevia yleisiä tilastotietoja on sivuilla 28—29 olevissa taulukoissa. Vakuutusyhtiöitä koskevia tilastotietoja on jäljempänä taulukko-osassa.

Realvärdet av hela grupplivförsäkringens sammanlagda försäkringssummor vid utgången av år 1986 var 81 % högre än vid utgången av 1981. Den reella tillväxten under redogörelseåret uppgick till 27 %.

Den totala premieinkomsten i grupplivförsäkring steg under redogörelseåret reelt med knappt 2 %. Inom den privata sektorn utgjorde försäkringspremien år 1986 0,95 ‰ av lönesumman, mot att den ett år tidigare utgjort 1,1 ‰. Den icke formbundna grupplivförsäkringens premieinkomst ökade reelt med inemot 17 %.

### Lagstadgad arbetspensionsförsäkring

År 1986 utgjorde den genomsnittliga APL-försäkringspremien 12,2 % av lönerna, mot att den året innan varit 11,5 %.

I början av året 1986 var räntefoten för försäkringlån 10,0 % och nedgick 1.7.1986 till 9,0 %.

Poängtalet 1165 har av social- och hälsovårdsministeriet fastställt för APL indexet för år 1986. Index för år 1985 var 1088. De markbelopp som ingår i arbetspensionslagarna justeras en gång årligen enligt indexhöjningen.

Nivon hos arbetstagarnas pensionsförsäkringspremie och indexutvecklingen under de senaste åren framgår av följande:

De allmänna statistiska uppgifterna angående arbetspensionsförsäkring framgår av tabellerna på sid. 26—27. Ytterligare statistiska uppgifter angående försäkringsbolagen ges i tabelldelen.

## Taulukko — Tabell — Table 4.10.

## A. Eräitä tilastotietoja Eläketurvakeskuksen valvomien eläkelaitosten TEL- ja LEL-toiminnasta v. 1986.

Vissa statistiska uppgifter rörande pensionsskyddscentralens uppsikt underkastade pensionsanstalters APL- och KAPL-verksamhet år 1986.

Selected statistics on the pension institutes controlled by the Central Pension Security Institute including their activities according to the Employees' Pensions Act (TEL) and the Temporary Employees' Pensions Act (LEL) in 1986.

	Vakuutus- yhtiöt Försäkringsbolag Insurance companies	Eläke- säätiöt Pensions- stiftelser Pension founda- tions	Eläke- kassat Pensions- kassor Pension funds	Työeläke- kassat Arbets- pensions- kassor Employment pension funds	Yhteensä Summa Total
<b>I TEL-LEL-piiri 31.12.1986 — AKP-KAPL-kretsen 31.12.86 — TEL and LEL scope 31.12.1986</b>	1	2	3	4	5
1. Eläkelaitosten luku — Antal pensionsanstalter — Number of pension institutes .....	7	80	12	1	101
2. Työnantajien luku — Antal arbetsgivare — Number of employers .....	87 551	244	3 694	..	..
3. Vakuutettujen luku — Antal försäkrade — Number of insureds .....	920 772	160 935	67 545	<sup>b)</sup> 142 000	..
4. Palkkasumma milj. mk/v — Lönesumma milj. mk/år — Total wages milj. mk/year .....	68 214	14 782	5 308	9 373	97 878
<b>II Vakuutusmaksut 1986 — Försäkringspremier 1986 — Insurance premiums 1986</b>					
1. Vakuutusmaksut milj. mk — Försäkringspremier milj. mk — Insurance premiums milj. mk <sup>2)</sup>	9 133,9	2 009,0	654,9	1 147,0	12 967,5
1 a. Peruseläketurva — Grundpensionsskydd — Basic pension protection .....	8 817,5	2 009,0	647,0	1 147,0	12 643,2
1 b. Lisäeläketurva — Tillägspensionsskydd — Additional pension protection .....	316,4	—	7,9	—	324,3
<b>III Maksetut eläkkeet 1986 — Utbetalda pensioner 1986 — Paid pensions 1986</b>					
1. Maksetut eläkkeet 1 000 mk — Utbetalda pensioner 1 000 mk — Paid pensions 1 000 mk .....	6 892 107	1 586 098	335 154	1 547 189	10 360 548
1 a. Vanhuuseläkkeet — Ålderspensioner — Old-age pensions .....	2 916 194	687 202	163 090	519 823	4 286 309
1 b. Työkyvyttömyyseläkkeet — Invalidpensioner — Invalidity pensions .....	1 925 113	443 807	103 038	599 725	3 071 683
1 c. Työttömyyseläkkeet — Arbetslöshetspensioner — Unemployment pensions ..	876 018	166 450	16 212	180 628	1 239 308
1 d. Perhe-eläkkeet — Familjepensioner — Survivors' pensions .....	798 370	221 517	39 149	246 460	1 305 496
1 e. Rekisteröidyt lisäeläkkeet — Registrerade tillägspensioner — Registered additional pensions .....	376 412	67 121	13 666	553	457 752
<b>IV Tilivuonna myönnetyt eläkkeet 1986 — Under räkenskapsåret beviljade pensioner 1986 — Pensions granted 1986</b>					
1. Eläkkeiden lukumäärä — Antal pensioner — Number of pensions .....	46 214	7 390	2 302	15 804	71 710
1 a. Vanhuuseläkkeet — Ålderspensioner — Old-age pensions .....	16 843	2 898	1 027	5 471	26 239
1 b. Työkyvyttömyyseläkkeet — Invalidpensioner — Invalidity pensions .....	14 548	2 020	751	5 008	22 327
1 c. Työttömyyseläkkeet — Arbetslöshetspensioner — Unemployment pensions ..	10 613	1 492	350	2 708	15 163
1 d. Perhe-eläkkeet — Familjepensioner — Survivors' pensions .....	4 210	980	174	2 617	7 981
2. Eläkkeet 1 000 mk/v — Pensioner 1 000 mk/år — Pensions 1 000 mk/year .....	1 110 025	239 499	61 523	228 322	1 639 369
2 a. Vanhuuseläkkeet — Ålderspensioner — Old-age pensions .....	347 715	88 602	26 091	59 822	522 230
2 b. Työkyvyttömyyseläkkeet — Invalidpensioner — Invalidity pensions .....	397 034	75 695	24 426	98 202	595 357
2 c. Työttömyyseläkkeet — Arbetslöshetspensioner — Unemployment pensions ..	289 461	54 625	7 592	49 313	400 991
2 d. Perhe-eläkkeet — Familjepensioner — Survivors' pensions .....	75 812	20 576	3 412	20 984	120 784
3. Hautausavustusten lukumäärä — Antal begravningsbidrag — Number of death benefits .....	229	27	13	—	269
4. Hautausavustukset 1 000 mk — Begravningsbidrag 1 000 mk — Death benefits 1 000 mk .....	2 885	421	143	—	3 449
<b>V Voimassa olevien eläkkeiden eläkekanta 31.12.1986 — Pensionsbestånd för aktuella pensioner 31.12.1986 — Portfolio of pensions in force 31.12.1986</b>					
1. Eläkkeiden lukumäärä — Antal pensioner — Number of pensions .....	327 465	57 794	14 302	132 155	531 716
1 a. Vanhuuseläkkeet — Ålderspensioner — Old-age pensions .....	157 199	25 935	7 499	48 679	239 312
1 b. Työkyvyttömyyseläkkeet — Invalidpensioner — Invalidity pensions .....	81 203	13 573	3 709	37 525	136 010
1 c. Työttömyyseläkkeet — Arbetslöshetspensioner — Unemployment pensions ..	37 784	5 381	994	12 290	56 449
1 d. Perhe-eläkkeet — Familjepensioner — Survivors' pensions .....	51 279	12 905	2 100	33 661	99 945
2. Eläkekanta 1 000 mk/v — Pensionsbestånd 1 000 mk/år — Portfolio of pensions 1 000 mk/year .....	6 791 148	1 575 884	339 682	1 580 766	10 287 480
2 a. Vanhuuseläkkeet — Ålderspensioner — Old-age pensions .....	3 008 925	710 763	171 955	530 703	4 422 346
2 b. Työkyvyttömyyseläkkeet — Invalidpensioner — Invalidity pensions .....	1 999 440	452 687	108 629	611 023	3 171 779
2 c. Työttömyyseläkkeet — Arbetslöshetspensioner — Unemployment pensions ..	971 906	187 073	19 174	191 052	1 369 205
2 d. Perhe-eläkkeet — Familjepensioner — Survivors' pensions .....	810 875	225 359	39 923	247 987	1 324 144
<b>VI Vastuuvelka (säätiöillä eläkevastuu) 31.12.86 — Ansvarsskuld (pensionsstiftelser: pensionsansvar) 31.12.86 — Underwriting reserves (in case of pension foundations liabilities) 31.12.86</b>					
1. Vakuutusmaksuvastuu milj. mk — Försäkringspremieansvar milj. mk — Premium reserve milj. mk .....	28 397,0	9 145,6	2 913,2	7 223,6	47 691,1
1 a. Peruseläketurva — Grundpensionsskydd — Basic pension protection .....	26 883,6	9 145,6	2 772,1	7 223,6	46 036,6
1 b. Lisäeläketurva — Tillägspensionsskydd — Additional pension protection .....	1 513,4	—	141,1	—	1 654,5
2. Korvausvastuu milj. mk — Ersättningsansvar milj. mk — Claims reserve milj. mk .....	17 137,7	—	0,6	—	17 138,3
2 a. Peruseläketurva — Grundpensionsskydd — Basic pension protection .....	15 909,4	—	0,6	—	15 910,0
2 b. Lisäeläketurva — Tillägspensionsskydd — Additional pension protection .....	1 228,3	—	—	—	1 228,3
3. Vastuuvajaus milj. mk — Ansvarsbrist milj. mk — Shortage of liability milj. mk .....	0,8	267,0	—	—	267,8

<sup>1)</sup> LEL:n alaisten työntekijöiden arvioitu lukumäärä vuoden 1986 lopussa. — Arbetstagarnas uppskattade antal enligt KAPL-verksamhet i slutet av 1986 — The estimated number of employees' according to the Temporary Employees' Pensions Act in the end of 1986.

<sup>2)</sup> Vakuutusmaksuihin ei sisälly aikaisempien vapaehtoisten eläkejärjestelyjen varoista lakisäätöiden eläkkeiden osalle suoritettuja siirtoja. Myöskään ei vakuutusmaksuihin sisälly työttömyyskassojen keskustason TEL 12 a §:n perusteella vuodelta 1985 suoritettua vakuutusmaksua 268,8 milj. mk, joka vuonna 1986 hyvitetiin työeläkelaitoksille — I försäkringspremierna ingår icke de överföringar, som gjorts från tidigare frivilliga pensionsystems tillgångar till de lagstadgade pensionernas del. Försäkringspremierna omfattar ett heller de försäkringspremie om 268,8 milj. mk, arbetslöshetskassornas centralkassa enligt APL 12 a § erlade för år 1985, och som gottgjordes arbetspensionsanstalterna år 1986. — The premiums do not include transfers from the funds of earlier voluntary pension arrangements to the pensions provided by law. Neither do premiums include the premium 268,8 milj. mk paid by the central fund of the unemployment funds on the ground of 12 a § TEL for 1985 which sum was repaid to the employment pension institutes in 1986.

**B. Eräitä tilastoja työeläkelaitosten YEL- ja MYEL-toiminnasta sekä koko lakisäätteisestä toiminnasta vuonna 1986. Vissa statistiska uppgifter rörande arbetspensionsanstalternas FöPL- och LFöPL-verksamhet samt hela den lagstadgade verksamheten år 1986.**

*Selected statistics on the employment pension institutes including their activities according to the Self-Employed Persons' Pensions Act (YEL) and the Farmers' Pensions Act (MYEL) and the activities by law in 1986.*

	Yrittäjien eläkelain mukainen toiminta Verksamheten enligt lagarna om pension för företagare Activities according to the Self-Employed Persons' Pensions Act				TEL:n, LEL:n YEL:n ja MYEL:n mukainen toiminta yhteensä Sammalagd verksamhet enligt APL, KAPL, FöPL, och LFöPL Total activities according to TEL, LEL, YEL and MYEL
	Vakuutus- yhtiöt Försäkringsbolag Insurance companies	Eläke- kassat Pensions- kassor Pension funds	Maatalous- yrittäjien eläkelaitos Landbruks- företagarnas pensions- anstalt The Farmers' Pensions Institute	Yhteensä Summa Total	
	1	2	3	4	5
<b>I Piiri 31.12.86 — Kretsen 31.12.86 — Scope 31.12.86</b>					
1. Eläkelaitosten luku — Antal pensionsanstalter — Number of pension institutes	7	5	1	13	102
2. Vakuutettujen luku — Antal försäkrade — Number of insureds	136 463	5 162	204 328	345 953	..
3. Työtulot/Palkat milj. mk/v. — Arbetsinkomster/Löner milj. mk/år — Work income/Total wages milj. mk/year	7 540	295	5 162	12 997	110 875
<b>II Vakuutusmaksut 1986 — Försäkringspremier 1986 — Insurance premiums 1986</b>					
1. Vakuutusmaksut milj. mk — Försäkringspremier milj. mk — Insurance premiums milj. mk	834,4	28,3	<sup>1)</sup> 265,6	1 128,3	14 095,8
1 a. Peruseläketurva — Grundpensionsskydd — Basic pension protection	828,3	28,3	265,6	1 122,2	13 765,4
1 b. Lisäeläketurva — Tilläggspensionsskydd — Additional pension protection	6,1	—	—	6,1	330,4
<b>III Maksetut eläkkeet 1986 — Utbetalda pensioner 1986 — Paid pensions 1986</b>					
1. Maksetut eläkkeet 1 000 mk — Utbetalda pensioner 1 000 mk — Paid pensions 1 000 mk	1 099 870	40 964	1 252 748	2 393 582	12 754 130
1 a. Vanhuuseläkkeet — Ålderspensioner — Old-age pensions	632 804	28 247	781 047	1 442 098	5 728 407
1 b. Työkyvyttömyyseläkkeet — Invalidpensioner — Invalidity pensions	270 830	7 765	289 825	568 420	3 640 103
1 c. Työttömyyseläkkeet — Arbetslöshetspensioner — Unemployment pensions	26 793	704	50 553	78 050	1 317 358
1 d. Perhe-eläkkeet — Familjepensioner — Survivors' pensions	163 683	4 136	130 574	298 393	1 603 889
1 e. Rekisteröidyt lisäeläkkeet — Registrerade tilläggspensioner — Registered additional pensions	5 760	112	748	6 620	464 372
<b>IV Tilivuonna myönnetyt eläkkeet 1986. Under räkenskapsåret beviljade pensioner 1986. — Pensions granted 1986.</b>					
1. Eläkkeiden lukumäärä — Antal pensioner — Number on pensions	6 894	255	19 635	26 784	98 494
1 a. Vanhuuseläkkeet — Ålderspensioner — Old-age pensions	2 928	132	10 945	14 005	40 244
1 b. Työkyvyttömyyseläkkeet — Invalidpensioner — Invalidity pensions	2 400	82	4 764	7 246	29 573
1 c. Työttömyyseläkkeet — Arbetslöshetspensioner — Unemployment pensions	528	14	1 323	1 865	17 028
1 d. Perhe-eläkkeet — Familjepensioner — Survivors' pensions	1 038	27	2 603	3 668	11 649
2. Eläkkeet 1 000 mk/v — Pensioner 1 000 mk/år — Pensions 1 000 mk/year	148 422	6 367	145 361	300 150	1 939 512
2 a. Vanhuuseläkkeet — Ålderspensioner — Old-age pensions	64 458	3 811	79 071	147 340	669 570
2 b. Työkyvyttömyyseläkkeet — Invalidpensioner — Invalidity pensions	58 491	1 910	40 289	100 690	696 047
2 c. Työttömyyseläkkeet — Arbetslöshetspensioner — Unemployment pensions	9 314	215	12 761	22 290	423 281
2 d. Perhe-eläkkeet — Familjepensioner — Survivors' pensions	16 159	429	13 239	29 827	150 611
<b>V Voimassa olevien eläkkeiden eläkekanta 31.12.1986 — Pensionsbestånd för aktuella pensioner 31.12.1986 — Portfolio of pensions in force 31.12.1986</b>					
1. Eläkkeiden lukumäärä — Antal pensioner — Number of pensions	53 405	1 641	198 949	253 995	785 711
1 a. Vanhuuseläkkeet — Ålderspensioner — Old-age pensions	27 765	963	127 603	156 331	395 643
1 b. Työkyvyttömyyseläkkeet — Invalidpensioner — Invalidity pensions	11 975	347	37 113	49 435	185 445
1 c. Työttömyyseläkkeet — Arbetslöshetspensioner — Unemployment pensions	1 662	48	5 173	6 883	63 332
1 d. Perhe-eläkkeet — Familjepensioner — Survivors' pensions	12 003	283	29 060	41 346	141 291
2. Eläkekanta 1 000 mk/v — Pensionsbestånd 1 000 mk/år — Portfolio of pensions 1 000 mk/year	1 115 109	42 598	1 269 237	2 426 944	12 714 418
2 a. Vanhuuseläkkeet — Ålderspensioner — Old-age pensions	646 784	29 793	802 646	1 479 223	5 901 569
2 b. Työkyvyttömyyseläkkeet — Invalidpensioner — Invalidity pensions	272 033	7 794	281 586	561 413	3 733 192
2 c. Työttömyyseläkkeet — Arbetslöshetspensioner — Unemployment pensions	28 870	741	52 725	82 336	1 451 541
2 d. Perhe-eläkkeet — Familjepensioner — Survivors' pensions	167 420	4 269	132 278	303 967	1 628 111
<b>VI Vastuuvelka 31.12.86 — Ansvarsskuld 31.12.86 — Underwriting reserves 31.12.86</b>					
1. Vakuutusmaksuvastuu milj. mk — Försäkringspremieansvar milj. mk — Premium reserve milj. mk	275,8	1,2	81,5	358,5	48 049,6
1 a. Peruseläketurva — Grundpensionsskydd — Basic pension protection	247,1	1,2	81,4	329,7	46 366,3
1 b. Lisäeläketurva — Tilläggspensionsskydd — Additional pension protection	28,7	—	0,1	28,8	1 683,3
2. Korvausvastuu milj. mk — Ersättningsansvar milj. mk — Claims reserve milj. mk	12,8	—	0,1	12,9	17 151,2
2 a. Peruseläketurva — Grundpensionsskydd — Basic pension protection	—	—	—	—	15 910,0
2 b. Lisäeläketurva — Tilläggspensionsskydd — Additional pension protection	12,8	—	0,1	12,9	1 241,2
3. Vastuuvajaus milj. mk — Ansvarsbrist milj. mk — Shortage of liability milj. mk	—	—	—	—	267,8

<sup>1)</sup> Ei sisällä valtion maksamaa osuutta eläkkeistä 1 116,1 milj. mk — Innefattar ej ren del av pensionerna som staten betalar 1 116,1 milj. mk — Does not include the share of the pensions paid by state 1 116,1 milj. mk.

## Lakisäiteinen tapaturmavakuutus

Vuonna 1986 harjoitti lakisäiteistä tapaturmavakuutus- ta 17 vakuutusyhtiötä.

Lakisäiteisen tapaturmavakuutuksen harjoittaminen pe- rustuu vuonna 1948 annettuun tapaturmavakuutuslakiin, johon tehtiin kokonaisuudistus 10.7.1981 annetulla ja 1.1.1982 voimaan tulleella lailla (526/81).

Lakisäiteistä tapaturmavakuutusta koskevat tiedot on julkaistu sivuilla 168—171.

Tapaturmavakuutuslain mukaan työtaturman varalta vakuutettujen työaika kertomusvuonna miljoonissa työtunneissa laskettuna oli 3 741 oltuaan edellisenä vuonna 3 869. Edellä mainittuun määrään sisältyy vakuutuspakon alaisten työntekijäin työajan lisäksi vapaaehtoisesti työssä sattuvan tapaturman varalta vakuutettujen työaika.

Työtaturman varalta vakuutettujen kokonaispalkka- summa työnantajien vakuutusyhtiöille antamien ilmoitus- ten mukaan oli 134 374 milj. mk. Tämä sisältää paitsi työntekijöille maksetut palkat, luontoisedut rahaksi muu- tettuna mukaanluettuna, myös vapaaehtoisesti työssä sat- tuvan tapaturman varalta vakuutettujen korvausten perus- teeksi ilmoitettujen vuosityöansioiden summan.

Tapaturmia ilmoitettiin vuonna 1986 vakuutusyhtiöiden korvattavaksi 184 695. Tapaturmien määrä miljoonaa teh- tyä työtuntia kohti oli siis 49,4. Vastaava edellisen vuoden tiheysluku oli 48,4.

Vakuutusmaksutuotot, joihin sisältyy myös vakuutus- maksutuotot tapaturmavakuutuslain 57 §:n mukaisesta va- paaehtoisesta vakuutuksesta sekä maksuosuus tapaturma- korvausten indeksikorotuksia ja tapaturmakorvausta saa- vien invalidihuollosta annetun lain 6 §:n mukaisia suori- tuksia varten, olivat kertomusvuonna 1 427,7 milj. mark- kaa eli palkkasumman 1 000 kohti 10,6 mk. Vastaava keskimaksu oli vuonna 1985 10,6 mk. Työturvallisuusmaksu oli vuonna 1986 2,0 % vakuutusmaksusta eli sama kuin edellisenäkin vuonna.

Tapaturmakorvauksiin maksettavien indeksikorotusten määrä oli kertomusvuonna 306,3 milj. mk. Näiden meno- jen rahoittamiseen käyttivät vakuutusyhtiöt oma-aloittei- sesti vastuuvέλasta saamaansa korko- ja indeksituottoa 63,6 milj. mk, joten vakuutusmaksuina jäi vakuutusnot- tajien maksettavaksi tähän tarkoitukseen edellä mainit- tujen määrien erotus eli 242,7 milj. mk.

Kustannukset tapaturmainvalidien kuntouttamishoidos- ta olivat kertomusvuonna 10,1 milj. mk, niiden oltua edellisenä vuonna 7,6 milj. mk. Tapaturmainvalidien kun- touttamishoidon valmistelun ja kuntouttamisen järjestelyn hoitaa Vakuutusalan Kuntouttamiskeskus, jolle vakuutus- laitokset ilmoittivat vuonna 1986 uusina tapauksina 709 työtaturmissa vahingoittunutta kuntouttamistutkimusta varten.

Vakuutusyhtiöiden toimesta on työturvallisuustyötä suo- ritettu työpaikoilla kertomusvuonna entiseen tapaan. Va- kuutusyhtiöiden palveluksessa olevan työturvallisuushenki- löstön suorittamassa työturvallisuustyössä painopiste on turvallisuusteknisessä neuvonnassa ja koulutuksessa.

## Lagstadgad olycksförsäkring

År 1986 utövade 17 försäkringsbolag lagstadgad försäk- ringsverksamhet.

Lagstadgade olycksfallsförsäkringar baserat sig på la- gen om olycksfallsförsäkringar, utfärdad år 1948, som genomgick en totalreform, som länge varit aktuell, i och med den nya lagen, som utfärdades den 10.7.1981 och trädde i kraft den 1.1.1982 (526/81).

Uppgifterna om lagstadgad olycksfallsförsäkring är publicerade på sidorna 168—171.

Arbetstiden för i enlighet med lagen om olycksfallsför- säkring för olycksfall i arbete försäkrade personer uppgick under berättelseåret räknat i miljoner arbetstimmar till 3 741 mot 3 869 under föregående år. I ovannämnda belopp ingår arbetstiden för såväl arbetstagare understäl- lda försäkringsplikt som försäkrade som är frivilligt försäk- rade för olycksfall i arbete.

Den totala lönesumman för försäkrade för olycksfall i arbete utgjorde 134 374 milj. mk enligt arbetsgivarnas uppgifter till försäkringsbolagen. Denna summa inkluderar förutom till arbetstagarna utbetalade löner och naturför- måner, omvandlade till pengar, även summan av de årsarbetsinkomster, som utgör grunden för ersättningar för försäkrade som frivilligt försäkrats för olycksfall i arbete.

Antalet olycksfall i arbetet, för vilka försäkringsbolagen under år 1986 krävdes påersättning utgjorde 184 695. Antalet olycksfall uppgick således till 49,4 per en miljon arbetstimmar. Motsvarande frekvens under föregående år var 48,4.

Premieintäkterna, vilka inbegriper premieintäkter för den i 57 § lagen om olycksfallsförsäkring avsedda frivilliga försäkringen och premieandel för indexförhöjningar av skadestånden för olycksfall samt i 6 § lagen om invalid- vård för emottagare av olycksfallsersättning avsedda betal- ningar, uppgick under berättelseåret till 1 427,7 milj. mk, dvs 10,6. mk per 1 000 mk av lönebeloppet. Motsvarande medelpremie för år 1985 var 10,6 mk. Arbetskyddsavgif- ten var år 1986 2,0 % premien eller lika stor som föregående år.

Beloppet av indexförhöjningar, som erläggs till skade- stånden, var 306,3 milj. mk under berättelseåret. För finansiering av dessa utgifter använde försäkringsbolagen på eget initiativ 63,6 milj. mk av den ränte- och indexav- kastning de erhållit från sin ansvarsskuld, varför skillna- den mellan de ovannämnda beloppen, dvs. 242,7 milj. mk, återstod att för detta ändamål betalas av försäkringstagar- na i form av försäkringspremier.

Kostnader för rehabiliteringsvården av olycksfallsinvali- derna utgjorde under berättelseåret 10,1 milj. mk, medan de föregående år utgjort 7,6 milj. mk. Det förberedande arbetet med rehabiliteringsvården och anordnandet av rehabilitering för olycksfallsinvalidier ombesörjs av Försäk- ringsbranschernas Rehabiliteringscentral, till vilken under år 1986 från försäkringsanstalterna inkom anmälning om 709 skadade för rehabiliteringsundersökning.

På åtgärd av försäkringsbolagen har arbetsskyddsarbetet utförts på arbetsplatserna under berättelseåret som förut. Tyngdpunkten i den arbetsskyddsarbete som utförts av arbetsskyddspersonal, anställd vid försäkringsbolagen, lig- ger på skyddsteknisk rådgivning och utbildning.

## Taulukko — Tabell — Table 4.11.

Lakisäätteisten tapaturmavakuutuksen kehitys vuosina 1983—1986  
 Den lagstadgade olycksfallsförsäkringens utveckling under åren 1983—1986  
 Development of workmen's compensation insurance during 1983—1986.

	1983	1984	1985	1986
Vakuutettujen työaika miljoonissa työtunneissa — Försäkrades arbetstid i miljoner arbetstimmar — <i>Insureds working time in million working hours</i> .....	3 836	3 794	3 869	3 741
Palkkasumma milj. mk — Avlöningssumma milj. mk — <i>Wages of workers milj. mk</i> .....	101 889	113 224	127 427	134 374
Tapaturmien luku — Antal olycksfall — <i>Number of accidents</i> ...	189 512	192 315	187 252	184 695
Tapaturmien määrä miljoonaa tehtyä työtuntia kohti — Antalet olycksfall per en miljon arbetstimmar — <i>Number of accidents per a million working hours</i> .....	49,4	50,7	48,4	49,4
Vakuutusmaksutuotot — Premieintäkter — <i>Premium revenues</i> (1 000 mk) .....	1 121 294	1 207 022	1 351 578	1 427 684
Korvauskulut — Ersättningskostnader — <i>Claims expenses</i> (1 000 mk) .....	986 296	1 081 438	1 116 384	1 214 156

Työpaikkakäyntien lukumäärä vuonna 1986 oli 1 829. Työpaikoilla ja oppilaitoksissa järjestettiin työturvallisuus-, ensiapu- ym. kursseja yhteensä 296. Lisäksi osallistuttiin luentoja pitämällä työnantajien järjestämille kursseille. Muita vakuutusyhtiöiden työturvallisuustyön muotoja ovat valistustyö ja työturvallisuusaineiston tuottaminen. Vakuutusyhtiöiden tekemän työturvallisuustyön välittömät kustannukset olivat kertomusvuonna 12,5 milj. mk.

Keskeisten työmarkkinajärjestöjen ja Tapaturmavakuutuslaitosten Liiton kesken vuonna 1971 tehdyn katastrofiliuontoisten työtaturmien tutkimustoimintaa koskevan sopimuksen perusteella asetettiin kertomusvuoden aikana kolme tutkimussopimuksen tarkoittamaa tutkijalautakuntaa.

Tapaturmaviraston siviilitapaturmista tapaturmavakuutuslain mukaan suorittamien korvausten määrä oli 94,0 milj. mk, mistä 36,6 milj. mk oli sellaisia tapaturmakorvauksia, joista valtion liikelaitokset vastasivat. Sotilasvammalain mukaisia korvauksia tapaturmavirasto suoritti 1 265 milj. mk.

### Muu tapaturmavakuutus

Yksityistapaturmavakuutusta harjoitti kertomusvuoden aikana 19 kotimaista yhtiötä, joista tietoja esitetään sivuilla 170—173.

### Liikennevakuutus

Vuonna 1986 on 13 kotimaista vakuutusyhtiötä myöntänyt liikennevakuutuslaissa (279/59) säädettyjä liikennevakuutuksia. Liikennevakuustoimintaa koskevat tiedot on julkaistu sivuilla 174—179.

Eräiden liikennevahinkokorvausten sitomisesta palkkatason annettiin 17.12.1971 laki (875/71). Tämän lain nojalla annettiin 17.12.1971 vastaava asetus (876/71). Sekä laki että asetus tulivat voimaan 1.1.1972 ja niillä kumottiin aikaisempi kalliinajanlisäjärjestelmä.

Ensivakuutuksena hankitun liikennevakuutuksen vakuutusmaksutuotot lisääntyivät vuonna 1986 edelliseen vuoteen verrattuna 113,7 milj. mk eli 9,3 %. Liikennevakuutusmaksutaso nousi 1.1.1986 noin 5,5 %.

Antalet besök på arbetsplatser var 1 829 under år 1986. På arbetsplatser och vid läroanstalter anordnades sammanlagt 296 arbetsskydds-, förstahjälps-, och andra kurser. Dessutom deltog man i form av föreläsningar i kurser som anordnats av arbetsgivare. Andra former av försäkringsbolags arbetsskyddsarbete är informationsarbete och produktion av arbetsskyddsmaterial. Direkta kostnader som åsamlades av försäkringsbolagens arbetsskyddsarbete uppgick under berättelseåret till 12,5 milj. mk.

På basen av det avtal som år 1971 träffats mellan de centrala arbetsmarknadsorganisationerna och Olycksfallsförsäkringsanstaltens Förbund angående katastrofartade olycksfall i arbetet, tillsattes under berättelseåret tre undersökningsnämnd enligt undersökningsavtal.

Beloppet av de ersättningar, som olycksfallsverket i enlighet med lagen om olycksfallsförsäkring erlagt för civilolycksfall, var 94,0 milj. mk, varav 36,6 milj. mk var sådana olycksfallsersättningar, för vilka statens affärsverk svarade. I ersättningar i enlighet med lagen om skada, ådragen i militärtjänst, utbetalade olycksfallsverket 1 265 milj. mk.

### Annan olycksfallsförsäkring

Privat olycksfallsförsäkring bedrevs under berättelseåret 19 inhemska bolag, om vilka uppgifter finns publicerade på sidorna 170—173.

### Trafikförsäkring

Under år 1986 har 13 inhemska försäkringsbolag beviljat i trafikförsäkringslagen (279/59) stadgade trafikförsäkringar. Uppgifter om trafikförsäkringsverksamheten finns på sidorna 174—179.

En lag om bindande av vissa trafikskadeersättningar vid lönenivån gavs 17.12.1971 (875/71). Med stöd av denna lag gavs motsvarande förordning 17.12.1971 (876/71). Både lagen och förordningen trädde i kraft 1.1.1972 och genom den upphävdes det tidigare systemet med dyrtidstillägg.

Premieintäkterna för de trafikförsäkringar som anskaffats som direkta försäkringar ökade år 1986 i jämförelse med 1985 med 113,7 milj. mk, vilket är 9,3 %. Nivån för trafikförsäkringspremier steg 1.1.1986 med ca. 5,5 %.



Vakuutusyhtiöille ilmoitettiin vuoden 1986 aikana yhteensä 125 542 liikennevahinkoa lisäyksen ollessa edellisvuodesta 5,7 %. Vuonna 1986 sai liikennevahingoissa surmansa 612 henkilöä, vastaavan luvun ollessa vuonna 1985 541. Korvauskulujen määrä kasvoi 90,2 milj. mk eli 8,3 %.

Korvaustoimen yhtenäisyyden edistäjänä toimii liikennevakuutuslain 17 §:n tarkoittama liikennevahinkolautakunta, jonka puheenjohtajan ja neljä jäsentä valtioneuvosto määrää enintään kolmeksi vuodeksi kerrallaan. Lautakunnan tehtävät on määritelty liikennevakuutusyhdistyksen säännöt sisältävän asetuksen 3 luvussa. Lautakunta antoi vuonna 1986 yhteensä 1 427 lausuntoa, joista oli perhe-eläkkeitä koskevia 186, työkyvyttömyyseläkkeitä koskevia 364 sekä muita asioita koskevia 877 lausuntoa.

Valinnanvaraisena muutoksenhakuelimenä aloitti liikennevahinkoasiain korvauslautakunta 1.4.1981 toimintansa liikennevakuutusyhdistyksen organisaatioon kuuluvana elimenä. Lautakunnan tehtävänä on tarjota vakuutuslaitoksen korvauspäätökseen tyytymättömälle asianosaiselle tuomioistuinmenettelyyn nähden vaihtoehtoinen mahdollisuus muutoksenhakuun. Lautakunta käsiteli vuonna 1986 kaikkiaan 778 muutoksenhakuasiaa.

Tapaturmaviraston kautta suoritettiin valtion omistamien moottoriajoneuvojen aiheuttamien liikennevahinkojen korvauksia 9,1 milj. mk.

Maahan tilapäistä käyttöä varten ulkomailta tuodun moottoriajoneuvon liikenteeseen käyttämisestä Suomessa aiheutuneen liikennevahingon korvaa Liikennevakuutusyhdistys liikennevakuutuslain säännösten mukaisesti. Norjan, Ruotsin ja Tanskan kanssa on Liikennevakuutusyhdistys tehnyt sopimuksen siten, että Suomessa ja edellä mainituissa pohjoismaissa annettu alkuperäinen liikennevakuutus on ilman erityistä lisävakuutusta vastavuoroisesti voimassa kaikissa näissä maissa. Vuoden 1953 alusta lukien voimassa olleen sopimusjärjestelmän ja siihen 15.5.1974 voimaan tulleen muutoksen puitteissa on Liikennevakuutusyhdistys tehnyt useiden eri maiden kanssa sopimuksia, joiden nojalla Suomessa ja kussakin sopimusmaassa annettu liikennevakuutus on joko ilman lisävakuutusta tai erikseen hankittavalla lisävakuutuksella "vihreällä kortilla" vastavuoroisesti voimassa Suomessa ja kussakin sopimusmaassa.

Försäkringsbolagen mottog under år 1986 sammanlagt 125 542 anmälningar om trafikskador, vilket är en ökning på 5,7 % från året innan. År 1986 omkom 612 personer i trafikskador, medan siffran år 1985 var 541. Ersättningsutgifternas belopp steg med 90,2 milj. mk eller 8,3 %.

I syfte att förenhetliga skaderegleringen verkar en i 17 § trafikförsäkringslagen avsedd trafikskadenämnd, vars ordförande och fyra ledamöter förordnas av statsrådet för högst tre år i sänder. Nämndens uppgifter är angivna i 3 kapitlet av den förordning som innehåller trafikförsäkringsföreningens stadgar. Nämnden avgav under år 1986 1 427 utlåtanden, varav 186 berörde familjepensioner, 364 invalidpensioner och 877 andra ärenden.

Ersättningsnämnden för trafikskadeärenden, ett valfritt organ för sökande av ändring, inlede 1.4.1981 sin verksamhet som ett till Trafikförsäkringsföreningens organisation anslutet organ. Nämnden har till ändamål att erbjuda part som är missnöjd med försäkringsanstaltens ersättningsbeslutet en alternativ möjlighet vid sidan av domstolsförfarande att söka ändring. Nämnden behandlade år 1986 sammanlagt 778 ärenden där ändring söktes.

Genom olycksfallsverket utbetalades 9,1 milj. mk i ersättningar för trafikskador, som försorsakats av statens motorfordon.

Trafikskada, som uppkommit till följd av att från utlandet för tillfälligt bruk i landet infört motorfordon använts i trafik i Finland, ersättes av Trafikförsäkringsföreningen i enlighet med stadgandena i trafikförsäkringslagen. Med Danmark, Norge och Sverige har Trafikförsäkringsföreningen ingått avtal om att en trafikförsäkring, som ursprungligen meddelats i Finland eller sagda nordiska länder, utan särskild tilläggförsäkring gäller ömsesidigt i samtliga dessa länder. Inom ramen för ett avstallssystem, som tillkom vid ingången av år 1953 med ändringen 15.5.1974, har Trafikförsäkringsföreningen med ett flertal olika länder ingått avtal med stöd av vilka i Finland och ettvarit fördragsland meddelat trafikförsäkring antingen utan tilläggförsäkring eller med särskilt anskaffad tilläggförsäkring "det gröna kortet" ömsesidigt gäller i Finland och ettvarit fördragsland.

#### Taulukko — Tabell — Table 4.12.

##### Liikennevakuutusyhdistyksen ensivakuutusliike 1986

##### Trafikförsäkringsföreningens direkta försäkringsrörelse år 1986

*Direkt insurance business of the Finnish Motor Insurers' Bureau during the year 1986*

Laji Gren Branch	Vakuutusmaksut ja hyvikeet Försäkringspremier och kompensationer Insurance premiums and compensations 1 000 mk	Tilivuonna ilmoitt. vahink. lukumäärä Antalet under räkenskapsåret anmälda skador Number of claims notified during the financial year	Maksetut korvaukset Utbetalda ersättningar Claims paid 1 000 mk	Muulta vakuutuskenantajalta takaisinaadut korvaukset Av annan försäkringsgivare erhållna ersättningar Repayments of claims from other insurance 1 000 mk	Korvausvastuu Ersättningsavsvar Claims reserve 1 000 mk	
					Vuoden alussa Vid årets början In the beginning of year	Vuoden lopussa Vid årets slut At the end of the year
Vakuuttamattomat — Oförsäkrade — <i>Uninsured</i> .....	4 987	614	3 920	—	12 958	12 241
Tuntemattomat — Okända — <i>Unrecognizable</i> .....	—	240	1 472	—	2 996	2 699
Porovahingot — Renskadior — <i>Reindeer damages</i> ....	—	936	1 665	—	—	—
Loukkaantuneiden kuljetus — Transport av skadade — <i>Transports of injured persons</i> .....	—	49	13	—	—	—
Ulkomaiset — Utländska — <i>Foreign</i> .....	303	846	8 457	7 811	4 968	4 685
<b>Yhteensä — Summa — Total</b>	<b>5 290</b>	<b>2 685</b>	<b>15 526</b>	<b>7 811</b>	<b>20 922</b>	<b>19 625</b>

Ne maat, joissa liikennevakuutus on voimassa ilman lisävakuutusta "vihreää korttia" ovat: Alankomaat, Belgia, Espanja, Irlanti, Iso-Britannia, Italia, Itävalta, Liechtenstein, Luxemburg, Monaco, Portugali, Ranska, Saksan Demokraattinen Tasavalta, Saksan Liittotasavalta, San Marino, Sveitsi, Tšekkoslovakia, Unkari ja Vatikaani.

Vihreän kortin sisältämän tietoaineiston vuoksi vakuutusyhtiöt suosittavat maksutta annettavan kortin käyttöä tästä huolimatta myös näissä maissa.

Ne maat, joissa liikennevakuutus on voimassa erikseen hankittavalla lisävakuutuksella "vihreällä kortilla" ovat: Andorra, Bulgaria, Gibraltar, Irak, Iran, Islanti, Israel, Jugoslavia, Kreikka, Malta, Marokko, Puola, Romania, Tunisia ja Turkki.

Ulkomailla sattuneet vahingot korvataan asianomaisessa maassa voimassa olevien liikenevahingon korvaamista koskevien lakien mukaisesti.

Liikennevakuutuksen volyymi ja tulos on esitetty ajalta 1983—1986 seuraavassa taulukossa:

#### Taulukko — Tabell — Table 4.13.

##### Liikennevakuutuksen kehitys vuosina 1983 — 1986

##### Trafikförsäkringens utveckling under åren 1983 — 1986

##### Development of compulsory motor third party insurance during 1983 — 1986

	1983	1984	1985	1986
Vakuutusten lukumäärä — Antal försäkringar — Number of policies .....	2 158 033	2 233 798	2 316 871	2 386 368
Vakuutusmaksutuotot — Premieintäkter — Premium revenues (1 000 mk) .....	904 463	1 076 932	1 226 250	1 339 951
Vahinkojen lukumäärä — Antal skador — Number of claims .....	108 509	115 725	118 822	125 542
Korvauskulut — Ersättningskostnader — Claims expenses (1 000 mk) .....	803 535	983 180	1 088 089	1 178 330
Korvaukset, % vakuutusmaksutuotoista — Ersättningskostnader i % av premieintäkter — Claims expenses in per cent of the premium revenues .....	88,8	91,3	88,7	87,9

#### Autovakuutus

Vuonna 1986 harjoitti 15 yhtiötä autovakuutustoimintaa. Autovakuutus on käsittänyt vaunuvahinko-, hirtvivahinko-, palo-, varkaus-, autopalvelu-, oikeusturva-, lasi-, lisälaite-, osamaksu- ja autokiinnitys- ja leasingvakuutuksen sekä keskeytysvakuutuksen. Tiedot autovakuutustoiminnasta on julkaistu sivuilla 178—185.

Ensivakuutuksena hankitun autovakuutuksen vakuutusmaksutuotot nousivat vuonna 1986 edelliseen vuoteen verrattuna 98,7 milj. mk eli 13,5 %. Autovakuutuksen maksutaso nousi 1.7.1986 noin 5,8 %.

Autovakuutuksen korvauskulujen määrä kasvoi vuonna 1986 kaikkiaan 81,2 milj. mk eli 15,3 %.

Autovakuutuksen volyymi ja tulos ajalta 1983—1986 on esitetty seuraavassa taulukossa:

Länderna, där trafikförsäkringen gäller utan tilläggsförsäkring "det gröna kortet" är: Belgien, Frankrike, Förbundsrepubliken Tyskland, Holland, Irland, Italien, Liechtenstein, Luxemburg, Monaco, Portugal, San Marino, Spanien, Schweiz, Storbritannien, Tjeckoslovakien, Tyska Demokratiska Republiken, Ungern, Vatikanen och Österrike.

Försäkringsbolagen rekommenderar likväl bruket av detta avgiftsfria kort också i dessa länder på grund av den information som "det gröna kortet" innehåller.

Länderna, där trafikförsäkringen gäller med särskilt anskaffad tilläggsförsäkring "det gröna kortet" är: Andorra, Bulgarien, Gibraltar, Grekland, Irak, Iran, Israel, Jugoslavien, Malta, Marocko, Polen, Rumänien, Tunisien och Turkiet.

Ersättandet av skador som inträffat utomlands sker enligt i vederbörande land gällande lagar angående ersättning av trafikskada.

Trafikförsäkringens volym och resultat under perioden 1983—1986 framgår av följande tabell:

#### Bilförsäkring

År 1986 bedrevs bilförsäkringsverksamhet av 15 bolag. Bilförsäkringen omfattade vanskade-, älgskade-, brand-, stöd-, bilservice-, rättskydds-, glas-, avbetalnings-, biltecknings- och avbrottsförsäkring, leasingförsäkring samt försäkring för tilläggsanordningar. Uppgifter om bilförsäkringsverksamheten publiceras på sidorna 178—185.

Premieintäkterna i direkt anskaffad bilförsäkring ökade år 1986 med 98,7 milj. mk eller 13,5 % från året innan. Premienivån i bilförsäkring steg 1.7.1986 med ca 5,8 %.

Beloppet av bilförsäkringens ersättningskostnader ökade år 1986 sammanlagt med 81,2 milj. mk eller 15,3 %.

Bilförsäkringens volym och resultat under perioden 1983—1986 framgår av följande tabell:

**Taulukko — Tabell — Table 4.14.**

**Autovakuutuksen kehitys vuosina 1983—1986**

**Bilförsäkringens utveckling under åren 1983—1986**

*Development of motor vehicle insurance during 1983—1986*

	1983	1984	1985	1986
Vakuutusten lukumäärä — Antal försäkringar — <i>Number of policies</i> .....	1 288 452	1 340 045	1 433 246	1 504 244
Vakuutusmaksutuotot — Premieintäkter — <i>Premium revenues</i> (1 000 mk).....	550 083	639 127	733 151	831 845
Vahinkojen lukumäärä — Antal skador — <i>Number of claims</i> ...	95 886	102 256	116 309	127 268
Korvauskulut — Ersättningskostnader — <i>Claims expenses</i> (1 000 mk).....	418 590	495 951	530 960	612 158
Korvauskulut, % vakuutusmaksutuotoista — Ersättningskostnader i % av premieintäkter — <i>Claims expenses in per cent of the premium revenues</i> .....	76,1	77,5	72,4	73,6

**Kaskovakuutus**

Kaskovakuutusta harjoitti kertomusvuoden aikana 17 kotimaista ja yksi ulkomainen yhtiö. Tietoja kotimaisista yhtiöistä esitetään sivuilla 186—189.

Vakuutusmaksutulo oli vuonna 1986 168,3 milj. mk, sen oltua edellisenä vuonna 168,0 milj. mk. Lisäys oli noin 0,2 %.

Maksetut korvaukset olivat 118,4 milj. mk, kun ne edellisenä vuonna olivat 140,0 milj. mk, joten korvaukset vähenivät 15,4 %.

Vuoden 1986 lopussa Suomen kauppalaivasto käsitti 114 vähintään 500 brt:n alusta vastaten 1 195 491 bruttorekisteritonnia. Edellisen vuoden vastaavat luvut olivat 138 alusta ja 1 603 499 bruttorekisteritonnia. Bruttotonneissa laskettuna vähennys oli 25 %. Vuoden alussa purjehti 43 suomalaista alusta mukavuuslipun alla. Niiden yhteenlaskettu bruttotonnimäärä oli noin 800 000.

Vuoden aikana saatiin kuitenkin Suomen kauppalaivastoon neljä uutta alusta, kaksi matkustajalauttaa, yksi tankkialus sekä yksi proomu-puskuyhdistelmä. Kauppalaivaston keski-ikä nousi jälleen, tällä kertaa 10,9 vuodesta 11,9 vuoteen.

Kaskovakuutuksen volyyymi ja tulos vuosina 1983—1986 on esitetty tuhansina markkoina seuraavassa taulukossa:

**Kaskoförsäkring**

Kaskoförsäkring idkades under berättelseåret av 17 inhemska och ett utländskt bolag. Uppgifterna om de inhemska bolagen finns på sidorna 186—189.

Premieinkomsten uppgick år 1986 till 168,3 milj. mk mot 168,0 milj. mk föregående år. Detta betyder en ökning om 0,2 %.

I utbetalda ersättningar erlades under året 118,4 milj. mk mot 140,0 milj. mk året innan, minskningen utgör 15,4 %.

Vid utgången av år 1986 omfattade Finlands handelsflotta 114 fartyg på minst 500 brt, motsvarande sammanlagt 1 195 491 bruttoregister-ton. Vid utgång av 1985 var motsvarande siffror 138 fartyg och 1 603 499 bruttoregister-ton. Räknat i bruttoton var minskningen 25 procent. I början av året seglade 43 finländska fartyg under bekvämlighetsflagg. Deras sammanlagda bruttotonnage uppgick till ca 800 000 brt.

Under året utökades Finlands handelsflotta dock med fyra nya fartyg — två passagerarfartyg, ett tankfartyg och en pusher bargekombination. Handelsflottans medelålder steg åter, denna gång från 10,9 år till 11,9 år.

Kaskoförsäkringens volym och resultat för åren 1983—1986 framgår av följande tabell i tusen mk:

**Taulukko — Tabell — Table 4.15.**

**Kaskovakuutuksen kehitys vuosina 1983—1986**

**Kaskoförsäkrings utveckling under åren 1983—1986**

*Development of hull insurance during 1983—1986*

	1983	1984	1985	1986
Vakuutusten lukumäärä — Antal försäkringar — <i>Number of policies</i> .....	64 698	68 567	71 104	75 327
Vakuutusmaksutuotot — Premieintäkter — <i>Premium revenues</i> (1 000 mk).....	172 194	169 312	166 023	164 495
Vahinkojen lukumäärä — Antal skador — <i>Number of claims</i> ...	5 785	5 042	5 637	26 083
Korvauskulut — Ersättningskostnader — <i>Claims expenses</i> (1 000 mk).....	146 681	53 954	155 085	131 361
Korvauskulut, % vakuutusmaksutuotoista — Ersättningskostnader i % av premieintäkter — <i>Claims expenses in per cent of the premium revenues</i> .....	73,9	85,2	31,9	79,9

Useat varustamot ovat alentaneet alustensa vakuutusarvoja. Tämä, kotimaisten yhtiöiden välinen kilpailu sekä vakuutuskohteiden väheneminen ovat johtaneet laivakaskovakuutuksen maksutulon jatkuvaan pienenemiseen.

Vuoden aikana sattui kokonaishäviö. Ro-ro-alus Karelia hylättiin sen jälkeen kun sen lasti oli siirtynyt ja alus uhkaavasti kallistunut. Alus rantautui Gotska Sandöhön ja se todettiin laskennalliseksi kokonaishäviöksi. Vakuutuksenantajalle vakuutus tuli maksamaan 27 mmk.

Suomalaista kauppalaivastoa on vuonna 1986 kohdannut harvinaisen suuri määrä konevahinkoja. Ilmoitetuista seitsemästätoista yli miljoonan markan vahingosta seitsemän koski konevahinkoja, joiden yhteinen korvaussumma oli 18,3 mmk.

Ett flertal rederier har sänkt försäkringsvärdena på sina fartyg. Detta har i samverkan med konkurrensen mellan de inhemska bolagen och nedgången i antalet försäkringsobjekt lett till att fartygskaskoförsäkringens premieinkomst fortlöpande minskat.

Under året inträffade en totalförlust. Ro-rofartyget Karelia övergavs efter det att lasten förskjutits och fartyget fått en hotande slagsida. Fartyget drev i land vid Gotska Sandön och konstaterades vara en konstruktiv totalförlust. För försäkringsgivaren kom försäkringen att kosta 27 mmk.

Den finländska handelsflottan har under året 1986 drabbats av ett ovanligt stort antal maskinskador. Av sjutton anmälda skador på mer än en miljon mark utgjordes sju av maskinskador, och den totala ersättningssumman för dem uppgick till 18,3 mmk.

#### Taulukko — Tabell — Table 4.16.

Laivakaskovahingot vuonna 1986, ryhmiteltyinä laadun mukaan  
Fartygskaskohaverier under år 1986, fördelade enligt art  
Ship casualties during the year 1986, distributed by the nature

Vahingon laatu Haveriets art Nature of casualty	Tilivuonna ilmoitetut Underräkenskapsåret anmälda During the financial year notified			
	kokonaishäviöt totalförluster total losses		osittaisvahingot partiella haverier partial losses	
	Lukumäärä Antal Number	Korvaukset varauksineen Ersättningar inkl. reserveringar Claims incl. outstandings at the end of the year 1 000 mk	Lukumäärä Antal Number	Korvaukset varauksineen Ersättningar inkl. reserveringar Claims incl. outstanding at the end of the year 1 000 mk
1. Karilleajo mukaanluettuna pohjaan kosketus — Grundstötning inkl. bottenkänning — Groundings incl. touching the bottom .....	—	—	61	17 185
2. Törmääminen laivaa vastaan — Kollision med fartyg — Collisions with ships .....	—	—	34	3 979
3. Törmääminen kiinteää tai uiskentelevää esinettä vastaan lukuunottamatta laivaa tai jäätä — Kollision med fast eller flytande föremål exkl. fartyg eller is — Collisions with fixed or floating objects excl. ships and ice .....	—	—	73	7 317
4. Jäävahingot — Isskador — Ice damages .....	—	—	43	7 317
5. Myrskyvahingot — Stormskador — Heavy weather damages .....	1	27 000	34	4 133
6. Tulipalo tai räjähdys — Brand eller explosion — Fires or explosions .....	1	180	4	217
7. Konevahingot — Maskinskador — Machine damages .....	—	—	148	42 667
8. Muut syyt — Andra orsaker — Other causes .....	1	119	46	2 608
<b>Yhteensä — Summa — Total</b>	<b>3</b>	<b>27 299</b>	<b>443</b>	<b>85 423</b>

#### Tavaravakuutus

Tavaravakuutusta harjoitti vuonna 1986 19 kotimaista ja yksi ulkomainen yhtiö. Tietoja kotimaisista yhtiöistä on sivuilla 190—191.

Vakuutusmaksutulo kasvoi 387,0 milj. mk:aan vuonna 1986, sen oltua 380,6 milj. mk edellisellä vuonna. Lisäys oli 6,4 milj. mk eli 1,7 %.

Vuoden 1986 aikana maksetut korvaukset olivat 271,2 milj. mk, niiden oltua edellisellä vuonna 218,9 milj. mk. Lisäys oli 52,3 milj. mk eli 23,9 %.

Kansainvälinen suhdannekuva heijastui Suomeen vuonna 1986 siten, että alkuvuodelle oli tunnusomaista varsin hidas ulkomaankaupan kasvu, joka loppuvuotta kohti kuitenkin huomattavasti voimistui. Tämä koski erityisesti länsivientä ja investointeja. On myös otettava huomioon dollarin alituisesti laskeva kurssi. Tästä seuraa, että vaikka viennin kasvu määrältään oli 3 %, sen arvo laski 2 %. Tuonti kasvoi määrältään 6 %, mutta sen arvo laski 5 %.

#### Varuförsäkring

Varuförsäkring idkades under 1986 av 19 inhemska och ett utländskt bolag. Uppgifterna om de inhemska bolagen finns på sidorna 190—191.

Premierna uppgick till 387,0 milj. mk under år 1986 mot 380,6 milj. mk föregående år. Ökning utgör 6,4 milj. mk eller 1,7 %.

De under året utbetalda ersättningarna uppgick till 271,2 milj. mk mot 218,9 milj. mk 1985. Vilket ger en ökning med 52,3 milj. mk eller 23,9 %.

Det internationella konjunkturläget år 1986 återverkade även på Finland, och början av året präglades därför av en rätt långsam tillväxt i utrikeshandeln, men mot slutet av året skedde ett betydande uppsving. Detta gällde i synnerhet västexporten och investeringarna. Den kontinuerliga nedgången i dollarkursen kom också till synes. Följden härav var att exportens värde sjönk med 2 %, trots att volymen ökade med 3 %. Importen åter ökade volymmässigt med 6 %, men dess värde minskade med 5 %.

Tuonnin arvon laskuun vaikutti oleellisesti raakaöljyn hinnan tuntuva aleneminen. Ulkomaankaupan arvon supistuminen heijastuu luonnollisestikin myös tavaravakuutuksen maksukehitykseen.

Tavaravakuutuksen volyyymi ja tulos on esitetty ajalta 1983—1986 seuraavassa taulukossa:

**Taulukko — Tabell — Table 4.17.**

**Tavaravakuutuksen kehitys vuosina 1983—1986**  
**Varuförsäkringens utveckling under åren 1983—1986**  
*Development of cargo insurance during 1983—1986*

	1983	1984	1985	1986
Vakuutusmaksutuotot — Premieintäkter — <i>Premium revenues</i> (1 000 mk) .....	397 958	379 308	351 388	386 097
Vahinkojen lukumäärä — Antal skador — <i>Number of claims</i> ....	134 778	128 932	127 831	147 149
Korvauskulut — Ersättningskostnader — <i>Claims expenses</i> (1 000 mk) .....	341 724	190 641	223 546	324 452
Korvauskulut, % vakuutusmaksutuotoista — Ersättningskostna- der i % av premieintäkter — <i>Claims expenses in per cent of the</i> <i>premium revenues</i> .....	85,9	50,3	63,6	84,0

Jatkuva siirtyminen vakuutusratkaisuihin, joissa sovelletaan suuria omavastuita, on myös ollut omiaan hillitsemään tavaravakuutusmaksutulon kasvua.

Vuoden aikana sattui kymmenen yli miljoonan markan tavaravahinkoa, joista suurin oli Englannissa tapahtunut varastopalo. Siinä korvattiin 9,9 miljoonaa markkaa tuhoutuneista metsäteollisuuden tuotteista.

**Palovakuutus**

Palovakuutustoimintaa harjoitti kertomusvuoden aikana 20 kotimaista yhtiötä, joita koskevat tiedot on julkaistu sivuilla 192—195. Palovakuutusta harjoitti lisäksi 168 vahinkovakuutusyhdistystä sekä 2 ulkomaista yhtiötä, joista on tietoja sivulla 222.

Palovakuutuksen tulos oli 1986 hyvä eli sama kuin edellisenä vuonna sillä vahinkosuhte oli 47 %.

Palovakuutuksen vakuutusmaksutuloksi kirjattiin kotimaisten yhtiöiden osalle 504,2 milj. mk, jolloin edelliseen vuoteen oli 3,8 % vähennystä. Tämä johtuu siitä, että palovakuutuksen sijasta vakuutuksenottajat ovat siirtyneet käyttämään yhdistelmävakuutuksia, mikä käy ilmi siitä, että palovakuutusten lukumäärä on laskenut edellisen vuoden 633 474 kappaleesta 3,6 % 613 706 kappaleeseen. Tehdaspalovakuutuksissa maksutulon alenemiseen vaikuttaa myös keskimaksun aleneminen 0,96 ‰:sta 0,88 ‰:iin. Erittäin suurta siirtyminen yhdistelmävakuutuksiin on ollut muussa palovakuutuksessa, missä vakuutusten lukumäärä on laskenut 527 586 kappaleesta 3,9 % 506 941 kappaleeseen. Myös näissä vakuutuksissa on tapahtunut vakuutusmaksun keskipromillen alenemista 0,68:sta 0,63:een.

En väsentlig orsak till nedgången i importens värde var att priset på råolja sjönk avsevärt. Minskningen i utrikes-handelns värde inverkar givetvis också på premieutvecklingen inom varuförsäkringen.

Varuförsäkringens volym och resultat under perioden 1983—1986 framgår av följande tabell:

Det tilltagande bruket av försäkringslösningar med höga självrisker har även varit ägnat att dämpa tillväxten i varuförsäkringens premieinkomst.

Under året inträffande tio varuskador som översteg en miljon mark. Den största av dem var en lagerbrand i England, vilken ledde till ersättningar på 9,9 miljoner mark för skadade skogsindustriprodukter.

**Brandförsäkring**

Brandförsäkringsverksamhet bedrevs under berättelse-året av 20 inhemska bolag, om vilka ges uppgifter på sidorna 192—195. Brandförsäkring bedrevs dessutom av 168 skadeförsäkringsföreningar och 2 utländska bolag, om vilka ges uppgifter på sidan 222.

Brandförsäkringen noterade år 1986 liksom året innan ett gott resultat med en skadekvot på 47 %.

Inom brandförsäkringen bokfördes för de inhemska bolagens del en premieinkomst på 504,2 milj. mk, en minskning på 3,8 % från året innan. Orsaken till detta är att försäkringstagarna frångått den rena brandförsäkringen och i stället börjat teckna kombinerade försäkringar, vilket framgår av att antalet brandförsäkringar minskat med 3,6 % från 633 474 till 613 706 jämfört med året innan. Inom fabriksbrandförsäkringen inverkar också medelpremiens nedgång från 0,96 ‰ till 0,88 ‰. Mycket kraftig har övergången till kombinerade försäkringar varit inom övrig brandförsäkring, där antalet försäkringar sjunkit med 3,9 % från 527 586 till 506 941.

Också inom dessa försäkringar har försäkringspremiens medelpromille sjunkit från 0,68 till 0,63.

Kustannusten kehitystä 1986 kuvaavat seuraavat indeksisarjat:

Kostnadsutvecklingen år 1986 framgår av följande indexserier:

	1985 joulukuu december <i>December</i>	1986 joulukuu december <i>December</i>	nousu stegring rise in percentage %
kuluttajahintaindeksi — konsumentprisindex — <i>consumer price index</i> .....	136	141	3,4
rakennuskustannusindeksi — byggnadskostnadsindex — <i>building cost index</i> .....	146	152	4,0
tukkuhintaindeksi — partiprisindex — <i>wholesale price index</i> .....	141	135	—4,5

Taulukko — Tabell — Table 4.18

Korvattujen palovahinkojen luku sekä maksetut korvaussummat vuonna 1986, ryhmiteltyinä palon syiden mukaan  
 Antalet ersatta brandskador samt utbetalade ersättningsbelopp under år 1986, fördelade enligt brandsorsak  
 Fire insurance, number of claims paid distributed on different causes, during the year 1986

Palon syy Orsak Cause	Lukumäärä Antal försäkringar Number of policies			Korvaukset — Ersättningar — Claims paid					
	Tehdas- ja varastovak. Fabriks- och lagerförs. Factory and store insurance	Kauppavakuutus Handelsförsäkring Trading risk	Muu palovakuutus Annan brandförsäkring Other fire insurance	1 000 mk			%		
				Tehdas- ja varasto- vakuutus Fabriks- och lager- försäkring Factory and store insurance	Kauppavakuutus Handelsförsäkring Trading risk	Muu palovakuutus Annan brandförsäkring Other fire insurance	Tehdas- ja varastovak. Fabriks- och lagerförs. Factory and store insur.	Kauppavakuutus Handelsförsäkring Trading risk	Muu palovakuutus Annan brandförsäkring Other fire insurance
<b>Perussyyän mukaan — Enligt grundorsaken — Primary cause</b>									
1. Suunnittelu-, rakennus- tai asennusvirhe — Planerings-, byggnads- eller installationsfel — Defective planning, building or installation .....	61	—	141	22 781	—	5 222	10,1	—	1,8
2. Toimintahäiriö, vioittuminen tai rikkoontuminen — Funktionsstörning, skada eller fel — Functional disturbance, damage or breaking .....	822	775	61 659	64 798	9 349	113 550	28,7	15,2	39,3
3. Huolimattomuus, virheellinen käsittely — Vårslöshet, felaktig hantering — Carelessness, incorrect handling .....	162	45	1 898	21 530	14 275	34 477	9,6	23,3	11,9
4. Ymmärtämättömyys — Okunnighet — Ignorance	13	2	203	6 456	15	4 537	2,9	0,0	1,6
5. Sairaus, juopumus tai väsymys — Sjukdom, berusning eller trötthet — Illness, drunkenness or tiredness .....	2	—	58	252	—	3 374	0,1	—	1,2
6. Tahallinen vahingonteko — Avsiktlig skadegörelse — Malicious damage .....	37	45	368	4 589	2 347	15 170	2,0	3,8	5,2
7. Eläimen aiheutus — Djurs förvällande — Caused by animal .....	—	—	29	—	—	2 223	—	—	0,8
8. Luonnonilmiö — Naturfenomen — Natural forces .....	122	53	2 246	10 034	470	13 513	4,4	0,8	4,7
9. Muu syy — Övrig orsak — Other cause .....	188	101	728	10 686	1 679	9 860	4,7	2,7	3,4
10. Ei tiedetä perussyitä — Grundorsaken okänd — Primary cause not known .....	352	365	3 271	84 787	33 230	87 235	37,5	54,2	30,1
<b>Kaikki yhteensä — Alla orsaker sammanlagt — Total of all causes .....</b>	<b>1 759</b>	<b>1 386</b>	<b>70 601</b>	<b>225 913</b>	<b>61 365</b>	<b>289 161</b>	<b>100,0</b>	<b>100,0</b>	<b>100,0</b>
<b>Energiamuodossa — I form av energi — In the form of energy</b>									
1. Avotuli — Öppen låga — Open fire .....	71	23	886	2 266	709	15 067	1,0	1,1	5,2
2. Tulitikku — Tändsticka — Match .....	7	3	238	5 711	302	11 067	2,6	0,5	3,8
3. Tulikipinä — Gnista — Spark .....	68	10	551	9 997	2 506	10 815	4,4	4,1	3,7
4. Hitsaus ja polttoleikkaus — Svetsning och skärbränning — Welding and hot cutting .....	116	13	178	7 925	10 424	4 422	3,5	17,0	1,5
5. Savuke tai muu tupakka-aine — Cigarrett eller annan tobak — Cigarette or other tobacco .....	8	7	184	1 412	626	6 361	0,6	1,0	2,2
6. Kuuma tai hehkuva aine/esine — Hett eller glödande ämne/föremål — Hot or red-hot matter/object .....	84	16	700	17 550	814	10 252	7,8	1,3	3,6
7. Hankauslämpö — Friktionshetta — Friction heat	11	—	4	7 971	—	249	3,5	—	0,1
8. Liikakuumentunut laite/prosessi — Överhettad apparat/process — Overheated apparatus/process .....	114	35	1 520	7 994	777	17 661	3,5	1,3	6,1
9. Salama — Blixt — Lightning .....	58	23	2 187	1 945	244	11 216	0,9	0,4	3,9
10. Aurinko — Solen — Sun rays .....	—	1	4	—	—	264	—	—	0,1
11. Sähkökipinä tai muu sähköilmiö — Elgnista eller annat elfenomen — Electric spark or other electric phenomenon .....	378	651	58 991	23 293	4 460	73 163	10,3	7,3	25,3
12. Mekaaninen kipinä, iskukipinä — Mekanisk gnista, slagnista — Mechanical spark, sparks caused by impact .....	34	3	36	3 569	12	365	1,6	0,0	0,1
13. Reaktiolämpö, esim. itsesytyminen tai muu kem. reaktio — Reaktionsvärme, t.ex. självtändning eller annan kem. reaktion — Reaction heat, e.g. spontaneous combustion or other chem. reaction.	42	—	63	4 344	—	604	1,9	—	0,2
14. Räjähdysenergia — Explosionsenergi — Explosion energy .....	22	2	202	2 250	33	1 525	1,0	0,1	0,6
15. Ydinenergia — Atomenergi — Nuclear energy .....	—	—	—	—	—	—	—	—	—
16. Muu energia — Annan energi — Other energy .....	6	13	121	90	148	3 728	0,0	0,2	1,3
17. Tuntematon — Okänd — Not known .....	740	586	4 736	129 596	40 310	122 402	57,4	65,7	42,3
<b>Kaikki yhteensä — Alla orsaker sammanlagt — Total of all causes .....</b>	<b>1 759</b>	<b>1 386</b>	<b>70 601</b>	<b>225 913</b>	<b>61 365</b>	<b>289 161</b>	<b>100,0</b>	<b>100,0</b>	<b>100,0</b>

Palovahinkoja, joiden korvausmäärä ylitti miljoonan markan, sattui 1986 aikana 52 ja niistä maksetut korvaukset nousivat 191,9 milj. mk:aan. Vastaavat luvut olivat 57 ja 178,8 milj. mk edelliseltä vuodelta.

Tavallisin palonsyö näissä miljoonapaloissa oli hitsaus, minkä aiheuttamia paloja oli 6 kappaletta sekä lisäksi yksi pikimiesten puhalluslampusta syttynyt palo. Edellämaintujen tulitöistä aiheutuneiden miljoonapalojen yhteinen korvausmäärä oli 25,5 milj. mk. Toiseksi eniten miljoonavahinkoja, yhteensä neljä (4), olivat aiheuttaneet vialliset sähkölaitteet, vahinkojen ollessa 12,5 milj. mk. Kolmanneksi tavallisin palonsyö miljoonapaloissa oli murhapoltto, joita oli kolme (3) kappaletta, yhteensä 6,8 milj. mk. Tuntemattomaksi palonsyö jäi 27 tapauksessa eli 52 %:ssa tapauksista.

Yli 10 miljoonan markan paloja oli 1986 vain viisi yhteiseltä korvausmäärältään 66,8 milj. mk.

Palovakuutuksen volyyymi ja tulos on esitetty ajalta 1983—1986 seuraavassa taulukossa:

**Taulukko — Tabell — Table 4.19.**

**Palovakuutus vuosina 1983—1986, kotimaisten yhtiöiden ensivakuutusliike**  
**Brandförsäkring under åren 1983—1986, direktförsäkring av inhemska bolag**  
*Fire insurance during 1983—1986, direct insurance of domestic companies*

	1983	1984	1985	1986
Vakuutusten lukumäärä — Antal försäkringar — <i>Number of policies</i> .....	699 702	642 171	636 474	613 706
Vakuutusmaksutuotot — Premieintäkter — <i>Premium revenues</i> (1 000 mk) .....	507 916	534 087	524 260	504 230
Vahinkojen lukumäärä — Antal skador — <i>Number of claims</i> ....	3 435	3 222	2 919	3 201
Korvauskulut — Ersättningskostnader — <i>Claims expenses</i> (1 000 mk) .....	309 564	325 712	244 482	238 722
Korvauskulut, % vakuutusmaksutuotoista — Ersättningskostnader i % av premieintäkter — <i>Claims expenses in per cent of the premium revenues</i> .....	60,9	61,0	46,6	47,3

### Yhdistelmäpalovakuutus

Yhdistelmäpalovakuutusta harjoitti kertomusvuoden aikana 17 kotimaista yhtiötä. Tietoja yhdistelmäpalovakuutuksesta on sivuilla 196—199.

Yhdistelmäpalovakuutuksen vakuutusmaksutuottoja kirjattiin 1 048,9 milj. mk, nousun ollessa 15,4 % edellisestä vuodesta. Korvauskulut olivat 772,1 milj. mk eli 18,8 % enemmän kuin vuonna 1985. Vahinkosuhde oli edelleen heikko eli 73,6 %. Vuodesta 1982 vuoteen 1986 on yhdistelmäpalovakuutuksista suoritettujen palokorvaukset nousseet 108,2 % 286,2 milj. mk:aan, murtovahinkokorvaukset ovat nousseet 90,7 % eli 47,3. Vuotovahinkokorvaukset ovat samana aikana nousseet 183,0 % eli 156,0 milj. mk:aan ja muut korvaukset 47,3 % eli 179,2 milj. mk:aan. Nämä luvut osoittavat vuotovahinkojen huomattavaa nousua vuodesta 1985. Kehitys näiden vahinkojen osalta on kuitenkin parantunut aikaisemmasta, sillä maksetut korvaukset ovat vuodesta 1985 laskeneet 4 %. Vähiten nousua on ollut murtovakuutuksessa, mikä osoittanee tehdyn vahingontorjuntatyön tuottaneen tuloksia.

År 1986 inträffade 52 sådana brandskador, som hade ersättningsbelopp som översteg en miljon mark. Ersättningsarna för dessa uppgick till 191,9 milj. mk. Motsvarande antal för år 1985 var 57 och 178,8 milj. mk.

Den vanligaste orsaken till miljonbränder inom denna gren var svetsning, som föranledde 6 miljonbränder, medan en brand uppkom vid bekarbete med hjälp av blåslampa. De totala ersättningsarna för miljonbränder till följd av eldarbeten av nämnda slag uppgick till 25,5 milj. mk. Det näst största antalet miljonskador, sammanlagt fyra (4), förorsakades av defekta elanordningar. Ersättningsarna för dessa skador utgjorde 12,5 milj. mk. De näst flesta miljonbränderna, tre (3) stycken, konstaterades vara mordbränder, och ersättningsarna för dem belöpte sig till 6,8 milj. mk. I 27 fall, dvs. 52 % av försäkringsfallen förblev brandsorsaken okänd.

Bränder som krävde ersättningar på mer än 10 miljoner mark förekom år 1986 bara i fem fall, och ersättningsarna för dem uppgick till 66,8 milj. mk.

Brandförsäkringens volym och resultat under perioden 1983—1986 framgår av följande tabell:

### Kombinerad brandförsäkring

Kombinerad brandförsäkring idkades under berättelseåret av 17 inhemska bolag. Uppgifter om den kombinerade brandförsäkringen finns på sidorna 196—199.

Premieintäkter för kombinerade brandförsäkringar bogfördes till ett värde av 1 048,9 milj. mk, och stegringen i motsvarighet härtill var 15,4 %. Ersättningskostnaderna uppgick till 772,1 milj. mk, vilket är 18,8 % mer än år 1985. Skadekvoten var fortfarande otillfredsställande och uppgick till 73,6 %. Från år 1982 till år 1986 har brandersättningsarna som utbetalats ur kombinerade brandförsäkringar stigit med 108,2 % till 286,2 milj. mk, ersättningsarna för inbrottskador har stigit med 90,7 %, dvs. med 47,3 milj. mk från 1982 till 1986. Ersättningsarna för skador genom läckage har under samma tid stigit med 183,0 % eller till 156,0 milj. mk, och de övriga ersättningsarna har stigit med 47,3 % dvs. till 179,2 milj. mk. Dessa siffror visar en betydande ökning i skador genom läckage sedan år 1985. I fråga om dessa skador kan dock en förbättring noteras, eftersom de utbetalda ersättningsarna sjunkit med 4 % från år 1985. Den minsta ökningen uppvisar inbrottsförsäkringen, vilket uppenbarligen är ett tecken på att det skadeförebyggande arbetet gett resultat.



Yhdistelmäpalovakuutuksen maksutulo on kasvanut sen johdosta, että yritykset vakuuttavat omaisuuttaan perinteisen palovakuutuksen sijasta yritysvakuutuksella aiheuttaen näin siirtymistä palovakuutuksesta yhdistelmäpalovakuutukseen. Tehdasvakuutuksen osuus yhdistelmäpalovakuutuksen ja eri yhtiöiden osuudet tehdasvakuutuksesta eivät anna todellista kuvaa tilanteesta ja yhtiöiden osuuksista, mikä johtuu yhtiöiden erilaisesta tilastointitavasta. Sen sijaan muun vakuutuksen osalta luvut ovat luotettavia.

Yhdistelmäpalovakuutuksen volyyymi ja tulos on esitetty ajalta 1983—86 seuraavassa taulukossa:

#### Taulukko — Tabell — Table 4.20.

#### Yhdistelmäpalovakuutuksen kehitys vuosina 1983—1986 Utvecklingen av kombinerad brandförsäkring under åren 1983—1986 Development of combined fire insurance during 1983—1986

	1983	1984	1985	1986
Vakuutusten lukumäärä — Antal försäkringar — <i>Number of policies</i> .....	1 643 994	1 716 396	1 752 741	1 832 917
Vakuutusmaksutuotot — Premieintäkter — <i>Premium revenues</i> (1 000 mk) .....	661 371	783 065	911 001	1 048 893
Vahinkojen lukumäärä — Antal skador — <i>Number of claims</i> .....	143 551	146 029	187 151	192 129
Korvauskulut — Ersättningskostnader — <i>Claims expenses</i> (1 000 mk) .....	476 797	561 334	649 871	772 132
Korvauskulut, % vakuutusmaksutuotoista — Ersättningskostnader i % av premieintäkter — <i>Claims expenses in per cent of the premium revenues</i> .....	72,1	71,7	71,3	73,6

#### Muut vakuutuslajit

Kaikkiaan 7 yhtiötä myönsi kertomusvuonna keskeytysvakuutuksia vakuutusmaksutuottojen yhteismäärän ollessa 149,4 milj. markkaa. Korvauskulut olivat 87,8 milj. mk. Vastaavat luvut vuonna 1985 olivat 149,7 milj. mk ja 132,8 milj. mk.

On syytä panna merkille keskeytysvakuutuksen erikoisasema Suomessa verrattuna tämän vakuutusmuodon asemaan muissa maissa. Suomessa on keskeytysvakuutus erillinen toimiala, joka saattaa päälajiensa palo- ja konekeskeytysvakuutusten lisäksi käsittää myös muista syistä, esim. ajoneuvon, laivan tai lentokoneen vaurioista aiheutuneen keskeytyksen. Vakuutusmuotoa hoidetaan itsenäisesti, eikä jonkin pääalan täydennyksenä.

Metsävakuutusta harjoitti vuonna 1986 14 kotimaista yhtiötä. Niiden toimintaa valaisevia lukuja esitetään sivuilla 202—205.

Metsävakuutus käsittää paitsi palovakuutusta myös myrsky-, lumi-, hirvi- ja hyönteisvahingot.

Vastuuvakuutusta harjoitti vuonna 1986 19 yhtiötä (sivuilla 206—207).

Vastuuvakuutuksen vakuutusmaksutuotot olivat 207,9 milj. mk, nousun ollessa 43,9 % verrattuna vuoteen 1985.

Korvauskulujen määrä oli 128,8 milj. mk, mikä vastaa 12,8 % vähennystä edelliseen vuoteen.

Inom kombinerad brandförsäkring har premieinkomsten stigit till följd av att företagen övergått till att teckna företagsförsäkring för sin egendom i stället för traditionell brandförsäkring och därigenom föranlett en förskjutning från brandförsäkring till kombinerad brandförsäkring. Fabriksförsäkringens andel av den kombinerade brandförsäkringens och de olika bolagens andelar av fabriksförsäkringens ger inte en riktig bild av det verkliga läget och bolagens andelar, beroende på att bolagens sätt att föra statistik avviker från varandra. I övrigt är dock siffrorna för denna försäkringsgren tillförlitliga.

Volym och resultat av kombinerad brandförsäkring under perioden 1983—86 framgår av följande tabell:

#### Andra försäkringsgrenar

Under redovisningsåret beviljades avbrottsförsäkring av 7 bolag och de sammanlagda premieintäkterna var 149,4 milj. mk. Ersättningskostnaderna var 87,8 milj. mk. De motsvarande antalen var 149,7 milj. mk och 132,8 milj. mk år 1985.

Anmärkningsvärd är den speciella ställning avbrottsförsäkringens i Finland har jämfört med andra länder. I Finland är avbrottsförsäkringens en bransch för sig och kan omfatta förutom huvudformerna brand- och maskinavbrottsförsäkring även avbrott till följd av annan orsak t.ex. skada på fordon, båt eller flygplan. Försäkringsformen skötes självständigt och inte som ett komplement till en huvudbransch.

Skogsförsäkring idkades år 1986 av 14 inhemska bolag. Sifferuppgifter om deras verksamhet ingår på sidorna 202—205.

Skogsförsäkringens omfattar utom brandförsäkring även storm-, snö-, älg- och insektskadorna.

Ansvarsförsäkring idkades år 1986 av 19 bolag (sidorna 206—207).

Ansvarsförsäkringens premieintäkter uppgick till 207,9 milj. mk, en stegring om 43,9 % jämfört med år 1985.

Beloppet av ersättningskostnaderna uppgick till 128,8 milj. mk, vilket motsvarar en minskning om 12,8 % jämfört med föregående år.

Luottovakuutusta harjoittaneen 17 yhtiön lisäksi eläketurvakeskus myönsi työntekijäin eläkevakuutukseen liittyviä luottovakuutuksia, joista se sai vakuutusmaksutuloa 51,2 milj. mk, maksoi korvauksia 30,9 milj. mk.

Eläinvakuutusta on maassamme harjoittanut 6 yhtiötä (ks. siv. 208—209).

Taulukko-osassa sivuilla 208—213 esitettävä muu ensivakuutus käsittää mm. kalastus-, kello-, kone-, lasi-, murto- ja vesijohtovahinkovakuutuksen.

## Jälleenvakuutus

Jälleenvakuutusta harjoitti vuonna 1986 43 vakuutusyhtiötä, joista kuitenkin 11 pelkästään henkivakuutuksen jälleenvakuutusta. Muiden kuin viimeksimainittujen ulkomainen jälleenvakuutusvaihto ilmenee taulukosta 4.21. Taulukon tarkoitamaan liikkeeseen ei sisälly ulkomaisten vakuutuslaitosten Suomessa oleville asioimistoille annettu eikä niiltä saatu liike. Kuten taulukosta havaitaan, ulkomailta tulevan liikkeen tulos on kääntynyt huonompaan suuntaan. Taulukon luvuissa ei ole otettu huomioon sijoitustoiminnan nettotuottojen eikä valuuttakurssien muutosten aiheuttamia vaikutuksia.

Taulukko — Tabell — Table 4.21.

### Vahinkovakuutusyhtiöiden ulkomainen jälleenvakuutusvaihto

#### Skadeförsäkringsbolagens återförsäkringsutbyte med utlandet

Reinsurance received from and ceded to foreign companies (Non-life-insurance companies)

Vuosi År Year	Ulkomaille menevä liike Till utlandet avgiven affär Reinsurance ceded (Mmk)						Ulkomailta tuleva liike Från utlandet övertagen affär Reinsurance received (Mmk)						
	Vakuutusmaksut Premier Premiums	Korvaukset Ersättningar Claims	Palkkiot Provisioner Commissions	Siirto vak.-maksuvast. Överför. till premieansvar Carr. forward to prem. reserve	Siirto korv.vast. Överför till ers.ansv. Carr. forward to claims. reserve	Ylijäämä Överskott Surplus 1-2-3-4-5	Vakuutusmaksut Premier Premiums	Korvaukset Ersättningar Claims	Palkkiot Provisioner Commissions	Siirto vak.-maksuvast. Överför. till premieansvar Carr. forward to prem. reserve	Siirto korv.vast. Överför till ers.ansv. Carr. forward to claims. reserve	Ylijäämä Överskott Surplus 7-8-9-10-11	Nettotulos Nettoresultat Net result 12-6
	1	2	3	4	5	6	7	8	9	10	11	12	13
1982	703,3	369,1	169,8	10,4	54,1	99,9	2 362,7	1 341,4	606,5	237,1	518,8	—341,1	—441,0
1983	675,5	378,1	163,7	—2,7	56,4	80,0	2 846,3	1 846,0	758,2	121,7	772,2	—651,8	—731,8
1984	755,2	419,2	202,0	15,7	45,4	72,9	3 155,3	2 243,3	837,5	—50,8	852,5	—727,2	—800,1
1985	681,6	324,4	219,1	73,0	1,5	63,6	2 857,7	2 401,6	744,5	87,9	207,2	—583,5	—647,1
1986	1095,5	464,9	372,5	129,5	123,2	264,3	3 189,6	2 267,4	778,2	113,3	928,0	—670,7	—935,1

Förutom de 17 bolag som bedrev kreditförsäkring beviljade pensionsskyddscentralen kreditförsäkringar i anslutning till arbetstagarnas pensionsförsäkring. Pensionsskyddscentralens premieinkomst härav var 51,2 milj. mk, ersättningar 30,9 milj. mk.

Djurförsäkring har i landet bedrivits av 6 bolag (se sid. 208—209).

Annan direktförsäkring, varom uppgifter ingår i tabellavdelningen på sidorna 208—213, omfattar bland annat fiskeri-, ur-, maskin-, glas-, inbrotts- och vattenledningsskadeförsäkring.

## Återförsäkring

Återförsäkring bedrevs år 1986 av 43 försäkringsbolag, varav 11 bedrev enbart livåterförsäkring. Skadeförsäkringsbolagens återförsäkringsutbyte med utlandet framgår av tabell 4.21. I den rörelse som avses i tabellen ingår ej rörelse som avgetts till eller emottagits från utländska försäkringsanstalters agenturer i Finland. Såsom av tabellen framgår, har resultatet av den från utlandet övertagna affären försämrats. I tabellen har inte beaktats inverkan av investeringsverksamhetens nettointäkter eller av valutakursernas förändringar.

## Keskinäiset vahinkovakuutusyhdistykset

### Vahinkovakuutusyhdistysten kehityksestä ja toiminnasta

Vakuutusyhdistyksiä koskevan lainsäädännön kehitys

Ensimmäinen varsinainen palovakuutusyhdistyksiä koskeva laki oli 1908 annettu laki paloaputoiminnasta paloapuyhdistyksissä (18/1908), jossa annettiin sangen tarkkoja määräyksiä yhdistysten toiminnasta ja niiden jälleenvakuuttamisesta. Tuolloin paloapuyhdistykset tulivat sosiaali- ja terveystieteiden valvonnan alaisiksi.

Palovakuutusyhdistykset saivat oman lainsäädännön 1933 (185/33), jolloin annettiin laki keskinäisistä vahinkovakuutusyhdistyksistä. 1950-luvun lopulla annettiin laki kalastusvakuutusyhdistyksistä (331/58). Yhdistysten toimintaa koskee läheisesti myös 1933 annettu vakuutusopimuslaki.

Vuonna 1933 annettua lakia on sittemmin muutettu kahteen otteeseen. Ensimmäinen sitä koskeva lainmuutos tuli voimaan 1969 (245/69) ja se mahdollisti yhdistysten toimialan käsittämään nykyaikaiset yhdistelmävakuutukset sekä edelleenvakuuttamaan toisen vakuutusyhdistyksen liikettä jälleenvakuutusyhtiönsä välityksellä. Vuonna 1973 annetulla lainmuutoksella (812/73) annettiin uusia ohjeita yhdistysten sulauttamisesta sekä oikeudesta harjoittaa vakuutustoimintaa aikaisempaa laajemmalla alueella eli 25 kunnassa.

Vuoden 1980 lopulla aloitettu vahinkovakuutusyhdistyslain käsittely valtioneuvoston asettamassa toimikunnassa saatettiin loppuun kesäkuussa 1982. Toimikunnan mietintö (1982: 30) uudeksi vakuutusyhdistyksiä koskevaksi laiksi luovutettiin sosiaali- ja terveystieteiden ministeriölle heinäkuun 2. päivänä 1982. Mietintö, joka lähetettiin edelleen lausuntokierrokselle, sisältää ehdotuksen lain keskinäisistä vahinkovakuutusyhdistyksistä vuodelta 1933 muuttamiseksi kokonaisuudessaan. Mietinnön sisällössä, joka tulee eduskuntakäsittelyyn vuoden 1987 aikana, on otettu huomioon toimeksiannossa sille annetut tehtävät.

### Vahinkovakuutusyhdistysten erityispiirteitä

Voimassa olevan lain mukaan yhdistysten tarkoituksena on osakkaiden keksinäisellä vastuulla harjoittaa kaikkea vakuutusliikettä lukuun ottamatta henkilövakuutusta, lakisääteistä vakuutusta sekä muuta jälleenvakuutusta kuin jälleenvakuutusyhtiön antamaa toisen vakuutusyhdistyksen liikkeen edelleenvakuutusta.

Vakuutusyhdistysten toiminta keskittyy lähinnä palovakuutusperusteisiin vahinkovakuutuksiin, joista erityisen nopeasti ovat kasvaneet erilaiset yhdistelmäpalovakuutukset pelkän palovakuutuksen vähentyessä. Vuonna 1986 myönnettyistä vakuutuksista maksutulon mukaan oli 65 % yhdistelmäpalovakuutuksia, 11 % palovakuutuksia ja muita 24 %. Kukin yhdistys toimii ainoastaan omalla paikallisella yhdistysjärjestyksessä rajatulla toimialueellaan. Yhdistysten vakuutuskannasta noin 50 % on maaseudulla. Kalastusvakuutusyhdistykset harjoittavat kalastajien pyyntivälineiden vakuuttamista. Kalastusvakuutusyhdistykset saavat korvauksiinsa valtion apua.

## Ömsesidiga skadeförsäkringsföreningar

### Skadeförsäkringsföreningars utveckling och verksamhet

Utvecklingen av lagstiftningen om försäkringsföreningar

År 1908 gavs den första egentliga lagen om brandstods-föreningar (18/1908), vilken innehöll noggranna bestämmelser om föreningsverksamhet och återförsäkring. Då blev brandstodsföreningarna underställda av social- och hälsovårdsministeriet.

Brandstodsföreningarna fick sin egen lagstiftning år 1933 (185/33), då lagen om ömsesidiga skadeförsäkringsföreningar gavs. I slutet av 1950-talet utfärdades lagen om fiskeriförsäkringsföreningar (331/58). Lagen om försäkringsavtal av 1933 gäller dels även föreningarnas verksamhet.

Lagen från år 1933 har därefter reviderats två gånger. Den första lagändringen, som trädde i kraft år 1969 (245/69), gjorde det möjligt att i föreningarnas verksamhet även inbegripa moderna kombinerade försäkringar samt att genom sina återförsäkringsbolag återförsäkra annan försäkringsförenings rörelse. Genom en lagändring år 1973 (812/73) gavs nya föreskrifter om föreningarnas fusion och deras rätt att bedriva försäkringsverksamhet inom ett bredare område än förut, dvs. i 25 kommuner.

Behandlingen av lagen om skadeförsäkringsföreningar som inleddes i slutet av år 1980 inom en av statsrådet tillsatt kommission slutfördes i juni 1982. Kommissionens betänkande (1982: 30) med förslag till ny lag om försäkringsföreningar överlämnades till social- och hälsovårdsministeriet den 2 juli 1982. Betänkandet, som därefter sändes på remiss, innehåller ett förslag till ändring av lagen från år 1933 om ömsesidiga skadeförsäkringsföreningar i dess helhet. I betänkandet, som kommer upp till behandling i riksdagen under år 1987, har beaktats de uppgifter som gavs kommissionen i dess uppdrag.

### Skadeförsäkringsföreningars särdrag

Enligt lagen är föreningarnas syftmål att på delägarnas ömsesidiga ansvar bedriva all försäkringsrörelse, utom personförsäkring, lagstadgad försäkring eller annan återförsäkring än den retrocession av annan försäkringsförenings rörelse som avges av återförsäkringsbolag.

Försäkringsföreningarnas verksamhet koncentreras närmast på skadeförsäkringar som baserar sig på brandförsäkring. Härvid har olika slags kombinerade brandförsäkringar ökat särskilt snabbt medan den vanliga brandförsäkringen minskat. Av de försäkringar, som avgavs år 1986, var mätt enligt premieinkomst 65 % kombinerade brandförsäkringar, 11 % brandförsäkringar och 24 % andra försäkringar. Varje förening är verksam endast inom sitt lokala verksamhetsområde, vilket definierats i föreningsordningen. Av föreningarnas försäkringsbestånd är ca 50 % beläget på landsbygden. Fiskeriförsäkringsföreningarna bedriver försäkring av fiskares fångstredskap. Fiskeriförsäkringsföreningar erhåller statsbidrag för sina ersättningar.

## Taulukko — Tabell — Table 4.22.

## Vahinkovakuutusyhdistysten lukumäärä lääneittäin 1986

## Antal skadeförsäkringsföreningar länsvis år 1986

## Number of local mutual non-life insurance associations by counties in 1986

Lääni Län Country	Palovakuutusta harjoittavat vakuutusyhdistykset Brandförsäkring idkande försäkringsföreningar Fire insurance associations					Kalastus- vakuutus- yhdistykset Fiskeriförsäkrings- föreningar Fishing tackle insurance associations	Yhteensä Summa Total	
	Vakuutusmaksutulo Premieinkomst Premium income mk							
	—99 999	100 000— 299 999	300 000— 499 999	500 000— 999 999	1 000 000—			Yhteensä Summa Total
Ahvenanmaan — Ålands .....	1	—	—	—	—	1	—	1
Turun ja Porin — Åbo och Björneborgs ...	—	3	—	7	24	34	2	36
Uudenmaan — Nylands .....	3	1	1	3	4	12	1	13
Hämeen — Tavastehus .....	—	1	—	1	3	5	—	5
Kymen — Kymmene .....	—	4	1	2	11	18	1	19
Mikkelin — S:t Michels .....	—	—	—	—	5	5	—	5
Kuopion — Kuopios .....	—	—	1	—	7	8	—	8
Pohjois-Karjalan Nordkarelen .....	—	—	—	4	5	9	—	9
Vaasan — Vasas .....	—	5	6	10	20	41	1	42
Keski-Suomen Mellersta Finland .....	—	2	—	3	3	8	—	8
Oulun — Uleåborgs .....	—	4	2	6	11	23	1	24
Lapin — Lapplands .....	—	1	—	—	3	4	—	4
<b>Yhteensä — Summa — Total .....</b>	<b>4</b>	<b>21</b>	<b>11</b>	<b>36</b>	<b>96</b>	<b>168</b>	<b>6</b>	<b>174</b>

Tilastotietoja keskinäisten vahinkovakuutusyhdistysten toiminnasta vuonna 1986

Seuraavassa esitetään tilastotietoja vahinkovakuutusyhdistyksistä, joista vuonna 1986 oli 168 palovakuutusyhdistystä ja 6 kalastusvakuutusyhdistystä. Tämän lisäksi oli kaupparekisterissä muutamia yhdistyksiä, jotka eivät enää harjoittaneet varsinaista toimintaa. Taulukosta 4.22. ilmenee vahinkovakuutusyhdistysten lukumäärän jakaantuminen lääneittäin. Palovakuutusta harjoittavat yhdistykset on jaoteltu myös vakuutusmaksutulon mukaan.

Taulukosta voidaan havaita, että palovakuutusta harjoittavista vakuutusyhdistyksistä 21 %:lla vakuutusmaksutulo on alle 500 000 mk/v, mutta ko. yhdistysten osuus maksutulosta on 4 %. Yhdistyksiä, joiden maksutulo on 500 000 — 1 000 000 mk, on 21 % ja niiden osuus maksutulosta on n. 10 % ja yli 1 000 000 mk 57 % ja osuus maksutulosta 86 %.

Vahinkovakuutusyhdistysten tuloslaskelmasta ja taseesta esitetään pääpiirteittäiset tilastotiedot seuraavassa taulukossa ja taulukon loppuosaan on koottu vakuutusten lukumäärät, vakuutusmaksutulot, suoritetut korvaukset, suoritettujen korvauksien lukumäärät jaoteltuna palo-, yhdistelmäpalo-, metsä- ja muihin vakuutuksiin. Yhdistelmäpalovakuutus sisältää koti-, loma-asunto-, maatila- ja kiinteistövakuutuksen. Viimeisenä osana on liikekulojen erittely.

Statistiska uppgifter om ömsesidiga skadeförsäkringsföreningars verksamhet år 1986

I det följande företes statistiska uppgifter om skadeförsäkringsföreningar, utav vilka 168 var brandförsäkringsföreningar och 6 fiskeriförsäkringsföreningar år 1986. Dessutom ingick i handelsregistret några föreningar som inte längre bedrev egentlig verksamhet. Av tabell 4.22. framgår indelningen av skadeförsäkringsföreningars antal länsvis. Brandförsäkring idkande försäkringsföreningar har indelats även enligt premieinkomsten.

Av tabellen framgår att 21 % av försäkringsföreningarna har en årlig premieinkomst som understiger 500 000 mk. Dessa brandförsäkringsföreningars andel av premieinkomsten är 4 %. Sådana föreningars, vars premieinkomst är 500 000 — 1 000 000 mk, andel av föreningar är 21 % och deras andel av premieinkomsten är ca 10 % och premieinkomst över 1 000 000 mk 57 % och deras andel av premieinkomsten är 86 %.

I följande tabell företes de generella statistiska uppgifterna om skadeförsäkringsföreningarnas resultaträkningar och balans, och i slutet av tabellen har försäkringarnas antal, premieinkomster, erlagda ersättningar och antal erlagda ersättningar idelats i brand-, kombinerad brand-, skogs- och andra försäkringar. Den kombinerad brandförsäkring innehåller hem-, fritidshus-, jordlägenhets- och fastighetsförsäkring. Den sista delen är specifikation av driftkostnaderna.

Taulukko — Tabell — Table 4.23.

Eräitä tilastotietoja keskinäisten vahinkovakuutusyhdistysten toiminnasta 1986

Några statistiska uppgifter om ömsesidiga skadeförsäkringsföreningars verksamhet år 1986

Some statistical information on the activity on local mutual non-life insurance associations in 1986

	Palovakuutus- yhdistykset Brandförsäkrings- föreningar Fire insurance associations <sup>1)</sup>	Kalastusvakuutus- yhdistykset Fiskeriförsäkrings- föreningar Fishing tackle insurance associations	Yhteensä Summa Total
I Yhdistysten lukumäärä 31.12.1986 — Antal föreningar 31.12.1986 — Number of associations 31.12.1986 .....	168	6	174
II Tietoja tuloslaskelmasta — Uppgifter om resultaträkningen — Information on the statement of income 1 000 mk			
1. Vakuutusmaksutulo — Premieinkomst — Premium income ....	+ 255 946	+ 2 001	+ 257 947
2. Luottotappiot vakuutusmaksusaamisista — Kreditförluster på premiefordringar — Credit loss on premium receivables .....	— 161	— 0	— 161
3. Sijoitustoiminnan nettotuotot — Investeringsverksamhetens nettoavkastning — Net yield of the investing activity .....	+ 9 810	+ 575	+ 10 385
4. Vakuutusmaksuvastuun muutos — Förändring i premieansvaret — Change in premium reserve .....	— 10 063	—	— 10 063
5. Vakuutusmaksusopimuksista aiheutuneet suoritukset — Av för- säkringsavtal föranledda prestationer — Claims due to insuran- ce contracts			
5.1. Maksetut korvaukset — Erlagda ersättningar — Claims paid .....	— 171 882	— 882	— 172 764
5.2. Korvausvastuun muutos — Förändring i ersättningsans- varet — Change in claims reserve .....	— 11 901	— 338	— 12 239
6. Jälleenvakuuttajien osuus — Återförsäkrarnas andel i — Rein- surers' share of			
6.1. Vakuutusmaksuista — Premierna — Premiums .....	— 72 296	—	— 72 296
6.2. Vakuutusmaksuvastuun muutoksesta — Förändringen i premieansvaret — Change in premium reserve .....	+ 3 205	—	+ 3 205
6.3. Korvauksista — Ersättningar — Claims paid .....	+ 73 310	—	+ 73 310
6.4. Korvausvastuun muutoksesta — Förändringen i ersät- ningsansvaret — Change in claims reserve .....	+ 2 761	—	+ 2 761
7. Lakisääteiset maksut — Lagstadgande avgifter — Statutory disbursements .....	— 665	— 8	— 673
8. Liikekulut — Driftskostnader — Expenses of management .....	— 72 616	— 733	— 73 349
9. Poistot — Avskrivningar — Write-off and deprecciation .....	— 2 272	— 11	— 2 283
10. Muut tuotot — Övriga intäkter — Other revenues .....	+ 4 377	+ 65	+ 4 442
11. Muut kulut — Övriga kostnader — Other expenses .....	— 269	— 26	— 295
12. Varausten muutokset — Förändringar i reserveringar — Chan- ges of provisions .....	— 474	— 53	— 527
13. Välittömät verot — Direkta skatter — Direct taxes .....	— 2 828	—	— 2 828
14. Tilikauden ylijäämä — Räkenskapsperiodens överskott — Net profit for the year .....	+ 3 982	+ 591	+ 4 573
III Tietoja taseesta — Uppgifter om balansräkningen — Information on the balance sheet — 1 000 mk			
1. Jälleenvakuuttajien osuus — Återförsäkrarnas andel i — Reisu- ers' share of			
1.1. Vakuutusmaksuvastuusta — Premieansvar — Premium reserve .....	11 465	—	11 465
1.2. Korvausvastuusta — Ersättningsansvar — Claims reserve ..	16 670	—	16 670
2. Muu rahoitusomaisuus — Andra finansieringstillgångar — Other liquid assets .....	83 982	10 703	94 685
3. Sijoitusomaisuus — Investeringstillgångar — Investments .....	83 471	910	84 381
4. Käyttöomaisuus — Anläggningstillgångar — Fixed assets .....	54 136	1 612	55 748
5. Arvotuserät — Värderingsposter — Valuation items .....	—	—	—
6. Vakuutustekninen vastuuelva — Försäkringsteknisk ansvars- skuld — Underwriting reserves			
6.1. Vakuutusmaksuvastuu — Premieansvar — Premium re- serve .....	43 300	—	43 300
6.2. Korvausvastuu — Ersättningsansvar — Claims reserve ....	85 751	1 673	87 424
7. Muu vieras pääoma — Annat främmande kapital — Other current liabilities .....	73 664	5 103	78 767
8. Varaukset — Reserveringar — Provisions .....	2 182	132	2 314
9. Arvotuserät — Värderingsposter — Valuation items .....	—	—	—
10. Oma pääoma — Eget kapital — Capital and free reserves .....	44 827	6 317	51 144
11. Taseen loppusumma — Totala summan av balans — Sum total of the balance sheet .....	249 724	13 226	262 950

<sup>1)</sup> Palovakuutusta harjoittavat vahinkovakuutusyhdistykset — Brandförsäkring idkande skadeförsäkringsföreningar — Non-life insurance associations transacting fire insurance.

Taulukko — Tabell — Table 4.23.

	Palovakuutus- yhdistykset Brandförsäkrings- föreningar <i>Fire insurance associations</i> <sup>1)</sup>	Kalastusvakuutus- yhdistykset Fiskeriförsäkrings- föreningar <i>Fishing tackle insurance associations</i>	Yhteensä Summa Total
IV Vakuutusten lukumäärät 31.12.1986 — Antal försäkringar 31.12.1986 — <i>Number of policies 31.12.1986</i> .....			
1. Palovakuutus — Brandförsäkring — <i>Fire insurance</i> .....	115 131	—	115 131
2. Yhdistelmäpalovakuutus — Kombinerad brandförsäkring — <i>Combined fire insurance</i> <sup>2)</sup> .....	262 265	—	262 265
3. Metsävakuutus — Skogsförsäkring — <i>Insurance of growing timber</i> .....	22 697	—	22 697
4. Muu vakuutus — Annan försäkring — <i>Other insurance</i> .....	131 689	2 404	134 093
V Vakuutusmaksutulo — Premieinkomst — <i>Premium income</i> — 1 000 mk			
1. Palovakuutus — Brandförsäkring — <i>Fire insurance</i> .....	28 865	—	28 865
2. Yhdistelmäpalovakuutus — Kombinerad brandförsäkring — <i>Combined fire insurance</i> <sup>2)</sup> .....	165 435	—	165 435
3. Metsävakuutus — Skogsförsäkring — <i>Insurance of growing timber</i> .....	3 716	—	3 716
4. Muu vakuutus — Annan försäkring — <i>Other insurance</i> .....	56 490	1 992	58 482
VI Suoritetut korvaukset — Erlagda ersättningar — <i>Claims paid</i> 1 000 mk			
1. Palovakuutus — Brandförsäkring — <i>Fire insurance</i> .....	13 635	—	13 635
2. Yhdistelmäpalovakuutus — Kombinerad brandförsäkring — <i>Combined fire insurance</i> <sup>2)</sup> .....	108 304	—	108 304
3. Metsävakuutus — Skogsförsäkring — <i>Insurance of growing timber</i> .....	11 810	—	11 810
4. Muu vakuutus — Annan försäkring — <i>Other insurance</i> .....	29 876	5 664	35 540
VII Suoritetttujen korvauksien lukumäärä — Antal erlagda ersättningar — <i>Number of claims paid</i>			
1. Palovakuutus — Brandförsäkring — <i>Fire insurance</i> .....	853	—	853
2. Yhdistelmäpalovakuutus — Kombinerad brandförsäkring — <i>Combined fire insurance</i> <sup>2)</sup> .....	38 952	—	38 952
3. Metsävakuutus — Skogsförsäkring — <i>Insurance of growing timber</i> .....	3 517	—	3 517
4. Muu vakuutus — Annan försäkring — <i>Other insurance</i> .....	10 405	898	11 303
VIII Liikekulujen erittely — Specifikation av driftskostnaderna — <i>Anal- ysis of expenses of management</i> 1 000 mk			
1. Palkat — Löner — <i>Salaries</i> .....	42 237	382	42 619
2. Lakisääteiset sosiaalikulut — Lagstadgade sociala kostnader — <i>Social expenses provided by law</i> .....	7 593	48	7 641
3. Muut sosiaalikulut — Övriga sociala kostnader — <i>Other social expenses</i> .....	505	—	505
4. Aineet ja tarvikkeet — Material och tillbehör — <i>Material and equipment</i> .....	3 266	—	3 266
5. Vieraat palvelukset — Utomstående tjänster — <i>Outside servi- ces</i> .....	7 894	—	7 894
6. Huoneistokulut — Kostnader för lägenhet — <i>Apartment expen- ses</i> .....	622	—	622
7. Vuokrat — Hyror — <i>Rents</i> .....	773	—	773
8. Tietoliikennekulut — Kostnader för post- och telekommunika- tion — <i>Postal and telecommunication expenses</i> .....	3 072	—	3 072
9. Vahinkovakuutusmaksut — Skadeförsäkringspremier — <i>Non- life insurance premiums</i> .....	54	—	54
10. Jäsenmaksut — Medlemsavgifter — <i>Member fees</i> .....	1 600	—	1 600
11. Matkakulut — Resekostnader — <i>Travelling expenses</i> .....	3 167	—	3 167
12. Muut liikekulut — Övriga driftskostnader — <i>Other manage- ment expenses</i> .....	1 829	302	2 131
<b>Yhteensä Summa Total</b>	<b>72 612</b>	<b>733</b>	<b>73 345</b>

<sup>1)</sup> Palovakuutusta harjoittavat vahinkovakuutusyhdistykset — Brandförsäkring idkande skadeförsäkringsföreningar — *Non — life insurance associations transacting fire insurance.*

<sup>2)</sup> Sisältää koti-, loma-asunto-, maatali- ja kiinteistövuokituksen — Innehåller hem-, fritidshus-, jordlägenhets- och fastighetsförsäkring — *Comprises householder's comprehensive policy, comprehensive summer house, farm and real-estate insurance.*

Taulukko — Tabell — Table 4.24.

## Palovakuutusta harjoittavien vahinkovakuutusyhdistysten vakuutusliike

## Brandförsäkring idkande skadeförsäkringsföreningars försäkringsrörelse

## Insurance business of the local mutual non-life insurance associations transacting fire insurance

Vuosi År Year	Vakuutusmaksutuotot Premieintäkter Premium revenues			Korvauskulut Ersättningskostnader Claims expenses			Korvauskulut, % vakuutusmaksutuotoista Ersättningskostnader i % av premieintäkter Claims expenses in per cent of the premium revenues		
	Oma osuus Egen andel Own share	Jälleenvakuuttajien osuus Återförsäkrarnas andel Reinsurers' share	Yhteensä Summa Total	Oma osuus Egen andel Own share	Jälleenvakuuttajien osuus Återförsäkrarnas andel Reinsurers' share	Yhteensä Summa Total	Oma osuus Egen andel Own share	Jälleenvakuuttajien osuus Återförsäkrarnas andel Reinsurers' share	Yhteensä Summa Total
	1 000 mk	1 000 mk	1 000 mk	1 000 mk	1 000 mk	1 000 mk	%	%	%
1982	96 793	49 549	146 342	51 958	44 588	96 546	53,7	90,0	66,0
1983	112 921	52 822	165 743	61 659	42 792	104 451	54,6	81,0	63,0
1984	132 862	60 437	193 299	75 451	51 121	126 572	56,8	84,6	65,5
1985	156 053	63 209	219 262	92 867	68 976	161 843	59,5	109,1	73,8
1986	176 792	69 091	245 883	107 712	76 071	183 783	60,9	110,1	74,7

Taulukossa 4.24. on esitettyä palovakuutusta harjoittavien vahinkovakuutusyhdistysten vakuutusliike vuosilta 1982—1986. Vakuutusmaksutuottoja ja korvauskuluja tarkasteltaessa on otettu huomioon erikseen vakuutusyhdistysten oma osuus sekä jälleenvakuuttajien osuus. Havaitaan, että jälleenvakuuttajien suhteellinen osuus vakuutusmaksutuotoista on edelleen vähentynyt ja yhdistysten oma osuus kasvanut. Samoin on käynyt myös korvauskulujen osalta. Tämä johtuu siitä, että vakuutusyhdistykset ovat jälleenvakuutus sopimuksia solmiessaan ottaneet omalle vastuulle enemmän riskiä, minkä johdosta niiden oma osuus sekä vakuutusmaksutuotoista että korvauskuluista on kasvanut.

Tabellen 4.24. återger försäkringsrörelsen åren 1982—1986 inom de skadeförsäkringsföreningar som idkar brandförsäkring. Vid granskningen av premieintäkter och ersättningsutgifter redovisas separat försäkringsföreningarnas egen andel och återförsäkrarnas andel. Av tabellen framgår, att återförsäkrarnas proportionellt andel av premieintäkterna fortsatt att minska och föreningarnas egen andel att växa. Detsamma gäller ersättningsutgifterna. Detta beror på att försäkringsföreningarna vid avtal om återförsäkring behållit en större risk för egen räkning till följd att deras egen andel av premieintäkter och ersättningsutgifter samtidigt ökat.

## Survey

The legislation governing insurance supervision and insurance companies in Finland (Act number 1062/79 and Act number 175/33), covers all direct insurance and reinsurance business transacted by Finnish insurance companies, and the direct insurance business written by foreign insurance companies in Finland. The statistics published herewith relate to the whole of this business.

A special feature affecting these statistics is the "equalisation reserve" introduced under the Insurance Companies Act to cover the risk of excessive losses. This reserve forms part of the claims reserve and is not shown separately either in the balance sheet or in the statement of income. If the claims for the year are below average the surplus resulting therefrom shall be transferred to this reserve and conversely the reserve may be drawn upon if the claims are above average.

In the table 3.2. on page 20 it can be seen how insurance companies have invested their assets. It should be noted that in most cases the real estates bought by the insurance companies appear formally as independent real estate companies, the insurance company concerned being the shareholder. This is the reason why the real estates in question appear in the table as part of the stocks and shares. Moreover, insurance companies in these cases have transferred the loans raised by the real estate companies to their own accounts and therefore part of the loans granted by insurance companies represents amounts due from the real estate companies. The fact that the value of real estate has not been written up makes it more difficult to get a reliable picture of the structure of the investments.

At the end of 1986 there were 48 Finnish insurance companies: 7 of them carry on only reinsurance. 25 of insurance companies are mutual and 23 joint-stock companies. There is a list of these companies of pages 10—13.

The table 3.1. on page 20 gives a general survey of the distribution of insurance business in Finland as between different classes and institutes. A composite company appears several times in the second column of the table (Number of institutes), which shows the number of companies engaged in each separate class. The insurance associations, mentioned in the table, are small local associations, and there is a special law governing them (185/33). Statistical information on these associations can be found on pages 42—46. The benefit funds shown are mostly factory societies carrying on sickness, pension insurance etc. The Social Insurance Institution of Finland administers the compulsory old-age and disability insurance of the country.

### Life assurance:

In 1986 9 Finnish companies transacted life assurance, and 7 of them dealt with individual life assurance. The table 4.1. on page 21 shows the number of new individual life assurances granted as direct assurance by the life assurance companies and also the combined totals of their assured sums and premiums. The average assured sum of new policies is shown in the table 4.2. The average assured sum of individual life assurances in 1986 was 26 058 FIM with respect to the total portfolio and 74 064 FIM for all new policies. The table 4.7., on page 25 shows the portfolio in force at the end of the year. The figures in the table include index rises. Security against invalidity is granted by the life assurance companies only as supple-

mentary insurance to life assurance. The totals in marks of the daily allowance and invalidity pensions of this kind in force at the end of the year are shown in the table 4.8. on page 26, which also reveals the number of hospital insurances.

In 1986 the premiums to the employees' group life assurance business amounted to 105 milj. FIM. More information on employees' group life assurance can be found on pages 94—95.

The values of insurance sums, insurance savings and premiums are tried to be preserved yearly by index raises, which are mainly based on the index figures for October. The approximate annual rises of insurance sums are shown in the table 4.6.

### Employment pension insurance:

The statements of income of the life assurance and pension insurance companies are published on pages 50—71 together with their balance sheets and analyses of investment profits as well as of expenses and revenues. Special tables are published separately for each class on the following pages. Analyses of the results achieved by life assurance and pension insurance companies are shown on pages 223—235.

### Non-life insurance:

In Finland transaction of workmen's compensation insurance are based on the Workmen's Compensation Insurance Act of 1948. This type of insurance was transacted by 17 companies at the end of 1986. Persons insured against accidents at work accounted for a total of 3 741 million working hours in 1986. The insurance companies had to pay compensations for accidents at work in 184 695 cases. Thus the number of accidents per million hours worked was 49. Statistics concerning the development of workmen's compensation insurance during the period 1983—1986 is given in the table 4.11. on page 31.

Transactions of compulsory motor third party insurance are based on the Motor Insurance Act of 1959. Premium revenues for motor insurance taken as direct insurance increased 9,3 per cent in 1986 compared with the previous year. The number of motor insurance claims paid increased by 5,7 per cent in 1986 and claims expenses increased by 8,3 per cent. Some data about the motor insurance business are shown in the tables 4.12. and 4.13. on pages 32—33.

As to the other forms of non-life insurance, the fact that indexation has become generalized also in the case of fire insurance policies is of particular noteworthiness. Growth has continued above average in combined fire insurance. The major component of "insurance packages" of this kind is fire insurance, and the other components include among other things burglary third party, leakage damage and machine insurance. In 1986 the premium revenues for combined fire insurance grew by 15,1 per cent, the number of insurances by 4,6 per cent and claims expenses by 18,8 per cent compared with previous year.

On page 41 a table is published showing the interchange of reinsurance between Finnish and foreign companies (tables of direct insurance business written by foreign companies in Finland are published on page 222, direct business transacted by Finnish companies abroad has been considered too insignificant to be shown separately and so it has been included in reinsurances coming from abroad). The business concerned in the table does not contain the



business with foreign agencies stationed in Finland. As it is shown in the table, the result from the reinsurance received has been worse. The table does not include either influence of net revenues of investments or the influence of chances due to the exchange rates.

On pages 130—167 there are published statements of

income, balance sheets, disposal of surplus tables, and tables showing operating expenses of all non-life companies. On succeeding pages special reports are given on each class separately. Analyses of the results achieved by the non-life insurance companies are given on pages 237—283.

## I

## SUOMALAISET YHTIÖT — FINSKA BOLAG

*FINNISH COMPANIES*

## A

HENKIVAKUUTUS, TYÖNTEKIJÄIN RYHMÄHENKIVAKUUTUS,  
MUU ELÄKEVAKUUTUS KUIN LAKISÄÄTEINEN JA  
LAKISÄÄTEINEN TYÖELÄKEVAKUUTUS

LIVFÖRSÄKRING, ARBETSTAGARNAS GRUPPLIVFÖRSÄKRING,  
ANNAN PENSIONS FÖRSÄKRING ÄN LAGSTADGAD OCH  
LAGSTADGAD ARBETSPENSIONS FÖRSÄKRING

*LIFE ASSURANCE, EMPLOYEES' GROUP LIFE ASSURANCE,  
OTHER PENSION INSURANCE THAN INSURANCE PROVIDED  
BY LAW AND EMPLOYMENT PENSION INSURANCE PROVIDED BY LAW*

## 1. Tuloslaskelma — Resultaträkning — Statement of income

Yhtiön nimi Bolagets namn Name of company	Vakuutusmaksutulo Premieinkomst Premium income			Luottotappiot vakuutusmaksu- saamisista Kreditförluster på premie- fordringar Credit loss on premium receivables
	Ensi- vakuutus Direkt- försäkring Direct assurance	Jälleen- vakuutus Åter- försäkring Reassurance	Yhteensä Summa Total	
	mk	mk	mk	mk
1	2	3	4	5
ELÄKE-KANSA.....	+ 521 393 794	+ 47 513	+ 521 441 307	- 2 822 471
ELÄKE-SAMPO.....	+ 1 856 045 447	+ 106 903	+ 1 856 152 350	-10 422 848
ELÄKE-TAPIOLA....	+ 1 230 886 419	+ 47 513	+ 1 230 933 932	-10 047 270
ELÄKE-VARMA.....	+ 2 990 422 726	+ 106 904	+ 2 990 529 630	-14 123 563
HENKI-KANSA.....	+ 112 422 347	+12 395 684	+ 124 818 031	- 290 382
HENKI-TAPIOLA....	+ 192 037 325	+ 178 173	+ 192 215 498	- 53 953
ILMARINEN.....	+ 3 253 983 990	+ 1 188 236	+ 3 255 172 226	-25 233 673
KALEVA.....	+ 248 273 796	+ 154 416	+ 248 428 212	- 53 662
LIV-ALANDIA.....	+ 24 467 853	-	+ 24 467 853	- 284 514
SUOMI-SALAMA.....	+ 565 142 135	+11 738 096	+ 576 880 231	- 118 069
TARMO.....	+ 5 181 000	+ 47 513	+ 5 228 513	- 23 230
VERDANDI.....	+ 276 209 587	+ 671 393	+ 276 880 980	- 3 611 992
YHTEENSÄ - SUMMA TOTAL	+11 276 466 419	+26 682 344	+11 303 148 763	-67 085 627

Yhtiön nimi Bolagets namn Name of company	Vakuutus- liikkeen tuotot Intäkter av försäkrings- rörelsen Underwriting revenues	Korvauskulut Ersättningskostnader Claims expenses		
		Maksetut korvaukset Erlagda ersättningar Claims paid	Korvausvastaun muutos Förändring i ersättningsansvaret Change in claims reserve	Yhteensä Summa Total
	mk	mk	mk	mk
1	11	12	13	14
ELÄKE-KANSA.....	+ 531 386 844	- 387 792 855	- 109 552 450	- 497 345 305
ELÄKE-SAMPO.....	+ 2 009 470 752	-1 520 721 695	- 333 026 499	- 1 853 748 194
ELÄKE-TAPIOLA....	+ 1 303 006 413	- 956 461 941	- 273 971 037	- 1 230 432 978
ELÄKE-VARMA.....	+ 3 227 318 349	-2 386 304 383	- 660 683 029	- 3 046 987 412
HENKI-KANSA.....	+ 206 393 123	- 171 998 283	+ 17 268 717	- 154 729 566
HENKI-TAPIOLA....	+ 213 837 096	- 130 802 753	- 13 248 086	- 144 050 839
ILMARINEN.....	+ 3 299 592 313	-2 498 169 528	- 573 832 406	- 3 072 001 934
KALEVA.....	+ 217 939 207	- 131 707 419	- 6 709 645	- 138 417 064
LIV-ALANDIA.....	+ 27 150 215	- 18 583 721	- 4 086 640	- 22 670 361
SUOMI-SALAMA.....	+ 512 545 822	- 312 581 260	- 17 927 300	- 330 508 560
TARMO.....	+ 5 793 256	- 6 260 537	+ 18 875	- 6 241 662
VERDANDI.....	+ 291 604 972	- 213 415 623	- 40 915 450	- 254 331 073
YHTEENSÄ - SUMMA TOTAL	+11 846 038 362	-8 734 799 998	-2 016 664 950	-10 751 464 948

Sijoitustoiminta Investeringsverksamhet Investment income				Vakuutusmaksu- vastuun muutos Förändring i premieansvaret Change in premium reserve
Tuotot Intäkter Revenues	Kulut Kostnader Expenses	Arvonkorotukset Uppskrivningar Write-ups	Yhteensä Summa Total	
mk	mk	mk	mk	mk
6	7	8	9	10
+ 220 900 959	- 3 181 679	-	+ 217 719 280	- 204 951 272
+ 816 170 254	- 24 771 421	-	+ 791 398 833	- 627 657 583
+ 497 183 986	- 6 690 833	-	+ 490 493 153	- 408 373 402
+1 361 927 609	- 43 930 302	-	+1 317 997 307	-1 067 085 025
+ 88 704 514	- 43 043 978	+43 300 000	+ 88 960 536	- 7 095 062
+ 176 766 878	- 39 991 018	-	+ 136 775 860	- 115 100 309
+1 273 777 839	- 51 243 384	-	+1 222 534 455	-1 152 880 695
+ 166 317 861	- 14 163 089	-	+ 152 154 772	- 182 590 115
+ 16 223 145	- 6 046 179	-	+ 10 176 966	- 7 210 090
+ 442 735 505	- 61 116 230	-	+ 381 619 275	- 445 835 615
+ 1 129 894	- 14 363	-	+ 1 115 531	- 527 558
+ 105 255 290	- 3 859 596	-	+ 101 395 694	- 83 059 710
+5 167 093 734	-298 052 072	+43 300 000	+4 912 341 662	-4 302 366 436

Vastuuvajauksen muutos Förändring i ansvarsbristen Change in deficit of liability			Vakuutusliikkeen kate Försäkringsrörelsens bidrag Underwriting profit	Jälleenvakuuttajien osuus Återförsäkrarnas andel i Reassurers' share of
Pakollinen vastuuvajaus Obligatorisk ansvarsbrist Obligatory deficit of liability	Muu vastuuvajaus Annan ansvarsbrist Other deficit of liability	Yhteensä vastuuvajauksen muutos Förändring i ansvarsbristen sammanslagd Total change in deficit of liability		Vakuutusmaksu- tulosta Premier Premiums
mk	mk	mk	mk	mk
15	16	17	18	19
-	-	-	+ 34 041 539	- 36 738
-	-504 778	-504 778	+ 155 217 780	- 218 244
-	- 48 000	- 48 000	+ 72 525 435	- 84 401
-	-205 000	-205 000	+ 180 125 937	- 1 961 944
-	-	-	+ 51 663 557	-25 993 366
-	-	-	+ 69 786 257	- 5 814 496
-	-	-	+ 227 590 379	-14 988 302
-	-	-	+ 79 522 143	- 6 673 500
-	-	-	+ 4 479 854	- 156 845
-	-	-	+ 182 037 262	-15 860 116
-	-	-	- 448 406	- 3 252 585
-	-	-	+ 37 273 899	- 3 040 780
-	-757 778	-757 778	+1 093 815 636	-78 081 317

## 1. Tuloslaskelma (jatk.) — Resultaträkning (forts.) — Statement of income (cont.)

Yhtiön nimi Bolagets namn Name of company	Jälleenvakuuttajien osuus (jatk.) Aterförsäkrarnas andel i (forts.) Reassurer's share of (cont.)			
	Vakuutusmaksu- vastuun muutoksesta Förändringen i premieansvaret Change in premium reserve	Maksetuista korvauksista Ersättningar Claims paid	Korvausvastuun muutoksesta Förändringen i ersättningsansvaret Change in claims reserve	Yhteensä jälleen- vakuuttajien osuus Aterförsäkrarnas andel sammanlagt Total of reassurers's share
	mk	mk	mk	mk
1	20	21	22	23
ELÄKE-KANSA.....	-	-	-	- 36 738
ELÄKE-SAMPO.....	-	-	-	- 218 244
ELÄKE-TAPIOLA...	-	-	-	- 84 401
ELÄKE-VARMA.....	+ 512 618	+ 1 719 569	+ 191 109	+ 461 352
HENKI-KANSA.....	+ 2 468 173	+35 184 192	+2 424 873	+14 083 872
HENKI-TAPIOLA...	+ 258 617	+ 7 414 202	+ 248 156	+ 2 106 479
ILMARINEN.....	+10 189 572	+14 564 952	-	+ 9 766 222
KALEVA.....	+ 748 410	+ 6 914 448	+ 626 792	+ 1 616 150
LIV-ALANDIA.....	+ 11 700	+ 69 915	+ 7 450	- 67 780
SUOMI-SALAMA....	+ 2 944 092	+16 737 607	+1 194 734	+ 5 016 317
TARMO.....	+ 335 719	+ 4 019 866	+ 333 694	+ 1 436 694
VERDANDI.....	+ 1 546 690	+ 158 980	+1 163 780	- 171 330
YHTEENSÄ - SUMMA TOTAL	+19 015 591	+86 783 731	+6 190 588	+33 908 593

Yhtiön nimi Bolagets namn Name of company	Liikekulut (jatk.) Driftskostnader (forts.) Expenses of management (cont.)		Käyttökate Driftsbidrag Operating profit before depreciation	Poistot — Anskrivningar —
	Muut liikekulut Övriga drifts- kostnader Other expenses of management	Yhteensä liikekulut Driftskostnader sammanlagt Total expenses of management		Sijoitusomaisuudesta På investeringstillgångar On investments
	mk	mk	mk	mk
1	29	30	31	32
ELÄKE-KANSA.....	- 17 476 684	- 21 729 345	+ 9 441 079	- 387
ELÄKE-SAMPO.....	- 44 638 779	- 79 726 171	+ 64 060 737	- 6 280 722
ELÄKE-TAPIOLA...	- 19 440 492	- 48 480 133	+ 17 095 347	-
ELÄKE-VARMA.....	- 55 466 782	-103 624 950	+ 60 836 352	- 4 071 189
HENKI-KANSA.....	- 31 497 031	- 40 954 943	+ 24 792 486	- 7 133 540
HENKI-TAPIOLA...	- 16 958 185	- 53 995 384	+ 17 897 352	- 4 262 725
ILMARINEN.....	- 46 371 365	-105 019 157	+113 306 087	-17 454 882
KALEVA.....	- 36 609 850	- 66 392 539	+ 14 745 754	- 5 695 225
LIV-ALANDIA.....	- 1 010 567	- 2 171 508	+ 2 090 973	- 1 060 930
SUOMI-SALAMA....	- 73 962 040	-194 146 002	- 7 092 423	-15 253 131
TARMO.....	- 365 380	- 365 380	+ 622 908	- 391 102
VERDANDI.....	- 8 831 643	- 26 383 122	+ 9 153 967	- 2 338 345
YHTEENSÄ - SUMMA TOTAL	-352 628 798	-742 988 634	+326 950 619	-63 942 178

Oma osuus vakuutusliikkeen katteesta Egen andel i försäkrings- rörelsens bidrag Underwriting profit for own account	Lakisääteiset maksut Lagstadgade avgifter Statutory charges	Liikekulut Driftskostnader Expenses of management		Siirto eläkesäätiölle Överföring till pensionsstiftelse Transfer to pension foundation
	Osuus ETK:n kustannuksista Andel i PSC:s kostnader Share of ETKs expenses	Palkat ja palkkiot Löner och provisioner Salaries and commissions	Sosiaalikulut Sociala kostnader Social expenses	
mk	mk	mk	mk	mk
24	25	26	27	28
+ 34 004 801	- 2 834 377	- 3 478 984	- 773 677	-
+ 154 999 536	-11 212 628	- 26 487 737	- 8 497 655	-102 000
+ 72 441 034	- 6 865 554	- 22 092 914	- 6 946 727	-
+ 180 587 289	-16 125 987	- 37 454 035	-10 704 133	-
+ 65 747 429	-	- 7 670 535	- 1 787 377	-
+ 71 892 736	-	- 30 516 352	- 6 520 847	-
+ 237 356 601	-19 031 357	- 44 425 352	-14 222 440	-
+ 81 138 293	-	- 24 096 872	- 5 685 817	-
+ 4 412 074	- 149 593	- 982 030	- 178 911	-
+ 187 053 579	-	- 92 801 225	-27 382 737	-
+ 988 288	-	-	-	-
+ 37 102 569	- 1 565 480	- 14 416 749	- 3 134 730	-
+1 127 724 229	-57 784 976	-304 422 785	-85 835 051	-102 000

Write-off and depreciation				Yhteensä poistot Avskrivningar sammanlagt Total write-off (sar., kol., col. 32+36)	Liikelylijäämä/ alijäämä Rörelseöverskott/ underskott Operating profit/loss
Käyttöomaisuudesta På anläggningstillgångar On fixed assets					
Rakennuksista Byggnader Buildings	Kalustosta Inventarier Office equipment	Muusta käyttö- omaisuudesta Övriga anlägg- ningstillgångar Other fixed assets	Yhteensä Summa Total		
mk	mk	mk	mk	mk	mk
33	34	35	36	37	38
-	- 294 219	-	- 294 219	- 294 606	+ 9 146 473
-1 594 579	- 1 087 560	- 76 500	- 2 758 639	- 9 039 361	+ 55 021 376
-	- 135 144	- 219 242	- 354 386	- 354 386	+ 16 740 961
-3 049 014	- 9 391 744	- 214 196	-12 654 954	-16 726 143	+ 44 110 209
- 771 366	- 316 630	-	- 1 087 996	- 8 221 536	+ 16 570 950
- 773 324	- 119 572	- 243 813	- 1 136 709	- 5 399 434	+ 12 497 918
-2 131 179	- 3 615 369	- 211 861	- 5 958 409	-23 413 291	+ 89 892 796
- 355 439	- 59 075	-	- 414 514	- 6 109 739	+ 8 636 015
-	- 4 792	- 51 604	- 56 396	- 1 117 326	+ 973 647
-1 190 276	- 5 252 388	- 642 923	- 7 085 587	-22 338 718	- 29 431 141
-	-	-	-	- 391 102	+ 231 806
-	- 1 031 632	-	- 1 031 632	- 3 369 977	+ 5 783 990
-9 865 177	-21 308 125	-1 660 139	-32 833 441	-96 775 619	+230 175 000

## 1. Tuloslaskelma (jatk.) — Resultaträkning (forts.) — Statement of income (cont.)

Yhtiön nimi Bolagets namn Name of company	Muut tuotot Övriga intäkter Other revenues			
	Käyttöomaisuuden myyntivoitot Försäljningsvinst på anläggningstillgångar Profit from sales of fixed assets	Suoritemyynti Försäljning av prestationer The sales of service	Muut tuotot Övriga intäkter Other revenues	Yhteensä muut tuotot Övriga intäkter sammanlagt Total other revenues
	mk	mk	mk	mk
1	39	40	41	42
ELÄKE-KANSA.....	+ 5 552	+ 587 028	+ 77 779	+ 670 359
ELÄKE-SAMPO.....	+ 159 880	-	+ 552 142	+ 712 022
ELÄKE-TAPIOLA...	-	-	+ 117 002	+ 117 002
ELÄKE-VARMA.....	-	-	+ 710 459	+ 710 459
HENKI-KANSA.....	+ 701 472	-	+ 840	+ 702 312
HENKI-TAPIOLA...	+ 817 848	-	+ 195 950	+ 1 013 798
ILMARINEN.....	+12 417 659	-	+1 487 063	+13 904 722
KALEVA.....	-	-	+ 602 484	+ 602 484
LIV-ALANDIA.....	-	-	+ 463	+ 463
SUOMI-SALAMA.....	+51 380 411	+ 773 600	-	+52 154 011
TARMO.....	-	-	+ 2 009	+ 2 009
VERDANDI.....	-	+ 686 516	-	+ 686 516
YHTEENSÄ - SUMMA TOTAL	+65 482 822	+2 047 144	+3 746 191	+71 276 157

Yhtiön nimi Bolagets namn Name of company	Varausten muutokset (jatk.) Förändringar i reserveringar (forts.) Change of provisions (cont.)		Välittömät verot Direkta skatter Direkt taxes	
	Muut varaukset Övriga reserveringar Other provisions	Yhteensä varausten muutokset Förändringar i reserveringar sammanlagt Total change of provisions	Maksetut verot Erlagda skatter Taxes paid	Saadut veron- palautukset Erhållna skatterestitutioner Taxes refunded
	mk	mk	mk	mk
1	48	49	50	51
ELÄKE-KANSA.....	-	- 8 575 845	- 958 094	+ 315 416
ELÄKE-SAMPO.....	-	- 50 000 000	- 3 001 381	+ 314 784
ELÄKE-TAPIOLA...	-	- 13 000 000	- 3 947 414	+ 696 460
ELÄKE-VARMA.....	-	- 35 000 000	- 6 843 553	+ 2 263
HENKI-KANSA.....	-	- 1 841 920	- 2 169 331	+ 21 853
HENKI-TAPIOLA...	-	- 9 750 000	- 5 154 919	+ 135 483
ILMARINEN.....	-	- 79 844 569	- 9 049 157	+ 54 069
KALEVA.....	-	- 4 500 000	- 7 567 524	-
LIV-ALANDIA.....	-	- 785 000	- 105 611	-
SUOMI-SALAMA.....	-	- 12 100 000	- 9 593 584	+1 920 669
TARMO.....	-	-	- 171 182	+ 20 902
VERDANDI.....	+400 000	- 4 600 000	- 1 072 589	+ 115 340
YHTEENSÄ - SUMMA TOTAL	+400 000	-219 997 334	-49 634 339	+3 597 239

Muut kulut Övriga kostnader <i>Other expenses</i>			Varausten muutokset Förändringar i reserveringar <i>Change of provisions</i>	
Käyttöomaisuuden myyntitappiot Försäljningsförlust på anläggningstillgångar <i>Loss on sales of fixed assets</i>	Muut kulut Övriga kostnader <i>Other expenses</i>	Yhteensä muut kulut Övriga kostnader sammanlagt <i>Total other expenses</i>	Luottotappiovaraus Kreditförlust- reservering <i>To credit loss provision</i>	Ennakkokulukirjaus Förskotts-kostnad <i>Depreciation</i>
mk	mk	mk	mk	mk
43	44	45	46	47
-	- 2 633	- 2 633	- 8 575 845	-
-	-	-	- 30 000 000	-20 000 000
-	- 1 134	- 1 134	- 10 000 000	- 3 000 000
-	- 64 636	- 64 636	- 35 000 000	-
-	-	-	+ 572 080	- 2 414 000
-	- 1 979	- 1 979	- 4 750 000	- 5 000 000
-	-13 482 979	-13 482 979	- 45 835 765	-34 008 804
-	-	-	- 4 500 000	-
-	-	-	- 785 000	-
-	-	-	- 5 000 000	- 7 100 000
-	-	-	-	-
-	- 1 650	- 1 650	- 5 000 000	-
-	-13 555 011	-13 555 011	-148 874 530	-71 522 804

				Tilikauden ylijäämä/alijäämä Räkenskaps- periodens överskott/ underskott <i>Net profit/loss for the year</i>
Siirtyvien verovelkojen muutos Förändring i skattegälden <i>Outstanding tax credits and charges</i>	Siirtyvien vero- saamisten muutos Förändring i skattefordringen <i>Outstanding tax receivables and charges</i>	Rahastoista kirjattu määrä Från fonderna bokfört belopp <i>Taxes from funds</i>	Yhteensä välittömät verot Direkta skatter sammanlagt <i>Total direct taxes</i>	mk
mk	mk	mk	mk	mk
52	53	54	55	56
- 235 275	-	-	- 877 953	+ 360 401
- 822 535	+ 574 028	-	- 2 935 104	+ 2 798 294
-	+ 265 000	-	- 2 985 954	+ 870 875
- 534 444	-	-	- 7 375 734	+ 2 380 298
-	+ 665 077	-	- 1 482 401	+13 948 941
+2 091 000	-	-	- 2 928 436	+ 831 301
+ 638 618	-	-	- 8 356 470	+ 2 113 500
-	-	+4 000 000	- 3 567 524	+ 1 170 974
- 400	+ 61 465	-	- 44 546	+ 144 564
-1 163 152	- 206 296	-	- 9 042 363	+ 1 580 507
-	-	-	- 150 280	+ 83 535
- 171 949	-	-	- 1 129 198	+ 739 658
- 198 137	+1 359 274	+4 000 000	-40 875 963	+27 022 848



## 2. Tilivuoden päättävä tase — Räkenskapsårets avslutande balansräkning — The completing balance sheet of the year

## A. Vastaavaa — Aktiva — Assets

Yhtiön nimi Bolagets namn Name of company	Rahoitusomaisuus Finansieringstillgångar Liquid assets				
	Kassa Kassa Cash in hand	Shekki- ja postisiirtotilit Check- och postgirokonton Cheque and postal cheque accounts	Muut pankki saamiset Övriga banktillgodohavanden Other cash at banks		
			Suomen rahan määräiset I finsk valuta Finnish currency	Ulkomaan rahan määräiset I utländsk valuta Foreign currency	Yhteensä muut pankkisaamiset Övriga banktillgodo- havanden sammanlagt Total sundry cash at banks
mk	mk	mk	mk	mk	
1	2	3	4	5	6
ELÄKE-KANSA.....	-	8 074 381	-	-	-
ELÄKE-SAMPO.....	357 862	22 833 387	-	-	-
ELÄKE-TAPIOLA...	-	918 504	-	-	-
ELÄKE-VARMA.....	2 858 237	60 466 472	1 024 453	-	1 024 453
HENKI-KANSA.....	-	6 552 268	-	2 665 426	2 665 426
HENKI-TAPIOLA...	289 396	191 545 096	219 685	-	219 685
ILMARINEN.....	28 234	1 941 808	-	-	-
KALEVA.....	117 638	3 968 264	25 616 604	-	25 616 604
LIV-ALANDIA.....	-	449 036	23 644 359	-	23 644 359
SUOMI-SALAMA.....	-	6 625 881	21 294 670	-	21 294 670
TARMO.....	-	33 468	-	-	-
VERDANDI.....	27 161	5 797 309	3 892 317	229 446	4 121 763
YHTEENSÄ - SUMMA TOTAL	3 678 528	309 205 874	75 692 088	2 894 872	78 586 960

Yhtiön nimi Bolagets namn Name of company	Rahoitusomaisuus (jatk.) Finansieringstillgångar (forts.) Liquid assets (cont.)				
	Siirtosaamiset Transitoriska fordringar Accrued credits and deferred charges				
	Vakuutusmaksut Premier Premiums	Korot Räntor Interests	Etukätein maksetut korvaukset I förskott erlagda ersättningar Claims paid in advance	Muut siirtosaamiset Övriga transitoriska fordringar Other accrued credits	Yhteensä siirtosaamiset Transitoriska fordringar sammanlagt Total accrued credits and deferred charges
mk	mk	mk	mk	mk	
1	13	14	15	16	17
ELÄKE-KANSA.....	97 582 556	100 182 590	-	20 505 506	218 270 652
ELÄKE-SAMPO.....	228 771 522	363 692 783	116 072 234	18 792 635	727 329 174
ELÄKE-TAPIOLA...	198 543 994	168 219 343	-	10 004 930	376 768 267
ELÄKE-VARMA.....	344 208 041	577 663 467	199 021 345	144 840 173	1 265 733 026
HENKI-KANSA.....	8 163 012	766 570	-	3 132 655	12 062 237
HENKI-TAPIOLA...	7 611 932	14 145 480	-	1 926 489	23 683 901
ILMARINEN.....	380 113 546	560 518 117	219 868 795	52 441 200	1 212 941 658
KALEVA.....	13 347 138	34 811 663	-	531 203	48 690 004
LIV-ALANDIA.....	1 851 004	6 247 893	1 864 077	1 985 345	11 948 319
SUOMI-SALAMA.....	77 663 540	81 917 626	21 264	7 876 481	167 478 911
TARMO.....	492 836	61 671	-	-	554 507
VERDANDI.....	40 873 392	40 140 956	11 397 756	2 727 564	95 139 668
YHTEENSÄ - SUMMA TOTAL	1 399 222 513	1 948 368 159	548 245 471	264 764 181	4 160 600 324

Osakeantisaamiset Tillgodohavanden av aktieemission Amounts due to share issue	Jälleenvakuutusliikkeestä johtuvat saamiset Återförsäkringsfordringar Amounts due to reinsurance				
	Vakuutusmaksu- vastuu Premieansvar Premium reserve	Korvausvastuu Ersättningsansvar Claims reserve	Talletteet Depot Deposits	Muut saamiset Övriga fordringar Other items	Yhteensä jälleenvakuutusliikkeestä johtuvat saamiset Återförsäkringsfordringar sammanlagt Total amounts due to reinsurance
mk	mk	mk	mk	mk	mk
7	8	9	10	11	12
-	-	-	-	22 236	22 236
-	-	-	-	50 032	50 032
-	-	-	-	-	-
-	1 565 237	587 987	-	89 924	2 243 148
-	28 613 782	10 104 285	22 562	1 531	38 742 160
-	6 374 617	2 111 117	-	-	8 485 734
-	110 186 555	-	6 989 420	-	117 175 975
-	7 095 728	2 162 495	-	-	9 258 223
-	71 980	23 680	-	-	95 660
-	20 553 580	4 964 835	95 445 405	1 081 403	122 045 223
-	3 971 343	1 401 466	-	22 237	5 395 046
-	2 548 620	1 439 580	-	88 805	4 077 005
-	180 981 442	22 795 445	102 457 387	1 356 168	307 590 442

Muu rahoitusomaisuus Övriga finansierings- tillgångar Other liquid assets	Yhteensä rahoitusomaisuus Finansierings- tillgångar sammanlagt Total liquid assets	Sijoitusomaisuus Investeringstillgångar Investments			
		Sijoitussaamiset Investeringstillgodohavanden Amounts due to investments	Takaisinlainaus Återlån Relending	Velkakirja- saamiset Skuldebrevs- fordringar Promissory notes	Saamiset omilta kiinteistöyhtiöiltä Fordringar av egna fastighetsbolag Amounts due to real estate companies owned by the company
mk	mk	mk	mk	mk	mk
18	19	20	21	22	23
6 214 328	232 581 597	1 513 397 562	385 405 519	190 961 196	2 089 764 277
89 105 607	839 676 062	4 566 298 673	2 168 071 351	60 067 501	6 794 437 525
3 750 105	381 436 876	2 854 243 354	1 991 649 989	-	4 845 893 343
142 098 002	1 474 423 338	8 986 921 441	4 040 929 963	-	13 027 851 404
12 825 146	72 847 237	-	24 110 967	244 800	24 355 767
258 665 561	482 889 373	-	627 168 419	-	627 168 419
29 180 033	1 361 267 708	7 607 432 574	3 447 343 559	133 114 006	11 187 890 139
50 980 271	138 631 004	-	782 157 195	93 853 004	876 010 199
1 203 876	37 341 250	110 290 966	12 788 209	-	123 079 175
57 257 987	374 702 672	-	1 483 604 283	-	1 483 604 283
6 734 962	12 717 983	-	-	-	-
172 636 579	281 799 485	376 633 006	305 877 265	2 034 159	684 544 430
830 652 457	5 690 314 585	26 015 217 576	15 269 106 719	480 274 666	41 764 598 961

## 2. Tilivuoden päättävä tase (jatk.) — Räkenskapsårets avslutande balansräkning (forts.) — The completing balance sheet of

## A. Vastaavaa — Aktiva — Assets

Yhtiön nimi Bolagets namn Name of company	Sijoitusomaisuus (jatk.) Investeringsstillgångar (forts.) Investments (cont.)			
	Joukko- velkakirjalainat Masskuldebrevs- lån Mass promissory notes	Osakkeet ja osuudet Aktier och andelar Stocks and shares		Yhteensä osakkeet ja osuudet Aktier och andelar sammanlagt Total stocks and shares
		Tytärtyhtiöt Dotterbolag Subsidiary companies	Muut Övriga Other	
	mk	mk	mk	mk
1	24	25	26	27
ELÄKE-KANSA.....	214 020 265	-	1 186 513	1 186 513
ELÄKE-SAMPO.....	817 517 059	-	131 434 898	131 434 898
ELÄKE-TAPIOLA....	330 297 952	-	399 142	399 142
ELÄKE-VARMA.....	359 035 815	-	271 979 171	271 979 171
HENKI-KANSA.....	-	-	2 070 162	2 070 162
HENKI-TAPIOLA....	328 460 223	-	110 081 609	110 081 609
ILMARINEN.....	714 320 013	-	603 142 887	603 142 887
KALEVA.....	124 588 500	-	37 164 800	37 164 800
LIV-ALANDIA.....	1 556 661	-	769 384	769 384
SUOMI-SALAMA....	440 312 748	-	274 570 020	274 570 020
TARMO.....	2 013 750	-	-	-
VERDANDI.....	39 441 013	200	5 054 397	5 054 597
YHTEENSÄ - SUMMA TOTAL	3 371 563 999	200	1 437 852 983	1 437 853 183

Yhtiön nimi Bolagets namn Name of company	Sijoitusomaisuus (jatk.) Investeringsstillgångar (forts.) Investments (cont.)			
	Asuinkiinteistöt Bostadsfastigheter Residential buildings	Muut kiinteistöt Övriga fastigheter Other real estate	Yhteensä kiinteistöt Fastigheter sammanlagt Total real estate	Arvonkorotukset Uppskrivningar Write-ups
	mk	mk	mk	mk
1	34	35	36	37
ELÄKE-KANSA.....	-	-	-	-
ELÄKE-SAMPO.....	38 910 074	99 676 218	138 586 292	-
ELÄKE-TAPIOLA....	-	-	-	-
ELÄKE-VARMA.....	14 339 772	132 575 165	146 914 937	-
HENKI-KANSA.....	19 232 224	109 804 677	129 036 901	43 300 000
HENKI-TAPIOLA....	6 618 863	95 238 787	101 857 650	-
ILMARINEN.....	-	460 103 987	460 103 987	-
KALEVA.....	29 637 413	85 072 418	114 709 831	-
LIV-ALANDIA.....	13 566 404	-	13 566 404	-
SUOMI-SALAMA....	44 183 934	379 198 938	423 382 872	-
TARMO.....	-	4 576 107	4 576 107	-
VERDANDI.....	-	32 875 937	32 875 937	-
YHTEENSÄ - SUMMA TOTAL	166 488 684	1 399 122 234	1 565 610 918	43 300 000

the year (cont.)

Asuinkiinteistöosakkeet Bostadsfastighetsaktier Shares in residential buildings			Muut kiinteistöosakkeet Övriga fastighetsaktier Other real estate shares		
Tytäryhtiöt Dotterbolag Subsidiary companies	Muut Övriga Other	Yhteensä asuinkiin- teistöosakkeet Bostadsfastig- hetsaktier sammanlagt Total shares in residential buildings	Tytäryhtiöt Dotterbolag Subsidiary companies	Muut Övriga Other	Yhteensä muut kiin- teistöosakkeet Övriga fastig- hetsaktier sammanlagt Total other real estate shares
mk	mk	mk	mk	mk	mk
28	29	30	31	32	33
-	2 704 187	2 704 187	-	2 860 896	2 860 896
113 941 036	343 602	114 284 638	29 817 427	1 020 440	30 837 867
-	6 513 912	6 513 912	-	287 306	287 306
70 933 665	11 860 319	82 793 984	11 783 062	39 175 137	50 958 199
-	52 790 818	52 790 818	-	301 920 200	301 920 200
-	68 200 492	68 200 492	8 428 102	139 158 763	147 586 865
23 449 394	288 957	23 738 351	3 583 360	174 315 468	177 898 828
18 281 201	140 186	18 421 387	100 922 486	2 961 076	103 883 562
921 203	-	921 203	-	-	-
90 922 430	41 940 302	132 862 732	149 439 322	51 446 837	200 886 159
-	-	-	-	-	-
21 740 105	2 702 503	24 442 608	2 364 707	5 692 120	8 056 827
340 189 034	187 485 278	527 674 312	306 338 466	718 838 243	1 025 176 709

		Käyttöomaisuus Anläggningstillgångar Fixed assets		
Muu sijoitusomaisuus Övriga investerings- tillgångar Other investments	Yhteensä sijoitusomaisuus Investeringsstillgångar sammanlagt Total investments	Osakkeet ja osuudet Aktier och andelar Stocks and shares		
mk	mk	Tytäryhtiöt Dotterbolag Subsidiary companies	Muut Övriga Other	Yhteensä osakkeet ja osuudet Aktier och andelar sammanlagt Total stocks and shares
mk	mk	mk	mk	mk
38	39	40	41	42
-	2 310 536 138	-	32 234 000	32 234 000
138 000 000	8 165 098 279	-	7 492 171	7 492 171
-	5 183 391 655	-	311 060	311 060
15 720 000	13 955 253 510	20 000	54 905 443	54 925 443
1 090 473	554 564 321	-	202 115 850	202 115 850
-	1 383 355 258	-	2 496 083	2 496 083
71 115 006	13 238 209 211	-	10 283 109	10 283 109
-	1 274 778 279	-	8 685 683	8 685 683
10 512	139 903 339	-	133 255	133 255
16 409 735	2 972 028 549	-	90 790 079	90 790 079
-	6 589 857	-	1 004 591	1 004 591
-	794 415 412	-	1 126 554	1 126 554
242 345 726	49 978 123 808	20 000	411 577 878	411 597 878

2. Tilivuoden päättävä tase (jatk.) — Räkenskapsårets avslutande balansräkning (forts.) — The completing balance sheet of  
A. Vastaavaa — Aktiva — Assets

Yhtiön nimi Bolagets namn Name of company	Käyttöomaisuus (jatk.) Anläggningstillgångar (forts.) Fixed assets (cont.)			
	Asuinkiinteistö- osakkeet Bostadsfastighets- aktier Shares in residential buildings	Muut Övriga Other	Yhteensä asuin- kiinteistöosakkeet Bostadsfastighets- aktier sammanlagt Total shares in residential buildings	Muut kiinteistöosakkeet Övriga fastighetsaktier Other real estate shares
	Tytärtyhtiöt Dotterbolag Subsidiary companies			Tytärtyhtiöt Dotterbolag Subsidiary companies
	mk	mk	mk	mk
1	43	44	45	46
ELÄKE-KANSA.....	-	1 006 008	1 006 008	-
ELÄKE-SAMPO.....	-	1 071 531	1 071 531	-
ELÄKE-TAPIOLA....	-	175 629	175 629	-
ELÄKE-VARMA.....	225 730	924 916	1 150 646	-
HENKI-KANSA.....	-	888 707	888 707	-
HENKI-TAPIOLA....	-	5 722 941	5 722 941	-
ILMARINEN.....	6 074 880	1 929 985	8 004 865	-
KALEVA.....	-	-	-	-
LIV-ALANDIA.....	-	-	-	-
SUOMI-SALAMA....	14 574 105	662 089	15 236 194	3 437 772
TARMO.....	-	-	-	-
VERDANDI.....	4 940 771	2 672 296	7 613 067	-
YHTEENSÄ - SUMMA TOTAL	25 815 486	15 054 102	40 869 588	3 437 772

Yhtiön nimi Bolagets namn Names of company	Käyttöomaisuus (jatk.) Anläggningstillgångar (forts.) Fixed assets (cont.)			
	Kalusto Inventaries Office equipment	Arvonkorotukset Uppskrivningar Write-ups	Muu käyttöomaisuus Övriga anläggnings- tillgångar Other fixed assets	Yhteensä käyttöomaisuus Anläggnings- tillgångar sammanlagt Total of fixed assets
	mk	mk	mk	mk
1	52	53	54	55
ELÄKE-KANSA.....	654 870	2 500 000	-	36 394 878
ELÄKE-SAMPO.....	2 687 333	-	-	46 438 164
ELÄKE-TAPIOLA....	317 000	-	1 732 452	17 517 947
ELÄKE-VARMA.....	20 394 128	6 014 000	730 977	137 610 662
HENKI-KANSA.....	738 160	7 784 393	2 839 805	226 712 058
HENKI-TAPIOLA....	278 500	-	1 331 355	45 611 424
ILMARINEN.....	9 801 384	10 000 000	983 263	109 737 856
KALEVA.....	137 849	-	35 357	14 754 148
LIV-ALANDIA.....	97 707	-	120 411	351 373
SUOMI-SALAMA....	23 660 349	7 429 452	2 934 813	189 289 257
TARMO.....	-	-	-	1 004 591
VERDANDI.....	2 186 215	2 800 000	58 328	16 339 030
YHTEENSÄ - SUMMA TOTAL	60 953 495	36 527 845	10 766 761	841 761 388

the year (cont.)

		Asuinkiinteistöt Bostadsfastigheter <i>Residential buildings</i>	Muut kiinteistöt Övriga fastigheter <i>Other real estate</i>	Yhteensä kiinteistöt Fastigheter sammanlagt <i>Total real estate</i>
Muut Övriga <i>Other</i>	Yhteensä muut kiinteistöosakkeet Övriga fastig- hetsaktier sammanlagt <i>Total other real estate shares</i>			
mk	mk	mk	mk	mk
47	48	49	50	51
-	-	-	-	-
-	-	2 190 314	32 996 815	35 187 129
14 981 806	14 981 806	-	-	-
-	-	725 416	53 670 052	54 395 468
9 671 851	9 671 851	253 305	2 419 987	2 673 292
19 053 720	19 053 720	-	16 728 825	16 728 825
4 537 137	4 537 137	-	66 128 098	66 128 098
-	-	-	5 895 259	5 895 259
-	-	-	-	-
21 820 924	25 258 696	3 893 466	20 086 208	23 979 674
-	-	-	-	-
2 064 013	2 064 013	490 853	-	490 853
72 129 451	75 567 223	7 553 354	197 925 244	205 478 598

Arvostuserät Värderingsposter <i>Valuation items</i>	Vastuuvajaus Ansvarsbrist <i>Deficit of liability</i>			Yhteensä vastaavaa Aktiva sammanlagt <i>Total assets</i>
	Pakollinen vastuuvajaus Obligatorisk ansvarsbrist <i>Obligatory deficit of liability</i>	Muu vastuuvajaus Annan ansvarsbrist <i>Other deficit of liability</i>	Yhteensä vastuuvajaus Ansvarsbrist sammanlagt <i>Total deficit of liability</i>	
mk	mk	mk	mk	mk
56	57	58	59	60
-	-	-	-	2 579 512 613
-	-	300 481	300 481	9 051 512 986
-	-	325 000	325 000	5 582 671 478
-	-	220 000	220 000	15 567 507 510
-	-	-	-	854 123 616
-	-	-	-	1 911 856 055
3 234 295	-	-	-	14 712 449 070
-	-	-	-	1 428 163 431
-	-	-	-	177 595 962
-	-	-	-	3 536 020 478
-	-	-	-	20 312 431
-	-	-	-	1 092 553 927
3 234 295	-	845 481	845 481	56 514 279 557

## 2. Tilivuoden päättävä tase (jatk.) — Räkenskapsårets avslutande balansräkning (forts.) — The completing balance sheet of

## B. Vastattavaa — Passiva — Liabilities

Yhtiön nimi Bolagets namn Name of company	Vieras pääoma Främmande kapital Current liabilities			
	Jälleenvakuutusliikkeestä johtuvat velat Återförsäkringsskulder Amounts due to the reinsurers			Siirtovelat Transitoriska skulder Accrued charges and deferred credits
	Talletteet Depot Deposits	Muut velat Övriga skulder Other items	Yhteensä jälleenvakuutusliikkeestä johtuvat velat Återförsäkringsskulder sammanlagt Total of amounts due to the reinsurers	Vakuutusmaksuennakot Premieförskott Premiums paid in advance
mk	mk	mk	mk	
1	2	3	4	5
ELÄKE-KANSA.....	-	-	-	3 904 040
ELÄKE-SAMPO.....	-	9 645	9 645	16 483 361
ELÄKE-TAPIOLA....	-	-	-	10 764 305
ELÄKE-VARMA.....	149 192	177 370	326 562	2 721 932
HENKI-KANSA.....	-	69 188	69 188	788 247
HENKI-TAPIOLA....	-	-	-	1 871 665
ILMARINEN.....	110 186 555	48 810	110 235 365	1 524 984
KALEVA.....	1 573 130	-	1 573 130	802 134
LIV-ALANDIA.....	7 120	8 877	15 997	6 139 237
SUOMI-SALAMA....	8 170 887	720 034	8 890 921	2 263 018
TARMO.....	-	-	-	109 418
VERDANDI.....	90 343	3 042 894	3 133 237	305 376
YHTEENSÄ - SUMMA TOTAL	120 177 227	4 076 818	124 254 045	47 677 717

Yhtiön nimi Bolagets namn Name of company	Vieras pääoma (jatk.) Främmande kapital (forts.) Current liabilities (cont.)			
	Muut velat (jatk.) Övriga skulder (forts.) Other liabilities (cont.)		Vakuustekninen vastuuvélka Försäkringsteknisk ansvarsskuld Underwriting reserves	
	Muut velat Övriga skulder Other liabilities	Yhteensä muut velat Sammanlagt övriga skulder Total other liabilities	Vakuutusmaksuvastuu Premieansvar Premium reserve	Korvausvastuu Ersättningsansvar Claims reserve
mk	mk	mk	mk	
1	12	13	14	15
ELÄKE-KANSA.....	9 563 451	10 581 187	1 605 736 927	881 232 402
ELÄKE-SAMPO.....	33 165 612	35 103 476	5 680 486 970	3 158 984 002
ELÄKE-TAPIOLA....	9 856 278	9 856 278	3 520 762 460	1 937 287 981
ELÄKE-VARMA.....	50 125 674	130 687 237	9 171 540 000	5 970 070 000
HENKI-KANSA.....	48 906 083	60 004 528	534 161 702	156 740 336
HENKI-TAPIOLA....	210 297 664	229 309 710	1 438 470 000	111 833 546
ILMARINEN.....	224 312 057	269 155 839	8 650 784 764	5 169 523 912
KALEVA.....	50 086 751	125 202 255	1 161 551 191	76 954 225
LIV-ALANDIA.....	57 811 579	57 879 554	70 891 700	34 729 190
SUOMI-SALAMA....	103 489 558	203 027 579	2 897 809 232	269 259 790
TARMO.....	2 620 073	2 620 073	6 263 788	5 543 730
VERDANDI.....	4 757 004	4 757 004	704 179 140	338 862 520
YHTEENSÄ - SUMMA TOTAL	804 991 784	1 138 184 720	35 442 637 874	18 111 021 634

the year (cont.)

			Muut velat Övriga skulder Other liabilities		
Välittömät verot Direkta skatter Direkt taxes	Muut siirtovelat Övriga skulder Other items	Yhteensä siirtovelat Sammanlagt transitoriska skulder Total accrued charges	Shekki- ja ps-tililuotot Checkräknings- och postgirokredit Cheque and Postal Cheque credits	Takaisinlainaus Återlån Relending	Muut velkakirjalainat Övriga skuldebrevslån Other promissory note loans
mk	mk	mk	mk	mk	mk
6	7	8	9	10	11
28 401	1 304 966	5 237 407	-	-	1 017 736
1 619 103	6 755 875	24 858 339	-	1 937 864	-
86 171	19 642 179	30 492 655	-	-	-
1 326 204	42 877 073	46 925 209	-	60 314 733	20 246 830
391 701	5 279 256	6 459 204	-	6 854 274	4 244 171
901 440	21 578 644	24 351 749	-	19 012 046	-
2 411 780	3 148 831	7 085 595	44 843 782	-	-
4 820 763	4 733 911	10 356 808	-	58 990 575	16 124 929
-	264 941	6 404 178	67 975	-	-
6 975 521	15 480 950	24 719 489	-	95 445 405	4 092 616
-	11 960	121 378	-	-	-
535 116	7 962 247	8 802 739	-	-	-
19 096 200	129 040 833	195 814 750	44 911 757	242 554 897	45 726 282

			Varaukset Reserveringar Provisions		
Yhteensä vakuutus- tekninen vastuuvelka Sammanlagt försäkrings- teknisk ansvarsskuld Total underwriting reserves	Yhteensä vieras pääoma Främmande kapital sammanlagt Total current liabilities	Luottotappio- varaus Kreditförlust- reservering Credit loss provisions	Ennakkokulu- kirjaus Förskotts- kostnad Depreciation	Muut varaukset Övriga reserveringar Other provisions	Yhteensä varaukset Sammanlagt reserveringar Total provisions
mk	mk	mk	mk	mk	mk
16	17	18	19	20	21
2 486 969 329	2 502 787 923	67 200 177	-	-	67 200 177
8 839 470 972	8 899 442 432	72 000 000	38 000 000	-	110 000 000
5 458 050 441	5 498 399 374	68 830 000	5 840 000	-	74 670 000
15 141 610 000	15 319 549 008	168 300 000	36 120 000	-	204 420 000
690 902 038	757 434 958	1 613 818	21 406 828	-	23 020 646
1 550 303 546	1 803 965 005	39 697 000	25 470 000	-	65 167 000
13 820 308 676	14 206 785 475	383 289 704	93 507 904	-	476 797 608
1 238 505 416	1 375 637 609	23 700 000	14 900 000	-	38 600 000
105 620 890	169 920 619	4 745 832	329 377	509 000	5 584 209
3 167 069 022	3 403 707 011	60 000 000	39 100 000	4 750 000	103 850 000
11 807 518	14 548 969	-	55 000	-	55 000
1 043 041 660	1 059 734 640	21 600 000	4 000 000	-	25 600 000
53 553 659 508	55 011 913 023	910 976 531	278 729 109	5 259 000	1 194 964 640



## 2. Tilivuoden päättävä tase (jatk.) — Räkenskapsårets avslutande balansräkning (forts.) — The completing balance sheet

## B. Vastattavaa — Passiva — Liabilities

Yhtiön nimi Bolagets namn Name of company	Arvostus- erät Värderings- poster Valuation items	Oma pääoma Eget kapital Equity capital		
		Sidottu Bundet Tied	Muu sidottu oma pääoma Övrigt bundet eget kapital Other tied equity capital	Yhteensä sidottu oma pääoma Bundet eget kapital sammanlagt Total tied equity capital
	mk	mk	mk	mk
1	22	23	24	25
ELÄKE-KANSA.....	-	5 500 000	2 500 000	8 000 000
ELÄKE-SAMPO.....	-	30 000 000	4 000 000	34 000 000
ELÄKE-TAPIOLA...	-	6 600 000	-	6 600 000
ELÄKE-VARMA.....	-	25 000 000	-	25 000 000
HENKI-KANSA.....	-	3 760 000	28 931 443	32 691 443
HENKI-TAPIOLA...	-	26 650 000	-	26 650 000
ILMARINEN.....	-	2 100 000	10 000 000	12 100 000
KALEVA.....	-	6 000 000	-	6 000 000
LIV-ALANDIA.....	-	800 000	873 000	1 673 000
SUOMI-SALAMA.....	-	8 000 000	-	8 000 000
TARMO.....	-	4 800 000	-	4 800 000
VERDANDI.....	-	4 000 000	-	4 000 000
YHTEENSÄ - SUMMA TOTAL	-	123 210 000	46 304 443	169 514 443

of the year (cont.)

				Yhteensä vastattavaa Passiva sammanlagt Total liabilities
Vapaa Fritt Untied				
Vapaa oma pääoma Fritt eget kapital Untied equity capital	Tilikauden yli-/alijäämä Räkenskaps- periodens över-/under- skott Profit/loss for the financial period mk	Yhteensä vapaa oma pääoma Fritt eget kapital sammanlagt Total untied equity capital	Yhteensä oma pääoma Eget kapital sammanlagt Total equity capital	mk
mk	mk	mk	mk	mk
26	27	28	29	30
1 164 112	360 401	1 524 513	9 524 513	2 579 512 613
4 763 776	3 306 778	8 070 554	42 070 554	9 051 512 986
2 131 229	870 875	3 002 104	9 602 104	5 582 671 478
16 158 204	2 380 298	18 538 502	43 538 502	15 567 507 510
27 027 628	13 948 941	40 976 569	73 668 012	854 123 616
15 242 749	831 301	16 074 050	42 724 050	1 911 856 055
14 652 487	2 113 500	16 765 987	28 865 987	14 712 449 070
6 754 848	1 170 974	7 925 822	13 925 822	1 428 163 431
273 570	144 564	418 134	2 091 134	177 595 962
18 882 960	1 580 507	20 463 467	28 463 467	3 536 020 478
824 927	83 535	908 462	5 708 462	20 312 431
2 479 629	739 658	3 219 287	7 219 287	1 092 553 927
110 356 119	27 531 332	137 887 451	307 401 894	56 514 279 557

## 3. Sijoitustoiminnan tuottojen ja kulujen erittely — Specifikation av investeringsverksamhetens intäkter och kostnader

## A. Tuotot — Intäkter — Revenues

Yhtiön nimi Bolagets namn Name of company	Korot Räntor Interests					
	Pankkisaamisista På banktillgodo- havanden On cash at banks	Jälleenvakuutus- saamisista På återförsäkrings- fordringar On amounts due to reinsurance	Sijoitussaamisista På investerings- tillgodohavanden On amounts due to investments	Joukkovelkakirja- lainoista På masskulde- brevslån On mass promissory notes	Muista saamisista På övriga tillgodo- havanden On other amounts due	Yhteensä korot Räntor sammanlagt Total interests
	mk	mk	mk	mk	mk	mk
1	2	3	4	5	6	7
ELÄKE-KANSA.....	-	-	185 469 727	18 788 826	14 393 851	218 652 404
ELÄKE-SAMPO.....	21 401	3 800	670 796 764	74 194 697	36 394 340	781 411 002
ELÄKE-TAPIOLA....	-	-	444 710 696	17 437 387	31 344 866	493 492 949
ELÄKE-VARMA.....	14 867 754	4 005	1 202 408 464	33 546 864	26 251 743	1 277 078 830
HENKI-KANSA.....	658 028	777	1 835 891	364 605	2 012 687	4 871 988
HENKI-TAPIOLA....	-	49 952	65 301 212	17 032 303	43 671 290	126 054 757
ILMARINEN.....	4 234	340 364	1 035 806 137	64 651 681	27 940 862	1 128 743 278
KALEVA.....	7 361	52 663	88 700 643	8 050 669	4 267 837	101 079 173
LIV-ALANDIA.....	1 984 532	-	11 133 579	66 998	1 487 752	14 672 861
SUOMI-SALAMA....	523 002	8 317 596	176 206 964	43 263 169	6 705 189	235 015 920
TARMO.....	928	1 287	-	255 494	7 651	265 360
VERDANDI.....	268 046	5 355	65 223 226	17 017 841	10 336 683	92 851 151
YHTEENSÄ - SUMMA TOTAL	18 335 286	8 775 799	3 947 593 303	294 670 534	204 814 751	4 474 189 673

Yhtiön nimi Bolagets namn Name of company	Kiinteistöt Fastigheter Real estate				Kiinteistöosakkeet Fastighetsaktier Shares in real estate		
	Vuokrat asuin- huoneistoista Hyror av bostads- lägenheter Rents from apartments	Muut vuokrat Övriga hyror Other rents	Käyttö- korvaukset Ersättning för nyttjande Compensation for usage	Muut tuotot Övriga intäkter Other revenues	Yhteensä kiinteistöt Fastigheter sammanlagt Total real estate	Vuokrat asuin- huoneistoista Hyror av bostads- lägenheter Rents from apartments	Muut vuokrat Övriga hyror Other rents
	mk	mk	mk	mk	mk	mk	mk
1	15	16	17	18	19	20	21
ELÄKE-KANSA.....	-	-	-	-	-	160 004	1 304 010
ELÄKE-SAMPO.....	2 946 457	8 550 138	93 155	722	11 590 472	11 386 091	2 170 513
ELÄKE-TAPIOLA....	14 366	54 200	-	-	68 566	-	-
ELÄKE-VARMA.....	3 291 946	13 869 063	373 704	1 433 340	18 968 053	10 881 026	936 723
HENKI-KANSA.....	1 943 068	15 895 110	43 170	569 439	18 450 787	1 789 558	47 674 783
HENKI-TAPIOLA....	668 388	17 455 098	233 970	40 495	18 397 951	11 990 035	14 814 912
ILMARINEN.....	110 378	60 449 143	794 934	-	61 354 455	14 934 879	8 966 726
KALEVA.....	6 068 861	16 745 324	909 131	31 885	23 755 201	1 313 490	15 331 092
LIV-ALANDIA.....	827 139	500 655	-	4 576	1 332 370	102 126	38 160
SUOMI-SALAMA....	13 130 732	74 222 929	601 504	-	87 955 165	25 999 466	34 825 436
TARMO.....	-	864 528	-	-	864 528	-	-
VERDANDI.....	-	5 467 774	-	-	5 467 774	5 254 695	631 797
YHTEENSÄ - SUMMA TOTAL	29 001 335	214 073 962	3 049 568	2 080 457	248 205 322	83 811 370	126 694 152

## — Analysis of revenues and expenses of the investment activities

Osingot ja osuuskorot Dividender och andelsröntor Dividends and share interests			Indeksikorotukset Indexförhöjningar Index rise			Kurssivoitot Kursvinster Exchange profits
Sijoitus- omaisuudesta På investerings- tillgångar On investments	Käyttö- omaisuudesta På anläggning- tillgångar On fixed assets	Yhteensä osingot ja osuuskorot Dividender och andelsröntor sammanlagt Total dividends and share interests	Sijoitussaamisista På investerings- tillgodohavanden On amounts due to investments	Joukkovelkakirja- lainoista På masskulde- brevslån On mass promissory notes	Yhteensä indeksikorotukset Indexförhöjningar sammanlagt Total index rise	
mk	mk	mk	mk	mk	mk	mk
8	9	10	11	12	13	14
-	578 760	578 760	-	55 815	55 815	-
2 488 549	6	2 488 555	-	1 056 623	1 056 623	-
9 840	60	9 900	16 053	-	16 053	-
16 302 608	360	16 302 968	17 259	3 265 855	3 283 114	-
62 029	7 799 080	7 861 109	-	-	-	639 949
2 354 753	78 420	2 433 173	37	1 611 556	1 611 593	-
31 216 989	12	31 217 001	41 804	1 031 342	1 073 146	-
2 433 242	-	2 433 242	-	1 274 813	1 274 813	-
53 666	14 038	67 704	-	-	-	-
13 959 362	7 860 928	21 820 290	-	6 951 074	6 951 074	-
6	-	6	-	-	-	-
117 863	20 337	138 200	-	210 791	210 791	-
68 998 907	16 352 001	85 350 908	75 153	15 457 869	15 533 022	639 949

Käyttö- korvaukset Ersättning för nyttjande Compensation for usage	Osingot Dividends	Muut tuotot Övriga intäkter Other revenues	Yhteensä kiinteistö- osakkeet Fastighets- aktier sammanlagt Total shares in reale state	Myyntivoitot sijoitus- omaisuudesta Försäljnings- vinster på investerings- tillgångar Sales profits from investments	Muut sijoitus- toiminnan tuotot Övriga intäkter av investerings- verksamheten Other revenues from investments	Yhteensä tuotot Intäkter sammanlagt Total revenues	Sijoitus- omaisuuden arvonkorotukset Uppskrivningar av investerings- tillgångar Write-ups of investments
mk	mk	mk	mk	mk	mk	mk	mk
22	23	24	25	26	27	28	29
-	-	1 405	1 465 419	57 039	91 522	220 900 959	-
-	-	-	13 556 604	5 594 466	472 532	816 170 254	-
-	-	-	-	-	3 596 518	497 183 986	-
206 370	-	5 753	12 029 872	34 086 025	178 747	1 361 927 609	-
480	448	35 447	49 500 716	7 273 916	106 049	88 704 514	43 300 000
227 002	-	290 367	27 322 316	832 615	114 473	176 766 878	-
-	-	-	23 901 605	27 360 224	128 131	1 273 777 840	-
-	-	-	16 644 582	20 946 727	184 123	166 317 861	-
-	-	-	140 286	-	9 924	16 223 145	-
-	170	-	60 825 072	25 477 391	4 690 593	442 735 505	-
-	-	-	-	-	-	1 129 894	-
5 346	-	362	5 892 200	-	695 175	105 255 291	-
439 198	618	333 334	211 278 672	121 628 403	10 267 787	5 167 093 736	43 300 000

3. Sijoitustoiminnan tuottojen ja kulujen erittely (jatk.) — Specificifikation av investeringsverksamhetens intäkter och  
B. Kulut — Kostnader — Expenses

Yhtiön nimi Bolagets namn Name of company	Korot Räntor Interest			Indeksikorotukset Indexförhöjningar Index rise	Kursstappiot Kursförluster Loss on exchange	Kiinteistöt Fastigheter Real estate
	Jälleenvakuutus- veloista På återför- säkringskulder On reinsurance liabilities	Muista veloista På övriga skulder On other current liabilities	Yhteensä korot Räntor sammanslagt Total interests			Palkat ja palkkiot Löner och provisioner Salaries and commissions
	mk	mk	mk	mk	mk	mk
1	2	3	4	5	6	7
ELÄKE-KANSA.....	-	188 717	188 717	-	-	-
ELÄKE-SAMPO.....	1 517	3 261 200	3 262 717	-	-	305 085
ELÄKE-TAPIOLA....	580	239 529	240 109	-	-	-
ELÄKE-VARMA.....	-	17 033 806	17 033 806	-	-	2 619 927
HENKI-KANSA.....	-	5 975 848	5 975 848	-	1 333 812	1 287 742
HENKI-TAPIOLA....	27 082	11 529 230	11 556 312	-	-	655 952
ILMARINEN.....	9 621 961	10 302 203	19 924 164	-	-	1 680 863
KALEVA.....	101 426	7 898 136	7 999 562	-	-	503 513
LIV-ALANDIA.....	743	5 204 624	5 205 367	-	-	147 648
SUOMI-SALAMA....	456 721	17 226 990	17 683 711	-	-	2 552 563
TARMO.....	-	228	228	-	-	-
VERDANDI.....	21 835	1 102 199	1 124 034	-	27 939	-
YHTEENSÄ - SUMMA TOTAL	10 231 865	79 962 710	90 194 575	-	1 361 751	9 753 293

Yhtiön nimi Bolagets namn Name of company	Kiinteistöt (jatk.) Fastigheter (forts.) Real estate (cont.)			Kiinteistöosakkeet Fastighetsaktier Shares in real estate	
	Korjaukset ja huolto Reparationer och service Repairs and service	Muut hoitokulut Övriga kostnader Other administration expenses	Yhteensä kiinteistöt Fastigheter sammanslagt Total real estate	Vastikkeet Vederlag Compensation	Yuosikorjaukset Årsreparationer Annual repairs
	mk	mk	mk	mk	mk
1	15	16	17	18	19
ELÄKE-KANSA.....	-	-	-	1 268 811	3 047
ELÄKE-SAMPO.....	722 147	104 312	2 479 930	8 870 709	-
ELÄKE-TAPIOLA....	-	-	-	431 154	2 225
ELÄKE-VARMA.....	2 731 937	991 462	9 154 203	11 054 186	-
HENKI-KANSA.....	1 522 470	233 583	5 803 833	27 785 593	544 710
HENKI-TAPIOLA....	853 504	305 396	5 055 541	22 222 635	297 207
ILMARINEN.....	6 422 217	294 247	14 065 905	14 432 992	901 649
KALEVA.....	982 096	774 257	5 720 053	239 516	-
LIV-ALANDIA.....	210 622	120 503	743 688	72 045	-
SUOMI-SALAMA....	3 840 305	753 165	16 211 157	26 055 143	662 856
TARMO.....	300	2 468	14 135	-	-
VERDANDI.....	7 723	-	7 723	2 623 137	3 842
YHTEENSÄ - SUMMA TOTAL	17 293 321	3 579 393	59 256 168	115 055 921	2 415 536

## kostnader (forts.) — Analysis of revenues and expenses of the investment activities (cont.)

Sosiaalikulut Social kostnader Social expenses	Vuokrakulut Hyreskostnader Rent expenses	Lämmitys Värme Heating	Vesi Vatten Water	Valaistus ja voima Belysning och kraft Lighting and power	Puhtaanapito Renhållning Cleaning	Vahinko- vakuutus Skadeförsäkringar Non-life insurance
mk	mk	mk	mk	mk	mk	mk
8	9	10	11	12	13	14
-	-	-	-	-	-	-
18 290	156 760	393 856	188 445	323 291	104 654	163 090
120 393	193 705	1 135 932	483 647	438 404	210 256	228 540
134 278	73 463	653 328	149 533	726 213	944 053	79 170
64 184	1 006 500	1 034 798	192 870	443 736	391 615	106 986
10 033	666 782	1 797 454	286 417	1 667 421	465 311	775 160
31 779	8 939	1 432 446	524 919	1 008 590	198 684	254 830
37 218	-	129 028	48 710	27 531	14 577	7 851
547 594	52 623	4 236 266	1 508 471	809 353	1 648 243	262 574
-	-	-	-	-	-	11 367
-	-	-	-	-	-	-
963 769	2 158 772	10 813 108	3 383 012	5 444 539	3 977 393	1 889 568

Muut kulut Övriga kostnader Other expenses	Yhteensä kiinteistöosakkeet Fastighetsaktier sammanlagt Total shares in real estate	Luottotappiot muista kuin vakuutusmaksu- saamisista Kreditförluster på andra än premiefordringar Credit loss on other amounts due than premiums	Myyntitappiot sijoitus- omaisuudesta Försäljnings- förluster på investering- tillgångar Sales losses on investments	Kulumattoman sijoitusomaisuuden tai käyttö- omaisuuden arvonalennus Värdeminskning på förslitning icke underkastad investeringstill- gång eller anlägg- ningstillgång Decreases in value on investments not submitted to wearing or fixed assets	Muut sijoitus- toiminnan kulut Övriga kostnader av investerings- verksamhet Other investment expenses	Yhteensä kulut Kostnader sammanlagt Total expenses
mk	mk	mk	mk	mk	mk	mk
20	21	22	23	24	25	26
63 185	1 335 043	1 657 919	-	-	-	3 181 679
-	8 870 709	5 524 651	-	4 633 414	-	24 771 421
1 896	435 275	6 013 777	-	-	1 672	6 690 833
1 899 458	12 953 644	98 315	318 160	4 086 600	285 574	43 930 302
1 457 093	29 787 396	-	1 260	10 944	130 885	43 043 978
49 132	22 568 974	103 300	-	668 800	38 091	39 991 018
21 270	15 355 911	137 870	-	1 754 100	5 434	51 243 384
59 814	299 330	-	144 144	-	-	14 163 089
25 079	97 124	-	-	-	-	6 046 179
40 624	26 758 623	8 533	-	58 482	395 724	61 116 230
-	-	-	-	-	-	14 363
15 151	2 642 130	27 505	-	-	30 265	3 859 596
3 632 702	121 104 159	13 571 870	463 564	11 212 340	887 645	298 052 072

## 4. Liikekulujen erittely — Specifikation av driftskostnaderna — Analysis of expenses of management

Yhtiön nimi Bolagets namn Name of company	Palkat Löner Salaries			Lakisäätteiset sosiaalikulut Lagstadgade social kostnader Social expenses provided by law		
	Palkat ja palkkiot (enn.pid.alaiset) Löner och provisioner (underkastade förskottsinneh.) Salaries and com- missions (taxable)	Muut palkkiot Övriga provisioner Other commissions	Yhteensä Summa Total	Sosiaaliturva- maksut Socialskydds- avgifter Social security charges	Eläketurva Pensionsskydd Pension security	Tapaturma- vakuutusmaksut Olycksfalls- försäkringspremier Accident insurance premiums
1	2	3	4	5	6	7
ELÄKE-KANSA.....	3 478 984	-	3 478 984	190 353	375 323	2 333
ELÄKE-SAMPO.....	26 487 737	-	26 487 737	1 812 630	5 041 980	56 846
ELÄKE-TAPIOLA...	22 075 482	17 432	22 092 914	1 354 734	2 399 722	60 757
ELÄKE-VARMA.....	37 409 964	44 071	37 454 035	2 589 538	5 886 696	112 107
HENKI-KANSA.....	7 670 535	-	7 670 535	395 952	714 968	2 627
HENKI-TAPIOLA...	30 113 799	402 553	30 516 352	1 529 365	2 093 604	53 007
ILMARINEN.....	44 385 829	39 523	44 425 352	2 685 858	5 919 399	111 586
KALEVA.....	23 971 568	125 304	24 096 872	1 289 383	3 280 205	22 963
LIV-ALANDIA.....	982 030	-	982 030	57 350	92 254	3 953
SUOMI-SALAMA....	92 801 225	-	92 801 225	5 446 306	14 926 660	264 500
TARMO.....	-	-	-	28	-	-
VERDANDI.....	14 416 749	-	14 416 749	870 461	1 740 708	63 389
YHTEENSÄ - SUMMA TOTAL	303 793 902	628 883	304 422 785	18 221 958	42 471 519	754 068

Yhtiön nimi Bolagets namn Name of company	Vuokrat Hyror Rents			Tietoliikennekulut Kostnader för post- och tele- kommunikation Postal and tele- communication expenses	Vahinkovakuutus- maksut Skadeförsäkrings- premier Non-life insurance premiums
	Huoneisto- ja kiinteistövuokrat Lägenhets- och fastighetshyror Rents for apartment and real estate	Muut vuokrat Övriga hyror Other rents	Yhteensä Summa Total		
1	16	17	18	19	20
ELÄKE-KANSA.....	899 100	13 722	912 822	54 941	17 177
ELÄKE-SAMPO.....	249 600	1 758 637	2 008 237	1 706 645	-
ELÄKE-TAPIOLA...	2 312 874	83 673	2 396 547	2 656 714	576 171
ELÄKE-VARMA.....	-	-	-	2 247 648	43 085
HENKI-KANSA.....	-	15 587	15 587	138 085	50 155
HENKI-TAPIOLA...	1 557 334	95 873	1 653 207	1 777 492	714 639
ILMARINEN.....	17 564	499 505	517 069	3 145 602	50 231
KALEVA.....	17 544	-	17 544	35 957	58 180
LIV-ALANDIA.....	-	8 108	8 108	48 901	-
SUOMI-SALAMA....	17 879 088	5 009 295	22 888 383	7 256 001	56 365
TARMO.....	-	-	-	-	-
VERDANDI.....	70 841	-	70 841	1 056 316	10 249
YHTEENSÄ - SUMMA TOTAL	23 003 945	7 484 400	30 488 345	20 124 302	1 576 252

		Muut sosiaalikulut Övriga sociala kostnader <i>Other social expenses</i>			Aineet ja tarvikkeet Material och tillbehör <i>Material and equipment</i>	Vieraat palvelukset Utomstående tjänster <i>Outside services</i>	Huoneisto- kulut Kostnader för lägenhet <i>Apartment expenses</i>
Muut lakisääteiset sosiaalikulut Övriga lagstadg. soc.kostnader <i>Other social expenses provided by law</i>	Yhteensä Summa <i>Total</i>	Eläketurva Pensionskydd <i>Pension security</i>	Muut sosiaalikulut Övriga sociala kostnader <i>Other social expenses</i>	Yhteensä Summa <i>Total</i>			
mk	mk	mk	mk	mk	mk	mk	mk
8	9	10	11	12	13	14	15
33 081	601 090	155 534	- 15 226	140 308	101 353	15 729 910	536
236 330	7 147 786	1 390 866	61 003	1 451 869	2 788 099	36 144 664	-
239 953	4 055 166	1 806 149	67 010	1 873 159	1 733 663	11 840 958	-
381 468	8 969 809	7 712	1 726 612	1 734 324	5 420 586	43 945 573	112 951
54 578	1 168 125	532 244	23 441	555 685	165 967	30 797 917	2 412
209 344	3 885 320	1 575 749	63 062	1 638 811	2 026 597	11 202 472	33 282
390 439	9 107 282	1 567 078	2 117 566	3 684 644	1 434 074	35 121 296	2 896 830
259 406	4 851 957	743 336	90 525	833 861	278 799	35 889 905	6 069
7 032	160 589	17 059	1 263	18 322	101 112	759 872	3 918
881 900	21 519 366	854 380	1 259 552	2 113 932	7 729 373	37 935 364	584 630
-	28	-	-	-	-	353 091	-
123 305	2 797 863	302 004	34 864	336 868	946 832	6 010 663	203 948
2 816 836	64 264 381	8 952 111	5 429 672	14 381 783	22 726 455	265 731 685	3 844 576

Jäsenmaksut Medlemsavgifter <i>Member fees</i>			Muut liikekulut Övriga driftskostnader <i>Other management expenses</i>			Yhteensä liikekulut Driftskostander sammanlagt <i>Total management expenses</i>
Vakuutusalan järjestöt Försäkrings- branschens organisationer <i>Insurance organisations</i>	Muut Övriga <i>Other</i>	Yhteensä Summa <i>Total</i>	Vakuutus- tarkastusmaksu Försäkrings- inspektionsavgift <i>Insurance supervision charges</i>	Muut liikekulut Övriga driftskostnader <i>Other management expenses</i>	Yhteensä muut liikekulut Övriga driftskostnader sammanlagt <i>Total other management expenses</i>	
mk	mk	mk	mk	mk	mk	mk
21	22	23	24	25	26	27
532 605	12 631	545 236	47 209	99 779	146 988	21 729 345
1 337 824	54 998	1 392 822	156 087	442 225	598 312	79 726 171
1 100 005	28 575	1 128 580	100 572	25 689	126 261	48 480 133
2 806 419	187 834	2 994 253	252 692	449 994	702 686	103 624 950
340 620	14 987	355 607	24 866	10 002	34 868	40 954 943
455 781	45 356	501 137	22 614	23 461	46 075	53 995 384
2 903 313	277 482	3 180 795	245 714	1 210 268	1 455 982	105 019 157
190 588	7 186	197 774	23 368	102 253	125 621	66 392 539
28 952	2 615	31 567	8 904	48 185	57 089	2 171 508
968 870	131 330	1 100 200	48 056	113 107	161 163	194 146 002
4 772	-	4 772	7 489	-	7 489	365 380
300 742	21 920	322 662	27 811	182 320	210 131	26 383 122
10 970 491	784 914	11 755 405	965 382	2 707 283	3 672 665	742 988 634



## Henkivakuutus — Livförsäkring — Life assurance

## 5. Vakuutusmaksut — Premier — Premiums

Yhtiön nimi Bolagets namn Name of company	Ensivakuutus Direktförsäkring Direkt assurance			Vastaanotettu jälle- vakuutus Emottagen återförsäkring Received reassurance 1)	Yhteensä Summa Total (sar., kol., col. 4+5)	Jälleenvakuutta- jien osuus Återförsäkrarnas andel Reassurers' share 1)
	Yksilöllinen henkivakuutus Individuell livförsäkring Individual life assurance	Ryhmä- henkivakuutus Grupplivförsäkring Group life assurance	Yhteensä Summa Total			
	1 000 mk	1 000 mk	1 000 mk	1 000 mk	1 000 mk	1 000 mk
1	2	3	4	5	6	7
ELÄKE-VARMA.....	44 318	2 472	46 790	87	46 877	107
HENKI-KANSA.....	59 579	4 881	64 460	12 396	76 856	2 374
HENKI-TAPIOLA....	170 031	11 644	181 675	178	181 853	692
ILMARINEN.....	-	-	-	1 131	1 131	-
KALEVA.....	183 586	41 881	225 467	154	225 621	1 256
LIV-ALANDIA.....	2 015	118	2 133	-	2 133	76
SUOMI-SALAMA....	473 338	19 044	492 382	309	492 691	4 155
TARMO.....	-	-	-	47	47	-
VERDANDI.....	20 866	1 767	22 633	671	23 304	595
YHTEENSÄ - SUMMA TOTAL	953 733	81 807	1 035 540	14 973	1 050 513	9 255

## 6. Vakuutusopimuksista aiheutuneet suoritukset (jatk.) — Av försäkringsavtal föranledda prestationer (forts.) — Claims

Yhtiön nimi Bolagets namn Name of company	Ensivakuutus (jatk.) Direktförsäkring (forts.) Direct assurance (cont.)					
	Yksilöllinen henkivakuutus (jatk.) Individuell livförsäkring (forts.) Individual life assurance (cont.)					Ryhmähenkivakuutus Grupplivförsäkring Group life assurance
	Sairaala- ja tuberkuloosi- korvaukset Sjukhus- och tuberkulos- ersättningar Hospital and T. B allowances	Sairaanhoito- korvaukset Sjukvårds- ersättningar Curative care allowances	Maksu- vapautukset Premiebefrielser Waiver of premiums	Takaisin- ostot Återköp Surrenders	Yhteensä Summa Total	Kertasuoritukset kuolintapauksessa Engångsersätt- ningar vid dödsfall Lump sum payments on account of death
	1 000 mk	1 000 mk	1 000 mk	1 000 mk	1 000 mk	1 000 mk
1	8	9	10	11	12	13
ELÄKE-VARMA.....	-	16	-	11 086	13 340	790
HENKI-KANSA.....	1 768	141	1 426	15 687	48 495	1 606
HENKI-TAPIOLA....	5 060	4 153	3 856	30 003	114 599	2 157
ILMARINEN.....	-	-	-	-	-	-
KALEVA.....	2 419	9 736	3 384	32 477	96 594	20 529
LIV-ALANDIA.....	16	5	19	81	339	-
SUOMI-SALAMA....	9 278	26 470	6 651	72 870	256 807	8 210
TARMO.....	-	-	-	-	-	-
VERDANDI.....	419	794	432	3 342	11 234	277
YHTEENSÄ - SUMMA TOTAL	18 960	41 315	15 768	165 546	541 408	33 569

1) Palkkioilla vähennettynä. — Provisionerna avdragna. — Commissions deducted.

6. Vakuutusopimuksista aiheutuneet suoritukset — Av försäkringsavtal föranledda prestationer — Claims paid and transfers to reserves

Ensilivakuutus Direktförsäkring Direct assurance					
Yksilöllinen henkivakuutus Individuell livförsäkring Individual life assurance					
Kertasuoritukset kuolintapauksessa Engångsersättningar vid dödsfall Lump sum payments on account of death	Kertasuoritukset vakuutusajan päättyessä Engångsersättningar vid utgången av försäkringsperioden Lump sum payments at expiry of assurance term	Kertasuoritukset pysyvän työkyvyttömyyden sattuessa Engångsersättningar vid bestående invaliditet Lump sum payments on account of permanent invalidity	Perhe-eläkkeet Familjepensioner Survivors' pensions	Päiväkorvaukset työkyvyttömyyden johdosta Dagersättningar på grund av invaliditet Daily allowances on account of invalidity	Työkyvyttömyyseläkkeet Invaliditetspensioner Invalidity pensions
1 000 mk	1 000 mk	1 000 mk	1 000 mk	1 000 mk	1 000 mk
2	3	4	5	6	7
712	439	1 053	-	34	-
7 304	14 498	-	-	4 880	2 791
14 807	33 020	56	-	18 654	4 990
-	-	-	-	-	-
14 898	23 404	-	-	8 801	1 475
14	141	-	-	35	28
58 880	46 184	3 220	-	24 151	9 103
-	-	-	-	-	-
1 875	2 531	-	-	1 182	659
98 490	120 217	4 329	-	57 737	19 046

Yksilöllinen henkivakuutus Individuell livförsäkring Individual life assurance			Yhteensä Summa Total (sar., kol., col. 12 + 16)	Vastaanotettu jälleenvakuutus Emottagen återförsäkring Received reinsurance	Yhteensä Summa Total (sar., kol., col. 17 + 18)	Jälleenvakuuttajien osuus Återförsäkrarnas andel av Reassurers' share of
Kertasuoritukset pysyvän työkyvyttömyyden sattuessa Engångsersättningar vid bestående invaliditet Lump sum payments on account of permanent invalidity	Maksuvapaukset Premiebefrielser Waiver of premiums	Yhteensä Summa Total	1 000 mk	Korvaukset Ersättningar Claims	1 000 mk	Korvauksista Ersättningar Claims
1 000 mk	1 000 mk	1 000 mk	1 000 mk	1 000 mk	1 000 mk	1 000 mk
14	15	16	17	18	19	20
-	120	910	14 250	58	14 308	121
126	339	2 071	50 566	63 336	113 902	6 136
50	155	2 362	116 961	97	117 058	842
-	-	-	-	-	-	-
-	104	20 633	117 227	84	117 311	874
-	-	-	339	-	339	-
-	128	8 338	265 145	167	265 312	3 126
-	-	-	-	26	26	-
17	27	321	11 555	789	12 344	259
193	873	34 635	576 043	64 557	640 600	11 358

## 7. Liikekulut — Driftskostnader — Expenses of management

Yhtiön nimi Bolgets namn Name of company	Yksilöllinen henkivakuutus Individuell livförsäkring Individual life assurance					Hoitokulut Förvaltningskostnader Administration expenses	
	Markkinointikulut Marknadsföringskostnader Marketing expenses					Palkat, palkkiot ja sosiaalikulut Löner, provisioner och sociala kostnader Salaries, commis- sions and social expenses	
	Palkat Löner Salaries	Palkkiot Provi- sioner Commis- sions	Sosiaali- kulut Sociala kostnader Social expenses	Muut markki- nointikulut Övriga marknads- förings- kostnader Other marketing expenses	Yhteensä Summa Total		
1 000 mk	1 000 mk	1 000 mk	1 000 mk	1 000 mk	1 000 mk	1 000 mk	
1	2	3	4	5	6	7	
ELÄKE-VARMA.....	498	195	157	601	1 451	825	
HENKI-KANSA.....	-	2 939	676	13 636	17 251	5 037	
HENKI-TAPIOLA...	8 036	9 915	3 835	8 792	30 578	9 468	
ILMARINEN.....	-	-	-	-	-	-	
KALEVA.....	7 413	7 172	3 415	11 588	29 588	6 023	
LIV-ALANDIA.....	-	4	-	-	4	-	
SUOMI-SALAMA....	33 180	15 393	12 783	35 531	96 887	36 159	
TARMO.....	-	-	-	-	-	-	
VERDANDI.....	2 051	1 791	638	1 441	5 921	2 918	
YHTEENSÄ - SUMMA TOTAL	51 178	37 409	21 504	71 589	181 680	60 430	

## 8. Vakuutusmaksuvastuu vuoden lopussa — Premieansvar vid årets slut — Premium reserve at end of year

Yhtiön nimi Bolgets namn Name of company	Ensvakuutus Direktförsäkring Direct assurance					Vastaan- otettu jälleen- vakuutus Emottagen återför- säkring Received reassurance	Yhteensä Summa Total (sar., kol., col 6+7)	Jälleen- vakuutta- jen osuus Återför- säkrarnas andel Reassurers' share
	Yksilöllinen henkivakuutus Individuell livförsäkring Individual life assurance			Ryhmä- henki- vakuutus Gruppliv- försäkring Group life assurance	Yhteensä Summa Total			
	Perus- määrien vastuu Ansvar för grund- belopp Initial amounts reserve	Indeksi- korotus- ten vastuu Ansvar för index- förhöj- ningar Index increase reserve	Lisäetujen vastuu Ansvar för tilläggs- förmåner Additional benefits reserve					
1 000 mk	1 000 mk	1 000 mk	1 000 mk	1 000 mk	1 000 mk	1 000 mk	1 000 mk	
1	2	3	4	5	6	7	8	9
ELÄKE-VARMA.....	139 117	39 481	2 991	1 971	183 560	-	183 560	137
HENKI-KANSA.....	215 139	255 028	2 359	618	473 144	3 443	476 587	15
HENKI-TAPIOLA...	582 195	802 718	37 076	3 888	1 425 877	-	1 425 877	79
ILMARINEN.....	-	-	-	-	-	6 989	6 989	-
KALEVA.....	535 641	514 672	34 492	27 168	1 111 973	-	1 111 973	-
LIV-ALANDIA.....	5 283	3 856	-	114	9 253	-	9 253	7
SUOMI-SALAMA....	1 330 007	1 193 999	112 476	12 668	2 649 150	-	2 649 150	7 727
TARMO.....	-	-	-	-	-	-	-	-
VERDANDI.....	62 807	71 486	1 988	1 154	137 435	2 918	140 353	262
YHTEENSÄ - SUMMA TOTAL	2 870 189	2 881 240	191 382	47 581	5 990 392	13 350	6 003 742	8 227

					Ryhmä- henkivakuutus Grupplivförsäkring Group life assurance	Yhteensä Summa Total (sar., kol., col. 13+14)	
		Yleiskulut Allmänna kostnader General expenses		Yhteensä Summa Total (sar., kol., col. 6+9+12)			
Muut hoitokulut Övriga för- valtnings- kostnader Other ad- ministration expenses	Yhteensä Summa Total	Palkat, palk- kiot ja sosiaali- kulut Löner, provi- sioner och sociala kostnader Salaries, commissions and social expenses	Muut yleiskulut Övriga allmänna kostnader Other general expenses	Yhteensä Summa Total			
1 000 mk	1 000 mk	1 000 mk	1 000 mk	1 000 mk	1 000 mk	1 000 mk	
8	9	10	11	12	13	14	
997	1 822	340	717	1 057	4 330	733	5 063
4 262	9 299	1 071	9 505	10 576	37 126	1 134	38 260
3 923	13 391	3 538	2 616	6 154	50 123	3 235	53 358
-	-	-	-	-	-	-	-
7 290	13 313	923	6 544	7 467	50 368	14 235	64 603
523	523	-	-	-	527	50	577
23 740	59 899	16 211	9 256	25 467	182 253	5 500	187 753
-	-	-	-	-	-	-	-
68	2 986	655	1 324	1 979	10 886	454	11 340
40 803	101 233	22 738	29 962	52 700	335 613	25 341	360 954

9. Korvausvastuu vuoden lopussa — Ersättningsansvar vid årets slut — Claims reserve at end of year

Ensivakuutus Direktförsäkring Direct assurance			Vastaanotettu jälleenvakuutus Emottagen återförsäkring Received reassurance	Yhteensä Summa Total (sar., kol., col. 4+5)	Jälleenvakuutta- jien osuus Återförsäkrarnas andel Reassurers' share
Yksilöllinen henkivakuutus Individuell livförsäkring Individual life assurance	Ryhmä- henkivakuutus Grupplivförsäkring Group life assurance	Yhteensä Summa Total			
1 000 mk	1 000 mk	1 000 mk	1 000 mk	1 000 mk	1 000 mk
2	3	4	5	6	7
15 646	2 301	17 947	-	17 947	12
54 308	2 031	56 339	55 965	112 304	21
100 630	1 455	102 085	-	102 085	-
-	-	-	-	-	-
41 203	11 255	52 458	12	52 470	144
1 253	14	1 267	-	1 267	-
197 135	6 182	203 317	24	203 341	485
-	-	-	3	3	-
16 171	634	16 805	462	17 267	79
426 346	23 872	450 218	56 466	506 684	741

## 10. Lisäedut ja indeksikorotusvarausten lisäys — Tilläggsförmåner och ökning av reserveringar för indexförhöjningar

Yhtiön nimi Bolagets namn Name of company	Lisäedut Tilläggsförmåner Additional benefits					Peruuttamattomien lisäetujen varausten lisäys Ökning av reserveringar för definitiva tilläggsförmåner Increase in irreversible additional benefits provisions			
	Käteissuoritukset Kontanta utbetalningar Cash payments					Yhteensä Summa Total	Vakuutus- maksu- vastuu Premie- ansvar Premium reserve	Korvaus- vastuu Ersättnings- ansvar Outstand- ing claims reserve	Yhteensä Summa Total
	Vakuutus- maksujen alen- nukset Premie- nedsätt- ningar Premium reductions	Vakuutus- maksujen palautuk- set Premie- återbäringar Premium returns	Vakuutus- tapahtumien yhteydessä suoritetut lisäsummat I samband med försäk- ringsfall erlagda tilläggs- summor Additional sums paid in connection with claims	Takaisinosto- jen yhteydessä maksetut lisäedut I samband med återköpen erlagda tilläggsför- måner Additional benefits pay- ments in con- nection with refunds	1 000 mk				
1	2	3	4	5	6	7	8	9	
ELÄKE-VARMA.....	-	-	-	-	-	-	-	-	
HENKI-KANSA.....	2 030	-	313	-	2 343	-	-	-	
HENKI-TAPIOLA...	6 100	-	1 651	1 500	9 251	-	-	-	
ILMARINEN.....	-	-	-	-	-	-	-	-	
KALEVA.....	-	-	1 804	54	1 858	-	24	24	
LIV-ALANDIA.....	-	-	-	-	-	-	-	-	
SUOMI-SALAMA.....	10 352	-	8 352	-	18 704	63 866	-	63 866	
TARMO.....	-	-	-	-	-	-	-	-	
VERDANDI.....	98	-	301	79	478	-	-	-	
YHTEENSÄ - SUMMA TOTAL	18 580	-	12 421	1 633	32 634	63 866	24	63 890	

## 10. Lisäedut ja indeksikorotusvarausten lisäys (jatk.) — Tilläggsförmåner och ökning av reserveringar för indexförhöjningar (forts.) — Additional benefits and increase in index rise provisions (cont.)

Yhtiön nimi Bolagets namn Name of company	Indeksikorotusvarausten lisäyksestä on katettu Av ökningen av reserveringar för indexförhöjningar har täckts Of the increase in index rise provisions is covered					Yhteensä Summa Total (sar., kol., col. 13+17)
	Tilivuoden tuotoista Från räkenskapsårets intäkter From income of the financial year	Indeksiehtoisten sijoitusten uusilla indeksikorotuksilla Med nya index- förhöjningar av indexbundna investeringar With new index rise of investments with index clauses	Siirroilla lisä- etujen vastuusta Med överföringar från tilläggs- förmånsansvaret With transfers from the additional benefits reserve	Arvonkorotuksilla Med upp- skrivningar av värdet With write-ups	Yhteensä Summa Total	
	1	18	19	20	21	22
ELÄKE-VARMA.....	-	-	-	-	-	12 844
HENKI-KANSA.....	-	-	-	-	17 338	19 855
HENKI-TAPIOLA...	49 103	1 612	-	-	50 715	59 966
ILMARINEN.....	-	-	-	-	-	-
KALEVA.....	52 615	1 275	-	-	53 890	79 222
LIV-ALANDIA.....	406	-	-	-	406	426
SUOMI-SALAMA.....	-	883	84 227	-	85 110	144 994
TARMO.....	-	-	-	-	-	-
VERDANDI.....	7 039	191	-	-	7 230	7 443
YHTEENSÄ - SUMMA TOTAL	109 163	3 961	84 227	17 338	214 689	324 750

## — Additional benefits and increase in index rise provisions

Ehdollisten lisätujen varausten lisäys Ökning av reserveringar för villkorliga tilläggsförmåner <i>Increase in provisions for additional benefits, conditionally granted</i>			Indeksikorotusvarausten lisäys Ökning av reserveringar för indexförhöjningar <i>Increase in index rise provisions</i>				
Lisätujen vastuu Tilläggs- förmånernas ansvar <i>Additional benefits reserve</i>	Muut, vakuutuk- senottajien kesken ositettut lisäedut Övriga, mellan försäkringstagarna fördelade tillägs- förmåner <i>Other additional benefits divided between assurers</i>	Yhteensä Summa <i>Total</i>	Yhteensä Summa <i>Total</i> (sar., kol., col. 6+9+12)	Uusien indeksi- korotusten aiheut- tama vakuutus- maksuvastuun lisäys Av nya index- förhöjningar för- anledd ökning av premieansvaret <i>Increase in pre- mium reserve due to new index rises</i>	Edellisestä kohdasta katettu arvostuseroilla Av föregående punkt täckt med värderings- differenser <i>Of the former item covered with valua- tion difference</i>	Aikaisempien indeksikorotusten vakuutusmaksu- vastuun täydennys Komplettering av premieansvaret för tidigare index- förhöjningar <i>Completion of premium reserve for earlier index rises</i>	Yhteensä Summa <i>Total</i> (sar., kol., col. 14+15+16)
1 000 mk	1 000 mk	1 000 mk	1 000 mk	1 000 mk	1 000 mk	1 000 mk	1 000 mk
10	11	12	13	14	15	16	17
3 664	-	3 664	3 664	9 180	-	-	9 180
174	-	174	2 517	17 338	-	-	17 338
-	-	-	9 251	50 715	-	-	50 715
-	-	-	-	-	-	-	-
23 450	-	23 450	25 332	53 890	-	-	53 890
-	20	20	20	657	- 251	-	406
-22 686	-	-22 686	59 884	69 545	-	15 565	85 110
-	-	-	-	-	-	-	-
- 433	168	- 265	213	8 249	-1 019	-	7 230
4 169	188	4 357	100 881	209 574	-1 270	15 565	223 869

## 11. Henkivakuutuskannan kehitys — Livförsäkringsbeståndets utveckling — Development of the life assurance portfolio

Ensvakuutus Direktförsäkring <i>Direct assurance</i>			Yksilöllinen henkivakuutus Individuell livförsäkring <i>Individual life assurance</i>		
Vuoden alussa Vid årets början <i>At the beginning of the year</i>			Lisäys vuoden aikana Tillägg under årets lopp <i>Increase during the year</i>		
			Myönnettyt vakuutukset Beviljade försäkringar <i>Granted assurances</i>		
Vakuutusten lukumäärä Antal försäkringar <i>Number of policies</i>	Vakuutuskanta Försäkringsbestånd <i>Portfolio</i>	Vuosimaksu Årspremie <i>Annual premium</i> 1)	Vakuutusten lukumäärä Antal försäkringar <i>Number of policies</i>	Vakuutuskanta Försäkringsbestånd <i>Portfolio</i>	Vuosimaksu Årspremie <i>Annual premium</i> 1)
1 000 mk	1 000 mk	1 000 mk	1 000 mk	1 000 mk	1 000 mk
2	3	4	5	6	7
3 289	500 129	45 331	571	80 884	4 672
161 092	3 438 664	59 221	3 080	167 426	3 876
343 498	6 712 505	165 292	18 850	422 926	16 614
-	-	-	-	-	-
176 831	4 577 967	129 373	17 670	1 962 277	14 198
-	-	-	-	-	-
3 447	76 650	1 931	405	8 242	268
690 387	16 792 082	283 843	36 439	1 938 811	56 620
-	-	-	-	-	-
40 893	1 046 216	22 741	3 756	126 307	3 302
1 419 437	33 144 213	707 732	80 771	4 706 873	99 550

1) Ei sisällä kertamaksuja. — Inkluderar inte engångspremier. — Does not include lump sum premiums.

## 11. Henkivakuutuskannan kehitys (jatk.) — Livförsäkringsbeståndets utveckling (forts.) — Development of the life

Yhtiön nimi Bolagets namn Name of company	Ensivakuutus (jatk.) Direktförsäkring (forts.) Direct assurance (cont.)		Yksilöllinen henkivakuutus (jatk.) Individuell livförsäkring (forts.) Individual life assurance (cont.)		
	Lisäys vuoden aikana (jatk.) Tillägg under årets lopp (forts.) Increase during the year (cont.)				
	Indeksikorotuksen lisäys Ökning av indexförhöjningarna Increase in index rise			Muut lisäykset Annan ökning Other increases	
	Vakuutusten lukumäärä Antal försäkringar Number of policies	Vakuutuskanta Försäkringsbestånd Portfolio 1 000 mk	Yuosimaksu Årspremie Annual premium ) 1 000 mk	Vakuutusten lukumäärä Antal försäkringar Number of policies	Vakuutuskanta Försäkringsbestånd Portfolio 1 000 mk
1	8	9	10	11	12
ELÄKE-VARMA.....	-	27 628	2 178	-	20 072
HENKI-KANSA.....	-	140 985	2 245	-	343 341
HENKI-TAPIOLA....	-	355 555	8 067	-	695 736
ILMARINEN.....	-	-	-	-	-
KALEVA.....	-	219 465	7 164	-	301 119
LIV-ALANDIA.....	-	3 773	77	-	17 861
SUOMI-SALAMA....	-	707 167	12 950	-	-
TARMO.....	-	-	-	-	-
VERDANDI.....	-	51 986	1 115	-	199 180
YHTEENSÄ - SUMMA TOTAL	-	1 506 559	33 796	-	1 577 309

Yhtiön nimi Bolagets namn Name of company	Ensivakuutus (jatk.) Direktförsäkring (forts.) Direct assurance (cont.)		Yksilöllinen henkivakuutus (jatk.) Individuell livförsäkring (forts.) Individual life assurance (cont.)		
	Vähennys vuoden aikana (jatk.) Minskning under året (forts.) Decrease during the year (cont.)				
	Vakuutus sopimuksen mukaiset vähennykset Minskningar enligt försäkringsavtal Decreases according to policies			Vakuutusajan päättymiset Utlupen försäkringstid Terminated by expiry	
	Vakuutusten lukumäärä Antal försäkringar Number of policies	Vakuutuskanta Försäkringsbestånd Portfolio 1 000 mk	Yuosimaksu Årspremie Annual premium ) 1 000 mk	Vakuutusten lukumäärä Antal försäkringar Number of policies	Vakuutuskanta Försäkringsbestånd Portfolio 1 000 mk
1	20	21	22	23	24
ELÄKE-VARMA.....	-	1 145	122	3	295
HENKI-KANSA.....	-	52 690	1 787	4 210	31 704
HENKI-TAPIOLA....	-	87 952	2 930	6 474	51 947
ILMARINEN.....	-	-	-	-	-
KALEVA.....	-	58 832	136	4 922	47 167
LIV-ALANDIA.....	-	1 518	21	28	425
SUOMI-SALAMA....	-	413 766	-	19 028	196 466
TARMO.....	-	-	-	-	-
VERDANDI.....	-	16 593	260	580	8 411
YHTEENSÄ - SUMMA TOTAL	-	632 496	5 256	35 245	336 415

1) Ei sisällä kertamaksuja. — Inkluderar inte engångspremier. — Does not include lump sum premiums.

## assurance portfolio (cont.)

				Vähennys vuoden aikana Minskning under året Decrease during the year		
Yhteensä lisäykset Summa ökningar Total increases				Kuolintapaukset Dödsfall Deaths		
Yuosimaksu Arspremie Annual premium ) 1 000 mk	Vakuutusten lukumäärä Antal försäkringar Number of policies	Vakuutuskanta Försäkrings- bestånd Portfolio 1 000 mk	Yuosimaksu Arspremie Annual premium ) 1 000 mk	Vakuutusten lukumäärä Antal försäkringar Number of policies	Vakuutuskanta Försäkrings- bestånd Portfolio 1 000 mk	Yuosimaksu Arspremie Annual premium ) 1 000 mk
13	14	15	16	17	18	19
702	571	128 584	7 552	7	2 035	612
-	3 080	651 752	6 121	485	7 205	145
-	18 850	1 474 217	24 681	820	13 076	345
-	-	-	-	-	-	-
163	17 670	2 482 861	21 525	431	13 369	372
-	405	29 876	345	2	15	1
-	36 439	2 645 978	69 570	2 648	41 932	755
-	-	-	-	-	-	-
-	3 756	377 473	4 417	95	1 770	60
865	80 771	7 790 741	134 211	4 488	79 402	2 290

				Rauenneet Upphörda Lapses and surrenders		
Lunastamattomat Underlåten inlösen Unredeemed policies				Rauenneet Upphörda Lapses and surrenders		
Yuosimaksu Arspremie Annual premium ) 1 000 mk	Vakuutusten lukumäärä Antal försäkringar Number of policies	Vakuutuskanta Försäkrings- bestånd Portfolio 1 000 mk	Yuosimaksu Arspremie Annual premium ) 1 000 mk	Vakuutusten lukumäärä Antal försäkringar Number of policies	Vakuutuskanta Försäkrings- bestånd Portfolio 1 000 mk	Yuosimaksu Arspremie Annual premium ) 1 000 mk
25	26	27	28	29	30	31
-	52	8 427	465	289	37 856	3 267
-	238	17 409	328	4 704	225 471	4 615
1 268	1 897	45 239	1 869	11 090	401 705	11 323
-	-	-	-	-	-	-
5 566	1 879	173 027	1 573	6 917	332 125	10 905
6	11	230	9	107	4 972	68
5 219	3 563	241 930	11 590	21 439	868 591	18 804
-	-	-	-	-	-	-
99	273	12 192	300	1 748	108 513	2 238
12 158	7 913	498 454	16 134	46 294	1 979 233	51 220



## 11. Henkivakuutuskannan kehitys (jatk.) — Livförsäkringsbeståndets utveckling (forts.) — Development of the life

Yhtiön nimi Bolagets namn Name of company	Ensivakuutus (jatk.) Direktförsäkring (forts.) Direct assurance (cont.)			Yhteensä Summa Total		
	Yksilöllinen henkivakuutus (jatk.) Individuell livförsäkring (forts.) Individual life assurance (cont.)			Ryhmähenkivakuutus vuoden lopussa Grupplivförsäkring vid årets slut Group life assurance at end of year		
	Vähennys vuoden aikana (jatk.) Minskning under året (forts.) Decrease during the year (cont.)	Indeksikorotuksen vähennys Minskning av indexförhöjning Decrease of the index rise	Muut vähennykset Annan minskning Other decreases	Vakuutusten lukumäärä Antal försäkringar Number of policies	Vakuutuskanta Försäkringsbestånd Portfolio	Yhteensä Summa Total
			Vakuutusten lukumäärä Antal försäkringar Number of policies	Vakuutuskanta Försäkringsbestånd Portfolio	Vakuutusten lukumäärä Antal försäkringar Number of policies	Vakuutuskanta Försäkringsbestånd Portfolio
			1 000 mk	1 000 mk	1 000 mk	1 000 mk
1	32	33	34	35	36	
ELÄKE-VARMA.....	-	-	-	-	22 193	
HENKI-KANSA.....	-	-	-	-	-	
HENKI-TAPIOLA...	-	-	-	-	-	
ILMARINEN.....	-	-	-	-	-	
KALEVA.....	-	-	-	135	14 886	
LIV-ALANDIA.....	-	-	-	79	3 827	
SUOMI-SALAMA.....	-	-	-	-7 747	515 899	
TARMO.....	-	-	-	-	-	
VERDANDI.....	-	-	-	159	15 422	
YHTEENSÄ - SUMMA TOTAL	-	-	-	-7 374	572 227	

Yhtiön nimi Bolagets namn Name of company	Ensivakuutus (jatk.) Direktförsäkring (forts.) Direct assurance (cont.)			Yhteensä Summa Total		
	Ryhmähenkivakuutus vuoden lopussa Grupplivförsäkring vid årets slut Group life assurance at end of year			Yhteensä Summa Total		
	Vakuutusten lukumäärä Antal försäkringar Number of policies 2)	Vakuutuskanta Försäkringsbestånd Portfolio	Yhteensä Summa Total	Vakuutusten lukumäärä Antal försäkringar Number of policies	Vakuutuskanta Försäkringsbestånd Portfolio	Yhteensä Summa Total
			1 000 mk	1 000 mk	1 000 mk	1 000 mk
1	44	45	46	47	48	
ELÄKE-VARMA.....	10 367	684 890	2 951	13 876	1 241 652	
HENKI-KANSA.....	31 052	721 497	4 881	185 587	4 477 434	
HENKI-TAPIOLA...	27 780	1 989 101	12 344	369 847	9 575 904	
ILMARINEN.....	-	-	-	-	-	
KALEVA.....	103 130	8 191 496	33 923	283 347	14 612 918	
LIV-ALANDIA.....	952	44 756	143	4 577	140 295	
SUOMI-SALAMA.....	60 713	3 715 565	20 354	748 608	20 875 041	
TARMO.....	-	-	-	-	-	
VERDANDI.....	7 469	515 565	2 210	49 263	1 776 353	
YHTEENSÄ - SUMMA TOTAL	241 463	15 862 870	76 806	1 655 105	52 699 597	

1) Ei sisällä kertamaksuja. — Inkluderar inte engångspremier. — Does not include lump sum premiums.

2) Vakuutettujen luku. — De försäkrades antal. — Number of assureds.

## assurance portfolio (cont.)

				Vuoden lopussa Vid årets slut At end of year		
Yhteensä vähennykset Summa minskningar Total decreases				Vakuutusten lukumäärä Antal försäkringar Number of policies	Vakuutuskanta Försäkrings- bestånd Portfolio	Yuosimaksu Årspremie Annual premium 1)
Vuosimaksu Årspremie Annual premium 1)	Vakuutusten lukumäärä Antal försäkringar Number of policies	Vakuutuskanta Försäkrings- bestånd Portfolio	Yuosimaksu Årspremie Annual premium 1)			
1 000 mk	1 000 mk	1 000 mk	1 000 mk		1 000 mk	1 000 mk
37	38	39	40	41	42	43
5 635	351	71 951	10 101	3 509	556 762	42 782
-	9 637	334 479	6 875	154 535	3 755 937	58 467
-	20 281	599 919	17 735	342 067	7 586 803	172 238
-	-	-	-	-	-	-
44	14 284	639 406	18 596	180 217	6 421 422	132 302
73	227	10 987	178	3 625	95 539	2 098
- 938	38 931	2 278 584	35 430	687 895	17 159 476	317 983
-	-	-	-	-	-	-
333	2 855	162 901	3 290	41 794	1 260 788	23 868
5 147	86 566	4 098 227	92 205	1 413 642	36 836 727	749 738

				Vastaanotettu jälleenvakuutus vuoden lopussa Emottagen återförsäkring vid årets slut Received reinsurance at end of year		
				Jälleenvakuuttajien osuus vuoden lopussa Återförsäkrarnas andel vid årets slut Reassurers' share at end of year		
Vuosimaksu Årspremie Annual premium 1)	Vakuutusten lukumäärä Antal försäkringar Number of policies	Vakuutuskanta Försäkrings- bestånd Portfolio	Yuosimaksu Årspremie Annual premium 1)	Vakuutusten lukumäärä Antal försäkringar Number of policies	Vakuutuskanta Försäkrings- bestånd Portfolio	Yuosimaksu Årspremie Annual premium 1)
1 000 mk	1 000 mk	1 000 mk	1 000 mk	1 000 mk	1 000 mk	1 000 mk
49	50	51	52	53	54	55
45 733	513	14 180	87	10 477	95 589	491
63 348	513	6 302	48	525	50 969	196
184 582	513	23 633	178	1 720	143 535	692
-	-	-	-	-	-	-
166 225	-	-	-	735	593 894	1 256
2 241	-	-	-	1 358	23 433	68
338 337	513	40 964	309	62 803	668 965	4 309
-	-	-	-	-	-	-
26 078	1 166	31 561	98	8 656	155 352	594
826 544	3 218	116 640	720	86 274	1 731 737	7 606

## 12. Henkivakuutuskannan erittely vuoden lopussa — Specification av livförsäkringsbeståndet vid årets slut — Analysis of

Yksilöllisen henkivakuutuskannan erittely perusvakuutuksen mukaan Specificifikation av det individuella livförsäkringsbeståndet enligt grundförsäkring Analysis of individual life assurance portfolio according to basic assurance				
Tavallinen henkivakuutus Vanlig livförsäkring Endowment life assurance				
Yhtiön nimi Bolagets namn Name of company	Vakuutusten lukumäärä Antal försäkringar Number of policies	Vakuutussumma Försäkringssumma Sum assured		Yuosimaksu Arspremie Annual premium
		Kuoleman varalta I händelse av dödsfall In case of death	Vakuutusajan päättyessä Vid förs.tidens utgång Terminated by expiry	
1	2	3	4	5
ELÄKE-VARMA.....	2 886	477 018	477 018	41 812
HENKI-KANSA.....	103 538	1 184 868	1 184 868	32 214
HENKI-TAPIOLA...	198 881	3 079 755	3 079 755	91 328
ILMARINEN.....	-	-	-	-
KALEVA.....	104 321	2 481 261	2 485 695	94 682
LIV-ALANDIA.....	1 660	23 536	23 536	974
SUOMI-SALAMA....	376 096	4 944 295	4 943 117	143 957
TARMO.....	-	-	-	-
VERDANDI.....	22 891	338 503	338 503	11 378
YHTEENSÄ - SUMMA TOTAL	810 273	12 529 236	12 532 492	416 345

Yksilöllisen henkivakuutuskannan erittely perusvakuutuksen mukaan (jatk.) Specificifikation av det individuella livförsäkringsbeståndet enligt grundförsäkring (forts.) Analysis of individual life assurance portfolio according to basic assurance (cont.)					
Suurvakuutus Storförsäkring Decreasing term assurance					
Ilman säästötavoitetta Utan sparmål Without saving aim					
Yhtiön nimi Bolagets namn Name of company	Vakuutusten lukumäärä Antal försäkringar Number of policies	Vakuutussumma Försäkringssumma Sum assured		Yuosimaksu Arspremie Annual premium	Säästö Besparing Sum saved
		Kuoleman varalta I händelse av dödsfall In case of death	Vakuutusajan päättyessä Vid förs.tidens utgång Terminated by expiry		
1	12	13	14	15	16
ELÄKE-VARMA.....	92	9 514	-	56	47
HENKI-KANSA.....	16 216	1 212 796	-	8 151	14 338
HENKI-TAPIOLA...	27 506	2 201 055	-	18 332	27 178
ILMARINEN.....	-	-	-	-	-
KALEVA.....	17 232	2 069 485	-	8 696	11 213
LIV-ALANDIA.....	869	48 168	-	390	415
SUOMI-SALAMA....	99 479	6 332 996	-	62 849	87 420
TARMO.....	-	-	-	-	-
VERDANDI.....	5 575	493 869	-	4 101	5 211
YHTEENSÄ - SUMMA TOTAL	166 969	12 367 883	-	102 575	145 822

## life assurance portfolio at end of year

Säästö Besparing Sum saved	Kuolemanvaravakuutus tasaisin vakuutussummin Dödsriskförsäkring med fasta försäkringssummor Term assurances with fixed sums assured				
	Vakuutusten lukumäärä Antal försäkringar Number of policies	Vakuutussumma Försäkringssumma Sum assured		Yuosimaksu Arspremie Annual premium	Säästö Besparing Sum saved
		Kuoleman varalta I händelse av dödsfall In case of death	Vakuutusajan päätyessä Vid förs.tidens utgång Terminated by expiry		
1 000 mk		1 000 mk	1 000 mk	1 000 mk	1 000 mk
6	7	8	9	10	11
159 566	322	66 683	-	667	641
322 713	5 627	182 324	-	2 250	8 015
974 151	36 774	1 000 797	-	13 216	37 816
-	-	-	-	-	-
820 401	6 785	482 122	-	6 037	24 143
5 885	175	7 221	-	76	238
1 484 027	109 329	2 273 764	-	32 774	73 311
-	-	-	-	-	-
87 837	5 013	283 366	-	3 422	9 766
3 854 580	164 025	4 296 277	-	58 442	153 930

Säästötavoitein Med sparmål With saving aim					Lapsen ja huoltajan yhteis- vakuutus Samförsäkring för barn och försörjare Combined assurance for child and breadwinner
Vakuutusten lukumäärä Antal försäkringar Number of policies	Vakuutussumma Försäkringssumma Sum assured		Yuosimaksu Arspremie Annual premium	Säästö Besparing Sum saved	Vakuutusten lukumäärä Antal försäkringar Number of policies
	Kuoleman varalta I händelse av dödsfall In case of death	Vakuutusajan päätyessä Vid förs.tidens utgång Terminated by expiry			
1 000 mk	1 000 mk	1 000 mk	1 000 mk	1 000 mk	
17	18	19	20	21	22
1	607	115	14	15	-
1 691	116 611	66 231	1 330	5 965	63
6 494	372 684	123 370	5 940	28 376	3 631
-	-	-	-	-	-
8 312	341 160	137 686	5 303	51 628	2 346
328	11 768	5 248	309	661	54
41 675	1 971 469	764 563	26 554	171 252	5 812
-	-	-	-	-	-
1 369	69 147	29 562	1 063	3 731	295
59 870	2 883 446	1 126 775	40 513	261 628	12 201

## 12. Henkivakuutuskannan erittely vuoden lopussa (jatk.) — Specifikation av livförsäkringsbeståndet vid årets slut (forts.)

Yhtiön nimi Bolagets namn Name of company	Yksilöllisen henkivakuutuskannan erittely perusvakuutuksen mukaan (jatk.) Specifikation av det individuella livförsäkringsbeståndet enligt grundförsäkring (forts.) Analysis of individual life assurance portfolio according to basic assurance (cont.)			
	Lapsen ja huoltajan yhteisvakuutus (jatk.) Samförsäkring för barn och försörjare (forts.) Combined assurance for child and breadwinner (cont.)			
	Vakuutussumma Försäkringssumma Sum assured		Yuosimaksu Arspremie Annual premium	Säästö Besparing Sum saved
	Kuoleman varalta I händelse av dödsfall In case of death	Vakuutusajan päätyessä Vid förs.tidens utgång Terminated by expiry	1 000 mk	1 000 mk
1	23	24	25	26
ELÄKE-VARMA.....	-	-	-	-
HENKI-KANSA.....	3 143	1 571	14	350
HENKI-TAPIOLA....	139 603	69 802	2 022	13 231
ILMARINEN.....	-	-	-	-
KALEVA.....	55 695	30 781	654	7 995
LIV-ALANDIA.....	668	332	13	130
SUOMI-SALAMA....	270 761	131 034	2 650	16 657
TARMO.....	-	-	-	-
VERDANDI.....	7 853	3 867	128	1 107
YHTEENSÄ - SUMMA TOTAL	477 723	237 387	5 481	39 470

Yhtiön nimi Bolagets namn Name of company	Yksilöllisen henkivakuutuskannan erittely perusvakuutuksen mukaan (jatk.) Specifikation av det individuella livförsäkringsbeståndet enligt grundförsäkring (forts.) Analysis of individual life assurance portfolio according to basic assurance (cont.)			
	Säästövoittoinen vakuutus (jatk.) Sparbetonad försäkring (forts.) Life assurance with a greater sum payable at maturity than at death (cont.)			
	Vakuutussumma Försäkringssumma Sum assured		Yuosimaksu Arspremie Annual premium	Säästö Besparing Sum saved
	Kuoleman varalta I händelse av dödsfall In case of death	Vakuutusajan päätyessä Vid förs.tidens utgång Terminated by expiry	1 000 mk	1 000 mk
1	33	34	35	36
ELÄKE-VARMA.....	156	653	15	226
HENKI-KANSA.....	220 300	146 720	5 991	77 205
HENKI-TAPIOLA....	451 637	564 659	37 949	173 990
ILMARINEN.....	-	-	-	-
KALEVA.....	72 483	156 079	2 304	86 033
LIV-ALANDIA.....	2 487	2 691	220	615
SUOMI-SALAMA....	170 410	322 404	6 872	200 013
TARMO.....	-	-	-	-
VERDANDI.....	28 540	23 064	1 764	4 891
YHTEENSÄ - SUMMA TOTAL	946 013	1 216 270	55 115	542 973

## — Analysis of life assurance portfolio at end of year (cont.)

Muu kuolemanvaravoittoinen vakuutus Övrig dödsriskbetonad försäkring Other life assurance with a greater sum payable at death than at maturity					Säästövoittoinen vakuutus Sparbetonad försäkring Life assurance with a greater sum payable at maturity than at death
Vakuutusten lukumäärä Antal försäkringar Number of policies	Vakuutussumma Försäkringssumma Sum assured		Yuosimaksu Årspremie Annual premium	Säästö Besparing Sum saved	Vakuutusten lukumäärä Antal försäkringar Number of policies
	Kuoleman varalta I händelse av dödsfall In case of death	Vakuutusajan päättyessä Vid förs.tidens utgång Terminated by expiry			
	1 000 mk	1 000 mk	1 000 mk	1 000 mk	
27	28	29	30	31	32
36	4 182	2 400	70	1 304	3
14 884	825 763	244 403	8 184	13 705	11 722
4 470	94 729	37 058	2 181	22 071	62 680
—	—	—	—	—	—
8 923	841 764	31 973	3 793	15 617	4 756
46	1 076	491	26	90	252
34 599	1 031 458	506 033	35 744	240 125	11 011
—	—	—	—	—	—
2 165	40 004	10 586	803	3 211	2 724
65 123	2 838 976	832 944	50 801	296 123	93 148

Itsenäinen sairausvakuutus Självständig sjukförsäkring Independent sickness insurance			Yhteensä Summa Total		
Vakuutusten lukumäärä Antal försäkringar Number of policies	Yuosimaksu Årspremie Annual premium	Säästö Besparing Sum saved	Vakuutusten lukumäärä Antal försäkringar Number of policies	Vakuutussumma Försäkringssumma Sum assured	
				Kuoleman varalta I händelse av dödsfall In case of death	Vakuutusajan päättyessä Vid förs.tidens utgång Terminated by expiry
	1 000 mk	1 000 mk		1 000 mk	1 000 mk
37	38	39	40	41	42
169	148	117	3 509	558 160	480 186
794	333	130	154 535	3 745 805	1 643 793
1 631	1 270	942	342 067	7 340 260	3 874 644
—	—	—	—	—	—
27 542	10 833	6 295	180 217	6 343 970	2 842 214
241	90	70	3 625	94 924	32 298
9 894	6 583	4 311	687 895	16 995 153	6 667 151
—	—	—	—	—	—
1 762	1 209	817	41 794	1 261 282	405 582
42 033	20 466	12 682	1 413 642	36 339 554	15 945 868

## 12. Henkivakuutuskannan erittely vuoden lopussa (jatk.) — Specifikation av livförsäkringsbeståndet vid årets slut (forts.)

Yksilöllisen henkivakuutuskannan erittely perusvakuutuksen mukaan (jatk.) Specifikation av det individuella livförsäkringsbeståndet enligt grundförsäkring (forts.) Analysis of individual life assurance portfolio according to basic assurance (cont.)				
Yhtiön nimi Bolagets namn Name of company	Yhteensä (jatk.) Summa (forts.) Total (cont.)		Työkyvyttömyysvas- tuun täydentämisestä ja lisäeduista ym. kertynyt säästö Besparing från tilläggs- förmånerna och komplettering av invaliditetsansvaret m.m. Sums saved from com- pletion of invalidity reserve and additional benefits etc.	Vakuutuksenottajien kokonaissäästö Försäkringstagarnas totala besparing Total sums saved of the assureds
	1 000 mk	1 000 mk		
1	43	44	45	46
ELÄKE-VARMA.....	42 782	161 916	19 673	181 589
HENKI-KANSA.....	58 467	442 421	30 105	472 526
HENKI-TAPIOLA...	172 238	1 277 755	144 234	1 421 989
ILMARINEN.....	-	-	-	-
KALEVA.....	132 302	1 023 325	61 480	1 084 805
LIV-ALANDIA.....	2 098	8 104	1 035	9 139
SUOMI-SALAMA.....	317 983	2 277 116	353 132	2 630 248
TARMO.....	-	-	-	-
VERDANDI.....	23 868	116 571	19 711	136 282
YHTEENSÄ - SUMMA TOTAL	749 738	5 307 208	629 370	5 936 578

Yksilöllisen henkivakuutuskannan erittely lisävakuutuksen mukaan Specifikation av det individuella livförsäkringsbeståndet enligt tilläggförsäkring Analysis of individual life assurance portfolio according to supplementary assurance						
Yhtiön nimi Bolagets namn Name of company	Sairaalavakuutus Sjukhusförsäkring Hospital insurance					
	Sv- ja SL-vakuutus Sv- och SL-försäkring Sv- and SL-insurance 1)		Sm-vakuutus Sm-försäkring Sm-insurance 1)		Tuberkuloosivakuutus Tuberkulosförsäkring T.B. insurance	
	Vakuutusten lukumäärä Antal försäkringar Number of policies	Vakuutuskanta Försäkringsbestånd Portfolio 1 000 mk/ pv, dag, day	Vakuutusten lukumäärä Antal försäkringar Number of policies	Vakuutuskanta Försäkrings- bestånd Portfolio 1 000 mk	Vakuutusten lukumäärä Antal försäkringar Number of policies	Vakuutuskanta Försäkrings- bestånd Portfolio 1 000 mk
1	51	52	53	54	55	56
ELÄKE-VARMA.....	-	-	-	-	-	-
HENKI-KANSA.....	49 445	2 159	42 608	1 069	-	-
HENKI-TAPIOLA...	124 436	5 511	93 945	-	-	-
ILMARINEN.....	-	-	-	-	-	-
KALEVA.....	46 273	2 226	52 756	-	-	-
LIV-ALANDIA.....	2 276	74	595	-	674	-
SUOMI-SALAMA.....	232 881	10 036	136 439	-	215 303	-
TARMO.....	-	-	-	-	-	-
VERDANDI.....	17 406	831	7 624	-	7 179	-
YHTEENSÄ - SUMMA TOTAL	472 717	20 837	333 967	1 069	223 156	-

1) Erimuotoisia sairaalavakuutuksia. — Olika former av sjukhusförsäkringar. — Different types of hospital insurances.

## — Analysis of life assurance portfolio at end of year (cont.)

Edellisiin sisältyy indeksikorotuksia  
Indexförhöjningarnas andel av föregående  
The former includes index rises

Vakuutussumma Försäkringssumma Sum assured		Yuosimaksu Arspremie Annual premium	Säästö Besparing Sum saved
Kuoleman varalta I händelse av dödsfall In case of death	Vakuutusajan päätyessä Vid förs.tidens utgång Terminated by expiry		
1 000 mk	1 000 mk	1 000 mk	1 000 mk
47	48	49	50
88 428	80 705	7 200	39 481
1 633 189	716 701	22 630	255 028
3 498 585	2 011 386	69 267	802 718
-	-	-	-
1 882 594	1 301 911	41 322	514 672
26 886	10 617	530	3 673
9 123 086	3 686 614	133 184	1 193 999
-	-	-	-
472 753	161 140	7 765	68 104
16 725 521	7 969 074	281 898	2 877 675

Sairaalaehto Sjukhusvillkor Hospital clause		Sairaanhoitovakuutus Sjukvårdsförsäkring Curative care insurance	Päiväkorvausvakuutus Dagersättningsförsäkring Daily allowance insurance		
Vakuutusten lukumäärä Antal försäkringar Number of policies	Vakuutuskanta Försäkringsbestånd Portfolio 1 000 mk/ pv, dag, day	Vakuutusten lukumäärä Antal försäkringar Number of policies	Vakuutuskanta Försäkringsbestånd Portfolio 1 000 mk	Vakuutusten lukumäärä Antal försäkringar Number of policies	Vakuutuskanta Försäkringsbestånd Portfolio 1 000 mk/ pv, dag, day
57	58	59	60	61	62
107	12	194	-	61	7
24 467	336	788	-	73 459	1 246
3 059	28	2 782	-	137 852	4 310
-	-	-	-	-	-
3 300	26	7 321	-	66 061	1 797
-	-	451	-	1 637	39
22 039	150	107 171	-	164 653	4 092
-	-	-	-	-	-
932	8	6 061	-	13 451	386
53 904	560	124 768	-	457 174	11 877



## 12. Henkivakuutuskannan erittely vuoden lopussa (jatk.) — Specification av livförsäkringsbeståndet vid årets slut (forts.)

Yhtiön nimi Bolagets namn Name of company	Yksilöllisen henkivakuutuskannan erittely lisävakuutuksen mukaan (jatk.) Specificifikation av det individuella livförsäkringsbeståndet enligt tilläggsförsäkring (forts.) Analysis of individual life assurance portfolio according to supplementary assurance (cont.)			
	Työkyvyttömyyseläkevakuutus Invalidpensionsförsäkring Invalidity pension insurance		Lisäehto pysyvän työkyvyttömyyden varalta Tilläggsvillkor för bestående arbetsoförmåga Additional clause in case of permanent invalidity	
	Vakuutusten lukumäärä Antal försäkringar Number of policies	Vakuutuskanta Försäkringsbestånd Portfolio 1 000 mk/v, år, year	Vakuutusten lukumäärä Antal försäkringar Number of policies	Vakuutuskanta Försäkringsbestånd Portfolio 1 000 mk
1	63	64	65	66
ELÄKE-VARMA.....	-	-	2 665	447 275
HENKI-KANSA.....	23 118	24 419	336	14 346
HENKI-TAPIOLA....	26 428	75 744	1 619	69 876
ILMARINEN.....	-	-	-	-
KALEVA.....	12 868	16 726	2 775	368 527
LIV-ALANDIA.....	319	532	94	3 891
SUOMI-SALAMA....	79 521	82 930	94 097	11 402 410
TARMO.....	-	-	-	-
VERDANDI.....	4 876	9 593	913	47 676
YHTEENSÄ - SUMMA TOTAL	147 130	209 944	102 499	12 354 001

## 13. Tilivuonna myönnettyjen henkivakuutusten erittely — Specification av under räkenskapsåret beviljade livförsäkringar

Yhtiön nimi Bolagets namn Name of company	Yksilöllisten henkivakuutusten erittely perusvakuutuksen mukaan Specificifikation av individuella livförsäkringar enligt grundförsäkring Specification of individual life assurances according to basic insurance					
	Tavallinen henkivakuutus Vanlig livförsäkring Endowment life assurance					
	Aikuisille myönnetyt Beviljade åt vuxna For adults			Lapsille myönnetyt Beviljade åt barn For children		
Vakuutusten lukumäärä Antal försäkringar Number of policies	Vakuutussumma Försäkringssumma Sum assured		Vuosisimaksu Årspremie Annual premium 1)	Vakuutusten lukumäärä Antal försäkringar Number of policies	Vakuutussumma Försäkringssumma Sum assured	
	Kuoleman varalta I händelse av dödsfall In case of death 1 000 mk	Vakuutusajan päätyessä Vid förs.tidens utgång Terminated by expiry 1 000 mk			Kuoleman varalta I händelse av dödsfall In case of death 1 000 mk	
1	2	3	4	5	6	7
ELÄKE-VARMA.....	270	39 724	39 724	4 073	12	190
HENKI-KANSA.....	681	30 143	30 143	2 031	117	1 825
HENKI-TAPIOLA....	481	34 403	34 403	2 771	14	710
ILMARINEN.....	-	-	-	-	-	-
KALEVA.....	941	127 568	127 568	8 248	22	505
LIV-ALANDIA.....	65	1 115	1 115	59	3	15
SUOMI-SALAMA....	2 422	298 471	298 471	18 830	184	4 622
TARMO.....	-	-	-	-	-	-
VERDANDI.....	555	21 971	21 971	1 180	23	325
YHTEENSÄ - SUMMA TOTAL	5 415	553 395	553 395	37 192	375	8 192

1) Ei sisällä kertamaksuja. — Inkluderar inte engångspremier. — Does not include lump sum premiums.

## — Analysis of life assurance portfolio at end of year (cont.)

		Ryhmähenkivakuutus Grupplivförsäkring Group life assurance		
Lisävakuutus tapaturmaisen kuoleman varalta Tilläggsförsäkring i händelse av död genom olycksfall Additional assurance in case of death by accident				
Vakuutusten lukumäärä Antal försäkringar Number of policies	Vakuutuskanta Försäkringsbestånd Portfolio	Vakuutettujen lukumäärä Antal försäkrade Number of assureds	Vakuutuskanta Försäkringsbestånd Portfolio	Yuosimaksu Arspremie Annual premium
	1 000 mk		1 000 mk	1 000 mk
67	68	69	70	71
102	12 651	10 367	684 890	2 951
98 496	1 510 663	31 052	721 497	4 881
113 669	2 951 465	27 780	1 989 101	12 344
-	-	-	-	-
56 925	2 465 217	103 130	8 191 496	33 923
2 630	55 033	952	44 756	143
213 381	6 080 684	60 713	3 715 565	20 354
-	-	-	-	-
20 193	667 138	7 469	515 565	2 210
505 396	13 742 851	241 463	15 862 870	76 806

## — Analysis of life assurance granted during the financial year

		Kuolemanvaravakuutus tasaisin vakuutussummin Dödsriskförsäkring med fasta försäkringssummor Term assurances with fixed sums assured			Suurvakuutus Storförsäkring Decreasing term assurance
					Ilman säästötavoitetta Utan sparmål Without saving aim
Vakuutusajan päättyessä Vid förs.tidens utgång Terminated by expiry	Yuosimaksu Arspremie Annual premium	Vakuutusten lukumäärä Antal försäkringar Number of policies	Vakuutussumma kuoleman varalta Försäkringssumma i händelse av dödsfall Sum assured in case of death	Yuosimaksu Arspremie Annual premium	Vakuutusten lukumäärä Antal försäkringar Number of policies
1 000 mk	1 000 mk		1 000 mk	1 000 mk	
8	9	10	11	12	13
190	13	148	37 792	416	13
1 825	56	27	3 198	28	190
710	20	5 853	90 919	1 393	317
-	-	-	-	-	-
505	25	212	42 885	467	8 247
15	-	1	8	-	104
4 622	292	19 740	499 018	9 292	2 984
-	-	-	-	-	-
325	12	368	41 785	503	377
8 192	418	26 349	715 605	12 099	12 232

## 13. Tilivuonna myönnettyjen henkivakuutusten erittely (jatk.) — Specifikation av under räkenskapsåret beviljade

Yksilöllisten henkivakuutusten erittely perusvakuutuksen mukaan (jatk.) Specifikation av individuella livförsäkringar enligt grundförsäkring (forts.) Specification of individual life assurances according to basic insurance (cont.)					
Suurvakuutus (jatk.) Storförsäkring (forts.) Decreasing term assurance (cont.)					
Yhtiön nimi Bolagets namn Name of company	Ilman säästötavoitetta (jatk.) Utän sparmål (forts.) Without saving aim (cont.)		Säästötavoitein Med sparmål With saving aim		
	Vakuutussumma kuoleman varalta Försäkringssumma i händelse av dödsfall Sum assured in case of death	Yuosimaksu Arspremie Annual premium 1)	Vakuutusten lukumäärä Antal försäkringar Number of policies	Vakuutussumma Försäkringssumma Sum assured	Vakuutusajan päätyessä Vid förs.tidens utgång Terminated by expiry
	1 000 mk	1 000 mk		1 000 mk	1 000 mk
1	14	15	16	17	18
ELÄKE-VARMA.....	2 154	14	-	-	-
HENKI-KANSA.....	21 876	142	2	50	17
HENKI-TAPIOLA....	41 102	391	58	5 870	1 415
ILMARINEN.....	-	-	-	-	-
KALEVA.....	1 126 512	2 745	2	263	80
LIV-ALANDIA.....	5 186	84	44	1 520	792
SUOMI-SALAMA....	348 097	3 800	283	30 700	10 725
TARMO.....	-	-	-	-	-
VERDANDI.....	39 897	426	66	3 882	2 125
YHTEENSÄ - SUMMA TOTAL	1 584 824	7 602	455	42 285	15 154

Yksilöllisten henkivakuutusten erittely perusvakuutuksen mukaan (jatk.) Specifikation av individuella livförsäkringar enligt grundförsäkring (forts.) Specification of individual life assurances according to basic insurance (cont.)						
Muu kuolemanvaravoittoinen vakuutus (jatk.) Övrig dödsriksbetonad försäkring (forts.) Other life assurance with a greater sum payable at death than at maturity (cont.)						
Yhtiön nimi Bolagets namn Name of company	Vakuutussumma (jatk.) Försäkringssumma (forts.) Sum assured (cont.)		Yuosimaksu Arspremie Annual premium 1)	Vakuutusten lukumäärä Antal försäkringar, Number of policies	Vakuutussumma Försäkringssumma Sum assured	
	Vakuutusajan päätyessä Vid förs.tidens utgång Terminated by expiry				Kuoleman varalta I händelse av dödsfall In case of death	Vakuutusajan päätyessä Vid förs.tidens utgång Terminated by expiry
	1 000 mk	1 000 mk		1 000 mk	1 000 mk	
1	26	27	28	29	30	
ELÄKE-VARMA.....	782	35	-	-	-	
HENKI-KANSA.....	23 410	1 559	82	361	554	
HENKI-TAPIOLA....	80 579	5 751	9 922	81 665	166 004	
ILMARINEN.....	-	-	-	-	-	
KALEVA.....	7 504	1 861	636	43 392	71 138	
LIV-ALANDIA.....	47	3	24	140	245	
SUOMI-SALAMA....	121 614	9 351	1 034	130 557	229 452	
TARMO.....	-	-	-	-	-	
VERDANDI.....	972	145	785	7 743	5 060	
YHTEENSÄ - SUMMA TOTAL	234 908	18 705	12 483	263 858	472 453	

1) Ei sisällä kertamaksuja. — Inkluderar inte engångspremier. — Does not include lump sum premiums.

**livförsäkringar (forts.) — Analysis of life assurance granted during the financial year (cont.)**

Lapsen ja huoltajan yhteisvakuutus Samförsäkring för barn och försörjare Combined assurance for child and breadwinner				Muu kuolemanvaravoittoinen vakuutus Övrig dödsriskbetonad försäkring Other life assurance with a greater sum payable at death than at maturity		
Vuosimaksu Arspremie Annual premium 1)	Vakuutusten lukumäärä Antal försäkringar Number of policies	Vakuutussumma Försäkringssumma Sum assured		Vuosimaksu Arspremie Annual premium 1)	Vakuutusten lukumäärä Antal försäkringar Number of policies	Vakuutussumma Försäkringssumma Sum assured
		Kuoleman varalta I händelse av dödsfall In case of death	Vakuutusajan päätyessä Vid förs.tidens utgång Terminated by expiry			
1 000 mk		1 000 mk	1 000 mk	1 000 mk		1 000 mk
19	20	21	22	23	24	25
-	-	-	-	-	3	1 023
2	1	20	10	1	1 909	109 952
94	-	-	-	-	2 065	83 950
-	-	-	-	-	-	-
45	3	160	80	4	6 457	601 051
49	-	-	-	-	8	125
621	-	-	-	-	5 200	201 444
-	-	-	-	-	-	-
86	-	-	-	-	769	10 213
897	4	180	90	5	16 411	1 007 758

Itsenäinen sairausvakuutus Självständig sjukförsäkring Independent sickness insurance			Yhteensä Summa Total			
Vuosimaksu Arspremie Annual premium 1)	Vakuutusten lukumäärä Antal försäkringar Number of policies	Vuosimaksu Arspremie Annual premium 1)	Vakuutusten lukumäärä Antal försäkringar Number of policies	Vakuutussumma Försäkringssumma Sum assured		Vuosimaksu Arspremie Annual premium 1)
				Kuoleman varalta I händelse av dödsfall In case of death	Vakuutusajan päätyessä Vid förs.tiden utgång Terminated by expiry	
1 000 mk		1 000 mk		1 000 mk	1 000 mk	1 000 mk
31	32	33	34	35	36	37
-	125	121	571	80 883	40 696	4 672
18	71	39	3 080	167 425	55 959	3 876
6 092	140	102	18 850	338 619	283 111	16 614
-	-	-	-	-	-	-
346	1 150	457	17 670	1 942 336	206 875	14 198
13	156	60	405	8 109	2 214	268
11 044	4 592	3 391	36 439	1 512 909	664 884	56 621
-	-	-	-	-	-	-
423	813	527	3 756	125 816	30 453	3 302
17 936	7 047	4 697	80 771	4 176 097	1 284 192	99 551

## 13. Tilivuonna myönnettyjen henkivakuutusten erittely (jatk.) — Specifikation av under räkenskapsåret beviljade

Yhtiön nimi Bolagets namn Name of company	Yksilöllisten henkivakuutusten erittely lisävakuutuksen tai lisäehdon mukaan Specifikation av individuella livförsäkringar enligt tilläggsförsäkring eller tilläggsvillkor Analysis of individual life assurance according to additional assurance or additional clause				
	Sairaalavakuutus Sjukhusförsäkring Hospital insurance			Sairaanhoitovakuutus Sjukvårdsförsäkring Curative care insurance	
	Suhteellinen lukumäärä prosentteina Proportionellt antal i procent Percentage of new business (number of policies)	Vakuutusten lukumäärä Antal försäkringar Number of policies	Vakuutuskanta Försäkringsbestånd Portfolio 1 000 mk/ pv, dag, day	Suhteellinen lukumäärä prosentteina Proportionellt antal i procent Percentage of new business (number of policies)	Vakuutusten lukumäärä Antal försäkringar Number of policies
1	38	39	40	41	42
ELÄKE-VARMA.....	12	68	8	22	128
HENKI-KANSA.....	11	343	18	3	105
HENKI-TAPIOLA...	9	1 765	119	1	252
ILMARINEN.....	-	-	-	-	-
KALEVA.....	18	3 032	253	29	4 856
LIV-ALANDIA.....	72	290	15	35	141
SUOMI-SALAMA.....	12	4 314	326	76	27 749
TARMO.....	-	-	-	-	-
VERDANDI.....	31	1 182	82	59	2 230
YHTEENSÄ - SUMMA TOTAL	14	10 994	821	44	35 461

Yhtiön nimi Bolagets namn Name of company	Yksilöllisten henkivakuutusten erittely lisävakuutuksen tai lisäehdon mukaan (jatk.) Specifikation av individuella livförsäkringar enligt tilläggsförsäkring eller tilläggsvillkor (forts.) Analysis of individual life assurance according to additional assurance or additional clause (cont.)					
	Lisäehto pysyvän työkyvyttömyyden varalta Tilläggsvillkor för bestående arbetsförmåga Additional clause in case of permanent invalidity			Lisävakuutus tapaturmaisen kuoleman varalta Tilläggsförs. i händelse av död genom olycksfall Additional assurance in case of death by accident		
	Suhteellinen lukumäärä prosentteina Proportionellt antal i procent Percentage of new business (number of policies)	Vakuutusten lukumäärä Antal försäkringar Number of policies	Vakuutuskanta Försäkringsbestånd Portfolio 1 000 mk	Suhteellinen lukumäärä prosentteina Proportionellt antal i procent Percentage of new business (number of policies)	Vakuutusten lukumäärä Antal försäkringar Number of policies	Vakuutuskanta Försäkringsbestånd Portfolio 1 000 mk
1	47	48	49	50	51	52
ELÄKE-VARMA.....	52	295	50 411	12	70	10 315
HENKI-KANSA.....	2	68	3 299	30	942	43 568
HENKI-TAPIOLA...	3	781	36 237	11	1 984	90 883
ILMARINEN.....	-	-	-	-	-	-
KALEVA.....	12	1 950	337 450	35	5 783	729 679
LIV-ALANDIA.....	3	11	524	54	220	6 628
SUOMI-SALAMA.....	55	20 121	3 047 135	10	3 667	439 837
TARMO.....	-	-	-	-	-	-
VERDANDI.....	5	173	10 546	30	1 123	62 046
YHTEENSÄ - SUMMA TOTAL	29	23 399	3 485 602	17	13 789	1 382 956

**livförsäkringar (forts.) — Analysis of life assurance granted during the financial year (cont.)**

		Päivakorvausvakuutus Dagersättningsförsäkring Daily allowance insurance		
Vakuutuskanta Försäkrings- bestånd Portfolio		Suhteellinen lukumäärä prosentteina Proportionellt antal i procent Percentage of new business (number of policies)	Vakuutusten lukumäärä Antal försäkringar Number of policies	Vakuutuskanta Försäkrings- bestånd Portfolio
1 000 mk				1 000 mk/ pv, dag, day
	43	44	45	46
	-	9	50	5
	-	9	267	11
	-	6	1 168	73
	-	-	-	-
	-	16	2 709	253
	-	71	289	9
	-	20	7 124	691
	-	-	-	-
	-	21	778	40
	-	15	12 385	1 082

Yksilöllisten henkivakuutusten indeksiehdot Indexvillkor för individuella livförsäkringar Index clause for individual life assurance			Ryhmähenkivakuutus Grupplivförsäkring Group life assurance		
Suhteellinen lukumäärä prosentteina Proportionellt antal i procent Percentage of new business (number of policies)	Vakuutusten lukumäärä Antal försäkringar Number of policies	Vakuutuskanta Försäkrings- bestånd Portfolio	Vakuutettujen lukumäärä Antal försäkrade Number of assureds	Vakuutuskanta Försäkrings- bestånd Portfolio	Yuosimaksu Årspremie Annual premium
		1 000 mk		1 000 mk	1 000 mk
53	54	55	56	57	58
95	571	80 884	4 280	480 585	1 978
100	3 080	176 302	4 131	343 934	2 294
98	18 489	393 956	15 456	1 319 284	7 900
-	-	-	-	-	-
97	17 115	1 896 852	5 917	650 413	1 965
100	405	8 242	326	21 028	57
95	34 555	1 826 377	5 280	631 052	4 257
-	-	-	-	-	-
99	3 716	122 334	1 385	147 400	666
96	77 931	4 504 947	36 775	3 593 696	19 117

## 14. Työntekijäin ryhmähenkivakuutus — Arbetstagarnas grupplivförsäkring — Employees' group life assurance

Yhtiön nimi Bolagets namn Name of company	Yhtiö alkoi myöntää vakuutuksia vuonna Bolaget började bevilja försäkringar år The company commenced business in	Vakuutusmaksut Premier Premiums  1 000 mk	Jälleenvakuuttajien osuus vakuutusmaksuista Återförsäkrarnas andel i premierna Reassurers' share of premiums  1 000 mk	Vakuutusopimuksista aiheutuneet suoritukset Av försäkringsavtal föranledda betalningar Claims paid and transfers to reserves  1 000 mk	Jälleenvakuuttajien osuus vakuutus- opimuksista aiheutuneista suorituksista Återförsäkrarnas andel i betalningar föranledda av försäkringsavtal Reassurers' share of claims paid and transfers to reserves  1 000 mk
1	2	3	4	5	6
ELÄKE-VARMA .....	1979	4 916	1 734	4 920	1 598
HENKI-KANSA .....	1977	47 873	23 619	58 096	29 048
HENKI-TAPIOLA .....	1977	10 362	5 122	13 143	6 572
KALEVA .....	1977	10 951	5 417	12 083	6 041
LIV-ALANDIA .....	1979	132	65	140	70
SUOMI-SALAMA .....	1977	23 669	11 705	27 167	13 583
TARMO .....	1977	5 181	3 253	6 235	4 020
VERDANDI .....	1977	1 515	749	1 761	881
YHTEENSÄ - SUMMA TOTAL		104 599	51 664	123 545	61 813

Vastuuelka vuoden lopussa Ansvarsskuld vid årets slut <i>Underwriting reserves at the end of the year</i>				Liikekulut Driftskostnader <i>Expenses of management</i>
Vakuutusmaksuvastuu Premieansvar <i>Premium reserve</i>	Jälleenvakuuttajien osuus vakuutusmaksuvastuusta Återförsäkrarnas andel i premieansvaret <i>Reassurers' share of premium reserve</i>	Korvausvastuu Ersättningsansvar <i>Claims reserve</i>	Jälleenvakuuttajien osuus korvausvastuusta Återförsäkrarnas andel i ersättningsansvaret <i>Reassurers' share of claims reserve</i>	
1 000 mk	1 000 mk	1 000 mk	1 000 mk	1 000 mk
7	8	9	10	11
4 535	1 428	1 947	576	158
57 197	28 599	44 436	10 083	2 695
12 593	6 296	9 748	2 111	637
11 332	5 666	7 692	2 019	633
130	65	62	24	7
25 654	12 827	16 643	4 480	1 393
6 264	3 971	5 540	1 402	365
1 673	836	1 277	288	91
119 378	59 688	87 345	20 983	5 979



**Muu eläkevakuutus kuin lakisääteinen — Annan pensionsförsäkring än lagstadgad — Other pension insur-**
**15. Vakuutusmaksut — Premier — Premiums**

Yhtiön nimi Bolagets namn Name of company	Ensvakuutus Direktförsäkring Direct insurance			Vastaanotettu jälleenvakuutus Inkommande återförsäkring Received reinsurance
	Yksilöllinen eläkevakuutus Individuell pensionsförsäkring Individual pension insurance	Ryhmäeläkevakuutus Gruppensjons- försäkring Group pension insurance	Yhteensä Summa Total	
	1 000 mk	1 000 mk	1 000 mk	1 000 mk
1	2	3	4	5
ELÄKE-KANSA.....	-	1 949	1 949	48
ELÄKE-SAMPO.....	-	3 304	3 304	107
ELÄKE-TAPIOLA....	5 932	2 166	8 098	48
ELÄKE-VARMA.....	950	80 701	81 651	20
HENKI-KANSA.....	90	-	90	-
ILMARINEN.....	-	7 434	7 434	57
KALEVA.....	11 856	-	11 856	-
LIV-ALANDIA.....	72	-	72	-
SUOMI-SALAMA....	49 091	-	49 091	11 429
VERDANDI.....	1 006	27	1 033	-
YHTEENSÄ - SUMMA TOTAL	68 997	95 581	164 578	11 709

**16. Eläketapahtumista aiheutuneet suoritukset (jatk.)  
Av pensionsfall föranledda utbetalningar (forts.)  
Payments due to pension cases (cont.)**

Yhtiön nimi Bolagets namn Name of company	Suoritukset eläkkeensaajille (jatk.) Utbetalningar till pensionstagarna (forts.) Payments to pensioners (cont.)				
	Hautausavustukset Begravningsunderstöd Death benefits	Päiväkorvaukset Dagersättningar Daily allowances	Maksuvapautukset Premiebefrielser Waiver of premiums	Takaisinostot Återköp Surrenders	Yhteensä Summa Total
	1 000 mk	1 000 mk	1 000 mk	1 000 mk	1 000 mk
1	6	7	8	9	10
ELÄKE-KANSA.....	-	-	-	-	401
ELÄKE-SAMPO.....	-	-	-	-	995
ELÄKE-TAPIOLA....	124	12	-	-	4 093
ELÄKE-VARMA.....	729	-	211	-	35 959
HENKI-KANSA.....	-	-	-	-	-
ILMARINEN.....	14	-	-	-	9 204
KALEVA.....	-	-	-	-	2 314
LIV-ALANDIA.....	-	-	-	-	54
SUOMI-SALAMA....	-	5	70	1 568	9 051
VERDANDI.....	-	-	-	-	297
YHTEENSÄ - SUMMA TOTAL	867	17	281	1 568	62 368

ance than insurance provided by law

**16. Eläketapahtumista aiheutuneet suoritukset**  
**Av pensionsfall föranledda utbetalningar**  
**Payments due to pension cases**

Yhteensä Summa Total (sar., kol., col. 4 + 5)	Jälleenvakuuttajien osuus Återförsäkrarnas andel Reinsurers' share	Suoritukset eläkkeensaajille Utbetalningar till pensionstagarna Payments to pensioners			
		Vanhuseläkkeet Alderspensioner Old age pensions	Täydetyökyvyttö- myyseläkkeet Fulla invalidpensioner Full invalidity pensions	Osaeläkkeet Delpensioner Partial pensions	Perhe-eläkkeet Famijepensioner Survivors' pensions
1 000 mk	1 000 mk	1 000 mk	1 000 mk	1 000 mk	1 000 mk
6	7	2	3	4	5
1 997	-	393	-	-	8
3 411	-	899	40	-	56
8 146	84	3 741	70	-	146
81 671	-	21 105	1 287	101	12 526
90	-	-	-	-	-
7 491	-	7 205	526	-	1 459
11 856	-	2 123	-	-	191
72	-	52	-	-	2
60 520	-	5 648	154	-	1 606
1 033	-	259	36	-	2
176 287	84	41 425	2 113	101	15 996

**17. Liikekulut**  
**Driftskostnader**  
**Expenses of management**

Vastaanotettu jälleenvakuutus Inkommande återförsäkring Received reinsurance	Yhteensä Summa Total (sar., kol., col. 10+11)	Jälleenvakuuttajien osuus Återförsäkrarnas andel Reinsurers' share	Palkat, palkkiot ja sosiaalikulut Löner, provisioner och sociala kostnader Salaries, commissions and social expenses	Muut liikekulut Övriga driftskostnader Other expenses of management	Yhteensä Summa Total
1 000 mk	1 000 mk	1 000 mk	1 000 mk	1 000 mk	1 000 mk
11	12	13	2	3	4
26	427	-	-	25	25
67	1 062	-	89	114	203
26	4 119	-	1 059	23	1 082
-	35 959	-	2 651	1 998	4 649
-	-	-	-	-	-
150	9 354	-	281	213	494
-	2 314	-	509	648	1 157
-	54	-	7	-	7
11 051	20 102	28	1 320	3 680	5 000
-	297	-	111	-	111
11 320	73 688	28	6 027	6 701	12 728

## 18. Vakuutusmaksuvastuu — Premieansvar — Premium reserve

Yhtiön nimi Bolagets namn Name of company	Ensivakuutus Direktförsäkring Direct insurance			Vastaanotettu jälleenvakuutus Inkommande återförsäkring Received reinsurance	Yhteensä Summa Total (sar., kol., col. 4+5)	Jälleenvakuuttajien osuus Återförsäkrarnas andel Reinsurers' share
	Yksilöllinen eläkevakuutus Individuell pensionsförsäkring Individual pension insurance	Ryhmäläke- vakuutus Gruppensions- försäkring Group pension insurance	Yhteensä Summa Total			
1	2	3	4	5	6	7
ELÄKE-KANSA.....	-	68	68	-	68	-
ELÄKE-SAMPO.....	-	5 537	5 537	-	5 537	-
ELÄKE-TAPIOLA....	15 315	19 052	34 367	-	34 367	-
ELÄKE-VARMA.....	7 368	306 077	313 445	-	313 445	-
HENKI-KANSA.....	378	-	378	-	378	-
ILMARINEN.....	-	30 121	30 121	-	30 121	-
KALEVA.....	34 019	4 227	38 246	-	38 246	-
LIV-ALANDIA.....	107	-	107	-	107	-
SUOMI-SALAMA....	118 288	9 273	127 561	95 445	223 006	-
VERDANDI.....	1 112	316	1 428	-	1 428	-
YHTEENSÄ - SUMMA TOTAL	176 587	374 671	551 258	95 445	646 703	-

## 20. Vakuutuskannan erittely vuoden lopussa — Specifikation av försäkringsbeståndet vid årets slut — Analysis of portfolio

Yhtiön nimi Bolagets namn Name of company	Vastaiset eläkkeet ja edut Framtida pensioner och förmåner Future pensions and benefits					
	Karttuvat eläkkeet Tillväxande pensioner Increasing pensions					
	Vanhuuseläkkeet Alderspensioner Old-age pensions			Työkyvyttömyyseläkkeet Invalidpensioner Invalidity pensions		
	Vakuutusten lukumäärä Antal försäkringar Number of policies	Vakuutettujen lukumäärä Antal försäkrade Number of insureds	Eläkkeet Pensioner Pensions 1 000 mk/ v, år, year	Vakuutusten lukumäärä Antal försäkringar Number of policies	Vakuutettujen lukumäärä Antal försäkrade Number of insureds	Eläkkeet Pensioner Pensions 1 000 mk/ v, år, year
1	2	3	4	5	6	7
ELÄKE-KANSA.....	-	-	-	-	-	-
ELÄKE-SAMPO.....	7	115	1 224	5	92	1 020
ELÄKE-TAPIOLA....	30	861	20 191	23	517	7 777
ELÄKE-VARMA.....	153	2 596	46 841	70	2 180	4 170
HENKI-KANSA.....	7	7	213	1	1	50
ILMARINEN.....	16	116	808	10	61	665
KALEVA.....	769	769	29 949	-	56	1 799
LIV-ALANDIA.....	14	14	478	5	5	120
SUOMI-SALAMA....	-	2 001	84 219	-	222	5 565
VERDANDI.....	85	88	1 336	2	2	36
YHTEENSÄ - SUMMA TOTAL	1 081	6 567	185 259	116	3 136	21 202

## 19. Korvausvastuu — Ersättningsansvar — Outstanding claims reserve

Ersivakuutus Direktförsäkring Direct insurance			Vastaanotettu jälleenvakuutus Inkommande återförsäkring Received reinsurance	Yhteensä Summa Total (sar., kol., col. 4+5)	Jälle- vakuuttajien osuus Återförsäkrarnas andel Reinsurers' share
Yksilöllinen eläkevakuutus Individuell pensionsförsäkring Individual pension insurance	Ryhmäeläke- vakuutus Gruppensions- försäkring Group pension insurance	Yhteensä Summa Total			
1 000 mk	1 000 mk	1 000 mk	1 000 mk	1 000 mk	1 000 mk
2	3	4	5	6	7
-	4 311	4 311	4	4 315	-
-	9 315	9 315	-	9 315	-
7 542	16 110	23 652	-	23 652	-
5 010	182 875	187 885	-	187 885	-
-	-	-	-	-	-
-	73 170	73 170	265	73 435	-
5 509	11 283	16 792	-	16 792	-
121	20	141	-	141	-
37 772	11 504	49 276	-	49 276	-
759	853	1 612	-	1 612	-
56 713	309 441	366 154	269	366 423	-

at end of year

Perhe-eläkkeet Familjepensioner Survivors' pensions			Hautausavustukset Begravningsunderstöd Death benefits		
Vakuutusten lukumäärä Antal försäkringar Number of policies	Vakuutettujen lukumäärä Antal försäkrade Number of insureds	Eläkkeet Pensioner Pensions  1 000 mk/ v, år, year	Vakuutusten lukumäärä Antal försäkringar Number of policies	Vakuutettujen lukumäärä Antal försäkrade Number of insureds	Avustukset Understöd Contributions  1 000 mk
8	9	10	11	12	13
-	-	-	-	-	-
5	68	566	3	108	940
11	19	2 571	5	1 105	23 837
67	2 137	3 716	78	868	38 911
1	1	18	-	-	-
11	55	383	-	-	-
-	17	624	-	-	-
-	-	-	-	-	-
1	600	14 179	1	455	14 470
3	3	42	-	-	-
99	2 900	22 099	87	2 536	78 158

## 20. Vakuutuskannan erittely vuoden lopussa (jatk.) — Specifikation av försäkringsbeståndet vid årets slut (forts.)

Yhtiön nimi Bolagets namn Name of company	Vastaiset eläkkeet ja edut (jatk.) Framtida pensioner och förmåner (forts.) Future pensions and benefits (cont.)					
	Eläkkeensaajat Pensionstagarna Recipients of pension					
	Yanhuuseläkkeet Alderspensioner Old-age pensions		Perhe-eläkkeet Familjepensioner Survivors' pensions		Hautausavustukset Begravningsunderstöd Death benefits	
	Lukumäärä Antal Number	Eläkkeet Pensioner Pensions 1 000 mk/ v, år, year	Lukumäärä Antal Number	Eläkkeet Pensioner Pensions 1 000 mk/ v, år, year	Lukumäärä Antal Number	Avustukset Understöd Benefits 1 000 mk
1	14	15	16	17	18	19
ELÄKE-KANSA.....	-	-	20	12	-	-
ELÄKE-SAMPO.....	5	39	7	114	7	4
ELÄKE-TAPIOLA....	8	70	12	236	114	1 276
ELÄKE-VARMA.....	363	560	1 918	3 646	998	4 597
HENKI-KANSA.....	-	-	-	-	-	-
ILMARINEN.....	44	367	156	1 488	47	210
KALEVA.....	-	-	1	541	76	447
LIV-ALANDIA.....	-	-	-	-	-	-
SUOMI-SALAMA....	39	227	35	243	280	8 040
VERDANDI.....	4	33	2	1	5	18
YHTEENSÄ - SUMMA TOTAL	463	1 296	2 151	6 281	1 527	14 592

Yhtiön nimi Bolagets namn Name of company	Vastaiset eläkkeet ja edut (jatk.) Framtida pensioner och förmåner (forts.) Future pensions and benefits (cont.)		Voimassa olevat eläkkeet Gällande pensioner Valid pensions			
	Vapaakirjat (jatk.) Fribrev (forts.) Paid-up policies (cont.)		Yanhuuseläkkeet Alderspensioner Old age pensions		Täydet työkyvyttömyyseläkkeet Fulla invalidpensioner Full invalidity pensions	
	Hautausavustukset Begravningsunderstöd Death benefits					
	Lukumäärä Antal Number	Avustukset Understöd Benefits 1 000 mk	Eläkkeiden lukumäärä Antal pensioner Number of pensions	Eläkkeet Pensioner Pensions 1 000 mk/ v, år, year	Eläkkeiden lukumäärä Antal pensioner Number of pensions	Eläkkeet Pensioner Pensions 1 000 mk/ v, år, year
1	26	27	28	29	30	31
ELÄKE-KANSA.....	-	-	36	336	-	-
ELÄKE-SAMPO.....	3	1	79	1 042	7	49
ELÄKE-TAPIOLA....	32	96	170	3 711	8	70
ELÄKE-VARMA.....	354	304	2 821	20 717	174	660
HENKI-KANSA.....	-	-	-	-	-	-
ILMARINEN.....	38	425	636	7 356	41	370
KALEVA.....	-	-	146	2 906	-	-
LIV-ALANDIA.....	-	-	3	105	-	-
SUOMI-SALAMA....	-	-	326	5 931	32	155
VERDANDI.....	-	-	26	190	3	26
YHTEENSÄ - SUMMA TOTAL	427	826	4 243	42 294	265	1 330

## — Analysis of portfolio at end of year (cont.)

Vapaakirjat Fribrev Paid-up policies					
Yanhuuseläkkeet Alderspensioner Old-age pensions		Työkyvyttömyyseläkkeet Invalidpensioner Invalidity pensions		Perhe-eläkkeet Familjepensioner Survivor's pensions	
Lukumäärä Antal Number	Eläkkeet Pensioner Pensions	Lukumäärä Antal Number	Eläkkeet Pensioner Pensions	Lukumäärä Antal Number	Eläkkeet Pensioner Pensions
	1 000 mk/v, år, year		1 000 mk/v, år, year		1 000 mk/v, år, year
20	21	22	23	24	25
3	4	3	4	3	2
49	208	10	29	10	19
121	237	75	134	67	70
1 854	4 647	1 852	3 666	1 317	1 991
-	-	-	-	-	-
314	352	290	321	168	150
58	658	21	374	5	43
-	-	-	-	-	-
487	2 572	227	844	293	736
-	-	-	-	-	-
2 886	8 678	2 478	5 372	1 863	3 011

Osaeläkkeet Delpensioner Partial pensions		Perhe-eläkkeet Familjepensioner Survivors' pensions		Yhteensä Summa Total	
Eläkkeiden lukumäärä Antal pensioner Number of pensions	Eläkkeet Pensioner Pensions	Eläkkeiden lukumäärä Antal pensioner Number of pensions	Eläkkeet Pensioner Pensions	Eläkkeiden lukumäärä Antal pensioner Number of pensions	Eläkkeet Pensioner Pensions
	1 000 mk/ v, år, year		1 000 mk/ v, år, year		1 000 mk/ v, år, year
32	33	34	35	36	37
-	-	3	8	39	344
1	1	8	62	95	1 154
-	-	10	146	188	3 927
9	101	1 937	12 158	4 941	33 636
-	-	-	-	-	-
1	25	147	1 545	825	9 296
-	-	18	191	164	3 097
-	-	1	3	4	108
7	27	90	1 316	455	7 429
-	-	1	-	30	216
18	154	2 215	15 429	6 741	59 207

## 21. Tilivuonna myönnetty eläkkeet — Under räkenskapsåret beviljade pensioner — Pensions granted during the

Yhtiön nimi Bolagets namn Name of company	Yanhuuseläkkeet Alderspensioner Old-age pensions		Täydetyökyvyttömyyseläkkeet Fulla invalidpensioner Full invalidity pensions	
	Eläkkeiden lukumäärä Antal pensioner Number of pensions	Eläkkeet Pensioner Pensions 1 000 mk/ v, år, year	Eläkkeiden lukumäärä Antal pensioner Number of pensions	Eläkkeet Pensioner Pensions 1 000 mk/ v, år, year
1	2	3	4	5
ELÄKE-KANSA.....	1	110	-	-
ELÄKE-SAMPO.....	10	32	1	2
ELÄKE-TAPIOLA...	21	883	1	-
ELÄKE-VARMA.....	227	1 739	30	69
HENKI-KANSA.....	-	-	-	-
ILMARINEN.....	27	312	12	129
KALEVA.....	30	445	-	-
LIV-ALANDIA.....	-	-	-	-
SUOMI-SALAMA....	46	1 199	16	58
VERDANDI.....	1	1	-	-
YHTEENSÄ - SUMMA TOTAL	363	4 721	60	258

*financial year*

Osaeläkkeet Delpensioner Partial pensions		Perhe-eläkkeet Familjepensioner Survivors' pensions		Yhteensä Summa Total	
Eläkkeiden lukumäärä Antal pensioner Number of pensions	Eläkkeet Pensioner Pensions 1 000 mk/ v, år, year	Eläkkeiden lukumäärä Antal pensioner Number of pensions	Eläkkeet Pensioner Pensions 1 000 mk/ v, år, year	Eläkkeiden lukumäärä Antal pensioner Number of pensions	Eläkkeet Pensioner Pensions 1 000 mk/ v, år, year
6	7	8	9	10	11
-	-	-	-	1	110
-	-	-	-	11	34
-	-	-	-	22	883
-	-	75	369	332	2 177
-	-	-	-	-	-
-	-	6	27	45	468
-	-	-	-	30	445
-	-	-	-	-	-
1	1	5	18	68	1 276
-	-	-	-	1	1
1	1	86	414	510	5 394



## Lakisäiteinen työeläkevakuutus — Lagstadgad arbetspensionsförsäkring — Employment pension insurance

## 22. Vakuutusmaksut — Premier — Premiums

Yhtiön nimi Bolagets namn Name of company	Ensilvakuutus Direktförsäkring Direct insurance		
	TEL:n mukainen peruseläketurva Generelpensions- skydd enligt APL Basic security according to TEL 1 000 mk	TEL:n mukainen lisäeläketurva Tilläggs pensions- skydd enligt APL Additional security according to TEL 1 000 mk	YEL:n mukainen peruseläketurva Grundpensions- skydd enligt FöPL Basic security according to YEL 1 000 mk
1	2	3	4
ELÄKE-KANSA.....	429 567	41 159	48 467
ELÄKE-SAMPO.....	1 659 650	31 682	160 943
ELÄKE-TAPIOLA...	1 055 655	10 836	154 916
ELÄKE-VARMA.....	2 568 855	158 940	127 486
ILMARINEN.....	2 889 723	68 115	287 141
LIV-ALANDIA.....	18 138	903	2 935
VERDANDI.....	195 873	4 809	46 422
YHTEENSÄ - SUMMA TOTAL	8 817 461	316 444	828 310

## 23. Eläketapahtumista aiheutuneet suoritukset — Av pensionsfall föranledda utbetalningar — Payments due to

Yhtiön nimi Bolagets namn Name of company	Suoritukset eläkkeensaajille, työnantajille ja sairausvakuutusrahastolle Utbetalningar till pensionstagare, arbetsgivare och sjukförsäkringsfonden Payments to pensioners, employers and the Sickness Insurance Fund			
	TEL:n ja LEL:n alaisiin työsuhteisiin perustuva peruseläketurva Grundpensionsskydd som grundar sig på arbetsförhållanden underlydande APL och KAPL Basic security based on working relations according to TEL and LEL			
1	2	3	4	5
	Vanhuuseläkkeet Ålderspensioner Old age pensions 1 000 mk	Täydet työ- kyyttömyyseläkkeet Fulla invalidpensioner Full invalidity pensions 1 000 mk	Osaeläkkeet Delpensioner Partial pensions 1 000 mk	Kuntoutuskulut Rehabiliterings- kostnader Rehabilitation costs 1 000 mk
ELÄKE-KANSA.....	183 883	108 870	1 750	40
ELÄKE-SAMPO.....	467 801	352 657	8 791	521
ELÄKE-TAPIOLA...	321 714	230 588	4 383	127
ELÄKE-VARMA.....	976 086	612 985	10 567	411
ILMARINEN.....	878 212	563 979	12 062	637
LIV-ALANDIA.....	11 298	3 710	192	-
VERDANDI.....	67 961	33 258	552	3
YHTEENSÄ - SUMMA TOTAL	2 906 955	1 906 047	38 297	1 739

provided by law

YEL:n mukainen lisäeläketurva Tilläggs-pensions- skydd enligt FöPL Additional security according to YEL 1 000 mk	Yhteensä Summa Total 1 000 mk	Jälleenvakuut- tajien osuus Återförsäkrarnas andel Reinsurers' share 1 000 mk	Luottovakuutus Kreditförsäkring Credit insurance 1 000 mk
5	6	7	8
251	519 444	37	-
466	1 852 741	218	-
1 381	1 222 788	-	-
1 784	2 857 065	121	-
1 571	3 246 550	14 988	-
74	22 050	16	-
582	247 686	1 644	-
6 109	9 968 324	17 024	-

pension cases

Työttömyys- eläkkeet Arbetslöshets- pensioner Unemployment pensions 1 000 mk	Perhe-eläkkeet Familjepensioner Survivors' pension 1 000 mk	Yhteensä Summa Total 1 000 mk	Rekisteröity TEL-lisäeläketurva Registrerat APL-tilläggs-pensionsskydd Registered additional security according to TEL		
			Vanhuuseläkkeet Ålderspensioner Old age pensions 1 000 mk	Täydet työ- kyvyttömyyseläkkeet Fulla invalidpensioner Full invalidity pensions 1 000 mk	Osa-eläkkeet Delpensioner Partial pensions 1 000 mk
6	7	8	9	10	11
65 558	36 547	396 648	4 357	1 598	1
140 222	140 121	1 110 113	18 549	3 534	126
132 338	85 531	774 681	11 409	2 557	39
273 797	278 686	2 152 532	179 103	24 651	541
251 362	246 011	1 952 263	58 957	10 933	174
323	3 161	18 684	1 333	107	6
10 108	14 689	126 571	3 430	589	4
873 708	804 746	6 531 492	277 138	43 969	891

## 23. Eläketapahtumista aiheutuneet suoritukset (jatk.) — Av pensionsfall föränledda utbetalningar (forts.) — Payments due

Yhtiön nimi Bolagets namn Name of company	Suoritukset eläkkeensaajille, työnantajille ja sairausvakuutusrahastolle (jatk.) Utbetalningar till pensionstagare, arbetsgivare och sjukförsäkringsfonden (forts.) Payments to pensioners, employers and the Sickness Insurance Fund (cont.)				
	Rekisteröity TEL-lisäeläketurva (jatk.) Registrerat tilläggs-pensionskydd enligt APL (forts.) Registered additional security according to TEL (cont.)				YEL:n alaisiin Grundpensions- Basic security based
	Työttömyys- eläkkeet Arbetslöshets- pensioner Unemployment pensions	Perhe-eläkkeet Famijepensioner Survivors' pensions	Hautausavustukset Begravningsunderstöd Death benefits	Yhteensä Summa Total	Vanhuuseläkkeet Alderspensioner Old age pensions
1 000 mk	1 000 mk	1 000 mk	1 000 mk	1 000 mk	
1	12	13	14	15	16
ELÄKE-KANSA.....	628	575	31	7 190	21 795
ELÄKE-SAMPO.....	1 418	2 682	134	26 443	233 815
ELÄKE-TAPIOLA...	240	1 985	130	16 360	93 077
ELÄKE-VARMA.....	8 843	46 565	2 041	261 744	80 852
ILMARINEN.....	5 410	10 147	515	86 136	182 350
LIV-ALANDIA.....	-	46	34	1 526	4 950
VERDANDI.....	172	328	-	4 523	13 314
YHTEENSÄ - SUMMA TOTAL	16 711	62 328	2 885	403 922	630 153

Yhtiön nimi Bolagets namn Name of company	Suoritukset eläkkeensaajille, työnantajille ja sairausvakuutusrahastolle (jatk.) Utbetalningar till pensionstagare, arbetsgivare och sjukförsäkringsfonden (forts.) Payments to pensioners, employers, and the Sickness Insurance Fund (cont.)			
	Rekisteröity YEL-lisäeläketurva Registrerat tilläggs-pensionskydd enligt FöPL Registered additional security according to YEL			
	Vanhuuseläkkeet Alderspensioner Old age pension	Täydetyöttömyyseläkkeet Fulla invalidpensioner Full invalidity pensions	Osa-eläkkeet Delpensioner Partial pensions	Työttömyyseläkkeet Arbetslöshetspensions Unemployment pensions
1 000 mk	1 000 mk	1 000 mk	1 000 mk	
1	23	24	25	26
ELÄKE-KANSA.....	-	-	-	-
ELÄKE-SAMPO.....	637	164	4	11
ELÄKE-TAPIOLA...	214	18	5	-
ELÄKE-VARMA.....	784	233	-	2
ILMARINEN.....	689	97	23	-
LIV-ALANDIA.....	55	-	-	-
VERDANDI.....	25	8	-	-
YHTEENSÄ - SUMMA TOTAL	2 404	520	32	13

## to pension cases (cont.)

yrittäjänäolojaksoihin perustuva peruseläketurva  
skydd som grundar sig på företagarperioder underlydande FöPL  
on enterprising periods according to YEL

Täydet työkyyttömyyseläkkeet Fulla invalidpensioner Full invalidity pensions	Osaeläkkeet Delpensioner Partial pensions	Kuntoutuskulut Rehabiliteringskostnader Rehabilitation costs	Työttömyyseläkkeet Arbetslöshetspensioner Unemployment pensions	Perhe-eläkkeet Familjepensioner Survivors' pensions	Yhteensä Summa Total
1 000 mk	1 000 mk	1 000 mk	1 000 mk	1 000 mk	1 000 mk
17	18	19	20	21	22
12 884	662	-	1 356	6 265	42 962
75 282	7 844	59	8 441	61 150	386 591
43 824	6 162	5	5 439	27 105	175 612
28 364	2 269	8	3 902	17 909	133 304
62 595	6 155	41	8 894	41 223	301 258
741	77	-	3	762	6 533
4 159	304	-	452	3 018	21 247
227 849	23 473	113	28 487	157 432	1 067 507

Perhe-eläkkeet Familjepensioner Survivors' pensions	Yhteensä Summa Total	Yhteensä Summa Total (sar., kol., col. 8 + 15 + 22 + 28)	Suoritukset tasaukseen ja muille eläkelaitoksille Utbetalningar till reserveringen och andra pensionsanstalter Payments to provision and other pension institutes	Saatu tasauksesta ja muilta eläkelaitoksilta Erhållen från reserveringen och andra pensionsanstalter Received from provision and other pension institutes	Yhteensä Summa Total (sar., kol., col. 29 + 30—31)
1 000 mk	1 000 mk	1 000 mk	1 000 mk	1 000 mk	1 000 mk
27	28	29	30	31	32
-	-	446 800	-	59 434	387 366
146	962	1 524 109	-	4 449	1 519 660
-	237	966 890	-	14 547	952 343
84	1 103	2 548 683	27 904	245 469	2 331 118
14	823	2 340 480	176 503	28 167	2 488 816
-	55	26 798	10 699	19 447	18 050
-	33	152 374	46 639	-	199 013
244	3 213	8 006 134	261 745	371 513	7 896 366

## 24. Liikekulut — Driftskostnader — Expenses of management

Yhtiön nimi Bolagets namn Name of company	Erilliskulut Särskilda kostnader Specific expenses				
	TEL-liike (ml. lisäeläketurva) APL-rörelsen (inkl. tilläggs-pensionsskydd) TEL management (incl. additional pension security)			YEL-liike (ml. lisäeläketurva) FöPL-rörelsen (inkl. tilläggs-pensionsskydd) YEL management (incl. additional pension security)	
	Palkat, palkkiot ja sosiaalikulut Löner, provisioner och sociala kostnader Salaries, commissions and social expenses	Muut kulut Övriga kostnader Other expenses	Yhteensä Summa Total	Palkat, palkkiot ja sosiaalikulut Löner, provisioner och sociala kostnader Salaries, commissions and social expenses	Muut kulut Övriga kostnader Other expenses
1 000 mk	1 000 mk	1 000 mk	1 000 mk	1 000 mk	
1	2	3	4	5	6
ELÄKE-KANSA.....	3 099	5 815	8 914	652	2 698
ELÄKE-SAMPO.....	20 400	25 954	46 354	5 358	6 816
ELÄKE-TAPIOLA....	7 457	2 948	10 405	1 416	432
ELÄKE-VARMA.....	21 892	29 758	51 650	2 376	5 121
ILMARINEN.....	34 541	30 821	65 362	6 916	4 611
LIV-ALANDIA.....	8	-	8	5	-
VERDANDI.....	1 671	-	1 671	503	-
YHTEENSÄ - SUMMA TOTAL	89 068	95 296	184 364	17 226	19 678

## 25. Vakuutusmaksuvastuu — Premieansvar — Premium reserve

Yhtiön nimi Bolagets namn Name of company	Varsinainen vakuutusmaksuvastuu Egentlig premiereserv Regular premium reserve		
	TEL:n mukainen peruseläketurva Grundpensionsskydd enligt APL Basic security according to TEL	TEL:n mukainen lisäeläketurva Tilläggs-pensionsskydd enligt APL Additional security according to TEL	YEL:n mukainen peruseläketurva Grundpensionsskydd enligt FöPL Basic security according to YEL
	1 000 mk	1 000 mk	1 000 mk
1	2	3	4
ELÄKE-KANSA.....	1 462 274	92 288	29 195
ELÄKE-SAMPO.....	4 947 970	121 370	46 543
ELÄKE-TAPIOLA....	3 119 025	84 853	61 603
ELÄKE-VARMA.....	7 342 005	856 145	37 368
ILMARINEN.....	7 736 244	335 516	63 246
LIV-ALANDIA.....	48 391	3 945	448
VERDANDI.....	497 062	19 304	8 696
YHTEENSÄ - SUMMA TOTAL	25 152 971	1 513 421	247 099

		Yhteiskulut Samfälliga kostnader <i>Collective costs</i>			Yhteensä Summa <i>Total</i> (sar., kol., col 8+11)
		Palkat, palkkiot ja sosiaalikulut Löner, provisioner och sociala kostnader <i>Salaries, commissions and social expenses</i>	Muut kulut Övriga kostnader <i>Other expenses</i>	Yhteensä Summa <i>Total</i>	
Yhteensä Summa <i>Total</i>	Yhteensä Summa <i>Total</i> (sar., kol., col. 4+7)				
1 000 mk	1 000 mk	1 000 mk	1 000 mk	1 000 mk	1 000 mk
7	8	9	10	11	12
3 350	12 264	502	8 939	9 441	21 705
12 174	58 528	9 240	11 755	20 995	79 523
1 848	12 253	13 463	21 682	35 145	47 398
7 497	59 147	17 731	16 877	34 608	93 755
11 527	76 889	16 914	10 722	27 636	104 525
5	13	1 087	481	1 568	1 581
503	2 174	6 923	5 744	12 667	14 841
36 904	221 268	65 860	76 200	142 060	363 328

		Vastuu VYL:n 13 lu- vun 3 §:ssä tarkoi- tetuista eduista Ansvar för i 13 kap. 3 § FBL avsedda förmåner <i>Reserves for benefits according to chapter 13 § 3 of the Insurance Companies Act</i>	Yhteensä Summa <i>Total</i> (sar., kol., col. 6+7)	Jälleenvakuut- tajien osuus Återförsäkrarnas andel <i>Reinsurers' share</i>
YEL:n mukainen lisäeläketurva Tilläggs-pensionsskydd enligt FöPL <i>Additional security according to YEL</i>	Yhteensä Summa <i>Total</i>			
1 000 mk	1 000 mk	1 000 mk	1 000 mk	1 000 mk
5	6	7	8	9
577	1 584 334	21 336	1 605 670	-
3 409	5 119 292	555 658	5 674 950	-
4 122	3 269 603	216 793	3 486 396	-
11 372	8 246 890	423 110	8 670 000	-
7 569	8 142 575	471 100	8 613 675	110 187
171	52 955	8 446	61 401	-
1 519	526 581	34 143	560 724	-
28 739	26 942 230	1 730 586	28 672 816	110 187

## 26. Korvausvastuu — Ersättningsansvar — Outstanding claims reserve

Yhtiön nimi Bolagets namn Name of company	Korvausvastuu Ersättningsansvar Outstanding claims reserve				Jälleenvakuuttajien osuus Återförsäkrarnas andel Reinsurers' share
	TEL:n mukainen peruseläketurva Grundpensions- skydd enligt APL Basic security according to TEL	TEL:n mukainen lisäeläketurva Tilläggs-pensionsskydd enligt APL Additional security according to TEL	YEL:n mukainen lisäeläketurva Tilläggs-pensionsskydd enligt FöPL Additional security according to YEL	Yhteensä Summa Total	
	1 000 mk	1 000 mk	1 000 mk	1 000 mk	1 000 mk
1	2	3	4	5	6
ELÄKE-KANSA.....	836 427	40 451	39	876 917	-
ELÄKE-SAMPO.....	3 078 959	66 982	3 728	3 149 669	-
ELÄKE-TAPIOLA....	1 868 306	44 212	1 118	1 913 636	-
ELÄKE-VARMA.....	4 936 260	822 850	3 180	5 762 290	-
ILMARINEN.....	4 855 729	236 833	3 527	5 096 089	-
LIV-ALANDIA.....	30 686	2 426	148	33 260	-
VERDANDI.....	303 077	14 544	1 086	318 707	-
YHTEENSÄ - SUMMA TOTAL	15 909 444	1 228 298	12 826	17 150 568	-

## 28. Vakuutuskannan erittely vuoden lopussa — Specifikation av försäkringsbeståndet vid årets slut — Analysis of

Yhtiön nimi Bolagets namn Name of company	Vastaiset eläkkeet ja edut Framtida pensioner och förmåner Future pensions and benefits			
	Jatkuvat työsuhteet ja yrittäjänolojaksot Fortgående arbetsförhållanden och företagarperioder Continuous working relations and enterpriser's periods			
1	TEL:n mukainen peruseläketurva Grundpensionsskydd enligt APL Basic security according to TEL			
	Vakuutusten lukumäärä Antal försäkringar Number of policies	Vakuutettujen lukumäärä Antal försäkrade Number of insureds	Palkat tai työtulot Löner eller arbetsinkomster Wages, salaries or work income	Eläkkeet Pensioner Pensions
			1 000 mk/v, år, year	1 000 mk/v, år, year
1	2	3	4	5
ELÄKE-KANSA.....	4 757	45 377	2 945 965	1 488 817
ELÄKE-SAMPO.....	20 721	185 385	12 856 361	6 670 077
ELÄKE-TAPIOLA....	15 062	123 242	8 242 566	4 256 492
ELÄKE-VARMA.....	14 762	259 315	19 162 306	9 766 119
ILMARINEN.....	27 492	286 688	20 332 791	10 600 767
LIV-ALANDIA.....	578	4 716	322 328	168 846
VERDANDI.....	3 919	22 726	1 456 773	710 112
YHTEENSÄ - SUMMA TOTAL	87 291	927 449	65 319 090	33 661 230

## 27. Vastuunsiirrot — Ansvarsöverföringar — Risk assignments

Annetut vastuunsiirrot Avgiven ansvarsöverföring <i>Ceded risk assignments</i>				Saadut vastuunsiirrot Mottagen ansvarsöverföring <i>Received risk assignments</i>			
TEL:n mukainen peruseläketurva Grundpensionsskydd enligt APL <i>Basic security according to TEL</i>	TEL:n mukainen lisäeläketurva Tilläggs-pensionsskydd enligt APL <i>Additional security according to TEL</i>	YEL:n mukainen perus- ja lisäeläketurva Grund- och tilläggs-pensionsskydd enligt FöPL <i>Basic and additional security according to YEL</i>	Yhteensä Summa <i>Total</i>	TEL:n mukainen peruseläketurva Grundpensionsskydd enligt APL <i>Basic security according to TEL</i>	TEL:n mukainen lisäeläketurva Tilläggs-pensionsskydd enligt APL <i>Additional security according to TEL</i>	YEL:n mukainen perus- ja lisäeläketurva Grund- och tilläggs-pensionsskydd enligt FöPL <i>Basic and additional security according to YEL</i>	Yhteensä Summa <i>Total</i>
1 000 mk	1 000 mk	1 000 mk	1 000 mk	1 000 mk	1 000 mk	1 000 mk	1 000 mk
2	3	4	5	6	7	8	9
-	-	-	-	-	-	-	-
-	-	-	-	4 758	-	-	4 758
-	-	-	-	3 824	-	-	3 824
-	-	-	-	9 644	-	-	9 644
-	-	-	-	-	-	-	-
-	-	-	-	18 226	-	-	18 226

portfolio at end of year

YEL:n mukainen peruseläketurva Grundpensionsskydd enligt FöPL <i>Basic security according to YEL</i>				TEL:n mukainen lisäeläketurva Tilläggs-pensionsskydd enligt APL <i>Additional security according to TEL</i>	
Vakuutusten lukumäärä Antal försäkringar <i>Number of policies</i>	Vakuutettujen lukumäärä Antal försäkrade <i>Number of insureds</i>	Palkat tai työtulot Löner eller arbetsinkomster <i>Wages, salaries or work income</i>	Eläkkeet Pensioner <i>Pensions</i>	Vanhuus-, työkyvyttömyys- ja työttömyys-eläkkeet Alders-, invalid- och arbetslöshetspensioner <i>Old-age, invalidity and unemployment pensions</i>	
		1 000 mk/v, år, year	1 000 mk/v, år, year	Vakuutusten lukumäärä Antal försäkringar <i>Number of policies</i>	Vakuutettujen lukumäärä Antal försäkrade <i>Number of insureds</i>
6	7	8	9	10	11
9 188	9 188	433 040	185 010	135	2 457
25 910	25 910	1 441 092	610 372	281	6 662
28 051	28 051	1 550 306	584 661	225	5 847
19 112	19 112	1 118 632	463 071	857	52 704
44 202	44 202	2 545 095	1 082 680	536	21 806
961	961	51 108	21 336	43	395
9 305	9 305	413 837	180 307	72	1 383
136 729	136 729	7 553 110	3 127 437	2 149	91 254



## 28. Vakuutuskannan erittely vuoden lopussa (jatk.) — Specifikation av försäkringsbeståndet vid årets slut (forts.)

Yhtiön nimi Bolagets namn Name of company	Vastaiset eläkkeet ja edut (jatk.) Framtida pensioner och förmåner (forts.) Future pensions and benefits (cont.)			
	Jatkuvat työsuhteet ja yrittäjänäolojaksot (jatk.) Fortgående arbetsförhållanden och företagarperioder (forts.) Continuous working relations and enterprisers' periods (cont.)			
	TEL:n mukainen lisäeläketurva (jatk.) Tilläggs-pensionsskydd enligt APL (forts.) Additional security according to TEL (cont.)			
	Yanhuus-, työkyvyttömyys- ja työttömyyseläkkeet (jatk.) Ålders-, invalid- och arbetslöshetspensioner (forts.) Old-age, invalidity and unemployment pensions (cont.)	Perhe-eläkkeet Familjepensioner Survivors' pensions		
	Palkat tai työtulot Löner eller arbetsinkomster Wages, salaries or work income	Eläkkeet Pensioner Pensions	Vakuutusten lukumäärä Antal försäkringar Number of policies	Vakuutettujen lukumäärä Antal försäkrade Number of insureds
	1 000 mk/v, år, year	1 000 mk/v, år, year		
1	12	13	14	15
ELÄKE-KANSA.....	241 639	32 262	87	1 430
ELÄKE-SAMPO.....	709 544	31 213	203	3 528
ELÄKE-TAPIOLA....	519 197	31 383	170	4 611
ELÄKE-VARMA.....	5 696 494	192 227	738	38 890
ILMARINEN.....	2 245 467	96 728	426	13 595
LIV-ALANDIA.....	40 567	3 214	42	295
VERDANDI.....	129 447	4 536	47	785
YHTEENSÄ - SUMMA TOTAL	9 582 355	391 563	1 713	63 134

Yhtiön nimi Bolagets namn Name of company	Vastaiset eläkkeet ja edut (jatk.) Framtida pensioner och förmåner (forts.) Future pensions and benefits (cont.)		
	Jatkuvat työsuhteet ja yrittäjänäolojaksot (jatk.) Fortgående arbetsförhållanden och företagarperioder (forts.) Continuous working relations and enterprisers' periods (cont.)		
	YEL:n mukainen lisäeläketurva Tilläggs-pensionsskydd enligt FöPL Additional security according to YEL		
	Yanhuus-, työkyvyttömyys- ja työttömyyseläkkeet Ålders-, invalid- och arbetslöshetspensioner Old-age, invalidity and unemployment pensions	Vakuutettujen lukumäärä Antal försäkrade Number of insureds	Palkat tai työtulot Löner eller arbetsinkomster Wages, salaries or work income
			1 000 mk/v, år, year
1	22	23	24
ELÄKE-KANSA.....	28	28	2 410
ELÄKE-SAMPO.....	20	20	2 883
ELÄKE-TAPIOLA....	76	76	6 611
ELÄKE-VARMA.....	81	72	14 314
ILMARINEN.....	26	26	5 279
LIV-ALANDIA.....	21	21	1 737
VERDANDI.....	27	27	2 657
YHTEENSÄ - SUMMA TOTAL	279	270	35 891

## — Analysis of portfolio at end of year (cont.)

Palkat tai työtulot Löner eller arbetsinkomster Wages, salaries or work income 1 000 mk/v, år, year	Eläkkeet Pensioner Pensions 1 000 mk/v, år, year	Hautausavustukset Begravningsunderstöd Death benefits		Palkat tai työtulot Löner eller arbetsinkomster Wages, salaries or work income 1 000 mk/v, år, year	Avustukset Understöd Benefits 1 000 mk
		Vakuutusten lukumäärä Antal försäkringar Number of policies	Vakuutettujen lukumäärä Antal försäkrade Number of insureds		
16	17	18	19	20	21
147 376	10 908	30	455	43 297	4 941
456 544	11 770	71	5 009	468 317	70 048
444 635	15 131	56	2 140	190 567	20 884
4 619 886	105 720	399	25 605	2 722 128	332 047
1 602 816	39 395	162	10 665	1 087 837	108 830
33 564	1 588	25	224	24 053	3 607
76 458	1 756	22	827	77 356	9 661
7 381 279	186 268	765	44 925	4 613 555	550 018

Eläkkeet Pensioner Pensions 1 000 mk/v, år, year	Perhe-eläkkeet Familjepensioner Survivors' pensions		Palkat tai työtulot Löner eller arbetsinkomster Wages, salaries or work income 1 000 mk/v, år, year	Eläkkeet Pensioner Pensions 1 000 mk/v, år, year
	Vakuutusten lukumäärä Antal försäkringar Number of policies	Vakuutettujen lukumäärä Antal försäkrade Number of insureds		
25	26	27	28	29
723	10	10	930	34
811	17	17	2 691	127
1 967	34	34	2 867	393
3 902	39	36	11 243	757
547	19	19	4 030	221
76	11	11	953	15
162	19	19	2 257	48
8 188	149	146	24 971	1 595

## 28. Vakuutuskannan erittely vuoden lopussa (jatk.) — Specifikation av försäkringsbeståndet vid årets slut (forts.)

Yhtiön nimi Bolagets namn Name of company	Vastaiset eläkkeet ja edut (jatk.) Framtida pensioner och förmåner (forts.) Future pensions and benefits (cont.)			
	Eläkkeensaajat (työkyvyttömyys- tai työttömyyseläke) Pensionstagarna (invalid- eller arbetslöshetspension) Recipients of pension (invalidity or unemployment pension)			
	TEL:n mukainen peruseläketurva (TEL 6 § 3 mom.) Grundpensionsskydd enligt APL (APL 6 § 3 mom.) Basic security according to TEL (TEL 6 § 3 clause)		YEL:n mukainen peruseläketurva (TEL 6 § 3 mom.) Grundpensionsskydd enligt FöPL (APL 6 § 3 mom.) Basic security according to YEL (TEL 6 § 3 clause)	
Lukumäärä Antal Number	Eläkkeet Pensioner Pensions	Lukumäärä Antal Number	Eläkkeet Pensioner Pensions	
	1 000 mk/v, år, year		1 000 mk/v, år, year	
1	30	31	32	33
ELÄKE-KANSA.....	6 853	187 189	848	17 751
ELÄKE-SAMPO.....	20 452	555 242	4 164	53 912
ELÄKE-TAPIOLA...	14 729	381 005	2 806	61 510
ELÄKE-VARMA.....	30 132	942 920	1 311	33 388
ILMARINEN.....	32 471	922 951	3 716	82 154
LIV-ALANDIA.....	148	3 206	44	858
VERDANDI.....	1 751	32 921	316	5 538
YHTEENSÄ - SUMMA TOTAL	106 536	3 025 434	13 205	255 111

Yhtiön nimi Bolagets namn Name of company	Vastaiset eläkkeet ja edut (jatk.) Framtida pensioner och förmåner (forts.) Future pensions and benefits (cont.)			
	Vapaakirjat (päätyneet työsuhteet) (jatk.) Fribrev (upphörda arbetsförhållanden) (forts.) Paid-up policies (ended working relations) (cont.)			
	TEL:n mukainen lisäeläketurva Tilläggs-pensionsskydd enligt APL Additional security according to TEL			
	Vanhus-, työkyvyttömyys- ja työttömyyseläkkeet Alders-, invalid- och arbetslöshetspensioner Old-age, invalidity and unemployment pensions	Perhe-eläkkeet Familjepensioner Survivors' pensions		
Lukumäärä Antal Number	Eläkkeet Pensioner Pensions	Lukumäärä Antal Number	Eläkkeet Pensioner Pensions	
	1 000 mk/v, år, year		1 000 mk/v, år, year	
1	40	41	42	43
ELÄKE-KANSA.....	1 533	2 444	1 015	1 090
ELÄKE-SAMPO.....	18 857	30 507	7 150	9 906
ELÄKE-TAPIOLA...	4 336	5 180	2 808	2 975
ELÄKE-VARMA.....	81 324	128 989	52 168	70 777
ILMARINEN.....	16 217	28 069	9 420	10 304
LIV-ALANDIA.....	343	430	227	169
VERDANDI.....	2 364	1 909	1 253	534
YHTEENSÄ - SUMMA TOTAL	124 974	197 528	74 041	95 755

## — Analysis of portfolio at end of year (cont.)

TEL:n mukainen lisäläketurva Tilläggs pensionsskydd enligt APL Additional security according to TEL				YEL:n mukainen lisäläketurva Tilläggs pensionsskydd enligt FöPL Additional security according to YEL		Vapaakirjat (päättäneet työsuhteet) Fribrev (upphörda arbetsförhållanden) Paid-up policies (ended working relations)	
Lukumäärä Antal Number	Eläkkeet Pensioner Pensions	Lukumäärä Antal Number	Eläkkeet Pensioner Pensions	Lukumäärä Antal Number	Eläkkeet Pensioner Pensions	Lukumäärä Antal Number	Eläkkeet Pensioner Pensions
	1 000 mk/v, år, year		1 000 mk/v, år, year		1 000 mk/v, år, year		1 000 mk/v, år, year
34	35	36	37	38	39		
171	2 547	1	10	248 272	684 382		
787	9 689	3	173	881 614	2 006 414		
360	2 867	31	350	598 395	1 390 266		
4 606	41 306	5	259	933 997	2 164 608		
1 261	11 428	8	131	1 207 894	2 372 495		
8	131	-	-	18 285	29 894		
93	596	2	10	88 639	157 960		
7 286	68 564	50	933	3 977 096	8 806 019		

YEL:n mukainen peruseläketurva Grundpensionsskydd enligt FöPL Basic security according to YEL		YEL:n mukainen lisäläketurva Tilläggs pensionsskydd enligt FöPL Additional security according to YEL		Perhe-eläkkeet Familjepensioner Survivors' pensions	
Lukumäärä Antal Number	Eläkkeet Pensioner Pensions	Lukumäärä Antal Number	Eläkkeet Pensioner Pensions	Lukumäärä Antal Number	Eläkkeet Pensioner Pensions
	1 000 mk/v, år, year		1 000 mk/v, år, year		1 000 mk/v, år, year
44	45	46	47	48	49
8 781	24 339	3	8	3	2
30 752	116 210	12	192	8	21
30 303	89 978	15	121	4	14
9 792	42 475	25	364	42	407
25 549	86 283	28	318	15	52
463	1 529	1	5	1	3
4 384	9 004	8	91	6	19
110 024	369 818	92	1 099	79	518

## 28. Vakuutuskannan erittely vuoden lopussa (jatk.) — Specifikation av försäkringsbeståndet vid årets slut (forts.)

Yhtiön nimi Bolagets namn Name of company	Voimassa olevat eläkkeet Gällande pensioner Valid pensions			
	TEL-laitosten myöntämät Av APL-anstalterna beviljade Granted by the TEL institutes			
	Peruseläketurva Grundpensionskydd Basic security			
	Vanhuuseläkkeet Ålderspensioner Old-age pensions		Täydet työkyvyttömyyseläkkeet Fulla invalidpensioner Full invalidity pensions	
	Eläkkeiden lukumäärä Antal pensioner Number of pensions	Eläkkeet Pensioner Pensions 1 000 mk/v, år, year	Eläkkeiden lukumäärä Antal pensioner Number of pensions	Eläkkeet Pensioner Pensions 1 000 mk/v, år, year
1	50	51	52	53
ELÄKE-KANSA.....	10 997	189 023	4 769	109 706
ELÄKE-SAMPO.....	26 825	482 435	14 525	353 627
ELÄKE-TAPIOLA...	19 891	334 900	10 227	235 781
ELÄKE-VARMA.....	45 111	1 013 648	22 877	639 176
ILMARINEN.....	48 671	906 202	23 369	576 205
LIV-ALANDIA.....	637	11 584	194	3 463
VERDANDI.....	4 106	68 809	1 463	33 853
YHTEENSÄ - SUMMA TOTAL	156 238	3 006 601	77 424	1 951 811

Yhtiön nimi Bolagets namn Name of company	Voimassa olevat eläkkeet (jatk.) Gällande pensioner (forts.) Valid pensions (cont.)			
	TEL-laitosten myöntämät (jatk.) Av APL-anstalterna beviljade (forts.) Granted by the TEL institutes (cont.)			
	Peruseläketurva (jatk.) Grundpensionskydd (forts.) Basic security (cont.)			
	Perhe-eläkkeet Famijepensioner Survivors' pensions		Yhteensä Summa Total	
	Eläkkeiden lukumäärä Antal pensioner Number of pensions	Eläkkeet Pensioner Pensions 1 000 mk/v, år, year	Eläkkeiden lukumäärä Antal pensioner Number of pensions	Eläkkeet Pensioner Pensions 1 000 mk/v, år, year
1	58	59	60	61
ELÄKE-KANSA.....	2 427	35 817	21 376	416 470
ELÄKE-SAMPO.....	8 800	138 225	57 332	1 134 526
ELÄKE-TAPIOLA...	5 740	85 203	42 443	810 217
ELÄKE-VARMA.....	16 773	283 642	96 031	2 261 939
ILMARINEN.....	15 513	247 177	99 109	2 017 472
LIV-ALANDIA.....	189	3 217	1 058	18 903
VERDANDI.....	986	14 016	7 153	128 575
YHTEENSÄ - SUMMA TOTAL	50 428	807 297	324 502	6 788 102

## — Analysis of portfolio at end of year (cont.)

Osaeläkkeet Delpensioner Partial pensions		Työttömyyseläkkeet Arbetslöshetspensioner Unemployment pensions	
Eläkkeiden lukumäärä Antal pensioner Number of pensions	Eläkkeet Pensioner Pensions 1 000 mk/v, år, year	Eläkkeiden lukumäärä Antal pensioner Number of pensions	Eläkkeet Pensioner Pensions 1 000 mk/v, år, year
54	55	56	57
163	2 101	3 020	79 823
509	7 710	6 673	152 529
308	4 100	6 277	150 233
544	10 029	10 726	315 444
731	11 260	10 825	276 628
14	174	24	465
42	516	556	11 381
2 311	35 890	38 101	986 503

Lisäeläketurva Tilläggs-pensionsskydd Additional security					
Vanhuuseläkkeet Alderspensioner Old-age pensions		Täydetyökyvyttömyyseläkkeet Fulla invalidpensioner Full invalidity pensions		Osaeläkkeet Delpensioner Partial pensions	
Eläkkeiden lukumäärä Antal pensioner Number of pensions	Eläkkeet Pensioner Pensions 1 000 mk/v, år, year	Eläkkeiden lukumäärä Antal pensioner Number of pensions	Eläkkeet Pensioner Pensions 1 000 mk/v, år, year	Eläkkeiden lukumäärä Antal pensioner Number of pensions	Eläkkeet Pensioner Pensions 1 000 mk/v, år, year
62	63	64	65	66	67
210	5 204	134	1 758	4	23
974	18 322	414	3 430	16	89
620	11 024	300	2 556	11	39
8 294	179 355	2 421	24 473	70	495
3 289	57 690	1 222	10 949	33	174
36	1 353	12	136	1	6
222	3 371	75	534	2	7
13 645	276 319	4 578	43 836	137	833

## 28. Vakuutuskannan erittely vuoden lopussa (jatk.) — Specifikation av försäkringsbeståndet vid årets slut (forts.)

Yhtiön nimi Bolagets namn Name of company	Voimassa olevat eläkkeet (jatk.) Gällande pensioner (forts.) Valid pensions (cont.)			
	TEL-laitosten myöntämät (jatk.) Av APL-anstalterna beviljade (forts.) Granted by the TEL institutes (cont.)			
	Lisäeläketurva (jatk.) Tilläggs-pensionsskydd (forts.) Additional security (cont.)			
	Työttömyyseläkkeet Arbetslöshetspensioner Unemployment pensions		Perhe-eläkkeet Familjepensioner Survivors' pensions	
	Eläkkeiden lukumäärä Antal pensioner Number of pensions	Eläkkeet Pensioner Pensions	Eläkkeiden lukumäärä Antal pensioner Number of pensions	Eläkkeet Pensioner Pensions
	1 000 mk/v, år, year		1 000 mk/v, år, year	
1	68	69	70	71
ELÄKE-KANSA.....	33	765	57	622
ELÄKE-SAMPO.....	204	1 503	250	2 664
ELÄKE-TAPIOLA....	49	273	184	1 986
ELÄKE-VARMA.....	1 202	10 044	2 881	46 998
ILMARINEN.....	679	5 874	913	9 912
LIV-ALANDIA.....	-	-	6	56
VERDANDI.....	21	180	42	329
YHTEENSÄ - SUMMA TOTAL	2 188	18 639	4 333	62 567

Yhtiön nimi Bolagets namn Name of company	Voimassa olevat eläkkeet (jatk.) Gällande pensioner (forts.) Valid pensions (cont.)			
	YEL-laitosten myöntämät (jatk.) Av FöPL-anstalterna beviljade (forts.) Granted by the YEL institutes (cont.)			
	Peruseläketurva (jatk.) Grundpensionsskydd (forts.) Basic security (cont.)			
	Täydet työkyvyttömyyseläkkeet Fulla invalidpensioner Full invalidity pensions		Osaeläkkeet Delpensioner Partial pensions	
	Eläkkeiden lukumäärä Antal pensioner Number of pensions	Eläkkeet Pensioner Pensions	Eläkkeiden lukumäärä Antal pensioner Number of pensions	Eläkkeet Pensioner Pensions
	1 000 mk/v, år, year		1 000 mk/v, år, year	
1	78	79	80	81
ELÄKE-KANSA.....	724	15 547	74	1 118
ELÄKE-SAMPO.....	3 417	79 061	428	6 630
ELÄKE-TAPIOLA....	2 242	50 913	357	5 542
ELÄKE-VARMA.....	1 087	28 788	134	2 110
ILMARINEN.....	2 771	68 122	316	5 418
LIV-ALANDIA.....	40	855	5	70
VERDANDI.....	227	5 831	27	351
YHTEENSÄ - SUMMA TOTAL	10 508	249 117	1 341	21 239

## — Analysis of portfolio at end of year (cont.)

		Yhteensä Summa Total		YEL-laitosten myöntämät Av FöPL-anstalterna beviljade Granted by the YEL institutes	
				Peruseläketurva Grundpensionsskydd Basic security	
Yhteensä Summa Total				Vanhuuseläkkeet Ålderspensioner Old-age pensions	
Eläkkeiden lukumäärä Antal pensioner Number of pensions	Eläkkeet Pensioner Pensions	Eläkkeiden lukumäärä Antal pensioner Number of pensions (sar., kol., col. 60+72)	Eläkkeet Pensioner Pensions (sar., kol., col. 61+73)	Eläkkeiden lukumäärä Antal pensioner Number of pensions	Eläkkeet Pensioner Pensions
	1 000 mk/v, år, year		1 000 mk/v, år, year		1 000 mk/v, år, year
72	73	74	75	76	77
438	8 372	21 814	424 842	1 232	22 764
1 858	26 008	59 190	1 160 534	10 099	238 596
1 164	15 878	43 607	826 095	4 663	95 042
14 868	261 365	110 899	2 523 304	3 105	80 615
6 136	84 599	105 245	2 102 071	7 909	190 257
55	1 551	1 113	20 454	226	5 362
362	4 421	7 515	132 996	690	16 029
24 881	402 194	349 383	7 190 296	27 924	648 665

Työttömyyseläkkeet Arbetslöshetspensioner Unemployment pensions		Perhe-eläkkeet Familjepensioner Survivors' pensions	
Eläkkeiden lukumäärä Antal pensioner Number of pensions	Eläkkeet Pensioner Pensions	Eläkkeiden lukumäärä Antal pensioner Number of pensions	Eläkkeet Pensioner Pensions
	1 000 mk/v, år, year		1 000 mk/v, år, year
82	83	84	85
110	1 658	595	7 480
537	9 138	4 807	65 252
345	5 866	2 235	29 286
163	3 000	1 177	17 819
515	9 168	2 854	43 825
1	10	62	793
31	553	252	3 738
1 702	29 393	11 982	168 193



## 28. Vakuutuskannan erittely vuoden lopussa (jatk.) — Specifikation av försäkringsbeståndet vid årets slut (forts.)

Yhtiön nimi Bolagets namn Name of company	Voimassa olevat eläkkeet (jatk.) Gällande pensioner (forts.) Valid pensions (cont.)			
	YEL-laitosten myöntämät (jatk.) Av FöPL-anstalterna beviljade (forts.) Granted by the YEL institutes (cont.)			
	Peruseläketurva (jatk.) Grundpensionsskydd (forts.) Basic security (cont.)		Lisäeläketurva Tilläggs-pensionsskydd Additional security	
	Yhteensä Summa Total		Vanhuuseläkkeet Ålderspensioner Old-age pensions	
	Eläkkeiden lukumäärä Antal pensioner Number of pensions	Eläkkeet Pensioner Pensions	Eläkkeiden lukumäärä Antal pensioner Number of pensions	Eläkkeet Pensioner Pensions
	1 000 mk/v, år, year		1 000 mk/v, år, year	
1	86	87	88	89
ELÄKE-KANSA.....	2 735	48 567	1	10
ELÄKE-SAMPO.....	19 288	398 677	69	1 384
ELÄKE-TAPIOLA...	9 842	186 649	35	1 038
ELÄKE-VARMA.....	5 666	132 332	85	2 993
ILMARINEN.....	14 365	316 790	92	2 383
LIV-ALANDIA.....	334	7 090	3	96
VERDANDI.....	1 227	26 502	3	180
YHTEENSÄ - SUMMA TOTAL	53 457	1 116 607	288	8 084

Yhtiön nimi Bolagets namn Name of company	Voimassa olevat eläkkeet (jatk.) Gällande pensioner (forts.) Valid pensions (cont.)			
	YEL-laitosten myöntämät (jatk.) Av FöPL-anstalterna beviljade (forts.) Granted by the YEL institutes (cont.)			
	Lisäeläketurva (jatk.) Tilläggs-pensionsskydd (forts.) Additional security (cont.)			
	Työttömyyseläkkeet Arbetslöshetspensioner Unemployment pensions		Perhe-eläkkeet Familjepensioner Survivors' pensions	
	Eläkkeiden lukumäärä Antal pensioner Number of pensions	Eläkkeet Pensioner Pensions	Eläkkeiden lukumäärä Antal pensioner Number of pensions	Eläkkeet Pensioner Pensions
	1 000 mk/v, år, year		1 000 mk/v, år, year	
1	94	95	96	97
ELÄKE-KANSA.....	-	-	-	-
ELÄKE-SAMPO.....	5	34	17	243
ELÄKE-TAPIOLA...	3	66	6	13
ELÄKE-VARMA.....	4	22	15	368
ILMARINEN.....	4	6	30	318
LIV-ALANDIA.....	-	-	1	-
VERDANDI.....	-	-	3	17
YHTEENSÄ - SUMMA TOTAL	16	128	72	959

## — Analysis of portfolio at end of year (cont.)

Täydet työkyvyttömyyseläkkeet Fulla invalidpensioner Full invalidity pensions		Osaeläkkeet Delpensioner Partial pensions	
Eläkkeiden lukumäärä Antal pensioner Number of pensions	Eläkkeet Pensioner Pensions 1 000 mk/v, år, year	Eläkkeiden lukumäärä Antal pensioner Number of pensions	Eläkkeet Pensioner Pensions 1 000 mk/v, år, year
90	91	92	93
-	-	-	-
35	532	5	8
26	282	2	2
30	652	5	2
37	492	5	15
-	-	-	-
6	33	-	-
134	1 991	17	27

Yhteensä Summa Total		Yhteensä Summa Total	
Eläkkeiden lukumäärä Antal pensioner Number of pensions	Eläkkeet Pensioner Pensions 1 000 mk/v, år, year	Eläkkeiden lukumäärä Antal pensioner Number of pensions (sar., kol., col. 86+98)	Eläkkeet Pensioner Pensions (sar., kol., col. 87+99) 1 000 mk/v, år, year
98	99	100	101
1	10	2 736	48 577
131	2 201	19 419	400 878
72	1 401	9 914	188 050
139	4 037	5 805	136 369
168	3 214	14 533	320 004
4	96	338	7 186
12	230	1 239	26 732
527	11 189	53 984	1 127 796

## 29. Tilivuonna myönnetty eläkkeet — Under räkenskapsåret beviljade pensioner — Pensions granted during the

Yhtiön nimi Bolagets namn Name of company	TEL-laitosten myöntämät Av APL-anstalterna beviljade Granted by the TEL institutes			
	Peruseläketurva Grundpensionsskydd Basic security			
	Yanhuuseläkkeet Alderspensioner Old-age pensions		Täydetyökyvyttömyyseläkkeet Fulla invalidpensioner Full invalidity pensions	
	Eläkkeiden lukumäärä Antal pensioner Number of pensions	Eläkkeet Pensioner Pensions 1 000 mk/v, år, year	Eläkkeiden lukumäärä Antal pensioner Number of pensions	Eläkkeet Pensioner Pensions 1 000 mk/v, år, year
1	2	3	4	5
ELÄKE-KANSA.....	973	18 753	768	20 247
ELÄKE-SAMPO.....	3 154	60 659	2 945	79 116
ELÄKE-TAPIOLA....	2 275	44 250	1 746	44 194
ELÄKE-VARMA.....	4 382	106 558	4 003	126 643
ILMARINEN.....	5 358	112 884	4 490	127 286
LIV-ALANDIA.....	84	1 713	49	852
VERDANDI.....	419	7 618	349	8 310
YHTEENSÄ - SUMMA TOTAL	16 645	352 435	14 350	406 648

Yhtiön nimi Bolagets namn Name of company	TEL-laitosten myöntämät (jatk.) Av APL-anstalterna beviljade (forts.) Granted by the TEL institutes (cont.)				
	Peruseläketurva (jatk.) Grundpensionsskydd (forts.) Basic security (cont.)			Lisäeläketurva Tilläggs-pensionsskydd Additional security	
	Perhe-eläkkeet Famijepensioner Survivors' pensions		Yhteensä Summa Total	Yanhuuseläkkeet Alderspensioner Old-age pensions	
	Eläkkeiden lukumäärä Antal pensioner Number of pensions	Eläkkeet Pensioner Pensions 1 000 mk/v, år, year	Eläkkeiden lukumäärä Antal pensioner Number of pensions	Eläkkeet Pensioner Pensions 1 000 mk/v, år, year	
1	10	11	12	13	14
ELÄKE-KANSA.....	207	3 382	2 862	68 676	60
ELÄKE-SAMPO.....	750	13 370	8 875	202 559	154
ELÄKE-TAPIOLA....	599	8 142	6 353	140 374	83
ELÄKE-VARMA.....	1 359	26 740	12 809	355 817	950
ILMARINEN.....	1 196	21 523	14 264	349 051	433
LIV-ALANDIA.....	22	509	169	3 357	6
VERDANDI.....	76	1 252	1 016	20 923	30
YHTEENSÄ - SUMMA TOTAL	4 209	74 918	46 348	1 140 757	1 716

financial year

Osaeläkkeet Delpensioner Partial pensions		Työttömyyseläkkeet Arbetslöshetspensioner Unemployment pensions	
Eläkkeiden lukumäärä Antal pensioner Number of pensions	Eläkkeet Pensioner Pensions 1 000 mk/v, år, year	Eläkkeiden lukumäärä Antal pensioner Number of pensions	Eläkkeet Pensioner Pensions 1 000 mk/v, år, year
6	7	8	9
26	373	888	25 921
95	1 259	1 931	48 155
44	668	1 689	43 120
78	1 229	2 987	94 647
128	1 957	3 092	85 401
1	3	13	280
13	176	159	3 567
385	5 665	10 759	301 091

Eläkkeet Pensioner Pensions 1 000 mk/v, år, year	Täydet työkyvyttömyyseläkkeet Fulla invalidpensioner Full invalidity pensions		Osaeläkkeet Delpensioner Partial pensions	
	Eläkkeiden lukumäärä Antal pensioner Number of pensions	Eläkkeet Pensioner Pensions 1 000 mk/v, år, year	Eläkkeiden lukumäärä Antal pensioner Number of pensions	Eläkkeet Pensioner Pensions 1 000 mk/v, år, year
15	16	17	18	19
1 510	48	546	2	16
2 538	130	903	2	8
1 236	96	803	2	3
15 230	607	5 795	12	44
7 262	342	2 693	6	2
113	5	88	-	-
361	26	170	1	5
28 250	1 254	10 998	25	78

## 29. Tilivuonna myönnetty eläkkeet (jatk.) — Under räkenskapsåret beviljade pensioner (forts.) — Pensions granted

Yhtiön nimi Bolagets namn Name of company	TEL-laitosten myöntämät (jatk.) Av APL-anstalterna beviljade (forts.) Granted by the TEL institutes (cont.)			
	Lisäeläketurva (jatk.) Tilläggs-pensions-skydd (forts.) Additional security (cont.)			
	Työttömyyseläkkeet Arbetslöshetspensioner Unemployment pensions		Perhe-eläkkeet Famijepensioner Survivors' pensions	
	Eläkkeiden lukumäärä Antal pensioner Number of pensions	Eläkkeet Pensioner Pensions	Eläkkeiden lukumäärä Antal pensioner Number of pensions	Eläkkeet Pensioner Pensions
	1 000 mk/v, år, year		1 000 mk/v, år, year	
1	20	21	22	23
ELÄKE-KANSA.....	14	265	10	151
ELÄKE-SAMPO.....	70	462	25	146
ELÄKE-TAPIOLA....	15	98	20	199
ELÄKE-VARMA.....	407	3 152	247	3 180
ILMARINEN.....	215	1 710	94	835
LIV-ALANDIA.....	-	-	1	19
VERDANDI.....	8	78	8	39
YHTEENSÄ - SUMMA TOTAL	729	5 765	405	4 569

Yhtiön nimi Bolagets namn Name of company	YEL-laitosten myöntämät Av FöPL-anstalterna beviljade Granted by the YEL institutes			
	Peruseläketurva Grundpensions-skydd Basic security			
	Vanhuuseläkkeet Alderspensioner Old-age pensions		Täydet työkyvyttömyyseläkkeet Fulla invalidpensioner Full invalidity pensions	
	Eläkkeiden lukumäärä Antal pensioner Number of pensions	Eläkkeet Pensioner Pensions	Eläkkeiden lukumäärä Antal pensioner Number of pensions	Eläkkeet Pensioner Pensions
	1 000 mk/v, år, year		1 000 mk/v, år, year	
1	28	29	30	31
ELÄKE-KANSA.....	137	2 320	142	3 010
ELÄKE-SAMPO.....	912	19 359	561	13 267
ELÄKE-TAPIOLA....	505	9 953	440	10 702
ELÄKE-VARMA.....	395	10 098	334	9 755
ILMARINEN.....	930	20 603	837	20 615
LIV-ALANDIA.....	19	556	15	391
VERDANDI.....	84	1 913	78	1 943
YHTEENSÄ - SUMMA TOTAL	2 982	64 802	2 407	59 683

during the financial year (cont.)

Yhteensä Summa Total		Yhteensä Summa Total	
Eläkkeiden lukumäärä Antal pensioner Number of pensions	Eläkkeet Pensioner Pensions	Eläkkeiden lukumäärä Antal pensioner Number of pensions (sar., kol., col. 12+24)	Eläkkeet Pensioner Pensions (sar., kol., col. 13+25)
	1 000 mk/v, år, year		1 000 mk/v, år, year
24	25	26	27
134	2 488	2 996	71 164
381	4 057	9 256	206 616
216	2 339	6 569	142 713
2 223	27 401	15 032	383 218
1 090	12 502	15 354	361 553
12	220	181	3 577
73	653	1 089	21 576
4 129	49 660	50 477	1 190 417

Osaeläkkeet Delpensioner Partial pensions		Työttömyyseläkkeet Arbetslöshetspensioner Unemployment pensions	
Eläkkeiden lukumäärä Antal pensioner Number of pensions	Eläkkeet Pensioner Pensions	Eläkkeiden lukumäärä Antal pensioner Number of pensions	Eläkkeet Pensioner Pensions
	1 000 mk/v, år, year		1 000 mk/v, år, year
32	33	34	35
14	233	28	576
40	672	125	2 126
65	1 005	95	1 968
20	303	73	1 368
41	838	152	2 872
2	29	1	10
9	120	9	160
191	3 200	483	9 080

## 29. Tilivuonna myönnetty eläkkeet (jatk.) — Under räkenskapsåret beviljade pensioner — Pensions granted

Yhtiön nimi Bolagets namn Name of company	YEL-laitosten myöntämät (jatk.) Av FöPL-anstalterna beviljade (forts.) Granted by the YEL institutes (cont.)			
	Peruseläketurva (jatk.) Grundpensionsskydd (forts.) Basic security (cont.)			
	Perhe-eläkkeet Famijepensioner Survivors' pensions		Yhteensä Summa Total	
	Eläkkeiden lukumäärä Antal pensioner Number of pensions	Eläkkeet Pensioner Pensions	Eläkkeiden lukumäärä Antal pensioner Number of pensions	Eläkkeet Pensioner Pensions
		1 000 mk/v, år, year		1 000 mk/v, år, year
1	36	37	38	39
ELÄKE-KANSA.....	68	978	389	7 117
ELÄKE-SAMPO.....	384	5 673	2 022	41 097
ELÄKE-TAPIOLA....	241	3 210	1 346	26 838
ELÄKE-VARMA.....	132	2 180	954	23 704
ILMARINEN.....	246	3 987	2 206	48 915
LIV-ALANDIA.....	4	49	41	1 035
VERDANDI.....	30	413	210	4 549
YHTEENSÄ - SUMMA TOTAL	1 105	16 490	7 168	153 255

Yhtiön nimi Bolagets namn Name of company	YEL-laitosten myöntämät (jatk.) Av FöPL-anstalterna beviljade (forts.) Granted by the YEL institutes (cont.)			
	Lisäeläketurva (jatk.) Tilläggs-pensionsskydd (forts.) Additional security (cont.)			
	Osaeläkkeet Delpensioner Partial pensions		Työttömyyseläkkeet Arbetslöshetspensioner Unemployment pensions	
	Eläkkeiden lukumäärä Antal pensioner Number of pensions	Eläkkeet Pensioner Pensions	Eläkkeiden lukumäärä Antal pensioner Number of pensions	Eläkkeet Pensioner Pensions
		1 000 mk/v, år, year		1 000 mk/v, år, year
1	44	45	46	47
ELÄKE-KANSA.....	-	-	-	-
ELÄKE-SAMPO.....	1	2	3	18
ELÄKE-TAPIOLA....	-	-	1	60
ELÄKE-VARMA.....	1	-	2	13
ILMARINEN.....	2	12	2	2
LIV-ALANDIA.....	-	-	-	-
VERDANDI.....	-	-	-	-
YHTEENSÄ - SUMMA TOTAL	4	14	8	93

during the financial year (cont.)

Lisäeläketurva Tilläggs pensionsskydd Additional security			
Yanhuuseläkkeet Alderspensioner Old-age pensions		Täydet työkyvyttömyyseläkkeet Fulla invalidpensioner Full invalidity pensions	
Eläkkeiden lukumäärä Antal pensioner Number of pensions	Eläkkeet Pensioner Pensions	Eläkkeiden lukumäärä Antal pensioner Number of pensions	Eläkkeet Pensioner Pensions
	1 000 mk/v, år, year		1 000 mk/v, år, year
40	41	42	43
1	10	-	-
16	391	7	183
8	151	5	7
12	303	10	234
9	199	13	162
2	88	-	-
-	-	2	14
48	1 142	37	600

				Yhteensä Summa Total	
Perhe-eläkkeet Famijepensioner Survivors' pensions		Yhteensä Summa Total			
Eläkkeiden lukumäärä Antal pensioner Number of pensions	Eläkkeet Pensioner Pensions	Eläkkeiden lukumäärä Antal pensioner Number of pensions	Eläkkeet Pensioner Pensions	Eläkkeiden lukumäärä Antal pensioner Number of pensions (sar., kol., col. 38+50)	Eläkkeet Pensioner Pensions (sar., kol., col. 39 + 51)
	1 000 mk/v, år, year		1 000 mk/v, år, year		1 000 mk/v, år, year
48	49	50	51	52	53
-	-	1	10	390	7 127
4	193	31	787	2 053	41 884
3	6	17	224	1 363	27 062
-	-	25	550	979	24 254
3	11	29	386	2 235	49 301
-	-	2	88	43	1 123
-	-	2	14	212	4 563
10	210	107	2 059	7 275	155 314





I

SUOMALAISET YHTIÖT — FINSKA BOLAG

*FINNISH COMPANIES*

B

VAHINKOVAKUUTUS — SKADEFÖRSÄKRING

*NON-LIFE INSURANCE*

## 30. Tuloslaskelma — Resultaträkning — Statement of income

Yhtiön nimi Bolagets namn Name of company	Vakuutusmaksutulo Premieinkomst Premium income			Luottotappiot vakuutusmaksu- saamisista Kreditförluster på premiefordringar Credit loss on premium receivables
	Ensivakuutus Direktförsäkring Direct insurance	Jälleenvakuutus Återförsäkring Reinsurance	Yhteensä Summa Total	
	mk	mk	mk	mk
1	2	3	4	5
ALANDIA.....	+ 6 698 093	+ 6 680 802	+ 13 378 895	-
AUTOILIJAT.....	+ 182 499 526	+ 10 144 796	+ 192 644 322	- 2 000 548
EFFOA.....	+ 1 926 163	-	+ 1 926 163	-
EUROOPPALAINEN...	+ 70 596 245	+ 5 636	+ 70 601 881	- 68 464
FINSKA-SJÖ.....	+ 119 955 214	+ 13 302 527	+ 133 257 741	+ 224 965
HAMNIA.....	-	+ 14 906 977	+ 14 906 977	-
HÄMEEN VAKUUTUS..	+ 79 796 787	+ 6 376 214	+ 86 173 001	- 906 288
JÄLLEEN-KANSA....	-	+ 338 839 779	+ 338 839 779	-
JÄLLEEN-PATRIA....	-	+ 6 159 045	+ 6 159 045	-
JÄLLEEN-VARMA....	-	+ 11 465 886	+ 11 465 886	-
LÄHIVAKUUTUS.....	+ 42 237 140	+ 65 777 184	+ 108 014 324	- 173 961
MEIJERIEEN.....	+ 11 299 905	+ 285 000	+ 11 584 905	-
OSUUSPANKKIEN....	+ 28 325 994	-	+ 28 325 994	-
OTSO.....	+ 146 653 271	+ 68 297 604	+ 214 950 875	- 1 099 381
PALONVARA.....	+ 2 405 909	+ 3 649 302	+ 6 055 211	-
PANKAVARA.....	+ 3 067 450	+ 204 479	+ 3 271 929	-
POHJOLA.....	+1 646 813 983	+ 525 655 117	+2 172 469 100	-16 908 933
REDARNAS.....	+ 27 581 234	+ 563 721	+ 28 144 955	-
SAMPO.....	+1 460 007 693	+ 398 387 284	+1 858 394 977	-14 110 971
SUOMEN ELÄIN.....	+ 15 660 536	-	+ 15 660 536	- 25 267
SUOMEN VAKUUTUS..	+ 2 355 473	+ 5 758 075	+ 8 113 548	-
SVENSK-FINLAND...	+ 83 118 452	+ 10 369 104	+ 93 487 556	- 228 297
SÄÄSTÖPANKKIEN...	+ 16 972 112	-	+ 16 972 112	-
TEOLLISUUSVAK....	+ 521 900 489	+ 338 782 510	+ 860 682 999	- 544 355
TULENVARA.....	+ 3 580 100	+ 318 664	+ 3 898 764	-
TURVA.....	-	+ 5 578 372	+ 5 578 372	-
TYÖVÄEN TURVA....	+ 100 119 113	+ 10 313 039	+ 110 432 152	- 934 125
VAHINKO-KANSA....	+ 764 342 759	+ 529 417 378	+1 293 760 137	- 4 632 981
VAHINKO-PATRIA....	+ 324 272	+ 616 792	+ 941 064	-
VAHINKO-TAPIOLA..	+ 923 718 733	+ 126 727 442	+1 050 446 175	-14 220 558
VAHINKO-VARMA....	+ 94 050 331	+ 8 177 173	+ 102 227 504	- 681 621
VASTUU.....	-	+ 26 259 217	+ 26 259 217	-
VERITAS.....	-	+ 10 220 929	+ 10 220 929	-
WÄRTSILÄ.....	+ 20 062 593	+ 552 060	+ 20 614 653	-
YRITTÄJÄIN-FENNIA	+ 685 730 518	+ 7 826 193	+ 693 556 711	- 8 654 843
ÅLANDS.....	+ 39 189 322	+ 6 985 041	+ 46 174 363	- 65 153
YHTEENSÄ - SUMMA. TOTAL	+7 100 989 410	+2 558 603 342	+9 659 592 752	-65 030 781

Sijoitustoiminta Investeringsverksamhet Investment income				Vakuutusmaksu- vastuun muutos Förändring i premieansvaret Change in premium reserve	Vakuutusliikkeen tuotot Intäkter av försäkringsrörelsen Underwriting revenues
Tuotot Intäkter Revenues	Kulut Kostnader Expenses	Arvonkorotukset Uppskrivningar Write-ups	Yhteensä Summa Total	mk	mk
mk	mk	mk	mk		
6	7	8	9	10	11
+ 1 983 641	- 78 925	-	+ 1 904 716	- 104 384	+ 15 179 227
+ 32 972 043	- 5 141 531	-	+ 27 830 512	- 7 976 706	+ 210 497 580
+ 717 391	-	-	+ 717 391	-	+ 2 643 554
+ 2 040 094	- 274 279	-	+ 1 765 815	- 936 954	+ 71 362 278
+ 33 160 716	- 11 759 890	-	+ 21 400 826	+ 5 679 956	+ 160 563 488
+ 526 902	- 71 530	-	+ 455 372	- 407 145	+ 14 955 204
+ 16 264 574	- 7 027 996	+ 1 400 000	+ 10 636 578	- 4 301 151	+ 91 602 140
+ 48 669 338	- 83 267 541	+ 2 600 000	- 31 998 203	- 7 223 170	+ 299 618 406
+ 2 166 840	- 1 013 827	-	+ 1 153 013	- 27 695	+ 7 284 363
+ 4 746 874	- 1 173 674	-	+ 3 573 200	- 1 741 457	+ 13 297 629
+ 6 342 956	- 1 277 139	+ 7 280 000	+ 12 345 817	- 7 187 073	+ 112 999 107
+ 3 428 363	- 2 853	-	+ 3 425 510	- 346 420	+ 14 663 995
+ 5 297 484	- 951 682	-	+ 4 345 802	-	+ 32 671 796
+ 60 291 756	- 16 171 298	-	+ 44 120 458	+ 915 892	+ 258 887 844
+ 287 594	- 56 912	-	+ 230 682	- 180 000	+ 6 105 893
+ 1 757 999	- 384 643	-	+ 1 373 356	- 23 000	+ 4 622 285
+ 514 603 616	- 94 727 014	-	+ 419 876 602	- 97 279 543	+ 2 478 157 226
+ 9 039 146	- 2 243 237	-	+ 6 795 909	- 1 502 485	+ 33 438 379
+ 378 229 296	- 70 817 942	-	+ 307 411 354	- 32 868 126	+ 2 118 827 234
+ 3 052 399	- 286 589	-	+ 2 765 810	- 349 829	+ 18 051 250
+ 5 279 184	- 737 285	-	+ 4 541 899	- 842 699	+ 11 812 748
+ 16 550 005	- 1 827 659	-	+ 14 722 346	- 1 920 227	+ 106 061 378
+ 3 741 731	- 138 527	-	+ 3 603 204	-	+ 20 575 316
+ 207 128 084	- 37 408 438	+13 500 000	+ 183 219 646	+ 7 881 670	+ 1 051 239 960
+ 1 828 791	- 309 589	-	+ 1 519 202	- 48 969	+ 5 368 997
+ 1 803 090	- 193 114	-	+ 1 609 976	+ 1 325 048	+ 8 513 396
+ 10 789 638	- 3 285 387	+ 6 600 000	+ 14 104 251	- 4 511 023	+ 119 091 255
+ 273 040 336	-119 963 752	+45 200 000	+ 198 276 584	+102 744 370	+ 1 590 148 110
+ 19 023 774	- 9 290 885	-	+ 9 732 889	+ 84 473	+ 10 758 426
+ 237 479 780	- 62 156 556	-	+ 175 323 224	- 15 403 444	+ 1 196 145 397
+ 15 109 643	- 3 254 859	-	+ 11 854 784	- 1 854 672	+ 111 545 995
+ 6 204 399	- 472 671	-	+ 5 731 728	- 1 231 103	+ 30 759 842
+ 2 430 466	- 233 905	+ 600 000	+ 2 796 561	- 1 640 289	+ 11 377 201
+ 5 963 623	- 814 218	-	+ 5 149 405	- 43 127	+ 25 720 931
+ 147 889 289	- 22 459 829	+ 9 401 000	+ 134 830 460	- 21 331 880	+ 798 400 448
+ 6 945 854	- 1 155 587	-	+ 5 790 267	- 1 971 233	+ 49 928 244
+2 086 786 709	-560 430 763	+86 581 000	+1 612 936 946	- 94 622 395	+11 112 876 522

## 30. Tuloslaskelma (jatk.) — Resultaträkning (forts.) — Statement of income (cont.)

Yhtiön nimi Bolagets namn Name of company	Korvauskulut Ersättningskostnader Claims expenses			Vakuutusliikkeen kate Försäkringsrörelsens bidrag Underwriting profit
	Maksetut korvaukset Erlagda ersättningar Claims paid	Korvausvastuun muutos Förändring i ersättningsansvaret Change in claims reserve	Yhteensä Summa Total	
	mk	mk	mk	mk
1	12	13	14	15
ALANDIA.....	- 7 814 425	- 2 627 511	- 10 441 936	+ 4 737 291
AUTOILIJAT.....	- 129 705 650	- 27 144 972	- 156 850 622	+ 53 646 958
EFFOA.....	- 1 924 495	- 444 775	- 2 369 270	+ 274 284
EUROOPPALAINEN...	- 38 890 244	- 3 526 431	- 42 416 675	+ 28 945 603
FINSKA-SJÖ.....	- 148 506 846	- 1 382 760	- 149 889 606	+ 10 673 882
HAMNIA.....	- 15 803 382	- 757 726	- 16 561 108	- 1 605 904
HÄMEEN VAKUUTUS..	- 75 853 147	+ 9 335 035	- 66 518 112	+ 25 084 028
JÄLLEEN-KANSA....	- 216 615 710	- 119 901 185	- 336 516 895	- 36 898 489
JÄLLEEN-PATRIA...	- 2 433 342	- 239 617	- 2 672 959	+ 4 611 404
JÄLLEEN-VARMA....	- 8 404 061	- 588 124	- 8 992 185	+ 4 305 444
LÄHIVAKUUTUS.....	- 88 705 545	- 9 165 740	- 97 871 285	+ 15 127 822
MEIJERIEN.....	- 7 937 748	- 3 425 098	- 11 362 846	+ 3 301 149
OSUUSPANKKIEN....	- 14 754 534	- 12 456 149	- 27 210 683	+ 5 461 113
OTSO.....	- 136 886 718	- 36 928 775	- 173 815 493	+ 85 072 351
PALONVARA.....	- 5 673 196	+ 168 000	- 5 505 196	+ 600 697
PANKAVARA.....	- 502 183	- 1 110 000	- 1 612 183	+ 3 010 102
POHJOLA.....	-1 463 948 133	- 431 342 011	-1 895 290 144	+ 582 867 082
REDARNAS.....	- 39 711 772	+ 261 785	- 39 449 987	- 6 011 608
SAMPO.....	-1 528 423 058	- 47 066 671	-1 575 489 729	+ 543 337 505
SUOMEN ELÄIN.....	- 11 818 962	- 2 452 522	- 14 271 484	+ 3 779 766
SUOMEN VAKUUTUS..	- 620 771	- 3 587 514	- 4 208 285	+ 7 604 463
SVENSK-FINLAND...	- 72 380 185	- 9 233 454	- 81 613 639	+ 24 447 739
SÄÄSTÖPANKKIEN...	- 8 410 773	- 8 019 245	- 16 430 018	+ 4 145 298
TEOLLISUUSVAK....	- 878 997 095	- 34 538 000	- 913 535 095	+ 137 704 865
TULENVARA.....	-	- 1 610 075	- 1 610 075	+ 3 758 922
TURVA.....	- 8 357 214	+ 1 444 014	- 6 913 200	+ 1 600 196
TYÖVÄEN TURVA....	- 73 071 766	- 13 404 284	- 86 476 050	+ 32 615 205
VAHINKO-KANSA....	- 723 384 272	- 381 297 330	-1 104 681 602	+ 485 466 508
VAHINKO-PATRIA...	- 30 112 074	+ 27 932 946	- 2 179 128	+ 8 579 298
VAHINKO-TAPIOLA..	- 945 369 795	- 136 735 957	-1 082 105 752	+ 114 039 645
VAHINKO-VARMA....	- 81 959 321	- 3 588 037	- 85 547 358	+ 25 998 637
VASTUU.....	- 37 115 312	+ 6 151 292	- 30 964 020	- 204 178
VERITAS.....	- 10 826 275	- 320 173	- 11 146 448	+ 230 753
WÄRTSILÄ.....	- 13 707 091	- 4 544 616	- 18 251 707	+ 7 469 224
YRITTÄJÄIN-FENNIA	- 461 052 218	- 106 939 703	- 567 991 921	+ 230 408 527
ÅLANDS.....	- 28 340 529	- 9 451 665	- 37 792 194	+ 12 136 050
YHTEENSÄ - SUMMA. TOTAL	-7 318 017 842	-1 368 537 048	-8 686 554 890	+2 426 321 632

Jälleenvakuuttajien osuus  
 Aterförsäkrarnas andel i  
 Reinsurers' share of

Vakuutusmaksu- tulosta Premier Premiums	Vakuutusmaksu- vastuun muutoksesta Förändringen i premieansvaret Change in premium reserve	Maksetuista korvauksista Ersättningar Claims paid	Korvausvastuun muutoksesta Förändringen i ersättnings- ansvaret Change in claims reserve	Yhteensä jälleen- vakuuttajien osuus Aterförsäkrarnas andel sammanlagt Total of reinsurers' share	Oma osuus vakuutusliikkeen katteesta Egen andel i försäkrings- rörelsens bidrag Underwriting profit for own account
mk	mk	mk	mk	mk	mk
16	17	18	19	20	21
- 4 097 548	+ 26 808	+ 2 114 716	- 276 283	- 2 232 307	+ 2 504 984
- 5 586 012	+ 118 476	+ 5 468 454	+ 5 769 441	+ 5 770 359	+ 59 417 317
- 97 000	-	-	-	- 97 000	+ 177 284
- 12 084 086	+ 342 313	+ 12 257 436	+ 1 833 802	+ 2 349 465	+ 31 295 068
- 67 331 035	+ 4 874 427	- 38 850 254	+ 93 922 413	- 7 384 449	+ 3 289 433
- 10 293 520	- 207 023	+ 11 513 263	+ 919 319	+ 1 932 039	+ 326 135
- 11 789 171	+ 1 331 992	+ 10 385 840	+ 4 560 309	+ 4 488 970	+ 29 572 998
- 250 452 654	+ 11 555 050	+154 990 809	+126 723 356	+ 42 816 561	+ 5 918 072
- 3 744 278	- 12 063	+ 163 712	- 240 447	- 3 833 076	+ 778 328
- 3 025 398	-	+ 1 653 349	- 10 753	- 1 382 802	+ 2 922 642
- 13 154 297	- 791	+ 15 440 651	+ 761 642	+ 3 047 205	+ 18 175 027
- 1 568 311	+ 379 242	+ 114 964	+ 74 468	- 999 637	+ 2 301 512
- 321 898	-	+ 66 977	+ 186 277	- 68 644	+ 5 392 469
- 61 363 538	- 4 568 657	+ 39 664 479	- 5 752 072	- 32 019 788	+ 53 052 563
- 2 928 891	+ 62 000	+ 4 039 462	- 161 000	+ 1 011 571	+ 1 612 268
- 528 662	+ 29 000	+ 188 097	- 124 000	- 435 565	+ 2 574 537
- 131 457 581	+ 1 418 631	+ 71 570 654	- 1 901 858	- 60 370 154	+ 522 496 928
- 23 898 181	+ 1 541 630	+ 38 235 794	- 5 879 872	+ 9 999 371	+ 3 987 763
- 74 575 079	+ 516 567	+ 61 900 653	- 13 558 984	- 25 716 843	+ 517 620 662
- 610 040	- 87 097	+ 98 858	- 17 419	- 615 698	+ 3 164 068
- 3 584 767	+ 173 597	+ 371 576	- 459 189	- 3 498 783	+ 4 105 680
- 17 341 426	+ 2 152 992	+ 20 547 221	- 3 096 586	+ 2 262 201	+ 26 709 940
- 2 916 601	-	+ 978 122	+ 728 937	- 1 209 542	+ 2 935 756
- 101 752 918	+ 1 623 240	+ 89 043 360	- 32 291 000	- 43 377 318	+ 94 327 547
- 3 272 822	-	-	-	- 3 272 822	+ 486 100
- 1 879 446	- 206 362	+ 1 998 544	- 475 603	- 562 867	+ 1 037 329
- 5 907 525	+ 211 091	+ 3 029 076	+ 6 168 224	+ 3 500 866	+ 36 116 071
- 348 615 308	-129 822 340	+175 249 349	+ 95 340 580	-207 847 719	+ 277 618 789
- 237 204	- 34 923	+ 574 522	- 373 963	- 71 568	+ 8 507 730
- 50 208 805	- 1 903 740	+150 369 811	+ 49 006 929	+147 264 195	+ 261 303 840
- 10 508 901	+ 429 196	+ 12 894 825	+ 2 739 036	+ 5 554 156	+ 31 552 793
- 12 724 011	+ 573 472	+ 20 301 728	- 4 855 162	+ 3 296 027	+ 3 091 849
- 3 467 188	+ 64 769	+ 4 281 905	- 693 631	+ 185 855	+ 416 608
- 5 067 469	- 45 209	+ 390 443	- 324 652	- 5 046 887	+ 2 422 337
- 55 323 790	-	+ 50 713 949	+ 10 250 533	+ 5 640 692	+ 236 049 219
- 10 104 620	+ 752 079	+ 7 832 422	- 964 406	- 2 484 525	+ 9 651 525
-1 311 819 981	-108 711 633	+929 594 767	+327 528 386	-163 408 461	+2 262 913 171

## 30. Tuloslaskelma (jatk.) — Resultaträkning (forts.) — Statement of income (cont.)

Yhtiön nimi Bolagets namn Name of company	Liikekulut Driftskostnader Expenses of management			
	Palkat ja palkkiot Löner och provisioner Salaries and commissions	Sosiaalikulut Sociala kostnader Social expenses	Sjiirto eläkesäätiölle Överföring till pensions- stiftelse Transfer to pension foundation	Muut liikekulut Övriga driftskostnader Other expenses of management
	mk	mk	mk	mk
1	22	23	24	25
ALANDIA.....	- 1 311 493	- 240 196	-	- 629 852
AUTOILIJAT.....	- 31 033 216	- 7 097 728	-	- 18 767 055
EFFOA.....	- 22 350	- 1 319	-	- 35 603
EUROOPPALAINEN...	- 15 334 928	- 3 027 330	-	- 12 062 817
FINSKA-SJÖ.....	- 18 257 267	- 2 345 332	-	- 7 424 331
HAMNIA.....	- 166 808	- 9 713	-	- 385 168
HÄMEEN VAKUUTUS..	- 14 572 051	- 4 236 568	-	- 10 626 661
JÄLLEEN-KANSA....	- 2 971 341	- 614 272	+14 323 579	- 16 612 355
JÄLLEEN-PATRIA...	- 6 850	- 11 810	-	- 423 087
JÄLLEEN-VARMA....	- 1 199 390	- 324 745	-	- 605 218
LÄHIVAKUUTUS.....	- 8 113 549	- 1 548 473	-	- 9 244 108
MEIJERIEN.....	- 1 214 786	- 364 208	-	- 583 563
OSUUSPANKKIEN....	- 1 993 958	- 580 406	- 400 000	- 1 588 443
OTSO.....	- 10 839 264	- 3 180 545	-	- 18 723 154
PALONVARA.....	- 793 692	- 103 782	-	- 677 365
PANKAVARA.....	-	-	-	- 396 106
POHJOLA.....	-220 259 100	- 64 052 651	-	-152 093 843
REDARNAS.....	- 1 926 502	- 415 459	-	- 1 171 374
SAMPO.....	-242 039 636	- 50 738 409	-14 000 000	-124 290 151
SUOMEN ELÄIN.....	- 1 739 706	- 144 824	-	- 892 708
SUOMEN VAKUUTUS..	- 21 919	- 1 293	-	- 503 924
SVENSK-FINLAND...	- 12 318 899	- 2 490 932	-	- 8 700 047
SÄÄSTÖPANKKIEN...	- 1 275 160	- 313 751	-	- 681 945
TEOLLISUUSVAK....	- 44 172 277	- 12 316 528	-	- 16 349 155
TULENVARA.....	- 133 016	- 46 448	-	- 167 622
TURVA.....	- 185 358	- 60 183	-	- 54 330
TYÖVÄEN TURVA....	- 17 096 395	- 4 494 447	-	- 12 901 013
VAHINKO-KANSA....	- 35 283 021	- 7 874 875	-	-238 925 033
VAHINKO-PATRIA...	- 150 542	- 58 553	-	- 1 068 768
VAHINKO-TAPIOLA..	-116 863 556	- 34 148 433	-	- 94 417 220
VAHINKO-VARMA....	- 16 373 397	- 3 033 943	-	- 9 171 130
VASTUU.....	- 330 590	- 551 807	-	- 114 158
VERITAS.....	- 219 287	- 40 131	-	- 76 626
WÄRTSILÄ.....	- 1 193 983	- 303 664	-	- 747 413
YRITTÄJÄIN-FENNIA	-109 292 027	- 25 183 118	-	- 75 164 972
ÅLANDS.....	- 4 993 875	- 1 551 479	-	- 1 784 559
YHTEENSÄ - SUMMA. TOTAL	-933 699 189	-231 507 355	- 76 421	-838 060 877

Yhteensä liikekulut Driftskostnader sammanlagt <i>Total expenses of management</i>	Käyttökate Driftsbidrag <i>Operating profit before depreciation</i>	Poistot — Avskrivningar — <i>Write-off and depreciation</i>		
		Sijoitusomaisuudesta På investeringstillgångar <i>On investments</i>	Käyttöomaisuudesta På anläggningstillgångar <i>On fixed assets</i>	
		Rakennuksista Byggnader <i>Buildings</i>	Rakennuksista Byggnader <i>Buildings</i>	Kalustosta Inventarier <i>Office equipment</i>
mk	mk	mk	mk	mk
26	27	28	29	30
- 2 181 541	+ 323 443	- 156 781	- 15 962	- 12 484
- 56 897 999	+ 2 519 318	- 1 014 590	-	- 513 327
- 59 272	+ 118 012	-	-	-
- 30 425 075	+ 869 993	-	-	- 225 610
- 28 026 930	- 24 737 497	- 939 134	- 2 618	- 1 138 123
- 561 689	- 235 554	-	-	-
- 29 435 280	+ 137 718	- 18 066	- 2 034	- 70 986
- 5 874 389	+ 43 683	-	-	- 298 537
- 441 747	+ 336 581	-	-	-
- 2 129 353	+ 793 289	- 80 668	-	- 293 711
- 18 906 130	- 731 103	-	-	- 261 310
- 2 162 557	+ 138 955	-	-	- 192 995
- 4 562 807	+ 829 662	-	-	- 60 528
- 32 742 963	+ 20 309 600	- 1 029 816	-	- 1 091 416
- 1 574 839	+ 37 429	-	-	-
- 396 106	+ 2 178 431	- 337 089	-	-
- 436 405 594	+ 86 091 334	-23 358 821	- 8 568 084	-14 848 485
- 3 513 335	+ 474 428	-	- 9 758	- 217 918
- 431 068 196	+ 86 552 466	-27 073 941	-13 021 099	-
- 2 777 238	+ 386 830	-	-	- 6 600
- 527 136	+ 3 578 544	-	- 138 765	-
- 23 509 878	+ 3 200 062	- 1 528 447	- 120 868	- 789 379
- 2 270 856	+ 664 900	-	-	- 67 157
- 72 837 960	+ 21 489 587	- 2 911 467	- 1 658 935	- 2 689 656
- 347 086	+ 139 014	- 10 971	-	-
- 299 871	+ 737 458	- 630 000	-	- 120
- 34 491 855	+ 1 624 216	-	-	- 920 731
- 282 082 929	- 4 464 140	- 820 579	- 1 587 548	- 2 827 241
- 1 277 863	+ 7 229 867	- 807 471	-	- 10 791
- 245 429 209	+ 15 874 631	- 2 102 127	- 274 198	- 7 159 841
- 28 578 470	+ 2 974 323	-	-	- 222 631
- 996 555	+ 2 095 294	- 1 134 084	-	-
- 336 044	+ 80 564	-	-	- 3 553
- 2 245 060	+ 177 277	-	-	- 42 121
- 209 640 117	+ 26 409 102	-10 237 441	- 3 615 225	- 4 058 532
- 8 329 913	+ 1 321 612	- 328 533	- 318 456	- 48 274
-2 003 343 842	+259 569 329	-74 520 026	-29 333 550	-38 072 057



## 30. Tuloslaskelma (jatk.) — Resultaträkning (forts.) — Statement of income (cont.)

Yhtiön nimi Bolagets namn Name of company	Poistot (jatk.) — Avskrivningar (forts.) — Write-off and depreciation (cont.)			Liikelylijäämä/ alijäämä Rörelse- överskott/ underskott Operating profit/loss
	Käyttöomaisuudesta (jatk.) På anläggningstillgångar (forts.) On fixed assets (cont.)		Yhteensä poistot Summa avskrivningar Total write-off (sar., kol., col. 28 + 32)	
	Muusta käyttö- omaisuudesta Övriga anläggnings- tillgångar Other fixed assets	Yhteensä Summa Total		
mk	mk	mk	mk	
1	31	32	33	34
ALANDIA.....	-	- 28 446	- 185 227	+ 138 216
AUTOILIJAT.....	- 943 661	- 1 456 988	- 2 471 578	+ 47 740
EFFOA.....	-	-	-	+ 118 012
EUROOPPALAINEN...	- 26 124	- 251 734	- 251 734	+ 618 259
FINSKA-SJÖ.....	- 519 946	- 1 660 687	- 2 599 821	-27 337 318
HAMNIA.....	-	-	-	- 235 554
HÄMEEN VAKUUTUS..	- 910 988	- 984 008	- 1 002 074	- 864 356
JÄLLEEN-KANSA....	-	- 298 537	- 298 537	- 254 854
JÄLLEEN-PATRIA...	-	-	-	+ 336 581
JÄLLEEN-VARMA....	-	- 293 711	- 374 379	+ 418 910
LÄHI VAKUUTUS.....	-	- 261 310	- 261 310	- 992 413
MEIJERIEN.....	-	- 192 995	- 192 995	- 54 040
OSUUSPANKKIEN....	- 50 390	- 110 918	- 110 918	+ 718 744
OTSÖ.....	- 269 511	- 1 360 927	- 2 390 743	+17 918 857
PALONVARA.....	-	-	-	+ 37 429
PANKAVARA.....	-	-	- 337 089	+ 1 841 342
POHJOLA.....	- 1 840 363	-25 256 932	- 48 615 753	+37 475 581
REDARNAS.....	- 42 199	- 269 875	- 269 875	+ 204 553
SAMPO.....	- 8 964 992	-21 986 091	- 49 060 032	+37 492 434
SUOMEN ELÄIN.....	-	- 6 600	- 6 600	+ 380 230
SUOMEN VAKUUTUS..	-	- 138 765	- 138 765	+ 3 439 779
SVENSK-FINLAND...	-	- 910 247	- 2 438 694	+ 761 368
SÄÄSTÖPANKKIEN...	-	- 67 157	- 67 157	+ 597 743
TEOLLISUUSVAK....	-	- 4 348 591	- 7 260 058	+14 229 529
TULENVARA.....	-	-	- 10 971	+ 128 043
TURVA.....	-	- 120	- 630 120	+ 107 338
TYÖVÄEN TURVA....	- 187 355	- 1 108 086	- 1 108 086	+ 516 130
VAHINKO-KANSA....	- 3 329 337	- 7 744 126	- 8 564 705	-13 028 845
VAHINKO-PATRIA...	-	- 10 791	- 818 262	+ 6 411 605
VAHINKO-TAPIOLA..	- 1 738 263	- 9 172 302	- 11 274 429	+ 4 600 202
VAHINKO-VARMA....	- 132 068	- 354 699	- 354 699	+ 2 619 624
VASTUU.....	-	-	- 1 134 084	+ 961 210
VERITAS.....	-	- 3 553	- 3 553	+ 77 011
WÄRTSILÄ.....	- 27 880	- 70 001	- 70 001	+ 107 276
YRITTÄJÄIN-FENNIA	- 3 134 657	-10 808 414	- 21 045 855	+ 5 363 247
ÅLANDS.....	- 245 546	- 612 276	- 940 809	+ 380 803
YHTEENSÄ - SUMMA. TOTAL	-22 363 280	-89 768 887	-164 288 913	+95 280 416

Muut tuotot Övriga intäkter <i>Other revenues</i>				Muut kulut Övriga kostnader <i>Other expenses</i>		
Käyttöomaisuuden myyntivoitot Försäljningsvinst på anläggningstillgångar <i>Profit from sales of fixed assets</i>	Suoritemyynti Försäljning av prestationer <i>The sales of service</i>	Muut tuotot Övriga intäkter <i>Other revenues</i>	Yhteensä muut tuotot Sammanlagt övriga intäkter <i>Total other revenues</i>	Käyttöomaisuuden myyntitappiot Försäljningsförlust på anläggningstillgångar <i>Loss on sales of fixed assets</i>	Muut kulut Övriga kostnader <i>Other expenses</i>	Yhteensä muut kulut Summa övriga kostnader <i>Total other expenses</i>
mk	mk	mk	mk	mk	mk	mk
35	36	37	38	39	40	41
-	-	-	-	-	-	-
-	+ 900 245	+ 544 985	+ 1 445 230	-	- 75	- 75
-	-	-	-	-	-	-
-	+ 55 745	-	+ 55 745	-	-	-
+27 316 018	+ 50 441	+ 641 583	+28 008 042	-	-	-
-	-	-	-	-	-	-
+ 260 000	-	+ 285 557	+ 545 557	-	- 1 295	- 1 295
+ 4 896 359	-	-	+ 4 896 359	-	-	-
-	-	-	-	-	-	-
-	-	-	-	-	-	-
+ 218 800	-	+ 173 344	+ 392 144	-	- 12 955	- 12 955
-	-	+ 107 564	+ 107 564	-	-	-
-	-	-	-	-	-	-
-	-	+ 66 388	+ 66 388	-	-	-
-	-	-	-	-	-	-
+37 898 727	+10 678 251	+ 1 837	+48 578 815	-	- 988 895	- 988 895
-	-	+ 17 328	+ 17 328	-	- 25	- 25
-	+ 2 318 477	+ 1 285 610	+ 3 604 087	-	-5 993 961	-5 993 961
-	-	+ 5	+ 5	-	-	-
-	-	-	-	-	-	-
-	-	+ 504 653	+ 504 653	-	-	-
-	-	+ 10 178	+ 10 178	-	-	-
+ 108 136	-	+ 1 074 679	+ 1 182 815	-	-	-
-	-	-	-	-	-	-
-	-	+ 206 372	+ 206 372	-	-	-
+ 258 497	-	+ 935 687	+ 1 194 184	-	- 1 451	- 1 451
-	-	-	-	-	-	-
+ 913 719	+ 24 940	+ 2 533 420	+ 3 472 079	-	- 5 407	- 5 407
+ 103 672	-	+ 265 947	+ 369 619	-	-	-
-	-	-	-	-	-	-
-	-	+ 8 196	+ 8 196	-	-	-
+ 452 536	-	+ 7 425	+ 459 961	-	- 569	- 569
+ 909 082	-	+ 1 878 517	+ 2 787 599	-36 511	- 212 842	- 249 353
-	+ 180 859	+ 9 428	+ 190 287	-	-	-
+73 335 546	+14 208 958	+10 558 703	+98 103 207	-36 511	-7 217 475	-7 253 986

## 30. Tuloslaskelma (jatk.) — Resultaträkning (forts.) — Statement of income (cont.)

Yhtiön nimi Bolagets namn Name of company	Varausten muutokset Förändringar i reserveringar Change of provisions			
	Luottotappiovaraus Kreditförlustreservering To credit loss provision	Ennakkokulukirjaus Förskottskostnad Depreciation	Muut varaukset Övriga reserveringar Other provisions	Yhteensä varausten muutokset Summa förändringar i reserveringar Total change of provisions
	mk	mk	mk	mk
1	42	43	44	45
ALANDIA.....	+ 44 791	- 1 915	-	+ 42 876
AUTOILI JAT.....	- 100 000	+ 900 000	-	+ 800 000
EFFOA.....	- 25 699	- 67 600	-	- 93 299
EUROOPPALAINEN...	+ 11 400	+ 240 000	-	+ 251 400
FINSKA-SJÖ.....	-	-	-	-
HAMNIA.....	+ 49 884	-	-	+ 49 884
HÄMEEN VAKUUTUS..	+ 330 857	-	-	+ 330 857
JÄLLEEN-KANSA....	- 1 114 000	- 1 697 000	-	- 2 811 000
JÄLLEEN-PATRIA...	- 71 502	- 30 000	-	- 101 502
JÄLLEEN-VARMA....	-	-	-	-
LÄHI VAKUUTUS.....	+ 600 000	+ 500 000	-	+ 1 100 000
MEIJERIEN.....	- 67 100	-	-	- 67 100
OSUUSPANKKIEN....	-	- 615 000	-	- 615 000
OTSO.....	+ 297 182	- 4 700 805	-	- 4 403 623
PALONVARA.....	-	-	-	-
PANKAVARA.....	- 14 100	- 129 400	-848 900	- 992 400
POHJOLA.....	-16 000 000	-21 700 000	-	-37 700 000
REDARNAS.....	-	- 151 692	-	- 151 692
SAMPO.....	- 5 000 000	-	-	- 5 000 000
SUOMEN ELÄIN.....	- 26 288	- 261 305	-	- 287 593
SUOMEN VAKUUTUS..	- 91 874	- 77 790	-	- 169 664
SVENSK-FINLAND...	- 369 335	- 96 176	-	- 465 511
SÄÄSTÖPANKKIEN...	-	- 550 000	-	- 550 000
TEOLLISUUSVAK....	- 3 000 000	- 6 500 000	-	- 9 500 000
TULENVARA.....	- 46 958	-	-	- 46 958
TURVA.....	-	-	-	-
TYÖVÄEN TURVA....	- 44 548	-	-	- 44 548
VAHINKO-KANSA....	+13 280 000	+ 2 616 349	-	+15 896 349
VAHINKO-PATRIA...	- 133 517	- 1 209 293	-	- 1 342 810
VAHINKO-TAPIOLA..	+ 1 365 000	-	-	+ 1 365 000
VAHINKO-VARMA....	- 697 666	- 2 183 000	-	- 2 880 666
VASTUU.....	+ 15 000	- 10 000	-	+ 5 000
VERITAS.....	-	-	-	-
WÄRTSILÄ.....	- 521 402	-	-	- 521 402
YRITTÄJÄIN-FENNIA	- 1 400 000	- 250 000	-	- 1 650 000
ÅLANDS.....	- 293 632	-	-	- 293 632
YHTEENSÄ - SUMMA. TOTAL	-13 023 507	-35 974 627	-848 900	-49 847 034

Välittömät verot Direkta skatter Direct taxes						Tilikauden ylijäämä/ alijäämä Räkenskaps- periodens över- skott/underskott Net profit/loss for the year
Maksetut verot Erlagda skatter Taxes paid	Saadut veronpalautukset Erhållna skatterestitutioner Taxes refunded	Siirtyvien vero- velkojen muutos Förändring i skattegälden Outstanding tax credits and charges	Siirtyvien vero- saamisten muutos Förändring i skattefordringen Outstanding tax receivables and charges	Rahastoista kirjattu määrä Från fonderna bokfört belopp Taxes from funds	Yhteensä välittömät verot Summa direkta skatter Total direct taxes	
mk	mk	mk	mk	mk	mk	mk
46	47	48	49	50	51	52
- 196 798	-	+ 3	+ 195 925	-	- 870	+ 180 148
- 3 201 181	+ 481 288	+ 15 803	+ 633 144	-	- 2 070 946	+ 222 024
- 3 927	+ 229	- 554	-	-	- 4 252	+ 20 461
- 571 328	+ 12 785	- 70 582	+ 14 851	-	- 614 274	+ 311 130
- 1 071 375	+ 6 336	- 24 878	+ 676 482	-	- 413 435	+ 257 289
-	-	+ 1	-	-	+ 1	- 185 669
- 493 509	-	- 64 342	- 5 022	+ 562 873	-	+ 10 763
- 3 492 201	+ 1 897	-	+ 2 661 075	-	- 829 229	+ 1 001 276
- 409 959	+ 83 933	- 55 000	+ 356 000	-	- 25 026	+ 210 053
- 205 796	+ 20 434	+ 19 748	-	-	- 165 614	+ 253 296
- 190 902	-	- 211 110	-	-	- 402 012	+ 84 764
- 39 457	+ 39 829	-	+ 13 286	-	+ 13 658	+ 83
- 36 883	-	- 34 080	-	-	- 70 963	+ 32 781
- 5 981 679	+ 1 087 286	+ 318 399	-	-	- 4 575 994	+ 9 005 628
- 151 978	-	- 653	+ 143 670	-	- 8 961	+ 28 468
- 353 079	-	+ 330	+ 55 869	+ 296 880	-	+ 848 942
- 29 433 150	+ 2 596 898	+3 622 839	+ 6 861 923	-	-16 351 490	+31 014 011
- 2 130	-	- 11 758	+ 2 130	-	- 11 758	+ 58 406
- 27 607 956	+ 82 291	-1 147 856	+ 3 300 000	+5 400 000	-19 973 521	+10 129 039
- 61 679	-	+ 3 992	-	-	- 57 687	+ 34 955
- 503 426	+ 148	- 531 330	-	-	- 1 034 608	+ 2 235 507
- 725 943	+ 543 257	- 628 678	+ 87 766	-	- 723 598	+ 76 912
- 33 362	-	- 641	-	-	- 34 003	+ 23 918
- 3 908 400	+ 126 253	-	- 674 791	-	- 4 456 938	+ 1 455 406
- 21 064	-	-	-	-	- 21 064	+ 60 021
- 105 178	-	+ 18 808	-	-	- 86 370	+ 20 968
- 673 547	+ 366 342	-	-	-	- 307 205	+ 370 749
- 7 073 154	+ 4 649 971	-1 590 366	-	-	- 4 013 549	+ 46 688
- 1 644 181	-	- 104 622	+ 1 088 000	-	- 660 803	+ 4 407 992
- 9 872 025	+ 2 975 317	-	- 1 632 390	-	- 8 529 098	+ 902 776
- 467 862	+ 256 785	-	- 205 141	+ 416 218	-	+ 108 577
- 338 898	+ 36 239	- 148 000	-	-	- 450 659	+ 515 550
- 18 315	-	-	+ 4 618	-	- 13 697	+ 71 510
- 43 273	-	-	-	-	- 43 273	+ 1 993
- 4 511 898	-	-1 256 331	+ 112 206	-	- 5 656 023	+ 595 471
- 10 793	-	- 217 532	- 2 377	-	- 230 702	+ 46 756
-103 456 286	+13 367 518	-2 098 390	+13 687 224	+6 675 971	-71 823 963	+64 458 642

31. Tilivuoden päättävä tase — Räkenskapsårets avslutande balansräkning — The completing balance sheet of the  
A. Vastaavaa — Aktiva — Assets

Yhtiön nimi Bolagets namn Name of company	Rahoitusomaisuus Finansieringstillgångar Liquid assets				
	Kassa Kassa Cash in hand	Shekki- ja postisiirtotilit Check- och postgirokonton Cheque and postal cheque accounts	Muut pankkisaamiset Överiga banktillgodohavanden Other cash at banks		
			Suomen rahan määräiset I finsk valuta Finnish currency	Ulkomaan rahan määräiset I utländsk valuta Foreign currency	Yhteensä muut pankkisaamiset Summa övriga banktillgodo- havanden Total sundry cash of banks
mk	mk	mk	mk	mk	
1	2	3	4	5	6
ALANDIA.....	-	205 248	6 833 782	2 886 874	9 720 656
AUTOILIJAT.....	119 404	4 971 260	1 926 472	72 076	1 998 548
EFFOA.....	4 283 172	-	-	-	-
EUROOPPALAINEN...	-	273 910	-	-	-
FINSKA-SJÖ.....	65 641	5 074 318	-	19 677 550	19 677 550
HAMNIA.....	-	1 052 631	2 300 000	1 478 400	3 778 400
HÄMEEN VAKUUTUS..	29 101	151 189	2 039 527	47 561	2 087 088
JÄLLEEN-KANSA....	-	948 672	-	125 238 128	125 238 128
JÄLLEEN-PATRIA....	-	-	-	-	-
JÄLLEEN-VARMA....	6 634	84 005	155 000	-	155 000
LÄHI VAKUUTUS....	17 155	5 281 358	162 608	-	162 608
MEIJERIEN.....	6 918	57 883	-	-	-
OSUUSPANKKIEN....	1 496	555 644	388 959	-	388 959
OTSO.....	263	1 390 181	2 000 000	76 708 111	78 708 111
PALONVARA.....	8 221	34 592	4 275	-	4 275
PANKAVARA.....	-	-	299 000	-	299 000
POHJOLA.....	1 074 899	49 957 231	813 039	122 403 085	123 216 124
REDARNAS.....	4 444	2 063 329	35 126 737	7 407 734	42 534 471
SAMPO.....	568 601	28 330 311	265 000	91 852 069	92 117 069
SUOMEN ELÄIN.....	-	-	-	-	-
SUOMEN VAKUUTUS..	-	52 778	-	1 690	1 690
SVENSK-FINLAND...	13 045	6 978 640	-	868 992	868 992
SÄÄSTÖPANKKIEN...	2 180	1 315 311	-	-	-
TEOLLISUUSVAK....	201 375	10 524 804	8 500 000	89 764 731	98 264 731
TULENVARA.....	-	120 638	-	-	-
TURVA.....	448	29 777	-	135 701	135 701
TYÖVÄEN TURVA....	64 043	4 404 203	1 291 599	1 089 247	2 380 846
VAHINKO-KANSA....	60 669	26 841 209	300 800 000	103 246 401	404 046 401
VAHINKO-PATRIA....	-	87 204	-	-	-
VAHINKO-TAPIOLA..	-	17 082	5 328 553	55 021 078	60 349 631
VAHINKO-VARMA....	27 482	1 843 583	12 657 331	113 865	12 771 196
VASTUU.....	1 487	134 071	125	-	125
VERITAS.....	-	220	957 616	1 248 872	2 206 488
WÄRTSILÄ.....	5 225	123 600	-	-	-
YRITTÄJÄIN-FENNIA	369 648	11 258 698	210 000	6 940 181	7 150 181
ÅLANDS.....	33 704	3 827 155	3 547 983	459 841	4 007 824
YHTEENSÄ - SUMMA. TOTAL	6 965 255	167 990 735	385 607 606	706 662 187	1 092 269 793

year

Osakeantisaamiset Tillgodohavanden av aktieemission Amounts due to share issue	Jälleenvakuutusliikkeestä johtuvat saamiset Återförsäkringsfordringar Amounts due to reinsurance				
	Vakuutusmaksuvastuu Premieansvar Premium reserve	Korvausvastuu Ersättningsansvar Claims reserve	Talletteet Depot Deposits	Muut saamiset Övriga fordringar Other items	Yhteensä jälleenvakuutusliikkeestä johtuvat saamiset Sammanlagt återförsäkringsfordringar Total amounts due to reinsurance
mk	mk	mk	mk	mk	mk
7	8	9	10	11	12
-	415 911	5 674 683	1 330 540	1 340 171	8 761 305
-	459 862	29 726 297	7 645 994	10 323 819	48 155 972
-	-	-	-	-	-
-	2 238 489	7 845 766	96 528	1 123 023	11 303 806
-	8 825 329	143 887 443	57 122 748	20 970 841	230 806 361
-	5 046 192	9 805 296	402 900	3 409 575	18 663 963
-	4 596 597	23 534 680	14 029 939	2 033 185	44 194 401
-	51 466 553	558 520 949	44 500 490	14 721 962	669 209 954
-	-	3 207 134	1 174 400	6 881 351	11 262 885
-	-	93 200	16 905 739	-	16 998 939
-	2 761	4 465 686	475 909	6 065 095	11 009 451
-	506 345	99 174	-	64 751	670 270
-	-	327 000	-	65 079	392 079
-	18 871 415	15 358 823	20 858 571	12 287 060	67 375 869
-	573 000	204 000	-	1 364 430	2 141 430
-	188 000	509 000	-	204 802	901 802
-	39 614 598	157 718 673	240 371 774	83 726 350	521 431 395
-	7 665 519	39 129 062	208 127	99 641	47 102 349
-	27 906 135	33 600 577	135 622 244	71 233 135	268 362 091
-	156 188	31 238	-	-	187 426
-	1 743 498	356 966	1 548 008	1 156 741	4 805 213
-	7 110 440	15 750 415	1 680 547	6 180 248	30 721 650
-	-	2 194 929	-	1 360 955	3 555 884
-	6 947 920	62 731 000	165 160 148	91 852 726	326 691 794
-	-	-	-	218 888	218 888
-	433 678	1 381 775	1 002 366	1 845 082	4 662 901
-	2 437 279	10 226 085	7 009 598	6 314 925	25 987 887
-	42 752 530	190 644 210	26 582 142	307 946 528	567 925 410
-	-	886 810	2 174 750	1 572 840	4 634 400
-	11 581 353	179 623 003	88 435 295	104 866 559	384 506 210
-	4 091 157	18 035 090	8 180 160	6 807 010	37 113 417
-	4 780 253	14 539 537	25 504 654	10 917 144	55 741 588
-	1 313 355	6 382 743	1 351 213	6 896 541	15 943 852
-	14 138	4 117 499	-	1 943 177	6 074 814
-	-	32 451 369	5 075 707	8 244 568	45 771 644
-	4 530 797	8 005 448	1 366 111	4 705 804	18 608 160
-	256 269 292	1 581 065 560	875 816 602	798 744 006	3 511 895 460

## 31. Tilivuoden päättävä tase (jatk.) — Räkenskapsårets avslutande balansräkning (forts.) — The completing balance

## A. Vastaavaa — Aktiva — Assets

Yhtiön nimi Bolagets namn Name of company	Rahoitusomaisuus (jatk.) Finansieringstillgångar (forts.) Liquid assets (cont.)				
	Siirtosaamiset Transitoriska fordringar Accrued credits and deferred charges				
	Vakuutusmaksut Premier Premiums	Korot Räntor Interests	Etukäteén maksetut korvaukset I förskott erlagda ersättningar Claims paid in advance	Muut siirtosaamiset Övriga transi- toriska fordringar Other accrued credits	Yhteensä siirtosaamiset Sammanlagt transitoriska fordringar Total accrued credits and deferred charges
mk	mk	mk	mk	mk	
1	13	14	15	16	17
ALANDIA.....	340 190	80 215	-	321 385	741 790
AUTOILIJÄT.....	61 968 095	5 109 299	1 316 999	4 105 950	72 500 343
EFFOA.....	-	-	-	77 926	77 926
EUROOPPALAINEN...	6 069 300	613 198	-	28 985	6 711 483
FINSKA-SJÖ.....	55 503 245	10 235 441	-	906 482	66 645 168
HAMNIA.....	2 801 680	62 482	-	67 867	2 932 029
HÄMEEN VAKUUTUS..	18 360 653	584 345	238 412	2 767 031	21 950 441
JÄLLEEN-KANSA....	39 313 753	4 132 860	-	4 760 106	48 206 719
JÄLLEEN-PATRIA...	732 552	306 745	-	440 765	1 480 062
JÄLLEEN-VARMA....	9 406 259	1 053 084	-	1 775 986	12 235 329
LÄHIVAKUUTUS.....	40 639 525	727 611	-	334 801	41 701 937
MEIJERIEN.....	38 285	159 237	187 796	57 749	443 067
OSUUSPANKKIEN....	106 500	867 236	-	33 718	1 007 454
OTSO.....	46 400 323	15 900 296	3 801 112	2 709 803	68 811 534
PALONVARA.....	789 595	172 982	-	594 203	1 556 780
PANKAVARA.....	431 459	493 354	-	55 869	980 682
POHJOLA.....	672 067 220	59 369 770	15 227 695	21 401 671	768 066 356
REDARNAS.....	9 011 054	2 103 408	-	46 371	11 160 833
SAMPO.....	639 830 091	40 664 411	11 446 995	31 918 826	723 860 323
SUOMEN ELÄIN.....	2 116 925	67 164	-	63 317	2 247 406
SUOMEN VAKUUTUS..	1 231 383	139 674	-	265 973	1 637 030
SVENSK-FINLAND...	13 992 744	2 394 687	-	1 200 242	17 587 673
SÄÄSTÖPANKKIEN...	192 521	824 948	1 500 000	12 764	2 530 233
TEOLLISUUSVAK....	227 546 143	26 739 150	7 492 016	7 932 377	269 709 686
TULENVARA.....	-	73 183	-	150	73 333
TURVA.....	1 250 000	-	-	-	1 250 000
TYÖVÄEN TURVA....	36 066 883	1 422 287	-	2 128 939	39 618 109
VAHINKO-KANSA....	118 748 814	24 806 143	-	21 313 816	164 868 773
VAHINKO-PATRIA...	203 087	264 342	-	1 452 487	1 919 916
VAHINKO-TAPIOLA..	350 532 924	33 356 358	-	3 588 006	387 477 288
VAHINKO-VARMA....	47 705 162	960 586	-	888 110	49 553 858
VASTUU.....	1 380 000	368 590	-	36 239	1 784 829
VERITAS.....	394 400	392 939	-	56 518	843 857
WÄRTSILÄ.....	7 993 259	371 115	-	3 155 412	11 519 786
YRITTÄJÄIN-FENNIA	129 845 956	28 246 407	38 166	20 947 343	179 077 872
ÅLANDS.....	7 407 798	329 424	178 172	741 626	8 657 020
YHTEENSÄ - SUMMA. TOTAL	2 550 417 778	263 392 971	41 427 363	136 188 813	2 991 426 925

sheet of the year (cont.)

		Sijoitusomaisuus Investeringstillgångar Investments			
Muu rahoitusomaisuus Övriga finansieringstillgångar Other liquid assets	Yhteensä rahoitusomaisuus Finansierings- tillgångar sammanlagt Total liquid assets	Sijoitussaamiset Investeringstillgodohavanden Amounts due to investments			
		Takaisinlainaus Återlån Relending	Velkakirjasaamiset Skuldebrevsfordringar Promissory notes	Saamiset omilta kiinteistöyhtiöiltä Fordringar av egna fastighetsbolag Amounts due to real estate companies owned by the company	Yhteensä sijoitussaamiset Sammanlagt investeringstillgodo- havanden Total amounts due to investments
mk	mk	mk	mk	mk	mk
18	19	20	21	22	23
92 440	19 521 439	-	2 762 200	-	2 762 200
8 071 812	135 817 339	-	172 778 533	3 903 553	176 682 086
-	4 361 098	-	-	-	-
518 011	18 807 210	-	168 620	-	168 620
11 209 652	333 478 690	-	198 995 822	-	198 995 822
-	26 427 023	-	1 250 000	-	1 250 000
4 589 557	73 001 777	-	15 832 484	-	15 832 484
2 101 550	845 705 023	-	1 199 529	-	1 199 529
1 016 100	13 759 047	-	3 964 665	-	3 964 665
1 183 211	30 663 118	-	546 967	1 579 797	2 126 764
199 306	58 371 815	-	13 437 925	-	13 437 925
183 645	1 361 783	-	33 529 975	-	33 529 975
-	2 345 632	-	-	-	-
15 000 000	231 285 958	-	37 518 231	-	37 518 231
-	3 745 298	-	245 875	-	245 875
680 270	2 861 754	-	-	-	-
167 329 437	1 631 075 442	-	1 485 284 217	-	1 485 284 217
195 670	103 061 096	-	35 028 653	-	35 028 653
64 525 266	1 177 763 661	-	1 296 505 486	-	1 296 505 486
4 477 990	6 912 822	-	845 290	-	845 290
4 098 440	10 595 151	-	2 144 767	-	2 144 767
16 815 051	72 985 051	-	65 960 206	-	65 960 206
2 915 528	10 319 136	-	-	-	-
55 240 619	760 633 009	-	21 908 422	747 774 635	769 683 057
2 286 359	2 699 218	-	7 826 498	-	7 826 498
-	6 078 827	-	3 479 110	-	3 479 110
599 098	73 054 186	-	53 706 448	-	53 706 448
91 212 820	1 254 955 282	-	308 728 923	142 308 205	451 037 128
4 920 945	11 562 465	-	2 840 000	10 541 199	13 381 199
27 281 297	859 631 508	-	946 114 207	-	946 114 207
14 453 971	115 763 507	-	29 379 400	-	29 379 400
4 599	57 666 699	-	1 140 990	-	1 140 990
-	18 994 417	-	-	-	-
326 557	18 049 982	-	53 566 973	-	53 566 973
24 914 252	268 542 295	-	708 786 214	-	708 786 214
636 956	35 770 819	-	34 847 359	-	34 847 359
527 080 409	8 297 628 577	-	5 540 323 989	906 107 389	6 446 431 378



## 31. Tilivuoden päättävä tase (jatk.) — Räkenskapsårets avslutande balansräkning (forts.) — The completing balance

## A. Vastaavaa — Aktiva — Assets

Yhtiön nimi Bolagets namn Name of company	Sijoitusomaisuus (jatk.) Investeringsstillgångar (forts.) Investments (cont.)				
	Joukkovelkakirjalainat Masskuldebrevslån Mass promissory notes	Osakkeet ja osuudet Aktier och andelar Stocks and shares			Asuinkiinteistöosakkeet Bostadsfastighetsaktier Shares in residential buildings
		Tytäryhtiöt Dotterbolag Subsidiary companies	Muut Övriga Other	Yhteensä osakkeet ja osuudet Aktier och andelar sammanlagt Total stocks and shares	Tytäryhtiöt Dotterbolag Subsidiary companies
mk	mk	mk	mk	mk	
1	24	25	26	27	28
ALANDIA.....	296 361	-	1 731 968	1 731 968	-
AUTOILIJAT.....	3 831 750	-	1 424 427	1 424 427	17 059 473
EFFOA.....	-	-	2 320 052	2 320 052	-
EUROOPPALAINEN...	9 524 162	-	1 933 923	1 933 923	-
FINSKA-SJÖ.....	33 141 352	-	14 078 442	14 078 442	-
HAMNIA.....	518 000	-	-	-	-
HÄMEEN VAKUUTUS..	38 750	-	1 703 760	1 703 760	-
JÄLLEEN-KANSA....	107 436 275	-	1 056 800	1 056 800	-
JÄLLEEN-PATRIA...	2 876 000	-	9 032 996	9 032 996	-
JÄLLEEN-VARMA....	2 420 125	-	16 192	16 192	-
LÄHIVAKUUTUS.....	5 394 475	-	4 085 207	4 085 207	115 000
MEIJERIEEN.....	2 163 875	-	1 000	1 000	-
OSUUSPANKKIEN....	22 589 648	-	2 091 183	2 091 183	6 769 834
OTSO.....	196 066 974	-	47 245 618	47 245 618	16 621 361
PALONVARA.....	1 027 250	-	101 368	101 368	-
PANKAVARA.....	7 023 271	-	5 335 758	5 335 758	-
POHJOLA.....	172 082 416	-	671 162 470	671 162 470	47 693 205
REDARNAS.....	8 509 318	-	9 364 033	9 364 033	-
SAMPO.....	67 294 166	-	387 860 726	387 860 726	4 447 248
SUOMEN ELÄIN.....	568 000	-	4 451 700	4 451 700	-
SUOMEN VAKUUTUS..	646 932	-	17 220 354	17 220 354	-
SVENSK-FINLAND...	8 297 413	-	120 587	120 587	-
SÄÄSTÖPANKKIEN...	25 023 000	-	3 574 920	3 574 920	-
TEOLLISUUSVAK....	78 656 260	-	269 791 047	269 791 047	19 289 254
TULENVARA.....	890 375	-	10 479	10 479	-
TURVA.....	-	-	1 478	1 478	-
TYÖVÄEN TURVA....	-	-	1 194 196	1 194 196	130 073
VAHINKO-KANSA....	274 724 784	-	50 039 046	50 039 046	-
VAHINKO-PATRIA...	1 551 288	-	51 141 411	51 141 411	3 701 889
VAHINKO-TAPIOLA..	192 931 498	-	258 456 540	258 456 540	-
VAHINKO-VARMA....	1 481 035	-	2 455 701	2 455 701	8 310 102
VASTUU.....	4 759 500	-	1 763	1 763	-
VERITAS.....	5 797 500	-	1 335 257	1 335 257	-
WÄRTSILÄ.....	-	-	270 845	270 845	-
YRITTÄJÄIN-FENNIA	109 029 771	-	33 422 530	33 422 530	7 426 397
ÅLANDS.....	500 000	-	6 455 691	6 455 691	-
YHTEENSÄ - SUMMA. TOTAL	1 347 091 524	-	1 860 489 468	1 860 489 468	131 563 836

sheet of the year (cont.)

		Muut kiinteistöosakkeet Övriga fastighetsaktier Other real estate shares			Asuinkiinteistöt Bostadsfastigheter Residential buildings
Muut Övriga Other	Yhteensä asuinkiin- teistöosakkeet Bostadsfastig- hetsaktier sammanslagt Total shares in residential buildings	Tytäryhtiöt Dotterbolag Subsidiary companies	Muut Övriga Other	Yhteensä muut kiin- teistöosakkeet Övriga fastig- hetsaktier sammanslagt Total other real estate shares	
mk	mk	mk	mk	mk	mk
29	30	31	32	33	34
-	-	-	-	-	433 013
779 552	17 839 025	5 844 418	9 060 443	14 904 861	-
606 048	606 048	-	-	-	-
281 050	281 050	-	-	-	78 200
-	-	-	-	-	-
343 794	343 794	1 821 600	11 603 756	13 425 356	8 316 320
8 067	8 067	-	43 941 954	43 941 954	-
3 263 738	3 263 738	1 144 331	2 327 600	3 471 931	-
8 551 360	8 666 360	-	-	-	-
-	6 769 834	-	28 424 854	28 424 854	-
-	16 621 361	-	22 336 640	22 336 640	10 694 415
273 986	273 986	-	-	-	-
4 331 087	4 331 087	-	-	-	963 160
17 200 271	64 893 476	95 484 377	155 657 699	251 142 076	63 771 768
4 815 415	9 262 663	16 074 342	25 218 015	41 292 357	12 179 067
1 042 746	1 042 746	-	1 322 330	1 322 330	-
16 000	16 000	-	452 193	452 193	-
2 588 766	2 588 766	4 935 740	671 600	5 607 340	-
-	-	-	4 013 850	4 013 850	-
420 273	19 709 527	19 529 710	-	19 529 710	-
2 020 479	2 020 479	-	137 993	137 993	-
-	-	-	-	-	9 039 698
-	130 073	23 188 697	13 464 875	36 653 572	-
36 968 906	36 968 906	-	453 076 888	453 076 888	70 138 412
2 577 034	6 278 923	-	16 781 793	16 781 793	-
55 635 442	55 635 442	-	80 317 668	80 317 668	2 971 157
533 733	8 843 835	17 268 678	800 885	18 069 563	-
-	-	-	-	-	-
2 298 473	2 298 473	-	-	-	-
-	-	-	325 000	325 000	-
7 509 839	14 936 236	29 315 515	31 779 521	61 095 036	-
2 977 385	2 977 385	-	313 307	313 307	2 485 267
155 043 444	286 607 280	214 607 408	902 028 864	1 116 636 272	181 070 477

## 31. Tilivuoden päättävä tase (jatk.) — Räkenskapsårets avslutande balansräkning (forts.) — The completing balance

## A. Vastaavaa — Aktiva — Assets

Yhtiön nimi Bolagets namn Name of company	Sijoitusomaisuus (jatk.) Investeringstillgångar (forts.) Investments (cont.)				
	Muut kiinteistöt Övriga fastigheter Other real estate	Yhteensä kiinteistöt Fastigheter sammanlagt Total real estate	Arvonkorotukset Uppskrivningar Write-ups	Muu sijoitusomaisuus Övriga investerings- tillgångar Other investments	Yhteensä sijoitusomaisuus Investeringstillgångar sammanlagt Total investments
	mk	mk	mk	mk	mk
1	35	36	37	38	39
ALANDIA.....	5 608 261	6 041 274	-	-	10 831 803
AUTOILI JAT.....	27 293 415	27 293 415	-	-	241 975 564
EFFOA.....	-	-	-	-	2 320 052
EUROOPPALA INEN...	-	-	-	-	12 232 753
FINSKA-SJÖ.....	11 350 138	11 428 338	-	-	257 925 004
HAMNIA.....	-	-	-	-	1 768 000
HÄMEEN VAKUUTUS..	34 700 530	43 016 850	1 400 000	-	75 760 994
JÄLLEEN-KANSA....	-	-	2 600 000	-	156 234 558
JÄLLEEN-PATRIA...	-	-	-	-	15 881 728
JÄLLEEN-VARMA....	1 645 687	1 645 687	-	83 058	13 027 495
LÄHIVAKUUTUS.....	-	-	7 280 000	148 697	39 012 664
MEIJER IEN.....	-	-	-	-	35 694 850
OSUUSPANKKIEN....	-	-	-	-	59 875 519
OTSO.....	-	10 694 415	-	2 128 169	332 611 408
PALONVARA.....	-	-	-	-	1 648 479
PANKAVARA.....	4 380 277	5 343 437	-	-	22 033 553
POHJOLA.....	408 899 250	472 671 018	-	7 553 133	3 124 788 806
REDARNAS.....	-	-	-	-	52 902 004
SAMPO.....	420 290 781	432 469 848	-	-	2 234 685 246
SUOMEN ELÄIN.....	-	-	-	-	8 230 066
SUOMEN VAKUUTUS..	-	-	-	-	20 480 246
SVENSK-FINLAND...	19 788 380	19 788 380	-	-	102 362 692
SÄÄSTÖPANKKIEN...	-	-	-	-	32 611 770
TEOLLISUUSVAK....	50 915 078	50 915 078	-	1 271 795	1 209 556 474
TULENVARA.....	-	-	-	36 552	10 922 376
TURVA.....	-	9 039 698	-	-	12 520 286
TYÖVÄEN TURVA....	-	-	6 600 000	206 647	98 490 936
VAHINKO-KANSA....	-	70 138 412	45 200 000	3 881 683	1 385 066 847
VAHINKO-PATRIA...	-	-	-	18 959	89 153 573
VAHINKO-TAPIOLA..	78 417 064	81 388 221	-	-	1 614 843 576
VAHINKO-VARMA....	7 562 410	7 562 410	-	-	67 791 944
VASTUU.....	12 142 822	12 142 822	-	-	18 045 075
VERITAS.....	-	-	600 000	-	10 031 230
WÄRTSILÄ.....	-	-	-	-	54 162 818
YRITTÄJÄIN-FENNIA	174 769 348	174 769 348	9 024 960	3 013 613	1 114 077 708
ÅLANDS.....	4 601 252	7 086 519	-	20 457	52 200 718
YHTEENSÄ - SUMMA. TOTAL	1 262 364 693	1 443 435 170	72 704 960	18 362 763	12 591 758 815

sheet of the year (cont.)

Käyttöomaisuus Anläggningstillgångar Fixed assets					
Osakkeet ja osuudet Aktier och andelar Stock and shares			Asuinkiinteistöosakkeet Bostadsfastighetsaktier Shares in residential buildings		
Tytäryhtiöt Dotterbolag Subsidiary companies	Muut Övriga Other	Yhteensä osakkeet ja osuudet Aktier och andelar sammanlagt Total stocks and shares	Tytäryhtiöt Dotterbolag Subsidiary companies	Muut Övriga Other	Yhteensä asuin- kiinteistöosakkeet Bostadsfastighets- aktier sammanlagt Total shares in residential buildings
mk	mk	mk	mk	mk	mk
40	41	42	43	44	45
-	223 937	223 937	-	-	-
-	2 567 838	2 567 838	-	-	-
-	-	-	-	-	-
-	2 535 330	2 535 330	-	55 260	55 260
15 000	70 231	85 231	-	1 678 672	1 678 672
-	-	-	-	-	-
-	1 015 115	1 015 115	-	1 043 659	1 043 659
26 582 500	16 637 675	43 220 175	-	1 162 002	1 162 002
-	32 384	32 384	-	-	-
-	6 750	6 750	-	138 473	138 473
-	74 812	74 812	-	239 630	239 630
-	12 804	12 804	-	-	-
-	3 650	3 650	-	-	-
-	7 705 807	7 705 807	-	-	-
-	8 468	8 468	-	-	-
-	-	-	-	-	-
89 833 668	98 746 517	188 580 185	6 561 862	4 515 914	11 077 776
598 408	10 000	608 408	-	-	-
55 356 462	123 177 789	178 534 251	-	-	-
-	-	-	-	-	-
-	5 648 887	5 648 887	-	-	-
-	532 287	532 287	-	781 441	781 441
-	6 700	6 700	-	-	-
151 318 615	67 618 608	218 937 223	-	2 337 479	2 337 479
-	-	-	-	-	-
-	1 000 420	1 000 420	-	-	-
-	659 869	659 869	-	-	-
-	215 059 831	215 059 831	-	2 231 870	2 231 870
2 025 004	15 605 083	17 630 087	1 800	-	1 800
-	18 425 408	18 425 408	-	4 670 161	4 670 161
-	2 751 952	2 751 952	-	414 710	414 710
-	1 000 415	1 000 415	-	-	-
-	159 068	159 068	-	-	-
-	17 226 670	17 226 670	-	678 060	678 060
1 538 330	12 496 002	14 034 332	7 287 222	7 300 774	14 587 996
-	1 356 895	1 356 895	-	1 117 431	1 117 431
327 267 987	612 377 202	939 645 189	13 850 884	28 365 536	42 216 420

## 31. Tilivuoden päättävä tase (jatk.) — Räkenskapsårets avslutande balansräkning (forts.) — The completing balance

## A. Vastaavaa — Aktiva — Assets

Yhtiön nimi Bolagets namn Name of company	Käyttöomaisuus (jatk.) Anläggningstillgångar (forts.) Fixed assets (cont.)				
	Muut kiinteistöosakkeet Övriga fastighetsaktier Other real estate shares			Asuinkiinteistöt Bostadsfastigheter Residential buildings	Muut kiinteistöt Övriga fastigheter Other real estate
	Tytäryhtiöt Dotterbolag Subsidiary companies	Muut Övriga Other	Yhteensä muut kiinteistöosakkeet Övriga fastighetsaktier sammanlagt Total other real estate shares		
	mk	mk	mk	mk	mk
1	46	47	48	49	50
ALANDIA.....	-	-	-	-	-
AUTOILIJAT.....	-	21 751 074	21 751 074	-	6 743 688
EFFOA.....	-	-	-	-	-
EUROOPPALAINEN...	-	-	-	-	-
FINSKA-SJÖ.....	-	-	-	-	153 930
HAMNIA.....	-	-	-	-	-
HAMEEN VAKUUTUS..	-	4 582 978	4 582 978	-	7 891 382
JÄLLEEN-KANSA....	-	-	-	-	-
JÄLLEEN-PATRIA...	-	-	-	-	-
JÄLLEEN-VARMA....	488 434	-	488 434	-	-
LÄHIVAKUUTUS.....	-	9 665 346	9 665 346	-	-
MEIJERIEN.....	-	-	-	-	-
OSUUSPANKKIEN....	-	2 853 917	2 853 917	-	-
OTSO.....	3 679 755	1 727 000	5 406 755	-	-
PALONVARA.....	-	345 000	345 000	-	-
PANKAVARA.....	-	-	-	-	-
POHJOLA.....	5 965 691	33 548 922	39 514 613	23 781 019	291 099 550
REDARNAS.....	-	-	-	1 312 944	-
SAMPO.....	10 289 132	36 403 704	46 692 836	-	168 165 527
SUOMEN ELÄIN.....	-	-	-	-	-
SUOMEN VAKUUTUS..	-	-	-	-	-
SVENSK-FINLAND...	3 660 137	649 788	4 309 925	-	1 225 563
SÄÄSTÖPANKKIEN...	-	10 000	10 000	-	-
TEOLLISUUSVAK....	30 000	192 050	222 050	-	57 888 682
TULENVARA.....	-	-	-	-	-
TURVA.....	-	-	-	-	-
TYÖVÄEN TURVA....	1 814 034	4 396 034	6 210 068	-	1 986 256
VAHINKO-KANSA....	-	8 345 027	8 345 027	702 184	33 913 684
VAHINKO-PATRIA...	-	-	-	-	-
VAHINKO-TAPIOLA..	-	22 075 556	22 075 556	-	58 664 843
VAHINKO-VARMA....	1 492 480	5 030 247	6 522 727	-	15 100
VASTUU.....	-	-	-	-	-
VERITAS.....	-	-	-	-	-
WÄRTSILÄ.....	-	7 486 400	7 486 400	-	-
YRITTÄJÄIN-FENNIA	-	25 662 768	25 662 768	-	88 474 041
ÅLANDS.....	-	160 000	160 000	405 724	6 511 224
YHTEENSÄ - SUMMA. TOTAL	27 419 663	184 885 811	212 305 474	26 201 871	722 733 470

sheet of the year (cont.)

Yhteensä kiinteistö Fastigheter sammanlagt Total real estate	Kalusto Inventarier Office equipment	Arvonkorotukset Uppskrivningar Write-ups	Muu käyttöomaisuus Övriga anläggningstillgångar Other fixed assets	Yhteensä käyttöomaisuus Anläggningstillgångar sammanlagt Total of fixed assets	Arvostuserät Värderingsposter Valuation items	Yhteensä vastaavaa Aktiva sammanlagt Total assets
mk	mk	mk	mk	mk	mk	mk
51	52	53	54	55	56	57
-	46 398	-	37 249	307 584	-	30 660 827
6 743 688	9 518 116	-	6 641 848	47 222 564	-	425 015 467
-	-	-	-	-	-	6 681 150
-	2 104 068	-	209 592	4 904 250	-	35 944 213
153 930	2 668 481	-	1 277 149	5 863 463	-	597 267 157
-	62	-	7 565	7 627	-	28 202 650
7 891 382	6 265 719	3 332 662	1 770 041	25 901 556	-	174 664 327
-	1 115 710	6 000 000	-	51 497 887	-	1 053 437 468
-	-	-	-	32 384	-	29 673 159
-	655 990	-	66 151	1 355 798	-	45 046 410
-	1 480 756	40 870	-	11 501 414	-	108 885 893
-	450 324	-	451 600	914 728	-	37 971 361
-	159 732	-	76 748	3 094 047	-	65 315 198
-	2 674 960	-	1 682 644	17 470 166	-	581 367 532
-	182 100	-	321 349	856 917	-	6 250 694
-	-	-	-	-	-	24 895 307
314 880 569	66 658 660	166 450 000	42 254 653	829 416 456	-	5 585 280 705
1 312 944	823 689	-	91 740	2 836 781	-	158 799 880
168 165 527	99 043 079	-	108 370 052	600 805 745	-	4 013 254 652
-	15 400	-	6 396	21 796	-	15 164 684
-	218 786	-	95 000	5 962 673	-	37 038 070
1 225 563	2 002 741	1 000 000	342 470	10 194 427	-	185 542 170
-	156 701	-	-	173 401	-	43 104 307
57 888 682	19 118 684	30 000 000	10 962 480	339 466 598	-	2 309 656 081
-	-	-	-	-	-	13 621 595
-	278	-	-	1 000 698	-	19 599 811
1 986 256	4 038 983	4 092 000	867 106	17 854 282	-	189 399 404
34 615 868	6 596 920	53 000 000	5 497 065	325 346 581	-	2 965 368 710
-	25 180	-	-	17 657 067	-	118 373 105
58 664 843	16 709 000	-	8 399 648	128 944 616	-	2 603 419 700
15 100	3 487 873	6 524 440	503 113	20 219 915	-	203 775 366
-	-	-	-	1 000 415	-	76 712 189
-	8 290	-	-	167 358	-	29 193 003
-	98 283	-	49 080	25 538 493	-	97 751 293
88 474 041	25 525 016	5 797 887	6 976 386	181 058 426	-	1 563 678 429
6 916 948	1 560 850	700 000	2 223 247	14 035 371	-	102 006 908
748 935 341	273 410 829	276 937 859	199 180 372	2 692 631 484	-	23 582 018 875

31. Tilivuoden päättävä tase (jatk.) — Räkenskapsårets avslutande balansräkning (forts.) — The completing balance  
B. Vastattavaa — Passiva — Liabilities

Yhtiön nimi Bolagets namn Name of company	Vieras pääoma Främmande kapital Current liabilities			
	Jälleenvakuutusliikkeestä johtuvat velat Aterförsäkringsskulder Amounts due to the reinsurers			Siirtovelat Transitoriska skulder Accrued charges and deferred credits
	Talletteet Depot Deposits	Muut velat Övriga skulder Other items	Yhteensä jälleenvakuutusliikkeestä johtuvat velat Aterförsäkringsskulder sammanlagt Total of amounts due to the reinsurers	Vakuutusmaksuennakot Premieförskott Premiums paid in advance
mk	mk	mk	mk	
1	2	3	4	5
ALANDIA.....	140	2 350 702	2 350 842	-
AUTOILIJAT.....	-	2 995 115	2 995 115	3 039 260
EFFOA.....	-	-	-	-
EUROOPPALAINEN...	-	338 031	338 031	1 360 123
FINSKA-SJÖ.....	97 324 946	41 579 801	138 904 747	444 446
HAMNIA.....	142 364	4 266 886	4 409 250	-
HÄMEEN VAKUUTUS..	481 054	4 281 929	4 762 983	389 436
JÄLLEEN-KANSA....	895	256 361 391	256 362 286	-
JÄLLEEN-PATRIA...	-	3 152 006	3 152 006	1 385
JÄLLEEN-VARMA....	-	-	-	2 644 358
LÄHIVAKUUTUS.....	-	357 857	357 857	14 992
MEIJERIEN.....	-	367 681	367 681	-
OSUUSPANKKIEN....	-	-	-	-
OTSO.....	7 920 014	4 677 637	12 597 651	250 382
PALONVARA.....	-	1 771 469	1 771 469	-
PANKAVARA.....	-	17 159	17 159	-
POHJOLA.....	9 887 820	87 351 517	97 239 337	11 481 177
REDARNAS.....	29 438 119	23 244 400	52 682 519	-
SAMPO.....	27 772 454	45 122 281	72 894 735	13 478 388
SUOMEN ELÄIN.....	-	427 500	427 500	385 510
SUOMEN VAKUUTUS..	-	649 326	649 326	2 476
SVENSK-FINLAND...	27 165	4 128 178	4 155 343	631 591
SÄÄSTÖPANKKIEN...	-	672 601	672 601	435
TEOLLISUUSVAK....	6 699 833	96 197 789	102 897 622	27 329 272
TULENVARA.....	-	-	-	-
TURVA.....	3 559	1 344 008	1 347 567	-
TYÖVÄEN TURVA....	-	3 381 682	3 381 682	363 127
VAHINKO-KANSA....	54 623 924	45 133 926	99 757 850	4 600 173
VAHINKO-PATRIA...	32 987	6 855 053	6 888 040	65 016
VAHINKO-TAPIOLA..	18 442 659	75 874 119	94 316 778	43 794 270
VAHINKO-VARMA....	2 402 105	1 211 707	3 613 812	2 771 710
VASTUU.....	4 603 961	5 682 335	10 286 296	-
VERITAS.....	23 057	5 653 781	5 676 838	-
WÄRTSILÄ.....	-	284 194	284 194	45
YRITTÄJÄIN-FENNIA	662 975	7 894 032	8 557 007	19 417 117
ÅLANDS.....	123 970	2 811 885	2 935 855	493 138
YHTEENSÄ - SUMMA. TOTAL	260 614 001	736 437 978	997 051 979	132 957 827

sheet of the year (cont.)

			Muut velat Övriga skulder Other liabilities		
Välittömät verot Direkta skatter Direct taxes	Muut siirtovelat Övriga skulder Other items	Yhteensä siirtovelat Sammanlagt transitoriska skulder Total accrued charges	Shekki- ja ps-tiliuotot Checkräknings- och postgirokredit Cheque and Postal Cheque credits	Takaisinlainaus Återlån Relending	Muut velkakirja- lainat Övriga skuldebrevslån Other promissory note loans
mk	mk	mk	mk	mk	mk
6	7	8	9	10	11
29 150	312 249	341 399	-	-	-
-	14 050 595	17 089 855	-	-	-
554	23 619	24 173	-	-	-
294 422	908 886	2 563 431	-	20 641	-
24 878	1 413 113	1 882 437	-	48 565 922	-
-	1 513 324	1 513 324	-	-	-
72 632	7 275 909	7 737 977	5 776 665	5 281 913	5 010 000
380 633	1 326 666	1 707 299	-	-	1 627 055
-	-	1 385	-	-	-
-	7 584 207	10 228 565	-	2 608 782	-
262 784	5 977 001	6 254 777	-	334 831	-
-	644 821	644 821	-	-	-
42 922	1 652 264	1 695 186	-	-	-
1 321 798	5 947 040	7 519 220	-	2 638 753	4 328 000
653	299 616	300 269	-	93 179	-
187 750	482 266	670 016	-	-	-
13 797 380	46 611 993	71 890 550	30 195 847	689 660	300 000
-	542 659	542 659	-	2 623 521	-
5 361 815	39 071 640	57 911 843	-	283 269 377	7 718 098
6 492	1 011 347	1 403 349	-	160 326	-
531 330	-	533 806	-	-	-
-	8 398 241	9 029 832	-	7 913 994	-
-	365 314	365 749	-	-	-
-	20 340 817	47 670 089	-	23 302 977	19 134 000
13 008	296 819	309 827	-	-	-
90 646	8 210	98 856	-	-	-
-	10 048 808	10 411 935	-	11 814 839	-
447 570	48 379 962	53 427 705	-	25 688 195	16 006 875
4 622	916 615	986 253	-	28 963 665	10 861 062
-	56 007 893	99 802 163	-	-	-
-	10 945 885	13 717 595	85 986	8 609 402	8 681 134
159 155	20 326	179 481	-	727 327	-
-	91 351	91 351	-	-	-
5 686	2 207 683	2 213 414	-	-	-
1 761 581	41 298 706	62 477 404	-	36 861 706	-
237 601	1 744 391	2 475 130	-	2 924 741	-
25 035 062	337 720 236	495 713 125	36 058 498	493 093 751	73 666 224



## 31. Tilivuoden päättävä tase (jatk.) — Räkenskapsårets avslutande balansräkning (forts.) — The completing balance

## B. Vastattavaa — Passiva — Liabilities

Yhtiön nimi Bolagets namn Name of company	Vieras pääoma (jatk.) Främmande kapital (forts.) Current liabilities (cont.)			
	Muut velat (jatk.) Övriga skulder (forts.) Other liabilities (cont.)		Vakuutustekninen vastuovelka Försäkringsteknisk ansvarsskuld Underwriting reserves	
	Muut velat Övriga skulder Other liabilities	Yhteensä muut velat Sammanlagt övriga skulder Total other liabilities	Vakuutus- maksuvastuu Premieansvar Premium reserve	Korvaus- vastuu Ersättnings- ansvar Claims reserve
mk	mk	mk	mk	
1	12	13	14	15
ALANDIA.....	233 530	233 530	3 286 126	22 637 144
AUTOILIJAT.....	67 285	67 285	63 240 341	320 452 031
EFFOA.....	-	-	-	5 942 270
EUROOPPALAINEN...	1 094 887	1 115 528	7 353 060	18 961 530
FINSKA-SJÖ.....	5 155 345	53 721 267	15 164 011	335 920 342
HAMNIA.....	178 736	178 736	7 118 711	12 097 192
HÄMEEN VAKUUTUS..	-	16 068 578	40 927 318	89 845 678
JÄLLEEN-KANSA....	97 078	1 724 133	102 586 660	578 765 486
JÄLLEEN-PATRIA...	4 258 450	4 258 450	152 630	18 073 295
JÄLLEEN-VARMA....	-	2 608 782	15 941 716	14 358 895
LÄHI VAKUUTUS.....	-	334 831	25 923 387	69 481 479
MEIJERIEN.....	129 163	129 163	782 059	31 250 968
OSUUSPANKKIEN....	-	-	-	50 669 400
OTSO.....	-	6 966 753	66 322 125	353 231 940
PALONVARA.....	-	93 179	1 052 000	329 000
PANKAVARA.....	-	-	694 000	15 334 000
POHJOLA.....	166 033 401	197 218 908	795 902 794	3 398 822 837
REDARNAS.....	444 746	3 068 267	8 043 339	87 048 924
SAMPO.....	71 443 770	362 431 245	652 802 882	2 659 099 050
SUOMEN ELÄIN.....	4 065	164 391	6 264 214	5 017 994
SUOMEN VAKUUTUS..	2 727 325	2 727 325	2 978 424	15 819 891
SVENSK-FINLAND...	518 672	8 432 666	29 182 232	119 552 904
SÄÄSTÖPANKKIEN...	900 210	900 210	-	27 970 546
TEOLLISUUSVAK....	39 004 605	81 441 582	128 769 950	1 736 699 000
TULENVARA.....	-	-	159 332	7 530 154
TURVA.....	1 889	1 889	1 862 679	11 476 811
TYÖVÄEN TURVA....	2 446 182	14 261 021	43 049 336	99 021 255
VAHINKO-KANSA....	63 310 479	105 005 549	390 816 340	1 699 994 120
VAHINKO-PATRIA...	16 781 448	56 606 175	117 840	2 701 499
VAHINKO-TAPIOLA..	8 405 491	8 405 491	385 584 414	1 843 988 691
VAHINKO-VARMA....	966 220	18 342 742	43 491 092	110 935 443
VASTUU.....	248 333	975 660	10 218 585	51 038 863
VERITAS.....	8 829	8 829	4 135 031	17 981 850
WÄRTSILÄ.....	15 961 744	15 961 744	9 820 999	65 476 169
YRITTÄJÄIN-FENNIA	66 864 841	103 726 547	219 286 635	1 090 360 163
ÅLANDS.....	2 445 743	5 370 484	15 356 132	71 714 701
YHTEENSÄ - SUMMA. TOTAL	469 732 467	1 072 550 940	3 098 386 394	15 059 601 515

sheet of the year (cont.)

		Varaukset Reserveringar Provisions			
Yhteensä vakuutus- tekninen vastuuvelka Sammanlagt försäkrings- teknisk ansvarsskuld Total underwriting reserves	Yhteensä vieras pääoma Främmande kapital sammanlagt Total current liabilities	Luottotappio- varaus Kredit- förlust- reservering Credit loss provisions	Ennako- kulukirjaus Förskotts- kostnad Depreciation	Muut varaukset Övriga reserveringar Other provi- sions	Yhteensä varaukset Sammanlagt reserveringar Total provi- sions
mk	mk	mk	mk	mk	mk
16	17	18	19	20	21
25 923 270	28 849 041	352 682	124 760	-	477 442
383 692 372	403 844 627	6 147 234	1 159 800	200 000	7 507 034
5 942 270	5 966 443	48 297	137 600	-	185 897
26 314 590	30 331 580	289 800	560 000	-	849 800
351 084 353	545 592 804	5 400 000	2 100 000	-	7 500 000
19 215 903	25 317 213	-	-	-	-
130 772 996	159 342 534	1 621 501	738 982	-	2 360 483
681 352 146	941 145 864	1 199 000	1 697 000	-	2 896 000
18 225 925	25 637 766	719 504	512 163	-	1 231 667
30 300 611	43 137 958	-	-	-	-
95 404 866	102 352 331	226 768	-	-	226 768
32 033 027	33 174 692	557 400	57 720	-	615 120
50 669 400	52 364 586	-	2 567 000	-	2 567 000
419 554 065	446 637 689	6 638 099	17 072 274	30 000 000	53 710 373
1 381 000	3 545 917	-	-	-	-
16 028 000	16 715 175	141 900	1 005 100	1 446 900	2 593 900
4 194 725 631	4 561 074 426	86 800 000	66 700 000	2 590 000	156 090 000
95 092 263	151 385 708	2 823 602	1 046 580	944 800	4 814 982
3 311 901 932	3 805 139 755	86 000 000	-	-	86 000 000
11 282 208	13 277 448	69 300	356 600	-	425 900
18 798 315	22 708 772	288 324	1 100 129	-	1 388 453
148 735 136	170 352 977	3 625 543	1 265 034	-	4 890 577
27 970 546	29 909 106	-	937 000	-	937 000
1 865 468 950	2 097 478 243	64 400 000	21 700 000	-	86 100 000
7 689 486	7 999 313	430 729	168 234	-	598 963
13 339 490	14 787 802	-	-	-	-
142 070 591	170 125 229	979 000	-	-	979 000
2 090 810 460	2 349 001 564	4 053 700	-	-	4 053 700
2 819 339	67 299 807	789 000	3 680 000	-	4 469 000
2 229 573 105	2 432 097 537	63 729 000	21 322 000	-	85 051 000
154 426 535	190 100 684	3 242 000	2 183 000	-	5 425 000
61 257 448	72 698 885	445 000	285 000	-	730 000
22 116 881	27 893 899	-	-	-	-
75 297 168	93 756 520	1 414 292	-	-	1 414 292
1 309 646 798	1 484 407 756	16 225 000	6 150 514	-	22 375 514
87 070 833	97 852 302	1 696 816	106 013	-	1 802 829
18 157 987 909	20 723 303 953	360 353 491	154 732 503	35 181 700	550 267 694

## 31. Tilivuoden päättävä tase (jatk.) — Räkenskapsårets avslutande balansräkning (forts.) — The completing balance

## B. Vastattavaa — Passiva — Liabilities

Yhtiön nimi Bolagets namn Name of company	Arvostuserät Värderings- poster Valuation items	Oma pääoma Eget kapital Equity capital		
		Sidottu Bundet Tied	Muu sidottu oma pääoma Övrigt bundet eget kapital Other tied equity capital	Yhteensä sidottu oma pääoma Bundet eget kapital sammanlagt Total tied equity capital
mk	mk	mk	mk	
1	22	23	24	25
ALANDIA.....	-	600 000	279 000	879 000
AUTOILIJAT.....	-	3 500 000	-	3 500 000
EFFOA.....	-	200 000	-	200 000
EUROOPPALAINEN...	-	2 500 000	1 218 469	3 718 469
FINSKA-SJÖ.....	-	6 600 000	1 550 000	8 150 000
HAMNIA.....	-	3 024 000	47 106	3 071 106
HÄMEEN VAKUUTUS..	-	3 000 000	-	3 000 000
JÄLLEEN-KANSA....	-	100 000 000	8 167 750	108 167 750
JÄLLEEN-PATRIA...	-	2 100 000	50 000	2 150 000
JÄLLEEN-VARMA....	-	60 000	1 035 000	1 095 000
LÄHIVAKUUTUS.....	-	5 000 000	-	5 000 000
MEIJERIEN.....	-	4 070 000	-	4 070 000
OSUUSPANKKIEN....	-	10 000 000	-	10 000 000
OTSO.....	-	40 500 000	600 000	41 100 000
PALONVARA.....	-	2 250 000	250 000	2 500 000
PANKAVARA.....	-	3 000 000	-	3 000 000
POHJOLA.....	-	162 840 000	629 372 639	792 212 639
REDARNAS.....	-	1 450 000	-	1 450 000
SAMPO.....	-	35 000 000	-	35 000 000
SUOMEN ELÄIN.....	-	610 000	-	610 000
SUOMEN VAKUUTUS..	-	9 000 000	1 470 000	10 470 000
SVENSK-FINLAND...	-	3 000 000	-	3 000 000
SÄÄSTÖPANKKIEN...	-	12 000 000	-	12 000 000
TEOLLISUUSVAK....	-	65 000 000	-	65 000 000
TULENVARA.....	-	30 000	4 930 000	4 960 000
TURVA.....	-	4 500 000	300 000	4 800 000
TYÖVÄEN TURVA....	-	16 000 000	-	16 000 000
VAHINKO-KANSA....	-	387 500 000	220 926 958	608 426 958
VAHINKO-PATRIA...	-	25 200 000	2 500 000	27 700 000
VAHINKO-TAPIOLA..	-	41 219 314	-	41 219 314
VAHINKO-VARMA....	-	7 524 440	-	7 524 440
VASTUU.....	-	1 250 000	1 500 000	2 750 000
VERITAS.....	-	360 000	-	360 000
WÄRTSILÄ.....	-	2 500 000	-	2 500 000
YRITTÄJÄIN-FENNIA	-	45 798 732	599 000	46 397 732
ÅLANDS.....	-	750 000	-	750 000
YHTEENSÄ - SUMMA. TOTAL	-	1 007 936 486	874 795 922	1 882 732 408

sheet of the year (cont.)

				Yhteensä vastattavaa Passiva sammanlagt Total liabilities
Vapaa Fritt Untied			Yhteensä oma pääoma Eget kapital sammanlagt Total equity capital	
Vapaa oma pääoma Fritt eget kapital Untied equity capital	Tilikauden yli-/alijäämä Räkenskaps- periodens över-/under- skott Profit/loss for the financial period	Yhteensä vapaa oma pääoma Fritt eget kapital sammanlagt Total untied equity capital		
mk	mk	mk	mk	mk
26	27	28	29	30
275 195	180 148	455 343	1 334 343	30 660 827
9 941 782	222 024	10 163 806	13 663 806	425 015 467
308 349	20 461	328 810	528 810	6 681 150
733 234	311 130	1 044 364	4 762 833	35 944 213
35 767 066	257 287	36 024 353	44 174 353	597 267 157
-	- 185 669	- 185 669	2 885 437	28 202 650
9 950 547	10 763	9 961 310	12 961 310	174 664 327
226 578	1 001 276	1 227 854	109 395 604	1 053 437 468
443 673	210 053	653 726	2 803 726	29 673 159
560 156	253 296	813 452	1 908 452	45 046 410
1 222 029	84 765	1 306 794	6 306 794	108 885 893
111 466	83	111 549	4 181 549	37 971 361
350 831	32 781	383 612	10 383 612	65 315 198
30 913 842	9 005 628	39 919 470	81 019 470	581 367 532
176 309	28 468	204 777	2 704 777	6 250 694
1 737 290	848 942	2 586 232	5 586 232	24 895 307
44 889 628	31 014 012	75 903 640	868 116 279	5 585 280 705
1 090 783	58 406	1 149 189	2 599 189	158 799 880
76 985 858	10 129 039	87 114 897	122 114 897	4 013 254 652
816 381	34 955	851 336	1 461 336	15 164 684
235 338	2 235 507	2 470 845	12 940 845	37 038 070
7 221 704	76 912	7 298 616	10 298 616	185 542 170
234 283	23 918	258 201	12 258 201	43 104 307
59 622 432	1 455 406	61 077 838	126 077 838	2 309 656 081
3 299	60 021	63 320	5 023 320	13 621 595
- 8 959	20 968	12 009	4 812 009	19 599 811
1 924 426	370 749	2 295 175	18 295 175	189 399 404
3 839 800	46 688	3 886 488	612 313 446	2 965 368 710
14 496 306	4 407 992	18 904 298	46 604 298	118 373 105
44 149 073	902 776	45 051 849	86 271 163	2 603 419 700
616 665	108 577	725 242	8 249 682	203 775 366
17 754	515 550	533 304	3 283 304	76 712 189
867 594	71 510	939 104	1 299 104	29 193 003
78 488	1 993	80 481	2 580 481	97 751 293
9 901 956	595 471	10 497 427	56 895 159	1 563 678 429
1 555 021	46 756	1 601 777	2 351 777	102 006 908
361 256 177	64 458 642	425 714 819	2 308 447 227	23 582 018 875

## 32. Sijoitustoiminnan tuottojen ja kulujen erittely — Specifikation av investeringsverksamhetens intäkter och kost-

## A. Tuotot — Intäkter — Revenues

Yhtiön nimi Bolagets namn Name of company	Korot Räntor Interests					
	Pankki- saamisista På banktill- godohavanden On cash at banks	Jälleen- vakuutus- saamisista På återförsäk- ringsfordringar due to reinsurance	Sijoitus- saamisista På investeringstill- godohavanden On amounts due to investments	Joukkovelkakirja- lainoista På masskulde- brevslån On mass promissory notes	Muista saamisista På övriga tillgodo- havanden On other amounts due	Yhteensä korot Räntor sammanlagt Total interests
	mk	mk	mk	mk	mk	mk
1	2	3	4	5	6	7
ALANDIA.....	999 915	68 599	372 996	40 500	10 446	1 492 456
AUTOILIJAT.....	130 782	329 765	20 714 605	419 712	353 733	21 948 597
EFOA.....	-	-	-	-	477 890	477 890
EUROOPPALAINEN...	887	141	37 287	1 108 236	187 782	1 334 333
FINSKA-SJÖ.....	2 237 697	2 793 448	18 578 107	3 662 842	607 422	27 879 516
HAMNIA.....	282 911	23 561	160 188	52 217	-	518 877
HÄMEEN VAKUUTUS..	52 286	1 006 871	2 377 430	27 238	129 696	3 593 521
JÄLLEEN-KANSA....	8 176 863	657 182	9 460 686	11 320 849	4 852 458	34 468 038
JÄLLEEN-PATRIA...	-	68 997	353 786	270 523	475 198	1 168 504
JÄLLEEN-VARMA....	7 084	864 717	191 978	425 653	152 500	1 641 932
LÄHIVAKUUTUS.....	25 044	784 511	1 583 004	542 743	1 047 970	3 983 272
MEIJERIEN.....	158	1 097	3 215 978	209 492	1 638	3 428 363
OSUUSPANKKIEN....	3 863	-	-	1 972 288	58 826	2 034 977
OTSO.....	11 745 985	-	4 909 642	18 702 601	1 689 129	37 047 357
PALONVARA.....	2 094	85 039	36 951	118 950	655	243 689
PANKAVARA.....	-	-	-	288 048	466 611	754 659
POHJOLA.....	8 151 772	10 362 630	164 857 588	19 662 845	33 635 474	236 670 309
REDARNAS.....	3 934 793	25 576	3 066 486	1 039 666	277 071	8 343 592
SAMPO.....	6 096 265	6 415 976	153 941 724	25 399 373	3 371 591	195 224 929
SUOMEN ELÄIN.....	-	-	122 018	39 479	355 560	517 057
SUOMEN VAKUUTUS..	267	87 760	221 651	147 304	40 006	496 988
SVENSK-FINLAND...	1 999 742	116 518	6 917 802	831 169	13 498	9 878 729
SÄÄSTÖPANKKIEN...	5 859	-	-	2 433 894	-	2 439 753
TEOLLISUUSVAK....	15 268 957	10 658 091	91 422 706	4 629 140	2 857 062	124 835 956
TULENVARA.....	-	-	-	65 117	823 614	888 731
TURVA.....	300	239 465	361 922	-	-	601 687
TYÖVÄEN TURVA....	15 502	292 680	7 174 128	-	109 188	7 591 498
VAHINKO-KANSA....	31 161 097	17 579 957	40 053 127	21 457 983	47 101 361	157 353 525
VAHINKO-PATRIA...	793 993	93 139	590 364	1 794 725	1 691 669	4 777 612
VAHINKO-TAPIOLA..	3 289 912	2 178 222	140 168 659	33 083 481	5 294 936	184 015 210
VAHINKO-VARMA....	240 792	340 275	4 009 335	-	1 709 196	6 299 598
VASTUU.....	488	1 954 972	131 074	506 217	214	2 592 965
VERITAS.....	226 521	81 485	-	240 592	-	548 598
WÄRTSILÄ.....	158	-	4 031 068	-	28 587	4 059 813
YRITTÄJÄIN-FENNIA	449 181	650 143	78 239 980	8 674 602	8 242 910	96 256 816
ÅLANDS.....	869 289	74 448	3 920 176	-	122	4 864 035
YHTEENSÄ - SUMMA. TOTAL	96 170 457	57 648 987	761 222 446	159 167 479	116 064 013	1 190 273 382

## nader — Analysis of revenues and expenses of the investment activities

Osingot ja osuuskorot Dividender och andelsröntor Dividends and share interests			Indeksikorotukset Indexförhöjningar Index rise			Kurssivoitot Kursvinster Exchange profits
Sijoitus- omaisuudesta På investerings- tillgångar On investments	Käyttö- omaisuudesta På anläggnings- tillgångar On fixed assets	Yhteensä osingot ja osuuskorot Dividender och andelsröntor sammanlagt Total dividends and share interests	Sijoitussäästämistä På investeringstill- godohavanden On amounts due to investments	Joukkovelkakirja- lainoista På masskulde- brevslån On mass promissory notes	Yhteensä indeksikorotukset Summa indexförhöjningar Total index rise	mk
mk	mk	mk	mk	mk	mk	mk
8	9	10	11	12	13	14
106 494	66 420	172 914	-	-	-	88 789
42 489	1 800	44 289	-	-	-	91 902
74 296	-	74 296	-	-	-	-
236 308	6 000	242 308	-	-	-	-
457 141	7 200	464 341	-	-	-	978 810
-	-	-	-	-	-	8 026
77 924	19 200	97 124	-	-	-	50 298
-	99 950	99 950	-	-	-	4 245 486
577 382	-	577 382	-	-	-	13 585
-	-	-	-	-	-	-
178 046	-	178 046	-	14 198	14 198	11 761
-	-	-	-	-	-	-
154 498	-	154 498	-	-	-	-
2 562 711	1 393 898	3 956 609	-	12 917	12 917	2 223 139
7 550	-	7 550	-	-	-	-
397 801	-	397 801	-	-	-	-
57 491 930	2 118 415	59 610 345	-	19 746	19 746	1 448 925
458 303	186 190	644 493	-	-	-	5 358
18 495 139	3 808 997	22 304 136	-	-	-	4 028 336
574 983	-	574 983	-	-	-	-
910 195	-	910 195	-	-	-	-
22 796	18 262	41 058	-	-	-	373 453
234 676	-	234 676	-	-	-	-
15 566 378	1 579 517	17 145 895	3 060	-	3 060	6 348 011
626	-	626	-	-	-	-
739	-	739	-	-	-	48 279
3 402	-	3 402	870	-	870	112 197
4 558 979	5 507 670	10 066 649	-	521 775	521 775	18 274 289
2 590 433	617 952	3 208 385	-	68 768	68 768	31 600
4 403 102	38 917	4 442 019	-	245 253	245 253	3 982 640
101 061	120 000	221 061	-	-	-	19 749
3 526	-	3 526	-	-	-	-
59 100	48 352	107 452	-	-	-	6 449
20 625	1 336 522	1 357 147	-	-	-	-
2 241 915	72 600	2 314 515	1 611	195 234	196 845	1 072 202
299 232	37 500	336 732	-	-	-	50 244
112 909 780	17 085 362	129 995 142	5 541	1 077 891	1 083 432	43 513 528

32. Sijoitustoiminnan tuottojen ja kulujen erittely (jatk.) — Specifikation av investeringsverksamhetens intäkter och  
A. Tuotot — Intäkter — Revenues

Yhtiön nimi Bolagets namn Name of company	Kiinteistöt Fastigheter Real estates					Kiinteistöosakkeet Fastighetsaktier Shares in real estate	
	Vuokrat asuin- huoneistoista Hyror av bostads- lägenheter Rents from apartments	Muut vuokrat Övriga hyror Other rents	Käyttö- korvaukset Ersättning för nyttjande Compensation for usage	Muut tuotot Övriga intäkter Other revenues	Yhteensä kiinteistöt Summa fastigheter Total real estates	Vuokrat asuin- huoneistoista Hyror av bostads- lägenheter Rents from apartments	Muut vuokrat Övriga hyror Other rents
1	15	16	17	18	19	20	21
	mk	mk	mk	mk	mk	mk	mk
ALANDIA.....	192 816	-	-	-	192 816	-	-
AUTOILIJAT.....	-	7 707 928	58 938	-	7 766 866	988 076	1 140 421
EFFOA.....	-	-	-	-	-	-	-
EUROOPPALAINEN...	-	-	-	-	-	249 873	203 974
FINSKA-SJÖ.....	3 000	2 230 296	-	-	2 233 296	180 869	53 321
HAMNIA.....	-	-	-	-	-	-	-
HÄMEEN VAKUUTUS..	737 999	5 767 166	5 460	395	6 511 020	132 988	1 860 603
JÄLLEEN-KANSA....	-	-	-	-	-	7 920	7 878 717
JÄLLEEN-PATRIA...	-	-	-	-	-	-	-
JÄLLEEN-VARMA....	34 013	562 820	-	-	596 833	928 113	1 465 898
LÄHIVAKUUTUS.....	-	-	-	-	-	61 403	1 961 928
MEIJERIJEN.....	-	-	-	-	-	-	-
OSUUSPANKKIEN....	-	-	-	-	-	1 045 059	2 049 508
OTSO.....	2 575 219	576 720	-	-	3 151 939	3 595 480	3 619 844
PALONVARA.....	-	-	-	-	-	17 212	19 143
PANKAVARA.....	47 720	252 000	-	-	299 720	282 220	-
POHJOLA.....	16 093 573	77 920 775	873 130	14 043	94 901 521	10 458 467	29 766 516
REDARNAS.....	11 578	-	-	-	11 578	-	-
SAMPO.....	4 364 299	90 985 709	4 740 202	871 603	100 961 813	901 485	8 987 078
SUOMEN ELÄIN.....	-	-	-	-	-	176 962	555 326
SUOMEN VAKUUTUS..	-	-	-	-	-	-	604 596
SVENSK-FINLAND...	-	4 314 897	-	-	4 314 897	268 737	1 527 807
SÄÄSTÖPANKKIEN...	-	-	-	-	-	-	488 250
TEOLLISUUSVAK....	55 440	7 742 117	17 937	6 330	7 821 824	3 069 513	16 082 467
TULENVARA.....	71 550	-	-	-	71 550	867 883	-
TURVA.....	-	1 152 385	-	-	1 152 385	-	-
TYÖVÄEN TURVA....	-	-	-	-	-	602 278	2 107 003
VAHINKO-KANSA....	7 835 645	165 816	211 792	90 474	8 303 727	1 743 029	52 759 601
VAHINKO-PATRIA...	-	3 575 033	1 021 299	31 312	4 627 644	2 176	3 549 015
VAHINKO-TAPIOLA..	842 480	14 896 757	34 998	245 983	16 020 218	12 537 293	14 122 358
VAHINKO-VARMA....	-	583 409	-	1 700	585 109	1 407 515	426 432
VASTUU.....	-	3 607 853	-	-	3 607 853	-	-
VERITAS.....	-	-	-	-	-	224 806	-
WÄRTSILÄ.....	-	-	-	-	-	100 780	445 451
YRITTÄJÄIN-FENNIA	80 992	30 405 443	741 074	-	31 227 509	3 355 551	7 417 077
ÅLANDS.....	401 605	926 013	2 660	290	1 330 568	257 300	48 092
YHTEENSÄ - SUMMA. TOTAL	33 347 929	253 373 137	7 707 490	1 262 130	295 690 686	43 462 988	159 140 426

## kostnader (forts.) — Analysis of revenues and expenses of the investment activities (cont.)

Käyttö- korvaukset Ersättning för nyttjande Compensation for usage	Osingot Dividends Dividends	Muut tuotot Övriga intäkter Other revenues	Yhteensä kiinteistö- osakkeet Summa fastighets- aktier Total shares in real estate	Myyntivoitot sijoitus- omaisuudesta Försäljnings- vinster på inves- teringstillgångar Sales profits from investments	Muut sijoitus- toiminnan tuotot Övriga intäkter av investerings- verksamheten Other revenues from investments	Yhteensä tuotot Intäkter sammanlagt Total revenues	Sijoitus- omaisuuden arvonkorotukset Uppskrivningar av investerings- tillgångar Write-ups of investments
mk	mk	mk	mk	mk	mk	mk	mk
22	23	24	25	26	27	28	29
-	-	-	-	36 666	-	1 983 641	-
6 957	-	-	2 135 454	15 800	969 135	32 972 043	-
-	-	-	-	165 205	-	717 391	-
-	-	-	453 847	-	9 606	2 040 094	-
-	-	-	234 190	1 159 997	210 566	33 160 716	-
-	-	-	-	-	-	526 903	-
-	-	-	1 993 591	3 499 268	519 752	16 264 574	1 400 000
-	-	9 417	7 896 054	1 880 568	79 242	48 669 338	2 600 000
-	-	-	-	407 369	-	2 166 840	-
-	-	-	2 394 011	-	114 098	4 746 874	-
22 725	-	18 000	2 064 056	-	91 623	6 342 956	7 280 000
-	-	-	-	-	-	3 428 363	-
-	-	-	3 094 567	-	13 442	5 297 484	-
-	-	-	7 215 324	5 189 313	1 495 158	60 291 756	-
-	-	-	36 355	-	-	287 594	-
-	-	-	282 220	23 599	-	1 757 999	-
-	-	900	40 225 883	72 030 278	9 696 609	514 603 616	-
-	-	-	-	-	34 125	9 039 146	-
136 059	-	-	10 024 622	41 383 018	4 302 442	378 229 296	-
10 831	-	-	743 119	1 215 666	1 574	3 052 399	-
-	-	-	604 596	3 267 234	171	5 279 184	-
-	-	-	1 796 544	145 324	-	16 550 005	-
-	-	-	488 250	579 052	-	3 741 731	-
-	-	-	19 151 980	31 553 382	267 976	207 128 084	13 500 000
-	-	-	867 883	-	-	1 828 790	-
-	-	-	-	-	-	1 803 090	-
-	-	-	2 709 281	160 676	211 715	10 789 639	6 600 000
850	5 955	49 781	54 559 216	23 427 105	534 049	273 040 335	45 200 000
-	-	-	3 551 191	2 758 574	-	19 023 774	-
229 903	-	-	26 889 554	1 614 282	270 604	237 479 780	-
-	-	-	1 833 947	5 587 517	562 662	15 109 643	-
-	-	-	-	-	55	6 204 399	-
-	-	-	224 806	1 543 161	-	2 430 466	600 000
-	-	-	546 231	-	432	5 963 623	-
23 030	-	-	10 795 658	897 657	5 128 088	147 889 289	9 401 000
-	-	-	305 392	-	58 884	6 945 855	-
430 355	5 955	78 098	203 117 822	198 540 711	24 572 008	2 086 786 710	86 581 000



## 32. Sijoitustoiminnan tuottojen ja kulujen erittely (jatk.) — Specifikation av investeringsverksamhetens intäkter och

## B. Kulut — Kostnader — Expenses

Yhtiön nimi Bolagets namn Name of company	Korot Räntor Interests			Indeksi- korotukset Index förhöjningar Index rise	Kurssti- tappiot Kursförluster Loss on exchange	Kiinteistöt Fastigheter Real estates
	Jälleenvakuutus- veloista På återför- säkringsskulder On reinsurance liabilities	Muista veloista På övriga skulder On other current liabilities	Yhteensä korot Räntor sammanlagt Total interests			
	mk	mk	mk	mk	mk	mk
1	2	3	4	5	6	7
ALANDIA.....	120	4 960	5 080	-	16 750	23 065
AUTOILIJAT.....	-	1 020 904	1 020 904	-	58 763	-
EFFOA.....	-	-	-	-	-	-
EUROOPPALAINEN...	-	57 386	57 386	-	5 639	-
FINSKA-SJÖ.....	4 932 679	4 328 318	9 260 997	-	1 950 915	-
HAMNIA.....	7 330	-	7 330	-	64 200	-
HÄMEEN VAKUUTUS..	459 285	1 528 267	1 987 552	-	381 231	102 963
JÄLLEEN-KANSA....	-	27 386 082	27 386 082	-	39 113 186	-
JÄLLEEN-PATRIA...	-	-	-	-	-	-
JÄLLEEN-VARMA....	225 361	258 481	483 842	-	-	1 125
LÄHIVAKUUTUS.....	155 478	57 465	212 943	-	-	-
MEIJERIEEN.....	-	2 853	2 853	-	-	-
OSUUSPANKKIEN....	-	-	-	-	-	-
OTSO.....	-	5 846 053	5 846 053	-	1 307 147	213 439
PALONVARA.....	25 316	21 733	47 049	-	-	-
PANKAVARA.....	-	-	-	-	-	-
POHJOLA.....	782 242	13 522 892	14 305 134	-	15 728 984	4 595 706
REDARNAS.....	1 589 123	311 426	1 900 549	-	1 253	84 739
SAMPO.....	1 820 445	31 396 971	33 217 416	-	8 884 495	1 785 373
SUOMEN ELÄIN.....	-	16 139	16 139	-	-	-
SUOMEN VAKUUTUS..	637	136 732	137 369	-	215	-
SVENSK-FINLAND...	27	683 569	683 596	-	150 927	84 382
SÄÄSTÖPANKKIEN...	-	50 767	50 767	-	-	-
TEOLLISUUSVAK....	316 170	7 745 327	8 061 497	-	7 337 524	131 604
TULENVARA.....	-	8 435	8 435	-	-	-
TURVA.....	412	-	412	-	50 481	-
TYÖVÄEN TURVA....	9	1 728 850	1 728 859	-	103 163	-
VAHINKO-KANSA....	-	23 245 033	23 245 033	-	45 121 768	1 465 618
VAHINKO-PATRIA...	-	5 048 625	5 048 625	-	7 210	66 744
VAHINKO-TAPIOLA..	169 951	25 285 872	25 455 823	-	9 976 529	559 195
VAHINKO-VARMA....	64 670	1 713 677	1 778 347	-	62 468	-
VASTUU.....	184 382	23 978	208 360	-	-	119 984
VERITAS.....	2 081	-	2 081	-	137 085	-
WÄRTSILÄ.....	-	667 707	667 707	-	-	-
YRITTÄJÄIN-FENNIA	219 057	7 820 955	8 040 012	-	1 020 529	10 539
ÅLANDS.....	362	387 104	387 466	-	47 246	-
YHTEENSÄ - SUMMA. TOTAL	10 955 137	160 306 561	171 261 698	-	131 527 708	9 244 476

## kostnader (forts.) — Analysis of revenues and expenses of the investment activities (cont.)

Sosiaalikulut Sociala kostnader Social expenses	Vuokrakulut Hyreskostnader Rent expenses	Lämmitys Värme Heating	Vesi Vatten Water	Valaistus ja voima Belysning och kraft Lighting and power	Puhtaanapito Renhällning Cleaning	Vahinko- vakuutukset Skadeförsäkringar Non-life insurance
mk	mk	mk	mk	mk	mk	mk
8	9	10	11	12	13	14
4 850	-	13 617	1 414	-	1 770	5 315
-	137 877	77 114	24 705	210 772	415 024	105 573
-	-	-	-	-	-	-
-	-	-	-	-	-	-
-	-	-	-	-	-	-
31 345	5 790	475 568	87 652	192 803	85 338	37 211
-	-	-	-	-	-	-
-	-	24 676	5 418	3 185	7 969	7 600
-	-	-	-	-	-	-
-	-	-	-	-	-	-
-	-	427 340	157 422	63 545	51 412	17 170
-	-	-	-	-	-	-
-	5 196	-	16 395	-	-	14 400
948 277	587 999	6 172 188	1 627 820	2 397 560	2 376 749	262 330
19 141	-	28 775	1 103	1 588	2 328	1 850
99 709	88 845	4 459 854	916 178	6 960 082	970 045	1 330 524
-	-	-	-	-	-	-
-	-	-	-	-	-	-
16 400	222	-	-	-	-	33 679
-	-	-	-	-	-	-
10 850	-	496 575	107 080	514 751	82 843	109 335
-	-	12 343	-	7 932	1 944	445
-	-	-	-	-	-	27 956
-	-	-	-	-	-	-
81 098	239 402	1 404 966	655 523	413 052	493 962	81 712
-	-	322 232	25 835	602 756	63 885	21 432
36 648	474 546	942 793	206 557	1 621 448	263 389	122 693
-	-	-	-	-	-	15 226
-	-	-	-	-	256	42 621
-	-	-	-	-	-	-
-	-	-	-	-	-	-
622	1 431 682	1 103 492	163 676	1 527 799	319 308	339 078
-	-	319 752	54 192	72 064	13 630	35 076
1 248 940	2 971 115	16 281 285	4 050 970	14 589 337	5 149 852	2 611 226

## 32. Sijoitustoiminnan tuottojen ja kulujen erittely (jatk.) — Specifikation av investeringsverksamhetens intäkter och

## B. Kulut — Kostnader — Expenses

Yhtiön nimi Bolagets namn Name of company	Kiinteistöt (jatk.) Fastigheter (forts.) Real estates (cont.)			Kiinteistöosakkeet Fastighetsaktier Shares in real estate	
	Korjaukset ja huolto Reparationer och service Repairs and service	Muut hoitokulut Övriga kostnader Other administration expenses	Yhteensä kiinteistöt Fastigheter sammanlagt Total real estates	Vastikkeet Vederlag Compensation	Yuosikorjaukset Årsreparationer Annual repairs
	mk	mk	mk	mk	mk
1	15	16	17	18	19
ALANDIA.....	75	6 990	57 096	-	-
AUTOILIJAT.....	401 906	113 406	1 486 377	967 251	268 227
EFFOA.....	-	-	-	-	-
EUROOPPALAINEEN...	-	-	-	207 814	3 440
FINSKA-SJÖ.....	42 604	-	42 604	135 029	29 717
HAMNIA.....	-	-	-	-	-
HÄMEEN VAKUUTUS..	302 723	307 387	1 628 780	689 298	79 861
JÄLLEEN-KANSA....	-	-	-	8 078 347	-
JÄLLEEN-PATRIA...	-	-	-	-	-
JÄLLEEN-VARMA....	22 624	780	73 377	561 302	55 093
LÄHIVAKUUTUS.....	-	-	-	814 457	121 367
MEIJERIEN.....	-	-	-	-	-
OSUUSPANKKIEN.....	-	-	-	827 627	101 998
OTSO.....	85 842	18 766	1 034 936	7 122 492	141 478
PALONVARA.....	-	-	-	9 863	-
PANKAVARA.....	244 817	-	280 808	103 835	-
POHJOLA.....	10 009 804	1 159 896	30 138 329	17 777 940	244 991
REDARNAS.....	191 752	10 158	341 434	-	-
SAMPO.....	5 643 493	2 354 257	24 608 360	3 775 568	142 223
SUOMEN ELÄIN.....	-	-	-	164 661	91 064
SUOMEN VAKUUTUS..	-	-	-	388 473	-
SVENSK-FINLAND...	253 413	112 801	500 453	489 481	-
SÄÄSTÖPANKKIEN...	-	-	-	87 046	-
TEOLLISUUSVAK....	913 870	278 989	2 645 897	15 027 718	-
TULENVARA.....	11 876	5 667	40 207	-	-
TURVA.....	1 854	112 411	142 221	-	-
TYÖVÄEN TURVA....	-	-	-	967 141	47 059
VAHINKO-KANSA....	3 105 014	279 419	8 219 766	31 382 067	553 237
VAHINKO-PATRIA...	71 831	31 404	1 206 119	1 846 154	-
VAHINKO-TAPIOLA..	2 342 874	733 002	7 303 145	13 695 504	330 114
VAHINKO-VARMA....	511	684	16 421	1 076 093	315 060
VASTUU.....	87 795	11 892	262 548	-	-
VERITAS.....	-	-	-	93 212	-
WÄRTSILÄ.....	-	-	-	145 573	938
YRITTÄJÄIN-FENNIA	1 666 688	2 085 331	8 648 215	4 267 714	375 713
ÅLANDS.....	63 637	15 463	573 814	92 088	5 550
YHTEENSÄ - SUMMA. TOTAL	25 465 003	7 638 703	89 250 907	110 793 748	2 907 130

## kostnader (forts.) — Analysis of revenues and expenses of the investment activities (cont.)

Muut kulut Övriga kostnader Other expenses	Yhteensä kiinteistöosakkeet Fastighetsaktier sammanlagt Total shares in real estate	Luottotappiot muista kuin vakuutusmaksu- saamisista Kreditförluster på andra än premiefordringar Credit loss on other amounts due than premiums	Myyntitappiot sijoitus- omaisuudesta Försäljnings- förluster på investeringstill- gångar Sales losses on investments	Kulumattoman sijoitusomaisuuden tai käyttöomaisuu- den arvonalennus Värdeminskning på förslitning icke underkastad in- vesteringstillgång eller anläggning- tillgång Decreases in value on investments not submitted to wearing or fixed assets	Muut sijoitus- toiminnan kulut Övriga kostnader av investerings- verksamhet Other investment expenses	Yhteensä kulut Kostnader sammanlagt Total expenses
mk	mk	mk	mk	mk	mk	mk
20	21	22	23	24	25	26
-	-	-	-	-	-	78 926
1 320 357	2 555 835	-	-	-	19 652	5 141 531
-	-	-	-	-	-	-
-	211 254	-	-	-	-	274 279
13 364	178 110	-	-	12 539	314 726	11 759 891
-	-	-	-	-	-	71 530
21 879	791 038	205 579	-	1 990 477	43 339	7 027 996
341 469	8 419 816	12 982	745 973	4 714 682	2 874 821	83 267 542
-	-	-	1 000 000	1 847	11 979	1 013 826
60	616 455	-	-	-	-	1 173 674
82 059	1 017 883	-	-	-	46 313	1 277 139
-	-	-	-	-	-	2 853
22 057	951 682	-	-	-	-	951 682
43 166	7 307 136	-	-	645 166	30 859	16 171 297
-	9 863	-	-	-	-	56 912
-	103 835	-	-	-	-	384 643
26 742	18 049 673	37 221	2 627 091	1 442 868	12 397 714	94 727 014
-	-	-	-	-	-	2 243 237
187 858	4 105 649	-	100	-	1 920	70 817 941
7 135	262 860	-	-	-	7 590	286 589
-	388 473	-	184 000	7 444	19 784	737 285
-	489 481	-	-	3 202	-	1 827 659
68	87 114	-	-	-	646	138 527
-	15 027 718	3 143	139 478	1 994 250	2 198 931	37 408 438
260 824	260 824	-	-	-	122	309 589
-	-	-	-	-	-	193 114
340 561	1 354 761	-	-	98 366	238	3 285 387
1 800 648	33 735 952	5 024 871	2 177 728	347 955	2 090 679	119 963 752
576	1 846 730	-	3 077	1 104 678	74 446	9 290 885
278 597	14 304 215	1 054 147	124 000	3 871 704	66 993	62 156 556
-	1 391 153	-	-	-	6 470	3 254 859
-	-	-	-	1 763	-	472 671
1 528	94 740	-	-	-	-	233 905
-	146 511	-	-	-	-	814 218
61 902	4 705 329	16 956	-	-	28 788	22 459 829
2 015	99 653	-	45 000	-	2 408	1 155 587
4 812 865	118 513 743	6 354 899	7 046 447	16 236 941	20 238 418	560 430 763

## 33. Liikekulujen erittely — Specifikation av driftskostnaderna — Analysis of expenses of management

Yhtiön nimi Bolagets namn Name of company	Palkat Löner Salaries			Lakisääteiset sosiaalikulut Lagstadgade sociala kostnader Social expenses provided by law		
	Palkat ja palkkiot (enn.pid. alaiset) Löner och provisioner (underkastade förskottsinneh.) Salaries and commissions (taxable)	Muut palkkiot Övriga provisioner Other commissions	Yhteensä Summa Total	Sosiaaliturva- maksut Socialskydds- avgifter Social security charges	Eläketurva Pensionsskydd Pension security	Tapaturma- vakuutus- maksut Olycksfalls- försäkrings- premier Accident insurance premiums
	mk	mk	mk	mk	mk	mk
1	2	3	4	5	6	7
ALANDIA.....	1 311 493	4 850	1 316 343	72 131	111 562	4 781
AUTOILIJAT.....	30 314 555	718 661	31 033 216	1 927 951	3 244 940	184 736
EFFOA.....	22 350	-	22 350	1 319	-	-
EUROOPPALAINEN...	11 598 395	3 736 533	15 334 928	688 493	1 643 021	28 700
FINSKA-SJÖ.....	17 743 834	513 433	18 257 267	1 026 258	-	95 347
HAMNIA.....	98 500	-	98 500	5 811	-	-
HÄMEEN VAKUUTUS..	14 314 382	257 669	14 572 051	996 349	1 635 676	65 532
JÄLLEEN-KANSA....	2 971 341	-	2 971 341	149 184	408 266	3 463
JÄLLEEN-PATRIA...	6 850	-	6 850	467	-	-
JÄLLEEN-VARMA....	1 199 390	-	1 199 390	85 222	127 701	4 641
LÄHIVAKUUTUS.....	5 477 808	2 635 741	8 113 549	359 980	1 043 907	27 811
MEIJERIEEN.....	1 214 786	-	1 214 786	70 217	165 832	4 966
OSUUSPANKKIEEN...	1 993 958	-	1 993 958	122 159	258 666	7 845
OTSO.....	10 839 264	-	10 839 264	714 695	1 297 075	110 727
PALONVARA.....	661 351	132 341	793 692	37 971	55 121	3 958
PANKAVARA.....	-	-	-	-	-	-
POHJOLA.....	211 728 696	8 530 403	220 259 099	12 478 253	35 085 980	621 683
REDARNAS.....	1 926 502	12 734	1 939 236	112 965	203 769	7 501
SAMPO.....	227 804 065	14 235 571	242 039 636	13 862 894	29 314 780	483 593
SUOMEN ELÄIN.....	1 720 007	19 699	1 739 706	109 707	23 344	509
SUOMEN VAKUUTUS..	21 919	-	21 919	1 293	-	-
SVENSK-FINLAND...	12 318 899	-	12 318 899	718 268	1 333 847	52 527
SÄÄSTÖPANKKIEEN...	1 197 469	77 690	1 275 159	70 435	137 487	3 684
TEOLLISUUSVAK....	44 172 277	-	44 172 277	2 619 740	5 850 685	176 601
TULENVARA.....	133 016	-	133 016	39 328	7 120	-
TURVA.....	185 358	-	185 358	2 430	-	-
TYÖVÄEN TURVA....	16 804 676	291 719	17 096 395	996 136	2 922 698	72 019
VAHINKO-KANSA....	34 930 592	352 428	35 283 020	1 957 378	4 608 674	241 849
VAHINKO-PATRIA...	150 542	-	150 542	11 456	79	327
VAHINKO-TAPIOLA..	113 403 098	3 460 458	116 863 556	7 020 544	10 889 509	275 705
VAHINKO-VARMA....	15 966 470	406 927	16 373 397	916 738	1 744 488	113 317
VASTUU.....	320 090	10 500	330 590	12 744	5 601	474
VERITAS.....	219 287	-	219 287	12 826	24 306	833
WÄRTSILÄ.....	1 193 983	-	1 193 983	73 485	157 801	799
YRITTÄJÄIN-FENNIA	107 499 609	1 792 418	109 292 027	6 292 735	13 669 189	542 516
ÅLANDS.....	4 907 331	86 544	4 993 875	343 571	636 394	89 173
YHTEENSÄ - SUMMA. TOTAL	896 372 143	37 276 319	933 648 462	53 911 133	116 560 672	2 740 901

		Muut sosiaalikulut Övriga sociala kostnader Other social expenses			Aineet ja tarvikkeet Material och tillbehör Material and equipment	Vieraat palvelukset Utomstående tjänster Outside services	Huoneistokulut Kostnader för lägenhet Apartment expenses
Muut lakis. sos.kulut Övriga lagstadg. soc.kostnader Other social ex- penses provided by law	Yhteensä Summa Total	Eäketurva Pensions- skydd Pension security	Muut sosiaali- kulut Övriga sociala kostnader Other social expenses	Yhteensä Summa Total			
mk	mk	mk	mk	mk	mk	mk	mk
8	9	10	11	12	13	14	15
8 460	196 934	41 747	1 514	43 261	60 969	436 755	1 137
299 568	5 657 195	82 746	272 146	354 892	2 109 404	11 257 864	57 653
-	1 319	-	-	-	-	-	-
95 800	2 456 014	6 816	121 263	128 079	1 057 700	7 918 069	67 000
184 779	1 306 384	64 013	301 123	365 136	1 495 743	1 194 729	81 834
-	5 811	-	3 902	3 902	9 267	411 710	-
139 786	2 837 343	549 474	222 352	771 826	1 787 782	6 976 490	350 464
16 740	577 653	-	21 374	21 374	155 278	570 581	-
-	467	-	11 343	11 343	372	19 895	-
21 558	239 122	14 148	29 045	43 193	144 905	277 393	48 917
60 165	1 491 863	-	56 610	56 610	863 544	6 318 179	52 456
9 646	250 661	101 835	11 712	113 547	87 986	221 211	-
26 445	415 115	433 231	25 030	458 261	115 824	1 215 232	7 093
-	2 122 497	656 901	401 147	1 058 048	545 105	12 269 422	461 195
6 621	103 671	-	110	110	111 508	235 284	12 477
-	-	-	-	-	-	-	-
2 072 826	50 258 742	977 923	2 961 835	3 939 758	18 971 810	84 766 665	2 005 127
13 433	337 668	75 417	2 373	77 790	182 356	542 496	24 635
2 279 327	45 940 594	15 464 025	3 333 790	18 797 815	27 633 615	19 974 025	1 559 760
4 083	89 937	7 736	883	8 619	146 455	594 563	82 800
-	1 293	-	-	-	4 308	121 642	-
117 648	2 222 290	-	268 642	268 642	1 446 924	3 944 772	273 772
8 168	219 774	78 449	15 528	93 977	88 763	417 254	7 800
388 484	9 035 510	843 071	597 598	1 440 669	4 099 832	5 938 332	1 277 745
-	46 448	-	-	-	14 000	94 000	-
-	2 430	-	57 753	57 753	8 814	17 909	-
147 883	4 138 736	355 114	596	355 710	1 733 304	6 553 644	114 054
659 788	6 983 991	632 971	12 817	645 788	1 504 186	229 003 696	-
417	12 121	35 790	10 642	46 432	3 983	9 291	-
1 088 866	19 274 624	8 195 980	311 092	8 507 072	10 048 129	66 051 144	5 654
169 437	2 943 980	-	71 810	71 810	932 229	5 142 136	135 737
1 227	20 046	486 175	45 586	531 761	-	39 418	-
2 166	40 131	-	-	-	8 913	39 267	9 500
12 198	244 283	51 105	8 276	59 381	84 860	313 023	-
1 134 145	21 638 585	2 006 649	1 454 001	3 460 650	6 196 350	46 104 931	175 840
-	1 069 138	135 792	183 920	319 712	462 114	514 188	100 513
8 969 664	182 182 370	31 297 108	10 815 813	42 112 921	82 116 332	519 505 210	6 913 163

## 33. Liikekulujen erittely (jatk.) — Specifikation av driftskostnaderna (forts.) — Analysis of expenses of mana-

Yhtiön nimi Bolagets namn Name of company	Vuokrat Hyror Rents			Tietoliikenne- kulut Kostnader för post- och tele- kommunikation Postal and tele- communication expenses	Vahinko- vakuutus- maksut Skadeförsäk- ringspremier Non-life insurance premiums	Jäsenmaksut Medlemsavgifter Member fees
	Huoneisto- ja kiinteistö- vuokrat Lägenhets- och fastighetshyror Rents for apartment and real estate	Muut vuokrat Övriga hyror Other rents	Yhteensä Summa Total			
	mk	mk	mk	mk	mk	mk
1	16	17	18	19	20	21
ALANDIA.....	-	4	4	57 136	-	37 525
AUTOILIJAT.....	188 458	518 581	707 039	3 199 011	9 260	740 611
EFFOA.....	-	-	-	-	-	14 164
EUROOPPALAINEN...	1 497 445	645 009	2 142 454	1 031 417	6 905	252 194
FINSKA-SJÖ.....	2 994 619	809 403	3 804 022	554 453	59 566	715 617
HAMNIA.....	5 760	-	5 760	11 022	-	5 000
HÄMEEN VAKUUTUS..	168 140	-	168 140	1 445 343	25 836	316 305
JÄLLEEN-KANSA....	518 208	905 214	1 423 422	81 156	24 980	7 879
JÄLLEEN-PATRIA...	-	-	-	-	-	5 000
JÄLLEEN-VARMA....	79 836	26 943	106 779	14 571	3 810	10 435
LÄHIVAKUUTUS.....	-	103 498	103 498	627 593	4 662	844 653
MEIJERIEN.....	111 944	-	111 944	24 312	621	52 303
OSUUSPANKKIEN....	-	144 680	144 680	94 852	11 142	51 889
OTSO.....	265 607	-	265 607	393 518	-	145 862
PALONVARA.....	20 376	-	20 376	56 500	32	14 046
PANKAVARA.....	-	-	-	-	-	21 069
POHJOLA.....	14 163 154	11 711 008	25 874 162	17 884 291	142 804	7 651 924
REDARNAS.....	-	2 485	2 485	96 731	647	142 543
SAMPO.....	8 592 040	19 063 194	27 655 234	25 390 103	699 136	6 343 726
SUOMEN ELÄIN.....	-	-	-	59 148	9 432	35 350
SUOMEN VAKUUTUS..	-	-	-	-	-	6 739
SVENSK-FINLAND...	327 489	-	327 489	813 269	52 215	551 655
SÄÄSTÖPANKKIEN...	73 293	-	73 293	40 657	356	34 096
TEOLLISUUSVAK....	-	221 162	221 162	2 418 961	38 411	2 044 424
TULENVARA.....	12 000	-	12 000	10 000	-	18 425
TURVA.....	12 000	-	12 000	-	-	5 000
TYÖVÄEN TURVA....	426 821	30 631	457 452	1 923 424	10 771	434 125
VAHINKO-KANSA....	3 444 204	123 028	3 567 232	841 058	120 136	2 397 684
VAHINKO-PATRIA...	-	-	-	6 249	-	8 675
VAHINKO-TAPIOLA..	1 075 391	526 932	1 602 323	14 418 652	2 329 580	4 613 423
VAHINKO-VARMA....	256 627	-	256 627	1 662 120	9 371	397 131
VASTUU.....	13 200	-	13 200	9 189	-	5 000
VERITAS.....	-	-	-	5 636	79	5 000
WÄRTSILÄ.....	131 586	2 850	134 436	22 652	1 247	121 372
YRITTÄJÄIN-FENNIA	1 909 223	5 224 249	7 133 472	11 646 094	475 229	3 290 919
ÅLANDS.....	7 965	-	7 965	245 724	24 525	210 065
YHTEENSÄ - SUMMA. TOTAL	36 295 386	40 058 871	76 354 257	85 084 842	4 060 753	31 551 828

gement (cont.)

		Muut liikekulut Övriga driftskostnader Other management expenses					Yhteensä liikekulut Driftskostnader sammanlagt Total manage- ment expenses
Muut Övriga Other	Yhteensä Summa Total	Vakuutus- tarkastusmaksu Försäkringsin- spektionsavgift Insurance super- vision charges	Osuus LVY:n kustannuksista Andel i TFF:s kostnader Share of LVY's expenses	Osuus tapa- turma-asiain korvaus- lautakunnan kustannuksista Andel i kostnaderna för ersättnings- nämnden för olycksfalls- ärenden Share of Acc. Comp. Board's expenses	Muut liikekulut Övriga driftskostnader Other manage- ment expenses	Yhteensä muut liikekulut Övriga driftskostnader sammanlagt Total other management expenses	
mk	mk	mk	mk	mk	mk	mk	mk
22	23	24	25	26	27	28	29
2 200	39 725	8 264	-	-	21 012	29 276	2 181 540
65 754	806 365	64 133	362 328	2 949	1 276 690	1 706 100	56 897 999
-	14 164	-	-	-	21 439	21 439	59 272
7 865	260 059	13 784	-	-	8 666	22 450	30 425 075
80 169	795 786	32 114	-	-	79 896	112 010	28 026 930
120	5 120	8 465	-	-	2 132	10 597	561 689
41 867	358 172	15 904	91 485	10 364	24 080	141 833	29 435 280
13 467	21 346	26 053	-	-	1 205	27 258	5 874 389
-	5 000	7 820	-	-	390 000	397 820	441 747
-	10 435	7 889	-	-	32 948	40 837	2 129 352
69 861	914 514	14 823	118 658	24 810	201 371	359 662	18 906 130
4 181	56 484	7 817	-	4 828	68 360	81 005	2 162 557
480	52 369	8 352	-	-	45 929	54 281	4 562 807
43 804	189 666	30 141	-	-	4 568 500	4 598 641	32 742 963
550	14 596	7 531	-	-	219 061	226 592	1 574 838
-	21 069	7 318	-	-	367 719	375 037	396 106
901 074	8 552 998	229 593	1 462 205	1 002 041	1 056 299	3 750 138	436 405 594
3 760	146 303	9 662	-	997	152 329	162 988	3 513 335
618 713	6 962 439	185 839	1 983 381	952 478	11 294 141	14 415 839	431 068 196
1 971	37 321	8 156	-	-	1 101	9 257	2 777 238
-	6 739	-	-	-	371 235	371 235	527 136
25 932	577 587	15 585	97 089	7 164	1 144 181	1 264 019	23 509 878
500	34 596	7 962	-	-	11 264	19 226	2 270 855
154 682	2 199 106	93 357	205 609	167 137	1 529 852	1 995 955	72 837 960
-	18 425	7 359	-	-	11 839	19 198	347 087
-	5 000	7 876	-	-	2 731	10 607	299 871
30 392	464 517	18 056	174 230	10 416	1 441 146	1 643 848	34 491 855
73 043	2 470 727	103 836	544 033	32 219	983 007	1 663 095	282 082 929
540	9 215	29 402	-	-	1 010 627	1 040 029	1 277 862
232 147	4 845 570	126 226	1 209 078	84 805	62 796	1 482 905	245 429 209
50 258	447 389	17 013	91 467	52 592	442 602	603 674	28 578 470
1 521	6 521	10 026	-	-	35 804	45 830	996 555
-	5 000	7 805	-	-	426	8 231	336 044
1 890	123 262	8 952	-	9 163	49 817	67 932	2 245 059
350 014	3 640 933	57 057	855 913	360 959	- 1 397 923	- 123 994	209 640 117
17 528	227 593	10 957	50 264	1 366	301 978	364 565	8 329 912
2 794 283	34 346 111	1 215 127	7 245 740	2 724 288	25 834 260	37 019 415	2 003 343 836



## 34. Lakisääteinen tapaturmavakuutus - Ensivakuutus — Lagstadgad olycksfallsförsäkring - Direktförsäkring —

Yhtiön nimi Bolagets namn Name of company	Yhtiö alkoi myöntää vakuutuksia vuonna Bolaget började bevilja försäkringar år The company commenced business in	Vakuutusten lukumäärä Antal försäkringar Number of policies	Vakuutusmaksutuotot (vakuutusmaksutulo ± vakuutusmaksuvastuun muutos) Premieintäkter (premieinkomst ± förändring i premieansvaret) Premium revenues (premium income ± change in premium reserve) (sar., kol., col. 13 ± 14) mk	Ilmoitettujen vahinkojen lukumäärä Antal anmälda skador Number of claims
1	2	3	4	5
AUTOILIJAT.....	1964	6 764	17 799 370	1 262
FINSKA-SJÖ.....	1983	153	9 571 444	656
HÄMEEN VAKUUTUS..	1954	5 644	11 339 177	906
LÄHI VAKUUTUS.....	1981	6 734	5 907 465	424
MEIJERIEEN.....	1921	146	6 696 468	1 273
POHJOLA.....	1897	62 216	433 476 877	54 777
REDARNAS.....	1952	28	4 195 832	296
SAMPO.....	1897	42 956	305 398 674	39 905
SVENSK-FINLAND...	1926	5 983	19 960 375	1 819
TEOLLISUUSVAK....	1917	2 989	163 039 225	28 698
TYÖVÄEN TURVA....	1950	3 370	16 744 472	2 502
VAHINKO-KANSA....	1926	16 111	70 993 428	10 156
VAHINKO-TAPIOLA..	1917	69 976	185 987 472	20 157
VAHINKO-VARMA....	1926	4 533	18 602 782	2 477
WÄRTSILÄ.....	1944	27	14 281 804	2 205
YRITTÄJÄIN-FENNIA	1928	28 739	136 223 315	16 705
ÅLANDS.....	1926	2 082	7 466 119	477
YHTEENSÄ - SUMMA. TOTAL		258 451	1 427 684 299	184 695

Yhtiön nimi Bolagets namn Name of company	Vakuutuskanta (jatk.) Försäkringsbestånd (forts.) Portfolio (cont.)		Yhteensä Summa Total (sar., kol., col. 10+12) mk	Vakuutusmaksu- vastuun muutos Förändring i premieansvaret Change in premium reserve mk
	Muun tapaturman varalta vakuutetut Försäkrade för annat olycksfall Insured against other accidents			
	Palkkasumma Lönsumma Wages or salaries in total mmk	Vakuutusmaksutulo Premieinkomst Premium income mk		
1	11	12	13	14
AUTOILIJAT.....	282	255 949	17 978 870	+ 179 500
FINSKA-SJÖ.....	541	1 654 803	9 571 444	-
HÄMEEN VAKUUTUS..	67	131 136	11 545 762	+ 206 585
LÄHI VAKUUTUS.....	-	29 229	6 087 118	+ 179 653
MEIJERIEEN.....	-	-	6 696 468	-
POHJOLA.....	5 743	4 886 094	439 784 722	+6 307 845
REDARNAS.....	397	1 223 048	4 195 832	-
SAMPO.....	5 414	3 962 109	306 173 138	+ 774 464
SVENSK-FINLAND...	506	404 423	20 078 886	+ 118 511
TEOLLISUUSVAK....	7 725	2 780 893	163 039 225	-
TYÖVÄEN TURVA....	197	213 956	16 753 300	+ 8 828
VAHINKO-KANSA....	901	697 499	71 807 158	+ 813 730
VAHINKO-TAPIOLA..	2 590	2 028 312	186 784 692	+ 797 220
VAHINKO-VARMA....	558	832 330	18 789 760	+ 186 978
WÄRTSILÄ.....	-	-	14 281 804	-
YRITTÄJÄIN-FENNIA	1 247	1 856 830	136 143 175	- 80 140
ÅLANDS.....	344	353 666	7 466 119	-
YHTEENSÄ - SUMMA. TOTAL	26 512	21 310 277	1 437 177 473	+9 493 174

## Workmen's compensation insurance - Direct insurance in Finland

Korvauskulut (suoritetut korvaukset ± korvausvastuun muutos) Ersättningskostnader (erlagda ersättningar ± förändring i ersättningsansvaret) Claims expenses (claims paid ± change in claims reserve) (sar., kol., col. 23 ± 24)	Vastuuvelka vuoden lopussa Ansvarsskuld vid årets slut Underwriting reserves at the end of the year (sar., kol., col. 25 ± 27)	Vakuutuskanta Försäkringsbestånd Portfolio		
		Työtapaturman varalta vakuutetut Försäkrade för olycksfall i arbete Insured against industrial accidents	Työaika milj. työtuntia Arbets tid milj. arbetstim. Working time mill. working hours	Palkkasumma Lönesumma Wages or salaries in total
mk	mk		mmk	mk
6	7	8	9	10
16 021 595	43 924 991	37	832	17 722 921
10 382 435	33 209 062	10	556	7 916 641
6 417 677	18 917 577	24	710	11 414 626
7 421 877	10 464 496	5	227	6 057 889
8 134 439	20 795 730	23	910	6 696 468
394 833 369	969 962 165	1 159	42 754	434 898 628
3 983 328	13 497 290	7	397	2 972 784
216 331 847	664 951 492	963	27 802	302 211 029
15 828 575	39 572 324	57	1 928	19 674 463
162 404 836	592 939 000	386	19 283	160 258 332
14 757 833	28 402 702	53	1 547	16 539 344
69 400 850	156 263 730	262	8 651	71 109 659
139 538 680	399 745 966	517	14 507	184 756 380
10 786 534	31 644 162	35	1 096	17 957 430
16 042 984	50 671 325	20	1 079	14 281 804
116 780 126	342 428 332	345	11 486	134 286 345
5 088 916	17 409 274	25	609	7 112 453
1 214 155 901	3 434 799 618	3 928	134 374	1 415 867 196

Suoritetut korvaukset  
Erlagda ersättningar  
Claims paid

Sairaanhoito Sjukvård Medical expenses	Kuntouttaminen Rehabilitering Rehabilitation	Päivärahat Dagpenningar Daily allowances	Väliaikaiset työ- kyvyttömyyseläkkeet Temporära invalid- pensioner Temporary invalidity pensions	Lopullisesti vahvistetut eläkkeet Slutligt fastställda pensioner Definitive pensions	Hautausapu ja kerta- kaikkinen suoritus kuolemantapauksessa Begravningsbidrag och ersättning i ett för allt vid dödsfall Funeral allowances and lump sum payment in case of death
mk	mk	mk	mk	mk	mk
15	16	17	18	19	20
787 954	154 555	3 699 885	408 214	380 214	14 700
555 256	3 155	2 788 802	285 477	1 437 486	-
473 774	17 738	2 452 258	193 796	996 641	15 200
165 879	33 235	1 212 828	267 463	9 320	15 200
591 205	77 871	2 621 851	389 059	733 038	15 200
26 663 800	1 365 845	115 385 308	26 090 466	22 347 084	289 284
107 548	43 664	1 110 415	181 784	479 192	45 600
19 382 038	4 106 607	79 040 513	13 283 368	20 770 662	195 563
1 068 575	-	4 001 556	915 402	729 141	30 400
14 439 377	1 284 897	59 606 567	10 542 405	18 909 335	138 790
1 066 064	341 961	4 653 143	558 059	2 260 164	3 465
5 386 916	316 021	20 311 653	5 291 866	3 976 448	15 200
10 625 746	1 017 089	44 692 401	8 803 528	7 424 699	77 518
1 294 926	359 300	5 376 703	551 111	1 300 286	8 100
1 239 555	257 522	4 079 427	1 429 309	1 028 139	34 300
6 953 560	760 360	29 454 590	7 711 984	7 549 550	131 460
170 075	1 477	1 316 000	264 494	475 079	-
90 972 248	10 141 297	381 803 900	77 167 785	90 806 478	1 029 980

## 34. Lakisäiteinen tapaturmavakuutus - Ensivakuutus (jatk.) — Lagstadgad olycksfallsförsäkring - Direktförsäkring

Yhtiön nimi Bolagets namn Name of company	Suoritetut korvaukset (jatk.) Erlagda ersättningar (forts) Claims paid (cont.)			Korvausvastuun muutos Förändring i ersättningsansvaret Change in claims reserve
	Kertakaikkiset työkyvyttömyys- korvaukset Invalidersättningar i ett för allt Lump sum invalidity allowances	Indeksikorotukset Indexförhöjningar Index rise	Yhteensä Summa Total	
	mk	mk	mk	mk
1	21	22	23	24
AUTOILIJAT.....	227 355	3 512 556	9 185 433	+ 6 836 162
FINSKA-SJÖ.....	94 276	2 283 396	7 447 848	+ 2 934 587
HÄMEEN VAKUUTUS..	98 048	2 076 678	6 324 133	+ 93 544
LÄHIVAKUUTUS.....	-	1 167 742	2 871 667	+ 4 550 210
MEIJERIEN.....	40 496	1 557 874	6 026 594	+ 2 107 845
POHJOLA.....	7 516 852	95 135 588	294 794 227	+100 039 142
REDARNAS.....	-	589 781	2 557 984	+ 1 425 344
SAMPO.....	3 944 134	63 856 313	204 579 198	+ 11 752 649
SVENSK-FINLAND...	355 281	3 785 537	10 885 892	+ 4 942 683
TEOLLISUUSVAK....	3 222 045	39 947 420	148 090 836	+ 14 314 000
TYÖVÄEN TURVA....	89 451	3 942 254	12 914 561	+ 1 843 272
VAHINKO-KANSA....	1 563 850	15 570 216	52 432 170	+ 16 968 680
VAHINKO-TAPIOLA..	2 920 049	36 668 685	112 229 715	+ 27 308 965
VAHINKO-VARMA....	185 088	3 637 354	12 712 868	- 1 926 334
WÄRTSILÄ.....	362 321	3 450 193	11 880 766	+ 4 162 218
YRITTÄJÄIN-FENNIA ÅLANDS.....	2 265 630 -	27 713 583 1 422 862	82 540 717 3 649 987	+ 34 239 409 + 1 438 929
YHTEENSÄ - SUMMA. TOTAL	22 884 876	306 318 032	981 124 596	+233 031 305

## 35. Muu tapaturmavakuutus - Ensivakuutus — Annan olycksfallsförsäkring - Direktförsäkring — Other accident

Yhtiön nimi Bolagets namn Name of company	Yhtiö alkoi myöntää vakuutuksia vuonna Bolaget började bevilja försäkringar år The company commenced business in	Vakuutusten lukumäärä Antal försäkringar Number of policies	Vakuutusmaksutuotot (vakuutusmaksutulo ± vakuutusmaksuvastuun muutos) Premieintäkter (premieinkomst ± förändring i premieansvaret) Premium revenues (premium income ± change in premium reserve) (sar, kol., col. 17±18)	Ilmoitettujen vahinkojen lukumäärä Antal anmälda skador Number of claims
			mk	
1	2	3	4	5
ALANDIA.....	1948	7 137	1 185 530	841
AUTOILIJAT.....	1964	31 185	8 546 784	1 863
EUROOPPALAINEN...	1935	365 260	35 981 580	15 614
FINSKA-SJÖ.....	1983	55	110 542	4
HÄMEEN VAKUUTUS..	1954	22 025	4 506 873	2 564
LÄHIVAKUUTUS.....	1968	24 808	4 763 889	1 818
MEIJERIEN.....	1975	251	87 193	2
PALONVARA.....	1985	213	54 489	15
POHJOLA.....	1895	88 408	28 356 819	27 962
SAMPO.....	1904	394 290	80 900 213	179 720
SUOMEN VAKUUTUS..	1959	7	457	-
SVENSK-FINLAND...	1927	26 079	3 913 789	1 574
TEOLLISUUSVAK....	1926	27 649	9 246 403	1 546
TYÖVÄEN TURVA....	1950	48 189	7 232 789	6 702
VAHINKO-KANSA....	1927	207 824	45 529 854	38 226
VAHINKO-TAPIOLA..	1919	250 909	40 523 693	22 288
VAHINKO-VARMA....	1947	26 306	6 151 030	2 916
WÄRTSILÄ.....	1974	28	104 065	81
YRITTÄJÄIN-FENNIA	1929	130 360	31 543 366	24 222
YHTEENSÄ - SUMMA. TOTAL		1 650 983	308 739 358	327 958

## (forts.) — Workmen's compensation insurance - Direct insurance in Finland (cont.)

Vastuuvelka vuoden lopussa Ansvarsskuld vid årets slut Underwriting reserves at the end of the year					Työturvallisuustyön kulut Kostnader för arbetskyddsarbete Expenses for labour protection
Vakuutusmaksuvastuu Premieansvar Premium reserve	Yhtiön oma osuus vakuutusmaksu- vastuusta Bolagets egen andel av premieansvaret Company's own share of premium reserve	Korvausvastuu Ersättningsansvar Claims reserve	Yhtiön oma osuus korvausvastuusta Bolagets egen andel av ersättningsansvaret Company's own share of claims reserve	Lopullisesti vahvis- tettujen jatkuvien korvausten pääomat Kapitalet för slutligt fastställda fortgående ersättningar Capital of definitely confirmed continuous indemnities	
mk	mk	mk	mk	mk	mk
25	26	27	28	29	30
340 973	340 973	43 584 018	34 862 903	15 495 762	50 000
-	-	33 209 062	32 955 488	23 227 088	74 000
443 798	443 798	18 473 779	16 097 392	6 456 901	14 629
785 653	785 653	9 678 843	8 540 047	147 908	-
-	-	20 795 730	20 795 730	9 313 815	13 773
25 138 500	25 138 500	944 823 665	944 502 684	461 755 993	2 343 000
-	-	13 497 290	5 634 903	-	-
7 141 100	7 141 100	657 810 392	657 810 392	300 858 975	3 042 000
391 347	351 122	39 180 977	32 212 256	9 704 976	395 669
-	-	592 939 000	592 939 000	261 514 000	5 276 976
286 386	286 386	28 116 316	25 002 115	18 936 122	8 960
1 927 510	1 927 510	154 336 220	154 336 220	67 087 740	172 502
5 696 459	5 696 459	394 049 507	393 936 435	158 517 092	213 064
814 694	814 694	30 829 468	28 407 182	17 417 886	49 682
-	-	50 671 325	50 671 325	18 720 775	51 502
2 659 960	2 659 960	339 768 372	339 731 442	133 432 140	803 522
-	-	17 409 274	15 086 675	6 444 224	-
45 626 380	45 586 155	3 389 173 238	3 353 522 189	1 509 031 397	12 509 279

## insurance - Direct insurance in Finland

Korvauskulut (suorite- tut korvaukset ± kor- vausvastuun muutos) Ersättningskostnader (erlagda ersättningar ± förändring i ersättningsansvaret) Claims expenses (claims paid ± change in claims reserve) (sar., kol., col. 23 ± 24)	Vastuuvelka vuoden lopussa Ansvarsskuld vid årets slut Underwriting reserves at the end of the year (sar., kol., col. 25 ± 27)	Vakuutuskanta Försäkringsbestånd Portfolio		Jatkuvat ryhmävakuutukset Löpande gruppförsäkringar Continuous group insurances	
		Jatkuvat yksilölliset vakuutukset Löpande individuella försäkringar Continuous individual insurances			
		Vakuutusten lukumäärä Antal försäkringar Number of policies	Vakuutusmaksutulo Premieinkomst Premium income	Vakuutusten lukumäärä Antal försäkringar Number of policies	Vakuutusmaksutulo Premieinkomst Premium income
mk	mk	mk	mk	mk	mk
6	7	8	9	10	11
545 781	1 195 277	4 845	719 529	74	63 835
7 707 866	14 719 199	22 144	7 972 682	13	10 172
21 920 267	16 325 902	-	-	-	-
134 446	153 310	34	3 878	12	94 883
3 836 732	3 533 063	21 685	4 759 604	290	77 500
2 849 179	3 606 539	15 700	4 575 722	308	143 017
36 882	208 872	-	-	-	-
16 919	41 000	213	68 489	-	-
35 943 669	38 804 035	83 123	7 084 266	2 283	20 532 825
92 338 876	73 857 535	213 161	57 448 889	1 259	2 843 164
779	896	7	457	-	-
2 610 620	5 532 837	18 922	2 952 712	437	301 906
5 558 477	10 326 100	14 919	2 919 344	928	5 000 473
5 985 909	5 533 253	26 640	4 800 051	574	393 811
29 691 387	51 244 610	141 895	31 734 555	1 249	9 485 250
24 858 048	58 450 303	112 569	17 563 044	41 273	10 791 142
5 376 570	5 934 531	19 733	5 528 200	72	297 898
187 884	232 438	-	-	10	39 598
26 113 635	32 819 196	89 350	28 824 366	3 060	1 142 000
265 713 926	322 518 896	784 940	176 955 788	51 842	51 217 474

## 35. Muu tapaturmavakuutus - Ensivakuutus (jatk.) — Annan olycksfallsförsäkring - Direktförsäkring (forts.) —

Yhtiön nimi Bolagets namn Name of company	Vakuutuskanta (jatk.) Försäkringsbestånd (forts.) Portfolio (cont.)			
	Matkatapaturmavakuutukset ja -sairausvakuutukset Reseolycksfallsförsäkringar och -sjukdomsförsäkringar Travel accident insurances and travel illness insurances		Muut vakuutukset Övriga försäkringar Other insurances	
	Vakuutusten lukumäärä Antal försäkringar Number of policies	Vakuutusmaksutulo Premieinkomst Premium income	Vakuutusten lukumäärä Antal försäkringar Number of policies	Vakuutusmaksutulo Premieinkomst Premium income
	mk		mk	
1	12	13	14	15
ALANDIA.....	2 097	449 247	121	25 161
AUTOILIJAT.....	8 905	638 395	123	17 416
EUROOPPALAINEN...	365 198	35 330 939	62	1 185 777
FINSKA-SJÖ.....	9	11 781	-	-
HÄMEEN VAKUUTUS..	-	25	50	10 600
LÄHIVAKUUTUS.....	7 800	733 095	1 000	172 000
MEIJERIEEN.....	251	87 193	-	-
PALONVARA.....	-	-	-	-
POHJOLA.....	-	-	3 002	1 166 545
SAMPO.....	176 917	26 949 303	2 953	1 215 234
SUOMEN VAKUUTUS..	-	-	-	-
SVENSK-FINLAND...	5 738	616 748	982	127 100
TEOLLISUUSVAK....	11 802	1 331 096	-	-
TYÖVÄEN TURVA....	9 209	780 937	11 766	1 509 924
VAHINKO-KANSA....	64 564	5 144 019	116	579 290
VAHINKO-TAPIOLA..	96 727	12 202 591	340	678 456
VAHINKO-VARMA....	6 255	657 174	246	25 139
WÄRTSILÄ.....	18	64 467	-	-
YRITTÄJÄIN-FENNIA	37 800	4 890 000	150	40 000
YHTEENSÄ - SUMMA. TOTAL	793 290	89 886 960	20 911	6 752 642

Yhtiön nimi Bolagets namn Name of company	Suoritetut korvaukset (jatk.) Erlagda ersättningar (forts.) Claims paid (cont.)			Korvausvastuun muutos Förändring i ersättningsansvaret Change in claims reserve
	Päivärahat Dagpenningar Daily allowances	Sairaanhoidokulut Sjukvårdskostnader Medical expenses	Yhteensä Summa Total	
	mk	mk	mk	
1	21	22	23	24
ALANDIA.....	87 436	250 442	490 378	+ 55 403
AUTOILIJAT.....	2 778 751	945 011	5 190 377	+ 2 517 489
EUROOPPALAINEN...	1 506 309	14 916 855	18 814 982	+ 3 105 285
FINSKA-SJÖ.....	3 100	12 656	15 756	+ 118 690
HÄMEEN VAKUUTUS..	1 853 072	1 126 028	3 481 892	+ 354 840
LÄHIVAKUUTUS.....	1 398 270	626 439	2 461 708	+ 387 471
MEIJERIEEN.....	5 550	56	5 606	+ 31 276
PALONVARA.....	5 740	4 179	9 919	+ 7 000
POHJOLA.....	10 754 381	18 819 172	33 871 420	+ 2 072 249
SAMPO.....	16 551 956	60 182 757	84 054 158	+ 8 284 718
SUOMEN VAKUUTUS..	-	-	-	+ 779
SVENSK-FINLAND...	969 536	600 942	2 037 621	+ 572 999
TEOLLISUUSVAK....	789 320	2 774 553	5 229 477	+ 329 000
TYÖVÄEN TURVA....	2 869 792	2 489 098	6 131 620	- 145 711
VAHINKO-KANSA....	8 654 860	14 772 152	29 877 927	- 186 540
VAHINKO-TAPIOLA..	9 264 665	11 400 591	24 881 448	- 23 400
VAHINKO-VARMA....	2 778 188	1 239 523	4 859 112	+ 517 458
WÄRTSILÄ.....	17 430	31 277	58 832	+ 129 052
YRITTÄJÄIN-FENNIA	5 918 605	7 997 500	22 488 705	+ 3 624 930
YHTEENSÄ - SUMMA. TOTAL	66 206 961	138 189 231	243 960 938	+21 752 988

## Other accident insurance — Direct insurance in Finland (cont.)

Yhteensä Summa Total		Vakuutusmaksu- vastuun muutos Förändring i premieansvaret Change in premium reserve	Suoritetut korvaukset Erlagda ersättningar Claims paid		
			Kuolemantapausten johdosta suoritettut korvaukset Ersättningar erlagda på grund av dödsfall Claims paid on account of death	Pysyvän työkyvyt- tömyden johdosta suoritettut korvaukset Ersättningar erlagda på grund av be- stäende invaliditet Claims paid on account of permanent invalidity	
Vakuutusten lukumäärä Antal försäkringar Number of policies	Vakuutusmaksutulo Premieinkomst Premium income				
	mk	mk	mk	mk	mk
16	17	18	19	20	
7 137	1 257 772	+ 72 242	30 000	122 500	
31 185	8 638 665	+ 91 881	441 400	1 025 215	
365 260	36 516 716	+ 535 136	1 536 667	855 151	
55	110 542	-	-	-	
22 025	4 847 679	+ 340 806	200 000	302 792	
24 808	5 623 834	+ 859 945	240 136	196 863	
251	87 193	-	-	-	
213	68 489	+ 14 000	-	-	
88 408	28 783 636	+ 426 817	920 750	3 377 117	
394 290	88 456 590	+ 7 556 377	634 942	6 684 503	
7	457	-	-	-	
26 079	3 998 466	+ 84 677	54 400	412 743	
27 649	9 250 913	+ 4 510	630 300	1 035 304	
48 189	7 484 723	+ 251 934	165 692	607 038	
207 824	46 943 114	+ 1 413 260	1 084 725	5 366 190	
250 909	41 235 233	+ 711 540	1 123 955	3 092 237	
26 306	6 508 411	+ 357 381	206 240	635 161	
28	104 065	-	10 000	125	
130 360	34 896 366	+ 3 353 000	239 600	8 333 000	
1 650 983	324 812 864	+16 073 506	7 518 807	32 045 939	

Vastuuvelka vuoden lopussa Ansvarsskuld vid årets slut Underwriting reserves at the end of the year				Lopullisesti vahvistettujen jatkuvien korvausten pääomat Kapitalet för slutligt fast- ställda fortgående ersättningar Capital of definitely confirmed continuous indemnities
Vakuutusmaksu- vastuu Premieansvar Premium reserve	Yhtiön oma osuus vakuutusmaksu- vastuusta Bolagets egen andel av premieansvaret Company's own share of premium reserve	Korvausvastuu Ersättningsansvar Claims reserve	Yhtiön oma osuus korvausvastuusta Bolagets egen andel av ersättningsansvaret Company's own share of claims reserve	
mk	mk	mk	mk	mk
25	26	27	28	29
532 657	445 902	662 620	282 911	-
2 899 846	2 885 349	11 819 353	11 645 131	-
3 651 672	1 413 238	12 674 230	4 828 937	-
-	-	153 310	153 310	-
1 940 284	1 938 079	1 592 779	1 576 791	118 098
2 249 534	2 248 828	1 357 005	1 357 005	-
-	-	208 872	208 872	-
27 000	14 000	14 000	6 000	-
23 620 735	23 469 905	15 183 300	14 930 851	3 950 095
30 600 960	30 600 960	43 256 575	43 256 575	2 067 859
-	-	896	896	-
1 384 761	1 344 090	4 148 076	4 015 108	679 447
67 100	67 100	10 259 000	10 259 000	180 000
2 941 737	2 928 302	2 591 516	2 584 463	500 773
19 214 110	19 084 000	32 030 500	31 962 190	421 250
15 115 803	14 921 666	43 334 500	43 247 123	2 648 651
2 680 242	2 651 183	3 254 289	3 058 025	442 651
-	-	232 438	232 438	-
14 231 370	14 231 370	18 587 826	15 786 726	5 028 080
121 157 811	118 243 972	201 361 085	189 392 352	16 036 904

## 36. Liikennevakuutus - Ensivakuutus — Trafikförsäkring - Direktförsäkring — Compulsory motor third party insur-

Yhtiön nimi Bolagets namn Name of company	Yhtiö alkoi myöntää vakuutuksia vuonna Bolaget bör- jade bevilja försäkringar år The company commenced business in	Vakuutusten lukumäärä Antal försäkringar Number of policies	Vakuutusmaksutuotot (vakuutusmaksutulo ± vakuutusmaksu- vastuun muutos) Premieintäkter (premie- inkomst ± förändring i premieansvaret) Premium revenues (premium income ± change in premium reserve) (sar., kol., col. 28 ± 29) mk	Ilmoitettujen vahinkojen lukumäärä Antal anmälda skador Number of claims	Korvauskulut (suori- tetut korvaukset ± korvausvastuun muutos) Ersättningskostnader (erlagda ersättningar ± förändring i ersättningsansvaret) Claims expenses (claims paid ± change in claims reserve) (sar., kol., col. 47 ± 48) mk
1	2	3	4	5	6
AUTOILIJAT.....	1938	84 554	65 519 831	5 175	61 542 005
HÄMEEN VAKUUTUS..	1956	34 674	16 999 606	1 373	10 637 265
LÄHIVAKUUTUS.....	1961	48 678	21 737 344	1 528	17 313 440
POHJOLA.....	1922	481 278	283 580 267	28 057	263 552 677
SAMPO.....	1925	586 180	315 483 713	29 409	253 993 988
SVENSK-FINLAND...	1963	33 471	16 935 886	1 281	14 265 561
TEOLLISUUSVAK....	1925	61 299	38 401 086	4 383	35 871 677
TYÖVÄEN TURVA....	1963	39 224	22 428 031	1 982	20 826 504
VAHINKO-KANSA....	1938	248 867	136 146 485	12 973	118 143 521
VAHINKO-TAPIOLA..	1925	449 199	232 742 192	21 388	204 923 970
VAHINKO-VARMA....	1963	26 142	16 908 022	1 486	15 042 747
YRITTÄJÄIN-FENNIA	1938	276 208	164 507 532	15 675	153 871 424
ÅLANDS.....	1927	16 594	8 561 079	832	8 345 277
YHTEENSÄ - SUMMA. TOTAL		2 386 368	1 339 951 074	125 542	1 178 330 056

Yhtiön nimi Bolagets namn Name of company	Vakuutuskanta (vakuutusten lukumäärä) (jatk.) Försäkringsbestånd (antal försäkringar) (forts.) Portfolio (number of policies) (cont.)		Erittely ajoneuvon laadun mukaan (jatk.) Specifikation enligt fordon (forts.) Analysis according to vehicle (cont.)	
	Traktorit Traktorer Tractors	Perävaunut Släpvagnar Trailers	Eriköisautot ja muut rekisteröimisvelvolli- suuden alaiset moottoriajoneuvot Specialbilar och andra registreringskyldighet underställda motorfordon Special cars and other motor vehicles submitted to registration	Mopot ja moottorikelkat Mopedar och motorkalkar Mopeds and skidoos
1	13	14	15	16
AUTOILIJAT.....	6 134	13 694	2 120	5 178
HÄMEEN VAKUUTUS..	8 213	3 388	426	1 655
LÄHIVAKUUTUS.....	13 431	5 267	211	2 999
POHJOLA.....	42 255	58 659	7 325	26 311
SAMPO.....	64 846	67 436	7 913	34 339
SVENSK-FINLAND...	7 514	3 737	466	1 406
TEOLLISUUSVAK....	1 521	5 841	550	876
TYÖVÄEN TURVA....	1 953	5 173	216	2 554
VAHINKO-KANSA....	11 008	34 026	1 313	13 885
VAHINKO-TAPIOLA..	93 521	45 513	4 718	21 275
VAHINKO-VARMA....	2 891	3 313	283	1 755
YRITTÄJÄIN-FENNIA	23 609	31 861	4 635	37 907
ÅLANDS.....	2 607	1 596	322	1 103
YHTEENSÄ - SUMMA. TOTAL	279 503	279 504	30 498	151 243

## ance - Direct insurance in Finland

Vastuuvetka vuoden lopussa Ansvarsskuld vid årets slut Underwriting reserves at the end of the year (sar., kol., col 49+51)	Vakuutuskanta (vakuutusten lukumäärä) Försäkringsbestånd (antal försäkringar) Portfolio (number of policies)				
	Erittely ajoneuvon laadun mukaan Specifikation enligt fordon Analysis according to vehicle				
mk	Henkilöautot Personbilar Motor cars	Pakettiautot Paketbilar Motor vans	Kuorma-autot Lastbilar Motor lorries	Linja-autot Bussar Buses	Moottoripyörät Motorcyklar Motor cycles
7	8	9	10	11	12
206 402 338	44 555	3 420	8 375	386	509
35 165 510	17 538	2 190	662	38	422
30 623 975	23 246	2 508	394	12	556
588 470 366	304 592	24 470	8 668	1 386	4 425
750 442 011	362 652	29 037	10 818	2 648	3 993
34 769 564	17 009	1 950	1 013	85	157
61 870 060	42 603	3 165	1 657	30	206
40 137 107	26 645	1 710	411	78	415
278 332 270	175 866	8 843	1 503	278	1 780
562 881 309	252 166	20 661	6 803	385	3 146
39 023 827	14 936	1 777	696	75	305
440 025 242	149 551	15 175	7 364	3 114	1 980
25 177 505	9 021	1 442	274	34	145
3 093 321 084	1 440 380	116 348	48 638	8 549	18 039

		Erittely bonuksen mukaan Specifikation enligt bonus Analysis according to bonus			
Moottorikäyttöiset laitteet (ei rekisteröimis- velvollisuuden alaiset) ja trukit Motordrivna anord- ningar (ej underställda registreringsskyldighet) och truckar Machines (not submit- ted to registration) and trucks	Yhteensä Summa Total	Vakuutukset, joille ei myönnetä bonusta Försäkringar utan bonus Insurances without bonus	Vakuutukset, joissa on bonus Försäkringar med bonus Insurances with bonus		
			Vakuutukset, joissa on 10—50 % lisäys perus- maksuun Försäkringar med 10—50 procents tillägg till grundpremien Insurances increased with 10—50 % to the basic premium	0 %	20 %
17	18	19	20	21	22
183	84 554	19 110	4 146	3 775	3 302
142	34 674	5 226	2 460	1 750	1 585
54	48 678	8 324	4 322	3 909	3 074
3 187	481 278	88 555	35 862	27 122	24 886
2 498	586 180	104 687	30 049	29 370	28 073
134	33 471	5 283	1 514	1 606	1 595
4 850	61 299	728	4 216	12 104	3 061
69	39 224	7 811	2 985	1 896	1 689
365	248 867	48 334	16 958	12 679	11 524
1 011	449 199	68 174	29 159	24 122	21 660
111	26 142	5 221	2 521	1 590	1 408
1 012	276 208	71 082	14 982	13 689	11 575
50	16 594	2 770	963	932	786
13 666	2 386 368	435 305	150 137	134 544	114 218



## 36. Liikennevakuutus - Ensivakuutus (jatk.) — Trafikförsäkring - Direktförsäkring (forts.) — Compulsory motor

Yhtiön nimi Bolagets namn Name of company	Vakuutuskanta (vakuutusten lukumäärä) (jatk.) Försäkringsbestånd (antal försäkringar) (forts.) Portfolio (number of policies) (cont.)				Yhteensä Summa Total
	Erittely bonuksen mukaan (jatk.) Specifikation enligt bonus (forts.) Analysis according to bonus (cont.)				
	Vakuutukset, joissa on bonus (jatk.) Försäkringar med bonus (forts.) Insurances with bonus (cont.)				
	30 %	40 %	50 %	60 %	
1	23	24	25	26	27
AUTOILIJAT.....	3 366	7 581	11 831	31 443	84 554
HÄMEEN VAKUUTUS..	1 510	3 108	4 596	14 439	34 674
LÄHIVAKUUTUS.....	2 396	3 983	5 190	17 480	48 678
POHJOLA.....	23 313	46 559	68 069	166 912	481 278
SAMPO.....	26 155	53 473	78 875	235 498	586 180
SVENSK-FINLAND...	1 583	3 133	4 807	13 950	33 471
TEOLLISUUSVAK....	3 140	6 410	9 364	22 276	61 299
TYÖVÄEN TURVA....	1 759	3 486	5 436	14 162	39 224
VAHINKO-KANSA....	11 448	22 916	35 642	89 366	248 867
VAHINKO-TAPIOLA..	20 739	42 821	62 660	179 864	449 199
VAHINKO-VARMA....	1 356	2 611	3 447	7 988	26 142
YRITTÄJÄIN-FENNIA	11 428	22 858	35 689	94 905	276 208
ÅLANDS.....	850	1 643	2 288	6 362	16 594
YHTEENSÄ - SUMMA. TOTAL	109 043	220 582	327 894	894 645	2 386 368

Yhtiön nimi Bolagets namn Name of company	Suoritetut korvaukset (jatk.) Erlagda ersättningar (forts.) Claims paid (cont.)			
	Henkilövahingot (jatk.) — Personskador (forts.) — Bodily injuries (cont.)			
	Kertasuorituksena maksetut korvaukset viasta tai pysyvästä haitasta I ett för allt erlagda ersättningar för lyte eller bestående men Lump-sum indemnities for defect or permanent injury	Lopullisesti vahvistettujen jatkuvien korvausten kertasuorituksina maksetut pääomat I ett för allt erlagt kapital för slutligt fastställda löpande ersättningar Capital of definitely confirmed continuous indemnities paid as lump-sums	Hautauskulut Begravningskostnader Funeral expenses	Korvaukset kivusta ja särystä Ersättning för sveda och värk Claims paid for aches and pains
mk	mk	mk	mk	
1	34	35	36	37
AUTOILIJAT.....	2 146 653	-	263 599	811 956
HÄMEEN VAKUUTUS..	256 151	-	70 616	127 827
LÄHIVAKUUTUS.....	48 704	-	38 860	92 788
POHJOLA.....	7 632 127	61 072	926 868	3 246 566
SAMPO.....	9 998 950	61 158	726 578	3 694 407
SVENSK-FINLAND...	231 860	-	53 853	171 100
TEOLLISUUSVAK....	481 791	7 774	177 700	421 679
TYÖVÄEN TURVA....	154 031	-	106 437	207 766
VAHINKO-KANSA....	2 999 718	-	447 964	1 560 433
VAHINKO-TAPIOLA..	4 098 015	-	968 550	2 206 874
VAHINKO-VARMA....	261 937	70 391	61 107	191 975
YRITTÄJÄIN-FENNIA	4 824 482	101 496	997 957	1 746 120
ÅLANDS.....	252 536	140 214	51 364	58 267
YHTEENSÄ - SUMMA. TOTAL	33 386 955	442 105	4 891 453	14 537 758

## third party insurance - Direct insurance in Finland (cont.)

Vakuutusmaksutulo Premieinkomst Premium income	Vakuutusmaksu- vastaun muutos Förändring i premieansvaret Change in premium reserve	Suoritetut korvaukset Erlagda ersättningar Claims paid			
		Henkilövahingot — Personskador — Bodily injuries			
		Sairaanhoito Sjukvård Medical expenses	Kuntouttaminen Rehabilitering Rehabilitation	Korvaukset tulojen ja elatusten vähentymisestä Ersättningar för minskning i inkomst- erna och underhållen Claims paid for decrease of income and subsistence	Lopullisesti vahviste- tut jatkuvat korvaukset Slutligt fastställda löpande ersättningar Definitely confirmed continuous indemnities
mk	mk	mk	mk	mk	mk
28	29	30	31	32	33
69 772 617	+ 4 252 786	2 184 909	295 683	3 414 150	4 929 272
17 947 560	+ 947 954	194 560	141 947	732 637	758 348
24 758 313	+ 3 020 969	250 640	24 678	842 209	201 364
295 657 045	+12 076 778	8 625 168	1 433 619	18 709 735	13 761 629
327 287 433	+11 803 720	8 369 589	3 480 261	22 632 142	17 935 585
17 351 838	+ 415 952	281 587	-	870 844	423 769
38 404 666	+ 3 580	993 902	22 245	1 574 625	1 132 025
23 243 005	+ 814 974	404 202	163 647	1 419 950	- 724 089
141 524 275	+ 5 377 790	3 584 663	653 809	9 484 843	4 451 282
241 910 831	+ 9 168 639	6 520 149	1 088 223	15 189 605	11 018 231
17 462 187	+ 554 165	514 782	109 336	1 580 465	646 914
167 381 252	+ 2 873 720	5 317 300	737 210	11 052 753	14 460 472
8 887 581	+ 326 502	95 403	45 412	244 209	434 129
1 391 588 603	+51 637 529	37 336 854	8 196 070	87 748 167	69 428 931

Omaisuvahingot — Egendomsskador — Damages on property						
Muut henkilö- vahingon korvaukset Övriga ersättningar för personskador Other claims for bodily injuries	Indeksikorotukset Indexförhöjningar Index rise	Yhteensä Summa Total	Korvaukset moot- torijoneuvoista Ersättningar för motorfordon Claims paid for motor vehicles	Seisonta-ajan korvaukset Ersättningar för stilleståndstid Claims paid for standstill	Muut omaisuus- vahingon korvaukset Övriga ersättningar för egendomsskador Other claims paid for damages on property	Yhteensä Summa Total
mk	mk	mk	mk	mk	mk	mk
38	39	40	41	42	43	44
250 231	9 955 670	24 252 123	19 343 510	1 936 315	2 537 506	23 817 331
24 507	2 314 465	4 621 058	5 395 342	428 406	489 068	6 312 816
21 345	3 190 228	4 710 816	5 004 299	440 458	243 280	5 688 037
767 334	38 996 271	94 160 389	101 722 202	9 692 814	6 229 292	117 644 308
1 015 355	44 766 676	112 680 701	112 654 300	10 586 994	4 945 933	128 187 227
72 030	2 386 053	4 491 096	5 627 402	629 725	425 928	6 683 055
37 758	5 216 553	10 066 052	17 628 202	1 451 142	494 481	19 573 825
33 072	3 212 194	4 977 210	6 868 155	632 648	344 857	7 845 660
766 976	18 824 760	42 774 448	48 774 770	4 439 529	2 449 665	55 663 964
490 077	32 183 152	73 762 876	78 928 894	7 374 329	3 963 621	90 266 844
64 687	2 355 266	5 856 860	5 702 335	504 002	321 436	6 527 773
1 322 588	21 600 269	62 160 647	69 412 249	3 409 986	- 2 532 444	70 289 791
5 034	759 260	2 085 828	3 117 599	147 936	140 114	3 405 649
4 870 994	185 760 817	446 600 104	480 179 259	41 674 284	20 052 737	541 906 280

## 36. Liikennevakuutus - Ensivakuutus (jatk.) — Trafikförsäkring - Direktförsäkring (forts.) — Compulsory motor

Yhtiön nimi Bolagets namn Name of company	Suoritetut korvaukset (jatk.) Erlagda ersättningar (forts.) Claims paid (cont.)			Korvausvastuun muutos Förändring i ersättningsansvaret Change in claims reserve
	Oikeudenkäynti- ja järjestelykulut Rättegångs- och regleringskostnader Legal expenses and claims expenses	LVY:n jakamat korvaukset Ersättningar fördelade av TFF Claims divided by LVY	Yhteensä Summa Total (sar., kol., col. 40+44+45+46)	
	mk	mk	mk	mk
1	45	46	47	48
AUTOILIJAT.....	546 847	248 132	48 864 433	+ 12 677 572
HÄMEEN VAKUUTUS..	238 156	58 099	11 230 129	- 592 864
LÄHIVAKUUTUS.....	233 359	82 732	10 714 944	+ 6 598 496
POHJOLA.....	2 871 250	669 124	215 345 071	+ 48 207 606
SAMPO.....	738 122	768 042	242 374 092	+ 11 619 896
SVENSK-FINLAND...	90 738	63 078	11 327 967	+ 2 937 594
TEOLLISUUSVAK....	243 525	90 275	29 973 677	+ 5 898 000
TYÖVÄEN TURVA....	238 941	55 116	13 116 927	+ 7 709 577
VAHINKO-KANSA....	1 154 893	323 926	99 917 231	+ 18 226 290
VAHINKO-TAPIOLA..	1 366 770	777 953	166 174 443	+ 38 749 527
VAHINKO-VARMA....	187 876	35 445	12 607 954	+ 2 434 793
YRITTÄJÄIN-FENNIA	1 687 007	367 184	134 504 629	+ 19 366 795
ÅLANDS.....	17 854	452 245	5 961 576	+ 2 383 701
YHTEENSÄ - SUMMA. TOTAL	9 615 338	3 991 351	1 002 113 073	+176 216 983

## 37. Autovakuutus - Ensivakuutus — Bilförsäkring - Direktförsäkring — Motor vehicle insurance - Direct insurance

Yhtiön nimi Bolagets namn Name of company	Yhtiö alkoi myöntää vakuutuksia vuonna Bolaget började bevilja för- säkringar år The company commenced business in	Vakuutusten lukumäärä Antal försäkringar Number of policies	Vakuutusmaksutuotot (vakuutusmaksutulo ± vakuutusmaksuvas- tuun muutos) Premieintäkter (premieinkomst ± förändring i premieansvaret) Premium revenues (premium income ± change in premium reserve) (sar., kol., col. 29±30)	Ilmoitettujen vahinkojen lukumäärä Antal anmälda skador Number of claims	Korvauskulut (suorite- tut korvaukset ± kor- vausvastuun muutos) Ersättningskostnader (erlagda ersättningar ± förändring i ersät- tningsansvaret) Claims expenses (claims paid ± change in claims reserve) (sar., kol., col. 55 ± 56)
1	2	3	4	5	6
AUTOILIJAT.....	1938	50 984	56 484 260	4 732	34 013 910
HÄMEEN VAKUUTUS..	1956	22 815	9 557 646	1 395	6 195 867
LÄHIVAKUUTUS.....	1961	4 915	3 825 807	623	2 870 990
PALONVARA.....	1985	814	130 525	18	67 788
POHJOLA.....	1922	315 906	179 492 959	29 642	156 338 218
SAMPO.....	1921	368 827	200 087 558	29 329	110 633 033
SVENSK-FINLAND...	1927	22 612	12 286 933	1 404	9 812 610
TEOLLISUUSVAK....	1925	44 628	32 420 787	7 730	29 624 937
TYÖVÄEN TURVA....	1963	27 010	10 856 022	1 739	7 977 366
VAHINKO-KANSA....	1950	180 453	69 812 812	11 433	49 585 053
VAHINKO-TAPIOLA..	1921	276 433	139 751 351	22 769	105 584 583
VAHINKO-VARMA....	1963	16 824	9 040 627	1 354	6 631 245
WÄRTSILÄ.....	1978	369	353 255	45	496 336
YRITTÄJÄIN-FENNIA	1938	159 419	102 544 229	14 061	88 182 783
ÅLANDS.....	1927	10 017	5 200 408	994	4 143 497
YHTEENSÄ - SUMMA. * TOTAL		1 502 026	831 845 179	127 268	612 158 216

## third party insurance - Direct insurance in Finland (cont.)

Vastuuvelka vuoden lopussa Ansvarsskuld vid årets slut Underwriting reserves at the end of the year				
Vakuutusmaksuvastuu Premieansvar Premium reserve	Yhtiön oma osuus vakuutusmaksu- vastuusta Bolagets egen andel av premieansvaret Company's own share of premium reserve	Korvausvastuu Ersättningsansvar Claims reserve	Yhtiön oma osuus korvausvastuusta Bolagets egen andel av ersättningsansvaret Company's own share of claims reserve	Lopullisesti vahvistettujen jatkovien korvausten pää- omat Kapitalet för slutligt fastställda fortgående ersättningar Capital of definitely confirmed continuous indemnities
mk	mk	mk	mk	mk
49	50	51	52	53
25 605 654	25 605 654	180 796 684	160 734 440	43 165 552
7 134 018	7 134 018	28 031 492	21 667 531	7 549 159
9 172 820	9 172 820	21 451 155	19 813 292	1 814 384
104 004 886	103 935 145	484 465 480	484 292 045	189 236 591
108 882 607	108 882 607	641 559 404	641 559 404	237 052 529
6 135 719	4 702 044	28 633 845	22 167 730	6 053 948
33 060	33 060	61 837 000	61 837 000	17 753 000
8 001 255	7 649 200	32 135 852	25 717 718	12 758 670
63 258 330	63 258 330	215 073 940	215 073 940	61 265 960
96 165 157	96 165 157	466 716 152	462 121 212	124 294 766
6 014 154	6 014 154	33 009 673	24 086 912	9 950 744
54 504 620	54 504 620	385 520 622	381 504 992	163 394 560
3 201 465	3 201 465	21 976 040	19 236 291	4 133 495
492 113 745	490 258 274	2 601 207 339	2 539 812 507	878 423 358

## in Finland

Vastuuvelka vuoden lopussa Ansvarsskuld vid årets slut Underwriting reserves at the end of the year sar., kol., col. 57 ± 59)	Vakuutuskanta (vakuutusten lukumäärä) Försäkringsbestånd (antal försäkringar) Portfolio (number of policies)				
	Vaunuvahinko-, hirvivahinko- ja palovakuutus lisävakuutuksineen Vagnsskade-, älgskade- och brandförsäkring jämte tilläggsförsäkringar Motor vehicle, deer and fire insurance including additional insurance				
mk	Henkilöautot Personbilar Motor cars	Pakettiautot Paketbilar Motor vans	Kuorma-autot Lastbilar Motor lorries	Linja-autot Bussar Buses	Moottori- pyörät ja mopot Motorcyklar och mopeder Motor cycles and mopeds
7	8	9	10	11	12
53 832 734	19 200	1 241	4 812	172	139
6 460 827	7 159	780	212	14	129
2 538 174	4 422	227	55	-	13
78 000	164	5	-	-	1
209 452 044	148 557	10 616	3 920	489	1 520
227 546 845	164 320	11 050	4 774	835	1 420
11 483 393	9 376	839	587	58	41
14 883 380	31 227	1 437	713	14	98
7 125 184	10 136	536	155	6	85
51 369 550	72 581	2 775	533	115	582
130 169 659	109 025	7 363	3 098	148	1 089
5 082 007	6 008	719	293	25	61
307 953	284	34	21	-	-
114 811 542	66 769	6 457	3 595	1 640	924
5 869 711	4 394	599	141	29	38
841 011 003	653 622	44 678	22 909	3 545	6 140

## 37. Autovakuutus - Ensivakuutus (jatk.) — Bilförsäkring - Direktförsäkring (forts.) — Motor vehicle insurance -

Yhtiön nimi Bolagets namn Name of company	Vakuutuskanta (vakuutusten lukumäärä) (jatk.) Försäkringsbestånd (antal försäkringar) (forts.) Portfolio (number of policies) (cont.)			Yhteensä Summa Total
	Traktorit Traktorer Tractors	Perävaunut Släpvagnar Trailers	Muut ajoneuvot Övriga fordon Other vehicles	
1	13	14	15	16
AUTOILIJAT.....	66	2 132	356	28 118
HÄMEEN VAKUUTUS..	155	253	79	8 781
LÄHIVAKUUTUS.....	90	108	-	4 915
PALONVARA.....	5	4	-	179
POHJOLA.....	756	5 427	1 769	173 054
SAMPO.....	995	7 171	2 560	193 125
SVENSK-FINLAND...	161	373	108	11 543
TEOLLISUUSVAK....	94	827	323	34 733
TYÖVÄEN TURVA....	46	379	37	11 380
VAHINKO-KANSA....	222	2 736	364	79 908
VAHINKO-TAPIOLA..	1 323	3 937	1 061	127 044
VAHINKO-VARMA....	80	272	24	7 482
WÄRTSILÄ.....	5	7	13	364
YRITTÄJÄIN-FENNIA	414	3 510	1 150	84 459
ÅLANDS.....	17	63	116	5 397
YHTEENSÄ - SUMMA. TOTAL	4 429	27 199	7 960	770 482

Yhtiön nimi Bolagets namn Name of company	Vakuutuskanta (vakuutusten lukumäärä) (jatk.) Försäkringsbestånd (antal försäkringar) (forts.) Portfolio (number of policies) (cont.)			Muut vakuutukset Övriga försäkringar Other insurance
	Perävaunut Släpvagnar Trailers	Muut ajoneuvot Övriga fordon Other vehicles	Yhteensä Summa Total	
1	23	24	25	26
AUTOILIJAT.....	903	259	22 301	502
HÄMEEN VAKUUTUS..	276	92	13 896	103
LÄHIVAKUUTUS.....	60	2	2 160	57
PALONVARA.....	2	2	635	-
POHJOLA.....	4 842	1 610	138 987	3 359
SAMPO.....	6 134	2 395	172 447	2 769
SVENSK-FINLAND...	293	207	10 953	110
TEOLLISUUSVAK....	870	524	9 886	6
TYÖVÄEN TURVA....	448	55	15 610	-
VAHINKO-KANSA....	2 991	536	99 676	774
VAHINKO-TAPIOLA..	3 334	928	145 897	2 975
VAHINKO-VARMA....	312	35	9 303	-
WÄRTSILÄ.....	-	-	-	5
YRITTÄJÄIN-FENNIA	2 743	1 161	74 219	425
ÅLANDS.....	52	52	4 557	35
YHTEENSÄ - SUMMA. TOTAL	23 260	7 858	720 527	11 120

## Direct insurance in Finland (cont.)

Hirvivaikoko- ja/tai palovakuutus lisävakuutuksineen  
 Älgska-de- och/eller brandförsäkring jämte tilläggförsäkringar  
 Deer and/or fire insurance including additional insurance

Henkilöautot Personbilar Motor cars	Pakettiautot Paket bilar Motor vans	Kuorma- autot Lastbilar Motor lorries	Linja-autot Bussar Buses	Moottori- pyörät ja mopot Motorcyklar och mopeder Motor cycles and mopeds	Traktorit Traktorer Tractors
17	18	19	20	21	22
16 062	1 240	1 088	101	814	1 834
7 142	854	169	6	292	5 065
1 467	120	12	-	35	464
145	15	3	-	1	467
102 645	7 605	1 510	488	6 072	14 215
126 134	8 980	2 218	1 276	4 566	20 744
4 685	649	146	3	259	4 711
6 780	684	380	2	357	289
12 782	639	76	9	689	912
83 817	3 924	651	61	3 039	4 657
94 013	7 013	1 189	108	4 471	34 841
5 770	573	129	7	524	1 953
-	-	-	-	-	-
53 549	4 817	1 445	552	2 787	7 165
2 384	333	34	2	136	1 564
517 375	37 446	9 050	2 615	24 042	98 881

Ryhmävakuutukset Grupp-försäkringar Group insurance	Yhteensä Summa Total (sar., kol., col. 16 + 25 + 26 + 27)	Vakuutusmaksutulo Premieinkomst Premium income	Vakuutusmaksu- vastuun muutos Förändring i premieansvaret Change in premium reserve	Suoritetut korvaukset Erlagda ersättningar Claims paid	Vahinkojen lukumäärä Antal skador Number of claims	
		mk	mk	Korvaukset Ersättningar Claims paid mk		
27	28	29	30	31	32	
63	50 984	61 821 114	+ 5 336 854	2 220	26 005 547	
35	22 815	10 128 874	+ 571 228	694	5 194 639	
1	7 133	4 125 335	+ 299 528	319	2 499 870	
-	814	151 525	+ 21 000	9	50 351	
506	315 906	189 525 855	+10 032 896	14 106	100 418 506	
486	368 827	209 947 278	+ 9 859 720	14 388	110 281 747	
6	22 612	12 820 948	+ 534 015	824	7 377 953	
3	44 628	32 423 247	+ 2 460	5 443	25 461 107	
20	27 010	11 788 480	+ 932 458	790	5 719 748	
95	180 453	73 951 852	+ 4 139 040	5 663	38 588 826	
517	276 433	147 330 289	+ 7 578 938	10 968	77 548 323	
39	16 824	9 773 090	+ 732 463	680	5 127 615	
-	369	353 255	-	36	281 491	
316	159 419	105 287 439	+ 2 743 210	6 693	56 251 199	
28	10 017	5 460 983	+ 260 575	441	2 821 751	
2 115	1 504 244	874 889 564	+43 044 385	63 274	463 628 673	

## 37. Autovakuutus - Ensivakuutus (jatk.) — Bilförsäkring - Direktförsäkring (forts.) — Motor vehicle insurance -

Yhtiön nimi Bolagets namn Name of company	Suoritettavat korvaukset (jatk.) Erlagda ersättningar (forts.) Claims paid (cont.)			
	Vakuutuksen perusosasta korvatut vahingot (jatk.) Skador som ersatts ur försäkringens grunddel (forts.) Claims paid from basic insurance (cont.)			
	Hirvivahingot Älgskador Deer damages	Korvaukset Ersättningar Claims paid	Palovahingot Brandskador Fire damages	Korvaukset Ersättningar Claims paid
	Vahinkojen lukumäärä Antal skador Number of claims	mk	Vahinkojen lukumäärä Antal skador Number of claims	mk
1	33	34	35	36
AUTOILIJAT.....	231	1 290 016	207	1 292 102
HÄMEEN VAKUUTUS..	56	481 820	103	481 994
LÄHIVAKUUTUS.....	17	118 906	26	122 498
PALONVARA.....	1	1 328	3	7 540
POHJOLA.....	861	5 113 524	1 092	5 136 154
SAMPO.....	797	5 409 852	1 328	6 375 086
SVENSK-FINLAND...	22	108 291	64	351 941
TEOLLISUUSVAK....	96	962 703	93	511 814
TYÖVÄEN TURVA....	49	268 274	122	633 485
VAHINKO-KANSA....	357	1 943 346	652	1 927 878
VAHINKO-TAPIOLA..	785	4 426 359	1 320	5 772 660
VAHINKO-VARMA....	54	241 334	85	317 902
WÄRTSILÄ.....	1	42 864	-	-
YRITTÄJÄIN-FENNIA	419	3 100 666	712	4 044 331
ÅLANDS.....	92	294 274	35	151 507
YHTEENSÄ - SUMMA. TOTAL	3 838	23 803 557	5 842	27 126 892

Yhtiön nimi Bolagets namn Name of company	Suoritettavat korvaukset (jatk.) Erlagda ersättningar (forts.) Claims paid (cont.)			
	Vakuutuksen perusosasta korvatut vahingot (jatk.) Skador som ersatts ur försäkringens grunddel (forts.) Claims paid from basic insurance (cont.)			
	Muut vahingot Övriga skador Other damages	Korvaukset Ersättningar Claims paid	Yhteensä Summa Total	Korvaukset Ersättningar Claims paid
	Vahinkojen lukumäärä Antal skador Number of claims	mk	Vahinkojen lukumäärä Antal skador Number of claims	mk
1	43	44	45	46
AUTOILIJAT.....	26	33 941	3 922	30 739 013
HÄMEEN VAKUUTUS..	6	6 952	1 292	6 793 425
LÄHIVAKUUTUS.....	-	-	435	2 834 937
PALONVARA.....	1	1 000	18	61 788
POHJOLA.....	108	113 968	25 547	122 073 277
SAMPO.....	-	-	26 216	137 382 656
SVENSK-FINLAND...	6	6 291	1 235	8 308 416
TEOLLISUUSVAK....	82	142 032	7 340	29 489 391
TYÖVÄEN TURVA....	18	20 180	1 677	7 434 870
VAHINKO-KANSA....	107	120 255	11 035	47 927 525
VAHINKO-TAPIOLA..	-	-	22 381	98 316 579
VAHINKO-VARMA....	-	-	1 255	6 236 664
WÄRTSILÄ.....	-	-	42	327 605
YRITTÄJÄIN-FENNIA	69	95 109	12 284	70 304 365
ÅLANDS.....	5	5 972	918	3 557 920
YHTEENSÄ - SUMMA. TOTAL	428	545 700	115 597	571 788 431

## Direct insurance in Finland (cont.)

Varkausvahingot Stölskador <i>Burglary damages</i>		Autopalveluvahingot Bilserviceskador <i>Motor vehicle service damages</i>		Oikeusturvavahingot Rättsskyddsskador <i>Losses of legal security</i>	
Vahinkojen lukumäärä Antal skador <i>Number of claims</i>	Korvaukset Ersättningar <i>Claims paid</i>	Vahinkojen lukumäärä Antal skador <i>Number of claims</i>	Korvaukset Ersättningar <i>Claims paid</i>	Vahinkojen lukumäärä Antal skador <i>Number of claims</i>	Korvaukset Ersättningar <i>Claims paid</i>
	mk		mk		mk
37	38	39	40	41	42
326	837 648	562	297 233	350	982 526
111	374 720	286	156 150	36	97 150
13	29 560	58	61 175	2	2 928
2	1 030	2	539	-	-
2 917	6 175 908	5 418	2 424 203	1 045	2 691 014
3 153	8 566 220	5 340	3 446 361	1 210	3 303 390
113	248 890	204	74 879	2	140 171
608	1 537 799	998	489 450	20	384 486
190	379 204	421	187 309	87	226 670
1 578	3 145 346	2 455	1 544 453	223	657 421
2 447	5 765 989	6 105	2 804 856	756	1 998 392
123	302 461	247	100 354	66	146 998
3	2 663	2	587	-	-
1 422	4 038 073	2 369	1 359 487	600	1 415 500
44	133 582	276	92 923	25	57 911
13 050	31 539 093	24 743	13 039 959	4 422	12 104 557

Lisävakuutuksista korvatut vahingot  
Skador som ersatts ur tilläggskydds försäkringar  
*Claims paid from additional insurance*

Lasivahingot Glasskador <i>Glass damages</i>		SOS-autopalveluvahingot SOS-bilserviceskador <i>SOS motor vehicle service damages</i>		Muut vahingot Övriga skador <i>Other damages</i>	
Vahinkojen lukumäärä Antal skador <i>Number of claims</i>	Korvaukset Ersättningar <i>Claims paid</i>	Vahinkojen lukumäärä Antal skador <i>Number of claims</i>	Korvaukset Ersättningar <i>Claims paid</i>	Vahinkojen lukumäärä Antal skador <i>Number of claims</i>	Korvaukset Ersättningar <i>Claims paid</i>
	mk		mk		mk
47	48	49	50	51	52
155	268 647	7	19 197	127	971 278
12	12 976	2	4 526	6	88 215
4	4 177	1	443	3	47 532
-	-	-	-	-	-
185	313 687	8	13 814	72	325 729
212	482 248	54	134 012	31	147 007
26	54 710	-	-	3	11 767
-	-	-	-	-	-
11	11 601	2	4 470	5	5 721
80	87 752	16	85 710	96	759 370
131	166 821	103	196 364	154	1 293 989
16	20 780	-	-	2	16 839
1	650	1	713	-	-
235	549 564	30	52 111	118	309 565
12	20 334	-	-	-	100
1 080	1 993 947	224	511 360	617	3 976 912



## 37. Autovakuutus - Ensivakuutus (jatk.) — Bilförsäkring - Direktförsäkring (forts.) — Motor vehicle insurance -

Yhtiön nimi Bolagets namn Name of company	Suoritetut korvaukset (jatk.) Erlagda ersättningar (forts.) Claims paid (cont.)		Lisävakuutuksista korvatut vahingot (jatk.) Skador som ersätts ur tilläggskyddsförsäkringar (forts.) Claims paid from additional insurance (cont.)		Korvausvastuun muutos Förändring i ersättningsansvaret Change in claims reserve
	Oikeudenkäynti- ja järjestelykulut Rättegångs- och regeringskostnader Ledal expenses and claims expenses	Yhteensä Summa Total	Korvaukset Ersättningar Claims paid	Vahinkojen lukumäärä Antal skador Number of claims (sar., kol., col. 45 + 47 + 49 + 51)	
	mk			mk	mk
1	53	54	55	56	
AUTOILIJAT.....	266 077	4 211	32 264 212	+ 1 749 698	
HÄMEEN VAKUUTUS..	136 625	1 312	7 035 767	- 839 900	
LÄHIVAKUUTUS.....	108 043	443	2 995 132	- 124 142	
PALONVARA.....	-	18	61 788	+ 6 000	
POHJOLA.....	1 631 143	25 812	124 357 650	+31 980 568	
SAMPO.....	467 479	26 513	138 613 402	-27 980 369	
SVENSK-FINLAND...	192 412	1 264	8 567 305	+ 1 245 305	
TEOLLISUUSVAK....	247 546	7 340	29 736 937	- 112 000	
TYÖVÄEN TURVA....	167 612	1 695	7 624 274	+ 353 092	
VAHINKO-KANSA....	1 491 956	11 227	50 352 313	- 767 260	
VAHINKO-TAPIOLA..	802 239	22 769	100 775 992	+ 4 808 591	
VAHINKO-VARMA....	137 223	1 273	6 411 506	+ 219 739	
WÄRTSILÄ.....	1 453	44	330 421	+ 165 915	
YRITTÄJÄIN-FENNIA	2 085 059	12 667	73 300 664	+14 882 119	
ÅLANDS.....	171	930	3 578 325	+ 565 172	
YHTEENSÄ - SUMMA. TOTAL	7 735 038	117 518	586 005 688	+26 152 528	

## Direct insurance in Finland (cont.)

Vastuovelka vuoden lopussa  
Ansvarsskuld vid årets slut  
Underwriting reserves at the end of the year

Vakuutusmaksuvastuu Premieansvar Premium reserve  mk	Yhtiön oma osuus vakuutusmaksu- vastuusta Bolagets egen andel av premieansvaret Company's own share of premium reserve  mk	Korvausvastuu Ersättningsansvar Claims reserve  mk	Yhtiön oma osuus korvausvastuusta Bolagets egen andel av ersättningsansvaret Company's own share of claims reserve  mk
57	58	59	60
21 330 084	21 330 084	32 502 650	32 502 650
4 051 550	4 051 550	2 409 277	2 409 277
1 650 134	1 650 134	888 040	888 040
60 000	30 000	18 000	8 000
75 810 342	75 739 293	133 641 702	133 620 387
83 978 911	83 978 911	143 567 934	143 567 934
5 128 379	4 064 590	6 355 014	6 035 877
11 380	11 380	14 872 000	14 872 000
4 715 392	4 538 565	2 409 792	2 356 744
33 278 330	33 278 330	18 091 220	18 091 220
58 932 116	58 932 116	71 237 543	71 237 543
3 909 236	3 909 236	1 172 771	1 171 211
-	-	307 953	307 953
36 429 450	36 429 450	78 382 092	78 306 092
2 184 393	1 725 670	3 685 318	3 547 701
331 469 697	329 669 309	509 541 306	508 922 629

## 38. Kaskovakuutus - Ensivakuutus — Kaskoförsäkring - Direktförsäkring — Hull insurance - Direct insurance

Yhtiön nimi Bolagets namn Name of company	Yhtiö alkoi myöntää vakuutuksia vuonna Bolaget började bevilja försäkringar år The company commenced business in	Vakuutusten lukumäärä Antal försäkringar Number of policies	Vakuutusmaksutuotot (vakuutusmaksutulo ± vakuutusmaksu- vastuun muutos) Premieintäkter (premieinkomst ± förändring i premieansvaret) Premium revenues (premium income ± change in premium reserve) (sar., kol., col. 26±27) mk	Ilmoitettujen vahinkojen lukumäärä Antal anmälda skador Number of claims	Korvauskulut (suorite- tut korvaukset ± kor- vausvastuun muutos) Ersättningskostnader (erlagda ersättningar förändring i ersättningsansvaret) Claims expenses (claims paid ± change in claims reserve) (sar., kol., col. 41±42) mk
1	2	3	4	5	6
ALANDIA.....	1948	1 194	4 422 122	39	1 676 061
AUTOILIJAT.....	1964	1 029	782 094	77	422 357
EFFOA.....	1942	79	1 926 163	46	2 369 270
FINSKA-SJÖ.....	1898	3 296	33 861 193	1 517	31 723 935
HÄMEEN VAKUUTUS..	1980	42	197 016	3	10 633
PANKAVARA.....	1944	1	246 205	-	45 911
POHJOLA.....	1919	18 967	51 279 254	1 297	34 528 628
REDARNAS.....	1938	114	21 900 933	71	34 859 655
SAMPO.....	1966	20 712	24 641 626	20 712	12 788 716
SVENSK-FINLAND...	1981	1 860	955 226	81	522 483
TEOLLISUUSVAK....	1983	-	4 294 619	-	71 000
TYÖVÄEN TURVA....	1965	1 439	882 634	105	310 478
VAHINKO-KANSA....	1962	10 440	5 173 998	693	2 375 875
VAHINKO-PATRIA...	1919	-	226 285	-	84 470
VAHINKO-TAPIOLA..	1953	8 210	6 634 477	603	4 922 947
VAHINKO-VARMA....	1964	849	868 306	74	319 037
YRITTÄJÄIN-FENNIA	1938	7 095	6 202 412	765	4 329 370
YHTEENSÄ - SUMMA. TOTAL		75 327	164 494 563	26 083	131 360 826

Yhtiön nimi Bolagets namn Name of company	Vakuutuskanta Försäkringsbestånd (forts.) Portfolio (cont.)				
	Laivanomistajan vastuu (P & I) Fartygsägarens ansvar (P & I) Shipowner's liability (P & I)		Venevakuutus Båtförsäkring Boat insurance		
	Vakuutusten lukumäärä Antal försäkringar Number of policies	Vakuutusmaksu- tulo Premieinkomst Premium income	Vakuutusten lukumäärä Antal försäkringar Number of policies	Vakuutussumma Försäkrings- summa Sum insured	Vakuutusmaksu- tulo Premieinkomst Premium income
1	14	15	16	17	18
ALANDIA.....	36	3 386 295	1 042	69 800	651 524
AUTOILIJAT.....	-	-	1 029	49 268	440 607
EFFOA.....	-	-	-	-	-
FINSKA-SJÖ.....	126	1 220 446	2 850	176 700	1 512 719
HÄMEEN VAKUUTUS..	-	-	42	719	8 635
PANKAVARA.....	-	-	-	-	-
POHJOLA.....	-	-	17 782	719 316	8 769 242
REDARNAS.....	-	-	-	-	-
SAMPO.....	-	-	20 043	888 496	9 780 424
SVENSK-FINLAND...	-	-	1 860	76 087	797 593
TEOLLISUUSVAK....	-	-	-	-	-
TYÖVÄEN TURVA....	-	-	1 439	-	685 844
VAHINKO-KANSA....	-	-	10 413	294 093	3 687 174
VAHINKO-PATRIA...	-	-	-	-	-
VAHINKO-TAPIOLA..	-	-	7 905	285 327	3 951 294
VAHINKO-VARMA....	-	-	833	49 099	615 683
YRITTÄJÄIN-FENNIA	-	-	6 981	360 000	5 169 774
YHTEENSÄ - SUMMA. TOTAL	162	4 606 741	72 219	2 958 905	36 070 513

## in Finland

Vastuuvelka vuoden lopussa Ansvarsskuld vid årets slut Underwriting reserves at the end of the year (sar., kol., col. 43+45)	Vakuutuskanta Försäkringsbestånd Portfolio					
	Laivakasko, siviili Fartygskasko, civil Ship hull, civil			Laivakasko, sota Fartygskasko, krigs Ship hull, war		
	Vakuutusten lukumäärä Antal försäkringar Number of policies	Vakuutussumma Försäkrings- summa Sum insured	Vakuutusmaksu- tulo Premieinkomst Premium income	Vakuutusten lukumäärä Antal försäkringar Number of policies	Vakuutussumma Försäkrings- summa Sum insured	Vakuutusmaksu- tulo Premieinkomst Premium income
mk	1 000 mk	mk		1 000 mk	mk	
7	8	9	10	11	12	13
1 896 002	111	-	244 855	-	-	-
297 838	-	-	-	-	-	-
5 942 270	79	69 285	1 926 163	-	-	-
37 359 109	263	5 078 592	28 786 538	57	3 105 061	3 464 927
10 175	-	-	-	-	-	-
2 205 000	-	-	210 588	1	24 000	27 617
58 239 136	384	4 383 719	34 387 163	62	3 675 255	1 245 033
77 581 851	67	3 157 119	22 357 633	46	3 051 277	1 013 375
21 525 588	193	1 012 402	9 634 068	13	588 500	163 285
800 048	-	-	-	-	-	-
202 000	-	-	-	-	-	-
343 494	-	-	-	-	-	-
3 332 970	-	-	-	-	-	-
69 823	-	-	31 446	-	-	-
2 893 943	79	24 151	349 750	-	-	-
326 024	-	-	-	-	-	-
4 372 487	-	-	-	-	-	-
217 397 758	1 176	13 725 268	97 928 204	179	10 444 093	5 914 237

Lentokasko Flygkasko Aviation hull			Lentovastuu Flygansvar Aviation risk		Yhteensä Summa Total		
Vakuutusten lukumäärä Antal försäkringar Number of policies	Vakuutus- summa Försäkrings- summa Sum insured	Vakuutus- maksutulo Premieinkomst Premium income	Vakuutusten lukumäärä Antal försäkringar Number of policies	Vakuutus- maksutulo Premieinkomst Premium income	Vakuutusten lukumäärä Antal försäkringar Number of policies	Vakuutus- summa Försäkrings- summa Sum insured	Vakuutus- maksutulo Premieinkomst Premium income
	1 000 mk	mk		mk		1 000 mk	mk
19	20	21	22	23	24	25	26
5	-	145 533	-	-	1 194	69 800	4 428 207
-	49 046	234 862	-	117 308	1 029	98 314	792 777
-	-	-	-	-	79	69 285	1 926 163
-	85 012	133 403	-	-	3 296	8 445 365	35 118 033
-	26 158	125 354	-	62 611	42	26 877	196 600
-	-	-	-	-	1	24 000	238 205
230	799 282	5 104 906	509	2 172 366	18 967	9 577 572	51 678 710
1	-	14 394	-	-	114	6 208 396	23 385 402
131	622 981	3 665 026	332	1 644 549	20 712	3 112 379	24 887 352
-	32 697	132 694	-	66 277	1 860	108 784	996 564
-	889 360	4 294 619	-	-	-	889 360	4 294 619
-	32 697	155 314	-	66 278	1 439	32 697	907 436
27	197 633	982 391	-	454 863	10 440	481 726	5 124 428
-	-	187 965	-	-	-	-	219 411
62	15 498	1 838 515	164	645 524	8 210	324 976	6 785 083
2	32 697	164 546	14	78 822	849	81 796	859 051
31	130 788	1 002 828	83	265 110	7 095	490 788	6 437 712
<sup>1)</sup> 489	2 913 849	18 182 350	<sup>2)</sup> 1 102	5 573 708	<sup>3)</sup> 75 327	30 042 115	168 275 753

1) Kokonaissummaan ei sisälly yhteisvakuutuksia 65 kpl. — I totalsumman inte ingår samförsäkringar 65 st. — In the total are not included collective insurances 65 pieces.

2) Kokonaissummaan ei sisälly yhteisvakuutuksia 64 kpl. — I totalsumman inte ingår samförsäkringar 64 st. — In the total are not included collective insurances 64 pieces.

3) Kokonaissummaan ei sisälly yhteisvakuutuksia 129 kpl. — I totalsumman inte ingår samförsäkringar 129 st. — In the total are not included collective insurances 129 pieces.

## 38. Kaskovakuutus - Ensivakuutus (jatk.) — Kaskoförsäkring - Direktförsäkring (forts.) — Hull insurance - Direct

Yhtiön nimi Bolagets namn Name of company	Vakuutusmaksu- vastuun muutos Förändring i pre- mieansvaret Change in premium reserve	Suoritettut korvaukset Erlagda ersättningar Claims paid			
		Laivakasko, siviili Fartygskasko, civil Ship hull, civil		Laivakasko, sota Fartygskasko, krigs Ship hull, war	
		Lukumäärä Antal Number	Korvaukset Ersättningar Claims paid	Lukumäärä Antal Number	Korvaukset Ersättningar Claims paid
	mk		mk		mk
1	27	28	29	30	31
ALANDIA.....	+ 6 085	2	94 315	-	-
AUTOILIJAT.....	+ 10 683	-	-	-	-
EFFOA.....	-	46	1 924 495	-	-
FINSKA-SJÖ.....	+1 256 840	164	20 100 471	-	-
HÄMEEN VAKUUTUS..	- 416	-	-	-	-
PANKAVARA.....	- 8 000	7	183 911	-	-
POHJOLA.....	+ 399 456	118	15 341 887	-	-
REDARNAS.....	+1 484 469	71	36 808 608	-	-
SAMPO.....	+ 245 726	36	13 943 776	-	-
SVENSK-FINLAND...	+ 41 338	-	-	-	-
TEOLLISUUSVAK....	-	-	-	-	-
TYÖVÄEN TURVA....	+ 24 802	-	-	-	-
VAHINKO-KANSA....	- 49 570	-	-	-	-
VAHINKO-PATRIA...	- 6 874	-	604 360	-	-
VAHINKO-TAPIOLA..	+ 150 606	13	362 915	-	-
VAHINKO-VARMA....	- 9 255	-	-	-	-
YRITTÄJÄIN-FENNIA	+ 235 300	-	-	-	-
YHTEENSÄ - SUMMA. TOTAL	+3 781 190	457	89 364 738	-	-

Yhtiön nimi Bolagets namn Name of company	Suoritettut korvaukset (jatk.) Erlagda ersättningar (forts.) Claims paid (cont.)			
	Lentovastuu Flygansvar Aviation risk		Yhteensä Summa Total	
	Lukumäärä Antal Number	Korvaukset Ersättningar Claims paid	Lukumäärä Antal Number	Korvaukset Ersättningar Claims paid
	mk	mk	mk	mk
1	38	39	40	41
ALANDIA.....	-	-	39	1 537 368
AUTOILIJAT.....	-	7 053	83	314 027
EFFOA.....	-	-	46	1 924 495
FINSKA-SJÖ.....	-	-	1 517	22 025 536
HÄMEEN VAKUUTUS..	-	3 761	3	11 792
PANKAVARA.....	-	-	7	183 911
POHJOLA.....	2	129 174	1 212	21 492 531
REDARNAS.....	-	-	71	36 808 608
SAMPO.....	3	499 105	1 080	20 910 811
SVENSK-FINLAND...	-	4 702	85	412 198
TEOLLISUUSVAK....	-	-	-	-
TYÖVÄEN TURVA....	-	4 702	102	293 500
VAHINKO-KANSA....	-	28 209	593	2 557 015
VAHINKO-PATRIA...	-	-	-	608 121
VAHINKO-TAPIOLA..	2	17 733	576	5 363 330
VAHINKO-VARMA....	-	4 701	74	294 229
YRITTÄJÄIN-FENNIA	-	18 806	765	3 660 466
YHTEENSÄ - SUMMA. TOTAL	<sup>1)</sup> 7	717 946	<sup>2)</sup> 6 253	118 397 938

1) Tähän ei sisälly yhteisvahinkoja 36 kpl. — Här inte ingår samskador 36 st. — In the total are not included collective damages 36 pieces.

2) Tähän ei sisälly yhteisvahinkoja 36 kpl. — Här inte ingår samskador 36 st. — In the total are not included collective damages 36 pieces.

## insurance in Finland (cont.)

Laivanomistajan vastuu (P & I) Fartygsägarens ansvar (P & I) Shipowner's liability (P & I)		Venevakuutus Båtförsäkring Yacht insurance		Lentokasko Flygkasko Aviation hull	
Lukumäärä Antal Number	Korvaukset Ersättningar Claims paid mk	Lukumäärä Antal Number	Korvaukset Ersättningar Claims paid mk	Lukumäärä Antal Number	Korvaukset Ersättningar Claims paid mk
32	33	34	35	36	37
-	1 199 913	37	243 140	-	-
-	-	83	306 974	-	-
-	-	-	-	-	-
1 196	836 278	157	903 094	-	185 693
-	-	3	8 031	-	-
-	-	-	-	-	-
-	-	1 073	5 027 750	19	993 720
-	-	-	-	-	-
-	-	1 034	5 685 232	7	782 698
-	-	85	407 496	-	-
-	-	-	-	-	-
-	-	102	288 798	-	-
-	-	593	2 372 660	-	156 146
-	-	-	-	-	3 761
-	-	547	2 959 557	14	2 023 125
-	-	73	268 228	1	21 300
-	-	763	3 544 671	2	96 989
1 196	2 036 191	4 550	22 015 631	43	4 263 432

Vastuuvelka vuoden lopussa Ansvarsskuld vid årets slut Underwriting reserve at the end of the year				
Korvausvastuun muutos Förändring i ersättningsansvaret Change in claims reserve mk	Vakuutusmaksu- vastuu Premieansvar Premium reserve mk	Yhtiön oma osuus vakuutusmaksu- vastuusta Bolagets egen andel av premieansvaret Company's own share of premium reserve mk	Korvausvastuu Ersättningsansvar Claims reserve mk	Yhtiön oma osuus korvausvastuusta Bolagets egen andel av ersättningsansvaret Company's own share of claims reserve mk
42	43	44	45	46
+ 138 693	195 457	161 252	1 700 545	874 390
+ 108 330	106 066	105 536	191 772	180 032
+ 444 775	-	-	5 942 270	5 942 270
+ 9 698 399	2 705 220	710 211	34 653 889	11 335 252
- 1 159	2 591	2 591	7 584	1 640
- 138 000	2 000	-	2 203 000	1 717 000
+13 036 097	4 139 157	2 912 007	54 099 979	29 172 114
- 1 948 953	7 927 114	261 595	69 654 737	38 398 524
- 8 122 095	3 032 101	2 942 082	18 493 487	11 923 821
+ 110 285	239 278	237 066	560 770	532 042
+ 71 000	-	-	202 000	-
+ 16 978	205 753	205 753	137 741	130 311
- 181 140	1 129 520	1 106 150	2 203 450	2 154 570
- 523 651	314	314	69 509	44 887
- 440 383	1 738 602	1 666 992	1 155 341	872 714
+ 24 808	187 013	90 206	139 011	57 130
+ 668 904	1 550 930	1 550 930	2 821 557	2 471 467
+12 962 888	23 161 116	11 952 685	194 236 642	105 808 164

## 39. Tavaravakuutus - Ensivakuutus — Varuförsäkring - Direktförsäkring — Cargo insurance - Direct insurance

Yhtiön nimi Bolagets namn Name of company	Yhtiö alkoi myöntää vakuutuksia vuonna Bolaget började bevilja försäkringar år The company commenced business in	Vakuutusmaksutuotoi (vakuutusmaksutulo ± vakuutusmaksu- vastuun muutos) Premieintäkter (premieintäkt ± förändring i premieansvaret) Premium revenues (premium income ± change in premium reserve) (sar., kol., col. 9±10)	Ilmoitettujen vahinkojen lukumäärä Antal anmälda skador Number of claims	Korvauskulut (suorite- tut korvaukset ± kor- vausvastuun muutos) Ersättningskostnader (erlagda ersättningar ± förändring i ersättningsansvaret) Claims expenses (claims paid ± change in claims reserve) (sar., kol., col. 16±17)
		mk		mk
1	2	3	4	5
ALANDIA.....	1948	414 188	108	129 484
AUTOILIJAT.....	1964	4 408 778	896	3 831 870
EUROOPPALAINEN...	1922	33 656 921	37 633	20 533 715
FINSKA-SJÖ.....	1898	60 866 908	13 706	62 016 744
HÄMEEN VAKUUTUS..	1967	-	-	16 473
LÄHIVAKUUTUS.....	1978	279 350	143	158 650
MEIJERIEN.....	1976	1 514 297	88	1 451 553
OSUUSPANKKIEN....	1983	153 515	1	112 950
PANKAVARA.....	1974	1 267 410	2	1 072 350
POHJOLA.....	1919	117 161 018	26 329	130 384 605
SAMPO.....	1909	76 584 926	38 726	44 864 228
SVENSK-FINLAND...	1974	719 565	185	474 970
TEOLLISUUSVAK....	1977	39 722 516	8 565	27 302 500
TYÖVÄEN TURVA....	1965	283 734	174	154 157
VAHINKO-KANSA....	1962	3 046 749	4 475	2 733 612
VAHINKO-TAPIOLA..	1953	24 445 792	6 756	10 434 771
VAHINKO-VARMA....	1978	1 129 503	322	2 152 856
WÄRTSILÄ.....	1976	84 202	78	79 326
YRITTÄJÄIN-FENNIA	1938	20 357 578	8 862	16 580 450
YHTEENSÄ - SUMMA. TOTAL		386 096 950	147 049	324 452 318

Yhtiön nimi Bolagets namn Name of company	Suoritetut korvaukset Erlagda ersättningar Claims paid			
	Siviili Civil		Sota Krigs War	
	Lukumäärä Antal Number	Korvaukset Ersättningar Claims paid mk	Lukumäärä Antal Number	Korvaukset Ersättningar Claims paid mk
1	11	12	13	14
ALANDIA.....	108	106 839	-	-
AUTOILIJAT.....	633	2 631 699	-	-
EUROOPPALAINEN...	36 654	20 038 748	-	-
FINSKA-SJÖ.....	13 706	36 467 086	-	-
HÄMEEN VAKUUTUS..	-	-	-	-
LÄHIVAKUUTUS.....	116	75 954	-	-
MEIJERIEN.....	88	1 136 645	-	-
OSUUSPANKKIEN....	-	-	-	-
PANKAVARA.....	2	133 350	-	-
POHJOLA.....	20 373	103 833 464	-	-
SAMPO.....	38 726	51 791 872	-	-
SVENSK-FINLAND...	168	274 593	-	-
TEOLLISUUSVAK....	8 565	26 860 500	-	-
TYÖVÄEN TURVA....	174	149 423	-	-
VAHINKO-KANSA....	4 475	3 070 412	-	-
VAHINKO-TAPIOLA..	6 509	11 931 030	-	-
VAHINKO-VARMA....	322	1 946 097	-	-
WÄRTSILÄ.....	78	69 015	-	-
YRITTÄJÄIN-FENNIA	8 862	10 683 321	-	-
YHTEENSÄ - SUMMA. TOTAL	139 559	271 200 048	-	-

## in Finland

Vastuuelka vuoden lopussa Ansvarsskuld vid årets slut Underwriting reserves at the end of the year (sar., kol., col. 18+20)	Vakuutusmaksutulo Premieinkomst Premium income			Vakuutusmaksu- vastuun muutos Förändring i premieansvaret Change in premium reserve
	Siviili Civil Civil	Sota Krigs War	Yhteensä Summa Total	
mk	mk	mk	mk	mk
6	7	8	9	10
338 749	437 753	-	437 753	+ 23 565
5 805 277	4 405 226	-	4 405 226	- 3 552
9 878 700	34 013 108	66 422	34 079 530	+422 609
63 422 840	56 469 585	4 228 062	60 697 647	-169 261
22 401	-	-	-	-
221 265	295 070	-	295 070	+ 15 720
3 951 360	1 514 297	-	1 514 297	-
263 300	153 515	-	153 515	-
2 671 000	1 256 410	-	1 256 410	- 11 000
234 264 823	109 799 667	7 400 326	117 199 993	+ 38 975
67 329 877	75 772 375	1 455 099	77 227 474	+642 548
656 596	697 060	-	697 060	- 22 505
19 164 450	38 505 666	1 199 300	39 704 966	- 17 550
99 393	292 288	-	292 288	+ 8 554
1 401 460	3 122 839	-	3 122 839	+ 76 090
32 231 656	23 842 992	582 681	24 425 673	- 20 119
961 688	1 120 599	-	1 120 599	- 8 904
58 706	84 202	-	84 202	-
34 233 888	20 188 095	114 543	20 302 638	- 54 940
476 977 429	371 970 747	15 046 433	387 017 180	+920 230

Yhteensä Summa Total		Korvausvastuun muutos Förändring i ersättnings- ansvaret Change in claims reserve	Vastuuelka vuoden lopussa Ansvarsskuld vid årets slut Underwriting reserves at the end of the year			
Lukumäärä Antal Number	Korvaukset Ersättningar Claims paid		Vakuutusmaksu- vastuu Premieansvar Premium reserve	Yhtiön oma osuus vakuutusmaksu- vastuusta Bolagets egen andel av premieansvaret Company's own share of premium reserve	Korvausvastuu Ersättningsansvar Claims reserve	Yhtiön oma osuus korvausvastuusta Bolagets egen andel av ersättnings- ansvaret Company's own share of claims reserve
mk	mk	mk	mk	mk	mk	
15	16	17	18	19	20	21
108	106 839	+ 22 645	181 941	65 698	156 808	59 949
633	2 631 699	+ 1 200 171	1 068 624	1 067 983	4 736 653	4 647 790
36 654	20 038 748	+ 494 967	3 701 388	3 701 333	6 177 312	6 176 839
13 706	36 467 086	+25 549 658	3 043 100	1 697 950	60 379 740	48 206 910
-	-	- 16 473	-	-	22 401	22 401
116	75 954	+ 82 696	47 507	47 507	173 758	173 758
88	1 136 645	+ 314 908	-	-	3 951 360	3 951 360
-	-	+ 112 950	-	-	263 300	263 300
2	133 350	+ 939 000	63 000	63 000	2 608 000	2 608 000
20 373	103 833 464	+26 551 141	6 526 030	6 220 214	227 738 793	224 903 828
38 726	51 791 872	- 6 927 644	6 176 306	5 946 277	61 153 571	59 060 447
168	274 593	+ 200 377	88 149	85 892	568 447	555 679
8 565	26 860 500	+ 442 000	2 137 450	2 064 730	17 027 000	16 382 000
174	149 423	+ 4 734	57 345	57 345	42 048	42 048
4 475	3 070 412	- 336 800	470 890	470 890	930 570	930 570
6 509	11 931 030	- 1 496 259	3 225 888	3 207 940	29 005 768	28 933 976
322	1 946 097	+ 206 759	177 338	106 951	784 350	338 166
78	69 015	+ 10 311	-	-	58 706	57 638
8 862	10 683 321	+ 5 897 129	2 635 020	2 635 020	31 598 868	29 725 588
139 559	271 200 048	+53 252 270	29 599 976	27 438 730	447 377 453	427 040 247



## 40. Palovakuutus - Ensivakuutus — Brandförsäkring - Direktförsäkring — Fire insurance - Direct insurance

Yhtiön nimi Bolagets namn Name of company	Yhtiö alkoi myöntää vakuutuksia vuonna Bolaget började bevilja försäkringar år The company commenced business in	Vakuutusten lukumäärä Antal försäkringar Number of policies	Vakuutusmaksutuotot (vakuutusmaksutulo ± vakuutusmaksu- vastuun muutos) Premieintäkter (premieinkomst ± förändring i premieansvaret) Premium revenues (premium income ± change in premium reserve) (sar., kol., col. 22±26)	Ilmoitettujen vahinkojen lukumäärä Antal anmälda skador Number of claims	Korvauskulut (suorite- tut korvaukset ± kor- vausvastuun muutos) Ersättningskostnader (erlagda ersättningar ± förändring i ersättningsansvaret) Claims expenses (claims paid ± change in claims reserve) (sar., kol., col. 36±37)
1	2	3	4	5	6
ALANDIA.....	1985	17	35 237	-	-
AUTOILIJAT.....	1964	6 443	3 595 590	76	1 583 947
FINSKA-SJÖ.....	1956	3 306	1 640 704	8	2 537 204
HÄMEEN VAKUUTUS..	1896	10 922	1 817 642	16	43 521
LÄHIVAKUUTUS.....	1963	336	90 022	2	50 351
MEIJERIEN.....	1978	49	761 387	1	391 434
PALONVARA.....	1946	1 030	227 329	-	231 956
POHJOLA.....	1891	179 307	163 377 118	542	126 407 325
SAMPO.....	1833	111 156	96 829 079	423	23 674 528
SVENSK-FINLAND...	1927	15 668	6 657 677	101	5 515 986
TEOLLISUUSVAK....	1890	19 916	120 366 606	228	24 718 280
TULENVARA.....	1947	33	3 580 100	-	1 511 458
TYÖVÄEN TURVA....	1910	24 787	5 440 601	98	2 303 939
VAHINKO-KANSA....	1919	70 625	23 448 780	244	12 164 359
VAHINKO-PATRIA...	1882	-	99 605	-	-
VAHINKO-TAPIOLA..	1910	100 835	46 626 177	1 048	22 573 850
VAHINKO-VARMA....	1920	17 838	5 337 594	92	1 159 084
WÄRTSILÄ.....	1943	572	2 477 154	16	777 470
YRITTÄJÄIN-FENNIA	1929	45 700	19 440 500	267	12 420 999
ÅLANDS.....	1866	5 166	2 381 370	39	743 216
YHTEENSÄ - SUMMA. TOTAL		613 706	504 230 272	3 201	238 721 865

Yhtiön nimi Bolagets namn Name of company	Vakuutuskanta (jatk.) Försäkringsbestånd (forts.) Portfolio (cont.)			
	Kauppavakuutus (kaupparakennukset ja varastot) Handelsförsäkring (affärsbyggnader och -lager) Trading insurance (commercial buildings and stocks)			Muu palovakuutus Annan brandförsäkring Other fire insurance
	Vakuutusten lukumäärä Antal försäkringar Number of policies	Vakuutussumma Försäkringssumma Sum insured 1 000 mk	Vakuutusmaksutulo Premieinkomst Premium income mk	Vakuutusten lukumäärä Antal försäkringar Number of policies
1	14	15	16	17
ALANDIA.....	-	-	-	17
AUTOILIJAT.....	299	79 029	142 251	3 656
FINSKA-SJÖ.....	875	363 749	300 781	1 744
HÄMEEN VAKUUTUS..	-	-	-	10 678
LÄHIVAKUUTUS.....	5	1 050	1 800	331
MEIJERIEN.....	-	-	-	-
PALONVARA.....	-	-	-	1 030
POHJOLA.....	10 723	15 311 876	18 657 898	145 596
SAMPO.....	6 693	6 347 839	8 428 692	90 089
SVENSK-FINLAND...	416	372 199	374 489	14 672
TEOLLISUUSVAK....	-	-	-	3 969
TULENVARA.....	-	-	-	5
TYÖVÄEN TURVA....	394	60 496	123 916	22 866
VAHINKO-KANSA....	2 836	4 334 280	2 948 376	66 684
VAHINKO-PATRIA...	-	-	-	-
VAHINKO-TAPIOLA..	5 803	5 596 224	4 958 975	84 385
VAHINKO-VARMA....	537	160 713	289 948	15 999
WÄRTSILÄ.....	-	-	-	16
YRITTÄJÄIN-FENNIA	1 300	565 400	1 039 000	40 500
ÅLANDS.....	229	129 819	242 480	4 704
YHTEENSÄ - SUMMA. TOTAL	30 110	33 322 674	37 508 606	506 941

## in Finland

Vastuuvetka vuoden lopussa Ansvarsskuld vid årets slut Underwriting reserves at the end of the year (sar., kol., col. 38+41)	Vakuutuskanta Försäkringsbestånd Portfolio					
	Tehdasvakuutus Industriförsäkring Factory insurance			Varastovakuutus (teollisuus- ja erillisvarastot) Lagerförsäkring (industri- och speciallager) Store insurance (industrial and separate stores)		
	Vakuutusten lukumäärä Antal försäkringar Number of policies	Vakuutussumma Försäkrings- summa Sum insured	Vakuutusmaksu- tulo Premieinkomst Premium income	Vakuutusten lukumäärä Antal försäkringar Number of policies	Vakuutussumma Försäkrings- summa Sum insured	Vakuutusmaksu- tulo Premieinkomst Premium income
mk	1 000 mk	mk		1 000 mk	mk	
7	8	9	10	11	12	13
-	-	-	-	-	-	-
5 795 653	2 272	813 692	2 485 190	216	46 004	184 022
1 995 552	291	597 800	570 464	396	853 668	411 984
3 568 973	244	103 108	169 587	-	-	-
100 400	-	-	-	-	-	-
1 708 334	49	6 077 200	1 055 208	-	-	-
100 000	-	-	-	-	-	-
407 692 150	19 602	87 679 906	88 113 451	3 386	19 200 787	20 773 656
202 078 488	13 103	52 475 295	58 739 675	1 271	6 870 920	7 252 468
8 103 958	502	1 382 608	1 380 286	78	136 526	110 916
203 485 570	9 876	138 359 124	96 613 071	6 071	22 984 517	18 823 764
6 219 477	21	8 917 064	3 420 604	7	668 435	144 815
10 774 196	1 055	691 898	1 264 592	472	164 239	287 883
39 453 220	346	1 163 503	1 037 774	759	984 398	932 827
-	-	40 031	99 605	-	-	-
76 059 915	9 023	18 882 546	21 330 838	1 624	2 246 454	3 663 606
8 155 990	1 302	1 023 148	2 451 633	-	-	-
14 623 587	487	5 453 569	2 104 214	69	790 498	305 008
70 353 896	3 900	3 112 000	7 912 000	-	-	-
3 566 129	231	360 920	642 265	2	259	524
1 063 835 488	62 304	327 133 412	289 390 457	14 351	54 946 705	52 891 473

		Yhteensä Summa Total		
Vakuutussumma Försäkringssumma Sum insured	Vakuutusmaksutulo Premieinkomst Premium income	Vakuutusten lukumäärä Antal försäkringar Number of policies	Vakuutussumma Försäkringssumma Sum insured	Vakuutusmaksutulo Premieinkomst Premium income
1 000 mk	mk		1 000 mk	mk
18	19	20	21	22
46 210	35 237	17	46 210	35 237
993 002	783 633	6 443	1 931 727	3 595 096
353 251	301 806	3 306	2 168 468	1 585 035
1 534 154	1 560 491	10 922	1 637 262	1 730 078
86 067	75 646	336	87 117	77 446
-	-	49	6 077 200	1 055 208
175 913	215 329	1 030	175 913	215 329
63 498 278	28 538 500	179 307	185 690 847	156 083 505
33 015 980	18 846 955	111 156	98 710 034	93 267 790
6 897 954	4 824 625	15 668	8 789 287	6 690 316
12 605 205	5 917 771	19 916	173 948 846	121 354 606
56 288	14 681	33	9 641 787	3 580 100
4 714 392	3 598 319	24 787	5 631 025	5 274 710
19 622 478	17 169 773	70 625	26 104 659	22 088 750
-	-	-	40 031	99 605
16 577 880	15 309 349	100 835	43 303 104	45 262 768
2 804 362	2 556 058	17 838	3 988 223	5 297 639
138 344	67 932	572	6 382 411	2 477 154
10 298 600	8 374 730	45 700	13 976 000	17 325 730
1 935 191	1 482 731	5 166	2 426 189	2 368 000
175 353 549	109 673 566	613 706	590 756 340	489 464 102

## 40. Palovakuutus - Ensivakuutus (jatk.) — Brandförsäkring - Direktförsäkring (forts.) — Fire insurance - Direct in-

Yhtiön nimi Bolagets namn Name of company	Vakuutuskanta (jatk.) Försäkringsbestånd (forts.) Portfolio (cont.)			Vakuutusmaksu- vastuun muutos Förändring i premieansvaret Change in premium reserve	
	Ainaisten vakuutusten osuus koko vakuutuskannasta Andelen allframtidförsäkringar av hela försäkringsbeståndet Share of perpetual insurance of the total portfolio				
	Vakuutusten lukumäärä Antal försäkringar Number of policies	Vakuutussumma Försäkringssumma Sum insured	Vakuutusmaksutulo Premieinkomst Premium income		
	1 000 mk	mk	mk	mk	
1	23	24	25	26	
ALANDIA.....	-	-	-	-	
AUTOILIJAT.....	-	-	-	494	
FINSKA-SJÖ.....	-	-	-	55 669	
HÄMEEN VAKUUTUS..	600	138 899	-	87 564	
LÄHIVAKUUTUS.....	-	-	-	12 576	
MEIJERIEN.....	-	-	-	+ 293 821	
PALONVARA.....	-	-	-	12 000	
POHJOLA.....	38 515	11 301 667	-134 357	- 7 293 613	
SAMPO.....	24 361	7 322 696	-123 488	- 3 561 289	
SVENSK-FINLAND...	120	11 196	-	+ 32 639	
TEOLLISUUSVAK....	5	51 418	-	+ 988 000	
TULENVARA.....	-	-	-	-	
TYÖVÄEN TURVA....	3 476	453 913	-	- 165 891	
VAHINKO-KANSA....	3 414	668 638	-	- 1 360 030	
VAHINKO-PATRIA...	-	-	-	-	
VAHINKO-TAPIOLA..	3 934	1 188 637	-	- 1 363 409	
VAHINKO-VARMA....	6 981	541 208	- 5 616	- 39 955	
WÄRTSILÄ.....	202	258 579	-	-	
YRITTÄJÄIN-FENNIA	10 900	1 800 000	-	- 2 114 770	
ÅLANDS.....	73	4 233	-	- 13 370	
YHTEENSÄ - SUMMA. TOTAL	92 581	23 741 084	-263 461	-14 766 170	

Yhtiön nimi Bolagets namn Name of company	Suoritetut korvaukset (jatk.) Erlagda ersättningar (forts.) Claims paid (cont.)			
	Muu palovakuutus Annan brandförsäkring Other fire insurance		Yhteensä Summa Total	
	Lukumäärä Antal Number	Korvaukset Ersättningar Claims paid	Lukumäärä Antal Number	Korvaukset Ersättningar Claims paid
	mk	mk	mk	mk
1	33	34	35	36
ALANDIA.....	-	-	-	-
AUTOILIJAT.....	24	494 104	62	1 501 903
FINSKA-SJÖ.....	4	17 810	8	982 502
HÄMEEN VAKUUTUS..	11	582 779	15	711 724
LÄHIVAKUUTUS.....	1	35 910	1	35 910
MEIJERIEN.....	-	-	1	2 347
PALONVARA.....	6	139 024	8	233 956
POHJOLA.....	506	10 581 912	949	86 038 411
SAMPO.....	167	7 932 250	423	50 827 964
SVENSK-FINLAND...	62	11 076 063	105	11 790 864
TEOLLISUUSVAK....	47	3 298 114	279	69 358 280
TULENVARA.....	-	-	-	-
TYÖVÄEN TURVA....	67	1 111 400	90	1 294 767
VAHINKO-KANSA....	194	5 377 790	212	11 643 109
VAHINKO-PATRIA...	-	-	-	-
VAHINKO-TAPIOLA..	740	10 000 800	1 064	41 725 063
VAHINKO-VARMA....	48	345 731	92	3 999 216
WÄRTSILÄ.....	-	-	16	825 528
YRITTÄJÄIN-FENNIA	114	6 109 817	220	8 669 737
ÅLANDS.....	32	424 350	42	650 710
YHTEENSÄ - SUMMA. TOTAL	2 023	57 527 854	3 587	290 291 991

## surance in Finland (cont.)

Suoritetut korvaukset Erlagda ersättningar Claims paid		Varastovakuutus (teollisuus- ja erillisvarastot) Lagerförsäkring (industri- och speciallager) Store insurance (industrial and separate stores)		Kauppavakuutus (kaupparakennukset ja -varastot) Handelsförsäkring (affärsbyggnader och -lager) Trading insurance (commercial buildings and stocks)	
Tehdasvakuutus Industriförsäkring Factory insurance					
Lukumäärä Antal Number	Korvaukset Ersättningar Claims paid	Lukumäärä Antal Number	Korvaukset Ersättningar Claims paid	Lukumäärä Antal Number	Korvaukset Ersättningar Claims paid
	mk		mk		mk
27	28	29	30	31	32
-	-	-	-	-	-
36	926 212	1	49 761	1	31 826
2	700 733	-	-	2	263 959
4	128 945	-	-	-	-
-	-	-	-	-	-
1	2 347	-	-	-	-
2	94 932	-	-	-	-
313	41 622 176	46	17 534 688	84	16 299 635
179	38 501 247	4	521 980	73	3 872 487
30	460 954	-	-	13	253 847
200	50 218 936	32	15 841 230	-	-
-	-	-	-	-	-
10	54 379	-	-	13	128 988
4	48 653	2	71 183	12	6 145 483
-	-	-	-	-	-
269	28 564 510	3	185 310	52	2 974 443
33	3 613 157	-	-	11	40 328
16	825 528	-	-	-	-
71	1 957 380	8	454 060	27	148 480
7	213 932	1	8 158	2	4 270
1 177	167 934 021	97	34 666 370	290	30 163 746
Korvausvastuun muutos Förändring i ersättningsansvaret Change in claims reserve	Vastuuvelka vuoden lopussa Ansvarsskuld vid årets slut Underwriting reserves at the end of the year				
	Vakuutusmaksu- vastuu Premieansvar Premium reserve	Yhtiön oma osuus vakuutusmaksu- vastuusta Bolagets egen andel av premieansvaret Company's own share of premium reserve	Ainaisten vakuutusten osuus vakuutusmaksu- vastuusta Allframtidsförsäk- ringarnas andel av premieansvaret Share of perpetual insurance of premium reserve	Korvausvastuu Ersättningsansvar Claims reserve	Yhtiön oma osuus korvausvastuusta Bolagets egen andel av ersättningsansvaret Company's own share of claims reserve
mk	mk	mk	mk	mk	mk
37	38	39	40	41	42
-	-	-	-	-	-
+ 82 044	998 234	816 485	-	4 797 419	4 481 189
+ 1 554 702	193 912	24 049	-	1 801 640	1 744 900
- 755 245	1 930 092	1 731 011	1 206 033	1 638 881	1 542 104
+ 14 441	34 851	34 851	-	65 549	65 549
+ 389 087	474 843	- 31 502	-	1 233 491	1 210 987
- 2 000	96 000	40 000	-	4 000	2 000
+40 368 914	167 302 903	153 849 164	91 575 509	240 389 247	234 737 248
-27 153 436	100 959 887	90 891 471	58 153 324	101 118 601	97 075 205
- 6 274 878	3 088 114	1 535 272	77 472	5 015 844	4 936 479
-44 640 000	15 261 570	15 261 570	-	188 224 000	180 791 000
+ 1 511 458	-	-	-	6 219 477	6 219 477
+ 1 009 172	7 116 886	6 246 050	4 743 266	3 657 310	3 389 419
+ 521 250	11 986 880	11 186 770	4 358 695	27 466 340	24 800 630
-	-	-	-	-	-
-19 151 213	23 197 142	22 292 661	9 923 162	52 862 773	50 877 203
- 2 840 132	7 623 979	6 316 066	4 285 119	532 011	249 721
- 48 058	9 308 029	9 308 029	9 308 029	5 315 558	5 164 067
+ 3 751 262	23 805 190	23 805 190	15 560 090	46 548 706	45 426 036
+ 92 506	1 092 742	454 144	27 142	2 473 387	2 358 617
-51 570 126	374 471 254	343 761 281	199 217 841	689 364 234	665 071 831

## 41. Yhdistelmäpalovakuutus - Ensivakuutus — Kombinerad brandförsäkring - Direktförsäkring — Combined fire in-

Yhtiön nimi Bolagets namn Name of company	Yhtiö alkoi myöntää vakuutuksia vuonna Bolaget började bevilja försäkringar år The company commenced business in	Vakuutusten lukumäärä Antal försäkringar Number of policies	Vakuutusmaksutuotot (vakuutusmaksutulo ± vakuutusmaksu- vastuun muutos) Premieintäkter (premieinkomst ± förändring i premieansvaret) Premium revenues (premium income ± change in premium reserve) (sar., kol., col. 19±21)	Ilmoitettujen vahinkojen lukumäärä Antal anmälda skador Number of claims	Korvauskulut (suorite- tut korvaukset ± korvausvastuun muutos) Ersättningskostnader (erlagda ersättningar ± förändring i ersättningsansvaret) Claims expenses (claims paid ± change in claims reserve) (sar., kol., col. 39±40)
1	2	3	4	5	6
ALANDIA.....	1983	-	119 525	-	-
AUTOILIJAT.....	1964	23 752	11 989 641	2 830	8 419 431
FINSKA-SJÖ.....	1960	6 173	1 642 778	201	1 339 359
HÄMEEN VAKUUTUS..	1961	38 125	27 316 805	5 414	18 080 713
LÄHIVAKUUTUS.....	1971	1 852	510 256	191	681 488
MEIJERIEN.....	1985	20	319 868	6	264 910
PALONVARA.....	1975	3 105	1 764 416	384	1 107 195
POHJOLA.....	1960	492 344	207 649 776	40 822	159 998 901
SAMPO.....	1960	347 294	225 824 497	54 330	176 395 344
SVENSK-FINLAND...	1962	27 495	16 573 502	2 993	16 553 384
TEOLLISUUSVAK....	1966	28 906	39 125 990	3 708	35 158 020
TYÖVÄEN TURVA....	1960	78 658	31 066 768	3 235	17 713 329
VAHINKO-KANSA....	1960	286 548	108 442 563	23 351	58 131 475
VAHINKO-TAPIOLA..	1960	295 142	171 702 471	30 574	121 680 835
VAHINKO-VARMA....	1960	39 754	29 308 051	5 466	20 756 122
YRITTÄJÄIN-FENNIA	1960	151 300	164 755 037	16 314	127 749 102
ÅLANDS.....	1960	12 449	10 781 337	2 310	8 102 284
YHTEENSÄ - SUMMA. TOTAL		1 832 917	1 048 893 281	192 129	772 131 892

Yhtiön nimi Bolagets namn Name of company	Vakuutuskanta (jatk.) Försäkringsbestånd (forts.) Portfolio (cont.)				
	Muu vakuutus Annan försäkring Other insurance			Yhteensä Summa Total	
	Vakuutusten lukumäärä Antal försäkringar Number of policies	Vakuutussumma Försäkrings- summa Sum insured	Vakuutusmaksu- tulo Premieinkomst Premium income	Vakuutusten lukumäärä Antal försäkringar Number of policies	Vakuutussumma Försäkrings- summa Sum insured
	1 000 mk		mk		1 000 mk
1	14	15	16	17	18
ALANDIA.....	-	-	-	-	-
AUTOILIJAT.....	23 366	8 571 187	10 982 602	23 752	9 206 431
FINSKA-SJÖ.....	6 108	1 140 145	1 221 275	6 173	1 309 591
HÄMEEN VAKUUTUS..	35 345	16 992 225	22 315 831	38 125	21 309 751
LÄHIVAKUUTUS.....	1 852	338 212	476 096	1 852	338 212
MEIJERIEN.....	-	-	-	20	616 557
PALONVARA.....	3 103	1 164 732	1 879 343	3 105	1 165 252
POHJOLA.....	462 991	199 913 044	120 404 671	492 344	255 937 996
SAMPO.....	342 885	173 243 018	210 678 528	347 294	201 998 097
SVENSK-FINLAND...	27 284	13 570 298	16 671 391	27 495	13 739 759
TEOLLISUUSVAK....	28 887	25 084 290	27 079 225	28 906	27 210 687
TYÖVÄEN TURVA....	78 151	19 342 775	31 223 029	78 658	19 710 340
VAHINKO-KANSA....	286 311	90 978 357	113 111 558	286 548	92 310 034
VAHINKO-TAPIOLA..	289 170	99 422 037	153 472 898	295 142	115 553 981
VAHINKO-VARMA....	38 044	10 894 765	23 641 727	39 754	13 338 187
YRITTÄJÄIN-FENNIA	137 520	45 541 400	78 167 607	151 300	79 633 900
ÅLANDS.....	12 031	6 982 726	9 230 166	12 449	7 820 965
YHTEENSÄ - SUMMA. TOTAL	1 773 048	713 179 211	820 555 947	1) 1 832 917	861 199 740

1) Kokonaissummaan ei sisälly yhteisvakuutuksia 2 kpl; — 1 totalsumman inte ingår samförsäkringar 2 st. — In the total are not included collective insurances 2 pieces.

## surance - Direct insurance in Finland

Vastuuvulka vuoden lopussa Ansvarsskuld vid årets slut Underwriting reserves at the end of the year (sar., kol., col. 41+43)	Vakuutuskanta Försäkringsbestånd Portfolio					
	Tehdasvakuutus Industriförsäkring Factory insurance			Kauppavakuutus Handelsförsäkring Trading insurance		
	Vakuutusten lukumäärä Antal försäkringar Number of policies	Vakuutussumma Försäkrings- summa Sum insured	Vakuutusmaksu- tulo Premieinkomst Premium income	Vakuutusten lukumäärä Antal försäkringar Number of policies	Vakuutussumma Försäkrings- summa Sum insured	Vakuutusmaksu- tulo Premieinkomst Premium income
mk	1 000 mk	mk		1 000 mk	mk	
7	8	9	10	11	12	13
-	-	-	119 525	-	-	-
6 398 241	251	589 212	1 292 071	135	46 032	149 085
1 296 241	2	160 124	395 051	63	9 322	13 598
16 124 476	1 365	3 277 619	4 633 131	1 415	1 039 907	1 777 622
696 976	-	-	-	-	-	-
196 247	20	616 557	319 868	-	-	-
927 000	-	-	-	2	520	2 073
181 651 670	27 146	55 241 486	94 124 938	2 207	783 466	3 063 179
154 392 371	3 136	27 708 755	29 986 417	1 273	1 046 324	2 218 823
17 502 061	-	72 056	179 288	211	97 405	359 177
32 432 750	19	2 126 397	12 103 395	-	-	-
17 385 927	-	-	258 969	507	367 565	1 271 945
78 895 290	237	1 331 677	2 903 345	-	-	-
144 089 437	2 234	4 177 301	17 442 146	3 738	11 954 643	13 568 032
18 357 520	1 192	2 256 871	5 930 270	518	186 551	875 364
139 519 705	6 880	29 487 900	77 949 900	6 900	4 604 600	22 208 100
13 734 086	237	731 588	1 647 960	181	106 651	426 063
823 599 998	42 719	127 777 543	249 286 274	17 150	20 242 986	45 933 061

Vakuutusmaksu- tulo Premieinkomst Premium income	Palovakuutuksen osuus koko vakuu- tusmaksutulosta Brandförsäk- ringens andel av hela premie- inkomsten Share of fire insur- ance of total premium income	Vakuutusmaksu- vastuun muutos Förändring i premieansvaret Change in pre- mium reserve	Suoritetut korvaukset Erlagda ersättningar Claims paid		Suoritetut korvaukset vakuutusmuodittain Erlagda ersättningar per försäkringsform Claims paid according to insurance class	
			Tehdasvakuutus Industriförsäkring Factory insurance		Kauppavakuutus Handelsförsäkring Trading insurance	
			Lukumäärä Antal Number	Korvaukset Ersättningar Claims paid	Lukumäärä Antal Number	Korvaukset Ersättningar Claims paid
mk	mk	mk	mk	mk	mk	mk
19	20	21	22	23	24	25
119 525	-	-	-	-	-	-
12 423 758	5 441 516	+ 434 117	82	1 019 618	13	37 870
1 629 924	599 428	- 12 854	-	-	-	-
28 726 584	10 548 621	+ 1 409 779	100	1 209 879	191	1 417 560
476 096	197 429	- 34 160	-	-	-	-
319 868	263 421	-	6	122 024	-	-
1 881 416	1 323 290	+ 117 000	-	-	-	-
217 592 788	74 979 110	+ 9 943 012	177	13 692 896	455	9 655 878
242 883 768	101 902 370	+17 059 271	152	15 921 018	157	804 827
17 209 856	9 097 342	+ 636 354	-	-	50	357 201
39 182 620	10 234 800	+ 56 630	29	5 881 628	-	-
32 753 943	14 120 561	+ 1 687 175	-	-	151	497 171
116 014 903	48 088 171	+ 7 572 340	9	67 799	9	7 859
184 483 076	79 667 607	+12 780 605	169	6 698 397	509	2 913 249
30 447 361	14 719 369	+ 1 139 310	187	2 401 892	92	541 147
178 325 607	80 173 070	+13 570 570	697	15 819 660	3 143	26 740 840
11 304 189	5 490 664	+ 522 852	35	124 956	35	91 489
1 115 775 282	456 846 769	+66 882 001	1 643	62 959 767	4 805	43 065 091

## 41. Yhdistelmäpalovakuutus - Ensivakuutus (jatk.) — Kombinerad brandförsäkring - Direktförsäkring (forts.) —

Yhtiön nimi Bolagets namn Name of company	Suoritetut korvaukset (jatk.) Erlagda ersättningar (forts.) Claims paid (cont.)		Suoritetut korvaukset vakuutusmuodittain (jatk.) Erlagda ersättningar per försäkringsform (forts.) Claims paid according to insurance class (cont.)	
	Muu vakuutus Annan försäkring Other insurance		Yhteensä Summa Total	
	Lukumäärä Antal Number	Korvaukset Ersättningar Claims paid mk	Lukumäärä Antal Number	Korvaukset Ersättningar Claims paid mk
1	26	27	28	29
ALANDIA.....	-	-	-	-
AUTOILIJAT.....	2 491	6 957 596	2 586	8 015 084
FINSKA-SJÖ.....	201	733 254	201	733 254
HÄMEEN VAKUUTUS..	5 153	16 232 126	5 444	18 859 565
LÄHIVAKUUTUS.....	176	293 122	176	293 122
MEIJERIEN.....	-	-	6	122 024
PALONVARA.....	384	1 247 195	384	1 247 195
POHJOLA.....	31 841	124 052 741	32 473	147 401 515
SAMPO.....	54 021	175 616 089	54 330	192 341 934
SVENSK-FINLAND...	2 678	13 191 836	2 728	13 549 037
TEOLLISUUSVAK....	3 915	27 184 392	3 944	33 066 020
TYÖVÄEN TURVA....	6 155	16 645 731	6 306	17 142 902
VAHINKO-KANSA....	20 843	56 868 337	20 861	56 943 995
VAHINKO-TAPIOLA..	28 817	100 947 981	29 495	110 559 627
VAHINKO-VARMA....	5 187	16 969 884	5 466	19 912 923
YRITTÄJÄIN-FENNIA ÅLANDS.....	14 139 2 009	64 692 634 6 432 424	17 979 2 079	107 253 134 6 648 869
YHTEENSÄ - SUMMA. TOTAL	178 010	628 065 342	184 458	734 090 200
Yhtiön nimi Bolagets namn Name of company	Suoritetut korvaukset (jatk.) Erlagda ersättningar (forts.) Claims paid (cont.)		Suoritetut korvaukset vahinkolajeittain (jatk.) Erlagda ersättningar per skadeart (forts.) Claims paid according to kind of damage (cont.)	
	Muut vahingot Övriga skador Other damages		Yhteensä Summa Total	
	Lukumäärä Antal Number	Korvaukset Ersättningar Claims paid mk	Lukumäärä Antal Number	Korvaukset Ersättningar Claims paid mk
1	36	37	38	39
ALANDIA.....	-	-	-	-
AUTOILIJAT.....	844	1 855 528	2 586	8 015 084
FINSKA-SJÖ.....	64	191 924	201	733 254
HÄMEEN VAKUUTUS..	2 226	6 014 980	5 444	18 859 565
LÄHIVAKUUTUS.....	129	206 705	176	293 122
MEIJERIEN.....	1	46 602	6	122 024
PALONVARA.....	130	295 364	384	1 247 195
POHJOLA.....	12 137	50 113 737	32 473	147 401 515
SAMPO.....	27 604	73 943 846	54 330	192 341 934
SVENSK-FINLAND...	827	6 028 365	2 728	13 549 037
TEOLLISUUSVAK....	2 017	9 989 295	3 944	33 066 020
TYÖVÄEN TURVA....	1 738	4 348 072	6 306	17 142 902
VAHINKO-KANSA....	7 387	16 092 734	20 861	56 943 995
VAHINKO-TAPIOLA..	8 058	27 024 820	29 495	110 559 627
VAHINKO-VARMA....	2 315	7 974 329	5 466	19 912 922
YRITTÄJÄIN-FENNIA ÅLANDS.....	7 914 861	38 311 114 2 226 571	17 979 2 079	107 253 134 6 648 869
YHTEENSÄ - SUMMA. TOTAL	74 252	244 663 986	184 458	734 090 199

## Combined fire insurance - Direct insurance in Finland (cont.)

Suoritetut korvaukset vahinkolajeittain  
Erlagda ersättningar per skadeart  
Claims paid according to kind of damage

Palovahingot Brandskador Fire damages		Murtovahingot Inbrottsskador Burglary damages		Vuotovahingot Läckageskador Leakage damages	
Lukumäärä Antal Number	Korvaukset Ersättningar Claims paid mk	Lukumäärä Antal Number	Korvaukset Ersättningar Claims paid mk	Lukumäärä Antal Number	Korvaukset Ersättningar Claims paid mk
30	31	32	33	34	35
-	-	-	-	-	-
1 199	2 823 394	221	410 877	322	2 925 285
65	236 445	42	107 941	30	196 944
2 389	8 910 324	373	969 580	456	2 964 681
31	43 001	4	3 799	12	39 617
1	22 788	-	-	4	52 634
225	892 484	12	16 565	17	42 782
12 265	49 846 783	4 224	10 429 927	3 847	37 011 068
15 892	68 810 379	6 097	11 378 325	4 737	38 209 384
1 311	3 656 612	206	660 582	384	3 203 478
882	14 473 535	632	2 550 393	413	6 052 797
2 984	7 238 899	648	1 149 699	936	4 406 232
8 923	25 065 939	2 513	3 847 898	2 038	11 937 424
15 372	49 495 029	2 639	5 910 225	3 426	28 129 553
2 174	7 473 268	377	936 195	600	3 529 130
5 628	45 047 570	2 588	8 584 500	1 849	15 309 950
819	2 132 908	181	319 541	218	1 969 849
70 160	286 169 358	20 757	47 276 047	19 289	155 980 808

Korvausvastuun muutos Förändring i ersättningsansvaret Change in claims reserve	Vastuuvelka vuoden lopussa Ansvarsskuld vid årets slut Underwriting reserves at the end of the year			
	Vakuutusmaksu- vastuu Premieansvar Premium reserve	Yhtiön oma osuus vakuutusmaksu- vastuusta Bolagets egen andel av premieansvaret Company's own share of premium reserve	Korvausvastuu Ersättningsansvar Claims reserve	Yhtiön oma osuus korvausvastuusta Bolagets egen andel av ersättningsansvaret Company's own share of claims reserve
mk	mk	mk	mk	mk
40	41	42	43	44
-	-	-	-	-
+ 404 347	4 056 756	3 803 785	2 341 485	2 001 576
+ 606 105	350 136	145 654	946 105	668 140
- 778 852	11 490 635	7 885 354	4 633 841	3 129 022
+ 388 366	190 438	188 383	506 538	506 538
+ 142 886	-	-	196 247	119 577
- 140 000	755 000	353 000	172 000	69 000
+12 597 386	87 037 115	83 671 050	94 614 555	93 036 963
-15 946 590	97 153 507	83 742 843	57 238 864	50 670 585
+ 3 004 347	6 883 943	4 293 008	10 618 118	9 224 736
+ 2 092 000	899 750	899 750	31 533 000	31 533 000
+ 570 427	13 104 779	12 128 924	4 281 148	3 944 873
+ 1 187 480	46 405 960	44 526 540	32 489 330	31 600 180
+11 121 208	66 782 874	64 492 028	77 306 563	75 845 478
+ 843 200	12 178 944	10 054 500	6 178 576	4 942 476
+20 495 968	71 330 240	71 330 240	68 189 465	53 418 765
+ 1 453 415	4 521 676	2 156 146	9 212 410	8 073 358
+38 041 693	423 141 753	389 671 205	400 458 245	368 784 267



## 42. Keskeytysvakuutus - Ensivakuutus — Avbrottsförsäkring - Direktförsäkring — Loss of profits insurance - Direct

Yhtiön nimi Bolagets namn Name of company	Yhtiö alkoi myöntää vakuutuksia vuonna Bolaget började bevilja försäkringar år The company commenced business in	Vakuutusten lukumäärä Antal försäkringar Number of policies	Vakuutusmaksutuotot (vakuutusmaksutulo ± vakuutusmaksu- vastuun muutos) Premieintäkter (premieinkomst ± förändring i premieansvaret) Premium revenues (premium income ± change in premium-reserve) (sar., kol., col. 9±10) mk	Ilmoitettujen vahinkojen lukumäärä Antal anmälda skador Number of claims
1	2	3	4	5
FINSKA-SJÖ.....	1961	41	999 262	1
OTSO.....	1943	8 235	141 850 018	365
SAMPO.....	1985	231	616 784	1
VAHINKO-KANSA.....	1975	24	621 954	2
VAHINKO-TAPIOLA.....	1964	669	4 226 725	15
VAHINKO-VARMA.....	1979	113	628 507	-
YRITTÄJÄIN-FENNIA....	1951	120	478 487	5
YHTEENSÄ - SUMMA.... TOTAL		9 433	149 421 737	389

Yhtiön nimi Bolagets namn Name of company	Vakuutusmaksuvastuun muutos Förändring i premie- ansvaret Change in premium reserve mk	Suoritetut korvaukset Erlagda ersättningar Claims paid		Korvausvastuun muutos Förändring i ersättningsansvaret Change in claims reserve mk
		Lukumäärä Antal Number	Korvaukset Ersättningar Claims paid mk	
1	10	11	12	13
FINSKA-SJÖ.....	-263 163	-	-	+ 92 487
OTSO.....	-438 285	365	72 376 814	+13 870 267
SAMPO.....	+114 191	1	4 044	+ 297 380
VAHINKO-KANSA.....	+ 96 980	2	198 753	- 68 570
VAHINKO-TAPIOLA.....	+ 59 631	15	3 716 629	- 2 894 345
VAHINKO-VARMA.....	+ 59 242	-	-	- 159 953
YRITTÄJÄIN-FENNIA....	- 57 920	5	249 917	+ 97 796
YHTEENSÄ - SUMMA.... TOTAL	-429 324	388	76 546 157	+11 235 062

## insurance in Finland

Korvauskulut (suoritettut korvaukset ± korvausvastuun muutos) Ersättningskostnader (erlagda ersättningar ± förändring i ersättningsansvaret) Claims expenses (claims paid ± change in claims reserve) (sar., kol., col. 12±13)	Vastuuvelka vuoden lopussa Ansvarsskuld vid årets slut Underwriting reserve at the end of the year (sar., kol., col. 14+16)	Vakuutuskanta Försäkringsbestånd Portfolio	
		Vakuutussumma Försäkringssumma Sum insured	Vakuutusmaksutulo Premieinkomst Premium income
mk	mk	1 000 mk	mk
6	7	8	9
92 487	116 982	18 306	736 099
86 247 081	156 233 512	100 932 168	141 411 733
301 424	776 901	487 609	730 975
130 183	516 760	185 962	718 934
822 284	3 057 967	2 444 038	4 286 356
- 159 953	312 738	278 023	687 749
347 713	5 867 240	200 000	420 567
87 781 219	166 882 100	104 546 106	148 992 413

Vastuuvelka vuoden lopussa Ansvarsskuld vid årets slut Underwriting reserves at the end of the year			
Vakuutusmaksuvastuu Premieansvar Premium reserve	Yhtiön oma osuus vakuutusmaksuvastuusta Bolagets egen andel av premieansvaret Company's own share of claims reserve	Korvausvastuu Ersättningsansvar Claims reserve	Yhtiön oma osuus korvausvastuusta Bolagets eget andel av ersättningsansvaret Company's own share of claims reserve
mk	mk	mk	mk
14	15	16	17
13 622	419	103 360	96 230
33 755 527	15 499 638	122 477 985	108 927 558
292 390	292 390	484 511	484 511
287 570	88 260	229 190	224 210
690 103	464 674	2 367 864	2 357 338
275 100	27 805	37 638	31 456
168 230	168 230	5 699 010	5 697 260
35 482 542	16 541 416	131 399 558	117 818 563

## 43. Metsävakuutus - Ensivakuutus - Skogsförsäkring - Direktförsäkring - Forest insurance - Direct insurance

Yhtiön nimi Bolagets namn Name of company	Yhtiö alkoi myöntää vakuutuksia vuonna Bolaget bör- jade bevilja försäkringar år The company commenced business in	Vakuutusten lukumäärä Antal försäkringar Number of policies	Vakuutusmaksu- tuotot (vakuutus- maksutulo ± va- kuutusmaksuvas- tuun muutos) Premieintäkter (premieinkomst ± förändring i premieansvaret) Premium revenues (premium income ± change in premium reserve) (sar., kol., col. 15±16)	Ilmoitettujen vahinkojen lukumäärä Antal anmälda skador Number of claims	Korvauskulut (suoritettut korvaukset ± korvausvastuun muutos) Ersättningskostnader (erlagda ersättningar ± förändring i ersättningsansvaret) Claims expenses (claims paid ± change in claims reserve) (sar., kol., col. 26±29)
1	2	3	4	5	6
AUTOILIJAT.....	1964	706	89 089	54	59 865
FINSKA-SJÖ.....	1959	91	10 729	5	14 534
HÄMEEN VAKUUTUS..	1940	10 776	712 532	807	1 819 022
PALONVARA.....	1975	191	23 356	30	55 919
POHJOLA.....	1934	35 297	2 529 669	2 227	7 310 797
SAMPO.....	1914	105 396	4 536 117	3 729	4 692 875
SVENSK-FINLAND...	1929	3 478	223 137	56	165 975
TEOLLISUUSVAK....	1975	282	416 374	10	737 723
TYÖVÄEN TURVA....	1946	3 278	157 583	174	323 453
VAHINKO-KANSA....	1975	3 514	422 579	255	549 479
VAHINKO-TAPIOLA..	1938	165 699	12 096 888	2 223	22 619 743
VAHINKO-VARMA....	1947	2 434	146 921	246	371 480
YRITTÄJÄIN-FENNIA	1984	3 133	476 852	307	762 761
ÅLANDS.....	1930	413	42 495	11	40 830
YHTEENSÄ - SUMMA. TOTAL		334 688	21 884 321	10 134	39 524 456

Yhtiön nimi Bolagets namn Name of company	Vakuutuskanta (jatk.) Försäkringsbestånd (forts.) Portfolio (cont.)		Yhteensä Summa Total	Vakuutusmaksu- vastuun muutos Förändring i premieansvaret Change in premium reserve	Suoritettut korvaukset Erlagda ersättningar Claims paid		
	Täysarvovakuutus (jatk.) Fullvärdsförsäkring (forts.) Full value insurance (cont.)	Vakuutusten lukumäärä Antal försäkringar Number of policies				Vakuutus- maksutulo Premieinkomst Premium income	Palovahingot Brandskador Fire damages
	Vakuutus- maksutulo Premieinkomst Premium income	Vakuutus- maksutulo Premieinkomst Premium income					
1	13	14	15	16	17		
AUTOILIJAT.....	103 118	706	103 118	+ 14 029	-		
FINSKA-SJÖ.....	10 711	91	10 711	- 18	-		
HÄMEEN VAKUUTUS..	809 532	10 776	809 325	+ 96 793	4		
PALONVARA.....	27 356	191	27 356	+ 4 000	-		
POHJOLA.....	3 001 944	35 297	3 002 811	+ 473 142	13		
SAMPO.....	4 835 297	105 396	4 837 080	+ 300 963	28		
SVENSK-FINLAND...	239 573	3 478	239 573	+ 16 436	2		
TEOLLISUUSVAK....	411 404	282	411 404	- 4 970	1		
TYÖVÄEN TURVA....	187 601	3 278	190 243	+ 32 660	3		
VAHINKO-KANSA....	459 409	3 514	459 409	+ 36 830	2		
VAHINKO-TAPIOLA..	12 797 831	165 699	12 797 831	+ 700 943	55		
VAHINKO-VARMA....	172 599	2 434	175 105	+ 28 184	-		
YRITTÄJÄIN-FENNIA	53 690	3 133	610 062	+ 133 210	-		
ÅLANDS.....	42 400	413	43 050	+ 555	-		
YHTEENSÄ - SUMMA. TOTAL	23 152 465	334 688	23 717 078	+1 832 757	108		

## in Finland

Vastuuvelka vuoden lopussa Ansvarsskuld vid årets slut <i>Underwriting reserves at the end of the year (sar., kol., col. 30+33)</i>	Vakuutuskanta Försäkringsbestånd <i>Portfolio</i>				
	Summavakuutus Summaförsäkring <i>Insurance of fixed sums</i>			Täysarvovakuutus Fullvärdsförsäkring <i>Full value insurance</i>	
	Vakuutusten lukumäärä Antal försäkringar <i>Number of policies</i>	Vakuutus- määrä Försäkrat belopp <i>Insured amount</i>	Vakuutus- maksutulo Premieinkomst <i>Premium income</i>	Vakuutusten lukumäärä Antal försäkringar <i>Number of policies</i>	Vakuutettu pinta-ala Försäkrad areal <i>Insured area</i>
mk	1 000 mk	mk		ha, hectare	
7	8	9	10	11	12
104 165	-	-	-	706	22 683
5 817	-	-	-	91	-
2 325 180	7 331	170 174	- 207	3 445	128 707
16 000	-	-	-	191	3 588
6 957 667	19 931	426 845	867	15 366	534 597
22 726 367	83 665	1 196 064	1 783	21 731	725 762
918 781	2 044	23 960	-	1 434	58 763
601 440	-	-	-	282	173 103
368 223	1 200	17 000	2 642	2 078	27 382
305 430	-	-	-	3 514	66 812
34 075 963	118 631	2 458 738	-	47 068	-
424 679	1 331	26 859	2 506	1 103	36 245
1 125 170	267	667	556 372	2 866	71 957
75 210	144	3 312	650	269	10 177
70 030 092	234 544	4 323 619	564 613	100 144	1 859 776

Korvaukset Ersättningar <i>Claims paid</i>	Myrskyvahingot Stormskador <i>Storm and tempest damages</i>		Lumivahingot Snöskador <i>Snow damages</i>		Muut vahingot Övriga skador <i>Other damages</i>
	Lukumäärä Antal <i>Number</i>	Korvaukset Ersättningar <i>Claims paid</i>	Lukumäärä Antal <i>Number</i>	Korvaukset Ersättningar <i>Claims paid</i>	Lukumäärä Antal <i>Number</i>
mk		mk		mk	
18	19	20	21	22	23
-	89	232 703	-	-	-
-	5	14 470	-	-	-
25 418	763	1 435 734	47	73 765	79
-	22	59 466	5	7 202	3
52 158	2 837	9 437 860	185	465 090	300
56 483	5 225	11 846 106	251	406 025	435
2 005	35	37 475	2	8 284	6
202	20	768 820	-	-	5
2 271	151	446 082	6	4 995	10
3 545	302	754 160	18	36 932	27
159 205	14 267	48 209 401	647	1 581 266	1 071
-	236	690 308	8	10 952	2
-	336	883 549	13	40 775	14
-	9	7 818	-	-	2
301 287	24 297	74 823 952	1 182	2 635 286	1 954

## 43. Metsävakuutus - Ensivakuutus (jatk.) — Skogsförsäkring - Direktförsäkring (forts.) — Forest insurance - Direct

Yhtiön nimi Bolagets namn Name of company	Suoritettut korvaukset (jatk.) Erlagda ersättningar (forts.) Claims paid (cont.)				
	Muut vahingot (jatk.) Övriga skador (forts.) Other damages (cont.)	Yhteensä Summa Total	Summavakuutuksen osuus edellisestä Summaförsäkringens andel av ovanstående Share of full value insurance of the former		
	Korvaukset Ersättningar Claims paid	Lukumäärä Antal Number	Korvaukset Ersättningar Claims paid	Lukumäärä Antal Number	Korvaukset Ersättningar Claims paid
mk			mk		mk
1	24	25	26	27	28
AUTOILIJAT.....	-	89	232 703	-	-
FINSKA-SJÖ.....	-	5	14 470	-	-
HÄMEEN VAKUUTUS..	365 644	893	1 900 561	258	71 475
PALONVARA.....	19 251	30	85 919	-	-
POHJOLA.....	1 593 382	3 335	11 548 490	648	264 493
SAMPO.....	2 961 453	5 939	15 270 067	1 725	1 154 239
SVENSK-FINLAND...	142 312	45	190 076	-	-
TEOLLISUUSVAK....	253 701	26	1 022 723	-	-
TYÖVÄEN TURVA....	53 880	170	507 228	18	12 506
VAHINKO-KANSA....	110 282	349	904 919	-	-
VAHINKO-TAPIOLA..	7 232 955	16 040	57 182 827	1 700	2 409 431
VAHINKO-VARMA....	18 988	246	720 248	27	9 707
YRITTÄJÄIN-FENNIA	178 917	363	1 103 241	35	24 290
ÅLANDS.....	896	11	8 714	-	-
YHTEENSÄ - SUMMA. TOTAL	12 931 661	27 541	90 692 186	4 411	3 946 141

## insurance in Finland (cont.)

Korvausvastaun muutos Förändring i ersättningsansvaret Change in claims reserve	Vastuuvelka vuoden lopussa Ansvarsskuld vid årets slut Underwriting reserves at the end of the year				
	Vakuutusmaksuvastuu Premieansvar Premium reserve	Yhtiön oma osuus vakuutusmaksu- vastuusta Bolagets egen andel av premieansvaret Company's own share of claims reserve	Ainaisen vakuutuksen osuus vakuutus- maksuvastuusta Allframtidsförsäk- ringens andel av premieansvaret Share of perpetual insurance of premium reserve	Korvausvastuu Ersättningsansvar Claims reserve	Yhtiön oma osuus korvausvastuusta Bolagets egen andel av ersättningsansvaret Company's own share of claims reserve
mk	mk	mk	mk	mk	mk
29	30	31	32	33	34
- 172 838	41 697	41 489	-	62 468	62 156
+ 64	4 167	1 897	-	1 650	750
- 81 539	2 180 879	1 853 019	1 816 590	144 301	14 432
- 30 000	12 000	6 000	-	4 000	2 000
- 4 237 693	5 705 937	5 705 937	4 354 627	1 251 730	1 251 730
-10 577 192	15 878 910	15 878 910	13 702 224	6 847 457	6 847 457
- 24 101	434 673	430 939	326 865	484 108	482 863
- 285 000	84 440	84 440	-	517 000	517 000
- 183 775	311 493	268 688	225 884	56 730	42 462
- 355 440	206 730	206 730	-	98 700	98 700
-34 563 084	29 244 074	29 244 074	23 996 963	4 831 889	4 326 352
- 348 768	350 355	297 054	271 476	74 324	23 854
- 340 480	955 780	955 780	681 250	169 390	128 620
+ 32 116	36 711	11 013	17 338	38 499	12 250
-51 167 730	55 447 846	54 985 970	45 393 217	14 582 246	13 810 626

## 44. Vastuuvakuutus - Ensivakuutus — Ansvarsförsäkring - Direktförsäkring — Third party insurance - Direct insurance

Yhtiön nimi Bolagets namn Name of company	Yhtiö alkoi myöntää vakuutuksia vuonna Bolaget började bevilja försäkringar år The company commenced business in	Vakuutus- ten luku- määrä Antal för- säkringar Number of policies	Vakuutusmaksu- tuotot (vakuutus- maksutulo ± va- kuutusmaksuvas- tuun muutos) Premieintäkter ± förändring i premieansvaret) Premium revenues (premium income ± change in premium reserve) (sar., kol., col. 8±9)	Ilmoitettu- jen va- hinkojen luku- määrä Antal anmälda skador Number of claims	Korvauskulut (suoritetut kor- vaukset ± kor- vausvastuun muutos) Ersättningskost- nader (erlagda ersättningar ± för- ändring i ersätt- ningsansvaret) Claims expenses (claims paid ± change in claims reserve) (sar., kol., col. 11±12)	Vastuuelka . . . vuoden lopussa Ansvarsskuld vid årets slut Underwriting reserves at the end of the year (sar., kol., col. 13+15)	Vakuutusmaksu- tulo Premieinkomst Premium income
1	2	3	4	5	6	7	8
ALANDIA.....	1983	-	6 308	-	-	-	6 308
AUTOILIJAT.....	1964	2 614	2 041 597	242	998 860	1 464 962	2 048 505
FINSKA-SJÖ.....	1956	440	9 265 509	130	3 698 355	5 236 953	9 239 782
HÄMEEN VAKUUTUS..	1957	2 613	1 064 651	95	752 849	1 163 723	1 427 878
LÄHIVAKUUTUS.....	1972	1 228	630 120	39	386 797	745 838	775 642
MEIJERIEN.....	1975	128	347 113	46	546 709	1 218 553	347 113
OSUUSPANKKIEN....	1975	466	6 038 676	235	5 669 079	5 962 400	6 038 676
POHJOLA.....	1933	25 826	59 821 219	3 968	38 460 134	134 247 891	65 657 966
SAMPO.....	1933	30 994	44 563 782	5 074	35 224 142	60 053 075	51 729 669
SVENSK-FINLAND....	1960	1 534	1 395 361	85	904 216	2 689 502	1 470 226
TEOLLISUUSVAK....	1944	860	42 921 107	1 179	19 568 939	31 697 200	42 600 177
TYÖVÄEN TURVA....	1956	1 508	874 834	78	358 045	732 582	824 243
VAHINKO-KANSA....	1962	5 654	7 602 057	1 013	3 912 605	9 691 500	7 814 907
VAHINKO-PATRIA...	1934	-	5 256	-	-	-	5 256
VAHINKO-TAPIOLA..	1946	25 182	14 657 875	1 173	7 367 848	30 430 341	15 369 929
VAHINKO-VARMA....	1955	1 877	1 523 941	86	364 378	1 445 975	1 678 077
WÄRTSILÄ.....	1978	21	2 037 706	5	342 184	5 194 714	2 037 706
YRITTÄJÄIN-FENNIA	1949	12 170	12 445 958	5 534	10 183 665	23 425 884	13 307 978
ÅLANDS.....	1956	724	683 921	307	705 683	791 130	752 478
YHTEENSÄ - SUMMA. TOTAL		113 839	207 926 991	19 289	128 760 120	316 192 223	223 132 516

## in Finland

Vakuutus- maksuvastuun muutos Förändring i premie- ansvaret Change in premium reserve	Suoritetut korvaukset Erlagda ersättningar Claims paid		Korvausvas- tuun muutos Förändring i ersättnings- ansvaret Change in claims reserve	Vastuuvelka vuoden lopussa Ansvarsskuld vid årets slut Underwriting reserves at the end of the year			
	Lukumäärä Antal Number	Korvaukset Ersättningar Claims paid		Vakuutus- maksuvastuu Premieansvar Premium reserve	Yhtiön oma osuus vakuu- tusmaksu- vastuusta Bolagets egen andel av pre- mieansvaret Company's own share of pre- mium reserve	Korvaus- vastuu Ersättnings- ansvar Claims reserve	Yhtiön oma osuus korvaus- vastuusta Bolagets egen andel av ersättnings- ansvaret Company's own share of claims reserve
mk		mk	mk	mk	mk	mk	mk
9	10	11	12	13	14	15	16
-	-	-	-	-	-	-	-
+ 6 908	182	861 058	+ 137 802	523 202	517 163	941 760	930 988
- 25 727	130	1 829 057	+ 1 869 298	85 481	27 097	5 151 472	2 234 613
+ 363 227	95	898 982	- 146 133	571 151	557 227	592 572	582 698
+ 145 522	23	229 350	+ 157 447	310 257	310 257	435 581	435 581
-	46	322 026	+ 224 683	-	-	1 218 553	1 218 553
-	196	2 215 796	+ 3 453 283	-	-	5 962 400	5 962 400
+ 5 836 747	2 905	35 089 723	+ 3 370 411	26 263 186	21 823 015	107 984 705	62 190 573
+ 7 165 887	5 074	26 356 596	+ 8 867 546	20 691 868	19 617 627	39 361 207	37 671 685
+ 74 865	81	555 773	+ 348 443	588 090	569 215	2 101 412	2 078 743
- 320 930	1 079	13 072 939	+ 6 496 000	663 200	412 640	31 034 000	30 161 000
- 50 591	50	612 927	- 254 882	329 697	324 231	402 885	395 898
+ 212 850	739	3 562 595	+ 350 010	3 125 960	3 075 380	6 565 540	6 505 300
+ 712 054	1 173	8 365 490	- 997 642	5 164 296	5 077 929	25 266 045	25 159 066
+ 154 136	86	431 435	- 67 057	671 231	665 765	774 744	710 994
-	3	71 908	- 414 092	-	-	5 194 714	1 366 431
+ 862 020	5 534	8 000 711	+ 2 182 954	5 322 740	5 322 740	18 103 144	15 985 414
+ 68 557	225	517 501	+ 188 182	300 991	300 991	490 139	490 139
+15 205 525	17 621	102 993 867	+25 766 253	64 611 350	58 601 277	251 580 873	194 080 076



## 45. Luottovakuutus - Ensivakuutus — Kreditförsäkring - Direktförsäkring — Credit insurance - Direct insurance in

Yhtiön nimi Bolagets namn Name of company	Yhtiö alkoi myöntää vakuutuksia vuonna Bolaget började bevilja försäkringar år The company commenced business in	Vakuutus- ten luku- määrä Antal för- säkringar Number of policies	Vakuutusmaksu- tuotot (vakuutus- maksutulo ± va- kuutusmaksuvas- tuun muutos) Premieintäkter (premieinkomst ± förändring i premieansvaret) Premium revenues (premium income ± change in premium reserve) (sar., kol., col. 9±10) mk	Ilmoitet- tujen va- hinkojen luku- määrä Antal anmälda skador Number of claims	Korvauskulut (suo- ritetut korvaukset ± korvausvastuun muutos) Ersättningskost- nader (erlagda er- sättningar ± för- ändring i ersätt- ningsansvaret) Claims expenses (claims paid ± change in claims reserve) (sar., kol., col. 12±13) mk	Vastuuvelka vuoden lopussa Ansvarsskuld vid årets slut Underwriting reserves at the end of the year (sar., kol., col. 14+16) mk	Vakuutuskanta Försäkringsbestånd Portfolio Vakuutussumma Försäkringssumma Sum insured 1 000 mk
1	2	3	4	5	6	7	8
AUTOILIJAT.....	1964	278	69 834	-	21 573	107 369	6 712
FINSKA-SJÖ.....	1961	11	9 882	1	351 082	276 983	1 759
HÄMEEN VAKUUTUS..	1971	191	105 955	-	65 726	172 665	14 722
MEIJERIEN.....	1961	397	1 259 148	-	276 256	3 525 132	366 887
OSUUSPANKKIEN....	1966	852	20 245 208	629	20 240 267	39 880 300	47 823 032
PANKAVARA.....	1975	73	1 530 029	4	467 875	9 051 000	605 026
POHJOLA.....	1935	4 622	29 125 010	155	17 044 690	79 178 968	6 036 076
SAMPO.....	1927	1 221	4 832 125	4	4 041 609	9 590 625	705 406
SUOMEN VAKUUTUS..	1968	271	2 285 060	-	215 861	1 606 085	702 843
SÄÄSTÖPANKKIEN...	1972	227	12 522 427	227	13 069 292	19 625 454	32 815 394
TEOLLISUUSVAK....	1979	713	5 704 349	24	2 056 415	4 660 430	707 801
TYÖVÄEN TURVA....	1965	113	46 490	3	1 569	40 827	13 317
VAHINKO-KANSA....	1963	272	3 655 435	3	430 588	15 566 540	674 678
VAHINKO-TAPIOLA...	1955	308	3 048 127	1	619 027	12 636 608	515 847
VAHINKO-VARMA....	1964	173	657 706	2	4 208 312	4 016 547	36 702
WÄRTSILÄ.....	1974	83	597 858	-	208 998	2 916 256	253 271
YRITTÄJÄIN-FENNIA	1956	1 021	1 597 856	4	971 564	2 657 526	173 364
YHTEENSÄ - SUMMA. TOTAL		10 826	87 292 499	1 057	62 921 198	205 509 315	91 452 837

## 46. Eläinvakuutus - Ensivakuutus — Djurförsäkring - Direktförsäkring — Live stock insurance - Direct insurance in

Yhtiön nimi Bolagets namn Name of company	Yhtiö alkoi myöntää vakuu- tuksia vuonna Bolaget började bevilja försäk- ringar år The company commenced business in	Vakuutus- ten luku- määrä Antal för- säkringar Number of policies	Vakuutusmaksu- tuotot (vakuutus- maksutulo ± va- kuutusmaksuvas- tuun muutos) Premieintäkter (premieinkomst ± förändring i premieansvaret) Premium revenues (premium income ± change in premium reserve) (sar., kol., col. 9±10) mk	Ilmoitet- tujen va- hinkojen luku- määrä Antal anmälda skador Number of claims	Korvauskulut (suo- ritetut kor- vaukset ± kor- vausvastuun muutos) Ersättningskost- nader (erlagda ersättningar ± förändring i ersätt- ningsansvaret) Claims expenses (claims paid ± change in claims reserve) (sar., kol., col. 12±13) mk	Vastuuvelka vuoden lopussa Ansvarsskuld vid årets slut Underwriting reserves at the end of the year (sar., kol., col. 14+16) mk	Vakuutuskanta Försäkringsbestånd Portfolio Vakuutussumma Försäkringssumma Sum insured 1 000 mk
1	2	3	4	5	6	7	8
FINSKA-SJÖ.....	1965	-	957	1	8 869	10 000	-
HÄMEEN VAKUUTUS..	1979	2 944	1 997 261	517	1 378 603	1 128 398	52 144
POHJOLA.....	1980	10 732	8 151 024	3 240	7 728 169	4 438 095	191 677
SAMPO.....	1980	13 784	6 913 329	8 365	10 316 362	4 369 081	157 214
SUOMEN ELÄIN.....	1896	131 060	15 310 707	8 585	14 271 485	11 282 208	130 058
ÅLANDS.....	1956	288	93 146	57	89 910	32 452	2 014
YHTEENSÄ - SUMMA. TOTAL		158 808	32 466 424	20 765	33 793 398	21 260 234	533 107

## Finland

Vakuutusmaksutulo Premieinkomst Premium income	Vakuutusmaksuvastuun muutos Förändring i premieansvaret Change in premium reserve	Suoritettut korvaukset Erlagda ersättningar Claims paid		Korvausvas- tuun muutos Förändring i ersättnings- ansvaret Change in claims reserve	Vastuuvelka vuoden lopussa Ansvarsskuld vid årets slut Underwriting reserves at the end of the year			
		Lukumäärä Antal Number	Korvaukset Ersättningar Claims paid		Vakuutus- maksuvastuu Premieansvar Premium reserve	Yhtiön oma osuus vakuu- tusmaksu- vastuusta Bolagets egen andel av pre- mieansvaret Company's own share of pre- mium reserve	Korvaus- vastuu Ersättnings- ansvar Claims reserve	Yhtiön oma osuus korvaus- vastuusta Bolagets egen andel av ersättnings- ansvaret Company's own share of claims reserve
mk	mk		mk	mk	mk	mk	mk	mk
9	10	11	12	13	14	15	16	17
72 949	+ 3 115	-	-	+ 21 573	30 722	30 722	76 647	76 647
6 897	- 2 985	1	114 171	+ 236 911	1 633	215	275 350	275 000
112 391	+ 6 436	-	-	- 65 726	44 956	27 626	127 709	125 543
1 259 148	-	-	-	+ 276 256	-	-	3 525 132	3 525 132
20 245 208	-	504	11 951 296	+8 288 971	-	-	39 880 300	39 553 300
1 572 029	+ 42 000	4	119 875	+ 348 000	629 000	443 000	8 422 000	8 399 000
28 474 207	-650 803	215	19 838 297	-2 793 607	11 890 180	6 401 045	67 288 788	51 552 196
4 842 535	+ 10 410	4	2 220 995	+1 820 614	1 937 014	1 937 014	7 653 611	7 653 611
2 355 016	+ 69 956	-	- 129 241	+ 345 102	942 006	121 899	664 079	561 565
12 522 427	-	154	6 354 634	+6 714 658	-	-	19 625 454	17 434 605
6 302 929	+598 580	21	2 490 415	- 434 000	944 430	232 790	3 716 000	3 524 000
60 145	+ 13 655	3	- 13 900	+ 15 469	24 058	24 058	16 769	16 769
3 647 885	- 7 550	3	1 812 538	-1 381 950	1 459 150	1 439 430	14 107 390	14 104 930
3 230 239	+182 112	1	- 128 791	- 490 236	1 292 096	1 292 096	11 344 512	11 329 718
592 663	- 65 043	2	1 173 576	+3 034 736	237 065	114 464	3 779 482	- 525 331
597 858	-	-	-	+ 208 998	-	-	2 916 256	2 891 621
1 765 136	+167 280	4	35 533	+ 936 031	706 050	706 050	1 951 476	1 941 406
87 659 662	+367 163	916	45 839 398	+17 081 800	20 138 360	12 770 409	185 370 955	162 439 712

## Finland

Vakuutusmaksutulo Premieinkomst Premium income	Vakuutusmaksuvastuun muutos Förändring i premieansvaret Change in premium reserve	Suoritettut korvaukset Erlagda ersättningar Claims paid		Korvausvas- tuun muutos Förändring i ersättnings- ansvaret Change in claims reserve	Vastuuvelka vuoden lopussa Ansvarsskuld vid årets slut Underwriting reserves at the end of the year			
		Lukumäärä Antal Number	Korvaukset Ersättningar Claims paid		Vakuutus- maksuvastuu Premieansvar Premium reserve	Yhtiön oma osuus vakuu- tusmaksu- vastuusta Bolagets egen andel av pre- mieansvaret Company's own share of pre- mium reserve	Korvaus- vastuu Ersättnings- ansvar Claims reserve	Yhtiön oma osuus korvaus- vastuusta Bolagets egen andel av ersättnings- ansvaret Company's own share of claims reserve
mk	mk		mk	mk	mk	mk	mk	mk
9	10	11	12	13	14	15	16	17
150	- 1 107	-	-	+ 8 869	-	-	10 000	10 000
1 980 026	- 17 235	517	1 532 346	- 153 743	792 010	563 787	336 388	259 694
8 528 768	+ 377 744	4 294	8 074 340	- 346 171	3 411 507	3 411 507	1 026 588	1 026 588
7 665 054	+ 751 725	8 365	9 996 879	+ 319 483	3 066 022	2 909 296	1 303 059	1 236 450
15 660 536	+ 349 829	8 585	11 818 963	+2 452 522	6 264 214	6 108 026	5 017 994	4 986 756
93 146	-	57	72 908	+ 17 002	-	-	32 452	32 452
33 927 380	+1 460 956	21 818	31 495 436	+2 297 962	13 533 753	12 992 616	7 726 481	7 551 940

## 47. Muu vakuutus - Ensivakuutus — Annan försäkring - Direktförsäkring — Other insurance - Direct insurance in

Yhtiön nimi Bolagets namn Name of company	Yhtiö alkoi myöntää vakuutuksia vuonna Bolaget började bevilja försäkringar år The company commenced business in	Vakuutusten lukumäärä Antal försäkringar Number of policies	Vakuutusmaksu- tuotot (vakuutus- maksutulo ± va- kuutusmaksu- vastuun muutos) Premieintäkter (premieinkomst ± förändring i premieansvaret) Premium revenues (premium income ± change in premium reserve) (sar., kol., col. 19 ± 20)	Ilmoitettujen vahinkojen lukumäärä Antal anmälda skador Number of claims	Korvauskulut (suoritetut kor- vaukset ± korvausvastuun muutos) Ersättningskost- nader (erlagda ersättningar ± för- ändring i ersätt- ningsansvaret) Claims expenses (claims paid ± change in claims reserve) (sar., kol., col. 32 ± 33)	Vastuovelka vuoden lopussa. Ansvarsskuld vid årets slut Underwriting reserves at the end of the year (sar., kol., col. 34 + 36)
1	2	3	4	5	6	7
ALANDIA.....	1986	150	388 495	10	353 679	325 437
AUTOILIJAT.....	1964	2 723	435 018	142	580 878	788 970
FINSKA-SJÖ.....	1956	5 594	1 371 458	38	1 157 388	995 028
HÄMEEN VAKUUTUS..	1957	704	332 442	20	60 576	395 316
LÄHIVAKUUTUS.....	1974	62	18 311	3	12 383	28 387
MEIJERIEN.....	1986	121	20 610	1	20 681	10 768
OSUUSPANKKIEN....	1967	859	1 888 595	176	1 188 387	4 563 400
OTSO.....	1953	1 331	5 550 461	99	2 456 405	7 449 130
PALONVARA.....	1975	106	45 793	6	25 700	25 000
PANKAVARA.....	1971	3	807	-	1 000	8 000
POHJOLA.....	1910	68 597	41 602 653	2 666	31 903 489	47 412 561
SAMPO.....	1910	42 459	20 650 844	2 763	10 150 690	19 303 107
SVENSK-FINLAND...	1945	3 451	1 415 100	76	761 680	2 179 621
SÄÄSTÖPANKKIEN...	1971	697	4 449 685	688	3 360 726	8 345 092
TEOLLISUUSVAK.....	1975	948	24 787 097	106	12 389 508	19 721 570
TYÖVÄEN TURVA....	1956	1 396	536 154	117	377 055	255 046
VAHINKO-KANSA....	1960	18 622	7 149 771	2 444	5 431 619	7 861 580
VAHINKO-TAPIOLA..	1946	22 111	9 558 137	1 152	5 667 381	12 205 700
VAHINKO-VARMA....	1955	2 290	615 051	170	503 566	350 337
WÄRTSILÄ.....	1980	47	126 549	4	85 324	84 410
YRITTÄJÄIN-FENNIA	1929	23 288	4 320 736	1 454	4 665 800	23 839 536
ÅLANDS.....	1962	814	2 469 408	199	2 126 172	2 490 963
YHTEENSÄ - SUMMA. TOTAL		196 373	127 733 175	12 334	83 158 935	158 638 959

## Finland

Vakuutuskanta Försäkringsbestånd Portfolio							
Lasivakuutus Glasförsäkring Glass insurance		Vesijohtovahinkovakuutus Vattenledningsskadeförsäkring Water damage insurance		Konevakuutus Maskinförsäkring Machine insurance		Murtovakuutus Inbrottsförsäkring Burglary insurance	
Vakuutusten lukumäärä Antal försäkringar Number of policies	Vakuutus- maksutulo Premieinkomst Premium income	Vakuutusten lukumäärä Antal försäkringar Number of policies	Vakuutus- maksutulo Premieinkomst Premium income	Vakuutusten lukumäärä Antal försäkringar Number of policies	Vakuutus- maksutulo Premieinkomst Premium income	Vakuutusten lukumäärä Antal försäkringar Number of policies	Vakuutus- maksutulo Premieinkomst Premium income
	mk		mk		mk		mk
8	9	10	11	12	13	14	15
-	-	-	-	-	-	-	-
46	37 612	197	25 112	183	127 177	950	291 340
101	20 155	1 293	140 170	131	587 788	2 167	272 125
20	18 281	10	415	-	-	75	40 114
5	2 043	5	346	-	-	52	15 897
-	-	-	-	-	-	-	-
-	-	-	-	-	-	400	609 836
-	-	-	-	1 331	5 241 538	-	-
-	-	1	13	-	-	12	3 022
-	-	-	-	1	500	-	-
1 680	1 818 407	21 445	4 289 758	14 423	13 347 327	25 376	10 106 407
1 074	1 141 459	13 979	2 439 107	3 745	8 681 640	17 925	6 042 016
86	65 321	1 467	389 411	3	3 381	1 895	1 106 605
-	-	-	-	-	-	240	1 197 390
-	-	-	-	926	22 474 806	-	-
163	134 722	206	57 739	-	-	875	287 589
246	219 648	4 933	621 925	217	323 088	5 580	1 424 813
1 024	760 150	6 390	727 439	1 418	2 539 354	11 731	3 598 532
138	140 477	71	97 185	-	-	302	102 317
-	-	-	-	47	126 549	-	-
567	524 647	462	113 147	681	1 544 534	1 578	359 664
21	27 150	24	8 684	32	183 434	87	22 295
5 171	4 910 072	50 483	8 910 451	23 138	55 181 116	69 245	25 479 962

## 47. Muu vakuutus - Ensivakuutus (jatk.) — Annan försäkring - Direktförsäkring (forts.) — Other insurance-

Yhtiön nimi Bolagets namn Name of company	Vakuutuskanta (jatk.) Försäkringsbestånd (forts.) Portfolio (cont.)				Vakuutusmaksu- vastuun muutos Förändring i premieansvaret Change in premium reserve
	Muu vakuutus Annan försäkring Other insurance		Yhteensä Summa Total		
	Vakuutusten lukumäärä Antal försäkringar Number of policies	Vakuutusmaksutulo Premieinkomst Premium income	Vakuutusten lukumäärä Antal försäkringar Number of policies	Vakuutusmaksutulo Premieinkomst Premium income	
	mk		mk	mk	
1	16	17	18	19	20
ALANDIA.....	150	413 292	150	413 292	+ 24 797
AUTOILIJAT.....	1 347	365 590	2 723	846 831	+ 411 813
FINSKA-SJÖ.....	1 902	229 013	5 594	1 249 251	- 122 207
HÄMEEN VAKUUTUS..	599	285 220	704	344 030	+ 11 588
LÄHIVAKUUTUS.....	-	-	62	18 286	- 25
MEIJERIJEN.....	121	20 610	121	20 610	-
OSUUSPANKKIEN....	459	1 278 759	859	1 888 595	-
OTSO.....	-	-	1 331	5 241 538	- 308 923
PALONVARA.....	93	58 758	106	61 793	+ 16 000
PANKAVARA.....	2	307	3	807	-
POHJOLA.....	5 673	15 282 078	68 597	44 843 977	+3 241 324
SAMPO.....	5 736	1 767 337	42 459	20 071 559	- 579 285
SVENSK-FINLAND...	-	-	3 451	1 564 718	+ 149 618
SÄÄSTÖPANKKIEN...	457	3 252 295	697	4 449 685	-
TEOLLISUUSVAK....	22	2 456 311	948	24 931 117	+ 144 020
TYÖVÄEN TURVA....	152	58 547	1 396	538 597	+ 2 443
VAHINKO-KANSA....	7 646	4 905 407	18 622	7 494 881	+ 345 110
VAHINKO-TAPIOLA..	1 548	2 191 258	22 111	9 816 733	+ 258 596
VAHINKO-VARMA....	1 779	318 660	2 290	658 639	+ 43 588
WÄRTSILÄ.....	-	-	47	126 549	-
YRITTÄJÄIN-FENNIA	20 000	984 864	23 288	3 526 856	- 793 880
ÅLANDS.....	650	2 572 213	814	2 813 776	+ 344 368
YHTEENSÄ - SUMMA. TOTAL	48 336	36 440 519	196 373	130 922 120	+3 188 945

## Direct insurance in Finland (cont.)

Suoritetut korvaukset Erlagda ersättningar Claims paid							
Lasivakuutus Glasförsäkring Glass insurance		Vesijohtovahinkovakuutus Vattenledningsskadeförsäkring Water damage insurance		Konevakuutus Maskinförsäkring Machine insurance		Murtovakuutus Inbrottsförsäkring Burglary insurance	
Lukumäärä Antal Number	Korvaukset Ersättningar Claims paid	Lukumäärä Antal Number	Korvaukset Ersättningar Claims paid	Lukumäärä Antal Number	Korvaukset Ersättningar Claims paid	Lukumäärä Antal Number	Korvaukset Ersättningar Claims paid
	mk		mk		mk		mk
21	22	23	24	25	26	27	28
-	-	-	-	-	-	-	-
7	20 100	1	4 800	6	250 932	20	76 590
1	11 411	2	403 159	3	67 921	9	106 527
4	4 815	1	1 380	-	-	2	1 644
1	13 207	1	1 170	-	-	-	-
-	-	-	-	-	-	-	-
-	-	-	-	-	-	24	323 409
-	-	-	-	99	2 635 739	-	-
-	-	-	-	-	-	-	-
-	-	-	-	-	-	-	-
627	919 259	194	2 127 578	1 050	8 665 857	799	3 589 868
596	913 070	154	1 621 914	570	7 784 725	523	3 605 010
12	30 005	14	185 981	1	7 036	45	148 485
-	-	-	-	-	-	36	633 140
-	-	-	-	84	9 312 477	-	-
65	81 224	1	15 879	-	-	36	189 460
158	297 865	29	133 426	11	132 445	235	649 511
385	535 166	35	482 350	156	1 595 037	474	2 055 753
71	99 742	1	14 569	-	-	11	51 542
-	-	-	-	4	28 917	-	-
303	477 162	14	48 374	51	1 580 517	53	167 555
2	3 101	1	593	4	30 941	1	1 340
2 232	3 406 127	448	5 041 173	2 039	32 092 544	2 268	11 597 154

## 47. Muu vakuutus - Ensivakuutus (jatk.) — Annan försäkring - Direktförsäkring (forts.) — Other insurance -

Yhtiön nimi Bolagets namn Name of company	Suoritetut korvaukset (jatk.) Erlagda ersättningar (forts.) Claims paid (cont.)			
	Muu vakuutus Annan försäkring Other insurance		Yhteensä Summa Total	
	Lukumäärä Antal Number	Korvaukset Ersättningar Claims paid mk	Lukumäärä Antal Number	Korvaukset Ersättningar Claims paid mk
1	29	30	31	32
ALANDIA.....	10	59 982	10	59 982
AUTOILIJAT.....	89	184 325	123	536 747
FINSKA-SJÖ.....	23	46 555	38	635 573
HÄMEEN VAKUUTUS..	13	71 729	20	79 568
LÄHIVAKUUTUS.....	-	-	2	14 377
MEIJERIEN.....	1	11 518	1	11 518
OSUUSPANKKIEN....	137	264 033	161	587 442
OTSO.....	-	-	99	2 635 739
PALONVARA.....	6	23 700	6	23 700
PANKAVARA.....	-	-	-	-
POHJOLA.....	359	8 519 205	3 029	23 821 767
SAMPO.....	935	2 908 894	2 778	16 833 613
SVENSK-FINLAND...	-	-	72	371 507
SÄÄSTÖPANKKIEN...	542	1 422 999	578	2 056 139
TEOLLISUUSVAK....	1	69 031	85	9 381 508
TYÖVÄEN TURVA....	5	97 053	107	383 616
VAHINKO-KANSA....	1 363	4 460 102	1 796	5 673 349
VAHINKO-TAPIOLA..	98	1 999 764	1 148	6 668 070
VAHINKO-VARMA....	87	353 147	170	519 000
WÄRTSILÄ.....	-	-	4	28 917
YRITTÄJÄIN-FENNIA	1 033	726 216	1 454	2 999 824
ÅLANDS.....	177	1 213 019	185	1 246 314
YHTEENSÄ - SUMMA. TOTAL	4 879	22 431 272	11 866	74 568 270

## Direct insurance in Finland (cont.)

Korvausvastaun muutos Förändring i ersättningsansvaret Change in claims reserve	Vastuovelka vuoden lopussa Ansvarsskuld vid årets slut Underwriting reserves at the end of the year			
	Vakuutusmaksu- vastuu Premieansvar Premium reserve	Yhtiön oma osuus vakuutusmaksu- vastuusta Bolagets egen andel av premieansvaret Company's own share of premium reserve	Korvausvastuu Ersättningsansvar Claims reserve	Yhtiön oma osuus korvausvastuusta Bolagets egen andel av ersättningsansvaret Company's own share of claims reserve
mk	mk	mk	mk	mk
33	34	35	36	37
+ 293 697	24 797	14 640	300 640	162 121
+ 44 131	614 703	611 476	174 267	173 378
+ 521 815	122 936	43 475	872 092	690 273
- 140 144	137 612	109 474	257 704	255 091
- 1 994	7 314	7 314	21 073	21 073
+ 9 163	-	-	10 768	10 768
+ 600 945	-	-	4 563 400	4 563 400
- 179 334	1 394 005	784 101	6 055 125	6 035 903
+ 2 000	22 000	11 000	3 000	2 000
+ 1 000	-	-	8 000	8 000
+8 081 722	16 042 797	14 911 995	31 369 764	26 285 837
-6 682 923	7 738 990	7 566 940	11 564 117	10 697 634
+ 390 173	625 887	291 005	1 553 734	1 459 900
+1 304 587	-	-	8 345 092	8 341 012
+3 008 000	2 909 570	2 909 570	16 812 000	14 202 000
- 6 561	215 439	215 439	39 607	39 607
- 241 730	2 875 480	2 797 700	4 986 100	4 965 840
-1 000 689	3 179 750	3 118 161	9 025 950	8 279 019
- 15 434	269 952	269 952	80 385	79 061
+ 56 407	-	-	84 410	80 090
+1 665 976	1 410 740	1 410 740	22 428 796	22 317 176
+ 879 858	1 021 951	419 713	1 469 012	974 442
+8 590 665	38 613 923	35 492 695	120 025 036	109 643 625



## 48. Kotimainen jälleenvakuutus — Inhemsk återförsäkring — Finnish reinsurance

Yhtiön nimi Bolagets namn Name of company	Yhtiö alkoi myöntää vakuutuksia vuonna Bolaget bör- jade bevilja försäkringar år The company commenced business in	Vakuutusmaksu- tuotot (bruttova- kuutusmaksutulo — palkkiot ja voitto- osuudet ± vakuu- tusmaksuvastuun muutos) Premieintäkter (bruttopremiein- komst — provisioner och vinstandelar ± förändring i premie- ansvaret) Premium revenues (grosspremium in- come — commissions and dividends ± change in premium reserve) (sar., kol., col. 6—7±8)	Korvauskulut (suoritetut kor- vaukset ± kor- vausvastuun muutos) Ersättningskost- nader (erlagda ersättningar ± förändring i ersätt- ningsansvaret) Claims expenses (claims paid ± change in claims reserve) (sar., kol., col. 9±10)	Vastuuelka vuoden lopussa Ansvarsskuld vid årets slut Underwriting reserves at the end of the year (sar., kol., col. 11+13)	Vakuutusmaksut Premier Premiums	Palkkiot ja voitto-osuudet Provisioner och vinstandelar Commissions and dividends
		mk	mk	mk	mk	
1	2	3	4	5	6	7
ALANDIA.....	1948	3 366 775	3 324 454	13 696 705	4 328 760	1 021 364
AUTOILIJAT.....	1960	3 678 016	- 5 293 683	2 061 348	2 371 345	650 607
EUROOPPALAINEN...	1947	-	- 8 340	-	-	-
FINSKA-SJÖ.....	1899	1 059 298	- 1 372 531	11 906 890	819 932	373 010
HAMNIA.....	1980	8 711 182	9 130 234	7 844 397	12 606 493	3 732 056
HÄMEEN VAKUUTUS..	1947	3 030 231	3 537 192	10 743 834	5 599 480	1 306 330
JÄLLEEN-KANSA....	1978	10 287 059	10 468 217	4 491 921	13 996 548	3 610 147
JÄLLEEN-PATRIA....	1923	5 505 830	1 042 623	15 244 125	10 936 128	5 469 679
JÄLLEEN-VARMA....	1919	6 216 260	6 035 795	15 615 910	6 450 023	-
LÄHI VAKUUTUS.....	1918	62 265 702	64 254 249	44 882 817	64 707 879	8 047
MEIJERIEN.....	1981	232 401	239 883	418 030	285 000	-
OTSO.....	1954	4 880 763	7 651 094	15 381 825	3 758 153	882 837
PALONVARA.....	1912	3 629 303	3 999 718	194 000	5 019 033	1 369 730
PANKAVARA.....	1975	204 479	25 046	2 093 000	2 931 922	27 443
POHJOLA.....	1891	69 937 056	73 944 346	141 869 665	96 722 986	24 673 194
REDARNAS.....	1938	268 240	270 517	1 942 801	283 443	21 222
SAMPO.....	1910	35 420 956	14 221 582	134 438 349	45 258 862	7 135 259
SUOMEN VAKUUTUS..	1976	2 375 814	825 281	3 864 273	2 609 459	309 102
SVENSK-FINLAND...	1957	5 166 666	6 026 125	7 741 140	7 545 547	2 163 146
TEOLLISUUSVAK....	1908	86 781 830	82 933 199	88 592 000	130 728 729	44 477 899
TULENVARA.....	1968	269 695	98 617	1 470 009	362 118	43 454
TURVA.....	1915	2 208 242	1 838 367	3 294 806	3 303 614	1 057 787
TYÖVÄEN TURVA....	1953	1 881 070	2 835 108	2 530 090	2 875 529	924 515
VAHINKO-KANSA....	1952	25 327 139	45 130 061	49 632 290	197 325 411	169 608 252
VAHINKO-PATRIA....	1882	15 720	- 27 369 860	5 316	22 218	1 772
VAHINKO-TAPIOLA..	1935	18 459 718	- 5 855 494	29 356 530	20 876 337	2 588 965
VAHINKO-VARMA....	1949	1 304 025	1 167 452	1 623 952	1 796 379	455 740
VASTUU.....	1943	15 517 372	17 106 663	29 077 488	22 116 245	6 001 645
VERITAS.....	1905	7 733 662	9 712 886	16 093 768	11 600 216	2 119 293
WÄRTSILÄ.....	1968	407 894	711 892	1 026 415	589 457	64 047
YRITTÄJÄIN-FENNIA	1938	3 585 769	4 609 621	12 612 268	4 847 189	785 795
ÅLANDS.....	1954	3 448 237	4 331 408	8 960 715	5 142 758	1 480 811
YHTEENSÄ - SUMMA. TOTAL		393 176 404	335 571 722	678 706 677	685 117 193	282 363 148

Vakuutusmaksu- vastuun muutos Förändring i premieansvaret Change in premium reserve	Suoritetut korvaukset Erlagda ersättningar Claims paid	Korvausvastuun muutos Förändring i ersättnings- ansvaret Change in claims reserve	Vastuuvelka vuoden lopussa Ansvarsskuld vid årets slut Underwriting reserves at the end of the year			
			Vakuutusmaksu- vastuu Premieansvar Premium reserve	Yhtiön oma osuus vakuutusmaksu- vastuusta Bolagets egen andel av premieansvaret Company's own share of premium reserve	Korvausvastuu Ersättningsansvar Claims reserve	Yhtiön oma osuus korvaus- vastuusta Bolagets egen andel av ersätt- ningsansvaret Company's own share of claims reserve
mk	mk	mk	mk	mk	mk	mk
8	9	10	11	12	13	14
- 59 379	3 184 370	+ 140 084	908 032	885 366	12 788 673	9 015 792
-1 957 278	2 464 742	- 7 758 425	494 821	494 821	1 566 527	1 566 527
-	-	- 8 340	-	-	-	-
- 612 376	1 638 049	- 3 010 580	1 131 200	745 510	10 775 690	6 356 041
+ 163 255	10 393 569	- 1 263 335	4 324 010	596 278	3 520 387	- 448 831
+1 262 919	4 006 021	- 468 829	9 684 747	9 510 192	1 059 087	968 382
+ 99 342	9 078 608	+ 1 389 609	1 059 164	981 649	3 432 757	3 411 281
- 39 381	759 280	+ 283 343	6 830	6 830	15 237 295	12 030 161
+ 233 763	5 072 588	+ 963 207	2 428 134	2 428 134	13 187 776	13 187 776
+2 434 130	66 065 303	- 1 811 054	11 019 680	11 019 680	33 863 137	32 174 110
+ 52 599	310 986	- 71 103	307 216	307 216	110 814	110 814
-2 005 447	5 570 923	+ 2 080 171	743 210	743 210	14 638 615	12 869 048
+ 20 000	4 010 718	- 11 000	80 000	25 000	114 000	36 000
-	65 046	- 40 000	-	-	2 093 000	2 093 000
+2 112 736	63 741 122	+10 203 224	28 041 341	26 074 394	113 828 324	105 062 623
- 6 019	256 916	+ 13 601	10 712	10 712	1 932 089	1 932 089
+2 702 647	32 297 361	-18 075 779	18 718 364	16 014 374	115 719 985	106 509 413
- 75 457	2 834	+ 822 447	1 142 418	219 027	2 721 855	2 467 403
+ 215 735	5 339 322	+ 686 803	1 547 878	1 547 878	6 193 262	6 170 954
- 531 000	86 611 199	- 3 678 000	11 497 000	10 894 000	77 095 000	73 945 000
+ 48 969	-	+ 98 617	159 332	159 332	1 310 677	1 310 677
+ 37 585	2 394 160	- 555 793	501 294	124 839	2 793 512	1 873 948
+ 69 944	1 783 095	+ 1 052 013	655 928	655 928	1 874 162	1 874 162
+2 390 020	35 817 261	+ 9 312 800	28 688 640	28 688 640	20 943 650	20 943 650
+ 4 726	-	-27 369 860	4 726	4 726	590	590
- 172 346	16 573 280	-22 428 774	6 210 668	6 194 674	23 145 862	22 660 772
+ 36 614	1 420 360	- 252 908	846 227	812 343	777 725	758 500
+ 597 228	21 089 533	- 3 982 870	5 652 816	1 343 402	23 424 672	13 016 449
+1 747 261	6 632 890	+ 3 079 996	3 842 474	2 670 219	12 251 294	7 351 493
+ 117 516	441 704	+ 270 188	501 748	501 748	524 667	524 667
+ 475 625	2 323 518	+ 2 286 103	3 267 561	3 267 561	9 344 707	9 310 439
+ 213 710	3 575 956	+ 755 452	1 294 034	1 294 034	7 666 681	7 666 681
+9 577 641	392 920 714	-57 348 992	144 770 205	128 221 717	533 936 472	476 749 611

## 49. Ulkomainen vakuutus — Utländsk försäkring — Foreign insurance

Yhtiön nimi Bolagets namn Name of company	Yhtiö alkoi myöntää vakuutuksia vuonna Bolaget började bevilja försäkringar år The company commenced business in	Vakuutusmaksu- tuotot (bruttova- kuutusmaksutulo — palkkiot ja voitto- osuudet ± vakuu- tusmaksuvastuun muutos) Premieintäkter (bruttopremiein- komst — provisioner och vinstdelar ± förändring i premie- ansvaret) Premium revenues (grosspremium in- come — commissions and dividends ± change in premium reserve) (sar., kol., col. 6—8±9)	Korvauskulut (suoritetut kor- vaukset ± kor- vausvastuun muutos) Ersättningskost- nader (erlagda ersättningar ± förändring i ersätt- ningsansvaret) Claims expenses (claims paid ± change in claims reserve) (sar., kol., col. 10±11)	Vastuuvelka vuoden lopussa Ansvarsskuld vid årets slut Underwriting reserves at the end of the year (sar., kol., col. 12+14)	Vakuutusmaksut Premier Premiums  Vakuutusmaksu- tulo, brutto Premieinkomst, brutto Premium income, gross
		mk	mk	mk	mk
1	2	3	4	5	6
ALANDIA.....	1948	3 336 179	4 412 612	8 471 100	4 123 548
AUTOILIJAT.....	1968	9 227 714	26 940 147	41 989 287	12 733 385
EUROOPPALAINEN...	1959	26 427	- 28 968	109 988	7 651
FINSKA-SJÖ.....	1899	18 527 035	37 805 298	195 099 586	27 047 489
HAMNIA.....	1980	5 788 650	7 430 874	11 371 506	8 357 566
HÄMEEN VAKUUTUS..	1974	2 894 013	14 037 853	31 040 878	3 959 438
JÄLLEEN-KANSA....	1978	321 329 549	326 048 677	676 860 225	459 780 450
JÄLLEEN-PATRIA....	1923	625 520	1 630 337	2 981 800	841 068
JÄLLEEN-VARMA....	1939	3 508 169	2 956 390	14 684 701	5 390 602
LÄHI VAKUUTUS.....	1977	798 986	1 871 881	1 495 999	1 587 765
OTSO.....	1956	63 585 525	77 460 913	240 489 598	90 846 730
POHJOLA.....	1891	399 648 838	416 911 128	1 092 084 395	601 045 552
REDARNAS.....	1938	277 460	336 487	2 070 321	342 339
SAMPO.....	1924	382 242 630	565 520 484	898 520 220	495 064 751
SUOMEN VAKUUTUS..	1960	2 609 518	3 166 365	13 327 061	4 551 921
SVENSK-FINLAND...	1957	5 364 112	8 171 456	16 785 311	6 948 179
TEOLLISUUSVAK....	1953	261 336 680	475 139 583	784 893 000	348 756 648
TURVA.....	1958	4 695 178	5 074 832	10 044 684	4 866 507
TYÖVÄEN TURVA....	1960	7 528 575	12 551 306	28 342 567	12 004 184
VAHINKO-KANSA....	1936	889 130 903	706 870 934	1 346 943 260	927 029 192
VAHINKO-PATRIA....	1885	678 671	29 464 518	2 744 200	696 485
VAHINKO-TAPIOLA..	1956	124 581 633	417 587 151	701 287 811	145 074 930
VAHINKO-VARMA....	1949	8 150 766	16 867 928	36 766 558	11 230 365
VASTUU.....	1943	9 510 741	13 857 357	32 179 960	13 334 018
VERITAS.....	1905	846 978	1 433 561	6 023 113	899 107
WÄRTSILÄ.....	1976	101 039	3 676	181 360	32 061
YRITTÄJÄIN-FENNIA	1944	3 745 204	422 908	61 554 886	9 028 368
ÅLANDS.....	1954	3 075 611	4 075 001	8 963 658	4 383 788
YHTEENSÄ - SUMMA. TOTAL		2 533 172 304	3 178 020 689	6 267 307 033	3 199 964 087

Edellämainittuun vakuutusmaksutuloon sisältyvä ensivakuutuksesta tulevia vakuutusmaksuja I ovannämnda premieinkomst ingår premieinkomster av den direkta försäkringen <i>Premium income above includes premium incomes of direct insurance</i>	Palkkiot ja voitto-osuudet Provisioner och vinstandelar <i>Commissions and dividends</i>	Vakuutusmaksuvastuun muutos Förändring i premieansvaret <i>Change in premium reserve</i>	Suoritettua korvaukset Erlagda ersättningar <i>Claims paid</i>	Korvausvastuun muutos Förändring i ersättningsansvaret <i>Change in claims reserve</i>
mk	mk	mk	mk	mk
7	8	9	10	11
-	750 295	+ 37 074	2 435 489	+ 1 977 123
-	4 309 327	- 803 656	17 643 231	+ 9 296 916
-	2 015	- 20 791	36 513	- 65 481
-	14 191 883	- 5 671 429	76 603 543	- 38 798 245
-	2 325 026	+ 243 890	5 409 813	+ 2 021 061
-	1 876 374	- 810 949	19 780 667	- 5 742 814
-	131 327 073	+ 7 123 828	207 537 101	+118 511 576
-	148 472	+ 67 076	1 674 063	- 43 726
-	374 739	+ 1 507 694	3 331 473	- 375 083
-	510 412	+ 278 367	2 948 078	- 1 076 197
-	25 424 442	+ 1 836 763	56 303 242	+ 21 157 671
53 263 817	147 440 227	+ 53 956 487	274 700 106	+142 211 022
-	40 844	+ 24 035	88 264	+ 248 223
-	134 801 070	- 21 978 949	439 950 071	+125 570 413
-	1 094 203	+ 848 200	747 179	+ 2 419 186
-	1 961 476	- 377 409	7 078 031	+ 1 093 425
-	96 224 968	- 8 805 000	424 102 583	+ 51 037 000
-	1 533 962	- 1 362 633	5 963 053	- 888 221
-	3 595 531	+ 880 078	11 130 827	+ 1 420 479
263 629 424	161 699 549	-123 801 260	368 620 684	+338 250 250
-	100 139	- 82 325	29 503 953	- 39 435
-	36 634 860	- 16 141 563	279 351 643	+138 235 508
-	4 393 831	- 1 314 232	14 950 798	+ 1 917 130
-	3 189 402	+ 633 875	16 025 779	- 2 168 422
-	159 101	- 106 972	4 193 384	- 2 759 823
-	5 411	- 74 389	-	+ 3 676
-	5 263 569	+ 19 595	3 238 101	- 2 815 193
-	1 060 693	+ 247 484	2 429 669	+ 1 645 332
316 893 241	780 438 894	-113 647 111	2 275 777 338	+902 243 351

## 49. Ulkomainen vakuutus (jatk.) — Utländsk försäkring (forts.) — Foreign insurance (cont.)

Yhtiön nimi Bolagets namn Name of company	Vastuuvelka vuoden lopussa Ansvarsskuld vid årets slut Underwriting reserves at the end of the year			
	Vakuutus- maksuvastuu Premieansvar Premium reserve	Yhtiön oma osuus vakuutusmaksu- vastuusta Bolagets egen andel av premieansvaret Company's own share of premium reserve	Korvaus- vastuu Ersättnings- ansvar Claims reserve	Yhtiön oma osuus korvaus- vastuusta Bolagets egen andel av ersätt- ningsansvaret Company's own share of claims reserve
	mk	mk	mk	mk
1	12	13	14	15
ALANDIA.....	1 443 242	1 297 357	7 027 858	6 517 297
AUTOILIJAT.....	5 128 959	5 128 959	36 860 328	36 860 328
EUROOPPALAINEN.....	-	-	109 988	109 988
FINSKA-SJÖ.....	7 512 604	2 942 202	187 586 982	87 305 991
HAMNIA.....	2 794 701	1 476 241	8 576 805	2 740 727
HÄMEEN VAKUUTUS.....	522 995	522 995	30 517 883	17 659 000
JÄLLEEN-KANSA.....	101 527 496	50 138 458	575 332 729	16 833 257
JÄLLEEN-PATRIA.....	145 800	145 800	2 836 000	2 836 000
JÄLLEEN-VARMA.....	13 513 582	13 513 582	1 171 119	1 077 919
LÄHIVAKUUTUS.....	455 199	455 199	1 040 800	1 040 800
OTSO.....	30 429 383	30 423 761	210 060 215	210 040 608
POHJOLA.....	210 968 178	203 025 025	881 116 217	834 538 497
REDARNAS.....	105 513	105 513	1 964 808	1 954 347
SAMPO.....	146 553 945	146 553 945	751 966 275	749 473 349
SUOMEN VAKUUTUS.....	894 000	894 000	12 433 061	12 433 061
SVENSK-FINLAND.....	2 646 014	2 619 672	14 139 297	13 930 121
TEOLLISUUSVAK.....	94 261 000	88 951 000	690 632 000	643 006 000
TURVA.....	1 361 385	1 304 162	8 683 299	8 221 088
TYÖVÄEN TURVA.....	5 083 188	5 083 188	23 259 379	23 258 581
VAHINKO-KANSA.....	176 501 280	136 929 150	1 170 441 980	983 557 760
VAHINKO-PATRIA.....	112 800	112 800	2 631 400	1 769 212
VAHINKO-TAPIOLA.....	68 949 389	61 236 654	632 338 422	463 181 739
VAHINKO-VARMA.....	7 255 562	7 255 562	29 510 996	29 510 996
VASTUU.....	4 565 769	4 094 930	27 614 191	23 482 877
VERITAS.....	292 557	151 457	5 730 556	4 247 614
WÄRTSILÄ.....	11 221	- 2 916	170 139	62 437
YRITTÄJÄIN-FENNIA..	308 754	308 754	61 246 132	56 157 371
ÅLANDS.....	1 702 169	1 262 159	7 261 489	6 230 647
YHTEENSÄ - SUMMA... TOTAL	885 046 685	765 929 609	5 382 260 348	4 238 037 612

II

ULKOMAISET YHTIÖT — UTLÄNDSKA BOLAG

*FOREIGN COMPANIES*

SUOMALAISET VAKUUTUKSET

FÖRSÄKRING I FINLAND

*INSURANCE IN FINLAND*

Yhtiön nimi Bolagets namn Name of company	Vakuutusten lukumäärä Antal försäkringar Number of policies	Vakuutuskanta Försäkrings- bestånd Portfolio	Vakuutusmaksut Premier Premiums		Vakuutustapahtumien aiheuttamat korvaukset Utbetalningar för försäkringsfall Claims paid		
			Ensivakuutus Direkt försäkring Direct insurance	Saatu jälleen- ja rinnakkais- vakuutus Emottagen återförsäkring och koassurans Incoming re- and co- insurance	Luku Antal Number	Ensivakuutus Direkt försäkring Direct insurance	Saatu jälleen- ja rinnakkais- vakuutus Emottagen återförsäkring och koassurans Incoming re- and co- insurance
1	2	3	4	5	6	7	8
		1 000 mk	1 000 mk	1 000 mk		1 000 mk	1 000 mk

**Palovakuutus — Brandförsäkring — Fire insurance**

Commercial Union .....	..	36 000	—	75	—	—	100
Ingosstrakh .....	83	1 644 383	2 808	2 945	27	12	1 733
<b>Yhteensä—Summa—Total</b>	..	1 680 383	2 808	3 020	27	12	1 733

**Tavaravakuutus — Varuförsäkring — Goods insurance**

Ingosstrakh .....	14	1 266 878	5 132	215	3 229	3 438	116
<b>Yhteensä—Summa—Total</b>	14	1 266 878	5 132	215	3 229	3 438	116

**Kaskovakuutus — Kaskoförsäkring — Hull insurance**

Ingosstrakh .....	12	84 476	1 009	—	6	599	—
<b>Yhteensä—Summa—Total</b>	12	84 476	1 009	—	6	599	—

**Autovakuutus — Bilförsäkring — Motor vehicle insurance**

Ingosstrakh .....	156	—	654	—	70	266	—
<b>Yhteensä—Summa—Total</b>	156	—	654	—	70	266	—

**Muu vakuutus — Annan försäkring — Other insurance**

Ingosstrakh .....	69	5 886 324	22 870	—	407	9 460	—
<b>Yhteensä—Summa—Total</b>	69	5 886 324	22 870	—	407	9 460	—

Ulkomaiset yhtiöt maksaneet palosuojelumaksuja v. 1986 — De utländska bolagen har år 1986 betalat i brandskyddsavgifter — The foreign companies paid fire protection charges in the year 1986: 69 740 mk.

# TULOSRITTELYT SPECIFIKATIONER AV RESULTATEN

## HENKI- JA ELÄKEVAKUUTUSYHTIÖT

### LIV- OCH PENSIONS FÖRSÄKRINGSBOLAGEN

	Sivu Sid.
Eläke-Kansa (Eläkevakuutusosakeyhtiö Kansa) .....	224
Eläke-Sampo (Vakuutusosakeyhtiö Eläke-Sampo) .....	225
Eläke-Tapiola (Keskinäinen Eläkevakuutusyhtiö Tapiola) .....	225
Eläke-Varma (Eläke-Varma, keskinäinen vakuutusyhtiö) .....	226
Henki-Kansa (Henkivakuutusosakeyhtiö Kansa) .....	227
Henki-Tapiola (Keskinäinen Henkivakuutusyhtiö Tapiola) .....	228
Ilmarinen (Eläkevakuutusosakeyhtiö Ilmarinen) .....	229
Kaleva (Keskinäinen Vakuutusyhtiö Kaleva) .....	229
Liv-Alandia (Försäkringsaktiebolaget Liv-Alandia) .....	230
Suomi-Salama (Keskinäinen Henkivakuutusyhtiö Suomi-Salama) .....	231
Tarmo (Henkivakuutusosakeyhtiö Tarmo) .....	231
Verdandi (Livförsäkringsaktiebolaget Verdandi) .....	232
Henki- ja eläkevakuutus, tuloserittelyjen yhteenvedo — Liv- och pensions- försäkring, specifikationer av resultatens sammanlagt .....	234



Tuloserittely henki- ja eläkevakuutus Specifikationer av resultatena liv- och pensionsförsäkring		Yhtiö - Bolag ELÄKE-KANSA		Vakuutuslaji - Försäkringsgren			
		Yhteensä Sammanlagt	Muu kuin lakisää- teinen eläkev. Annan än lagstadgad pensions- förs.	Lakisääteinen eläkev. Lagstadgad pensionsf.	Jälleen- vak. (kotimai- nen) Återför- säkr. (inhemsk)	TEL APL	YEL FÖPL
1	2	5	6	7	8		
1. Vakuutusmaksutulo - Premieinkomst .....	1 000 mk	+521 441	+1 949	+470 726	+48 718	+ 48	
2. Osuus koko maan maksutulosta - Andel av hela landets premieinkomst .....	%	5	1	5	6	0	
3. Luottotappiot vak.mak.saamisista - Kreditförl. på premiefordringar .....	1 000 mk	- 2 822	-	- 1 550	- 1 272	-	
4. Sijoitustoiminta, tuotot - Investeringsverk- samhet, intäkter .....	1 000 mk	1) +220 901	+ 381	+217 096	+ 2 595	-	
5. Sijoitustoiminta, kulut - Investeringsverk- samhet, utgifter.....	1 000 mk	1) - 3 182	- 6	- 3 126	- 38	-	
6. Sijoitustoiminta, arvonorotukset - Investe- ringsverksamhet, uppskrivningar .....	1 000 mk	-	-	-	-	-	
7. Vakuutusmaksuvastuun muutos - Förändring i premieansvaret .....	1 000 mk	-204 951	- 4	-198 158	- 6 789	-	
8. Vakuutusliikkeen tuotot - Intäkter av för- säkringsrörelsen .....	1 000 mk	+531 387	+2 320	+484 988	+43 214	+ 48	
9. Maksetut korvaukset - Erlagda ersättningar ....	1 000 mk	-387 793	- 401	-349 491	-37 875	- 26	
10. Korvausvastuun muutos - Förändring i er- sättningsansvaret .....	1 000 mk	-109 552	-1 901	-107 635	- 22	+ 6	
11. Vastuuvajauksen muutos - Förändring i an- svarsbristen.....	1 000 mk	-	-	-	-	-	
12. Vakuutusliikkeen kate - Försäkringsrörelsens bidrag .....	1 000 mk	+ 34 042	+ 18	+ 27 862	+ 5 317	+ 28	
13. Vakuutusliikkeen kate %/rivi 8 - För- säkringsrörelsens bidrag %/rad 8 .....	%	6	1	6	12	58	
14. Jäll.vak.osuus vak.maksuista - Åter- förs. andel av premierna .....	1 000 mk	- 37	-	37	-	-	
15. Jäll.vak.osuus korvauksista - Återförs. andel av ersättingarna .....	1 000 mk	-	-	-	-	-	
16. Jäll.vak.osuus vm-vast.muutoksesta - Åter- förs. andel av förändr. i prem.ansv.....	1 000 mk	-	-	-	-	-	
17. Jäll.vak.osuus korv.vast.muutoksesta - Åter- förs. andel av förändr. i ers.ansv.....	1 000 mk	-	-	-	-	-	
18. Oma osuus vak.liik. katteesta - Egen andel av förs.rörelsens bidrag .....	1 000 mk	+ 34 005	+ 18	+ 27 825	+ 5 317	+ 28	
19. Oma osuus vak.liik. katteesta %/rivi 12 - Egen andel av förs.rörelsens bidrag %/rad 12...	%	100	100	100	100	100	
20. Vakuutuslajin erilliskulut - Försäkrings- grenens särskilda kostnader .....	1 000 mk	- 261	-	- 198	- 63	-	
21. Vak.liikkeen erilliskate - Försäkrings- rörelsens särskilda bidrag .....	1 000 mk	+ 33 744	+ 18	+ 27 627	+ 5 254	+ 28	
22. Vak.liikkeen erilliskate %/rivi 8 - Förs. rörelsens särskilda bidrag %/rad 8 .....	%	6	1	6	12	58	
23. Osuus koko maan erill.katt.- Andelen av hela landets särskilda bidrag .....	%	3	0	4	41	1	
24. Yhdistetyt katteet/yhdistämässar. -Sammanl. bidrag/sammansl.kol.....	1 000 mk/no-nr	+ 33 744	(6)	+ 32 927	(6)	(6)	
25. Erilliskulut - Särskilda kostnader.....	1 000 mk	- 2 300	(6)	- 2 300	(6)	(6)	
26. Yhdistetyt erilliskatteet - Sammanl.särsk.bidr.	1 000 mk	+ 31 444	(6)	+ 30 627	(6)	(6)	
27. Yhdistetyt erilliskatteet %/rivi 8 - Sammanl. särskilda bidrag %/rad 8 .....	%	6	(6)	6	(6)	(6)	
28. Yhteiset palkat ja sos.turvamaksut - Gemen- samma löner och soc.skyddsavgifter .....	1 000 mk	- 1 160	-	-	-	-	
29. Muut lakisäät.sos.kulut - Övr.lagst.soc.kostn...	1 000 mk	- 532	-	-	-	-	
30. Muut yht.liikekulut - Övr.gemens.drifstkostn...	1 000 mk	- 17 430	-	-	-	-	
31. Vak.tarkastusmaksu - Förs.inspektionsavgift ...	1 000 mk	- 2 881	-	-	-	-	
32. Käyttökate - Driftsbidrag .....	1 000 mk	+ 9 441	-	-	-	-	
33. Käyttökate %/rivi 8 - Driftsbidrag %/rad 8 ....	%	2	-	-	-	-	
34. Poistot - Avskrivningar .....	1 000 mk	- 295	-	-	-	-	
35. Liikeli-/alijäämä - Rörelseövers-/underskott	1 000 mk	+ 9 146	-	-	-	-	
36. Muut tuotot - Övriga intäkter .....	1 000 mk	+ 670	-	-	-	-	
37. Muut kulut - Övriga kostnader .....	1 000 mk	- 3	-	-	-	-	
38. Varausten muutos - Förändring i reserveringar..	1 000 mk	- 8 576	-	-	-	-	
39. Välittömät verot - Direkta skatter .....	1 000 mk	- 878	-	-	-	-	
40. Tilikauden ylijäämä/alijäämä - Räkenskaps- periodens överskott/underskott.....		+ 359	-	-	-	-	

1) Yhteensä sarake sisältää oman pääoman osalle jaettuun tuottoja 829 000 mk rivillä 4  
ja kuluja 12 000 mk rivillä 5. I sammanlagt kolumnen ingår intäkter fördelade på eget kapital  
829 000 mk på rad 4 och kostnader 12 000 mk på rad 5.

Yhtiö - Bolag ELÄKE-SAMPO					Yhtiö - Bolag ELÄKE-TAPIOLA						
Yhteensä Sammanlagt	Vakuutuslaji - Försäkringsgren				Yhteensä Sammanlagt	Vakuutuslaji - Försäkringsgren					
	Muu kuin lakisää- teinen eläkevak. Annan än lagstadgad pensions- förs.	Lakisääteinen Lagstadgad TEL APL	eläkev. pensionsf. YEL FÖPL	Jälleen- vak. (kotimai- nen) Återför- säkr. (inhemsk)		Muu kuin lakisää- teinen eläkevak. Annan än lagstadgad pensions- förs.	Lakisääteinen Lagstadgad TEL APL	eläkev. pensionsf. YEL FÖPL	Jälleen- vak. (kotimai- nen) Återför- säkr. (inhemsk)	Jälleen- vak. (ulkomai- nen) Återför- säkr. (utländsk)	
2	5	6	7	8	2	5	6	7	8	9	
+1 856 152	+3 304	+1 691 332	+161 409	+107	+1 230 934	+8 098	+1 066 491	+156 297	+ 14	+ 34	
16	2	19	19	1	11	5	12	19	0	0	
- 10 423	- -	8 254	- 2 169	-	- 10 047	- -	7 443	- 2 604	-	-	
1)+ 816 170	+1 365	+ 806 006	+ 4 933	-	2)+ 497 184	+5 438	+ 484 580	+ 6 266	-	-	
1)- 24 771	- 41	- 24 463	- 150	-	2)- 6 691	- 149	- 6 347	- 171	-	-	
-	-	-	-	-	-	-	-	-	-	-	
- 627 658	- 675	- 622 754	- 4 229	-	- 408 374	-3 986	- 390 974	- 13 414	-	-	
+2 009 470	+3 953	+1 841 867	+159 794	+107	+1 303 006	+9 401	+1 146 307	+146 374	+ 14	+ 34	
-1 520 722	- 995	-1 365 653	-154 007	- 67	- 956 462	-4 093	- 785 460	-166 883	- 8	- 18	
- 333 026	-3 714	- 328 524	- 788	-	- 273 971	-3 068	- 270 587	- 316	-	-	
- 505	- -	505	-	-	- 48	- -	48	-	-	-	
+ 155 217	- 756	+ 147 185	+ 4 999	+ 40	+ 72 525	+2 240	+ 90 212	- 20 825	+ 6	+ 16	
8	- 19	8	3	37	6	24	8	- 14	43	47	
- 218	- -	218	-	-	- 84	- 84	-	-	-	-	
-	-	-	-	-	-	-	-	-	-	-	
-	-	-	-	-	-	-	-	-	-	-	
-	-	-	-	-	-	-	-	-	-	-	
+ 154 999	- 756	+ 146 967	+ 4 999	+ 40	+ 72 441	+2 156	+ 90 212	- 20 825	+ 6	+ 16	
100	100	100	100	100	100	96	100	100	100	100	
- 552	- -	380	- 172	-	- 2 060	-1 007	- 637	- 416	-	-	
+ 154 447	- 756	+ 146 587	+ 4 827	+ 40	+ 70 381	+1 149	+ 89 575	- 21 241	+ 6	+ 16	
8	- 19	8	3	37	5	12	8	- 15	43	47	
14	- 2	23	37	1	6	3	14	- 164	0	- 0	
+ 154 447	(6) +	150 698	(6)	(6)	+ 70 381	+1 149	+ 89 575	- 21 241	+ 6	+ 16	
- 25 273	(6) -	25 273	(6)	(6)	- 7 872	- 52	- 6 820	- 1 000	-	-	
+ 129 174	(6) +	125 425	(6)	(6)	+ 62 509	+1 097	+ 82 755	- 22 241	+ 6	+ 16	
6	(6)	7	(6)	(6)	5	12	7	- 15	43	47	
- 9 027	-	-	-	-	- 13 463	-	-	-	-	-	
- 236	-	-	-	-	- 2 753	-	-	-	-	-	
- 44 482	-	-	-	-	- 22 232	-	-	-	-	-	
- 11 369	-	-	-	-	- 6 966	-	-	-	-	-	
+ 64 060	-	-	-	-	+ 17 095	-	-	-	-	-	
3	-	-	-	-	1	-	-	-	-	-	
- 9 039	-	-	-	-	- 354	-	-	-	-	-	
+ 55 021	-	-	-	-	+ 16 741	-	-	-	-	-	
+ 712	-	-	-	-	+ 117	-	-	-	-	-	
-	-	-	-	-	- 1	-	-	-	-	-	
- 50 000	-	-	-	-	- 13 000	-	-	-	-	-	
- 2 935	-	-	-	-	- 2 986	-	-	-	-	-	
+ 2 798	-	-	-	-	+ 871	-	-	-	-	-	

1) Yhteensä sarake sisältää oman pääoman osalle jaettuja tuottoja 3 866 000 mk rivillä 4 ja kuluja 117 000 mk rivillä 5. I sammanlagt kolumnen ingår intäkter fördelade på eget kapital 3 866 000 mk på rad 4 och kostnader 117 000 mk på rad 5.

2) Yhteensä sarake sisältää oman pääoman osalle jaettuja tuottoja 900 000 mk rivillä 4 ja kuluja 24 000 mk rivillä 5. I sammanlagt kolumnen ingår intäkter fördelade på eget kapital 900 000 mk på rad 4 och kostnader 24 000 mk på rad 5.

Tuloserittely henki- ja eläkevakuutus Specifikationer av resultatens liv- och pensionsförsäkring		Yhtiö - Bolag ELÄKE-VARMA		Vakuutuslaji - Försäkringsgren					
		Yhteensä Sammanlagt		Yksilölli- nen ja ryhmähen- kivak. Individu- ell och gruppliv- försäkr.	Työnteki- jain ryh- mähenkiv. Arbetssta- garnas gruppliv- försäkr.	Muu kuin lakisää- teinen eläkevak. Annan än lagstadgad pensions- förs.	Lakisääteinen eläkev. Lagstadgad pensionsf.	Jälleen- vaks. Jälleen- (kotimai- nen) Återför- säkr. (inhemsk)	
1	2	3	4	5	6	7	8		
1. Vakuutusmaksutulo - Premieinkomst	1 000 mk	+2 990 529	+46 790	+4 916	+81 651	+2 727 795	+129 270	+107	
2. Osuus koko maan maksutulosta - Andel av hela landets premieinkomst	%	26	5	5	50	30	15	1	
3. Luottotappiot vak.mak.saamisista - Kreditförl. på premiefordringar	1 000 mk	- 14 124	-	- 33	-	12 879	- 1 212	-	
4. Sijoitustoiminta, tuotot - Investeringsverk- samhet, intäkter	1 000 mk	1)+1 361 928	+17 657	+ 486	+45 082	+1 290 184	+ 4 634	-	
5. Sijoitustoiminta, kulut - Investeringsverk- samhet, utgifter	1 000 mk	1)- 43 930	- 572	- 16	- 1 464	- 41 602	- 150	-	
6. Sijoitustoiminta, arvonorotukset - Investe- ringsverksamhet, uppskrivningar	1 000 mk	-	-	-	-	-	-	-	
7. Vakuutusmaksuvastuun muutos - Förändring i premieansvaret	1 000 mk	-1 067 085	-42 096	-1 218	-57 296	- 958 215	- 8 260	-	
8. Vakuutusliikkeen tuotot - Intäkter av för- säkringsrörelsen	1 000 mk	+3 227 318	+21 779	+4 135	+67 973	+3 005 283	+124 282	+107	
9. Maksetut korvaukset - Erlagda ersättningar	1 000 mk	-2 386 304	-14 249	-4 920	-35 959	-2 218 657	-112 461	- 58	
10. Korvausvastuun muutos - Förändring i er- sättningsansvaret	1 000 mk	- 660 683	- 8 764	- 14	-17 642	- 633 393	- 870	-	
11. Vastuuvajauksen muutos - Förändring i an- svarsbristen	1 000 mk	- 205	-	-	-	205	-	-	
12. Vakuutusliikkeen kate - Försäkringsrörelsen bidrag	1 000 mk	+ 180 126	- 1 234	- 799	+14 372	+ 153 028	+ 10 951	+ 49	
13. Vakuutusliikkeen kate %/rivi 8 - För- säkringsrörelsen bidrag %/rad 8	%	6	- 6	- 19	21	5	9	46	
14. Jäll.vak.osuus vak.maksuista - Åter- förs. andel av premierna	1 000 mk	- 1 962	- 107	-1 734	-	121	-	-	
15. Jäll.vak.osuus korvauksista - Återförs. andel av ersättningarna	1 000 mk	+ 1 719	+ 121	+1 598	-	-	-	-	
16. Jäll.vak.osuus vm-vast.muutoksesta - Åter- förs. andel av förändr. i prem.ansv.	1 000 mk	+ 513	+ 99	+ 414	-	-	-	-	
17. Jäll.vak.osuus korv.vast.muutoksesta - Åter- förs. andel av förändr. i ers.ansv.	1 000 mk	+ 191	- 20	+ 211	-	-	-	-	
18. Oma osuus vak.liik. katteesta - Egen andel av förs.rörelsen bidrag	1 000 mk	+ 180 587	- 1 141	- 310	+14 372	+ 152 907	+ 10 951	+ 49	
19. Oma osuus vak.liik. katteesta %/rivi 12 - Egen andel av förs.rörelsen bidrag %/rad 12...	%	100	92	39	100	100	100	100	
20. Vakuutuslajin erilliskulut - Försäkrings- grenens särskilda kostnader	1 000 mk	- 721	- 1	-	-	506	- 214	-	
21. Vak.liikkeen erilliskate - Försäkrings- rörelsen särskilda bidrag	1 000 mk	+ 179 866	- 1 142	- 310	+14 372	+ 152 401	+ 10 737	+ 49	
22. Vak.liikkeen erilliskate %/rivi 8 - Förs. rörelsen särskilda bidrag %/rad 8	%	6	- 5	- 7	21	5	9	46	
23. Osuus koko maan erill.katt.- Andelen av hela landets särskilda bidrag	%	16	- 0	8	38	23	83	1	
24. Yhdistetyt katteet/yhdistämissar. -Sammanl. bidrag/sammansl.kol.	1 000 mk/no-nr	+ 179 866	(6)	(6)	(6) +	176 107	(6)	(6)	
25. Erilliskulut - Särskilda kostnader	1 000 mk	-	-	-	-	-	-	-	
26. Yhdistetyt erilliskatteet - Sammanl.särsk.bidr.	1 000 mk	+ 179 866	-	-	- +	176 107	-	-	
27. Yhdistetyt erilliskatteet %/rivi 8 - Sammanl. särskilda bidrag %/rad 8	%	6	-	-	-	6	-	-	
28. Yhteiset palkat ja sos.turvamaksut - Gemen- samma löner och soc.skyddsavgifter	1 000 mk	- 37 282	-	-	-	-	-	-	
29. Muut lakisäät.sos.kulut - Övr.lagst.soc.kostn.	1 000 mk	- 6 385	-	-	-	-	-	-	
30. Muut yht.liikekulut - Övr.gemens.drifstkostn.	1 000 mk	- 58 984	-	-	-	-	-	-	
31. Vak.tarkastusmaksu - Förs.inspektionsavgift	1 000 mk	- 16 379	-	-	-	-	-	-	
32. Käyttökate - Driftsbidrag	1 000 mk	+ 60 836	-	-	-	-	-	-	
33. Käyttökate %/rivi 8 - Driftsbidrag %/rad 8	%	2	-	-	-	-	-	-	
34. Poistot - Avskrivningar	1 000 mk	- 16 726	-	-	-	-	-	-	
35. Liikelyli-/alijäämä - Rörelseövers-/underskott	1 000 mk	+ 44 110	-	-	-	-	-	-	
36. Muut tuotot - Övriga intäkter	1 000 mk	+ 710	-	-	-	-	-	-	
37. Muut kulut - Övriga kostnader	1 000 mk	- 65	-	-	-	-	-	-	
38. Varausten muutos - Förändring i reserveringar	1 000 mk	- 35 000	-	-	-	-	-	-	
39. Välittömät verot - Direkta skatter	1 000 mk	- 7 375	-	-	-	-	-	-	
40. Tilikauden ylijäämä/alijäämä - Räkenskaps- periodens överskott/underskott		+ 2 380	-	-	-	-	-	-	

1) Yhteensä sarake sisältää oman pääoman osalle jaettuja tuottoja 3 885 000 mk rivillä 4 ja kuluja 126 000 mk rivillä 5. I sammanlagt kolumnen ingår intäkter fördelade på eget kapital 3 885 000 mk på rad 4 och kostnader 126 000 mk på rad 5.

Tuloserittely henki- ja eläkevakuutus Specifikationer av resultatens liv- och pensionsförsäkring		Yhtiö - Bolag HENKI-KANSA		Vakuutuslaji - Försäkringsgren				
		Yhteensä Sammanlagt						
		1	2	3	4	5	8	9
1.	Vakuutusmaksutulo - Premieinkomst .....	1 000 mk	+124 818	+ 64 460	+47 873	+ 90	+ 47	+12 348
2.	Osuus koko maan maksutulosta - Andel av hela landets premieinkomst .....	%	1	6	46	0	0	94
3.	Luottotappiot vak.mak.saamisista - Kreditförl. på premiefordringar .....	1 000 mk	- 290	-	- 290	-	-	-
4.	Sijoitustoiminta, tuotot - Investeringsverk- samhet, intäkter .....	1 000 mk	1) + 88 705	+ 66 424	+ 7 898	+ 47	-	+ 7 452
5.	Sijoitustoiminta, kulut - Investeringsverk- samhet, utgifter.....	1 000 mk	1) - 43 044	- 32 233	- 3 832	- 23	-	- 3 616
6.	Sijoitustoiminta, arvonorotukset - Investe- ringsverksamhet, uppskrivningar .....	1 000 mk	+ 43 300	+ 43 300	-	-	-	-
7.	Vakuutusmaksuvastuun muutos - Förändring i premieansvaret .....	1 000 mk	- 7 095	- 28 049	- 4 937	-105	-	+25 996
8.	Vakuutusliikkeen tuotot - Intäkter av för- säkringsrörelsen .....	1 000 mk	+206 394	+113 902	+46 712	+ 9	+ 47	+42 180
9.	Maksetut korvaukset - Erlagda ersättningar ....	1 000 mk	-171 998	- 50 566	-58 096	-	- 26	-63 310
10.	Korvausvastuun muutos - Förändring i er- sättningsansvaret .....	1 000 mk	+ 17 269	+ 5 781	- 4 832	-	+ 6	+16 314
11.	Vastuuvajauksen muutos - Förändring i an- svarsbristen.....	1 000 mk	-	-	-	-	-	-
12.	Vakuutusliikkeen kate - Försäkringsrörelsens bidrag .....	1 000 mk	+ 51 665	+ 69 117	-16 216	+ 9	+ 27	- 4 816
13.	Vakuutusliikkeen kate %/rivi 8 - För- säkringsrörelsens bidrag %/rad 8 .....	%	25	61	- 35	100	57	- 11
14.	Jäll.vak.osuus vak.maksuista - Åter- förs. andel av premierna .....	1 000 mk	- 25 993	- 2 051	-23 619	-	-	- 323
15.	Jäll.vak.osuus korvauksista - Återförs. andel av ersättningarna .....	1 000 mk	+ 35 184	+ 6 159	+29 048	-	-	- 23
16.	Jäll.vak.osuus vm-vast.muutoksesta - Åter- förs. andel av förändr. i prem.ansv.....	1 000 mk	+ 2 468	- 1	+ 2 469	-	-	-
17.	Jäll.vak.osuus korv.vast.muutoksesta - Åter- förs. andel av förändr. i ers.ansv.....	1 000 mk	+ 2 425	+ 9	+ 2 416	-	-	-
18.	Oma osuus vak.liik. katteesta - Egen andel av förs.rörelsens bidrag .....	1 000 mk	+ 65 749	+ 73 233	- 5 902	+ 9	+ 27	- 5 162
19.	Oma osuus vak.liik. katteesta %/rivi 12 - Egen andel av förs.rörelsens bidrag %/rad 12...	%	127	106	36	100	100	107
20.	Vakuutuslajin erilliskulut - Försäkrings- grenens särskilda kostnader .....	1 000 mk	- 1 371	- 1 371	-	-	-	-
21.	Vak.liikkeen erilliskate - Försäkrings- rörelsens särskilda bidrag .....	1 000 mk	+ 64 378	+ 71 862	- 5 902	+ 9	+ 27	- 5 162
22.	Vak.liikkeen erilliskate %/rivi 8 - Förs. rörelsens särskilda bidrag %/rad 8 .....	%	31	63	- 13	100	57	- 12
23.	Osuus koko maan erill.katt.- Andelen av hela landets särskilda bidrag .....	%	6	19	144	0	1	101
24.	Yhdistetyt katteet/yhdistämässar. -Sammanl. bidrag/sammansl.kol.....	1 000 mk/no-nr	+ 64 378	+ 60 834	(3)	(3)	(3)	(3)
25.	Erilliskulut - Särskilda kostnader.....	1 000 mk	- 3 257	- 3 257	-	-	-	-
26.	Yhdistetyt erilliskatteet - Sammanl.särsk.bidr.	1 000 mk	+ 61 121	+ 57 577	-	-	-	-
27.	Yhdistetyt erilliskatteet %/rivi 8 - Sammanl. särskilda bidrag %/rad 8 .....	%	30	51	-	-	-	-
28.	Yhteiset palkat ja sos.turvamaksut - Gemen- samma löner och soc.skyddsavgifter .....	1 000 mk	- 3 495	-	-	-	-	-
29.	Muut lakisät.sos.kulut - Övr.lagst.soc.kostn..	1 000 mk	- 716	-	-	-	-	-
30.	Muut yht.liikekulut - Övr.gemens.drifstkostn..	1 000 mk	- 32 091	-	-	-	-	-
31.	Vak.tarkastusmaksu - Förs.inspektionsavgift ...	1 000 mk	- 25	-	-	-	-	-
32.	Käyttökate - Driftsbidrag .....	1 000 mk	+ 24 794	-	-	-	-	-
33.	Käyttökate %/rivi 8 - Driftsbidrag %/rad 8 ....	%	12	-	-	-	-	-
34.	Poistot - Avskrivningar .....	1 000 mk	- 8 222	-	-	-	-	-
35.	Liikelyli-/alijäämä - Rörelseövers-/underskott	1 000 mk	+ 16 572	-	-	-	-	-
36.	Muut tuotot - Övriga intäkter .....	1 000 mk	+ 702	-	-	-	-	-
37.	Muut kulut - Övriga kostnader .....	1 000 mk	-	-	-	-	-	-
38.	Varausten muutos - Förändring i reserveringar..	1 000 mk	- 1 842	-	-	-	-	-
39.	Välittömät verot - Direkta skatter .....	1 000 mk	- 1 482	-	-	-	-	-
40.	Tilikauden ylijäämä/alijäämä - Räkenskaps- periodens överskott/underskott.....		+ 13 950	-	-	-	-	-

1) Yhteensä sarakke sisältää oman pääoman osalle jaettuina tuottoja 6 884 000 mk rivillä 4 ja kuluja 3 340 000 mk rivillä 5. I sammanlagt kolumnen ingår intäkter fördelade på eget kapital 6 884 000 mk på rad 4 och kostnader 3 340 000 mk på rad 5.

Tuloserittely henki- ja eläkevakuutus Specifikationer av resultaten liv- och pensionsförsäkring		Yhtiö - Bolag HENKI-TAPIOLA					
		Yhteensä Sammanlagt	Vakuutuslaji - Försäkringsgren				
			Yksilöllii- nen ja ryhmähen- kivak. Individu- ell och gruppliv- försäkr.	Työnteki- jain ryh- mähenkiv. Arbetssta- garnas gruppliv- försäkr.	Jälleen- vak. (kotimai- nen) Återför- säkr. (inhemsk)	Jälleen- vak. (ulkomai- nen) Återför- säkr. (utländsk)	
		1	2	3	4	8	9
1.	Vakuutusmaksutulo - Premieinkomst	1 000 mk	+192 215	+181 675	+10 362	+ 52	+126
2.	Osuus koko maan maksutulosta - Andel av hela landets premieinkomst	%	2	17	10	0	1
3.	Luottotappiot vak.mak.saamisista - Kreditförl. på premiefordringar	1 000 mk	- 54	-	- 54	-	-
4.	Sijoitustoiminta, tuotot - Investeringsverksamhet, intäkter	1 000 mk	1) +176 767	+171 064	+ 937	-	-
5.	Sijoitustoiminta, kulut - Investeringsverksamhet, utgifter	1 000 mk	1) - 39 991	- 38 701	- 212	-	-
6.	Sijoitustoiminta, arvokorotukset - Investeringsverksamhet, uppskrivningar	1 000 mk	-	-	-	-	-
7.	Vakuutusmaksuvastuun muutos - Förändring i premieansvaret	1 000 mk	-115 100	-114 489	- 611	-	-
8.	Vakuutusliikkeen tuotot - Intäkter av försäkringsrörelsen	1 000 mk	+213 837	+199 549	+10 422	+ 52	+126
9.	Maksetut korvaukset - Erlagda ersättningar	1 000 mk	-130 803	-117 563	-13 143	- 28	- 69
10.	Korvausvastuun muutos - Förändring i ersättningsansvaret	1 000 mk	- 13 248	- 12 427	- 821	-	-
11.	Vastuuvajauksen muutos - Förändring i ansvarsbristen	1 000 mk	-	-	-	-	-
12.	Vakuutusliikkeen kate - Försäkringsrörelsens bidrag	1 000 mk	+ 69 786	+ 69 559	- 3 542	+ 24	+ 57
13.	Vakuutusliikkeen kate %/rivi 8 - Försäkringsrörelsens bidrag %/rad 8	%	33	35	- 34	46	45
14.	Jäll.vak.osuus vak.maksuista - Återförs. andel av premierna	1 000 mk	- 5 814	- 692	- 5 122	-	-
15.	Jäll.vak.osuus korvauksista - Återförs. andel av ersättningarna	1 000 mk	+ 7 414	+ 842	+ 6 572	-	-
16.	Jäll.vak.osuus vm-vast.muutoksesta - Återförs. andel av förändr. i prem.ansv.	1 000 mk	+ 259	- 46	+ 305	-	-
17.	Jäll.vak.osuus korv.vast.muutoksesta - Återförs. andel av förändr. i ers.ansv.	1 000 mk	+ 248	- 163	+ 411	-	-
18.	Oma osuus vak.liik. katteesta - Egen andel av förs.rörelsens bidrag	1 000 mk	+ 71 893	+ 69 500	- 1 376	+ 24	+ 57
19.	Oma osuus vak.liik. katteesta %/rivi 12 - Egen andel av förs.rörelsens bidrag %/rad 12...	%	103	100	39	100	100
20.	Vakuutuslajin erilliskulut - Försäkringsgrenens särskilda kostnader	1 000 mk	- 7 626	- 7 626	-	-	-
21.	Vak.liikkeen erilliskate - Försäkringsrörelsens särskilda bidrag	1 000 mk	+ 64 267	+ 61 874	- 1 376	+ 24	+ 57
22.	Vak.liikkeen erilliskate %/rivi 8 - Förs. rörelsens särskilda bidrag %/rad 8	%	30	31	- 13	46	45
23.	Osuus koko maan erill.katt.- Andelen av hela landets särskilda bidrag	%	6	16	34	1	- 1
24.	Yhdistetyt katteet/yhdistämissar. -Sammanl. bidrag/sammansl.kol.	1 000 mk/no-nr	+ 64 267	+ 60 579	(3)	(3)	(3)
25.	Erilliskulut - Särskilda kostnader	1 000 mk	- 5 388	- 5 388	-	-	-
26.	Yhdistetyt erilliskatteet - Sammanl.särsk.bidr.	1 000 mk	+ 58 879	+ 55 191	-	-	-
27.	Yhdistetyt erilliskatteet %/rivi 8 - Sammanl. särskilda bidrag %/rad 8	%	28	28	-	-	-
28.	Yhteiset palkat ja sos.turvamaksut - Gemensamma löner och soc.skyddsavgifter	1 000 mk	- 19 298	-	-	-	-
29.	Muut lakisät.sos.kulut - Övr.lagst.soc.kostn.	1 000 mk	- 4 725	-	-	-	-
30.	Muut yht.liikekulut - Övr.gemens.drifstkostn.	1 000 mk	- 16 936	-	-	-	-
31.	Vak.tarkastusmaksu - Förs.inspektionsavgift	1 000 mk	- 23	-	-	-	-
32.	Käyttökate - Driftsbidrag	1 000 mk	+ 17 897	-	-	-	-
33.	Käyttökate %/rivi 8 - Driftsbidrag %/rad 8	%	8	-	-	-	-
34.	Poistot - Avskrivningar	1 000 mk	- 5 399	-	-	-	-
35.	Likeyli-/alijäämä - Rörelseövers-/underskott	1 000 mk	+ 12 498	-	-	-	-
36.	Muut tuotot - Övriga intäkter	1 000 mk	+ 1 014	-	-	-	-
37.	Muut kulut - Övriga kostnader	1 000 mk	- 2	-	-	-	-
38.	Varausten muutos - Förändring i reserveringar	1 000 mk	- 9 750	-	-	-	-
39.	Välittömät verot - Direkta skatter	1 000 mk	- 2 929	-	-	-	-
40.	Tilikauden ylijäämä/alijäämä - Räkenskapsperiodens överskott/underskott		+ 831	-	-	-	-

1) Yhteensä sarake sisältää oman pääoman osalle jaettuja tuottoja 4 766 000 mk rivillä 4 ja kuluja 1 078 000 mk rivillä 5. I sammanlagt kolumnen ingår intäkter fördelade på eget kapital 4 766 000 mk på rad 4 och kostnader 1 078 000 mk på rad 5.

Yhtiö - Bolag ILMARINEN					Yhtiö - Bolag KALEVA					
Yhteensä Sammanlagt					Yhteensä Sammanlagt					
Vakuutuslaji - Försäkringsgren					Vakuutuslaji - Försäkringsgren					
Muu kuin lakisääteinen eläkevak. Annan än lagstadgad pensionsförs.	Lakisääteinen Lagstadgad pensionsf.	TEL APL	YEL FÖPL	Jälleenvak. (kotimainen) Återförsäkr. (inhemsk)	Yksilöllinen ja rytmähenkiv. Individuell och grupplivförsäkr.	Työntekijän ryhmähenkiv. Arbetstagarernas grupplivförsäkr.	Muu kuin lakisääteinen eläkevak. Annan än lagstadgad pensionsförs.	Jälleenvak. (kotimainen) Återförsäkr. (inhemsk)		
2	5	6	7	8	2	3	4	5	8	
+3 255 172	+ 7 434	+2 957 838	+288 712	+1 188	+248 428	+225 467	+10 951	+11 856	+154	
29	5	32	35	9	2	22	10	7	1	
- 25 234	- -	25 234	-	-	- 54	-	54	-	-	
1)+1 273 778	+14 999	+1 250 020	+ 6 084	-	2) +166 318	+155 645	+ 1 517	+ 7 291	+ 2	
1)- 51 243	- 1 023	- 49 601	- 511	-	2) - 14 163	- 13 254	- 129	- 621	-	
-	-	-	-	-	-	-	-	-	-	
-1 152 881	-16 422	-1 125 345	- 9 731	-1 383	-182 590	-164 964	- 1 528	-16 098	-	
+3 299 592	+ 4 988	+3 007 678	+284 554	- 195	+217 939	+202 894	+10 757	+ 2 428	+156	
-2 498 170	- 9 204	-2 214 902	-273 914	- 150	-131 707	-117 226	-12 083	- 2 314	- 84	
- 573 832	+12 755	- 585 968	- 655	+ 36	- 6 710	- 5 121	+ 465	- 2 074	+ 20	
-	-	-	-	-	-	-	-	-	-	
+ 227 590	+ 8 539	+ 206 808	+ 9 985	- 309	+ 79 522	+ 80 547	- 861	- 1 960	+ 92	
7	171	7	4	158	36	40	8	81	59	
- 14 988	- -	14 988	-	-	- 6 673	- 1 256	- 5 417	-	-	
+ 14 565	- +	14 565	-	-	+ 6 915	+ 874	+ 6 041	-	-	
+ 10 190	- +	10 190	-	-	+ 748	- 16	+ 764	-	-	
-	-	-	-	-	+ 627	+ 54	+ 573	-	-	
+ 237 357	+ 8 539	+ 216 575	+ 9 985	- 309	+ 81 139	+ 80 203	+ 1 100	- 1 960	+ 92	
104	100	105	100	100	102	100	- 128	100	100	
- 1 748	- 5	- 1 248	- 495	-	- 3 248	- 3 248	-	-	-	
+ 235 609	+ 8 534	+ 215 327	+ 9 490	- 309	+ 77 891	+ 76 955	+ 1 100	- 1 960	+ 92	
7	171	7	3	158	36	38	10	81	59	
21	23	33	73	- 9	7	20	- 27	- 5	3	
+ 235 609	+ 8 534	+ 215 327	+ 9 490	- 309	+ 77 891	+ 76 095	(3)	(3)	+ 92	
- 31 615	- 162	- 26 367	- 5 086	-	-	-	-	-	-	
+ 203 994	+ 8 372	+ 188 960	+ 4 404	- 309	+ 77 891	+ 76 095	-	-	+ 92	
6	168	6	2	158	36	38	-	-	59	
- 13 748	-	-	-	-	- 22 138	-	-	-	-	
- 6 422	-	-	-	-	- 4 397	-	-	-	-	
- 51 241	-	-	-	-	- 36 587	-	-	-	-	
- 19 277	-	-	-	-	- 23	-	-	-	-	
+ 113 306	-	-	-	-	+ 14 746	-	-	-	-	
3	-	-	-	-	7	-	-	-	-	
- 23 413	-	-	-	-	- 6 110	-	-	-	-	
+ 89 893	-	-	-	-	+ 8 636	-	-	-	-	
+ 13 904	-	-	-	-	+ 602	-	-	-	-	
- 13 483	-	-	-	-	-	-	-	-	-	
- 79 845	-	-	-	-	- 4 500	-	-	-	-	
- 8 356	-	-	-	-	- 3 567	-	-	-	-	
+ 2 113	-	-	-	-	+ 1 171	-	-	-	-	

1) Yhteensä sarake sisältää oman pääoman osalle jaettuja tuottoja 2 675 000 mk rivillä 4 ja kuluja 108 000 mk rivillä 5. I sammanlagt kolumnen ingår intäkter fördelade på eget kapital 2 675 000 mk på rad 4 och kostnader 108 000 mk på rad 5.

2) Yhteensä sarake sisältää oman pääoman osalle jaettuja tuottoja 1 863 000 mk rivillä 4 ja kuluja 159 000 mk rivillä 5. I sammanlagt kolumnen ingår intäkter fördelade på eget kapital 1 863 000 mk på rad 4 och kostnader 159 000 mk på rad 5.

Tuloserittely henki- ja eläkevakuutus Specificationer av resultatens liv- och pensionsförsäkring		Yhtiö - Bolag LIV-ALANDIA					Yhteensä Sammanlagt	
		Vakuutuslaji - Försäkringsgren					Lakisääteinen eläkev. Lagstadgad pensionsf.	
		Yksilöllinen ja ryhmähenkivak. Individuell och grupplivförsäkr.	Työntekijäin ryhmähenkiv. Arbetstagarernas grupplivförsäkr.	Muu kuin lakisääteinen eläkev. Annan än lagstadgad pensionsförs.	TEL APL	YEL FÖPL		
1	2	3	4	5	6	7		
1. Vakuutusmaksutulo - Premieinkomst .....	1 000 mk	+24 468	+2 214	+ 132	+ 72	+19 041	+3 009	
2. Osuus koko maan maksutulosta - Andel av hela landets premieinkomst .....	%	0	0	0	0	0	0	
3. Luottotappiot vak.mak.saamisista - Kreditförl. på premiefordringar .....	1 000 mk	- 285	-	- 1	-	- 213	- 71	
4. Sijoitustoiminta, tuotot - Investeringsverksamhet, intäkter .....	1 000 mk	+16 223	+1 586	+ 17	+ 39	+14 128	+ 119	
5. Sijoitustoiminta, kulut - Investeringsverksamhet; utgifter .....	1 000 mk	- 6 046	- 591	- 6	- 15	- 5 265	- 44	
6. Sijoitustoiminta, arvonkorotukset - Investeringsverksamhet, uppskrivningar .....	1 000 mk	-	-	-	-	-	-	
7. Vakuutusmaksuvastuun muutos - Förändring i premieansvaret .....	1 000 mk	- 7 210	-1 328	- 11	- 54	- 5 826	+ 9	
8. Vakuutusliikkeen tuotot - Intäkter av försäkringsrörelsen .....	1 000 mk	+27 150	+1 881	+ 131	+ 42	+21 865	+3 022	
9. Maksetut korvaukset - Erlagda ersättningar .....	1 000 mk	-18 583	- 339	- 140	- 54	-15 342	-2 708	
10. Korvausvastuun muutos - Förändring i ersättningsansvaret .....	1 000 mk	- 4 087	- 189	+ 10	+ 40	- 3 873	- 75	
11. Vastuuvajauksen muutos - Förändring i ansvarsbristen .....	1 000 mk	-	-	-	-	-	-	
12. Vakuutusliikkeen kate - Försäkringsrörelsens bidrag .....	1 000 mk	+ 4 480	+1 353	+ 1	+ 28	+ 2 650	+ 239	
13. Vakuutusliikkeen kate %/rivi 8 - Försäkringsrörelsens bidrag %/rad 8 .....	%	17	72	1	67	12	8	
14. Jäll.vak.osuus vak.maksuista - Återförs. andel av premierna .....	1 000 mk	- 157	- 76	- 65	-	- 16	-	
15. Jäll.vak.osuus korvauksista - Återförs. andel av ersättningarna .....	1 000 mk	+ 70	-	+ 70	-	-	-	
16. Jäll.vak.osuus vm-vast.muutoksesta - Återförs. andel av förändr. i prem.ansv. ....	1 000 mk	+ 12	+ 1	+ 11	-	-	-	
17. Jäll.vak.osuus korv.vast.muutoksesta - Återförs. andel av förändr. i ers.ansv. ....	1 000 mk	+ 7	-	+ 7	-	-	-	
18. Oma osuus vak.liik. katteesta - Egen andel av förs.rörelsens bidrag .....	1 000 mk	+ 4 412	+1 278	+ 24	+ 28	+ 2 634	+ 239	
19. Oma osuus vak.liik. katteesta %/rivi 12 - Egen andel av förs.rörelsens bidrag %/rad 12...	%	98	94	2 400	100	99	100	
20. Vakuutuslajin erilliskulut - Försäkringsgrenens särskilda kostnader .....	1 000 mk	- 18	- 5	-	-	- 8	- 5	
21. Vak.liikkeen erilliskate - Försäkringsrörelsens särskilda bidrag .....	1 000 mk	+ 4 394	+1 273	+ 24	+ 28	+ 2 626	+ 234	
22. Vak.liikkeen erilliskate %/rivi 8 - Förs. rörelsens särskilda bidrag %/rad 8 .....	%	16	68	18	67	12	8	
23. Osuus koko maan erill.katt.- Andelen av hela landets särskilda bidrag .....	%	0	0	- 1	0	0	2	
24. Yhdistetyt katteet/yhdistämässar. -Sammanl. bidrag/sammanl.kol. ....	1 000 mk/no-nr	+ 4 394	+1 273	+ 24	+ 28	+ 2 626	+ 234	
25. Erilliskulut - Särskilda kostnader .....	1 000 mk	-	-	-	-	-	-	
26. Yhdistetyt erilliskatteet - Sammanl.särsk.bidr. ....	1 000 mk	+ 4 394	+1 273	+ 24	+ 28	+ 2 626	+ 234	
27. Yhdistetyt erilliskatteet %/rivi 8 - Sammanl. särskilda bidrag %/rad 8 .....	%	16	68	18	67	12	8	
28. Yhteiset palkat ja sos.turvamaksut - Gemensamma löner och soc.skyddsavgifter .....	1 000 mk	- 1 021	-	-	-	-	-	
29. Muut lakisäät.sos.kulut - Övr.lagst.soc.kostn. ....	1 000 mk	- 103	-	-	-	-	-	
30. Muut yht.liikekulut - Övr.gemens.drifstkostn. ....	1 000 mk	- 1 020	-	-	-	-	-	
31. Vak.tarkastusmaksu - Förs.inspektionsavgift ...	1 000 mk	- 159	-	-	-	-	-	
32. Käyttökate - Driftsbidrag .....	1 000 mk	+ 2 091	-	-	-	-	-	
33. Käyttökate %/rivi 8 - Driftsbidrag %/rad 8 ....	%	8	-	-	-	-	-	
34. Poistot - Avskrivningar .....	1 000 mk	- 1 117	-	-	-	-	-	
35. Liikeyli-/alijäämä - Rörelseövers-/underskott .....	1 000 mk	+ 974	-	-	-	-	-	
36. Muut tuotot - Övriga intäkter .....	1 000 mk	-	-	-	-	-	-	
37. Muut kulut - Övriga kostnader .....	1 000 mk	-	-	-	-	-	-	
38. Varausten muutos - Förändring i reserveringar. ....	1 000 mk	- 785	-	-	-	-	-	
39. Välittömät verot - Direkta skatter .....	1 000 mk	- 44	-	-	-	-	-	
40. Tilikauden ylijäämä/alijäämä - Räknenskapsperiodens överskott/underskott .....		+ 145	-	-	-	-	-	

1) Yhteensä sarake sisältää oman pääoman osalle jaettuina tuottoja 334 000 mk rivillä 4 ja kuluja 125 000 mk rivillä 5. I sammanlagt kolumnen ingår intäkter fördelade på eget kapital 334 000 mk på rad 4 och kostnader 125 000 mk på rad 5.

Yhtiö - Bolag SUOMI-SALAMA					Yhtiö - Bolag TARMO			
Yhteensä Sammanlagt	Vakuutuslaji - Försäkringsgren				Yhteensä Sammanlagt	Vakuutuslaji - Försäkringsgr		
	Yksilöllii- nen ja ryhmähen- kivak. Individu- ell och gruppliv- försäkr.	Työnteki- jain ryh- mähenkiv. Arbetsta- garnas gruppliv- försäkr.	Muu kuin lakisää- teinen eläkevak. Annan än lagstadgad pensions- förs.	Jälleen- vak. (kotimai- nen) Återför- säkr. (inhemsk)		Työnteki- jain ryh- mähenkiv. Arbetsta- garnas gruppliv- försäkr.	Jälleen- vak. (kotimai- nen) Återför- säkr. (inhemsk)	
	2	3	4	5	8	2	4	8
	+576 880	+492 382	+23 669	+49 091	+11 738	+5 228	+5 181	+ 47
	5	47	23	30	86	0	5	0
	- 118	-	- 118	-	-	- 23	- 23	-
1)	+442 735	+397 237	+ 3 490	+24 697	+13 334	2)	+ 598	+ 1
1)	- 61 116	- 54 834	- 482	- 3 409	- 1 841	2)	- 12	-
	-	-	-	-	-	-	-	-
	-445 835	-398 580	- 2 791	-35 832	- 8 632	- 528	- 528	-
	+512 546	+436 205	+23 768	+34 547	+14 599	+5 793	+5 216	+ 48
	-312 582	-265 145	-27 167	- 9 051	-11 219	-6 260	-6 234	- 26
	- 17 927	- 10 120	+ 767	- 8 615	+ 41	+ 19	+ 13	+ 6
	-	-	-	-	-	-	-	-
	+182 037	+160 940	- 2 632	+16 881	+ 3 421	- 448	-1 005	+ 28
	36	37	- 11	49	23	- 8	- 19	58
	- 15 860	- 4 155	-11 705	-	-	-3 253	-3 253	-
	+ 16 738	+ 3 126	+13 584	+ 28	-	+4 020	+4 020	-
	+ 2 944	+ 1 549	+ 1 395	-	-	+ 336	+ 336	-
	+ 1 195	+ 3	+ 1 192	-	-	+ 333	+ 333	-
	+187 054	+161 463	+ 1 834	+16 909	+ 3 421	+ 988	+ 431	+ 28
	103	100	- 70	100	100	- 221	- 43	100
	- 6 022	- 5 357	-	- 665	-	-	-	-
	+181 032	+156 106	+ 1 834	+16 244	+ 3 421	+ 988	+ 431	+ 28
	35	36	8	47	23	17	8	58
	16	41	- 45	43	97	0	- 11	1
	+181 032	+174 184	(3)	(3)	+ 3 421	+ 988	+ 431	+ 28
	- 19 838	- 19 836	(3)	(3)	- 2	-	-	-
	+161 194	+154 348	(3)	(3)	+ 3 419	+ 988	+ 431	+ 28
	31	35	-	-	23	17	8	58
	- 72 388	-	-	-	-	-	-	-
	- 16 073	-	-	-	-	-	-	-
	- 79 777	-	-	-	-	- 358	-	-
	- 48	-	-	-	-	- 7	-	-
	- 7 092	-	-	-	-	+ 623	-	-
	- 1	-	-	-	-	11	-	-
	- 22 339	-	-	-	-	- 391	-	-
	- 29 431	-	-	-	-	+ 232	-	-
	+ 52 154	-	-	-	-	+ 2	-	-
	- 12 100	-	-	-	-	-	-	-
	- 9 042	-	-	-	-	- 150	-	-
	+ 1 581	-	-	-	-	+ 84	-	-

1) Yhteensä sarake sisältää oman pääoman osalle jaettuja tuottoja 3 977 000 mk rivillä 4 ja kuluja 550 000 mk rivillä 5. I sammanlagt kolumnen ingår intäkter fördelade på eget kapital 3 977 000 mk på rad 4 och kostnader 550 000 mk på rad 5.

2) Yhteensä sarake sisältää oman pääoman osalle jaettuja tuottoja 531 000 mk rivillä 4 ja kuluja 2 000 mk rivillä 5. I sammanlagt kolumnen ingår intäkter fördelade på eget kapital 531 000 mk på rad 4 och kostnader 2 000 mk på rad 5.



Tuloserittely henki- ja eläkevakuutus Specifikationer av resultatens liv- och pensionsförsäkring		Yhtiö - Bolag VERDANDI					
		Yhteensä Sammanlagt	Vakuutuslaji - Försäkringsgren				
			Yksilöllinen ja ryhmähenkivak. Individuell och grupplivförsäkr.	Työntekijän ryhmähenkiv. Arbetstagargrupplivförsäkr.	Muu kuin lakisääteinen eläkevak. Annan än lagstadgad pensionsförs.	Lakisääteinen Lagstadgad TEL APL	
		1	2	3	4	5	6
1.	Vakuutusmaksutulo - Premieinkomst	1 000 mk	+276 881	+25 976	+1 515	+1 033	+200 682
2.	Osuus koko maan maksutulosta - Andel av hela landets premieinkomst	%	2	3	1	1	2
3.	Luottotappiot vak.mak.saamisista - Kreditförl. på premiefordringar	1 000 mk	- 3 612	-	- 8	-	- 3 210
4.	Sijoitustoiminta, tuotot - Investeringsverksamhet, intäkter	1 000 mk	+105 255	+16 728	+ 208	+ 303	+ 85 754
5.	Sijoitustoiminta, kulut - Investeringsverksamhet, utgifter	1 000 mk	- 3 859	- 613	- 8	- 11	- 3 144
6.	Sijoitustoiminta, arvonorotukset - Investeringsverksamhet, uppskrivningar	1 000 mk	-	-	-	-	-
7.	Vakuutusmaksuvastuun muutos - Förändring i premieansvaret	1 000 mk	- 83 060	-11 989	- 171	- 539	- 68 196
8.	Vakuutusliikkeen tuotot - Intäkter av försäkringsrörelsen	1 000 mk	+291 605	+30 102	+1 536	+ 786	+211 886
9.	Maksetut korvaukset - Erlagda ersättningar	1 000 mk	-213 416	-11 555	-1 761	- 297	-157 765
10.	Korvausvastuun muutos - Förändring i ersättningsansvaret	1 000 mk	- 40 915	- 2 924	+ 46	- 215	- 37 215
11.	Vastuuvajauksen muutos - Förändring i ansvarsbristen	1 000 mk	-	-	-	-	-
12.	Vakuutusliikkeen kate - Försäkringsrörelsens bidrag	1 000 mk	+ 37 274	+15 623	- 179	+ 274	+ 16 906
13.	Vakuutusliikkeen kate %/rivi 8 - Försäkringsrörelsens bidrag %/rad 8	%	13	52	- 12	35	8
14.	Jäll.vak.osuus vak.maksuista - Återförs. andel av premierna	1 000 mk	- 3 041	- 595	- 749	-	- 1 644
15.	Jäll.vak.osuus korvauksista - Återförs. andel av ersättningarna	1 000 mk	+ 159	+ 259	+ 881	-	+ 981
16.	Jäll.vak.osuus vn-vast.muutoksesta - Återförs. andel av förändr. i prem.ansv.	1 000 mk	+ 1 547	+ 12	+ 85	-	+ 1 451
17.	Jäll.vak.osuus korv.vast.muutoksesta - Återförs. andel av förändr. i ers.ansv.	1 000 mk	+ 1 164	+ 16	+ 76	-	+ 1 072
18.	Oma osuus vak.liik. katteesta - Egen andel av förs.rörelsens bidrag	1 000 mk	+ 37 103	+15 315	+ 114	+ 274	+ 16 804
19.	Oma osuus vak.liik. katteesta %/rivi 12 - Egen andel av förs.rörelsens bidrag %/rad 12	%	100	98	- 64	100	99
20.	Vakuutuslajin erilliskulut - Försäkringsgrenens särskilda kostnader	1 000 mk	- 2 200	- 2 003	-	- 23	- 100
21.	Vak.liikkeen erilliskate - Försäkringsrörelsens särskilda bidrag	1 000 mk	+ 34 903	+13 312	+ 114	+ 251	+ 16 704
22.	Vak.liikkeen erilliskate %/rivi 8 - Förs. rörelsens särskilda bidrag %/rad 8	%	12	44	7	32	8
23.	Osuus koko maan erill.katt.- Andelen av hela landets särskilda bidrag	%	3	4	- 3	1	3
24.	Yhdistetyt katteet/yhdistämässar. -Sammanl. bidrag/sammansl.kol.	1 000 mk/no-nr	+ 34 903	+13 785	(3)	(3)	+ 20 367
25.	Erilliskulut - Särskilda kostnader	1 000 mk	- 5 608	- 2 149	-	-	- 3 459
26.	Yhdistetyt erilliskatteet - Sammanl.särsk.bidr.	1 000 mk	+ 29 295	+11 636	-	-	+ 16 908
27.	Yhdistetyt erilliskatteet %/rivi 8 - Sammanl. särskilda bidrag %/rad 8	%	10	39	-	-	8
28.	Yhteiset palkat ja sos.turvamaksut - Gemen-samma löner och soc.skyddsavgifter	1 000 mk	- 7 479	-	-	-	-
29.	Muut lakisäät.sos.kulut - Övr.lagst.soc.kostn.	1 000 mk	- 1 927	-	-	-	-
30.	Muut yht.liikekulut - Övr.gemens.driftskostn.	1 000 mk	- 9 141	-	-	-	-
31.	Vak.tarkastusmaksu - Förs.inspektionsavgift	1 000 mk	- 1 594	-	-	-	-
32.	Käyttökate - Driftsbidrag	1 000 mk	+ 9 154	-	-	-	-
33.	Käyttökate %/rivi 8 - Driftsbidrag %/rad 8	%	3	-	-	-	-
34.	Poistot - Avskrivningar	1 000 mk	- 3 370	-	-	-	-
35.	Liikeyli-/alijäämä - Rörelseövers-/underskott	1 000 mk	+ 5 784	-	-	-	-
36.	Muut tuotot - Övriga intäkter	1 000 mk	+ 687	-	-	-	-
37.	Muut kulut - Övriga kostnader	1 000 mk	- 2	-	-	-	-
38.	Varausten muutos - Förändring i reserveringar	1 000 mk	- 4 600	-	-	-	-
39.	Välittömät verot - Direkta skatter	1 000 mk	- 1 129	-	-	-	-
40.	Tilikauden ylijäämä/alijäämä - Räkenskapsperiodens överskott/underskott		+ 740	-	-	-	-

1) Yhteensä sarake sisältää oman pääoman osalle jaettuja tuottoja 780 000 mk rivillä 4 ja kuluja 29 000 mk rivillä 5. I sammanlagt kolumnen ingår intäkter fördelade på eget kapital 780 000 mk på rad 4 och kostnader 29 000 mk på rad 5.



Tuloserittely henki- ja eläkevakuutus Specifikationer av resultaten liv- och pensionsförsäkring	Yhtiö - Bolag YHTEENSÄ - SUMMA					
	Yhteensä Sammanlagt	Vakuutuslaji - Försäkringsgren				
		Yksilölli- nen ja ryhmähen- kivak. Individu- ell och gruppliv- försäkr.	Työnteki- jain ryh- mähenkiv. Arbetsta- garnas gruppliv- försäkr.	Muu kuin lakisää- teinen eläkevak. Annan än lagstadgad pensions- förs.	Lakisäätei Lagstadgad TEL APL	
1	2	3	4	5	6	
1. Vakuutusmaksutulo - Premieinkomst .....	1 000 mk	+1 303 146	+1 038 964	+104 599	+164 578	+9 133 905
2. Osuus koko maan maksutulosta - Andel av hela landets premieinkomst .....	%	100	100	100	100	100
3. Luottotappiot vak.mak.saamisista - Kreditförl. på premiefordringar .....	1 000 mk	- 67 086	-	581	-	58 783
4. Sijoitustoiminta, tuotot - Investeringsverk- samhet, intäkter .....	1 000 mk	1) 5 167 094	+ 826 341	+ 15 151	+ 99 642	+4 147 768
5. Sijoitustoiminta, kulut - Investeringsverk- samhet, utgifter.....	1 000 mk	1) 298 050	- 140 798	- 4 697	- 6 762	- 133 548
6. Sijoitustoiminta, arvonorotukset - Investe- ringsverksamhet, uppskrivningar .....	1 000 mk	+ 43 300	+ 43 300	-	-	-
7. Vakuutusmaksuvastuun muutos - Förändring i premieansvaret .....	1 000 mk	- 4 302 367	- 761 495	- 11 795	-131 011	-3 369 468
8. Vakuutusliikkeen tuotot - Intäkter av för- säkringsrörelsen .....	1 000 mk	+11 846 037	+1 006 312	+102 677	+126 447	+9 719 874
9. Maksetut korvaukset - Erlagda ersättningar ....	1 000 mk	- 8 734 800	- 576 643	-123 544	- 62 368	-7 107 270
10. Korvausvastuun muutos - Förändring i er- sättningsansvaret .....	1 000 mk	- 2 016 663	- 33 764	- 4 366	- 24 434	-1 967 195
11. Vastuuvajauksen muutos - Förändring i an- svarsbristen.....	1 000 mk	- 758	-	-	-	758
12. Vakuutusliikkeen kate - Försäkringsrörelsens bidrag .....	1 000 mk	+ 1 093 816	+ 395 905	- 25 233	+ 39 645	+ 644 651
13. Vakuutusliikkeen kate %/rivi 8 - För- säkringsrörelsens bidrag %/rad 8 .....	%	9	39	25	31	7
14. Jäll.vak.osuus vak.maksuista - Åter- förs. andel av premierna .....	1 000 mk	- 78 080	- 8 932	- 51 664	- 84	- 17 024
15. Jäll.vak.osuus korvauksista - Återförs. andel av ersättningarna .....	1 000 mk	+ 86 784	+ 11 381	+ 61 814	+ 28	+ 13 584
16. Jäll.vak.osuus vm-vast.muutoksesta - Åter- förs. andel av förändr. i prem.ansv.....	1 000 mk	+ 19 017	+ 1 598	+ 5 779	-	+ 11 641
17. Jäll.vak.osuus korv.vast.muutoksesta - Åter- förs. andel av förändr. i ers.ansv.....	1 000 mk	+ 6 190	- 101	+ 5 219	-	+ 1 072
18. Oma osuus vak.liik. katteesta - Egen andel av förs.rörelsens bidrag .....	1 000 mk	+ 1 127 727	+ 399 851	- 4 085	+ 39 589	+ 653 924
19. Oma osuus vak.liik. katteesta %/rivi 12 - Egen andel av förs.rörelsens bidrag %/rad 12...	%	103	101	16	100	101
20. Vakuutuslajin erilliskulut - Försäkrings- grenens särskilda kostnader .....	1 000 mk	- 25 827	- 19 611	-	- 1 700	- 3 077
21. Vak.liikkeen erilliskate - Försäkrings- rörelsens särskilda bidrag .....	1 000 mk	+ 1 101 900	+ 380 240	- 4 085	+ 37 889	+ 650 847
22. Vak.liikkeen erilliskate %/rivi 8 - Förs. rörelsens särskilda bidrag %/rad 8 .....	%	9	38	4	30	7
23. Osuus koko maan erill.katt.- Andelen av hela landets särskilda bidrag .....	%	100	100	100	100	100
24. Yhdistetyt katteet/yhdistämissar. -Sammanl. bidrag/sammansl.kol.....	1 000 mk/no-nr	+ 1 101 900	+ 386 750	+ 455	+ 9 711	+ 687 627
25. Erilliskulut - Särskilda kostnader.....	1 000 mk	- 101 151	- 30 630	-	- 214	- 64 219
26. Yhdistetyt erilliskatteet - Sammanl.särsk.bidr.	1 000 mk	+ 1 000 749	+ 356 120	+ 455	+ 9 497	+ 623 408
27. Yhdistetyt erilliskatteet %/rivi 8 - Sammanl. särskilda bidrag %/rad 8 .....	%	8	35	0	8	6
28. Yhteiset palkat ja sos.turvamaksut - Gemen- samma löner och soc.skyddsavgifter .....	1 000 mk	- 200 499	-	-	-	-
29. Muut lakisät.sos.kulut - Övr.lagst.soc.kostn...	1 000 mk	- 44 269	-	-	-	-
30. Muut yht.liikekulut - Övr.gemens.drifstkostn...	1 000 mk	- 370 279	-	-	-	-
31. Vak.tarkastusmaksu - Förs.inspektionsavgift ...	1 000 mk	- 58 751	-	-	-	-
32. Käyttökate - Driftsbidrag .....	1 000 mk	+ 326 951	-	-	-	-
33. Käyttökate %/rivi 8 - Driftsbidrag %/rad 8 ....	%	3	-	-	-	-
34. Poistot - Avskrivningar .....	1 000 mk	- 96 775	-	-	-	-
35. Liikely-/alijäämä - Rörelseövers-/underskott	1 000 mk	+ 230 176	-	-	-	-
36. Muut tuotot - Övriga intäkter .....	1 000 mk	+ 71 274	-	-	-	-
37. Muut kulut - Övriga kostnader .....	1 000 mk	- 13 556	-	-	-	-
38. Varausten muutos - Förändring i reserveringar..	1 000 mk	- 219 998	-	-	-	-
39. Väliittömät verot - Direkta skatter .....	1 000 mk	- 40 873	-	-	-	-
40. Tilikauden ylijäämä/alijäämä - Räkenskaps- periodens överskott/underskott.....		+ 27 023	-	-	-	-

1) Yhteensä sarake sisältää oman pääoman osalle jaettuina tuottoja 31 290 000 mk rivillä 4 ja kuluja 5 670 000 mk rivillä 5. I sammanlagt kolumnen ingår intäkter fördelade på eget kapital 31 290 000 mk på rad 4 och kostnader 5 670 000 mk på rad 5.





# TULOSERITTELYT SPECIFIKATIONER AV RESULTATEN

## VAHINKOVAKUUTUSYHTIÖT

### SKADEFÖRSÄKRINGSBOLAGEN

	Sivu Sid.
Alandia (Försäkringsaktiebolaget Alandia) .....	238
Autoilijat (Keskinäinen Vakuutusyhtiö Autoilijat) .....	239
Effoa (Effoa-koncernens Ömsesidiga Försäkringsbolag) .....	241
Eurooppalainen (Vakuutusosakeyhtiö Eurooppalainen) .....	242
Finska Sjö (Finska Sjöförsäkrings Aktiebolaget) .....	243
Hamnia (Återförsäkringsaktiebolaget Hamnia) .....	244
Hämeen (Hämeen Vakuutus keskinäinen yhtiö) .....	245
Jälleen-Kansa (Jälleenvakuutusosakeyhtiö Kansa) .....	247
Jälleen-Patria (Jälleenvakuutusosakeyhtiö Patria) .....	247
Jälleen-Varma (Jälleenvakuutusosakeyhtiö Varma) .....	248
Lähivakuutus (Lähivakuutus Keskinäinen Yhtiö) .....	249
Meijerien (Meijerien Keskinäinen Vakuutusyhtiö) .....	250
Osuuspankkien (Osuuspankkien Keskinäinen Vakuutusyhtiö) .....	251
Otso (Keskeytysvakuutusosakeyhtiö Otso) .....	252
Palonvara (Keskinäinen Vakuutusyhtiö Palonvara) .....	253
Pankavara (Vakuutusosakeyhtiö Pankavara) .....	253
Pohjola (Vakuutusosakeyhtiö Pohjola) .....	254
Redarnas (Redarnas Ömsesidiga Försäkringsbolag) .....	256
Sampo (Vakuutusosakeyhtiö Sampo) .....	257
Suomen Eläin (Suomen Keskinäinen Eläinvakuutusyhtiö) .....	259
Suomen Vakuutus (Suomen Vakuutus Osakeyhtiö) .....	259
Svensk-Finland (Ömsesidiga Försäkringsbolaget Svensk-Finland) .....	260
Säästöpankkien (Säästöpankkien Keskinäinen Vakuutusyhtiö) .....	262
Teollisuusvakuutus (Keskinäinen yhtiö Teollisuusvakuutus) .....	263
Tulenvara (Keskinäinen Vakuutusyhtiö Tulenvara) .....	265
Turva (Vakuutusosakeyhtiö Turva) .....	265
Työväen Turva (Työväen Keskinäinen Vakuutusyhtiö Turva) .....	266
Vahinko-Kansa (Vahinkovakuutusosakeyhtiö Kansa) .....	268
Vahinko-Patria (Vahinkovakuutusosakeyhtiö Patria) .....	270
Vahinko-Tapiola (Keskinäinen Vakuutusyhtiö Tapiola) .....	272
Vahinko-Varma (Keskinäinen Vakuutusyhtiö Varma) .....	274
Vastuu (Jälleenvakuutusosakeyhtiö Vastuu) .....	276
Veritas (Återförsäkringsaktiebolaget Veritas) .....	276
Wärtsilä (Wärtsilän Keskinäinen Vakuutusyhtiö) .....	277
Yrittäjän-Fennia (Keskinäinen yhtiö Yrittäjänvakuutus-Fennia) .....	278
Ålands (Ålands Ömsesidiga Försäkringsbolag) .....	280
Vahinkovakuutus, tuloserittelyjen yhteenveto — Skadeförsäkring, speci- fikationer av resultatens sammanlagt .....	282

Tuloserittely vahinkovakuutus Specifikationer av resultaten skadeförsäkring		Yhtiö - Bolag ALANDIA					
		Yhteensä Samman- lagt	Vakuutuslaji - Försäkringsgren				
		2	4	7	8	9	
			Tapat. muu Annan olycksf. förs.	Kasko- vak. Kasko- förs.	Tavara- vak. Varuförs.	Palovak. Brand- förs.	
1							
1.	Vakuutusmaksutulo - Premieinkomst .....	1 000 mk	+13 379	+1 258	+4 428	+438	+ 35
2.	Osuus koko maan maksutulosta - Andel av hela landets premieinkomst .....	%	0	0	1	0	0
3.	Luottotappiot vak.mak.saamisista - Kreditförl. på premiefordringar .....	1 000 mk	-	-	-	-	-
4.	Sijoitustoiminta, tuotot - Investeringsverk- samhet, intäkter .....	1 000 mk	+ 1 984	+ 92	+ 145	+ 26	-
5.	Sijoitustoiminta, kulut - Investeringsverk- samhet, utgifter.....	1 000 mk	- 79	- 4	- 6	- 1	-
6.	Sijoitustoiminta, arvonkorotukset - Investe- ringsverksamhet, uppskrivningar .....	1 000 mk	-	-	-	-	-
7.	Vakuutusmaksuvastuun muutos - Förändring i premieansvaret .....	1 000 mk	- 104	- 72	- 6	- 23	-
8.	Vakuutusliikkeen tuotot - Intäkter av för- säkringsrörelsen .....	1 000 mk	+15 180	+1 274	+4 561	+440	+ 35
9.	Maksetut korvaukset - Erlagda ersättningar ....	1 000 mk	- 7 814	- 490	-1 538	-107	-
10.	Korvausvastuun muutos - Förändring i er- sättningsansvaret .....	1 000 mk	- 2 628	- 55	- 139	- 23	-
11.	Vakuutusliikkeen kate - Försäkringsrörelsens bidrag .....	1 000 mk	+ 4 738	+ 729	+2 884	+310	+ 35
12.	Vak.liikkeen kate %/rivi 8 - Förs.rörelsens bidrag %/rad 8 .....	%	31	57	63	70	100
13.	Jäll.vak.osuus vak.maksuista, menevä kotim.- Återförs.andel av prem.,utg.inh. ....	1 000 mk	- 1 299	- 217	- 249	-232	- 26
14.	Jäll.vak.osuus vak.maksuista, menevä ulkom.- Återförs.andel av prem.,utg.utl. ....	1 000 mk	- 2 798	-	-2 709	-	-
15.	Jäll.vak.osuus korvauksista, menevä kotim.- Återförs.andel av ersättn.,utg.inh. ....	1 000 mk	+ 855	+ 249	-	+ 82	-
16.	Jäll.vak.osuus korvauksista, menevä ul- kom.- Återförs.andel ersättn.,utg.utl. ....	1 000 mk	+ 1 259	-	+1 259	-	-
17.	Jäll.vak.osuus vm-vastuun muut.,men.kotim. Återförs.andel av förändr.i prem.ansv.,utg.inh.	1 000 mk	+ 9	+ 1	+ 1	+ 2	-
18.	Jäll.vak.osuus vm-vastuun muut.,men.ulkom. Återförs.andel av förändr.i prem.ansv.,utg.,utl.	1 000 mk	+ 18	-	+ 18	-	-
19.	Jäll.vak.osuus korv.vastuun muut.,men.kotim. Återförs.andel av förändr.i ers.ansvar.,utg.inh.	1 000 mk	- 112	- 32	-	- 11	-
20.	Jäll.vak.osuus korv.vastuun muut.,men.ulkom. Återförs.andel av förändr.i ers.ansvar.,utg.utl.	1 000 mk	- 164	-	- 164	-	-
21.	Oma osuus vak.liik. katteesta - Egen andel av förs.rörelsens bidrag .....	1 000 mk	+ 2 506	+ 730	+1 040	+151	+ 9
22.	Oma osuus vak.liik. katteesta %/rivi 11 - Egen andel av förs.rörelsens bidrag %/rad 11...	%	53	100	36	49	26
23.	Vakuutuslajin erilliskulut - Försäkrings- grenens särskilda kostnader .....	1 000 mk	-	-	-	-	-
24.	Vak.liikkeen erilliskate - Försäkrings- rörelsens särskilda bidrag .....	1 000 mk	+ 2 506	+ 730	+1 040	+151	+ 9
25.	Vak.liikkeen erilliskate %/rivi 8 - Förs. rörelsens särskilda bidrag %/rad 8 .....	%	17	57	23	34	26
26.	Osuus koko maan erill.katt.- Andelen av hela landets särskilda bidrag .....	%	0	1	2	0	0
27.	Yhdistetyt katteet/yhdistämässar.- Sammanl. bidrag/sammansl.kol.....	1 000 mk/no-nr	+ 2 506	+ 730	+1 040	+151	+ 9
28.	Erilliskulut - Särskilda kostnader.....	1 000 mk	-	-	-	-	-
29.	Yhdistetyt erilliskatteet - Sammanl.särsk.bidr.	1 000 mk	+ 2 506	+ 730	+1 040	+151	+ 9
30.	Yhdistetyt erilliskatteet %/rivi 8 - Sammanl. särskilda bidrag %/rad 8 .....	%	17	57	23	34	26
31.	Yhteiset palkat ja sos.skyddsavgifter - Gemen- samma löner och soc.skyddsavgifter .....	1 000 mk	- 1 384	-	-	-	-
32.	Muut lakisäät.sos.kulut - Övr.lagst.soc.kostn..	1 000 mk	- 168	-	-	-	-
33.	Muut yht.liikekulut - Övr.gemens.drifstkostn...	1 000 mk	- 623	-	-	-	-
34.	Vak.tarkastusmaksu - Förs.inspektionsavgift ...	1 000 mk	- 8	-	-	-	-
35.	Käyttökate - Driftsbidrag .....	1 000 mk	+ 323	-	-	-	-
36.	Käyttökate %/rivi 8 - Driftsbidrag %/rad 8 ....	%	2	-	-	-	-
37.	Poistot - Avskrivningar .....	1 000 mk	- 185	-	-	-	-
38.	Liikelyi-/alijäämä - Rörelseövers-/underskott	1 000 mk	+ 138	-	-	-	-
39.	Muut tuotot - Övriga intäkter .....	1 000 mk	-	-	-	-	-
40.	Muut kulut - Övriga kostnader .....	1 000 mk	-	-	-	-	-
41.	Varausten muutos - Förändring i reserveringar..	1 000 mk	+ 43	-	-	-	-
42.	Välittömät verot - Direkta skatter .....	1 000 mk	- 1	-	-	-	-
43.	Tilikauden ylijäämä/alijäämä - Räkenskaps- periodens överskott/underskott .....	1 000 mk	+ 180	-	-	-	-

Yhtiö - Bolag AUTOILLIJAT										
					Yhteensä	Vakuutuslaji - Försäkringsgren				
Yhdis- telmä- palovak. Komb. brandförs.	Vastuu- vak. Ansvars- förs.	Muu ensivak. Annan direkt- förs.	Kotim. jäll.vak. Återf. Inh.	Ulkom. vak. Utländsk förs.	Samman- lagt	Tapat. lakis. Lagst. olycksf. förs.	Tapat. muu Annan olycksf. förs.	Liikenne- vak. Trafik. förs.	Autovak. Bilförs.	
10	13	16	17	18	2	3	4	5	6	
+120	+ 6	+413	+3 308	+3 373	+192 644	+17 979	+8 639	+69 773	+61 821	
0	0	0	0	0	1	1	1	3	4	
-	-	-	-	-	- 2 000	- 388	- 41	- 1 173	- 275	
-	-	+ 25	+1 048	+ 648	1) + 32 972	+ 3 161	+1 305	+16 733	+ 4 834	
-	-	- 1	- 42	- 25	1) - 5 142	- 493	- 203	- 2 610	- 754	
-	-	-	-	-	-	-	-	-	-	
-	-	- 25	+ 59	- 37	- 7 977	- 181	- 92	- 4 253	- 5 337	
+120	+ 6	+412	+4 373	+3 959	+210 497	+20 078	+9 608	+78 470	+60 289	
-	-	- 60	-3 184	-2 435	-129 705	- 9 185	-5 190	-48 864	-32 264	
-	-	-294	- 140	-1 977	- 27 144	- 6 836	-2 517	-12 677	- 1 750	
+120	+ 6	+ 58	+1 049	- 453	+ 53 648	+ 4 057	+1 901	+16 929	+26 275	
100	100	14	24	- 11	25	20	20	22	44	
-113	- 6	-120	-	- 336	- 4 344	- 329	- 157	- 2 155	- 124	
- 6	-	- 49	- 34	-	- 1 242	-	-	-	-	
-	-	+ 20	+ 278	+ 226	+ 5 032	+ 2 115	+ 58	+ 2 021	+ 14	
-	-	-	-	-	+ 436	-	-	+ 19	-	
+ 1	-	+ 2	-	+ 2	+ 118	-	+ 1	-	-	
-	-	-	-	-	-	-	-	-	-	
-	-	- 3	- 36	- 30	+ 5 777	+ 1 107	+ 12	+ 4 505	-	
-	-	-	-	-	- 8	-	-	- 8	-	
+ 2	-	- 92	+1 257	- 591	+ 59 417	+ 6 950	+1 815	+21 311	+26 165	
2	-	-159	120	130	111	171	95	126	100	
-	-	-	-	-	- 3 273	- 82	- 320	- 686	- 1 062	
+ 2	-	- 92	+1 257	- 591	+ 56 144	+ 6 868	+1 495	+20 625	+25 103	
2	-	- 22	29	- 15	27	34	16	26	42	
0	-	- 0	1	0	1	1	1	3	5	
+ 2	-	- 92	+1 257	- 591	+ 56 144	+ 8 364	(3)	+45 728	(5)	
-	-	-	-	-	- 10 560	- 1 514	-	- 6 622	-	
+ 2	-	- 92	+1 257	- 591	+ 45 584	+ 6 850	-	+39 106	-	
2	-	- 22	29	- 15	22	34	-	50	-	
-	-	-	-	-	- 25 025	-	-	-	-	
-	-	-	-	-	- 3 545	-	-	-	-	
-	-	-	-	-	- 14 430	-	-	-	-	
-	-	-	-	-	- 64	-	-	-	-	
-	-	-	-	-	+ 2 520	-	-	-	-	
-	-	-	-	-	1	-	-	-	-	
-	-	-	-	-	- 2 471	-	-	-	-	
-	-	-	-	-	+ 49	-	-	-	-	
-	-	-	-	-	+ 1 445	-	-	-	-	
-	-	-	-	-	-	-	-	-	-	
-	-	-	-	-	+ 800	-	-	-	-	
-	-	-	-	-	- 2 071	-	-	-	-	
-	-	-	-	-	+ 223	-	-	-	-	

1) Yhteensä sarake sisältää oman pääoman osalle jaettuja tuottoja 1 228 000 mk rivillä 4 ja kuluja 192 000 mk rivillä 5. I sammanlagt kolumnen ingår intäkter fördelade på eget kapital 1 228 000 mk på rad 4 och kostnader 192 000 mk på rad 5.



Tuloserittely  
vahinkovakuutus  
Specifikationer av resultaten  
skadeförsäkring

AUTOILIJAT  
(jatk., forts.)

	Kasko- vak. Kasko- förs.	Tavara- vak. Varuförs.	Palovak. Brand- förs.	Yhdis- telmä- palovak. Komb. brandförs.	Metsävak. Skogsförs.	Vastuu- vak. Ansvars- förs.	
1	7	8	9	10	12	13	
1. Vakuutusmaksutulo - Premieinkomst .....	1 000 mk	+792	+4 405	+3 595	+12 424	+103	+2 048
2. Osuus koko maan maksutulosta - Andel av hela landets premieinkomst .....	%	0	1	0	1	0	0
3. Luottotappiot vak.mak.saamisista - Kreditförl. på premiefordringar .....	1 000 mk	-	- 4	- 42	- 25	-	- 23
4. Sijoitustoiminta, tuotot - Investeringsverk- samhet, intäkter .....	1 000 mk	+ 26	+ 513	+ 476	+ 521	+ 9	+ 130
5. Sijoitustoiminta, kulut - Investeringsverk- samhet, utgifter .....	1 000 mk	- 4	- 80	- 74	- 81	- 1	- 20
6. Sijoitustoiminta, arvonorotukset - Investe- ringsverksamhet, uppskrivningar .....	1 000 mk	-	-	-	-	-	-
7. Vakuutusmaksuvastuun muutos - Förändring i premieansvaret .....	1 000 mk	- 11	+ 3	-	- 434	- 14	- 7
8. Vakuutusliikkeen tuotot - Intäkter av för- säkringsrörelsen .....	1 000 mk	+803	+4 837	+3 955	+12 405	+ 97	+2 128
9. Maksetut korvaukset - Erlagda ersättningar ....	1 000 mk	-314	-2 632	-1 502	- 8 015	-233	- 861
10. Korvausvastuun muutos - Förändring i er- sättningsansvaret .....	1 000 mk	-108	-1 200	- 82	- 404	+172	- 137
11. Vakuutusliikkeen kate - Försäkringsrörelsens bidrag .....	1 000 mk	+381	+1 005	+2 371	+ 3 986	+ 36	+1 130
12. Vak.liikkeen kate %/rivi 8 - Förs.rörelsens bidrag %/rad 8 .....	%	47	21	60	32	37	53
13. Jäll.vak.osuus vak.maksuista, menevä kotim.- Återförs.andel av prem.,utg.inh. ....	1 000 mk	- 7	- 105	- 656	- 690	- 2	- 103
14. Jäll.vak.osuus vak.maksuista, menevä ulkom.- Återförs.andel av prem.,utg.utl. ....	1 000 mk	-362	-	-	- 239	-	- 13
15. Jäll.vak.osuus korvauksista, menevä kotim.- Återförs.andel av ersättn.,utg.inh. ...	1 000 mk	+ 2	+ 24	+ 357	+ 434	+ 1	+ 4
16. Jäll.vak.osuus korvauksista, menevä ul- kom.- Återförs.andel av ersättn.,utg.utl. ....	1 000 mk	+ 7	-	-	-	-	-
17. Jäll.vak.osuus vm-vastuun muut.,men.kotim. Återförs.andel av förändr.i prem.ansv.,utg.inh. ....	1 000 mk	-	- 7	- 7	+ 130	-	- 1
18. Jäll.vak.osuus vm-vastuun muut.,men.ulkom. Återförs.andel av förändr.i prem.ansv.,utg.,utl. ....	1 000 mk	-	-	-	-	-	-
19. Jäll.vak.osuus korv.vastuun muut.,men.kotim. Återförs.andel av förändr.i ers.ansvar.,utg.inh. ....	1 000 mk	+ 4	+ 83	- 152	+ 220	- 1	- 1
20. Jäll.vak.osuus korv.vastuun muut.,men.ulkom. Återförs.andel av förändr.i ers.ansvar.,utg.utl. ....	1 000 mk	-	-	-	-	-	-
21. Oma osuus vak.liik. katteesta - Egen andel av förs.rörelsens bidrag .....	1 000 mk	+ 25	+1 000	+1 913	+ 3 841	+ 34	+1 016
22. Oma osuus vak.liik. katteesta %/rivi 11 - Egen andel av förs.rörelsens bidrag %/rad 11....	%	7	100	81	96	94	90
23. Vakuutuslajin erilliskulut - Försäkrings- grenens särskilda kostnader .....	1 000 mk	- 18	- 140	- 226	- 650	- 3	- 56
24. Vak.liikkeen erilliskate - Försäkrings- rörelsens särskilda bidrag .....	1 000 mk	+ 7	+ 860	+1 68	+ 3 191	+ 31	+ 960
25. Vak.liikkeen erilliskate %/rivi 8 - Förs. rörelsens särskilda bidrag %/rad 8 .....	%	1	18	43	26	32	45
26. Osuus koko maan erill.katt.- Andelen av hela landets särskilda bidrag .....	%	0	1	0	1	- 0	1
27. Yhdistetyt katteet/yhdistämässar.- Sammanl. bidrag/sammansl.kol.....	1 000 mk/no-nr	(8)	+1 827	(10)	+ 4 751	(10)	(8)
28. Erilliskulut - Särskilda kostnader.....	1 000 mk	-	-1 470	-	- 954	-	-
29. Yhdistetyt erilliskatteet - Sammanl.särsk.bidr. ....	1 000 mk	-	+ 357	-	+ 3 797	-	-
30. Yhdistetyt erilliskatteet %/rivi 8 - Sammanl. särskilda bidrag %/rad 8 .....	%	-	7	-	31	-	-
31. Yhteiset palkat ja sos.turvamaksut - Gemen- samma löner och soc.skyddsavgifter .....	1 000 mk	-	-	-	-	-	-
32. Muut lakisäät.sos.kulut - Övr.lagst.soc.kostn..	1 000 mk	-	-	-	-	-	-
33. Muut yht.liikekulut - Övr.gemens.drifstkostn...	1 000 mk	-	-	-	-	-	-
34. Vak.tarkastusmaksu - Förs.inspektionsavgift ...	1 000 mk	-	-	-	-	-	-
35. Käyttökate - Driftsbidrag .....	1 000 mk	-	-	-	-	-	-
36. Käyttökate %/rivi 8 - Driftsbidrag %/rad 8 ....	%	-	-	-	-	-	-
37. Poistot - Avskrivningar .....	1 000 mk	-	-	-	-	-	-
38. Liikelyli-/alijäämä - Rörelseövers-/underskott	1 000 mk	-	-	-	-	-	-
39. Muut tuotot - Övriga intäkter .....	1 000 mk	-	-	-	-	-	-
40. Muut kulut - Övriga kostnader .....	1 000 mk	-	-	-	-	-	-
41. Varausten muutos - Förändring i reserveringar..	1 000 mk	-	-	-	-	-	-
42. Välittömät verot - Direkta skatter .....	1 000 mk	-	-	-	-	-	-
43. Tilikauden ylijäämä/alijäämä - Räkenskaps- periodens överskott/underskott .....	1 000 mk	-	-	-	-	-	-

				Yhtiö - Bolag EFFOA	
				Yhteensä Samman- lagt	Vakuutuslaji - Försäkringsgr Kasko- vak. Kasko- förs.
Luotto- vak. Kredit- förs.	Muu ensivak. Annan direkt- förs.	Kotim. jääll.vak. Återf. Inh.	Ulkom. vak. Utländsk förs.	2	7
14	16	17	18		
+ 73	+847	+1 721	+ 8 424	+1 926	+1 926
0	0	0	0	0	1
-	- 29	-	-	-	-
+ 10	+ 70	+ 185	+ 3 771	+ 717	+ 717
- 2	- 11	- 29	- 588	-	-
-	-	-	-	-	-
- 3	-412	+1 957	+ 807	-	-
+ 78	+465	+3 834	+12 414	+2 643	+2 643
-	-537	-2 465	-17 643	-1 924	-1 924
- 22	- 44	+7 758	- 9 297	- 445	- 445
+ 56	-116	+9 127	-14 526	+ 274	+ 274
72	- 25	238	- 117	10	10
-	- 16	-	-	-	-
-	-	- 72	- 556	- 97	- 97
-	+ 2	-	-	-	-
-	-	+ 167	+ 243	-	-
-	+ 2	-	-	-	-
-	-	-	-	-	-
-	-	-	-	-	-
+ 56	-128	+9 222	-14 839	+ 177	+ 177
100	110	101	102	65	65
-	- 30	-	-	-	-
+ 56	-158	+9 222	-14 839	+ 177	+ 177
72	- 34	241	- 120	7	7
0	- 0	4	2	0	0
+ 56	(10)	(18)	- 5 618	+ 177	+ 177
+ 56	-	-	- 5 618	+ 177	+ 177
72	-	-	45	7	7
-	-	-	-	- 24	-
-	-	-	-	- 35	-
-	-	-	-	+ 118	-
-	-	-	-	4	-
-	-	-	-	-	-
-	-	-	-	+ 118	-
-	-	-	-	-	-
-	-	-	-	- 93	-
-	-	-	-	4	-
-	-	-	-	+ 20	-

Tuloserittely vahinkovakuutus Specifikationer av resultatens skadeförsäkring		Yhtiö - Bolag EUROOPPALAINEN					
		Yhteensä Samman- lagt	Vakuutuslaji - Försäkringsgren				
		Tapat. muu Annan olycksf. förs.	Tavara- vak. Varuförs.	Kotim. jäll.vak. Återf. Inh.	Ulkom. vak. Utländsk förs.		
1		2	4	8	17	18	
1.	Vakuutusmaksutulo - Premieinkomst .....	1 000 mk	+70 602	+36 517	+34 080	-	+ 5
2.	Osuus koko maan maksutulosta - Andel av hela landets premieinkomst .....	%	0	6	4	-	0
3.	Luottotappiot vak.mak.saamisista - Kreditförl. på premiefordringar .....	1 000 mk	- 69	- 25	- 44	-	-
4.	Sijoitustoiminta, tuotot - Investeringsverk- samhet, intäkter .....	1 000 mk	1) + 2 040	+ 606	+ 960	-	+ 11
5.	Sijoitustoiminta, kulut - Investeringsverk- samhet, utgifter.....	1 000 mk	1) - 274	- 82	- 129	-	- 1
6.	Sijoitustoiminta, arvonorotukset - Investe- ringsverksamhet, uppskrivningar .....	1 000 mk	-	-	-	-	-
7.	Vakuutusmaksuvastuun muutos - Förändring i premieansvaret .....	1 000 mk	- 937	- 535	- 423	-	+ 21
8.	Vakuutusliikkeen tuotot - Intäkter av för- säkringsrörelsen .....	1 000 mk	+71 362	+36 481	+34 444	-	+ 36
9.	Maksetut korvaukset - Erlagda ersättningar ....	1 000 mk	-38 890	-18 815	-20 039	-	- 36
10.	Korvausvastuun muutos - Förändring i er- sättningsansvaret .....	1 000 mk	- 3 527	- 3 105	- 495	+ 8	+ 65
11.	Vakuutusliikkeen kate - Försäkringsrörelsens bidrag .....	1 000 mk	+28 945	+14 561	+13 910	+ 8	+ 65
12.	Vak.liikkeen kate %/rivi 8 - Förs.rörelsens bidrag %/rad 8 .....	%	41	40	40	800	181
13.	Jäll.vak.osuus vak.maksuista, menevä kotim.- Återförs.andel av prem.,utg.inh. ....	1 000 mk	-10 901	-10 699	- 202	-	-
14.	Jäll.vak.osuus vak.maksuista, menevä ulkom.- Återförs.andel av prem.,utg.utl. ....	1 000 mk	- 1 183	- 1 183	-	-	-
15.	Jäll.vak.osuus korvauksista, menevä kotim.- Återförs.andel av ersättn.,utg.inh. ...	1 000 mk	+12 257	+11 748	+ 509	-	-
16.	Jäll.vak.osuus korvauksista, menevä ul- kom.- Återförs.andel ersättn.,utg.utl. ....	1 000 mk	-	-	-	-	-
17.	Jäll.vak.osuus vm-vastuun muut.,men.kotim. Återförs.andel av förändr.i prem.ansv.,utg.inh.	1 000 mk	+ 290	+ 290	-	-	-
18.	Jäll.vak.osuus vm-vastuun muut.,men.ulkom. Återförs.andel av förändr.i prem.ansv.,utg.,utl.	1 000 mk	+ 53	+ 53	-	-	-
19.	Jäll.vak.osuus korv.vastuun muut.,men.kotim. Återförs.andel av förändr.i ers.ansvar.,utg.inh.	1 000 mk	+ 1 723	+ 1 723	-	-	-
20.	Jäll.vak.osuus korv.vastuun muut.,men.ulkom. Återförs.andel av förändr.i ers.ansvar.,utg.utl.	1 000 mk	+ 111	+ 111	-	-	-
21.	Oma osuus vak.liik. katteesta - Egen andel av förs.rörelsens bidrag .....	1 000 mk	+31 295	+16 604	+14 217	+ 8	+ 65
22.	Oma osuus vak.liik. katteesta %/rivi 11 - Egen andel av förs.rörelsens bidrag %/rad 11...	%	108	114	102	100	100
23.	Vakuutuslajin erilliskulut - Försäkrings- grenens särskilda kostnader .....	1 000 mk	- 5 894	- 3 601	- 2 293	-	-
24.	Vak.liikkeen erilliskate - Försäkrings- rörelsens särskilda bidrag .....	1 000 mk	+25 401	+13 003	+11 924	+ 8	+ 65
25.	Vak.liikkeen erilliskate %/rivi 8 - Förs. rörelsens särskilda bidrag %/rad 8 .....	%	36	36	35	800	181
26.	Osuus koko maan erill.katt.- Andelen av hela landets särskilda bidrag .....	%	1	13	8	0	- 0
27.	Yhdistetyt katteet/yhdistämässar.- Sammanl. bidrag/sammansl.kol.....	1 000 mk/no-nr	+25 401	+24 927	(4)	+ 73	(17)
28.	Erilliskulut - Särskilda kostnader.....	1 000 mk	- 4 873	- 4 871	(4)	- 2	(17)
29.	Yhdistetyt erilliskatteet - Sammanl.särsk.bidr.	1 000 mk	+20 528	+20.056	(4)	+ 71	(17)
30.	Yhdistetyt erilliskatteet %/rivi 8 - Sammanl. särskilda bidrag %/rad 8 .....	%	29	55	(4)	7 100	(17)
31.	Yhteiset palkat ja sos.turvamaksut - Gemen- samma löner och soc.skyddsavgifter .....	1 000 mk	- 5 256	-	-	-	-
32.	Muut lakisäät.sos.kulut - Övr.lagst.soc.kostn..	1 000 mk	- 1 768	-	-	-	-
33.	Muut yht.liikekulut - Övr.gemens.drifstkostn...	1 000 mk	-12 620	-	-	-	-
34.	Vak.tarkastusmaksu - Förs.inspektionsavgift ...	1 000 mk	- 14	-	-	-	-
35.	Käyttökate - Driftsbidrag .....	1 000 mk	+ 870	-	-	-	-
36.	Käyttökate %/rivi 8 - Driftsbidrag %/rad 8 ...	%	1	-	-	-	-
37.	Poistot - Avskrivningar .....	1 000 mk	- 252	-	-	-	-
38.	Liikelyli-/alijäämä - Rörelseövers-/underskott	1 000 mk	+ 618	-	-	-	-
39.	Muut tuotot - Övriga intäkter .....	1 000 mk	+ 56	-	-	-	-
40.	Muut kulut - Övriga kostnader .....	1 000 mk	-	-	-	-	-
41.	Varausten muutos - Förändring i reserveringar..	1 000 mk	+ 251	-	-	-	-
42.	Välittömät verot - Direkta skatter .....	1 000 mk	- 614	-	-	-	-
43.	Tilikauden ylijäämä/alijäämä - Räkenskaps- periodens överskott/underskott .....	1 000 mk	+ 311	-	-	-	-

1) Yhteensä sarake sisältää oman pääoman osalle jaettuja tuottoja ja kuluja 463 000 mk rivillä 4 ja kuluja 62 000 mk rivillä 5. I sammanlagt kolumnen ingår intäkter fördelade på eget kapital 463 000 mk på rad 4 och kostnader 62 000 mk på rad 5.

Yhtiö - Bolag  
FINSKA-SJÖ

Yhteensä Samman- lagt	Vakuutuslaji - Försäkringsgren										
	Tapat. lakis. Lagst. olycksf. förs.	Tapat. muu Annan olycksf. förs.	Kasko- vak. Kasko- förs.	Tavara- vak. Varuförs.	Palovak. Brand- förs.	Yhdis- telmä- palovak. Komb. brandförs.	Keskey- tysvak. Avbrots- förs.	Metsävak. Skogsförs.	Vastuu- vak. Ansvars- förs.	Luotto- vak. Kredit- förs.	Eläinvak. Djurförs.
2	3	4	7	8	9	10	11	12	13	14	15
+133 258	+ 9 571	+111	+35 118	+60 698	+1 585	+1 630	+ 736	+ 11	+9 240	+ 7	-
1	0	0	10	8	0	0	0	0	2	0	-
+ 225	- 47	-	+ 278	- 5	- 1	-	-	-	-	-	-
1) + 33 160	+ 4 507	+ 21	+ 1 647	+ 6 825	+ 242	+ 111	+ 13	-	+ 309	+ 38	+ 1
1) - 11 760	- 1 598	- 7	- 584	- 2 420	- 86	- 40	- 5	-	- 110	- 13	-
-	-	-	-	-	-	-	-	-	-	-	-
+ 5 680	-	-	- 1 257	+ 169	+ 56	+ 13	+ 263	-	+ 26	+ 3	+ 1
+160 563	+12 433	+125	+35 202	+65 267	+1 796	+1 714	+1 007	+ 11	+9 465	+ 35	+ 2
-148 507	- 7 448	- 16	-22 025	-36 467	- 983	- 733	-	- 14	-1 829	-114	-
- 1 383	- 2 935	-119	- 9 698	-25 550	-1 555	- 606	- 92	-	-1 869	-237	- 9
+ 10 673	+ 2 050	- 10	+ 3 479	+ 3 250	- 742	+ 375	+ 915	- 3	+5 767	-316	- 7
7	16	- 8	10	5	- 41	22	91	- 27	61	-903	-350
- 40 390	- 22	-	- 6 347	-17 062	-1 057	- 571	- 392	- 4	- 296	-	-
- 26 941	- 44	-	-19 801	- 2 025	- 2	- 369	- 270	-	-5 653	- 6	-
- 52 625	-	-	+ 7 732	+13 835	+ 907	+ 684	-	+ 3	+ 53	-	-
+ 13 775	- 2	-	+ 9 636	+ 45	-	-	-	-	+ 735	-	-
+ 4 122	-	-	+ 265	- 290	- 80	- 1	- 7	-	-	-	-
+ 752	-	-	+ 926	+ 27	+ 26	- 33	- 252	-	- 11	+ 1	-
+ 88 021	- 51	-	- 57	- 4 118	+ 4	+ 60	+ 4	-	+ 42	-	-
+ 5 902	+ 49	-	+ 4 637	+ 226	- 1	- 18	-	-	+1 343	-	-
+ 3 289	+ 1 980	- 10	+ 470	- 6 112	- 945	+ 127	- 2	- 4	+1 980	-321	- 7
31	97	100	14	- 188	127	34	- 0	133	34	102	100
- 557	-	-	- 396	- 157	- 1	- 1	-	-	- 2	-	-
+ 2 732	+ 1 980	- 10	+ 74	- 6 269	- 946	+ 126	- 2	- 4	+1 978	-321	- 7
2	16	- 8	0	- 10	- 53	7	- 0	- 36	21	-917	-350
0	0	- 0	0	- 4	- 0	0	- 0	0	1	- 1	- 0
+ 2 732	+ 1 970	(3)	+ 74	- 6 269	+ 519	(9)	(9)	(9)	(9)	(9)	(9)
- 9 103	- 566	(3)	- 1 948	- 5 558	-1 031	(9)	(9)	(9)	(9)	(9)	(9)
- 6 371	+ 1 404	-	- 1 874	-11 827	- 512	-	-	-	-	-	-
- 4	11	-	- 5	- 18	- 29	-	-	-	-	-	-
- 9 624	-	-	-	-	-	-	-	-	-	-	-
- 280	-	-	-	-	-	-	-	-	-	-	-
- 8 431	-	-	-	-	-	-	-	-	-	-	-
- 32	-	-	-	-	-	-	-	-	-	-	-
- 24 738	-	-	-	-	-	-	-	-	-	-	-
- 15	-	-	-	-	-	-	-	-	-	-	-
- 2 600	-	-	-	-	-	-	-	-	-	-	-
- 27 338	-	-	-	-	-	-	-	-	-	-	-
+ 28 008	-	-	-	-	-	-	-	-	-	-	-
-	-	-	-	-	-	-	-	-	-	-	-
- 413	-	-	-	-	-	-	-	-	-	-	-
+ 257	-	-	-	-	-	-	-	-	-	-	-

1) Yhteensä sarake sisältää oman pääoman osalle jaettuja tuottoja 6 033 000 mk rivillä 4 ja kuluja 2 140 000 mk rivillä 5. I sammanlagt kolumnen ingår intäkter fördelade på eget kapital 6 033 000 mk på rad 4 och kostnader 2 140 000 mk på rad 5.

Tuloserittely vahinkovakuutus Specifikationer av resultatens skadeförsäkring	FINSKA-SJÖ (jatk., forts.)			Yhtiö - Bolag HAMNIA		Vakuutuslaji - Försäkringsgr	
	Muu ensivak. Annan direkt- förs.	Kotim. jäll.vak. Återf. Inh.	Ulkom. vak. Utländsk förs.	Yhteensä Samman- lagt	Kotim. jäll.vak. Återf. Inh.	Ulkom. vak. Utländsk förs.	
1	16	17	18	2	17	18	
1. Vakuutusmaksutulo - Premieinkomst .....	1 000 mk	+ 249	+ 447	+12 855	+14 907	+ 8 874	+ 6 033
2. Osuus koko maan maksutulosta - Andel av hela landets premieinkomst .....	%	0	0	0	0	2	0
3. Luottotappiot vak.mak.saamisista - Kreditförl. på premiefordringar .....	1 000 mk	-	-	-	-	-	-
4. Sijoitustoiminta, tuotot - Investeringsverk- samhet, intäkter .....	1 000 mk	+ 100	+ 971	+12 342	1) + 527	+ 11	+ 306
5. Sijoitustoiminta, kulut - Investeringsverk- samhet, utgifter .....	1 000 mk	- 36	- 344	- 4 377	1) - 72	- 1	- 42
6. Sijoitustoiminta, arvonorotukset - Investe- ringsverksamhet, uppskrivningar .....	1 000 mk	-	-	-	-	-	-
7. Vakuutusmaksuvastuun muutos - Förändring i premieansvaret .....	1 000 mk	+ 122	+ 613	+ 5 671	- 407	- 163	- 244
8. Vakuutusliikkeen tuotot - Intäkter av för- säkringsrörelsen .....	1 000 mk	+1 435	+1 687	+26 491	+14 955	+ 8 721	+6 053
9. Maksetut korvaukset - Erlagda ersättningar ....	1 000 mk	- 636	-1 638	-76 604	-15 803	-10 393	-5 410
10. Korvausvastuun muutos - Förändring i er- sättningsansvaret .....	1 000 mk	- 522	+3 011	+38 798	- 758	+ 1 263	-2 021
11. Vakuutusliikkeen kate - Försäkringsrörelsens bidrag .....	1 000 mk	+ 277	+3 060	-11 315	- 1 606	- 409	-1 378
12. Vak.liikkeen kate %/rivi 8 - Förs.rörelsens bidrag %/rad 8 .....	%	19	181	- 43	- 11	- 5	- 23
13. Jäll.vak.osuus vak.maksuista, menevä kotim.- Återförs.andel av prem.,utg.inh. ....	1 000 mk	- 363	- 101	-14 175	- 6 604	- 4 680	-1 924
14. Jäll.vak.osuus vak.maksuista, menevä ulkom.- Återförs.andel av prem.,utg.utl. ....	1 000 mk	- 294	- 231	+ 1 754	- 3 690	- 2 826	- 864
15. Jäll.vak.osuus korvauksista, menevä kotim.- Återförs.andel av ersättn.,utg.inh. ...	1 000 mk	+ 109	- 904	-75 044	+ 7 237	+ 5 408	+1 829
16. Jäll.vak.osuus korvauksista, menevä ul- kom.- Återförs.andel ersättn.,utg.utl. ....	1 000 mk	+ 51	- 113	+ 3 423	+ 4 277	+ 3 769	+ 508
17. Jäll.vak.osuus vm-vastuun muut.,men.kotim. Återförs.andel av förändr.i prem.ansv.,utg.inh. ....	1 000 mk	+ 20	+ 375	+ 3 840	- 358	- 380	+ 22
18. Jäll.vak.osuus vm-vastuun muut.,men.ulkom. Återförs.andel av förändr.i prem.ansv.,utg.,utl. ....	1 000 mk	- 101	+ 3	+ 166	+ 151	- 18	+ 169
19. Jäll.vak.osuus korv.vastuun muut.,men.kotim. Återförs.andel av förändr.i ers.ansvar.,utg.inh. ....	1 000 mk	- 4	+4 8	+8 863	+ 823	- 315	+1 138
20. Jäll.vak.osuus korv.vastuun muut.,men.ulkom. Återförs.andel av förändr.i ers.ansvar.,utg.utl. ....	1 000 mk	-	+ 21	- 355	+ 96	- 935	+1 031
21. Oma osuus vak.liik. katteesta - Egen andel av förs.rörelsens bidrag .....	1 000 mk	- 305	+6 388	- 3 843	+ 326	- 386	+ 531
22. Oma osuus vak.liik. katteesta %/rivi 11 - Egen andel av förs.rörelsens bidrag %/rad 11...	%	- 110	209	34	- 20	94	- 39
23. Vakuutuslajin erilliskulut - Försäkrings- grenens särskilda kostnader .....	1 000 mk	-	-	-	-	-	-
24. Vak.liikkeen erilliskate - Försäkrings- rörelsens särskilda bidrag .....	1 000 mk	- 305	+6 388	- 3 843	+ 326	- 386	+ 531
25. Vak.liikkeen erilliskate %/rivi 8 - Förs. rörelsens särskilda bidrag %/rad 8 .....	%	- 21	379	- 15	2	- 4	9
26. Osuus koko maan erill.katt.- Andelen av hela landets särskilda bidrag .....	%	- 0	3	1	0	- 0	- 0
27. Yhdistetyt katteet/yhdistämässar.- Sammanl. bidrag/sammansl.kol. ....	1 000 mk/no-nr	(9)	+2 545	(17)	+ 323	- 388	+ 530
28. Erilliskulut - Särskilda kostnader .....	1 000 mk	(9)	-	-	-	-	-
29. Yhdistetyt erilliskatteet - Sammanl.särsk.bidr. ....	1 000 mk	-	+2 545	-	+ 323	- 388	+ 530
30. Yhdistetyt erilliskatteet %/rivi 8 - Sammanl. särskilda bidrag %/rad 8 .....	%	-	151	-	2	- 4	9
31. Yhteiset palkat ja sos.turvamaksut - Gemen- samma löner och soc.skyddsavgifter .....	1 000 mk	-	-	-	- 173	-	-
32. Muut lakisäät.sos.kulut - Övr.lagst.soc.kostn. ....	1 000 mk	-	-	-	-	-	-
33. Muut yht.liikekulut - Övr.gemens.drifstkostn. ....	1 000 mk	-	-	-	- 381	-	-
34. Vak.tarkastusmaksu - Förs.inspektionsavgift ...	1 000 mk	-	-	-	- 8	-	-
35. Käyttökate - Driftsbidrag .....	1 000 mk	-	-	-	- 239	-	-
36. Käyttökate %/rivi 8 - Driftsbidrag %/rad 8 ....	%	-	-	-	- 2	-	-
37. Poistot - Avskrivningar .....	1 000 mk	-	-	-	-	-	-
38. Liikeyli-/alijäämä - Rörelseövers-/underskott	1 000 mk	-	-	-	- 239	-	-
39. Muut tuotot - Övriga intäkter .....	1 000 mk	-	-	-	-	-	-
40. Muut kulut - Övriga kostnader .....	1 000 mk	-	-	-	-	-	-
41. Varausten muutos - Förändring i reserveringar..	1 000 mk	-	-	-	+ 50	-	-
42. Välittömät verot - Direkta skatter .....	1 000 mk	-	-	-	-	-	-
43. Tilikauden ylijäämä/alijäämä - Räkenskaps- periodens överskott/underskott .....	1 000 mk	-	-	-	- 186	-	-

1) Yhteensä sarake sisältää oman pääoman osalle jaettuja tuottoja 210 000 mk rivillä 4 ja kuluja 29 000 mk rivillä 5. I sammanlagt kolumnen ingår intäkter fördelade på eget kapital 210 000 mk på rad 4 och kostnader 29 000 mk på rad 5.

Yhtiö - Bolag  
 HÄMEEN VAKUUTUS

Yhteensä Samman- lagt	Vakuutuslaji - Försäkringsgren									
	Tapat. lakis. Lagst. olycksf. förs.	Tapat. muu Annan olycksf. förs.	Liikenne- vak. Trafik. förs.	Autovak. Bilförs.	Kasko- vak. Kasko- förs.	Tavara- vak. Varuförs.	Palovak. Brand- förs.	Yhdis- telmä- palovak. Komb. brandförs.	Metsävak. Skogsförs.	Vastuu- vak. Ansvars- förs.
2	3	4	5	6	7	8	9	10	12	13
+86 173	+11 546	+4 848	+17 947	+10 129	+197	-	+1 730	+28 727	+ 809	+1 428
1	1	1	1	1	0	-	0	3	3	1
- 906	- 234	- 6	- 385	- 136	-	-	- 3	- 103	- 1	- 5
1) +16 264	+ 2 352	+ 500	+ 4 095	+ 918	+ 1	+ 2	+ 465	+ 1 566	+ 265	+ 162
1) - 7 028	- 620	- 132	- 1 080	- 242	-	- 1	- 123	- 413	- 70	- 43
2) + 1 400	+ 206	+ 44	+ 359	+ 81	-	-	+ 41	+ 138	+ 23	+ 14
- 4 301	- 207	- 341	- 948	- 571	-	-	+ 88	- 1 410	- 97	- 363
+91 602	+13 043	+4 913	+19 988	+10 179	+198	+ 1	+2 198	+28 505	+ 929	+1 193
-75 853	- 6 324	-3 482	-11 230	- 7 036	- 12	-	- 712	-18 859	-1 901	- 899
+ 9 335	- 94	- 355	+ 593	+ 840	+ 1	+ 16	+ 755	+ 779	+ 82	+ 146
+25 084	+ 6 625	+1 076	+ 9 351	+ 3 983	+187	+ 17	+2 241	+10 425	- 890	+ 440
27	51	22	47	39	94	1 700	102	37	- 96	37
- 7 236	- 616	- 87	- 751	- 38	-	-	- 221	- 4 781	- 626	- 57
- 4 553	-	-	-	- 38	-188	-	- 223	- 3 190	-	- 28
+ 7 476	+ 754	+ 1	+ 830	-	-	-	+ 105	+ 3 920	+1 710	+ 139
+ 2 910	-	-	-	-	+ 4	-	+ 31	+ 1 410	-	-
+ 926	+ 2	-	-	-	-	-	+ 32	+ 862	+ 87	+ 11
+ 406	-	-	-	-	-	-	+ 20	+ 294	-	- 7
- 231	+ 498	+ 1	- 903	- 12	-	-	+ 27	+ 262	- 59	-
+ 4 791	-	-	-	-	-	-	+ 10	+ 99	-	- 1
+29 573	+ 7 263	+ 991	+ 8 527	+ 3 895	+ 3	+ 17	+2 022	+ 9 301	+ 222	+ 497
118	110	92	91	98	2	100	90	89	- 25	113
- 2 149	- 106	- 39	- 168	- 217	-	-	- 12	- 1 457	- 4	- 14
+27 424	+ 7 157	+ 952	+ 8 359	+ 3 678	+ 3	+ 17	+2 010	+ 7 844	+ 218	+ 483
30	55	19	42	36	2	1 700	91	28	23	40
1	1	2	2	1	0	0	1	3	- 7	1
+27 424	(10)	(10)	+12 054	(5)	(10)	(5)	(10)	+19 461	(10)	(10)
- 4 586	-	-	- 1 078	-	-	-	-	- 3 455	-	-
+22 838	-	-	+10 976	-	-	-	-	+16 006	-	-
25	-	-	55	-	-	-	-	56	-	-
- 8 935	-	-	-	-	-	-	-	-	-	-
- 1 841	-	-	-	-	-	-	-	-	-	-
-11 908	-	-	-	-	-	-	-	-	-	-
- 16	-	-	-	-	-	-	-	-	-	-
+ 138	-	-	-	-	-	-	-	-	-	-
0	-	-	-	-	-	-	-	-	-	-
- 1 002	-	-	-	-	-	-	-	-	-	-
- 864	-	-	-	-	-	-	-	-	-	-
+ 546	-	-	-	-	-	-	-	-	-	-
- 1	-	-	-	-	-	-	-	-	-	-
+ 331	-	-	-	-	-	-	-	-	-	-
-	-	-	-	-	-	-	-	-	-	-
+ 11	-	-	-	-	-	-	-	-	-	-

1) Yhteensä sarake sisältää oman pääoman osalle jaettuja tuottoja 2 244 000 mk rivillä 4 ja kuluja 592 000 mk rivillä 5. I sammanlagt kolumnen ingår intäkter fördelade på eget kapital 2 244 000 mk på rad 4 och kostnader 592 000 mk på rad 5.

2) Yhteensä sarake sisältää oman pääoman osalle jaettuja arvonkorotuksia 197 000 mk rivillä 6. I sammanlagt kolumnen ingår uppskrivningar fördelade på eget kapital 197 000 mk på rad 6.

Tuloserittely  
vahinkovakuutus  
Specifikationer av resultatens  
skadeförsäkring

HÄMEEN VAKUUTUS  
(jatk., forts.)

		Luotto- vak. Kredit- förs.	Eläinvak. Djurförs.	Muu ensivak. Annan direkt- förs.	Kotim. jäll.vak. Återf. Inh.	Ulkom. vak. Utländsk förs.
	1	14	15	16	17	18
1. Vakuutusmaksutulo - Premieinkomst .....	1 000 mk	+112	+1 980	+344	+4 293	+ 2 083
2. Osuus koko maan maksutulosta - Andel av hela landets premieinkomst .....	%	0	6	0	1	0
3. Luottotappiot vak.mak.saamisista - Kreditförl. på premiefordringar .....	1 000 mk	-	- 31	- 2	-	-
4. Sijoitustoiminta, tuotot - Investeringsverk- samhet, intäkter .....	1 000 mk	+ 22	+ 117	+ 52	+1 490	+ 2 013
5. Sijoitustoiminta, kulut - Investeringsverk- samhet, utgifter .....	1 000 mk	- 6	- 31	- 14	- 393	- 3 268
6. Sijoitustoiminta, arvonkorotukset - Investe- ringsverksamhet, uppskrivningar .....	1 000 mk	+ 2	+ 10	+ 5	+ 131	+ 149
7. Vakuutusmaksuvastuun muutos - Förändring i premieansvaret .....	1 000 mk	- 6	+ 17	- 11	-1 263	+ 811
8. Vakuutusliikkeen tuotot - Intäkter av för- säkringsrörelsen .....	1 000 mk	+124	+2 062	+374	+4 258	+ 1 788
9. Maksetut korvaukset - Erlagda ersättningar ....	1 000 mk	-	-1 532	- 79	-4 006	-19 781
10. Korvausvastuun muutos - Förändring i er- sättningsansvaret .....	1 000 mk	+ 66	+ 154	+140	+ 469	+ 5 743
11. Vakuutusliikkeen kate - Försäkringsrörelsens bidrag .....	1 000 mk	+190	+ 684	+435	+ 721	-12 250
12. Vak.liikkeen kate %/rivi 8 - Förs.rörelsens bidrag %/rad 8 .....	%	153	33	116	17	- 685
13. Jäll.vak.osuus vak.maksuista, menevä kotim.- Återförs.andel av prem.,utg.inh. ....	1 000 mk	- 26	- 61	- 38	+ 66	-
14. Jäll.vak.osuus vak.maksuista, menevä ulkom.- Återförs.andel av prem.,utg.utl. ....	1 000 mk	-	- 465	- 27	- 559	+ 165
15. Jäll.vak.osuus korvauksista, menevä kotim.- Återförs.andel av ersättn.,utg.inh. ...	1 000 mk	-	+ 14	+ 3	-	-
16. Jäll.vak.osuus korvauksista, menevä ul- kom.- Återförs.andel ersättn.,utg.utl. ....	1 000 mk	-	+ 436	+ 1	+ 410	+ 618
17. Jäll.vak.osuus vm-vastuun muut.,men.kotim. Återförs.andel av förändr.i prem.ansv.,utg.inh.	1 000 mk	- 2	- 76	+ 10	-	-
18. Jäll.vak.osuus vm-vastuun muut.,men.ulkom. Återförs.andel av förändr.i prem.ansv.,utg.,utl.	1 000 mk	-	- 78	+ 2	+ 175	-
19. Jäll.vak.osuus korv.vastuun muut.,men.kotim. Återförs.andel av förändr.i ers.ansvar.,utg.inh.	1 000 mk	-	- 46	+ 1	-	-
20. Jäll.vak.osuus korv.vastuun muut.,men.ulkom. Återförs.andel av förändr.i ers.ansvar.,utg.,utl.	1 000 mk	-	- 31	-	+ 90	+ 4 624
21. Oma osuus vak.liik. katteesta - Egen andel av förs.rörelsens bidrag .....	1 000 mk	+162	+ 377	+387	+ 903	- 6 843
22. Oma osuus vak.liik. katteesta %/rivi 11 - Egen andel av förs.rörelsens bidrag %/rad 11...	%	85	55	89	125	56
23. Vakuutuslajin erilliskulut - Försäkrings- grenens särskilda kostnader .....	1 000 mk	-	- 120	- 12	-	-
24. Vak.liikkeen erilliskate - Försäkrings- rörelsens särskilda bidrag .....	1 000 mk	+162	+ 257	+375	+ 903	- 6 843
25. Vak.liikkeen erilliskate %/rivi 8 - Förs. rörelsens särskilda bidrag %/rad 8 .....	%	131	12	100	21	- 383
26. Osuus koko maan erill.katt.- Andelen av hela landets särskilda bidrag .....	%	1	14	1	1	2
27. Yhdistetyt katteet/yhdistämässar.- Sammanl. bidrag/sammansl.kol.....	1 000 mk/no-nr	(10)	(10)	(10)	-5 940	(17)
28. Erilliskulut - Särskilda kostnader .....	1 000 mk	-	-	-	- 53	-
29. Yhdistetyt erilliskatteet - Sammanl.särsk.bidr.	1 000 mk	-	-	-	-5 993	-
30. Yhdistetyt erilliskatteet %/rivi 8 - Sammanl. särskilda bidrag %/rad 8 .....	%	-	-	-	- 141	-
31. Yhteiset palkat ja sos.turvamaksut - Gemen- samma löner och soc.skyddsavgifter .....	1 000 mk	-	-	-	-	-
32. Muut lakisäät.sos.kulut - Övr.lagst.soc.kostn..	1 000 mk	-	-	-	-	-
33. Muut yht.liikekulut - Övr.gemens.drifstkostn...	1 000 mk	-	-	-	-	-
34. Vak.tarkastusmaksu - Förs.inspektionsavgift ...	1 000 mk	-	-	-	-	-
35. Käyttökate - Driftsbidrag .....	1 000 mk	-	-	-	-	-
36. Käyttökate %/rivi 8 - Driftsbidrag %/rad 8 ....	%	-	-	-	-	-
37. Poistot - Avskrivningar .....	1 000 mk	-	-	-	-	-
38. Liikelyi-/alijäämä - Rörelseövers-/underskott	1 000 mk	-	-	-	-	-
39. Muut tuotot - Övriga intäkter .....	1 000 mk	-	-	-	-	-
40. Muut kulut - Övriga kostnader .....	1 000 mk	-	-	-	-	-
41. Varausten muutos - Förändring i reserveringar..	1 000 mk	-	-	-	-	-
42. Välittömät verot - Direkta skatter .....	1 000 mk	-	-	-	-	-
43. Tilikauden ylijäämä/alijäämä - Räkenskaps- periodens överskott/underskott .....	1 000 mk	-	-	-	-	-

Yhtiö - Bolag JÄLLEEN-KANSA			Yhtiö - Bolag JÄLLEEN-PATRIA		
Yhteensä Samman- lagt	Vakuutuslaji - Försäkringsgr		Yhteensä Samman- lagt	Vakuutuslaji - Försäkringsgr	
	Kotim. jääll.vak. Återf. Inh.	Ulkom. vak. Utländsk förs.		Kotim. jääll.vak. Återf. Inh.	Ulkom. vak. Utländsk förs.
2	17	18	2	17	18
+338 839	+10 386	+328 453	+6 159	+5 466	+ 693
2	1	7	0	1	0
-	-	-	-	-	-
1) + 48 669	+ 1 217	+ 18 153	(3) +2 167	+1 456	+ 364
1) - 83 267	- 2 082	- 31 058	(3) -1 014	- 681	- 171
2) + 2 600	+ 65	+ 970	-	-	-
- 7 223	- 99	- 7 124	- 28	+ 39	- 67
+299 618	+ 9 487	+309 394	+7 284	+6 280	+ 819
-216 616	- 9 079	-207 537	-2 433	- 759	-1 674
-119 901	- 1 390	-118 511	- 240	- 284	+ 44
- 36 899	- 982	- 16 654	+4 611	+5 237	- 811
- 12	- 10	- 5	63	83	- 99
-238 018	- 2 438	-235 580	-3 761	-3 523	- 238
- 12 435	- 6 224	- 6 211	+ 16	-	+ 16
+144 695	+ 3 330	+141 365	+ 164	+ 164	-
+ 10 296	+ 5 146	+ 5 150	-	-	-
+ 11 785	+ 32	+ 11 753	- 12	- 12	-
- 230	- 119	- 111	-	-	-
+126 673	+ 4	+126 669	- 240	- 240	-
+ 50	- 72	+ 122	-	-	-
+ 5 917	- 1 323	+ 26 503	+ 778	+1 626	-1 033
- 16	135	- 159	17	31	127
-	-	-	-	-	-
+ 5 917	- 1 323	+ 26 503	+ 778	+1 626	-1 033
2	- 14	9	11	26	- 126
0	- 1	4	0	2	0
+ 5 917	- 1 323	+ 26 503	+ 778	+ 593	(17)
+ 5 917	- 1 323	+ 26 503	+ 778	+ 593	(17)
2	- 14	9	11	9	(17)
- 2 971	-	-	- 7	-	-
- 614	-	-	- 12	-	-
- 2 263	-	-	- 415	-	-
- 26	-	-	- 8	-	-
+ 43	-	-	+ 336	-	-
0	-	-	5	-	-
- 298	-	-	-	-	-
- 255	-	-	+ 336	-	-
+ 4 896	-	-	-	-	-
-	-	-	-	-	-
- 2 811	-	-	- 101	-	-
- 829	-	-	- 25	-	-
+ 1 001	-	-	+ 210	-	-

1) Yhteensä sarake sisältää oman pääoman osalle jaettuja tuottoja 29 299 000 mk rivillä 4 ja kuluja 50 127 000 mk rivillä 5. I sammanlagt kolumnen ingår intäkter fördelade på eget kapital 29 299 000 mk på rad 4 och kostnader 50 127 000 mk på rad 5.

2) Yhteensä sarake sisältää oman pääoman osalle jaettuja arvonkorotuksia 1 565 000 mk rivillä 6. I sammanlagt kolumnen ingår uppskrivningar fördelade på eget kapital 1 565 000 mk på rad 6.

3) Yhteensä sarake sisältää oman pääoman osalle jaettuja tuottoja 347 000 mk rivillä 4 ja kuluja 162 000 mk rivillä 5. I sammanlagt kolumnen ingår intäkter fördelade på eget kapital 347 000 mk på rad 4 och kostnader 162 000 mk på rad 5.



Tuloserittely vahinkovakuutus Specifikationer av resultaten skadeförsäkring		Yhtiö - Bolag JÄLLEEN-VARMA			
		Yhteensä Samman- lagt	Vakuutuslaji - Försäkringsgr		
			Kotim. jääll.vak. Återf. Inh.	Ulkom. vak. Utländsk förs.	
1		2	17	18	
1.	Vakuutusmaksutulo - Premieinkomst	1 000 mk	+11 466	+6 450	+5 016
2.	Osuus koko maan maksutulosta - Andel av hela landets premieinkomst	%	0	2	0
3.	Luottotappiot vak.mak.saamisista - Kreditförl. på premiefordringar	1 000 mk	-	-	-
4.	Sijoitustoiminta, tuotot - Investeringsverksamhet, intäkter	1 000 mk	1) + 4 746	+2 301	+2 164
5.	Sijoitustoiminta, kulut - Investeringsverksamhet, utgifter	1 000 mk	1) - 1 173	- 569	- 535
6.	Sijoitustoiminta, arvonorotukset - Investeringsverksamhet, uppskrivningar	1 000 mk	-	-	-
7.	Vakuutusmaksuvastuun muutos - Förändring i premieansvaret	1 000 mk	- 1 741	- 234	-1 507
8.	Vakuutusliikkeen tuotot - Intäkter av försäkringsrörelsen	1 000 mk	+13 298	+7 948	+5 138
9.	Maksetut korvaukset - Erlagda ersättningar	1 000 mk	- 8 404	-5 073	-3 331
10.	Korvausvastuun muutos - Förändring i ersättningsansvaret	1 000 mk	- 588	- 963	+ 375
11.	Vakuutusliikkeen kate - Försäkringsrörelsens bidrag	1 000 mk	+ 4 306	+1 912	+2 182
12.	Vak.liikkeen kate %/rivi 8 - Förs.rörelsens bidrag %/rad 8	%	32	24	42
13.	Jääll.vak.osuus vak.maksuista, menevä kotim.- Återförs.andel av prem.,utg.inh.	1 000 mk	- 1 568	-1 568	-
14.	Jääll.vak.osuus vak.maksuista, menevä ulkom.- Återförs.andel av prem.,utg.utl.	1 000 mk	- 1 457	-	-1 457
15.	Jääll.vak.osuus korvauksista, menevä kotim.- Återförs.andel av ersättn.,utg.inh.	1 000 mk	+ 644	+ 644	-
16.	Jääll.vak.osuus korvauksista, menevä ulkom.- Återförs.andel ersättn.,utg.utl.	1 000 mk	+ 1 009	-	+1 009
17.	Jääll.vak.osuus vm-vastuun muut.,men.kotim. Återförs.andel av förändr.i prem.ansv.,utg.inh.	1 000 mk	-	-	-
18.	Jääll.vak.osuus vm-vastuun muut.,men.ulkom. Återförs.andel av förändr.i prem.ansv.,utg.,utl.	1 000 mk	-	-	-
19.	Jääll.vak.osuus korv.vastuun muut.,men.kotim. Återförs.andel av förändr.i ers.ansvar.,utg.inh.	1 000 mk	-	-	-
20.	Jääll.vak.osuus korv.vastuun muut.,men.ulkom. Återförs.andel av förändr.i ers.ansvar.,utg.utl.	1 000 mk	- 11	-	- 11
21.	Oma osuus vak.liik. katteesta - Egen andel av förs.rörelsens bidrag	1 000 mk	+ 2 923	+ 988	+1 723
22.	Oma osuus vak.liik. katteesta %/rivi 11 - Egen andel av förs.rörelsens bidrag %/rad 11...	%	68	52	79
23.	Vakuutuslajin erilliskulut - Försäkringsgrenens särskilda kostnader	1 000 mk	-	-	-
24.	Vak.liikkeen erilliskate - Försäkringsrörelsens särskilda bidrag	1 000 mk	+ 2 923	+ 988	+1 723
25.	Vak.liikkeen erilliskate %/rivi 8 - Förs.rörelsens särskilda bidrag %/rad 8	%	22	12	34
26.	Osuus koko maan erill.katt.- Andelen av hela landets särskilda bidrag	%	0	1	- 1
27.	Yhdistetyt katteet/yhdistämässar.- Sammanl. bidrag/sammansl.kol.	1 000 mk/no-nr	+ 2 923	+ 988	+1 723
28.	Erilliskulut - Särskilda kostnader	1 000 mk	-	-	-
29.	Yhdistetyt erilliskatteet - Sammanl.särsk.bidr.	1 000 mk	+ 2 923	+ 988	+1 723
30.	Yhdistetyt erilliskatteet %/rivi 8 - Sammanl.särskilda bidrag %/rad 8	%	22	12	34
31.	Yhteiset palkat ja sos.turvamaksut - Gemensamma löner och soc.skyddsavgifter	1 000 mk	- 1 285	-	-
32.	Muut lakisäät.sos.kulut - Övr.lagst.soc.kostn.	1 000 mk	- 240	-	-
33.	Muut yht.liikekulut - Övr.gemens.drifstkostn.	1 000 mk	- 597	-	-
34.	Vak.tarkastusmaksu - Förs.inspektionsavgift	1 000 mk	- 8	-	-
35.	Käyttökate - Driftsbidrag	1 000 mk	+ 793	-	-
36.	Käyttökate %/rivi 8 - Driftsbidrag %/rad 8	%	6	-	-
37.	Poistot - Avskrivningar	1 000 mk	- 374	-	-
38.	Liikeliik./alijäämä - Rörelseövers-/underskott	1 000 mk	+ 419	-	-
39.	Muut tuotot - Övriga intäkter	1 000 mk	-	-	-
40.	Muut kulut - Övriga kostnader	1 000 mk	-	-	-
41.	Varausten muutos - Förändring i reserveringar.	1 000 mk	-	-	-
42.	Välittömät verot - Direkta skatter	1 000 mk	- 166	-	-
43.	Tilikauden ylijäämä/alijäämä - Räkenskapsperiodens överskott/underskott	1 000 mk	+ 253	-	-

1) Yhteensä sarake sisältää oman pääoman osalle jaettuja tuottoja 281 000 mk rivillä 4 ja kuluja 69 000 mk rivillä 5. I sammanlagt kolumnen ingår intäkter fördelade på eget kapital 281 000 mk på rad 4 och kostnader 69 000 mk på rad 5.

Yhtiö - Bolag  
LÄHIVAKUUTUS

Yhteensä Sammanlagt Vakuutuslaji - Försäkringsgren

	Tapat. lakis. Lagst. olycksf. förs.	Tapat. muu Annan olycksf. förs.	Liikenne- vak. Trafik. förs.	Autovak. Bilförs.	Tavara- vak. Varuförs.	Palovak. Brand- förs.	Yhdis- telmä- palovak. Komb. brandförs.	Vastuu- vak. Ansvars- förs.	Muu ensivak. Annan direkt- förs.	Kotim. jäll.vak. Återf. Inh.	Ulkom. vak. Utländsk förs.	
	2	3	4	5	6	8	9	10	13	16	17	18
	+108 014	+6 087	+5 624	+24 758	+4 125	+295	+ 78	+476	+776	+18	+64 700	+1 077
	1	0	2	2	0	0	0	0	0	0	16	0
	- 174	- 44	- 6	- 116	- 8	-	-	-	-	-	-	-
1)	+ 6 343	+ 608	+ 235	+ 1 891	+ 166	+ 14	+ 7	+ 45	+ 48	+ 2	+ 2 817	+ 98
1)	- 1 277	- 122	- 47	- 381	- 33	- 3	- 1	- 9	- 10	- 1	- 567	- 20
2)	+ 7 280	+ 698	+ 267	+ 2 169	+ 191	+ 17	+ 8	+ 52	+ 57	+ 3	+ 3 233	+ 112
	- 7 187	- 180	- 860	- 3 021	- 300	- 15	+ 13	+ 34	-146	-	- 2 434	- 278
	+112 999	+7 047	+5 213	+25 300	+4 141	+308	+105	+598	+725	+22	+67 749	+ 989
	- 88 705	-2 872	-2 462	-10 715	-2 995	- 76	- 36	-293	-229	-14	-66 065	-2 948
	- 9 166	-4 550	- 388	- 6 599	+ 124	- 83	- 14	-388	-157	+ 2	+ 1 811	+1 076
	+ 15 128	- 375	+2 363	+ 7 986	+1 270	+149	+ 55	- 83	+339	+10	+ 3 495	- 883
	13	- 5	45	32	31	48	52	- 14	47	45	5	- 89
	- 13 154	- 297	- 312	- 1 091	- 191	- 14	- 5	- 35	- 38	- 1	-11 170	-
	-	-	-	-	-	-	-	-	-	-	-	-
	+ 15 346	+ 893	-	-	-	-	-	+114	-	-	+14 339	-
	+ 95	-	-	+ 95	-	-	-	-	-	-	-	-
	- 1	-	- 1	-	-	-	-	-	-	-	-	-
	-	-	-	-	-	-	-	-	-	-	-	-
	+ 815	+ 400	-	- 5	-	-	-	-	-	-	+ 420	-
	- 54	-	-	- 54	-	-	-	-	-	-	-	-
	+ 18 175	+ 621	+2 050	+ 6 931	+1 079	+135	+ 50	- 4	+301	+ 9	+ 7 084	- 883
	120	- 166	87	87	85	91	91	5	89	90	203	100
	- 1 367	- 196	- 159	- 853	- 122	- 12	-	- 1	- 24	-	-	-
	+ 16 808	+ 425	+1 891	+ 6 078	+ 957	+123	+ 50	- 5	+277	+ 9	+ 7 084	- 883
	15	6	36	24	23	40	48	- 1	38	41	10	- 89
	1	0	4	1	0	0	0	- 0	0	0	7	0
	+ 16 808	+ 425	+1 891	+ 6 078	+ 957	+123	+ 50	- 5	+277	+ 9	+ 7 084	- 883
	+ 16 808	+ 425	+1 891	+ 6 078	+ 957	+123	+ 50	- 5	+277	+ 9	+ 7 084	- 883
	15	6	36	24	23	40	48	- 1	38	41	10	- 89
	- 7 520	-	-	-	-	-	-	-	-	-	-	-
	- 1 132	-	-	-	-	-	-	-	-	-	-	-
	- 8 872	-	-	-	-	-	-	-	-	-	-	-
	- 15	-	-	-	-	-	-	-	-	-	-	-
	- 731	-	-	-	-	-	-	-	-	-	-	-
	- 1	-	-	-	-	-	-	-	-	-	-	-
	- 261	-	-	-	-	-	-	-	-	-	-	-
	- 992	-	-	-	-	-	-	-	-	-	-	-
	+ 392	-	-	-	-	-	-	-	-	-	-	-
	- 13	-	-	-	-	-	-	-	-	-	-	-
	+ 1 100	-	-	-	-	-	-	-	-	-	-	-
	- 402	-	-	-	-	-	-	-	-	-	-	-
	+ 85	-	-	-	-	-	-	-	-	-	-	-

1) Yhteensä sarake sisältää oman pääoman osalle jaettuja tuottoja 412 000 mk rivillä 4 ja kuluja 83 000 mk rivillä 5. I sammanlagt kolumnen ingår intäkter fördelade på eget kapital 412 000 mk på rad 4 och kostnader 83 000 mk på rad 5.

2) Yhteensä sarake sisältää oman pääoman osalle jaettuja arvonkorotuksia 473 000 mk rivillä 6. I sammanlagt kolumnen ingår uppskrivningar fördelade på eget kapital 473 000 mk på rad 6.

Tuloserittely vahinkovakuutus Specifikationer av resultatens skadeförsäkring		Yhtiö - Bolag MEIJERIEIN					
		Yhteensä Samman- lagt	Vakuutuslaji - Försäkringsgren				
			Tapat. lakis. Lagst. olycksf. förs.	Tapat. muu Annan olycksf. förs.	Tavara- vak. Varuförs.	Palovak. Brand- förs.	
		1	2	3	4	8	9
1.	Vakuutusmaksutulo - Premieinkomst .....	1 000 mk	+11 585	+6 696	+ 87	+1 514	+1 055
2.	Osuus koko maan maksutulosta - Andel av hela landets premieinkomst .....	%	0	0	0	0	0
3.	Luottotappiot vak.mak.saamisista - Kreditförl. på premiefördringar .....	1 000 mk	-	-	-	-	-
4.	Sijoitustoiminta, tuotot - Investeringsverk- samhet, intäkter .....	1 000 mk	1) + 3 428	+2 012	+ 20	+ 382	+ 165
5.	Sijoitustoiminta, kulut - Investeringsverk- samhet, utgifter.....	1 000 mk	1) - 3	- 3	-	-	-
6.	Sijoitustoiminta, arvonorotukset - Investe- ringsverksamhet, uppskrivningar .....	1 000 mk	-	-	-	-	-
7.	Vakuutusmaksuvastuun muutos - Förändring i premieansvaret .....	1 000 mk	- 346	-	-	-	- 293
8.	Vakuutusliikkeen tuotot - Intäkter av för- säkringsrörelsen .....	1 000 mk	+14 664	+8 705	+107	+1 896	+ 927
9.	Maksetut korvaukset - Erlagda ersättningar ....	1 000 mk	- 7 938	-6 027	- 6	-1 137	- 2
10.	Korvausvastuun muutos - Förändring i er- sättningsansvaret .....	1 000 mk	- 3 425	-2 108	- 31	- 315	- 389
11.	Vakuutusliikkeen kate - Försäkringsrörelsens bidrag .....	1 000 mk	+ 3 301	+ 570	+ 70	+ 444	+ 536
12.	Vak.liikkeen kate %/rivi 8 - Förs.rörelsens bidrag %/rad 8 .....	%	23	7	65	23	58
13.	Jäll.vak.osuus vak.maksuista, menevä kotim.- Återförs.andel av prem.,utg.inh. ....	1 000 mk	- 1 568	- 2	-	-	- 808
14.	Jäll.vak.osuus vak.maksuista, menevä ulkom.- Återförs.andel av prem.,utg.utl. ....	1 000 mk	-	-	-	-	-
15.	Jäll.vak.osuus korvauksista, menevä kotim.- Återförs.andel av ersättn.,utg.inh. ....	1 000 mk	+ 115	-	-	-	-
16.	Jäll.vak.osuus korvauksista, menevä ul- kom.- Återförs.andel ersättn.,utg.utl. ....	1 000 mk	-	-	-	-	-
17.	Jäll.vak.osuus vm-vastuun muut.,men.kotim. Återförs.andel av förändr.i prem.ansv.,utg.inh. ....	1 000 mk	+ 379	-	-	-	+ 379
18.	Jäll.vak.osuus vm-vastuun muut.,men.ulkom. Återförs.andel av förändr.i prem.ansv.,utg.,utl. ....	1 000 mk	-	-	-	-	-
19.	Jäll.vak.osuus korv.vastuun muut.,men.kotim. Återförs.andel av förändr.i ers.ansvar.,utg.inh. ....	1 000 mk	+ 75	-	-	-	+ 17
20.	Jäll.vak.osuus korv.vastuun muut.,men.ulkom. Återförs.andel av förändr.i ers.ansvar.,utg.utl. ....	1 000 mk	-	-	-	-	-
21.	Oma osuus vak.liik. katteesta - Egen andel av förs.rörelsens bidrag .....	1 000 mk	+ 2 302	+ 568	+ 70	+ 444	+ 124
22.	Oma osuus vak.liik. katteesta %/rivi 11 - Egen andel av förs.rörelsens bidrag %/rad 11...	%	70	100	100	100	23
23.	Vakuutuslajin erilliskulut - Försäkrings- grenens särskilda kostnader .....	1 000 mk	- 75	- 44	-	-	- 1
24.	Vak.liikkeen erilliskate - Försäkrings- rörelsens särskilda bidrag .....	1 000 mk	+ 2 227	+ 524	+ 70	+ 444	+ 123
25.	Vak.liikkeen erilliskate %/rivi 8 - Förs. rörelsens särskilda bidrag %/rad 8 .....	%	15	6	65	23	13
26.	Osuus koko maan erill.katt.- Andelen av hela landets särskilda bidrag .....	%	0	0	0	1	0
27.	Yhdistetyt katteet/yhdistämässar.- Sammanl. bidrag/sammansl.kol.....	1 000 mk/no-nr	+ 2 228	+ 527	+ 71	+ 445	+ 123
28.	Erilliskulut - Särskilda kostnader.....	1 000 mk	-	-	-	-	-
29.	Yhdistetyt erilliskatteet - Sammanl.särsk.bidr. ....	1 000 mk	+ 2 228	+ 527	+ 71	+ 445	+ 123
30.	Yhdistetyt erilliskatteet %/rivi 8 - Sammanl. särskilda bidrag %/rad 8 .....	%	15	6	66	23	13
31.	Yhteiset palkat ja sos.skyddsavgifter - Gemen- samma löner och soc.skyddsavgifter .....	1 000 mk	- 1 233	-	-	-	-
32.	Muut lakisäät.sos.kulut - Övr.lagst.soc.kostn..	1 000 mk	- 232	-	-	-	-
33.	Muut yht.liikekulut - Övr.gemens.drifstkostn...	1 000 mk	- 615	-	-	-	-
34.	Vak.tarkastusmaksu - Förs.inspektionsavgift ...	1 000 mk	- 8	-	-	-	-
35.	Käyttökate - Driftsbidrag .....	1 000 mk	+ 140	-	-	-	-
36.	Käyttökate %/rivi 8 - Driftsbidrag %/rad 8 ....	%	1	-	-	-	-
37.	Poistot - Avskrivningar .....	1 000 mk	- 193	-	-	-	-
38.	Liikelyli-/alijäämä - Rörelseövers-/underskott	1 000 mk	- 53	-	-	-	-
39.	Muut tuotot - Övriga intäkter .....	1 000 mk	+ 108	-	-	-	-
40.	Muut kulut - Övriga kostnader .....	1 000 mk	-	-	-	-	-
41.	Varausten muutos - Förändring i reserveringar..	1 000 mk	- 67	-	-	-	-
42.	Välittömät verot - Direkta skatter .....	1 000 mk	+ 14	-	-	-	-
43.	Tilikauden ylijäämä/alijäämä - Räkenskaps- periodens överskott/underskott .....	1 000 mk	-	-	-	-	-

1) Yhteensä sarake sisältää oman pääoman osalle jaettuja tuottoja 329 000 mk rivillä 4 ja kuluja - mk rivillä 5. I sammanlagt kolumnen ingår intäkter fördelade på eget kapital 329 000 mk på rad 4 och kostnader - mk på rad 5.

Yhtiö - Bolag OSUUSPANKKIEN										
					Yhteensä	Vakuutuslaji - Försäkringsgren				
Yhdis- telmä- palovak. Komb. brandförs.	Vastuu- vak. Ansvars- förs.	Luotto- vak. Kredit- förs.	Muu ensivak. Annan direkt- förs.	Kotim. jäll.vak. Återf. Inh.	Samman- lagt	Tavara- vak. Varuförs.	Vastuu- vak. Ansvars- förs.	Luotto- vak. Kredit- förs.	Muu ensivak. Annan direkt- förs.	
10	13	14	16	17	2	8	13	14	16	
+320	+347	+1 259	+ 21	+286	+28 326	+153	+6 039	+20 245	+1 889	
0	0	1	0	0	0	0	3	23	1	
-	-	-	-	-	-	-	-	-	-	
+ 19	+119	+ 341	+ 1	+ 40	1) + 5 298	+ 23	+ 520	+ 3 451	+ 398	
-	-	-	-	-	1) - 952	- 4	- 93	- 620	- 72	
-	-	-	-	-	-	-	-	-	-	
-	-	-	-	- 53	-	-	-	-	-	
+339	+466	+1 600	+ 22	+273	+32 672	+172	+6 466	+23 076	+2 215	
-122	-321	-	- 12	-311	-14 755	-	-2 216	-11 951	- 588	
-143	-225	- 276	- 9	+ 71	-12 456	-113	-3 453	- 8 289	- 601	
+ 74	- 80	+1 324	+ 1	+ 33	+ 5 461	+ 59	+ 797	+ 2 836	+1 026	
22	- 17	83	5	12	17	34	12	12	46	
-229	-	- 529	-	-	- 322	- 47	-	- 147	- 128	
-	-	-	-	-	-	-	-	-	-	
+115	-	-	-	-	+ 67	-	-	+ 67	-	
-	-	-	-	-	-	-	-	-	-	
-	-	-	-	-	-	-	-	-	-	
-	-	-	-	-	-	-	-	-	-	
+ 58	-	-	-	-	+ 186	-	-	+ 186	-	
-	-	-	-	-	-	-	-	-	-	
+ 18	- 80	+ 795	+ 1	+ 33	+ 5 392	+ 12	+ 797	+ 2 942	+ 898	
24	100	60	100	100	99	20	100	104	88	
-	-	-	-	- 30	-	-	-	-	-	
+ 18	- 80	+ 795	+ 1	+ 3	+ 5 392	+ 12	+ 797	+ 2 942	+ 898	
5	- 17	50	5	1	17	7	12	13	41	
0	- 0	3	0	0	0	0	1	11	2	
+ 17	- 82	+ 794	+ 1	+ 3	+ 5 392	(14)	(14)	+ 4 649	(14)	
-	-	-	-	-	- 1 094	(14)	(14)	- 1 094	(14)	
+ 17	- 82	+ 794	+ 1	+ 3	+ 4 298	(14)	(14)	+ 3 555	(14)	
5	- 18	50	5	1	13	(14)	(14)	15	(14)	
-	-	-	-	-	- 1 022	-	-	-	-	
-	-	-	-	-	- 293	-	-	-	-	
-	-	-	-	-	- 2 145	-	-	-	-	
-	-	-	-	-	8	-	-	-	-	
-	-	-	-	-	+ 830	-	-	-	-	
-	-	-	-	-	3	-	-	-	-	
-	-	-	-	-	- 111	-	-	-	-	
-	-	-	-	-	+ 719	-	-	-	-	
-	-	-	-	-	-	-	-	-	-	
-	-	-	-	-	- 615	-	-	-	-	
-	-	-	-	-	- 71	-	-	-	-	
-	-	-	-	-	+ 33	-	-	-	-	

1) Yhteensä sarake sisältää oman pääoman osalle jaettuja tuottoja 906 000 mk rivillä 4 ja kuluja 163 000 mk rivillä 5. I sammanlagt kolumnen ingår intäkter fördelade på eget kapital 906 000 mk på rad 4 och kostnader 163 000 mk på rad 5.

Tuloserittely vahinkovakuutus Specifikationer av resultaten skadeförsäkring		Yhtiö - Bolag OTSO					
		Yhteensä Samman- lagt	Vakuutuslaji - Försäkringsgren				
			Keskey- tysvak. Avbrotts- förs.	Muu ensivak. Annan direkt- förs.	Kotim. jääll.vak. Återf. Inh.	Ulkom. vak. Utländsk förs.	
1		2	11	16	17	18	
1.	Vakuutusmaksutulo - Premieinkomst .....	1 000 mk	+214 951	+141 412	+5 242	+2 875	+65 422
2.	Osuus koko maan maksutulosta - Andel av hela landets premieinkomst .....	%	2	95	4	1	3
3.	Luottotappiot vak.mak.saamisista - Kreditförl. på premiefordringar .....	1 000 mk	- 1 100	- 1 011	- 89	-	-
4.	Sijoitustoiminta, tuotot - Investeringsverk- samhet, intäkter .....	1 000 mk	1) + 60 292	+ 16 087	+ 882	+1 760	+31 088
5.	Sijoitustoiminta, kulut - Investeringsverk- samhet, utgifter.....	1 000 mk	1) - 16 171	- 4 316	- 236	- 472	- 8 338
6.	Sijoitustoiminta, arvonorotukset - Investe- ringsverksamhet, uppskrivningar .....	1 000 mk	-	-	-	-	-
7.	Vakuutusmaksuvastuun muutos - Förändring i premieansvaret .....	1 000 mk	+ 916	+ 438	+ 309	+2 006	- 1 837
8.	Vakuutusliikkeen tuotot - Intäkter av för- säkringsrörelsen .....	1 000 mk	+258 888	+152 610	+6 108	+6 169	+86 335
9.	Maksetut korvaukset - Erlagda ersättningar ....	1 000 mk	-136 887	- 72 377	-2 636	-5 571	-56 303
10.	Korvausvastuun muutos - Förändring i er- sättningsansvaret .....	1 000 mk	- 36 929	- 13 870	+ 179	-2 080	-21 158
11.	Vakuutusliikkeen kate - Försäkringsrörelsens bidrag .....	1 000 mk	+ 85 072	+ 66 363	+3 651	-1 482	+ 8 874
12.	Vak.liikkeen kate %/rivi 8 - Förs.rörelsens bidrag %/rad 8 .....	%	33	43	60	- 24	10
13.	Jäll.vak.osuus vak.maksuista, menevä kotim.- Återförs.andel av prem.,utg.inh. ....	1 000 mk	- 8 115	- 6 871	- 207	-	- 1 037
14.	Jäll.vak.osuus vak.maksuista, menevä ulkom.- Återförs.andel av prem.,utg.utl. ....	1 000 mk	- 53 249	- 51 254	-1 773	- 210	- 12
15.	Jäll.vak.osuus korvauksista, menevä kotim.- Återförs.andel av ersättn.,utg.inh. ...	1 000 mk	+ 3 106	+ 2 909	-	+ 197	-
16.	Jäll.vak.osuus korvauksista, menevä ul- kom.- Återförs.andel ersättn.,utg.utl. ....	1 000 mk	+ 36 559	+ 33 196	-	+3 363	-
17.	Jäll.vak.osuus vm-vastuun muut.,men.kotim. Återförs.andel av förändr.i prem.ansv.,utg.inh.	1 000 mk	+ 1 268	+ 1 378	- 110	-	-
18.	Jäll.vak.osuus vm-vastuun muut.,men.ulkom. Återförs.andel av förändr.i prem.ansv.,utl.	1 000 mk	- 5 836	- 4 042	- 33	-1 767	+ 6
19.	Jäll.vak.osuus korv.vastuun muut.,men.kotim. Återförs.andel av förändr.i ers.ansvar.,utg.inh.	1 000 mk	+ 847	+ 849	- 2	-	-
20.	Jäll.vak.osuus korv.vastuun muut.,men.ulkom. Återförs.andel av förändr.i ers.ansvar.,utg.utl.	1 000 mk	- 6 599	- 7 475	+ 3	+ 854	+ 19
21.	Oma osuus vak.liik. katteesta - Egen andel av förs.rörelsens bidrag .....	1 000 mk	+ 53 053	+ 35 053	+1 529	+ 955	+ 7 850
22.	Oma osuus vak.liik. katteesta %/rivi 11 - Egen andel av förs.rörelsens bidrag %/rad 11...	%	62	53	42	- 64	88
23.	Vakuutuslajin erilliskulut - Försäkrings- grenens särskilda kostnader .....	1 000 mk	-	-	-	-	-
24.	Vak.liikkeen erilliskate - Försäkrings- rörelsens särskilda bidrag .....	1 000 mk	+ 53 053	+ 35 053	+1 529	+ 955	+ 7 850
25.	Vak.liikkeen erilliskate %/rivi 8 - Förs. rörelsens särskilda bidrag %/rad 8 .....	%	20	23	25	15	9
26.	Osuus koko maan erill.katt. - Andelen av hela landets särskilda bidrag .....	%	3	88	3	1	3
27.	Yhdistetyt katteet/yhdistämässar.- Sammanl. bidrag/sammanl.kol.....	1 000 mk/no-nr	+ 53 050	+ 45 384	(11)	(11)	(11)
28.	Erilliskulut - Särskilda kostnader.....	1 000 mk	-	-	-	-	-
29.	Yhdistetyt erilliskatteet - Sammanl.särsk.bidr.	1 000 mk	+ 53 050	+ 45 384	(11)	(11)	(11)
30.	Yhdistetyt erilliskatteet %/rivi 8 - Sammanl. särskilda bidrag %/rad 8 .....	%	20	30	(11)	(11)	(11)
31.	Yhteiset palkat ja sos.turvamaksut - Gemeh- samma löner och soc.skyddsavgifter .....	1 000 mk	- 11 554	-	-	-	-
32.	Muut lakisäät.sos.kulut - Övr.lagst.soc.kostn..	1 000 mk	- 2 466	-	-	-	-
33.	Muut yht.liikekulut - Övr.gemens.drifstkostn...	1 000 mk	- 18 693	-	-	-	-
34.	Vak.tarkastusmaksu - Förs.inspektionsavgift ...	1 000 mk	- 30	-	-	-	-
35.	Käyttökate - Driftsbidrag .....	1 000 mk	+ 20 307	-	-	-	-
36.	Käyttökate %/rivi 8 - Driftsbidrag %/rad 8 ....	%	8	-	-	-	-
37.	Poistot - Avskrivningar .....	1 000 mk	- 2 391	-	-	-	-
38.	Liikelyli-/alijäämä - Rörelseövers-/underskott	1 000 mk	+ 17 916	-	-	-	-
39.	Muut tuotot - Övriga intäkter .....	1 000 mk	+ 66	-	-	-	-
40.	Muut kulut - Övriga kostnader .....	1 000 mk	-	-	-	-	-
41.	Varausten muutos - Förändring i reserveringar..	1 000 mk	- 4 404	-	-	-	-
42.	Välittömät verot - Direkta skatter .....	1 000 mk	- 4 576	-	-	-	-
43.	Tilikauden ylijäämä/alijäämä - Räkenskaps- periodens överskott/underskott .....	1 000 mk	+ 9 006	-	-	-	-

1) Yhteensä sarake sisältää oman pääoman osalle jaettuja tuottoja 10 475 000 mk rivillä 4 ja kuluja 2 809 000 mk rivillä 5. I sammanlagt kolumnen ingår intäkter fördelade på eget kapital 10 475 000 mk på rad 4 och kostnader 2 809 000 mk på rad 5.

Yhtiö - Bolag PALONVARA									Yhtiö - Bolag PANKAVARA			
Yhteensä Samman- lagt	Vakuutuslaji - Försäkringsgren								Yhteensä Samman- lagt	Vakuutuslaji - Försäkringsgren		
	Tapat. muu Annan olycksf. förs.	Autovak. Bilförs.	Palovak. Brand- förs.	Yhdis- telmä- palovak. Komb. brandförs.	Metsävak. Skogsförs.	Muu ensivak. Annan direkt- förs.	Kotim. jäll.vak. Återf. Inh.	Kasko- vak. Kasko- förs.		Tavara- vak. Varuförs.	Luotto- vak. Kredit- förs.	
2	4	6	9	10	12	16	17	2	7	8	14	
+6 055	+69	+152	+ 215	+1 881	+ 27	+62	+3 649	+3 272	+238	+1 256	+1 572	
0	0	0	0	0	0	0	1	0	0	0	2	
-	-	-	-	-	-	-	-	-	-	-	-	
1) + 288	+ 2	+ 3	+ 4	+ 37	+ 1	+ 1	+ 5	2) +1 758	+179	+ 218	+ 737	
1) - 57	- 1	- 1	- 1	- 7	-	-	- 1	2) - 385	- 39	- 48	- 161	
-	-	-	-	-	-	-	-	-	-	-	-	
- 180	-14	- 21	+ 12	- 117	- 4	-16	- 20	- 23	+ 8	+ 11	- 42	
+6 106	+56	+133	+ 230	+1 794	+ 24	+47	+3 633	+4 622	+386	+1 437	+2 106	
-5 673	-10	- 62	- 234	-1 247	- 86	-23	-4 011	- 502	-184	- 133	- 120	
+ 168	- 7	- 6	+ 2	+ 140	+ 30	- 2	+ 11	-1 110	+138	- 939	- 348	
+ 601	+39	+ 65	- 2	+ 687	- 32	+22	- 367	+3 010	+340	+ 365	+1 638	
10	70	49	- 1	38	-133	47	- 10	65	88	25	78	
-2 929	-23	- 51	- 72	- 631	- 9	-21	-2 122	- 529	-179	-	- 350	
-	-	-	-	-	-	-	-	-	-	-	-	
+4 039	+ 6	+ 33	+ 125	+ 667	+ 46	+12	+3 150	+ 188	+188	-	-	
-	-	-	-	-	-	-	-	-	-	-	-	
+ 62	+ 6	+ 9	- 10	+ 33	+ 2	+ 8	+ 14	+ 29	- 8	-	+ 37	
-	-	-	-	-	-	-	-	-	-	-	-	
- 161	+ 3	+ 1	- 3	- 131	- 16	-	- 15	- 124	-128	-	+ 4	
-	-	-	-	-	-	-	-	-	-	-	-	
+1 612	+31	+ 57	+ 38	+ 625	- 9	+21	+ 660	+2 574	+213	+ 365	+1 329	
268	79	88	-1 900	91	28	95	- 180	86	63	100	81	
- 176	- 5	- 11	- 16	- 138	- 2	- 4	-	- 24	- 24	-	-	
+1 436	+26	+ 46	+ 22	+ 487	- 11	+17	+ 660	+2 550	+189	+ 365	+1 329	
24	46	35	10	27	- 46	36	18	55	49	25	63	
0	0	0	0	0	0	0	1	0	1	0	5	
+1 436	(9)	(9)	+ 586	(9)	(9)	(9)	+ 661	+2 550	+189	+ 365	+1 329	
- 347	-	-	- 347	-	-	-	-	-	-	-	-	
+1 089	-	-	+ 239	-	-	-	+ 661	+2 550	+189	+ 365	+1 329	
18	-	-	104	-	-	-	18	55	49	25	63	
- 308	-	-	-	-	-	-	-	-	-	-	-	
- 66	-	-	-	-	-	-	-	-	-	-	-	
- 670	-	-	-	-	-	-	-	- 365	-	-	-	
- 8	-	-	-	-	-	-	-	- 7	-	-	-	
+ 37	-	-	-	-	-	-	-	+2 178	-	-	-	
1	-	-	-	-	-	-	-	47	-	-	-	
-	-	-	-	-	-	-	-	- 337	-	-	-	
+ 37	-	-	-	-	-	-	-	+1 841	-	-	-	
-	-	-	-	-	-	-	-	-	-	-	-	
-	-	-	-	-	-	-	-	-	-	-	-	
- 9	-	-	-	-	-	-	-	- 992	-	-	-	
+ 28	-	-	-	-	-	-	-	+ 849	-	-	-	

1) Yhteensä sarake sisältää oman pääoman osalle jaettuja tuottoja 235 000 mk rivillä 4 ja kuluja 46 000 mk rivillä 5. I sammanlagt kolumnen ingår intäkter fördelade på eget kapital 235 000 mk på rad 4 och kostnader 46 000 mk på rad 5.

2) Yhteensä sarake sisältää oman pääoman osalle jaettuja tuottoja 454 000 mk rivillä 4 ja kuluja 100 000 mk rivillä 5. I sammanlagt kolumnen ingår intäkter fördelade på eget kapital 454 000 mk på rad 4 och kostnader 100 000 mk på rad 5.

Tuloserittely vahinkovakuutus Specifikationer av resultatens skadeförsäkring	PANKAVARA (jatk., forts.)		Yhtiö - Bolag POHJOLA		Yhteensä Samman- lagt		Vakuutuslaji - Försäkringsgren	
	Muu ensivak. Annan direkt- förs.	Kotim. jäll.vak. Återf. Inh.	2	3	Tapat. lakis. Lagst. olycksf. förs.	Tapat. muu Annan olycksf. förs.	4	5
1	16	17	2	3	4	5	6	7
1. Vakuutusmaksutulo - Premieinkomst .....	1 000 mk	+1	+205	+2 172 469	+439 785	+28 784		
2. Osuus koko maan maksutulosta - Andel av hela landets premieinkomst .....	%	0	0	11	15	4		
3. Luottotappiot vak.mak.saamisista - Kreditförl. på premiefordringar .....	1 000 mk	-	-	- 16 909	- 6 533	- 15		
4. Sijoitustoiminta, tuotot - Investeringsverk- samhet, intäkter .....	1 000 mk	-	+170	1)+ 514 604	+102 554	+ 4 061		
5. Sijoitustoiminta, kulut - Investeringsverk- samhet, utgifter .....	1 000 mk	-	- 37	1)- 94 727	- 18 878	- 748		
6. Sijoitustoiminta, arvonkorotukset - Investe- ringsverksamhet, uppskrivningar .....	1 000 mk	-	-	-	-	-		
7. Vakuutusmaksuvastuun muutos - Förändring i premieansvaret .....	1 000 mk	-	-	- 97 280	- 6 308	- 427		
8. Vakuutusliikkeen tuotot - Intäkter av för- säkringsrörelsen .....	1 000 mk	+1	+338	+2 478 157	+510 620	+31 655		
9. Maksetut korvaukset - Erlagda ersättningar ....	1 000 mk	-	- 65	-1 463 948	-294 794	-33 871		
10. Korvausvastuun muutos - Förändring i er- sättningsansvaret .....	1 000 mk	-1	+ 40	- 431 342	-100 039	- 2 072		
11. Vakuutusliikkeen kate - Försäkringsrörelsens bidrag .....	1 000 mk	-	+313	+ 582 867	+115 787	- 4 288		
12. Vak.liikkeen kate %/rivi 8 - Förs.rörelsens bidrag %/rad 8 .....	%	-	93	24	23	- 14		
13. Jäll.vak.osuus vak.maksuista, menevä kotim.- Återförs.andel av prem.,utg.inh. ....	1 000 mk	-	-	- 20 995	- 327	-		
14. Jäll.vak.osuus vak.maksuista, menevä ulkom.- Återförs.andel av prem.,utg.utl. ....	1 000 mk	-	-	- 110 462	-	- 267		
15. Jäll.vak.osuus korvauksista, menevä kotim.- Återförs.andel av ersättn.,utg.inh. ...	1 000 mk	-	-	+ 11 670	+ 73	+ 10		
16. Jäll.vak.osuus korvauksista, menevä ul- kom.- Återförs.andel ersättn.,utg.utl. ....	1 000 mk	-	-	+ 59 900	-	+ 2		
17. Jäll.vak.osuus vm-vastuun muut.,men.kotim. Återförs.andel av förändr.i prem.ansv.,utg.inh.	1 000 mk	-	-	- 973	-	-		
18. Jäll.vak.osuus vm-vastuun muut.,men.ulkom. Återförs.andel av förändr.i prem.ansv.,utg.,utl.	1 000 mk	-	-	+ 2 392	-	+ 17		
19. Jäll.vak.osuus korv.vastuun muut.,men.kotim. Återförs.andel av förändr.i ers.ansvar.,utg.inh.	1 000 mk	-	-	- 276	+ 47	- 3		
20. Jäll.vak.osuus korv.vastuun muut.,men.ulkom. Återförs.andel av förändr.i ers.ansvar.,utg.utl.	1 000 mk	-	-	- 1 626	-	+ 16		
21. Oma osuus vak.liik. katteesta - Egen andel av förs.rörelsens bidrag .....	1 000 mk	-	+313	+ 522 497	+115 580	- 4 513		
22. Oma osuus vak.liik. katteesta %/rivi 11 - Egen andel av förs.rörelsens bidrag %/rad.11...	%	-	100	90	100	105		
23. Vakuutuslajin erilliskulut - Försäkrings- grenens särskilda kostnader .....	1 000 mk	-	-	- 21 312	- 1 796	- 320		
24. Vak.liikkeen erilliskate - Försäkrings- rörelsens särskilda bidrag .....	1 000 mk	-	+313	+ 501 185	+113 784	- 4 833		
25. Vak.liikkeen erilliskate %/rivi 8 - Förs. rörelsens särskilda bidrag %/rad 8 .....	%	-	93	20	22	- 15		
26. Osuus koko maan erill.katt.- Andelen av hela landets särskilda bidrag .....	%	-	0	12	11	- 5		
27. Yhdistetyt katteet/yhdistämässar.- Sammanl. bidrag/sammansl.kol.....	1 000 mk/no-nr	-	+313	+ 501 186	+113 784	- 4 833		
28. Erilliskulut - Särskilda kostnader.....	1 000 mk	-	-	- 55 647	- 8 916	- 3 855		
29. Yhdistetyt erilliskatteet - Sammanl.särsk.bidr.	1 000 mk	-	+313	+ 445 539	+104 868	- 8 688		
30. Yhdistetyt erilliskatteet %/rivi 8 - Sammanl. särskilda bidrag %/rad 8 .....	%	-	93	18	21	- 27		
31. Yhteiset palkat ja sos.turvamaksut - Gemen- samma löner och soc.skyddsavgifter .....	1 000 mk	-	-	- 158 243	-	-		
32. Muut lakisäät.sos.kulut - Övr.lagst.soc.kostn.	1 000 mk	-	-	- 37 780	-	-		
33. Muut yht.liikekulut - Övr.gemens.drifstkostn...	1 000 mk	-	-	- 163 194	-	-		
34. Vak.tarkastusmaksu - Förs.inspektionsavgift ...	1 000 mk	-	-	- 230	-	-		
35. Käyttökate - Driftsbidrag .....	1 000 mk	-	-	+ 86 092	-	-		
36. Käyttökate %/rivi 8 - Driftsbidrag %/rad 8 ....	%	-	-	3	-	-		
37. Poistot - Avskrivningar .....	1 000 mk	-	-	- 48 615	-	-		
38. Liikelyi-/alijäämä - Rörelseövers-/underskott	1 000 mk	-	-	+ 37 477	-	-		
39. Muut tuotot - Övriga intäkter .....	1 000 mk	-	-	+ 48 579	-	-		
40. Muut kulut - Övriga kostnader .....	1 000 mk	-	-	- 989	-	-		
41. Varausten muutos - Förändring i reserveringar..	1 000 mk	-	-	- 37 700	-	-		
42. Välittömät verot - Direkta skatter .....	1 000 mk	-	-	- 16 352	-	-		
43. Tilikauden ylijäämä/alijäämä - Räkenskaps- periodens överskott/underskott .....	1 000 mk	-	-	+ 31 014	-	-		

1) Yhteensä sarake sisältää oman pääoman osalle jaettuina tuottoja 91 820 000 mk rivillä 4 ja kuluja 16 902 000 mk rivillä 5. I sammanlagt kolumnen ingår intäkter fördelade på eget kapital 91 820 000 mk på rad 4 och kostnader 16 902 000 mk på rad 5.





Tuloserittely vahinkovakuutus Specifikationer av resultatens skadeförsäkring	POHJOLA (jalk., forts.)		Yhtiö - Bolag REDARNAS			
	Kotim. jäll.vak. Återf. Inh.	Ulkom. vak. Utländsk förs.	Yhteensä Samman- lagt	Vakuutuslaji - Försäkringsgren		
				Tapat. lakis. Lagst. olycksf. förs.	Kasko- vak. Kasko- olycksf. förs.	
1	17	18	2	3	7	
1. Vakuutusmaksutulo - Premieinkomst .....	1 000 mk	+72 050	+453 605	+28 145	+4 196	+23 385
2. Osuus koko maan maksutulosta - Andel av hela landets premieinkomst .....	%	9	9	0	0	7
3. Luottotappiot vak.mak.saamisista - Kreditförl. på premiefordringar .....	1 000 mk	-	-	-	-	-
4. Sijoitustoiminta, tuotot - Investeringsverk- samhet, intäkter .....	1 000 mk	+13 870	+109 738	+ 9 039	+1 283	+ 7 375
5. Sijoitustoiminta, kulut - Investeringsverk- samhet, utgifter.....	1 000 mk	- 2 553	- 20 200	- 2 243	- 318	- 1 830
6. Sijoitustoiminta, arvonorotukset - Investe- ringsverksamhet, uppskrivningar .....	1 000 mk	-	-	-	-	-
7. Vakuutusmaksuvastuun muutos - Förändring i premieansvaret .....	1 000 mk	- 2 113	- 53 956	- 1 502	-	- 1 484
8. Vakuutusliikkeen tuotot - Intäkter av för- säkringsrörelsen .....	1 000 mk	+81 254	+489 187	+33 439	+5 161	+27 446
9. Maksetut korvaukset - Erlagda ersättningar ....	1 000 mk	-63 741	-274 700	-39 712	-2 558	-36 809
10. Korvausvastuun muutos - Förändring i er- sättningsansvaret .....	1 000 mk	-10 203	-142 211	+ 262	-1 425	+ 1 949
11. Vakuutusliikkeen kate - Försäkringsrörelsens bidrag .....	1 000 mk	+ 7 310	+ 72 276	- 6 011	+1 178	- 7 414
12. Vak.liikkeen kate %/rivi 8 - Förs.rörelsens bidrag %/rad 8 .....	%	9	15	- 18	23	- 27
13. Jäll.vak.osuus vak.maksuista, menevä kotim.- Återförs.andel av prem.,utg.inh. ....	1 000 mk	- 528	-	- 6 943	-2 053	- 4 890
14. Jäll.vak.osuus vak.maksuista, menevä ulkom.- Återförs.andel av prem.,utg.utl. ....	1 000 mk	- 5 539	- 36 022	-16 955	- 74	-16 881
15. Jäll.vak.osuus korvauksista, menevä kotim.- Återförs.andel av ersättn.,utg.inh. ...	1 000 mk	+ 433	-	+ 6 098	+1 297	+ 4 801
16. Jäll.vak.osuus korvauksista, menevä ul- kom.- Återförs.andel ersättn.,utg.utl. ....	1 000 mk	+ 3 687	+ 30 052	+32 138	-	+32 138
17. Jäll.vak.osuus vm-vastuun muut.,men.kotim. Återförs.andel av förändr.i prem.ansv.,utg.inh.	1 000 mk	+ 27	-	+ 447	+ 132	+ 315
18. Jäll.vak.osuus vm-vastuun muut.,men.ulkom. Återförs.andel av förändr.i prem.ansv.,utl.	1 000 mk	- 50	- 325	+ 1 095	+ 5	+ 1 090
19. Jäll.vak.osuus korv.vastuun muut.,men.kotim. Återförs.andel av förändr.i ers.ansvar.,utg.inh.	1 000 mk	- 138	-	- 938	- 199	- 739
20. Jäll.vak.osuus korv.vastuun muut.,men.ulkom. Återförs.andel av förändr.i ers.ansvar.,utg.utl.	1 000 mk	- 168	- 296	- 4 942	-	- 4 942
21. Oma osuus vak.liik. katteesta - Egen andel av förs.rörelsens bidrag .....	1 000 mk	+ 5 034	+ 65 685	+ 3 989	+ 286	+ 3 478
22. Oma osuus vak.liik. katteesta %/rivi 11 - Egen andel av förs.rörelsens bidrag %/rad 11...	%	69	91	- 66	24	- 47
23. Vakuutuslajin erilliskulut - Försäkrings- grenens särskilda kostnader .....	1 000 mk	-	-	-	-	-
24. Vak.liikkeen erilliskate - Försäkrings- rörelsens särskilda bidrag .....	1 000 mk	+ 5 034	+ 65 685	+ 3 989	+ 286	+ 3 478
25. Vak.liikkeen erilliskate %/rivi 8 - Förs. rörelsens särskilda bidrag %/rad 8 .....	%	6	13	12	6	13
26. Osuus koko maan erill.katt.- Andelen av hela landets särskilda bidrag .....	%	2	11	0	0	8
27. Yhdistetyt katteet/yhdistämässar.- Sammanl. bidrag/sammanl.kol.....	1 000 mk/no-nr	+70 719	(17)	+ 3 989	+ 286	+ 3 478
28. Erilliskulut - Särskilda kostnader.....	1 000 mk	- 8 161	(17)	-	-	-
29. Yhdistetyt erilliskatteet - Sammanl.särsk.bidr.	1 000 mk	+62 558	(17)	+ 3 989	+ 286	+ 3 478
30. Yhdistetyt erilliskatteet %/rivi 8 - Sammanl. särskilda bidrag %/rad 8 .....	%	77	-	12	6	13
31. Yhteiset palkat ja sos.turvamaksut - Gemen- samma löner och soc.skyddsavgifter .....	1 000 mk	-	-	- 2 040	-	-
32. Muut lakisäät.sos.kulut - Övr.lagst.soc.kostn..	1 000 mk	-	-	- 302	-	-
33. Muut yht.liikekulut - Övr.gemens.drifstkostn..	1 000 mk	-	-	- 1 162	-	-
34. Vak.tarkastusmaksu - Förs.inspektionsavgift ...	1 000 mk	-	-	- 10	-	-
35. Käyttökate - Driftsbidrag .....	1 000 mk	-	-	+ 475	-	-
36. Käyttökate %/rivi 8 - Driftsbidrag %/rad 8 ....	%	-	-	1	-	-
37. Poistot - Avskrivningar .....	1 000 mk	-	-	- 270	-	-
38. Liikelyi-/alijäämä - Rörelseövers-/underskott	1 000 mk	-	-	+ 205	-	-
39. Muut tuotot - Övriga intäkter .....	1 000 mk	-	-	+ 17	-	-
40. Muut kulut - Övriga kostnader .....	1 000 mk	-	-	-	-	-
41. Varausten muutos - Förändring i reserveringar..	1 000 mk	-	-	- 152	-	-
42. Välittömät verot - Direkta skatter .....	1 000 mk	-	-	- 12	-	-
43. Tilikauden ylijäämä/alijäämä - Räkenskaps- periodens överskott/underskott .....	1 000 mk	-	-	+ 58	-	-

Yhtiö - Bolag SAMPO										
		Yhteensä Samman- lagt	Vakuutuslaji - Försäkringsgren							
Kotim. jääll.vak. Återf. Inh.	Ulkom. vak. Utländsk förs.		Tapat. lakis. Lagst. olycksf. förs.	Tapat. muu Annan olycksf. förs.	Liikenne- vak. Trafik. förs.	Autovak. Bilförs.	Kasko- vak. Kasko- förs.	Tavara- vak. Varuförs.	Palovak. Brand- förs.	Yndis- telmä- palovak. Komb. brandförs.
17	18	2	3	4	5	6	7	8	9	10
+262	+302	+1 858 396	+306 173	+88 457	+327 287	+209 947	+24 887	+77 227	+ 93 268	+242 884
0	0	10	11	14	12	12	7	10	10	11
-	-	- 14 111	- 5 080	- 306	- 5 082	- 1 358	- 75	- 379	- 486	- 544
+184	+197	1)+ 378 229	+ 74 575	+ 8 283	+ 84 163	+ 25 519	+ 1 667	+ 7 290	+ 21 081	+ 15 075
- 46	- 49	1)- 70 818	- 13 963	- 1 551	- 15 758	- 4 778	- 312	- 1 365	- 3 947	- 2 823
-	-	-	-	-	-	-	-	-	-	-
+ 6	- 24	- 32 869	- 774	- 7 556	- 11 804	- 9 860	- 246	- 643	+ 3 561	- 17 059
+406	+426	+2 118 827	+360 931	+87 327	+378 806	+219 470	+25 921	+82 130	+113 477	+237 533
-257	- 88	-1 528 423	-204 579	-84 054	-242 374	-138 613	-20 911	-51 792	- 50 828	-192 342
- 14	-248	- 47 067	- 11 753	- 8 285	- 11 620	+ 27 980	+ 8 122	+ 6 928	+ 27 153	+ 15 947
+135	+ 90	+ 543 337	+144 599	- 5 012	+124 812	+108 837	+13 132	+37 266	+ 89 802	+ 61 138
33	21	26	40	- 6	33	50	51	45	79	26
-	-	- 14 066	-	- 707	-	-	- 910	- 1 124	- 3 715	- 5 295
-	-	- 60 508	-	- 370	-	- 138	-11 670	- 2 650	- 11 961	- 19 633
-	-	+ 11 937	-	+ 17	-	-	+ 2 773	+ 1 393	+ 1 223	+ 5 909
-	-	+ 49 963	-	-	-	-	+ 9 030	+ 1 929	+ 3 229	+ 17 630
-	-	+ 391	-	- 5	-	-	- 12	- 10	- 653	+ 1 097
-	-	+ 126	-	-	-	-	+ 23	- 39	- 2 088	+ 1 737
-	-	- 1 178	-	- 461	-	-	- 2 206	- 192	- 85	- 1 140
-	-	- 12 381	-	-	-	-	- 2 096	- 684	- 683	- 3 625
+135	+ 90	+ 517 621	+144 599	- 6 538	+124 812	+108 699	+ 8 064	+35 889	+ 75 069	+ 57 818
100	100	95	100	130	100	100	61	96	84	95
-	-	- 32 666	- 1 428	- 7 588	- 3 510	- 2 351	- 957	- 2 882	- 2 604	- 8 219
+135	+ 90	+ 484 955	+143 171	-14 126	+121 302	+106 348	+ 7 107	+33 007	+ 72 465	+ 49 599
33	21	23	40	- 16	32	48	27	40	64	21
0	- 0	12	14	- 14	15	19	16	21	12	9
+135	+ 90	+ 484 952	+536 221	(3)	(3)	(3)	+ 7 106	(3)	(3)	(3)
-	-	- 38 656	- 34 160	(3)	(3)	(3)	- 1 076	(3)	(3)	(3)
+135	+ 90	+ 446 296	+502 061	(3)	(3)	(3)	+ 6 030	(3)	(3)	(3)
33	21	21	139	(3)	(3)	(3)	23	(3)	(3)	(3)
-	-	- 174 401	-	-	-	-	-	-	-	-
-	-	- 45 191	-	-	-	-	-	-	-	-
-	-	- 139 968	-	-	-	-	-	-	-	-
-	-	- 186	-	-	-	-	-	-	-	-
-	-	+ 86 550	-	-	-	-	-	-	-	-
-	-	4	-	-	-	-	-	-	-	-
-	-	- 49 060	-	-	-	-	-	-	-	-
-	-	+ 37 490	-	-	-	-	-	-	-	-
-	-	+ 3 604	-	-	-	-	-	-	-	-
-	-	- 5 994	-	-	-	-	-	-	-	-
-	-	- 5 000	-	-	-	-	-	-	-	-
-	-	- 19 974	-	-	-	-	-	-	-	-
-	-	+ 10 129	-	-	-	-	-	-	-	-

1) Yhteensä sarake sisältää oman pääoman osalle jaettuja tuottoja 13 695 000 mk rivillä 4 ja kuluja 2 564 000 mk rivillä 5. I sammanlagt kolumnen ingår intäkter fördelade på eget kapital 13 695 000 mk på rad 4 och kostnader 2 564 000 mk på rad 5.

Tuloserittely  
vahinkovakuutus  
Specifikationer av resultatens  
skadeförsäkring

Sampo  
(jatk., forts.)

		Keskey- tysvak. Avbrots- förs.	Metsävak. Skogsförs.	Vastuu- vak. Ansvars- förs.	Luotto- vak. Kredit- förs.	Eläinvak. Djurförs.
1		11	12	13	14	15
1. Vakuutusmaksutulot - Premieinkomst	1 000 mk	+731	+ 4 837	+51 730	+4 843	+7 665
2. Osuus koko maan maksutulosta - Andel av hela landets premieinkomst	%	0	10	12	3	11
3. Luottotappiot vak.mak.saamisista - Kreditförl. på premiefördringar	1 000 mk	- 6	- 3	- 465	- 4	- 56
4. Sijoitustoiminta, tuotot - Investeringsverksamhet, intäkter	1 000 mk	+ 8	+ 2 549	+ 6 425	+1 076	+ 465
5. Sijoitustoiminta, kulut - Investeringsverksamhet, utgifter	1 000 mk	- 16	- 477	- 1 203	- 202	- 87
6. Sijoitustoiminta, arvonkorotukset - Investeringsverksamhet, uppskrivningar	1 000 mk	-	-	-	-	-
7. Vakuutusmaksuvastuun muutos - Förändring i premieansvaret	1 000 mk	-114	- 301	- 7 166	- 10	- 752
8. Vakuutusliikkeen tuotot - Intäkter av försäkringsrörelsen	1 000 mk	+682	+ 6 605	+49 321	+5 703	+7 235
9. Maksetut korvaukset - Erlagda ersättningar	1 000 mk	- 4	-15 270	-26 357	-2 221	-9 997
10. Korvausvastuun muutos - Förändring i ersättningsansvaret	1 000 mk	-297	+10 577	- 8 868	-1 821	- 319
11. Vakuutusliikkeen kate - Försäkringsrörelsens bidrag	1 000 mk	+381	+ 1 912	+14 096	+1 661	-3 081
12. Vak.liikkeen kate %/rivi 8 - Förs.rörelsens bidrag %/rad 8	%	56	29	29	29	- 43
13. Jäll.vak.osuus vak.maksuista, menevä kotim.- Återförs.andel av prem.,utg.inh.	1 000 mk	-	-	- 428	-	- 62
14. Jäll.vak.osuus vak.maksuista, menevä ulkom.- Återförs.andel av prem.,utg.utl.	1 000 mk	-	- 1 230	- 1 990	- 387	- 219
15. Jäll.vak.osuus korvauksista, menevä kotim.- Återförs.andel av ersättn.,utg.inh.	1 000 mk	-	-	+ 20	-	+ 600
16. Jäll.vak.osuus korvauksista, menevä ulkom.- Återförs.andel ersättn.,utg.utl.	1 000 mk	-	+ 8 257	-	-	+2 087
17. Jäll.vak.osuus vm-vastuun muut.,men.kotim. Återförs.andel av förändr.i prem.ansv.,utg.inh.	1 000 mk	-	-	+ 128	-	+ 14
18. Jäll.vak.osuus vm-vastuun muut.,men.ulkom. Återförs.andel av förändr.i prem.ansv.,utg.,utl.	1 000 mk	-	-	+ 308	-	+ 50
19. Jäll.vak.osuus korv.vastuun muut.,men.kotim. Återförs.andel av förändr.i ers.ansvar.,utg.inh.	1 000 mk	-	-	+ 150	-	- 25
20. Jäll.vak.osuus korv.vastuun muut.,men.ulkom. Återförs.andel av förändr.i ers.ansvar.,utg.utl.	1 000 mk	-	- 6 236	+ 485	-	+ 52
21. Oma osuus vak.liik. katteesta - Egen andel av förs.rörelsens bidrag	1 000 mk	+381	+ 2 703	+12 769	+1 274	- 584
22. Oma osuus vak.liik. katteesta %/rivi 11 - Egen andel av förs.rörelsens bidrag %/rad 11...	%	100	141	91	77	19
23. Vakuutuslajin erilliskulut - Försäkringsgrenens särskilda kostnader	1 000 mk	- 26	- 78	- 1 701	-	- 532
24. Vak.liikkeen erilliskate - Försäkringsrörelsens särskilda bidrag	1 000 mk	+355	+ 2 625	+11 068	+1 274	-1 116
25. Vak.liikkeen erilliskate %/rivi 8 - Förs.rörelsens särskilda bidrag %/rad 8	%	52	40	22	22	- 15
26. Osuus koko maan erill.katt.- Andelen av hela landets särskilda bidrag	%	0	- 41	8	2	- 31
27. Yhdistetyt katteet/yhdistämässar.- Sammanl. bidrag/sammansl.kol.	1 000 mk/no-nr	(3)	(3)	(3)	+1 274	(3)
28. Erilliskulut - Särskilda kostnader	1 000 mk	(3)	(3)	(3)	- 380	(3)
29. Yhdistetyt erilliskatteet - Sammanl.särsk.bidr.	1 000 mk	(3)	(3)	(3)	+ 894	(3)
30. Yhdistetyt erilliskatteet %/rivi 8 - Sammanl.särskilda bidrag %/rad 8	%	(3)	(3)	(3)	16	(3)
31. Yhteiset palkat ja sos.turvamaksut - Gemensamma löner och soc.skyddsavgifter	1 000 mk	-	-	-	-	-
32. Muut lakisäät.sos.kulut - Övr.lagst.soc.kostn.	1 000 mk	-	-	-	-	-
33. Muut yht.liikekulut - Övr.gemens.drifstkostn.	1 000 mk	-	-	-	-	-
34. Vak.tarkastusmaksu - Förs.inspektionsavgift	1 000 mk	-	-	-	-	-
35. Käyttökate - Driftsbidrag	1 000 mk	-	-	-	-	-
36. Käyttökate %/rivi 8 - Driftsbidrag %/rad 8	%	-	-	-	-	-
37. Poistot - Avskrivningar	1 000 mk	-	-	-	-	-
38. Liikelyli-/alijäämä - Rörelseövers-/underskott	1 000 mk	-	-	-	-	-
39. Muut tuotot - Övriga intäkter	1 000 mk	-	-	-	-	-
40. Muut kulut - Övriga kostnader	1 000 mk	-	-	-	-	-
41. Varausten muutos - Förändring i reserveringar.	1 000 mk	-	-	-	-	-
42. Välittömät verot - Direkta skatter	1 000 mk	-	-	-	-	-
43. Tilikauden ylijäämä/alijäämä - Räkenskapsperiodens överskott/underskott	1 000 mk	-	-	-	-	-

			Yhtiö - Bolag SUOMEN ELÄIN		Yhtiö - Bolag SUOMEN VAKUUTUS					
			Yhteensä Samman- lagt	Vakuutuslaji - Försäkringsgr Eläinvak. Djurförs.		Yhteensä Samman- lagt	Vakuutuslaji - Försäkringsgren Tapat. muu Annan olycksf. förs.		Luotto- vak. Kredit- olycksf. förs.	
Muu ensivak. Annan direkt- förs.	Kotim. jäll.vak. Återf. Inh.	Ulkom. vak. Utländsk förs.	16	17	18	2	15	2	4	14
			+20 072	+38 124	+360 264	+15 660	+15 660	+ 8 113	-	+2 355
	8	5	7	0	23			0	-	3
- 185	-	-	82	-	25	-	25	-	-	-
+ 2 048	+13 741	+100 490	1)	+ 3 052	+ 2 697	2)	+ 5 279	-	-	+ 118
- 384	- 2 573	- 18 815	1)	- 286	- 253	2)	- 737	-	-	- 17
-	-	-	-	-	-	-	-	-	-	-
+ 579	- 2 703	+ 21 979	-	350	- 350	-	843	-	-	- 70
+22 130	+46 589	+463 836	+18 051	+17 729		+11 812	-	-	-	+2 386
-16 834	-32 297	-439 950	-11 819	-11 819		- 621	-	-	-	+ 129
+ 6 683	+18 076	-125 570	- 2 452	- 2 452		- 3 587	-	1	-	- 345
+11 979	+32 368	-101 684	+ 3 780	+ 3 458		+ 7 604	-	1	-	+2 170
54	69	- 22	21	20		64	-	100	-	91
- 72	- 1 753	-	- 610	- 610		- 2 581	-	-	-	- 725
- 197	- 7 467	- 2 596	-	-		- 1 004	-	-	-	-1 004
-	+ 2	-	+ 99	+ 99		+ 372	-	-	-	-
-	+ 4 871	+ 2 930	-	-		-	-	-	-	-
- 135	- 33	-	- 87	- 87		+ 183	-	-	-	+ 60
+ 59	+ 76	-	-	-		- 9	-	-	-	- 9
+ 667	- 379	+ 2 493	- 18	- 18		- 458	-	-	-	+ 8
+ 14	+ 392	-	-	-		- 1	-	-	-	- 1
+12 315	+28 077	- 98 857	+ 3 164	+ 2 842		+ 4 106	-	1	-	+ 499
103	87	97	84	82		54	-	100	-	23
- 790	-	-	- 505	- 505		-	-	-	-	-
+11 525	+28 077	- 98 857	+ 2 659	+ 2 337		+ 4 106	-	1	-	+ 499
52	60	- 21	15	13		35	-	100	-	21
13	13	16	0	65		0	-	0	-	2
(3)	-70 780	(17)	+ 2 659	+ 2 337		+ 4 106	+ 1 608	-	-	+ 499
(3)	- 3 040	(17)	- 713	- 713		-	-	-	-	-
(3)	-73 820	(17)	+ 1 946	+ 1 624		+ 4 106	+ 1 608	-	-	+ 499
(3)	- 158	(17)	11	9		35	160 800	-	-	21
-	-	-	- 624	-		- 23	-	-	-	-
-	-	-	- 42	-		-	-	-	-	-
-	-	-	- 885	-		- 497	-	-	-	-
-	-	-	- 8	-		- 7	-	-	-	-
-	-	-	+ 387	-		+ 3 579	-	-	-	-
-	-	-	2	-		30	-	-	-	-
-	-	-	- 7	-		- 139	-	-	-	-
-	-	-	+ 380	-		+ 3 440	-	-	-	-
-	-	-	-	-		-	-	-	-	-
-	-	-	- 287	-		- 170	-	-	-	-
-	-	-	- 58	-		- 1 035	-	-	-	-
-	-	-	+ 35	-		+ 2 235	-	-	-	-

1) Yhteensä sarake sisältää oman pääoman osalle jaettuja tuottoja 355 000 mk rivillä 4 ja kuluja 33 000 mk rivillä 5. I sammanlagt kolumnen ingår intäkter fördelade på eget kapital 355 000 mk på rad 4 och kostnader 33 000 mk på rad 5.

2) Yhteensä sarake sisältää oman pääoman osalle jaettuja tuottoja 2 323 000 mk rivillä 4 ja kuluja 324 000 mk rivillä 5. I sammanlagt kolumnen ingår intäkter fördelade på eget kapital 2 323 000 mk på rad 4 och kostnader 324 000 mk på rad 5.

Tuloserittely vahinkovakuutus Specifikationer av resultatens skadeförsäkring	SUOMEN VAKUUTUS (jatk., forts.)		Yhtiö - Bolag SVENSK-FINLAND			
	Kotim. jäll.vak. Återf. Inh.	Ulkom. vak. Utländsk förs.	Yhteensä Samman- lagt	Tapat. lakis. Lagst. olycksf. förs.	Tapat. muu Annan olycksf. förs.	
1	17	18	2	3	4	
1. Vakuutusmaksutulo - Premieinkomst .....	1 000 mk	+2 300	+3 458	+ 93 488	+20 079	+3 998
2. Osuus koko maan maksutulosta - Andel av hela landets premieinkomst .....	%	1	0	1	1	1
3. Luottotappiot vak.mak.saamisista - Kreditförl. på premiefordringar .....	1 000 mk	-	-	- 228	- 111	- 5
4. Sijoitustoiminta, tuotot - Investeringsverk- samhet, intäkter .....	1 000 mk	+ 473	+2 365	1) + 16 550	+ 3 956	+ 646
5. Sijoitustoiminta, kulut - Investeringsverk- samhet, utgifter .....	1 000 mk	- 66	- 330	1) - 1 828	- 437	- 71
6. Sijoitustoiminta, arvonkorotukset - Investe- ringsverksamhet, uppskrivningar .....	1 000 mk	-	-	-	-	-
7. Vakuutusmaksuvastuun muutos - Förändring i premieansvaret .....	1 000 mk	+ 75	- 848	- 1 921	- 119	- 85
8. Vakuutusliikkeen tuotot - Intäkter av för- säkringsrörelsen .....	1 000 mk	+2 782	+4 645	+106 061	+23 368	+4 483
9. Maksetut korvaukset - Erlagda ersättningar ....	1 000 mk	- 3	- 747	- 72 381	-10 886	-2 038
10. Korvausvastuun muutos - Förändring i er- sättningsansvaret .....	1 000 mk	- 822	-2 419	- 9 232	- 4 943	- 573
11. Vakuutusliikkeen kate - Försäkringsrörelsen bidrag .....	1 000 mk	+1 957	+1 479	+ 24 448	+ 7 539	+1 872
12. Vak.liikkeen kate %/rivi 8 - Förs.rörelsen bidrag %/rad 8 .....	%	70	32	23	32	42
13. Jäll.vak.osuus vak.maksuista, menevä kotim.- Återförs.andel av prem.,utg.inh. ....	1 000 mk	-1 849	- 7	- 11 370	- 1 720	-
14. Jäll.vak.osuus vak.maksuista, menevä ulkom.- Återförs.andel av prem.,utg.utl. ....	1 000 mk	-	-	- 5 971	-	- 106
15. Jäll.vak.osuus korvauksista, menevä kotim.- Återförs.andel av ersättn.,utg.inh. ...	1 000 mk	+ 3	+ 369	+ 13 562	+ 741	+ 5
16. Jäll.vak.osuus korvauksista, menevä ul- kom.- Återförs.andel ersättn.,utg.utl. ....	1 000 mk	-	-	+ 6 985	-	-
17. Jäll.vak.osuus vm-vastuun muut.,men.kotim. Återförs.andel av förändr.i prem.ansv.,utg.inh.	1 000 mk	+ 161	- 38	+ 795	+ 17	-
18. Jäll.vak.osuus vm-vastuun muut.,men.ulkom. Återförs.andel av förändr.i prem.ansv.,utg.,utl.	1 000 mk	-	-	+ 1 358	-	-
19. Jäll.vak.osuus korv.vastuun muut.,men.kotim. Återförs.andel av förändr.i ers.ansvar.,utg.inh.	1 000 mk	+ 16	- 482	- 3 849	+ 1 704	+ 74
20. Jäll.vak.osuus korv.vastuun muut.,men.ulkom. Återförs.andel av förändr.i ers.ansvar.,utg.utl.	1 000 mk	-	-	+ 753	-	+ 1
21. Oma osuus vak.liik. katteesta - Egen andel av förs.rörelsen bidrag .....	1 000 mk	+ 288	+1 321	+ 26 711	+ 8 281	+1 846
22. Oma osuus vak.liik. katteesta %/rivi 11 - Egen andel av förs.rörelsen bidrag %/rad 11...	%	15	89	109	110	99
23. Vakuutuslajin erilliskulut - Försäkrings- grenens särskilda kostnader .....	1 000 mk	-	-	- 2 031	- 57	- 394
24. Vak.liikkeen erilliskate - Försäkrings- rörelsen särskilda bidrag .....	1 000 mk	+ 288	+1 321	+ 24 680	+ 8 224	+1 452
25. Vak.liikkeen erilliskate %/rivi 8 - Förs. rörelsen särskilda bidrag %/rad 8 .....	%	10	28	23	35	32
26. Osuus koko maan erill.katt.- Andelen av hela landets särskilda bidrag .....	%	0	- 0	1	2	3
27. Yhdistetyt katteet/yhdistämässar.- Sammanl. bidrag/sammansl.kol.....	1 000 mk/no-nr	(4)	(4)	+ 24 680	+ 8 224	+1 453
28. Erilliskulut - Särskilda kostnader.....	1 000 mk	-	-	- 5 042	- 938	- 461
29. Yhdistetyt erilliskatteet - Sammanl.särsk.bidr.	1 000 mk	(4)	(4)	+ 19 638	+ 7 286	+ 992
30. Yhdistetyt erilliskatteet %/rivi 8 - Sammanl. särskilda bidrag %/rad 8 .....	%	(4)	(4)	19	31	22
31. Yhteiset palkat ja sos.turvamaksut - Gemen- samma löner och soc.skyddsavgifter .....	1 000 mk	-	-	- 6 068	-	-
32. Muut lakisäät.sos.kulut - Övr.lagst.soc.kostn..	1 000 mk	-	-	- 1 504	-	-
33. Muut yht.liikekulut - Övr.gemens.drifstkostn...	1 000 mk	-	-	- 8 849	-	-
34. Vak.tarkastusmaksu - Förs.inspektionsavgift ...	1 000 mk	-	-	- 16	-	-
35. Käyttökate - Driftsbidrag .....	1 000 mk	-	-	+ 3 201	-	-
36. Käyttökate %/rivi 8 - Driftsbidrag %/rad 8 ....	%	-	-	3	-	-
37. Poistot - Avskrivningar .....	1 000 mk	-	-	- 2 439	-	-
38. Liikeli-/alijäämä - Rörelseövers-/underskott	1 000 mk	-	-	+ 762	-	-
39. Muut tuotot - Övriga intäkter .....	1 000 mk	-	-	+ 505	-	-
40. Muut kulut - Övriga kostnader .....	1 000 mk	-	-	-	-	-
41. Varausten muutos - Förändring i reserveringar..	1 000 mk	-	-	- 466	-	-
42. Välittömät verot - Direkta skatter .....	1 000 mk	-	-	- 724	-	-
43. Tilikauden ylijäämä/alijäämä - Räkenskaps- periodens överskott/underskott .....	1 000 mk	-	-	+ 77	-	-

1) Yhteensä sarake sisältää oman pääoman osalle jaettuja tuottoja 1 258 000 mk rivillä 4 ja kuluja 139 000 mk rivillä 5. I sammanlagt kolumnen ingår intäkter fördelade på eget kapital 1 258 000 mk på rad 4 och kostnader 139 000 mk på rad 5.



Tuloserittely vahinkovakuutus Specifikationer av resultatens skadeförsäkring	Yhtiö - Bolag SKÅSTÖPANKKIEIN		
	Yhteensä Samman- lagt	Vakuutuslaji - Försäkringsgr	
		Luotto- vak. Kredit- förs.	Muu ensivak. Annan direkt- förs.
1	2	14	16
1. Vakuutusmaksutulo - Premieinkomst .....	1 000 mk	+16 972	+4 450
2. Osuus koko maan maksutulosta - Andel av hela landets premieinkomst .....	%	0	3
3. Luottotappiot vak.mak.saamisista - Kreditförl. på premiefordringar .....	1 000 mk	-	-
4. Sijoitustoiminta, tuotot - Investeringsverk- samhet, intäkter .....	1 000 mk	+ 3 742	+ 821
5. Sijoitustoiminta, kulut - Investeringsverk- samhet, utgifter.....	1 000 mk	- 139	- 30
6. Sijoitustoiminta, arvonkorotukset - Investe- ringsverksamhet, uppskrivningar .....	1 000 mk	-	-
7. Vakuutusmaksuvastuun muutos - Förändring i premieansvaret .....	1 000 mk	-	-
8. Vakuutusliikkeen tuotot - Intäkter av för- säkringsrörelsen .....	1 000 mk	+20 575	+5 241
9. Maksetut korvaukset - Erlagda ersättningar ....	1 000 mk	- 8 411	-2 056
10. Korvausvastuun muutos - Förändring i er- sättningsansvaret .....	1 000 mk	- 8 019	-1 304
11. Vakuutusliikkeen kate - Försäkringsrörelsens bidrag .....	1 000 mk	+ 4 145	+1 881
12. Vak.liikkeen kate %/rivi 8 - Förs.rörelsens bidrag %/rad 8 .....	%	20	36
13. Jäll.vak.osuus vak.maksuista, menevä kotim.- Återförs.andel av prem.,utg.inh. ....	1 000 mk	- 2 917	- 204
14. Jäll.vak.osuus vak.maksuista, menevä ulkom.- Återförs.andel av prem.,utg.utl. ....	1 000 mk	-	-
15. Jäll.vak.osuus korvauksista, menevä kotim.- Återförs.andel av ersättn.,utg.inh. ...	1 000 mk	+ 978	-
16. Jäll.vak.osuus korvauksista, menevä ul- kom.- Återförs.andel ersättn.,utg.utl. ....	1 000 mk	-	-
17. Jäll.vak.osuus vm-vastuun muut.,men.kotim. Återförs.andel av förändr.i prem.ansv.,utg.inh.	1 000 mk	-	-
18. Jäll.vak.osuus vm-vastuun muut.,men.ulkom. Återförs.andel av förändr.i prem.ansv.,utg.,utl.	1 000 mk	-	-
19. Jäll.vak.osuus korv.vastuun muut.,men.kotim. Återförs.andel av förändr.i ers.ansvar.,utg.inh.	1 000 mk	+ 729	-
20. Jäll.vak.osuus korv.vastuun muut.,men.ulkom. Återförs.andel av förändr.i ers.ansvar.,utg.utl.	1 000 mk	-	-
21. Oma osuus vak.liik. katteesta - Egen andel av förs.rörelsens bidrag .....	1 000 mk	+ 2 935	+1 677
22. Oma osuus vak.liik. katteesta %/rivi 11 - Egen andel av förs.rörelsens bidrag %/rad 11...	%	71	89
23. Vakuutuslajin erilliskulut - Försäkrings- grenens särskilda kostnader .....	1 000 mk	-	-
24. Vak.liikkeen erilliskate - Försäkrings- rörelsens särskilda bidrag .....	1 000 mk	+ 2 935	+1 677
25. Vak.liikkeen erilliskate %/rivi 8 - Förs. rörelsens särskilda bidrag %/rad 8 .....	%	14	32
26. Osuus koko maan erill.katt.- Andelen av hela landets särskilda bidrag .....	%	0	4
27. Yhdistetyt katteet/yhdistämässar.- Sammanl. bidrag/sammansl.kol.....	1 000 mk/no-nr	+ 2 935	(14)
28. Erilliskulut - Särskilda kostnader.....	1 000 mk	- 639	-
29. Yhdistetyt erilliskatteet - Sammanl.särsk.bidr.	1 000 mk	+ 2 296	-
30. Yhdistetyt erilliskatteet %/rivi 8 - Sammanl. särskilda bidrag %/rad 8 .....	%	11	-
31. Yhteiset palkat ja sos.turvamaksut - Gemen- samma löner och soc.skyddsavgifter .....	1 000 mk	- 707	-
32. Muut lakisäät.sos.kulut - Övr.lagst.soc.kostn..	1 000 mk	- 149	-
33. Muut yht.liikekulut - Övr.gemens.driftskostn...	1 000 mk	- 768	-
34. Vak.tarkastusmaksu - Förs.inspektionsavgift ...	1 000 mk	- 8	-
35. Käyttökate - Driftsbidrag .....	1 000 mk	+ 664	-
36. Käyttökate %/rivi 8 - Driftsbidrag %/rad 8 ....	%	3	-
37. Poistot - Avskrivningar .....	1 000 mk	- 67	-
38. Liikelyli-/alijäämä - Rörelseövers-/underskott	1 000 mk	+ 597	-
39. Muut tuotot - Övriga intäkter .....	1 000 mk	+ 10	-
40. Muut kulut - Övriga kostnader .....	1 000 mk	-	-
41. Varausten muutos - Förändring i reserveringar..	1 000 mk	- 550	-
42. Välittömät verot - Direkta skatter .....	1 000 mk	- 34	-
43. Tilikauden ylijäämä/alijäämä - Räkenskaps- periodens överskott/underskott .....	1 000 mk	+ 23	-

1) Yhteensä sarake sisältää oman pääoman osalle jaettuja tuottoja 1 206 000 mk rivillä 4 ja kuluja 45 000 mk rivillä 5. I sammanlagt kolumnen ingår intäkter fördelade på eget kapital 1 206 000 mk på rad 4 och kostnader 45 000 mk på rad 5.

Yhtiö - Bolag  
TEOLLISUUSVAK

Yhteensä Samman- lagt	Vakuutuslaji - Försäkringsgren									
	Tapat. lakis. Lagst. olycksf. förs.	Tapat. muu Annan olycksf. förs.	Liikenne- vak. Trafik. förs.	Autovak. Bilförs.	Kasko- vak. Kasko- förs.	Tavara- vak. Varuförs.	Palovak. Brand- förs.	Yhdis- telmä- palovak. Komb. brandförs.	Metsävak. Skogsförs.	
	2	3	4	5	6	7	8	9	10	12
+ 860 683	+163 039	+ 9 251	+38 404	+32 423	+4 295	+39 705	+121 355	+39 183	+ 411	
	9	11	3	3	4	3	10	25	4	2
- 544	- 319	- 9	- 89	- 63	-	+ 9	- 2	- 36	-	
1)+ 207 128	+ 60 772	+ 1 065	+ 6 484	+ 1 781	-	+ 1 858	+ 26 863	+ 3 271	+ 58	
1)- 37 409	- 10 976	- 192	- 1 171	- 322	-	- 336	- 4 851	- 591	- 10	
2)+ 13 500	+ 3 961	+ 69	+ 423	+ 116	-	+ 121	+ 1 751	+ 213	+ 4	
+ 7 882	-	- 5	- 3	- 2	-	+ 18	- 988	- 57	+ 5	
+1 051 240	+216 477	+10 179	+44 048	+33 933	+4 295	+41 375	+144 128	+41 983	+ 468	
- 878 997	-148 091	- 5 229	-29 974	-29 737	-	-26 860	- 69 358	-33 066	-1 023	
- 34 538	- 14 314	- 329	- 5 898	+ 112	- 71	- 442	+ 44 640	- 2 092	+ 285	
+ 137 705	+ 54 072	+ 4 621	+ 8 176	+ 4 308	+4 224	+14 073	+119 410	+ 6 825	- 270	
	13	25	45	19	13	98	34	83	16	- 58
- 20 401	- 75	-	- 5	-	-	-	- 127	- 6 999	- 257	-
- 81 352	-	-	- 162	-	-4 295	- 1 256	- 34 598	- 4 724	-	-
+ 57 482	-	-	-	-	-	-	+ 4 736	-	-	-
+ 31 562	-	-	- 9	-	-	+ 29	+ 18 404	-	-	-
+ 167	-	-	-	-	-	+ 8	-	-	-	-
+ 1 456	-	-	-	-	-	- 11	-	-	-	-
- 37 544	-	-	-	-	-	+ 65	- 1 665	-	-	-
+ 5 253	-	-	-	-	+ 71	- 50	- 5 451	-	-	-
+ 94 328	+ 53 997	+ 4 621	+ 8 000	+ 4 308	-	+12 731	+ 93 837	+ 1 844	- 270	
	69	100	100	98	100	-	90	79	27	100
- 745	- 485	- 54	- 206	-	-	-	-	-	-	-
+ 93 583	+ 53 512	+ 4 567	+ 7 794	+ 4 308	-	+12 731	+ 93 837	+ 1 844	- 270	
	9	25	45	18	13	-	31	65	4	- 58
	4	11	9	2	2	-	16	32	1	8
+ 93 583	+ 58 079	(3)	+12 102	(5)	(9)	(9)	+122 095	(9)	(9)	
- 33 256	- 9 911	-	- 2 319	-	-	-	- 13 402	-	-	
+ 60 327	+ 48 168	-	+ 9 783	-	-	-	+108 693	-	-	
	6	22	-	22	-	-	75	-	-	-
- 10 916	-	-	-	-	-	-	-	-	-	-
- 12 317	-	-	-	-	-	-	-	-	-	-
- 15 511	-	-	-	-	-	-	-	-	-	-
- 93	-	-	-	-	-	-	-	-	-	-
+ 21 490	-	-	-	-	-	-	-	-	-	-
2	-	-	-	-	-	-	-	-	-	-
- 7 260	-	-	-	-	-	-	-	-	-	-
+ 14 230	-	-	-	-	-	-	-	-	-	-
+ 1 183	-	-	-	-	-	-	-	-	-	-
-	-	-	-	-	-	-	-	-	-	-
- 9 500	-	-	-	-	-	-	-	-	-	-
- 4 457	-	-	-	-	-	-	-	-	-	-
+ 1 456	-	-	-	-	-	-	-	-	-	-

1) Yhteensä sarake sisältää oman pääoman osalle jaettuja tuottoja 13 588 000 mk rivillä 4 ja kuluja 2 454 000 mk rivillä 5. I sammanlagt kolumnen ingår intäkter fördelade på eget kapital 13 588 000 mk på rad 4 och kostnader 2 454 000 mk på rad 5.

2) Yhteensä sarake sisältää oman pääoman osalle jaettuja arvonkorotuksia 886 000 mk rivillä 6. I sammanlagt kolumnen ingår uppskrivningar fördelade på eget kapital 886 000 mk på rad 6.



Tuloserittely vahinkovakuutus Specifikationer av resultatens skadeförsäkring		TEOLLISUUSVAK. (jatk., forts.)					
		Vastuu- vak. Ansvars- förs.	Luotto- vak. Kredit- förs.	Muu ensivak. Annan direkt- förs.	Kotim. jäll.vak. Återf. Inh.	Ulkom. vak. Utländsk förs.	
1		13	14	16	17	18	
1.	Vakuutusmaksutulo - Premieinkomst .....	1 000 mk	+42 600	+6 303	+24 931	+ 86 251	+252 532
2.	Osuus koko maan maksutulosta - Andel av hela landets premieinkomst .....	%	19	7	19	21	10
3.	Luottotappiot vak.mak.saamisista - Kreditförl. på premiefordringar .....	1 000 mk	- 35	-	-	-	-
4.	Sijoitustoiminta, tuotot - Investeringsverk- samhet, intäkter .....	1 000 mk	+ 3 077	+ 387	+ 1 722	+ 9 367	+ 76 835
5.	Sijoitustoiminta, kulut - Investeringsverk- samhet, utgifter.....	1 000 mk	- 556	- 70	- 311	- 1 692	- 13 877
6.	Sijoitustoiminta, arvonorotukset - Investe- ringsverksamhet, uppskrivningar .....	1 000 mk	+ 200	+ 25	+ 113	+ 610	+ 5 008
7.	Vakuutusmaksuvastuun muutos - Förändring i premieansvaret .....	1 000 mk	+ 321	- 599	- 144	+ 531	+ 8 805
8.	Vakuutusliikkeen tuotot - Intäkter av för- säkringsrörelsen .....	1 000 mk	+45 607	+6 046	+26 311	+ 95 067	+329 303
9.	Maksetut korvaukset - Erlagda ersättningar ....	1 000 mk	-13 073	-2 490	- 9 382	- 86 611	-424 103
10.	Korvausvastuun muutos - Förändring i er- sättningsansvaret .....	1 000 mk	- 6 496	+ 434	- 3 008	+ 3 678	- 51 037
11.	Vakuutusliikkeen kate - Försäkringsrörelsens bidrag .....	1 000 mk	+26 038	+3 990	+13 921	+ 12 134	-145 837
12.	Vak.liikkeen kate %/rivi 8 - Förs.rörelsens bidrag %/rad 8 .....	%	57	66	53	13	44
13.	Jäll.vak.osuus vak.maksuista, menevä kotim.- Återförs.andel av prem.,utg.inh. ....	1 000 mk	- 236	- 523	- 2 110	- 2 135	- 7 934
14.	Jäll.vak.osuus vak.maksuista, menevä ulkom.- Återförs.andel av prem.,utg.utl. ....	1 000 mk	-14 335	-1 967	- 2 359	- 3 871	- 13 785
15.	Jäll.vak.osuus korvauksista, menevä kotim.- Återförs.andel av ersättn.,utg.inh. ...	1 000 mk	-	+ 337	+ 5 532	+ 787	+ 46 090
16.	Jäll.vak.osuus korvauksista, menevä ul- kom.- Återförs.andel ersättn.,utg.utl. ....	1 000 mk	+ 280	+ 908	+ 52	+ 5 251	+ 6 647
17.	Jäll.vak.osuus vm-vastuun muut.,men.kotim. Återförs.andel av förändr.i prem.ansv.,utg.inh.	1 000 mk	-	- 11	-	50	+ 220
18.	Jäll.vak.osuus vm-vastuun muut.,men.ulkom. Återförs.andel av förändr.i prem.ansv.,utg.,utl.	1 000 mk	+ 250	+ 531	-	19	+ 705
19.	Jäll.vak.osuus korv.vastuun muut.,men.kotim. Återförs.andel av förändr.i ers.ansvar.,utg.inh.	1 000 mk	-	+ 5	+ 43	- 123	- 35 869
20.	Jäll.vak.osuus korv.vastuun muut.,men.ulkom. Återförs.andel av förändr.i ers.ansvar.,utg.utl.	1 000 mk	- 256	- 386	- 1 126	- 1 335	+ 13 786
21.	Oma osuus vak.liik. katteesta - Egen andel av förs.rörelsens bidrag .....	1 000 mk	+11 741	+2 884	+13 953	+ 10 639	-135 977
22.	Oma osuus vak.liik. katteesta %/rivi 11 - Egen andel av förs.rörelsens bidrag %/rad 11...	%	45	72	100	88	93
23.	Vakuutuslajin erilliskulut - Försäkrings- grenens särskilda kostnader .....	1 000 mk	-	-	-	-	-
24.	Vak.liikkeen erilliskate - Försäkrings- rörelsens särskilda bidrag .....	1 000 mk	+11 741	+2 884	+13 953	+ 10 639	-135 977
25.	Vak.liikkeen erilliskate %/rivi 8 - Förs. rörelsens särskilda bidrag %/rad 8 .....	%	26	48	53	11	41
26.	Osuus koko maan erill.katt.- Andelen av hela landets särskilda bidrag .....	%	17	11	31	10	44
27.	Yhdistetyt katteet/yhdistämässar.- Sammanl. bidrag/sammansl.kol.....	1 000 mk/no-nr	+11 741	+2 884	(9)	-125 338	(17)
28.	Erilliskulut - Särskilda kostnader.....	1 000 mk	- 774	- 623	-	- 6 227	-
29.	Yhdistetyt erilliskatteet - Sammanl.särsk.bidr.	1 000 mk	+10 967	+2 261	-	-131 565	-
30.	Yhdistetyt erilliskatteet %/rivi 8 - Sammanl. särskilda bidrag %/rad 8 .....	%	24	37	-	138	-
31.	Yhteiset palkat ja sos.skyddsavgifter - Gemen- sama löner och soc.skyddsavgifter .....	1 000 mk	-	-	-	-	-
32.	Muut lakisäät.sos.kulut - Övr.lagst.soc.kostn..	1 000 mk	-	-	-	-	-
33.	Muut yht.liikekulut - Övr.gemens.driftskostn...	1 000 mk	-	-	-	-	-
34.	Vak.tarkastusmaksu - Förs.inspektionsavgift ...	1 000 mk	-	-	-	-	-
35.	Käyttökate - Driftsbidrag .....	1 000 mk	-	-	-	-	-
36.	Käyttökate %/rivi 8 - Driftsbidrag %/rad 8 ....	%	-	-	-	-	-
37.	Poistot - Avskrivningar .....	1 000 mk	-	-	-	-	-
38.	Liikeli-/alijäämä - Rörelseövers-/underskott	1 000 mk	-	-	-	-	-
39.	Muut tuotot - Övriga intäkter .....	1 000 mk	-	-	-	-	-
40.	Muut kulut - Övriga kostnader .....	1 000 mk	-	-	-	-	-
41.	Varausten muutos - Förändring i reserveringar..	1 000 mk	-	-	-	-	-
42.	Välittömät verot - Direkta skatter .....	1 000 mk	-	-	-	-	-
43.	Tilikauden ylijäämä/alijäämä - Räkenskaps- periodens överskott/underskott .....	1 000 mk	-	-	-	-	-

Yhtiö - Bolag TULENVARA			Yhtiö - Bolag TURVA		
Yhteensä Samman- lagt	Vakuutuslaji - Försäkringsgr		Yhteensä Samman- lagt	Vakuutuslaji - Försäkringsgr	
	Palovak. Brand- förs.	Kotim. jäll.vak. Återf. Inh.		Kotim. jäll.vak. Återf. Inh.	Ulkom. vak. Utländsk förs.
2	9	17	2	17	18
+3 899	+3 580	+319	+5 578	+2 246	+3 332
0	1	0	0	0	0
-	-	-	-	-	-
1) +1 829	+1 106	-	2) +1 803	+ 327	+ 998
1) - 310	- 188	-	2) - 193	- 35	- 107
-	-	-	-	-	-
- 49	-	- 49	+1 325	- 38	+1 363
+5 369	+4 498	+270	+8 513	+2 500	+5 586
-	-	-	-8 357	-2 394	-5 963
-1 610	-1 511	- 99	+1 444	+ 556	+ 888
+3 759	+2 987	+171	+1 600	+ 662	+ 511
70	66	63	19	26	9
-	-	-	-1 221	-1 060	- 161
-3 273	-3 273	-	- 658	- 651	- 7
-	-	-	+1 380	+1 015	+ 365
-	-	-	+ 619	+ 619	-
-	-	-	- 193	+ 47	- 240
-	-	-	- 13	- 13	-
-	-	-	- 300	- 196	- 104
-	-	-	- 176	- 176	-
+ 486	- 286	+171	+1 038	+ 247	+ 364
13	- 10	100	65	37	71
-	-	-	-	-	-
+ 486	- 286	+171	+1 038	+ 247	+ 364
9	- 6	63	12	10	- 7
0	- 0	0	0	0	- 0
+ 486	- 286	+171	+1 038	+ 247	+ 364
+ 486	- 286	+171	+1 038	+ 247	+ 364
9	- 6	63	12	10	7
- 172	-	-	- 188	-	-
- 7	-	-	-	-	-
- 161	-	-	- 105	-	-
- 7	-	-	- 8	-	-
+ 139	-	-	+ 737	-	-
3	-	-	9	-	-
- 11	-	-	- 630	-	-
+ 128	-	-	+ 107	-	-
-	-	-	-	-	-
-	-	-	-	-	-
- 47	-	-	-	-	-
- 21	-	-	- 86	-	-
+ 60	-	-	+ 21	-	-

1) Yhteensä sarake sisältää oman pääoman osalle jaettuja tuottoja 723 000 mk rivillä 4 ja kuluja 122 000 mk rivillä 5. I sammanlagt kolumnen ingår intäkter fördelade på eget kapital 723 000 mk på rad 4 och kostnader 122 000 mk på rad 5.

2) Yhteensä sarake sisältää oman pääoman osalle jaettuja tuottoja 478 000 mk rivillä 4 ja kuluja 51 000 mk rivillä 5. I sammanlagt kolumnen ingår intäkter fördelade på eget kapital 478 000 mk på rad 4 och kostnader 51 000 mk på rad 5.

Tuloserittely vahinkovakuutus Specifikationer av resultatens skadeförsäkring	Yhtiö - Bolag TYÖVÄEN TURVA					
	Yhteensä Samman- lagt	Vakuutuslaji - Försäkringsgren				
		Tapat. lakis. Lagst. olycksf. förs.	Tapat. muu Annan olycksf. förs.	Liikenne- vak. Trafik. förs.	Autovak. Bilförs.	
1	2	3	4	5	6	
1. Vakuutusmaksutulo - Premieinkomst .....	1 000 mk	+110 432	+16 753	+7 485	+23 243	+11 788
2. Osuus koko maan maksutulosta - Andel av hela landets premieinkomst .....	%	1	1	2	2	1
3. Luottotappiot vak.mak.saamisista - Kreditförl. på premiefordringar .....	1 000 mk	- 934	- 265	- 77	- 417	- 84
4. Sijoitustoiminta, tuotot - Investeringsverk- samhet, intäkter .....	1 000 mk	1) + 10 790	+ 1 872	+ 406	+ 2 467	+ 501
5. Sijoitustoiminta, kulut - Investeringsverk- samhet, utgifter .....	1 000 mk	1) - 3 285	- 570	- 124	- 751	- 152
6. Sijoitustoiminta, arvonkorotukset - Investe- ringsverksamhet, uppskrivningar .....	1 000 mk	2) + 6 599	+ 1 145	+ 248	+ 1 509	+ 306
7. Vakuutusmaksuvastuun muutos - Förändring i premieansvaret .....	1 000 mk	- 4 511	- 9	- 252	- 815	- 932
8. Vakuutusliikkeen tuotot - Intäkter av för- säkringsrörelsen .....	1 000 mk	+119 091	+18 926	+7 686	+25 236	+11 427
9. Maksetut korvaukset - Erlagda ersättningar ....	1 000 mk	- 73 072	-12 914	-6 132	-13 117	- 7 624
10. Korvausvastuun muutos - Förändring i er- sättningsansvaret .....	1 000 mk	- 13 404	- 1 843	+ 145	- 7 710	- 353
11. Vakuutusliikkeen kate - Försäkringsrörelsens bidrag .....	1 000 mk	+ 32 615	+ 4 169	+1 699	+ 4 409	+ 3 450
12. Vak.liikkeen kate %/rivi 8 - Förs.rörelsens bidrag %/rad 8 .....	%	27	22	22	17	30
13. Jäll.vak.osuus vak.maksuista, menevä kotim.- Återförs.andel av prem.,utg.inh. ....	1 000 mk	- 5 234	- 389	- 93	- 946	- 354
14. Jäll.vak.osuus vak.maksuista, menevä ulkom.- Återförs.andel av prem.,utg.utl. ....	1 000 mk	- 674	-	-	-	-
15. Jäll.vak.osuus korvauksista, menevä kotim.- Återförs.andel av ersättn.,utg.inh. ...	1 000 mk	+ 2 796	+ 401	-	+ 483	+ 467
16. Jäll.vak.osuus korvauksista, menevä ul- kom.- Återförs.andel ersättn.,utg.utl. ....	1 000 mk	+ 233	-	-	-	-
17. Jäll.vak.osuus vm-vastuun muut.,men.kotim. Återförs.andel av förändr.i prem.ansv.,utg.inh.	1 000 mk	+ 130	-	-	- 7	+ 35
18. Jäll.vak.osuus vm-vastuun muut.,men.ulkom. Återförs.andel av förändr.i prem.ansv.,utg.,utl.	1 000 mk	+ 82	-	-	-	-
19. Jäll.vak.osuus korv.vastuun muut.,men.kotim. Återförs.andel av förändr.i ers.ansvar.,utg.inh.	1 000 mk	+ 6 136	+ 3 114	-	+ 2 849	- 64
20. Jäll.vak.osuus korv.vastuun muut.,men.ulkom. Återförs.andel av förändr.i ers.ansvar.,utg.utl.	1 000 mk	+ 32	-	-	-	-
21. Oma osuus vak.liik. katteesta - Egen andel av förs.rörelsens bidrag .....	1 000 mk	+ 36 116	+ 7 295	+1 606	+ 6 788	+ 3 534
22. Oma osuus vak.liik. katteesta %/rivi 11 - Egen andel av förs.rörelsens bidrag %/rad 11...	%	111	175	95	154	102
23. Vakuutuslajin erilliskulut - Försäkrings- grenens särskilda kostnader .....	1 000 mk	- 2 982	- 54	- 444	- 481	- 150
24. Vak.liikkeen erilliskate - Försäkrings- rörelsens särskilda bidrag .....	1 000 mk	+ 33 134	+ 7 241	+1 162	+ 6 307	+ 3 384
25. Vak.liikkeen erilliskate %/rivi 8 - Förs. rörelsens särskilda bidrag %/rad 8 .....	%	28	38	15	25	30
26. Osuus koko maan erill.katt.- Andelen av hela ländets särskilda bidrag .....	%	2	1	2	2	1
27. Yhdistetyt katteet/yhdistämässar.- Sammanl. bidrag/sammansl.kol.....	1 000 mk/no-nr	+ 33 135	+ 7 241	+1 772	+10 026	-
28. Erilliskulut - Särskilda kostnader.....	1 000 mk	- 6 724	- 1 050	-1 010	- 2 241	-
29. Yhdistetyt erilliskatteet - Sammanl.särsk.bidr.	1 000 mk	+ 26 411	+ 6 191	+ 762	+ 7 785	-
30. Yhdistetyt erilliskatteet %/rivi 8 - Sammanl. särskilda bidrag %/rad 8 .....	%	22	33	10	31	-
31. Yhteiset palkat ja sos.turvamaksut - Gemen- samma löner och soc.skyddsavgifter .....	1 000 mk	- 8 571	-	-	-	-
32. Muut lakisäät.sos.kulut - Övr.lagst.soc.kostn..	1 000 mk	- 3 143	-	-	-	-
33. Muut yht.liikekulut - Övr.gemens.drifstkostn...	1 000 mk	- 13 054	-	-	-	-
34. Vak.tarkastusmaksu - Förs.inspektionsavgift ...	1 000 mk	- 18	-	-	-	-
35. Käyttökate - Driftsbidrag .....	1 000 mk	+ 1 625	-	-	-	-
36. Käyttökate %/rivi 8 - Driftsbidrag %/rad 8 ....	%	1	-	-	-	-
37. Poistot - Avskrivningar .....	1 000 mk	- 1 108	-	-	-	-
38. Liikeyli-/alijäämä - Rörelseövers-/underskott	1 000 mk	+ 517	-	-	-	-
39. Muut tuotot - Övriga intäkter .....	1 000 mk	+ 206	-	-	-	-
40. Muut kulut - Övriga kostnader .....	1 000 mk	-	-	-	-	-
41. Varausten muutos - Förändring i reserveringar..	1 000 mk	- 44	-	-	-	-
42. Välittömät verot - Direkta skatter .....	1 000 mk	- 307	-	-	-	-
43. Tilikauden ylijäämä/alijäämä - Räkenskaps- periodens överskott/underskott .....	1 000 mk	+ 371	-	-	-	-

1) Yhteensä sarake sisältää oman pääoman osalle jaettuja tuottoja 1 356 000 mk rivillä 4 ja kuluja 413 000 mk rivillä 5. I sammanlagt kolumnen ingår intäkter fördelade på eget kapital 1 356 000 mk på rad 4 och kostnader 413 000 mk på rad 5.

2) Yhteensä sarake sisältää oman pääoman osalle jaettuja arvonkorotuksia 829 000 mk rivillä 6. I sammanlagt kolumnen ingår uppskrivningar fördelade på eget kapital 829 000 mk på rad 6.



Tuloserittely vahinkovakuutus Specifikationer av resultaten skadeförsäkring		Yhtiö - Bolag VAHINKO-KANSA				
		Yhteensä Samman- lagt	Vakuutuslaji - Försäkringsgren			
			Tapat. lakis. Lagst. olycksf. förs.	Tapat. muu Annan olycksf. förs.	Liikenne- vak. Trafik. förs.	Autovak. Bilförs.
1		2	3	4	5	6
1. Vakuutusmaksutulo - Premieinkomst .....	1 000 mk	+1 293 760	+71 807	+46 943	+141 524	+73 952
2. Osuus koko maan maksutulosta - Andel av hela landets premieinkomst .....	%	13	5	14	10	8
3. Luottotappiot vak.mak.saamisista - Kreditförl. på premiefordringar .....	1 000 mk	- 4 633	- 1 397	- 199	- 1 503	- 468
4. Sijoitustoiminta, tuotot - Investeringsverk- samhet, intäkter .....	1 000 mk	1)+ 273 040	+17 275	+ 5 643	+ 30 771	+ 5 679
5. Sijoitustoiminta, kulut - Investeringsverk- samhet, utgifter.....	1 000 mk	1)- 119 964	- 7 590	- 2 480	- 13 520	- 2 495
6. Sijoitustoiminta, arvonorotukset - Investe- ringsverksamhet, uppskrivningar .....	1 000 mk	2)+ 45 200	+ 2 860	+ 934	+ 5 094	+ 940
7. Vakuutusmaksuvastuun muutos - Förändring i premieansvaret .....	1 000 mk	+ 102 745	- 814	- 1 413	- 5 378	- 4 139
8. Vakuutusliikkeen tuotot - Intäkter av för- säkringsrörelsen .....	1 000 mk	+1 590 148	+82 141	+49 428	+156 988	+73 469
9. Maksetut korvaukset - Erlagda ersättningar ....	1 000 mk	- 723 384	-52 432	-29 878	- 99 917	-50 352
10. Korvausvastuun muutos - Förändring i er- sättningsansvaret .....	1 000 mk	- 381 297	-16 969	+ 187	- 18 226	+ 767
11. Vakuutusliikkeen kate - Försäkringsrörelsens bidrag .....	1 000 mk	+ 485 467	+12 740	+19 737	+ 38 845	+23 884
12. Vak.liikkeen kate %/rivi 8 - Förs.rörelsens bidrag % .....	%	31	16	40	25	33
13. Jäll.vak.osuus vak.maksuista, menevä kotim.- Återförs.andel av prem.,utg.inh. ....	1 000 mk	- 7 678	-	- 68	-	-
14. Jäll.vak.osuus vak.maksuista, menevä ulkom.- Återförs.andel av prem.,utg.utl. ....	1 000 mk	- 340 937	- 18	-10 424	- 36 202	-17 999
15. Jäll.vak.osuus korvauksista, menevä kotim.- Återförs.andel av ersättn.,utg.inh. ...	1 000 mk	+ 7 958	-	-	-	-
16. Jäll.vak.osuus korvauksista, menevä ul- kom.- Återförs.andel ersättn.,utg.utl. ....	1 000 mk	+ 167 291	-	+ 9 849	+ 45 542	+18 035
17. Jäll.vak.osuus vm-vastuun muut.,men.kotim. Återförs.andel av förändr.i prem.ansv.,utg.inh.	1 000 mk	- 407	-	-	-	-
18. Jäll.vak.osuus vm-vastuun muut.,men.ulkom. Återförs.andel av förändr.i prem.ansv.,utg.,utl.	1 000 mk	- 129 416	-	+ 23	-	-
19. Jäll.vak.osuus korv.vastuun muut.,men.kotim. Återförs.andel av förändr.i ers.ansvar.,utg.inh.	1 000 mk	+ 1 454	-	-	-	-
20. Jäll.vak.osuus korv.vastuun muut.,men.ulkom. Återförs.andel av förändr.i ers.ansvar.,utg.utl.	1 000 mk	+ 93 887	-	+ 12	-	-
21. Oma osuus vak.liik. katteesta - Egen andel av förs.rörelsens bidrag .....	1 000 mk	+ 277 619	+12 722	+19 129	+ 48 185	+23 920
22. Oma osuus vak.liik. katteesta %/rivi 11 - Egen andel av förs.rörelsens bidrag %/rad 11...	%	57	100	97	124	100
23. Vakuutuslajin erilliskulut - Försäkrings- grenens särskilda kostnader .....	1 000 mk	- 75 578	- 385	- 941	- 1 445	- 1 130
24. Vak.liikkeen erilliskate - Försäkrings- rörelsens särskilda bidrag .....	1 000 mk	+ 202 041	+12 337	+18 188	+ 46 740	+22 790
25. Vak.liikkeen erilliskate %/rivi 8 - Förs. rörelsens särskilda bidrag %/rad 8 .....	%	13	15	37	30	31
26. Osuus koko maan erill.katt.- Andelen av hela landets särskilda bidrag .....	%	10	2	36	11	8
27. Yhdistetyt katteet/yhdistämässar.- Sammanl. bidrag/sammanl.kol.....	1 000 mk/no-nr	+ 202 041	+30 777	(3)	+ 75 343	(5)
28. Erilliskulut - Särskilda kostnader.....	1 000 mk	- 21 619	- 6 023	(3)	- 9 069	(5)
29. Yhdistetyt erilliskatteet - Sammanl.särsk.bidr.	1 000 mk	+ 180 422	+24 754	(3)	+ 66 274	(5)
30. Yhdistetyt erilliskatteet %/rivi 8 - Sammanl. särskilda bidrag %/rad 8 .....	%	11	30	(3)	42	(5)
31. Yhteiset palkat ja sos.turvamaksut - Gemen- sama löner och soc.skyddsavgifter .....	1 000 mk	- 8 686	-	-	-	-
32. Muut lakisäät.sos.kulut - Övr.lagst.soc.kostn..	1 000 mk	- 5 027	-	-	-	-
33. Muut yht.liikekulut - Övr.gemens.driftskostn...	1 000 mk	- 171 069	-	-	-	-
34. Vak.tarkastusmaksu - Förs.inspektionsavgift ...	1 000 mk	- 104	-	-	-	-
35. Käyttökate - Driftsbidrag .....	1 000 mk	- 4 464	-	-	-	-
36. Käyttökate %/rivi 8 - Driftsbidrag %/rad 8 ....	%	0	-	-	-	-
37. Poistot - Avskrivningar .....	1 000 mk	- 8 564	-	-	-	-
38. Liikeyli-/alijäämä - Rörelseövers-/underskott	1 000 mk	- 13 028	-	-	-	-
39. Muut tuotot - Övriga intäkter .....	1 000 mk	+ 1 194	-	-	-	-
40. Muut kulut - Övriga kostnader .....	1 000 mk	- 1	-	-	-	-
41. Varausten muutos - Förändring i reserveringar..	1 000 mk	+ 15 896	-	-	-	-
42. Välittömät verot - Direkta skatter .....	1 000 mk	- 4 014	-	-	-	-
43. Tilikauden ylijäämä/alijäämä - Räkenskaps- periodens överskott/underskott .....	1 000 mk	+ 47	-	-	-	-

1) Yhteensä sarake sisältää oman pääoman osalle jaettuja tuottoja 67 694 000 mk rivillä 4 ja kuluja 29 742 000 mk rivillä 5. I sammanlagt kolumnen ingår intäkter fördelade på eget kapital 67 694 000 mk på rad 4 och kostnader 29 742 000 mk på rad 5.

2) Yhteensä sarake sisältää oman pääoman osalle jaettuja arvonorotuksia 11 206 000 mk rivillä 6. I sammanlagt kolumnen ingår uppskrivningar fördelade på eget kapital 11 206 000 mk på rad 6.



Tuloserittely vahinkovakuutus Specifikationer av resultaten skadeförsäkring	Yhtiö - Bolag VAHINKO-PATRIA				
	Yhteensä Samman- lagt	Kasko- vak. Kasko- förs.	Palovak. Brand- förs.	Vastuu- vak. Ansvars- förs.	
1	2	7	9	13	
1. Vakuutusmaksutulo - Premieinkomst .....	1 000 mk	+ 941	+219	+100	+ 5
2. Osuus koko maan maksutulosta - Andel av hela landets premieinkomst .....	%	0	0	0	0
3. Luottotappiot vak.mak.saamisista - Kreditförl. på premiefordringar .....	1 000 mk	-	-	-	-
4. Sijoitustoiminta, tuotot - Investeringsverk- samhet, intäkter .....	1 000 mk	1) +19 024	+ 15	-	-
5. Sijoitustoiminta, kulut - Investeringsverk- samhet, utgifter .....	1 000 mk	1) - 9 291	- 8	-	-
6. Sijoitustoiminta, arvonorotukset - Investe- ringsverksamhet, uppskrivningar .....	1 000 mk	-	-	-	-
7. Vakuutusmaksuvastuun muutos - Förändring i premieansvaret .....	1 000 mk	+ 84	+ 7	-	-
8. Vakuutusliikkeen tuotot - Intäkter av för- säkringsrörelsen .....	1 000 mk	+10 758	+233	+100	+ 5
9. Maksetut korvaukset - Erlagda ersättningar ....	1 000 mk	-30 112	-608	-	-
10. Korvausvastuun muutos - Förändring i er- sättningsansvaret .....	1 000 mk	+27 933	+524	-	-
11. Vakuutusliikkeen kate - Försäkringsrörelsens bidrag .....	1 000 mk	+ 8 579	+149	+100	+ 5
12. Vak.liikkeen kate %/rivi 8 - Förs.rörelsens bidrag %/rad 8 .....	%	80	64	100	100
13. Jäll.vak.osuus vak.maksuista, menevä kotim.- Återförs.andel av prem.,utg.inh. ....	1 000 mk	-	-	-	-
14. Jäll.vak.osuus vak.maksuista, menevä ulkom.- Återförs.andel av prem.,utg.utl. ....	1 000 mk	- 237	-187	- 92	- 5
15. Jäll.vak.osuus korvauksista, menevä kotim.- Återförs.andel av ersättn.,utg.inh. ...	1 000 mk	+ 28	+ 28	-	-
16. Jäll.vak.osuus korvauksista, menevä ul- kom.- Återförs.andel ersättn.,utg.utl. ....	1 000 mk	+ 546	+261	-	-
17. Jäll.vak.osuus vm-vastuun muut.,men.kotim. Återförs.andel av förändr.i prem.ansv.,utg.inh.	1 000 mk	-	-	-	-
18. Jäll.vak.osuus vm-vastuun muut.,men.ulkom. Återförs.andel av förändr.i prem.ansv.,utg.,utl.	1 000 mk	- 35	- 11	-	-
19. Jäll.vak.osuus korv.vastuun muut.,men.kotim. Återförs.andel av förändr.i ers.ansvar.,utg.inh.	1 000 mk	-	-	-	-
20. Jäll.vak.osuus korv.vastuun muut.,men.ulkom. Återförs.andel av förändr.i ers.ansvar.,utg.utl.	1 000 mk	- 374	-234	-	-
21. Oma osuus vak.liik. katteesta - Egen andel av förs.rörelsens bidrag .....	1 000 mk	+ 8 507	+ 6	+ 8	-
22. Oma osuus vak.liik. katteesta %/rivi 11 - Egen andel av förs.rörelsens bidrag %/rad 11...	%	99	4	8	-
23. Vakuutuslajin erilliskulut - Försäkrings- grenens särskilda kostnader .....	1 000 mk	-	-	-	-
24. Vak.liikkeen erilliskate - Försäkrings- rörelsens särskilda bidrag .....	1 000 mk	+ 8 507	+ 6	+ 8	-
25. Vak.liikkeen erilliskate %/rivi 8 - Förs. rörelsens särskilda bidrag %/rad 8 .....	%	79	3	8	-
26. Osuus koko maan erill.katt.- Andelen av hela landets särskilda bidrag .....	%	0	0	0	-
27. Yhdistetyt katteet/yhdistämässar.- Sammanl. bidrag/sammanl.kol.....	1 000 mk/no-nr	+ 8 507	+ 14	(7)	(7)
28. Erilliskulut - Särskilda kostnader.....	1 000 mk	-	-	-	-
29. Yhdistetyt erilliskatteet - Sammanl.särsk.bidr.	1 000 mk	+ 8 507	+ 14	(7)	(7)
30. Yhdistetyt erilliskatteet %/rivi 8 - Sammanl. särskilda bidrag %/rad 8 .....	%	79	6	(7)	(7)
31. Yhteiset palkat ja sos.turvamaksut - Gemen- samma löner och soc.skyddsavgifter .....	1 000 mk	- 162	-	-	-
32. Muut lakisäät.sos.kulut - Övr.lagst.soc.kostn..	1 000 mk	- 2	-	-	-
33. Muut yht.liikekulut - Övr.gemens.drifstkostn...	1 000 mk	- 1 085	-	-	-
34. Vak.tarkastusmaksu - Förs.inspektionsavgift ...	1 000 mk	- 29	-	-	-
35. Käyttökate - Driftsbidrag .....	1 000 mk	+ 7 229	-	-	-
36. Käyttökate %/rivi 8 - Driftsbidrag %/rad 8 ....	%	67	-	-	-
37. Poistot - Avskrivningar .....	1 000 mk	- 818	-	-	-
38. Liikeli-alijäämä - Rörelseövers-/underskott	1 000 mk	+ 6 411	-	-	-
39. Muut tuotot - Övriga intäkter .....	1 000 mk	-	-	-	-
40. Muut kulut - Övriga kostnader .....	1 000 mk	-	-	-	-
41. Varausten muutos - Förändring i reserveringar..	1 000 mk	- 1 342	-	-	-
42. Välittömät verot - Direkta skatter .....	1 000 mk	- 661	-	-	-
43. Tilikauden ylijäämä/alijäämä - Räkenskaps- periodens överskott/underskott .....	1 000 mk	+ 4 408	-	-	-

1) Yhteensä sarakke sisältää oman pääoman osalle jaettuja tuottoja 18 263 000 mk rivillä 4 ja kuluja 8 919 000 mk rivillä 5. I sammanlagt kolumnen ingår intäkter fördelade på eget kapital 18 263 000 mk på rad 4 och kostnader 8 919 000 mk på rad 5.

Yhtiö - Bolag  
 VAHINKO-TAPIOLA

Kotim. jäll.vak. Återf. Inh.		Utkom. vak. Utländsk förs.	Yhteensä Sammanlagt	Vakuutuslaji - Försäkringsgren					Tavara- vak. Varuförs.	
17	18		2	3	4	5	6	7	8	
+	21	+	596	+1 050 446	+186 785	+41 235	+241 911	+147 330	+6 785	+24 426
	0		0	5	6	6	9	8	2	3
	-		-	14 221	- 5 590	-	- 6 182	- 1 748	- 19	- 109
	-	+	746	1)+ 237 480	+ 50 149	+ 7 293	+ 69 010	+ 16 343	+ 320	+ 4 036
	-	-	364	1)- 62 157	- 10 774	- 1 567	- 14 826	- 3 511	- 69	- 867
	-		-	-	-	-	-	-	-	-
-	5	+	82	- 15 403	- 797	- 712	- 9 168	- 7 579	- 150	+ 20
+	16	+ 1 060	+1 196 145	+219 773	+46 249	+280 745	+150 835	+6 867	+27 506	
	-	-29 504	- 945 370	-112 230	-24 881	-166 175	-100 776	-5 363	-11 931	
+	27 370	+	39	- 136 736	- 27 310	+ 24	- 38 749	- 4 808	+ 441	+ 1 496
+	27 386	-28 405	+ 114 039	+ 80 233	+21 392	+ 75 821	+ 45 251	+1 945	+17 071	
	171 163	- 2 680	10	37	46	27	30	28	62	
	-	-	- 12 201	- 67	- 214	- 24	-	- 9	- 33	
+	47	-	- 38 008	-	- 300	-	- 175	-2 489	- 259	
	-	-	+ 36 269	+ 712	-	-	-	-	+ 10	
+	285	-	+ 114 101	+ 178	+ 100	+ 49	-	+2 085	+ 66	
	-	-	- 1 240	-	-	-	-	-	- 2	
-	24	-	- 664	-	+ 111	-	-	- 7	- 17	
	-	-	+ 19 039	- 622	+ 4	-	-	- 1	- 41	
-	140	-	+ 29 968	- 138	+ 38	+ 514	-	- 274	- 241	
+	27 554	-28 405	+ 261 303	+ 80 296	+21 131	+ 76 360	+ 45 076	+1 250	+16 554	
	101	100	229	100	99	101	100	64	97	
	-	-	- 18 921	- 982	- 4 168	- 4 047	- 1 541	- 172	- 1 015	
+	27 554	-28 405	+ 242 382	+ 79 314	+16 963	+ 72 313	+ 43 535	+1 078	+15 539	
	172 213	- 2 680	20	36	37	26	29	16	56	
	26	9	6	8	17	9	8	2	10	
-	851	(17)	+ 242 382	+ 79 314	+16 963	+115 848	(5)	(8)	+16 617	
	-	-	- 74 750	- 11 388	- 5 920	- 30 410	-	-	- 2 470	
-	851	(17)	+ 167 632	+ 67 926	+11 043	+ 85 438	-	-	+14 147	
-	5 319	(17)	14	31	24	30	-	-	51	
	-	-	- 67 812	-	-	-	-	-	-	
	-	-	- 12 751	-	-	-	-	-	-	
	-	-	- 71 069	-	-	-	-	-	-	
	-	-	- 126	-	-	-	-	-	-	
	-	-	+ 15 874	-	-	-	-	-	-	
	-	-	- 1	-	-	-	-	-	-	
	-	-	- 11 274	-	-	-	-	-	-	
	-	-	+ 4 600	-	-	-	-	-	-	
	-	-	+ 3 472	-	-	-	-	-	-	
	-	-	- 5	-	-	-	-	-	-	
	-	-	+ 1 365	-	-	-	-	-	-	
	-	-	- 8 529	-	-	-	-	-	-	
	-	-	+ 903	-	-	-	-	-	-	

1) Yhteensä sarake sisältää oman pääoman osalle jaettuja tuottoja 10 828 000 mk rivillä 4 ja kuluja 2 326 000 mk rivillä 5. I sammanlagt kolumnen ingår intäkter fördelade på eget kapital 10 828 000 mk på rad 4 och kostnader 2 326 000 mk på rad 5.



Tuloserittely  
vahinkovakuutus  
Specifikationer av resultatens  
skadeförsäkring

Yhtiö - Bolag  
VAHINKO-TAPIOLA  
(jatk., forts.)

		Palovak. Brand- förs.	Yhdis- telmä- palovak. Komb. brandförs.	Keskey- tysvak. Avbrotts- förs.	Metsävak. Skögsförs.	Vastuu- vak. Ansvars- förs.
	1	9	10	11	12	13
1. Vakuutusmaksutulo - Premieinkomst	1 000 mk	+45 263	+184 483	+4 286	+12 798	+15 370
2. Osuus koko maan maksutulosta - Andel av hela landets premieinkomst	%	5	8	1	27	3
3. Luottotappiot vak.mak.saamisista - Kreditförl. på premiefordringar	1 000 mk	- 99	- 312	- 4	- 1	- 147
4. Sijoitustoiminta, tuotot - Investeringsverksamhet, intäkter	1 000 mk	+ 9 191	+ 17 622	+ 360	+ 4 216	+ 3 796
5. Sijoitustoiminta, kulut - Investeringsverksamhet, utgifter	1 000 mk	- 1 975	- 3 786	- 77	- 906	- 816
6. Sijoitustoiminta, arvonorotukset - Investeringsverksamhet, uppskrivningar	1 000 mk	-	-	-	-	-
7. Vakuutusmaksuvastuun muutos - Förändring i premieansvaret	1 000 mk	+ 1 364	- 12 781	- 60	- 701	- 712
8. Vakuutusliikkeen tuotot - Intäkter av försäkringsrörelsen	1 000 mk	+53 744	+185 226	+4 505	+15 406	+17 491
9. Maksetut korvaukset - Erlagda ersättningar	1 000 mk	-41 725	-110 560	-3 717	-57 183	- 8 365
10. Korvausvastuun muutos - Förändring i ersättningsansvaret	1 000 mk	+19 151	- 11 121	+2 894	+34 563	+ 998
11. Vakuutusliikkeen kate - Försäkringsrörelsens bidrag	1 000 mk	+31 170	+ 63 545	+3 682	- 7 214	+10 124
12. Vak.liikkeen kate %/rivi 8 - Förs.rörelsens bidrag %/rad 8	%	58	34	82	- 47	58
13. Jäll.vak.osuus vak.maksuista, menevä kotim.- Återförs.andel av prem.,utg.inh.	1 000 mk	- 2 304	- 814	- 139	- 739	- 143
14. Jäll.vak.osuus vak.maksuista, menevä ulkom.- Återförs.andel av prem.,utg.utl.	1 000 mk	-11 869	- 6 061	- 563	- 2 842	- 209
15. Jäll.vak.osuus korvauksista, menevä kotim.- Återförs.andel av ersättn.,utg.inh.	1 000 mk	+ 2 895	+ 30	+ 825	+ 7 397	+ 468
16. Jäll.vak.osuus korvauksista, menevä ulkom.- Återförs.andel ersättn.,utg.utl.	1 000 mk	+15 627	+ 105	+1 968	+35 399	-
17. Jäll.vak.osuus vm-vastuun muut.,men.kotim. Återförs.andel av förändr.i prem.ansv.,utg.inh.	1 000 mk	- 101	+ 126	+ 4	-	+ 70
18. Jäll.vak.osuus vm-vastuun muut.,men.ulkom. Återförs.andel av förändr.i prem.ansv.,utg.,utl.	1 000 mk	- 314	+ 213	+ 34	-	- 49
19. Jäll.vak.osuus korv.vastuun muut.,men.kotim. Återförs.andel av förändr.i ers.ansvar.,utg.inh.	1 000 mk	- 1 682	+ 71	- 829	- 6 924	- 376
20. Jäll.vak.osuus korv.vastuun muut.,men.ulkom. Återförs.andel av förändr.i ers.ansvar.,utg.,utl.	1 000 mk	- 2 827	+ 150	-1 962	-26 460	- 71
21. Oma osuus vak.liik. katteesta - Egen andel av förs.rörelsens bidrag	1 000 mk	+30 595	+ 57 365	+3 020	- 1 383	+ 9 814
22. Oma osuus vak.liik. katteesta %/rivi 11 - Egen andel av förs.rörelsens bidrag %/rad 11...	%	98	90	82	19	97
23. Vakuutuslajin erilliskulut - Försäkringsgrenens särskilda kostnader	1 000 mk	- 501	- 5 854	- 30	- 195	- 369
24. Vak.liikkeen erilliskate - Försäkringsrörelsens särskilda bidrag	1 000 mk	+30 094	+ 51 511	+2 990	- 1 578	+ 9 445
25. Vak.liikkeen erilliskate %/rivi 8 - Förs.rörelsens särskilda bidrag %/rad 8	%	56	28	66	- 10	54
26. Osuus koko maan erill.katt.- Andelen av hela landets särskilda bidrag	%	5	9	4	25	7
27. Yhdistetyt katteet/yhdistämässar.- Sammanl. bidrag/sammanl.kol.	1 000 mk/no-nr	+98 644	(9)	(9)	- 1 578	(9)
28. Erilliskulut - Särskilda kostnader	1 000 mk	-17 492	-	-	- 1 311	-
29. Yhdistetyt erilliskatteet - Sammanl.särsk.bidr.	1 000 mk	+81 152	-	-	- 2 889	-
30. Yhdistetyt erilliskatteet %/rivi 8 - Sammanl.särskilda bidrag %/rad 8	%	151	-	-	19	-
31. Yhteiset palkat ja sos.turvamaksut - Gemensamma löner och soc.skyddsavgifter	1 000 mk	-	-	-	-	-
32. Muut lakisäät.sos.kulut - Övr.lagst.soc.kostn.	1 000 mk	-	-	-	-	-
33. Muut yht.liikekulut - Övr.gemens.drifstkostn.	1 000 mk	-	-	-	-	-
34. Vak.tarkastusmaksu - Förs.inspektionsavgift	1 000 mk	-	-	-	-	-
35. Käyttökatte - Driftsbidrag	1 000 mk	-	-	-	-	-
36. Käyttökatte %/rivi 8 - Driftsbidrag %/rad 8	%	-	-	-	-	-
37. Poistot - Avskrivningar	1 000 mk	-	-	-	-	-
38. Liikelyli-/alijäämä - Rörelseövers-/underskott	1 000 mk	-	-	-	-	-
39. Muut tuotot - Övriga intäkter	1 000 mk	-	-	-	-	-
40. Muut kulut - Övriga kostnader	1 000 mk	-	-	-	-	-
41. Varausten muutos - Förändring i reserveringar.	1 000 mk	-	-	-	-	-
42. Välittömät verot - Direkta skatter	1 000 mk	-	-	-	-	-
43. Tilikauden ylijäämä/alijäämä - Räkenskapsperiodens överskott/underskott	1 000 mk	-	-	-	-	-

Yhtiö - Bolag VAHINKO-VARMA											
				Yhteensä Samman- lagt	Vakuutuslaji - Försäkringsgren						
Luotto- vak. Kredit- förs.	Muu ensivak. Annan direkt- förs.	Kotim. jäll.vak. Återf. Inh.	Utkom. vak. Utländsk förs.		Tapat. lakis. Lagst. olycksf. förs.	Tapat. muu Annan olycksf. förs.	Liikenne- vak. Trafik. förs.	Autovak. Bilförs.	Kasko- vak. Kasko- förs.	Tavara- vak. Varuförs.	
14	16	17	18	2	3	4	5	6	7	8	
+3 230	+ 9 817	+18 287	+108 440	+102 228	+18 790	+6 508	+17 462	+9 773	+ 859	+1 121	
2	4	2	2	1	1	2	1	1	1	0	
-	- 10	-	-	- 682	- 174	- 52	- 184	- 45	- 7	- 12	
+1 578	+ 1 439	+ 3 616	+ 37 683	1) + 15 110	+ 3 132	+ 612	+ 3 226	+ 545	+ 16	+ 48	
- 339	- 309	- 777	- 19 232	1) - 3 255	- 675	- 132	- 695	- 117	- 3	- 10	
-	-	-	-	-	-	-	-	-	-	-	
- 182	- 259	+ 172	+ 16 142	- 1 855	- 187	- 357	- 554	- 733	+ 9	+ 9	
+4 287	+10 678	+21 298	+143 033	+111 546	+20 886	+6 579	+19 255	+9 423	+ 874	+1 156	
+ 129	- 6 668	-16 573	-279 352	- 81 959	-12 713	-4 859	-12 608	-6 412	- 294	-1 946	
+ 490	+ 1 001	+22 429	-138 235	- 3 588	+ 1 926	- 517	- 2 435	- 220	- 25	- 207	
+4 906	+ 5 011	+27 154	-274 554	+ 25 999	+10 099	+1 203	+ 4 212	+2 791	+ 555	- 997	
114	47	127	- 192	23	48	18	22	30	64	- 86	
- 54	- 636	- 143	- 6 882	- 8 977	- 1 045	- 236	- 911	- 13	- 477	- 368	
- 193	- 156	+ 73	- 12 965	- 1 532	-	-	-	-	-	-	
- 58	+ 17	+ 47	+ 23 926	+ 12 220	+ 1 348	+ 117	+ 2 288	- 3	+ 110	+1 462	
-	+ 155	+ 503	+ 57 866	+ 675	-	-	-	-	-	-	
-	-	-	- 1 337	+ 266	-	+ 13	-	-	- 31	- 6	
-	- 18	- 157	- 460	+ 163	-	-	-	-	-	-	
- 8	+ 280	+ 130	+ 29 037	- 1 614	+ 263	+ 12	- 96	-	+ 11	+ 149	
+ 5	- 2	- 1 514	+ 62 750	+ 4 353	-	-	-	-	-	-	
+4 598	+ 4 651	+26 093	-122 619	+ 31 553	+10 665	+1 109	+ 5 493	+2 775	+ 168	+ 240	
94	93	96	45	121	106	92	130	99	30	- 24	
-	- 47	-	-	- 2 545	- 137	- 357	- 162	- 88	- 26	- 56	
+4 598	+ 4 604	+26 093	-122 619	+ 29 008	+10 528	+ 752	+ 5 331	+2 687	+ 142	+ 184	
107	43	123	- 86	26	50	11	28	29	16	16	
8	5	12	20	1	2	1	1	1	1	0	
+4 598	(9)	(18)	- 96 526	+ 29 008	+10 528	+ 752	+ 9 284	(5)	+12 850	(5)	
- 257	-	-	- 5 502	- 4 467	- 690	- 288	- 1 693	(5)	- 1 470	(5)	
+4 341	-	-	-102 028	+ 24 541	+ 9 838	+ 464	+ 7 591	(5)	+11 380	(5)	
101	-	-	71	22	47	7	39	(5)	1 302	(5)	
-	-	-	-	- 10 423	-	-	-	-	-	-	
-	-	-	-	- 1 858	-	-	-	-	-	-	
-	-	-	-	- 9 268	-	-	-	-	-	-	
-	-	-	-	- 17	-	-	-	-	-	-	
-	-	-	-	+ 2 975	-	-	-	-	-	-	
-	-	-	-	3	-	-	-	-	-	-	
-	-	-	-	- 355	-	-	-	-	-	-	
-	-	-	-	+ 2 620	-	-	-	-	-	-	
-	-	-	-	+ 370	-	-	-	-	-	-	
-	-	-	-	- 2 881	-	-	-	-	-	-	
-	-	-	-	-	-	-	-	-	-	-	
-	-	-	-	+ 109	-	-	-	-	-	-	

1) Yhteensä sarake sisältää oman pääoman osalle jaettuja tuottoja 885 000 mk rivillä 4  
ja kuluja 191 000 mk rivillä 5. I sammanlagt kolumnen ingår intäkter fördelade på eget kapital  
885 000 mk på rad 4 och kostnader 191 000 mk på rad 5.

Tuloserittely  
vahinkovakuutus  
Specifikationer av resultaten  
skadeförsäkring

Yhtiö - Bolag  
VAHINKO-VARMA  
(jatk., forts.)

	1	9	10	11	12
1. Vakuutusmaksutulo - Premieinkomst .....	1 000 mk	+5 298	+30 447	+688	+175
2. Osuus koko maan maksutulosta - Andel av hela landets premieinkomst .....	%	1	3	0	1
3. Luottotappiot vak.mak.saamisista - Kreditförl. på premiefordringar .....	1 000 mk	- 50	- 128	- 5	-
4. Sijoitustoiminta, tuotot - Investeringsverksamhet, intäkter .....	1 000 mk	+ 704	+ 1 608	+ 6	+ 34
5. Sijoitustoiminta, kulut - Investeringsverksamhet, utgifter .....	1 000 mk	- 152	- 346	- 2	- 7
6. Sijoitustoiminta, arvonorotukset - Investeringsverksamhet, uppskrivningar .....	1 000 mk	-	-	-	-
7. Vakuutusmaksuvastuun muutos - Förändring i premieansvaret .....	1 000 mk	+ 40	- 1 139	- 59	- 28
8. Vakuutusliikkeen tuotot - Intäkter av försäkringsrörelsen .....	1 000 mk	+5 840	+30 442	+628	+174
9. Maksetut korvaukset - Erlagda ersättningar ....	1 000 mk	-3 999	-19 913	-	-720
10. Korvausvastuun muutos - Förändring i ersättningsansvaret .....	1 000 mk	+2 840	- 843	+160	+349
11. Vakuutusliikkeen kate - Försäkringsrörelsens bidrag .....	1 000 mk	+4 681	+ 9 686	+788	-197
12. Vak.liikkeen kate %/rivi 8 - Förs.rörelsens bidrag %/rad 8 .....	%	80	32	125	-113
13. Jäll.vak.osuus vak.maksuista, menevä kotim.- Återförs.andel av prem.,utg.inh. ....	1 000 mk	-2 072	- 3 229	-358	- 92
14. Jäll.vak.osuus vak.maksuista, menevä ulkom.- Återförs.andel av prem.,utg.utl. ....	1 000 mk	-	- 1 073	-	-
15. Jäll.vak.osuus korvauksista, menevä kotim.- Återförs.andel av ersättn.,utg.inh. ...	1 000 mk	+3 242	+ 3 130	-	+486
16. Jäll.vak.osuus korvauksista, menevä ulkom.- Återförs.andel ersättn.,utg.utl. ....	1 000 mk	-	+ 675	-	-
17. Jäll.vak.osuus vm-vastuun muut.,men.kotim. Återförs.andel av förändr.i prem.ansv.,utg.inh.	1 000 mk	+ 89	+ 139	+ 44	+ 19
18. Jäll.vak.osuus vm-vastuun muut.,men.ulkom. Återförs.andel av förändr.i prem.ansv.,utg.,utl.	1 000 mk	-	+ 170	-	-
19. Jäll.vak.osuus korv.vastuun muut.,men.kotim. Återförs.andel av förändr.i ers.ansvar.,utg.inh.	1 000 mk	-1 862	+ 168	+ 1	-248
20. Jäll.vak.osuus korv.vastuun muut.,men.ulkom. Återförs.andel av förändr.i ers.ansvar.,utg.utl.	1 000 mk	-	+ 64	-	-
21. Oma osuus vak.liik. katteesta - Egen andel av förs.rörelsens bidrag .....	1 000 mk	+4 078	+ 9 730	+475	- 32
22. Oma osuus vak.liik. katteesta %/rivi 11 - Egen andel av förs.rörelsens bidrag %/rad 11...	%	87	100	60	16
23. Vakuutuslajin erilliskulut - Försäkringsgrenens särskilda kostnader .....	1 000 mk	- 200	- 1 417	- 5	- 11
24. Vak.liikkeen erilliskate - Försäkringsrörelsens särskilda bidrag .....	1 000 mk	+3 878	+ 8 313	+470	- 43
25. Vak.liikkeen erilliskate %/rivi 8 - Förs.rörelsens särskilda bidrag %/rad 8 .....	%	66	27	75	- 25
26. Osuus koko maan erill.katt.- Andelen av hela landets särskilda bidrag .....	%	1	3	1	1
27. Yhdistetyt katteet/yhdistämässar.- Sammanl. bidrag/sammansl.kol. ....	1 000 mk/no-nr	(7)	(7)	(7)	(7)
28. Erilliskulut - Särskilda kostnader .....	1 000 mk	(7)	(7)	(7)	(7)
29. Yhdistetyt erilliskatteet - Sammanl.särsk.bidr.	1 000 mk	(7)	(7)	(7)	(7)
30. Yhdistetyt erilliskatteet %/rivi 8 - Sammanl.särskilda bidrag %/rad 8 .....	%	(7)	(7)	(7)	(7)
31. Yhteiset palkat ja sos.turvamaksut - Gemensamma löner och soc.skyddsavgifter .....	1 000 mk	-	-	-	-
32. Muut lakisäät.sos.kulut - Övr.lagst.soc.kostn..	1 000 mk	-	-	-	-
33. Muut yht.liikekulut - Övr.gemens.drifstkostn...	1 000 mk	-	-	-	-
34. Vak.tarkastusmaksu - Förs.inspektionsavgift ...	1 000 mk	-	-	-	-
35. Käyttökate - Driftsbidrag .....	1 000 mk	-	-	-	-
36. Käyttökate %/rivi 8 - Driftsbidrag %/rad 8 ....	%	-	-	-	-
37. Poistot - Avskrivningar .....	1 000 mk	-	-	-	-
38. Liikeyli-/alijäämä - Rörelseövers-/underskott	1 000 mk	-	-	-	-
39. Muut tuotot - Övriga intäkter .....	1 000 mk	-	-	-	-
40. Muut kulut - Övriga kostnader .....	1 000 mk	-	-	-	-
41. Varausten muutos - Förändring i reserveringar..	1 000 mk	-	-	-	-
42. Välittömät verot - Direkta skatter .....	1 000 mk	-	-	-	-
43. Tilikauden ylijäämä/alijäämä - Räakenskapsperiodens överskott/underskott .....	1 000 mk	-	-	-	-

					Yhtiö - Bolag VASTUU		
					Yhteensä Samman- lagt	Vakuutuslaji - Försäkringsgr	
Vastuu- vak. Ansvars- förs.	Luotto- vak. Kredit- förs.	Muu ensivak. Annan direkt- förs.	Kotim. jääll.vak. Återf. Inh.	Ulkom. vak. Utländsk förs.		Kotim. jääll.vak. Återf. Inh.	Ulkom. vak. Utländsk förs.
13	14	16	17	18	2	17	18
+1 678	+ 593	+659	+1 341	+ 6 836	+26 259	+16 114	+10 145
1	1	1	0	0	0	4	0
- 21	-	- 4	-	-	-	-	-
+ 148	-	+ 37	+ 168	+ 3 941	1) + 6 204	+ 1 970	+ 3 784
- 32	-	- 8	- 36	- 849	1) - 472	- 150	- 288
-	-	-	-	-	-	-	-
- 154	+ 65	- 44	- 37	+ 1 314	- 1 231	- 597	- 634
+1 619	+ 658	+640	+1 436	+11 242	+30 760	+17 337	+13 007
- 431	-1 174	-519	-1 420	-14 951	-37 115	-21 089	-16 026
+ 67	-3 035	+ 16	+ 253	- 1 917	+ 6 151	+ 3 983	+ 2 168
+1 255	-3 551	+137	+ 269	- 5 626	- 204	+ 231	- 851
78	- 540	21	19	- 50	- 1	1	- 7
- 97	-	- 25	- 54	-	- 6 973	- 6 321	- 652
- 12	- 258	-	-	- 189	- 5 751	- 5 753	+ 2
+ 2	-	-	+ 38	-	+12 276	+ 8 202	+ 4 074
-	-	-	-	-	+ 8 026	+ 8 043	- 17
-	-	-	- 1	-	+ 430	+ 258	+ 172
- 1	- 6	-	-	-	+ 143	+ 143	-
- 1	-	-	- 11	-	- 3 434	- 2 105	- 1 329
-	+4 289	-	-	-	- 1 421	- 1 350	- 71
+1 146	+ 474	+112	+ 241	- 5 815	+ 3 092	+ 1 348	+ 1 328
91	- 13	82	90	103	- 1 516	584	- 156
- 64	-	- 22	-	-	-	-	-
+1 082	+ 474	+ 90	+ 241	- 5 815	+ 3 092	+ 1 348	+ 1 328
67	72	14	17	- 52	10	8	10
2	2	0	0	2	0	1	- 0
(5)	+ 474	(7)	-5 574	(17)	+ 3 092	+ 2 676	(17)
(5)	- 159	(7)	- 167	(17)	-	-	-
(5)	+ 315	(7)	-5 741	(17)	+ 3 092	+ 2 676	(17)
(5)	48	(7)	- 400	(17)	10	15	-
-	-	-	-	-	- 344	-	-
-	-	-	-	-	- 7	-	-
-	-	-	-	-	- 636	-	-
-	-	-	-	-	- 10	-	-
-	-	-	-	-	+ 2 095	-	-
-	-	-	-	-	- 7	-	-
-	-	-	-	-	- 1 134	-	-
-	-	-	-	-	+ 961	-	-
-	-	-	-	-	-	-	-
-	-	-	-	-	+ 5	-	-
-	-	-	-	-	- 451	-	-
-	-	-	-	-	+ 515	-	-

1) Yhteensä sarake sisältää oman pääoman osalle jaettuja tuottoja 450 000 mk rivillä 4 ja kuluja 34 000 mk rivillä 5. I sammanlagt kolumnen ingår intäkter fördelade på eget kapital 450 000 mk på rad 4 och kostnader 34 000 mk på rad 5.

Tuloserittely vahinkovakuutus Specifikationer av resultatens skadeförsäkring	Yhtiö - Bolag VERITAS		
	Yhteensä Samman- lagt	Vakuutuslaji - Försäkringsgr	
		Kotim. jäll.vak. Återf. Inh.	Ulkom. vak. Utländsk förs.
1	2	17	18
1. Vakuutusmaksutulo - Premieinkomst .....	1 000 mk	+10 221	+9 481 + 740
2. Osuus koko maan maksutulosta - Andel av hela landets premieinkomst .....	%	0	2 0
3. Luottotappiot vak.mak.saamisista - Kreditförl. på premiefordringar .....	1 000 mk	-	-
4. Sijoitustoiminta, tuotot - Investeringsverk- samhet, intäkter .....	1 000 mk	1) + 2 430	+1 549 + 680
5. Sijoitustoiminta, kulut - Investeringsverk- samhet, utgifter.....	1 000 mk	1) - 234	- 149 - 66
6. Sijoitustoiminta, arvonorotukset - Inve- steringsverksamhet, uppskrivningar .....	1 000 mk	2) + 600	+ 382 + 168
7. Vakuutusmaksuvastuun muutos - Förändring i premieansvaret .....	1 000 mk	- 1 640	-1 747 + 107
8. Vakuutusliikkeen tuotot - Intäkter av för- säkringsrörelsen .....	1 000 mk	+11 377	+9 516 +1 629
9. Maksetut korvaukset - Erlagda ersättningar ....	1 000 mk	-10 826	-6 633 -4 193
10. Korvausvastuun muutos - Förändring i er- sättningsansvaret .....	1 000 mk	- 320	-3 080 +2 760
11. Vakuutusliikkeen kate - Försäkringsrörelsens bidrag .....	1 000 mk	+ 231	- 197 + 196
12. Vak.liikkeen kate %/rivi 8 - Förs.rörelsens bidrag %/rad 8 .....	%	2	- 2 12
13. Jäll.vak.osuus vak.maksuista, menevä kotim.- Återförs.andel av prem.,utg.inh. ....	1 000 mk	- 3 467	-3 124 - 343
14. Jäll.vak.osuus vak.maksuista,menevä ulkom.- Återförs.andel av prem.,utg.utl. ....	1 000 mk	-	-
15. Jäll.vak.osuus korvauksista, menevä kotim.- Återförs.andel av ersättn.,utg.inh. ...	1 000 mk	+ 3 526	+2 895 + 631
16. Jäll.vak.osuus korvauksista, menevä ul- kom.- Återförs.andel ersättn.,utg.utl. ....	1 000 mk	+ 756	+ 756 -
17. Jäll.vak.osuus vm-vastuun muut.,men.kotim. Återförs.andel av förändr.i prem.ansv.,utg.inh.	1 000 mk	+ 65	+ 64 + 1
18. Jäll.vak.osuus vm-vastuun muut.,men.ulkom. Återförs.andel av förändr.i prem.ansv.,utg.,utl.	1 000 mk	-	-
19. Jäll.vak.osuus korv.vastuun muut.,men.kotim. Återförs.andel av förändr.i ers.ansvar.,utg.inh.	1 000 mk	- 74	+ 149 - 223
20. Jäll.vak.osuus korv.vastuun muut.,men.ulkom. Återförs.andel av förändr.i ers.ansvar.,utg.utl.	1 000 mk	- 620	- 620 -
21. Oma osuus vak.liik. katteesta - Egen andel av förs.rörelsens bidrag .....	1 000 mk	+ 417	- 77 + 262
22. Oma osuus vak.liik. katteesta %/rivi 11 - Egen andel av förs.rörelsens bidrag %/rad 11...	%	181	39 134
23. Vakuutuslajin erilliskulut - Försäkrings- grenens särskilda kostnader .....	1 000 mk	-	-
24. Vak.liikkeen erilliskate - Försäkrings- rörelsens särskilda bidrag .....	1 000 mk	+ 417	- 77 + 262
25. Vak.liikkeen erilliskate %/rivi 8 - Förs. rörelsens särskilda bidrag %/rad 8 .....	%	4	- 1 16
26. Osuus koko maan erill.katt.- Andelen av hela landets särskilda bidrag .....	%	0	- 0 - 0
27. Yhdistetyt katteet/yhdistämässar.- Sammanl. bidrag/sammanl.kol.....	1 000 mk/no-nr	+ 417	+ 185 (17)
28. Erilliskulut - Särskilda kostnader.....	1 000 mk	-	-
29. Yhdistetyt erilliskatteet - Sammanl.särsk.bidr.	1 000 mk	+ 417	+ 185 -
30. Yhdistetyt erilliskatteet %/rivi 8 - Sammanl. särskilda bidrag %/rad 8 .....	%	4	2 -
31. Yhteiset palkat ja sos.skyddsavgifter .....	1 000 mk	- 232	-
32. Muut lakisäät.sos.kulut - Övr.lagst.soc.kostn..	1 000 mk	- 27	-
33. Muut yht.liikekulut - Övr.gemens.driftskostn...	1 000 mk	- 69	-
34. Vak.tarkastusmaksu - Förs.inspektionsavgift ...	1 000 mk	- 8	-
35. Käyttökate - Driftsbidrag .....	1 000 mk	+ 81	-
36. Käyttökate %/rivi 8 - Driftsbidrag %/rad 8 ....	%	1	-
37. Poistot - Avskrivningar .....	1 000 mk	- 4	-
38. Liikelyli-/alijäämä - Rörelseövers-/underskott	1 000 mk	+ 77	-
39. Muut tuotot - Övriga intäkter .....	1 000 mk	+ 8	-
40. Muut kulut - Övriga kostnader .....	1 000 mk	-	-
41. Varausten muutos - Förändring i reserveringar..	1 000 mk	-	-
42. Välittömät verot - Direkta skatter .....	1 000 mk	- 14	-
43. Tilikauden ylijäämä/alijäämä - Räkenskaps- periodens överskott/underskott .....	1 000 mk	+ 71	-

1) Yhteensä sarake sisältää oman pääoman osalle jaettuja tuottoja 201 000 mk rivillä 4 ja kuluja 19 000 mk rivillä 5. I sammanlagt kolumnen ingår intäkter fördelade på eget kapital 201 000 mk på rad 4 och kostnader 19 000 mk på rad 5.

2) Yhteensä sarake sisältää oman pääoman osalle jaettuja arvonorotuksia 50 000 mk rivillä 6. I sammanlagt kolumnen ingår uppskrivningar fördelade på eget kapital 50 000 mk på rad 6.

Yhtiö - Bolag  
 WÄRTSILÄ

Yhteensä Samman- lagt	Vakuutuslaji - Försäkringsgren										
	Tapat. lakis. Lagst. olycksf. förs.	Tapat. muu Annan olycksf. förs.	Autovak. Bilförs.	Tavaravak. Varuförs.	Palovak. Brand- förs.	Vastuuvak. Ansvars- förs.	Luottovak. Kredit- förs.	Muu ensivak. Annan direkt- förs.	Kotim. jääll.vak. Återf. Inh.	Ulkom. vak. Utländsk förs.	
	2	3	4	6	8	9	13	14	16	17	18
	+20 614	+14 282	+104	+353	+84	+2 477	+2 038	+598	+126	+525	+ 27
	0	1	0	0	0	1	1	1	0	0	0
	-	-	-	-	-	-	-	-	-	-	-
1)	+ 5 964	+ 4 066	+ 14	+ 19	+ 4	+1 214	+ 118	+233	+ 4	+ 70	+ 6
1)	- 814	- 555	- 2	- 2	- 1	- 166	- 16	- 32	- 1	- 9	- 1
	-	-	-	-	-	-	-	-	-	-	-
	- 43	-	-	-	-	-	-	-	-	-117	+ 74
	+25 721	+17 793	+116	+370	+8	+3 525	+2 140	+799	+129	+469	+106
	-13 707	-11 881	- 59	-330	-69	- 825	- 72	-	- 29	-442	-
	- 4 545	- 4 162	-129	-166	-10	+ 48	+ 414	-209	- 57	-270	- 4
	+ 7 469	+ 1 750	- 72	-126	+ 8	+2 748	+2 482	+590	+ 43	-243	+102
	29	10	- 62	- 34	9	78	116	74	33	- 52	96
	- 5 067	- 152	-	-	- 3	-2 726	-1 591	-493	- 62	-	- 40
	-	-	-	-	-	-	-	-	-	-	-
	+ 390	-	-	-	-	+ 301	+ 50	-	+ 9	-	+ 30
	-	-	-	-	-	-	-	-	-	-	-
	- 45	-	-	-	-	-	-	-	-	-	- 45
	-	-	-	-	-	-	-	-	-	-	-
	- 325	-	- 1	-	-11	+ 22	- 330	+ 2	+ 1	-	- 8
	-	-	-	-	-	-	-	-	-	-	-
	+ 2 422	+ 1 598	- 73	-126	- 6	+ 345	+ 611	+ 99	- 9	-243	+ 39
	32	91	101	100	-75	13	25	17	- 21	100	38
	- 43	- 43	-	-	-	-	-	-	-	-	-
	+ 2 379	+ 1 555	- 73	-126	- 6	+ 345	+ 611	+ 99	- 9	-243	+ 39
	9	9	- 63	- 34	- 7	10	29	12	- 7	- 52	37
	0	0	- 0	- 0	- 0	0	1	0	- 0	- 0	- 0
	+ 2 379	+ 1 555	- 73	-126	(9)	+1 079	(9)	(9)	(9)	-243	(9)
	- 858	- 661	- 8	- 49	-	- 138	-	-	-	- 2	-
	+ 1 521	+ 894	- 81	-175	-	+ 941	-	-	-	-245	-
	6	5	- 70	- 47	-	27	-	-	-	- 52	-
	- 400	-	-	-	-	-	-	-	-	-	-
	- 13	-	-	-	-	-	-	-	-	-	-
	- 922	-	-	-	-	-	-	-	-	-	-
	- 9	-	-	-	-	-	-	-	-	-	-
	+ 177	-	-	-	-	-	-	-	-	-	-
	- 1	-	-	-	-	-	-	-	-	-	-
	- 70	-	-	-	-	-	-	-	-	-	-
	+ 107	-	-	-	-	-	-	-	-	-	-
	+ 460	-	-	-	-	-	-	-	-	-	-
	- 1	-	-	-	-	-	-	-	-	-	-
	- 521	-	-	-	-	-	-	-	-	-	-
	- 43	-	-	-	-	-	-	-	-	-	-
	+ 2	-	-	-	-	-	-	-	-	-	-

1) Yhteensä sarakke sisältää oman pääoman osalle jaettuja tuottoja 216 000 mk rivillä 4 ja kuluja 29 000 mk rivillä 5. I sammanlagt kolumnen ingår intäkter fördelade på eget kapital 216 000 mk på rad 4 och kostnader 29 000 mk på rad 5.

Tuloserittely  
vahinkovakuutus  
Specifikationer av resultatens  
skadeförsäkring

Yhtiö - Bolag  
YRITTÄJÄIN-FENNIA

	1	2	Yhteensä Vakuutuslaji - Försäkringsgren			6
			3	4	5	
		Samman-	Tapat.	Tapat.	Liikenne-	Autovak.
		lagt	lakis.	Annan	vak.	Bilförs.
			Lagst.	olycksf.	Trafik.	
			olycksf.	Förs.	förs.	
1. Vakuutusmaksutulo - Premieinkomst .....	1 000 mk	+693 557	+136 143	+34 896	+167 381	+105 287
2. Osuus koko maan maksutulosta - Andel av hela landets premieinkomst .....	%	7	9	11	12	12
3. Luottotappiot vak.mak.saamisista - Kreditförl. på premiefordringar .....	1 000 mk	- 8 655	- 2 084	- 212	- 3 113	- 1 121
4. Sijoitustoiminta, tuotot - Investeringsverksamhet, intäkter .....	1 000 mk	1) +147 889	+ 37 058	+ 3 551	+ 47 620	+ 12 425
5. Sijoitustoiminta, kulut - Investeringsverksamhet, utgifter.....	1 000 mk	1) - 22 460	- 5 628	- 539	- 7 232	- 1 887
6. Sijoitustoiminta, arvonorotukset - Investeringsverksamhet, uppskrivningar .....	1 000 mk	2) + 9 401	+ 2 356	+ 226	+ 3 027	+ 790
7. Vakuutusmaksuvastuun muutos - Förändring i premieansvaret .....	1 000 mk	- 21 332	+ 80	- 3 353	- 2 874	- 2 743
8. Vakuutusliikkeen tuotot - Intäkter av försäkringsrörelsen .....	1 000 mk	+798 400	+167 925	+34 569	+204 809	+112 751
9. Maksetut korvaukset - Erlagda ersättningar ....	1 000 mk	-461 052	- 82 541	-22 489	-134 504	- 73 301
10. Korvausvastuun muutos - Förändring i ersättningsansvaret .....	1 000 mk	-106 940	- 34 239	- 3 625	- 19 367	- 14 881
11. Vakuutusliikkeen kate - Försäkringsrörelsens bidrag .....	1 000 mk	+230 408	+ 51 145	+ 8 455	+ 50 938	+ 24 569
12. Vak.liikkeen kate %/rivi 8 - Förs.rörelsens bidrag %/rad 8 .....	%	29	30	24	25	22
13. Jäll.vak.osuus vak.maksuista, menevä kotim.- Återförs.andel av prem.,utg.inh. ....	1 000 mk	- 51 356	- 54	- 5 574	- 2 669	- 454
14. Jäll.vak.osuus vak.maksuista, menevä ulkom.- Återförs.andel av prem.,utg.utl. ....	1 000 mk	- 3 968	-	-	-	65
15. Jäll.vak.osuus korvauksista, menevä kotim.- Återförs.andel av ersättn.,utg.inh. ...	1 000 mk	+ 50 065	-	+ 5 242	+ 2 382	+ 564
16. Jäll.vak.osuus korvauksista, menevä ulkom.- Återförs.andel ersättn.,utg.utl. ....	1 000 mk	+ 649	-	-	-	-
17. Jäll.vak.osuus vm-vastuun muut.,men.kotim. Återförs.andel av förändr.i prem.ansv.,utg.inh.	1 000 mk	-	-	-	-	-
18. Jäll.vak.osuus vm-vastuun muut.,men.ulkom. Återförs.andel av förändr.i prem.ansv.,utg.,utl.	1 000 mk	-	-	-	-	-
19. Jäll.vak.osuus korv.vastuun muut.,men.kotim. Återförs.andel av förändr.i ers.ansvar.,utg.inh.	1 000 mk	+ 10 240	+ 7	+ 1 081	- 10	- 12
20. Jäll.vak.osuus korv.vastuun muut.,men.ulkom. Återförs.andel av förändr.i ers.ansvar.,utg.utl.	1 000 mk	+ 11	-	-	-	-
21. Oma osuus vak.liik. katteesta - Egen andel av förs.rörelsens bidrag .....	1 000 mk	+236 049	+ 51 098	+ 9 204	+ 50 641	+ 24 602
22. Oma osuus vak.liik. katteesta %/rivi 11 - Egen andel av förs.rörelsens bidrag %/rad 11...	%	102	100	109	99	100
23. Vakuutuslajin erilliskulut - Försäkringsgrenens särskilda kostnader .....	1 000 mk	- 7 465	- 50	- 886	- 1 441	- 918
24. Vak.liikkeen erilliskate - Försäkringsrörelsens särskilda bidrag .....	1 000 mk	+228 584	+ 51 048	+ 8 318	+ 49 200	+ 23 684
25. Vak.liikkeen erilliskate %/rivi 8 - Förs.rörelsens särskilda bidrag %/rad 8 .....	%	29	30	24	24	21
26. Osuus koko maan erill.katt.- Andelen av hela landets särskilda bidrag .....	%	11	10	16	12	9
27. Yhdistetyt katteet/yhdistämässar.- Sammanl. bidrag/sammanl.kol.....	1 000 mk/no-nr	+228 584	+ 63 705	(3)	+ 72 884	(5)
28. Erilliskulut - Särskilda kostnader.....	1 000 mk	- 33 960	- 6 429	-	- 11 426	-
29. Yhdistetyt erilliskatteet - Sammanl.särsk.bidr.	1 000 mk	+194 624	+ 57 276	-	+ 61 458	-
30. Yhdistetyt erilliskatteet %/rivi 8 - Sammanl.särskilda bidrag %/rad 8 .....	%	24	34	-	30	-
31. Yhteiset palkat ja sos.turvamaksut - Gemen-samma löner och soc.skyddsavgifter .....	1 000 mk	- 83 199	-	-	-	-
32. Muut lakisäät.sos.kulut - Övr.lagst.soc.kostn..	1 000 mk	- 15 346	-	-	-	-
33. Muut yht.liikekulut - Övr.gemens.drifstkostn..	1 000 mk	- 69 613	-	-	-	-
34. Vak.tarkastusmaksu - Förs.inspektionsavgift ...	1 000 mk	- 57	-	-	-	-
35. Käyttökate - Driftsbidrag .....	1 000 mk	+ 26 409	-	-	-	-
36. Käyttökate %/rivi 8 - Driftsbidrag %/rad 8 ....	%	3	-	-	-	-
37. Poistot - Avskrivningar .....	1 000 mk	- 21 046	-	-	-	-
38. Liikeyli-/alijäämä - Rörelseövers-/underskott	1 000 mk	+ 5 363	-	-	-	-
39. Muut tuotot - Övriga intäkter .....	1 000 mk	+ 2 787	-	-	-	-
40. Muut kulut - Övriga kostnader .....	1 000 mk	- 249	-	-	-	-
41. Varausten muutos - Förändring i reserveringar..	1 000 mk	- 1 650	-	-	-	-
42. Välittömät verot - Direkta skatter .....	1 000 mk	- 5 656	-	-	-	-
43. Tilikauden ylijäämä/alijäämä - Räkenskapsperiodens överskott/underskott .....	1 000 mk	+ 595	-	-	-	-

1) Yhteensä sarake sisältää oman pääoman osalle jaettuina tuottoja 6 161 000 mk rivillä 4 ja kuluja 939 000 mk rivillä 5. I sammanlagt kolumnen ingår intäkter fördelade på eget kapital 6 161 000 mk på rad 4 och kostnader 939 000 mk på rad 5.

2) Yhteensä sarake sisältää oman pääoman osalle jaettuina arvonorotuksia 392 000 mk rivillä 6. I sammanlagt kolumnen ingår uppskrivningar fördelade på eget kapital 392 000 mk på rad 6.





Tuloserittely vahinkovakuutus Specifikationer av resultatens skadeförsäkring	Yhtiö - Bolag ÅLANDS					
	Yhteensä Samman- lagt	Vakuutuslaji - Försäkringsgren				
		Tapat. lakis. Lagst. olycksf. förs.	Liikenne- vak. Trafik. förs.	Autovak. Bilförs.	Palovak. Brand- förs.	
	1	2	3	5	6	9
1. Vakuutusmaksutulo - Premieinkomst .....	1 000 mk	+46 174	+7 466	+ 8 888	+5 461	+2 368
2. Osuus koko maan maksutulosta - Andel av hela landets premieinkomst .....	%	0	1	1	1	0
3. Luottotappiot vak.mak.saamisista - Kreditförl. på premiefordringar .....	1 000 mk	- 65	- 16	- 30	- 8	- 3
4. Sijoitustoiminta, tuotot - Investeringsverk- samhet, intäkter .....	1 000 mk	1) + 6 946	+1 363	+ 2 027	+ 477	+ 254
5. Sijoitustoiminta, kulut - Investeringsverk- samhet, utgifter.....	1 000 mk	1) - 1 156	- 227	- 337	- 79	- 42
6. Sijoitustoiminta, arvonorotukset - Investe- ringsverksamhet, uppskrivningar .....	1 000 mk	-	-	-	-	-
7. Vakuutusmaksuvastuun muutos - Förändring i premieansvaret .....	1 000 mk	- 1 971	-	- 327	- 260	+ 13
8. Vakuutusliikkeen tuotot - Intäkter av för- säkringsrörelsen .....	1 000 mk	+49 928	+8 586	+10 221	+5 591	+2 590
9. Maksetut korvaukset - Erlagda ersättningar ....	1 000 mk	-28 341	-3 650	- 5 961	-3 578	- 651
10. Korvausvastuun muutos - Förändring i er- sättningsansvaret .....	1 000 mk	- 9 452	-1 439	- 2 384	- 565	- 93
11. Vakuutusliikkeen kate - Försäkringsrörelsens bidrag .....	1 000 mk	+12 135	+3 497	+ 1 876	+1 448	+1 846
12. Vak.liikkeen kate %/rivi 8 - Förs.rörelsens bidrag %/rad 8 .....	%	24	41	18	26	71
13. Jäll.vak.osuus vak.maksuista, menevä kotim.- Återförs.andel av prem.,utg.inh. ....	1 000 mk	- 9 407	- 432	- 620	- 906	- 997
14. Jäll.vak.osuus vak.maksuista, menevä ulkom.- Återförs.andel av prem.,utg.utl. ....	1 000 mk	- 697	-	-	-	- 61
15. Jäll.vak.osuus korvauksista, menevä kotim.- Återförs.andel av ersättn.,utg.inh. ...	1 000 mk	+ 7 427	+1 966	+ 211	+ 751	+ 261
16. Jäll.vak.osuus korvauksista, menevä ul- kom.- Återförs.andel ersättn.,utg.utl. ....	1 000 mk	+ 405	-	-	-	+ 37
17. Jäll.vak.osuus vm-vastuun muut.,men.kotim. Återförs.andel av förändr.i prem.ansv.,utg.inh. ....	1 000 mk	+ 752	-	-	+ 55	- 34
18. Jäll.vak.osuus vm-vastuun muut.,men.ulkom. Återförs.andel av förändr.i prem.ansv.,utg.,utl. ....	1 000 mk	-	-	-	-	-
19. Jäll.vak.osuus korv.vastuun muut.,men.kotim. Återförs.andel av förändr.i ers.ansvar.,utg.inh. ....	1 000 mk	- 964	-1 439	- 210	+ 17	- 326
20. Jäll.vak.osuus korv.vastuun muut.,men.ulkom. Återförs.andel av förändr.i ers.ansvar.,utg.,utl. ....	1 000 mk	-	-	-	-	-
21. Oma osuus vak.liik. katteesta - Egen andel av förs.rörelsens bidrag .....	1 000 mk	+ 9 651	+3 592	+ 1 257	+1 365	+ 726
22. Oma osuus vak.liik. katteesta %/rivi 11 - Egen andel av förs.rörelsens bidrag %/rad 11...	%	80	103	67	94	39
23. Vakuutuslajin erilliskulut - Försäkrings- grenens särskilda kostnader .....	1 000 mk	- 1 020	- 9	- 292	(5)	(10)
24. Vak.liikkeen erilliskate - Försäkrings- rörelsens särskilda bidrag .....	1 000 mk	+ 8 631	+3 583	+ 965	(5)	(10)
25. Vak.liikkeen erilliskate %/rivi 8 - Förs. rörelsens särskilda bidrag %/rad 8 .....	%	17	42	9	(5)	(10)
26. Osuus koko maan erill.katt.- Andelen av hela landets särskilda bidrag .....	%	0	1	0	0	0
27. Yhdistetyt katteet/yhdistämässar.- Sammanl. bidrag/sammansl.kol.....	1 000 mk/no-nr	+ 8 631	+3 582	+ 2 330	(5)	(10)
28. Erilliskulut - Särskilda kostnader.....	1 000 mk	- 1 586	- 201	- 691	(5)	(10)
29. Yhdistetyt erilliskatteet - Sammanl.särsk.bidr. ....	1 000 mk	+ 7 045	+3 381	+ 1 639	(5)	(10)
30. Yhdistetyt erilliskatteet %/rivi 8 - Sammanl. särskilda bidrag %/rad 8 .....	%	14	39	16	(5)	(10)
31. Yhteiset palkat ja sos.turvamaksut - Gemen- samma löner och soc.skyddsavgifter .....	1 000 mk	- 2 783	-	-	-	-
32. Muut lakisäät.sos.kulut - Övr.lagst.soc.kostn..	1 000 mk	- 726	-	-	-	-
33. Muut yht.liikekulut - Övr.gemens.drifstkostn..	1 000 mk	- 2 204	-	-	-	-
34. Vak.tarkastusmaksu - Förs.inspektionsavgift ....	1 000 mk	- 11	-	-	-	-
35. Käyttökate - Driftsbidrag .....	1 000 mk	+ 1 321	-	-	-	-
36. Käyttökate %/rivi 8 - Driftsbidrag %/rad 8 ....	%	3	-	-	-	-
37. Poistot - Avskrivningar .....	1 000 mk	- 941	-	-	-	-
38. Liikelyi-/alijäämä - Rörelseövers-/underskott	1 000 mk	+ 380	-	-	-	-
39. Muut tuotot - Övriga intäkter .....	1 000 mk	+ 190	-	-	-	-
40. Muut kulut - Övriga kostnader .....	1 000 mk	-	-	-	-	-
41. Varausten muutos - Förändring i reserveringar..	1 000 mk	- 293	-	-	-	-
42. Välittömät verot - Direkta skatter .....	1 000 mk	- 231	-	-	-	-
43. Tilikauden ylijäämä/alijäämä - Räkenskaps- periodens överskott/underskott .....	1 000 mk	+ 46	-	-	-	-

1) Yhteensä sarake sisältää oman pääoman osalle jaettuja tuottoja 212 000 mk rivillä 4  
ja kuluja 35 000 mk rivillä 5. I sammanlagt kolumnen ingår intäkter fördelade på eget kapital  
212 000 mk på rad 4 och kostnader 35 000 mk på rad 5.



Tuloserittely vähinkovakuutus Specifikationer av resultaten skadeförsäkring	Yhtiö - Bolag YHTEENSÄ - SUMMA				
	Yhteensä Samman- lagt	Vakuutuslaji - Försäkringsgren			
		Tapat. lakis. Lagst. olycksf. förs.	Tapat. muu Annan olycksf. förs.	Liikenne- vak. Trafik. förs.	Autovak. Bilförs.
1	2	3	4	5	6
1. Vakuutusmaksutulo - Premieinkomst .....	1 000 mk	+ 9 659 591 +1 437 177	+324 814 +1 391 587	+874 888	
2. Osuus koko maan maksutulosta - Andel av hela landets premieinkomst .....	%	100	100	100	100
3. Luottotappiot vak.mak.saamisista - Kreditförl. på premiefordringar .....	1 000 mk	- 65 031 -	22 282	- 953 -	24 832 -
4. Sijoitustoiminta, tuotot - Investeringsverksamhet, intäkter .....	1 000 mk	1)+ 2 086 785 +	370 695	+ 34 355 +	333 945 +
5. Sijoitustoiminta, kulut - Investeringsverksamhet, utgifter.....	1 000 mk	1)- 560 432 -	73 427	- 7 882 -	70 171 -
6. Sijoitustoiminta, arvonkorotukset - Investeringsverksamhet, uppskrivningar .....	1 000 mk	2)+ 86 580 +	11 226	+ 1 788 +	12 581 +
7. Vakuutusmaksuvastuun muutos - Förändring i premieansvaret .....	1 000 mk	- 94 622 -	9 496	- 16 074 -	51 638 -
8. Vakuutusliikkeen tuotot - Intäkter av försäkringsrörelsen .....	1 000 mk	+11 112 871 +1 713 893	+336 048 +1 591 472	+901 742	
9. Maksetut korvaukset - Erlagda ersättningar ....	1 000 mk	- 7 318 016 -	981 125	-243 961 -1 002 112	-586 005
10. Korvausvastuun muutos - Förändring i ersättningsansvaret .....	1 000 mk	- 1 368 536 -	233 033	- 21 752 -	176 218 -
11. Vakuutusliikkeen kate - Försäkringsrörelsens bidrag .....	1 000 mk	+ 2 426 319 +	499 735	+ 70 335 +	413 142 +
12. Vak.liikkeen kate %/rivi 8 - Förs.rörelsens bidrag %/rad 8 .....	%	22	29	21	26
13. Jäll.vak.osuus vak.maksuista, menevä kotim.- Återförs.andel av prem.,utg.inh. ....	1 000 mk	- 532 202 -	7 580	- 18 387 -	11 124 -
14. Jäll.vak.osuus vak.maksuista, menevä ulkom.- Återförs.andel av prem.,utg.utl. ....	1 000 mk	- 779 616 -	136	- 12 650 -	37 811 -
15. Jäll.vak.osuus korvauksista, menevä kotim.- Återförs.andel av ersättn.,utg.inh. ...	1 000 mk	+ 385 129 +	10 300	+ 17 453 +	9 746 +
16. Jäll.vak.osuus korvauksista, menevä ulkom.- Återförs.andel ersättn.,utg.utl. ....	1 000 mk	+ 544 465 +	176	+ 9 951 +	46 809 +
17. Jäll.vak.osuus vm-vastuun muut.,men.kotim. Återförs.andel av förändr.i prem.ansv.,utg.inh. ....	1 000 mk	+ 19 298 +	151	+ 305 +	241 +
18. Jäll.vak.osuus vm-vastuun muut.,men.ulkom. Återförs.andel av förändr.i prem.ansv.,utg.utl. ....	1 000 mk	- 128 008 +	5	+ 204 +	331 +
19. Jäll.vak.osuus korv.vastuun muut.,men.kotim. Återförs.andel av förändr.i ers.ansvar.,utg.inh. ....	1 000 mk	+ 210 698 +	4 829	+ 2 413 +	3 834 -
20. Jäll.vak.osuus korv.vastuun muut.,men.ulkom. Återförs.andel av förändr.i ers.ansvar.,utg.utl. ....	1 000 mk	+ 116 830 -	89	+ 178 +	2 978 +
21. Oma osuus vak.liik. katteesta - Egen andel av förs.rörelsens bidrag .....	1 000 mk	+ 2 262 913 +	507 391	+ 69 802 +	428 146 +
22. Oma osuus vak.liik. katteesta %/rivi 11 - Egen andel av förs.rörelsens bidrag %/rad 11....	%	93	102	99	104
23. Vakuutuslajin erilliskulut - Försäkringsgrenens särskilda kostnader .....	1 000 mk	- 179 328 -	5 854	- 19 276 -	16 554 -
24. Vak.liikkeen erilliskate - Försäkringsrörelsens särskilda bidrag .....	1 000 mk	+ 2 083 585 +	501 537	+ 50 526 +	411 592 +
25. Vak.liikkeen erilliskate %/rivi 8 - Förs.rörelsens särskilda bidrag %/rad 8 .....	%	19	29	15	26
26. Osuus koko maan erill.katt.- Andelen av hela landets särskilda bidrag .....	%	100	100	100	100
27. Yhdistetyt katteet/yhdistämässar.- Sammanl. bidrag/sammansl.kol.....	1 000 mk/no-nr	+ 2 083 579 +	924 582	+ 45 261 +	469 044 +
28. Erilliskulut - Särskilda kostnader.....	1 000 mk	- 308 480 -	82 447	- 16 413 -	81 140 -
29. Yhdistetyt erilliskatteet - Sammanl.särsk.bidr. ....	1 000 mk	+ 1 775 099 +	842 135	+ 28 848 +	387 904 +
30. Yhdistetyt erilliskatteet %/rivi 8 - Sammanl.särskilda bidrag %/rad 8 .....	%	16	49	9	24
31. Yhteiset palkat ja sos.turvamaksut - Gemensamma löner och soc.skyddsavgifter .....	1 000 mk	- 612 315	-	-	-
32. Muut lakisäät.sos.kulut - Övr.lagst.soc.kostn..	1 000 mk	- 148 849	-	-	-
33. Muut yht.liikekulut - Övr.gemens.drifstkostn...	1 000 mk	- 753 152	-	-	-
34. Vak.tarkastusmaksu - Förs.inspektionsavgift ...	1 000 mk	- 1 222	-	-	-
35. Käyttökate - Driftsbidrag .....	1 000 mk	+ 259 561	-	-	-
36. Käyttökate %/rivi 8 - Driftsbidrag %/rad 8 ....	%	2	-	-	-
37. Poistot - Avskrivningar .....	1 000 mk	- 164 287	-	-	-
38. Liikeyli-/alijäämä - Rörelseövers-/underskott	1 000 mk	+ 95 274	-	-	-
39. Muut tuotot - Övriga intäkter .....	1 000 mk	+ 98 102	-	-	-
40. Muut kulut - Övriga kostnader .....	1 000 mk	- 7 253	-	-	-
41. Varausten muutos - Förändring i reserveringar..	1 000 mk	- 49 845	-	-	-
42. Välittömät verot - Direkta skatter .....	1 000 mk	- 71 826	-	-	-
43. Tilikauden ylijäämä/alijäämä - Räkenskapsperiodens överskott/underskott .....	1 000 mk	+ 64 456	-	-	-

1) Yhteensä sarake sisältää oman pääoman osalle jaettuja tuottoja 284 628 000 mk rivillä 4 ja kuluja 121 855 000 mk rivillä 5. I sammanlagt kolumnen ingår intäkter fördelade på eget kapital 284 628 000 mk på rad 4 och kostnader 121 855 000 mk på rad 5.

2) Yhteensä sarake sisältää oman pääoman osalle jaettuja arvonkorotuksia 15 598 000 mk rivillä 6. I sammanlagt kolumnen ingår uppskrivningar fördelade på eget kapital 15 598 000 mk på rad 6.



Tätä julkaisua myy

  
**VALTION  
PAINATUSKESKUS**

POSTIMYYNTI  
PL 516  
00101 Helsinki  
Puh. (90) 566 0266  
Vaihde (90) 566 01  
Teleksi 123458 vapk sf

**KIRJAKAUPAT HELSINGISSÄ**

Annankatu 44  
(Et. Rautatiekadun kulma)  
Vaihde (90) 173 4396  
Eteläesplanadi 4  
Puh. (90) 662 801

Denna publikation säljs  
av

  
**STATENS  
TRYCKERICENTRAL**

POSTFÖRSÄLJNINGEN  
PB 516  
00101 Helsingfors  
Tel. (90) 566 0266  
Växel (90) 566 01  
Telex 123458 vapk sf

**BOKHANDLARNÄ I HELSINGFORS**

Annegatan 44  
(I hörnet av S. Järnv.g.)  
Växel (90) 173 4396  
Södra esplanaden 4  
Tel. (90) 662 801

This publication is  
available from

  
**GOVERNMENT  
PRINTING CENTRE**

MAIL ORDERS  
P.O.B. 516  
SF-00101 Helsinki Finland  
Phone internat.  
+358 0 566 01  
Telex 123458 vapk sf

**BOOKSHOPS IN HELSINKI**

Annankatu 44  
Phone (90) 173 4396  
Eteläesplanadi 4  
Phone (90) 662 801