

Fl 2.1

Suomen virallinen tilasto Finlands officiella statistik Official statistics of Finland
XXII A:91

Vakuutusyhtiöt
Försäkringsbolagen
The Insurance Companies

1985

HELSINKI 1987

Sosiaali- ja terveysministeriö
Social- och hälsovårdsministeriet
Ministry of Social Affairs and Health

Vakuutusyhtiöt **Försäkringsbolagen** **The Insurance Companies**

Tilastokirjasto
Statistikbiblioteket
129177

1985

HELSINKI 1987

ISSN 0356-4436

Helsinki 1987. Valtion painatuskeskus

Sisälllys

	Sivu
Tekstiosasto	
Alkusanat	7
Suomessa vakuutusliikettä harjoittavat vakuutuslaitokset	8
Yleiskatsaus kotimaisten vakuutusyhtiöiden toimintaan vuonna 1985	14
Vakuutuslajeittainen katsaus	21
Henkivakuutus	21
Ryhmähenkivakuutus	26
Lakisääteinen työeläkevakuutus	27
Lakisääteinen tapaturmavakuutus	30
Muu tapaturmavakuutus	31
Liikennevakuutus	31
Autovakuutus	33
Kaskovakuutus	34
Tavaravakuutus	35
Palovakuutus	36
Yhdistelmäpalovakuutus	39
Muut vakuutuslajit	40
Jälleenvakuutus	41
Keskinäiset vahinkovakuutusyhdistykset	42
Englanninkielinen katsaus	47

Taulukko-osasto

I. Suomalaiset yhtiöt

A. Henki- ja eläkevakuutus	
1. Tuloslaskelma vuodelta 1985	50
2. Tilivuoden päättävä tase	56
A. Vastaavaa	56
B. Vastattavaa	62
3. Sijoitustoiminnan tuottojen ja kulujen erittely	66
A. Tuotot	66
B. Kulut	68
4. Liikekulujen erittely	70
Henkivakuutus	
5. Vakuutusmaksut	72
6. Vakuutusmaksusopimuksissa aiheutuneet suoritus-	
set	73
7. Liikekulut	74
8. Vakuutusmaksuvastuu vuoden lopussa	74
9. Korvausvastuu vuoden lopussa	75
10. Lisäedut ja indekiskorotusvarausten lisäys	76
11. Henkivakuutuskannan kehitys	77
12. Henkivakuutuskannan erittely vuoden	
lopussa	82
13. Tilivuonna myönnettyjen henkivakuutusten	
erittely	88
14. Työntekijäin ryhmähenkivakuutus	94
Muu eläkevakuutus kuin	
lakisääteinen	
15. Vakuutusmaksut	96
16. Eläketapahtumista aiheutuneet suoritus-	
kset	97
17. Liikekulut	97
18. Vakuutusmaksuvastuu	98
19. Korvausvastuu	99
20. Vakuutuskannan erittely vuoden lopussa	98
21. Tilivuonna myönnetty eläkkeet	102

Innehåll

	Sida
Tekstavdelning	
Förord	7
Försäkringsanstalter, som idkar försäkringsrörelse i Finland	8
Allmän översikt av de inhemska försäkringsbolagens verksam-	
het år 1985	14
Branschöversikt	21
Livförsäkring	21
Grupplivförsäkring	26
Lagstadgad arbetspensionsförsäkring	27
Lagstadgad olycksfallsförsäkring	30
Annan olycksfallsförsäkring	31
Trafikförsäkring	31
Bilförsäkring	33
Kaskoförsäkring	34
Varuförsäkring	35
Brandförsäkring	36
Kombinerad brandförsäkring	39
Andra försäkringsgrenar	40
Återförsäkring	41
Ömsesida skadeförsäkringsföreningar	42
Engelskspråkig översikt	47

Tabellavdelning

I. Finska bolag

A. Liv- och pensionsförsäkring	
1. Resultaträkning för år 1985	50
2. Räkenskapsårets avslutande balansräkning	56
A. Aktiva	56
B. Passiva	62
3. Specifikation av investeringsverksamhetens intäkter	
och kostnader	66
A. Intäkter	66
B. Kostnader	68
4. Specifikation av driftskostnaderna	70
Livförsäkring	
5. Premier	72
6. Av försäkringsavtal föranledda prestationer	73
7. Driftskostnader	74
8. Premieansvar vid årets slut	74
9. Ersättningsansvar vid årets slut	75
10. Tilläggförmåner och ökning av reserveringar för	
indexförhöjningar	76
11. Livförsäkringsbeståndets utveckling	77
12. Specifikation av livförsäkringsbeståndet vid årets	
slut	82
13. Specifikation av under räkenskapsåret beviljade	
livförsäkringar	88
14. Arbetstagarnas grupplivförsäkring	94
Annan pensionsförsäkring än	
lagstadgad	
15. Premier	96
16. Av pensionsfall föranledda utbetalningar	97
17. Driftskostnader	97
18. Premieansvar	98
19. Ersättningsansvar	99
20. Specifikation av försäkringsbeståndet vid årets slut	98
21. Under räkenskapsåret beviljade pensioner	102

	Sivu		Sida
Lakisääteinen työeläkevakuutus		Lagstadgad arbetspensionsförsäkring	
22. Vakuutusmaksut	104	22. Premier	104
23. Eläketapahtumista aiheutuneet suoritukset	104	23. Av pensionsfall föranledda utbetalningar	104
24. Liikekulut	108	24. Driftskostnader	108
25. Vakuutusmaksuvastuu	108	25. Premieansvar	108
26. Korvausvastuu	110	26. Ersättningsansvar	110
27. Vastuunsiirrot	111	27. Ansvarsöverföringar	111
28. Vakuutuskannan erittely vuoden lopussa	110	28. Specifikation av försäkringsbeståndet vid årets slut	110
29. Tilivuonna myönnetty eläkkeet	122	29. Under räkenskapsåret beviljade pensioner	122
B. Vahinkovakuutus		B. Skadeförsäkring	
30. Tuloslaskelma vuodelta 1985	130	30. Resultaträkning för år 1985	130
31. Tilivuoden päättävä tase	140	31. Räkenskapsårets avslutande balansräkning	140
A. Vastaavaa	140	A. Aktiva	140
B. Vastattavaa	150	B. Passiva	150
32. Sijoitustoiminnan tuottojen ja kulujen erittely	156	32. Specifikation av investeringsverksamhetens intäkter och kostnader	156
A. Tuotot	156	A. Intäkter	156
B. Kulut	160	B. Kostnader	160
33. Liikekulujen erittely	164	33. Specifikation av driftskostnaderna	164
34. Lakisääteinen tapaturmavakuutus	168	34. Lagstadgad olycksfallsförsäkring	168
35. Muu tapaturmavakuutus	170	35. Annan olycksförsäkring	170
36. Liikennevakuutus	174	36. Trafikförsäkring	174
37. Autovakuutus	178	37. Bilförsäkring	178
38. Kaskovakuutus	186	38. Kaskoförsäkring	186
39. Tavaravakuutus	190	39. Varuförsäkring	190
40. Palovakuutus	192	40. Brandförsäkring	192
41. Yhdistelmäpalovakuutus	196	41. Kombinerad brandförsäkring	196
42. Keskeytysvakuutus	200	42. Avbrottsförsäkring	200
43. Metsävakuutus	202	43. Skogsförsäkring	202
44. Vastuuvakuutus	206	44. Ansvarsförsäkring	206
45. Luottovakuutus	208	45. Kreditförsäkring	208
46. Eläinvakuutus	208	46. Djursförsäkring	208
47. Muu vakuutus	210	47. Annan försäkring	210
48. Kotimainen jälleenvakuutus	216	48. Inhemsk återförsäkring	216
49. Ulkomainen vakuutus	218	49. Utländsk försäkring	218
II. Ulkomaiset yhtiöt		II. Utländska bolag	
1. Palovakuutus	222	1. Brandförsäkring	222
2. Tavaravakuutus	222	2. Varuförsäkring	222
3. Kaskovakuutus	222	3. Kaskoförsäkring	222
4. Autovakuutus	222	4. Bilförsäkring	222
5. Muu vakuutus	222	5. Annan försäkring	222
Yhtiökohtaiset tulorittelyt		Specifikationer av resultaten per bolag	
Henki- ja eläkevakuutusyhtiöt	223	Liv- och pensionsförsäkringsbolagen	223
Henki- ja eläkevakuutus, tulorittelyjen yhteenveto	234	Liv- och pensionsförsäkring, specifikationer av resultaten sammanlagt	234
Vahinkovakuutusyhtiöt	237	Skadeförsäkringsbolagen	237
Vahinkovakuutus, tulorittelyjen yhteenveto	282	Skadeförsäkring, specifikationer av resultaten sammanlagt	282
Contents		Tables	
	Page		Page
Foreword	7	I. Finnish companies	
Companies transacting insurance business in Finland	8	A. Life assurance and pension insurance	
General survey of the business of the Finnish companies	14	1. Statement of income for the year 1985	50
Survey of the insurance classes	21	2. The completing balance sheet of the year	56
Life assurance	21	A. Assets	56
Group life assurance	26	B. Liabilities	62
Pension insurance provided by law	27	3. Analysis of revenues and expenses of the investment activities	66
Workmen's compensation insurance	30	A. Revenues	66
Other accident insurance	31	B. Expenses	68
Compulsory motor third party insurance	31	4. Analysis of expenses of management	70
Motor vehicle insurance	33		
Hull insurance	34	Life assurance	
Goods insurance	35	5. Premiums	72
Fire insurance	36	6. Claims paid and transfers to reserves	73
Combined fire insurance	39	7. Expenses of management	74
Other insurance classes	40	8. Premium reserve at end of year	74
Reinsurance	41		
Local mutual non-life insurance associations	42		
Survey in English	47		

	Page		Page
9. Claims reserve at end of year	75	32. Analysis of revenues and expenses of the investment activities	156
10. Additional benefits and increase in index rise provisions	76	A. Revenues	156
11. Development of the life assurance portfolio	77	B. Expenses	160
12. Analysis of life assurance portfolio at end of year	82	33. Analysis of expenses of management	164
13. Analysis of life assurance granted during the financial year	88	34. Workmen's compensation insurance	168
14. Employees' group life assurance	94	35. Other accident insurance	170
<i>Other pension insurance than insurance provided by law</i>		36. Compulsory motor third party insurance	174
15. Premiums	96	37. Motor vehicle insurance	178
16. Payments and to pension cases	97	38. Hull insurance	186
17. Expenses of management	97	39. Goods insurance	190
18. Premium reserve	98	40. Fire insurance	192
19. Outstanding claims reserve	99	41. Combined fire insurance	196
20. Analysis of portfolio at end of year	98	42. Loss of profits insurance	200
21. Pensions granted during the financial year	102	43. Forest insurance	202
<i>Employment pension insurance provided by law</i>		44. Third party insurance	206
22. Premiums	104	45. Credit insurance	208
23. Payments due to pension cases	104	46. Live stock insurance	208
24. Expenses of management	108	47. Other insurance	210
25. Premium reserve	108	48. Finnish reinsurance	216
26. Outstanding claims reserve	110	49. Foreign insurance	218
27. Risk assignments	111		
28. Analysis of portfolio at end of year	110	II. Foreign companies	
29. Pensions granted during the financial year	122	1. Fire insurance	222
<i>Non-life insurance</i>		2. Goods insurance	222
30. Statement of income for the year 1985	130	3. Hull insurance	222
31. The completing balance sheet of the year	140	4. Motor vehicle insurance	222
A. Assets	140	5. Other insurance	222
B. Liabilities	150		
		Result analysis company-by-company	
		Life assurance and pension insurance companies ..	223
		Life assurance and pension insurance. Summary of result analyses	234
		Non-life insurance companies	237
		Non life insurance. Summary of result analyses ..	282

Taulukoissa käytetyt symbolit — Symboler i tabellerna — Explanation of symbols

Toisto — Repetition	”	Repetition
Ei mitään ilmoitettavaa — Intet finns att redovisa	—	Magnitude nil
Suure suurempi kuin puolet käytetystä yksiköstä — Storhet mindre än hälften av den använda enheten ..	{ 0.0 }	Magnitude less than half of unit employed
Tietoa ei ole saatu — Uppgift ej tillgänglig	Data not available
Loogisesti mahdoton esitettäväksi — Logiskt omöjlig uppgift	Category not applicable
Ennakkotieto — Preliminäruppgift	★	Preliminary data
Mukaanluettuna — Inklusive	MI.	Including
Poisluettuna — Exklusive	PI.	Excluding

Tekstissä ja taulukoissa käytetyt lyhennykset — Förkortningar in texter och tabellerna — Abbreviations

Työntekijäin eläkelaki — Lagen om pension för arbetstagare ..	TEL/APL	The Employees' Pensions Act
Lyhytaikaisissa työsuhteissa olevien työntekijäin eläkelaki — Lagen om pension för arbetstagare i kortvariga arbetsförhållanden	LEL/KAPL	The Temporary Employees' Pensions Act
Maatalousyrittäjien eläkelaki — Lagen om pension för lantbruksförtagare	MYEL/LFöPL	The Farmers' Pensions' Act
Yrittäjien eläkelaki — Lagen om pension för företagare	YEL/FöPL	The Self-Employed Persons' Pensions Act
Eläketurvakeskus — Pensionsskyddscentralen	ETK/PSC	The Central Pension Security Institute
Liikennevakuutusyhdistys — Trafikförsäkringsföreningen	LVY/TFF	Finnish Motor Insurers' Bureau

Alkusanat

Sosiaali- ja terveystieteiden tutkimuskeskuksen toimesta saatetaan julkisuuteen vakuutusyhtiöiden toimintaa Suomessa 1985 esittävä julkaisu. Se sisältyy Suomen virallisen tilaston sarjaan XXII A.

Julkaisussa esitettävät vakuutusmaksut tarkoittavat vakuutusmaksuverolla vähennettyjä vakuutusmaksuja. Vastaavasti eivät myöskään yhtiöiden ja yhdistysten maksamat vakuutusmaksuverot sisälly julkaisussa esitettäviin yhtiöiden ja yhdistysten maksamiin veroihin.

Tämän julkaisun toimitustyössä ovat asiantuntijoina avustaneet valtiotieteiden maisteri Ilkka Mikkola (eläkevakuutus), varatuomari Pentti Marjamäki (tapaturmavakuutus), hallinto-opin kandidaatti Risto Manninen (liikenne- ja autovakuutus), johtaja Lars Beckman (kasko- ja tavaramakuutus), diplomi-insinööri Kai-Erik Berg (palovakuutus) sekä toiminnan johtaja Taisto Koponen (yhdistysvakuutus), joille lausumme kiitokset arvokkaasta työstä.

Förord

På åtgärd av social- och hälsovårdsministeriets försäkringsavdelning bringas till offentligheten föreliggande publikation, som behandlar försäkringsbolagens verksamhet i Finland under år 1985. Publikationen ingår i serie XXII A av Finlands officiella statistik.

I denna publikation företrädda försäkringspremier avser de premier som återstår sedan premieskatten avdragits. På motsvarande sätt ingår inte heller de av bolagen eller föreningarna betalade premieskatterna i de i publikationen angivna skatterna som betalats av bolagen och föreningarna.

Vid redigeringen av denna publikation har som sakkunniga biträtt pol.mag. Ilkka Mikkola (pensionsförsäkring), v.häradsb. Pentti Marjamäki (olycksfallsförsäkring), förvaltn.kand. Risto Manninen (trafik- och bilförsäkring), direktör Lars Beckman (kasko- och varuförsäkring), dipl.ing. Kai-Erik Berg (brandförsäkring) och verkställande direktör Taisto Koponen (föreningsförsäkring). Vi framför vårt tack till dem för det värdefulla arbete de utfört.

A survey is printed in English on pages 47—48 in addition to which all tables except those on pages 223—283 have English headings.

Helsingissä, sosiaali- ja terveystieteiden tutkimuskeskuksessa helmikuun 3 päivänä 1987.

Helsingfors, på social- och hälsovårdsministeriet den 3 februari 1987.

Jukka Rantala

Osastopäällikkö, ylijohdaja — Avdelningschef, överdirektör

Juhani Peltola

Matemaatikko — matematiker

2. Suomessa vakuutusliikettä harjoittavat vakuutuslaitokset

Vakuutusyhtiöiden ja -yhdistysten lukumäärä

Vuoden 1985 lopussa harjoittivat Suomessa vakuutusliikettä 49 kotimaista vakuutusyhtiötä, 2 ulkomaista vakuutusyhtiötä ja 188 vahinkovakuutusyhdistystä, minkä lisäksi on otettava huomioon eläketurvakeskuksen harjoittama työntekijäin eläkelain edellyttämä luottovakuutusliike ja liikennevakuutusyhdistyksen harjoittama ns. rajavakuutusliike. Nämä 241 vakuutuslaitosta jakaantuvat Suomessa harjoittamansa vakuutusliikkeen luonteen mukaisesti alla olevan taulukon 2.1. osoittamalla tavalla.

2. Försäkringsanstalter som idkar försäkringsrörelse i Finland

Försäkringsbolagens och -föreningarnas antal

I slutet av år 1985 idkades försäkringsrörelse i Finland av 49 inhemska försäkringsbolag, 2 utländska försäkringsbolag och 188 skadeförsäkringsföreningar, värjämte pensionskyddscentralens kreditförsäkringsrörelse, som är förutsatt i lagen om pension för arbetstagare, och trafikförsäkringsföreningens s.k. gränsförsäkringsrörelse bör beaktas. Dessa 241 försäkringsanstalter har i tabellen 2.1. nedan uppdelats efter arten av den försäkringsrörelse de bedriver i Finland.

Taulukko — Tabell — Table 2.1.

Harjoitettu vakuutusliike Idkad försäkringsrörelse <i>Transacted insurance business</i>	Kotimaisia — Inhemskas <i>Domestic</i>		Ulkomaisia yhtiöitä Utländska bolag <i>Foreign companies</i>	Vahinko- vakuutus- yhdistyksiä Skade- försäkrings- föreningar <i>Non-life insurance associations</i>	Muita Andra <i>Others</i>	Yhteensä Summa <i>Total</i>
	Osakeyhtiöitä Aktiebolag <i>Jointstock companies</i>	Keskinäisiä yhtiöitä Ömsesidiga bolag <i>Mutual companies</i>				
Henki- ja eläkevakuutus — Liv- och pensionsförsäkring — <i>Life assurance and pension insurance</i>	7	6	—	—	—	13
Vahinkovakuutus — Skadeförsäkring — <i>Non-life insurance</i>	9	20	2	188	2	221
Jälleenvakuutus — Återförsäkring — <i>Reinsurance</i>	7	—	—	—	—	7
Yhteensä — Summa — Total	23	26	2	188	2	241

Vakuutusyhtiöt, jotka ovat laajentaneet toimialaansa

Valtioneuvosto on 31.10.1985 laajentanut Hämeen Vakuutus Keskinäinen Yhtiö -nimisen yhtiön toimiluvan siten, että yhtiö on oikeutettu myös ulkomailla harjoittamaan vakuutusliikettä, joka käsittää kaikki vakuutuslajit henki- ja eläkevakuutusta lukuunottamatta.

Vakuutusyhtiöt, jotka ovat supistaneet toimintaansa

Valtioneuvosto on 21.6.1984 supistanut Vahinkovakuutusosakeyhtiö Patria -nimisen yhtiön toimilupaa siten, että yhtiö on oikeutettu harjoittamaan Suomessa ja ulkomailla vakuutusliikettä, joka käsittää kaikki vakuutuslajit liikenne- ja lakisäätteistä tapaturmavakuutusta sekä henki- ja eläkevakuutusta lukuunottamatta.

Kannansiirrot

Sosiaali- ja terveysministeriö on 21.8.1984 antanut suostumuksensa siihen, että Keskinäinen Eläkevakuutusyhtiö Kalervo luovuttaa sopimuksessa määritellyn osan vakuutus-kannastaan Eläkevakuutusosakeyhtiö Ilmariselle, ja samalla vahvistanut vakuutuskannan siirtymisajankohdaksi 1.1.1985.

Sosiaali- ja terveysministeriö on 21.8.1984 antanut suostumuksensa siihen, että Keksinäinen Eläkevakuutusyhtiö Kalervo luovuttaa sopimuksessa määritellyn osan vakuutus-kannastaan Eläke-Varmalle keksinäiselle vakuutusyhtiölle ja samalla vahvistanut vakuutuskannan siirtymisajankohdaksi 1.1.1985.

Vakuutusyhtiöt, jotka ovat lopettaneet toimintansa

Sosiaali- ja terveysministeriö on 21.8.1984 antanut suostumuksensa Keskinäinen Eläkevakuutusyhtiö Kalervon sulautumiseen Vakuutusosakeyhtiö Eläke-Sampoon. Tuomioistuimen lupa sulautumissopimuksen täytäntöönpanoon on merkitty kaupparekisteriin 31.1.1985.

Försäkringsbolag som utvidgat sitt verksamhetsområde

Statsrådet har 31.10.1985 utvidgat koncessionen för Hämeen Vakuutus Keskinäinen Yhtiö sålunda, att bolaget även har rätt att utomlands försäkringsrörelse, som omfattar all försäkringsgrenar utom liv- och pensionsförsäkring.

Försäkringsbolag, som inskränkt sitt verksamhetsområde

Statsrådet har 21.6.1984 begränsat koncessionen för Skadeförsäkringsaktiebolaget Patria sålunda, att bolaget har rätt att bedriva i Finland och utomlands försäkringsrörelse, som omfattar all annan försäkringsrörelse än trafik- och lagstadgad olycksfallsförsäkring samt liv- och pensionsförsäkring.

Beståndsoverlåtelse

Social- och hälsovårdsministeriet har 21.8.1984 givit sitt samtycke till att Ömsesidiga Pensionsförsäkringsbolaget Kalervo överför en i avtalet definierad del av försäkringsbeståndet till Pensionsförsäkringsaktiebolaget Ilmarinen och fastställt tidpunkten för beståndsoverlåtelsen till 1.1.1985.

Social- och hälsovårdsministeriet har 21.8.1984 givit sitt samtycke till att Ömsesidiga Pensionsförsäkringsbolaget Kalervo överför en i avtalet definierad del av försäkringsbeståndet till Pensions-Varma, ömsesidigt försäkringsbolag och fastställt tidpunkten för beståndsoverlåtelsen till 1.1.1985.

Försäkringsbolag som upphört med sin verksamhet

Social- och hälsovårdsministeriet har 21.8.1984 givit sitt samtycke till att Ömsesidiga Pensionsförsäkringsbolaget Kalervo skall uppgå i Försäkringsaktiebolaget Pensions-Sampo. Domstolens tillstånd till verkställighet av avtalet om sammansmältning har införts i handelsregistret 31.1.1985.

Taulukko — Tabell — Table 2.2.

Taulukoissa käytetty lyhennys I tabellerna använd förkortning <i>Abbreviation used in the tables</i>	Yhtiön rekisteröity nimi Bolagets inregistrerade namn <i>Registered name of company</i>		Kotipaikka Hemord <i>Domicile</i>
Kotimaiset yhtiöt Inhemiska bolag Finnish companies			
1 Alandia	Försäkringsaktiebolaget Alandia	1948	Maarianhamina— Mariehamn
2 Autoilijat	Keskinäinen Vakuutusyhtiö Autoilijat, ruotsiksi Ömsesidiga Försäkringsbolaget Autoilijat	1938	Helsinki — H:fors
3 Effoa	Effoa-koncernens Ömsesidiga Försäkringsbolag, på finska Effoa-yhtymän keskinäinen Vakuutusyhtiö	1942	Helsinki — H:fors
4 Eläke-Kansa	Eläkevakuutusosakeyhtiö Kansa, ruotsiksi Pensionsförsäkringsaktiebolaget Kansa	1976	Helsinki — H:fors
5 Eläke-Sampo	Vakuutusosakeyhtiö Eläke-Sampo, ruotsiksi Försäkringsaktiebolaget Pensions-Sampo	1983	Turku — Åbo
6 Eläke-Tapiola	Keskinäinen Eläkevakuutusyhtiö Tapiola, ruotsiksi Ömsesidiga Pensionsförsäkringsbolaget Tapiola	1972	Espoo — Esbo
7 Eläke-Varma	Eläke-Varma, keskinäinen vakuutusyhtiö, ruotsiksi Pensions-Varma, ömsesidigt försäkringsbolag	1947	Helsinki — H:fors
8 Eurooppalainen	Vakuutusosakeyhtiö Eurooppalainen, ruotsiksi Försäkringsaktiebolaget Europeiska	1922	Helsinki — H:fors
9 Finska Sjö	Finska Sjöförsäkrings Aktiebolaget, på finska Suomen Merivakuutus Osakeyhtiö	1898	Helsinki — H:fors
10 Hamnia	Återförsäkringsaktiebolaget Hamnia	1980	Maarianhamina — Mariehamn
11 Henki-Kansa	Henkivakuutusosakeyhtiö Kansa, ruotsiksi Livförsäkringsaktiebolaget Kansa	1923	Helsinki — H:fors
12 Henki-Tapiola	Keskinäinen Henkivakuutusyhtiö Tapiola, ruotsiksi Ömsesidiga Livförsäkringsbolaget Tapiola	1922	Espoo — Esbo
13 Hämeen	Hämeen Vakuutus Keskinäinen Yhtiö	1896	Hämeenlinna — Tavastehus
14 Ilmarinen	Eläkevakuutusosakeyhtiö Ilmarinen, ruotsiksi Pensionsförsäkringsaktiebolaget Ilmarinen	1961	Helsinki — H:fors
15 Jälleen-Kansa	Jälleenvakuutusosakeyhtiö Kansa, ruotsiksi Återförsäkringsaktiebolaget Kansa	1979	Helsinki — H:fors
16 Jälleen-Patria	Jälleenvakuutusosakeyhtiö Patria, ruotsiksi Återförsäkringsaktiebolaget Patria	1923	Helsinki — H:fors
17 Jälleen-Varma	Jälleenvakuutusosakeyhtiö Varma, ruotsiksi Återförsäkringsaktiebolaget Varma	1919	Helsinki — H:fors
18 Kalervo	Keskinäinen Eläkevakuutusyhtiö Kalervo, ruotsiksi Ömsesidiga Pensionsförsäkringsbolaget Kalervo	1961	Helsinki — H:fors
19 Kaleva	Keskinäinen Vakuutusyhtiö Kaleva, ruotsiksi Ömsesidiga Försäkringsbolaget Kaleva	1874	Espoo — Esbo
20 Liv-Alandia	Försäkringsaktiebolaget Liv-Alandia	1961	Maarianhamina — Mariehamn
21 Lähivakuutus	Lähivakuutus Keskinäinen Yhtiö, ruotsiksi Lokalförsäkring Ömsesidigt Bolag	1917	Helsinki — H:fors
22 Meijerien	Meijerien Keskinäinen Vakuutusyhtiö	1920	Helsinki — H:fors
23 Osuuspankkien	Osuuspankkien Keskinäinen Vakuutusyhtiö, ruotsiksi Andelsbankernas Ömsesidiga Försäkringsbolag	1964	Helsinki — H:fors
24 Otso	Keskeytysvakuutusosakeyhtiö Otso, ruotsiksi Avbrottsförsäkringsaktiebolaget Otso	1939	Helsinki — H:fors
25 Palonvara	Keskinäinen Vakuutusyhtiö Palonvara	1912	Lahti — Lahtis
26 Pankavara	Vakuutusyhtiö Pankavara, ruotsiksi Försäkringsaktiebolaget Pankavara	1944	Helsinki — H:fors
27 Pohjola	Vakuutusosakeyhtiö Pohjola, ruotsiksi Försäkringsaktiebolaget Pohjola	1891	Helsinki — H:fors

Taulukko (jatk.) — Tabell (forts.) — Table (cont.) 2.2.

Taulukoissa käytetty lyhennys I tabellerna använd förkortning Abbreviation used in the tables	Yhtiön rekisteröity nimi Bolagets inregistrerade namn Registered name of company	Perustamisvuosi Grundläggningsår Year of foundation	Kotipaikka Hemord Domicile
28 Redarnas	Redarnas Ömsesidiga Försäkringsbolag	1938	Maarianhamina— Mariehamn
29 Sampo	Keskinäinen Vakuutusyhtiö Sampo, ruotsiksi Ömsesidiga Försäkringsbolaget Sampo	1872	Turku — Åbo
30 Suomen Eläin	Suomen Keskinäinen Eläinvakuutusyhtiö, ruotsiksi Ömsesidiga Kreatursförsäkringsbolaget i Finland	1896	Helsinki — H:fors
31 Suomen Vakuutus	Suomen Vakuutus Osakeyhtiö, ruotsiksi Finlands Assurans Aktiebolag	1958	Helsinki — H:fors
32 Suomi-Salama	Keskinäinen Henkivakuutusyhtiö Suomi-Salama, ruotsiksi Ömsesidiga Livförsäkringsbolaget Suomi-Salama	1890	Helsinki — H:fors
33 Svensk-Finland	Ömsesidiga Försäkringsbolaget Svensk-Finland	1925	Helsinki — H:fors
34 Säästöpankkien	Säästöpankkien Keskinäinen Vakuutusyhtiö, ruotsiksi Sparbankernas Ömsesidiga Försäkringsbolaget	1971	Helsinki — H:fors
35 Tarmo	Henkivakuutusosakeyhtiö Tarmo, ruotsiksi Livförsäkringsaktiebolaget Tarmo	1976	Turku — Åbo
36 Teollisuusvakuutus	Keskinäinen yhtiö Teollisuusvakuutus, ruotsiksi Ömsesidiga bolaget Industriförsäkring	1890	Helsinki — H:fors
37 Tulenvara	Keskinäinen Vakuutusyhtiö Tulenvara	1948	Helsinki — H:fors
38 Turva	Vakuutusosakeyhtiö Turva, ruotsiksi Försäkringsaktiebolaget Turva	1898	Helsinki — H:fors
39 Työväen Turva	Työväen Keskinäinen Vakuutusyhtiö Turva, ruotsiksi Arbetarnas Ömsesidiga Försäkringsbolag Turva	1910	Tampere — Tammerfors
40 Vahinko-Kansa	Vahinkovakuutusosakeyhtiö Kansa, ruotsiksi Skadeförsäkringsaktiebolaget Kansa	1919	Helsinki — H:fors
41 Vahinko-Patria	Vahinkovakuutusosakeyhtiö Patria, ruotsiksi Skadeförsäkringsaktiebolaget Patria	1881	Helsinki — H:fors
42 Vahinko-Tapiola	Keskinäinen Vakuutusyhtiö Tapiola, ruotsiksi Ömsesidiga Försäkringsbolaget Tapiola	1917	Espoo — Esbo
43 Vahinko-Varma	Keskinäinen Vakuutusyhtiö Varma, ruotsiksi Ömsesidiga Försäkringsbolaget Varma	1920	Tampere — Tammerfors
44 Vastuu	Jälleenvakuutusosakeyhtiö Vastuu	1943	Turku — Åbo
45 Verdandi	Livförsäkringsaktiebolaget Verdandi, på finska Henkivakuutusosakeyhtiö Verdandi	1932	Turku — Åbo
46 Veritas	Återförsäkringsaktiebolaget Veritas, på finska Jälleenvakuutusosakeyhtiö Veritas	1905	Turku — Åbo
47 Wärtsilä	Wärtsilän Keskinäinen Vakuutusyhtiö, ruotsiksi Wärtsilä Ömsesidiga Försäkringsbolag	1943	Helsinki — H:fors
48 Yrittäjien-Fennia	Keskinäinen yhtiö Yrittäjienvakuutus-Fennia, ruotsiksi Ömsesidiga bolaget Företagarnas Försäkring-Fennia	1928	Helsinki — H:fors
49 Ålands	Ålands Ömsesidiga Försäkringsbolag	1866	Maarianhamina — Mariehamn
Ulkomaiset yhtiöt Utländska bolag Foreign companies			
50 Commercial Union	Commercial Union Assurance Company plc Pääasiamies Suomessa Keskeytysvakuutusosakeyhtiö Otso, Helsinki — Generalagent i Finland Avbrottsförsäkringsaktiebolaget Otso, Helsingfors	1861	Lontoo — London
51 Ingosstrakh	Sosialististen Neuvostovaltain Liiton Vakuutusosakeyhtiö (Ingosstrakh) Pääedustusto Suomessa — Socialistiska Rådsrepublikernas Förbunds Försäkringsaktiebolag (Ingosstrakh) Huvudrepresentation i Finland Pääasiamies Suomessa Nikolai Soukhoverkhov — Generalagent i Finland Nikolai Soukhoverkhov	1952	Helsinki — H:fors

3. Yleiskatsaus kotimaisten vakuutusyhtiöiden toimintaan vuonna 1985

Yleistä

Maamme vahinkovakuutustoiminnan vastuukykyä on perinteellisesti totuttu mittaamaan suhteella, joka saadaan, kun kaikkien yhtiöiden kirjanpidollisia omia pääomia lisättynä korvausvastuun tasoitusmäärällä verrataan yhtiöiden omalla vastuulla olevan liikkeen volyyymiin, jota ilmentävät kirjatut vakuutusmaksut vähennettynä jälleenvakuuttajille suoritetuilla maksuilla. Näin lasketun suhteen kehitys käy ilmi seuraavasta taulukosta:

Vuosi År Year	Vakuutusmaksut Premier Premiums milj. mk	Tasoisuusmäärä Utjämningsbelopp Equalization amount milj. mk	Oma pääoma Eget kapital Equity milj. mk	Yhteensä 3+4 Summa 3+4 Total 3+4 milj. mk	Suhde Relation Relation 5/2 5/2 %
1	2	3	4	5	6
1977	2 644	1 705	411	2 116	80
1978	2 996	2 222	497	2 719	91
1979	3 339	2 617	557	3 174	95
1980	3 845	2 924	678	3 602	94
1981	4 491	3 163	896	4 059	90
1982	5 669	3 180	952	4 132	73
1983	6 654	3 053	1 108	4 161	63
1984	7 496	3 172	1 556	4 728	63
1985	7 975	2 988	1 673	4 661	58

3. Allmän översikt av de inhemska försäkringsbolagens verksamhet år 1985

Allmänt

Skadeförsäkringsverksamhetens konsolideringsgrad i vårt land har enligt vedertaget bruk mätts med den relation som erhålles då de bokföringsenliga egna kapitalen för alla bolag, utökade med utjämningsbeloppet i ersättningsansvaret, jämföres med volymen av rörelsen på bolagens eget ansvar. Volymen framgår ur de bokförda försäkringspremierna minskade med de premier, som erlagts åt återförsäkrarna. Utvecklingen av en sålunda uträknad relation framgår av följande tabell:

VAHINKOVAKUUTUSYHTIÖIDEN VASTUUKYKY 1966—1985

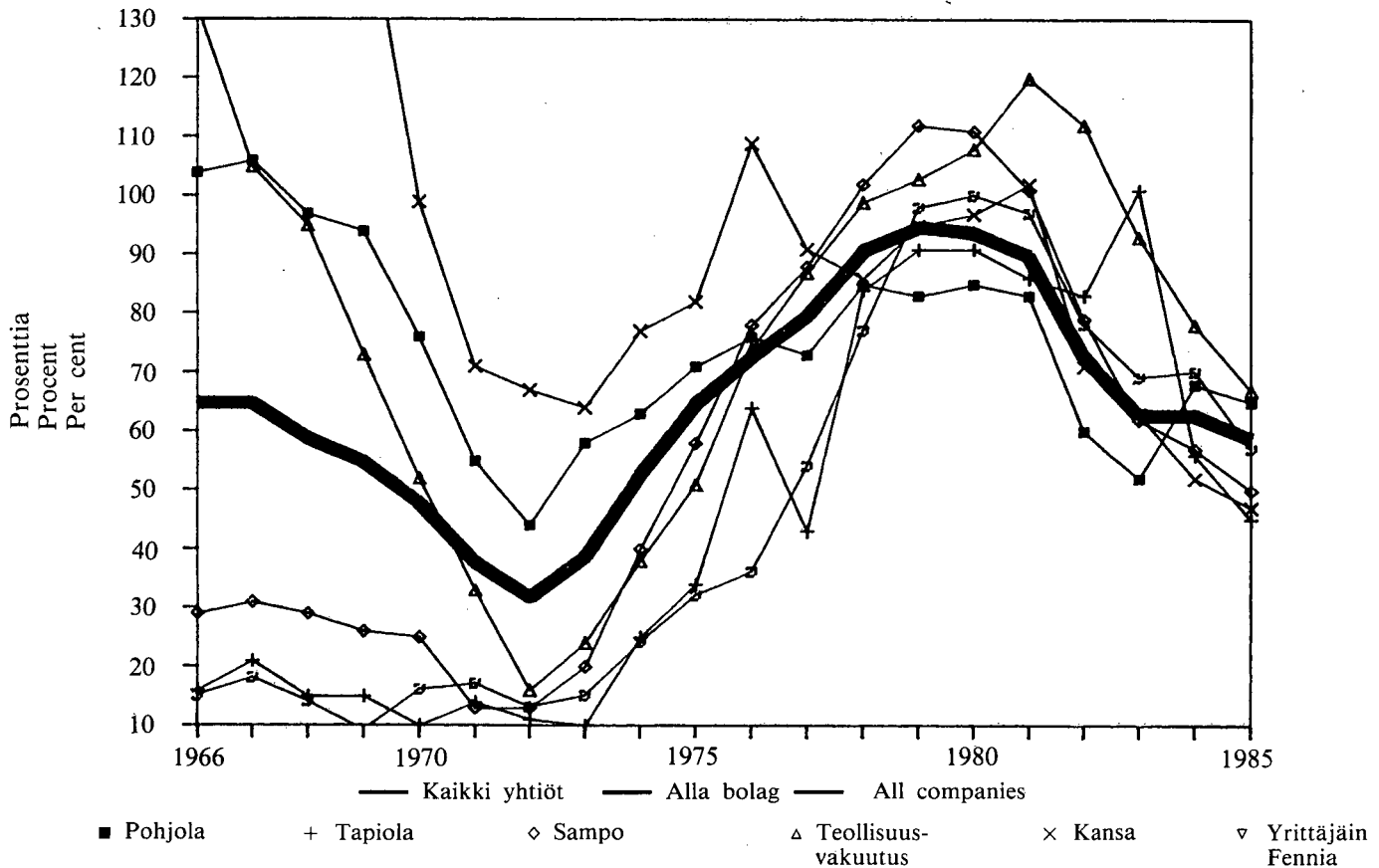
(Oma pääoma + tasoitusmäärä/omalla vastuulla oleva maksutulo)

SKADEFÖRSÄKRINGSBOLAGENS RISKÄKNINGSKAPACITET 1966—1985

(Eget kapital + utjämningsbelopp/premieinkomst för egen räkning)

RISK CARRYING CAPACITY OF NON-LIFE INSURANCE COMPANIES 1966—1985

(Equity + equalization amount)/net premiums written



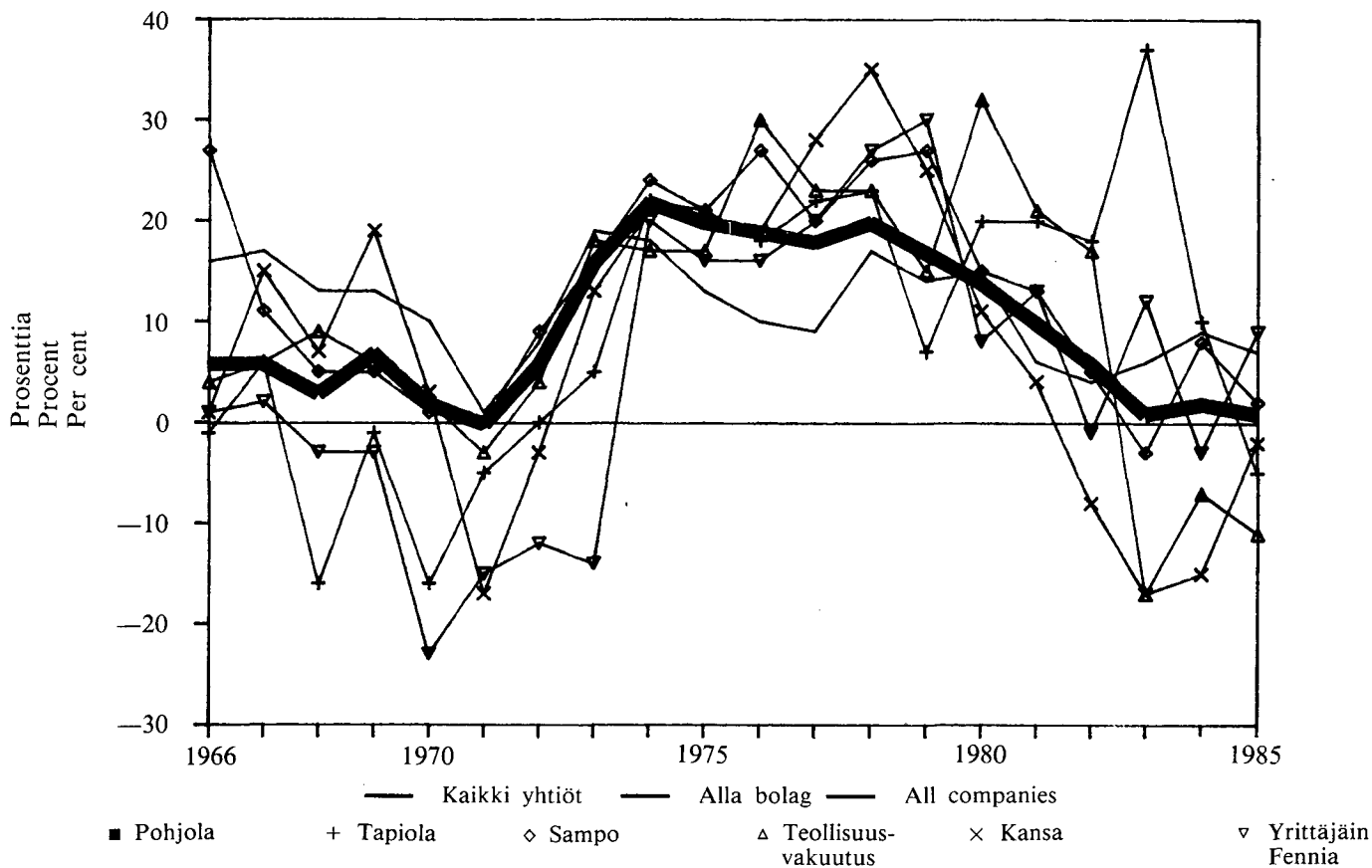
Vastuukyky laski vuoteen 1972 asti ja kasvoi sitten aina vuoteen 1979 asti, pysyen sen jälkeen pari vuotta ennallaan ja on pudonnut sitten noin 60 prosentin tasolle. Alimmillaan vastuukyky oli vuonna 1972, noin 30 prosenttia. Vuoden 1972 painuma johtui lähinnä lakisääteisen tapaturmavakuutuksen ja liikennevakuutuksen huonosta tuloksesta. 1970-luvun loppupuolen nousu oli suurelta osin kotimaiseen liikkeeseen perustuvaa, joskin myös ulkomainen vakuutus oli tuolloin kannattavaa. 1980-luvun alkupuolella tapahtunut lasku on pääosin seurausta ulkomaisen liikkeen huonosta tuloksesta, mutta myös kotimainen liike ei ole ollut niin kannattavaa kuin 1970-luvun loppuvuosina. Viimeaikaisesta alenemisestaan huolimatta vastuukyky suomalaisessa vakuutustoiminnassa on keskimäärin ottaen edelleenkin hyvää kansainvälistä tasoa.

Risktäckningskapaciteten minskade fram till år 1972 och ökade sedan fram till år 1979 och förblev oförändrad ett par år, varefter den började sjunka till en nivå på ca 60 procent. År 1972 var risktäckningskapaciteten som lägst, ca 30 procent. Den låga nivån 1972 berodde närmast på att den lagstadgade olycksfallsförsäkringen och trafikförsäkringen uppvisade ett svagt resultat. Uppgången under 1970-talets senare del grundade sig till stor del på den inhemska rörelsen, även om utlandsrörelsen vid den tiden också var lönsam. Den nedgång som skett i början av 1980-talet är huvudsakligen en följd av utlandsrörelsens svaga resultat, men inte heller den inhemska rörelsen har varit lika lönsam som i slutet av 1970-talet. Trots den senaste tidens nedgång befinner sig risktäckningskapaciteten inom finländsk försäkring fortfarande på en god genomsnittsnivå internationellt sett.

Vakuutusliikkeen satunnaistulos vuonna 1985
Försäkringsrörelsens stokastiska resultat år 1985
Stochastic result of insurance business 1985

1	Vakuutusmaksutuotot Premieintäkter Net premiums earned	Sijoitustoiminnan nettotuotot Nettointäkter av placeringsverksamhet Net income from investments	Korvauskulut Ersättningskostnader Claims incurred	Liikekulut Driftskostnader Operating expenses	Vakuutusliikkeen satunnaistulos Stokastiskt resultat av försäkringsrörelsen Stochastic result of insurance business	Suhde Relation 6/2 %	Solvenssikehtitys vuosina 1981—1985 Tasoiusvastuu täydestä määrästä % Solvensutvecklingen under åren 1981—1985 Utjämningsansvar i % av fullt belopp Development of solvency during the years 1981—1985 Equalization reserve in per cent of the upper target limit				
							8	9	10	11	12
	2	3	4	5	6	7	8	9	10	11	12
ALANDIA	8 349	2 113	6 605	1 661	2 196	26	83	55	41	28	34
AUTOILIJAT	167 806	25 899	140 519	50 240	2 946	2	19	20	23	29	30
EFFOA	1 753	565	1 905	66	348	20	26	54	79	83	49
EUROOPPALAINEN	51 254	1 566	23 555	28 035	1 230	2	—	—	—	—	—
FINSKA-SJÖ	130 245	23 888	147 834	26 887	— 20 587	— 16	70	60	34	10	2
HAMNIA	3 683	445	3 826	496	— 194	— 5	2	1	—	1	—
HÄMEEN VAKUUTUS	67 604	9 635	55 764	27 031	— 5 556	— 8	8	20	10	46	38
JÄLLEEN-KANSA	59 274	— 6 628	25 378	4 061	23 211	39	—	—	—	—	—
JÄLLEEN-PATRIA	2 292	1 665	1 766	445	1 746	76	23	19	24	42	43
JÄLLEEN-VARMA	4 149	3 192	5 220	2 064	58	1	83	82	84	68	52
LÄHIVAKUUTUS	70 303	6 184	69 432	15 798	— 8 743	— 12	57	36	32	28	18
MEIJERIEN	7 879	3 629	9 817	1 729	— 38	0	69	61	74	65	55
OSUUSPANKKIEN	16 654	4 065	19 872	3 760	— 2 913	— 17	35	32	31	32	19
OTSO	138 863	37 808	96 091	29 696	50 885	37	65	62	49	42	47
PALONVARA	2 747	223	1 387	1 422	162	6	4	7	2	2	—
PANKAVARA	2 869	2 317	658	425	4 102	143	31	41	42	48	65
POHJOLA	1 762 240	376 526	1 639 948	392 492	106 326	6	39	31	30	29	32
REDARNAS	4 791	7 629	4 504	3 389	4 528	95	97	93	87	79	100
SAMPO	1 665 245	264 910	1 498 046	401 263	30 846	2	71	57	52	46	43
SUOMEN ELÄIN	9 769	1 453	8 693	2 904	— 375	— 4	6	7	8	6	7
SUOMEN VAKUUTUS	1 403	1 512	608	427	1 880	134	57	61	72	90	74
SVENSK-FINLAND	73 304	12 621	51 667	22 634	11 624	16	48	48	39	35	46
SÄÄSTÖPANKKIEN	10 154	2 320	10 633	1 858	— 17	0	24	15	16	11	8
TEOLLISUUSVAK	756 070	140 806	915 536	64 962	— 83 621	— 11	74	72	57	46	38
TULENVARA	577	1 411	671	275	1 043	181	23	40	58	71	65
TURVA	5 931	1 405	6 666	306	364	6	22	20	15	12	13
TYÖVÄEN TURVA	95 215	7 781	84 119	31 495	— 12 618	— 13	27	21	15	13	4
VAHINKO-KANSA	961 184	93 768	789 288	289 494	— 23 829	— 2	48	37	22	11	8
VAHINKO-PATRIA	2 148	7 549	17 208	1 454	— 8 966	— 417	24	19	28	—	—
VAHINKO-TAPIOLA	940 484	169 186	802 702	209 940	97 028	10	68	64	54	47	39
VAHINKO-VARMA	91 078	6 507	76 826	27 458	— 6 699	— 7	20	25	19	20	11
VASTUU	12 498	5 090	17 000	506	81	1	51	40	37	34	34
VERITAS	3 174	393	6 544	319	— 3 296	— 104	20	10	5	—	—
WÄRTSILÄ	16 457	5 272	13 814	2 269	5 648	34	82	74	65	62	75
YRITTÄJÄIN-FENNIA	580 430	122 566	443 154	207 965	51 876	9	82	70	74	47	56
ÅLANDS	32 037	5 146	25 063	7 783	4 338	14	45	56	63	63	64
YHTEENSÄ — SUMMA TOTAL	7 759 913	1 350 417	7 022 319	1 863 009	225 054	3					

VAHINKOVAKUUTUKSEN SATUNNAISTULOS 1966—1985
 %-omalla vastuulla olevista vakuutusmaksutuotoista
 SKADEFÖRSÄKRINGENS STOKASTISKA RESULTAT 1966—1985
 i % av premieintäkterna för egen räkning
 STOCHASTIC RESULT OF NON-LIFE INSURANCE 1966—1985
 in per cent of net premiums earned



Satunnaistulos = Omalla vastuulla olevat vakuutusmaksutuotot vähennettynä luottotappiolla vakuutusmaksusaamisista
 + sijoitustoiminnan nettotuotot ilman arvonnkorotuksia
 — korvauskulut ilman tasoitusmäärän muutosta
 — liikekulut

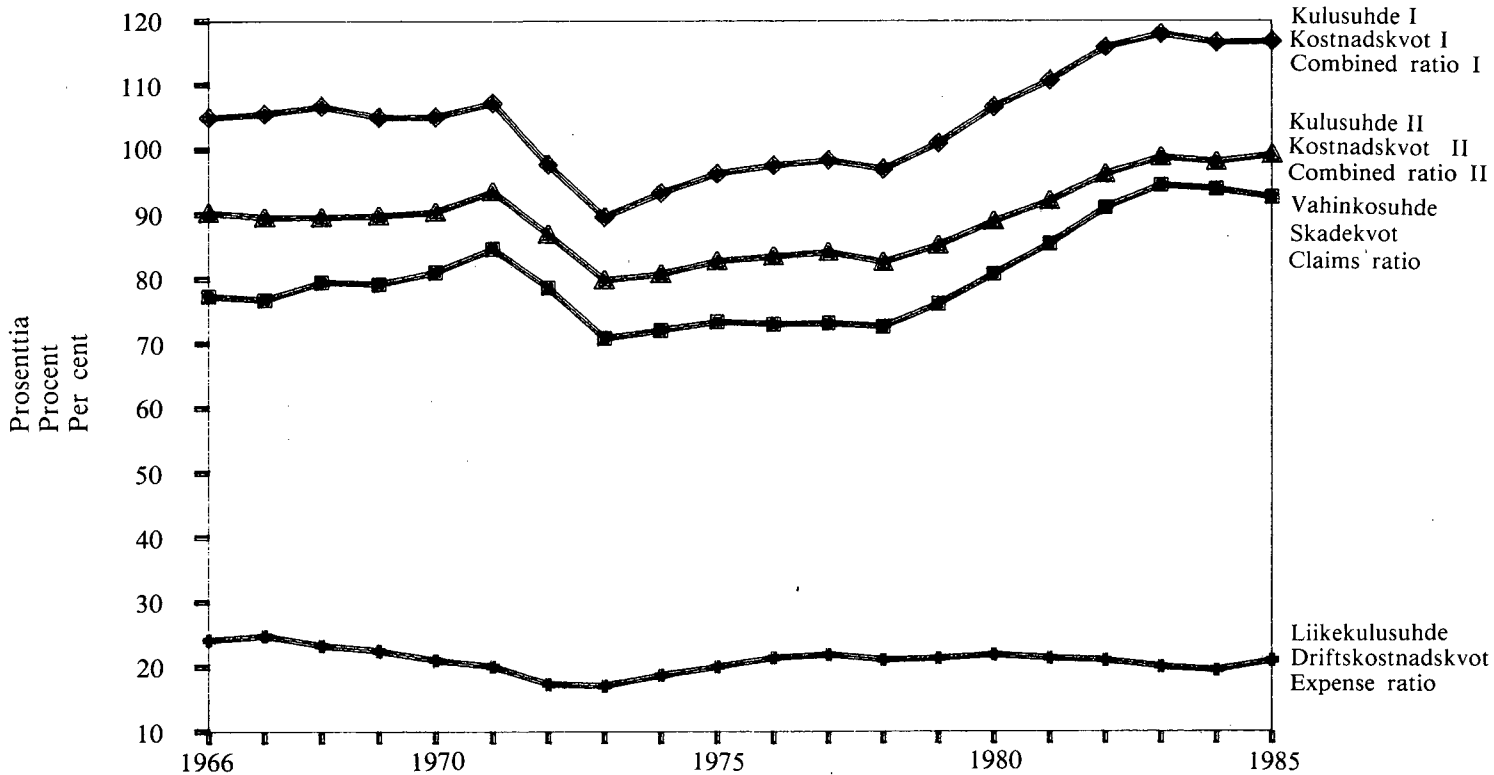
Stokastiskt = Premieintäkter för egen räkning med avdrag av kreditförluster på premiefordringar
 + nettointäkter av placeringsverksamhet utan uppskrivningar
 — ersättningskostnader utan förändring i utjämningsbeloppet
 — driftskostnader

Stochastic = Net premiums earned less credit losses on premium receivables
 + net income from investments excluding write-ups
 — claims incurred excluding change in equalization amount
 — operating expenses

Satunnaistulos on ylittänyt 10 prosentin tason vuosina 1973—1981. Ennen vuotta 1973 ja vuoden 1981 jälkeen satunnaistulos on ollut alle 10 prosentin tasolla. Tämä on näkynyt myös vahinkovakuutusyhtiöiden vastuukyvyyn kehittymisessä.

Det stokastiska resultatet har överskridit 10 procent under åren 1973—1981. Före år 1973 och efter år 1981 har det stokastiska resultatet legat på en nivå under 10 procent. Detta har också kommit till synes i utvecklingen av skadeförsäkringsbolagens risktäckningskapacitet.

VAHINKOVAKUUTUKSEN TUNNUSLUKUJA
KEHITYS 1966—1985
NYCKELTAL INOM SKADEFÖRSÄKRINGEN
UTVECKLINGEN 1966—1985
TRENDS OF NON-LIFE INSURANCE
DEVELOPMENT 1966—1985



Vahinkosuhde = Omalla vastuulla olevat korvauskulut ilman tasoitusmäärän muutosta/Omalla vastuulla olevat vakuutusmaksutuotot

Liikekulusuhde = Liikekulut/(Omalla vastuulla olevat vakuutusmaksutuotot + sijoitustoiminnan nettotuotot)

Kulusuhde I = (Omalla vastuulla olevat korvauskulut + liikekulut)/Omalla vastuulla olevat vakuutusmaksutuotot

Kulusuhde II = (Omalla vastuulla olevat korvauskulut + liikekulut)/(Omalla vastuulla olevat vakuutusmaksutuotot + sijoitustoiminnan nettotuotot)

Skadepvot = Ersättningskostnader på eget ansvar utan förändring i utjämningsbeloppet/Premieintäkter för egen räkning

Driftskostnadskvot = Driftskostnader/(Premieintäkter för egen räkning + nettointäkter av placeringsverksamhet)

Kostnadskvot I = (Ersättn.kostnader på eget ansvar + driftskostnader)/Premieintäkter för egen räkning

Kostnadskvot II = (Ersättn.kostnader på eget ansvar + driftskostnader)/(Premieintäkter för egen räkning + nettointäkter av placeringsverksamhet)

Claims ratio = Claims incurred excluding change in equalization amount/Net premiums earned

Expense ratio = Operating expenses/(Net premiums earned + Net income from investments)

Combined ratio I = (Claims incurred + operating expenses)/(Net premiums earned)

Combined ratio II = (Claims incurred + operating expenses)/(Net premiums earned + Net income from investments)

Vahinkosuhde (omalla vastuulla olevat korvauskulut / omalla vastuulla olevat vakuutusmaksutuotot) on kasvanut lievästi vuosina 1966—1971 ja laskenut sitten parin vuoden ajan 70 prosenttiin. Tämän jälkeen vahinkosuhde useiden vuosien ajan pysyi lähes ennallaan kunnes se vuodesta 1978 vuoteen 1983 nousi noin 20 prosenttiyksikköä. Vahinkosuhdetta on erityisesti nostanut ulkomainen vakuutus. Parina viime vuotena vahinkosuhde on taas laskenut.

Skadepvoten (ersättningskostnaderna för egen räkning/ premieintäkterna för egen räkning) steg något under åren 1966—1971 och sjönk därefter under ett par år till 70 %. Därefter förblev skadepvoten under en rad år så gott som oförändrad, tills den från 1978 till 1983 steg med ca 20 procentenheter. Framför allt utlandsrörelsen har inverkat höjande på skadepvoten. Under de allra senaste åren har den totala skadepvoten åter sjunkit.

Liikekulujen osuus vakuutusmaksutuotoista ja sijoitus-toiminnan tuotoista (liikekulusuhde) on suomalaisessa vahinkovakuutustoiminnassa noin 20 prosenttia. Kansainvälistä vertailua hankaloittaa mm. se, että markkinointimekanismit saattavat olla hyvin erilaisia. Suomessahan ei vakuutusten välittäjinä juurikaan käytetä meklareita tai brokereita, joten kaikki jakelukustannukset tulevat vakuutusyhtiöiden liikekuluiksi, kun meklari- ja brokeripalkkiot taas eräissä maissa on jo vähennetty vakuutusyhtiön kirjaamista maksutuloista.

Korvauskulut ja liikekulut prosentteina omalla vastuulla olevasta vakuutusmaksutuotoista (kulusuhde I) osoittaa, että vakuutusmaksutuotot yksinään ovat riittäneet korvauskuuluihin ja liikekuuluihin vuosina 1972—1978. Muina vuosina tulos on ollut positiivinen sijoitustoiminnan tuottojen lisäämisen jälkeen (kulusuhde II). Nimellismarkoilla mitaten kokonaistulos ei ole ollut lainkaan negatiivinen tarkastelujaksona, mutta reaalisesti tarkasteltuna eli volyyymiin suhteutettuna 1980-luvun alkuvuodet ovat olleet tappiollisia kuten vastuukyvyyn kehityskin osoittaa.

Liikkeen laajuus ja osuus maan koko vakuutustoiminnasta

Kotimaisten vakuutusyhtiöiden eri vakuutuslajeilla harjoittaman liikkeen laajuutta selvittelee sivulla 20 oleva taulukko 3.1., johon vertailun vuoksi on otettu mukaan myös maan muu vakuutustoiminta ja siihen läheisesti liittyvä toiminta.

Sijoitukset

Vakuutusyhtiöiden tuloa tuottavien sijoitusten jakaantuminen vuoden 1985 lopussa on esitetty taulukossa 3.2. sivulla 20. Sijoituksista on lainojen osuus huomattavan suuri sekä henki- että vahinkovakuutusyhtiöillä. Eläkevakuutusyhtiöiden sijoituksista huomattavan osan muodostaa ns. takaisinlainaus, johon vakuutuksenottajana olevalla työnantajalla on vakuutusyhtiön tapauskohtaisesta harkinnasta riippumaton oikeus sosiaali- ja terveysministeriön vahvistamien perusteiden mukaisesti.

Driftskostnadernas andel av summan av premieintäkter och intäkter av placeringsverksamheten utgör ca 20 procent inom skadeförsäkringen i Finland. En jämförelse med andra länder försvåras bl. a. av att marknadsföringsmekanismerna kan vara mycket olika. I Finland förmedlas försäkringar knappast alls av mäklare eller brokers, vilket innebär att alla distributionskostnader beaktas som försäkringsbolagens driftskostnader, medan arvoden till mäklare och brokers i en del länder redan har avdragits från de premieinkomster försäkringsbolaget bokfört.

Ersättningskostnaderna och driftskostnaderna i procent av premieintäkterna för egen räkning (kostnadskvot I) visar, att premieintäkterna i sig räckt till ersättningskostnader och driftskostnader under år 1972 — 1978. De övriga åren har resultatet varit positivt då intäkterna av placeringsverksamheten beaktats, såsom framgår av kostnadskvot II på bilden. Mätt enligt nominella markbelopp har det totala resultatet överhuvud inte varit negativt under den granskade perioden, men i början av 1980-talet har resultatet inte räckt till att bibehålla proportionen mellan det egna kapitalet och utjämningsbeloppet i förhållande till volymens tillväxt.

Rörelsens omfattning och andel av den totala försäkringsverksamheten i landet

Omfattningen av de inhemska försäkringsbolagens rörelse i olika försäkringsgrenar framgår av tabell 3.1. på sidan 20, i vilken för jämförelsens skull även har medtagits övrig försäkringsverksamhet och denna närstående verksamhet i landet.

Placeringar

Tabell 3.2. på sidan 20 visar fördelningen av försäkringsbolagens inkomstbringande placeringar vid slutet av år 1985. Av placeringarna har lånen en anmärkningsvärt stor andel både i liv- och skadeförsäkringsbolagen. En betydande del av pensionsförsäkringsbolagens placeringar utgörs av s.k. återlån, till vilka försäkringstagaren-arbetsgivaren har rätt enligt av social- och hälsovårdsministeriet fastställda grunder, en rätt som är oberoende av försäkringsbolagets prövning.

Taulukko — Tabell — Table 3.1

Vakuutuslaji Försäkringsgren Insurance class	Laitosten lukumäärä Antal anstalter Number of institutes	Vakuutusmaksut Premier Premiums 1 000 mk
Henkivakuutus — Livförsäkring — <i>Life assurance</i>	9	694 135
Työntekijäin ryhmähenkivakuutus — Arbetstagarnas grupplivförsäkring — <i>Employees' group life assurance</i>	8	110 057
Muu eläkevakuutus kuin lakisääteinen — Annan pensionsförsäkring än lagstadgad — <i>Other pension insurance than insurance provided by law</i>	11	139 832
Lakisääteinen työeläkevakuutus — Lagstadgad arbetspensionsförsäkring — <i>Employment pension insurance provided by law</i>	8	8 714 606
Tapaturmavakuutus (Lakisääät.) — Olycksfallsförsäkring (Lagstadgad) — <i>Workmen's compensation</i>	17	1 354 808
Tapaturmavakuutus (Muu) — Olycksfallsförsäkring (Annan) — <i>Other accident</i>	19	279 593
Liikennevakuutus — Trafikförsäkring — <i>Compulsory motor third party</i>	13	1 264 059
Autovakuutus — Bilförsäkring — <i>Motor vehicle</i>	15	769 123
Kaskovakuutus — Kaskoförsäkring — <i>Hull</i>	17	167 998
Tavaravakuutus — Varuförsäkring — <i>Goods</i>	19	380 613
Palovakuutus — Brandförsäkring — <i>Fire</i>	19	509 792
Yhdistelmäpalovakuutus — Kombinerad brandförsäkring — <i>Combined fire</i>	17	943 661
Keskeytysvakuutus — Avbrottsförsäkring — <i>Loss of profits</i>	7	146 242
Metsävakuutus — Skogsförsäkring — <i>Forest</i>	14	19 651
Vastuuvakuutus — Ansvarförsäkring — <i>Third party</i>	19	153 582
Luottovakuutus — Kreditförsäkring — <i>Credit</i>	18	75 660
Eläinvakuutus — Djurförsäkring — <i>Live stock</i>	6	30 255
Muu ensivakuutus — Annan direktförsäkring — <i>Other direct insurance</i>	22	113 417
Kotimainen jälleenvakuutus — Inhemsk återförsäkring — <i>Domestic reinsurance</i>	43	701 762
Ulkomainen vakuutus — Utländsk försäkring — <i>Foreign insurance</i>	28	2 113 194
Yhteensä — Summa — Total	49	¹⁾ 18 682 040
<i>Ulkomaiset yhtiöt — Utländska bolag — Foreign companies</i>	2	34 560
Palovakuutusyhdistykset — Brandförsäkringsföreningar — <i>Fire insurance associations</i>	182	226 780
Eläinvakuutusyhdistykset — Kreatursförsäkringsföreningar — <i>Live stock insurance associations</i>	—	—
Kalastusvakuutusyhdistykset — Fiskeriförsäkringsföreningar — <i>Fishing tackle insurance associations</i>	6	1 692
Liikennevakuutusyhdistys — Trafikförsäkringsföreningen — <i>Motor Insurers' Bureau</i>	1	6 699
Eläketurvakeskus — Pensionsskyddscentralen — <i>The Central Pension Security Institute</i>	1	²⁾ 48 295
Avustuskassat — Understöds-kassor — <i>Benefit funds</i>	249	1 238 336
Työttömyyskassat — Arbetslöshetskassor — <i>Unemployment funds</i>	75	³⁾ 135 400
Kunnallinen eläkelaitos — Kommunala pensionsanstalten — <i>Municipal pension fund</i>	1	⁴⁾ 2 212 449
Merimieseläkekassa — Sjömanspensionskassan — <i>Seamen's Pensions Fund</i>	1	⁵⁾ 140 404
Kansaneläkelaitos — Folkpensionsanstalten — <i>Social Insurance Institution</i>	1	⁶⁾ 16 199 000
Eläkesäätiöt — Pensionsstiftelser — <i>Pension foundations</i>	311	⁷⁾ 2 498 878
Työeläkekassa — Arbetspensionskassan — <i>Employment pension fund</i>	1	1 174 802
Maatalousyrittäjien eläkelaitos — Landbruksföretagarnas pensionsanstalt — <i>Farmers' Pensions Institute</i>	1	⁸⁾ 254 904

¹⁾ Tästä annettu edelleen jälleenvakuutusmaksuina 984 783 000 mk. Härav överlåtet som återförsäkringspremier 984 783 000 mk. — *From this ceded as reinsurance premiums 984 783 000 mk.*

²⁾ Luottovakuutusmaksut. — Kreditförsäkringspremier. — *Credit insurance premiums.*

³⁾ Jäsenmaksut — Medlemsavgifter. — *Membership fees.*

⁴⁾ Jäsenyhteisöjen maksuosuudet — Medlemssamfundens betalningsandelar. — *Payment shares of membership communities.*

⁵⁾ Lisäksi valtion osuus eläkkeistä ja kuluista — Därutöver statens andel av pensioner och kostnader. — *In addition the state share of pensions and expenses.*

⁶⁾ Tästä on kansaneläkelain mukaisia maksuja 10 310 000 000 mk ja sairausvakuutuslain mukaisia maksuja 5 889 000 000 mk. Lisäksi valtion ja kuntien osuudet tukiasuorituksiin. Härav premier i enlighet med folkpensionslagen 10 310 000 000 mk och premier i enlighet med sjukförsäkringslagen 5 889 000 000 mk. Därutöver statens och kommunernas andelar i understödsdelarna. — *From this charges according to National pensions Act 10 310 000 000 mk and charges according to Sickness Insurance Act 5 889 000 000 mk. In addition the shares of state and the municipalities for the supporting payments.*

⁷⁾ Työnantajan kannatusmaksut — Arbetsgivarens understödsavgifter. — *Contributory payments.*

⁸⁾ Lisäksi valtion osuus eläkemenoista. Dessutom statens andel av pensionskostnaderna. — *In addition the state share pension costs.*

Taulukko — Tabell — Table 3.2.

Sijoitusten jakaantuminen Placeringarnas fördelning Distribution of investment	Henki- ja eläkevakuutusyhtiöt Liv- och pensionsförsäkringsbolag Life assurance and pension insurance companies		Vahinkovakuutusyhtiöt Skadeförsäkringsbolag Non-life insurance companies	
	1 000 mk	%	1 000 mk	%
Takaisinlainaus — Återlån — <i>Relending</i>	22 992 895	53.0	—	0.0
Velkakirjasaamiset — Skuldebrevsfordringar — <i>Promissory note receivables</i>	13 959 010	32.1	6 564 690	52.4
Saamiset omilta kiint.yht. — Fordringar av egna fasts.bolag. — <i>Receivables from the company's own real estate companies</i>	305 268	0.7	103 244	0.8
Joukkovelkakirjalainat — Masskuldebrevslån — <i>Mass promissory notes</i>	2 353 355	5.4	708 123	5.7
Osakkeet ja osuudet — Aktier och andelar — <i>Stocks and shares</i>	883 708	2.0	1 404 651	11.2
Asuinkiinteistöosakkeet — Bostadsfastighetsaktier — <i>Shares in residential buildings</i> ¹⁾	463 300	1.1	291 211	2.3
Muut kiinteistöosakkeet — Övriga fastighetsaktier — <i>Other real estate shares</i> ¹⁾	719 882	1.7	1 011 016	8.1
Asuinkiinteistöt — Bostadsfastigheter — <i>Residential estates</i> ¹⁾	253 347	0.6	201 984	1.6
Muut kiinteistöt — Övriga fastigheter — <i>Other real states</i> ¹⁾	²⁾ 1 482 655	3.4	³⁾ 2 246 232	17.9
Yhteensä — Summa — Total	43 413 420	100.0	12 531 151	100.0

¹⁾ Sekä sijoitus- että käyttöomaisuudesta. — Såväl av investerings- som anläggningstillgångarna. — *From investments as well as from fixed assets.*

²⁾ ja ³⁾ Sisältää kiinteistöjen arvonorotuksia — Innehåller värdeuppskrivningar av fastigheter — *Includes write-ups of buildings: ²⁾69 429 583 mk ja ³⁾321 644 022 mk.*

4. Vakuutuslajeittainen katsaus

Henkivakuutus

Henkivakuutukseksi luetaan tässä tilastossa myös eläkevakuutus ilman lakisääteisiä työeläkkeitä.

Henkivakuutusliikkeen maksutulosta muodostaa yksilöllinen henkivakuutus valtaosan. Kuolemantapausturvan antajana ryhmähenkivakuutukset sen sijaan ovat jo ohittaneet yksilölliset vakuutukset. Kuolemantapausturva on kuitenkin vain osa kokonaisvakuutusturvasta, sillä yksilöllisiin vakuutuksiin sisältyy myös erilaisia sairaus- ja työkyvyttömyysvakuutuksia sekä mahdollisuus vakuutussäästämiseen.

Kertomuksemme koskee pääasiassa yksilöllistä henkivakuutusta. Ryhmähenkivakuutusta käsitellään vain pelkistetysti ja muu kuin lakisääteinen eläkevakuutus jätetään vähäisen merkityksensä johdosta kokonaan käsittelemättä.

Yksilöllinen henkivakuutus

Seuravassa katsauksessa esitetään yksilöllisen henkivakuutuksen yleistä kehitystä valaisevia lukuja kertomusvuodelta 1985 ja viideltä edelliseltä vuodelta. Joissakin taulukoissa luvut on laskettu myös prosentteissa vanhimman vuoden luvusta ja viereen on kirjoitettu elinkustannusindeksin vuosikeskiarvot lähtien vanhemmalle vuodelle kiinnitetystä arvosta 100. Luvut koskevat henkivakuutusyhtiöiden yhteenlaskettua liikettä. Eri vuosien yhtiökohtaiset luvut ova taulukko-osassa.

Uudet vakuutukset

Taulukko 4.1. antaa kuvan maamme henkivakuutusyhtiöiden ensivakuutuksena myöntämien yksilöllisten henkivakuutusten yhteenlasketun lukumäärän, vakuutussumman ja vuosimaksun kehityksestä.

Keskimääräiset vakuutussummat ja vakuutusmaksut ilmenevät taulukosta 4.2.

Taulukko — Tabell — Table 4.1.

Uusien yksilöllisten henkivakuutusten lukumäärä sekä niiden yhteenlasketut vakuutussummat ja vuosimaksut
Antalet nya individuella livförsäkringar samt deras sammanlagda försäkringssummor och årspremier

Number of the new individual life assurances and the total amount of their sums assured and annual premiums

Vuosi — År — Year	Vakuutusten lukumäärä Antal försäkringar Number of policies	1980 = 100	Vakuutussumma Försäkringssumma Sum assured 1 000 mk	1980 = 100	Vuosimaksu Årspremie Annual premium 1 000 mk	1980 = 100	Elinkustannusindeksi Levnadskostnadsindex Cost of living index
1980.....	48 621	100	1 582 415	100	39 166	100	100
1981.....	50 553	104	1 664 263	105	45 800	117	112
1982.....	56 820	117	2 219 852	140	80 091	204	122
1983.....	62 832	129	2 609 505	165	112 577	287	132
1984.....	72 698	150	2 445 193	155	109 857	280	142
1985.....	84 224	173	3 275 378	207	100 398	256	150

4. Branschöversikt

Livförsäkring

Till livförsäkringen räknas i denna statistik också pensionsförsäkring, förutom den lagstadgade arbetspensionsförsäkringen.

Premieinkomsten i livförsäkring hänför sig huvudsakligen till individuell livförsäkring. När det gäller dödsfallskydd har grupplivförsäkringarna däremot gått förbi de individuella försäkringarna. Dödsfallsskyddet utgör dock bara en del av det totala försäkringarna även omfattar olika sjuk- och invaliditetsförsäkringar samt möjlighet till försäkringssparande.

Redogöringen gäller i huvudsak individuell livförsäkring. Grupplivförsäkringen beskrivs endast i huvuddrag och annan pensionsförsäkring än den lagstadgade lämnas på grund av sin ringa betydelse helt obehandlad.

Individuell livförsäkring

I följande översikt ingår siffror som belyser den individuella livförsäkringens allmänna utveckling för berättelseåret 1985 och de fem föregående åren. I vissa tabeller har talen även räknats i procent av talet för det äldsta året och brevid angetts årsmedelvärdena för levnadskostnadsindex utgående från värdet 100 för det äldsta året. Talen avser livförsäkringsbolagens sammanlagda rörelse. Talen för de olika bolagen finns i tabeldelen.

Nya försäkringar

Tabell 4.1. ger en bild av utvecklingen av det sammanlagda antalet individuella livförsäkringar, den sammanräknade försäkringssumman och årspremiernas sammanlagda belopp, som direkt beviljades av försäkringsbolagen i vårt land.

Medelförsäkringssummorna och premierna framgår av tabell 4.2.

Taulukko — Tabell — Table 4.2.

Uusien myönnettyjen vakuutusten keskimääräinen suuruus — De nybeviljade försäkringarnas genomsnittliga storlek
The average sums assured of new assurances

Vuosi — år — Year	Vakuutussumma — Försäkringssumma — Sum assured				Vuosimaksu Årspremie Annual premium		Elinkustannus- indeksi Levnadskostnads- index Cost of living index
	Suurvakuutukset Storförsäkringar Decreasing tem- porary assurances mk	Muut Andra Other 1) mk	Kaikki Alla Total 1) mk	1980 = 100	Kaikki Alla Total mk	1980 = 100	
1980.....	59 017	21 926	32 546	100	805	100	100
1981.....	64 261	28 880	39 007	120	906	113	112
1982.....	73 107	36 727	45 015	138	1 410	175	122
1983.....	75 531	42 748	47 961	147	1 792	223	132
1984.....	81 508	32 493	38 967	120	1 511	188	142
1985.....	101 294	32 246	43 319	133	1 192	148	150

¹⁾ Keskimääriä laskettaessa on lukumäärästä vähennetty vuodesta 1981 alkaen itsenäiset sairausvakuutukset. — Vid uträkningen av medelsumman har de självständiga sjukförsäkringarna avdragits från antalet fr.o.m. år 1981 — By calculating the average sum, the independent sickness insurances have been deducted from the number since 1981.

Uusien vakuutusten vakuutussummat kasvoivat edellisestä vuodesta 34 % ja nousivat reaalisesti 27 % elinkustannusindeksin nousuun verrattuna. Vakuutusmaksut vähentyivät edellisestä vuodesta 8.6 % ja reaalisesti 13.5 %. Uusien vakuutusten lukumäärä kasvoi 15.9 %. Uusien vakuutusten vakuutussumma oli 10.2 % keskivakuutuskannasta eli vuoden alussa ja lopussa voimassa olleiden vakuutuskantojen keskiarvoista.

Uusien myönnettyjen vakuutusten keskimääräiset vakuutussummat kasvoivat vuonna 1985 11.2 % ja reaalisesti 5.2 %. Keskimääräinen vuosimaksu on laskenut 21 % ja reaalisesti 25 %.

Lunastamattomuus

Myönnettyistä vakuutuksista jäi lunastamatta — edes ensimmäistä vakuutusmaksua ei maksettu — alla olevan taulukon 4.3. osoittamat prosenttimäärät lukumäärän ja vakuutussumman mukaan laskettuina.

Taulukko — Tabell — Table 4.3.

Lunastamatta jääneet vakuutukset — Uraklätan utlösning av försäkringar
Unredeemed assurances

Vuosi — År — Year	Vakuutusten lukumäärä Antal försäkringar Number of policies %	Vakuutussummat Försäkringssummor Sums assured %
1980.....	7.0	7.3
1981.....	7.2	8.5
1982.....	7.4	8.1
1983.....	9.2	13.7
1984.....	6.9	9.5
1985.....	7.4	11.4

Lunastamattomien vakuutusten markkamäärä oli kertomusvuonna 1.2 % keskivakuutuskannasta.

De nytecknade försäkringarnas försäkringssummor steg med 34 % från året innan och steg reellt med 27 % i förhållande till stegringen av levnadskostnadsindexet. Premierna minskade med 8.6 % från föregående år och reellt 13.5 %. De nytecknade försäkringarnas antal ökade med 15.9 %. De nya försäkringssummornas markbelopp var 10.2 % av försäkringarnas medelbestånd, dvs. av medelvärdet för ikraftvarande försäkringsbestånd i början och slutet av året.

De nya beviljade försäkringarnas genomsnittssummor ökade år 1985 11.2 % och reellt 5.2 %. Den genomsnittliga årspremierna har minskat 21 % och reellt 25 %.

Uraklätan utlösning

Av de beviljade försäkringarna förblev utlösta — inte ens den första premien erlades — av nedanstående tabell 4.3. framgående procentbelopp uträknade enligt antalet och försäkringssumman.

De utlösta försäkringarnas belopp i mark var under berättelseåret 1.2 % av försäkringarnas medelbestånd.

Raukeaminen kesken vakuutusajan

Raukeaminen vakuutusmaksun maksamatta jäämisen johdosta, takaisinostot ja vapaakirja- ym. muutosten aiheuttama vähennys mukaan luettuna, vähennettynä uudelleen voimaansaatetuilla vakuutuksilla oli verrattuna vuoden keskivakuutuskantaan taulukon 4.4. mukainen. Taulukko 4.5. antaa lisäksi yhtiökohtaisen eritellymmän kuvan raukeamisesta ja voimassapysymisestä ottamalla huomioon kuluneen vakuutusajan.

Taulukko — Tabell — Table 4.4.

Vakuutusten raukeaminen kesken vakuutusajan — Försäkringarnas annulation under försäkringstiden *Lapsing and surrendering of assurances*

Vuosi — År — Year	Vakuutusten lukumäärä Antal försäkringar Number of policies %	Vakuutussummat Försäkringssummor Sums assured %
1980	2.8	5.3
1981	2.6	5.3
1982	2.9	5.6
1983	2.8	5.2
1984	2.8	5.7
1985	3.1	5.9

Vakuutus sopimuksen mukainen päättyminen

Vakuutus sopimuksen mukaisella päätymisellä eli luonnollisella raukeamisella tarkoitetaan kuolemantapausten ja vakuutusajan päättymisten sekä vakuutus sopimusten mukaisten summanalennemisten aiheuttamaa vakuutuskannan vähenemistä. Kaksi ensimmäistä ryhmää ovat lukumääräisesti melko suuria, mutta markkamääräisesti suhteellisen vähäisiä. Tämä johtuu siitä, että kysymys on pääasiassa pitkäaikaisista vanhoista vakuutuksista, joiden inflaatiomenetyksiä indeksiehto ei ole voinut takautuvasti poistaa. Vakuutus sopimusten mukaiset summan alennukset eivät aiheuta lukumäärän vähennystä, mutta summissa niiden merkitys on huomattava. Luonnollinen raukeaminen oli vakuutus summien mukaan kertomusvuonna 50.9 % kesken vakuutusajan tapahtuneesta raukeamisesta ja 3.0 % keskivakuutuskannasta.

Annulation under försäkringstiden

Annulationen på grund av uraktlåtenhet att betala premie, återköp och minskning som föranletts av ändringar till brev mm. minskad med på nytt ikraftsatta försäkringar var i jämförelse med årets medelförsäkringsbestånd den som framgår av tabell 4.4. Tabell 4.5. ger dessutom för de olika bolagen skilt för sig en bild av annulationen och ikraftvarandet med beaktande av den förflutna försäkringstiden.

Försäkringsavtalsenlig annulation

Med försäkringsavtalsenlig av naturlig annulation avses den minskning av försäkringsbeståndet som förorsakas av dödsfall och av försäkringstidens utgång samt nedsättningen av summan enligt försäkringsavtalen. De två första grupperna är till antalet ganska stora, men i mark relativt små. Detta kommer sig därav, att det huvudsakligast är fråga om långvariga gamla försäkringar, vilkas inflatoriska förluster man icke har kunnat avlägsna retroaktivt med hjälp av indexvillkor. Försäkringsavtalsenliga nedsättningar av summan förorsakar ingen minskning av antalet, men i summorna är de av stor betydelse. Enligt försäkringssummorna var den naturliga annulationen under berättelseåret 50.9 % av annulationer som skett mitt under försäkringstiden och 3.0 % av försäkringarnas medelbestånd.

Taulukko — Tabell — Table 4.5.

Henkivakuutusten voimassapysyminen. Ensivakuutuksena myönnetyt yksilölliset vakuutukset
Livförsäkringarnas varaktighet. Direkt tecknade, individuella försäkringar
Persistence of life assurances. Direkt business, individual assurances

Yhtiö Bolag Company	Myöntämisaika Teckningsår Year of acceptance	Tilivuonna rauenneet vakuutukset Försäkringar, som upphört att gälla under räkenskapsåret Lapses and surrenders during the financial year		Myönnettyjä vakuutuksia alunperin Ursprung- ligen tecknade Total of assurances written	Vakuutuksia jäljellä, kun myöntä- misvuoden päättymisestä oli kulunut Kvartstående bestånd då efter utgången av teckningsåret hade förflutit Assurances still in force when after the end of the acceptance year had elapsed				
		Lukumäärä Antal för- säkringar Number of policies ‰ 1)	Kanta Bestånd Portfolio ‰ 1)		Lukumäärä Antal för- säkringar Number of policies ‰	0 v.	1 v.	2 v.	3 v.
						0 år 0 years ‰	1 år 1 years ‰	2 år 2 years ‰	3 år 3 years ‰
Kaleva	1985	61	35	15 771	89	—	—	—	
	1984	137	140	10 538	94	87	—	—	
	1983	109	160	9 933	94	82	70	—	
	1982	72	83	9 077	94	81	73	70	
		Yhteensä — Summa — Total	99	94					
		Aikaisemmat vuodet — Tidigare år — Previous years	24	61					
	Yhteensä — Summa — Total	37	71						
Suomi- Salama	1985	14	40	33 554	82	—	—	—	
	1984	86	159	26 170	87	86	—	—	
	1983	72	108	24 287	78	74	70	—	
	1982	71	65	18 112	82	76	70	70	
		Yhteensä — Summa — Total	64	102					
		Aikaisemmat vuodet — Tidigare år — Previous years	25	41					
	Yhteensä — Summa — Total	29	51						
Verdandi	1985	52	103	3 502	92	—	—	—	
	1984	133	180	3 310	92	77	—	—	
	1983	76	111	2 796	94	78	72	—	
	1982	33	40	2 740	94	77	70	67	
		Yhteensä — Summa — Total	81	114					
		Aikaisemmat vuodet — Tidigare år — Previous years	28	58					
	Yhteensä — Summa — Total	39	76						
Henki- Tapiola	1985	45	82	23 251	89	—	—	—	
	1984	82	155	24 177	88	81	—	—	
	1983	69	157	18 186	85	76	70	—	
	1982	35	49	18 782	91	79	73	71	
		Yhteensä — Summa — Total	61	116					
		Aikaisemmat vuodet — Tidigare år — Previous years	25	59					
	Yhteensä — Summa — Total	31	71						
Henki- Kansa	1985	233	182	7 248	83	—	—	—	
	1984	41	85	7 273	83	80	—	—	
	1983	81	124	8 236	87	79	73	—	
	1982	17	54	6 842	88	81	74	73	
		Yhteensä — Summa — Total	76	106					
		Aikaisemmat vuodet — Tidigare år — Previous years	22	48					
	Yhteensä — Summa — Total	29	63						
Eläke- Varma	1985	26	10	523	87	—	—	—	
	1984	31	32	760	86	82	—	—	
	1983	100	86	1 196	82	81	73	—	
	1982	122	78	1 267	94	85	82	72	
		Yhteensä — Summa — Total	86	65					
		Aikaisemmat vuodet — Tidigare år — Previous years	35	23					
	Yhteensä — Summa — Total	77	59						
Liv- Alandia	1985	11	0	375	96	—	—	—	
	1984	86	88	470	91	82	—	—	
	1983	13	25	406	96	80	78	—	
	1982	58	96	522	98	90	85	79	
		Yhteensä — Summa — Total	49	62					
		Aikaisemmat vuodet — Tidigare år — Previous years	38	52					
	Yhteensä — Summa — Total	42	57						
Kaikki yhtiöt yhteensä	1985	52	63	84 224	86	—	—	—	
	1984	90	139	72 698	88	83	—	—	
	1983	78	125	65 040	84	77	71	—	
	1982	52	63	57 342	89	79	73	71	
		Yhteensä — Summa — Total	71	102					
		Aikaisemmat vuodet — Tidigare år — Previous years	25	48					
	Yhteensä — Summa — Total	31	60						

¹⁾ Promilleina vakuutusten tilivuoden alku- ja loppukannan keskiarvosta — I promille av medelvärdet för försäkringarnas begynnelse- och slutbestånd under räkenskapsåret. — Per mille of the average of initial and ultimate portfolio during the financial year.

Indeksikorotukset

Vakuutussummien, vakuutussäästöjen ja vakuutusmaksujen arvot pyritään säilyttämään vuotuisilla indeksikorotuksilla, jotka perustuvat pääasiassa lokakuun pistelukuihin. Vakuutussummien ja vakuutussäästöjen keskimääräiset vuotuiset korotukset ilmenevät taulukosta 4.6.

Taulukko — Tabell — Table 4.6.

Vakuutusten vuotuiset indeksikorotukset — Försäkringarnas årliga indexförhöjningar

Annual index rises of assurances

Vuosi År Year	Vakuutussumma Försäkringssumma Sum assured %	Vakuutussäästöt Försäkringsbesparingar Insurance savings %	Lokakuun elinkustannusindeksin muutos-% edellisenä vuonna Ändring av oktober månads levnads- kostnadsindex i % under föregående år Change in the cost of living index in October in per cent during the previous year
1980	6.4	4.3	7.6
1981	10.7	7.2	13.3
1982	9.4	6.9	11.3
1983	6.8	5.6	7.6
1984	8.0	6.6	9.1
1985	6.5	5.9	4.9

Vuosien 1979—84 inflaatio on pystytty kompensoimaan vuosina 1980—1985 vakuutussummille lähes 90-prosenttisesti ja vakuutussäästöille yli 65-prosenttisesti. Indeksikorotusten lisäys oli kertomusvuonna 6,3 % keskivakuutus-kannasta.

Vakuutuskanta

Vuoden lopussa voimassa olleiden ensivakuutuksena myönnettyjen yksilöllisten vakuutusten lukumäärä ja vakuutussumma ilmenevät taulukosta 4.7.

Taulukko — Tabell — Table 4.7.

Vakuutuskanta vuoden lopussa — Försäkringsbeståndet vid årets slut

Portfolio at the end of the year

Vuosi — År — Year	Lukumäärä Antal försäkringar Number of policies	1980 = 100	Vakuutussumma Försäkringssumma Sum assured 1 000 mk	1980 = 100	Joulukuun elinkustannusindeksi Levnadskostandsindex i december Cost of living index in December
1980	1 508 688	100	23 165 947	100	100
1981	1 484 789	98	25 292 327	109	110
1982	1 456 644	97	27 519 598	119	119
1983	1 438 239	95	29 219 680	126	129
1984	1 426 399	95	31 157 172	134	137
1985	1 419 437	94	33 144 213	143	144

Yhteenlaskettujen vakuutussummien reaaliarvo oli vuoden 1985 päättyessä 1 % enemmän kuin vuotta aikaisemmin, mutta sama kuin vuoden 1980 päättyessä.

Työkyvyttömyysedut

Turvaa työkyvyttömyyden varalta myöntävät henkivakuutusyhtiöt enimmäkseen henkivakuutusten lisävakuutuksina, joskin itsenäiset työkyvyttömyysvakuutukset ovat yleistyneet voimakkaasti viime vuosina. Työkyvyttömyyslisävakuutukset jakaantuvat pääasiallisten etujensa mukaisesti päiväkorvaus- ja sairaalavakuutuksiin. Aikaisemmin myönnettiin myös työkyvyttömyyseläkevakuutuksia. Voimassa olleiden lisävakuutuksina myönnettyjen päiväkorvausten ja työkyvyttömyyseläkkeiden markkamäärät sekä sairaalavakuutusten lukumäärä 31.12.1985 ilmenevät taulukosta 4.8.

Indexförhöjningar

Avsikten är att behålla försäkringssummor, besparingars och -premiers värde genom årliga indexförhöjningar, som baserar sig huvudsakligen på poängtalen under oktober. De genomsnittliga årliga förhöjningarna av försäkringssummor och -besparingar framgår av tabell 4.6.

Inflationen under åren 1979—84 har man kunnat kompensera under åren 1980—1985 till inemot 90 % när det gäller försäkringssummorna och till mer än 65 % när det gäller försäkringsbesparingarna. Tilläget genom indexförhöjningarna utgjorde under redogörelseåret 6,3 % av försäkringarnas medelbestånd.

Försäkringsbeståndet

De vid slut ikraftvarande individuella försäkringarnas antal och försäkringssumma framgår av tabell 4.7.

De sammanlagda försäkringssummornas realvärde var vid 1985 års utgång 1 % högre än ett år tidigare, men lika högt än vid utgången av år 1980.

Invalidförmåner

Livförsäkringsbolagen beviljar skydd i händelse av invaliditet främst såsom tilläggsförsäkringar till livförsäkringar, även om självständiga invalidförsäkringar har blivit allt allmänare under de senaste åren. Invalidtilläggsförsäkringar indelas enligt förmånerna i dagsersättnings- och sjukhusförsäkringar. Tidigare beviljades även invalidpensionsförsäkringar. Beloppen för de ikraftvarande som tilläggsförsäkringar beviljade dagsersättningarna och invalidpensionerna samt antalet sjukhusförsäkringar 31.12.1985 framgår av tabell 4.8.

Taulukko — Tabell — Table 4.8.

Voimassa olleet päiväkorvausvakuutukset, työkyvyttömyyseläkevakuutukset ja sairaalavakuutukset
Dagensersättningsförsäkringar, invalidpensionsförsäkringar och sjukhusförsäkringar som varit i kraft
Daily allowance insurances, invalidity pension insurances and hospital insurances in force

Vuosi — År — Year	Päiväkorvaus Dagensättning Daily allowance mk/pv, dag, day	Työkyvyttömyyseläke Invalidpension Invalidity pension 1 000 mk/v, år, year	Sairaalavakuutus Sjukhusförsäkring Hospital insurance Luku — Antal — Number
1980	9 298 000	256 138	962 946
1981	9 746 000	247 908	939 069
1982	10 345 000	242 202	914 406
1983	10 521 000	236 117	891 443
1984	10 811 000	231 181	865 728
1985	11 032 000	225 617	837 347

Ryhmähenkivakuutus

Ryhmähenkivakuutuksen vakuutussummien ja maksutulon kehitys on ollut taulukkojen 4.9.1 ja 4.9.2 mukainen.

Grupplivförsäkring

Försäkringssummornas och premieinkomstens utveckling av grupplivförsäkring framgår av tabeller 4.9.1 och 4.9.2.

Taulukko — Tabell — Table 4.9.1.

Ryhmähenkivakuutuskanta vuoden lopussa — Grupplivförsäkringsbeståndet vid årets slut
Group life assurance portfolio at the end of the year

Vuosi År Year	Vapaamuotoinen ryhmähenkivakuutus Icke förbundnen grupplivförsäkring Free formed group life assurance	Työntekijäin ryhmähenkivakuutus Arbetstagarnas grupplivförsäkring Employees' group life assurance	Yhteensä Summa Total	1980 = 100	Joulukuun elinkustannusindeksi Levnadskostnadsindex i december Cost of living index in December
	Vakuutussumma Försäkringssumma Sum assured Mmk	Vakuutussumma Försäkringssumma Sum assured Mmk	Vakuutussumma Försäkringssumma Sum assured Mmk		
1980	4 013	22 400	32 413	100	100
1981	5 536	32 000	37 536	116	110
1982	7 409	38 000	45 409	140	119
1983	9 099	45 000	54 099	167	129
1984	11 217	51 000	62 217	192	137
1985	13 067	58 000	71 067	219	144

Taulukko — Tabell — Table 4.9.2.

Ryhmähenkivakuutuksen maksutulo — Grupplivförsäkringens premieinkomst
Group life assurance premium income

Vuosi År Year	Vapaamuotoinen ryhmähenkivakuutus Icke förbundnen grupplivförsäkring Free formed group life assurance	Työntekijäin ryhmähenkivakuutus Arbetstagarnas grupplivförsäkring Employees' group life assurance	Yhteensä Summa Total	1980 = 100	Elinkustannusindeksi Levnadskostnadsindex Cost of living index
	Maksutulo Premieinkomst Premium income 1 000 mk	Maksutulo Premieinkomst Premium income 1 000 mk	Maksutulo Premieinkomst Premium income 1 000 mk		
1980	21 606	84 712	106 318	100	100
1981	25 154	98 569	123 723	116	112
1982	32 967	105 533	138 500	130	122
1983	38 261	106 232	144 493	136	132
1984	50 119	89 991	140 110	132	142
1985	63 570	110 057	173 627	163	150

Koko ryhmähenkivakuutuksen vakuutussummien reaali-arvo oli vuoden 1985 päättyessä 52 % suurempi kuin vuoden 1980 päättyessä. Kertomusvuonna reaalikasvuksi tuli 9 %. Vapaamuotoisen ryhmähenkivakuutuksen osuus vakuutussummista on jatkuvasti kasvanut ja oli nyt lähes viidesosa.

Ryhmähenkivakuutuksen yhteenlaskettu maksutulo kasvoi kertomusvuonna reaalisesti 18 %. Vakuutusmaksu oli vuonna 1985 yksityisellä sektorilla 1.1 ‰ palkkasummista, sen oltua vuotta aikaisemmin 1.0 ‰. Vapaamuotoisen ryhmähenkivakuutuksen maksutulo kasvoi reaalisesti lähes 21 %.

Lakisääteinen työeläkevakuutus

Vuonna 1985 oli keskimäärin TEL-vakuutusmaksu 11.5 % palkoista. Edellisenä vuonna maksu oli 11.1 %.

Vuoden 1985 alussa nousi vakuutusmaksulainojen korkokanta 9.75 prosentista 10.0 prosenttiin.

Sosiaali- ja terveystieteiden ministeriö vahvisti vuoden 1985 TEL-indeksin pisteluvuksi 1088. Vuoden 1984 indeksi oli 1006. Työeläkelakeihin sisältyvät markkamäärät tarkistetaan kerran vuodessa indeksin nousua vastaavasti.

tammikuussa — januari	1984	5.7 %
heinäkuussa — juli	1984	4.0 %
tammikuussa — januari	1985	6.8 %

Työntekijäin eläkevakuutuksen vakuutusmaksun taso ja indeksin kehitys viime vuosina on ollut:

Vuosi År Year	Maksu % Premie % Premium %	Indeksi Index Index
1981	13.3	745
1982	12.4	836
1983	11.1	915
1984	11.1	1006
1985	11.5	1088

Työeläkevakuutusta koskevia yleisiä tilastotietoja on sivuilla 28—29 olevissa taulukoissa. Vakuutusyhtiöitä koskevia tilastotietoja on jäljempänä taulukko-osassa.

Realvärdet av hela grupplivförsäkringens sammanlagda försäkringssummor vid utgången av år 1985 var 52 % högre än vid utgången av 1980. Den reella tillväxten under redogörelseåret uppgick till 9 %. Den icke formbundna grupplivförsäkringens andel av försäkringssummorna har fortfarande ökat och är nu nästan en femtedel.

Den totala premieinkomsten i grupplivförsäkring steg under redogörelseåret reelt med knappt 18 %. Inom den privata sektorn utgjorde försäkringspremien år 1985 1.1 ‰ av lönesumman, mot att den ett år tidigare utgjort 1.0 ‰. Den icke formbundna grupplivförsäkringens premieinkomst ökade reelt med inemot 21 %.

Lagstadgad arbetspensionsförsäkring

År 1985 utgjorde den genomsnittliga APL-försäkringspremien 11.5 % av lönerna, mot att den året innan varit 11.1 %.

I början av året 1985 steg räntefoten för försäkringspremielånen från 9.75 % till 10.0 %.

Poängtalet 1088 har av social- och hälsovårdsministeriet fastställts för APL indexet för år 1985. Index för år 1984 var 1006. De markbelopp som ingår i arbetspensionslagarna justeras en gång årligen enligt indexhöjningen.

Nivån hos arbetstagarnas pensionsförsäkringspremie och indexutvecklingen under de senaste åren framgår av följande:

De allmänna statistiska uppgifterna angående arbetspensionsförsäkring framgår av tabellerna på sid. 28—29. Ytterligare statistiska uppgifter angående försäkringsbolagen ges i tabelldelen.

Taulukko — Tabell — Table 4.10.

A. Eräitä tilastotietoja Eläketurvakeskuksen valvomien eläkelaitosten TEL- ja LEL-toiminnasta v. 1985.

Vissa statistiska uppgifter rörande pensionsskyddscentralens uppsikt underkastade pensionsanstalters APL- och KAPL-verksamhet år 1984.

Selected statistics on the pension institutes controlled by the Central Pension Security Institute including their activities according to the Employees' Pensions Act (TEL) and the Temporary Employees' Pensions Act (LEL) in 1985.

	Vakuutus- yhtiöt Försäkringsbolag Insurance companies	Eläke- säätiöt Pensions- stiftelser Pension foundations	Eläke- kassat Pensions- kassor Pension funds	Työeläke- kassat Arbets- pensions- kassor Employment pension funds	Yhteensä Summa Total
I TEL-LEL-piiri 31.12.1985 — AKP-KAPL-kretsen 31.12.85 — TEL and LEL scope 31.12.1985	1	2	3	4	5
1. Eläkelaitosten luku — Antal pensionsanstalter — Number of pension institutes	7	83	12	1	103
2. Työnantajien luku — Antal arbetsgivare — Number of employers	86 318	253	3 809
3. Vakuutettujen luku — Antal försäkrade — Number of insureds	930 185	163 251	66 496	¹⁾ 150 000	..
4. Palkkasumma milj. mk/v — Lönesumma milj. mk/år — Total wages milj. mk/year	63 918	14 036	4 830	9 417	92 201
II Vakuutusmaksut 1985 — Försäkringspremier 1985 — Insurance premiums 1985					
1. Vakuutusmaksut milj. mk — Försäkringspremier milj. mk — Insurance premiums milj. mk ²⁾	7 973.5	1 673.3	559.0	1 165.8	11 371.6
1 a. Peruseläketurva — Grundpensionsskydd — Basic pension protection	7 719.9	1 673.3	550.2	1 165.8	11 109.2
1 b. Lisäeläketurva — Tilläggspensionsskydd — Additional pension protection	253.6	—	8.8	—	262.4
III Maksetut eläkkeet 1985 — Utbetalda pensioner 1985 — Paid pensions 1985					
1. Maksetut eläkkeet 1 000 mk — Utbetalda pensioner 1 000 mk — Paid pensions 1 000 mk	5 838 902	1 369 199	277 124	1 355 056	8 840 281
1 a. Vanhuuseläkkeet — Ålderspensioner — Old-age pensions	2 520 859	596 945	136 247	459 308	3 713 359
1 b. Työkyvyttömyyseläkkeet — Invalidpensioner — Invalidity pensions	1 648 154	395 780	85 018	535 375	2 664 327
1 c. Työttömyyseläkkeet — Arbetslöshetspensioner — Unemployment pensions ..	634 951	118 484	9 888	139 365	902 688
1 d. Perhe-eläkkeet — Familjepensioner — Survivors' pensions	704 648	197 320	34 546	220 581	1 157 095
1 e. Rekisteröidyt lisäeläkkeet — Registrerade tilläggspensioner — Registered additional pensions	330 290	60 670	11 425	427	402 812
IV Tilivuonna myönnetty eläkkeet 1985 — Under räkenskapsåret beviljade pensioner 1985 — Pensions granted 1985					
1. Eläkkeiden lukumäärä — Antal pensioner — Number of pensions	37 280	6 128	1 653	14 385	59 446
1 a. Vanhuuseläkkeet — Ålderspensioner — Old-age pensions	14 685	2 348	708	5 217	22 958
1 b. Työkyvyttömyyseläkkeet — Invalidpensioner — Invalidity pensions	10 353	1 581	529	4 187	16 650
1 c. Työttömyyseläkkeet — Arbetslöshetspensioner — Unemployment pensions ..	8 089	1 228	254	2 232	11 803
1 d. Perhe-eläkkeet — Familjepensioner — Survivors' pensions	4 153	971	162	2 749	8 035
2. Eläkkeet 1 000 mk/v — Pensioner 1 000 mk/år — Pensions 1 000 mk/year	801 993	179 609	38 556	176 444	1 196 602
2 a. Vanhuuseläkkeet — Ålderspensioner — Old-age pensions	282 528	68 376	16 216	53 521	420 641
2 b. Työkyvyttömyyseläkkeet — Invalidpensioner — Invalidity pensions	242 745	51 626	13 908	66 685	374 964
2 c. Työttömyyseläkkeet — Arbetslöshetspensioner — Unemployment pensions ..	210 124	40 874	5 159	36 488	292 645
2 d. Perhe-eläkkeet — Familjepensioner — Survivors' pensions	66 595	18 732	3 272	19 749	108 348
3. Hautausavustusten lukumäärä — Antal begravningsbidrag — Number of death benefits	201	25	8	—	234
4. Hautausavustukset 1 000 mk — Begravningsbidrag 1 000 mk — Death benefits 1 000 mk	2 190	538	91	—	2 819
V Voimassa olevien eläkkeiden eläkekanta 31.12.1985 — Pensionsbestånd för aktuella pensioner 31.12.1985 — Portfolio of pensions in force 31.12.1985					
1. Eläkkeiden lukumäärä — Antal pensioner — Number of pensions	300 411	54 112	12 730	126 854	494 107
1 a. Vanhuuseläkkeet — Ålderspensioner — Old-age pensions	146 736	24 446	6 722	47 035	224 939
1 b. Työkyvyttömyyseläkkeet — Invalidpensioner — Invalidity pensions	74 566	12 982	3 303	36 611	127 462
1 c. Työttömyyseläkkeet — Arbetslöshetspensioner — Unemployment pensions ..	30 338	4 303	722	10 740	46 103
1 d. Perhe-eläkkeet — Familjepensioner — Survivors' pensions	48 771	12 381	1 983	32 468	95 603
2. Eläkekanta 1 000 mk/v — Pensionsbestånd 1 000 mk/år — Portfolio of pensions 1 000 mk/year	5 661 688	1 341 396	274 641	1 365 945	8 643 670
2 a. Vanhuuseläkkeet — Ålderspensioner — Old-age pensions	2 595 754	615 216	140 955	470 203	3 822 128
2 b. Työkyvyttömyyseläkkeet — Invalidpensioner — Invalidity pensions	1 651 112	391 633	86 472	526 614	2 655 831
2 c. Työttömyyseläkkeet — Arbetslöshetspensioner — Unemployment pensions ..	701 362	134 731	12 055	147 572	995 720
2 d. Perhe-eläkkeet — Familjepensioner — Survivors' pensions	713 459	199 815	35 158	221 554	1 169 986
VI Vastuuvelka (säätöillä eläkevastuu) 31.12.85 — Ansvarsskuld (pensionsstiftelser: pensionsansvar) 31.12.85 — Underwriting reserves (in case of pension foundations liabilities) 31.12.85					
1. Vakuutusmaksuvastuu milj. mk — Försäkringspremieansvar milj. mk — Premium reserve milj. mk	25 010.7	7 672.8	2 460.3	6 596.7	41 740.5
1 a. Peruseläketurva — Grundpensionsskydd — Basic pension protection	23 627.5	7 672.8	2 331.1	6 596.7	40 228.1
1 b. Lisäeläketurva — Tilläggspensionsskydd — Additional pension protection	1 383.2	—	129.2	—	1 512.4
2. Korvausvastuu milj. mk — Ersättningsansvar milj. mk — Claims reserve milj. mk	15 159.1	—	0.6	—	15 159.7
2 a. Peruseläketurva — Grundpensionsskydd — Basic pension protection	14 007.6	—	0.6	—	14 008.2
2 b. Lisäeläketurva — Tilläggspensionsskydd — Additional pension protection	1 151.5	—	—	—	1 151.5
3. Vastuuvajaus milj. mk — Ansvarsbrist milj. mk — Shortage of liability milj. mk ³⁾	0.8	237.9	0.1	—	238.8

¹⁾ LEL:n alaisten työntekijöiden arvioitu lukumäärä vuoden 1985 lopussa. — Arbetstagarnas uppskattade antal enligt KAPL-verksamhet i slutet av 1985 — The estimated number of employees' according to the Temporary Employees' Pensions Act in the end of 1985.

²⁾ Vakuutusmaksuihin ei sisälly aikaisempien vapaaehtoisten eläkejärjestelyjen varoista lakisääteisten eläkkeiden osalle suoritettuja siirtoja. Myöskään ei vakuutusmaksuihin sisälly työttömyyskassojen keskuksassan TEL 12 a §:n perusteella vuodelta 1984 suorittama vakuutusmaksu 268.8 milj. mk, joka vuonna 1985 hyvitetiin työeläkelaitoksille — I försäkringspremierna ingår icke de överföringar, som arbetslöshetskassornas centralkassa enligt APL 12 a § erlade för år 1984, och som gottgjordes arbetspensionsanstalterna år 1985. — The premium do not include transfers from the funds of earlier voluntary pension arrangements to the pensions provided by law. Neither do premium include the premium 268.8 milj. mk paid by the central fund of the unemployment funds on the ground of 12 a § TEL for 1984, which sum was repayed to the employment pension institutes in 1985.

³⁾ Sisältää pakollista vastuuvajaus 1.8 milj. mk — Innefattar obligatorisk ansvarsbrist 1.8 milj. mk — Includes obligatory shortage of liability 1.8 milj. mk.

B. Eräitä tilastoja työeläkelaitosten YEL- ja MYEL-toiminnasta sekä koko lakisäateisistä toiminnasta vuonna 1985. Vissa statistiska uppgifter rörande arbetspensionsanstalternas FöPL- och LFöPL-verksamhet samt hela den lagstadgade verksamheten år 1985.

Selected statistics on the employment pension institutes including their activities according to the Self-Employed Persons' Pensions Act (YEL) and the Farmers' Pensions Act (MYEL) and the activities by law in 1985.

	Yrittäjien eläkelain mukainen toiminta Verksamheten enligt lagarna om pension för företagare <i>Activities according to the Self-Employed Persons' Pensions Act</i>				TEL:n, LEL:n YEL:n ja MYEL:n mukainen toiminta yhteensä Sammalagd verksamhet enligt APL, KAPL, FöPL, och LFöPL <i>Total activities according to TEL, LEL, YEL and MYEL</i>
	Vakuutus- yhtiöt Försä- ringsbolag <i>Insurance companies</i>	Eläke- kassat Pensions- kassor <i>Pension funds</i>	Maatalous- yrittäjien eläkelaitos Landbruks- företagarnas pensions- anstalt <i>The Farmers' Pensions Institute</i>	Yhteensä Summa <i>Total</i>	
	1	2	3	4	5
I Piiri 31.12.85 — Kretsen 31.12.85 — Scope 31.12.85					
1. Eläkelaitosten luku — Antal pensionsanstalter — <i>Number of pension institutes</i>	7	5	1	13	104
2. Vakuutettujen luku — Antal försäkrade — <i>Number of insureds</i>	131 607	5 229	213 095	349 931	..
3. Työtulot/Palkat milj. mk/v. — Arbetsinkomster/Löner milj. mk/år — <i>Work income/Total wages milj. mk year</i>	6 574	275	4 864	11 713	103 914
II Vakuutusmaksut 1985 — Försäkringspremier 1985 — Insurance premiums 1985					
1. Vakuutusmaksut milj. mk — Försäkringspremier milj. mk — <i>Insurance premiums milj. mk</i>	694.6	24.6	¹⁾ 229.5	948.7	12 320.3
1 a. Peruseläketurva — Grundpensionsskydd — <i>Basic pension protection</i>	688.5	24.6	229.5	942.6	12 051.8
1 b. Lisäeläketurva — Tillägspensionsskydd — <i>Additional pension protection</i>	6.1	—	—	6.1	268.5
III Maksetut eläkkeet 1985 — Utbetalda pensioner 1985 — Paid pensions 1985					
1. Maksetut eläkkeet 1 000 mk — Utbetalda pensioner 1 000 mk — <i>Paid pensions 1 000 mk</i>	958 035	34 581	1 102 215	2 094 831	10 935 112
1 a. Vanhuuseläkkeet — Ålderspensioner — <i>Old-age pensions</i>	555 514	23 721	679 721	1 258 956	4 972 315
1 b. Työkyvyttömyyseläkkeet — Invalidpensioner — <i>Invalidity pensions</i>	234 602	6 567	270 149	511 318	3 175 645
1 c. Työttömyyseläkkeet — Arbetslöshetspensioner — <i>Unemployment pensions</i>	19 824	662	38 833	59 319	962 007
1 d. Perhe-eläkkeet — Familjepensioner — <i>Survivors' pensions</i>	143 029	3 529	112 857	259 415	1 416 510
1 e. Rekisteröidyt lisäeläkkeet — Registrerade tillägspensioner — <i>Registered additional pensions</i>	5 066	102	656	5 842	408 636
IV Tilivuonna myönnetty eläkkeet 1985. Under räkenskapsåret beviljade pensioner 1985. — Pensions granted 1985.					
1. Eläkkeiden lukumäärä — Antal pensioner — <i>Number on pensions</i> ..	5 710	195	18 118	24 023	83 469
1 a. Vanhuuseläkkeet — Ålderspensioner — <i>Old-age pensions</i>	2 657	108	11 051	13 816	36 774
1 b. Työkyvyttömyyseläkkeet — Invalidpensioner — <i>Invalidity pensions</i>	1 633	43	3 475	5 151	21 801
1 c. Työttömyyseläkkeet — Arbetslöshetspensioner — <i>Unemployment pensions</i>	343	15	962	1 320	13 123
1 d. Perhe-eläkkeet — Familjepensioner — <i>Survivors' pensions</i>	1 077	29	2 630	3 736	11 771
2. Eläkkeet 1 000 mk/v — Pensioner 1 000 mk/år — <i>Pensions 1 000 mk/year</i>	111 139	4 766	124 066	239 971	1 436 569
2 a. Vanhuuseläkkeet — Ålderspensioner — <i>Old-age pensions</i>	54 086	3 332	73 737	131 155	551 796
2 b. Työkyvyttömyyseläkkeet — Invalidpensioner — <i>Invalidity pensions</i>	35 597	802	27 550	63 949	438 913
2 c. Työttömyyseläkkeet — Arbetslöshetspensioner — <i>Unemployment pensions</i>	6 252	302	10 200	16 655	309 300
2 d. Perhe-eläkkeet — Familjepensioner — <i>Survivors' pensions</i>	15 202	427	12 577	28 206	136 554
V Voimassa olevien eläkkeiden eläkekanta 31.12.1985 — Pensionsbestånd för aktuella pensioner 31.12.1985 — Portfolio of pensions in force 31.12.1985					
1. Eläkkeiden lukumäärä — Antal pensioner — <i>Number of pensions</i> ..	49 451	1 448	190 127	241 026	735 133
1 a. Vanhuuseläkkeet — Ålderspensioner — <i>Old-age pensions</i>	25 922	852	121 144	147 918	372 857
1 b. Työkyvyttömyyseläkkeet — Invalidpensioner — <i>Invalidity pensions</i>	11 003	299	37 503	48 805	176 267
1 c. Työttömyyseläkkeet — Arbetslöshetspensioner — <i>Unemployment pensions</i>	1 301	39	4 305	5 645	51 748
1 d. Perhe-eläkkeet — Familjepensioner — <i>Survivors' pensions</i>	11 225	258	27 175	38 658	134 261
2. Eläkekanta 1 000 mk/v — Pensionsbestånd 1 000 mk/år — <i>Portfolio of pensions 1 000 mk/year</i>	962 495	35 234	1 114 006	2 111 735	10 755 400
2 a. Vanhuuseläkkeet — Ålderspensioner — <i>Old-age pensions</i>	568 593	24 820	701 607	1 295 020	5 117 148
2 b. Työkyvyttömyyseläkkeet — Invalidpensioner — <i>Invalidity pensions</i>	277 041	6 160	255 910	489 111	3 144 942
2 c. Työttömyyseläkkeet — Arbetslöshetspensioner — <i>Unemployment pensions</i>	21 005	597	41 377	62 979	1 058 699
2 d. Perhe-eläkkeet — Familjepensioner — <i>Survivors' pensions</i>	145 854	3 656	115 111	264 621	1 434 607
VI Vastuuvelka 31.12.85 — Ansvarsskuld 31.12.85 — Underwriting reserves 31.12.85					
1. Vakuutusmaksuvastuu milj. mk — Försäkringspremieansvar milj. mk — <i>Premium reserve milj. mk</i>	231.6	1.1	77.8	310.5	42 051.0
1 a. Peruseläketurva — Grundpensionsskydd — <i>Basic pension protection</i>	205.9	1.1	77.8	284.8	40 512.9
1 b. Lisäeläketurva — Tillägspensionsskydd — <i>Additional pension protection</i>	25.7	—	—	25.7	1 538.1
2. Korvausvastuu milj. mk — Ersättningsansvar milj. mk — <i>Claims reserve milj. mk</i>	9.2	—	16.0	25.2	15 184.9
2 a. Peruseläketurva — Grundpensionsskydd — <i>Basic pension protection</i>	—	—	16.0	16.0	14 024.2
2 b. Lisäeläketurva — Tillägspensionsskydd — <i>Additional pension protection</i>	9.2	—	—	9.2	1 160.7
3. Vastuuvajaus milj. mk — Ansvarsbrist milj. mk — <i>Shortage of liability milj. mk</i>	—	—	—	—	238.8

¹⁾ Ei sisällä valtion maksamaa osuutta eläkkeistä 959.3 milj. mk — *Innefattar ej ren del av pensionerna som staten betalar 959.3 milj. mk* — Does not include the share of the pensions paid by state 959.3 milj. mk.

Lakisääteinen tapaturmavakuutus

Vuonna 1985 harjoitti lakisääteistä tapaturmavakuutusta 17 vakuutusyhtiötä.

Lakisääteisen tapaturmavakuutuksen harjoittaminen perustuu vuonna 1948 annettuun tapaturmavakuutuslakiin, johon tehtiin kokonaisuudistus 10.7.1981 annetulla ja 1.1.1982 voimaan tulleella lailla (526/81).

Lakisääteistä tapaturmavakuutusta koskevat tiedot on julkaistu sivuilla 168—171.

Tapaturmavakuutuslain mukaan työtaturman varalta vakuutettujen työaika kertomusvuonna miljoonissa työtunneissa laskettuna oli 3 869 oltuaan edellisenä vuonna 3 794. Edellä mainittuun määrään sisältyy vakuutuspakon alaisten työntekijäin työajan lisäksi vapaaehtoisesti työssä sattuvan tapaturman varalta vakuutettujen työaika.

Työtaturman varalta vakuutettujen kokonaispalkkasumma työnantajien vakuutusyhtiöille antamien ilmoitusten mukaan oli 127 427 milj. mk. Tämä sisältää paitsi työntekijöille maksetut palkat, luontoisedut rahaksi muutettuna mukaanluettuna, myös vapaaehtoisesti työssä sattuvan tapaturman varalta vakuutettujen korvausten perusteeksi ilmoitettujen vuosityöansioiden summan.

Tapaturmia ilmoitettiin vuonna 1985 vakuutusyhtiöiden korvattavaksi 187 252. Tapaturmien määrä miljoonaa tehtyä työtuntia kohti oli siis 48.4. Vastaava edellisen vuoden tiheysluku oli 50.7.

Vakuutusmaksutuotot, joihin sisältyy myös vakuutusmaksutuotot tapaturmavakuutuslain 57 §:n mukaisesta vapaaehtoisesta vakuutuksesta sekä maksuosuus tapaturmakorvausten indeksikorotuksia ja tapaturmakorvausta saavien invalidihuollosta annetun lain 6 §:n mukaisia suorituksia varten, olivat kertomusvuonna 1 351.6 milj. markkaa eli palkkasumman 1 000 kohti 10.6 mk. Vastaava keskimaksu oli vuonna 1984 10.7 mk. Työturvallisuuskasvu oli vuonna 1985 2.00 % vakuutusmaksusta eli sama kuin edellisenäkin vuonna.

Tapaturmakorvauksiin maksettavien indeksikorotusten määrä oli kertomusvuonna 272.2 milj. mk. Näiden menojen rahoittamiseen käyttivät vakuutusyhtiöt oma-aloitteisesti vastuuvälästä saamaansa korko- ja indeksituottoa 50.3 milj. mk, joten vakuutusmaksuina jäi vakuutusentottajien maksettavaksi tähän tarkoitukseen edellä mainittujen määrien erotus eli 221.9 milj. mk.

Kustannukset tapaturmainvalidien kuntouttamishoidosta olivat kertomusvuonna 7.6 milj. mk, niiden oltua edellisenä vuonna 7.2 milj. mk. Tapaturmainvalidien kuntouttamishoidon valmistelun ja kuntouttamisen järjestelyn hoitaa Vakuutusalan Kuntouttamiskeskus, jolle vakuutuslaitokset ilmoittivat vuonna 1985 uusina tapauksina 701 työtaturmissa vahingoittunutta kuntouttamistutkimusta varten.

Vakuutusyhtiöiden toimesta on työturvallisuustyötä suoritettu työpaikoilla kertomusvuonna entiseen tapaan. Vakuutusyhtiöiden palveluksessa olevan työturvallisuushenkilöstön suorittamassa työturvallisuustyössä painopiste on turvallisuusteknisessä neuvonnassa ja koulutuksessa. Työ-

Lagstadgad olycksförsäkring

År 1985 utövade 17 försäkringsbolag lagstadgad försäkringsverksamhet.

Lagstadgade olycksfallsförsäkringar baserat sig på lagen om olycksfallsförsäkringar, utfärdad år 1948, som genomgick en totalreform, som länge varit aktuell, i och med den nya lagen, som utfärdades den 10.7.1981 och trädde i kraft den 1.1.1982 (526/81).

Uppgifterna om lagstadgad olycksfallsförsäkring är publicerade på sidorna 168—171.

Arbetstiden för i enlighet med lagen om olycksfallsförsäkring för olycksfall i arbete försäkrade personer uppgick under berättelseåret räknat i miljoner arbetstimmar till 3 869 mot 3 794 under föregående år. I ovannämnda belopp ingår arbetstiden för såväl arbetstagare underställda försäkringsplikt som försäkrade som är frivilligt försäkrade för olycksfall i arbete.

Den totala lönesumman för försäkrade för olycksfall i arbete utgjorde 127 427 milj. mk enligt arbetsgivarnas uppgifter till försäkringsbolagen. Denna summa inkluderar förutom till arbetstagarna utbetalade löner och naturförmåner, omvandlade till pengar, även summan av de årsarbetsinkomster, som utgör grunden för ersättningar för försäkrade som frivilligt försäkrats för olycksfall i arbete.

Antalet olycksfall i arbetet, för vilka försäkringsbolagen under år 1985 krävdes påersättning utgjorde 187 252. Antalet olycksfall uppgick således till 48.4 per en miljon arbetstimmar. Motsvarande frekvens under föregående år var 50.7.

Premieintäkterna, vilka inbegriper premieintäkter för den i 57 § lagen om olycksfallsförsäkring avsedda frivilliga försäkringen och premieandel för indexförhöjningar av skadestånden för olycksfall samt i 6 § lagen om invalidvård för emottagare av olycksfallsersättning avsedda betalningar, uppgick under berättelseåret till 1 351.6 milj. mk, dvs 10.6. mk per 1 000 mk av lönebeloppet. Motsvarande medelpremie för år 1984 var 10.7 mk. Arbetskyddsavgiften var år 1985 2.00 % premien eller lika stor som föregående år.

Beloppet av indexförhöjningar, som erläggs till skadestånden, var 272.2 milj. mk under berättelseåret. För finansiering av dessa utgifter använde försäkringsbolagen på eget initiativ 50.3 milj. mk av den ränte- och indexavkastning de erhållit från sin ansvarsskuld, varför skillnaden mellan de ovannämnda beloppen, dvs. 221.9 milj. mk, återstod att för detta ändamål betalas av försäkringstagarerna i form av försäkringspremier.

Kostnader för rehabiliteringsvården av olycksfallsinvaliderna utgjorde under berättelseåret 7.6 milj. mk, medan de föregående år utgjort 7.2 milj. mk. Det förberedande arbetet med rehabiliteringsvården och anordnandet av rehabilitering för olycksfallsinvalider ombesörjs av Försäkringsbranschernas Rehabiliteringscentral, till vilken under år 1985 från försäkringsanstalterna inkom anmälning om 701 skadade för rehabiliteringsundersökning.

På åtgärd av försäkringsbolagen har arbetskyddsarbetet utförts på arbetsplatserna under berättelseåret som förut. Tyngdpunkten i den arbetskyddsarbete som utförts av arbetskyddspersonal, anställd vid försäkringsbolagen, ligger på skyddsteknisk rådgivning och utbildning. Antalet

Taulukko — Tabell — Table 4.11.

Lakisääteisten tapaturmavakuutuksen kehitys vuosina 1982—1985

Den lagstadgade olycksfallsförsäkringens utveckling under åren 1982—1985

Development of workmen's compensation insurance during 1982—1985.

	1982	1983	1984	1985
Vakuutettujen työaika miljoonissa työtunneissa — Försäkrades arbetstid i miljoner arbetstimmar — <i>Insureds working time in million working hours</i>	3 597	3 836	3 794	3 869
Palkkasumma milj. mk — Avlöningssumma milj. mk — <i>Wages of workers milj. mk</i>	88 892	101 889	113 224	127 427
Tapaturmien luku — Antal olycksfall — <i>Number of accidents</i> ...	190 530	189 512	192 315	187 252
Tapaturmien määrä miljoonaa tehtyä työtuntia kohti — Antalet olycksfall per en miljon arbetstimmar — <i>Number of accidents per a million working hours</i>	53.0	49.4	50.7	48.4
Vakuutusmaksutuotot — Premieintäkter — <i>Premium revenues</i> (1 000 mk)	999 381	1 121 294	1 207 022	1 351 578
Korvauskulut — Ersättningskostnader — <i>Claims expenses</i> (1 000 mk)	886 517	986 296	1 081 438	1 116 384

turvallisuuspaikkakäyntien lukumäärä vuonna 1985 oli lähes 1 805. Työpaikoilla ja oppilaitoksissa järjestettiin työturvallisuus-, ensiapu- ym. kursseja yhteensä 477. Lisäksi osallistuttiin luentoja pitämällä työnantajien järjestämille kursseille. Muita vakuutusyhtiöiden työturvallisuustyön muotoja ovat valistustyö ja työturvallisuusaineiston tuottaminen. Vakuutusyhtiöiden tekemän työturvallisuustyön välittömät kustannukset olivat kertomusvuonna 11.2 milj. mk.

Keskeisten työmarkkinajärjestöjen ja tapaturmavakuutuslaitosten Liiton kesken vuonna 1971 tehdyn katastrofiluontoisten työtaturmien tutkimustoimintaa koskevan sopimuksen perusteella asetettiin kertomusvuoden aikana kaksi tutkimussopimuksen tarkoittamaa tutkijalautakuntaa.

Tapaturmaviraston siviilitapaturmista tapaturmavakuutuslain mukaan suorittamien korvausten määrä oli 87.5 milj. mk, mistä 34.1 milj. mk oli sellaisia tapaturmakorvauksia, joista valtion liikelaitokset vastasivat. Sotilasvammalain mukaisia korvauksia tapaturmavirasto suoritti 1 191 milj. mk.

Muu tapaturmavakuutus

Yksityistapaturmavakuutusta harjoitti kertomusvuoden aikana 19 kotimaista yhtiötä, joista tietoja esitetään sivuilla 170—173.

Liikennevakuutus

Vuonna 1985 on 13 kotimaista vakuutusyhtiötä myöntänyt liikennevakuutuslaissa (279/59) säädettyjä liikennevakuutuksia. Liikennevakuutustoimintaa koskevat tiedot on julkaistu sivuilla 174—179.

Eräiden liikennevahinkokorvausten sitomisesta palkkatasoon annettiin 17.12.1971 laki (875/71). Tämän lain nojalla annettiin 17.12.1971 vastaava asetus (876/71). Sekä laki että asetus tulivat voimaan 1.1.1972 ja niillä kumottiin aikaisempi kalliinajanlisäjärjestelmä.

Ensivakuutuksena hankitun liikennevakuutuksen vakuutusmaksutuotot lisääntyivät vuonna 1985 edelliseen vuoteen verrattuna 128.3 milj. mk eli 11.3 %. Liikennevakuutusmaksutaso nousi 1.1.1985 noin 7 %.

besök på arbetsplatser var nästan 1 805 under år 1985. På arbetsplatser och vid läroanstalter anordnades sammanlagt 477 arbetsskydds-, förstahjälps-, och andra kurser. Dessutom deltog man i form av föreläsningar i kurser som anordnats av arbetsgivare. Andra former av försäkringsbolags arbetsskyddsarbete är informationsarbete och produktion av arbetsskyddsmaterial. Direkta kostnader som åsamlades av försäkringsbolagens arbetsskyddsarbete uppgick under berättelseåret till 11.2 milj. mk.

På basen av det avtal som år 1971 träffats mellan de centrala arbetsmarknadsorganisationerna och Olycksfallsförsäkringsanstaltens Förbund angående katastrofartade olycksfall i arbetet, tillsattes under berättelseåret två undersökningsnämnd enligt undersökningsavtal.

Beloppet av de ersättningar, som olycksfallsverket i enlighet med lagen om olycksfallsförsäkring erlagt för civilolycksfall, var 87.5 milj. mk, varav 34.1 milj. mk var sådana olycksfallsersättningar, för vilka statens affärsverk svarade. I ersättningar i enlighet med lagen om skada, ådragen i militärtjänst, utbetalade olycksfallsverket 1 191 milj. mk.

Annan olycksfallsförsäkring

Privat olycksfallsförsäkring bedrevs under berättelseåret 19 inhemska bolag, om vilka uppgifter finns publicerade på sidorna 170—173.

Trafikförsäkring

Under år 1985 har 13 inhemska försäkringsbolag beviljat i trafikförsäkringslagen (279/59) stadgade trafikförsäkringar. Uppgifter om trafikförsäkringsverksamheten finns på sidorna 174—179.

En lag om bindande av vissa trafikskadeersättningar vid lönenivån gavs 17.12.1971 (875/71). Med stöd av denna lag gavs motsvarande förordning 17.12.1971 (876/71). Både lagen och förordningen trädde i kraft 1.1.1972 och genom den upphävdes det tidigare systemet med dyrtidstillägg.

Premieintäkterna för de trafikförsäkringar som anskaffats som direkta försäkringar ökade år 1985 i jämförelse med 1984 med 128.3 milj. mk, vilket är 11.3 %. Nivån för trafikförsäkringspremier steg 1.1.1985 med ca. 7 %.

Vakuutusyhtiöille ilmoitettiin vuoden 1985 aikana yhteensä 118 822 liikennevahinkoa lisäyksen ollessa edellisvuodesta 2.7 %. Vuonna 1985 sai liikennevahingoissa surmansa 541 henkilöä, täsmälleen yhtä monta kuin edellisenä vuonna. Korvauskulujen määrä kasvoi 104.9 milj. mk eli 10.7 %.

Korvaustoimen yhtenäisyyden edistäjänä toimii liikennevakuutuslain 17 §:n tarkoittama liikennevahinkolautakunta, jonka puheenjohtajan ja neljä jäsentä valtioneuvosto määrää enintään kolmeksi vuodeksi kerrallaan. Lautakunnan tehtävät on määritelty liikennevakuutusyhdistyksen säännöt sisältävän asetuksen 3 luvussa. Lautakunta antoi vuonna 1985 yhteensä 1 603 lausuntoa, joista oli perhe-eläkkeitä koskevia 250, työkyvyttömyyseläkkeitä koskevia 436 sekä muita asioita koskevia 917 lausuntoa.

Valinnanvaraisena muutoksenhaakuelimenä aloitti liikennevahinkoasiain korvauslautakunta 1.4.1981 toimintansa liikennevakuutusyhdistyksen organisaatioon kuuluvana elimenä. Lautakunnan tehtävänä on tarjota vakuutuslaitoksen korvauspäätökseen tyytymättömälle asianosaiselle tuomioistuinmenettelyyn nähden vaihtoehtoinen mahdollisuus muutoksenhaakuun. Lautakunta käsiteli vuonna 1985 kaikkiaan 724 muutoksenhaakua.

Tapaturmaviraston kautta suoritettiin valtion omistamien moottoriajoneuvojen aiheuttamien liikennevahinkojen korvauksia 8.6 milj. mk.

Maahan tilapäistä käyttöä varten ulkomailta tuodun moottoriajoneuvon liikenteeseen käyttämisestä Suomessa aiheutuneen liikennevahingon korvaa Liikennevakuutusyhdistys liikennevakuutuslain säännösten mukaisesti. Norjan, Ruotsin ja Tanskan kanssa on Liikennevakuutusyhdistys tehnyt sopimuksen siten, että Suomessa ja edellä mainituissa pohjoismaissa annettu alkuperäinen liikennevakuutus on ilman erityistä lisävakuutusta vastavuoroisesti voimassa kaikissa näissä maissa. Vuoden 1953 alusta lukien voimassa olleen sopimusjärjestelmän ja siihen 15.5.1974 voimaan tulleen muutoksen puitteissa on Liikennevakuutusyhdistys tehnyt useiden eri maiden kanssa sopimuksia, joiden nojalla Suomessa ja kussakin sopimusmaassa annettu liikennevakuutus on joko ilman lisävakuutusta tai erikseen hankittavalla lisävakuutuksella ”vihreällä kortilla” vastavuoroisesti voimassa Suomessa ja kussakin sopimusmaassa.

Försäkringsbolagen mottog under år 1985 sammanlagt 118 822 anmälningar om trafikskador, vilket är en ökning på 2.7 % från året innan. År 1985 omkom 541 personer i trafikskador, precis lika många som föregående år. Ersättningsutgifterna belopp steg med 104.9 milj. mk eller 10.7 %.

I syfte att förenhetliga skaderegleringen verkar en i 17 § trafikförsäkringslagen avsedd trafikskadenämnd, vars ordförande och fyra ledamöter förordnas av statsrådet för högst tre år i sänder. Nämndens uppgifter är angivna i 3 kapitlet av den förordning som innehåller trafikförsäkringsföreningens stadgar. Nämnden avgav under år 1985 1 603 utlåtanden, varav 250 berörde familjepensioner, 436 invalidpensioner och 917 andra ärenden.

Ersättningsnämnden för trafikskadeärenden, ett valfritt organ för sökande av ändring, inlede 1.4.1981 sin verksamhet som ett till Trafikförsäkringsföreningens organisation anslutet organ. Nämnden har till ändamål att erbjuda part som är missnöjd med försäkringsanstaltens ersättningsbeslutet en alternativ möjlighet vid sidan av domstolsförfarande att söka ändring. Nämnden behandlade år 1985 sammanlagt 724 ärenden där ändring söktes.

Genom olycksfallsverket utbetalades 8.6 milj. mk i ersättningar för trafikskador, som förorsakats av statens motorfordon.

Trafikskada, som uppkommit till följd av att från utlandet för tillfälligt bruk i landet infört motorfordon använts i trafik i Finland, ersättes av Trafikförsäkringsföreningen i enlighet med stadgandena i trafikförsäkringslagen. Med Danmark, Norge och Sverige har Trafikförsäkringsföreningen ingått avtal om att en trafikförsäkring, som ursprungligen meddelats i Finland eller sagda nordiska länder, utan särskild tilläggförsäkring gäller ömsesidigt i samtliga dessa länder. Inom ramen för ett avstalsystem, som tillkom vid ingången av år 1953 med ändringen 15.5.1974, har Trafikförsäkringsföreningen med ett flertal olika länder ingått avtal med stöd av vilka i Finland och ettvarit fördragsland meddelad trafikförsäkring antingen utan tilläggförsäkring eller med särskilt anskaffad tilläggförsäkring ”det gröna kortet” ömsesidigt gäller i Finland och ettvarit fördragsland.

Taulukko — Tabell — Table 4.12.

Liikennevakuutusyhdistyksen ensivakuutusliike 1985

Trafikförsäkringsföreningens direkta försäkringsrörelse år 1985

Direkt insurance business of the Finnish Motor Insurances' Bureau during the year 1985

Laji Gren Branch	Vakuutusmaksut ja hyvikkeet Försäkringspremier och kompensationer Insurance premiums and compensations 1 000 mk	Tilivuonna ilmoitt. vahink. lukumäärä Antalet under räkenskapsåret anmälda skador Number of claims notified during the financial year	Maksut korvaukset Utbetalda ersättningar Claims paid 1 000 mk	Muilla vakuutuksenantajalta takaisinaadut korvaukset Av annan försäkringsgivare erhållna ersättningar Repayments of claims from other insurance 1 000 mk	Korvausvastuu Ersättningsavsvar Claims reserve 1 000 mk	
					Vuoden alussa Vid årets början In the beginning of year	Vuoden lopussa Vid årets slut At the end of the year
Vakuuttamattomat — Oförsäkrade — <i>Uninsured</i>	6 699	525	2 799	—	15 108	12 958
Tuntemattomat — Okända — <i>Unrecognizable</i>	—	186	1 257	—	3 333	2 996
Porovahingot — Renskadador — <i>Reindeer damages</i>	—	1 103	1 497	—	—	—
Loukkaantuneiden kuljetus — Transport av skadade — <i>Transports of injured persons</i>	—	65	20	—	—	—
Ulkomaiset — Utländska — <i>Foreign</i>	469	810	8 094	7 255	5 198	4 968
Yhteensä — Summa — Total	7 168	2 689	13 667	7 255	23 639	20 922

Ne maat, joissa liikennevakuutus on voimassa ilman lisävakuutusta "vihreää korttia" ovat: Alankomaat, Belgia, Espanja, Irlanti, Iso-Britannia, Italia, Itävalta, Liechtenstein, Luxemburg, Monaco, Portugali, Ranska, Saksan Demokraattinen Tasavalta, Saksan Liittotasavalta, San Marino, Sveitsi, Tšhekkoslovakia, Unkari ja Vatikaani.

Vihreän kortin sisältämän tietoaineiston vuoksi vakuutusyhtiöt suosittavat maksutta annettavan kortin käyttöä tästä huolimatta myös näissä maissa.

Ne maat, joissa liikennevakuutus on voimassa erikseen hankittavalla lisävakuutuksella "vihreällä kortilla" ovat: Andorra, Bulgaria, Gibraltar, Irak, Iran, Islanti, Israel, Jugoslavia, Kreikka, Malta, Marokko, Puola, Romania, Tunisia ja Turkki.

Ulkomailla sattuneet vahingot korvataan asianomaisessa maassa voimassa olevien liikennevahingon korvaamista koskevien lakien mukaisesti.

Liikennevakuutuksen volyyymi ja tulos on esitetty ajalta 1982—1985 seuraavassa taulukossa:

Taulukko — Tabell — Table 4.13.

Liikennevakuutuksen kehitys vuosina 1982 — 1985

Trafikförsäkringens utveckling under åren 1982 — 1985

Development of compulsory motor third party insurance during 1982 — 1985

	1982	1983	1984	1985
Vakuutusten lukumäärä — Antal försäkringar — <i>Number of policies</i>	2 002 395	2 158 033	2 233 798	2 316 871
Vakuutusmaksutuotot — Premieintäkter — <i>Premium revenues</i> (1 000 mk)	739 072	904 463	1 076 932	1 226 250
Vahinkojen lukumäärä — Antal skador — <i>Number of claims</i>	108 856	108 509	115 725	118 822
Korvauskulut — Ersättningskostnader — <i>Claims expenses</i> (1 000 mk)	669 815	803 535	983 180	1 088 089
Korvaukset, % vakuutusmaksutuotoista — Ersättningskostnader i % av premieintäkter — <i>Claims expenses in per cent of the premium revenues</i>	90.6	88.8	91.3	88.7

Autovakuutus

Vuonna 1985 harjoitti 15 yhtiötä autovakuutustoimintaa. Autovakuutus on käsittänyt vaunuvahinko-, hirtvivahinko-, palo-, varkaus-, autopalvelu-, oikeusturva-, lasi-, lisälaitte-, osamaksu- ja autokiinnitysvakuutuksen, leasingvakuutuksen sekä keskeytysvakuutuksen. Tiedot autovakuutustoiminnasta on julkaistu sivuilla 178—185.

Ensivakuutuksena hankitun autovakuutuksen vakuutusmaksutuotot nousivat vuonna 1985 edelliseen vuoteen verrattuna 94.0 milj. mk eli 14.7 %. Autovakuutuksen maksutaso nousi 1.7.1985 noin 2.5 %.

Yksityiskäyttöisten henkilö- ja pakettiautojen osalta otettiin 1.7.1985 alkaen käyttöön auton iän mukaan määräytyvä maksu siten, että vähintään viisi vuotta vanhat autot saavat vaunuvahinkovakuutuksen (yhdistelmän I) maksusta 15 %:n alennuksen.

Autovakuutuksen korvauskulujen määrä kasvoi vuonna 1985 kaikkiaan 35.0 milj. mk eli 7.1 %.

Autovakuutuksen volyyymi ja tulos ajalta 1982—1985 on esitetty seuraavassa taulukossa:

Länderna, där trafikförsäkringens gäller utan tilläggsförsäkring "det gröna kortet" är: Belgien, Frankrike, Förbundsrepubliken Tyskland, Holland, Irland, Italien, Liechtenstein, Luxemburg, Monaco, Portugal, San Marino, Spanien, Schweiz, Storbritannien, Tjeckoslovakien, Tyska Demokratiska Republiken, Ungern, Vatikanen och Österrike.

Försäkringsbolagen rekommenderar likväl bruket av detta avgiftsfria kort också i dessa länder på grund av den information som "det gröna kortet" innehåller.

Länderna, där trafikförsäkringens gäller med särskilt anskaffad tilläggsförsäkring "det gröna kortet" är: Andorra, Bulgarien, Gibraltar, Grekland, Irak, Iran, Israel, Jugoslavien, Malta, Marocko, Polen, Rumänien, Tunisien och Turkiet.

Ersättandet av skador som inträffat utomlands sker enligt i vederbörande land gällande lagar angående ersättning av trafikskada.

Trafikförsäkringens volym och resultat under perioden 1982—1985 framgår av följande tabell:

Bilförsäkring

År 1985 bedrevs bilförsäkringsverksamhet av 15 bolag. Bilförsäkringens omfattade vangskade-, älgskade-, brand-, stöd-, bilservice-, rättskydds-, glas-, avbetalnings-, bilintecknings- och avbrottsförsäkring, leasingförsäkring samt försäkring för tilläggsanordningar. Uppgifter om bilförsäkringsverksamheten publiceras på sidorna 178—185.

Premieintäkterna i direkt anskaffad bilförsäkring ökade år 1985 med 94.0 milj. mk eller 14.7 % från året innan. Premienivån i bilförsäkring steg 1.7.1985 med ca 2.5 %.

För person- och paketbilar i privat bruk infördes från 1.7.1985 en av bilens ålder beroende premie, som innebär att minst fem år gamla bilar erhåller 15 % rabatt på premien för vangskadeförsäkring (kombination I).

Beloppet av bilförsäkringens ersättningskostnader ökade år 1985 sammanlagt med 35.0 milj. mk eller 7.1 %.

Bilförsäkringens volym och resultat under perioden 1982—1985 framgår av följande tabell:

Taulukko — Tabell — Table 4.14.

Autovakuutuksen kehitys vuosina 1982—1985

Bilförsäkringens utveckling under åren 1982—1985

Development of motor vehicle insurance during 1982—1985

	1982	1983	1984	1985
Vakuutusten lukumäärä — Antal försäkringar — Number of policies	1 166 247	1 288 452	1 340 045	1 433 246
Vakuutusmaksutuotot — Premieintäkter — Premium revenues (1 000 mk).....	428 429	550 083	639 127	733 151
Vahinkojen lukumäärä — Antal skador — Number of claims ...	90 055	95 886	102 256	116 309
Korvauskulut — Ersättningskostnader — Claims expenses (1 000 mk).....	325 548	418 590	495 951	530 960
Korvauskulut, % vakuutusmaksutuotoista — Ersättningskostnader i % av premieintäkter — Claims expenses in per cent of the premium revenues	76.0	76.1	77.5	72.4

Kaskovakuutus

Kaskovakuutusta harjoitti kertomusvuoden aikana 17 kotimaista ja yksi ulkomainen yhtiö. Tietoja kotimaisista yhtiöistä esitetään sivuilla 186—189.

Vakuutusmaksutulo oli vuonna 1985 168.0 milj. mk, sen oltua edellisenä vuonna 166.7 milj. mk. Vähennys oli noin 4.2 %.

Maksetut korvaukset olivat 140.0 milj. mk, kun ne edellisenä vuonna olivat 102.4 milj. mk, joten korvaukset vähenivät 26.2 %.

Vuoden 1985 lopussa käsitti Suomen kauppalaivasto 143 vähintään 400 brt:n alusta vastaten 1 592 670 bruttorekisteritonnin. Vuoden 1984 lopussa vastaavat luvut olivat 179 alusta ja 2 015 081 bruttorekisteritonnin. Bruttotonneissa laskettuna vähennys oli 21 prosenttia. Viime vuosien Suomen kauppalaivaston kielteinen kehitys on jatkunut. Tonni on voimakkaasti pienentynyt, aluskanta on vanhentunut ja uudishankintatoiminta lähes täysin tyrehtynyt. Työttömien merenkulkijoiden lukumäärä on nopeasti kasvanut. Vuonna 1985 menetettiin 1 600 työpaikkaa. Kielteisen kehityksen pääasialliset syyt ovat alhainen kansainvälinen rahtitaso ja korkeat kansalliset kustannukset, lähinnä työvoimakustannukset.

Kaskovakuutuksen volyyymi ja tulos vuosina 1982—1985 on esitetty tuhansina markkoina seuraavassa taulukossa:

Kaskoförsäkring

Kaskoförsäkring idkades under berättelseåret av 17 inhemska och 1 utländskt bolag. Uppgifterna om de inhemska bolagen finns på sidorna 186—189.

Premieinkomsten uppgick år 1985 till 168.0 milj. mk mot 166.7 milj. mk föregående år. Detta betyder en minskning om 4.2 %.

I utbetalda ersättningar erlades under året 140.0 milj. mk mot 102.4 milj. mk året innan, minskningen utgör 26.2 %.

Vid utgången av år 1985 omfattade Finlands handelsflotta 143 fartyg på minst 400 brt, motsvarande sammanlagt 1 592 670 bruttoregister-ton. Vid utgång av 1984 var motsvarande siffror 179 fartyg och 2 015 081 bruttoregister-ton. Räknat i bruttoton var minskningen 21 procent. Under de senaste åren har den negativa utvecklingen inom Finlands handelsflotta fortgått. Tonnaget har minskat kraftigt, fartygsbeståndet har blivit äldre och nyanskaffningarna har nästan helt upphört. Antalet arbetslösa sjöman har ökat snabbt. År 1985 gick 1 600 arbetsplatser förlorade. Huvudorsakerna till den negativa utvecklingen är den låga internationella fraktnivån och de höga nationella kostnaderna, närmast kostnaderna för arbetskraft.

Kaskoförsäkringens volym och resultat för åren 1982—1985 framgår av följande tabell i tusen mk:

Taulukko — Tabell — Table 4.15.

Kaskovakuutuksen kehitys vuosina 1982—1985

Kaskoförsäkrings utveckling under åren 1982—1985

Development of hull insurance during 1982—1985

	1982	1983	1984	1985
Vakuutuksen lukumäärä — Antal försäkringar — Number of policies	61 074	64 698	68 567	71 104
Vakuutusmaksutuotot — Premieintäkter — Premium revenues (1 000 mk).....	154 685	172 194	169 312	166 023
Vahinkojen lukumäärä — Antal skador — Number of claims ...	5 290	5 785	5 042	5 637
Korvauskulut — Ersättningskostnader — Claims expenses (1 000 mk).....	114 335	146 681	53 954	155 085
Korvauskulut, % vakuutusmaksutuotoista — Ersättningskostnader i % av premieintäkter — Claims expenses in per cent of the premium revenues	93.4	73.9	85.2	31.9

Saavuttaakseen kustannussäästöjä varustamo-elinkeino on mm. turvautunut nk. ulosliputukseen eli aluksen myymiseen johonkin toiseen maahan perustetulle tytäryhtiölle. Kauppalaivaston heikko tilanne heijastuu myös vakuutuspuolelle, missä laivakaskovakuutuksen maksutulo jatkuvasti vähenee.

Vuosi 1985 oli suomalaiselle laivakaskovakuutukselle vaikea vuosi. Sattui kaksi kokonaishäviötä, joista toinen, ms Sallan yhteentörmäyksestä johtunut laskennallinen kokonaishäviö tuli maksamaan vakuutuksenantajille yli 37 mmk. Hanna-Marjut, joka upposi miehistöineen, tuli maksamaan 1.1 mmk. Kokonaishäviöiden lisäksi Suomen kauppalaivastoa kohtasi kaksitoista yli miljoonan markan vahinkoa, joista korvattiin yhteensä 53 mmk.

Taulukko — Tabell — Table 4.16.

Laivakaskovahingot vuonna 1985, ryhmiteltyinä laadun mukaan
Fartygskaskohaverier under år 1985, fördelade enligt art
Ship casualties during the year 1985, distributed by the nature

Vahingon laatu Haveriets art Nature of casualty	Tilivuonna ilmoitetut Underräkenskapsåret anmälda During the financial year notified			
	kokonaishäviöt totalförluster total losses		osittaisvahingot partiella haverier partial losses	
	Lukumäärä Antal Number	Korvaukset varauksineen Ersättningar inkl. reserveringar Claims incl. outstandings at the end of the year 1 000 mk	Lukumäärä Antal Number	Korvaukset varauksineen Ersättningar inkl. reserveringar Claims incl. outstanding at the end of the year 1 000 mk
1. Karilleajo mukaanluettuna pohjaan kosketus — Grundstötning inkl. bottenkänning — <i>Groundings incl. touching the bottom</i>	2	2 322	66	18 733
2. Törmääminen laivaa vastaan — Kollision med fartyg — <i>Collisions with ships</i>	2	38 062	42	22 396
3. Törmääminen kiinteää tai uiskentelevaa esinettä vastaan lukuunottamatta laivaa tai jäätä — Kollision med fast eller flytande föremål exkl. fartyg eller is — <i>Collisions with fixed or floating objects excl. ships and ice</i>	—	—	93	17 514
4. Jäävahingot — Isskador — <i>Ice damages</i>	—	—	43	9 056
5. Myrskyvahingot — Stormskador — <i>Heavy weather damages</i>	—	—	29	2 601
6. Tulipalo tai räjähdys — Brand eller explosion — <i>Fires or explosions</i>	—	—	12	7 660
7. Konevahingot — Maskinskador — <i>Machine damages</i>	—	—	153	22 655
8. Muut syyt — Andra orsaker — <i>Other causes</i>	1	1 100	53	3 563
Yhteensä — Summa — Total	5	41 484	491	104 178

Tavaravakuutus

Tavaravakuutusta harjoitti vuonna 1985 19 kotimaista ja 1 ulkomainen yhtiö. Tietoja kotimaisista yhtiöistä on sivuilla 190—191.

Vakuutusmaksutulo laski 380.6 milj. mk:aan vuonna 1985, sen oltua 401.3 milj. mk edellisenä vuonna. Vähennys oli 20.7 milj. mk eli 5.2 %.

Vuoden 1985 aikana maksetut korvaukset olivat 218.9 milj. mk, niiden oltua edellisenä vuonna 264.4 milj. mk. Vähennys oli 45.5 milj. mk eli 17.2 %.

Taloudelliseen kehitykseen vuonna 1985 vaikutti ratkaisevalla tavalla kaksi tekijää: raakaöljyn hinnan jatkuva aleneminen ja dollarin laskeva kurssi. Mainitut tekijät olivat erityisesti Suomelle merkityksellisiä, koska Suomi tuo koko raakaöljytarpeensa Neuvostoliitosta ja koska öljyn hinta on sidottu dollariin. Tämä merkitti kauppaylyymin tuntuvaa vähenemistä, koska kaupankäynti tapahtuu bilateraalilla pohjalla.

För att uppnå kostnadsbesparingar har rederinäringen bl. a. begagnat sig av s.k. utflaggning, varvid fartyg sålts till ett dotterbolag som upprättats i något annat land. Handelsflottans beträngda läge har också återverkat på försäkringsbranschen, där premieinkomsten inom fartygskaskoförsäkringen kontinuerligt sjunkit.

Året 1985 var ett svårt år för fartygskaskoförsäkringen i Finland. Två totalförluster inträffade, av vilka den ena, en konstruktiv totalförlust till följd av att ms Salla kolliderade kom att kosta försäkringsgivarna över 37 mmk. Hanna-Marjut som förläste med man och allt föranledde kostnader på 1.1 mmk. Förutom totalförlusterna drabbades Finlands handelsflotta av tolv skador på mer än en miljon mark, för vilka ersättningarna uppgick till sammanlagt 53 mmk.

Varuförsäkring

Varuförsäkring idkades under 1985 av 19 inhemska och 1 utländskt bolag. Uppgifterna om de inhemska bolagen finns på sidorna 190—191.

Premierna nedgick till 380.6 milj. mk under år 1985 mot 401.3 milj. mk föregående år. Minskning utgör 20.7 milj. mk eller 5.2 %.

De under året utbetalda ersättningarna uppgick till 218.9 milj. mk mot 264.4 milj. mk 1984. Vilket ger en minskning med 45.5 milj. mk eller 17.2 %.

Den ekonomiska utvecklingen under år 1985 påverkades i avgörande grad av två faktorer: dels det kontinuerligt sjunkande priset på råolja, dels den sjunkande dollarkursen. Dessa faktorer är speciellt för Finland av stor betydelse, eftersom Finland importerar all sin råolja från Sovjetunionen och eftersom oljepriset är bundet vid dollarn. Det innebar att handelsvolymen minskade kännbart, emedan handelsutbytet sker på bilateral basis.

Vienti kasvoi määrältään vain yhden prosentin ja arvoltaan neljä prosenttia. Tuonti kasvoi määrältään kuusi prosenttia ja arvoltaan yhdeksän prosenttia.

Tavaravakuutuksen volyymi ja tulos on esitetty ajalta 1982—1985 seuraavassa taulukossa:

Taulukko — Tabell — Table 4.17.

Tavaravakuutuksen kehitys vuosina 1982—1985
Varuförsäkringens utveckling under åren 1982—1985
Development of goods insurance during 1982—1985

	1982	1983	1984	1985
Vakuutusmaksutuot — Premieintäkter — <i>Premium revenues</i> (1 000 mk)	351 388	397 958	379 308	315 723
Vahinkojen lukumäärä — Antal skador — <i>Number of claims</i>	127 831	134 778	128 932	132 050
Korvauskulut — Ersättningskostnader — <i>Claims expenses</i> (1 000 mk)	223 546	341 724	190 641	237 215
Korvauskulut, % vakuutusmaksutuotoista — Ersättningskostnader i % av premieintäkter — <i>Claims expenses in per cent of the premium revenues</i>	63.6	85.9	50.3	75.1

Kauppavaihdon heikko kehitys sekä suuria omavastuita suosiviin vakuutusratkaisuihin siirtymiset ovat johtaneet tavaravakuutuksen alenevaan vakuutusmaksutuloon.

Vuoden aikana sattui kolmetoista yli miljoonan markan tavaravahinkoa, joista suurin oli kaskovakuutus-otsikon alla mainittu ms Sallan lastina ollut selluloosa, josta korvattiin yli 8 miljoonaa markkaa.

Palovakuutus

Palovakuutustoimintaa harjoitti kertomusvuoden aikana 19 kotimaista yhtiötä, joita koskevat tiedot on julkaistu sivuilla 192—195. Palovakuutusta harjoitti lisäksi 182 vahinkovakuutusyhdistystä sekä 2 ulkomaista yhtiötä, joista on tietoja sivulla 222.

Palovakuutuksen tulos oli 1985 parempi kuin edellisenä vuonna vahinkosuhteen ollessa 47 %, kun se edellisenä vuonna oli 61 %.

Palovakuutuksen vakuutusmaksutuloksi kirjattiin kotimaisten yhtiöiden osalle 524.3 milj. mk, jolloin edelliseen vuoteen oli 1.8 % vähennystä, mikä tapahtui ensimmäistä kertaa. Teollisuuden osuus vakuutusmaksuista oli 340.5 milj. mk ja lasku tässä ryhmässä 6.2 %. Vakuutusmaksutuoton vähenemiseen on syynä kilpailu, inflaation hidastuminen, rakennustoiminnan hiljeneminen sekä se, että yritykset ovat siirtyneet käyttämään palovakuutuksen sijasta erilaisia yritystoiminnalle tarkoitettuja yhdistelmäpalovakuutuksia aiheuttaen siten maksujen siirtymistä palovakuutuksesta yhdistelmäpalovakuutukseen.

Exportens volym ökade med bara en procent och dess värde med fyra procent. Importvolymen ökade med sex procent och värdet med nio procent.

Varuförsäkringens volym och resultat under perioden 1982—1985 framgår av följande tabell:

Den otillfredsställande utvecklingen av handelsutbytet och den ökande prioriteringen av försäkringslösningar med stora självrisker har lett till att premieinkomsten inom varuförsäkringens sjunkit.

Under året inträffande tretton varuskador som krävde ersättningar på över en miljon mark. Den största av dessa var en cellulosalast ombord på den i samband med kaskoförsäkringsringen nämnda ms Salla. Ersättningen för lasten uppgick till drygt 8 miljoner mark.

Brandförsäkring

Brandförsäkringsverksamhet bedrevs under berättelseåret av 19 inhemska bolag, om vilka ges uppgifter på sidorna 192—195. Brandförsäkring bedrevs dessutom av 182 skadeförsäkringsföreningar och 2 utländska bolag, om vilka ges uppgifter på sidan 222.

Brandförsäkringens uppvisade år 1985 ett bättre resultat än året innan. Skadekvoten uppgick till 47 %, medan den året innan var 61 %.

Inom brandförsäkringens bokfördes för de inhemska bolagens del en premieinkomst på 524.3 milj. mk, en minskning på 1.8 % från året innan. Minskningen var den första någonsin. Industrin stod för en andel på 340.5 milj. mk av försäkringspremierna, och nedgången inom denna grupp var 6.2 %. Minskningen av premieinkomsten beror på konkurrens, avtagande inflation, stagnerande byggnadsverksamhet och på att företagen i allt större utsträckning gått in för att teckna olika slag av kombinerade brandförsäkringar för företag i stället för rena brandförsäkringar som tidigare, vilket lett till att premier kanaliseras från brandförsäkring till den kombinerade brandförsäkring.

Vuonna 1985 palovakuutuksen korvauskulut olivat yhteensä 244.5 milj. mk, edellisen vuoden vastaavan määrän ollessa 325.7 milj. mk. Korvauskulut alenivat siten 25.0 % eli huomattavasti enemmän kuin vakuutusmaksutulo.

Kustannusten kehitystä 1985 kuvaavat seuraavat indeksisarjat:

Brandförsäkringens ersättningskostnader uppgick till sammanlagt 244.5 milj. mark år 1985, medan motsvarande belopp året innan var 325.7 milj. mark. Ersättningsutgifterna minskade med 25.0 %, vilket är betydligt mer än nedgången i premieinkomsten.

Kostnadsutvecklingen år 1985 framgår av följande indexserier:

	1984 joulukuu december <i>December</i>	1985 joulukuu december <i>December</i>	nousu stegring rise in percentage %
kuluttajahintaindeksi — konsumentprisindex — <i>consumer price index</i>	130	136	4.6
rakennuskustannusindeksi — byggnadskostnadsindex — <i>building cost index</i>	139	146	5.0
tukkuhintaindeksi — partiprisindex — <i>wholesale price index</i>	139	141	1.4

Taulukko — Tabell — Table 4.18

Korvattujen palovahinkojen luku sekä maksetut korvaussummat vuonna 1985, ryhmiteltyinä palon syiden mukaan
 Antalet ersatta brandskador samt utbetalade ersättningsbelopp under år 1985, fördelade enligt brandorsak
 Fire insurance, number of claims paid distributed on different causes, during the year 1985

Palon syy Orsak Cause	Lukumäärä Antal försäkringar Number of policies			Korvaukset — Ersättningar — Claims paid					
				1 000 mk			%		
	Tehdas- ja varastovak. Fabriks- och lagerförs. Factory and store insurance	Kauppavakuutus Handelsförsäkring Trading risk	Muu palovakuutus Annan brandförsäkring Other fire insurance	Tehdas- ja varasto- vakuutus Fabriks- och lager- försäkring Factory and store insurance	Kauppavakuutus Handelsförsäkring Trading risk	Muu palovakuutus Annan brandförsäkring Other fire insurance	Tehdas- ja varastovak. Fabriks- och lagerförs. Factory and store insur.	Kauppavakuutus Handelsförsäkring Trading risk	Muu palovakuutus Annan brandförsäkring Other fire insurance
Perussyyn mukaan — Enligt grundorsaken — Primary cause									
1. Suunnittelu-, rakennus- tai asennusvirhe — Planerings-, bygnads- eller installationsfel — <i>Defective planning, building or installation</i>	50	—	118	12 052	—	5 662	0.8	—	2.1
2. Toimintahäiriö, vioittuminen tai rikkoontuminen — Funktionsstörning, skada eller fel — <i>Functional disturbance, damage or breaking</i>	891	712	60 654	85 207	3 954	98 473	46.2	16.3	37.1
3. Huolimattomuus, virheellinen käsittely — Vårdslöshet, felaktig hantering — <i>Carelessness, incorrect handling</i>	195	34	1 975	23 816	2 949	31 815	12.9	12.1	12.0
4. Ymmärtämättömyys — Okunnighet — <i>Ignorance</i>	5	3	196	1 097	11	3 016	0.1	0.0	1.1
5. Sairaus, juopumus tai väsymys — Sjukdom, berusning eller trötthet — <i>Illness, drunkenness or tiredness</i>	5	—	46	907	—	1 342	0.1	—	0.5
6. Tahallinen vahingonteko — Avsiktlig skadegörelse — <i>Malicious damage</i>	34	27	337	3 490	917	17 023	0.2	3.8	6.4
7. Eläimen aiheutus — Djurs förvällande — <i>Caused by animal</i>	1	1	60	1	1	4 346	0.0	0.0	1.6
8. Luonnonilmiö — Naturfenomen — <i>Natural forces</i>	149	27	2 563	8 521	1 645	12 865	27.8	6.8	4.9
9. Muu syy — Övrig orsak — <i>Other cause</i>	178	23	526	16 698	605	13 573	1.1	2.5	5.1
10. Ei tiedetä perussyttä — Grundorsaken okänd — <i>Primary cause not known</i>	495	137	2 417	71 137	14 211	77 583	10.8	58.5	29.2
Kaikki yhteensä — Alla orsaker sammanlagt — Total of all causes	2 003	964	68 892	222 926	24 293	265 698	100.0	100.0	100.0
Energiamuodossa — I form av energi — In the form of energy									
1. Avotuli — Öppen låga — <i>Open fire</i>	58	8	866	3 218	240	11 703	0.2	1.0	4.4
2. Tulitikku — Tändsticka — <i>Match</i>	7	5	233	273	272	6 960	0.0	1.1	2.6
3. Tulikipinä — Gnista — <i>Spark</i>	50	7	509	4 260	185	9 295	0.3	0.8	3.5
4. Hitsaus ja polttoleikkaus — Svetsning och skärbränning — <i>Welding and hot cutting</i>	135	9	169	6 966	197	3 578	10.4	0.8	1.4
5. Savuke tai muu tupakka-aine — Cigarrett eller annan tobak — <i>Cigarette or other tobacco</i>	7	2	178	59	4	4 753	0.0	0.0	1.8
6. Kuuma tai hehkuva aine/esine — Hett eller glödande ämne/föremål — <i>Hot or red-hot matter/object</i>	95	18	723	6 537	1 482	12 230	6.4	6.1	4.6
7. Hankauslämpö — Friktionshetta — <i>Friction heat</i>	21	—	4	18 535	—	124	1.3	—	0.1
8. Liikakuumetunut laite/prosessi — Överhettad apparat/process — <i>Overheated apparatus/process</i>	104	24	1 210	10 173	940	14 644	38.5	3.9	5.5
9. Salama — Blixt — <i>Lightning</i>	94	21	2 483	1 491	1 508	11 225	27.3	6.2	4.2
10. Aurinko — Solen — <i>Sun rays</i>	—	1	4	10	—	61	0.0	—	0.0
11. Sähkökipinä tai muu sähköilmiö — Elgnista eller annat elfenomen — <i>Electric spark or other electric phenomenon</i>	449	492	56 866	30 015	2 970	70 556	5.5	12.2	26.6
12. Mekaaninen kipinä, iskukipinä — Mekanisk gnista, slagnista — <i>Mechanical spark, sparks caused by impact</i>	59	2	35	7 616	87	2 314	0.5	0.3	0.9
13. Reaktiolämpö, esim. itesesytyminen tai muu kem. reaktio — Reaktionsvärme, t.ex. självtändning eller annan kem. reaktion — <i>Reaction heat, e.g. spontaneous combustion or other chem. reaction</i>	30	2	52	19 176	14	635	1.8	0.1	0.2
14. Räjähdysenergia — Explosionsenergi — <i>Explosion energy</i>	20	4	78	8 294	25	897	0.5	0.1	0.3
15. Ydinenergia — Atomenergi — <i>Nuclear energy</i>	—	—	—	—	—	—	—	—	—
16. Muu energia — Annan energi — <i>Other energy</i>	12	3	98	1 057	19	499	0.1	0.1	0.2
17. Tuntematon — Okänd — <i>Not known</i>	862	366	5 384	105 246	16 350	116 224	7.2	67.3	43.7
Kaikki yhteensä — Alla orsaker sammanlagt — Total of all causes	2 003	964	68 892	222 926	24 293	265 698	100.0	100.0	100.0

Palovahinkoja, joiden korvausmäärä ylitti miljoonan markan, sattui 1985 aikana 58 ja niistä maksetut korvaukset nousivat 173.4 milj. mk:aan. Vastaavat luvut olivat 58 ja 233 milj. mk edelliseltä vuodelta.

Miljoonan markan ylittävistä paloista neljä (4) kohdistui sahaiteollisuuteen korvausmenon ollessa 38.0 milj. mk, edellisen vuoden vastaavien lukujen ollessa viisi (5) ja 90.5 milj. mk. Suurten vahinkojen osalta vuosi oli edullinen, sillä vähintään 10 milj. mk:n palovahinkoja korvattiin vain kolme. Vuoden suurin palovahinko oli Joutsenossa 20.5. tapahtunut Oy Hackman Ab:n tasaamorakennuksen palo, josta maksettiin korvausta palovakuutuksesta 21.8 milj. mk sekä keskeytysvakuutuksesta 17 milj. mk. Seuraavaksi suurin palovahinko oli 15.8. Kuusamossa sattunut Pölkky Oy:n sahan palo, mistä maksettiin korvauksena 13.8 milj. mk. Lisäksi maksettiin korvauksia 10 milj. mk. Pedersörenejdens kyrkliga samfällighetin kirkosta.

Yli 500 000 markan palovahingoissa tavallisin palonsyy oli vika sähkölaitteissa (23 kpl). Hitsauksen tai polttoleikkauksen aiheuttamia paloja oli 6 kpl ja murhapolton aiheuttamia 4 kpl. Tunteuttomaksi palonsyy jäi 123:sta yli 500 000 mk:n palosta 33:ssa tapauksessa. Yli 500 000 murhapoltoista maksettiin korvauksia 15.4 milj. mk ja hitsaus- ja polttoleikkauspaloista 20.0 milj. mk. Kolmesatakymmenestä kolmesta palosta, joiden syy jäi tunteuttomaksi suoritettiin korvauksia kaikkiaan 50.7 milj. mk. Nämä luvut korostavat palonsyntyntutinnan merkitystä ja tutkintakoulutuksen tehostamisen tarvetta.

Palovakuutuksen volyymi ja tulos on esitetty ajalta 1982—1985 seuraavassa taulukossa:

Taulukko — Tabell — Table 4.19.

Palovakuutus vuosina 1982—1985, kotimaisten yhtiöiden ensivakuutusliike
Brandförsäkring under åren 1982—1985, direktförsäkring av inhemska bolag
Fire insurance during 1982—1985, direkt insurance of domestic companies

	1982	1983	1984	1985
Vakuutusten lukumäärä — Antal försäkringar — <i>Number of policies</i>	689 573	699 702	642 171	636 474
Vakuutusmaksutuotot — Premieintäkter — <i>Premium revenues</i> (1 000 mk)	495 544	507 916	534 087	524 260
Vahinkojen lukumäärä — Antal skador — <i>Number of claims</i>	4 002	3 435	3 222	2 919
Korvauskulut — Ersättningskostnader — <i>Claims expenses</i> (1 000 mk)	313 508	309 564	325 712	244 482
Korvauskulut, % vakuutusmaksutuotoista — Ersättningskostnader i % av premieintäkter — <i>Claims expenses in per cent of the premium revenues</i>	63.3	60.9	61.0	46.6

Yhdistelmäpalovakuutus

Yhdistelmäpalovakuutusta harjoitti kertomusvuoden aikana 17 kotimaista yhtiötä. Tietoja yhdistelmäpalovakuutuksesta on sivuilla 196—199.

Yhdistelmäpalovakuutuksen vakuutusmaksutuottoja kirjattiin 911.0 milj. mk, nousun ollessa 14.0 % edellisestä vuodesta. Korvauskulut olivat 649.9 milj. mk eli 15.6 % enemmän kuin vuonna 1984. Vahinkosuhte oli edelleen heikko eli 71.3 %. Vuodesta 1981 vuoteen 1985 on yhdistelmäpalovakuutuksista suoritettujen palokorvaukset nousseet 125.5 % 257.9 milj. mk:aan. Murtovahinkokorvaukset ovat nousseet 117.5 % vuodesta 1981 vuoteen 1985 eli 43.4

År 1985 inträffade 58 sådana brandskador, som hade ersättningsbelopp som översteg en miljon mark. Ersättningarna för dessa uppgick till 173.4 milj. mk. Motsvarande antal för år 1984 var 58 och 233 milj. mk.

Av de brandskador som krävde ersättningar på över en miljon mark gällde fyra (4) sågindustrin. Den sammanlagda skadekostnaden för dessa uppgick till 38.0 milj. mk. Året innan var motsvarande siffror fem (5) och 90.5 milj. mk. När det gäller stora skador var året positivt, då endast tre brandskador krävde ersättningar på mer än 10 milj. mk. Årets största skada utgjordes av en brand 20.5. i Oy Hackman Ab:s justeringsverk i Joutseno, vilken orsakade brandförsäkringsersättningar på 21.8 milj. mk och avbrottsförsäkringsersättningar på 17 milj. mk. Den näst största brandskadan inträffade 15.8. på Pölkky Oy:s såg i Kuusamo, varvid ersättningarna steg till 13.8 milj. mk. Vidare betalades 10 milj. mk i ersättningar för brandskadorna i en kyrka tillhörande Pedersörenejdens kyrkliga samfällighet.

Den vanligaste orsaken till brandskador på mer än 500 000 mk var fel på elektriska anläggningar (23 st). Antalet bränder som berodde på svetsning eller skärbränning var 6, medan 4 bränder var anlagda. I 33 av de 123 bränder som orsakat skador över 500 000 mk förblev brandorsaken okänd. För mordbränder på över 500 000 mk utbetalades 15.4 milj. mk i ersättningar och för bränder orsakade av svetsning och skärbränning 20.0 milj. mk. För de 33 bränder vilkas orsak var okänd utbetalades sammanlagt 50.7 milj. mk i ersättningar. Dessa siffror visar klart vilken betydelse brandorsaksundersökningarna har och vilket behov det finns av effektivare undersökningsutbildning.

Brandförsäkringens volym och resultat under perioden 1982—1985 framgår av följande tabell:

Kombinerad brandförsäkring

Kombinerad brandförsäkring idkades under berättelseåret av 17 inhemska bolag. Uppgifter om den kombinerade brandförsäkringen finns på sidorna 196—199.

Premieintäkter för kombinerade brandförsäkringar bogfördes till ett värde av 911.0 milj. mk, och stegringen i motsvarighet härtill var 14.0 %. Ersättningskostnaderna uppgick till 649.9 milj. mk, vilket är 15.6 % mer än år 1984. Skadekvoten var fortfarande otillfredsställande och uppgick till 71.3 %. Från år 1981 till år 1985 har brandersättningarna som utbetalats ur kombinerade brandförsäkringar stigit med 125.5 % till 257.9 milj. mk. Ersättningar

milj. mk. Vuotovahinkokorvaukset ovat vuodesta 1981 vuoteen 1985 nousseet 298.6 % eli 162.4 milj. mk:aan ja muut korvaukset 127.5 % eli 179.2 milj. mk:aan. Nämä luvut osoittavat murtovahinkojen huomattavaa nousua vuodesta 1984. Kehitys vuotovahinkojen osalta on vielä huolestuttavampi, sillä nousu vuodesta 1984 on 27.2 %.

Yhdistelmäpalovakuutuksen maksutulo on kasvanut myös sen johdosta, että yritykset vakuuttavat omaisuuttaan perinteisen palovakuutuksen sijasta yritysvaluuttuksella aiheuttaen näin siirtymistä palovakuutuksesta yhdistelmäpalovakuutukseen. Tosin tehdasvaluuttuksen osuus yhdistelmäpalovakuutuksen maksutulosta on laskenut, sillä nousu vuodesta 1984 oli 4.4 % eli huomattavasti pienempi kuin kokonaismaksutulon nousu.

Yhdistelmäpalovakuutuksen volyyymi ja tulos on esitetty ajalta 1982—85 seuraavassa taulukossa:

Taulukko — Tabell — Table 4.20.

Yhdistelmäpalovakuutuksen kehitys vuosina 1982—1985 Utvecklingen av kombinerad brandförsäkring under åren 1982—1985 Development of combined fire insurance during 1982—1985

	1982	1983	1984	1985
Vakuutusten lukumäärä — Antal försäkringar — <i>Number of policies</i>	1 442 203	1 643 994	1 716 396	1 752 741
Vakuutusmaksutuotot — Premieintäkter — <i>Premium revenues</i> (1 000 mk)	531 555	661 371	783 065	911 001
Vahinkojen lukumäärä — Antal skador — <i>Number of claims</i> ...	135 260	143 551	146 029	187 151
Korvauskulut — Ersättningskostnader — <i>Claims expenses</i> (1 000 mk)	359 551	476 797	561 334	649 871
Korvauskulut, % vakuutusmaksutuotoista — Ersättningskostnader i % av premieintäkter — <i>Claims expenses in per cent of the premium revenues</i>	67.6	72.1	71.7	71.3

Muut vakuutuslajit

Kaikkiaan 7 yhtiötä myönsi kertomusvuonna keskeytysvakuutuksia vakuutusmaksutuottojen yhteismäärän ollessa 149.7 milj. markkaa. Korvauskulut olivat 132.8 milj. mk. Vastaavat luvut vuonna 1984 olivat 132.2 milj. mk ja 67.2 milj. mk.

On syytä panna merkille keskeytysvakuutuksen erikoisasema Suomessa verrattuna tämän vakuutusmuodon asemaan muissa maissa. Suomessa on keskeytysvakuutus erillinen toimiala, joka saattaa päälajiensa palo- ja konekeskeytysvakuutusten lisäksi käsittää myös muista syistä, esim. ajoneuvon, laivan tai lentokoneen vaurioista aiheutuneen keskeytyksen. Vakuutusmuotoa hoidetaan itsenäisesti, eikä jonkin pääalan täydennyksenä.

Metsävakuutusta harjoitti vuonna 1985 14 kotimaista yhtiötä. Niiden toimintaa valaisevia lukuja esitetään sivuilla 202—205.

Metsävakuutus käsittää paitsi palovakuutusta myös myrsky-, lumi-, hirvi- ja hyönteisvahingot.

Vastuuvakuutusta harjoitti vuonna 1985 19 yhtiötä (sivuilla 206—207).

Vastuuvakuutuksen vakuutusmaksutuotot olivat 144.5 milj. mk, nousun ollessa 18.2 % verrattuna vuoteen 1984.

Korvauskulujen määrä oli 147.7 milj. mk, mikä vastaa 33.5 % vähennystä edelliseen vuoteen.

na för inbrottskadorna har stigit med 117.5 %, dvs. med 43.4 milj. mk från 1981 till 1985. Ersättningarna för skador genom läckage har under samma tid stigit med 298.6 % eller till 162.4 milj. mk, och de övriga ersättningarna har stigit med 127.5 % dvs. till 179.2 milj. mk. Dessa siffror visar en betydande ökning i inbrottskadorna sedan år 1984. I fråga om läckageskadorna är utvecklingen ännu mera oroväckande, då ökningen från år 1984 är 27.2 %.

Premieinkomsten i kombinerad brandförsäkring har vuxit delvis också till följd av att företagen i ökad utsträckning försäkrar sin egendom med företagsförsäkring i stället för den traditionella brandförsäkringen och därigenom förorsakar en förskjutning från brandförsäkring till kombinerad brandförsäkring. Fabriksförsäkringens andel av premieinkomsten i kombinerad brandförsäkring har dock sjunkit, emedan ökningen från år 1984 var 4.4 %, vilket är mindre än den totala premieinkomstens tillväxt.

Volym och resultat av kombinerad brandförsäkring under perioden 1982—85 framgår av följande tabell:

Andra försäkringsgrenar

Under redovisningsåret beviljades avbrottsförsäkring av 7 bolag och de sammanlagda premieintäkterna var 149.7 milj. mk. Ersättningskostnaderna var 132.8 milj. mk. De mostvarande antalen var 132.2 milj. mk och 67.2 milj. mk år 1984.

Anmärkningsvärd är den speciella ställning avbrottsförsäkringen i Finland har jämfört med andra länder. I Finland är avbrottsförsäkringen en bransch för sig och kan omfatta förutom huvudförsäkrarna brand- och maskinavbrottsförsäkring även avbrott till följd av annan orsak t.ex. skada på fordon, båt eller flygplan. Försäkringsformen skötes självständigt och inte som ett komplement till en huvudbransch.

Skogsförsäkring idkades år 1985 av 14 inhemska bolag. Sifferuppgifter om deras verksamhet ingår på sidorna 202—205.

Skogsförsäkringen omfattar utom brandförsäkring även storm-, snö-, älg- och insektskadorna.

Ansvarsförsäkring idkades år 1985 av 19 bolag (sidorna 206—207).

Ansvarsförsäkringens premieintäkter uppgick till 144.5 milj. mk, en stegring om 18.2 % jämfört med år 1984.

Beloppet av ersättningskostnaderna uppgick till 147.7 milj. mk, vilket motsvarar en minskning om 33.5 % jämfört med föregående år.

Luottovakuutusta harjoittaneen 18 yhtiön lisäksi eläketurvakeskus myönsi työntekijäin eläkevakuutukseen liittyviä luottovakuutuksia, joista se sai vakuutusmaksutuloa 48.3 milj. mk, maksoi korvauksia 34.0 milj. mk.

Eläinvakuutusta on maassamme harjoittanut 6 yhtiötä (ks. siv. 208—209).

Taulukko-osassa sivuilla 210—215 esitettävä muu ensivakuutus käsittää mm. kalastus-, kello-, kone-, lasi-, murto- ja vesijohtovahinkovakuutuksen.

Jälleenvakuutus

Jälleenvakuutusta harjoitti vuonna 1985 43 vakuutusyhtiötä, joista kuitenkin 11 pelkästään henkivakuutuksen jälleenvakuutusta. Muiden kuin viimeksimainittujen ulkomainen jälleenvakuutusvaihto ilmenee taulukosta 4.21. Taulukon tarkoitamaan liikkeeseen ei sisälly ulkomaisten vakuutuslaitosten Suomessa oleville asioimistoille annettu eikä niiltä saatu liike. Kuten taulukosta havaitaan, ulkomailta tulevan liikkeen tulos on kääntynyt huonompaan suuntaan. Taulukon luvuissa ei ole otettu huomioon sijoitustoiminnan nettotuottojen eikä valuuttakurssien muutosten aiheuttamia vaikutuksia.

Taulukko — Tabell — Table 4.21.

Vahinkovakuutusyhtiöiden ulkomainen jälleenvakuutusvaihto
Skadeförsäkringsbolagens återförsäkringsutbyte med utlandet
Reinsurance received from and ceded to foreign companies (Non-life-insurance companies)

Vuosi År Year	Ulkomaille menevä liike Till utlandet avgiven affär Reinsurance ceded (Mmk)						Ulkomailta tuleva liike Från utlandet övertagen affär Reinsurance received (Mmk)						
	Vakuutusmaksut Premier Premiums	Korvaukset Ersättningar Claims	Palkkiot Provisioner Commissions	Siirto vak.-maksuvast. Överför. till premieansvar Carr. forward to prem. reserve	Siirto korv.vast. Överför till ers.ansv. Carr. forward to claims reserve	Ylijäämä Överskott Surplus 1-2-3-4-5	Vakuutusmaksut Premier Premiums	Korvaukset Ersättningar Claims	Palkkiot Provisioner Commissions	Siirto vak.-maksuvast. Överför. till premieansvar Carr. forward to prem. reserve	Siirto korv.vast. Överför. till ers.ansv. Carr. forward to claims reserve	Ylijäämä Överskott Surplus 7-8-9-10-11	Nettotulos Nettoresultat Net result 12-6
	1	2	3	4	5	6	7	8	9	10	11	12	13
1981	639.2	427.1	136.2	53.2	85.7	-63.0	1 686.1	924.7	444.0	100.9	295.7	- 79.2	- 16.2
1982	703.3	369.1	169.8	10.4	54.1	99.9	2 362.7	1 341.4	606.5	237.1	518.8	-341.1	-441.0
1983	675.5	378.1	163.7	-2.7	56.4	80.0	2 846.3	1 846.0	758.2	121.7	772.2	-651.8	-731.8
1984	755.2	419.2	202.0	15.7	45.4	72.9	3 155.3	2 243.3	837.5	-50.8	852.5	-727.2	-800.1
1985	681.6	324.4	219.1	73.0	1.5	63.6	2 857.7	2 401.6	744.5	87.9	207.2	-583.5	-647.1

Förutom de 18 bolag som bedrev kreditförsäkring beviljade pensionsskyddscentralen kreditförsäkringar i anslutning till arbetstagarernas pensionsförsäkring. Pensionsskyddscentralens premieinkomst härav var 45.5 milj. mk, ersättningar 34.0 milj. mk.

Djurförsäkring har i landet bedrivits av 6 bolag (se sid. 208—209).

Annan direktförsäkring, varom uppgifter ingår i tabellavdelningen på sidorna 210—215, omfattar bland annat fiskeri-, ur-, maskin-, glas-, inbrotts- och vattenledningskadeförsäkring.

Återförsäkring

Återförsäkring bedrevs år 1985 av 43 försäkringsbolag, varav 11 bedrev enbart livåterförsäkring. Skadeförsäkringsbolagens återförsäkringsutbyte med utlandet framgår av tabell 4.21. I den rörelse som avses i tabellen ingår ej rörelse som avgetts till eller emottagits från utländska försäkringsanstalters agenturer i Finland. Såsom av tabellen framgår, har resultatet av den från utlandet övertagna affären försämrats. I tabellen har inte beaktats inverkan av investeringsverksamhetens nettointäkter eller av valutakursernas förändringar.

Keskinäiset vahinkovakuutusyhdistykset

Vahinkovakuutusyhdistysten kehityksestä ja toiminnasta

Vakuutusyhdistyksiä koskevan lainsäädännön kehitys

Ensimmäinen varsinainen palovakuutusyhdistyksiä koskeva laki oli 1908 annettu laki paloaputoiminnasta paloapuyhdistyksissä (18/1908), jossa annettiin sangen tarkkoja määräyksiä yhdistysten toiminnasta ja niiden jälleenvakuuttamisesta. Tuolloin paloapuyhdistykset tulivat sosiaali- ja terveystieteiden valvonnan alaisiksi.

Palovakuutusyhdistykset saivat oman lainsäädännön 1933 (185/33), jolloin annettiin laki keskinäisistä vahinkovakuutusyhdistyksistä. 1950-luvun lopulla annettiin laki kalastusvakuutusyhdistyksistä (331/58). Yhdistysten toimintaa koskee läheisesti myös 1933 annettu vakuutuslainsäädännön lakia.

Vuonna 1933 annettua lakia on sittemmin muutettu kahteen otteeseen. Ensimmäinen sitä koskeva lainmuutos tuli voimaan 1969 (245/69) ja se mahdollisti yhdistysten toimialan käsittämään nykyaikaiset yhdistelmävakuutukset sekä edelleenvakuuttamaan toisen vakuutusyhdistyksen liikettä jälleenvakuutusyhtiönsä välityksellä. Vuonna 1973 annetulla lainmuutoksella (812/73) annettiin uusia ohjeita yhdistysten sulauttamisesta sekä oikeudesta harjoittaa vakuutustoimintaa aikaisempaa laajemmalla alueella eli 25 kunnassa.

Vuoden 1980 lopulla aloitettu vahinkovakuutusyhdistyslainsäädäntö valtioneuvoston asettamassa toimikunnassa saatettiin loppuun kesäkuussa 1982. Toimikunnan mietintö (1982: 30) uudeksi vakuutusyhdistyksiä koskevaksi laiksi luovutettiin sosiaali- ja terveystieteiden ministeriölle heinäkuun 2. päivänä 1982. Mietintö, joka lähetettiin edelleen lausunto- ja kirkonkirjalle, sisältää ehdotuksen lain keskinäisistä vahinkovakuutusyhdistyksistä vuodelta 1933 muuttamiseksi kokonaisuudessaan. Mietinnön sisällössä, joka tulee eduskuntakäsittelyyn vuoden 1987 aikana, on otettu huomioon toimeksiannossa sille annetut tehtävät.

Vahinkovakuutusyhdistysten erityispiirteitä

Voimassa olevan lain mukaan yhdistysten tarkoituksena on osakkaiden keskinäisellä vastuulla harjoittaa kaikkea vakuutusliikettä lukuun ottamatta henkilövakuutusta, lakisääteistä vakuutusta sekä muuta jälleenvakuutusta kuin jälleenvakuutusyhtiön antamaa toisen vakuutusyhdistyksen liikkeen edelleenvakuutusta.

Vakuutusyhdistysten toiminta keskittyy lähinnä palovakuutuspuolelle vahinkovakuutuksiin, joista erityisen nopeasti ovat kasvaneet erilaiset yhdistelmäpalovakuutukset pelkän palovakuutuksen vähentyessä. Vuonna 1985 myönnettyistä vakuutuksista maksutulon mukaan oli 68 % yhdistelmäpalovakuutuksia, 14 % palovakuutuksia ja muita 18 %. Kukin yhdistys toimii ainoastaan omalla paikallisella yhdistysjärjestyksessä rajatulla toimialueellaan. Yhdistysten vakuutuskannasta noin 50 % on maaseudulla. Kalastusvakuutusyhdistykset harjoittavat kalastajien pyyntivälineiden vakuuttamista. Kalastusvakuutusyhdistykset saavat korvauksiinsa valtion apua.

Ömsesidiga skadeförsäkringsföreningar

Skadeförsäkringsföreningars utveckling och verksamhet

Utvecklingen av lagstiftningen om försäkringsföreningar

År 1908 gavs den första egentliga lagen om brandstods-föreningar (18/1908), vilken innehöll noggranna bestämmelser om föreningsverksamhet och återförsäkring. Då blev brandstodsföreningarna underställda av social- och hälsovårdsministeriet.

Brandstodsföreningarna fick sin egen lagstiftning år 1933 (185/33), då lagen om ömsesidiga skadeförsäkringsföreningar gavs. I slutet av 1950-talet utfärdades lagen om fiskeriförsäkringsföreningar (331/58). Lagen om försäkringsavtal av 1933 gäller dels även föreningarnas verksamhet.

Lagen från år 1933 har därefter reviderats två gånger. Den första lagändringen, som trädde i kraft år 1969 (245/69), gjorde det möjligt att i föreningarnas verksamhet även inbegripa moderna kombinerade försäkringar samt att genom sina återförsäkringsbolag återförsäkra annan försäkringsförenings rörelse. Genom en lagändring år 1973 (812/73) gavs nya föreskrifter om föreningarnas fusion och deras rätt att bedriva försäkringsverksamhet inom ett bredare område än förut, dvs. i 25 kommuner.

Behandlingen av lagen om skadeförsäkringsföreningar som inleddes i slutet av år 1980 inom en av statsrådet tillsatt kommission slutfördes i juni 1982. Kommissionens betänkande (1982: 30) med förslag till ny lag om försäkringsföreningar överlämnades till social- och hälsovårdsministeriet den 2 juli 1982. Betänkandet, som därefter sändes på remiss, innehåller ett förslag till ändring av lagen från år 1933 om ömsesidiga skadeförsäkringsföreningar i dess helhet. I betänkandet, som torde komma upp till behandling i riksdagen under år 1987, har beaktats de uppgifter som gavs kommissionen i dess uppdrag.

Skadeförsäkringsföreningars särdrag

Enligt lagen är föreningarnas syftemål att på delägarnas ömsesidiga ansvar bedriva all försäkringsrörelse, utom personförsäkring, lagstadgad försäkring eller annan återförsäkring än den retrocession av annan försäkringsförenings rörelse som avges av återförsäkringsbolag.

Försäkringsföreningarnas verksamhet koncentreras närmast på skadeförsäkringar som baserar sig på brandförsäkring. Härvid har olika slags kombinerade brandförsäkringar ökat särskilt snabbt medan den vanliga brandförsäkringen minskat. Av de försäkringar, som avgavs år 1985, var nästan enligt premieinkomst 68 % kombinerade brandförsäkringar, 14 % brandförsäkringar och 18 % andra försäkringar. Varje förening är verksam endast inom sitt lokala verksamhetsområde, vilket definierats i föreningsordningen. Av föreningarnas försäkringsbestånd är ca 50 % beläget på landsbygden. Fiskeriförsäkringsföreningarna bedriver försäkring av fiskares fångstredskap. Fiskeriförsäkringsföreningar erhåller statsbidrag för sina ersättningar.

Taulukko — Tabell — Table 4.22.

Vahinkovakuutusyhdistysten lukumäärä lääneittäin 1985

Antal skadeförsäkringsföreningar länsvis år 1985

Number of local mutual non-life insurance associations by counties in 1985

Lääni Län Country	Palovakuutusta harjoittavat vakuutusyhdistykset Brandförsäkring idkande försäkringsföreningar Fire insurance associations						Kalastus- vakuutus- yhdistykset Fiskeriförsäkrings- föreningar Fishing tackle insurance associations	Yhteensä Summa Total
	Vakuutusmaksutulo Premieinkomst Premium income mk							
	—99 999	100 000— 299 999	300 000— 499 999	500 000— 999 999	1 000 000—	Yhteensä Summa Total		
Ahvenanmaan — Ålands	1	—	—	—	—	1	—	1
Turun ja Porin — Åbo och Björneborgs...	—	4	3	8	21	36	2	38
Uudenmaan — Nylands	3	1	1	4	3	12	1	13
Hämeen — Tavastehus	—	1	—	1	3	5	—	5
Kymen — Kymmene	—	5	—	3	10	18	1	19
Mikkelin — S:t Michels	1	—	1	1	4	7	—	7
Kuopion — Kuopios	—	—	1	—	7	8	—	8
Pohjois-Karjalan Nordkarelen	—	1	1	3	6	11	—	11
Vaasan — Vasas	1	7	5	12	18	43	1	44
Keski-Suomen Mellersta Finland	1	5	1	5	2	14	—	14
Oulun — Uleåborgs	—	4	2	7	10	23	1	24
Lapin — Lapplands	—	1	—	—	3	4	—	4
Yhteensä — Summa — Total	7	29	15	44	87	182	6	188

Tilastotietoja keskinäisten vahinkovakuutusyhdistysten toiminnasta vuonna 1985

Seuraavassa esitetään tilastotietoja vahinkovakuutusyhdistyksistä, joista vuonna 1985 oli 182 palovakuutusyhdistystä ja 6 kalastusvakuutusyhdistystä. Tämän lisäksi oli kaupparekisterissä muutamia yhdistyksiä, jotka eivät enää harjoittaneet varsinaista toimintaa. Taulukosta 4.22. ilmenee vahinkovakuutusyhdistysten lukumäärän jakaantuminen lääneittäin. Palovakuutusta harjoittavat yhdistykset on jaoteltu myös vakuutusmaksutulon mukaan.

Taulukosta voidaan havaita, että palovakuutusta harjoittavista vakuutusyhdistyksistä 28 %:lla vakuutusmaksutulo on alle 500 000 mk/v, mutta ko. yhdistysten osuus maksutulosta on 6 %. Yhdistyksiä, joiden maksutulo on 500 000—2 000 000 mk, on 57 % ja niiden osuus maksutulosta on n. 50 % ja yli 2 000 000 mk 15 % ja osuus maksutulosta 44 %.

Vahinkovakuutusyhdistysten tuloslaskelmasta ja taseesta esitetään pääpiirteittäiset tilastotiedot seuraavassa taulukossa ja taulukon loppuosaan on koottu vakuutusten lukumäärät, vakuutusmaksutulot, suoritettavat korvaukset, suoritettujen korvausten lukumäärät jaoteltuna palo-, yhdistelmäpalo-, metsä- ja muihin vakuutuksiin. Yhdistelmäpalovakuutus sisältää koti-, loma-asunto-, maatalo- ja kiinteistövuokituksen. Viimeisenä osana on liikekyljen erittely.

Statistiska uppgifter om ömsesidiga skadeförsäkringsföreningars verksamhet år 1985

I det följande företes statistiska uppgifter om skadeförsäkringsföreningar, utav vilka 182 var brandförsäkringsföreningar och 6 fiskeriförsäkringsföreningar år 1985. Dessutom ingick i handelsregistret några föreningar som inte längre bedrev egentlig verksamhet. Av tabell 4.22. framgår indelningen av skadeförsäkringsföreningars antal länsvis. Brandförsäkring idkande försäkringsföreningar har indelats även enligt premieinkomsten.

Av tabellen framgår att 28 % av försäkringsföreningarna har en årlig premieinkomst som understiger 500 000 mk. Dessa brandförsäkringsföreningars andel av premieinkomsten är 6 %. Sådana föreningars, vars premieinkomst är 500 000—2 000 000 mk, andel av föreningar är 57 % och deras andel av premieinkomsten är ca 50 % och deras andel av premieinkomsten över 2 000 000 mk 15 % och deras andel av premieinkomsten är 44 %.

I följande tabell företes de generella statistiska uppgifterna om skadeförsäkringsföreningarnas resultaträkningar och balans, och i slutet av tabellen har försäkringarnas antal, premieinkomster, erlagda ersättningar och antal erlagda ersättningar idelats i brand-, kombinerad brand-, skogs- och andra försäkringar. Den kombinerad brandförsäkringen innehåller hem-, fritidshus-, jordlägenhets- och fastighetsförsäkring. Den sista delen är specifikation av driftskostnaderna.

Taulukko — Tabell — Table 4.23.

Eräitä tilastotietoja keskinäisten vahinkovakuutusyhdistysten toiminnasta 1985

Några statistiska uppgifter om ömsesidiga skadeförsäkringsföreningars verksamhet år 1985

Some statistical information on the activity on local mutual non-life insurance associations in 1985

	Palovakuutus- yhdistykset Brandförsäkrings- föreningar Fire insurance associations ¹⁾	Kalastusvakuutus- yhdistykset Fiskeriförsäkrings- föreningar Fishing tackle insurance associations	Yhteensä Summa Total
I Yhdistysten lukumäärä 31.12.1985 — Antal föreningar 31.12.1985 — Number of associations 31.12.1985	182	6	188
II Tietoja tuloslaskelmasta — Uppgifter om resultaträkningen — Information on the statement of income 1 000 mk			
1. Vakuutusmaksutulo — Premieinkomst — Premium income	+ 226 780	+ 1 692	+ 228 472
2. Luottotappiot vakuutusmaksusaamisista — Kreditförluster på premiefordringar — Credit loss on premium receivables	— 163	— 0	— 163
3. Sijoitustoiminnan nettotuotot — Investeringsverksamhetens nettoavkastning — Net yield of the investing activity	+ 10 401	+ 644	+ 11 045
4. Vakuutusmaksuvastuun muutos — Förändring i premieansvaret — Change in premium reserve	— 7 355	—	— 7 355
5. Vakuutusmaksusopimuksista aiheutuneet suoritukset — Av för- säkringsavtal föranledda prestationer — Claims due to insuran- ce contracts			
5.1. Maksetut korvaukset — Erlagda ersätningar — Claims paid	—149 427	— 787	—150 214
5.2. Korvausvastuun muutos — Förändring i ersättningsansva- ret — Change in claims reserve	— 12 416	— 114	— 12 530
6. Jälleenvakuuttajien osuus — Återförsäkrarnas andel i — <i>Rein-</i> <i>surers' share of</i>			
6.1. Vakuutusmaksuista — Premierna — Premiums	— 64 385	—	— 64 385
6.2. Vakuutusmaksuvastuun muutoksesta — Förändringen i premieansvaret — Change in premium reserve	+ 1 176	—	+ 1 176
6.3. Korvauksista — Ersätningar — Claims paid	+ 63 794	—	+ 63 794
6.4. Korvausvastuun muutoksesta — Förändringen i ersättnings- ansvaret — Change in claims reserve	+ 5 227	—	+ 5 227
7. Lakisääteiset maksut — Lagstadgande avgifter — <i>Statutory</i> <i>disbursements</i>	— 427	— 6	— 433
8. Liikekulut — Drifstkostnader — <i>Expenses of management</i>	— 65 088	— 686	— 65 774
9. Poistot — Avskrivningar — <i>Write-off and depreciation</i>	— 2 479	— 33	— 2 512
10. Muut tuotot — Övriga intäkter — <i>Other revenues</i>	+ 2 871	+ 56	+ 2 927
11. Muut kulut — Övriga kostnader — <i>Other expenses</i>	— 356	— 83	— 439
12. Varausten muutokset — Förändringar i reserveringar — <i>Chan-</i> <i>ges of provisions</i>	— 356	+ 277	— 79
13. Välittömät verot — Direkta skatter — <i>Direct taxes</i>	— 2 931	—	— 2 931
14. Tilikauden ylijäämä — Räkenskapsperiodens överskott — <i>Net</i> <i>profit for the year</i>	+ 4 866	+ 960	+ 5 826
III Tietoja taseesta — Uppgifter om balansräkningen — <i>Information</i> <i>on the balance sheet</i> — 1 000 mk			
1. Jälleenvakuuttajien osuus — Återförsäkrarnas andel i — <i>Rein-</i> <i>surers' share of</i>			
1.1. Vakuutusmaksuvastuusta — Premieansvar — <i>Premium</i> <i>reserve</i>	8 260	—	8 260
1.2. Korvausvastuusta — Ersättningsansvar — <i>Claims reserve</i> ..	13 909	—	13 909
2. Muu rahoitusomaisuus — Andra finansieringstillgångar — <i>Other liquid assets</i>	70 984	10 184	81 168
3. Sijoitusomaisuus — Investeringstillgångar — <i>Investments</i>	76 716	671	77 387
4. Käyttöomaisuus — Anläggningstillgångar — <i>Fixed assets</i>	48 592	1 081	49 673
5. Arvostuserät — Värderingsposter — <i>Valuation items</i>	—	—	—
6. Vakuutustekninen vastuovelka — Försäkringsteknisk ansvars- skuld — <i>Underwriting reserves</i>			
6.1. Vakuutusmaksuvastuu — Premieansvar — <i>Premium re-</i> <i>serve</i>	32 879	—	32 879
6.2. Korvausvastuu — Ersättningsansvar — <i>Claims reserve</i>	74 254	1 338	75 592
7. Muu vieras pääoma — Annat främmande kapital — <i>Other</i> <i>current liabilities</i>	68 456	4 834	73 290
8. Varaukset — Reserveringar — <i>Provisions</i>	1 830	109	1 939
9. Arvostuserät — Värderingsposter — <i>Valuation items</i>	—	—	—
10. Oma pääoma — Eget kapital — <i>Capital and free reserves</i>	41 042	5 655	46 697
11. Taseen loppusumma — Totala summan av balans — <i>Sum total</i> <i>of the balance sheet</i>	218 461	11 936	230 397

¹⁾ Palovakuutusta harjoittavat vahinkovakuutusyhdistykset — Brandförsäkring idkande skadeförsäkringsföreningar — *Non-life insurance associations transacting fire insurance.*

Taulukko — Tabell — Table 4.23.

	Palovakuutus- yhdistykset Brandförsäkrings- föreningar <i>Fire insurance associations</i> ¹⁾	Kalastusvakuutus- yhdistykset Fiskeriförsäkrings- föreningar <i>Fishing tackle insurance associations</i>	Yhteensä Summa <i>Total</i>
IV Vakuutusten lukumäärät 31.12.1985 — Antal försäkringar 31.12.1985 — <i>Number of policies 31.12.1985</i>			
1. Palovakuutus — Brandförsäkring — <i>Fire insurance</i>	125 599	—	125 599
2. Yhdistelmäpalovakuutus — Kombinerad brandförsäkring — <i>Combined fire insurance</i> ²⁾	257 239	—	257 239
3. Metsävakuutus — Skogsförsäkring — <i>Insurance of growing timber</i>	22 169	—	22 169
4. Muu vakuutus — Annan försäkring — <i>Other insurance</i>	114 612	2 355	116 967
V Vakuutusmaksutulo — Premieinkomst — <i>Premium income</i> — 1 000 mk			
1. Palovakuutus — Brandförsäkring — <i>Fire insurance</i>	29 739	—	29 739
2. Yhdistelmäpalovakuutus — Kombinerad brandförsäkring — <i>Combined fire insurance</i> ²⁾	148 717	—	148 717
3. Metsävakuutus — Skogsförsäkring — <i>Insurance of growing timber</i>	2 934	—	2 934
4. Muu vakuutus — Annan försäkring — <i>Other insurance</i>	38 257	1 692	39 949
VI Suoritettujen korvaukset — Erlagda ersättningar — <i>Claims paid</i> 1 000 mk			
1. Palovakuutus — Brandförsäkring — <i>Fire insurance</i>	12 169	—	12 169
2. Yhdistelmäpalovakuutus — Kombinerad brandförsäkring — <i>Combined fire insurance</i> ²⁾	97 598	—	97 598
3. Metsävakuutus — Skogsförsäkring — <i>Insurance of growing timber</i>	9 288	—	9 288
4. Muu vakuutus — Annan försäkring — <i>Other insurance</i>	23 495	4 352	27 847
VII Suoritettujen korvauksien lukumäärä — Antal erlagda ersättningar — <i>Number of claims paid</i>			
1. Palovakuutus — Brandförsäkring — <i>Fire insurance</i>	816	—	816
2. Yhdistelmäpalovakuutus — Kombinerad brandförsäkring — <i>Combined fire insurance</i> ²⁾	40 352	—	40 352
3. Metsävakuutus — Skogsförsäkring — <i>Insurance of growing timber</i>	3 450	—	3 450
4. Muu vakuutus — Annan försäkring — <i>Other insurance</i>	8 800	770	9 570
VIII Liikekulujen erittely — Specifikation av driftskostnaderna — <i>Analysis of expenses of management</i> 1 000 mk			
1. Palkat — Löner — <i>Salaries</i>	38 640	359	38 999
2. Lakisääteiset sosiaalikulut — Lagstadgade sociala kostnader — <i>Social expenses provided by law</i>	6 536	47	6 583
3. Muut sosiaalikulut — Övriga sociala kostnader — <i>Other social expenses</i>	415	—	415
4. Aineet ja tarvikkeet — Material och tillbehör — <i>Material and equipment</i>	3 032	—	3 032
5. Vieraat palvelukset — Utomstående tjänster — <i>Outside services</i>	6 683	—	6 683
6. Huoneistokulut — Kostnader för lägenhet — <i>Apartment expenses</i>	463	—	463
7. Vuokrat — Hyror — <i>Rents</i>	760	—	760
8. Tietoliikennekulut — Kostnader för post- och telekommunikation — <i>Postal and telecommunication expenses</i>	2 581	—	2 581
9. Vahinkovakuutusmaksut — Skadeförsäkringspremier — <i>Non-life insurance premiums</i>	49	—	49
10. Jäsenmaksut — Medlemsavgifter — <i>Member fees</i>	1 289	—	1 289
11. Matkakulut — Resekostnader — <i>Travelling expenses</i>	3 060	—	3 060
12. Muut liikekulut — Övriga driftskostnader — <i>Other management expenses</i>	1 580	279	1 859
Yhteensä Summa Total	65 088	685	65 773

¹⁾ Palovakuutusta harjoittavat vahinkovakuutusyhdistykset — Brandförsäkring idkande skadeförsäkringsföreningar — *Non — life insurance associations transacting fire insurance.*

²⁾ Sisältää koti-, loma-asunto-, maatila- ja kiinteistövuakuutuksen — *Innehåller hem-, fritidshus-, jordlägenhets- och fastighetsförsäkring — Comprises householder's comprehensive policy, comprehensive summer house, farm and real-estate insurance.*

Taulukko — Tabell — Table 4.24.

Palovakuutusta harjoittavien vahinkovakuutusyhdistysten vakuutusliike
Brandförsäkring idkande skadeförsäkringsföreningars försäkringsrörelse

Insurance business of the local mutual non-life insurance associations transacting fire insurance

Vuosi År Year	Vakuutusmaksutuotot Premieintäkter Premium revenues			Korvauskulut Ersättningskostnader Claims expenses			Korvauskulut, % vakuutusmaksutuotoista Ersättningskostnader i % av premieintäkter Claims expenses in per cent of the premium revenues		
	Oma osuus Egen andel Own share	Jälleenvakuuttajien osuus Återförsäkrarnas andel Reinsurers' share	Yhteensä Summa Total	Oma osuus Egen andel Own share	Jälleenvakuuttajien osuus Återförsäkrarnas andel Reinsurers' share	Yhteensä Summa Total	Oma osuus Egen andel Own share	Jälleenvakuuttajien osuus Återförsäkrarnas andel Reinsurers' share	Yhteensä Summa Total
	1 000 mk	1 000 mk	1 000 mk	1 000 mk	1 000 mk	1 000 mk	%	%	%
1981	79 316	43 959	123 275	41 237	38 104	79 341	52.0	86.7	64.3
1982	96 793	49 549	146 342	51 958	44 588	96 546	53.7	90.0	66.0
1983	112 921	52 822	165 743	61 659	42 792	104 451	54.6	81.0	63.0
1984	132 862	60 437	193 299	75 451	51 121	126 572	56.8	84.6	65.5
1985	156 053	63 209	219 262	92 867	68 976	161 843	59.5	109.1	73.8

Taulukossa 4.24. on esitetty palovakuutusta harjoittavien vahinkovakuutusyhdistysten vakuutusliike vuosilta 1981—1985. Vakuutusmaksutuottoja ja korvauskuluja tarkasteltaessa on otettu huomioon erikseen vakuutusyhdistysten oma osuus sekä jälleenvakuuttajien osuus. Havaitaan, että jälleenvakuuttajien suhteellinen osuus vakuutusmaksutuotoista on edelleen vähentynyt ja yhdistysten oma osuus kasvanut. Samoin on käynyt myös korvauskulujen osalta. Tämä johtuu siitä, että vakuutusyhdistykset ovat jälleenvakuutussopimuksia solmiessaan ottaneet omalle vastuulle enemmän riskiä, minkä johdosta niiden oma osuus sekä vakuutusmaksutuotoista että korvauskuluista on kasvanut.

Tabellen 4.24. återger försäkringsrörelsen åren 1981—1985 inom de skadeförsäkringsföreningar som idkar brandförsäkring. Vid granskningen av premieintäkter och ersättningsutgifter redovisas separat försäkringsföreningarnas egen andel och återförsäkrarnas andel. Av tabellen framgår, att återförsäkrarnas proportionellt andel av premieintäkterna fortsatt att minska och föreningarnas egen andel att växa. Detsamma gäller ersättningsutgifterna. Detta beror på att försäkringsföreningarna vid avtal om återförsäkring behållit en större risk för egen räkning till följd att deras egen andel av premieintäkter och ersättningsutgifter samtidigt ökat.

Survey

The legislation governing insurance supervision and insurance companies in Finland (Act number 1062/79 and Act number 175/33), covers all direct insurance and reinsurance business transacted by Finnish insurance companies, and the direct insurance business written by foreign insurance companies in Finland. The statistics published herewith relate to the whole of this business.

A special feature affecting these statistics is the "equalisation reserve" introduced under the Insurance Companies Act to cover the risk of excessive losses. This reserve forms part of the claims reserve and is not shown separately either in the balance sheet or in the statement of income. If the claims for the year are below average the surplus resulting therefrom shall be transferred to this reserve and conversely the reserve may be drawn upon if the claims are above average.

In the table 3.2. on page 20 it can be seen how insurance companies have invested their assets. It should be noted that in most cases the real estates bought by the insurance companies appear formally as independent real estate companies, the insurance company concerned being the shareholder. This is the reason why the real estates in question appear in the table as part of the stocks and shares. Moreover, insurance companies in these cases have transferred the loans raised by the real estate companies to their own accounts and therefore part of the loans granted by insurance companies represents amounts due from the real estate companies. The fact that the value of real estate has not been written up makes it more difficult to get a reliable picture of the structure of the investments.

At the end of 1985 there were 49 Finnish insurance companies: 7 of them carry on only reinsurance. 26 of insurance companies are mutual and 23 joint-stock companies. There is a list of these companies of pages 10—13.

The table 3.1. on page 20 gives a general survey of the distribution of insurance business in Finland as between different classes and institutes. A composite company appears several times in the second column of the table (Number of institutes), which shows the number of companies engaged in each separate class. The insurance associations, mentioned in the table, are small local associations, and there is a special law governing them (185/33). Statistical information on these associations can be found on pages 42—46. The benefit funds shown are mostly factory societies carrying on sickness, pension insurance etc. The Social Insurance Institution of Finland administers the compulsory old-age and disability insurance of the country.

Life assurance:

In 1985 9 Finnish companies transacted life assurance, and 7 of them dealt with individual life assurance. The table 4.1. on page 21 shows the number of new individual life assurances granted as direct assurance by the life assurance companies and also the combined totals of their assured sums and premiums. The average assured sum of new policies is shown in the table 4.2. The average assured sum of individual life assurances in 1985 was 23 350 FIM with respect to the total portfolio and 43 319 FIM for all new policies. The table 4.7., on page 25 shows the portfolio in force at the end of the year. The figures in the table include index rises. Security against invalidity is granted by the life assurance companies only as supple-

mentary insurance to life assurance. The totals in marks of the daily allowance and invalidity pensions of this kind in force at the end of the year are shown in the table 4.8. on page 26, which also reveals the number of hospital insurances.

In 1985 the premiums to the employees' group life assurance business amounted to 110 milj. FIM. More information on employees' group life assurance can be found on pages 94—95.

The values of insurance sums, insurance savings and premiums are tried to be preserved yearly by index raises, which are mainly based on the index figures for October. The approximate annual rises of insurance sums are shown in the table 4.6.

Employment pension insurance:

The statements of income of the life assurance and pension insurance companies are published on pages 50—71 together with their balance sheets and analyses of investment profits as well as of expenses and revenues. Special tables are published separately for each class on the following pages. Analyses of the results achieved by life assurance and pension insurance companies are shown on pages 223—235.

Non-life insurance:

In Finland transaction of workmen's compensation insurance are based on the Workmen's Compensation Insurance Act of 1948. This type of insurance was transacted by 17 companies at the end of 1985. Persons insured against accidents at work accounted for a total of 3 869 million working hours in 1985. The insurance companies had to pay compensations for accidents at work in 187 252 cases. Thus the number of accidents per million hours worked was 48. Statistics concerning the development of workmen's compensation insurance during the period 1982—1985 is given in the table 4.11. on page 31.

Transactions of compulsory motor third party insurance are based on the Motor Insurance Act of 1959. Premium revenues for motor insurance taken as direct insurance, increased 13.9 per cent in 1985 compared with the previous year. The number of motor insurance claims paid increased by 2.7 per cent in 1985 and claims expenses increased by 10.7 per cent. Some data about the motor insurance business are shown in the tables 4.12. and 4.13. on pages 32—33.

As to the other forms of non-life insurance, the fact that indexation has become generalized also in the case of fire insurance policies is of particular noteworthiness. Growth has continued above average in combined fire insurance. The major component of "insurance packages" of this kind is fire insurance, and the other components include among other things burglary third party, leakage damage and machine insurance. In 1985 the premium revenues for combined fire insurance grew by 16.3 per cent, the number of insurances by 2.1 per cent and claims expenses by 15.8 per cent compared with previous year.

On page 41 a table is published showing the interchange of reinsurance between Finnish and foreign companies (tables of direct insurance business written by foreign companies in Finland are published on page 222, direct business transacted by Finnish companies abroad has been considered too insignificant to be shown separately and so it has been included in reinsurances coming from abroad). The business concerned in the table does not contain the

business with foreign agencies stationed in Finland. As it is shown in the table, the result from the reinsurance received has been worse. The table does not include either influence of net revenues of investments or the influence of chances due to the exchange rates.

On pages 130—167 there are published statements of

income, balance sheets, disposal of surplus tables, and tables showing operating expenses of all non-life companies. On succeeding pages special reports are given on each class separately. Analyses of the results achieved by the non-life insurance companies are given on pages 237—283.

I

SUOMALAISET YHTIÖT — FINSKA BOLAG

FINNISH COMPANIES

A

HENKIVAKUUTUS, TYÖNTEKIJÄIN RYHMÄHENKIVAKUUTUS,
MUU ELÄKEVAKUUTUS KUIN LAKISÄÄTEINEN JA
LAKISÄÄTEINEN TYÖELÄKEVAKUUTUS

LIVFÖRSÄKRING, ARBETSTAGARNAS GRUPPLIVFÖRSÄKRING,
ANNAN PENSIONS FÖRSÄKRING ÄN LAGSTADGAD OCH
LAGSTADGAD ARBETSPENSIONS FÖRSÄKRING

*LIFE ASSURANCE, EMPLOYEES' GROUP LIFE ASSURANCE,
OTHER PENSION INSURANCE THAN INSURANCE PROVIDED
BY LAW AND EMPLOYMENT PENSION INSURANCE PROVIDED BY LAW*

1. Tuloslaskelma — Resultaträkning — Statement of income

Yhtiön nimi Bolagets namn Name of company	Vakuutusmaksutulo Premieinkomst Premium income			Luottotappiot vakuutusmaksu- saamisista Kreditförluster på premie- fordringar Credit loss on premium receivables
	Ensi- vakuutus Direkt- försäkring Direct assurance	Jälleen- vakuutus Åter- försäkring Reassurance	Yhteensä Summa Total	
	mk	mk	mk	mk
1	2	3	4	5
ELÄKE-KANSA.....	+ 442 932 572	+ 55 721	+ 442 988 293	- 2 071 895
ELÄKE-SAMPO.....	+1 602 065 310	+ 125 372	+1 602 190 682	-10 823 284
ELÄKE-TAPIOLA.....	+1 012 801 421	+ 55 721	+1 012 857 142	-12 108 093
ELÄKE-VARMA.....	+2 611 873 033	+ 125 372	+2 611 998 405	-11 817 813
HENKI-KANSA.....	+ 101 005 402	+109 716 066	+ 210 721 468	- 273 670
HENKI-TAPIOLA.....	+ 153 655 796	+ 208 953	+ 153 864 749	- 56 540
ILMARINEN.....	+2 919 235 707	+ 1 193 224	+2 920 428 931	-15 154 847
KALERVO.....	+ 46 514 924	-	+ 46 514 924	- 28 685
KALEVA.....	+ 163 534 020	+ 181 093	+ 163 715 113	- 48 385
LIV-ALANDIA.....	+ 21 789 755	-	+ 21 789 755	- 91 538
SUOMI-SALAMA.....	+ 345 704 364	+ 11 826 321	+ 357 530 685	- 110 070
TARMO.....	+ 5 512 757	+ 55 721	+ 5 568 478	- 21 894
VERDANDI.....	+ 232 001 954	+ 1 546 014	+ 233 547 968	- 3 121 487
YHTEENSÄ - SUMMA.. TOTAL	+9 658 627 015	+125 089 578	+9 783 716 593	-55 728 201

Yhtiön nimi Bolagets namn Name of company	Vakuutus- liikkeen tuotot Intäkter av försäkrings- rörelsen Underwriting revenues	Korvauskulut Ersättningskostnader Claims expenses		Yhteensä Summa Total
		Maksetut korvaukset Erlagda ersättningar Claims paid	Korvausvastuun muutos Förändring i ersättningsansvaret Change in claims reserve	
	mk	mk	mk	mk
1	11	12	13	14
ELÄKE-KANSA.....	+ 447 556 735	- 320 202 769	- 85 300 876	- 405 503 645
ELÄKE-SAMPO.....	+ 1 769 007 762	-1 231 388 282	- 372 713 397	-1 604 101 679
ELÄKE-TAPIOLA.....	+ 1 049 234 104	- 789 442 130	- 173 205 417	- 962 647 547
ELÄKE-VARMA.....	+ 2 765 896 846	-2 041 298 409	- 517 513 299	-2 558 811 708
HENKI-KANSA.....	+ 239 982 043	- 160 254 163	- 19 254 262	- 179 508 425
HENKI-TAPIOLA.....	+ 153 892 618	- 81 468 489	- 10 572 466	- 92 040 955
ILMARINEN.....	+ 3 001 863 873	-2 069 201 632	- 695 825 317	-2 765 026 949
KALERVO.....	+ 51 669 561	- 42 866 856	-	- 42 866 856
KALEVA.....	+ 177 294 366	- 77 570 230	- 6 682 022	- 84 252 252
LIV-ALANDIA.....	+ 22 685 908	- 14 756 231	- 2 964 120	- 17 720 351
SUOMI-SALAMA.....	+ 451 630 593	- 189 206 783	- 43 026 996	- 232 233 779
TARMO.....	+ 6 266 463	- 4 832 330	- 408 494	- 5 240 824
VERDANDI.....	+ 246 302 976	- 171 544 645	- 36 407 160	- 207 951 805
YHTEENSÄ - SUMMA.. TOTAL	+10 383 283 848	-7 194 032 949	-1 963 873 826	-9 157 906 775

Sijoitustoiminta Investeringsverksamhet <i>Investment income</i>				Vakuutusmaksu- vastuun muutos Förändring i premieansvaret <i>Change in premium reserve</i>
Tuotot Intäkter <i>Revenues</i>	Kulut Kostnader <i>Expenses</i>	Arvonkorotukset Uppskrivningar <i>Write-ups</i>	Yhteensä Summa <i>Total</i>	
mk	mk	mk	mk	mk
6	7	8	9	10
+ 204 869 463	- 2 875 831	-	+ 201 993 632	- 195 353 295
+ 713 405 372	- 24 709 283	-	+ 688 696 089	- 511 055 725
+ 452 963 009	- 8 195 006	-	+ 444 768 003	- 396 282 948
+1 219 062 589	- 51 098 766	-	+1 167 963 823	-1 002 247 569
+ 92 288 521	- 36 863 330	+34 000 000	+ 89 425 191	- 59 890 946
+ 160 154 943	- 24 613 608	-	+ 135 541 335	- 135 456 926
+1 162 703 299	- 47 032 220	-	+1 115 671 079	-1 019 081 290
+ 24 398 750	- 1 037 561	+ 5 677 960	+ 29 039 149	- 23 855 827
+ 135 769 178	- 16 312 087	-	+ 119 457 091	- 105 829 453
+ 16 173 275	- 5 290 234	-	+ 10 883 041	- 9 895 350
+ 399 450 111	- 61 400 407	-	+ 338 049 704	- 243 839 726
+ 1 354 060	- 15 843	-	+ 1 338 217	- 618 338
+ 95 374 485	- 4 181 190	+ 783 000	+ 91 976 295	- 76 099 800
+4 677 967 055	-283 625 366	+40 460 960	+4 434 802 649	-3 779 507 193

Vastuuvajauksen muutos Förändring i ansvarsbristen <i>Change in deficit of liability</i>			Vakuutusliikkeen kate Försäkringsrörelsens bidrag <i>Underwriting profit</i>	Jälleenvakuuttajien osuus Återförsäkrarnas andel i <i>Reassurers' share of</i>
Pakollinen vastuuvajaus Obligatorisk ansvarsbrist <i>Obligatory deficit of liability</i>	Muu vastuuvajaus Annan ansvarsbrist <i>Other deficit of liability</i>	Yhteensä vastuuvajauksen muutos Förändring i ansvarsbristen sammanlagt <i>Total change in deficit of liability</i>		Vakuutusmaksu- tulosta Premier <i>Premiums</i>
mk	mk	mk	mk	mk
15	16	17	18	19
- 8 937 609	-	- 8 937 609	+ 33 115 481	- 27 176
- 37 808 463	+ 805 259	- 37 003 204	+ 127 902 879	- 38 341
- 22 704 843	- 52 000	- 22 756 843	+ 63 829 714	- 76 500
- 42 541 470	-8 174 142	- 50 715 612	+ 156 369 526	- 2 054 192
-	-	-	+ 60 473 618	-27 632 677
-	-	-	+ 61 851 663	- 6 783 558
- 47 242 438	-	- 47 242 438	+ 189 594 486	+ 1 034 486
- 2 135 045	-	- 2 135 045	+ 6 667 660	- 16 142
-	-	-	+ 93 042 114	- 6 074 152
- 415 090	-	- 415 090	+ 4 550 467	- 177 190
-	-	-	+ 219 396 814	-14 203 988
-	-	-	+ 1 025 639	- 3 489 500
- 3 446 405	-	- 3 446 405	+ 34 904 766	- 1 377 643
-165 231 363	-7 420 883	-172 652 246	+1 052 724 827	-60 916 573

1. Tuloslaskelma (jatk.) — Resultaträkning (forts.) — Statement of income (cont.)

Yhtiön nimi Bolagets namn Name of company	Jälleenvakuuttajien osuus (jatk.) Återförsäkrarnas andel i (forts.) Reassurers' share of (cont.)			
	Vakuutusmaksu- vastuun muutoksesta Förändringen i premieansvaret Change in premium reserve	Maksetuista korvauksista Ersätningar Claims paid	Korvausvastuun muutoksesta Förändringen i ersättningsansvaret Change in claims reserve	Yhteensä jälleenvakuuttajien osuus Återförsäkrarnas andel sammanlagt Total of reassurers' share
1	20	21	22	23
ELÄKE-KANSA.....	-	-	-	- 27 176
ELÄKE-SAMPO.....	-	-	-	- 38 341
ELÄKE-TAPIOLA.....	-	-	-	- 76 500
ELÄKE-VARMA.....	+ 440 644	+ 1 264 402	+ 126 251	- 222 895
HENKI-KANSA.....	+2 819 668	+23 265 159	+ 939 201	- 608 649
HENKI-TAPIOLA.....	+ 533 624	+ 7 420 713	+ 122 967	+ 1 293 746
ILMARINEN.....	-3 612 912	+14 100 084	-	+11 521 658
KALERVO.....	-	-	-	- 16 142
KALEVA.....	+ 776 660	+ 5 759 113	+ 209 678	+ 671 299
LIV-ALANDIA.....	+ 12 380	+ 51 216	+ 2 230	- 111 364
SUOMI-SALAMA.....	+2 052 979	+12 175 810	+ 316 365	+ 341 166
TARMO.....	+ 393 487	+ 3 056 272	+ 132 371	+ 92 630
VERDANDI.....	+ 55 310	+ 810 827	+ 20 560	- 490 946
YHTEENSÄ - SUMMA.. TOTAL	+3 471 840	+67 903 596	+1 869 623	+12 328 486

Yhtiön nimi Bolagets namn Name of company	Liikekulut (jatk.) Driftskostnader (forts.) Expenses of management (cont.)		Käyttökate Driftsbidrag Operating profit before depreciation	Poistot — Anskrivningar — Sijoitusomaisuudesta På investeringstillgångar On investments Rakennuksista Byggnader Buildings
	Muut liikekulut Övriga drifts- kostnader Other expenses of management	Yhteensä liikekulut Driftskostnader sammanlagt Total expenses of management		
1	29	30	31	32
ELÄKE-KANSA.....	- 18 161 708	- 22 130 380	+ 8 523 102	- 553
ELÄKE-SAMPO.....	- 42 464 548	- 78 161 971	+ 40 254 156	- 6 787 460
ELÄKE-TAPIOLA.....	- 18 170 291	- 46 547 287	+ 10 989 927	-
ELÄKE-VARMA.....	- 46 257 104	- 87 010 298	+ 54 605 022	- 4 272 587
HENKI-KANSA.....	- 34 173 698	- 44 727 717	+ 15 137 252	- 3 517 694
HENKI-TAPIOLA.....	-	- 50 388 247	+ 12 757 162	- 4 536 858
ILMARINEN.....	- 38 837 047	- 89 894 710	+ 95 020 289	-32 234 427
KALERVO.....	- 1 972 305	- 3 865 416	+ 2 439 995	- 741 519
KALEVA.....	- 26 021 651	- 73 519 214	+ 20 194 199	- 6 621 438
LIV-ALANDIA.....	- 842 491	- 1 841 889	+ 2 463 719	- 1 082 199
SUOMI-SALAMA.....	- 62 852 399	-166 618 851	+ 53 119 129	-15 044 330
TARMO.....	- 241 054	- 401 554	+ 716 715	- 469 198
VERDANDI.....	- 8 331 406	- 23 493 957	+ 9 599 314	- 2 523 940
YHTEENSÄ - SUMMA.. TOTAL	-298 325 702	-688 601 491	+325 819 981	-77 832 203

Oma osuus vakuutusliikkeen katteesta Egen andel i försäkrings- rörelsens bidrag <i>Underwriting profit for own account</i>	Lakisäätteiset maksut Lagstadgade avgifter <i>Statutory charges</i>	Liikekulut Drifstkostnader <i>Expenses of management</i>		
	Osuus ETK:n kustannuksista Andel i PSC:s kostnader <i>Share of ETKs expenses</i>	Palkat ja palkkiot Löner och provisioner <i>Salaries and commissions</i>	Sosiaalikulut Sociala kostnader <i>Social expenses</i>	Siirto eläkesäätiölle Överföring till pensionsstiftelse <i>Transfer to pension foundation</i>
mk	mk	mk	mk	mk
24	25	26	27	28
+ 33 088 305	- 2 434 823	- 3 331 120	- 637 552	-
+ 127 864 538	- 9 448 411	- 28 394 555	- 5 626 279	- 1 676 589
+ 63 753 214	- 6 216 000	- 22 097 974	- 6 279 022	-
+ 156 146 631	-14 531 311	- 31 320 194	- 9 433 000	-
+ 59 864 969	-	- 8 808 139	- 1 745 880	-
+ 63 145 409	-	- 27 684 826	- 5 845 438	-16 857 983
+ 201 116 144	-16 201 145	- 40 554 826	-10 502 837	-
+ 6 651 518	- 346 107	- 1 586 976	- 306 135	-
+ 93 713 413	-	- 29 922 403	- 5 975 160	-11 600 000
+ 4 439 103	- 133 495	- 839 407	- 159 991	-
+ 219 737 980	-	- 80 336 488	-23 429 964	-
+ 1 118 269	-	- 130 500	- 30 000	-
+ 34 413 820	- 1 320 549	- 12 690 027	- 2 472 524	-
+1 065 053 313	-50 631 841	-287 697 435	-72 443 782	-30 134 572

<i>Write-off and depreciation</i>				Yhteensä poistot Avskrivningar sammanlagt <i>Total write-off (sar., kol., col. 32 + 36)</i>	Liikeylijäämä/ alijäämä Rörelseöverskott/ underskott <i>Operating profit/loss</i>
Käyttöomaisuudesta På anläggningstillgångar <i>On fixed assets</i>					
Rakennuksista Byggnader <i>Buildings</i>	Kalustosta Inventarier <i>Office equipment</i>	Muusta käyttö- omaisuudesta Övriga anlägg- ningstillgångar <i>Other fixed assets</i>	Yhteensä Summa <i>Total</i>	mk	mk
mk	mk	mk	mk	mk	mk
33	34	35	36	37	38
-	- 171 636	-	- 171 636	- 172 189	+ 8 350 913
-1 760 018	- 1 540 699	-109 257	- 3 409 974	- 10 197 434	+ 30 056 722
- 107 140	- 203 225	-	- 310 365	- 310 365	+ 10 679 562
-3 013 721	- 4 489 998	-	- 7 503 719	- 11 776 306	+ 42 828 716
- 375 527	- 272 655	-	- 648 182	- 4 165 876	+ 10 971 376
- 595 985	- 136 677	-373 846	- 1 106 508	- 5 643 366	+ 7 113 796
-1 908 993	- 2 205 142	- 67 314	- 4 181 449	- 36 415 876	+ 58 604 413
- 49 956	- 1 466 807	-	- 1 516 763	- 2 258 282	+ 181 713
- 156 743	- 67 158	-	- 223 901	- 6 845 339	+ 13 348 860
- 30 056	- 19 598	- 8 839	- 58 493	- 1 140 692	+ 1 323 027
-1 233 684	- 5 896 620	-422 393	- 7 552 697	- 22 597 027	+ 30 522 102
-	-	-	-	- 469 198	+ 247 517
-	- 654 355	-	- 654 355	- 3 178 295	+ 6 421 019
-9 231 823	-17 124 570	-981 649	-27 338 042	-105 170 245	+220 649 736

1. Tuloslaskelma (jatk.) — Resultaträkning (forts.) — Statement of income (cont.)

Yhtiön nimi Bolagets namn Name of company	Muut tuotot Övriga intäkter Other revenues		Muut tuotot Övriga intäkter Other revenues	
	Käyttöomaisuuden myyntivoitot Försäljningsvinst på anläggningstillgångar Profit from sales of fixed assets	Suoritemyynti Försäljning av prestationer The sales of service	Käyttöomaisuuden myyntivoitot Försäljningsvinst på anläggningstillgångar Profit from sales of fixed assets	Suoritemyynti Försäljning av prestationer The sales of service
	mk	mk	mk	mk
1	39	40	41	42
ELÄKE-KANSA.....	-	+ 575 040	+ 75 379	+ 650 419
ELÄKE-SAMPO.....	-	+ 501 578	+ 388 874	+ 890 452
ELÄKE-TAPIOLA.....	-	-	+ 185 798	+ 185 798
ELÄKE-VARMA.....	-	-	+ 834 429	+ 834 429
HENKI-KANSA.....	+ 495 807	-	+ 31 434	+ 527 241
HENKI-TAPIOLA.....	+1 702 542	+ 6 600	+ 166 500	+ 1 875 642
ILMARINEN.....	-	-	+19 846 135	+19 846 135
KALERVO.....	-	-	-	-
KALEVA.....	-	-	+ 458 215	+ 458 215
LIV-ALANDIA.....	-	-	+ 1 816	+ 1 816
SUOMI-SALAMA.....	- 38 608	+ 844 205	+ 1 960	+ 807 557
TARMO.....	-	-	+ 1 843	+ 1 843
VERDANDI.....	-	-	+ 647 195	+ 647 195
YHTEENSÄ - SUMMA.. TOTAL	+2 159 741	+1 927 423	+22 639 578	+26 726 742

Yhtiön nimi Bolagets namn Name of company	Varausten muutokset (jatk.) Förändringar i reserveringar (forts.) Change of provisions (cont.)		Välittömät verot Direkta skatter Direkt taxes	
	Muut varaukset Övriga reserveringar Other provisions	Yhteensä varausten muutokset Förändringar i reserveringar sammanlagt Total change of provisions	Maksetut verot Erlagda skatter Taxes paid	Saadut veron- palautukset Erhållna skatterestitutioner Taxes refunded
	mk	mk	mk	mk
1	48	49	50	51
ELÄKE-KANSA.....	-	- 7 561 492	- 1 021 114	+ 70 191
ELÄKE-SAMPO.....	-	- 25 000 000	- 3 860 719	+1 262 148
ELÄKE-TAPIOLA.....	-	- 6 000 000	- 5 696 056	+ 667 604
ELÄKE-VARMA.....	-	- 35 000 000	- 6 408 733	+ 554
HENKI-KANSA.....	-	- 1 300 252	- 1 719 626	+ 10 495
HENKI-TAPIOLA.....	-	- 9 458 090	- 3 813 715	+2 222 201
ILMARINEN.....	-	- 67 839 550	- 6 202 176	+1 982 117
KALERVO.....	-	-	-	-
KALEVA.....	-	- 9 400 000	- 3 307 942	-
LIV-ALANDIA.....	-159 000	- 1 084 897	- 58 839	-
SUOMI-SALAMA.....	-	- 13 800 000	-12 714 259	+1 599 238
TARMO.....	-	-	- 176 110	+ 103 280
VERDANDI.....	-	- 5 500 000	- 891 403	+ 139 107
YHTEENSÄ - SUMMA.. TOTAL	-159 000	-181 944 281	-45 870 692	+8 056 935

Muut kulut Övriga kostnader <i>Other expenses</i>			Varausten muutokset Förändringar i reserveringar <i>Change of provisions</i>	
Käyttöomaisuuden myyntitappiot Försäljningsförlust på anläggningstillgångar <i>Loss on sales of fixed assets</i>	Muut kulut Övriga kostnader <i>Other expenses</i>	Yhteensä muut kulut Övriga kostnader sammanlagt <i>Total other expenses</i>	Luottotappiovaraus Kreditförlust- reservering <i>To credit loss provision</i>	Ennakkokulukirjaus Förskottskostnad <i>Depreciation</i>
mk	mk	mk	mk	mk
43	44	45	46	47
-	-	-	- 11 256 692	+ 3 695 200
-	-	-	- 20 000 000	- 5 000 000
-	- 31 118	- 31 118	- 6 000 000	-
-	-348 910	-348 910	- 24 600 000	-10 400 000
-	-	-	+ 395 623	- 1 695 875
-	- 27 483	- 27 483	- 4 738 090	- 4 720 000
-	-	-	- 55 773 030	-12 066 520
-	-	-	-	-
-	- 6 313	- 6 313	- 4 500 000	- 4 900 000
-	-	-	- 795 048	- 130 849
-	-	-	- 9 800 000	- 4 000 000
-	-	-	-	-
-	- 360	- 360	- 4 500 000	- 1 000 000
-	-414 184	-414 184	-141 567 237	-40 218 044

				Tilikauden ylijäämä/alijäämä Räkenskaps- periodens överskott/ underskott <i>Net profit/loss for the year</i>
Siirtyvien verovelkojen muutos Förändring i skattegälden <i>Outstanding tax credits and charges</i>	Siirtyvien vero- saamisten muutos Förändring i skattefordringen <i>Outstanding tax receivables and charges</i>	Rahastoista kirjattu määrä Från fonderna bokfört belopp <i>Taxes from funds</i>	Yhteensä väliittömät verot Direkta skatter sammanlagt <i>Total direct taxes</i>	mk
mk	mk	mk	mk	mk
52	53	54	55	56
-	+ 169 128	-	- 781 795	+ 658 045
- 248	- 625 020	-	- 3 223 839	+ 2 723 335
-	+ 970 000	-	- 4 058 452	+ 775 790
+ 168 840	-	-	- 6 239 339	+ 2 074 896
- 269 939	-	-	- 1 979 070	+ 8 219 295
+3 070 000	-	-	+ 1 478 486	+ 982 351
-3 050 398	-1 533 440	-	- 8 803 897	+ 1 807 101
- 142 000	-	-	- 142 000	+ 39 713
-	-	-	- 3 307 942	+ 1 092 820
- 29 773	+ 2	+14 506	- 74 104	+ 165 842
-3 185 670	-1 793 889	-	-16 094 580	+ 1 435 079
-	-	-	- 72 830	+ 176 530
- 425 420	-	-	- 1 177 716	+ 390 138
-3 864 608	-2 813 219	+14 506	-44 477 078	+20 540 935

2. Tilivuoden päättävä tase — Räkenskapsårets avslutande balansräkning — The completing balance sheet of the year

A. Vastaavaa — Aktiva — Assets

Yhtiön nimi Bolagets namn Name of company	Rahoitusomaisuus Finansieringstillgångar Liquid assets				
	Kassa Kassa Cash in hand	Shekki- ja postisiirtotilit Check- och postgirokonton Cheque and postal cheque accounts	Muut pankki saamiset Övriga banktillgodohavanden Other cash at banks		
			Suomen rahan määräiset I finsk valuta Finnish currency	Ulkomaan rahan määräiset I utländsk valuta Foreign currency	Yhteensä muut pankkisaamiset Övriga banktillgodo- havanden sammanlagt Total sundry cash at banks
mk	mk	mk	mk	mk	
1	2	3	4	5	6
ELÄKE-KANSA.....	-	3 501 023	-	-	-
ELÄKE-SAMPO.....	48 090	21 296 258	-	-	-
ELÄKE-TAPIOLA.....	-	-	-	-	-
ELÄKE-VARMA.....	88 454	31 894 666	11 547 887	-	11 547 887
HENKI-KANSA.....	-	14 051 866	-	5 895 776	5 895 776
HENKI-TAPIOLA.....	262 728	39 394 328	274 784	-	274 784
ILMARINEN.....	22 442	6 439 774	-	-	-
KALERVO.....	49 923	11 316 173	20 000 000	-	20 000 000
KALEVA.....	180 442	11 048 070	1 104	-	1 104
LIV-ALANDIA.....	-	766 325	17 786 680	-	17 786 680
SUOMI-SALAMA.....	-	412 517	432 500	-	432 500
TARMO.....	-	93 800	4 201	-	4 201
VERDANDI.....	25 123	5 909 014	4 220 938	228 085	4 449 023
YHTEENSÄ - SUMMA.. TOTAL	627 279	134 807 641	34 268 094	6 123 861	40 391 955

Yhtiön nimi Bolagets namn Name of company	Rahoitusomaisuus (jatk.) Finansieringstillgångar (forts.) Liquid assets (cont.)				
	Siirtosaamiset Transitoriska fordringar Accrued credits and deferred charges				
	Vakuutusmaksut Premier Premiums	Korot Räntor Interests	Etukäteän maksetut korvaukset I förskott erlagda ersättningar Claims paid in advance	Muut siirtosaamiset Övriga transitoriska fordringar Other accrued credits	Yhteensä siirtosaamiset Transitoriska fordringar sammanlagt Total accrued credits and deferred charges
mk	mk	mk	mk	mk	
1	13	14	15	16	17
ELÄKE-KANSA.....	68 210 637	97 472 850	-	17 308 973	182 992 460
ELÄKE-SAMPO.....	258 228 846	340 993 466	100 167 646	26 419 341	725 809 299
ELÄKE-TAPIOLA.....	172 909 593	158 166 396	-	16 668 288	347 744 277
ELÄKE-VARMA.....	287 158 735	529 758 138	173 619 321	141 902 361	1 132 438 555
HENKI-KANSA.....	34 668 306	582 354	-	2 185 852	37 436 512
HENKI-TAPIOLA.....	5 935 100	12 894 431	-	1 052 215	19 881 746
ILMARINEN.....	339 012 290	518 552 196	185 770 813	50 620 694	1 093 955 993
KALERVO.....	111 672 285	135 686 538	47 922 836	27 407 316	322 688 975
KALEVA.....	12 471 461	28 057 281	-	342 119	40 870 861
LIV-ALANDIA.....	2 420 573	6 087 848	1 643 132	2 551 080	12 702 633
SUOMI-SALAMA.....	13 285 750	72 213 812	37 436	7 719 302	93 256 300
TARMO.....	310 238	123 342	-	-	433 580
VERDANDI.....	31 576 031	37 316 718	9 800 570	389 602	79 082 921
YHTEENSÄ - SUMMA.. TOTAL	1 226 187 560	1 802 218 832	471 038 918	267 159 827	3 766 605 137

Osakeantisaamiset Tillgodohavanden av aktieemission <i>Amounts due to share issue</i>	Jälleenvakuutusliikkeestä johtuvat saamiset Återförsäkringsfordringar <i>Amounts due to reinsurance</i>				
	Vakuutusmaksu- vastuu Premieansvar <i>Premium reserve</i>	Korvausvastuu Ersättningsansvar <i>Claims reserve</i>	Talletteet Depot <i>Deposits</i>	Muut saamiset Övriga fordringar <i>Other items</i>	Yhteensä jälleenvakuutusliikkeestä johtuvat saamiset Återförsäkringsfordringar sammanlagt <i>Total amounts due to reinsurance</i>
mk	mk	mk	mk	mk	mk
7	8	9	10	11	12
-	-	-	-	26 692	26 692
-	-	-	-	111 706	111 706
-	-	-	-	-	-
-	1 052 619	396 877	-	60 056	1 509 552
-	26 145 608	7 679 413	134 890	1 474	33 961 385
-	6 092 614	1 781 759	-	-	7 874 373
-	99 996 983	-	5 606 473	436 061	106 039 517
-	-	-	-	149 253	149 253
-	6 347 318	1 535 703	-	-	7 883 021
-	60 280	16 230	-	-	76 510
-	17 609 488	3 770 101	86 813 567	688 100	108 881 256
-	3 635 624	1 067 772	-	26 692	4 730 088
-	1 001 930	275 800	-	53 383	1 331 113
-	161 942 464	16 523 655	92 554 930	1 404 164	272 425 213

Muu rahoitusomaisuus Övriga finansierings- tillgångar <i>Other liquid assets</i>	Yhteensä rahoitusomaisuus Finansierings- tillgångar sammanlagt <i>Total liquid assets</i>	Sijoitusomaisuus Investeringsstillgångar <i>Investments</i>			
		Sijoitussaamiset Investeringsstillgodohavanden <i>Amounts due to investments</i>			
mk	mk	Takaisinlainaus Återlån <i>Relending</i>	Velkakirja- saamiset Skuldebrevs- fordringar <i>Promissory notes</i>	Saamiset omilta kiinteistöyhtiöiltä Fordringar av egna fastighetsbolag <i>Amounts due to real estate companies owned by the company</i>	Yhteensä sijoitussaamiset Investerings- tillgodohavanden sammanlagt <i>Total amounts due to investments</i>
mk	mk	mk	mk	mk	mk
18	19	20	21	22	23
10 053 760	196 573 935	1 385 504 643	289 783 647	167 788 007	1 843 076 297
599 358 591	1 346 623 944	3 933 797 110	1 773 949 854	43 218 645	5 750 965 609
8 663 825	356 408 102	2 557 806 053	1 689 758 248	-	4 247 564 301
50 527 548	1 228 006 662	7 988 722 679	3 677 197 693	-	11 665 920 372
6 727 898	98 073 437	-	12 043 191	326 400	12 369 591
228 955 351	296 643 310	-	699 508 262	-	699 508 262
46 141 525	1 252 599 251	6 694 084 755	3 171 327 208	73 061 698	9 938 473 661
6 042 654	360 246 978	960 537 306	1 261 428 829	46 499 465	2 268 465 600
23 319 665	83 303 163	-	719 589 978	18 839 104	738 429 082
611 422	31 943 570	96 443 370	12 230 313	-	108 673 683
23 087 853	226 070 426	-	1 609 188 667	-	1 609 188 667
1 838 684	7 100 353	-	-	-	-
107 836 532	198 633 726	336 535 896	304 433 068	2 034 159	643 003 123
1 107 122 654	5 321 979 879	22 992 894 506	13 959 010 129	305 268 013	37 257 172 648

2. Tilivuoden päättävä tase (jatk.) — Räkenskapsårets avslutande balansräkning (forts.) — The completing balance sheet of

A. Vastaavaa — Aktiva — Assets

Yhtiön nimi Bolagets namn Name of company	Sijoitusomaisuus (jatk.) Investeringsstillgångar (forts.) Investments (cont.)			
	Joukko- velkakirjalainat Masskuldebrevs- lån Mass promissory notes	Osakkeet ja osuudet Aktier och andelar Stocks and shares	Muut Övriga Other	Yhteensä osakkeet ja osuudet Aktier och andelar sammanlagt Total stocks and shares
1	mk	mk	mk	mk
	24	25	26	27
ELÄKE-KANSA.....	175 682 310	-	1 714	1 714
ELÄKE-SAMPO.....	556 447 755	-	33 884 595	33 884 595
ELÄKE-TAPIOLA.....	232 349 688	-	383 087	383 087
ELÄKE-VARMA.....	289 115 262	-	217 775 168	217 775 168
HENKI-KANSA.....	3 908 656	-	860 120	860 120
HENKI-TAPIOLA.....	158 520 315	-	70 088 782	70 088 782
ILMARINEN.....	497 389 103	-	412 897 623	412 897 623
KALERVO.....	225 877 030	-	22 283 763	22 283 763
KALEVA.....	73 932 944	-	28 433 138	28 433 138
LIV-ALANDIA.....	627 284	-	753 354	753 354
SUOMI-SALAMA.....	324 817 722	-	116 555 426	116 555 426
TARMO.....	4 027 500	-	-	-
VERDANDI.....	36 536 398	200	2 074 436	2 074 636
YHTEENSÄ - SUMMA..	2 353 354 937	200	883 707 443	883 707 643
TOTAL				

Yhtiön nimi Bolagets namn Name of company	Sijoitusomaisuus (jatk.) Investeringsstillgångar (forts.) Investments (cont.)			
	Asuinkiinteistöt Bostadsfastigheter Residential buildings	Muut kiinteistöt Övriga fastigheter Other real estate	Yhteensä kiinteistöt Fastigheter sammanlagt Total real estate	Arvonkorotukset Uppskrivningar Write-ups
1	mk	mk	mk	mk
	34	35	36	37
ELÄKE-KANSA.....	-	-	-	-
ELÄKE-SAMPO.....	40 641 665	93 087 958	133 729 623	-
ELÄKE-TAPIOLA.....	-	-	-	-
ELÄKE-VARMA.....	87 730 082	94 100 069	181 830 151	-
HENKI-KANSA.....	20 044 079	112 408 344	132 452 423	34 000 000
HENKI-TAPIOLA.....	6 773 763	99 274 487	106 048 250	-
ILMARINEN.....	-	424 222 384	424 222 384	-
KALERVO.....	42 286 590	94 576 714	136 863 304	5 677 960
KALEVA.....	32 777 120	119 541 961	152 319 081	-
LIV-ALANDIA.....	13 800 515	-	13 800 515	-
SUOMI-SALAMA.....	44 578 909	312 272 083	356 850 992	-
TARMO.....	-	4 953 174	4 953 174	-
VERDANDI.....	-	34 787 718	34 787 718	783 000
YHTEENSÄ - SUMMA..	246 346 133	1 294 648 178	1 540 994 311	34 783 000
TOTAL				

the year (cont.)

Asuinkiinteistöosakkeet Bostadsfastighetsaktier Shares in residential buildings			Muut kiinteistöosakkeet Övriga fastighetsaktier Other real estate shares		
Tytäryhtiöt Dotterbolag Subsidiary companies	Muut Övriga Other	Yhteensä asuinkiin- teistöosakkeet Bostadsfastig- hetsaktier sammanlagt Total shares in residential buildings	Tytäryhtiöt Dotterbolag Subsidiary companies	Muut Övriga Other	Yhteensä muut kiint- teistöosakkeet Övriga fastig- hetsaktier sammanlagt Total other real estate shares
mk	mk	mk	mk	mk	mk
28	29	30	31	32	33
-	2 704 187	2 704 187	-	3 089 046	3 089 046
112 766 836	343 601	113 110 437	23 007 060	1 020 440	24 027 500
-	6 513 912	6 513 912	-	287 307	287 307
9 445 127	11 405 390	20 850 517	-	15 301 898	15 301 898
-	52 781 760	52 781 760	-	262 905 250	262 905 250
-	68 234 792	68 234 792	8 428 102	137 943 916	146 372 018
20 464 394	288 957	20 753 351	13 543 872	5 142 529	18 686 401
112 766 835	343 601	113 110 436	27 611 060	1 949 646	29 560 706
16 781 201	140 186	16 921 387	103 224 840	2 961 076	106 185 916
921 203	-	921 203	-	-	-
93 987 495	2 791 019	96 778 514	36 045 943	30 801 249	66 847 192
-	-	-	-	-	-
21 073 075	1 274 554	22 347 629	2 364 707	2 037 080	4 401 787
275 439 331	146 478 358	421 917 689	186 614 524	461 489 791	648 104 315

		Käyttöomaisuus Anläggningstillgångar Fixed assets		
Muu sijoitusomaisuus Övriga investerings- tillgångar Other investments	Yhteensä sijoitusomaisuus Investeringsstillgångar sammanlagt Total investments	Osakkeet ja osuudet Aktier och andelar Stocks and shares		Yhteensä osakkeet ja osuudet Aktier och andelar sammanlagt Total stocks and shares
mk	mk	Tytäryhtiöt Dotterbolag Subsidiary companies	Muut Övriga Other	mk
38	39	40	41	42
1 291	2 024 554 845	-	32 543 493	32 543 493
22 190 296	6 634 355 815	-	7 532 291	7 532 291
-	4 487 098 295	-	311 060	311 060
16 720 000	12 407 513 368	5 000	33 176 243	33 181 243
950 927	500 228 727	-	203 490 792	203 490 792
-	1 248 772 419	-	2 394 916	2 394 916
40 223	11 312 462 746	-	6 335 498	6 335 498
73 467	2 801 912 266	-	199 610	199 610
-	1 116 221 548	-	10 578 433	10 578 433
25 116	124 801 155	-	133 254	133 254
16 635 848	2 587 674 361	-	53 466 082	53 466 082
-	8 980 674	-	1 004 591	1 004 591
-	743 934 291	-	917 381	917 381
56 563 701	43 196 598 244	5 000	351 884 034	351 889 034

2. Tilivuoden päättävä tase (jatk.) — Räkenskapsårets avslutande balansräkning (forts.) — The completing balance sheet of

A. Vastaavaa — Aktiva — Assets

Yhtiön nimi Bolagets namn Name of company	Käyttöomaisuus (jatk.) Anläggningstillgångar (forts.) Fixed assets (cont.)			
	Asuinkiinteistö- osakkeet Bostadsfastighets- aktier Shares in residential buildings			Muut kiinteistöosakkeet Övriga fastighetsaktier Other real estate shares
	Tytäryhtiöt Dotterbolag Subsidiary companies	Muut Övriga Other	Yhteensä asuin- kiinteistöosakkeet Bostadsfastighets- aktier sammanlagt Total shares in residential buildings	Tytäryhtiöt Dotterbolag Subsidiary companies
mk	mk	mk	mk	
1	43	44	45	46
ELÄKE-KANSA.....	-	-	-	-
ELÄKE-SAMPO.....	-	1 071 531	1 071 531	-
ELÄKE-TAPIOLA.....	-	1 147 629	1 147 629	-
ELÄKE-VARMA.....	341 208	805 348	1 146 556	-
HENKI-KANSA.....	-	1 081 923	1 081 923	-
HENKI-TAPIOLA.....	-	5 552 941	5 552 941	-
ILMARINEN.....	6 074 880	1 929 985	8 004 865	-
KALERVO.....	-	-	-	-
KALEVA.....	-	-	-	-
LIV-ALANDIA.....	-	-	-	-
SUOMI-SALAMA.....	15 357 170	668 885	16 026 055	4 608 801
TARMO.....	-	-	-	-
VERDANDI.....	4 824 801	2 525 445	7 350 246	-
YHTEENSÄ - SUMMA..	26 598 059	14 783 687	41 381 746	4 608 801
TOTAL				

Yhtiön nimi Bolagets namn Names of company	Käyttöomaisuus (jatk.) Anläggningstillgångar (forts.) Fixed assets (cont.)			
	Kalusto Inventaries Office equipment	Arvonkorotukset Uppskrivningar Write-ups	Muu käyttöomaisuus Övriga anläggnings- tillgångar Other fixed assets	Yhteensä käyttöomaisuus Anläggnings- tillgångar sammanlagt Total of fixed assets
	mk	mk	mk	mk
1	52	53	54	55
ELÄKE-KANSA.....	400 484	-	-	32 943 977
ELÄKE-SAMPO.....	3 808 794	-	-	49 166 118
ELÄKE-TAPIOLA.....	337 000	-	1 046 445	16 020 588
ELÄKE-VARMA.....	11 263 595	6 014 000	-	105 538 336
HENKI-KANSA.....	1 090 630	7 996 393	1 951 644	227 948 640
HENKI-TAPIOLA.....	322 000	-	1 712 580	39 197 645
ILMARINEN.....	5 409 247	10 000 000	379 721	97 362 124
KALERVO.....	3 422 566	-	-	40 196 710
KALEVA.....	196 923	-	-	13 182 185
LIV-ALANDIA.....	100 473	-	90 762	324 489
SUOMI-SALAMA.....	20 832 754	7 836 190	2 630 886	150 914 805
TARMO.....	-	-	-	1 004 591
VERDANDI.....	1 990 932	2 800 000	71 045	14 736 417
YHTEENSÄ - SUMMA..	45 752 832	34 646 583	7 883 083	748 339 915
TOTAL				

the year (cont.)

		Asuinkiinteistöt Bostadsfastigheter <i>Residential buildings</i>	Muut kiinteistöt Övriga fastigheter <i>Other real estate</i>	Yhteensä kiinteistöt Fastigheter sammanlagt <i>Total real estate</i>
Muut Övriga <i>Other</i>	Yhteensä muut kiinteistöosakkeet Övriga fastig- hetsaktier sammanlagt <i>Total other real estate shares</i>			
mk	mk	mk	mk	mk
47	48	49	50	51
-	-	-	-	-
-	-	2 246 718	34 506 784	36 753 502
13 178 454	13 178 454	-	-	-
-	-	878 402	53 054 540	53 932 942
9 725 506	9 725 506	266 453	2 345 299	2 611 752
17 089 131	17 089 131	-	12 126 077	12 126 077
4 523 826	4 523 826	-	62 708 967	62 708 967
451 006	451 006	-	36 123 528	36 123 528
-	-	-	2 406 829	2 406 829
-	-	-	-	-
21 045 498	25 654 299	3 610 069	20 858 470	24 468 539
1 606 813	1 606 813	-	-	-
-	-	-	-	-
67 169 228	71 778 029	7 001 642	188 006 966	195 008 608

Arvostuserät Värderingsposter <i>Valuation items</i>	Vastuuvajaus Ansvarsbrist <i>Deficit of liability</i>			Yhteensä vastaavaa Aktiva sammanlagt <i>Total assets</i>
	Pakollinen vastuuvajaus Obligatorisk ansvarsbrist <i>Obligatory deficit of liability</i>	Muu vastuuvajaus Annan ansvarsbrist <i>Other deficit of liability</i>	Yhteensä vastuuvajaus Ansvarsbrist sammanlagt <i>Total deficit of liability</i>	
mk	mk	mk	mk	mk
56	57	58	59	60
-	-	-	-	2 254 072 757
-	-	805 259	805 259	8 030 951 136
-	-	373 000	373 000	4 859 899 985
-	-	425 000	425 000	13 741 483 366
-	-	-	-	826 250 804
-	-	-	-	1 584 613 374
-	-	-	-	12 662 424 121
-	14 067 086	-	14 067 086	3 216 423 040
-	-	-	-	1 212 706 896
-	-	-	-	157 069 214
-	-	-	-	2 964 659 592
-	-	-	-	17 085 618
-	-	-	-	957 304 434
-	-	1 603 259	1 603 259	49 268 521 297

2. Tilivuoden päättävä tase (jatk.) — Räkenskapsårets avslutande balansräkning (forts.) — The completing balance sheet of

B. Vastattavaa — Passiva — Liabilities

Yhtiön nimi Bolagets namn Name of company	Vieras pääoma Främmande kapital Current liabilities			
	Jälleenvakuutusliikkeestä johtuvat velat Återförsäkringsskulder Amounts due to the reinsurers			Siirtovelat Transitoriska skulder Accrued charges and deferred credits
	Talletteet Depot Deposits	Muut velat Övriga skulder Other items	Yhteensä jälleenvakuutusliikkeestä johtuvat velat Återförsäkringsskulder sammanlagt Total of amounts due to the reinsurers	Vakuutusmaksuennakot Premieförskott Premiums paid in advance
mk	mk	mk	mk	
1	2	3	4	5
ELÄKE-KANSA.....	-	-	-	2 913 512
ELÄKE-SAMPO.....	-	772	772	14 183 338
ELÄKE-TAPIOLA.....	-	-	-	12 521 638
ELÄKE-VARMA.....	70 638	304 659	375 297	3 705 733
HENKI-KANSA.....	-	2 985 454	2 985 454	812 263
HENKI-TAPIOLA.....	-	-	-	3 471 439
ILMARINEN.....	99 996 983	16 366	100 013 349	2 559 360
KALERVO.....	-	130 519	130 519	11 126 447
KALEVA.....	1 534 472	-	1 534 472	730 565
LIV-ALANDIA.....	6 391	11 951	18 342	5 340 811
SUOMI-SALAMA.....	6 623 671	1 201 341	7 825 012	5 204 357
TARMO.....	-	-	-	88 746
VERDANDI.....	70 878	622 413	693 291	239 713
YHTEENSÄ - SUMMA..	108 303 033	5 142 956	113 445 989	51 771 475
TOTAL				

Yhtiön nimi Bolagets namn Name of company	Vieras pääoma (jatk.) Främmande kapital (forts.) Current liabilities (cont.)			
	Muut velat (jatk.) Övriga skulder (forts.) Other liabilities (cont.)		Vakuutustekninen vastuuvélka Försäkringsteknisk ansvarsskuld Underwriting reserves	
	Muut velat Övriga skulder Other liabilities	Yhteensä muut velat Sammanlagt övriga skulder Total other liabilities	Vakuutusmaksuvastuu Premieansvar Premium reserve	Korvausvastuu Ersättningsansvar Claims reserve
mk	mk	mk	mk	
1	12	13	14	15
ELÄKE-KANSA.....	7 833 369	8 798 656	1 400 785 655	771 679 952
ELÄKE-SAMPO.....	31 852 725	35 410 674	5 050 116 715	2 823 911 854
ELÄKE-TAPIOLA.....	1 449 729	1 449 729	3 110 133 629	1 661 148 350
ELÄKE-VARMA.....	29 516 221	97 667 786	8 093 860 000	5 294 910 000
HENKI-KANSA.....	15 339 865	26 401 276	527 066 640	174 009 053
HENKI-TAPIOLA.....	22 383 873	42 826 933	1 323 369 691	98 585 460
ILMARINEN.....	97 177 609	117 952 296	7 491 860 093	4 592 091 878
KALERVO.....	33 590 640	34 522 525	2 034 387 752	1 118 017 353
KALEVA.....	35 483 249	106 233 012	978 961 076	70 244 580
LIV-ALANDIA.....	50 378 077	50 378 077	63 681 610	30 642 550
SUOMI-SALAMA.....	19 094 811	110 985 730	2 451 973 617	251 332 490
TARMO.....	6 151	6 151	5 736 230	5 562 605
VERDANDI.....	3 266 657	3 266 657	621 119 430	297 947 070
YHTEENSÄ - SUMMA..	313 782 336	601 376 977	31 118 664 386	16 072 065 842
TOTAL				

the year (cont.)

			Muut velat Övriga skulder Other liabilities		
Välittömät verot Direkta skatter Direkt taxes	Muut siirtovelat Övriga skulder Other items	Yhteensä siirtovelat Sammanlagt transitoriska skulder Total accrued charges	Shekki- ja ps-tilluotot Checkräknings- och postgirokredit Cheque and Postal Cheque credits	Takaisinlänning Aterlän Relending	Muut velkakirjalainat Övriga skuldebrevslån Other promissory note loans
mk	mk	mk	mk	mk	mk
6	7	8	9	10	11
9 510	1 547 028	4 470 050	-	-	965 287
-	5 630 523	19 813 861	1 881 360	1 676 589	-
1 075 890	2 997 520	16 595 048	-	-	-
792 880	24 193 466	28 692 079	-	50 316 388	17 835 177
277 760	3 272 560	4 362 583	-	6 559 931	4 501 480
1 896 350	17 086 751	22 454 540	-	20 443 060	-
3 050 398	5 186 365	10 796 123	20 774 687	-	-
-	8 794 956	19 921 403	931 885	-	-
90 480	4 057 863	4 878 908	-	53 870 199	16 879 564
-	182 045	5 522 856	-	-	-
5 812 370	12 105 838	23 122 565	-	86 813 567	5 077 352
11 960	-	100 706	-	-	-
335 420	6 045 224	6 620 357	-	-	-
13 353 018	82 305 183	147 429 676	22 656 047	219 679 734	45 258 860

		Varaukset Reserveringar Provisions			
Yhteensä vakuutus-tekeminen vastuuvelka Sammanlagt försäkrings- teknisk ansvarsskuld Total underwriting reserves	Yhteensä vieras pääoma Främmande kapital sammanlagt Total current liabilities	Luottotappio- varaus Kreditförlust- reservering Credit loss provisions	Ennakkokulu- kirjaus Förskotts- kostnad Depreciation	Muut varaukset Övriga reserveringar Other provisions	Yhteensä varaukset Sammanlagt reserveringar Total provisions
mk	mk	mk	mk	mk	mk
16	17	18	19	20	21
2 172 465 607	2 185 734 313	58 624 332	-	-	58 624 332
7 874 028 569	7 929 253 876	42 000 000	18 000 000	-	60 000 000
4 771 281 979	4 789 326 756	58 830 000	2 840 000	-	61 670 000
13 388 770 000	13 515 505 162	133 300 000	36 120 000	-	169 420 000
701 075 693	734 825 006	2 185 898	18 992 828	-	21 178 726
1 421 955 151	1 487 236 624	34 947 000	20 470 000	-	55 417 000
12 083 951 971	12 312 713 739	263 132 795	59 499 100	-	322 631 895
3 152 405 105	3 206 979 552	-	-	-	-
1 049 205 656	1 161 852 048	19 200 000	14 900 000	-	34 100 000
94 324 160	150 243 435	3 960 832	329 377	509 000	4 799 209
2 703 306 107	2 845 239 414	55 000 000	32 000 000	4 750 000	91 750 000
11 298 835	11 405 692	-	55 000	-	55 000
919 066 500	929 646 805	16 600 000	4 000 000	400 000	21 000 000
47 190 730 228	48 052 982 870	687 780 857	207 206 305	5 659 000	900 646 162

2. Tilivuoden päättävä tase (jatk.) — Räkenskapsårets avslutande balansräkning (forts.) — The completing balance sheet

B. Vastattavaa — Passiva — Liabilities

Yhtiön nimi Bolagets namn Name of company	Arvostus- erät Värderings- poster Valuation items	Oma pääoma Eget kapital Equity capital		
		Sidottu Bundet Tied		
		Osake-, takuu- pääoma ja pohjarahasto Aktie- garantikapital och grundfond Share guarantee and basic capital	Muu sidottu oma pääoma Övrigt bundet eget kapital Other tied equity capital	Yhteensä sidottu oma pääoma Bundet eget kapital sammanlagt Total tied equity capital
1	22	23	24	25
ELÄKE-KANSA.....	-	5 500 000	2 500 000	8 000 000
ELÄKE-SAMPO.....	-	30 000 000	4 000 000	34 000 000
ELÄKE-TAPIOLA.....	-	6 600 000	-	6 600 000
ELÄKE-VARMA.....	-	25 000 000	-	25 000 000
HENKI-KANSA.....	-	3 760 000	28 931 444	32 691 444
HENKI-TAPIOLA.....	-	26 650 000	-	26 650 000
ILMARINEN.....	-	2 100 000	10 000 000	12 100 000
KALERVO.....	-	800 000	-	800 000
KALEVA.....	-	6 000 000	-	6 000 000
LIV-ALANDIA.....	-	800 000	873 000	1 673 000
SUOMI-SALAMA.....	-	8 000 000	-	8 000 000
TARMO.....	-	4 800 000	-	4 800 000
VERDANDI.....	-	4 000 000	-	4 000 000
YHTEENSÄ - SUMMA.. TOTAL	-	123 210 000	46 304 444	169 514 444

of the year (cont.)

				Yhteensä vastattavaa Passiva sammanlagt <i>Total liabilities</i>
Vapaa Fritt <i>Untied</i>				
Vapaa oma pääoma Fritt eget kapital <i>Untied equity capital</i>	Tilikauden yli-/alijäämä Räkenskaps- periodens övers-/under- skott <i>Profit/loss for the financial period 1111</i>	Yhteensä vapaa oma pääoma Fritt eget kapital sammanlagt <i>Total untied equity capital</i>	Yhteensä oma pääoma Eget kapital sammanlagt <i>Total equity capital</i>	
mk		mk	mk	mk
26	27	28	29	30
1 056 067	658 045	1 714 112	9 714 112	2 254 072 757
4 973 925	2 723 335	7 697 260	41 697 260	8 030 951 136
1 527 439	775 790	2 303 229	8 903 229	4 859 899 985
29 483 308	2 074 896	31 558 204	56 558 204	13 741 483 366
29 336 333	8 219 295	37 555 628	70 247 072	826 250 804
14 327 398	982 352	15 309 750	41 959 750	1 584 613 374
13 171 386	1 807 101	14 978 487	27 078 487	12 662 424 121
8 603 776	39 713	8 643 489	9 443 489	3 216 423 041
9 662 028	1 092 820	10 754 848	16 754 848	1 212 706 896
187 728	165 842	353 570	2 026 570	157 069 214
18 235 099	1 435 079	19 670 178	27 670 178	2 964 659 592
648 396	176 530	824 926	5 624 926	17 085 618
2 267 491	390 138	2 657 629	6 657 629	957 304 434
124 876 598	20 501 223	145 377 821	314 892 265	49 268 521 297

3. Sijoitustoiminnan tuottojen ja kulujen erittely — Specificifikation av investeringsverksamhetens intäkter och kostnader

A. Tuotot — Intäkter — Revenues

Yhtiön nimi Bolagets namn Name of company	Korot Räntor Interests					
	Pankkisaamisista På banktillgodohavanden On cash at banks	Jälleenvakuutus- saamisista På återförsäkrings- fordringar On amounts due to reinsurance	Sijoitussaamisista På investerings- tillgodohavanden On amounts due to investments	Joukkovelkakirja- lainoista På masskulde- brevslån On mass promissory notes	Muista saamisista På övriga tillgodohavanden On other amounts due	Yhteensä korot Räntor sammanlagt Total interests
	mk	mk	mk	mk	mk	mk
1	2	3	4	5	6	7
ELÄKE-KANSA.....	-	-	175 846 069	18 679 370	8 283 614	202 809 053
ELÄKE-SAMPO.....	38 708	6 289	554 554 783	56 664 201	70 307 696	681 571 677
ELÄKE-TAPIOLA....	-	2 502	413 630 967	13 226 113	23 396 573	450 256 155
ELÄKE-VARMA.....	4 497 199	7 426	1 114 938 745	33 612 426	19 313 761	1 172 369 557
HENKI-KANSA.....	889 645	640	2 845 470	540 556	6 488 628	10 764 939
HENKI-TAPIOLA....	145 460	47 616	62 669 666	12 173 647	39 764 587	114 800 976
ILMARINEN.....	9 370	277 576	971 578 850	41 008 968	37 324 861	1 050 199 625
KALERVO.....	140 944	-	19 623 942	2 128 120	305 551	22 198 557
KALEVA.....	100 147	55 492	82 902 827	6 874 064	2 107 267	92 039 797
LIV-ALANDIA.....	2 255 048	-	10 417 396	66 182	1 685 792	14 424 418
SUOMI-SALAMA.....	848 503	7 721 256	194 631 098	22 536 527	5 809 380	231 546 764
TARMO.....	1 130	587	-	466 938	43 569	512 224
VERDANDI.....	293 475	4 816	63 827 914	11 633 121	8 679 317	84 438 643
YHTEENSÄ - SUMMA. TOTAL	9 219 629	8 124 200	3 667 467 727	219 610 233	223 510 596	4 127 932 385

Yhtiön nimi Bolagets namn Name of company	Kiinteistöt Fastigheter Real estate					Kiinteistöosakkeet Fastighetsaktier Shares in real estate	
	Vuokrat asuin- huoneistoista Hyror av bostads- lägenheter Rents from apartments	Muut vuokrat Övriga hyror Other rents	Käyttö- korvaukset Ersättning för nyttjande Compensation for usage	Muut tuotot Övriga intäkter Other revenues	Yhteensä kiinteistöt Fastigheter sammanlagt Total real estate	Vuokrat asuin- huoneistoista Hyror av bostads- lägenheter Rents from apartments	Muut vuokrat Övriga hyror Other rents
	mk	mk	mk	mk	mk	mk	mk
1	15	16	17	18	19	20	21
ELÄKE-KANSA.....	-	-	-	-	-	155 950	641 251
ELÄKE-SAMPO.....	2 656 433	8 390 195	89 573	-	11 136 201	9 035 356	2 034 910
ELÄKE-TAPIOLA....	-	-	-	-	-	15 622	89 793
ELÄKE-VARMA.....	3 129 096	13 700 985	404 819	536 411	17 771 311	9 895 470	882 406
HENKI-KANSA.....	1 947 365	14 815 774	41 852	72 949	16 877 940	1 790 423	49 135 701
HENKI-TAPIOLA....	760 710	16 196 389	24 074	50 915	17 032 088	11 335 117	12 501 977
ILMARINEN.....	97 128	50 054 781	845 282	-	50 997 191	14 748 828	739 372
KALERVO.....	204 754	801 902	6 319	-	1 012 975	841 973	20 750
KALEVA.....	6 422 183	14 864 543	867 094	5 478	22 159 298	1 101 999	14 256 742
LIV-ALANDIA.....	863 882	589 739	-	5 743	1 459 364	100 518	3 180
SUOMI-SALAMA.....	12 403 830	69 074 827	602 321	-	82 080 978	24 570 563	27 686 052
TARMO.....	-	841 836	-	-	841 836	-	-
VERDANDI.....	3 729	4 543 418	-	-	4 547 147	5 076 001	504 999
YHTEENSÄ - SUMMA. TOTAL	28 489 110	193 874 389	2 881 334	671 496	225 916 329	78 667 820	108 497 133

— Analysis of revenues and expenses of the investment activities

Osingot ja osuuskorot Dividender och andelsröntor <i>Dividends and share interests</i>			Indeksikorotukset Indexförhöjningar <i>Index rise</i>			Kurssivoitot Kursvinster <i>Exchange profits</i>
Sijoitus- omaisuudesta På investerings- tillgångar <i>On investments</i>	Käyttö- omaisuudesta På anläggnings- tillgångar <i>On fixed assets</i>	Yhteensä osingot ja osuuskorot Dividender och andelsröntor sammanlagt <i>Total dividends and share interests</i>	Sijoitussäämisistä På investerings- tillgodohavanden <i>On amounts due to investments</i>	Joukkovelkakirja- lainoista På masskulde- brevslån <i>On mass promissory notes</i>	Yhteensä indeksikorotukset Indexförhöjningar sammanlagt <i>Total index rise</i>	
mk	mk	mk	mk	mk	mk	mk
8	9	10	11	12	13	14
-	1 098 060	1 098 060	-	55 948	55 948	-
1 240 759	-	1 240 759	-	718 911	718 911	-
5 220	60	5 280	7 008	-	7 008	-
12 415 704	360	12 416 064	23 376	3 628 779	3 652 155	-
62 200	9 837 480	9 899 680	57	-	57	1 562 735
977 518	84 675	1 062 193	-	1 609 888	1 609 888	-
26 769 563	231 663	27 001 226	49 013	1 034 363	1 083 376	-
-	-	-	-	324 496	324 496	-
1 676 475	-	1 676 475	-	1 279 771	1 279 771	-
27 567	10 537	38 104	-	-	-	-
9 827 125	7 642 533	17 469 658	-	7 202 450	7 202 450	-
-	-	-	-	-	-	-
20 304	20 307	40 611	-	199 915	199 915	-
53 022 435	18 925 675	71 948 110	79 454	16 054 521	16 133 975	1 562 735

Käyttö- korvaukset Ersättning för nyttjande <i>Compensation for usage</i>	Osingot Dividender <i>Dividends</i>	Muut tuotot Övriga intäkter <i>Other revenues</i>	Yhteensä kiinteistö- osakkeet Fastighets- aktier sammanlagt <i>Total shares in reale state</i>	Myyntivoitot sijoitus- omaisuudesta Försäljnings- vinster på investerings- tillgångar <i>Sales profits from investments</i>	Muut sijoitus- toiminnan tuotot Övriga intäkter av investerings- verksamheten <i>Other revenues from investments</i>	Yhteensä tuotot Intäkter sammanlagt <i>Total revenues</i>	Sijoitus- omaisuuden arvonkorotukset Uppskrivningar av investerings- tillgångar <i>Write-ups of investments</i>
mk	mk	mk	mk	mk	mk	mk	mk
22	23	24	25	26	27	28	29
-	-	92	797 293	-	109 109	204 869 463	-
-	350 000	515 696	11 935 962	6 745 862	56 000	713 405 372	-
-	-	-	105 415	-	2 589 151	452 963 009	-
110 975	-	3 602	10 892 453	1 961 048	-	1 219 062 588	-
1 160	373 297	54 931	51 355 512	1 788 429	39 229	92 288 521	34 000 000
198 035	-	404 287	24 439 416	1 179 750	30 632	160 154 943	-
-	-	-	15 488 200	17 789 496	144 186	1 162 703 300	-
-	-	-	862 723	-	-	24 398 751	5 677 960
-	-	-	15 358 741	2 998 115	256 981	135 769 178	-
-	-	10 150	113 848	137 541	-	16 173 275	-
-	-	8 232	52 264 847	1 747 198	7 138 216	399 450 111	-
-	-	-	-	-	-	1 354 060	-
5 957	-	-	5 586 957	-	561 212	95 374 485	783 000
316 127	723 297	996 990	189 201 367	34 347 439	10 924 716	4 677 967 056	40 460 960

3. Sijoitustoiminnan tuottojen ja kulujen erittely (jatk.) — Specifikation av investeringsverksamhetens intäkter och

B. Kulut — Kostnader — Expenses

Yhtiön nimi Bolagets namn Name of company	Korot Räntor Interest			Indeksikorotukset Indexförhöjningar Index rise	Kursstappiot Kursförluster Loss on exchange	Kiinteistöt Fastigheter Real estate
	Jälleenvakuutus- veloista På återför- säkringsskulder On reinsurance liabilities	Muista veloista På övriga skulder On other current liabilities	Yhteensä korot Räntor sammanlagt Total interests			
	mk	mk	mk	mk	mk	mk
1	2	3	4	5	6	7
ELÄKE-KANSA.....	-	631 485	631 485	-	-	-
ELÄKE-SAMPO.....	1 499	6 414 580	6 416 079	-	-	249 900
ELÄKE-TAPIOLA....	666	797 819	798 485	-	-	-
ELÄKE-VARMA.....	-	26 924 721	26 924 721	-	-	1 738 845
HENKI-KANSA.....	-	1 674 564	1 674 564	-	3 524 404	1 214 822
HENKI-TAPIOLA....	27 998	4 427 750	4 455 748	-	-	469 615
IILMARINEN.....	8 342 769	13 546 288	21 889 057	-	-	1 564 475
KALERVO.....	-	141 746	141 746	-	-	16 701
KALEVA.....	85 700	9 020 526	9 106 226	-	-	471 464
LIV-ALANDIA.....	478	4 669 563	4 670 041	-	2	110 250
SUOMI-SALAMA.....	406 677	14 790 879	15 197 556	-	-	2 454 781
TARMO.....	-	120	120	-	-	-
VERDANDI.....	17 609	1 217 313	1 234 922	-	41 215	-
YHTEENSÄ - SUMMA. TOTAL	8 883 396	84 257 354	93 140 750	-	3 565 621	8 290 853

Yhtiön nimi Bolagets namn Name of company	Kiinteistöt (jatk.) Fastigheter (forts.) Real estate (cont.)			Kiinteistöosakkeet Fastighetsaktier Shares in real estate	
	Korjaukset ja huolto Reparationer och service Repairs and service	Muut hoitokulut Övriga kostnader Other administration expenses	Yhteensä kiinteistöt Fastigheter sammanlagt Total real estate	Vastikkeet Vederlag Compensation	Yuosikorjaukset Arsreparationer Annual repairs
	mk	mk	mk	mk	mk
1	15	16	17	18	19
ELÄKE-KANSA.....	-	-	-	750 734	266
ELÄKE-SAMPO.....	791 089	92 766	2 528 759	8 901 845	3 726
ELÄKE-TAPIOLA....	-	-	-	384 556	1 976
ELÄKE-VARMA.....	3 488 975	538 795	9 225 395	10 796 214	-
HENKI-KANSA.....	3 448 771	172 962	7 916 867	23 008 729	171 120
HENKI-TAPIOLA....	534 106	261 465	4 494 059	15 084 178	417 974
IILMARINEN.....	3 357 193	286 351	11 186 699	12 860 673	536 398
KALERVO.....	9 743	2 247	117 494	755 687	-
KALEVA.....	1 090 808	759 835	6 082 508	1 035 146	-
LIV-ALANDIA.....	91 937	8 898	527 382	67 821	-
SUOMI-SALAMA.....	4 024 655	445 271	17 667 230	27 873 488	304 038
TARMO.....	2 439	2 094	15 723	-	-
VERDANDI.....	6 363	-	6 363	2 866 088	12 582
YHTEENSÄ - SUMMA. TOTAL	16 846 079	2 570 684	59 768 479	104 385 159	1 448 080

kostnader (forts.) — Analysis of revenues and expenses of the investment activities (cont.)

Sosiaalikulut Social kostnader Social expenses	Vuokrakulut Hyreskostnader Rent expenses	Lämnity Värme Heating	Vesi Vatten Water	Valaistus ja voima Belysning och kraft Lighting and power	Puhtaanapito Renhållning Cleaning	Vahinko- vakuutukset Skadeförsäkringar Non-life insurance
mk	mk	mk	mk	mk	mk	mk
8	9	10	11	12	13	14
-	-	-	-	-	-	-
20 720	135 952	529 748	183 640	299 093	81 505	144 346
263 784	127 849	1 893 161	359 422	467 519	100 219	246 826
115 545	69 068	1 171 787	140 031	667 984	840 523	75 374
49 453	960 000	1 371 746	165 722	289 810	287 483	104 659
7 872	630 529	2 476 857	262 855	1 581 938	331 949	686 680
1 235	-	78 565	-	-	728	8 275
42 613	-	1 808 380	538 226	936 188	206 424	228 570
17 598	-	206 931	46 065	31 655	6 155	7 893
518 438	52 623	6 092 644	1 423 635	958 851	1 544 409	151 923
-	-	-	-	-	407	10 783
-	-	-	-	-	-	-
1 037 258	1 976 021	15 629 819	3 119 596	5 233 038	3 399 802	1 665 329

Muut kulut Övriga kostnader Other expenses	Yhteensä kiinteistöosakkeet Fastighetsaktier sammanlagt Total shares in real estate	Luottotappiot muista kuin vakuutusmaksu- saamisista Kreditförluster på andra än premiefordringar Credit loss on other amounts due than premiums	Myyntitappiot sijoitus- omaisuudesta Försäljnings- förluster i investeringar tillgångar Sales losses on investments	Kulumattoman sijoitusomaisuuden tai käyttö- omaisuuden arvonälennus Värdeminskning på förslitning icke underkastad investeringstill- gång eller anlägg- ningstillgång Decreases in value on investments not submitted to wearing or fixed assets	Muut sijoitus- toiminnan kulut Övriga kostnader av investerings- verksamhet Other investment expenses	Yhteensä kulut Kostnader sammanlagt Total expenses
mk	mk	mk	mk	mk	mk	mk
20	21	22	23	24	25	26
600	751 600	1 492 746	-	-	-	2 875 831
-	8 905 571	6 782 631	-	14 500	61 743	24 709 283
7 385	393 917	7 002 604	-	-	-	8 195 006
1 413 848	12 210 062	140 748	-	1 792 000	805 841	51 098 767
168 800	23 348 649	-	-	23 906	374 940	36 863 330
48 979	15 551 131	58 991	-	-	53 679	24 613 608
7 133	13 404 204	262 597	-	237 415	52 248	47 032 220
1 570	757 257	21 064	-	-	-	1 037 561
20 349	1 055 495	67 858	-	-	-	16 312 087
24 988	92 809	-	-	-	-	5 290 234
17 962	28 195 488	56 171	6 109	3 299	274 554	61 400 407
-	-	-	-	-	-	15 843
15 553	2 894 223	1 325	-	-	3 142	4 181 190
1 727 167	107 560 406	15 886 735	6 109	2 071 120	1 626 147	283 625 367

4. Liikekulujen erittely — Specifikation av driftskostnaderna — Analysis of expenses of management

Yhtiön nimi Bolagets namn Name of company	Palkat Löner Salaries			Lakisääteiset sosiaalikulut Lagstadgade social kostnader Social expenses provided by law		
	Palkat ja palkkiot (enn.pid.alaiset) Löner och provisioner (underkastade förskottsinneh.) Salaries and com- missions (taxable)	Muut palkkiot Övriga provisioner Other commissions	Yhteensä Summa Total	Sosiaaliturva- maksut Socialskydds- avgifter Social security changes	Eläketurva Pensionskydd Pension security	Tapaturma- vakuutusmaksut Olycksfalls- försäkringspremier Accident insurance premiums
1	2	3	4	5	6	7
ELÄKE-KANSA.....	3 317 703	13 417	3 331 120	185 546	361 822	2 084
ELÄKE-SAMPO.....	28 394 555	-	28 394 555	2 720 267	2 668 055	23 962
ELÄKE-TAPIOLA.....	22 082 665	15 309	22 097 974	1 454 064	2 143 550	39 609
ELÄKE-VARMA.....	31 293 377	26 817	31 320 194	2 251 951	4 857 426	79 451
HENKI-KANSA.....	8 795 772	12 366	8 808 138	417 062	733 978	6 721
HENKI-TAPIOLA....	27 365 189	319 637	27 684 826	1 677 474	1 877 220	34 683
IILMARINEN.....	40 439 773	115 053	40 554 826	2 523 867	3 999 949	117 687
KALERVO.....	1 586 976	-	1 586 976	147 245	7 900	6 675
KALEVA.....	29 766 807	155 596	29 922 403	2 672 773	2 618 325	-
LIV-ALANDIA.....	839 407	-	839 407	52 762	58 885	4 432
SUOMI-SALAMA.....	80 336 488	-	80 336 488	5 580 976	12 494 174	234 526
TARMO.....	130 500	-	130 500	30 000	-	-
VERDANDI.....	12 690 027	-	12 690 027	776 785	1 411 398	61 436
YHTEENSÄ - SUMMA. TOTAL	287 039 239	658 195	287 697 434	20 490 772	33 232 682	611 266

Yhtiön nimi Bolagets namn Name of company	Vuokrat Hyror Rents			Tietoliikennekulut Kostnader för post- och tele- kommunikation Postal and tele- communication expenses	Vahinkovakuutus- maksut Skadeförsäkrings- premier Non-life insurance premiums
	Huoneisto- ja kiinteistövuokrat Lägenhets- och fastighetshyror Rents for apartment and real estate	Muut vuokrat Övriga hyror Other rents	Yhteensä Summa Total		
1	16	17	18	19	20
ELÄKE-KANSA.....	771 498	14 084	785 582	2 896	21 869
ELÄKE-SAMPO.....	200 470	324 669	525 139	1 297 794	12 537
ELÄKE-TAPIOLA.....	1 088 924	100 680	1 189 604	1 991 326	707 638
ELÄKE-VARMA.....	-	-	-	2 295 634	21 309
HENKI-KANSA.....	-	15 570	15 570	28 128	63 444
HENKI-TAPIOLA....	1 453 235	93 562	1 546 797	2 343 196	627 863
IILMARINEN.....	-	1 478 437	1 478 437	2 900 520	49 827
KALERVO.....	-	-	-	139 447	6 296
KALEVA.....	27 288	-	27 288	81 842	58 784
LIV-ALANDIA.....	-	20 525	20 525	55 638	-
SUOMI-SALAMA.....	18 366 370	4 413 440	22 779 810	6 640 777	57 950
TARMO.....	-	-	-	-	-
VERDANDI.....	64 279	-	64 279	896 030	38 887
YHTEENSÄ - SUMMA. TOTAL	21 972 064	6 460 967	28 433 031	18 673 228	1 653 812

		Muut sosiaalikulut Övriga sociala kostnader <i>Other social expenses</i>			Aineet ja tarvikkeet Material och tillbehör <i>Material and equipment</i>	Vieraat palvelukset Utomstående tjänster <i>Outside services</i>	Huoneisto- kulut Kostnader för lägenhet <i>Apartment expenses</i>
Muut lakisääteiset sosiaalikulut Övriga lagstadg. soc.kostnader <i>Other social expenses provided by law</i>	Yhteensä Summa <i>Total</i>	Eläketurva Pensionskydd <i>Pension security</i>	Muut sosiaalikulut Övriga sociala kostnader <i>Other social expenses</i>	Yhteensä Summa <i>Total</i>			
mk	mk	mk	mk	mk	mk	mk	mk
8	9	10	11	12	13	14	15
24 413	573 865	75 410	1 888	77 298	130 841	16 659 301	-
114 078	5 526 362	1 776 506	-	1 776 506	2 660 049	30 580 180	5 062
134 509	3 771 732	1 365 904	70 172	1 436 076	1 940 791	12 569 115	- 5 091
255 206	7 444 034	20 079	1 968 887	1 988 966	3 877 131	36 869 793	155 555
42 470	1 200 231	491 327	31 326	522 653	305 546	33 525 322	10 569
117 779	3 707 156	1 359 949	61 372	1 421 321	1 535 908	10 960 113	- 2 928
341 947	6 983 450	1 188 975	1 088 587	2 277 562	1 209 065	28 670 734	1 433 793
12 000	173 820	-	7 755	7 755	114 285	1 750 920	57 388
-	5 291 098	12 217 283	66 778	12 284 061	285 352	1 980 607	679
6 467	122 546	36 068	1 377	37 445	68 372	640 014	2 982
704 592	19 014 268	124 818	1 050 224	1 175 042	6 354 043	28 046 573	689 799
-	30 000	-	-	-	30 000	187 492	-
99 562	2 349 181	84 953	38 390	123 343	746 575	5 701 738	456 561
1 853 023	56 187 743	18 741 272	4 386 756	23 128 028	19 257 958	208 141 902	2 804 369

Jäsenmaksut Medlemsavgifter <i>Member fees</i>			Muut liikekulut Övriga driftskostnader <i>Other management expenses</i>			Yhteensä liikekulut Driftskostander sammanlagt <i>Total management expenses</i>
Vakuutusalan järjestöt Försäkrings- branschens organisationer <i>Insurance organisations</i>	Muut Övriga <i>Other</i>	Yhteensä Summa <i>Total</i>	Vakuutus- tarkastusmaksu Försäkrings- inspektionsavgift <i>Insurance supervision charges</i>	Muut liikekulut Övriga driftskostnader <i>Other management expenses</i>	Yhteensä muut liikekulut Övriga driftskostnader sammanlagt <i>Total other management expenses</i>	
mk	mk	mk	mk	mk	mk	mk
21	22	23	24	25	26	27
393 534	2 990	396 524	51 038	100 046	151 084	22 130 380
1 674 454	15 323	1 689 777	177 172	5 516 838	5 694 010	78 161 971
682 702	32 033	714 735	108 459	24 928	133 387	46 547 287
2 285 513	111 363	2 396 876	276 672	364 134	640 806	87 010 298
218 541	3 180	221 721	21 028	5 366	26 394	44 727 716
481 401	33 333	514 734	25 003	24 258	49 261	50 388 247
2 276 843	137 215	2 414 058	258 368	1 664 070	1 922 438	89 894 710
31 184	3 549	34 733	6 388	-	6 388	3 865 416
731 022	6 811	737 833	22 403	22 826 863	22 849 266	73 519 213
26 916	3 170	30 086	8 117	16 757	24 874	1 841 889
1 076 931	152 570	1 229 501	46 634	247 966	294 600	166 618 851
16 831	-	16 831	6 698	32	6 730	401 553
268 561	18 690	287 251	27 903	112 182	140 085	23 493 957
10 164 433	520 227	10 684 660	1 035 883	30 903 440	31 939 323	688 601 488

Henkivakuutus — Livförsäkring — Life assurance

5. Vakuutusmaksut — Premier — Premiums¹⁾

Yhtiön nimi Bolagets namn Name of company	Ensivakuutus Direktförsäkring Direkt assurance			Vastaanotettu jälleenvakuutus Emottagen återförsäkring Received reassurance ²⁾	Yhteensä Summa Total (sar., kol., col. 4+5)	Jälleenvakuuttajien osuus Återförsäkrarnas andel Reassurers' share ²⁾
	Yksilöllinen henkivakuutus Individuell livförsäkring Individual life assurance	Ryhmä- henkivakuutus Grupplivförsäkring Group life assurance	Yhteensä Summa Total			
	1 000 mk	1 000 mk	1 000 mk	1 000 mk	1 000 mk	1 000 mk
1	2	3	4	5	6	7
ELÄKE-VARMA.....	37 160	1 114	38 274	93	38 367	387
HENKI-KANSA.....	46 862	2 901	49 763	109 716	159 479	2 354
HENKI-TAPIOLA....	138 049	3 444	141 493	209	141 702	770
ILMARINEN.....	-	-	-	1 127	1 127	-
KALEVA.....	107 120	38 433	145 553	181	145 734	747
LIV-ALANDIA.....	1 787	98	1 885	-	1 885	90
SUOMI-SALAMA.....	279 385	16 152	295 537	362	295 899	2 342
TARMO.....	-	-	-	55	55	-
VERDANDI.....	20 202	1 428	21 630	1 546	23 176	599
YHTEENSÄ - SUMMA. TOTAL	630 565	63 570	694 135	113 289	807 424	7 289

6. Vakuutusopimuksista aiheutuneet suoritukset (jatk.) — Av försäkringsavtal föranledda prestationer (forts.) — Claims

Yhtiön nimi Bolagets namn Name of company	Ensivakuutus (jatk.) Direktförsäkring (forts.) Direct assurance (cont.)			Yhteensä Summa Total	Ryhmähenkivakuutus Grupplivförsäkring Group life assurance	
	Yksilöllinen henkivakuutus (jatk.) Individuell livförsäkring (forts.) Individual life assurance (cont.)	Sairaala- ja tuberkuloosi- korvaukset Sjukhus- och tuberkulos- ersättningar Hospital and T. B allowances	Sairaanhoito- korvaukset Sjukvårds- ersättningar Curative care allowances		Maksu- vapautukset Premiebefrielser Waiver of premiums	Kertasuoritukset kuolintapauksessa Engångersätt- ningar vid dödsfall Lump sum pay- ments on account of death
	1 000 mk	1 000 mk	1 000 mk	1 000 mk	1 000 mk	1 000 mk
1	8	9	10	11	12	13
ELÄKE-VARMA.....	1	4	-	605	224	-
HENKI-KANSA.....	1 728	106	1 415	31 401	1 653	-
HENKI-TAPIOLA....	4 386	2 463	3 748	67 917	2 223	-
ILMARINEN.....	-	-	-	-	-	-
KALEVA.....	2 182	4 836	2 739	55 988	10 322	-
LIV-ALANDIA.....	34	-	14	552	-	-
SUOMI-SALAMA.....	8 263	14 860	6 817	146 490	5 389	-
TARMO.....	-	-	-	-	-	-
VERDANDI.....	467	450	405	8 125	352	-
YHTEENSÄ - SUMMA. TOTAL	17 061	22 719	15 138	311 078	20 163	-

1) Vakuutusmaksuissa on huomioitu suoritettut takaisinostot — I premierna har beaktats de erlagda återköpen — Reunds have been taken into consideration in premiums: Kaleva 27 594 000 mk. Suomi-Salama 48 393 000 mk. Henki-Tapiola 25 450 000 mk. Henki-Kansa 13 643 000 mk. Liv-Alandia 138 000 mk. Verdandi 2 390 000 mk. Eläke-Varma 7 210 000.

2) Palkkiolla vähennettynä. — Provisionerna avdragna. — Commissions deducted.

6. Vakuutusopimuksista aiheutuneet suoritukset — Av försäkringsavtal föranledda prestationer — Claims paid and transfers to reserves

Ensilvakuutus
Direktförsäkring
Direct assurance

Yksilöllinen henkivakuutus
Individuell livförsäkring
Individual life assurance

Kertasuoritukset kuolintapauksessa Engångsersättningar vid dödsfall Lump sum payments on account of death	Kertasuoritukset vakuutusajan päätyttyä Engångsersättningar vid utgången av försäkringsperioden Lump sum payments at expiry of assurance term	Kertasuoritukset pysyvän työkyvyttömyyden sattuuessa Engångsersättningar vid bestående invaliditet Lump sum payments on account of permanent invalidity	Perhe-eläkkeet Famijepensioner Survivors' pensions	Päiväkorkaukset työkyvyttömyyden johdosta Dagsersättningar på grund av invaliditet Daily allowances on account of invalidity	Työkyvyttömyyseläkkeet Invaliditetspensioner Invalidity pensions
1 000 mk	1 000 mk	1 000 mk	1 000 mk	1 000 mk	1 000 mk
2	3	4	5	6	7
324	116	126	-	34	-
10 364	10 812	-	-	4 276	2 700
13 457	24 518	24	-	14 850	4 471
-	-	-	-	-	-
11 021	26 620	7	-	7 203	1 380
23	388	-	-	57	36
38 500	46 626	1 986	-	20 485	8 953
-	-	-	-	-	-
1 792	3 252	-	-	1 088	671
75 481	112 332	2 143	-	47 993	18 211

paid and transfers to reserves (cont.)

Maksuvapautukset Premiebefrielser Waiver of premiums	Yhteensä Summa Total	Yhteensä Summa Total (sar., kol., col. 11 + 15)	Vastaanotettu jälleenvakuutus Emottagen återförsäkring Received reinsurance	Yhteensä Summa Total (sar., kol., col. 16 + 17)	Jälleenvakuuttajien osuus Återförsäkrarnas andel av Reassurers' share of
1 000 mk	1 000 mk	1 000 mk	1 000 mk	1 000 mk	1 000 mk
14	15	16	17	18	19
-	224	829	61	890	205
334	1 987	33 388	82 556	115 944	1 110
158	2 381	70 298	111	70 409	1 891
-	-	-	-	-	-
99	10 421	66 409	96	66 505	1 145
-	-	552	-	552	-
154	5 543	152 033	193	152 226	1 544
-	-	-	29	29	-
26	378	8 503	624	9 127	162
771	20 934	332 012	83 670	415 682	6 057

7. Liikekulut — Driftskostnader — Expenses of management

Yhtiön nimi Bolgets namn Name of company	Yksilöllinen henkivakuutus Individuell livförsäkring Individual life assurance					Markkinointikulut Marknadsföringskostnader Marketing expenses		Hoitokulut Förvaltningskostnader Administration expenses
	Palkat Löner Salaries	Palkkiot Provi- sioner Commis- sions	Sosiaali- kulut Sociala kostnader Social expenses	Muut markki- nointikulut Övriga marknads- förings- kostnader Other marketing expenses	Yhteensä Summa Total	Palkat, palkkiot ja sosiaalikulut Löner, provisioner och sociala kostnader Salaries, commis- sions and social expenses		
						1 000 mk	1 000 mk	1 000 mk
1	2	3	4	5	6	7		
ELÄKE-VARMA.....	308	173	111	110	702	1 161		
HENKI-KANSA.....	-	4 118	824	14 832	19 774	4 469		
HENKI-TAPIOLA....	8 566	7 384	3 129	6 980	26 059	7 913		
ILMARINEN.....	-	-	-	-	-	-		
KALEVA.....	8 705	8 093	4 098	8 237	29 133	6 967		
LIV-ALANDIA.....	-	4	-	-	4	-		
SUOMI-SALAMA.....	29 355	11 544	11 092	26 729	78 720	31 426		
TARMO.....	-	-	-	-	-	-		
VERDANDI.....	1 816	1 729	526	1 265	5 336	2 630		
YHTEENSÄ - SUMMA. TOTAL	48 750	33 045	19 780	58 153	159 728	54 566		

8. Vakuutusmaksuvastuu vuoden lopussa — Premieansvar vid årets slut — Premium reserve at end of year

Yhtiön nimi Bolagets namn Name of company	Ensvakuutus Direktförsäkring Direct assurance				Ryhmä- henki- vakuutus Gruppliv- försäkring Group life assurance	Yhteensä Summa Total	Vastaan- otettu jälleen- vakuutus Emottagen återför- säkring Received reassurance	Yhteensä Summa Total (sar., kol., col 6+7)	Jälleen- vakuutta- jien osuus Återför- säkrarnas andel Reassurers' share
	Yksilöllinen henkivakuutus Individuell livförsäkring Individual life assurance			Lisäetujen vastuu Ansvar för tilläggs- förmåner Additional benefits reserve					
	Perus- määrien vastuu Ansvar för grund- belopp Initial amounts reserve	Indeksi- korotus- ten vastuu Ansvar för index- förhöj- ningar Index increase reserve	1 000 mk						
1	2	3	4	5	6	7	8	9	
ELÄKE-VARMA.....	111 304	26 108	2 222	633	140 267	-	140 267	39	
HENKI-KANSA.....	201 304	241 142	2 087	562	445 095	29 438	474 533	16	
HENKI-TAPIOLA....	533 296	710 516	66 403	1 173	1 311 388	-	1 311 388	101	
ILMARINEN.....	-	-	-	-	-	5 606	5 606	-	
KALEVA.....	452 432	452 683	10 061	26 937	942 113	-	942 113	1 445	
LIV-ALANDIA.....	4 391	3 459	-	88	7 938	-	7 938	6	
SUOMI-SALAMA.....	1 018 844	1 091 107	129 608	11 010	2 250 569	-	2 250 569	6 178	
TARMO.....	-	-	-	-	-	-	-	-	
VERDANDI.....	57 781	64 448	2 326	891	125 446	2 589	128 035	251	
YHTEENSÄ - SUMMA. TOTAL	2 379 352	2 589 463	212 707	41 294	5 222 816	37 633	5 260 449	8 036	

					Ryhmä- henkivakuutus Grupplivförsäkring Group life assurance	Yhteensä Summa Total (sar., kol., col. 13+14)	
		Yleiskulut Allmänna kostnader General expenses			Yhteensä Summa Total (sar., kol., col. 6+9+12)		
Muut hoitokulut Övriga för- valtnings- kostnader Other ad- ministration expenses	Yhteensä Summa Total	Palkat, palk- kiot ja sosiaali- kulut Löner, provi- sioner och sociala kostnader Salaries, commissions and social expenses	Muut yleiskulut Övriga allmänna kostnader Other general expenses	Yhteensä Summa Total			
1 000 mk	1 000 mk	1 000 mk	1 000 mk	1 000 mk	1 000 mk	1 000 mk	1 000 mk
8	9	10	11	12	13	14	15
605	1 766	-	275	275	2 743	622	3 365
6 792	11 261	841	9 803	10 644	41 679	674	42 353
3 891	11 804	6 538	4 997	11 535	49 398	371	49 769
-	-	-	-	-	-	-	-
5 182	12 149	11 920	4 651	16 571	57 853	14 265	72 118
521	521	-	-	-	525	24	549
21 538	52 964	16 821	10 908	27 729	159 413	4 000	163 413
-	-	-	-	-	-	-	-
87	2 717	472	1 174	1 646	9 699	339	10 038
38 616	93 182	36 592	31 808	68 400	321 310	20 295	341 605

9. Korvausvastuu vuoden lopussa — Ersättningsansvar vid årets slut — Claims reserve at end of year

Ensvakuutus Direktförsäkring Direct assurance			Vastaanotettu jälleenvakuutus Emottagen återförsäkring Received reassurance	Yhteensä Summa Total (sar., kol., col. 4+5)	Jälleenvakuutta- jien osuus Återförsäkrarnas andel Reassurers' share
Yksilöllinen henkivakuutus Individuell livförsäkring Individual life assurance	Ryhmä- henkivakuutus Grupplivförsäkring Group life assurance	Yhteensä Summa Total			
1 000 mk	1 000 mk	1 000 mk	1 000 mk	1 000 mk	1 000 mk
2	3	4	5	6	7
8 533	650	9 183	-	9 183	32
52 930	1 732	54 662	72 285	126 947	12
86 961	1 291	88 252	-	88 252	81
-	-	-	-	-	-
37 483	9 854	47 337	33	47 370	90
1 075	9	1 084	-	1 084	-
187 337	5 859	193 196	65	193 261	482
-	-	-	10	10	-
13 397	484	13 881	731	14 612	63
387 716	19 879	407 595	73 124	480 719	760

10. Lisäedut ja indeksikorotusvarausten lisäys — Tilläggsförmåner och ökning av reserveringar för indexförhöjningar

Yhtiön nimi Bolagets namn Name of company	Lisäedut Tilläggsförmåner Additional benefits					Peruuttamattomien lisäetujen varausten lisäys Ökning av reserveringar för definitiva tilläggsförmåner Increase in irreversible additional benefits provisions			
	Käteissuoritukset Kontanta utbetalningar Cash payments					Yhteensä Summa Total	Vakuutus- maksu- vastuu Premie- ansvar Premium reserve	Korvaus- vastuu Ersätt- nings- ansvar Outstand- ing claims reserve	Yhteensä Summa Total
	Vakuutus- maksujen alen- nukset Premie- nedsätt- ningar Premium reductions	Vakuutus- maksujen palautuk- set Premie- återbäringar Premium returns	Vakuutus- tapahtumien yhteydessä suoritetut lisäsummat I samband med försäk- ringsfall erlagda tilläggs- summor Additional sums paid in connection with claims	Takaisinosto- jen yhteydessä maksetut lisäedut I samband med återköpen erlagda tilläggsför- måner Additional benefits pay- ments in con- nection with refunds	1 000 mk				
1	2	3	4	5	6	7	8	9	
ELÄKE-VARMA.....	-	-	-	-	-	-	-	-	
HENKI-KANSA.....	1 433	-	330	-	1 763	-	-	-	
HENKI-TAPIOLA.....	5 500	-	912	-	6 412	-	-	-	
ILMARINEN.....	-	-	-	-	-	-	-	-	
KALEVA.....	-	-	673	43	716	-	17	17	
LIV-ALANDIA.....	-	-	-	-	-	-	-	-	
SUOMI-SALAMA.....	10 638	-	6 322	-	16 960	-	-	-	
TARMO.....	-	-	-	-	-	-	-	-	
VERDANDI.....	84	-	370	-	454	-	-	-	
YHTEENSÄ - SUMMA. TOTAL	17 655	-	8 607	43	26 305	-	17	17	

10. Lisäedut ja indeksikorotusvarausten lisäys (jatk.) — Tilläggsförmåner och ökning av reserveringar för indexförhöjningar (forts.) — Additional benefits and increase in index rise provisions (cont.)

Yhtiön nimi Bolagets namn Name of company	Indeksikorotusvarausten lisäyksestä on katettu Av ökningen av reserveringar för indexförhöjningar har täckts Of the increase in index rise provisions is covered					Yhteensä Summa Total (sar., kol., col. 13+17)
	Tilivuoden tuotoista Från räkenskapsårets intäkter From income of the financial year	Indeksiestoisten sijoitusten uusilla indeksikorotuksilla Med nya index- förhöjningar av indexbundna investeringar With new index rise of investments with index clauses	Siirroilla lisä- etujen vastuusta Med överföringar från tilläggs- förmånsansvaret With transfers from the additional benefits-reserve	Arvonkorotuksilla Med upp- skrivningar av värdet With write-ups	Yhteensä Summa Total	
	1 000 mk	1 000 mk	1 000 mk	1 000 mk	1 000 mk	
1	18	19	20	21	22	23
ELÄKE-VARMA.....	-	-	-	-	-	13 239
HENKI-KANSA.....	-	-	-	14 783	14 783	17 001
HENKI-TAPIOLA.....	75 027	1 610	-	-	76 637	83 049
ILMARINEN.....	-	-	-	-	-	-
KALEVA.....	38 189	1 280	-	-	39 469	40 032
LIV-ALANDIA.....	279	-	-	-	279	263
SUOMI-SALAMA.....	-	1 456	45 710	-	47 166	97 580
TARMO.....	-	-	-	-	-	-
VERDANDI.....	5 465	182	-	-	5 647	8 060
YHTEENSÄ - SUMMA. TOTAL	118 960	4 528	45 710	14 783	183 981	259 224

1) Ei sisällä kertamaksuja. — Inkluderar inte engångspremier. — Does not include lump sum premiums.

— Additional benefits and increase in index rise provisions

Ehdollisten lisätujen varausten lisäys Ökning av reserveringar för villkorliga tilläggsförmåner Increase in provisions for additional benefits, conditionally granted			Indeksikorotusvarausten lisäys Ökning av reserveringar för indexförhöjningar Increase in index rise provisions				
Lisätujen vastuu Tilläggs- förmånernas ansvar Additional benefits reserve	Muut, vakuutuk- senottajien kesken ositetut lisäedut Övriga, mellan försäkringstagarna fördelade tilläggs- förmåner Other additional benefits divided between assurers	Yhteensä Summa Total	Yhteensä Summa Total (sar., kol., col. 6+9+12)	Uusien indeksi- korotusten aiheut- tama vakuutus- maksuvastuun lisäys Av nya index- förhöjningar för- anledd ökning av premieansvaret Increase in pre- mium reserve due to new index rises	Edellisestä kohdasta katettu arvostuseroilla Av föregående punkt täckt med värderings- differenser Of the former item covered with valua- tion difference	Aikaisempien indeksikorotusten vakuutusmaksu- vastuun täydennys Komplettering av premieansvaret för tidigare index- förhöjningar Completion of premium reserve for earlier index rises	Yhteensä Summa Total (sar., kol., col. 14+15+16)
1 000 mk	1 000 mk	1 000 mk	1 000 mk	1 000 mk	1 000 mk	1 000 mk	1 000 mk
10	11	12	13	14	15	16	17
2 466	-	2 466	2 466	10 773	-	-	10 773
455	-	455	2 218	14 783	-	-	14 783
-	-	-	6 412	76 637	-	-	76 637
-	-	-	-	-	-	-	-
- 170	-	- 170	563	39 469	-	-	39 469
- 27	11	- 16	- 16	279	-	-	279
33 454	-	33 454	50 414	77 156	-	-29 990	47 166
-	-	-	-	-	-	-	-
1 840	119	1 959	2 413	5 647	-	-	5 647
38 018	130	38 148	64 470	224 744	-	-29 990	194 754

11. Henkivakuutuskannan kehitys — Livförsäkringsbeståndets utveckling — Development of the life assurance portfolio

Ehdivakuutus Direktförsäkring Direct assurance			Yksilöllinen henkivakuutus Individuell livförsäkring Individual life assurance		
Vuoden alussa Vid årets början At the beginning of the year			Lisäys vuoden aikana Tillägg under årets lopp Increase during the year		
			Myönnetty vakuutukset Beviljade försäkringar Granted assurances		
Vakuutusten lukumäärä Antal försäkringar Number of policies	Vakuutuskanta Försäkringsbestånd Portfolio	Yuosimaksu Arspremie Annual premium 1)	Vakuutusten lukumäärä Antal försäkringar Number of policies	Vakuutuskanta Försäkringsbestånd Portfolio	Yuosimaksu Arspremie Annual premium 1)
1 000 mk	1 000 mk	1 000 mk	1 000 mk	1 000 mk	1 000 mk
2	3	4	5	6	7
3 101	462 043	41 476	523	78 728	8 004
163 817	3 208 474	51 274	7 248	371 364	12 265
340 624	6 368 687	152 233	23 251	592 558	20 669
-	-	-	-	-	-
175 677	3 801 110	119 776	15 771	1 083 382	16 750
3 297	68 444	1 717	375	11 817	299
699 680	16 260 122	273 291	33 554	1 017 918	38 839
-	-	-	-	-	-
40 203	988 291	20 915	3 502	119 611	3 572
1 426 399	31 157 171	660 682	84 224	3 275 378	100 398

11. Henkivakuutuskannan kehitys (jatk.) — Livförsäkringsbeståndets utveckling (forts.) — Development of the life

Yhtiön nimi Bolagets namn Name of company	Ensvakuutus (jatk.) Direktförsäkring (forts.) Direct assurance (cont.)				
	Yksilöllinen henkivakuutus (jatk.) Individuell livförsäkring (forts.) Individual life assurance (cont.)				
	Lisäys vuoden aikana (jatk.) Tillägg under årets lopp (forts.) Increase during the year (cont.)				
	Indeksikorotuksen lisäys Ökning av indexförhöjningarna Increase in index rise			Muut lisäykset Annan ökning Other increases	
	Vakuutusten lukumäärä Antal försäkringar Number of policies	Vakuutuskanta Försäkringsbestånd Portfolio	Yuosimaksu Årspremie Annual premium 1)	Vakuutusten lukumäärä Antal försäkringar Number of policies	Vakuutuskanta Försäkringsbestånd Portfolio
		1 000 mk	1 000 mk		1 000 mk
1	8	9	10	11	12
ELÄKE-VARMA.....	-	26 296	2 314	1	3 470
HENKI-KANSA.....	-	184 904	2 826	-	-
HENKI-TAPIOLA.....	-	437 353	10 465	-	-
ILMARINEN.....	-	-	-	-	-
KALEVA.....	-	238 810	7 928	-	-
LIV-ALANDIA.....	-	3 796	57	-	-
SUOMI-SALAMA.....	-	1 053 627	20 114	-	-
TARMO.....	-	-	-	-	-
VERDANDI.....	-	56 878	1 271	-	-
YHTEENSÄ - SUMMA. TOTAL	-	2 001 664	44 975	1	3 470

Yhtiön nimi Bolagets namn Name of company	Ensvakuutus (jatk.) Direktförsäkring (forts.) Direct assurance (cont.)				
	Yksilöllinen henkivakuutus (jatk.) Individuell livförsäkring (forts.) Individual life assurance (cont.)				
	Vähennys vuoden aikana (jatk.) Minskning under året (forts.) Decrease during the year (cont.)				
	Vakuutusoppimuksen mukaiset vähennykset Minskningar enligt försäkringsavtal Decreases according to policies			Vakuutusajan päättymiset Utlopen försäkringstid Terminated by expiry	
	Vakuutusten lukumäärä Antal försäkringar Number of policies	Vakuutuskanta Försäkringsbestånd Portfolio	Yuosimaksu Årspremie Annual premium 1)	Vakuutusten lukumäärä Antal försäkringar Number of policies	Vakuutuskanta Försäkringsbestånd Portfolio
		1 000 mk	1 000 mk		1 000 mk
1	20	21	22	23	24
ELÄKE-VARMA.....	-	147	171	6	843
HENKI-KANSA.....	-	47 136	1 354	4 237	20 387
HENKI-TAPIOLA.....	-	94 749	3 118	6 355	41 622
ILMARINEN.....	-	-	-	-	-
KALEVA.....	-	40 750	81	6 274	49 877
LIV-ALANDIA.....	-	1 192	10	34	454
SUOMI-SALAMA.....	-	429 715	95	18 313	145 934
TARMO.....	-	-	-	-	-
VERDANDI.....	-	13 620	292	677	6 941
YHTEENSÄ - SUMMA. TOTAL	-	627 309	5 121	35 896	266 058

1) Ei sisällä kertamaksuja. — Inkluderar inte engångspremier. — Does not include lump sum premiums.

assurance portfolio (cont.)

				Vähennys vuoden aikana Minskning under året Decrease during the year		
Yhteensä lisäykset Summa ökningar Total increases				Kuolintapaukset Dödsfall Deaths		
Yuosimaksu Arspremie Annual premium 1)) 1 000 mk	Vakuutusten lukumäärä Antal försäkringar Number of policies	Vakuutuskanta Försäkrings- bestånd Portfolio 1 000 mk	Yuosimaksu Arspremie Annual premium 1)) 1 000 mk	Vakuutusten lukumäärä Antal försäkringar Number of policies	Vakuutuskanta Försäkrings- bestånd Portfolio 1 000 mk	Yuosimaksu Arspremie Annual premium 1)) 1 000 mk
13	14	15	16	17	18	19
402	524	108 494	10 720	5	479	14
-	7 248	556 268	15 091	505	9 880	121
-	23 251	1 029 911	31 134	689	14 157	281
-	-	-	-	-	-	-
-	15 771	1 322 192	24 678	480	10 733	243
-	375	15 613	356	2	20	1
-	33 554	2 071 545	58 953	2 683	34 665	646
-	-	-	-	-	-	-
-	3 502	176 489	4 843	119	1 617	35
402	84 225	5 280 512	145 775	4 483	71 551	1 341

				Rauenneet Upphörda Lapses and surrenders		
Lunastamattomat Underlåten inlösen Unredeemed policies						
Yuosimaksu Arspremie Annual premium 1)) 1 000 mk	Vakuutusten lukumäärä Antal försäkringar Number of policies	Vakuutuskanta Försäkrings- bestånd Portfolio 1 000 mk	Yuosimaksu Arspremie Annual premium 1)) 1 000 mk	Vakuutusten lukumäärä Antal försäkringar Number of policies	Vakuutuskanta Försäkrings- bestånd Portfolio 1 000 mk	Yuosimaksu Arspremie Annual premium 1)) 1 000 mk
25	26	27	28	29	30	31
50	71	9 868	638	254	29 891	2 560
-	558	38 972	1 828	4 673	209 703	3 841
1 071	2 389	71 085	2 771	10 944	464 480	10 834
-	-	-	-	-	-	-
4 139	1 301	144 420	1 811	6 539	297 072	8 802
21	12	389	6	143	4 104	66
975	1 647	94 858	5 159	20 091	814 809	41 806
-	-	-	-	-	-	-
195	269	12 624	386	1 591	76 887	1 782
6 451	6 247	372 216	12 599	44 235	1 896 946	69 691

11. Henkivakuutuskannan kehitys (jatk.) — Livförsäkringsbeståndets utveckling (forts.) — Development of the life

Yhtiön nimi Bolagets namn Name of company	Eensivakuutus (jatk.) Direktförsäkring (forts.) Direct assurance (cont.)		Yksilöllinen henkivakuutus (jatk.) Individuell livförsäkring (forts.) Individual life assurance (cont.)		
	Vähennys vuoden aikana (jatk.) Minskning under året (forts.) Decrease during the year (cont.)				
	Indeksikorotuksen vähennys Minskning av indexförhöjning Decrease of the index rise			Muut vähennykset Annan minskning Other decreases	
	Vakuutusten lukumäärä Antal försäkringar Number of policies	Vakuutuskanta Försäkringsbestånd Portfolio 1 000 mk	Yuosimaksu Årspremie Annual premium 1) 1 000 mk	Vakuutusten lukumäärä Antal försäkringar Number of policies	Vakuutuskanta Försäkringsbestånd Portfolio 1 000 mk
1	32	33	34	35	36
ELÄKE-VARMA.....	-	-	-	-	29 180
HENKI-KANSA.....	-	-	-	-	-
HENKI-TAPIOLA....	-	-	-	-	-
ILMARINEN.....	-	-	-	-	-
KALEVA.....	-	-	-	23	2 483
LIV-ALANDIA.....	-	-	-	34	1 248
SUOMI-SALAMA.....	-	-	-	113	19 604
TARMO.....	-	-	-	-	-
VERDANDI.....	-	-	-	156	6 875
YHTEENSÄ - SUMMA. TOTAL	-	-	-	326	59 390

Yhtiön nimi Bolagets namn Name of company	Eensivakuutus (jatk.) Direktförsäkring (forts.) Direct assurance (cont.)			Yhteensä Summa Total	
	Ryhmähenkivakuutus vuoden lopussa Grupplivförsäkring vid årets slut Group life assurance at end of year				
	Vakuutusten lukumäärä Antal försäkringar Number of policies 2)	Vakuutuskanta Försäkringsbestånd Portfolio 1 000 mk	Yuosimaksu Årspremie Annual premium 1) 1 000 mk	Vakuutusten lukumäärä Antal försäkringar Number of policies	Vakuutuskanta Försäkringsbestånd Portfolio 1 000 mk
1	44	45	46	47	48
ELÄKE-VARMA.....	6 406	215 058	1 024	9 695	715 187
HENKI-KANSA.....	27 270	417 809	2 901	188 362	3 856 473
HENKI-TAPIOLA....	12 617	719 875	3 669	356 115	7 432 380
ILMARINEN.....	-	-	-	-	-
KALEVA.....	107 429	8 237 516	32 319	284 260	12 815 483
LIV-ALANDIA.....	626	23 728	86	4 073	100 378
SUOMI-SALAMA.....	55 433	3 084 513	16 097	745 820	19 876 595
TARMO.....	-	-	-	-	-
VERDANDI.....	6 084	368 165	1 544	46 977	1 414 381
YHTEENSÄ - SUMMA. TOTAL	215 865	13 066 664	57 640	1 635 302	46 210 877

1) Ei sisällä kertamaksuja. — Inkluderar inte engångspremier. — Does not include lump sum premiums.

2) Vakuutettujen luku. — De försäkrades antal. — Number of assureds.

assurance portfolio (cont.)

				Vuoden lopussa Vid årets slut At end of year		
Yhteensä vähennykset Summa minskningar Total decreases				Vakuutusten lukumäärä Antal försäkringar Number of policies	Vakuutuskanta Försäkrings- bestånd Portfolio	Yuosimaksu Årspremie Annual premium 1)
Vuosimaksu Årspremie Annual premium 1) 1 000 mk	Vakuutusten lukumäärä Antal försäkringar Number of policies	Vakuutuskanta Försäkrings- bestånd Portfolio 1 000 mk	Yuosimaksu Årspremie Annual premium 1) 1 000 mk		1 000 mk	1 000 mk
37	38	39	40	41	42	43
3 432	336	70 408	6 865	3 289	500 129	45 331
-	9 973	326 078	7 144	161 092	3 438 664	59 221
-	20 377	686 093	18 075	343 498	6 712 505	165 292
-	-	-	-	-	-	-
5	14 617	545 335	15 081	176 831	4 577 967	129 373
38	225	7 407	142	3 447	76 650	1 931
- 280	42 847	1 539 585	48 401	690 387	16 792 082	283 843
-	-	-	-	-	-	-
327	2 812	118 564	3 017	40 893	1 046 216	22 741
3 522	91 187	3 293 470	98 725	1 419 437	33 144 213	707 732

Vastaanotettu jälleenvakuutus vuoden lopussa Emottagen återförsäkring vid årets slut Received reinsurance at end of year				Jälleenvakuuttajien osuus vuoden lopussa Återförsäkrarnas andel vid årets slut Reassurers' share at end of year		
Vuosimaksu Årspremie Annual premium 1) 1 000 mk	Vakuutusten lukumäärä Antal försäkringar Number of policies	Vakuutuskanta Försäkrings- bestånd Portfolio 1 000 mk	Yuosimaksu Årspremie Annual premium 1) 1 000 mk	Vakuutusten lukumäärä Antal försäkringar Number of policies	Vakuutuskanta Försäkrings- bestånd Portfolio 1 000 mk	Yuosimaksu Årspremie Annual premium 1) 1 000 mk
49	50	51	52	53	54	55
46 355	588	15 005	93	6 533	43 570	422
62 122	588	6 669	56	569	56 048	298
168 961	588	25 008	209	1 928	198 003	770
-	-	-	-	-	-	-
161 692	-	-	-	1 020	66 471	546
2 017	-	-	-	1 039	18 774	85
299 940	588	43 348	65	57 832	595 272	3 074
-	-	-	-	-	-	-
24 285	1 092	29 739	198	7 557	147 821	653
765 372	3 444	119 769	621	76 478	1 125 959	5 848

12. Henkivakuutuskannan erittely vuoden lopussa — Specifikation av livförsäkringsbeståndet vid årets slut — Analysis of

Yksilöllisen henkivakuutuskannan erittely perusvakuutuksen mukaan Specifikation av det individuella livförsäkringsbeståndet enligt grundförsäkring Analysis of individual life assurance portfolio according to basic assurance				
Tavallinen henkivakuutus Vanlig livförsäkring Endowment life assurance				
Yhtiön nimi Bolagets namn Name of company	Vakuutusten lukumäärä Antal försäkringar Number of policies	Vakuutussumma Försäkringssumma Sum assured		Yuosimaksu Arspremie Annual premium
		Kuoleman varalta I händelse av dödsfall In case of death	Vakuutusajan päättyessä Vid förs.tidens utgång Terminated by expiry	
		1 000 mk	1 000 mk	1 000 mk
1	2	3	4	5
ELÄKE-VARMA.....	2 897	465 220	465 220	44 765
HENKI-KANSA.....	108 758	1 168 779	1 168 779	32 705
HENKI-TAPIOLA....	206 732	2 900 039	2 900 039	88 920
ILMARINEN.....	-	-	-	-
KALEVA.....	108 628	2 356 791	2 361 370	96 138
LIV-ALANDIA.....	1 632	20 680	20 680	936
SUOMI-SALAMA.....	390 876	4 677 674	4 678 624	131 959
TARMO.....	-	-	-	-
VERDANDI.....	23 457	310 104	310 104	11 018
YHTEENSÄ - SUMMA. TOTAL	842 980	11 899 287	11 904 816	406 441

Yksilöllisen henkivakuutuskannan erittely perusvakuutuksen mukaan (jatk.) Specifikation av det individuella livförsäkringsbeståndet enligt grundförsäkring (forts.) Analysis of individual life assurance portfolio according to basic assurance (cont.)					
Suurvakuutus Storförsäkring Decreasing term assurance					
Yhtiön nimi Bolagets namn Name of company	Vakuutusten lukumäärä Antal försäkringar Number of policies	Vakuutussumma Försäkringssumma Sum assured		Yuosimaksu Arspremie Annual premium	Säästö Besparing Sum saved
		Kuoleman varalta I händelse av dödsfall In case of death	Vakuutusajan päättyessä Vid förs.tidens utgång Terminated by expiry		
		1 000 mk	1 000 mk	1 000 mk	1 000 mk
1	12	13	14	15	16
ELÄKE-VARMA.....	92	6 617	-	50	22
HENKI-KANSA.....	16 887	1 039 070	-	8 693	13 418
HENKI-TAPIOLA....	29 419	1 828 832	-	18 851	26 437
ILMARINEN.....	-	-	-	-	-
KALEVA.....	10 532	991 788	-	6 525	8 229
LIV-ALANDIA.....	853	35 459	-	350	329
SUOMI-SALAMA.....	101 986	6 694 750	-	60 375	69 029
TARMO.....	-	-	-	-	-
VERDANDI.....	5 814	391 825	-	4 195	4 482
YHTEENSÄ - SUMMA. TOTAL	165 583	10 988 341	-	99 039	121 946

life assurance portfolio at end of year

Säästö Besparing Sum saved	Kuolemanvaravakuutus tasaisin vakuutussummin Dödsriskförsäkring med fasta försäkringssummor Term assurances with fixed sums assured				
	Vakuutusten lukumäärä Antal försäkringar Number of policies	Vakuutussumma Försäkringssumma Sum assured		Yuosimaksu Arspremie Annual premium	Säästö Besparing Sum saved
		Kuoleman varalta I händelse av dödsfall In case of death	Vakuutusajan päätyessä Vid förs.tidens utgång Terminated by expiry		
1 000 mk		1 000 mk	1 000 mk	1 000 mk	1 000 mk
6	7	8	9	10	11
119 414	203	24 348	-	313	278
300 195	6 002	172 711	-	2 325	7 803
909 779	33 262	808 888	-	12 799	36 259
-	-	-	-	-	-
726 846	7 086	414 621	-	6 308	23 496
5 180	195	6 113	-	82	230
1 322 040	99 477	1 924 362	-	28 142	70 352
-	-	-	-	-	-
79 710	5 058	218 897	-	3 257	9 069
3 463 164	151 283	3 569 940	-	53 226	147 487

Säästötavoittein Med sparmål With saving aim					Lapsen ja huoltajan yhteis- vakuutus Samförsäkring för barn och försörjare Combined assurance for child and breadwinner
Vakuutusten lukumäärä Antal försäkringar Number of policies	Vakuutussumma Försäkringssumma Sum assured		Yuosimaksu Arspremie Annual premium	Säästö Besparing Sum saved	Vakuutusten lukumäärä Antal försäkringar Number of policies
	Kuoleman varalta I händelse av dödsfall In case of death	Vakuutusajan päätyessä Vid förs.tidens utgång Terminated by expiry			
1 000 mk	1 000 mk	1 000 mk	1 000 mk	1 000 mk	
17	18	19	20	21	22
1	465	101	5	13	-
1 757	106 284	60 366	1 404	4 999	206
6 891	343 754	113 669	6 089	26 339	4 613
-	-	-	-	-	-
8 650	341 090	132 838	5 459	48 095	2 752
314	9 992	4 219	280	426	73
43 307	2 135 539	798 191	25 764	166 152	7 555
-	-	-	-	-	-
1 397	65 320	27 602	1 217	3 161	381
62 317	3 002 444	1 136 986	40 218	249 185	15 580

12. Henkivakuutuskannan erittely vuoden lopussa (jatk.) — Specification av livförsäkringsbeståndet vid årets slut (forts.)

Yhtiön nimi Bolagets namn Name of company	Yksilöllisen henkivakuutuskannan erittely perusvakuutuksen mukaan (jatk.) Specificifikation av det individuella livförsäkringsbeståndet enligt grundförsäkring (forts.) Analysis of individual life assurance portfolio according to basic assurance (cont.)			
	Lapsen ja huoltajan yhteisvakuutus (jatk.) Samförsäkring för barn och försörjare (forts.) Combined assurance for child and breadwinner (cont.)			
	Vakuutussumma Försäkringssumma Sum assured	Vakuutusajan päätyessä Vid förs.tidens utgång Terminated by expiry	Yuosimaksu Arspremie Annual premium	Säästö Besparing Sum saved
1 000 mk	1 000 mk	1 000 mk	1 000 mk	
1	23	24	25	26
ELÄKE-VARMA.....	-	-	-	-
HENKI-KANSA.....	8 473	4 236	45	301
HENKI-TAPIOLA....	160 667	80 334	2 323	14 807
ILMARINEN.....	-	-	-	-
KALEVA.....	62 837	34 217	777	8 535
LIV-ALANDIA.....	805	395	16	156
SUCMI-SALAMA.....	327 682	158 092	3 232	19 965
TARMO.....	-	-	-	-
VERDANDI.....	9 188	4 534	156	1 250
YHTEENSÄ - SUMMA. TOTAL	569 652	281 808	6 549	45 014

Yhtiön nimi Bolagets namn Name of company	Yksilöllisen henkivakuutuskannan erittely perusvakuutuksen mukaan (jatk.) Specificifikation av det individuella livförsäkringsbeståndet enligt grundförsäkring (forts.) Analysis of individual life assurance portfolio according to basic assurance (cont.)			
	Säästövoittoinen vakuutus (jatk.) Sparbetonad försäkring (forts.) Life assurance with a greater sum payable at maturity than at death (cont.)			
	Vakuutussumma Försäkringssumma Sum assured	Vakuutusajan päätyessä Vid förs.tidens utgång Terminated by expiry	Yuosimaksu Arspremie Annual premium	Säästö Besparing Sum saved
1 000 mk	1 000 mk	1 000 mk	1 000 mk	
1	33	34	35	36
ELÄKE-VARMA.....	146	612	7	188
HENKI-KANSA.....	320 987	149 577	5 298	75 595
HENKI-TAPIOLA....	373 593	489 288	33 165	150 709
ILMARINEN.....	-	-	-	-
KALEVA.....	37 153	93 503	2 491	45 211
LIV-ALANDIA.....	2 269	2 360	207	420
SUCMI-SALAMA.....	62 422	155 880	4 302	82 525
TARMO.....	-	-	-	-
VERDANDI.....	20 903	17 921	1 375	3 617
YHTEENSÄ - SUMMA. TOTAL	817 473	909 141	46 845	358 265

— Analysis of life assurance portfolio at end of year (cont.)

Muu kuolemanvaravoittoinen vakuutus Övrig dödsriskbetonad försäkring Other life assurance with a greater sum payable at death than at maturity				Säästövoittoinen vakuutus Sparbetonad försäkring Life assurance with a greater sum payable at maturity than at death	
Vakuutusten lukumäärä Antal försäkringar Number of policies	Vakuutussumma Försäkringssumma Sum assured		Yuosimaksu Aspremie Annual premium	Säästö Besparing Sum saved	Vakuutusten lukumäärä Antal försäkringar Number of policies
	Kuoleman varalta I händelse av dödsfall In case of death	Vakuutusajan päättyessä Vid förs.tidens utgång Terminated by expiry			
	1 000 mk	1 000 mk	1 000 mk	1 000 mk	
27	28	29	30	31	32
34	2 867	1 549	147	1 138	3
14 169	612 710	209 009	8 391	11 689	12 425
4 697	93 769	31 715	1 811	20 288	56 134
—	—	—	—	—	—
3 798	298 872	33 004	2 231	13 137	6 052
45	893	409	24	70	237
31 183	859 450	411 220	26 850	190 789	10 579
—	—	—	—	—	—
1 505	27 947	8 809	686	2 745	2 083
55 431	1 896 508	695 715	40 140	239 856	87 513

Itsenäinen sairausvakuutus Självständig sjukförsäkring Independent sickness insurance			Yhteensä Summa Total		
Vakuutusten lukumäärä Antal försäkringar Number of policies	Yuosimaksu Aspremie Annual premium	Säästö Besparing Sum saved	Vakuutusten lukumäärä Antal försäkringar Number of policies	Vakuutussumma Försäkringssumma Sum assured	
				Kuoleman varalta I händelse av dödsfall In case of death	Vakuutusajan päättyessä Vid förs.tidens utgång Terminated by expiry
	1 000 mk	1 000 mk		1 000 mk	1 000 mk
37	38	39	40	41	42
59	44	2	3 289	499 663	467 482
888	360	90	161 092	3 429 014	1 591 967
1 750	1 334	1 106	343 498	6 509 542	3 615 045
—	—	—	—	—	—
29 333	9 444	5 616	176 831	4 503 152	2 654 932
98	36	30	3 447	76 211	28 063
5 424	3 219	3 452	690 387	16 681 879	6 202 007
—	—	—	—	—	—
1 198	837	534	40 893	1 044 184	368 970
38 750	15 274	10 830	1 419 437	32 743 645	14 928 466

12. Henkivakuutuskannan erittely vuoden lopussa (jatk.) — Specifikation av livförsäkringsbeståndet vid årets slut (forts.)

Yhtiön nimi Bolagets namn Name of company	Yksilöllisen henkivakuutuskannan erittely perusvakuutuksen mukaan (jatk.) Specifikation av det individuella livförsäkringsbeståndet enligt grundförsäkring (forts.) Analysis of individual life assurance portfolio according to basic assurance (cont.)			
	Yhteensä (jatk.) Summa (forts.) Total (cont.)		Työkyvyttömyysvas- tuun täydentämisestä ja lisäeduista ym. kertynyt säästö Besparing från tilläggs- förmånerna och komplettering av invaliditetsansvaret m.m. Sums saved from com- pletion of invalidity reserve and additional benefits etc.	Vakuutuksenottajien kokonaissäästö Försäkringstagarnas totala besparing Total sums saved of the assureds
	Yuosimaksu Arspremie Annual premium	Säästö Besparing Sum saved		
	1 000 mk	1 000 mk	1 000 mk	1 000 mk
1	43	44	45	46
ELÄKE-VARMA.....	45 331	121 055	18 579	139 634
HENKI-KANSA.....	59 221	414 090	30 443	444 533
HENKI-TAPIOLA.....	165 292	1 185 724	124 491	1 310 215
ILMARINEN.....	-	-	-	-
KALEVA.....	129 373	879 165	36 011	915 176
LIV-ALANDIA.....	1 931	6 841	1 009	7 850
SUOMI-SALAMA.....	283 843	1 924 304	307 132	2 231 402
TARMO.....	-	-	-	-
VERDANDI.....	22 741	104 568	19 987	124 555
YHTEENSÄ - SUMMA. TOTAL	707 732	4 635 747	537 652	5 173 365

Yhtiön nimi Bolagets namn Name of company	Yksilöllisen henkivakuutuskannan erittely lisäakuutuksen mukaan Specifikation av det individuella livförsäkringsbeståndet enligt tilläggsförsäkring Analysis of individual life assurance portfolio according to supplementary assurance					
	Sairaalavakuutus Sjukhusförsäkring Hospital insurance					
	Sv- ja SL-vakuutus Sv- och SL-försäkring Sv- and SL-insurance 1)		Sm-vakuutus Sm-försäkring Sm-insurance 1)		Tuberkuloosivakuutus Tuberkulosförsäkring T.B. insurance	
	Vakuutusten lukumäärä Antal försäkringar Number of policies	Vakuutuskanta Försäkringsbestånd Portfolio 1 000 mk/ pv, dag, day	Vakuutusten lukumäärä Antal försäkringar Number of policies	Vakuutuskanta Försäkrings- bestånd Portfolio 1 000 mk	Vakuutusten lukumäärä Antal försäkringar Number of policies	Vakuutuskanta Försäkrings- bestånd Portfolio 1 000 mk
1	51	52	53	54	55	56
ELÄKE-VARMA.....	-	-	-	-	-	-
HENKI-KANSA.....	51 732	1 848	44 152	1 081	-	-
HENKI-TAPIOLA.....	130 421	5 033	97 932	-	-	-
ILMARINEN.....	-	-	-	-	-	-
KALEVA.....	45 843	1 912	54 692	-	-	-
LIV-ALANDIA.....	2 180	52	631	-	710	-
SUOMI-SALAMA.....	241 209	9 836	142 726	-	225 891	-
TARMO.....	-	-	-	-	-	-
VERDANDI.....	17 735	683	8 094	-	7 605	-
YHTEENSÄ - SUMMA. TOTAL	489 120	19 364	348 227	1 081	234 206	-

1) Erimuotoisia sairaalavakuutuksia. — Olika former av sjukhusförsäkringar. — Different types of hospital insurances.

— Analysis of life assurance portfolio at end of year (cont.)

Edellisiin sisältyy indeksikorotuksia
Indexförhöjningarnas andel av föregående
The former includes index rises

Vakuutussumma Försäkringssumma Sum assured		Yuosimaksu Årspremie Annual premium	Säästö Besparing Sum saved
Kuoleman varalta I händelse av dödsfall In case of death	Vakuutusajan päätyessä Vid förs.tidens utgång Terminated by expiry		
1 000 mk	1 000 mk	1 000 mk	1 000 mk
47	48	49	50
65 490	61 400	5 663	26 838
1 492 197	692 773	22 052	241 142
3 136 049	1 880 035	66 709	710 516
—	—	—	—
1 712 488	1 103 276	41 111	452 683
21 823	9 157	505	3 267
9 278 747	3 506 690	135 610	1 091 107
—	—	—	—
405 007	145 558	7 557	60 873
16 111 801	7 398 889	279 207	2 586 426

Sairaalaehto Sjukhusvillkor Hospital clause		Sairaanhoitovakuutus Sjukvårdsförsäkring Curative care insurance	Päiväkorvausvakuutus Dagersättningsförsäkring Daily allowance insurance		
Vakuutusten lukumäärä Antal försäkringar Number of policies	Vakuutuskanta Försäkringsbestånd Portfolio 1 000 mk/ pv, dag, day	Vakuutusten lukumäärä Antal försäkringar Number of policies	Vakuutuskanta Försäkringsbestånd Portfolio 1 000 mk	Vakuutusten lukumäärä Antal försäkringar Number of policies	Vakuutuskanta Försäkringsbestånd Portfolio 1 000 mk/ pv, dag, day
57	58	59	60	61	62
47	5	90	—	20	2
25 456	345	822	—	77 753	1 186
3 310	29	2 782	—	146 534	4 120
—	—	—	—	—	—
3 552	25	3 383	—	67 267	1 565
—	—	342	—	1 476	27
27 501	189	87 987	—	185 888	3 800
—	—	—	—	—	—
987	8	4 452	—	13 758	332
60 853	601	99 858	—	492 696	11 032

12. Henkivakuutuskannan erittely vuoden lopussa (jatk.) — Specifikation av livförsäkringsbeståndet vid årets slut (forts.)

Yhtiön nimi Bolagets namn Name of company	Yksilöllisen henkivakuutuskannan erittely lisävakuutuksen mukaan (jatk.) Specifikation av det individuella livförsäkringsbeståndet enligt tilläggsförsäkring (forts.) Analysis of individual life assurance portfolio according to supplementary assurance (cont.)			
	Työkyvyttömyyseläkevakuutus Invalidpensionsförsäkring Invalidity pension insurance		Lisäehto pysyvän työkyvyttömyyden varalta Tilläggsvillkor för bestående arbetsoförmåga Additional clause in case of permanent invalidity	
	Vakuutusten lukumäärä Antal försäkringar Number of policies	Vakuutuskanta Försäkringsbestånd Portfolio 1 000 mk/v, år, year	Vakuutusten lukumäärä Antal försäkringar Number of policies	Vakuutuskanta Försäkringsbestånd Portfolio 1 000 mk
1	63	64	65	66
ELÄKE-VARMA.....	-	-	2 645	437 171
HENKI-KANSA.....	24 458	25 654	325	9 995
HENKI-TAPIOLA....	27 833	75 343	1 543	51 194
ILMARINEN.....	-	-	-	-
KALEVA.....	13 629	16 625	1 150	107 678
LIV-ALANDIA.....	362	596	94	3 055
SUOMI-SALAMA.....	98 129	97 169	85 315	9 539 444
TARMO.....	-	-	-	-
VERDANDI.....	5 253	10 230	839	27 193
YHTEENSÄ - SUMMA. TOTAL	169 664	225 617	91 911	10 175 730

13. Tilivuonna myönnettyjen henkivakuutusten erittely — Specifikation av under räkenskapsåret beviljade livförsäkringar

Yhtiön nimi Bolagets namn Name of company	Yksilöllisten henkivakuutusten erittely perusvakuutuksen mukaan Specifikation av individuella livförsäkringar enligt grundförsäkring Specification of individual life assurances according to basic insurance					
	Tavallinen henkivakuutus Vanlig livförsäkring Endowment life assurance					
	Aikuisille myönnetty Beviljade åt vuxna For adults			Lapsille myönnetty Beviljade åt barn For children		
Vakuutusten lukumäärä Antal försäkringar Number of policies	Vakuutussumma Försäkringssumma Sum assured		Vuosimaksu Årspremie Annual premium 1)	Vakuutusten lukumäärä Antal försäkringar Number of policies	Vakuutussumma Försäkringssumma Sum assured	
	Kuoleman varalta I händelse av dödsfall In case of death 1 000 mk	Vakuutusajan päättyessä Vid förs.tidens utgång Terminated by expiry 1 000 mk			Kuoleman varalta I händelse av dödsfall In case of death 1 000 mk	
1	2	3	4	5	6	7
ELÄKE-VARMA.....	375	62 277	62 277	7 617	3	45
HENKI-KANSA.....	1 862	108 890	108 890	8 137	214	3 461
HENKI-TAPIOLA....	3 968	131 805	131 805	9 560	186	2 556
ILMARINEN.....	-	-	-	-	-	-
KALEVA.....	1 397	172 471	172 471	11 560	150	2 887
LIV-ALANDIA.....	66	993	993	64	2	10
SUOMI-SALAMA.....	3 481	235 843	235 843	17 383	326	8 810
TARMO.....	-	-	-	-	-	-
VERDANDI.....	656	28 057	28 057	1 496	38	906
YHTEENSÄ - SUMMA. TOTAL	11 805	740 336	740 336	55 817	919	18 675

1) Ei sisällä kertamaksuja. — Inkluderar inte engångspremier. — Does not include lump sum premiums.

— Analysis of life assurance portfolio at end of year (cont.)

		Ryhmähenkivakuutus Grupplivförsäkring Group life assurance		
Lisävakuutus tapaturmaisen kuoleman varalta Tilläggsförsäkring i händelse av död genom olycksfall Additional assurance in case of death by accident				
Vakuutusten lukumäärä Antal försäkringar Number of policies	Vakuutuskanta Försäkringsbestånd Portfolio	Vakuutettujen lukumäärä Antal försäkrade Number of assureds	Vakuutuskanta Försäkrings- bestånd Portfolio	Yuosimaksu Årspremie Annual premium
	1 000 mk		1 000 mk	1 000 mk
67	68	69	70	71
38	2 748	6 406	215 058	1 024
105 032	1 399 595	27 270	417 809	2 901
119 761	2 601 358	12 617	719 875	3 669
-	-	-	-	-
54 519	1 702 254	107 429	8 237 516	32 319
2 621	42 846	626	23 728	86
221 464	3 716 983	55 433	3 084 513	16 097
-	-	-	-	-
20 866	544 421	6 084	368 165	1 544
524 301	10 010 205	215 865	13 066 664	57 640

— Analysis of life assurance granted during the financial year

		Kuolemanvaravakuutus tasaisin vakuutussummin Dödsriskförsäkring med fasta försäkringssummor Term assurances with fixed sums assured			Suurvakuutus Storförsäkring Decreasing term assurance	
					Ilman säästötavoitetta Utan sparmål Without saving aim	
Vakuutusajan päätyessä Vid förs.tidens utgång Terminated by expiry	Yuosimaksu Årspremie Annual premium 1)	Vakuutusten lukumäärä Antal försäkringar Number of policies	Vakuutussumma kuoleman varalta Försäkringssumma i händelse av dödsfall Sum assured in case of death	Yuosimaksu Årspremie Annual premium 1)	Vakuutusten lukumäärä Antal försäkringar Number of policies	
1 000 mk	1 000 mk		1 000 mk	1 000 mk		
8	9	10	11	12	13	
45	3	77	13 760	197	14	
3 461	128	134	9 408	160	682	
2 556	189	5 178	103 842	1 765	1 804	
-	-	-	-	-	-	
3 297	124	173	30 738	466	4 260	
10	1	5	135	1	155	
8 810	1 352	23 135	278 612	5 629	3 215	
-	-	-	-	-	-	
906	37	417	25 045	453	620	
19 085	1 834	29 119	461 540	8 671	10 750	

13. Tilivuonna myönnettyjen henkivakuutusten erittely (jatk.) — Specifikation av under räkenskapsåret beviljade

Yhtiön nimi Bolagets namn Name of company	Yksilöllisten henkivakuutusten erittely perusvakuutuksen mukaan (jatk.) Specifikation av individuella livförsäkringar enligt grundförsäkring (forts.) Specification of individual life assurances according to basic insurance (cont.)				
	Suurvakuutus (jatk.) Storförsäkring (forts.) Decreasing term assurance (cont.)				
	Ilman säästötavoitetta (jatk.) Utan sparmål (forts.) Without saving aim (cont.)		Säästötavoittein Med sparmål With saving aim		
	Vakuutussumma kuoleman varalta Försäkringssumma i händelse av dödsfall Sum assured in case of death	Yuosimaksu Arspremie Annual premium 1)	Vakuutusten lukumäärä Antal försäkringar Number of policies	Vakuutussumma Försäkringssumma Sum assured	Vakuutusajan päätyessä Vid förs.tidens utgång Terminated by expiry
1 000 mk	1 000 mk		1 000 mk	1 000 mk	
1	14	15	16	17	18
ELÄKE-VARMA.....	2 052	20	-	-	-
HENKI-KANSA.....	60 129	486	11	667	220
HENKI-TAPIOLA....	161 869	1 510	328	18 179	4 561
ILMARINEN.....	-	-	-	-	-
KALEVA.....	565 913	1 454	30	5 457	1 403
LIV-ALANDIA.....	7 479	92	69	2 972	1 162
SUOMI-SALAMA.....	295 091	2 332	658	46 414	13 944
TARMO.....	-	-	-	-	-
VERDANDI.....	49 948	632	133	7 357	2 769
YHTEENSÄ - SUMMA. TOTAL	1 142 481	6 526	1 229	81 046	24 059

Yhtiön nimi Bolagets namn Name of company	Yksilöllisten henkivakuutusten erittely perusvakuutuksen mukaan (jatk.) Specifikation av individuella livförsäkringar enligt grundförsäkring (forts.) Specification of individual life assurances according to basic insurance (cont.)				
	Muu kuolemanvaravoiittainen vakuutus (jatk.) Övrig dödsriksbetonad försäkring (forts.) Other life assurance with a greater sum payable at death than at maturity (cont.)		Säästövoittainen vakuutus Sparbetonad försäkring Life insurance with a greater sum payable at maturity than at death		
	Vakuutussumma (jatk.) Försäkringssumma (forts.) Sum assured (cont.)	Yuosimaksu Arspremie Annual premium 1)	Vakuutusten lukumäärä Antal försäkringar Number of policies	Vakuutussumma Försäkringssumma Sum assured	Vakuutusajan päätyessä Vid förs.tidens utgång Terminated by expiry
	Vakuutusajan päätyessä Vid förs.tidens utgång Terminated by expiry			Kuoleman varalta I händelse av dödsfall In case of death	Vakuutusajan päätyessä Vid förs.tidens utgång Terminated by expiry
1 000 mk	1 000 mk		1 000 mk	1 000 mk	
1	26	27	28	29	30
ELÄKE-VARMA.....	258	123	-	-	-
HENKI-KANSA.....	45 904	3 080	272	2 040	2 759
HENKI-TAPIOLA....	1 167	84	11 232	80 372	171 020
ILMARINEN.....	-	-	-	-	-
KALEVA.....	10 669	909	37	1 000	3 912
LIV-ALANDIA.....	30	1	29	130	126
SUOMI-SALAMA.....	69 149	8 244	200	11 333	19 676
TARMO.....	-	-	-	-	-
VERDANDI.....	440	63	607	4 842	3 786
YHTEENSÄ - SUMMA. TOTAL	127 617	12 504	12 377	99 717	201 279

1) Ei sisällä kertamaksuja. — Inkluderar inte engångspremier. — Does not include lump sum premiums.

livförsäkringar (forts.) — Analysis of life assurance granted during the financial year (cont.)

	Lapsen ja huoltajan yhteisvakuutus Samförsäkring för barn och försörjare <i>Combined assurance for child and breadwinner</i>			Muu kuolemanvaravoittoinen vakuutus Övrig dödsriskbetonad försäkring <i>Other life assurance with a greater sum payable at death than at maturity</i>		
Yuosimaksu Arspremie <i>Annual premium</i> 1)	Vakuutusten lukumäärä Antal försäkringar <i>Number of policies</i>	Vakuutussumma Försäkringssumma <i>Sum assured</i>		Yuosimaksu Arspremie <i>Annual premium</i> 1)	Vakuutusten lukumäärä Antal försäkringar <i>Number of policies</i>	Vakuutussumma Försäkringssumma <i>Sum assured</i>
		Kuoleman varalta I händelse av dödsfall <i>In case of death</i>	Vakuutusajan päätyessä Vid förs.tidens utgång <i>Terminated by expiry</i>			
1 000 mk		1 000 mk	1 000 mk	1 000 mk		1 000 mk
19	20	21	22	23	24	25
-	-	-	-	-	2	595
10	8	328	164	5	3 830	186 441
332	1	20	10	1	43	3 267
-	-	-	-	-	-	-
95	2	90	45	2	3 818	304 826
114	-	-	-	-	5	68
629	9	934	260	78	1 241	132 464
-	-	-	-	-	-	-
188	-	-	-	-	452	3 307
1 368	20	1 372	479	86	9 391	630 968

	Itsenäinen sairausvakuutus Självständig sjukförsäkring <i>Independent sickness insurance</i>		Yhteensä Summa <i>Total</i>			
Yuosimaksu Arspremie <i>Annual premium</i> 1)	Vakuutusten lukumäärä Antal försäkringar <i>Number of policies</i>	Yuosimaksu Arspremie <i>Annual premium</i> 1)	Vakuutusten lukumäärä Antal försäkringar <i>Number of policies</i>	Vakuutussumma Försäkringssumma <i>Sum assured</i>		Yuosimaksu Arspremie <i>Annual premium</i> 1)
				Kuoleman varalta I händelse av dödsfall <i>In case of death</i>	Vakuutusajan päätyessä Vid förs.tiden utgång <i>Terminated by expiry</i>	
1 000 mk		1 000 mk		1 000 mk	1 000 mk	1 000 mk
31	32	33	34	35	36	37
-	52	45	523	78 729	62 580	8 005
107	235	152	7 248	371 364	161 398	12 265
6 763	511	465	23 251	501 910	311 119	20 669
-	-	-	-	-	-	-
102	5 904	2 038	15 771	1 083 382	191 797	16 750
11	44	15	375	11 787	2 321	299
2 304	1 289	888	33 554	1 009 501	347 682	38 839
-	-	-	-	-	-	-
294	579	409	3 502	119 462	35 958	3 572
9 581	8 614	4 012	84 224	3 176 135	1 112 855	100 399

13. Tilivuonna myönnettyjen henkivakuutusten erittely (jatk.) — Specifikation av under räkenskapsåret beviljade

Yhtiön nimi Bolagets namn Name of company	Yksilöllisten henkivakuutusten erittely lisävakuutuksen tai lisäehdon mukaan Specifikation av individuella livförsäkringar enligt tilläggförsäkring eller tillägsvillkor Analysis of individual life assurance according to additional assurance or additional clause				
	Sairaalavakuutus Sjukhusförsäkring Hospital insurance			Sairaanhoitovakuutus Sjukvårdsförsäkring Curative care insurance	
	Suhteellinen lukumäärä prosentteina Proportionellt antal i procent Percentage of new business (number of policies)	Vakuutusten lukumäärä Antal försäkringar Number of policies	Vakuutuskanta Försäkringsbestånd Portfolio 1 000 mk/ pv, dag, day	Suhteellinen lukumäärä prosentteina Proportionellt antal i procent Percentage of new business (number of policies)	Vakuutusten lukumäärä Antal försäkringar Number of policies
1	38	39	40	41	42
ELÄKE-VARMA.....	7	34	3	15	80
HENKI-KANSA.....	17	1 223	57	5	373
HENKI-TAPIOLA.....	20	4 702	256	4	857
ILMARINEN.....	-	-	-	-	-
KALEVA.....	15	1 503	108	39	3 846
LIV-ALANDIA.....	67	250	8	26	99
SUOMI-SALAMA.....	27	3 226	174	72	23 078
TARMO.....	-	-	-	-	-
VERDANDI.....	38	1 320	72	53	1 859
YHTEENSÄ - SUMMA. TOTAL	15	12 258	678	36	30 192

Yhtiön nimi Bolagets namn Name of company	Yksilöllisten henkivakuutusten erittely lisävakuutuksen tai lisäehdon mukaan (jatk.) Specifikation av individuella livförsäkringar enligt tilläggförsäkring eller tillägsvillkor (forts.) Analysis of individual life assurance according to additional assurance or additional clause (cont.)					
	Lisäehto pysyvän työkyvyttömyyden varalta Tillägsvillkor för bestående arbetsförmåga Additional clause in case of permanent invalidity			Lisävakuutus tapaturmaisen kuoleman varalta Tilläggsförs. i händelse av död genom olycksfall Additional assurance in case of death by accident		
	Suhteellinen lukumäärä prosentteina Proportionellt antal i procent Percentage of new business (number of policies)	Vakuutusten lukumäärä Antal försäkringar Number of policies	Vakuutuskanta Försäkringsbestånd Portfolio 1 000 mk	Suhteellinen lukumäärä prosentteina Proportionellt antal i procent Percentage of new business (number of policies)	Vakuutusten lukumäärä Antal försäkringar Number of policies	Vakuutuskanta Försäkringsbestånd Portfolio 1 000 mk
1	47	48	49	50	51	52
ELÄKE-VARMA.....	70	364	61 247	5	26	1 625
HENKI-KANSA.....	2	152	4 742	37	2 626	111 974
HENKI-TAPIOLA.....	11	2 508	83 499	23	5 438	176 822
ILMARINEN.....	-	-	-	-	-	-
KALEVA.....	7	705	83 649	29	2 897	331 686
LIV-ALANDIA.....	1	3	80	79	295	4 474
SUOMI-SALAMA.....	71	22 754	2 078 207	40	4 796	182 516
TARMO.....	-	-	-	-	-	-
VERDANDI.....	5	179	7 220	43	1 502	51 026
YHTEENSÄ - SUMMA. TOTAL	32	26 665	2 318 644	21	17 580	860 123

livförsäkringar (forts.) — Analysis of life assurance granted during the financial year (cont.)

		Päiväkorvausvakuutus Dagersättningsförsäkring Daily allowance insurance		
Vakuutuskanta Försäkrings- bestånd Portfolio	Suhteellinen lukumäärä prosentteina Proportionellt antal i procent Percentage of new business (number of policies)	Vakuutusten lukumäärä Antal försäkringar Number of policies	Vakuutuskanta Försäkrings- bestånd Portfolio	1 000 mk/ pv, dag, day
1 000 mk				
43	44	45	46	
-	4	19	2	
-	12	865	30	
-	11	2 537	136	
-	-	-	-	
-	14	1 350	112	
-	51	191	5	
-	8	907	45	
-	-	-	-	
-	18	643	26	
-	8	6 512	356	

Yksilöllisten henkivakuutusten indeksiehto Indexvillkor för individuella livförsäkringar Index clause for individual life assurance			Ryhmähenkivakuutus Grupplivförsäkring Group life assurance		
Suhteellinen lukumäärä prosentteina Proportionellt antal i procent Percentage of new business (number of policies)	Vakuutusten lukumäärä Antal försäkringar Number of policies	Vakuutuskanta Försäkrings- bestånd Portfolio	Vakuutettujen lukumäärä Antal försäkrade Number of assureds	Vakuutuskanta Försäkrings- bestånd Portfolio	Yuosimaksu Arspremie Annual premium
		1 000 mk		1 000 mk	1 000 mk
53	54	55	56	57	58
87	523	78 728	220	31 286	55
100	7 248	371 364	-	-	-
99	23 040	576 478	4 284	296 240	1 743
-	-	-	-	-	-
97	15 294	1 028 289	9 860	1 371 099	4 612
100	375	11 817	299	11 082	35
100	33 452	1 012 522	3 203	286 073	1 602
-	-	-	-	-	-
99	3 479	117 757	1 139	105 001	370
99	83 411	3 196 955	19 005	2 100 781	8 417

14. Työntekijäin ryhmähenkivakuutus — Arbetstagarnas grupplivförsäkring — Employees' group life assurance

Yhtiön nimi Bolagets namn Name of company	Yhtiö alkoi myöntää vakuutuksia vuonna Bolaget började bevilja försäkringar år The company commenced business in	Vakuutusmaksut Premier Premiums 1 000 mk	Jälleenvakuuttajien osuus vakuutusmaksuista Återförsäkrarnas andel i premierna Reassurers' share of premiums 1 000 mk	Vakuutussopimuksista aiheutuneet suoritukset Av försäkringsavtal föranledda betalningar Claims paid and transfers to reserves 1 000 mk	Jälleenvakuuttajien osuus vakuutus- sopimuksista aiheutuneista suorituksista Återförsäkrarnas andel i betalningar föranledda av försäkringsavtal Reassurers' share of claims paid and transfers to reserves 1 000 mk
1	2	3	4	5	6
ELÄKE-VARMA.....	1979	4 796	1 625	3 429	1 059
HENKI-KANSA.....	1977	51 208	25 279	44 310	22 155
HENKI-TAPIOLA....	1977	12 163	6 014	11 059	5 530
KALEVA.....	1977	10 769	5 327	9 229	4 614
LIV-ALANDIA.....	1979	123	61	103	51
SUOMI-SALAMA.....	1977	23 985	11 862	21 216	10 608
TARMO.....	1977	5 513	3 489	4 803	3 056
VERDANDI.....	1977	1 500	742	1 388	694
YHTEENSÄ - SUMMA. TOTAL		110 057	54 399	95 537	47 767

Vastuuvelka vuoden lopussa Ansvarsskuld vid årets slut <i>Underwriting reserves at the end of the year</i>				Liikekulut Driftnkostnader <i>Expenses of management</i>
Vakuutusmaksuvastuu Premieansvar <i>Premium reserve</i>	Jälleenvakuuttajien osuus vakuutusmaksuvastuusta Återförsäkrarnas andel i premieansvaret <i>Reassurers' share of premium reserve</i>	Korvausvastuu Ersättningsansvar <i>Claims reserve</i>	Jälleenvakuuttajien osuus korvausvastuusta Återförsäkrarnas andel i ersättningsansvaret <i>Reassurers' share of claims reserve</i>	
1 000 mk	1 000 mk	1 000 mk	1 000 mk	1 000 mk
7	8	9	10	11
3 563	1 014	1 933	365	140
52 261	26 130	47 062	7 667	2 375
11 981	5 990	10 333	1 701	619
9 805	4 902	8 157	1 446	530
108	54	65	16	6
22 863	11 431	17 409	3 288	1 206
5 736	3 654	5 553	1 068	401
1 502	751	1 323	213	77
107 819	53 926	91 835	15 764	5 354

Muu eläkevakuutus kuin lakisääteinen — Annan pensionsförsäkring än lagstadgad — Other pension insur-
15. Vakuutusmaksut — Premier — Premiums

Yhtiön nimi Bolagets namn Name of company	Ersivakuutus Direktförsäkring Direct insurance			Vastaanotettu jälleenvakuutus Inkommande återförsäkring Received reinsurance
	Yksilöllinen eläkevakuutus Individuell pensionsförsäkring Individual pension insurance	Ryhmäeläkevakuutus Gruppensions- försäkring Group pension insurance	Yhteensä Summa Total	
	1 000 mk	1 000 mk	1 000 mk	1 000 mk
1	2	3	4	5
ELÄKE-KANSA.....	-	167	167	56
ELÄKE-SAMPO.....	-	648	648	125
ELÄKE-TAPIOLA....	3 408	5 423	8 831	56
ELÄKE-VARMA.....	1 213	35 162	36 375	32
HENKI-KANSA.....	35	-	35	-
ILMARINEN.....	-	60 093	60 093	66
KALERVO.....	-	1	1	-
KALEVA.....	7 212	-	7 212	-
LIV-ALANDIA.....	44	-	44	-
SUOMI-SALAMA.....	26 183	-	26 183	11 464
VERDANDI.....	236	7	243	-
YHTEENSÄ - SUMMA. TOTAL	38 331	101 501	139 832	11 799

**16. Eläketapahtumista aiheutuneet suoritukset (jatk.)
Av pensionsfall föranledda utbetalningar (forts.)
Payments due to pension cases (cont.)**

Yhtiön nimi Bolagets namn Name of company	Suoritukset eläkkeensaajille (jatk.) Utbetalningar till pensionstagarna (forts.) Payments to pensioners (cont.)			
	Hautausavustukset Begravningsunderstöd Death benefits	Päiväkorvaukset Dagersättningar Daily allowances	Maksuvapautukset Premiebefrielser Waiver of premiums	Yhteensä Summa Total
	1 000 mk	1 000 mk	1 000 mk	1 000 mk
1	6	7	8	9
ELÄKE-KANSA.....	-	-	-	313
ELÄKE-SAMPO.....	-	-	-	896
ELÄKE-TAPIOLA....	45	-	-	3 225
ELÄKE-VARMA.....	183	-	147	34 204
HENKI-KANSA.....	-	-	-	-
ILMARINEN.....	8	-	-	7 154
KALERVO.....	-	-	-	25
KALEVA.....	-	-	-	1 836
LIV-ALANDIA.....	-	-	-	53
SUOMI-SALAMA.....	230	22	203	6 484
VERDANDI.....	-	-	-	258
YHTEENSÄ - SUMMA. TOTAL	466	22	350	54 448

ance than insurance provided by law

16. Eläketapahtumista aiheutuneet suoritukset
Av pensionsfall föranledda utbetalningar
Payments due to pension cases

Yhteensä Summa Total (sar., kol., col. 4 + 5)	Jälleenvakuuttajien osuus Återförsäkrarnas andel Reinsurers' share	Suoritukset eläkkeensaajille Utbetalningar till pensionstagarna Payments to pensioners			
		Yanhuuseläkkeet Alderspensioner Old age pensions	Täydetyökyvyttö- myyseläkkeet Fulla invalidpensioner Full invalidity pensions	Osaeläkkeet Delpensioner Partial pensions	Perhe-eläkkeet Familjepensioner Survivors' pensions
1 000 mk	1 000 mk	1 000 mk	1 000 mk	1 000 mk	1 000 mk
6	7	2	3	4	5
223	-	303	-	-	10
773	-	845	4	-	47
8 887	77	2 939	106	-	135
36 407	-	20 719	696	170	12 289
35	-	-	-	-	-
60 159	-	6 113	432	-	601
1	-	25	-	-	-
7 212	-	1 624	-	-	212
44	-	51	-	-	2
37 647	-	4 598	119	-	1 312
243	-	208	48	-	2
151 631	77	37 425	1 405	170	14 610

17. Liikekulut
Driftskostnader
Expenses of management

Vastaanotettu jälleenvakuutus Inkommande återförsäkring Received reinsurance	Yhteensä Summa Total (sar., kol., col. 9 + 10)	Jälleenvakuuttajien osuus Återförsäkrarnas andel Reinsurers' share	Palkat, palkkiot ja sosiaalikulut Löner, provisioner och sociala kostnader Salaries, commissions and social expenses	Muut liikekulut Övriga driftskostnader Other expenses of management	Yhteensä Summa Total
1 000 mk	1 000 mk	1 000 mk	1 000 mk	1 000 mk	1 000 mk
10	11	12	2	3	4
30	343	-	-	20	20
67	963	-	25	30	55
30	3 255	-	297	94	391
6	34 210	-	1 597	857	2 454
-	-	-	-	-	-
23	7 177	-	249	175	424
-	25	-	-	4	4
-	1 836	-	542	329	871
-	53	-	4	-	4
9 281	15 765	24	528	1 472	2 000
-	258	-	31	-	31
9 437	63 885	24	3 273	2 981	6 254

18. Vakuutusmaksuvastuu — Premieansvar — Premium reserve

Yhtiön nimi Bolagets namn Name of company	Ensvakuutus Direktförsäkring Direct insurance			Vastaanotettu jälleenvakuutus Inkommande återförsäkring Received reinsurance	Yhteensä Summa Total (sar., kol., col. 4+5)	Jälleen- vakuuttajien osuus Återförsäkrarnas andel Reinsurers' share
	Yksilöllinen eläkevakuutus Individuell pensionsförsäkring Individual pension insurance	Ryhmäeläke- vakuutus Gruppensions- försäkring Group pension insurance	Yhteensä Summa Total			
	1 000 mk	1 000 mk	1 000 mk			
1	2	3	4	5	6	7
ELÄKE-KANSA.....	-	64	64	-	64	-
ELÄKE-SAMPO.....	-	4 862	4 862	-	4 862	-
ELÄKE-TAPIOLA.....	9 531	20 516	30 047	-	30 047	-
ELÄKE-VARMA.....	6 186	246 365	252 551	-	252 551	-
HENKI-KANSA.....	273	-	273	-	273	-
ILMARINEN.....	-	13 700	13 700	-	13 700	-
KALERVO.....	-	-	-	-	-	-
KALEVA.....	22 812	4 231	27 043	-	27 043	-
LIV-ALANDIA.....	54	-	54	-	54	-
SUOMI-SALAMA.....	83 059	8 669	91 728	86 814	178 542	-
VERDANDI.....	423	468	891	-	891	-
YHTEENSÄ - SUMMA. TOTAL	122 338	298 875	421 213	86 814	508 027	-

20. Vakuutuskannan erittely vuoden lopussa — Specifikation av försäkringsbeståndet vid årets slut — Analysis of portfolio

Yhtiön nimi Bolagets namn Name of company	Vastaiset eläkkeet ja edut Framtida pensioner och förmåner Future pensions and benefits					
	Karttuvat eläkkeet Tillväxande pensioner Increasing pensions					
	Vanhuuseläkkeet Ålderspensioner Old-age pensions			Työkyvyttömyyseläkkeet Invalidpensioner Invalidity pensions		
	Vakuutusten lukumäärä Antal försäkringar Number of policies	Vakuutettujen lukumäärä Antal försäkrade Number of insureds	Eläkkeet Pensioner Pensions 1 000 mk/ v, år, year	Vakuutusten lukumäärä Antal försäkringar Number of policies	Vakuutettujen lukumäärä Antal försäkrade Number of insureds	Eläkkeet Pensioner Pensions 1 000 mk/ v, år, year
1	2	3	4	5	6	7
ELÄKE-KANSA.....	-	-	-	-	-	-
ELÄKE-SAMPO.....	4	85	779	4	85	779
ELÄKE-TAPIOLA.....	20	585	10 750	20	439	5 420
ELÄKE-VARMA.....	108	935	10 942	69	635	1 986
HENKI-KANSA.....	3	3	107	1	1	48
ILMARINEN.....	10	152	1 400	6	146	1 111
KALERVO.....	-	-	-	-	-	-
KALEVA.....	604	604	18 385	-	33	669
LIV-ALANDIA.....	12	12	364	8	8	262
SUOMI-SALAMA.....	-	1 444	55 472	-	208	4 764
VERDANDI.....	60	60	311	2	2	34
YHTEENSÄ - SUMMA. TOTAL	821	3 880	98 510	110	1 557	15 073

19. Korvausvastuu — Ersättningsansvar — Outstanding claims reserve

Ersivakuutus Direktförsäkring Direct insurance			Vastaanotettu jälleenvakuutus Inkommande återförsäkring Received reinsurance	Yhteensä Summa Total (sar., kol., col. 4 + 5)	Jälleen- vakuuttajien osuus Återförsäkrarnas andel Reinsurers' share
Yksilöllinen eläkevakuutus Individuell pensionsförsäkring Individual pension insurance	Ryhmäeläke- vakuutus Gruppensions- försäkring Group pension insurance	Yhteensä Summa Total			
1 000 mk	1 000 mk	1 000 mk	1 000 mk	1 000 mk	1 000 mk
2	3	4	5	6	7
-	2 410	2 410	10	2 420	-
-	5 601	5 601	-	5 601	-
7 211	13 107	20 318	-	20 318	-
5 058	154 536	159 594	-	159 594	-
-	-	-	-	-	-
-	85 925	85 925	301	86 226	-
-	-	-	-	-	-
3 626	11 092	14 718	-	14 718	-
162	20	182	-	182	-
28 479	12 183	40 662	-	40 662	-
800	596	1 396	-	1 396	-
45 336	285 470	330 806	311	331 117	-

at end of year

Perhe-eläkkeet Familjepensioner Survivors' pensions			Hautausavustukset Begravningsunderstöd Death benefits		
Vakuutusten lukumäärä Antal försäkringar Number of policies	Vakuutettujen lukumäärä Antal försäkrade Number of insureds	Eläkkeet Pensioner Pensions	Vakuutusten lukumäärä Antal försäkringar Number of policies	Vakuutettujen lukumäärä Antal försäkrade Number of insureds	Avustukset Understöd Contributions
		1 000 mk/ v, år, year			1 000 mk
8	9	10	11	12	13
-	-	-	-	-	-
4	65	440	3	105	897
7	342	2 037	2	1 102	22 640
73	615	1 644	47	1 001	19 321
1	1	17	-	-	-
8	92	899	6	101	943
-	-	-	-	-	-
-	17	371	-	-	-
1	1	38	-	-	-
-	592	12 494	1	480	14 142
2	2	28	-	-	-
96	1 727	17 968	59	2 789	57 943

20. Vakuutuskannan erittely vuoden lopussa (jatk.) — Specification av försäkringsbeståndet vid årets slut (forts.)

Yhtiön nimi Bolagets namn Name of company	Vastaiset eläkkeet ja edut (jatk.) Framtida pensioner och förmåner (forts.) Future pensions and benefits (cont.)					
	Eläkkeensaajat Pensionstagarna Recipients of pension					
	Yanhuuseläkkeet Alderspensioner Old-age pensions		Perhe-eläkkeet Famijepensioner Survivors' pensions		Hautausavustukset Begravningsunderstöd Death benefits	
	Lukumäärä Antal Number	Eläkkeet Pensioner Pensions 1 000 mk/ v, år, year	Lukumäärä Antal Number	Eläkkeet Pensioner Pensions 1 000 mk/ v, år, year	Lukumäärä Antal Number	Avustukset Understöd Benefits 1 000 mk
1	14	15	16	17	18	19
ELÄKE-KANSA.....	-	-	20	12	-	-
ELÄKE-SAMPO.....	2	4	5	12	-	-
ELÄKE-TAPIOLA.....	6	56	12	225	105	1 119
ELÄKE-VARMA.....	352	396	1 876	3 167	1 117	4 362
HENKI-KANSA.....	-	-	-	-	-	-
ILMARINEN.....	43	291	143	1 033	73	358
KALERVO.....	-	-	-	-	-	-
KALEVA.....	-	-	2	134	66	432
LIV-ALANDIA.....	-	-	-	-	-	-
SUOMI-SALAMA.....	26	170	32	223	267	6 926
VERDANDI.....	5	55	2	1	5	17
YHTEENSÄ - SUMMA. TOTAL	434	972	2 092	4 807	1 633	13 214

Yhtiön nimi Bolagets namn Name of company	Vastaiset eläkkeet ja edut (jatk.) Framtida pensioner och förmåner (forts.) Future pensions and benefits (cont.)		Voimassa olevat eläkkeet Gällande pensioner Valid pensions		Täydet työkyvyttömyyseläkkeet Fulla invalidpensioner Full invalidity pensions	
	Vapaakirjat (jatk.) Fribrev (forts.) Paid-up policies (cont.)		Yanhuuseläkkeet Alderspensioner Old age pensions			
	Lukumäärä Antal Number	Avustukset Understöd Benefits 1 000 mk	Eläkkeiden lukumäärä Antal pensioner Number of pensions	Eläkkeet Pensioner Pensions 1 000 mk/ v, år, year	Eläkkeiden lukumäärä Antal pensioner Number of pensions	Eläkkeet Pensioner Pensions 1 000 mk/ v, år, year
1	26	27	28	29	30	31
ELÄKE-KANSA.....	-	-	38	296	-	-
ELÄKE-SAMPO.....	10	3	51	822	2	4
ELÄKE-TAPIOLA.....	29	83	163	3 047	7	99
ELÄKE-VARMA.....	402	329	2 842	20 151	182	642
HENKI-KANSA.....	-	-	-	-	-	-
ILMARINEN.....	-	-	478	6 036	30	420
KALERVO.....	-	-	23	216	1	1
KALEVA.....	-	-	130	2 040	-	-
LIV-ALANDIA.....	-	-	3	105	-	-
SUOMI-SALAMA.....	-	-	281	5 038	18	94
VERDANDI.....	-	-	27	159	4	48
YHTEENSÄ - SUMMA. TOTAL	441	415	4 036	37 910	244	1 308

— Analysis of portfolio at end of year (cont.)

Vapaakirjat Fribrev Paid-up policies					
Yanhuuseläkkeet Alderspensioner Old-age pensions		Työkyvyttömyyseläkkeet Invalidpensioner Invalidity pensions		Perhe-eläkkeet Familjepensioner Survivor's pensions	
Lukumäärä Antal Number	Eläkkeet Pensioner Pensions	Lukumäärä Antal Number	Eläkkeet Pensioner Pensions	Lukumäärä Antal Number	Eläkkeet Pensioner Pensions
	1 000 mk/v, år, year		1 000 mk/v, år, year		1 000 mk/v, år, year
20	21	22	23	24	25
3	4	3	4	3	2
52	210	10	27	12	21
109	202	71	127	61	51
1 836	4 244	1 839	3 736	1 246	1 917
-	-	-	-	-	-
358	390	326	376	190	181
-	-	-	-	-	-
37	481	28	342	2	36
-	-	-	-	-	-
430	2 052	225	803	302	706
-	-	-	-	-	-
2 825	7 583	2 502	5 415	1 816	2 914

Osaeläkkeet Delpensioner Partial pensions		Perhe-eläkkeet Familjepensioner Survivors' pensions		Yhteensä Summa Total	
Eläkkeiden lukumäärä Antal pensioner Number of pensions	Eläkkeet Pensioner Pensions	Eläkkeiden lukumäärä Antal pensioner Number of pensions	Eläkkeet Pensioner Pensions	Eläkkeiden lukumäärä Antal pensioner Number of pensions	Eläkkeet Pensioner Pensions
	1 000 mk/ v, år, year		1 000 mk/ v, år, year		1 000 mk/ v, år, year
32	33	34	35	36	37
-	-	4	10	42	306
-	-	7	45	60	871
-	-	10	135	180	3 281
11	170	1 951	11 891	4 986	32 854
-	-	-	-	-	-
1	23	47	606	556	7 085
-	-	2	5	26	222
-	-	18	201	148	2 241
-	-	1	3	4	108
6	24	95	1 353	400	6 509
-	-	1	-	32	207
18	217	2 136	14 249	6 434	53 684

21. Tilivuonna myönnettyt eläkkeet — Under räkenskapsåret beviljade pensioner — Pensions granted during the

Yhtiön nimi Bolagets namn Name of company	Vanhuuseläkkeet Alderspensioner Old-age pensions		Täydet työkyvyttömyyseläkkeet Fulla invalidpensioner Full invalidity pensions	
	Eläkkeiden lukumäärä Antal pensioner Number of pensions	Eläkkeet Pensioner Pensions 1 000 mk/ v, år, year	Eläkkeiden lukumäärä Antal pensioner Number of pensions	Eläkkeet Pensioner Pensions 1 000 mk/ v, år, year
1	2	3	4	5
ELÄKE-KANSA.....	-	-	-	-
ELÄKE-SAMPO.....	1	4	-	-
ELÄKE-TAPIOLA....	32	620	1	6
ELÄKE-VARMA.....	147	845	12	21
HENKI-KANSA.....	-	-	-	-
ILMARINEN.....	17	239	4	103
KALERVO.....	-	-	-	-
KALEVA.....	20	541	-	-
LIV-ALANDIA.....	-	-	-	-
SUOMI-SALAMA.....	42	996	2	9
VERDANDI.....	-	-	-	-
YHTEENSÄ - SUMMA. TOTAL	259	3 245	19	139

financial year

Osaeläkkeet Delpensioner <i>Partial pensions</i>		Perhe-eläkkeet Famijepensioner <i>Survivors' pensions</i>		Yhteensä Summa <i>Total</i>	
Eläkkeiden lukumäärä Antal pensioner <i>Number of pensions</i>	Eläkkeet Pensioner <i>Pensions</i> 1 000 mk/ v, år, year	Eläkkeiden lukumäärä Antal pensioner <i>Number of pensions</i>	Eläkkeet Pensioner <i>Pensions</i> 1 000 mk/ v, år, year	Eläkkeiden lukumäärä Antal pensioner <i>Number of pensions</i>	Eläkkeet Pensioner <i>Pensions</i> 1 000 mk/ v, år, year
6	7	8	9	10	11
-	-	-	-	-	-
-	-	-	-	1	4
-	-	-	-	33	626
3	82	59	210	221	1 158
-	-	-	-	-	-
-	-	1	37	22	379
-	-	-	-	-	-
-	-	1	27	21	568
-	-	-	-	-	-
1	5	3	69	48	1 079
-	-	-	-	-	-
4	87	64	343	346	3 814

Lakisääteinen työeläkevakuutus — Lagstadgad arbetspensionsförsäkring — *Employment pension insurance*22. Vakuutusmaksut — Premier — *Premiums*

Yhtiön nimi Bolagets namn <i>Name of company</i>	Ensivakuutus Direktförsäkring <i>Direct insurance</i>		
	TEL:n mukainen peruseläketurva Generalpensions- skydd enligt APL <i>Basic security according to TEL</i>	TEL:n mukainen lisäläketurva Tilläggs-pensions- skydd enligt APL <i>Additional security according to TEL</i>	YEL:n mukainen peruseläketurva Grundpensions- skydd enligt FöPL <i>Basic security according to YEL</i>
1	2	3	4
ELÄKE-KANSA.....	379 393	24 051	39 161
ELÄKE-SAMPO.....	1 449 092	18 907	132 960
ELÄKE-TAPIOLA.....	863 237	8 989	130 492
ELÄKE-VARMA.....	2 289 315	134 752	106 361
ILMARINEN.....	2 554 303	62 225	240 976
KALERVO.....	41 129	589	4 772
LIV-ALANDIA.....	16 399	872	2 424
VERDANDI.....	168 119	3 842	36 133
YHTEENSÄ - SUMMA. TOTAL	7 760 987	254 227	693 279

23. Eläketapahtumista aiheutuneet suoritukset — Av pensionsfall föranledda utbetalningar — *Payments due to*

Yhtiön nimi Bolagets namn <i>Name of company</i>	Suoritukset eläkkeensaajille, työnantajille ja sairausvakuutusrahastolle Utbetalningar till pensionstagare, arbetsgivare och sjukförsäkringsfonden <i>Payments to pensioners, employers and the Sickness Insurance Fund</i>			
	TEL:n ja LEL:n alaisiin työsuhteisiin perustuva peruseläketurva Grundpensions-skydd som grundar sig på arbetsförhållanden underlydande APL och KAPL <i>Basic security based on working relations according to TEL and LEL</i>			
1	2	3	4	5
	Yanhuuseläkkeet Alderspensioner <i>Old age pensions</i>	Täydet työ- kyvyttömyyseläkkeet Fulla invalidpensioner <i>Full invalidity pensions</i>	Osaeläkkeet Delpensioner <i>Partial pensions</i>	Kuntoutuskulut Rehabiliterings- kostnader <i>Rehabilitation costs</i>
	1 000 mk	1 000 mk	1 000 mk	1 000 mk
ELÄKE-KANSA.....	160 470	93 580	1 891	13
ELÄKE-SAMPO.....	384 941	289 561	3 921	816
ELÄKE-TAPIOLA.....	274 021	197 525	4 883	143
ELÄKE-VARMA.....	856 074	527 999	10 423	414
ILMARINEN.....	752 445	477 369	12 199	522
KALERVO.....	15 642	11 640	359	34
LIV-ALANDIA.....	9 852	3 053	185	-
VERDANDI.....	59 765	27 608	586	7
YHTEENSÄ - SUMMA. TOTAL	2 513 210	1 628 335	34 447	1 949

provided by law

YEL:n mukainen lisäeläketurva Tilläggs-pensions- skydd enligt FöPL Additional security according to YEL 1 000 mk	Yhteensä Summa Total 1 000 mk	Jälleenvakuut- tajien osuus Återförsäkrarnas andel Reinsurers' share 1 000 mk	Luottovakuutus Kreditförsäkring Credit insurance 1 000 mk
5	6	7	8
161	442 766	27	-
459	1 601 418	38	-
1 252	1 003 970	-	-
2 000	2 532 428	42	-
1 639	2 859 143	-1 034	-
24	46 514	16	-
43	19 738	26	-
535	208 629	37	-
6 113	8 714 606	- 848	-

pension cases

			Rekisteröity TEL-lisäeläketurva Registrerat APL-tilläggs-pensions-skydd Registered additional security according to TEL		
Työttömyys- eläkkeet Arbetslöshets- pensioner Unemployment pensions 1 000 mk	Perhe-eläkkeet Familjepensioner Survivors' pension 1 000 mk	Yhteensä Summa Total 1 000 mk	Yanhuuseläkkeet Ålderspensioner Old age pensions 1 000 mk	Täydet työ- kyvyttömyyseläkkeet Fulla invalidpensioner Full invalidity pensions 1 000 mk	Osaeläkkeet Delpensioner Partial pensions 1 000 mk
6	7	8	9	10	11
43 495	32 420	331 869	3 059	1 259	-
101 434	117 687	898 360	14 852	2 879	23
92 460	75 404	644 436	9 736	2 194	103
195 832	245 553	1 836 295	159 866	22 827	563
187 243	217 688	1 647 466	50 919	9 436	197
3 922	4 830	36 427	614	133	8
245	2 577	15 912	1 109	35	11
7 222	13 010	108 198	2 740	539	2
631 853	709 169	5 518 963	242 895	39 302	907

23. Eläketapahtumista aiheutuneet suoritukset (jatk.) — Av pensionsfall föranledda utbetalningar (forts.) — Payments due

Yhtiön nimi Bolagets namn Name of company	Suoritukset eläkkeensaajille, työnantajille ja sairausvakuutusrahastolle (jatk.) Utbetalningar till pensionstagare, arbetsgivare och sjukförsäkringsfonden (forts.) Payments to pensioners, employers and the Sickness Insurance Fund (cont.)				
	Rekisteröity TEL-lisäeläketurva (jatk.) Registrerat tilläggspensionskydd enligt APL (forts.) Registered additional security according to TEL (cont.)				YEL:n alaisiin Grundpensions- Basic security based
	Työttömyys- eläkkeet Arbetslöshets- pensioner Unemployment pensions	Perhe-eläkkeet Famijepensioner Survivors' pensions	Hautausavustukset Begravningsunderstöd Death benefits	Yhteensä Summa Total	Vanhuuseläkkeet Alderspensioner Old age pensions
1 000 mk	1 000 mk	1 000 mk	1 000 mk	1 000 mk	
1	12	13	14	15	16
ELÄKE-KANSA.....	235	462	10	5 025	19 200
ELÄKE-SAMPO.....	1 125	2 317	240	21 436	198 902
ELÄKE-TAPIOLA.....	159	1 595	35	13 822	80 853
ELÄKE-VARMA.....	5 784	42 330	1 429	232 799	69 007
ILMARINEN.....	4 145	9 198	449	74 344	158 669
KALERVO.....	20	88	5	868	12 056
LIV-ALANDIA.....	-	36	7	1 198	4 453
VERDANDI.....	93	272	13	3 659	11 688
YHTEENSÄ - SUMMA. TOTAL	11 561	56 298	2 188	353 151	554 828

Yhtiön nimi Bolagets namn Name of company	Suoritukset eläkkeensaajille, työnantajille ja sairausvakuutusrahastolle (jatk.) Utbetalningar till pensionstagare, arbetsgivare och sjukförsäkringsfonden (forts.) Payments to pensioners, employers, and the Sickness Insurance Fund (cont.)			
	Rekisteröity YEL-lisäeläketurva Registrerat tilläggspensionskydd enligt FöPL Registered additional security according to YEL			
	Vanhuuseläkkeet Alderspensioner Old age pension	Täydet työkyvyt- tömyyseläkkeet Fulla invalidpensioner Full invalidity pensions	Osaeläkkeet Delpensioner Partial pensions	Työttömyyseläkkeet Arbetslöshetspensions Unemployment pensions
1 000 mk	1 000 mk	1 000 mk	1 000 mk	
1	23	24	25	26
ELÄKE-KANSA.....	-	-	-	-
ELÄKE-SAMPO.....	641	166	-	10
ELÄKE-TAPIOLA.....	178	16	-	-
ELÄKE-VARMA.....	730	172	-	-
ILMARINEN.....	583	81	15	-
KALERVO.....	39	13	-	-
LIV-ALANDIA.....	8	-	-	-
VERDANDI.....	28	-	-	-
YHTEENSÄ - SUMMA. TOTAL	2 207	448	15	10

to pension cases (cont.)

yrittäjänolojaksoihin perustuva peruseläketurva
skydd som grundar sig på företagarperioder underlydande FöPL
on enterprising periods according to YEL

Täydetyö- kyvyttömyyseläkkeet Fulla invalidpensioner Full invalidity pensions	Osaeläkkeet Delpensioner Partial pensions	Kuntoutuskulut Rehabiliterings- kostnader Rehabilitation costs	Työttömyyseläkkeet Arbetslöshetspensioner Unemployment pensions	Perhe-eläkkeet Familjepensioner Survivors' pensions	Yhteensä Summa Total
1 000 mk	1 000 mk	1 000 mk	1 000 mk	1 000 mk	1 000 mk
17	18	19	20	21	22
11 141	771	-	1 014	5 396	37 522
72 656	2 117	119	6 299	50 470	330 563
38 567	5 594	16	3 874	23 735	152 639
22 450	2 444	9	2 765	15 350	112 025
49 215	6 442	5	6 597	35 919	256 847
4 372	582	7	315	3 062	20 394
510	48	-	-	642	5 653
3 257	249	-	304	2 617	18 115
202 168	18 247	156	21 168	137 191	933 758

Perhe-eläkkeet Familjepensioner Survivors' pensions	Yhteensä Summa Total	Yhteensä Summa Total (sar., kol., col. 8 + 15 + 22 + 28)	Suoritukset tasaukseen ja muille eläke- laitoksille Utbetalningar till reserveringen och andra pensions- anstalter Payments to provision and other pension institutes	Saatu tasauksesta ja muilta eläkelaitoksilta Erhållen från reserveringen och andra pensions- anstalter Received from provision and other pension institutes	Yhteensä Summa Total (sar., kol., col. 29 + 30 - 31)
1 000 mk	1 000 mk	1 000 mk	1 000 mk	1 000 mk	1 000 mk
27	28	29	30	31	32
-	-	374 416	-	54 556	319 860
1	818	1 251 177	-	20 752	1 230 425
-	194	811 091	-	24 904	786 187
78	980	2 182 099	26 319	205 648	2 002 770
13	692	1 979 349	111 765	29 089	2 062 025
-	52	57 741	-	14 899	42 842
-	8	22 771	8 831	17 554	14 048
-	28	130 000	30 771	-	160 771
92	2 772	6 808 644	177 686	367 402	6 618 928

24. Liikekulut — Driftskostnader — Expenses of management

Yhtiön nimi Bolagets namn Name of company	Erilliskulut Särskilda kostnader Specific expenses				
	TEL-liike (ml. lisäeläketurva) APL-rörelsen (inkl. tilläggspensionsskydd) TEL management (incl. additional pension security)			YEL-liike (ml. lisäeläketurva) FöPL-rörelsen (inkl. tilläggspensionsskydd) YEL management (incl. additional pension security)	
	Palkat, palkkiot ja sosiaalikulut Löner, provisioner och sociala kostnader Salaries, commissions and social expenses	Muut kulut Övriga kostnader Other expenses	Yhteensä Summa Total	Palkat, palkkiot ja sosiaalikulut Löner, provisioner och sociala kostnader Salaries, commissions and social expenses	Muut kulut Övriga kostnader Other expenses
1 000 mk	1 000 mk	1 000 mk	1 000 mk	1 000 mk	
1	2	3	4	5	6
ELÄKE-KANSA.....	2 906	5 931	8 837	616	2 876
ELÄKE-SAMPO.....	20 792	24 734	45 526	5 460	6 496
ELÄKE-TAPIOLA.....	6 439	3 668	10 107	1 165	614
ELÄKE-VARMA.....	19 929	27 618	47 547	2 048	2 688
ILMARINEN.....	30 161	26 034	56 195	6 123	4 958
KALERVO.....	1 066	744	1 810	356	248
LIV-ALANDIA.....	11	-	11	7	-
VERDANDI.....	1 511	-	1 511	412	-
YHTEENSÄ - SUMMA. TOTAL	82 815	88 729	171 544	16 187	17 880

25. Vakuutusmaksuvastuu — Premieansvar — Premium reserve

Yhtiön nimi Bolagets namn Name of company	Varsinainen vakuutusmaksuvastuu Egentlig premiereserv Regular premium reserve		
	TEL:n mukainen peruseläketurva Grundpensionsskydd enligt APL Basic security according to TEL	TEL:n mukainen lisäeläketurva Tilläggspensionsskydd enligt APL Additional security according to TEL	YEL:n mukainen peruseläketurva Grundpensionsskydd enligt FöPL Basic security according to YEL
	1 000 mk	1 000 mk	1 000 mk
1	2	3	4
ELÄKE-KANSA.....	1 281 651	76 086	22 610
ELÄKE-SAMPO.....	4 258 512	100 634	41 845
ELÄKE-TAPIOLA.....	2 681 928	72 873	49 466
ELÄKE-VARMA.....	6 324 604	810 596	30 578
ILMARINEN.....	6 587 493	300 917	54 578
KALERVO.....	-	-	-
LIV-ALANDIA.....	40 839	3 607	430
VERDANDI.....	422 465	18 536	6 407
YHTEENSÄ - SUMMA. TOTAL	21 597 492	1 383 249	205 914

		Yhteiskulut Samfälliga kostnader <i>Collective costs</i>			Yhteensä Summa <i>Total</i> (sar., kol., col. 8+11)
		Palkat, palkkiot ja sosiaalikulut Löner, provisioner och sociala kostnader <i>Salaries, commissions and social expenses</i>	Muut kulut Övriga kostnader <i>Other expenses</i>	Yhteensä Summa <i>Total</i>	
Yhteensä Summa <i>Total</i>	Yhteensä Summa <i>Total</i> (sar., kol., col. 4+7)				
1 000 mk	1 000 mk	1 000 mk	1 000 mk	1 000 mk	1 000 mk
7	8	9	10	11	12
3 492	12 329	447	9 334	9 781	22 110
11 956	57 482	9 420	11 205	20 625	78 107
1 779	11 886	15 948	18 322	34 270	46 156
4 736	52 283	14 804	13 964	28 768	81 051
11 081	67 276	14 528	7 667	22 195	89 471
604	2 414	471	976	1 447	3 861
7	18	973	291	1 264	1 282
412	1 923	5 860	5 565	11 425	13 348
34 067	205 611	62 451	67 324	129 775	335 386

		Vastuu VYL:n 13 lu- vun 3 §:ssä tarkoi- tetuista eduista Ansvar för i 13 kap. 3 § FBL avsedda förmåner <i>Reserves for benefits according to chapter 13 § 3 of the Insurance Companies Act</i>	Yhteensä Summa <i>Total</i> (sar., kol., col. 6+7)	Jälleenvakuut- tajien osuus Återförsäkrarnas andel <i>Reinsurers' share</i>
YEL:n mukainen lisäeläketurva Tilläggs-pensionsskydd enligt FöPL <i>Additional security according to YEL</i>	Yhteensä Summa <i>Total</i>			
1 000 mk	1 000 mk	1 000 mk	1 000 mk	1 000 mk
5	6	7	8	9
372	1 380 719	20 002	1 400 721	-
3 878	4 404 869	640 386	5 045 255	-
2 844	2 807 111	272 975	3 080 086	-
9 902	7 175 680	521 800	7 697 480	-
6 505	6 949 493	523 061	7 472 554	99 997
-	-	-	-	-
197	45 073	10 509	55 582	-
1 971	449 379	41 312	490 691	-
25 669	23 212 324	2 030 045	25 242 369	99 997

26. Korvausvastuu — Ersättningsansvar — Outstanding claims reserve

Yhtiön nimi Bolagets namn Name of company	Korvausvastuu Ersättningsansvar Outstanding claims reserve				Jälleenvakuuttajien osuus Återförsäkrarnas andel Reinsurers' share
	TEL:n mukainen peruseläketurva Grundpensions- skydd enligt APL Basic security according to TEL	TEL:n mukainen lisäeläketurva Tilläggs-pensionsskydd enligt APL Additional security according to TEL	YEL:n mukainen lisäeläketurva Tilläggs-pensionsskydd enligt FöPL Additional security according to YEL	Yhteensä Summa Total	
	1 000 mk	1 000 mk	1 000 mk	1 000 mk	1 000 mk
1	2	3	4	5	6
ELÄKE-KANSA.....	743 484	25 759	18	769 261	-
ELÄKE-SAMPO.....	2 757 317	58 054	2 940	2 818 311	-
ELÄKE-TAPIOLA.....	1 600 023	40 005	802	1 640 830	-
ELÄKE-VARMA.....	4 321 912	799 978	2 310	5 124 200	-
ILMARINEN.....	4 288 444	214 550	2 872	4 505 866	-
KALERVO.....	-	-	-	-	-
LIV-ALANDIA.....	27 251	1 988	73	29 312	-
VERDANDI.....	269 205	11 201	210	280 616	-
YHTEENSÄ - SUMMA. TOTAL	14 007 636	1 151 535	9 225	15 168 396	-

28. Vakuutuskannan erittely vuoden lopussa — Specifikation av försäkringsbeståndet vid årets slut — Analysis of

Yhtiön nimi Bolagets namn Name of company	Vastaiset eläkkeet ja edut Framtida pensioner och förmåner Future pensions and benefits			
	Jatkuvat työsuhteet ja yrittäjänäolojaksot Fortgående arbetsförhållanden och företagarkerperioder Continuous working relations and enterpriser's periods			
	TEL:n mukainen peruseläketurva Grundpensionsskydd enligt APL Basic security according to TEL			
	Vakuutusten lukumäärä Antal försäkringar Number of policies	Vakuutettujen lukumäärä Antal försäkrade Number of insureds	Palkat tai työtulot Löner eller arbetsinkomster Wages, salaries or work income	Eläkkeet Pensioner Pensions
			1 000 mk/v, år, year	1 000 mk/v, år, year
1	2	3	4	5
ELÄKE-KANSA.....	4 836	45 386	2 759 242	1 390 650
ELÄKE-SAMPO.....	20 131	188 684	12 217 193	6 356 172
ELÄKE-TAPIOLA.....	15 016	121 346	7 523 612	3 882 523
ELÄKE-VARMA.....	14 571	257 812	18 065 001	9 217 663
ILMARINEN.....	27 141	295 020	19 518 091	10 212 145
KALERVO.....	-	-	-	-
LIV-ALANDIA.....	600	4 734	300 839	158 520
VERDANDI.....	3 781	22 195	1 330 620	643 166
YHTEENSÄ - SUMMA. TOTAL	86 076	935 177	61 714 598	31 860 839

27. Vastuunsiirrot — Ansvarsöverföringar — Risk assignments

Annetut vastuunsiirrot Avgiven ansvarsöverföring <i>Ceded risk assignments</i>				Saadut vastuunsiirrot Mottagen ansvarsöverföring <i>Received risk assignments</i>			
TEL:n mukainen peruseläketurva Grundpensions- skydd enligt APL <i>Basic security according to TEL</i>	TEL:n mukainen lisäeläketurva Tilläggs- pensionsskydd enligt APL <i>Additional security according to TEL</i>	YEL:n mukai- nen perus- ja lisäeläketurva Grund- och tilläggs-pensions- skydd enligt FöPL <i>Basic and additional security according to YEL</i>	Yhteensä Summa <i>Total</i>	TEL:n mukainen peruseläketurva Grundpensions- skydd enligt APL <i>Basic security according to TEL</i>	TEL:n mukainen lisäeläketurva Tilläggs- pensionsskydd enligt APL <i>Additional security according to TEL</i>	YEL:n mukai- nen perus- ja lisäeläketurva Grund- och tilläggs-pensions- skydd enligt FöPL <i>Basic and additional security according to YEL</i>	Yhteensä Summa <i>Total</i>
1 000 mk	1 000 mk	1 000 mk	1 000 mk	1 000 mk	1 000 mk	1 000 mk	1 000 mk
2	3	4	5	6	7	8	9
-	-	-	-	-	-	-	-
-	-	-	-	13 005	-	-	13 005
-	-	-	-	-	-	-	-
-	-	-	-	-	-	-	-
-	-	-	-	-	-	-	-
-	-	-	-	-	-	-	-
-	-	-	-	13 005	-	-	13 005

portfolio at end of year

YEL:n mukainen peruseläketurva Grundpensionsskydd enligt FöPL <i>Basic security according to YEL</i>				TEL:n mukainen lisäeläketurva Tilläggs-pensionsskydd enligt APL <i>Additional security according to TEL</i>	
Vakuutusten lukumäärä Antal försäkringar <i>Number of policies</i>	Vakuutettujen lukumäärä Antal försäkrade <i>Number of insureds</i>	Palkat tai työtulot Löner eller arbetsinkomster <i>Wages, salaries or work income</i>	Eläkkeet Pensioner <i>Pensions</i>	Vanhuus-, työkyvyttömyys- ja työttömyys- eläkkeet Alders-, invalid- och arbetslöshetspensioner <i>Old-age, invalidity and unemployment pensions</i>	Vakuutettujen lukumäärä Antal försäkrade <i>Number of insureds</i>
		1 000 mk/v, år, year	1 000 mk/v, år, year		
6	7	8	9	10	11
8 791	8 791	382 690	164 989	126	2 419
24 635	24 635	1 274 024	538 953	272	6 099
27 427	27 427	1 221 493	529 078	205	5 283
18 548	18 548	1 004 218	416 857	887	53 379
43 187	43 187	2 305 302	981 031	517	22 110
-	-	-	-	-	-
935	935	45 461	19 311	41	370
8 320	8 320	351 727	152 549	70	1 386
131 843	131 843	6 584 915	2 802 768	2 118	91 046

28. Vakuutuskannan erittely vuoden lopussa (jatk.) — Specifikation av försäkringsbeståndet vid årets slut (forts.)

Yhtiön nimi Bolagets namn Name of company	Vastaiset eläkkeet ja edut (jatk.) Framtida pensioner och förmåner (forts.) Future pensions and benefits (cont.)			
	Jatkuvat työsuhteet ja yrittäjänolojaksot (jatk.) Fortgående arbetsförhållanden och företagarperioder (forts.) Continuous working relations and enterprisers' periods (cont.)			
	TEL:n mukainen lisäeläketurva (jatk.) Tillägspensionsskydd enligt APL (forts.) Additional security according to TEL (cont.)			
	Vanhuus-, työkyvyttömyys- ja työttömyyseläkkeet (jatk.) Alders-, invalid- och arbetslöshetspensioner (forts.) Old-age, invalidity and unemployment pensions (cont.)		Perhe-eläkkeet Familjepensioner Survivors' pensions	
	Palkat tai työtulot Löner eller arbetsinkomster Wages, salaries or work income	Eläkkeet Pensioner Pensions	Vakuutusten lukumäärä Antal försäkringar Number of policies	Vakuutettujen lukumäärä Antal försäkrade Number of insureds
	1 000 mk/v, år, year	1 000 mk/v, år, year		
1	12	13	14	15
ELÄKE-KANSA.....	221 040	25 267	83	1 450
ELÄKE-SAMPO.....	617 042	28 646	199	3 555
ELÄKE-TAPIOLA.....	430 716	26 274	154	3 881
ELÄKE-VARMA.....	5 391 827	190 426	753	39 576
ILMARINEN.....	2 115 651	91 762	402	13 821
KALERVO.....	-	-	-	-
LIV-ALANDIA.....	34 636	2 723	39	266
VERDANDI.....	119 274	4 226	48	790
YHTEENSÄ - SUMMA. TOTAL	8 930 186	369 324	1 678	63 339

Yhtiön nimi Bolagets namn Name of company	Vastaiset eläkkeet ja edut (jatk.) Framtida pensioner och förmåner (forts.) Future pensions and benefits (cont.)		
	Jatkuvat työsuhteet ja yrittäjänolojaksot (jatk.) Fortgående arbetsförhållanden och företagarperioder (forts.) Continuous working relations and enterprisers' periods (cont.)		
	YEL:n mukainen lisäeläketurva Tillägspensionsskydd enligt FöPL Additional security according to YEL		
	Vanhuus-, työkyvyttömyys- ja työttömyyseläkkeet Alders-, invalid- och arbetslöshetspensioner Old-age, invalidity and unemployment pensions		
	Vakuutusten lukumäärä Antal försäkringar Number of policies	Vakuutettujen lukumäärä Antal försäkrade Number of insureds	Palkat tai työtulot Löner eller arbetsinkomster Wages, salaries or work income
			1 000 mk/v, år, year
1	22	23	24
ELÄKE-KANSA.....	18	18	1 449
ELÄKE-SAMPO.....	22	22	3 462
ELÄKE-TAPIOLA.....	67	67	5 443
ELÄKE-VARMA.....	65	58	11 390
ILMARINEN.....	23	23	4 399
KALERVO.....	-	-	-
LIV-ALANDIA.....	16	16	1 369
VERDANDI.....	22	22	2 184
YHTEENSÄ - SUMMA. TOTAL	233	226	29 696

— Analysis of portfolio at end of year (cont.)

Palkat tai työtulot Löner eller arbetsinkomster Wages, salaries or work income 1 000 mk/v, år, year	Eläkkeet Pensioner Pensions 1 000 mk/v, år, year	Hautausavustukset Begravningsunderstöd Death benefits		Palkat tai työtulot Löner eller arbetsinkomster Wages, salaries or work income 1 000 mk/v, år, year	Avustukset Understöd Benefits 1 000 mk
		Vakuutusten lukumäärä Antal försäkringar Number of policies	Vakuutettujen lukumäärä Antal försäkrade Number of insureds		
16	17	18	19	20	21
143 055	10 549	30	500	44 712	4 958
440 048	11 468	53	4 282	377 669	59 504
332 621	11 942	46	1 036	92 293	13 318
4 393 848	105 009	404	26 260	2 605 906	316 885
1 513 588	37 957	146	10 600	997 346	99 557
—	—	—	—	—	—
27 855	1 330	23	217	20 649	3 014
69 958	1 612	21	805	69 941	8 676
6 920 973	179 867	723	43 700	4 208 516	505 912

Eläkkeet Pensioner Pensions 1 000 mk/v, år, year	Perhe-eläkkeet Familjepensioner Survivors' pensions		Palkat tai työtulot Löner eller arbetsinkomster Wages, salaries or work income 1 000 mk/v, år, year	Eläkkeet Pensioner Pensions 1 000 mk/v, år, year
	Vakuutusten lukumäärä Antal försäkringar Number of policies	Vakuutettujen lukumäärä Antal försäkrade Number of insureds		
25	26	27	28	29
434	11	11	950	32
1 088	17	17	2 910	136
1 620	32	32	2 520	345
1 676	54	47	9 506	740
531	19	19	3 778	232
—	—	—	—	—
57	6	6	502	7
146	16	16	1 835	32
5 552	155	148	22 001	1 524

28. Vakuutuskannan erittely vuoden lopussa (jatk.) — Specifikation av försäkringsbeståndet vid årets slut (forts.)

Yhtiön nimi Bolagets namn Name of company	Vastaiset eläkkeet ja edut (jatk.) Framtida pensioner och förmåner (forts.) Future pensions and benefits (cont.)			
	Eläkkeensaajat (työkyvyttömyys- tai työttömyyseläke) Pensionstagarna (invalid- eller arbetslöshetspension) Recipients of pension (invalidity or unemployment pension)			
	TEL:n mukainen peruseläketurva (TEL 6 § 3 mom.) Grundpensionsskydd enligt APL (APL 6 § 3 mom.) Basic security according to TEL (TEL 6 § 3 clause)		YEL:n mukainen peruseläketurva (TEL 6 § 3 mom.) Grundpensionsskydd enligt FöPL (APL 6 § 3 mom.) Basic security according to YEL (TEL 6 § 3 clause)	
	Lukumäärä Antal Number	Eläkkeet Pensioner Pensions	Lukumäärä Antal Number	Eläkkeet Pensioner Pensions
	1 000 mk/v, år, year		1 000 mk/v, år, year	
1	30	31	32	33
ELÄKE-KANSA.....	5 895	101 644	780	11 527
ELÄKE-SAMPO.....	18 445	448 423	4 073	51 425
ELÄKE-TAPIOLA....	12 891	300 463	2 512	50 138
ELÄKE-VARMA.....	26 743	752 061	1 083	24 349
ILMARINEN.....	29 120	740 400	3 083	65 274
KALERVO.....	-	-	-	-
LIV-ALANDIA.....	135	2 694	33	362
VERDANDI.....	1 574	27 354	233	2 470
YHTEENSÄ - SUMMA. TOTAL	94 803	2 373 039	11 797	205 545

Yhtiön nimi Bolagets namn Name of company	Vastaiset eläkkeet ja edut (jatk.) Framtida pensioner och förmåner (forts.) Future pensions and benefits (cont.)			
	Vapaakirjat (päättyneet työsuhteet) (jatk.) Fribrev (upphörda arbetsförhållanden) (forts.) Paid-up policies (ended working relations) (cont.)			
	TEL:n mukainen lisäeläketurva Tilläggs-pensionsskydd enligt APL Additional security according to TEL			
	Vanhuus-, työkyvyttömyys- ja työttömyyseläkkeet Alders-, invalid- och arbetslöshetspensioner Old-age, invalidity and unemployment pensions		Perhe-eläkkeet Familjepensioner Survivors' pensions	
Lukumäärä Antal Number	Eläkkeet Pensioner Pensions	Lukumäärä Antal Number	Eläkkeet Pensioner Pensions	
	1 000 mk/v, år, year		1 000 mk/v, år, year	
1	40	41	42	43
ELÄKE-KANSA.....	1 250	1 672	783	788
ELÄKE-SAMPO.....	17 196	26 777	6 512	8 497
ELÄKE-TAPIOLA....	3 903	4 198	2 394	1 960
ELÄKE-VARMA.....	75 132	115 052	47 951	63 282
ILMARINEN.....	15 071	23 253	8 638	8 915
KALERVO.....	-	-	-	-
LIV-ALANDIA.....	299	356	202	133
VERDANDI.....	2 184	1 572	1 129	430
YHTEENSÄ - SUMMA. TOTAL	115 035	172 880	67 609	84 005

— Analysis of portfolio at end of year (cont.)

				Vapaakirjat (päätyneet työsuhteet) Fribrev (upphörda arbetsförhållanden) <i>Paid-up policies (ended working relations)</i>	
TEL:n mukainen lisäeläketurva Tilläggs-pensionskydd enligt APL <i>Additional security according to TEL</i>		YEL:n mukainen lisäeläketurva Tilläggs-pensionskydd enligt FöPL <i>Additional security according to YEL</i>		TEL:n mukainen peruseläketurva Grundpensionskydd enligt APL <i>Basic security according to TEL</i>	
Lukumäärä Antal <i>Number</i>	Eläkkeet Pensioner <i>Pensions</i>	Lukumäärä Antal <i>Number</i>	Eläkkeet Pensioner <i>Pensions</i>	Lukumäärä Antal <i>Number</i>	Eläkkeet Pensioner <i>Pensions</i>
	1 000 mk/v, år, year		1 000 mk/v, år, year		1 000 mk/v, år, year
34	35	36	37	38	39
79	1 205	-	-	237 090	602 862
654	8 215	2	163	837 716	1 779 751
279	2 145	28	287	568 698	1 225 516
3 901	35 537	4	201	864 263	1 866 512
1 035	9 230	6	90	1 142 892	2 093 935
-	-	-	-	-	-
4	65	1	8	17 257	25 856
78	589	-	-	89 286	139 152
6 030	56 986	41	749	3 757 202	7 733 584

YEL:n mukainen peruseläketurva Grundpensionskydd enligt FöPL <i>Basic security according to YEL</i>		YEL:n mukainen lisäeläketurva Tilläggs-pensionskydd enligt FöPL <i>Additional security according to YEL</i>			
Lukumäärä Antal <i>Number</i>	Eläkkeet Pensioner <i>Pensions</i>	Lukumäärä Antal <i>Number</i>	Eläkkeet Pensioner <i>Pensions</i>	Yanhuus-, työkyvyttömyys- ja työttömyyseläke Alders-, invalid- och arbetslöshetspension <i>Old-age, invalidity and unemployment pension</i>	
				Lukumäärä Antal <i>Number</i>	Eläkkeet Pensioner <i>Pensions</i>
	1 000 mk/v, år, year		1 000 mk/v, år, year	Perhe-eläkkeet Familjepensioner <i>Survivors' pensions</i>	
				Lukumäärä Antal <i>Number</i>	Eläkkeet Pensioner <i>Pensions</i>
					1 000 mk/v, år, year
44	45	46	47	48	49
7 697	18 227	-	-	-	-
29 385	104 601	14	186	8	20
27 489	75 424	13	98	4	13
8 362	32 168	19	304	33	312
23 055	72 647	27	276	14	50
-	-	-	-	-	-
474	1 522	-	-	-	-
3 876	8 473	5	64	3	11
100 338	313 062	78	928	62	406

28. Vakuutuskannan erittely vuoden lopussa (jatk.) — Specifikation av försäkringsbeståndet vid årets slut (forts.)

Yhtiön nimi Bolagets namn Name of company	Voimassa olevat eläkkeet Gällande pensioner Valid pensions			
	TEL-laitosten myöntämät Av APL-anstalterna beviljade Granted by the TEL institutes			
	Peruseläketurva Grundpensionsskydd Basic security			
	Vanhuuseläkkeet Ålderspensioner Old-age pensions		Täydetyökyvyttömyyseläkkeet Fulla invalidpensioner Full invalidity pensions	
	Eläkkeiden lukumäärä Antal pensioner Number of pensions	Eläkkeet Pensioner Pensions 1 000 mk/v, år, year	Eläkkeiden lukumäärä Antal pensioner Number of pensions	Eläkkeet Pensioner Pensions 1 000 mk/v, år, year
1	50	51	52	53
ELÄKE-KANSA.....	10 378	164 921	4 432	91 132
ELÄKE-SAMPO.....	24 795	411 171	13 209	289 369
ELÄKE-TAPIOLA....	18 391	283 962	9 359	195 510
ELÄKE-VARMA.....	42 653	887 772	21 042	530 470
ILMARINEN.....	45 201	774 155	21 313	470 399
KALERVO.....	-	-	-	-
LIV-ALANDIA.....	577	10 109	171	3 113
VERDANDI.....	3 839	59 541	1 309	27 340
YHTEENSÄ - SUMMA. TOTAL	145 834	2 591 631	70 835	1 607 333

Yhtiön nimi Bolagets namn Name of company	Voimassa olevat eläkkeet (jatk.) Gällande pensioner (forts.) Valid pensions (cont.)			
	TEL-laitosten myöntämät (jatk.) Av APL-anstalterna beviljade (forts.) Granted by the TEL institutes (cont.)			
	Peruseläketurva (jatk.) Grundpensionsskydd (forts.) Basic security (cont.)			
	Perhe-eläkkeet Familjepensioner Survivors' pensions		Yhteensä Summa Total	
	Eläkkeiden lukumäärä Antal pensioner Number of pensions	Eläkkeet Pensioner Pensions 1 000 mk/v, år, year	Eläkkeiden lukumäärä Antal pensioner Number of pensions	Eläkkeet Pensioner Pensions 1 000 mk/v, år, year
1	58	59	60	61
ELÄKE-KANSA.....	2 313	31 799	19 585	342 972
ELÄKE-SAMPO.....	8 311	120 945	52 262	940 789
ELÄKE-TAPIOLA....	5 456	75 162	38 600	666 996
ELÄKE-VARMA.....	15 985	248 996	88 934	1 905 942
ILMARINEN.....	14 791	218 828	90 884	1 677 005
KALERVO.....	-	-	-	-
LIV-ALANDIA.....	171	2 580	949	16 254
VERDANDI.....	947	12 390	6 589	107 916
YHTEENSÄ - SUMMA. TOTAL	47 974	710 700	297 803	5 657 874

— Analysis of portfolio at end of year (cont.)

Osaeläkkeet Delpensioner Partial pensions		Työttömyyseläkkeet Arbetslöshetspensioner Unemployment pensions	
Eläkkeiden lukumäärä Antal pensioner Number of pensions	Eläkkeet Pensioner Pensions 1 000 mk/v, år, year	Eläkkeiden lukumäärä Antal pensioner Number of pensions	Eläkkeet Pensioner Pensions 1 000 mk/v, år, year
54	55	56	57
186	2 262	2 276	52 858
542	8 103	5 405	111 201
335	4 113	5 059	108 249
582	10 100	8 672	228 604
792	11 209	8 787	202 414
—	—	—	—
15	190	15	262
38	441	456	8 204
2 490	36 418	30 670	711 792

Lisäeläketurva Tilläggs-pensionskydd Additional security					
Yanhuuseläkkeet Alderspensioner Old-age pensions		Täydetyökyvyttömyyseläkkeet Fulla invalidpensioner Full invalidity pensions		Osaeläkkeet Delpensioner Partial pensions	
Eläkkeiden lukumäärä Antal pensioner Number of pensions	Eläkkeet Pensioner Pensions 1 000 mk/v, år, year	Eläkkeiden lukumäärä Antal pensioner Number of pensions	Eläkkeet Pensioner Pensions 1 000 mk/v, år, year	Eläkkeiden lukumäärä Antal pensioner Number of pensions	Eläkkeet Pensioner Pensions 1 000 mk/v, år, year
62	63	64	65	66	67
153	3 500	97	1 293	2	6
862	15 183	317	2 681	24	130
553	9 555	232	1 920	12	49
7 734	161 696	2 118	21 520	82	530
2 995	50 866	1 006	9 068	29	162
—	—	—	—	—	—
30	1 164	7	44	1	6
202	2 966	62	520	1	2
12 529	244 930	3 839	37 046	151	885

28. Vakuutuskannan erittely vuoden lopussa (jatk.) — Specifikation av försäkringsbeståndet vid årets slut (forts.)

Yhtiön nimi Bolagets namn Name of company	Voimassa olevat eläkkeet (jatk.) Gällande pensioner (forts.) Valid pensions (cont.)			
	TEL-laitosten myöntämät (jatk.) Av APL-anstalterna beviljade (forts.) Granted by the TEL institutes (cont.)			
	Lisäeläketurva (jatk.) Tilläggspensionsskydd (forts.) Additional security (cont.)			
	Työttömyyseläkkeet Arbetslöshetspensioner Unemployment pensions		Perhe-eläkkeet Familjepensioner Survivors' pensions	
	Eläkkeiden lukumäärä Antal pensioner Number of pensions	Eläkkeet Pensioner Pensions	Eläkkeiden lukumäärä Antal pensioner Number of pensions	Eläkkeet Pensioner Pensions
	1 000 mk/v, år, year		1 000 mk/v, år, year	
1	68	69	70	71
ELÄKE-KANSA.....	20	470	49	499
ELÄKE-SAMPO.....	154	1 107	229	2 377
ELÄKE-TAPIOLA.....	35	176	174	1 705
ELÄKE-VARMA.....	870	7 219	2 705	42 073
ILMARINEN.....	526	4 453	839	8 690
KALERVO.....	-	-	-	-
LIV-ALANDIA.....	-	-	5	35
VERDANDI.....	16	107	35	272
YHTEENSÄ - SUMMA. TOTAL	1 621	13 532	4 036	55 651

Yhtiön nimi Bolagets namn Name of company	Voimassa olevat eläkkeet (jatk.) Gällande pensioner (forts.) Valid pensions (cont.)			
	YEL-laitosten myöntämät (jatk.) Av FöPL-anstalterna beviljade (forts.) Granted by the YEL institutes (cont.)			
	Peruseläketurva (jatk.) Grundpensionsskydd (forts.) Basic security (cont.)			
	Täydet työkyvyttömyyseläkkeet Fulla invalidpensioner Full invalidity pensions		Osaeläkkeet Delpensioner Partial pensions	
	Eläkkeiden lukumäärä Antal pensioner Number of pensions	Eläkkeet Pensioner Pensions	Eläkkeiden lukumäärä Antal pensioner Number of pensions	Eläkkeet Pensioner Pensions
	1 000 mk/v, år, year		1 000 mk/v, år, year	
1	78	79	80	81
ELÄKE-KANSA.....	656	13 061	81	1 064
ELÄKE-SAMPO.....	3 362	72 332	579	8 470
ELÄKE-TAPIOLA.....	2 029	41 007	339	5 807
ELÄKE-VARMA.....	883	20 574	151	2 191
ILMARINEN.....	2 252	50 542	373	5 894
KALERVO.....	-	-	-	-
LIV-ALANDIA.....	31	611	3	37
VERDANDI.....	177	4 114	22	259
YHTEENSÄ - SUMMA. TOTAL	9 390	202 241	1 548	23 722

— Analysis of portfolio at end of year (cont.)

		Yhteensä Summa Total		YEL-laitosten myöntämät Av FöPL-anstalterna beviljade Granted by the YEL institutes	
				Peruseläketurva Grundpensionsskydd Basic security	
Yhteensä Summa Total				Yanhuuseläkkeet Alderspensioner Old-age pensions	
Eläkkeiden lukumäärä Antal pensioner Number of pensions	Eläkkeet Pensioner Pensions	Eläkkeiden lukumäärä Antal pensioner Number of pensions (sar., kol., col. 60+72)	Eläkkeet Pensioner Pensions (sar., kol., col. 61+73)	Eläkkeiden lukumäärä Antal pensioner Number of pensions	Eläkkeet Pensioner Pensions
	1 000 mk/v, år, year		1 000 mk/v, år, year		1 000 mk/v, år, year
72	73	74	75	76	77
321	5 768	19 906	348 740	1 149	20 066
1 586	21 478	53 848	962 267	9 683	216 637
1 006	13 405	39 606	680 401	4 319	82 730
13 509	233 038	102 443	2 138 980	2 851	69 237
5 395	73 239	96 279	1 750 244	7 244	164 064
—	—	—	—	—	—
43	1 249	992	17 503	- 214	4 622
316	3 867	6 905	111 783	634	13 636
22 176	352 044	319 979	6 009 918	26 094	570 992

Työttömyyseläkkeet Arbetslöshetspensioner Unemployment pensions		Perhe-eläkkeet Familjepensioner Survivors' pensions	
Eläkkeiden lukumäärä Antal pensioner Number of pensions	Eläkkeet Pensioner Pensions	Eläkkeiden lukumäärä Antal pensioner Number of pensions	Eläkkeet Pensioner Pensions
	1 000 mk/v, år, year		1 000 mk/v, år, year
82	83	84	85
91	1 161	535	6 255
447	7 185	4 515	57 030
281	4 083	2 113	25 530
114	1 943	1 071	15 109
398	6 834	2 668	38 460
—	—	—	—
—	—	59	702
24	426	228	3 222
1 355	21 632	11 189	146 308

28. Vakuutuskannan erittely vuoden lopussa (jatk.) — Specifikation av försäkringsbeståndet vid årets slut (forts.)

Yhtiön nimi Bolagets namn Name of company	Voimassa olevat eläkkeet (jatk.) Gällande pensioner (forts.) Valid pensions (cont.)				
	YEL-laitosten myöntämät (jatk.) Av FöPL-anstalterna beviljade (forts.) Granted by the YEL institutes (cont.)				
	Peruseläketurva (jatk.) Grundpensionsskydd (forts.) Basic security (cont.)		Lisäeläketurva Tilläggs-pensionsskydd Additional security		
	Yhteensä Summa Total		Vanhuuseläkkeet Ålderspensioner Old-age pensions		
	Eläkkeiden lukumäärä Antal pensioner Number of pensions	Eläkkeet Pensioner Pensions	Eläkkeiden lukumäärä Antal pensioner Number of pensions	Eläkkeet Pensioner Pensions	
	1 000 mk/v, år, year			1 000 mk/v, år, year	
1	86	87	88	89	
ELÄKE-KANSA.....	2 512	41 607	-	-	
ELÄKE-SAMPO.....	18 586	361 654	45	1 048	
ELÄKE-TAPIOLA....	9 081	159 157	28	835	
ELÄKE-VARMA.....	5 070	109 054	74	2 602	
ILMARINEN.....	12 935	265 794	83	2 115	
KALERVO.....	-	-	-	-	
LIV-ALANDIA.....	307	5 972	1	8	
VERDANDI.....	1 085	21 657	3	168	
YHTEENSÄ - SUMMA. TOTAL	49 576	964 895	234	6 776	

Yhtiön nimi Bolagets namn Name of company	Voimassa olevat eläkkeet (jatk.) Gällande pensioner (forts.) Valid pensions (cont.)				
	YEL-laitosten myöntämät (jatk.) Av FöPL-anstalterna beviljade (forts.) Granted by the YEL institutes (cont.)				
	Lisäeläketurva (jatk.) Tilläggs-pensionsskydd (forts.) Additional security (cont.)				
	Työttömyyseläkkeet Arbetslöshetspensioner Unemployment pensions		Perhe-eläkkeet Familjepensioner Survivors' pensions		
	Eläkkeiden lukumäärä Antal pensioner Number of pensions	Eläkkeet Pensioner Pensions	Eläkkeiden lukumäärä Antal pensioner Number of pensions	Eläkkeet Pensioner Pensions	
	1 000 mk/v, år, year			1 000 mk/v, år, year	
1	94	95	96	97	
ELÄKE-KANSA.....	-	-	-	-	
ELÄKE-SAMPO.....	2	15	13	47	
ELÄKE-TAPIOLA....	2	5	4	7	
ELÄKE-VARMA.....	2	8	15	362	
ILMARINEN.....	3	3	27	287	
KALERVO.....	-	-	-	-	
LIV-ALANDIA.....	-	-	1	-	
VERDANDI.....	1	5	3	16	
YHTEENSÄ - SUMMA. TOTAL	10	36	63	719	

— Analysis of portfolio at end of year (cont.)

Täydetyökyvyttömyyseläkkeet Fulla invalidpensioner Full invalidity pensions		Osaeläkkeet Delpensioner Partial pensions	
Eläkkeiden lukumäärä Antal pensioner Number of pensions	Eläkkeet Pensioner Pensions 1 000 mk/v, år, year	Eläkkeiden lukumäärä Antal pensioner Number of pensions	Eläkkeet Pensioner Pensions 1 000 mk/v, år, year
90	91	92	93
-	-	-	-
31	343	3	7
23	275	3	7
21	364	4	12
27	296	4	2
-	-	-	-
4	18	-	-
106	1 296	14	28

Yhteensä Summa Total		Yhteensä Summa Total	
Eläkkeiden lukumäärä Antal pensioner Number of pensions	Eläkkeet Pensioner Pensions 1 000 mk/v, år, year	Eläkkeiden lukumäärä Antal pensioner Number of pensions (sar., kol., col. 86+98)	Eläkkeet Pensioner Pensions (sar., kol., col. 87+99) 1 000 mk/v, år, year
98	99	100	101
-	-	2 512	41 607
94	1 460	18 680	363 114
60	1 129	9 141	160 286
116	3 348	5 186	112 402
144	2 703	13 079	268 497
-	-	-	-
2	8	309	5 980
11	207	1 096	21 864
427	8 855	50 003	973 750

29. Tilivuonna myönnettyt eläkkeet — Under räkenskapsåret beviljade pensioner — Pensions granted during the

Yhtiön nimi Bolagets namn Name of company	TEL-laitosten myöntämät Av APL-anstalterna beviljade Granted by the TEL institutes			
	Peruseläketurva Grundpensionsskydd Basic security			
	Yanhuuseläkkeet Alderspensioner Old-age pensions		Täydet työkyvyttömyyseläkkeet Fulla invalidpensioner Full invalidity pensions	
	Eläkkeiden lukumäärä Antal pensioner Number of pensions	Eläkkeet Pensioner Pensions 1 000 mk/v, år, year	Eläkkeiden lukumäärä Antal pensioner Number of pensions	Eläkkeet Pensioner Pensions 1 000 mk/v, år, year
1	2	3	4	5
ELÄKE-KANSA.....	925	16 904	577	12 405
ELÄKE-SAMPO.....	2 594	47 141	1 882	43 272
ELÄKE-TAPIOLA....	1 871	32 322	1 239	29 744
ELÄKE-VARMA.....	3 984	90 853	2 761	74 465
ILMARINEN.....	4 680	87 243	2 916	69 715
KALERVO.....	-	-	-	-
LIV-ALANDIA.....	67	1 096	38	637
VERDANDI.....	357	6 713	223	4 690
YHTEENSÄ - SUMMA. TOTAL	14 478	282 272	9 636	234 928

Yhtiön nimi Bolagets namn Name of company	TEL-laitosten myöntämät (jatk.) Av APL-anstalterna beviljade (forts.) Granted by the TEL institutes (cont.)				Lisäeläketurva Tilläggs-pensionsskydd Additional security
	Peruseläketurva (jatk.) Grundpensionsskydd (forts.) Basic security (cont.)				
	Perhe-eläkkeet Famijepensioner Survivors' pensions		Yhteensä Summa Total	Yanhuuseläkkeet Alderspensioner Old-age pensions	
	Eläkkeiden lukumäärä Antal pensioner Number of pensions	Eläkkeet Pensioner Pensions 1 000 mk/v, år, year	Eläkkeiden lukumäärä Antal pensioner Number of pensions	Eläkkeet Pensioner Pensions 1 000 mk/v, år, year	Eläkkeiden lukumäärä Antal pensioner Number of pensions
1	10	11	12	13	14
ELÄKE-KANSA.....	176	2 582	2 381	49 624	40
ELÄKE-SAMPO.....	709	11 272	6 618	133 151	99
ELÄKE-TAPIOLA....	660	7 957	5 395	109 527	87
ELÄKE-VARMA.....	1 347	22 391	10 769	264 584	865
ILMARINEN.....	1 212	19 625	11 152	234 635	366
KALERVO.....	-	-	-	-	-
LIV-ALANDIA.....	19	440	133	2 334	3
VERDANDI.....	74	1 168	793	15 374	26
YHTEENSÄ - SUMMA. TOTAL	4 197	65 435	37 241	809 229	1 486

financial year

Osaeläkkeet Delpensioner Partial pensions		Työttömyyseläkkeet Arbetslöshetspensioner Unemployment pensions	
Eläkkeiden lukumäärä Antal pensioner Number of pensions	Eläkkeet Pensioner Pensions 1 000 mk/v, år, year	Eläkkeiden lukumäärä Antal pensioner Number of pensions	Eläkkeet Pensioner Pensions 1 000 mk/v, år, year
6	7	8	9
29	361	674	17 372
98	1 404	1 335	30 062
57	894	1 568	38 610
90	1 580	2 587	75 295
129	1 952	2 215	56 100
-	-	-	-
3	21	6	140
11	175	128	2 628
417	6 387	8 513	220 207

Eläkkeet Pensioner Pensions 1 000 mk/v, år, year	Täydet työkyvyttömyyseläkkeet Fulla invalidpensioner Full invalidity pensions		Osaeläkkeet Delpensioner Partial pensions	
	Eläkkeiden lukumäärä Antal pensioner Number of pensions	Eläkkeet Pensioner Pensions 1 000 mk/v, år, year	Eläkkeiden lukumäärä Antal pensioner Number of pensions	Eläkkeet Pensioner Pensions 1 000 mk/v, år, year
15	16	17	18	19
1 042	26	340	1	1
1 478	69	355	2	6
1 281	50	349	2	29
14 350	321	2 630	14	70
5 097	181	1 219	6	21
-	-	-	-	-
127	2	22	-	-
638	9	35	-	-
24 013	658	4 950	25	127

29. Tilivuonna myönnetty eläkkeet (jatk.) — Under räkningsåret beviljade pensioner (forts.) — Pensions granted

Yhtiön nimi Bolagets namn Name of company	TEL-laitosten myöntämät (jatk.) Av APL-anstalterna beviljade (forts.) Granted by the TEL institutes (cont.)			
	Lisäeläketurva (jatk.) Tilläggpensionsskydd (forts.) Additional security (cont.)			
	Työttömyyseläkkeet Arbetslöshetspensioner Unemployment pensions		Perhe-eläkkeet Familjepensioner Survivors' pensions	
	Eläkkeiden lukumäärä Antal pensioner Number of pensions	Eläkkeet Pensioner Pensions	Eläkkeiden lukumäärä Antal pensioner Number of pensions	Eläkkeet Pensioner Pensions
	1 000 mk/v, år, year		1 000 mk/v, år, year	
1	20	21	22	23
ELÄKE-KANSA.....	6	243	8	73
ELÄKE-SAMPO.....	47	367	23	185
ELÄKE-TAPIOLA.....	9	56	24	210
ELÄKE-VARMA.....	374	2 843	218	2 422
ILMARINEN.....	156	1 133	88	938
KALERVO.....	-	-	-	-
LIV-ALANDIA.....	-	-	1	-
VERDANDI.....	5	39	5	36
YHTEENSÄ - SUMMA. TOTAL	597	4 681	367	3 864

Yhtiön nimi Bolagets namn Name of company	YEL-laitosten myöntämät Av FöPL-anstalterna beviljade Granted by the YEL institutes			
	Peruseläketurva Grundpensionsskydd Basic security			
	Vanhuuseläkkeet Alderspensioner Old-age pensions		Täydet työkyvyttömyyseläkkeet Fulla invalidpensioner Full invalidity pensions	
	Eläkkeiden lukumäärä Antal pensioner Number of pensions	Eläkkeet Pensioner Pensions	Eläkkeiden lukumäärä Antal pensioner Number of pensions	Eläkkeet Pensioner Pensions
	1 000 mk/v, år, year		1 000 mk/v, år, year	
1	28	29	30	31
ELÄKE-KANSA.....	124	2 102	105	1 967
ELÄKE-SAMPO.....	761	15 223	334	8 159
ELÄKE-TAPIOLA.....	472	8 594	276	6 341
ELÄKE-VARMA.....	348	8 865	184	4 786
ILMARINEN.....	842	17 865	496	11 853
KALERVO.....	-	-	-	-
LIV-ALANDIA.....	16	357	6	144
VERDANDI.....	73	1 472	40	927
YHTEENSÄ - SUMMA. TOTAL	2 636	54 478	1 441	34 177

during the financial year (cont.)

Yhteensä Summa Total		Yhteensä Summa Total	
Eläkkeiden lukumäärä Antal pensioner Number of pensions	Eläkkeet Pensioner Pensions 1 000 mk/v, år, year	Eläkkeiden lukumäärä Antal pensioner Number of pensions (sar., kol., col. 12+24)	Eläkkeet Pensioner Pensions (sar., kol., col. 13+25) 1 000 mk/v, år, year
24	25	26	27
81	1 699	2 462	51 323
240	2 391	6 858	135 542
172	1 925	5 567	111 452
1 792	22 315	12 561	286 899
797	8 408	11 949	243 043
-	-	-	-
6	149	139	2 483
45	748	838	16 122
3 133	37 635	40 374	846 864

Osaeläkkeet Delpensioner Partial pensions		Työttömyyseläkkeet Arbetslöshetspensioner Unemployment pensions	
Eläkkeiden lukumäärä Antal pensioner Number of pensions	Eläkkeet Pensioner Pensions 1 000 mk/v, år, year	Eläkkeiden lukumäärä Antal pensioner Number of pensions	Eläkkeet Pensioner Pensions 1 000 mk/v, år, year
32	33	34	35
12	145	29	377
50	752	112	2 083
63	894	79	1 152
36	511	42	728
80	1 152	130	2 415
-	-	-	-
-	-	-	-
6	57	10	178
247	3 511	402	6 933

29. Tilivuonna myönnettyt eläkkeet (jatk.) — Under räkenskapsåret beviljade pensioner — Pensions granted

Yhtiön nimi Bolagets namn Name of company	YEL-laitosten myöntämät (jatk.) Av FöPL-anstalterna beviljade (forts.) Granted by the YEL institutes (cont.)			
	Peruseläketurva (jatk.) Grundpensionsskydd (forts.) Basic security (cont.)			
	Perhe-eläkkeet Famijjepensioner Survivors' pensions		Yhteensä Summa Total	
	Eläkkeiden lukumäärä Antal pensioner Number of pensions	Eläkkeet Pensioner Pensions	Eläkkeiden lukumäärä Antal pensioner Number of pensions	Eläkkeet Pensioner Pensions
		1 000 mk/v, år, year		
1	36	37	38	39
ELÄKE-KANSA.....	58	800	328	5 391
ELÄKE-SAMPO.....	381	5 230	1 638	31 447
ELÄKE-TAPIOLA.....	260	2 653	1 150	19 634
ELÄKE-VARMA.....	108	1 484	718	16 374
ILMARINEN.....	293	4 560	1 841	37 845
KALERVO.....	-	-	-	-
LIV-ALANDIA.....	6	93	28	594
VERDANDI.....	26	331	155	2 965
YHTEENSÄ - SUMMA. TOTAL	1 132	15 151	5 858	114 250

Yhtiön nimi Bolagets namn Name of company	YEL-laitosten myöntämät (jatk.) Av FöPL-anstalterna beviljade (forts.) Granted by the YEL institutes (cont.)			
	Lisäeläketurva (jatk.) Tillägspensionsskydd (forts.) Additional security (cont.)			
	Osaeläkkeet Delpensioner Partial pensions		Työttömyyseläkkeet Arbetslöshetspensioner Unemployment pensions	
	Eläkkeiden lukumäärä Antal pensioner Number of pensions	Eläkkeet Pensioner Pensions	Eläkkeiden lukumäärä Antal pensioner Number of pensions	Eläkkeet Pensioner Pensions
		1 000 mk/v, år, year		
1	44	45	46	47
ELÄKE-KANSA.....	-	-	-	-
ELÄKE-SAMPO.....	-	-	-	-
ELÄKE-TAPIOLA.....	1	5	1	4
ELÄKE-VARMA.....	-	-	2	8
ILMARINEN.....	-	-	2	6
KALERVO.....	-	-	-	-
LIV-ALANDIA.....	-	-	-	-
VERDANDI.....	-	-	-	-
YHTEENSÄ - SUMMA. TOTAL	1	5	5	18

during the financial year (cont.)

Lisäeläketurva Tilläggs pensionsskydd Additional security		Täydetyökyvyttömyyseläkkeet Fulla invalidpensioner Full invalidity pensions	
Yanhuuseläkkeet Alderspensioner Old-age pensions		Eläkkeiden lukumäärä Antal pensioner Number of pensions	
Eläkkeiden lukumäärä Antal pensioner Number of pensions	Eläkkeet Pensioner Pensions 1 000 mk/v, år, year	Eläkkeiden lukumäärä Antal pensioner Number of pensions	Eläkkeet Pensioner Pensions 1 000 mk/v, år, year
40	41	42	43
-	-	-	-
4	28	7	67
4	81	1	-
9	101	3	125
11	313	4	24
-	-	-	-
-	-	-	-
-	-	2	4
28	523	17	220

				Yhteensä Summa Total	
Perhe-eläkkeet Famijjepensioner Survivors' pensions		Yhteensä Summa Total			
Eläkkeiden lukumäärä Antal pensioner Number of pensions	Eläkkeet Pensioner Pensions 1 000 mk/v, år, year	Eläkkeiden lukumäärä Antal pensioner Number of pensions	Eläkkeet Pensioner Pensions 1 000 mk/v, år, year	Eläkkeiden lukumäärä Antal pensioner Number of pensions (sar., kol., col. 38+50)	Eläkkeet Pensioner Pensions (sar., kol., col. 39 + 51) 1 000 mk/v, år, year
48	49	50	51	52	53
-	-	-	-	328	5 391
2	4	13	99	1 651	31 546
3	2	10	92	1 160	19 726
1	10	15	244	733	16 618
4	7	21	350	1 862	38 195
-	-	-	-	-	-
-	-	-	-	28	594
-	-	2	4	157	2 969
10	23	61	789	5 919	115 039

I

SUOMALAISET YHTIÖT — FINSKA BOLAG

FINNISH COMPANIES

B

VAHINKOVAKUUTUS — SKADEFÖRSÄKRING

NON-LIFE INSURANCE

30. Tuloslaskelma — Resultaträkning — Statement of income

Yhtiön nimi Bolagets namn Name of company	Vakuutusmaksutulo Premieinkomst Premium income			Luottotappiot vakuutusmaksu- saamisista Kreditförluster på premiefordringar Credit loss on premium receivables
	Ensivakuutus Direktförsäkring Direct insurance	Jälleenvakuutus Aterförsäkring Reinsurance	Yhteensä Summa Total	
	mk	mk	mk	mk
1	2	3	4	5
ALANDIA.....	+ 6 365 995	+ 6 676 245	+ 13 042 240	-
AUTOILIJAT.....	+ 165 690 982	+ 20 216 041	+ 185 907 023	- 1 371 438
EFFOA.....	+ 1 850 610	-	+ 1 850 610	-
EUROOPPALAINEN.....	+ 61 808 455	+ 173 025	+ 61 981 480	- 75 845
FINSKA-SJÖ.....	+ 119 695 831	+ 61 992 419	+ 181 688 250	- 715 342
HAMNIA.....	-	+ 14 398 830	+ 14 398 830	-
HÄMEEN VAKUUTUS.....	+ 69 417 828	+ 11 390 030	+ 80 807 858	- 648 160
JÄLLEEN-KANSA.....	-	+ 271 164 477	+ 271 164 477	-
JÄLLEEN-PATRIA.....	-	+ 5 906 751	+ 5 906 751	-
JÄLLEEN-VARMA.....	-	+ 9 059 653	+ 9 059 653	-
LÄHIVAKUUTUS.....	+ 28 685 289	+ 58 423 877	+ 87 109 166	- 110 030
MEIJERIEEN.....	+ 8 599 882	+ 220 508	+ 8 820 390	-
OSUUSPANKKIEN.....	+ 16 929 346	-	+ 16 929 346	-
OTSO.....	+ 145 268 718	+ 66 700 529	+ 211 969 247	- 392 252
PALONVARA.....	+ 1 997 214	+ 3 323 978	+ 5 321 192	-
PANKAVARA.....	+ 3 969 029	+ 79 069	+ 4 048 098	-
POHJOLA.....	+1 518 893 655	+ 426 157 517	+1 945 051 172	-10 397 870
REDARNAS.....	+ 24 096 056	+ 333 415	+ 24 429 471	-
SAMPO.....	+1 320 965 712	+ 444 398 748	+1 765 364 460	-11 707 333
SUOMEN ELÄIN.....	+ 14 785 962	-	+ 14 785 962	- 27 282
SUOMEN VAKUUTUS.....	+ 2 180 680	+ 2 828 793	+ 5 009 473	-
SVENSK-FINLAND.....	+ 76 473 345	+ 11 704 687	+ 88 178 032	- 169 553
SÄÄSTÖPANKKIEN.....	+ 12 441 342	-	+ 12 441 342	-
TEOLLISUUSVAK.....	+ 468 326 636	+ 327 914 712	+ 796 241 348	- 117 391
TULENVARA.....	+ 3 453 000	+ 220 726	+ 3 673 726	-
TURVA.....	-	+ 9 015 947	+ 9 015 947	-
TYÖVÄEN TURVA.....	+ 90 140 656	+ 214 650	+ 90 355 306	- 674 405
VAHINKO-KANSA.....	+ 643 133 448	+ 429 423 005	+1 072 556 453	- 4 022 513
VAHINKO-PATRIA.....	+ 2 334 749	+ 1 824 146	+ 4 158 895	-
VAHINKO-TAPIOLA.....	+ 829 740 508	+ 245 957 263	+1 075 697 771	-11 874 588
VAHINKO-VARMA.....	+ 83 058 517	+ 22 243 666	+ 105 302 183	- 533 568
VASTUU.....	-	+ 23 761 663	+ 23 761 663	-
VERITAS.....	-	+ 6 360 812	+ 6 360 812	-
WÄRTSILÄ.....	+ 20 975 167	+ 611 047	+ 21 586 214	-
YRITTÄJÄIN-FENNIA.....	+ 626 081 517	+ 6 789 539	+ 632 871 056	- 6 682 757
ÅLANDS.....	+ 34 551 208	+ 6 923 241	+ 41 474 449	- 76 294
YHTEENSÄ - SUMMA.....	+6 401 911 337	+2 496 409 009	+8 898 320 346	-49 596 621
TOTAL				

Sijoitustoiminta Investeringsverksamhet Investment income				Vakuutusmaksu- vastuun muutos Förändring i premieansvaret Change in premium reserve	Vakuutusliikkeen tuotot Intäkter av försäkringsrörelsen Underwriting revenues
Tuotot Intäkter Revenues	Kulut Kostnader Expenses	Arvonkorotukset Uppskrivningar Write-ups	Yhteensä Summa Total		
mk	mk	mk	mk	mk	mk
6	7	8	9	10	11
+ 2 202 893	- 89 518	-	+ 2 113 375	+ 74 440	+ 15 230 055
+ 31 601 117	- 5 702 135	-	+ 25 898 982	- 11 226 599	+ 199 207 968
+ 565 390	-	-	+ 565 390	-	+ 2 416 000
+ 1 885 708	- 319 989	-	+ 1 565 719	- 840 858	+ 62 630 496
+ 32 434 921	- 8 546 422	-	+ 23 888 499	+ 20 427 908	+ 225 289 315
+ 536 391	- 91 734	-	+ 444 657	- 388 858	+ 14 454 629
+ 13 721 324	- 4 086 613	+ 1 600 000	+ 11 234 711	- 3 441 527	+ 87 952 882
+ 42 178 902	- 48 806 907	-	- 6 628 005	- 40 969 279	+ 223 567 193
+ 1 835 029	- 170 235	-	+ 1 664 794	+ 81 087	+ 7 652 632
+ 4 689 979	- 1 497 508	-	+ 3 192 471	- 1 734 888	+ 10 517 236
+ 7 311 584	- 1 127 463	+ 2 900 000	+ 9 084 121	- 5 486 113	+ 90 597 144
+ 3 629 436	-	-	+ 3 629 436	- 190 431	+ 12 259 395
+ 5 007 118	- 941 776	-	+ 4 065 342	-	+ 20 994 688
+ 49 943 156	- 12 135 151	-	+ 37 808 005	+ 4 580 108	+ 253 965 108
+ 281 848	- 58 365	-	+ 223 483	- 76 000	+ 5 468 675
+ 2 526 321	- 209 803	-	+ 2 316 518	- 161 000	+ 6 203 616
+ 454 957 080	- 78 430 899	-	+ 376 526 181	- 64 373 733	+ 2 246 805 750
+ 9 421 350	- 1 792 713	-	+ 7 628 637	- 25 943	+ 32 032 165
+ 359 436 370	- 94 526 335	-	+ 264 910 035	- 15 972 225	+ 2 002 594 937
+ 2 293 099	- 210 861	+ 285 000	+ 2 367 238	- 1 644 703	+ 15 481 215
+ 2 060 786	- 548 412	-	+ 1 512 374	- 296 005	+ 6 225 842
+ 14 485 161	- 1 864 054	-	+ 12 621 107	- 2 317 177	+ 98 312 409
+ 2 598 251	- 278 625	-	+ 2 319 626	-	+ 14 760 968
+ 176 191 442	- 35 385 689	+11 000 000	+ 151 805 753	+ 40 546 370	+ 988 476 080
+ 1 845 294	- 433 856	-	+ 1 411 438	+ 23 249	+ 5 108 413
+ 1 544 980	- 139 690	-	+ 1 405 290	- 546 197	+ 9 875 040
+ 10 887 533	- 3 106 294	+ 5 500 000	+ 13 281 239	+ 11 278 595	+ 114 240 735
+ 271 335 531	-177 567 563	+48 400 000	+ 142 167 968	-105 135 880	+ 1 105 566 028
+ 18 777 523	- 11 228 942	-	+ 7 548 581	+ 926 446	+ 12 633 922
+ 253 437 935	- 53 619 799	-	+ 199 818 136	- 40 792 153	+ 1 222 849 166
+ 10 401 794	- 3 895 039	-	+ 6 506 755	- 3 520 724	+ 107 754 646
+ 5 531 304	- 441 416	-	+ 5 089 888	+ 1 806 547	+ 30 658 098
+ 1 011 505	- 618 234	+ 3 370 000	+ 3 763 271	- 154 052	+ 9 970 031
+ 5 936 969	- 664 547	-	+ 5 272 422	- 15 097	+ 26 843 539
+ 139 074 971	- 16 509 184	-	+ 122 565 787	- 1 736 128	+ 747 017 958
+ 6 317 370	- 1 171 339	-	+ 5 146 031	- 1 693 971	+ 44 850 215
+1 947 897 365	-566 217 110	+73 055 000	+1 454 735 255	-222 994 791	+10 080 464 189

30. Tuloslaskelma (jatk.) — Resultaträkning (forts.) — Statement of income (cont.)

Yhtiön nimi Bolagets namn Name of company	Korvauskulut Ersättningskostnader Claims expenses			Vakuutusliikkeen kate Försäkringsrörelsens bidrag Underwriting profit
	Maksetut korvaukset Erlagda ersättningar Claims paid	Korvausvastuun muutos Förändring i ersättningsansvaret Change in claims reserve	Yhteensä Summa Total	
	mk	mk	mk	mk
1	12	13	14	15
ALANDIA.....	- 7 601 238	- 3 313 260	- 10 914 498	+ 4 315 557
AUTOILLIJAT.....	- 112 634 997	- 30 655 285	- 143 290 282	+ 55 917 686
EFFOA.....	- 1 738 278	- 404 495	- 2 142 773	+ 273 227
EUROOPPALAINEN.....	- 32 743 808	- 769 691	- 33 513 499	+ 29 116 997
FINSKA-SJÖ.....	- 219 501 865	+ 23 957 854	- 195 544 011	+ 29 745 304
HAMNIA.....	- 15 633 287	- 4 319 818	- 19 953 105	- 5 498 476
HÄMEEN VAKUUTUS.....	- 73 181 939	+ 3 422 922	- 69 759 017	+ 18 193 865
JÄLLEEN-KANSA.....	- 203 032 818	- 116 589 412	- 319 622 230	- 96 055 037
JÄLLEEN-PATRIA.....	- 7 096 401	+ 1 586 887	- 5 509 514	+ 2 143 118
JÄLLEEN-VARMA.....	- 6 693 973	- 228 857	- 6 922 830	+ 3 594 406
LÄHTIVAKUUTUS.....	- 70 017 559	- 5 497 373	- 75 514 932	+ 15 082 212
MEIJERIEN.....	- 6 270 178	- 3 727 785	- 9 997 963	+ 2 261 432
OSUUSPANKKIEN.....	- 12 513 947	- 3 618 974	- 16 132 921	+ 4 861 767
OTSO.....	- 164 319 428	- 34 452 342	- 198 771 770	+ 55 193 338
PALONVARA.....	- 3 718 117	- 126 000	- 3 844 117	+ 1 624 558
PANKAVARA.....	- 771 899	- 1 977 000	- 2 748 899	+ 3 454 717
POHJOLA.....	-1 466 063 163	- 235 055 385	-1 701 118 548	+ 545 687 202
REDARNAS.....	- 33 204 391	- 6 982 284	- 40 186 675	- 8 154 510
SAMPO.....	-1 297 741 306	- 201 424 816	-1 499 166 122	+ 503 428 815
SUOMEN ELÄIN.....	- 12 841 589	- 126 923	- 12 968 512	+ 2 512 703
SUOMEN VAKUUTUS.....	- 731 780	- 1 096 163	- 1 827 943	+ 4 397 899
SVENSK-FINLAND.....	- 64 064 323	- 23 242 139	- 87 306 462	+ 11 005 947
SÄÄSTÖPANKKIEN.....	- 7 591 160	- 3 913 297	- 11 504 457	+ 3 256 511
TEOLLISUUSVAK.....	- 983 071 042	+ 89 799 000	- 893 272 042	+ 95 204 038
TULENVARA.....	- 664 975	- 966 200	- 1 631 175	+ 3 477 238
TURVA.....	- 7 481 994	- 1 428 119	- 8 910 113	+ 964 927
TYÖVAEN TURVA.....	- 75 282 761	- 4 849 298	- 80 132 059	+ 34 108 676
VAHINKO-KANSA.....	- 592 098 505	- 215 369 720	- 807 468 225	+ 298 097 803
VAHINKO-PATRIA.....	- 4 044 007	- 13 695 325	- 17 739 332	- 5 105 410
VAHINKO-TAPIOLA.....	- 807 426 650	- 178 374 914	- 985 801 564	+ 237 047 602
VAHINKO-VARMA.....	- 77 057 805	- 9 180 780	- 86 238 585	+ 21 516 061
VASTUU.....	- 34 212 429	- 2 326 234	- 36 538 663	- 5 880 565
VERITAS.....	- 11 253 386	- 214 400	- 11 467 786	- 1 497 755
WÄRTSILÄ.....	- 18 468 510	- 4 035 635	- 22 504 145	+ 4 339 394
YRITTÄJÄIN-FENNIA.....	- 426 265 537	- 76 528 159	- 502 793 696	+ 244 224 262
ÅLANDS.....	- 30 889 343	- 9 735 112	- 40 624 455	+ 4 225 760
YHTEENSÄ - SUMMA.....	-6 887 924 388	-1 075 458 532	-7 963 382 920	+2 117 081 269
TOTAL				

Jälleenvakuuttajien osuus
 Aterförsäkrarnas andel i
 Reinsurers' share of

Vakuutusmaksu- tulosta Premier Premiums	Vakuutusmaksu- vastuun muutoksesta Förändringen i premieansvaret Change in premium reserve	Maksetuista korvauksista Ersättningar Claims paid	Korvausvastuun muutoksesta Förändringen i ersättnings- ansvaret Change in claims reserve	Yhteensä jälleenvakuuttajien osuus Aterförsäkrarnas andel sammanlagt Total of reinsurers' share	Oma osuus vakuutusliikkeen katteesta Egen andel i försäkrings- rörelsens bidrag Underwriting profit for own account
mk	mk	mk	mk	mk	mk
16	17	18	19	20	21
- 4 694 955	- 72 972	+ 1 896 712	+ 671 580	- 2 199 635	+ 2 115 922
- 5 557 708	+ 54 268	+ 4 391 461	+ 1 477 075	+ 365 096	+ 56 282 782
- 97 500	-	-	-	- 97 500	+ 175 727
- 10 101 157	+ 290 333	+ 9 797 301	+ 237 595	+ 224 072	+ 29 341 069
- 70 764 972	- 390 866	+ 64 259 777	+ 11 384 460	+ 4 488 399	+ 34 233 703
- 10 617 585	+ 291 064	+ 11 799 374	+ 4 419 842	+ 5 892 695	+ 394 219
- 10 637 196	+ 1 523 299	+ 12 117 969	+ 6 469 715	+ 9 473 787	+ 27 667 652
-186 759 905	+15 838 467	+ 75 039 437	+219 209 891	+123 327 890	+ 27 272 853
- 3 707 926	+ 12 063	+ 4 101 684	- 1 261 954	- 856 133	+ 1 286 985
- 3 175 900	-	+ 2 341 191	- 28 647	- 863 356	+ 2 731 050
- 11 210 854	+ 956	+ 12 148 987	+ 399 826	+ 1 338 915	+ 16 421 127
- 878 396	+ 127 103	+ 88 493	+ 19 986	- 642 814	+ 1 618 618
- 275 820	-	- 4 998	+ 140 723	- 140 095	+ 4 721 672
- 74 541 088	- 2 752 561	+ 62 707 813	+ 8 471 401	- 6 114 435	+ 49 078 903
- 2 532 436	+ 34 000	+ 2 346 101	+ 189 000	+ 36 665	+ 1 661 223
- 1 082 235	+ 64 000	+ 257 765	- 414 000	- 1 174 470	+ 2 280 247
-111 961 827	+ 3 922 087	+ 46 979 551	+ 1 288 766	- 59 771 423	+ 485 915 779
- 19 757 462	+ 145 345	+ 32 353 374	+ 1 262 629	+ 14 003 886	+ 5 849 376
- 72 420 840	- 18 637	+ 27 659 282	+ 6 968 333	- 37 811 862	+ 465 616 953
- 741 636	+ 220 233	+ 1 132 159	+ 44 047	+ 654 803	+ 3 167 506
- 3 269 137	- 41 462	+ 480 675	- 296 488	- 3 126 412	+ 1 271 487
- 12 083 195	- 304 178	+ 16 944 863	+ 9 123 622	+ 13 681 112	+ 24 687 059
- 2 287 161	-	+ 357 123	+ 193 414	- 1 736 624	+ 1 519 887
- 80 679 940	+ 79 820	+ 73 482 345	- 9 976 000	- 17 093 775	+ 78 110 263
- 3 120 133	-	-	-	- 3 120 133	+ 357 105
- 2 745 200	+ 205 968	+ 2 190 774	- 164 532	- 512 990	+ 451 937
- 6 021 141	+ 276 837	+ 5 545 278	- 1 017 172	- 1 216 198	+ 32 892 478
- 73 300 628	+71 086 950	+ 50 684 617	- 38 851 060	+ 9 619 879	+ 307 717 682
- 2 520 722	- 416 704	+ 2 368 756	- 1 837 894	- 2 406 564	- 7 511 974
- 55 003 835	+ 887 906	+ 69 270 565	+ 18 780 165	+ 33 934 801	+ 270 982 403
- 9 562 895	- 606 911	+ 13 241 050	+ 2 994 984	+ 6 066 228	+ 27 582 289
- 12 006 574	- 1 064 079	+ 18 860 297	+ 2 267 910	+ 8 057 554	+ 2 176 989
- 3 238 208	+ 205 501	+ 4 469 529	+ 454 041	+ 1 890 863	+ 393 108
- 5 122 341	+ 8 676	+ 4 641 699	- 1 505 453	- 1 977 419	+ 2 361 975
- 42 677 982	- 1 344 520	+ 30 320 119	- 9 569 821	- 23 272 204	+ 220 952 058
- 8 709 506	+ 1 042 612	+ 9 560 558	+ 2 546 284	+ 4 439 948	+ 8 665 708
-923 865 996	+89 304 598	+673 831 681	+234 092 268	+ 73 362 551	+2 190 443 820

30. Tuloslaskelma (jatk.) — Resultaträkning (forts.) — Statement of income (cont.)

Yhtiön nimi Bolagets namn Name of company	Liikekulut Driftskostnader Expenses of management			
	Palkat ja palkkiot Löner och provisioner Salaries and commissions	Sosiaalikulut Sociala kostnader Social expenses	Siirto eläkesäätiölle Överföring till pensions- stiftelse Transfer to pension foundation	Muut liikekulut Övriga driftskostnader Other expenses of management
	mk	mk	mk	mk
1	22	23	24	25
ALANDIA.....	- 1 018 900	- 160 712	-	- 481 327
AUTOILLIJAT.....	- 27 367 614	- 5 888 172	-	- 16 983 820
EFFOA.....	- 24 900	- 1 463	-	- 45 942
EUROOPPALAINEN.....	- 14 349 405	- 2 679 713	-	- 11 005 647
FINSKA-SJÖ.....	- 18 137 701	- 1 829 479	-	- 6 919 943
HAMNIA.....	- 154 833	- 9 399	-	- 331 636
HÄMEEN VAKUUTUS.....	- 13 184 105	- 3 550 897	-	- 10 295 643
JÄLLEEN-KANSA.....	- 2 282 804	- 340 364	+11 218 410	- 12 656 669
JÄLLEEN-PATRIA.....	- 7 450	- 21 538	-	- 416 248
JÄLLEEN-VARMA.....	- 1 151 035	- 347 736	-	- 565 131
LÄHIVAKUUTUS.....	- 6 536 042	- 1 052 934	-	- 8 208 994
MEIJERIEN.....	- 942 303	- 251 870	-	- 535 261
OSUUSPANKKIEN.....	- 1 664 278	- 456 954	- 300 000	- 1 338 840
OTSO.....	- 9 777 616	- 2 057 363	-	- 17 860 627
PALONVARA.....	- 669 630	- 105 775	-	- 646 127
PANKAVARA.....	-	-	-	- 425 206
POHJOLA.....	-200 562 897	- 54 899 158	-	-137 029 969
REDARNAS.....	- 1 792 800	- 446 318	-	- 1 149 401
SAMPO.....	-208 368 462	- 34 671 201	- 9 000 000	-149 223 729
SUOMEN ELÄIN.....	- 1 985 373	- 322 968	-	- 754 994
SUOMEN VAKUUTUS.....	- 197 803	- 43 919	-	- 185 271
SVENSK-FINLAND.....	- 12 094 710	- 2 136 840	-	- 8 402 837
SÄÄSTÖPANKKIEN.....	- 997 680	- 209 498	-	- 650 656
TEOLLISUUSVAK.....	- 39 612 374	- 10 237 992	-	- 15 111 278
TULENVARA.....	- 127 298	- 39 257	-	- 108 312
TURVA.....	- 188 264	- 61 624	-	- 56 377
TYÖVÄEN TURVA.....	- 15 912 658	- 4 062 440	-	- 11 519 402
VAHINKO-KANSA.....	- 35 032 164	- 9 353 887	-	-245 107 860
VAHINKO-PATRIA.....	- 484 493	- 40 921	-	- 928 409
VAHINKO-TAPIOLA.....	-112 644 780	- 36 124 162	-	- 84 669 098
VAHINKO-VARMA.....	- 15 896 780	- 2 984 007	-	- 8 577 037
VASTUU.....	- 299 083	- 102 079	-	- 104 709
VERTTAS.....	- 197 451	- 42 399	-	- 79 562
WÄRTSILÄ.....	- 1 183 240	- 345 561	-	- 739 846
YRITTÄJÄIN-FENNIA.....	- 98 567 665	- 23 332 988	-	- 86 064 348
ÅLANDS.....	- 4 719 654	- 1 497 030	-	- 1 566 312
YHTEENSÄ - SUMMA.....	-848 134 245	-199 708 618	+ 1 918 410	-840 746 468
TOTAL				

Yhteensä liikekulut Driftskostnader sammanlagt <i>Total expenses of management</i>	Käyttökate Driftsbidrag <i>Operating profit before depreciation</i>	Poistot — Avskrivningar — <i>Write-off and depreciation</i>		
		Sijoitusomaisuudesta På investeringstillgångar <i>On investments</i>	Käyttöomaisuudesta På anläggningstillgångar <i>On fixed assets</i>	
		Rakennuksista Byggnader <i>Buildings</i>	Rakennuksista Byggnader <i>Buildings</i>	Kalustosta Inventarier <i>Office equipment</i>
mk	mk	mk	mk	mk
26	27	28	29	30
- 1 660 939	+ 454 983	- 22 760	-	- 10 307
- 50 239 606	+ 6 043 176	- 1 062 950	- 179 777	- 1 575 477
- 72 305	+ 103 422	-	-	-
- 28 034 765	+ 1 306 304	-	-	- 410 970
- 26 887 123	+ 7 346 580	- 1 044 442	- 2 785	- 1 083 770
- 495 868	- 101 649	-	-	- 26
- 27 030 645	+ 637 007	- 16 368	- 2 034	- 20 684
- 4 061 427	+ 23 211 426	-	-	- 188 000
- 445 236	+ 841 749	-	-	-
- 2 063 902	+ 667 148	- 85 267	-	- 286 794
- 15 797 970	+ 623 157	-	-	- 188 000
- 1 729 434	- 110 816	-	-	- 19 500
- 3 760 072	+ 961 600	-	-	- 65 146
- 29 695 606	+ 19 383 297	- 1 293 128	-	- 958 424
- 1 421 532	+ 239 691	-	-	- 17 907
- 425 206	+ 1 855 041	- 330 093	-	-
- 392 492 024	+ 93 423 755	-10 593 787	- 552 827	-12 369 200
- 3 388 519	+ 2 460 857	-	- 10 544	- 223 486
- 401 263 392	+ 64 353 561	-20 314 660	-4 588 792	- 5 000 000
- 3 063 335	+ 104 171	-	-	- 9 390
- 426 993	+ 844 494	-	-	- 128 730
- 22 634 387	+ 2 052 672	- 1 715 098	- 131 268	- 659 743
- 1 857 834	- 337 947	-	-	- 45 295
- 64 961 644	+ 13 148 619	- 3 271 470	- 701 101	- 3 225 799
- 274 867	+ 82 238	- 11 871	-	-
- 306 265	+ 145 672	- 170 000	-	- 172
- 31 494 500	+ 1 397 978	-	-	- 705 669
- 289 493 911	+ 18 223 771	- 1 450 711	- 376 284	- 1 851 426
- 1 453 823	- 8 965 797	- 873 418	-	- 8 413
- 233 438 040	+ 37 544 363	- 5 232 030	-2 892 674	- 6 205 190
- 27 457 824	+ 124 465	-	-	-
- 505 871	+ 1 671 118	- 1 240 709	-	-
- 319 412	+ 73 696	-	-	- 5 633
- 2 268 647	+ 93 328	-	-	- 40 289
- 207 965 001	+ 12 987 057	- 5 458 875	- 180 036	- 2 458 866
- 7 782 996	+ 882 712	- 5 561	- 28 609	- 444 600
-1 886 670 921	+303 772 899	-54 193 198	-9 646 731	-38 206 906

30. Tuloslaskelma (jatk.) — Resultaträkning (forts.) — Statement of income (cont.)

Yhtiön nimi Bolagets namn Name of company	Poistot (jatk.) — Avskrivningar (forts.) — Write-off and depreciation (cont.)			Liikelyljäämä/ alijäämä Rörelse- överskott/ underskott Operating profit/loss
	Käyttöomaisuudesta (jatk.) På anläggningstillgångar (forts.) On fixed assets (cont.)		Yhteensä poistot Summa avskrivningar Total write-off (sar., kol., col. 28 + 32)	
	Muusta käyttö- omaisuudesta Övriga anläggnings- tillgångar Other fixed assets	Yhteensä Summa Total		
mk	mk	mk	mk	
1	31	32	33	34
ALANDIA.....	- 37 281	- 47 588	- 70 348	+ 384 635
AUTOILIJAT.....	- 831 693	- 2 586 947	- 3 649 897	+ 2 393 279
EFFOA.....	-	-	-	+ 103 422
EUROOPPALAINEN.....	-	- 410 970	- 410 970	+ 895 334
FINSKA-SJÖ.....	- 512 414	- 1 598 969	- 2 643 411	+ 4 703 169
HAMNIA.....	- 7 566	- 7 592	- 7 592	- 109 241
HÄMEEN VAKUUTUS.....	- 784 847	- 807 565	- 823 933	- 186 926
JÄLLEEN-KANSA.....	-	- 188 000	- 188 000	+ 23 023 426
JÄLLEEN-PATRIA.....	-	-	-	+ 841 749
JÄLLEEN-VARMA.....	- 16 611	- 303 405	- 388 672	+ 278 476
LÄHIVAKUUTUS.....	-	- 188 000	- 188 000	+ 435 157
MEIJERIEIN.....	-	- 19 500	- 19 500	- 130 316
OSUUSPANKKIEN.....	- 54 087	- 119 233	- 119 233	+ 842 367
OTSO.....	- 299 122	- 1 257 546	- 2 550 674	+ 16 832 623
PALONVARA.....	- 12 284	- 30 191	- 30 191	+ 209 500
PANKAVARA.....	-	-	- 330 093	+ 1 524 948
POHJOLA.....	- 1 496 941	-14 418 968	- 25 012 755	+ 68 411 000
REDARNAS.....	- 39 279	- 273 309	- 273 309	+ 2 187 548
SAMPO.....	- 9 092 784	-18 681 576	- 38 996 236	+ 25 357 325
SUOMEN ELÄIN.....	-	- 9 390	- 9 390	+ 94 781
SUOMEN VAKUUTUS.....	- 45 000	- 173 730	- 173 730	+ 670 764
SVENSK-FINLAND.....	-	- 791 011	- 2 506 109	- 453 437
SÄÄSTÖPANKKIEN.....	-	- 45 295	- 45 295	- 383 242
TEOLLISUUSVAK.....	-	- 3 926 900	- 7 198 370	+ 5 950 249
TULENVARA.....	-	-	- 11 871	+ 70 367
TURVA.....	-	- 172	- 170 172	- 24 500
TYÖVÄEN TURVA.....	- 113 134	- 818 803	- 818 803	+ 579 175
VAHINKO-KANSA.....	- 2 438 043	- 4 665 753	- 6 116 464	+ 12 107 307
VAHINKO-PATRIA.....	-	- 8 413	- 881 831	- 9 847 628
VAHINKO-TAPIOLA.....	- 1 215 281	-10 313 145	- 15 545 175	+ 21 999 188
VAHINKO-VARMA.....	- 95 694	- 95 694	- 95 694	+ 28 771
VASTUU.....	-	-	- 1 240 709	+ 430 409
VERITAS.....	-	- 5 633	- 5 633	+ 68 063
WÄRTSILLÄ.....	- 27 880	- 68 169	- 68 169	+ 25 159
YRITTÄJÄIN-FENNIA.....	- 958 078	- 3 596 980	- 9 055 855	+ 3 931 202
ÅLANDS.....	- 178 319	- 651 528	- 657 089	+ 225 623
YHTEENSÄ - SUMMA.....	-18 256 338	-66 109 975	-120 303 173	+183 469 726
TOTAL				

Muut tuotot Övriga intäkter <i>Other revenues</i>				Muut kulut Övriga kostnader <i>Other expenses</i>		
Käyttöomaisuuden myyntivoitot Försäljningsvinst på anläggningstillgångar <i>Profit from sales of fixed assets</i>	Suoritemyynti Försäljning av prestationer <i>The sales of service</i>	Muut tuotot Övriga intäkter <i>Other revenues</i>	Yhteensä muut tuotot Sammanlagt övriga intäkter <i>Total other revenues</i>	Käyttöomaisuuden myyntitappiot Försäljningsförlust på anläggningstillgångar <i>Loss on sales of fixed assets</i>	Muut kulut Övriga kostnader <i>Other expenses</i>	Yhteensä muut kulut Summa övriga kostnader <i>Total other expenses</i>
mk	mk	mk	mk	mk	mk	mk
35	36	37	38	39	40	41
-	-	-	-	-	- 119	- 119
-	+ 509 721	+ 281 456	+ 791 177	-	-	-
-	-	-	-	-	-	-
-	+ 50 100	-	+ 50 100	-	-	-
+ 130 384	+ 165 539	+ 767 274	+ 1 063 197	-	-	-
-	-	-	-	-	-	-
-	-	+ 242 497	+ 242 497	-	- 61 886	- 61 886
-	-	+ 197 360	+ 197 360	-	-	-
-	-	-	-	-	-	-
-	-	-	-	-	-	-
-	-	+ 43 215	+ 43 215	-	- 30 376	- 30 376
-	-	+ 105 385	+ 105 385	-	-	-
-	-	-	-	-	-	-
-	-	+ 61 030	+ 61 030	-	-	-
-	-	-	-	-	-	-
-	-	-	-	-	-	-
+ 2 024 984	+ 9 550 564	+ 42 781	+11 618 329	- 12 950	-118 738	- 131 688
-	-	+ 49 745	+ 49 745	-	-	-
+ 6 720 000	+ 4 597 489	+ 3 472 316	+14 789 805	-	-204 800	- 204 800
-	-	+ 3 156	+ 3 156	-	-	-
-	-	-	-	-	-	-
+ 4 478 824	-	+ 446 501	+ 4 925 325	-	-	-
-	-	+ 5 111	+ 5 111	-	-	-
-	-	+ 5 109 799	+ 5 109 799	-1 971 703	- 15 323	-1 987 026
-	-	-	-	-	-	-
-	-	+ 163 726	+ 163 726	-	-	-
+ 7 716 524	-	+ 759 462	+ 8 475 986	- 731 724	- 8 941	- 740 665
+19 568 218	-	+ 39 245	+19 607 463	-	- 14 036	- 14 036
+ 1 311 249	+ 17 287	+ 2 397 492	+ 3 726 028	-	- 4 120	- 4 120
-	-	+ 310 197	+ 310 197	-	-	-
-	-	-	-	-	-	-
-	-	+ 5 999	+ 5 999	-	-	-
-	-	+ 8 529	+ 8 529	-	-	-
+ 1 045 703	-	+ 1 768 145	+ 2 813 848	- 20 176	-191 588	- 211 764
-	+ 159 635	+ 327	+ 159 962	-	- 8 371	- 8 371
+42 995 886	+15 050 335	+16 280 748	+74 326 969	-2 736 553	-658 298	-3 394 851

30. Tuloslaskelma (jatk.) — Resultaträkning (forts.) — Statement of income (cont.)

Yhtiön nimi Bolagets namn Name of company	Varausten muutokset Förändringar i reserveringar Change of provisions			
	Luottotappiovaraus Kreditförlustrerivering To credit loss provision	Ennakkokulukirjaus Förskotts-kostnad Depreciation	Muut varaukset Övriga reserveringar Other provisions	Yhteensä varausten muutokset Summa förändringar i reserveringar Total change of provisions
1	42	43	44	45
mk	mk	mk	mk	mk
ALANDIA.....	- 44 071	- 6 643	-	- 50 714
AUTOILLIJAT.....	- 500 000	-	- 200 000	- 700 000
EFFOA.....	- 15 000	- 70 000	-	- 85 000
EUROOPPALAINEN.....	-	- 210 500	-	- 210 500
FINNSKA-SJÖ.....	- 2 900 000	- 2 100 000	-	- 5 000 000
HAMNIA.....	+ 96 271	+ 13 920	-	+ 110 191
HÄMEEN VAKUUTUS.....	+ 16 851	-	-	+ 16 851
JÄLLEEN-KANSA.....	- 85 000	-	-	- 85 000
JÄLLEEN-PATRIA.....	- 40 276	- 168 776	-	- 209 052
JÄLLEEN-VARMA.....	-	-	-	-
LÄHIVAKUUTUS.....	-	-	-	-
MEIJERIEN.....	-	-	-	-
OSUUSPANKKIEN.....	-	- 770 000	-	- 770 000
OTSO.....	- 826 046	- 1 108 674	-5 000 000	- 6 934 720
PALONVARA.....	-	-	-	-
PANKAVARA.....	+ 36 700	- 365 200	- 598 000	- 926 500
POHJOLA.....	- 8 000 000	- 4 600 000	-	-12 600 000
REDARNAS.....	- 395 160	- 738 351	- 427 800	- 1 561 311
SAMPO.....	- 8 000 000	-	-	- 8 000 000
SUCMEN ELÄIN.....	- 14 254	-	-	- 14 254
SUCMEN VAKUUTUS.....	- 20 135	- 40 155	-	- 60 290
SVENSK-FINLAND.....	- 575 926	- 60 131	-	- 636 057
SÄÄSTÖPANKKIEN.....	-	+ 400 000	-	+ 400 000
TEOLLISUUSVAK.....	- 5 700 000	- 200 000	+ 8 367	- 5 891 633
TULENVARA.....	- 52 862	-	-	- 52 862
TURVA.....	+ 3 000	-	-	+ 3 000
TYÖVÄEN TURVA.....	- 110 000	-	-	- 110 000
VAHINKO-KANSA.....	- 2 262 707	-	-	- 2 262 707
VAHINKO-PATRIA.....	- 464 448	- 220 841	-	- 685 289
VAHINKO-TAPIOLA.....	- 8 951 600	- 7 863 336	-	-16 814 936
VAHINKO-VARMA.....	- 236 474	-	-	- 236 474
VASTUU.....	+ 40 000	- 125 000	-	- 85 000
VERITAS.....	-	-	-	-
WÄRTSILÄ.....	-	-	-	-
YRITTÄJÄIN-FENNIA.....	- 1 275 000	- 225 000	-	- 1 500 000
ÅLANDS.....	- 292 424	-	-	- 292 424
YHTEENSÄ - SUMMA.....	-40 568 561	-18 458 687	-6 217 433	-65 244 681
TOTAL				

Välittömät verot Direkta skatter Direct taxes						Tilikauden ylijäämä/ alijäämä Räkenskaps- periodens över- skott/underskott Net profit/loss for the year
Maksetut verot Erlagda skatter Taxes paid	Saadut veronpalautukset Erhållna skatterestitutioner Taxes refunded	Siirtyvien vero- velkojen muutos Förändring i skattegälden Outstanding tax credits and charges	Siirtyvien vero- saamisten muutos Förändring i skattefordringen Outstanding tax receivables and charges	Rahastoista kirjattu määrä Från fonderna bokfört belopp Taxes from funds	Yhteensä välittömät verot Summa direkta skatter Total direct taxes	
mk	mk	mk	mk	mk	mk	mk
46	47	48	49	50	51	52
- 64 251	-	- 29 148	-	+ 64 251	- 29 148	+ 304 654
- 2 820 015	+ 282 829	- 51 050	+ 359 087	-	- 2 229 149	+ 255 307
- 3 619	+ 893	- 462	-	-	- 3 188	+ 15 234
- 343 827	+ 249	+ 6 585	- 107 780	-	- 444 773	+ 290 161
- 1 265 008	+ 391 103	+ 101 880	+ 230 000	-	- 542 025	+ 224 341
- 22 407	+ 2	-	+ 22 238	-	- 167	+ 783
- 495 696	+ 86 077	+ 24 497	-	+ 385 122	-	+ 10 536
- 2 730 937	+ 5 978 818	-	-6 988 086	-	- 3 740 205	+19 395 581
- 286 636	-	- 1 255	-	-	- 287 891	+ 344 806
- 157 588	+ 47 520	- 19 748	-	-	- 129 816	+ 148 660
- 103 951	-	- 51 824	-	-	- 155 775	+ 292 221
- 59 829	+ 84 800	-	-	-	+ 24 971	+ 40
- 36 333	+ 8 435	- 8 842	- 8 480	-	- 45 220	+ 27 147
- 5 811 052	+ 2 821 349	-	-1 309 691	-	- 4 299 394	+ 5 659 539
- 146 024	-	-	-	-	- 146 024	+ 63 476
- 179 390	+ 17 518	- 174 020	- 6 781	+ 342 673	-	+ 598 448
- 31 118 705	+ 2 361 822	-13 892 755	+ 377 069	-	-42 272 569	+25 025 072
- 49 281	-	- 218 229	+ 19 362	-	- 248 148	+ 427 834
- 22 890 190	+ 930 102	- 962 481	-4 100 000	+4 800 000	-22 222 569	+ 9 719 761
- 60 450	-	+ 9 635	-	-	- 50 815	+ 32 868
- 419 522	+ 3	-	+ 265 825	-	- 153 694	+ 456 780
- 1 024 235	+ 438 259	- 429 696	+ 628 678	-	- 386 994	+ 3 448 837
- 31 807	-	+ 19 067	-	-	- 12 740	+ 9 129
- 3 735 871	+ 2 716 555	-	-1 084 000	-	- 2 103 316	+ 1 078 073
- 15 362	-	-	-	-	- 15 362	+ 2 143
- 92 510	+ 14 174	- 110 294	-	-	- 188 630	- 210 130
- 735 354	+ 175 494	-	-	-	- 559 860	+ 73 041
- 10 341 248	+ 4 796	+ 6 004 296	-	-	- 4 332 156	+13 247 765
- 1 204 444	- 793 675	- 124	-	-	- 1 998 243	+ 7 062 267
- 21 163 812	+ 4 258 394	-	+9 038 390	-	- 7 867 028	+ 1 039 132
- 805 738	+ 20 213	+ 124 120	+ 246 725	+ 414 680	-	+ 102 494
- 317 805	-	+ 75 000	-	-	- 242 805	+ 102 604
- 69 289	+ 97 650	-	- 44 900	-	- 16 539	+ 57 523
- 37 796	+ 6 032	-	-	-	- 31 764	+ 1 924
- 5 524 287	+ 867 444	+ 179 508	+ 20 000	-	- 4 457 335	+ 575 951
- 20 638	-	- 17 692	+ 92	-	- 38 238	+ 46 552
-114 184 907	+20 816 856	- 9 423 032	-2 442 252	+6 006 726	-99 226 609	+89 930 554

31. Tilivuoden päättävä tase — Räkenskapsårets avslutande balansräkning — The completing balance sheet of the
A. Vastaavaa — Aktiva — Assets

Yhtiön nimi Bolagets namn Name of company	Rahoitusomaisuus Finansieringstillgångar Liquid assets				
	Kassa Kassa Cash in hand	Shekki- ja postisiirtotilit Check- och postgirokonton Cheque and postal cheque accounts	Muut pankkisaamiset Överiga banktillgodohavanden Other cash at banks		
			Suomen rahan määräiset I finsk valuta Finnish currency	Ulkomaan rahan määräiset I utländsk valuta Foreign currency	Yhteensä muut pankkisaamiset Summa övriga banktillgodo- havanden Total sundry cash of banks
mk	mk	mk	mk	mk	
1	2	3	4	5	6
ALANDIA.....	-	554 554	7 250 724	3 711 957	10 962 681
AUTOILIJAT.....	93 840	4 943 197	1 767 526	115 152	1 882 678
EFFOA.....	3 246 041	-	-	-	-
EUROOPPALAINEN.....	-	176 747	-	-	-
FINSKA-SJÖ.....	89 490	4 147 651	4 000 000	6 911 576	10 911 576
HAMNIA.....	-	922 533	1 800 000	-	1 800 000
HÄMEEN VAKUUTUS.....	17 432	1 376 214	1 749 247	59 525	1 808 772
JÄLLEEN-KANSAA.....	-	1 231 051	-	73 591 540	73 591 540
JÄLLEEN-PATRIA.....	-	-	-	-	-
JÄLLEEN-VARMA.....	4 275	87 172	114 000	-	114 000
LÄHIVAKUUTUS.....	10 483	2 092 582	368 289	-	368 289
MEIJERIEN.....	3 086	24 720	-	-	-
OSUUSPANKKIEN.....	977	357 078	45 754	-	45 754
OTSO.....	58	569 183	39 414	67 650 491	67 689 905
PALONVARA.....	17 048	53 001	30 611	-	30 611
PANKAVARA.....	-	-	-	-	-
POHJOLA.....	812 224	24 474 980	3 763 089	92 153 565	95 916 654
REDARNAS.....	4 360	8 119 673	30 574 711	3 560 111	34 134 822
SAMPO.....	1 273 729	31 189 676	1 868 167	77 306 746	79 174 913
SUOMEN ELÄIN.....	-	-	-	-	-
SUOMEN VAKUUTUS.....	-	53 155	-	1 868	1 868
SVENSK-FINLAND.....	42 244	6 572 673	-	464 894	464 894
SÄÄSTÖPANKKIEN.....	2 180	1 141 226	-	-	-
TEOLLISUUSVAK.....	192 040	13 471 309	-	98 473 213	98 473 213
TULENVARA.....	-	162 597	-	-	-
TURVA.....	922	63 473	-	218 723	218 723
TYÖVÄEN TURVA.....	35 919	569 517	237 186	844 393	1 081 579
VAHINKO-KANSAA.....	-	41 552 109	2 600 000	58 155 077	60 755 077
VAHINKO-PATRIA.....	12 665	194 268	360	84 024	84 384
VAHINKO-TAPIOLA.....	-	24 015	307 154	30 749 024	31 056 178
VAHINKO-VARMA.....	53 606	1 018 243	901 607	121 717	1 023 324
VASTUU.....	740	26 360	2 762	-	2 762
VERITAS.....	-	196	1 064 527	1 971 336	3 035 863
WÄRTSILLÄ.....	2 229	179 175	-	-	-
YRITTÄJÄIN-FENNIA.....	341 902	19 005 430	-	6 299 648	6 299 648
ÅLANDS.....	24 580	2 368 105	587 051	128 931	715 982
YHTEENSÄ - SUMMA.....	6 282 070	166 721 863	59 072 179	522 573 511	581 645 690
TOTAL					

year

Osakeantisaamiset Tillgodohavanden av aktieemission Amounts due to share issue	Jälleenvakuutusliikkeestä johtuvat saamiset Återförsäkringsfordringar Amounts due to reinsurance				
	Vakuutusmaksuvastuu Premieansvar Premium reserve	Korvausvastuu Ersättningsansvar Claims reserve	Talletteet Depot Deposits	Muut saamiset Övriga fordringar Other items	Yhteensä jälleenvakuutusliikkeestä johtuvat saamiset Sammanlagt återförsäkringsfordringar Total amounts due to reinsurance
mk	mk	mk	mk	mk	mk
7	8	9	10	11	12
-	389 103	5 950 966	1 251 313	1 120 123	8 711 505
-	341 386	23 956 856	7 686 540	10 246 114	42 230 896
-	-	-	-	-	-
-	1 896 176	6 011 964	161 380	134 622	8 204 142
-	3 950 902	49 965 030	66 145 681	19 782 076	139 843 689
-	5 253 215	8 885 977	211 533	2 743 969	17 094 694
-	3 264 605	18 974 371	15 514 913	613 020	38 366 909
-	39 911 503	431 797 593	21 557 222	12 425 079	505 691 397
-	12 063	3 447 581	665 514	6 356 081	10 481 239
-	-	103 953	14 902 092	-	15 006 045
-	3 552	3 704 044	864 987	4 564 623	9 137 206
-	127 103	24 706	-	54 798	206 607
-	-	140 723	-	1 182	141 905
-	23 440 072	21 110 895	21 857 426	41 676 279	108 084 672
-	511 000	365 000	-	1 424 449	2 300 449
-	159 000	633 000	-	154 851	946 851
-	38 195 967	159 620 531	147 757 091	87 855 151	433 428 740
-	6 123 889	45 008 934	200 969	-	51 333 792
-	27 389 568	47 159 561	199 667 091	64 645 207	338 861 427
-	243 285	48 657	-	88 510	380 452
-	1 569 901	816 155	741 026	1 254 357	4 381 439
-	4 957 448	18 847 001	2 524 008	6 338 843	32 667 300
-	-	1 465 992	-	48 100	1 514 092
-	5 324 680	95 022 000	207 386 740	108 812 541	416 545 961
-	-	-	-	155 193	155 193
-	640 040	1 857 378	1 787 960	3 780 120	8 065 498
-	2 226 188	4 057 861	6 911 413	7 081 128	20 276 590
-	172 574 870	95 303 630	30 322 523	287 377 615	585 578 638
-	34 923	1 260 773	1 812 134	4 272 484	7 380 314
-	13 485 093	130 616 074	95 369 548	69 713 609	309 184 324
-	3 661 961	15 296 054	11 850 387	6 843 171	37 651 573
-	4 206 781	19 394 699	30 239 118	11 007 641	64 848 239
-	1 248 586	7 076 374	1 914 365	2 252 858	12 492 183
-	59 347	4 442 152	-	1 761 041	6 262 540
-	-	22 200 836	5 968 433	10 671 209	38 840 478
-	3 778 718	8 969 854	1 315 759	2 549 220	16 613 551
-	364 980 925	1 253 537 175	896 587 166	777 805 264	3 292 910 530

31. Tilivuoden päättävä tase (jatk.) — Räkenskapsårets avslutande balansräkning (forts.) — The completing balance

A. Vastaavaa — Aktiva — Assets

Yhtiön nimi Bolagets namn Name of company	Rahoitusomaisuus (jatk.) Finansieringstillgångar (forts.) Liquid assets (cont.)				
	Siirtosaamiset Transitoriska fordringar Accrued credits and deferred charges				
	Vakuutusmaksut Premier Premiums	Korot Räntor Interests	Etukäteen maksetut korvaukset I förskott erlagda ersättningar Claims paid in advance	Muut siirtosaamiset Övriga transi- toriska fordringar Other accrued credits	Yhteensä siirtosaamiset Sammanlagt transitoriska fordringar Total accrued credits and deferred charges
mk	mk	mk	mk	mk	
1	13	14	15	16	17
ALANDIA.....	396 617	160 262	-	24 321	581 200
AUTOILIJAT.....	58 803 097	5 370 300	1 240 897	3 058 812	68 473 106
EFFOA.....	-	-	-	-	-
EUROOPPALAINEN.....	6 556 200	681 821	-	14 905	7 252 926
FINSKA-SJÖ.....	84 484 545	8 864 869	-	230 000	93 579 414
HAMNIA.....	2 738 274	51 727	-	22 238	2 812 239
HÄMEEN VAKUUTUS.....	20 603 559	710 833	265 876	1 349 904	22 930 172
JÄLLEEN-KANSA.....	47 676 319	2 443 299	-	498 421	50 618 039
JÄLLEEN-PATRIA.....	814 565	198 633	-	55 785	1 068 983
JÄLLEEN-VARMA.....	7 211 610	922 641	2 341 191	74 351	10 549 793
LÄHIVAKUUTUS.....	31 943 140	650 533	-	230 768	32 824 441
MEIJERIEN.....	790 026	131 172	161 207	6 041	1 088 446
OSUUSPANKKIEN.....	36 780	775 363	-	38 278	850 421
OTSO.....	46 554 269	10 805 953	1 651 793	1 074 391	60 086 406
PALONVARA.....	554 470	152 741	-	148 536	855 747
PANKAVARA.....	376 428	645 645	-	27 900	1 049 973
POHJOLA.....	558 957 868	59 148 430	13 835 149	15 429 325	647 370 772
REDARNAS.....	6 294 810	1 352 768	-	101 089	7 748 667
SAMPO.....	588 119 337	43 278 460	10 562 928	31 864 516	673 825 241
SUOMEN ELÄIN.....	2 867 482	65 975	-	7 894	2 941 351
SUOMEN VAKUUTUS.....	483 832	264 297	-	265 825	1 013 954
SVENSK-FINLAND.....	16 623 482	2 255 925	-	1 287 597	20 167 004
SÄÄSTÖPANKKIEN.....	115 121	2 085 509	500 000	13 405	2 714 035
TEOLLISUUSVAK.....	269 767 978	27 852 531	7 065 834	8 969 944	313 656 287
TULENVARA.....	-	91 219	-	3 487	94 706
TURVA.....	1 490 000	-	-	-	1 490 000
TYÖVÄEN TURVA.....	33 930 975	1 658 626	-	1 211 360	36 800 961
VAHINKO-KANSA.....	107 384 927	15 802 554	-	71 949 353	195 136 834
VAHINKO-PATRIA.....	276 755	1 094 578	-	425 521	1 796 854
VAHINKO-TAPIOLA.....	396 127 628	38 288 885	3 226 932	3 138 809	440 782 254
VAHINKO-VARMA.....	50 836 169	1 140 072	-	564 069	52 540 310
VASTUU.....	4 391 500	363 659	-	16 636	4 771 795
VERITAS.....	1 545 900	239 521	-	51 900	1 837 321
WÄRTSILÄ.....	9 069 849	538 639	-	1 819 897	11 428 385
YRITTÄJÄIN-FENNIA.....	127 104 450	26 868 828	3 135 584	15 257 256	172 366 118
ÅLANDS.....	6 181 142	347 783	150 011	741 860	7 420 796
YHTEENSÄ - SUMMA.....	2 491 109 104	255 304 051	44 137 402	159 974 394	2 950 524 951
TOTAL					

sheet of the year (cont.)

		Sijoitusomaisuus Investeringstillgångar <i>Investments</i>			
Muu rahoitusomaisuus Övriga finansieringstillgångar <i>Other liquid assets</i>	Yhteensä rahoitusomaisuus Finansierings- tillgångar sammanslagt <i>Total liquid assets</i>	Sijoitussaimiset Investeringstillgodohavanden <i>Amounts due to investments</i>			
		Takaisinlainaus Återlån <i>Relending</i>	Velkakirjasaamiset Skuldebrevsfordringar <i>Promissory notes</i>	Saamiset omilta kiinteistöyhtiöiltä Fordringar av egna fastighetsbolag <i>Amounts due to real estate companies owned by the company</i>	Yhteensä sijoitussaimiset Sammanslagt investeringstillgodo- havanden <i>Total amounts due to investments</i>
mk	mk	mk	mk	mk	mk
18	19	20	21	22	23
407 228	21 217 168	-	3 164 450	-	3 164 450
4 471 054	122 094 771	-	159 186 289	2 207 632	161 393 921
-	3 246 041	-	-	-	-
307 736	15 941 551	-	489 180	-	489 180
9 644 952	258 216 772	-	149 469 901	-	149 469 901
-	22 629 466	-	1 300 000	-	1 300 000
2 687 067	67 186 566	-	19 650 045	-	19 650 045
11 634 836	642 766 863	-	96 538 307	24 927 694	121 466 001
-	11 550 222	-	4 662 999	-	4 662 999
1 861 394	27 622 679	-	2 410 330	1 389 889	3 800 219
7 058 351	51 491 352	-	14 162 789	-	14 162 789
54 808	1 377 667	-	33 918 269	-	33 918 269
-	1 396 135	-	-	-	-
12 500 000	248 930 224	-	40 296 520	-	40 296 520
-	3 256 856	-	208 875	-	208 875
323 242	2 320 066	-	-	-	-
119 385 752	1 321 389 122	-	1 435 661 208	-	1 435 661 208
29 476	101 370 790	-	32 731 151	-	32 731 151
61 997 884	1 186 322 870	-	1 413 733 703	6 743 085	1 420 476 788
-	3 321 803	-	1 093 215	-	1 093 215
1 107	5 451 523	-	2 259 439	-	2 259 439
1 350 244	61 264 359	-	59 445 184	-	59 445 184
-	5 371 533	-	-	-	-
30 818 516	873 157 326	-	855 886 898	31 291 976	887 178 874
-	412 496	-	8 810 438	-	8 810 438
-	9 838 616	-	3 175 876	-	3 175 876
415 251	59 179 817	-	57 153 599	-	57 153 599
116 713 157	999 735 815	-	239 360 857	36 683 342	276 044 199
61 662 656	71 131 141	-	15 755 830	-	15 755 830
23 928 791	804 975 562	-	1 091 011 818	-	1 091 011 818
11 833 103	104 120 159	-	36 575 256	-	36 575 256
-	69 649 896	-	1 393 570	-	1 393 570
-	17 365 563	-	-	-	-
78 950	17 951 279	-	57 583 893	-	57 583 893
11 679 515	248 533 091	-	693 483 799	-	693 483 799
466 871	27 609 885	-	34 116 145	-	34 116 145
491 311 941	7 489 397 045	-	6 564 689 833	103 243 618	6 667 933 451

31. Tilivuoden päättävä tase (jatk.) — Räkenskapsårets avslutande balansräkning (forts.) — The completing balance

A. Vastaavaa — Aktiva — Assets

Yhtiön nimi Bolagets namn Name of company	Sijoitusomaisuus (jatk.) Investeringsstillgångar (forts.) Investments (cont.)				
	Joukkovelkakirjalainat Masskuldebrevslån Mass promissory notes	Osakkeet ja osuudet Aktier och andelar Stocks and shares			Asuinkiinteistöosakkeet Bostadsfastighetsaktier Shares in residential buildings
			Tytäryhtiöt Dotterbolag Subsidiary companies	Muut Övriga Other	Yhteensä osakkeet ja osuudet Aktier och andelar sammanlagt Total stocks and shares
	mk	mk	mk	mk	mk
1	24	25	26	27	28
ALANDIA.....	296 361	-	1 700 055	1 700 055	-
AUTOILIJAT.....	4 584 750	-	360 619	360 619	17 059 473
EFFOA.....	-	-	2 853 617	2 853 617	-
EUROOPPALAINEN.....	11 238 431	-	1 587 626	1 587 626	-
FINSKA-SJÖ.....	34 946 263	-	12 994 157	12 994 157	-
HAMNIA.....	422 000	-	-	-	-
HÄMEEN VAKUUTUS.....	384 796	-	4 142 197	4 142 197	-
JÄLLEEN-KANSA.....	21 372 303	-	-	-	-
JÄLLEEN-PATRIA.....	1 728 285	-	6 307 769	6 307 769	-
JÄLLEEN-VARMA.....	2 263 375	-	16 192	16 192	-
LÄHIVAKUUTUS.....	4 525 100	-	2 896 344	2 896 344	115 000
MEIJEREN.....	1 796 250	-	1 000	1 000	-
OSUUSPANKKIEN.....	14 105 030	-	1 938 421	1 938 421	6 769 834
OTSO.....	130 619 183	-	33 628 814	33 628 814	17 404 787
PALONVARA.....	1 110 625	-	78 517	78 517	-
PANKAVARA.....	7 396 000	-	2 805 551	2 805 551	-
POHJOLA.....	38 615 865	-	554 980 221	554 980 221	28 393 741
REDARNAS.....	8 515 918	-	6 835 832	6 835 832	-
SAMPO.....	39 051 818	-	235 792 322	235 792 322	5 282 148
SUOMEN ELÄIN.....	459 875	-	3 931 246	3 931 246	-
SUOMEN VAKUUTUS.....	1 342 357	-	15 228 422	15 228 422	-
SVENSK-FINLAND.....	13 946 691	-	109 945	109 945	-
SÄÄSTÖPANKKIEN.....	20 536 875	-	3 425 479	3 425 479	-
TEOLLISUUSVAK.....	5 177 887	-	223 136 332	223 136 332	8 289 254
TULENVARA.....	881 500	-	10 479	10 479	-
TURVA.....	-	-	1 478	1 478	-
TYÖVÄEN TURVA.....	-	-	278 109	278 109	130 073
VAHINKO-KANSA.....	179 188 770	-	80 384 935	80 384 935	-
VAHINKO-PATRIA.....	3 287 570	-	31 805 214	31 805 214	827 490
VAHINKO-TAPIOLA.....	115 450 228	-	138 307 054	138 307 054	-
VAHINKO-VARMA.....	-	-	1 411 647	1 411 647	8 310 102
VASTUU.....	4 611 125	-	3 526	3 526	-
VERITAS.....	3 078 250	-	276 765	276 765	-
WÄRTSILÄ.....	-	-	270 845	270 845	-
YRITTÄJÄIN-FENNIA.....	36 689 370	-	30 573 950	30 573 950	6 925 988
ÅLANDS.....	500 000	-	6 576 097	6 576 097	-
YHTEENSÄ - SUMMA..... TOTAL	708 122 851	-	1 404 650 777	1 404 650 777	99 507 890

sheet of the year (cont.)

		Muut kiinteistöosakkeet Övriga fastighetsaktier Other real estate shares			Asuinkiinteistöt Bostadsfastigheter Residential buildings
Muut Övriga Other	Yhteensä asuinkiin- teistöosakkeet Bostadsfastig- hetsaktier sammanlagt Total shares in residential buildings	Tytäryhtiöt Dotterbolag Subsidiary companies	Muut Övriga Other	Yhteensä muut kiin- teistöosakkeet Övriga fastig- hetsaktier sammanlagt Total other real estate shares	
mk	mk	mk	mk	mk	mk
29	30	31	32	33	34
-	-	-	-	-	454 366
5 844 418	22 903 891	-	6 653 065	6 653 065	779 552
-	-	-	-	-	-
606 048	606 048	-	-	-	-
484 030	484 030	-	37 343	37 343	78 200
-	-	-	-	-	-
201 320	201 320	1 821 600	11 751 948	13 573 548	12 977 860
-	-	-	35 186 499	35 186 499	-
8 067	8 067	-	-	-	-
1 253 768	1 253 768	1 144 331	2 327 600	3 471 931	-
9 072 680	9 187 680	-	-	-	-
-	-	-	-	-	-
-	6 769 834	-	25 276 989	25 276 989	-
-	17 404 787	-	22 336 640	22 336 640	11 166 180
273 986	273 986	-	-	-	-
4 331 087	4 331 087	-	-	-	601 958
12 777 598	41 171 339	90 075 775	52 008 006	142 083 781	65 962 953
-	-	-	-	-	-
3 795 954	9 078 102	15 181 252	20 942 629	36 123 881	12 265 632
1 219 134	1 219 134	-	1 228 876	1 228 876	-
16 111	16 111	-	452 082	452 082	-
2 303 807	2 303 807	4 935 740	671 600	5 607 340	-
-	-	-	4 013 850	4 013 850	-
420 273	8 709 527	15 529 710	-	15 529 710	-
2 020 479	2 020 479	-	-	-	144 729
-	-	-	-	-	-
-	130 073	17 105 750	10 268 983	27 374 733	-
37 093 158	37 093 158	-	364 420 349	364 420 349	66 931 993
-	827 490	2 874 399	-	2 874 399	-
55 668 396	55 668 396	-	72 102 139	72 102 139	2 971 157
240 048	8 550 150	17 255 868	2 071 568	19 327 436	-
-	-	-	-	-	-
1 148 473	1 148 473	-	-	-	-
-	-	-	325 000	325 000	-
6 322 296	13 248 284	1 363 624	31 398 576	32 762 200	-
2 914 385	2 914 385	-	313 307	313 307	2 558 933
148 015 516	247 523 406	167 288 049	663 787 049	831 075 098	176 893 513

31. Tilivuoden päättävä tase (jatk.) — Räkenskapsårets avslutande balansräkning (forts.) — The completing balance

A. Vastaavaa — Aktiva — Assets

Yhtiön nimi Bolagets namn Name of company	Sijoitusomaisuus (jatk.) Investeringsstillgångar (forts.) Investments (cont.)				
	Muut kiinteistöt Övriga fastigheter Other real estate	Yhteensä kiinteistöt Fastigheter sammanlagt Total real estate	Arvonkorotukset Uppskrivningar Write-ups	Muu sijoitusomaisuus Övriga investerings- tillgångar Other investments	Yhteensä sijoitusomaisuus Investeringsstillgångar sammanlagt Total investments
	mk	mk	mk	mk	mk
1	35	36	37	38	39
ALANDIA.....	1 453 473	1 907 839	-	-	7 068 705
AUTOILIJAT.....	28 308 005	29 087 557	-	-	224 983 803
EFFOA.....	-	-	-	-	2 853 617
EUROOPPALAINEN.....	-	-	-	-	13 921 285
FINSKA-SJÖ.....	12 289 272	12 367 472	-	-	210 299 166
HAMNIA.....	-	-	-	-	1 722 000
HÄMEEN VAKUUTUS.....	34 575 678	47 553 538	1 600 000	-	87 105 444
JÄLLEEN-KANSA.....	-	-	-	-	178 024 803
JÄLLEEN-PATRIA.....	-	-	-	-	12 707 120
JÄLLEEN-VARMA.....	1 569 586	1 569 586	-	99 172	12 474 243
LÄHIVAKUUTUS.....	-	-	2 900 000	114 542	33 786 455
MEIJERIEIN.....	-	-	-	-	35 715 519
OSUUSPANKKIEN.....	-	-	-	-	48 090 274
OTSO.....	-	11 166 180	-	4 311 703	259 763 827
PALONVARA.....	-	-	-	-	1 672 003
PANKAVARA.....	4 631 869	5 233 827	-	-	19 766 465
POHJOLA.....	361 811 921	427 774 874	-	8 054 437	2 648 341 725
REDARNAS.....	-	-	-	-	48 082 901
SAMPO.....	419 855 683	432 121 315	-	-	2 172 644 226
SUOMEN ELÄIN.....	-	-	285 000	-	8 217 346
SUOMEN VAKUUTUS.....	-	-	-	-	19 298 411
SVENSK-FINLAND.....	21 279 560	21 279 560	-	-	102 692 527
SÄÄSTÖPANKKIEN.....	-	-	-	-	27 976 204
TEOLLISUUSVAK.....	39 707 808	39 707 808	11 000 000	-	1 190 440 138
TULENVARA.....	-	144 729	-	40 787	11 908 412
TURVA.....	9 665 670	9 665 670	-	-	12 843 024
TYÖVÄEN TURVA.....	-	-	5 500 000	206 647	90 643 161
VAHINKO-KANSA.....	-	66 931 993	48 400 000	10 460 951	1 062 924 355
VAHINKO-PATRIA.....	17 581 140	17 581 140	-	27 083	72 158 726
VAHINKO-TAPIOLA.....	80 123 464	83 094 621	-	14 660 500	1 570 294 756
VAHINKO-VARMA.....	7 433 858	7 433 858	-	-	73 298 347
VASTUU.....	13 276 906	13 276 906	-	-	19 285 127
VERTTAS.....	-	-	3 370 000	-	7 873 488
WÄRTSILÄ.....	-	-	-	-	58 179 738
YRITTÄJÄIN-FENNIA.....	182 548 105	182 548 105	-	320 973	989 626 681
ÅLANDS.....	3 816 047	6 374 980	-	22 045	50 816 959
YHTEENSÄ - SUMMA.....	1 239 928 045	1 416 821 558	73 055 000	38 318 840	11 387 500 981
TOTAL					

sheet of the year (cont.)

Käyttöomaisuus Anläggningstillgångar Fixed assets			Asuinkiinteistöosakkeet Bostadsfastighetsaktier Shares in residential buildings		
Osakkeet ja osuudet Aktier och andelar Stock and shares			Asuinkiinteistöosakkeet Bostadsfastighetsaktier Shares in residential buildings		
Tytäryhtiöt Dotterbolag Subsidiary companies	Muut Övriga Other	Yhteensä osakkeet ja osuudet Aktier och andelar sammanlagt Total stocks and shares	Tytäryhtiöt Dotterbolag Subsidiary companies	Muut Övriga Other	Yhteensä asuin- kiinteistöosakkeet Bostadsfastighets- aktier sammanlagt Total shares in residential buildings
mk	mk	mk	mk	mk	mk
40	41	42	43	44	45
-	223 937	223 937	-	-	-
-	2 567 838	2 567 838	-	-	-
-	-	-	-	-	-
-	2 535 330	2 535 330	-	55 260	55 260
-	615 231	615 231	-	2 169 492	2 169 492
-	-	-	-	-	-
-	2 787 092	2 787 092	-	616 315	616 315
26 582 500	20 726 404	47 308 904	-	-	-
-	32 384	32 384	-	-	-
-	6 750	6 750	-	96 843	96 843
-	74 812	74 812	-	340 830	340 830
-	12 804	12 804	-	-	-
-	3 650	3 650	-	-	-
-	11 605 316	11 605 316	-	-	-
-	8 468	8 468	-	-	-
-	-	-	-	-	-
89 353 667	99 306 595	188 660 262	6 931 225	2 062 071	8 993 296
598 408	10 000	608 408	-	-	-
52 356 461	140 556 085	192 912 546	-	-	-
-	-	-	-	-	-
-	5 648 887	5 648 887	-	-	-
-	528 387	528 387	-	781 441	781 441
-	6 700	6 700	-	-	-
60 666 145	76 048 737	136 714 882	-	2 337 479	2 337 479
-	-	-	-	-	-
-	1 000 420	1 000 420	-	-	-
-	632 668	632 668	-	-	-
-	208 492 591	208 492 591	-	2 311 610	2 311 610
2 025 004	9 599 408	11 624 412	1 800	-	1 800
-	21 981 000	21 981 000	-	4 420 537	4 420 537
-	2 325 232	2 325 232	-	693 552	693 552
-	1 000 415	1 000 415	-	-	-
-	159 068	159 068	-	-	-
-	9 730 726	9 730 726	-	678 060	678 060
1 538 330	7 812 335	9 350 665	7 787 631	11 317 935	19 105 566
-	1 356 895	1 356 895	-	1 085 431	1 085 431
233 120 515	627 396 165	860 516 680	14 720 656	28 966 856	43 687 512

31. Tilivuoden päättävä tase (jatk.) — Räkenskapsårets avslutande balansräkning (forts.) — The completing balance

A. Vastaavaa — Aktiva — Assets

Yhtiön nimi Bolagets namn Name of company	Käyttöomaisuus (jatk.) Anläggningstillgångar (forts.) Fixed assets (cont.)				
	Muut kiinteistöosakkeet Övriga fastighetsaktier Other real estate shares			Asuinkiinteistöt Bostadsfastigheter Residential buildings	Muut kiinteistöt Övriga fastigheter Other real estate
	Tytäryhtiöt Dotterbolag Subsidiary companies	Muut Övriga Other	Yhteensä muut kiinteistöosakkeet Övriga fastighetsaktier sammanlagt Total other real estate shares		
mk	mk	mk	mk	mk	
1	46	47	48	49	50
ALANDIA.....	-	-	-	-	-
AUTOILLIJAT.....	-	19 674 104	19 674 104	-	5 368 620
EFFOA.....	-	-	-	-	-
EUROOPPALAINEN.....	-	-	-	-	-
FINSKA-SJÖ.....	-	5 714 162	5 714 162	-	156 548
HAMNIA.....	-	-	-	-	-
HÄMEEN VAKUUTUS.....	-	4 027 425	4 027 425	-	7 720 209
JÄLLEEN-KANSA.....	-	-	-	-	-
JÄLLEEN-PATRIA.....	-	-	-	-	-
JÄLLEEN-VARMA.....	488 434	-	488 434	-	-
LÄHTIVAKUUTUS.....	-	5 206 453	5 206 453	-	-
MEIJERIEIN.....	-	-	-	-	-
OSUUSPANKKIEN.....	-	1 829 364	1 829 364	-	-
OTSO.....	4 623 329	-	4 623 329	-	-
PALONVARA.....	-	345 000	345 000	-	-
PANKAVARA.....	-	-	-	-	-
POHJOLA.....	5 604 846	27 351 910	32 956 756	22 572 707	258 604 426
REDARNAS.....	-	-	-	1 359 808	-
SAMPO.....	8 139 309	33 526 789	41 666 098	-	164 559 632
SUOMEN ELÄIN.....	-	-	-	-	-
SUOMEN VAKUUTUS.....	-	-	-	-	-
SVENSK-FINLAND.....	3 660 137	649 788	4 309 925	-	1 315 966
SÄÄSTÖPANKKIEN.....	-	10 000	10 000	-	-
TEOLLISUUSVAK.....	30 000	192 050	222 050	-	57 290 817
TULENVARA.....	-	-	-	-	-
TURVA.....	-	-	-	-	-
TYÖVÄEN TURVA.....	1 941 615	2 861 159	4 802 774	-	1 986 256
VAHINKO-KANSA.....	-	10 637 012	10 637 012	739 141	31 881 564
VAHINKO-PATRIA.....	-	-	-	-	-
VAHINKO-TAPIOLA.....	-	13 303 405	13 303 405	-	55 024 221
VAHINKO-VARMA.....	1 492 480	5 117 009	6 609 489	-	15 100
VASTUU.....	-	-	-	-	-
VERITAS.....	-	-	-	-	-
WÄRTSILÄ.....	-	-	-	-	-
YRITTÄJÄIN-FENNIA.....	-	23 354 810	23 354 810	-	94 004 374
ÅLANDS.....	-	160 000	160 000	419 175	6 731 943
YHTEENSÄ - SUMMA.....	25 980 150	153 960 440	179 940 590	25 090 831	684 659 676
TOTAL					

sheet of the year (cont.)

Yhteensä kiinteistö Fastigheter sammanlagt Total real estate	Kalusto Inventarier Office equipment	Arvonkorotukset Uppskrivningar Write-ups	Muu käyttöomaisuus Övriga anläggningstillgångar Other fixed assets	Yhteensä käyttöomaisuus Anläggningstillgångar sammanlagt Total of fixed assets	Arvostuserät Värderingsposter Valuation items	Yhteensä vastaavaa Aktiva sammanlagt Total assets
mk	mk	mk	mk	mk	mk	mk
51	52	53	54	55	56	57
-	41 052	-	86 992	351 981	-	28 637 854
5 368 620	4 821 512	-	4 851 112	37 283 186	-	384 361 760
-	-	-	-	-	-	6 099 658
-	1 927 421	-	-	4 518 011	-	34 380 847
156 548	2 541 651	2 200 000	1 732 430	15 129 514	-	483 645 452
-	62	-	7 566	7 628	-	24 359 094
7 720 209	3 893 717	3 332 662	1 812 096	24 189 516	-	178 481 526
-	650 576	6 000 000	-	53 959 480	-	874 751 146
-	-	-	-	32 384	-	24 289 726
-	675 051	-	78 956	1 346 034	-	41 442 956
-	1 068 162	79 920	-	6 770 177	-	92 047 984
-	414 114	-	-	426 918	-	37 520 104
-	161 508	-	22 801	2 017 323	-	51 503 732
-	2 283 514	-	1 932 050	20 444 209	-	529 138 260
-	161 160	-	159 246	673 874	-	5 602 733
-	-	-	-	-	-	22 086 531
281 177 133	66 787 911	166 450 000	36 214 538	781 239 896	-	4 750 970 743
1 359 808	783 406	-	84 925	2 836 547	-	152 290 238
164 559 632	62 889 111	-	103 646 482	565 673 869	-	3 924 640 965
-	22 000	-	6 396	28 396	-	11 567 545
-	300 381	-	140 000	6 089 268	-	30 839 202
1 315 966	1 623 565	1 000 000	250 470	9 809 754	-	173 766 640
-	105 689	-	-	122 389	-	33 470 126
57 290 817	21 251 577	-	-	217 816 805	-	2 281 414 269
-	-	-	-	-	-	12 320 908
-	398	-	-	1 000 818	-	23 682 458
1 986 256	3 427 917	4 092 000	-	14 941 615	-	164 764 593
32 620 705	7 406 100	53 000 000	4 970 812	319 438 830	-	2 382 099 000
-	19 630	-	-	11 645 842	-	154 935 709
55 024 221	14 480 000	-	10 748 498	119 957 661	-	2 495 227 979
15 100	2 825 837	6 524 440	319 207	19 312 857	-	196 731 363
-	-	-	-	1 000 415	-	89 935 438
-	13 143	-	-	172 211	-	25 411 262
-	94 008	-	76 960	10 579 754	-	86 710 771
94 004 374	21 844 968	5 210 000	4 514 045	177 384 428	-	1 415 544 200
7 151 118	1 252 742	700 000	1 999 853	13 706 039	-	92 132 883
709 750 507	223 767 883	248 589 022	173 655 435	2 439 907 629	-	21 316 805 655

31. Tilivuoden päättävä tase (jatk.) — Räkenskapsårets avslutande balansräkning (forts.) — The completing balance
B. Vastattavaa — Passiva — Liabilities

Yhtiön nimi Bolagets namn Name of company	Vieras pääoma Främmande kapital Current liabilities		Jälleenvakuutusliikkeestä johtuvat velat Aterförsäkringsskulder Amounts due to the reinsurers		Siirtovelat Transitoriska skulder Accrued charges and deferred credits
	Talletteet Depot Deposits	Muut velat Övriga skulder Other items	Yhteensä jälleenvakuutusliikkeestä johtuvat velat Aterförsäkringsskulder sammanlagt Total of amounts due to the reinsurers		Vakuutusmaksuennakot Premieförskott Premiums paid in advance
	mk	mk	mk		mk
1	2	3	4	5	
ALANDIA.....	22 263	2 949 188	2 971 451	-	
AUTOILLIJAT.....	-	1 356 900	1 356 900	623 948	
EFFOA.....	-	-	-	-	
EUROOPPALAINEN.....	-	244 447	244 447	802 936	
FINSKA-SJÖ.....	2 715 777	59 060 183	61 775 960	350 487	
HAMNIA.....	225 665	1 330 002	1 555 667	-	
HÄMEEN VAKUUTUS.....	358 351	3 213 450	3 571 801	574 726	
JÄLLEEN-KANSAA.....	3 138	201 590 743	201 593 881	-	
JÄLLEEN-PATRIA.....	-	2 133 109	2 133 109	4 006	
JÄLLEEN-VARMA.....	-	-	-	2 864 666	
LÄHIVAKUUTUS.....	-	457 837	457 837	-	
MEIJERIEN.....	-	544 182	544 182	-	
OSUUSPANKKIEN.....	-	-	-	-	
OTSO.....	10 587 397	5 763 977	16 351 374	205 521	
PALONVARA.....	-	1 132 877	1 132 877	-	
PANKAVARA.....	-	20 925	20 925	-	
POHJOLA.....	11 040 749	116 404 310	127 445 059	9 662 642	
REDARNAS.....	37 977 327	7 187 240	45 164 567	-	
SAMPO.....	27 075 418	60 955 248	88 030 666	6 186 339	
SUOMEN ELÄIN.....	-	-	-	343 002	
SUOMEN VAKUUTUS.....	436 857	925 003	1 361 860	-	
SVENSK-FINLAND.....	14 356	4 479 633	4 493 989	542 733	
SÄÄSTÖPANKKIEN.....	-	493 161	493 161	3 985	
TEOLLISUUSVAK.....	8 564 702	127 217 802	135 782 504	35 238 642	
TULENVARA.....	-	-	-	-	
TURVA.....	10 305	2 147 841	2 158 146	500 000	
TYÖVÄEN TURVA.....	-	2 617 529	2 617 529	48 384	
VAHINKO-KANSAA.....	31 203 707	19 478 831	50 682 538	5 742 210	
VAHINKO-PATRIA.....	71 109	6 766 998	6 838 107	20 956	
VAHINKO-TAPIOLA.....	22 754 586	39 084 559	61 839 145	56 416 734	
VAHINKO-VARMA.....	2 244 073	1 714 595	3 958 668	2 151 765	
VASTUU.....	8 998 849	9 958 965	18 957 814	-	
VERITAS.....	34 624	3 853 146	3 887 770	-	
WÄRTSILÄ.....	-	469 137	469 137	755	
YRITTÄJÄIN-FENNIA.....	7 229 890	10 641 995	17 871 885	12 455 202	
ÅLANDS.....	16 597	2 720 472	2 737 069	299 757	
YHTEENSÄ - SUMMA.....	171 585 740	696 914 285	868 500 025	135 039 396	
TOTAL					

sheet of the year (cont.)

			Muut velat Övriga skulder Other liabilities		
Välittömät verot Direkta skatter Direct taxes	Muut siirtovelat Övriga skulder Other items	Yhteensä siirtovelat Sammanlagt transitoriska skulder Total accrued charges	Shekki- ja ps-tililuotot Checkräknings- och postgirokredit Cheque and Postal Cheque credits	Takaisinlainaus Återlån Relending	Muut velkakirja- lainat Övriga skuldebrevslån Other promissory note loans
mk	mk	mk	mk	mk	mk
6	7	8	9	10	11
126 233	276 963	403 196	-	-	-
-	11 015 669	11 639 617	-	-	-
-	1 216	1 216	-	-	-
223 840	1 006 740	2 033 516	-	22 195	-
-	1 519 639	1 870 126	-	35 202 036	-
-	1 415 653	1 415 653	-	-	-
8 290	6 475 021	7 058 037	7 103 147	4 475 450	4 260 000
47 199	838 363	885 562	-	-	4 496 629
-	134 160	138 166	-	-	-
54 888	6 339 868	9 259 422	-	2 553 748	-
51 674	4 288 541	4 340 215	-	360 032	-
-	405 201	405 201	-	-	-
8 842	978 807	987 649	-	-	-
681 269	28 541 070	29 427 860	-	2 318 057	3 495 000
23 840	255 515	279 355	-	100 192	-
188 080	346 855	534 935	-	-	-
17 420 218	47 950 511	75 033 371	14 700 000	741 570	300 000
-	2 311 665	2 311 665	-	2 819 299	-
1 720 350	35 322 095	43 228 784	-	247 617 719	8 085 334
-	889 920	1 232 922	-	171 669	-
-	-	-	-	-	-
-	7 937 799	8 480 532	-	8 060 028	-
-	200 260	204 245	-	-	-
-	12 224 635	47 463 277	47 351	19 848 549	26 925 000
3 162	213 852	217 014	-	-	-
109 454	13 385	622 839	-	-	-
-	10 757 614	10 805 998	2 208 607	10 315 417	4 500 000
1 030 702	47 724 091	54 497 003	-	23 897 565	14 808 430
-	2 165 978	2 186 934	-	31 159 475	35 937 027
2 756 880	49 303 888	108 477 502	-	-	-
16 200	9 731 267	11 899 232	2 451 043	7 817 638	9 510 000
32 490	777 463	809 953	-	251 001	-
-	102 436	102 436	-	-	-
-	244 949	245 704	-	-	-
505 250	37 866 529	50 826 981	5 026 208	29 517 874	-
17 692	1 777 076	2 094 525	-	2 558 996	2 879 615
25 026 553	331 354 694	491 420 643	31 536 356	429 808 510	115 197 035

31. Tilivuoden päättävä tase (jatk.) — Räkenskapsårets avslutande balansräkning (forts.) — The completing balance
B. Vastattavaa — Passiva — Liabilities

Yhtiön nimi Bolagets namn Name of company	Vieras pääoma (jatk.) Främmande kapital (forts.) Current liabilities (cont.)		Vakuutustekninen vastuuvelka Försäkringsteknisk ansvarsskuld Underwriting reserves	
	Muut velat (jatk.) Övriga skulder (forts.) Other liabilities (cont.)			
	Muut velat Övriga skulder Other liabilities	Yhteensä muut velat Sammanlagt övriga skulder Total other liabilities	Vakuutus- maksuvastuu Premieansvar Premium reserve	Korvaus- vastuu Ersättnings- ansvar Claims reserve
	mk	mk	mk	mk
1	12	13	14	15
ALANDIA.....	217 319	217 319	3 181 742	20 009 633
AUTOILLIJAT.....	1 005 733	1 005 733	55 263 635	293 307 059
EFFOA.....	-	-	-	5 497 495
EUROOPPALAINEN.....	4 276 581	4 298 776	6 416 106	15 435 099
FINNSKA-SJÖ.....	4 454 866	39 656 902	20 843 967	334 537 582
HAMNIA.....	215 752	215 752	6 711 566	11 339 466
HÄMEEN VAKUUTUS.....	-	15 838 597	36 626 167	99 180 713
JÄLLEEN-KANSA.....	67 955	4 564 584	95 363 490	458 864 301
JÄLLEEN-PATRIA.....	-	-	124 935	17 833 678
JÄLLEEN-VARMA.....	-	2 553 748	14 200 259	13 770 771
LÄHTIVAKUUTUS.....	-	360 032	18 736 314	60 315 739
MEIJERIEN.....	3 579 726	3 579 726	435 639	27 825 870
OSUUSPANKKIEN.....	-	-	-	38 213 252
OTSO.....	-	5 813 057	67 238 017	316 303 165
PALONVARA.....	-	100 192	872 000	497 000
PANKAVARA.....	-	-	671 000	14 224 000
POHJOLA.....	130 826 945	146 568 515	698 623 251	2 967 480 826
REDARNAS.....	932 515	3 751 814	6 540 854	87 310 709
SAMPO.....	107 045 470	362 748 523	619 934 756	2 612 032 379
SUOMEN ELÄIN.....	58 409	230 078	5 914 385	2 565 472
SUOMEN VAKUUTUS.....	2 735 114	2 735 114	2 135 725	12 232 377
SVENSK-FINLAND.....	503 865	8 563 893	27 262 006	110 319 449
SÄÄSTÖPANKKIEN.....	200 136	200 136	-	19 951 301
TEOLLISUUSVAK.....	41 234 537	88 055 437	136 651 620	1 702 161 000
TULENVARA.....	558 148	558 148	110 363	5 920 079
TURVA.....	1 880	1 880	3 187 727	12 920 825
TYÖVÄEN TURVA.....	2 301 879	19 325 903	38 538 313	85 616 971
VAHINKO-KANSA.....	53 739 156	92 445 151	493 560 710	1 318 696 790
VAHINKO-PATRIA.....	2 654 912	69 751 414	202 313	30 634 445
VAHINKO-TAPIOLA.....	75 485 241	75 485 241	370 180 970	1 707 252 734
VAHINKO-VARMA.....	998 499	20 777 180	41 636 420	107 347 406
VASTUU.....	236 279	487 280	8 987 482	57 190 155
VERITAS.....	1 043	1 043	2 494 742	17 661 677
WÄRTSILÄ.....	11 815 126	11 815 126	9 777 873	60 931 553
YRITTÄJÄIN-FENNIA.....	54 420 835	88 964 917	197 954 755	983 420 460
ÅLANDS.....	2 384 662	7 823 273	13 384 899	62 263 036
YHTEENSÄ - SUMMA.....	501 952 583	1 078 494 484	3 003 764 001	13 691 064 467
TOTAL				

sheet of the year (cont.)

		Varaukset Reserveringar Provisions			
	Yhteensä vieras pääoma Främmande kapital sammanlagt Total current liabilities	Luottotappio- varaus Kredit- förlust- reservering Credit loss provisions	Ennakkokulukirjaus Förskotts- kostnad Depreciation	Muut varaukset Övriga reserveringar Other provisions	Yhteensä varaukset Sammanlagt reserveringar Total provisions
mk	mk	mk	mk	mk	mk
16	17	18	19	20	21
23 191 375	26 783 341	397 473	122 845	-	520 318
348 570 694	362 572 944	6 047 234	2 059 800	200 000	8 307 034
5 497 495	5 498 711	22 598	70 000	-	92 598
21 851 205	28 427 944	301 200	800 000	200 000	1 301 200
355 381 549	458 684 537	5 400 000	2 100 000	-	7 500 000
18 051 032	21 238 104	49 884	-	-	49 884
135 806 880	162 275 315	1 952 358	738 982	-	2 691 340
554 227 791	761 271 818	85 000	-	-	85 000
17 958 613	20 229 888	648 002	482 163	-	1 130 165
27 971 030	39 784 200	-	-	-	-
79 052 053	84 210 137	826 768	500 000	-	1 326 768
28 261 509	32 790 618	490 300	57 720	-	548 020
38 213 252	39 200 901	-	1 952 000	-	1 952 000
383 541 182	435 133 473	6 935 281	12 371 470	30 000 000	49 306 751
1 369 000	2 881 424	-	-	-	-
14 895 000	15 450 860	127 800	875 700	598 000	1 601 500
3 666 104 077	4 015 151 022	70 800 000	45 000 000	13 000 000	128 800 000
93 851 563	145 079 609	2 823 603	894 888	944 800	4 663 291
3 231 967 135	3 725 975 108	81 000 000	-	-	81 000 000
8 479 857	9 942 857	43 012	95 295	-	138 307
14 368 102	18 465 076	196 450	1 022 338	-	1 218 788
137 581 455	159 119 869	3 256 208	1 168 858	-	4 425 066
19 951 301	20 848 843	-	387 000	-	387 000
1 838 812 620	2 110 113 838	61 400 000	15 200 000	-	76 600 000
6 030 442	6 805 604	383 771	168 234	-	552 005
16 108 552	18 891 417	-	-	-	-
124 155 284	156 904 714	934 452	-	-	934 452
1 812 257 500	2 009 882 192	17 333 700	2 616 349	-	19 950 049
30 836 758	109 613 213	655 483	2 470 707	-	3 126 190
2 077 433 704	2 323 235 592	65 094 000	21 322 000	-	86 416 000
148 983 826	185 618 906	2 544 334	-	-	2 544 334
66 177 637	86 432 684	460 000	275 000	-	735 000
20 156 419	24 147 668	-	-	-	-
70 709 426	83 239 393	892 890	-	-	892 890
1 181 375 215	1 339 038 998	14 825 000	5 900 514	-	20 725 514
75 647 935	88 302 802	1 403 183	106 013	-	1 509 196
16 694 828 468	19 133 243 620	347 329 984	118 757 876	44 942 800	511 030 660

31. Tilivuoden päättävä tase (jatk.) — Räkenskapsårets avslutande balansräkning (forts.) — The completing balance

B. Vastattavaa — Passiva — Liabilities

Yhtiön nimi Bolagets namn Name of company	Arvostuserät Värderings- poster Valuation items	Oma pääoma Eget kapital Equity capital	Sidottu Bundet Tied		Yhteensä sidottu oma pääoma Bundet eget kapital sammanlagt Total tied equity capital
	mk	mk	Muu sidottu oma pääoma Övrigt bundet eget kapital Other tied equity capital	mk	
1	22	23	24	25	
ALANDIA.....	-	600 000	279 000	879 000	
AUTOILIJAT.....	-	3 500 000	-	3 500 000	
EFFOA.....	-	200 000	-	200 000	
EUROOPPALAINEN.....	-	1 500 000	2 189 308	3 689 308	
FINSKA-SJÖ.....	-	6 600 000	1 500 000	8 100 000	
HAMNIA.....	-	3 024 000	46 322	3 070 322	
HÄMEEN VAKUUTUS.....	-	3 000 000	-	3 000 000	
JÄLLEEN-KANSA.....	-	100 000 000	8 167 750	108 167 750	
JÄLLEEN-PATRIA.....	-	2 100 000	50 000	2 150 000	
JÄLLEEN-VARMA.....	-	60 000	1 035 000	1 095 000	
LÄHTIVAKUUTUS.....	-	5 000 000	-	5 000 000	
MEIJERIEIN.....	-	4 070 000	-	4 070 000	
OSUUSPANKKIEN.....	-	10 000 000	-	10 000 000	
OTSO.....	-	27 000 000	600 000	27 600 000	
PALONVARA.....	-	2 500 000	-	2 500 000	
PANKAVARA.....	-	3 000 000	-	3 000 000	
POHJOLA.....	-	123 200 000	421 512 639	544 712 639	
REDARNAS.....	-	1 450 000	-	1 450 000	
SAMPO.....	-	35 000 000	-	35 000 000	
SUOMEN ELÄIN.....	-	610 000	-	610 000	
SUOMEN VAKUUTUS.....	-	9 000 000	1 470 000	10 470 000	
SVENSK-FINLAND.....	-	3 000 000	-	3 000 000	
SÄÄSTÖPANKKIEN.....	-	12 000 000	-	12 000 000	
TEOLLISUUSVAK.....	-	65 000 000	-	65 000 000	
TULENVARA.....	-	30 000	4 930 000	4 960 000	
TURVA.....	-	4 500 000	490 000	4 990 000	
TYÖVÄEN TURVA.....	-	5 000 000	-	5 000 000	
VAHINKO-KANSA.....	-	117 500 000	220 926 959	338 426 959	
VAHINKO-PATRIA.....	-	25 200 000	2 500 000	27 700 000	
VAHINKO-TAPIOLA.....	-	41 219 314	-	41 219 314	
VAHINKO-VARMA.....	-	7 524 440	-	7 524 440	
VASTUU.....	-	1 250 000	1 400 000	2 650 000	
VERITAS.....	-	360 000	-	360 000	
WÄRTSILÄ.....	-	2 500 000	-	2 500 000	
YRITTÄJÄIN-FENNIA.....	-	45 798 732	-	45 798 732	
ÅLANDS.....	-	750 000	-	750 000	
YHTEENSÄ - SUMMA..... TOTAL	-	673 046 486	667 096 978	1 340 143 464	

sheet of the year (cont.)

				Yhteensä vastattavaa Passiva sammanlagt Total liabilities
Vapaa Fritt Untied			Yhteensä oma pääoma Eget kapital sammanlagt Total equity capital	
Vapaa oma pääoma Fritt eget kapital Untied equity capital	Tilikauden yli-/alijäämä Räkenskaps- periodens över-/under- skott Profit/loss for the financial period	Yhteensä vapaa oma pääoma Fritt eget kapital sammanlagt Total untied equity capital		
mk	mk	mk	mk	mk
26	27	28	29	30
150 541	304 654	455 195	1 334 195	28 637 854
9 726 475	255 307	9 981 782	13 481 782	384 361 760
293 115	15 234	308 349	508 349	6 099 658
672 234	290 161	962 395	4 651 703	34 380 847
9 136 574	224 341	9 360 915	17 460 915	483 645 452
-	784	784	3 071 106	24 359 094
10 504 335	10 536	10 514 871	13 514 871	178 481 526
- 14 169 003	19 395 581	5 226 578	113 394 328	874 751 146
434 867	344 806	779 673	2 929 673	24 289 726
415 096	148 660	563 756	1 658 756	41 442 956
1 218 858	292 221	1 511 079	6 511 079	92 047 984
111 426	40	111 466	4 181 466	37 520 104
323 684	27 147	350 831	10 350 831	51 503 732
11 438 497	5 659 539	17 098 036	44 698 036	529 138 260
157 833	63 476	221 309	2 721 309	5 602 733
1 435 723	598 448	2 034 171	5 034 171	22 086 531
37 282 010	25 025 072	62 307 082	607 019 721	4 750 970 743
669 504	427 834	1 097 338	2 547 338	152 290 238
72 946 096	9 719 761	82 665 857	117 665 857	3 924 640 965
843 513	32 868	876 381	1 486 381	11 567 545
228 558	456 780	685 338	11 155 338	30 839 202
3 772 867	3 448 838	7 221 705	10 221 705	173 766 640
225 154	9 129	234 283	12 234 283	33 470 126
28 622 358	1 078 073	29 700 431	94 700 431	2 281 414 269
1 156	2 143	3 299	4 963 299	12 320 908
11 171	- 210 130	- 198 959	4 791 041	23 682 458
1 852 386	73 041	1 925 427	6 925 427	164 764 593
592 035	13 247 765	13 839 800	352 266 759	2 382 099 000
7 434 039	7 062 267	14 496 306	42 196 306	154 935 709
43 317 941	1 039 132	44 357 073	85 576 387	2 495 227 979
941 189	102 494	1 043 683	8 568 123	196 731 363
15 150	102 604	117 754	2 767 754	89 935 438
846 071	57 523	903 594	1 263 594	25 411 262
76 564	1 924	78 488	2 578 488	86 710 771
9 405 005	575 951	9 980 956	55 779 688	1 415 544 200
1 524 333	46 552	1 570 885	2 320 885	92 132 883
242 457 355	89 930 556	332 387 911	1 672 531 375	21 316 805 655

32. Sijoitustoiminnan tuottojen ja kulujen erittely — Specifikation av investeringsverksamhetens intäkter och kost-
A. Tuotot — Intäkter — Revenues

Yhtiön nimi Bolagets namn Name of company	Korot Räntor Interests					
	Pankki- saamisista På banktill- godohavanden On cash at banks	Jälleen- vakuutus- saamisista På återförsäkr- ningsfordringar On amounts due to reinsurance	Sijoitus- saamisista På investeringstill- godohavanden On amounts due to investments	Joukkovelkakirja- lainoista På masskulde- brevslån On mass promissory notes	Muista saamisista På övriga tillgodo- havanden On other amounts due	Yhteensä korot Räntor sammanlagt Total interests
	mk	mk	mk	mk	mk	mk
1	2	3	4	5	6	7
ALANDIA.....	1 399 612	73 398	493 180	40 500	6 347	2 013 037
AUTOOLIJAT.....	111 497	435 972	18 354 825	597 859	1 775 195	21 275 348
EFFOA.....	-	-	-	-	427 446	427 446
EUROOPPALAINEN.....	3 659	1 006	79 722	690 362	499 683	1 274 432
FINSKA-SJÖ.....	2 102 949	4 946 014	17 210 569	3 413 920	435 764	28 109 216
HAMNIA.....	300 395	18 598	187 956	29 442	-	536 391
HÄMEEN VAKUUTUS.....	82 177	1 019 571	2 955 315	39 971	485 324	4 582 358
JÄLLEEN-KANSA.....	3 101 240	117 570	14 285 650	3 895 600	10 608 784	32 008 844
JÄLLEEN-PATRIA.....	-	80 239	505 839	104 918	606 395	1 297 391
JÄLLEEN-VARMA.....	32 029	1 096 462	455 586	238 325	18 681	1 841 083
LÄHIVAKUUTUS.....	30 028	878 921	1 544 564	497 765	2 457 667	5 408 945
MEIJERIEN.....	161	1 213	3 438 171	179 707	10 184	3 629 436
OSUUSPANKKIEN.....	5 219	-	-	2 113 500	34 318	2 153 037
OTSO.....	13 141 752	-	4 275 907	13 611 183	1 655 583	32 684 425
PALONVARA.....	3 034	64 020	45 713	127 825	1 859	242 451
PANKAVARA.....	-	-	-	11 977	778 887	790 864
POHJOLA.....	10 910 411	11 075 005	175 865 464	5 589 499	42 039 757	245 480 136
REDARNAS.....	4 712 983	27 366	3 692 110	329 794	143 387	8 905 640
SAMPO.....	5 515 770	7 637 944	173 062 861	22 104 723	3 747 591	212 068 889
SUOMEN ELÄIN.....	-	-	150 237	45 059	56 073	251 369
SUOMEN VAKUUTUS.....	20 887	99 540	236 108	147 997	44 231	548 763
SVENSK-FINLAND.....	169 716	103 183	6 634 811	1 396 824	24 354	8 328 888
SÄÄSTÖPANKKIEN.....	32 871	-	-	2 144 750	-	2 177 621
TEOLLISUUSVAK.....	16 300 664	6 022 677	102 523 578	2 279 577	3 382 238	130 508 734
TULENVARA.....	-	-	-	84 414	745 414	829 828
TURVA.....	834	98 071	319 755	-	28	418 688
TYÖVÄEN TURVA.....	14 992	396 317	8 335 265	-	29 631	8 776 205
VAHINKO-KANSA.....	30 533 277	1 157 399	49 472 024	19 849 063	32 936 524	133 948 287
VAHINKO-PATRIA.....	124 451	449 695	1 394 434	471 130	31 957	2 471 667
VAHINKO-TAPIOLA.....	1 972 584	3 286 253	161 049 562	22 867 773	4 130 988	193 307 160
VAHINKO-VARMA.....	196 772	548 881	4 996 107	-	1 191 476	6 933 236
VASTUU.....	3 614	1 642 827	163 428	471 246	2 579	2 283 694
VERITAS.....	239 387	63 673	-	351 781	-	654 841
WÄRTISILÄ.....	581	-	4 506 196	-	71 457	4 578 234
YRITTÄJÄIN-FENNIA.....	8 223 848	296 342	78 527 471	6 931 684	876 183	94 855 528
ÅLANDS.....	649 512	54 848	3 826 038	-	-	4 530 398
YHTEENSÄ - SUMMA.....	99 936 906	41 693 005	838 588 446	110 658 168	109 255 985	1 200 132 510
TOTAL						

nader — Analysis of revenues and expenses of the investment activities

Osingot ja osuuskorot Dividender och andelsr�ntor Dividends and share interests			Indeksikorotukset Indexf�rj�ningar Index rise			Kurssivoitot Kursvinster Exchange profits
Sijoitus- omaisuudesta P� investerings- tillg�ngar On investments	K�ytt�- omaisuudesta P� anl�ggnings- tillg�ngar On fixed assets	Yhteens� osingot ja osuuskorot Dividender och andelsr�ntor sammanlagt Total dividends and share interests	Sijoituss�amisista P� investeringstill- godohavanden On amounts due to investments	Joukkovelkakirja- lainoista P� masskulde- brevsl�n On mass promissory notes	Yhteens� indeksikorotukset Summa indexf�rj�ningar Total index rise	
mk	mk	mk	mk	mk	mk	mk
8	9	10	11	12	13	14
49 667	66 420	116 087	-	-	-	834
32 517	1 800	34 317	16 434	-	16 434	125 599
137 944	-	137 944	-	-	-	-
187 960	6 000	193 960	-	-	-	-
1 015 699	61 200	1 076 899	-	-	-	291 672
-	-	-	-	-	-	-
120 619	19 200	139 819	-	-	-	208 311
-	83 750	83 750	-	-	-	3 032 417
491 364	-	491 364	23	-	23	17 424
-	-	-	-	-	-	-
99 701	-	99 701	-	14 908	14 908	51 029
-	-	-	-	-	-	-
145 688	-	145 688	-	-	-	-
2 424 782	920 220	3 345 002	-	13 790	13 790	244 476
3 681	-	3 681	-	-	-	-
334 990	-	334 990	-	-	-	-
49 187 706	2 799 366	51 987 072	-	21 027	21 027	620 049
284 838	187 090	471 928	-	-	-	5 852
19 579 669	3 198 205	22 777 874	-	-	-	1 693 899
463 527	-	463 527	-	-	-	-
740 415	-	740 415	-	-	-	417
19 509	143 977	163 486	-	-	-	77 802
69 681	-	69 681	-	-	-	-
13 159 827	2 070 817	15 230 644	13 658	-	13 658	1 641 387
546	-	546	-	-	-	-
739	-	739	-	-	-	-
26 887	-	26 887	1 257	-	1 257	32 307
5 270 224	3 337 240	8 607 464	-	527 588	527 588	58 181 102
2 428 266	753 000	3 181 266	-	66 100	66 100	82 344
2 430 198	43 250	2 473 448	-	243 985	243 985	4 667 501
79 961	120 000	199 961	-	-	-	16 139
3 526	-	3 526	-	-	-	186 305
54 006	37 054	91 060	-	-	-	2 316
15 000	1 239 412	1 254 412	-	-	-	-
1 837 477	64 800	1 902 277	2 063	217 271	219 334	327 811
143 669	87 900	231 569	10 175	-	10 175	40 241
100 840 283	15 240 701	116 080 984	43 610	1 104 669	1 148 279	71 547 234

32. Sijoitustoiminnan tuottojen ja kulujen erittely (jatk.) — Specifikation av investeringsverksamhetens intäkter och

A. Tuotot — Intäkter — Revenues

Yhtiön nimi Bolagets namn Name of company	Kiinteistöt Fastigheter Real estates				Kiinteistöosakkeet Fastighetsaktier Shares in real estate		
	Vuokrat asuin- huoneistoista Hyror av bostads- lägenheter Rents from apartments	Muut vuokrat Övriga hyror Other rents	Käyttö- korvaukset Ersättning för nyttjande Compensation for usage	Muut tuotot Övriga intäkter Other revenues	Yhteensä kiinteistöt Summa fastigheter Total real estates	Vuokrat asuin- huoneistoista Hyror av bostads- lägenheter Rents from apartments	Muut vuokrat Övriga hyror Other rents
1	15	16	17	18	19	20	21
ALANDIA.....	72 549	-	-	-	72 549	-	-
AUTOILIJAT.....	-	7 442 155	56 183	-	7 498 338	814 354	965 803
EFFOA.....	-	-	-	-	-	-	-
EUROPPALAINEN.....	-	-	-	-	-	240 936	166 774
FINSKA-SJÖ.....	3 000	2 176 722	-	-	2 179 722	196 109	72 376
HAMNIA.....	-	-	-	-	-	-	-
HÄMEEN VAKUUTUS.....	733 785	5 697 380	4 177	358	6 435 700	135 376	1 643 775
JÄLLEEN-KANSA.....	-	-	-	-	-	34 637	5 966 625
JÄLLEEN-PATRIA.....	-	-	-	-	-	-	-
JÄLLEEN-VARMA.....	34 459	523 199	-	-	557 658	378 752	1 783 994
LÄHIVAKUUTUS.....	-	-	-	-	-	70 031	1 517 844
MEIJERIEN.....	-	-	-	-	-	-	-
OSUUSPANKKIEN.....	-	-	-	-	-	1 032 779	1 670 614
OTSO.....	2 522 471	539 604	-	-	3 062 075	3 434 368	3 437 738
PALONVARA.....	-	-	-	-	-	35 716	-
PANKAVARA.....	18 360	126 000	-	-	144 360	287 881	-
POHJOLA.....	17 196 198	70 918 869	841 300	-	88 956 367	9 890 821	20 653 058
REDARNAS.....	11 335	-	-	-	11 335	-	-
SAMPO.....	4 141 354	82 569 895	5 522 037	1 044 957	93 278 243	901 353	8 855 412
SUOMEN ELÄIN.....	-	-	-	-	-	195 118	503 035
SUOMEN VAKUUTUS.....	-	-	-	-	-	10 968	592 620
SVENSK-FINLAND.....	-	4 121 458	-	-	4 121 458	271 302	1 383 443
SÄÄSTÖPANKKIEN.....	-	-	-	-	-	-	350 949
TEOLLISUUSVAK.....	45 846	3 836 588	-	-	3 882 434	3 034 323	11 111 814
TULENVARA.....	81 738	-	-	-	81 738	847 335	-
TURVA.....	-	1 125 552	-	-	1 125 552	-	-
TYÖVÄEN TURVA.....	-	-	-	-	-	620 740	1 224 119
VAHINKO-KANSA.....	7 638 766	170 600	188 283	83 623	8 081 272	1 761 134	49 945 221
VAHINKO-PATRIA.....	-	8 588 544	1 055 030	-	9 643 574	-	-
VAHINKO-TAPIOLA.....	737 879	14 120 553	31 099	88 266	14 977 797	12 238 592	9 788 763
VAHINKO-VARMA.....	-	543 535	-	-	543 535	1 324 725	428 192
VASTUU.....	-	3 055 308	-	2 416	3 057 724	-	-
VERITAS.....	-	-	-	-	-	230 905	-
WÄRTSILÄ.....	-	-	-	-	-	36 252	68 071
YRITTÄJÄIN-FENNIA.....	86 053	25 546 519	390 627	-	26 023 199	3 224 945	5 899 948
ÅLANDS.....	393 025	794 410	2 440	-	1 189 875	240 770	13 754
YHTEENSÄ - SUMMA.....	33 716 818	231 896 891	8 091 176	1 219 620	274 924 505	41 490 222	128 043 942
TOTAL							

kostnader (forts.) — Analysis of revenues and expenses of the investment activities (cont.)

Käyttö- korvaukset Ersättning för nyttjande Compensation for usage	Osingot Dividends	Muut tuotot Övriga intäkter Other revenues	Yhteensä kiinteistö- osakkeet Summa fastighets- aktier Total shares in real estate	Myyntivoitot sijoitus- omaisuudesta Försäljnings- vinster på inves- teringstillgångar Sales profits from investments	Muut sijoitus- toiminnan tuotot Övriga intäkter av investerings- verksamheten Other revenues from investments	Yhteensä tuotot Intäkter sammanlagt Total revenues	Sijoitus- omaisuuden arvonkorotukset Uppskrivningar av investerings- tillgångar Write-ups of investments
mk	mk	mk	mk	mk	mk	mk	mk
22	23	24	25	26	27	28	29
-	-	-	-	-	385	2 202 892	-
4 042	-	-	1 784 199	-	866 883	31 601 118	-
-	-	-	-	-	-	565 390	-
-	-	-	407 710	-	9 606	1 885 708	-
-	-	-	268 485	352 508	156 419	32 434 921	-
-	-	-	-	-	-	536 391	-
-	-	-	1 779 151	-	575 985	13 721 324	1 600 000
-	139 125	4 102	6 144 489	908 963	440	42 178 903	-
-	-	-	-	28 827	-	1 835 029	-
5 144	-	-	2 167 890	-	123 348	4 689 979	-
23 275	-	162	1 611 312	41 000	84 689	7 311 584	2 900 000
-	-	-	-	-	-	3 629 436	-
-	-	-	2 703 393	5 000	-	5 007 118	-
-	-	-	6 872 106	2 215 726	1 505 556	49 943 156	-
-	-	-	35 716	-	-	281 848	-
-	-	-	287 881	968 226	-	2 526 321	-
-	-	336	30 544 215	28 013 119	9 335 095	454 957 080	-
-	-	-	-	4 904	21 691	9 421 350	-
147 607	-	-	9 904 372	16 045 465	3 667 627	359 436 369	-
10 782	-	-	708 935	866 313	2 955	2 293 099	285 000
-	-	-	603 588	167 603	-	2 060 786	-
-	-	-	1 654 745	138 783	-	14 485 162	-
-	-	-	350 949	-	-	2 598 251	-
-	-	-	14 146 137	10 701 537	66 911	176 191 442	11 000 000
-	-	-	847 335	85 847	-	1 845 294	-
-	-	-	-	-	-	1 544 979	-
-	-	-	1 844 859	-	206 018	10 887 533	5 500 000
1 420	445 626	39 070	52 192 471	8 254 248	1 543 099	271 335 531	48 400 000
-	-	-	-	3 332 572	-	18 777 523	-
209 692	-	2 231	22 239 278	12 944 231	2 584 535	253 437 935	-
-	-	-	1 752 917	363 783	592 223	10 401 794	-
-	-	-	-	-	55	5 531 304	-
-	-	-	230 905	32 383	-	1 011 505	3 370 000
-	-	-	104 323	-	-	5 936 969	-
-	-	-	9 124 893	1 362 074	5 259 855	139 074 971	-
-	-	-	254 524	-	60 588	6 317 370	-
401 962	584 751	45 901	170 566 778	86 833 112	26 663 963	1 947 897 365	73 055 000

32. Sijoitustoiminnan tuottojen ja kulujen erittely (jatk.) — Specifikation av investeringsverksamhetens intäkter och B. Kulut — Kostnader — Expenses

Yhtiön nimi Bolagets namn Name of company	Korot Räntor Interests			Indeksi- korotukset Index förhöjningar Index rise	Kurssi- tappiot Kursförluster Loss on exchange	Kiinteistöt Fastigheter Real estates
	Jälleenvakuutus- veloista På återför- säkringsskulder On reinsurance liabilities	Muista veloista På övriga skulder On other current liabilities	Yhteensä korot Räntor sammanlagt Total interests			
	mk	mk	mk	mk	mk	mk
1	2	3	4	5	6	7
ALANDIA.....	207	3 849	4 056	-	7 639	11 510
AUTOILLIJAT.....	-	1 202 948	1 202 948	-	264 276	39 074
EFFOA.....	-	-	-	-	-	-
EUROOPPALAINEN.....	-	137 918	137 918	-	2 783	-
FINSKA-SJÖ.....	1 129 337	3 496 803	4 626 140	-	1 755 206	-
HAMNIA.....	5 011	344	5 355	-	86 379	-
HÄMEEN VAKUUTUS.....	28 450	1 759 734	1 788 184	-	61 255	138 890
JÄLLEEN-KANSA.....	-	12 931 637	12 931 637	-	27 794 148	-
JÄLLEEN-PATRIA.....	7 856	115 619	123 475	-	-	-
JÄLLEEN-VARMA.....	512 500	267 496	779 996	-	-	-
LÄHIVAKUUTUS.....	166 362	40 997	207 359	-	-	-
MELJERIEIN.....	-	-	-	-	-	-
OSUUSPANKKIEN.....	-	-	-	-	-	-
OTSO.....	-	2 752 345	2 752 345	-	1 438 523	194 653
PALONVARA.....	37 870	11 144	49 014	-	-	-
PANKAVARA.....	-	-	-	-	-	-
POHJOLA.....	1 277 159	11 983 666	13 260 825	-	16 122 400	3 824 781
REDARNAS.....	1 342 939	288 588	1 631 527	-	21 681	38 102
SAMPO.....	944 172	44 786 150	45 730 322	-	9 561 939	1 663 239
SUOMEN ELÄIN.....	-	26 433	26 433	-	-	-
SUOMEN VAKUUTUS.....	1 294	123 702	124 996	-	146	-
SVENSK-FINLAND.....	2 789	698 972	701 761	-	230 668	85 206
SÄÄSTÖPANKKIEN.....	-	50 996	50 996	-	-	-
TEOLLISUUSVAK.....	8 459	4 573 483	4 581 942	-	10 659 111	166 134
TULENVARA.....	-	116 142	116 142	-	-	-
TURVA.....	1 833	26	1 859	-	14 762	-
TYÖVÄEN TURVA.....	1 592	2 197 732	2 199 324	-	122 421	-
VAHINKO-KANSA.....	-	60 159 639	60 159 639	-	81 395 803	1 500 670
VAHINKO-PATRIA.....	17 773	8 412 612	8 430 385	-	5 056	62 611
VAHINKO-TAPIOLA.....	493 671	28 044 766	28 538 437	-	5 838 303	488 415
VAHINKO-VARMA.....	127 342	2 093 191	2 220 533	-	252 107	-
VASTUU.....	223 096	22 819	245 915	-	-	115 475
VERITAS.....	1 187	-	1 187	-	477 830	-
WÄRTSILÄ.....	-	618 697	618 697	-	-	-
YRITTÄJÄIN-FENNIA.....	309 811	3 182 482	3 492 293	-	1 089 695	7 971
ÅLANDS.....	2 250	394 509	396 759	-	6 343	-
YHTEENSÄ - SUMMA.....	6 642 960	190 495 439	197 138 399	-	157 208 474	8 336 731
TOTAL						

kostnader (forts.) — Analysis of revenues and expenses of the investment activities (cont.)

Sosiaalikulut Sociala kostnader Social expenses	Vuokrakulut Hyreskostnader Rent expenses	Lämmitys Värme Heating	Vesi Vatten Water	Valaistus ja voima Belysning och kraft Lighting and power	Puhtaanapito Renhållning Cleaning	Vahinko- vakuutukset Skadeförsäkringar Non-life insurance
mk	mk	mk	mk	mk	mk	mk
8	9	10	11	12	13	14
2 098	-	19 336	1 848	- 252	4 351	407
2 198	126 329	63 891	25 646	242 254	413 749	99 716
-	-	-	-	-	-	-
-	-	-	-	-	-	-
-	-	-	-	-	-	-
16 639	8 409	363 472	64 116	176 584	87 618	84 881
-	-	-	378	-	363	1 191
-	-	-	-	-	-	-
-	-	39 339	6 100	5 606	17 027	13 006
-	-	-	-	-	-	-
-	-	-	-	-	-	-
-	-	625 097	167 467	80 049	46 946	27 921
-	-	-	-	-	-	-
-	1 688	-	3 425	-	-	13 581
760 543	580 400	8 958 664	1 884 984	2 266 955	2 311 971	58 780
8 175	-	45 129	460	2 123	1 072	1 770
91 367	174 405	5 799 141	970 518	7 394 462	944 867	1 208 709
-	-	-	-	-	-	-
-	-	-	-	-	-	-
16 000	- 595	-	-	-	-	36 934
-	-	-	-	-	-	-
10 172	-	460 403	104 146	461 759	80 573	71 807
-	-	15 514	3 816	2 029	2 974	239
-	-	-	-	-	-	19 332
-	-	-	-	-	-	-
95 796	221 615	1 813 133	645 765	525 019	421 971	76 885
-	-	464 568	18 548	584 224	63 872	70 876
77 910	475 899	1 199 391	214 883	1 659 485	223 249	93 711
-	-	-	-	-	-	14 483
-	-	-	-	-	-	43 263
-	-	-	-	-	-	-
-	-	-	-	-	-	-
458	1 298 002	1 076 475	112 576	843 362	232 213	274 761
-	-	472 109	43 779	61 119	15 240	45 050
1 081 356	2 886 152	21 415 662	4 268 455	14 304 778	4 868 056	2 257 303

32. Sijoitustoiminnan tuottojen ja kulujen erittely (jatk.) — Specifikation av investeringsverksamhetens intäkter och

B. Kulut — Kostnader — Expenses

Yhtiön nimi Bolagets namn Name of company	Kiinteistöt (jatk.) Fastigheter (forts.) Real estates (cont.)			Kiinteistöosakkeet Fastighetsaktier Shares in real estate	
	Korjaukset ja huolto Reparationer och service Repairs and service	Muut hoitokulut Övriga kostnader Other administration expenses	Yhteensä kiinteistöt Fastigheter sammanlagt Total real estates	Vastikkeet Vederlag Compensation	Yuosikorjaukset Arsreparationer Annual repairs
	mk	mk	mk	mk	mk
1	15	16	17	18	19
ALANDIA.....	8 187	30 337	77 822	-	-
AUTOILIJAT.....	433 709	97 136	1 543 702	1 317 672	533 764
EFFOA.....	-	-	-	-	-
EUROOPPALAINEN.....	-	-	-	179 288	-
FINSKA-SJÖ.....	63 554	-	63 554	147 629	45 238
HAMNIA.....	-	-	-	-	-
HÄMEEN VAKUUTUS.....	444 798	211 219	1 596 626	504 742	76 546
JÄLLEEN-KANSA.....	78 311	-	80 243	3 969 554	-
JÄLLEEN-PATRIA.....	-	-	-	-	-
JÄLLEEN-VARMA.....	9 433	938	91 449	588 199	37 864
LÄHIVAKUUTUS.....	-	-	-	766 689	15 134
MELJERIEEN.....	-	-	-	-	-
OSUUSPANKKIEN.....	-	-	-	918 986	-
OTSO.....	108 313	13 191	1 263 637	6 533 488	314
PALONVARA.....	-	-	-	9 351	-
PANKAVARA.....	-	-	18 694	127 751	-
POHJOLA.....	7 693 849	1 378 037	29 718 964	13 001 147	334 158
REDARNAS.....	29 113	9 512	135 456	-	-
SAMPO.....	11 387 690	1 916 677	31 551 075	4 107 614	317 144
SUOMEN ELÄIN.....	-	-	-	170 384	3 152
SUOMEN VAKUUTUS.....	-	-	-	414 907	-
SVENSK-FINLAND.....	210 666	197 069	545 280	382 444	-
SÄÄSTÖPANKKIEN.....	-	-	-	87 749	-
TEOLLISUUSVAK.....	519 463	186 617	2 061 074	16 760 556	-
TULENVARA.....	37 053	3 995	65 620	-	-
TURVA.....	5 374	98 363	123 069	-	-
TYÖVÄEN TURVA.....	-	-	-	704 685	79 130
VAHINKO-KANSA.....	1 612 728	133 854	7 047 436	16 113 120	263 112
VAHINKO-PATRIA.....	70 321	67 903	1 402 923	-	-
VAHINKO-TAPIOLA.....	1 383 335	589 837	6 406 115	12 359 842	230 606
VAHINKO-VARMA.....	-	2 796	17 279	1 070 406	289 546
VASTUU.....	13 667	21 921	194 326	-	-
VERITAS.....	-	-	-	139 202	-
WÄRTSILÄ.....	-	-	-	45 850	-
YRITTÄJÄIN-FENNIA.....	1 759 226	1 237 704	6 842 748	4 287 042	445 701
ÅLANDS.....	45 032	6 944	689 273	71 544	4 828
YHTEENSÄ - SUMMA.....	25 913 822	6 204 050	91 536 365	84 779 841	2 676 237
TOTAL					

kostnader (forts.) — Analysis of revenues and expenses of the investment activities (cont.)

Muut kulut Övriga kostnader Other expenses	Yhteensä kiinteistöosakkeet Fastighetsaktier sammanlagt Total shares in real estate	Luottotappiot muista kuin vakuutusmaksu- saamisista Kreditförluster på andra än premiefordringar Credit loss on other amounts due than premiums	Myyntitappiot sijoitus- omaisuudesta Försäljnings- förluster på investeringstill- gångar Sales losses on investments	Kulumattoman sijoitusomaisuuden tai käyttöomaisuuden arvonalennus Värdeminskning på förslitning icke underkastad in- vesteringstillgång eller anläggning- tillgång Decreases in value on investments not submitted to wearing or fixed assets	Muut sijoitus- toiminnan kulut Övriga kostnader av investerings- verksamhet Other investment expenses	Yhteensä kulut Kostnader sammanlagt Total expenses
mk	mk	mk	mk	mk	mk	mk
20	21	22	23	24	25	26
-	-	-	-	-	-	89 517
839 773	2 691 209	-	-	-	-	5 702 135
-	-	-	-	-	-	-
-	179 288	-	-	-	-	319 989
16 140	209 007	118 644	16 565	1 635 154	122 152	8 546 422
-	-	-	-	-	-	91 734
32 588	613 876	24 123	-	-	2 549	4 086 613
308 243	4 277 797	19 928	361 619	2 412 833	928 702	48 806 907
-	-	-	-	35 371	11 389	170 235
-	626 063	-	-	-	-	1 497 508
70 091	851 914	-	-	18 993	49 197	1 127 463
-	-	-	-	-	-	-
22 790	941 776	-	-	-	-	941 776
40 099	6 573 901	-	-	106 745	-	12 135 151
-	9 351	-	-	-	-	58 365
-	127 751	-	158	-	63 200	209 803
18 139	13 353 444	28 209	155 373	4 780 871	1 010 813	78 430 899
-	-	-	4 049	-	-	1 792 713
235 158	4 659 916	-	-	-	3 023 083	94 526 335
4 000	177 536	-	-	-	6 892	210 861
-	414 907	-	-	4 963	3 400	548 412
1 766	384 210	-	-	2 135	-	1 864 054
-	87 749	-	-	138 832	1 048	278 625
-	16 760 556	4 500	559 174	370 155	389 177	35 385 689
241 275	241 275	-	-	-	10 820	433 857
-	-	-	-	-	-	139 690
-	783 815	-	-	734	-	3 106 294
7 728 692	24 104 924	-	928 460	3 011 930	919 371	177 567 563
-	-	-	-	1 336 293	54 286	11 228 943
101 103	12 691 551	139 108	-	-	6 285	53 619 799
38 871	1 398 823	-	-	-	6 297	3 895 039
-	-	-	-	1 175	-	441 416
15	139 217	-	-	-	-	618 234
-	45 850	-	-	-	-	664 547
123 417	4 856 160	145	181 876	20 000	26 267	16 509 184
645	77 017	-	-	-	1 946	1 171 338
9 822 805	97 278 883	334 657	2 207 274	13 876 184	6 636 874	566 217 110

33. Liikekulujen erittely — Specifikation av driftskostnaderna — Analysis of expenses of management

Yhtiön nimi Bolagets namn Name of company	Palkat Löner Salaries			Lakisääteiset sosiaalikulut Lagstadgade sociala kostnader Social expenses provided by law		
	Palkat ja palkkiot (enn.pid. alaiset) Löner och provisioner (underkastade förskottsinneh.) Salaries and commissions (taxable)	Muut palkkiot Övriga provisioner Other commissions	Yhteensä Summa Total	Sosiaaliturva- maksut Socialskydds- avgifter Social security charges	Eläketurva Pensionsskydd Pension security	Tapaturma- vakuutus- maksut Olycksfalls- försäkrings- premier Accident insurance premiums
1	2	3	4	5	6	7
ALANDIA.....	1 018 900	5 400	1 024 300	63 278	83 917	6 409
AUTOILLIJAT.....	26 856 452	511 163	27 367 615	1 651 289	2 600 119	182 188
EFFOA.....	24 900	-	24 900	1 463	-	-
EUROPPALAINEN.....	10 391 355	3 958 049	14 349 404	779 141	1 316 760	27 073
FINSKA-SJÖ.....	17 748 099	389 602	18 137 701	1 072 858	-	171 664
HAMNIA.....	98 200	-	98 200	6 039	-	-
HÄMEEN VAKUUTUS.....	12 854 341	329 764	13 184 105	788 208	1 331 463	60 587
JÄLLEEN-KANSA.....	2 282 804	-	2 282 804	114 932	193 059	5 549
JÄLLEEN-PATRIA.....	7 450	-	7 450	421	1 958	-
JÄLLEEN-VARMA.....	1 091 545	59 490	1 151 035	83 302	149 235	4 234
LÄHIVAKUUTUS.....	4 581 948	1 954 094	6 536 042	304 488	615 305	25 642
MEIJERIEN.....	942 303	-	942 303	57 120	79 100	2 227
OSUUSPANKKIEN.....	1 664 278	-	1 664 278	104 332	187 793	6 649
OTSO.....	9 777 616	-	9 777 616	580 275	789 971	90 838
PALONVARA.....	569 817	99 813	669 630	39 015	57 746	3 296
PANKAVARA.....	-	-	-	-	-	-
POHJOLA.....	192 503 653	8 059 244	200 562 897	13 480 658	27 826 084	568 876
REDARNAS.....	1 792 801	28 450	1 821 251	108 187	174 677	10 025
SAMPO.....	194 842 832	13 525 630	208 368 462	9 177 830	21 147 064	637 095
SUOMEN ELÄIN.....	1 961 658	23 715	1 985 373	110 360	154 678	2 684
SUOMEN VAKUUTUS.....	197 803	-	197 803	11 915	26 670	3 218
SVENSK-FINLAND.....	12 094 710	-	12 094 710	703 036	1 106 138	49 192
SÄÄSTÖPANKKIEN.....	936 225	61 455	997 680	57 527	96 449	2 539
TEOLLISUUSVAK.....	39 612 374	-	39 612 374	2 462 829	4 462 542	174 419
TULENVARA.....	127 298	-	127 298	32 788	6 469	-
TURVA.....	188 264	-	188 264	2 475	-	-
TYÖVÄEN TURVA.....	15 656 282	256 376	15 912 658	944 012	2 078 059	69 051
VAHINKO-KANSA.....	34 513 586	518 578	35 032 164	1 930 882	5 253 146	169 504
VAHINKO-PATRIA.....	484 493	-	484 493	25 464	7 359	1 083
VAHINKO-TAPIOLA.....	109 282 535	3 362 245	112 644 780	6 350 898	12 714 511	171 181
VAHINKO-VARMA.....	15 586 502	310 278	15 896 780	934 464	1 692 766	83 610
VASTUU.....	289 883	9 200	299 083	11 412	13 347	437
VERITAS.....	197 451	-	197 451	12 295	27 413	859
WÄRTSILÄ.....	1 183 240	-	1 183 240	76 323	195 193	4 894
YRITÄJÄIN-FENNIA.....	96 785 827	1 781 838	98 567 665	5 892 415	12 173 382	292 997
ÅLANDS.....	4 662 019	57 635	4 719 654	358 936	643 853	79 105
YHTEENSÄ - SUMMA.....	812 809 444	35 302 019	848 111 463	48 330 867	97 191 508	2 907 125
TOTAL						

		Muut sosiaalikulut Övriga sociala kostnader <i>Other social expenses</i>			Aineet ja tarvikkeet Material och tillbehör <i>Material and equipment</i>	Vieraat palvelukset Utomstående tjänster <i>Outside services</i>	Huoneistokulut Kostnader för lägenhet <i>Apartment expenses</i>
Muut lakis. sos.kulut Övriga lagstadg. soc.kostnader <i>Other social ex- penses provided by law</i>	Yhteensä Summa <i>Total</i>	Eäketurva Pensions- skydd <i>Pension security</i>	Muut sosiaali- kulut Övriga sociala kostnader <i>Other social expenses</i>	Yhteensä Summa <i>Total</i>			
mk	mk	mk	mk	mk	mk	mk	mk
8	9	10	11	12	13	14	15
7 108	160 712	-	-	-	55 023	338 550	-
241 850	4 675 446	432 279	168 629	600 908	2 976 339	10 127 940	4 991
-	1 463	-	-	-	-	-	-
81 818	2 204 792	21 781	87 203	108 984	955 981	8 058 137	66 945
284 870	1 529 392	55 078	245 010	300 088	1 394 136	1 818 961	67 734
-	6 039	-	3 360	3 360	7 001	351 444	-
107 021	2 287 279	588 392	81 229	669 621	1 765 885	6 865 808	149 784
17 751	331 291	-	10 942	10 942	67 681	686 056	248
-	2 379	1 337	17 822	19 159	1 050	400 657	-
16 550	253 321	24 364	33 428	57 792	130 412	252 367	40 709
41 171	986 606	-	66 328	66 328	1 228 346	5 385 407	47 176
6 101	144 548	89 085	18 236	107 321	58 633	210 121	-
19 627	318 401	319 217	27 690	346 907	90 773	1 031 680	8 670
-	1 461 084	171 802	424 477	596 279	450 817	11 935 947	417 642
5 168	105 225	-	550	550	72 000	270 477	7 904
-	-	-	-	-	-	-	-
1 710 276	43 585 894	332 510	2 197 863	2 530 373	20 008 350	73 626 997	1 904 975
15 998	308 887	134 149	3 281	137 430	163 458	616 080	38 059
2 392 659	33 354 648	9 779 187	537 366	10 316 553	36 209 468	65 577 606	914 925
5 503	273 225	-	-	-	22 961	603 660	75 600
2 116	43 919	-	-	-	8 756	135 305	13 000
89 034	1 947 400	-	189 440	189 440	1 378 395	4 175 287	267 904
5 005	161 520	41 170	6 808	47 978	229 927	284 918	7 800
325 274	7 425 064	625 413	2 187 514	2 812 927	2 813 063	6 077 485	1 033 227
-	39 257	-	-	-	9 000	46 165	-
-	2 475	-	59 149	59 149	11 323	17 104	-
125 426	3 216 548	845 015	877	845 892	2 133 935	5 264 379	113 089
565 031	7 918 563	1 164 731	186 368	1 351 099	1 558 117	235 960 069	-
2 924	22 112	25 418	9 114	16 304	27 108	596 608	2 439
581 313	19 817 903	9 803 084	303 160	10 106 244	8 380 049	57 798 360	- 50 210
109 498	2 820 338	-	163 668	163 668	871 202	3 098 432	107 244
939	26 135	33 274	42 670	75 944	30	33 574	-
1 832	42 399	-	-	-	12 545	38 274	-
9 765	286 175	49 010	10 376	59 386	86 664	314 481	-
990 416	19 349 210	2 563 144	1 420 634	3 983 778	6 150 171	46 945 704	942 905
-	1 081 894	137 457	156 804	294 261	448 366	402 177	97 063
7 762 044	156 191 544	27 236 897	8 641 768	35 878 665	89 776 965	549 346 217	6 279 823

33. Liikekulujen erittely (jatk.) — Specifikation av driftskostnaderna (forts.) — Analysis of expenses of mana-

Yhtiön nimi Bolagets namn Name of company	Vuokrat Hyror Rents			Tietoliikenne- kulut Kostnader för post- och tele- kommunikation Postal and tele- communication expenses	Vahinko- vakuutus- maksut Skadeförsäk- ringspremier Non-life insurance premiums	Jäsenmaksut Medlemsavgifter Member fees
	Huoneisto- ja kiinteistö- vuokrat Lägenhets- och fastighetshyror Rents for apartment and real estate	Muut vuokrat Övriga hyror Other rents	Yhteensä Summa Total			
	mk	mk	mk	mk	mk	mk
1	16	17	18	19	20	21
ALANDIA.....	-	-	-	-	-	39 930
AUTOILLIJAT.....	198 735	317 686	516 421	2 716 264	10 116	424 697
EFFOA.....	-	-	-	-	-	-
EUROOPPALAINEN.....	917 656	457 351	1 375 007	624 309	7 579	252 756
FINSKA-SJÖ.....	1 145 642	890 757	2 036 399	580 121	103 589	748 918
HAMNIA.....	5 760	-	5 760	11 265	-	5 000
HÄMEEN VAKUUTUS.....	154 750	880	155 630	1 367 948	30 196	315 868
JÄLLEEN-KANSA.....	484 866	46 585	531 451	54 950	56 980	7 401
JÄLLEEN-PATRIA.....	-	-	-	118	-	5 000
JÄLLEEN-VARMA.....	79 836	24 743	104 579	16 912	3 827	9 835
LÄHIVAKUUTUS.....	-	144 509	144 509	482 210	2 459	387 214
MEIJERIEIN.....	107 636	-	107 636	18 712	57	44 579
OSUUSPANKKIEN.....	-	116 933	116 933	78 024	4 005	40 893
OTSO.....	255 238	-	255 238	378 668	-	164 398
PALONVARA.....	20 376	-	20 376	45 227	373	14 650
PANKAVARA.....	-	-	-	-	-	14 355
POHJOLA.....	10 165 777	11 087 011	21 252 788	17 439 141	52 076	7 537 973
REDARNAS.....	-	1 953	1 953	78 711	-	145 460
SAMPO.....	6 776 568	17 991 380	24 767 948	25 524 903	739 674	6 058 054
SUOMEN ELÄIN.....	-	-	-	55 486	7 164	31 083
SUOMEN VAKUUTUS.....	-	-	-	-	9 571	7 741
SVENSK-FINLAND.....	334 081	-	334 081	747 019	49 549	446 301
SÄÄSTÖPANKKIEN.....	53 532	-	53 532	25 846	184	29 219
TEOLLISUUSVAK.....	-	48 351	48 351	2 093 872	- 20 248	2 318 944
TULENVARA.....	10 000	-	10 000	10 000	-	20 690
TURVA.....	12 000	-	12 000	-	-	5 000
TYÖVÄEN TURVA.....	406 276	16 027	422 303	1 711 732	11 848	494 287
VAHINKO-KANSA.....	3 049 596	181 843	3 231 439	305 658	191 508	2 307 331
VAHINKO-PATRIA.....	-	-	-	1 612	54 080	59 016
VAHINKO-TAPIOLA.....	1 460 008	581 483	2 041 491	13 992 150	2 386 823	4 283 397
VAHINKO-VARMA.....	254 392	8 089	262 481	1 502 949	7 015	399 753
VASTUU.....	13 200	-	13 200	7 167	-	5 000
VERITAS.....	9 600	-	9 600	6 591	340	5 000
WÄRTSILÄ.....	129 926	2 850	132 776	23 319	1 524	105 391
YRITTÄJÄIN-FENNIA.....	5 874 578	7 049 530	12 924 108	11 052 043	388 954	3 302 923
ÅLANDS.....	7 965	-	7 965	207 575	13 099	180 666
YHTEENSÄ - SUMMA.....	31 927 994	38 967 961	70 895 955	81 160 502	4 112 342	30 218 723
TOTAL						

gement (cont.)

		Muut liikekulut Övriga driftskostnader <i>Other management expenses</i>					Yhteensä liikekulut Driftskostnader sammanlagt <i>Total manage- ment expenses</i>	
Muut Övriga <i>Other</i>	Yhteensä Summa <i>Total</i>	Vakuutus- tarkastusmaksu Försäkringsin- spektionsavgift <i>Insurance super- vision charges</i>	Osuus LVY:n kustannuksista Andel i TFF:s kostnader <i>Share of LVY's expenses</i>	Osuus tapa- turma-asiain korvaus- lautakunnan kustannuksista Andel i kostnaderna för ersättnings- nämnden för olycksfalls- ärenden <i>Share of Acc. Comp. Board's expenses</i>	Muut liikekulut Övriga driftskostnader <i>Other manage- ment expenses</i>	Yhteensä muut liikekulut Övriga driftskostnader sammanlagt <i>Total other management expenses</i>		
mk	mk	mk	mk	mk	mk	mk	mk	
22	23	24	25	26	27	28	29	
-	39 930	7 178	-	-	35 245	42 423	1 660 938	
58 380	483 077	24 124	334 477	3 097	398 791	760 489	50 239 606	
-	-	-	-	-	45 942	45 942	72 305	
4 242	256 998	23 427	-	-	3 201	26 628	28 034 764	
74 795	823 713	36 413	-	-	58 877	95 290	26 887 124	
110	5 110	7 340	-	-	350	7 690	495 869	
36 411	352 279	15 555	88 259	47 116	51 180	202 110	27 030 645	
11 633	19 034	18 951	-	-	1 039	19 990	4 061 427	
110	5 110	7 140	-	-	2 173	9 313	445 236	
-	9 835	6 758	-	-	36 354	43 112	2 063 901	
313 623	700 837	13 408	70 589	7 774	126 279	218 050	15 797 970	
3 684	48 263	6 920	-	8 153	76 767	91 840	1 729 434	
600	41 493	7 454	-	-	51 454	58 908	3 760 072	
38 519	202 917	30 769	-	-	4 188 629	4 219 398	29 695 606	
-	14 650	6 560	-	-	208 560	215 120	1 421 532	
-	14 355	6 402	-	-	404 449	410 851	425 206	
581 079	8 119 052	231 678	1 432 575	154 692	1 590 536	3 409 481	392 492 024	
3 035	148 495	9 484	-	-	64 712	74 196	3 388 520	
529 635	6 587 689	182 254	1 880 160	729 890	-13 890 788	-11 098 484	401 263 392	
1 628	32 711	7 155	-	-	-	7 155	3 063 335	
-	7 741	6 568	-	-	4 330	10 898	426 993	
22 415	468 716	14 940	86 002	15 682	865 262	981 886	22 634 387	
500	29 719	6 973	-	-	11 757	18 730	1 857 834	
124 019	2 442 963	152 877	- 963 206	122 594	1 310 301	622 566	64 961 644	
-	20 690	6 451	-	-	6 006	12 457	274 867	
-	5 000	7 076	-	-	3 874	10 950	306 265	
27 897	522 184	16 468	96 515	7 725	1 219 224	1 339 932	31 494 500	
8 700	2 316 031	90 701	795 456	45 355	697 751	1 629 263	289 493 911	
4 803	63 819	7 612	-	-	177 636	185 248	1 453 823	
341 493	4 624 890	114 964	1 413 493	104 239	62 864	1 695 560	233 438 040	
45 993	445 746	16 486	111 367	22 334	2 131 781	2 281 968	27 457 823	
1 353	6 353	9 998	-	-	34 387	44 385	505 871	
-	5 000	7 212	-	-	-	7 212	319 412	
2 985	108 376	8 169	-	6 904	57 632	72 705	2 268 646	
324 783	3 627 706	77 390	1 895 106	346 599	1 713 662	4 032 757	207 965 001	
16 072	196 738	9 946	44 497	1 064	258 697	314 204	7 782 996	
2 578 497	32 797 220	1 202 801	7 285 290	1 623 218	2 008 914	12 120 223	1 886 670 919	

34. Lakisäätien tapaturmavakuutus - Ensivakuutus — Lagstadgad olycksfallsförsäkring - Direktförsäkring —

Yhtiön nimi Bolagets namn Name of company	Yhtiö alkoi myöntää vakuutuksia vuonna Bolaget började bevilja försäkringar år The company commenced business in	Vakuutusten lukumäärä Antal försäkringar Number of policies	Vakuutusmaksutuotot (vakuutusmaksutulo ± vakuutusmaksuvastuun muutos) Premieintäkter (premieinkomst ± förändring i premieansvaret) Premium revenues (premium income ± change in premium reserve) (sar., kol., col. 13 ± 14)	Ilmoitettujen vahinkojen lukumäärä Antal anmälda skador Number of claims
1	2	3	4	5
AUTOILIJAT.....	1964	6 294	16 080 121	1 224
FINSKA-SJÖ.....	1983	133	8 262 865	784
HÄMEEN VAKUUTUS.....	1954	5 381	10 040 604	993
LÄHIVAKUUTUS.....	1981	5 551	3 865 753	324
MEIJERIEIN.....	1921	142	5 007 647	1 214
POHJOLA.....	1897	63 135	419 262 108	57 592
REDARNAS.....	1952	23	4 045 968	307
SAMPO.....	1897	43 680	298 847 320	40 222
SVENSK-FINLAND.....	1926	5 778	18 838 682	1 864
TEOLLISUUSVAK.....	1917	2 784	156 839 619	28 857
TYÖVÄEN TURVA.....	1950	3 585	16 660 661	2 808
VAHINKO-KANSA.....	1926	16 086	57 910 585	9 621
VAHINKO-TAPIOLA.....	1917	66 817	167 879 027	21 133
VAHINKO-VARMA.....	1926	4 612	15 582 998	2 477
WÄRTSILÄ.....	1944	24	15 521 508	2 718
YRITTÄJÄIN-FENNIA.....	1928	29 945	130 127 823	14 631
ÅLANDS.....	1926	2 126	6 804 727	483
YHTEENSÄ - SUMMA..... TOTAL		256 096	1 351 578 016	187 252

Yhtiön nimi Bolagets namn Name of company	Vakuutuskanta (jatk.) Försäkringsbestånd (forts.) Portfolio (cont.)		Yhteensä Summa Total (sar., kol., col. 10 + 12)	Vakuutusmaksu- vastuun muutos Förändring i premieansvaret Change in premium reserve
	Muun tapaturman varalta vakuutetut Försäkrade för annat olycksfall Insured against other accidents			
	Palkkasumma Lönsumma Wages or salaries in total	Vakuutusmaksutulo Premieinkomst Premium income		
1	11	12	13	14
AUTOILIJAT.....	273	210 802	16 011 072	- 69 049
FINSKA-SJÖ.....	533	1 651 938	8 262 865	-
HÄMEEN VAKUUTUS.....	197	125 853	10 144 165	+ 103 561
LÄHIVAKUUTUS.....	-	18 729	3 952 978	+ 87 225
MEIJERIEIN.....	-	-	5 007 647	-
POHJOLA.....	4 698	4 031 568	421 441 185	+2 179 077
REDARNAS.....	364	1 488 604	4 045 968	-
SAMPO.....	5 165	3 558 744	300 603 654	+1 756 334
SVENSK-FINLAND.....	490	366 619	18 747 994	- 90 688
TEOLLISUUSVAK.....	6 980	2 540 672	156 839 619	-
TYÖVÄEN TURVA.....	249	216 455	16 639 815	- 20 846
VAHINKO-KANSA.....	798	575 715	57 613 585	- 297 000
VAHINKO-TAPIOLA.....	2 507	1 640 173	167 278 002	- 601 025
VAHINKO-VARMA.....	466	721 563	15 450 710	- 132 288
WÄRTSILÄ.....	-	-	15 521 508	-
YRITTÄJÄIN-FENNIA.....	2 820	2 920 500	130 443 413	+ 315 590
ÅLANDS.....	304	301 947	6 804 727	-
YHTEENSÄ - SUMMA..... TOTAL	25 844	20 369 882	1 354 808 907	+3 230 891

Workmen's compensation insurance - Direct insurance in Finland

Korvauskulut (suoritetut korvaukset ± korvausvastuun muutos) Ersättningskostnader (erlagda ersättningar ± förändring i ersättningsansvaret) Claims expenses (claims paid ± change in claims reserve) (sar., kol., col. 23 ± 24)	Vastuuvelka vuoden lopussa Ansvarsskuld vid årets slut Underwriting reserves at the end of the year (sar., kol., col. 25 + 27)	Vakuutuskanta Försäkringsbestånd Portfolio		
		Työtaturman varalta vakuutetut Försäkrade för olycksfall i arbete Insured against industrial accidents	Työaika milj. työtuntia Arbetstid milj. arbetstim. Working time mill. working hours	Palkkasumma Lönesumma Wages or salaries in total
mk	mk		mmk	mk
6	7	8	9	10
12 279 436	36 909 329	33	805	15 800 270
5 913 536	30 274 475	12	546	6 610 927
6 591 092	18 617 448	28	706	10 018 312
4 905 868	5 734 633	3	119	3 934 249
7 157 417	18 687 885	24	860	5 007 647
358 982 059	863 615 178	1 246	40 713	417 409 617
3 547 250	12 071 946	7	364	2 557 364
237 584 413	652 424 379	1 031	28 290	297 044 910
16 683 340	34 511 130	56	1 552	18 381 375
138 481 712	578 625 000	382	17 919	154 298 947
17 746 356	26 550 602	56	1 563	16 423 360
53 735 076	138 481 320	115	8 112	57 037 870
111 893 134	371 639 781	504	13 637	165 637 829
12 388 602	33 044 079	33	993	14 729 147
17 164 105	46 509 107	22	1 144	15 521 508
104 901 336	308 269 063	295	9 550	127 522 913
6 429 035	15 970 345	22	554	6 502 780
1 116 383 767	3 191 935 700	3 869	127 427	1 334 439 025

Suoritetut korvaukset
Erlagda ersättningar
Claims paid

Sairaanhoito Sjukvård Medical expenses	Kuntouttaminen Rehabilitering Rehabilitation	Päivärahat Dagpenningar Daily allowances	Väliaikaiset työ- kyvyttömyyseläkkeet Temporära invalid- pensioner Temporary invalidity pensions	Lopullisesti vahvistetut eläkkeet Slutligt fastställda pensioner Definitive pensions	Hautausapu ja kerta- kaikkinen suoritus kuolemantapauksessa Begravningsbidrag och ersättning i ett för allt vid dödsfall Funeral allowances and lump sum payment in case of death
mk	mk	mk	mk	mk	mk
15	16	17	18	19	20
718 634	155 992	2 983 601	1 111 821	411 487	-
597 665	77 264	2 397 608	473 342	1 516 023	-
497 394	19 371	2 074 275	287 971	508 983	-
131 042	15 552	810 386	232 622	10 061	7 100
541 948	44 938	2 016 385	377 195	561 708	7 100
24 462 046	1 207 032	100 963 671	23 113 299	14 028 195	172 955
50 828	10 964	1 719 397	86 119	514 772	-
16 367 230	2 593 092	69 848 839	12 708 327	11 462 458	136 037
803 280	85 009	3 969 212	542 011	888 184	7 100
12 391 860	1 034 868	53 619 078	7 611 518	16 691 355	224 422
1 233 771	289 422	5 528 564	1 434 137	1 139 498	-
4 243 084	166 031	16 309 890	4 865 603	1 882 617	45 700
10 287 278	806 685	41 460 981	7 913 706	6 889 997	49 860
1 086 533	247 312	4 433 435	505 256	791 349	9 370
1 280 622	168 300	4 774 079	1 212 988	825 743	6 900
6 182 102	706 302	25 670 689	7 642 439	7 020 500	49 967
155 998	2 500	1 137 495	348 968	366 197	-
81 031 315	7 630 634	339 717 585	70 467 322	65 509 127	716 511

34. Lakisääteinen tapaturmavakuutus - Ensivakuutus (jatk.) — Lagstadgad olycksfallsförsäkring - Direktförsäkring

Yhtiön nimi Bolagets namn Name of company	Suoritetut korvaukset (jatk.) Erlagda ersättningar (forts) Claims paid (cont.)			Korvausvastuun muutos Förändring i ersättningsansvaret Change in claims reserve
	Kertakaikkiset työkyvyttömyys- korvaukset Invalidersättningar i ett för allt Lump sum invalidity allowances	Indeksikorotukset Indexförhöjningar Index rise	Yhteensä Summa Total	
	mk	mk	mk	mk
1	21	22	23	24
AUTOILLIJAT.....	285 742	2 480 039	8 147 316	+ 4 132 120
FINSKA-SJÖ.....	14 192	1 910 063	6 986 157	- 1 072 621
HÄMEEN VAKUUTUS.....	126 947	1 983 738	5 498 679	+ 1 092 413
LÄHIVAKUUTUS.....	-	732 917	1 939 680	+ 2 966 188
MEIJERIEIN.....	34 448	1 133 379	4 717 101	+ 2 440 316
POHJOLA.....	6 496 100	87 891 712	258 335 010	+100 647 049
REDARNAS.....	-	562 152	2 944 232	+ 603 018
SAMPO.....	3 795 708	51 368 143	168 279 834	+ 69 304 579
SVENSK-FINLAND.....	217 157	3 459 676	9 971 629	+ 6 711 711
TEOLLISUUSVAK.....	2 778 727	39 213 884	133 565 712	+ 4 916 000
TYÖVÄEN TURVA.....	299 110	3 050 838	12 975 340	+ 4 771 016
VAHINKO-KANSA.....	1 033 609	12 204 042	40 750 576	+ 12 984 500
VAHINKO-TAPIOLA.....	1 636 032	32 775 368	101 819 907	+ 10 073 227
VAHINKO-VARMA.....	88 933	2 871 378	10 033 566	+ 2 355 036
WÄRTSILÄ.....	242 188	3 794 163	12 304 983	+ 4 859 122
YRITÄJÄIN-FENNIA.....	1 998 168	25 492 090	74 762 257	+ 30 139 079
ÅLANDS.....	4 656	1 281 855	3 297 669	+ 3 131 366
YHTEENSÄ - SUMMA.....	19 051 717	272 205 437	856 329 648	+260 054 119
TOTAL				

35. Muu tapaturmavakuutus - Ensivakuutus — Annan olycksfallsförsäkring - Direktförsäkring — Other accident

Yhtiön nimi Bolagets namn Name of company	Yhtiö alkoi myöntää vakuutuksia vuonna Bolaget började bevilja för- säkringar år The company commenced business in	Vakuutusten lukumäärä Antal försäkringar Number of policies	Vakuutusmaksutuotot (vakuutusmaksutulo ± vakuu- tusmaksuvastuun muutos) Premieintäkter (premieinkomst ± förändring i premieansvaret) Premium revenues (premium income ± change in premium reserve) (sar, kol., col. 17±18)	Ilmoitettujen vahinkojen lukumäärä Antal anmälda skador Number of claims
1	2	3	4	5
ALANDIA.....	1948	7 697	1 016 441	-
AUTOILLIJAT.....	1964	29 753	7 627 800	1 696
EUROPPALAINEN.....	1935	330 551	30 697 342	12 144
FINSKA-SJÖ.....	1983	38	121 979	2
HÄMEEN VAKUUTUS.....	1954	19 756	3 631 580	1 927
LÄHIVAKUUTUS.....	1968	16 760	2 980 936	1 279
MEIJERIEIN.....	1975	204	53 327	4
PALONVARA.....	1985	91	18 683	13
POHJOLA.....	1895	43 744	22 471 853	23 025
SAMPO.....	1904	376 160	67 440 991	214 450
SUOMEN VAKUUTUS.....	1959	7	555	1
SVENSK-FINLAND.....	1927	25 118	3 679 641	1 440
TEOLLISUUSVAK.....	1926	25 827	8 676 258	1 074
TYÖVÄEN TURVA.....	1950	50 290	6 341 782	5 508
VAHINKO-KANSA.....	1927	220 320	40 105 006	32 863
VAHINKO-TAPIOLA.....	1919	263 302	37 542 352	19 569
VAHINKO-VARMA.....	1947	26 547	5 360 150	2 259
WÄRTSILÄ.....	1974	29	67 113	76
YRITÄJÄIN-FENNIA.....	1929	103 720	27 494 655	26 547
YHTEENSÄ - SUMMA.....		1 539 914	265 328 444	343 877
TOTAL				

(forts.) — Workmen's compensation insurance - Direct insurance in Finland (cont.)

Vastuuvelka vuoden lopussa Ansvarsskuld vid årets slut Underwriting reserves at the end of the year					Työturvallisuusuytyön kulut Kostnader för arbetarskyddsarbete Expenses for labour protection
Vakuutusmaksuvastuu Premieansvar Premium reserve	Yhtiön oma osuus vakuutusmaksu- vastuusta Bolagets egen andel av premieansvaret Company's own share of premium reserve	Korvausvastuu Ersättningsansvar Claims reserve	Yhtiön oma osuus korvausvastuusta Bolagets egen andel av ersättningsansvaret Company's own share of claims reserve	Lopullisesti vahvis- tettujen jatkuvien korvausten pääomat Kapitalet för slutligt fastställda fortgående ersättningar Capital of definitely confirmed continuous indemnities	
mk	mk	mk	mk	mk	mk
25	26	27	28	29	30
161 473	161 473	36 747 856	29 133 433	12 370 396	6 270
-	-	30 274 475	30 019 090	23 007 647	57 000
237 213	237 213	18 380 235	16 501 814	5 681 156	13 861
606 000	606 000	5 128 633	4 389 145	147 629	-
-	-	18 687 885	18 687 885	6 514 000	12 676
18 830 655	18 830 655	844 784 523	844 510 220	387 319 962	2 555 000
-	-	12 071 946	5 326 707	-	-
6 366 636	6 366 636	646 057 743	646 057 743	250 813 215	2 347 400
272 836	249 365	34 238 294	28 973 168	9 261 177	369 621
-	-	578 625 000	578 625 000	235 406 000	4 262 519
277 558	277 558	26 273 044	26 273 044	18 324 120	17 003
1 113 780	1 113 780	137 367 540	137 367 540	53 235 190	209 666
4 899 239	4 899 239	366 740 542	365 866 808	127 473 842	602 163
627 716	627 716	32 416 363	30 257 285	16 203 738	45 806
-	-	46 509 107	46 509 107	12 807 607	47 911
2 740 100	2 740 100	305 528 963	305 498 703	113 664 430	668 490
-	-	15 970 345	12 208 141	3 776 897	-
36 133 206	36 109 735	3 155 802 494	3 126 204 833	1 276 007 006	11 215 386

insurance - Direct insurance in Finland

Korvauskulut (suorite- tut korvaukset ± kor- vausvastuun muutos) Ersättningskostnader (erlagda ersättningar ± förändring i ersättningsansvaret) Claims expenses (claims paid ± change in claims reserve) (sar., kol., col. 23 ± 24)	Vastuuvelka vuoden lopussa Ansvarsskuld vid årets slut Underwriting reserves at the end of the year (sar., kol., col. 25 ± 27)	Vakuutuskanta Försäkringsbestånd Portfolio		Jatkuvat ryhmävakuutukset Löpande gruppörsäkringar Continuous group insurances	
		Jatkuvat yksilölliset vakuutukset Löpande individuella försäkringar Continuous individual insurances	Vakuutusten lukumäärä Antal försäkringar Number of policies	Vakuutusmaksutulo Premieinkomst Premium income	Vakuutusten lukumäärä Antal försäkringar Number of policies
mk	mk	mk	mk	mk	mk
6	7	8	9	10	11
349 410	1 067 632	4 621	549 460	75	56 529
4 622 852	12 109 829	21 355	7 441 905	13	4 638
16 596 641	12 685 481	-	-	-	-
13 316	34 620	28	3 654	8	114 843
2 479 173	2 837 417	19 417	3 908 694	289	77 006
1 959 473	2 359 123	10 500	2 688 775	138	62 362
23 774	177 596	-	-	116	40 530
23 082	20 000	91	31 683	-	-
23 849 893	36 304 969	34 030	1 398 686	9 436	22 573 305
64 888 126	58 016 440	205 469	39 916 851	1 280	2 575 313
799	117	7	555	-	-
2 510 239	4 875 161	18 519	2 876 633	429	229 992
6 112 297	9 992 590	14 092	2 646 829	933	4 842 467
5 115 164	5 427 030	30 484	4 495 809	390	329 959
29 482 926	50 017 890	139 883	28 785 490	1 238	8 651 832
19 218 730	57 762 163	111 644	15 543 156	42 736	9 214 220
3 749 756	5 059 692	19 827	4 849 779	42	151 340
193 093	103 386	-	-	10	39 468
22 205 841	25 841 266	54 570	19 153 775	525	1 097 200
202 981 767	284 692 402	684 537	134 291 734	57 658	50 061 004

35. Muu tapaturmavakuutus - Ensivakuutus (jatk.) — Annan olycksfallsförsäkring - Direktförsäkring (forts.) —

Yhtiön nimi Bolagets namn Name of company	Vakuutuskanta (jatk.) Försäkringsbestånd (forts.) Portfolio (cont.)			
	Matkatapaturmavakuutukset ja -sairausvakuutukset Reseolycksfallsförsäkringar och -sjukdomsförsäkringar Travel accident insurances and travel illness insurances		Muut vakuutukset Övriga försäkringar Other insurances	
	Vakuutusten lukumäärä Antal försäkringar Number of policies	Vakuutusmaksutulo Premieinkomst Premium income	Vakuutusten lukumäärä Antal försäkringar Number of policies	Vakuutusmaksutulo Premieinkomst Premium income
	mk		mk	
1	12	13	14	15
ALANDIA.....	2 906	505 225	95	39 824
AUTOILLIJAT.....	8 279	607 074	106	16 257
EUROOPPALAINEN.....	330 506	30 509 463	45	655 895
FINSKA-SJÖ.....	2	3 482	-	-
HÄMEEN VAKUUTUS.....	-	28	50	10 600
LÄHIVAKUUTUS.....	5 300	526 056	822	196 780
MEIJERIEIN.....	88	12 797	-	-
PALONVARA.....	-	-	-	-
POHJOLA.....	-	-	278	219 968
SAMPO.....	167 155	27 821 463	2 256	974 089
SUOMEN VAKUUTUS.....	-	-	-	-
SVENSK-FINLAND.....	5 648	616 748	522	81 336
TEOLLISUUSVAK.....	10 802	1 199 022	-	-
TYÖVÄEN TURVA.....	9 679	784 786	9 737	1 217 402
VAHINKO-KANSA.....	77 790	5 586 256	1 409	498 988
VAHINKO-TAPIOLA.....	108 245	14 746 001	677	775 809
VAHINKO-VARMA.....	6 601	603 805	77	8 791
WÄRTSILÄ.....	19	27 645	-	-
YRITTÄJÄIN-FENNIA.....	45 800	5 582 300	2 825	1 412 500
YHTEENSÄ - SUMMA..... TOTAL	778 820	89 132 095	18 899	6 108 239

Yhtiön nimi Bolagets namn Name of company	Suoritetut korvaukset (jatk.) Erlagda ersättningar (forts.) Claims paid (cont.)			Korvausvastuun muutos Förändring i ersättningsansvaret Change in claims reserve
	Päivärahat Dagpenningar Daily allowances	Sairaanhoitokulut Sjukvårdskostnader Medical expenses	Yhteensä Summa Total	
	mk	mk	mk	
1	21	22	23	24
ALANDIA.....	-	271 147	271 147	+ 78 263
AUTOILLIJAT.....	1 949 805	590 220	3 301 617	+1 321 235
EUROOPPALAINEN.....	1 096 395	12 872 094	16 138 148	+ 458 493
FINSKA-SJÖ.....	-	6 894	6 894	- 20 210
HÄMEEN VAKUUTUS.....	2 190 003	387 523	2 939 477	- 460 304
LÄHIVAKUUTUS.....	1 022 513	280 778	1 590 679	+ 368 794
MEIJERIEIN.....	17 010	225	17 235	+ 6 539
PALONVARA.....	13 040	3 042	16 082	+ 7 000
POHJOLA.....	7 613 289	13 064 158	24 781 131	- 931 238
SAMPO.....	12 044 987	50 686 016	69 975 730	-5 087 604
SUOMEN VAKUUTUS.....	819	-	819	- 20
SVENSK-FINLAND.....	949 135	498 341	2 145 985	+ 364 254
TEOLLISUUSVAK.....	512 990	2 565 475	5 505 297	+ 607 000
TYÖVÄEN TURVA.....	2 567 051	1 878 498	5 018 858	+ 96 306
VAHINKO-KANSA.....	8 826 081	11 772 383	26 820 976	+2 661 950
VAHINKO-TAPIOLA.....	6 389 289	10 472 230	19 686 439	- 467 709
VAHINKO-VARMA.....	2 112 402	867 856	3 794 450	- 44 694
WÄRTSILÄ.....	32 190	24 749	57 506	- 250 599
YRITTÄJÄIN-FENNIA.....	8 664 420	7 747 061	22 880 831	- 674 990
YHTEENSÄ - SUMMA..... TOTAL	56 001 419	113 988 690	204 949 301	-1 967 534

Other accident insurance — Direct insurance in Finland (cont.)

Yhteensä Summa Total		Vakuutusmaksu- vastuun muutos Förändring i premieansvaret Change in premium reserve	Suoritetut korvaukset Erlagda ersättningar Claims paid	
Vakuutusten lukumäärä Antal försäkringar Number of policies	Vakuutusmaksutulo Premieinkomst Premium income		Kuolemantapausten johdosta suoritettut korvaukset Ersättningar erlagda på grund av dödsfall Claims paid on account of death	Pysyvän työkyvyt- tömyyden johdosta suoritetut korvaukset Ersättningar erlagda på grund av be- stående invaliditet Claims paid on account of permanent invalidity
	mk	mk	mk	mk
16	17	18	19	20
7 697	1 151 038	+ 134 597	-	-
29 753	8 069 874	+ 442 074	154 900	606 692
330 551	31 165 358	+ 468 016	1 240 659	929 000
38	121 979	-	-	-
19 756	3 996 272	+ 364 692	68 000	293 951
16 760	3 473 973	+ 493 037	126 084	161 304
204	53 327	-	-	-
91	31 683	+ 13 000	-	-
43 744	24 191 959	+ 1 720 106	1 045 800	3 057 884
376 160	71 287 716	+ 3 846 725	1 915 770	5 328 957
7	555	-	-	-
25 118	3 804 709	+ 125 068	55 100	643 409
25 827	8 688 318	+ 12 060	1 965 000	461 832
50 290	6 827 956	+ 486 174	166 800	406 509
220 320	43 522 566	+ 3 417 560	965 539	5 256 973
263 302	40 279 186	+ 2 736 834	300 908	2 524 012
26 547	5 613 715	+ 253 565	156 440	657 752
29	67 113	-	-	567
103 720	27 245 775	- 248 880	2 176 700	4 292 650
1 539 914	279 593 072	+14 264 628	10 337 700	24 621 492

Vastuuvelka vuoden lopussa Ansvarsskuld vid årets slut Underwriting reserves at the end of the year				Lopullisesti vahvistettujen jatkuvien korvausten pääomat Kapitalet för slutligt fast- ställda fortgående ersättningar Capital of definitely confirmed continuous indemnities
Vakuutusmaksu- vastuu Premieansvar Premium reserve	Yhtiön oma osuus vakuutusmaksu- vastuusta Bolagets egen andel av premieansvaret Company's own share of premium reserve	Korvausvastuu Ersättningsansvar Claims reserve	Yhtiön oma osuus korvausvastuusta Bolagets egen andel av ersättningsansvaret Company's own share of claims reserve	
mk	mk	mk	mk	mk
25	26	27	28	29
460 415	303 045	607 217	202 244	-
2 807 965	2 794 702	9 301 864	9 139 050	-
3 116 536	1 220 378	9 568 945	3 557 156	-
-	-	34 620	34 620	-
1 599 478	1 599 104	1 237 939	1 222 652	131 554
1 389 589	1 388 227	969 534	969 534	-
-	-	177 596	177 596	-
13 000	6 000	7 000	2 000	-
23 193 918	23 059 873	13 111 051	12 871 329	4 048 453
23 044 583	23 039 526	34 971 857	34 971 857	2 088 335
-	-	117	117	-
1 300 084	1 259 520	3 575 077	3 517 713	618 470
62 590	62 590	9 930 000	9 930 000	185 000
2 689 803	2 678 773	2 737 227	2 731 436	721 387
17 800 850	17 692 960	32 217 040	32 160 400	282 530
14 404 263	14 321 406	43 357 900	43 311 545	2 614 265
2 322 861	2 306 587	2 736 831	2 552 948	412 766
-	-	103 386	102 756	-
10 878 370	10 878 370	14 962 896	13 242 636	4 096 000
105 084 305	102 611 061	179 608 097	170 697 589	15 198 760

36. Liikennevakuutus - Ensivakuutus — Trafikförsäkring - Direktförsäkring — Compulsory motor third party insur-

Yhtiön nimi Bolagets namn Name of company	Yhtiö alkoi myöntää vakuutuksia vuonna Bolaget bör- jade bevilja försäkringar år The company commenced business in	Vakuutusten lukumäärä Antal försäkringar Number of policies	Vakuutusmaksutuotot (vakuutusmaksutulo ± vakuutusmaksu- vastuun muutos) Premieintäkter (premie- inkomst ± förändring i premieansvaret) Premium revenues (premium income ± change in premium reserve) (sar., kol., col. 28 ± 29) mk	Ilmoitettujen vahinkojen lukumäärä Antal anmälda skador Number of claims	Korvauskulut (suori- tetut korvaukset ± korvausvastuun muutos) Ersättningskostnader (erlagda ersättningar ± förändring i ersättningsansvaret) Claims expenses (claims paid ± change in claims reserve) (sar., kol., col. 47 ± 48) mk
1	2	3	4	5	6
AUTOILLIJAT.....	1938	80 015	61 849 894	4 882	51 533 367
HÄMEEN VAKUUTUS.....	1956	32 123	14 809 596	1 258	11 596 301
LÄHIVAKUUTUS.....	1961	33 799	13 845 738	1 021	12 234 581
POHJOLA.....	1922	467 950	252 589 746	25 984	227 235 733
SAMPO.....	1925	590 040	293 749 344	28 356	255 894 767
SVENSK-FINLAND.....	1963	27 186	15 261 318	1 221	17 141 388
TEOLLISUUSVAK.....	1925	58 432	34 276 276	4 250	29 862 633
TYÖVÄEN TURVA.....	1963	34 592	19 082 411	1 829	15 160 097
VAHINKO-KANSA.....	1938	249 681	128 657 062	12 428	117 225 952
VAHINKO-TAPIOLA.....	1925	424 381	210 234 247	20 272	178 243 306
VAHINKO-VARMA.....	1963	24 873	15 425 083	1 333	16 555 409
YRITTÄJÄIN-FENNIA.....	1938	277 953	158 657 343	15 082	147 287 900
ÅLANDS.....	1927	15 846	7 811 721	906	8 117 671
YHTEENSÄ - SUMMA..... TOTAL		2 316 871	1 226 249 779	118 822	1 088 089 105

Yhtiön nimi Bolagets namn Name of company	Vakuutuskanta (vakuutusten lukumäärä) (jatk.) Försäkringsbestånd (antal försäkringar) (forts.) Portfolio (number of policies) (cont.)		Erittely ajoneuvon laadun mukaan (jatk.) Specifikation enligt fordon (forts.) Analysis according to vehicle (cont.)	
	Traktorit Traktorer Tractors	Perävaunut Släpvagnar Trailers	Erikoisautot ja muut rekisteröimisvelvolli- suiden alaiset moottoriajoneuvot Specialbilar och andra registreringsskyldighet underställda motorfordon Special cars and other motor vehicles submitted to registration	Mopot ja moottorikelkat Mopedar och motorkärlar Mopeds and skidoos
1	13	14	15	16
AUTOILLIJAT.....	5 945	12 291	1 875	4 915
HÄMEEN VAKUUTUS.....	7 995	3 043	360	1 553
LÄHIVAKUUTUS.....	9 488	3 693	156	1 714
POHJOLA.....	42 661	53 780	7 281	26 096
SAMPO.....	66 029	63 513	7 995	36 328
SVENSK-FINLAND.....	5 860	3 076	440	1 311
TEOLLISUUSVAK.....	1 511	5 431	517	848
TYÖVÄEN TURVA.....	1 761	4 400	228	2 352
VAHINKO-KANSA.....	11 138	31 089	1 325	15 788
VAHINKO-TAPIOLA.....	91 976	40 877	4 364	21 553
VAHINKO-VARMA.....	2 840	3 021	234	1 767
YRITTÄJÄIN-FENNIA.....	24 274	30 651	4 630	44 123
ÅLANDS.....	2 536	1 458	287	1 108
YHTEENSÄ - SUMMA..... TOTAL	274 014	256 323	29 692	159 456

ance - Direct insurance in Finland

Vastuuvelka vuoden lopussa Ansvarsskuld vid årets slut Underwriting reserves at the end of the year (sar., kol., col 49+51)	Vakuutuskanta (vakuutusten lukumäärä) Försäkringsbestånd (antal försäkringar) Portfolio (number of policies)				
	Erittely ajoneuvon laadun mukaan Specifikation enligt fordon Analysis according to vehicle				
	Henkilöautot Personbilar Motor cars	Pakettiautot Paketbilar Motor vans	Kuorma-autot Lastbilar Motor lorries	Linja-autot Bussar Buses	Moottoripyörät Motorcyklar Motor cycles
mk					
7	8	9	10	11	12
189 471 980	42 855	3 219	7 885	379	537
34 810 419	16 181	1 929	639	40	281
21 004 510	16 332	1 723	263	11	393
528 185 982	297 376	23 390	8 615	1 364	4 474
727 018 395	364 369	29 291	12 388	2 634	5 034
31 416 018	13 690	1 559	862	52	207
55 968 480	40 488	3 018	1 654	26	198
31 612 556	23 461	1 464	380	84	386
254 728 190	177 559	8 719	1 558	275	1 818
514 963 143	235 450	18 793	6 824	430	3 134
35 925 207	14 198	1 643	650	87	331
417 784 727	145 954	14 753	7 573	3 174	1 755
22 467 302	8 630	1 336	266	33	147
2 865 356 909	1 396 543	110 837	49 557	8 589	18 695

		Erittely bonuksen mukaan Specifikation enligt bonus Analysis according to bonus			
Moottorikäyttöiset laitteet (ei rekisteröimis- velvollisuuden alaiset) ja trukit Motordrivna anord- ningar (ej underställda registreringskyldighet) och truckar Machines (not submit- ted to registration) and trucks	Yhteensä Summa Total	Vakuutukset, joille ei myönnetä bonusta Försäkringar utan bonus Insurances without bonus	Vakuutukset, joissa on bonus Försäkringar med bonus Insurances with bonus		
				0 %	20 %
17	18	19	20	21	22
114	80 015	17 371	3 986	3 424	3 225
102	32 123	4 731	2 157	1 699	1 471
26	33 799	5 436	3 213	3 145	2 168
2 913	467 950	83 252	33 499	27 255	24 760
2 459	590 040	102 737	31 774	30 949	28 080
129	27 186	4 521	1 422	1 459	1 305
4 741	58 432	737	3 801	11 403	2 931
76	34 592	6 847	2 519	1 702	1 607
412	249 681	47 335	17 253	13 176	12 185
980	424 381	63 759	26 655	23 108	20 664
102	24 873	4 929	2 329	1 630	1 433
1 066	277 953	76 125	13 729	12 966	11 978
45	15 846	2 628	900	876	807
13 165	2 316 871	420 408	143 237	132 792	112 614

36. Liikennevakuutus - Ensivakuutus (jatk.) — Trafikförsäkring - Direktförsäkring (forts.) — Compulsory motor

Yhtiön nimi Bolagets namn Name of company	Vakuutuskanta (vakuutusten lukumäärä) (jatk.) Försäkringsbestånd (antal försäkringar) (forts.) Portfolio (number of policies) (cont.)				Yhteensä Summa Total
	Erittely bonuksen mukaan (jatk.) Specifikation enligt bonus (forts.) Analysis according to bonus (cont.)				
	Vakuutukset, joissa on bonus (jatk.) Försäkringar med bonus (forts.) Insurances with bonus (cont.)				
	30 %	40 %	50 %	60 %	
1	23	24	25	26	27
AUTOILIJAT.....	3 300	7 241	11 569	29 899	80 015
HÄMEEN VAKUUTUS.....	1 402	2 830	4 372	13 461	32 123
LÄHIVAKUUTUS.....	1 683	2 452	3 705	11 997	33 799
POHJOLA.....	23 107	45 162	68 786	162 129	467 950
SAMPO.....	27 039	52 977	80 677	235 807	590 040
SVENSK-FINLAND.....	1 257	2 492	3 805	10 925	27 186
TEOLLISUUSVAK.....	2 905	6 133	8 928	21 594	58 432
TYÖVÄEN TURVA.....	1 466	3 075	5 118	12 258	34 592
VAHINKO-KANSA.....	11 408	23 191	37 357	87 776	249 681
VAHINKO-TAPIOLA.....	19 491	39 869	60 337	170 498	424 381
VAHINKO-VARMA.....	1 295	2 440	3 363	7 454	24 873
YRITTÄJÄIN-FENNIA.....	11 385	22 692	36 182	92 896	277 953
ÅLANDS.....	752	1 549	2 200	6 134	15 846
YHTEENSÄ - SUMMA.....	106 490	212 103	326 399	862 828	2 316 871
TOTAL					

Yhtiön nimi Bolagets namn Name of company	Suoritetut korvaukset (jatk.) Erlagda ersättningar (forts.) Claims paid (cont.)			
	Henkilövahingot (jatk.) — Personskador (forts.) — Bodily injuries (cont.)			
	Kertasuorituksena maksetut korvaukset viasta tai pysyvästä haitasta I ett för allt erlagda ersättningar för lyte eller bestående men Lump-sum indemnities for defect or permanent injury	Lopullisesti vahvistettujen jatkuvien korvausten kertasuorituksina maksetut pääomat I ett för allt erlagt kapital för slutligt fastställda löpande ersättningar Capital of definitely confirmed continuous indemnities paid as lump-sums	Hautauskulut Begravningskostnader Funeral expenses	Korvaukset kivusta ja särystä Ersättning för sveda och värk Claims paid for aches and pains
	mk	mk	mk	mk
1	34	35	36	37
AUTOILIJAT.....	2 058 600	103 615	294 070	643 919
HÄMEEN VAKUUTUS.....	439 034	-	61 967	222 607
LÄHIVAKUUTUS.....	41 520	-	24 820	101 187
POHJOLA.....	8 197 344	99 251	863 694	2 907 532
SAMPO.....	7 493 375	-	1 096 643	3 140 168
SVENSK-FINLAND.....	643 117	-	27 017	201 779
TEOLLISUUSVAK.....	360 559	-	68 161	301 051
TYÖVÄEN TURVA.....	592 493	-	64 118	128 158
VAHINKO-KANSA.....	2 753 777	-	393 366	1 159 646
VAHINKO-TAPIOLA.....	5 578 141	9 559	666 168	2 091 948
VAHINKO-VARMA.....	432 610	- 6 310	38 620	196 192
YRITTÄJÄIN-FENNIA.....	6 440 784	1 547 873	701 735	1 861 318
ÅLANDS.....	242 430	144 115	24 713	35 936
YHTEENSÄ - SUMMA.....	35 273 784	1 898 103	4 325 092	12 991 441
TOTAL				

third party insurance - Direct insurance in Finland (cont.)

Vakuutusmaksutulo Premieinkomst Premium income	Vakuutusmaksu- vastuun muutos Förändring i premieansvaret Change in premium reserve	Suoritetut korvaukset Erlagda ersättningar Claims paid			
		Henkilövahingot — Personskador — Bodily injuries			
		Sairaanhoito Sjukvård Medical expenses	Kuntouttaminen Rehabilitering Rehabilitation	Korvaukset tulojen ja elatusten vähentymisestä Ersättningar för minskning i inkomst- erna och underhållen Claims paid for decrease of income and subsistence	Lopullisesti vahviste- tut jatkuvat korvaukset Slutligt fastställda löpande ersättningar Definitely confirmed continuous indemnities
mk	mk	mk	mk	mk	mk
28	29	30	31	32	33
66 858 986	+ 5 009 092	1 736 651	383 839	3 577 765	4 279 902
15 565 860	+ 756 264	233 289	65 559	818 697	644 642
16 582 269	+ 2 736 531	186 968	15 180	341 124	222 251
263 232 086	+10 642 340	7 121 917	1 643 822	17 573 494	12 888 653
299 981 767	+ 6 232 423	7 394 496	3 091 118	22 163 933	12 871 215
16 182 680	+ 921 362	284 239	-	1 014 633	211 163
34 229 756	- 46 520	692 782	10 870	1 738 906	707 418
20 349 965	+ 1 267 554	549 096	111 929	1 086 070	676 522
129 479 682	+ 822 620	2 740 736	522 522	8 516 608	3 389 324
218 745 341	+ 8 511 094	5 430 937	850 518	13 596 296	9 216 963
15 898 326	+ 473 243	484 211	41 189	1 251 376	458 400
158 903 783	+ 246 440	4 894 937	765 269	10 427 233	12 024 153
8 048 910	+ 237 189	81 452	28 661	216 696	560 539
1 264 059 411	+37 809 632	31 831 711	7 530 476	82 322 831	58 151 145

Omainsuuvahingot — Egendomsskador — Damages on property						
Muut henkilö- vahingon korvaukset Övriga ersättningar för personskador Other claims for bodily injuries	Indeksikorotukset Indexförhöjningar Index rise	Yhteensä Summa Total	Korvaukset moot- toriajoneuvoista Ersättningar för motorfordon Claims paid for motor vehicles	Seisonta-ajan korvaukset Ersättningar för stilleståndstid Claims paid for standstill	Muut omaisuus- vahingon korvaukset Övriga ersättningar för egendomsskador Other claims paid for damages on property	Yhteensä Summa Total
mk	mk	mk	mk	mk	mk	mk
38	39	40	41	42	43	44
145 567	8 712 373	21 936 301	17 628 144	1 822 222	1 861 653	21 312 019
32 702	2 180 602	4 699 099	4 916 176	366 653	115 602	5 398 431
30 070	1 811 705	2 774 825	2 846 183	326 355	107 183	3 279 721
773 233	35 379 554	87 448 494	81 292 980	7 137 066	5 197 454	93 627 500
995 558	40 554 519	98 801 025	97 214 484	8 777 409	4 577 422	110 569 315
72 853	2 124 433	4 579 234	4 432 447	456 480	347 498	5 236 425
71 541	4 473 678	8 424 966	14 335 175	1 375 777	523 924	16 234 876
3 366	2 956 895	6 168 647	5 837 663	515 166	375 396	6 728 225
247 268	18 788 891	38 512 138	38 705 122	3 666 362	1 449 205	43 820 689
515 222	29 428 507	67 384 259	63 097 849	6 093 953	3 700 115	72 891 917
60 241	1 973 443	4 929 972	4 295 548	340 712	497 801	5 134 061
396 465	22 001 175	61 060 942	53 132 097	5 102 176	3 138 730	61 373 003
36 397	725 217	2 096 156	3 273 794	221 925	117 687	3 613 406
3 380 483	171 110 992	408 816 058	391 007 662	36 202 256	22 009 670	449 219 588

36. Liikennevakuutus - Ensivakuutus (jatk.) — Trafikförsäkring - Direktförsäkring (forts.) — Compulsory motor

Yhtiön nimi Bolagets namn Name of company	Suoritetut korvaukset (jatk.) Erlagda ersättningar (forts.) Claims paid (cont.)			Korvausvastaun muutos Förändring i ersättningsansvaret Change in claims reserve
	Oikeudenkäynti- ja järjestelykulut Rättegångs- och regleringskostnader Legal expenses and claims expenses	LVY:n jakamat korvaukset Ersättningar fördelade av TFF Claims divided by LVY	Yhteensä Summa Total (sar., kol., col. 40+44+45+46)	
	mk	mk	mk	mk
1	45	46	47	48
AUTOILIJAT.....	469 309	223 492	43 941 121	+ 7 592 246
HÄMEEN VAKUUTUS.....	224 603	55 630	10 377 763	+ 1 218 538
LÄHIVAKUUTUS.....	115 471	49 054	6 219 071	+ 6 015 510
POHJOLA.....	2 149 295	573 869	183 799 158	+ 43 436 575
SAMPO.....	570 836	657 782	210 598 958	+ 45 295 809
SVENSK-FINLAND.....	95 650	56 048	9 967 357	+ 7 174 031
TEOLLISUUSVAK.....	251 397	106 394	25 017 633	+ 4 845 000
TYÖVÄEN TURVA.....	197 825	46 300	13 140 997	+ 2 019 100
VAHINKO-KANSA.....	907 650	310 065	83 550 542	+ 33 675 410
VAHINKO-TAPIOLA.....	1 274 235	786 227	142 336 638	+ 35 906 668
VAHINKO-VARMA.....	156 822	31 856	10 252 711	+ 6 302 698
YRITTÄJÄIN-FENNIA.....	1 466 359	349 553	124 249 857	+ 23 038 043
ÅLANDS.....	23 132	414 532	6 147 226	+ 1 970 445
YHTEENSÄ - SUMMA..... TOTAL	7 902 584	3 660 802	869 599 032	+218 490 073

37. Autovakuutus - Ensivakuutus — Bilförsäkring - Direktförsäkring — Motor vehicle insurance - Direct insurance

Yhtiön nimi Bolagets namn Name of company	Yhtiö alkoi myöntää vakuutuksia vuonna Bolaget började bevilja för- säkringar år The company commenced business in	Vakuutusten lukumäärä Antal försäkringar Number of policies	Vakuutusmaksutuotot (vakuutusmaksutulo ± vakuutusmaksuvas- tuun muutos) Premieintäkter (premieinkomst ± förändring i premieansvaret) Premium revenues (premium income ± change in premium reserve) (sar., kol., col. 29±30)	Ilmoitettujen vahinkojen lukumäärä Antal anmälda skador Number of claims	Korvauskulut (suorite- tut korvaukset ± kor- vausvastaun muutos) Ersättningskostnader (erlagda ersättningar ± förändring i ersätt- ningsansvaret) Claims expenses (claims paid ± change in claims reserve) (sar., kol., col. 55 ± 56)
			mk		
1	2	3	4	5	6
AUTOILIJAT.....	1938	46 109	50 283 722	4 185	28 535 774
HÄMEEN VAKUUTUS.....	1956	21 478	8 137 768	1 248	5 637 495
LÄHIVAKUUTUS.....	1961	3 955	2 932 341	547	2 090 269
PALONVARA.....	1985	658	58 059	7	26 777
POHJOLA.....	1922	307 475	156 266 503	26 585	114 553 697
SAMPO.....	1921	362 885	176 275 251	27 225	127 790 200
SVENSK-FINLAND.....	1927	17 813	10 749 899	1 318	8 883 438
TEOLLISUUSVAK.....	1925	42 386	28 634 235	7 318	26 550 433
TYÖVÄEN TURVA.....	1963	22 369	8 696 382	1 488	5 600 471
VAHINKO-KANSA.....	1950	167 845	63 245 004	11 428	40 587 254
VAHINKO-TAPIOLA.....	1921	261 652	119 627 006	19 766	84 360 176
VAHINKO-VARMA.....	1963	16 028	7 582 690	1 254	5 708 728
WÄRTSILÄ.....	1978	301	190 558	53	- 74 798
YRITTÄJÄIN-FENNIA.....	1938	153 614	95 838 834	12 985	77 083 646
ÅLANDS.....	1927	8 678	4 632 746	902	3 634 660
YHTEENSÄ - SUMMA..... TOTAL		1 433 246	733 150 998	116 309	530 968 220

third party insurance - Direct insurance in Finland (cont.)

Vastuuvelka vuoden lopussa Ansvarsskuld vid årets slut Underwriting reserves at the end of the year				
Vakuutusmaksuvastuu Premieansvar Premium reserve	Yhtiön oma osuus vakuutusmaksu- vastuusta Bolagets egen andel av premieansvaret Company's own share of premium reserve	Korvausvastuu Ersättningsansvar Claims reserve	Yhtiön oma osuus korvausvastuusta Bolagets egen andel av ersättningsansvaret Company's own share of claims reserve	Lopullisesti vahvistettujen jatkuvien korvausten pää- omat Kapitalet för slutligt fastställda fortgående ersättningar Capital of definitely confirmed continuous indemnities
mk	mk	mk	mk	mk
49	50	51	52	53
21 352 868	21 352 868	168 119 112	152 553 907	44 036 831
6 186 064	6 186 064	28 624 355	21 357 736	7 084 234
6 151 851	6 151 851	14 852 659	13 156 023	1 855 763
91 928 108	91 860 394	436 257 874	436 113 667	165 915 567
97 078 887	97 078 887	629 939 508	629 939 508	221 219 540
5 719 767	4 863 741	25 696 251	19 430 369	6 580 408
29 480	29 480	55 939 000	55 939 000	12 840 000
7 186 281	6 826 968	24 426 275	20 857 250	10 178 563
57 880 540	57 880 540	196 847 650	196 847 650	53 335 880
86 996 518	86 996 518	427 966 625	423 885 614	111 581 213
5 459 989	5 459 989	30 465 218	21 446 769	8 452 636
51 630 900	51 630 900	366 153 827	362 127 827	144 991 090
2 874 963	2 874 963	19 592 339	16 642 551	3 722 200
440 476 216	439 193 163	2 424 880 693	2 370 297 871	791 793 925

in Finland

Vastuuvelka vuoden lopussa Ansvarsskuld vid årets slut Underwriting reserves at the end of the year sar., kol., col. 57 ± 59)	Vakuutuskanta (vakuutusten lukumäärä) Försäkringsbestånd (antal försäkringar) Portfolio (number of policies)				
	Vaunuvahinko-, hirtvahinko- ja palovakuutus lisävakuutuksineen Vagnsskade-, älgskade- och brandförsäkring jämte tilläggsförsäkringar Motor vehicle, deer and fire insurance including additional insurance				
mk	Henkilöautot Personbilar Motor cars	Pakettiautot Paketbilar Motor vans	Kuorma-autot Lastbilar Motor lorries	Linja-autot Bussar Buses	Moottori- pyörät ja mopot Motorcyklar och moped Motor cycles and mopeds
7	8	9	10	11	12
46 746 182	16 598	1 080	4 319	179	133
6 729 499	6 343	633	217	15	82
2 362 788	2 380	109	34	1	9
51 000	28	6	-	-	-
167 438 580	138 913	9 780	4 065	504	2 240
245 667 494	154 961	10 659	5 295	859	1 628
9 704 073	7 303	646	474	36	37
14 992 920	29 374	1 353	713	13	61
5 839 634	8 058	424	157	7	77
47 997 770	63 228	2 354	424	57	395
117 782 130	99 702	6 429	2 940	212	1 093
4 129 805	5 323	635	290	24	52
142 038	199	42	28	3	-
97 186 213	61 296	5 911	3 472	2 004	925
5 043 964	3 858	565	133	29	36
771 814 090	597 564	40 626	22 561	3 943	6 768

37. Autovakuutus - Ensivakuutus (jatk.) — Bilförsäkring - Direktförsäkring (forts.) — Motor vehicle insurance -

Yhtiön nimi Bolagets namn Name of company	Vakuutuskanta (vakuutusten lukumäärä) (jatk.) Försäkringsbestånd (antal försäkringar) (forts.) Portfolio (number of policies) (cont.)			
	Traktorer Traktorer Tractors	Perävaunut Släpvagnar Trailers	Muut ajoneuvot Övriga fordon Other vehicles	Yhteensä Summa Total
1	13	14	15	16
AUTOILLIJAT.....	52	1 769	273	24 403
HÄMEEN VAKUUTUS.....	143	227	58	7 718
LÄHIVAKUUTUS.....	45	64	-	2 642
PALONVARA.....	1	-	1	36
POHJOLA.....	855	5 075	1 817	163 249
SAMPO.....	1 090	6 847	2 372	183 711
SVENSK-FINLAND.....	107	307	113	9 023
TEOLLISUUSVAK.....	108	775	355	32 752
TYÖVÄEN TURVA.....	41	337	26	9 127
VAHINKO-KANSA.....	216	2 244	309	69 227
VAHINKO-TAPIOLA.....	1 372	3 155	1 007	115 910
VAHINKO-VARMA.....	70	260	27	6 681
WÄRTSILÄ.....	10	7	5	294
YRITTÄJÄIN-FENNIA.....	469	3 245	1 135	78 457
ÅLANDS.....	21	59	96	4 797
YHTEENSÄ - SUMMA..... TOTAL	4 600	24 371	7 594	708 027

Yhtiön nimi Bolagets namn Name of company	Vakuutuskanta (vakuutusten lukumäärä) (jatk.) Försäkringsbestånd (antal försäkringar) (forts.) Portfolio (number of policies) (cont.)			
	Perävaunut Släpvagnar Trailers	Muut ajo- neuvot Övriga fordon Other vehicles	Yhteensä Summa Total	Muut vakuutukset Övriga försäkringar Other insurance SOS-autopalvelu- vakuutus SOS-bilservice- försäkring SOS-motor vehicle service insurance
1	23	24	25	26
AUTOILLIJAT.....	684	208	21 417	239
HÄMEEN VAKUUTUS.....	248	83	13 695	35
LÄHIVAKUUTUS.....	36	2	1 287	26
PALONVARA.....	-	16	622	-
POHJOLA.....	4 415	1 387	140 905	2 725
SAMPO.....	5 795	2 538	176 539	2 131
SVENSK-FINLAND.....	194	174	8 703	81
TEOLLISUUSVAK.....	831	687	9 625	6
TYÖVÄEN TURVA.....	339	61	13 226	-
VAHINKO-KANSA.....	2 642	473	97 884	655
VAHINKO-TAPIOLA.....	3 143	816	143 263	2 026
VAHINKO-VARMA.....	273	31	9 313	-
WÄRTSILÄ.....	-	-	-	7
YRITTÄJÄIN-FENNIA.....	2 542	1 048	74 300	564
ÅLANDS.....	46	43	3 833	20
YHTEENSÄ - SUMMA..... TOTAL	21 188	7 567	714 612	8 515

Direct insurance in Finland (cont.)

Hirvivaikoko- ja/tai palovakuutus lisävuutuksineen Älgskaade- och/eller brandförsäkring jämte tilläggförsäkringar Deer and/or fire insurance including additional insurance					
Henkilöautot Personbilar Motor cars	Pakettiautot Paket bilar Motor vans	Kuorma- autot Lastbilar Motor lorries	Linja-autot Bussar Buses	Moottori- pyörät ja mopot Motorcyklar och mopeder Motor cycles and mopeds	Traktorit Traktorer Tractors
17	18	19	20	21	22
16 027	1 095	1 089	76	617	1 621
7 078	825	175	2	232	5 052
902	66	5	-	25	251
124	15	5	-	2	460
106 068	7 651	1 431	471	5 532	13 950
131 050	8 968	2 431	1 149	4 416	20 192
4 000	496	112	2	233	3 492
6 675	617	379	1	152	283
10 876	539	68	12	496	835
83 310	3 703	480	55	2 776	4 445
93 253	6 300	1 192	129	4 133	34 297
5 920	605	133	7	544	1 800
-	-	-	-	-	-
54 246	4 667	1 418	639	2 501	7 239
1 978	251	27	2	92	1 394
521 507	35 798	8 945	2 545	21 751	95 311

Ryhmävuutukset Gruppörsäkringar Group insurance	Yhteensä Summa Total (sar., kol., col. 16 + 25 + 26 + 27)	Vakuutusmaksutulo Premieinkomst Premium income	Vakuutusmaksu- vastuun muutos Förändring i premieansvaret Change in premium reserve	Suoritettavat korvaukset Erlagda ersättningar Claims paid	Korvaukset Ersättningar Claims paid mk
		mk	mk	Vakuutuksen perusosasta korvatut vahingot Skador som ersatts ur försäkringens grunddel Claims paid from basic insurance	
				Vaunuvahingot Vagnskador Motor vehicle damages	
				Vahinkojen lukumäärä Antal skador Number of claims	
27	28	29	30	31	32
50	46 109	53 507 861	+ 3 224 139	1 950	20 672 926
30	21 478	8 700 805	+ 563 037	615	4 205 376
-	3 955	3 376 514	+ 444 173	198	1 365 894
-	658	97 059	+ 39 000	1	11 268
596	307 475	164 443 614	+ 8 177 111	12 029	80 147 335
504	362 885	185 297 977	+ 9 022 726	13 127	100 102 643
6	17 813	11 485 909	+ 736 010	721	5 760 991
3	42 386	28 637 985	+ 3 750	5 295	22 729 442
16	22 369	9 457 335	+ 760 953	607	4 412 290
79	167 845	64 753 984	+ 1 508 980	4 660	29 641 315
453	261 652	128 382 945	+ 8 755 939	9 311	63 808 477
34	16 028	7 941 933	+ 359 243	589	4 311 161
-	301	190 558	-	36	168 472
293	153 614	98 039 124	+ 2 200 290	6 729	48 337 208
28	8 678	4 809 545	+ 176 799	343	2 127 842
2 092	1 433 246	769 123 148	+35 972 150	56 211	387 802 640

37. Autovakuutus - Ensivakuutus (jatk.) — Bilförsäkring - Direktförsäkring (forts.) — Motor vehicle insurance -

Yhtiön nimi Bolagets namn Name of company	Suoritettut korvaukset (jatk.) Erlagda ersättningar (forts.) Claims paid (cont.)			
	Vakuutuksen perusosasta korvatut vahingot (jatk.) Skador som ersatts ur försäkringens grunddel (forts.) Claims paid from basic insurance (cont.)			
	Hirvivahingot Älgskador Deer damages		Palovahingot Brandskador Fire damages	
	Vahinkojen lukumäärä Antal skador Number of claims	Korvaukset Ersättningar Claims paid mk	Vahinkojen lukumäärä Antal skador Number of claims	Korvaukset Ersättningar Claims paid mk
1	33	34	35	36
AUTOILLIJAT.....	251	1 434 695	225	1 095 369
HÄMEEN VAKUUTUS.....	48	327 712	136	555 930
LÄHIVAKUUTUS.....	11	57 255	12	46 632
PALONVARA.....	-	-	3	2 274
POHJOLA.....	784	4 276 131	1 024	4 896 740
SAMPO.....	801	5 159 174	1 339	5 893 719
SVENSK-FINLAND.....	23	210 206	61	294 944
TEOLLISUUSVAK.....	90	895 344	122	788 442
TYÖVÄEN TURVA.....	40	188 254	87	301 629
VAHINKO-KANSA.....	288	1 515 642	595	2 459 733
VAHINKO-TAPIOLA.....	732	3 755 904	1 161	4 448 817
VAHINKO-VARMA.....	53	251 813	81	265 936
WÄRTSILÄ.....	-	-	-	-
YRITTÄJÄIN-FENNIA.....	432	2 635 688	729	3 381 823
ÅLANDS.....	84	293 430	19	89 843
YHTEENSÄ - SUMMA..... TOTAL	3 637	21 001 248	5 594	24 521 831

Yhtiön nimi Bolagets namn Name of company	Suoritettut korvaukset (jatk.) Erlagda ersättningar (forts.) Claims paid (cont.)			
	Vakuutuksen perusosasta korvatut vahingot (jatk.) Skador som ersatts ur försäkringens grunddel (forts.) Claims paid from basic insurance (cont.)			
	Muut vahingot Övriga skador Other damages		Yhteensä Summa Total	
	Vahinkojen lukumäärä Antal skador Number of claims	Korvaukset Ersättningar Claims paid mk	Vahinkojen lukumäärä Antal skador Number of claims	Korvaukset Ersättningar Claims paid mk
1	43	44	45	46
AUTOILLIJAT.....	-	-	3 700	25 114 707
HÄMEEN VAKUUTUS.....	3	16 193	1 164	5 506 796
LÄHIVAKUUTUS.....	-	-	332	1 557 150
PALONVARA.....	-	-	7	14 777
POHJOLA.....	20	60 436	22 755	98 768 087
SAMPO.....	-	-	24 185	122 581 275
SVENSK-FINLAND.....	1	2 802	1 122	6 622 852
TEOLLISUUSVAK.....	81	246 085	7 318	26 889 402
TYÖVÄEN TURVA.....	-	-	1 339	5 517 092
VAHINKO-KANSA.....	1	592	8 841	37 679 316
VAHINKO-TAPIOLA.....	25	73 532	19 478	80 411 402
VAHINKO-VARMA.....	5	16 983	1 168	5 461 086
WÄRTSILÄ.....	-	-	48	179 325
YRITTÄJÄIN-FENNIA.....	5	21 237	12 919	60 530 600
ÅLANDS.....	-	-	748	2 772 803
YHTEENSÄ - SUMMA..... TOTAL	141	437 860	105 124	479 606 670

Direct insurance in Finland (cont.)

Varkausvahingot Stöldskador <i>Burglary damages</i>		Autopalveluvahingot Bilserviceskador <i>Motor vehicle service damages</i>		Oikeusturvavahingot Rättskyddsskador <i>Losses of legal security</i>	
Vahinkojen lukumäärä Antal skador <i>Number of claims</i>	Korvaukset Ersättningar <i>Claims paid</i> mk	Vahinkojen lukumäärä Antal skador <i>Number of claims</i>	Korvaukset Ersättningar <i>Claims paid</i> mk	Vahinkojen lukumäärä Antal skador <i>Number of claims</i>	Korvaukset Ersättningar <i>Claims paid</i> mk
37	38	39	40	41	42
307	789 956	581	307 901	386	813 860
100	191 648	220	125 750	42	84 187
19	24 071	87	57 712	5	5 586
2	728	1	507	-	-
2 394	4 678 198	5 425	2 332 142	1 079	2 377 105
2 599	5 847 099	5 160	2 969 442	1 159	2 609 198
86	142 297	227	107 279	3	104 333
613	1 395 312	1 088	463 530	29	371 247
182	291 083	341	173 917	82	149 919
1 244	2 383 575	2 016	1 614 336	37	64 123
1 947	4 186 229	5 513	2 423 499	789	1 714 944
139	385 779	232	94 953	69	134 461
1	1 000	10	3 664	1	6 189
1 283	3 107 475	3 005	1 431 748	736	1 615 421
38	138 656	254	105 552	10	17 480
10 954	23 563 106	24 160	12 211 932	4 427	10 068 053

Lisävuoktuksista korvatut vahingot
Skador som ersatts ur tilläggskyddsförsäkringar
Claims paid from additional insurance

Lasivahingot Glasskador <i>Glass damages</i>		SOS-autopalveluvahingot SOS-bilserviceskador <i>SOS motor vehicle service damages</i>		Muut vahingot Övriga skador <i>Other damages</i>	
Vahinkojen lukumäärä Antal skador <i>Number of claims</i>	Korvaukset Ersättningar <i>Claims paid</i> mk	Vahinkojen lukumäärä Antal skador <i>Number of claims</i>	Korvaukset Ersättningar <i>Claims paid</i> mk	Vahinkojen lukumäärä Antal skador <i>Number of claims</i>	Korvaukset Ersättningar <i>Claims paid</i> mk
47	48	49	50	51	52
139	186 274	6	782	52	334 712
6	5 109	1	164	2	4 701
3	2 677	-	-	1	9 210
-	-	-	-	-	-
166	205 983	12	6 307	21	124 086
201	361 081	43	100 479	37	7 897
28	59 736	-	-	2	15 842
-	-	-	-	-	-
10	9 040	2	921	5	45 351
61	72 970	15	24 582	24	135 241
116	136 637	83	91 668	89	709 878
20	20 807	-	-	3	17 260
5	5 121	-	-	-	-
219	494 286	19	44 822	112	242 331
17	29 562	1	834	-	-
991	1 589 283	182	270 559	348	1 630 715

37. Autovakuutus - Ensivakuutus (jatk.) — Bilförsäkring - Direktförsäkring (forts.) — Motor vehicle insurance -

Yhtiön nimi Bolagets namn Name of company	Suoritetut korvaukset (jatk.) Erlagda ersättningar (forts.) Claims paid (cont.)		Lisävakuutuksista korvatut vahingot (jatk.) Skador som ersatts ur tilläggskyddsförsäkringar (forts.) Claims paid from additional insurance (cont.)		Korvausvastuun muutos Förändring i ersättningsansvaret Change in claims reserve
	Oikeudenkäynti- ja järjestelykulut Rättegångs- och regleringskostnader Legal expenses and claims expenses	Yhteensä Summa Total	Korvaukset Ersättningar Claims paid	Vahinkojen lukumäärä Antal skador Number of claims (sar., kol., col. 45 + 47 + 49 + 51)	
1	53	54	55	56	mk
AUTOILLIJAT.....	213 457	3 897	25 849 932	+ 2 685 842	
HÄMEEN VAKUUTUS.....	113 065	1 173	5 629 835	+ 7 660	
LÄHTIVAKUUTUS.....	59 980	336	1 629 017	+ 461 252	
PALONVARA.....	-	7	14 777	+ 12 000	
POHJOLA.....	1 744 801	22 954	100 849 264	+13 704 433	
SAMPO.....	421 092	24 466	123 456 030	+ 4 334 170	
SVENSK-FINLAND.....	137 405	1 152	6 835 835	+ 2 047 603	
TEOLLISUUSVAK.....	243 031	7 318	27 132 433	- 582 000	
TYÖVÄEN TURVA.....	126 139	1 356	5 698 543	- 98 072	
VAHINKO-KANSA.....	1 523 455	8 941	39 435 564	+ 1 151 690	
VAHINKO-TAPIOLA.....	723 809	19 766	82 073 394	+ 2 286 782	
VAHINKO-VARMA.....	101 802	1 191	5 600 955	+ 107 773	
WÄRTSILÄ.....	-	53	184 446	- 259 244	
YRITTÄJÄIN-FENNIA.....	1 159 401	13 269	62 471 440	+14 612 206	
ÅLANDS.....	10 421	766	2 813 620	+ 821 040	
YHTEENSÄ - SUMMA..... TOTAL	6 577 858	106 645	489 675 085	+41 293 135	

Direct insurance in Finland (cont.)

Vastuuvelka vuoden lopussa
 Ansvarsskuld vid årets slut
 Underwriting reserves at the end of the year

Vakuutusmaksuvastuu Premieansvar <i>Premium reserve</i>	Yhtiön oma osuus vakuutusmaksu- vastuusta Bolagets egen andel av premieansvaret <i>Company's own share of premium reserve</i>	Korvausvastuu Ersättningsansvar <i>Claims reserve</i>	Yhtiön oma osuus korvausvastuusta Bolagets egen andel av ersättningsansvaret <i>Company's own share of claims reserve</i>
mk	mk	mk	mk
57 15 993 230 3 480 322 1 350 606 39 000 65 777 446 74 119 191 4 594 364 8 920 3 782 934 29 139 290 51 353 178 3 176 773 - 33 686 240 1 923 818 288 425 312	58 15 993 230 3 480 322 1 350 606 18 000 65 712 924 74 119 191 3 639 437 8 920 3 641 074 29 139 290 51 353 178 3 176 773 - 33 686 240 1 519 815 286 839 000	59 30 752 952 3 249 177 1 012 182 12 000 101 661 134 171 548 303 5 109 709 14 984 000 2 056 700 18 858 480 66 428 952 953 032 142 038 63 499 973 3 120 146 483 388 778	60 30 752 952 3 237 063 1 012 182 3 000 101 641 778 171 548 303 4 823 231 14 984 000 1 939 952 18 858 480 66 428 952 951 472 142 038 63 412 393 2 998 946 482 734 742

38. Kaskovakuutus - Ensivakuutus — Kaskoförsäkring - Direktförsäkring — Hull insurance - Direct insurance

Yhtiön nimi Bolagets namn Name of company	Yhtiö alkoi myöntää vakuutuksia vuonna Bolaget började bevilja försäkringar år The company commenced business in	Vakuutusten lukumäärä Antal försäkringar Number of policies	Vakuutusmaksutuoto (vakuutusmaksutulo ± vakuutusmaksu- vastuun muutos) Premieintäkter (premieinkomst ± förändring i premieansvaret) Premium revenues (premium income ± change in premium reserve) (sar., kol., col. 26±27) mk	Ilmoitettujen vahinkojen lukumäärä Antal anmälda skador Number of claims	Korvauskulut (suorite- tut korvaukset ± kor- vausvastuun muutos) Ersättningskostnader (erlagda ersättningar förändring i ersättningsansvaret) Claims expenses (claims paid ± change in claims reserve) (sar., kol., col. 41±42) mk
1	2	3	4	5	6
ALANDIA.....	1948	1 076	4 710 972	238	1 629 734
AUTOILLIJAT.....	1964	995	612 846	63	201 946
EFFOA.....	1942	97	1 850 610	51	2 142 773
FINSKA-SJÖ.....	1898	3 369	38 813 089	1 534	24 807 233
HÄMEEN VAKUUTUS.....	1980	52	197 211	1	6 458
PANKAVARA.....	1944	4	1 014 286	5	3 064
POHJOLA.....	1919	18 038	51 664 412	1 136	63 388 526
REDARNAS.....	1938	114	20 047 115	92	36 232 187
SAMPO.....	1966	19 135	23 824 329	705	17 598 943
SVENSK-FINLAND.....	1981	1 631	775 449	51	400 005
TEOLLISUUSVAK.....	1983	-	2 748 254	-	108 783
TYÖVÄEN TURVA.....	1965	1 310	753 549	85	302 868
VAHINKO-KANSA.....	1962	9 799	4 609 273	639	2 293 527
VAHINKO-PATRIA.....	1919	7	2 546 583	-	565 752
VAHINKO-TAPIOLA.....	1953	7 530	5 793 364	360	2 778 473
VAHINKO-VARMA.....	1964	771	721 164	77	427 318
YRITTÄJÄIN-FENNIA.....	1938	7 073	5 340 479	600	3 328 842
YHTEENSÄ - SUMMA..... TOTAL		3) 71 001	166 022 985	5 637	155 084 928

Yhtiön nimi Bolagets namn Name of company	Vakuutuskanta Försäkringsbestånd (forts.) Portfolio (cont.)				
	Laivanomistajan vastuu (P & I) Fartygsägarens ansvar (P & I) Shipowner's risk (P & I)		Venevakuutus Båtförsäkring Boat insurance		
	Vakuutusten lukumäärä Antal försäkringar Number of policies	Vakuutusmaksu- tulo Premieinkomst Premium income mk	Vakuutusten lukumäärä Antal försäkringar Number of policies	Vakuutussumma Försäkrings- summa Sum insured 1 000 mk	Vakuutusmaksu- tulo Premieinkomst Premium income mk
1	14	15	16	17	18
ALANDIA.....	33	3 681 234	952	61 300	631 241
AUTOILLIJAT.....	-	-	995	44 575	398 639
EFFOA.....	-	-	-	-	-
FINSKA-SJÖ.....	125	1 374 683	2 950	167 148	1 598 443
HÄMEEN VAKUUTUS.....	-	-	52	871	10 022
PANKAVARA.....	-	-	-	-	-
POHJOLA.....	-	-	16 969	639 775	7 952 517
REDARNAS.....	-	-	-	-	-
SAMPO.....	-	-	18 446	773 211	8 942 138
SVENSK-FINLAND.....	-	-	1 631	57 289	659 799
TEOLLISUUSVAK.....	-	-	-	-	-
TYÖVÄEN TURVA.....	-	-	1 310	17 719	603 170
VAHINKO-KANSA.....	-	-	9 779	239 000	3 770 051
VAHINKO-PATRIA.....	-	-	-	-	-
VAHINKO-TAPIOLA.....	-	-	7 285	246 095	3 604 304
VAHINKO-VARMA.....	-	-	762	58 416	491 161
YRITTÄJÄIN-FENNIA.....	-	-	7 013	331 000	4 385 430
YHTEENSÄ - SUMMA..... TOTAL	158	5 055 917	68 144	2 636 399	33 046 915

1) Kokonaissummaan ei sisälly yhteisvakuutuksia 52 kpl. — I totalsumman inte ingår samförsäkringar 52 st. — In the total are not included collective insurances 52 pieces.

2) Kokonaissummaan ei sisälly yhteisvakuutuksia 51 kpl. — I totalsumman inte ingår samförsäkringar 51 st. — In the total are not included collective insurances 51 pieces.

3) Kokonaissummaan ei sisälly yhteisvakuutuksia 103 kpl. — I totalsumman inte ingår samförsäkringar 103 st. — In the total are not included collective insurances 103 pieces.

in Finland

Vastuuvelka vuoden lopussa Ansvarsskuld vid årets slut Underwriting reserves at the end of the year (sar., kol., col. 43+45)	Vakuutuskanta Försäkringsbestånd Portfolio					
	Laivakasko, siviili Fartygskasko, civil Ship hull, civil			Laivakasko, sota Fartygskasko, krigs Ship hull, war		
	Vakuutusten lukumäärä Antal försäkringar Number of policies	Vakuutussumma Försäkrings- summa Sum insured	Vakuutusmaksu- tulo Premieinkomst Premium income	Vakuutusten lukumäärä Antal försäkringar Number of policies	Vakuutussumma Försäkrings- summa Sum insured	Vakuutusmaksu- tulo Premieinkomst Premium income
mk	1 000 mk	mk		1 000 mk	mk	
7	8	9	10	11	12	13
1 758 167	87	-	306 474	-	-	-
178 825	-	-	-	-	-	-
5 497 495	97	81 061	1 850 610	-	-	-
26 403 870	227	5 081 201	31 617 427	67	2 659 516	4 045 611
11 750	-	-	-	-	-	-
2 351 000	1	55 550	887 330	3	354 450	124 956
44 803 583	422	4 120 657	36 924 936	47	3 087 722	1 138 412
78 046 335	67	3 104 413	19 262 531	46	3 011 112	779 492
29 401 957	167	1 255 996	10 201 346	16	652 460	171 958
648 425	-	-	-	-	-	-
131 000	-	-	-	-	-	-
301 714	-	-	-	-	-	-
3 563 680	-	-	-	-	-	-
600 348	7	156 642	718 798	-	-	-
3 183 720	60	20 750	260 738	-	-	-
310 471	-	-	-	-	-	-
3 468 283	-	-	-	-	-	-
200 660 623	1 135	13 876 270	102 030 190	179	9 765 260	6 260 429

Lentokasko Flygkasko Aviation hull			Lentovastuu Flygansvar Aviation risk		Yhteensä Summa Total		
Vakuutusten lukumäärä Antal försäkringar Number of policies	Vakuutus- summa Försäkrings- summa Sum insured	Vakuutus- maksutulo Premieinkomst Premium income	Vakuutusten lukumäärä Antal försäkringar Number of policies	Vakuutus- maksutulo Premieinkomst Premium income	Vakuutusten lukumäärä Antal försäkringar Number of policies	Vakuutus- summa Försäkrings- summa Sum insured	Vakuutus- maksutulo Premieinkomst Premium income
	1 000 mk	mk		mk		1 000 mk	mk
19	20	21	22	23	24	25	26
4	-	115 722	-	-	1 076	61 300	4 734 671
-	36 498	152 604	-	83 515	995	81 073	634 758
-	-	-	-	-	97	81 061	1 850 610
-	94 895	606 872	-	-	3 369	8 002 760	39 243 036
-	29 198	120 684	-	66 046	52	30 069	196 752
-	-	-	-	-	4	410 000	1 012 286
180	760 632	3 969 466	420	2 172 366	18 038	8 608 786	52 157 697
1	-	8 064	-	-	114	6 115 525	20 050 087
157	546 806	3 494 594	349	1 464 302	19 135	3 228 473	24 274 338
-	29 198	109 634	-	60 000	1 631	86 487	829 433
-	620 468	2 748 254	-	-	-	620 468	2 748 254
-	29 198	127 090	-	59 999	1 310	46 917	790 259
20	148 742	718 350	-	334 062	9 799	387 742	4 822 463
-	237 237	1 518 778	-	-	7	393 879	2 237 576
68	285 637	1 624 500	117	659 631	7 530	552 482	6 149 173
4	31 608	169 797	5	75 583	771	90 024	736 541
25	120 444	897 120	35	247 499	7 073	451 444	5 530 049
1) 459	2 970 561	16 381 529	2) 926	5 223 003	3) 71 001	29 248 490	167 997 983

38. Kaskovakuutus - Ensivakuutus (jatk.) — Kaskoförsäkring - Direktförsäkring (forts.) — Hull insurance - Direct

Yhtiön nimi Bolagets namn Name of company	Vakuutusmaksu- vastuun muutos Förändring i pre- mieansvaret Change in premium reserve	Suoritetut korvaukset Erlagda ersättningar Claims paid			
		Laivakasko, siviili Fartygskasko, civil Ship hull, civil		Laivakasko, sota Fartygskasko, krigs Ship hull, war	
		Lukumäärä Antal Number	Korvaukset Ersättningar Claims paid	Lukumäärä Antal Number	Korvaukset Ersättningar Claims paid
	mk		mk		mk
1	27	28	29	30	31
ALANDIA.....	+ 23 699	1	578 460	-	-
AUTOILIJAT.....	+ 21 912	-	-	-	-
EFFOA.....	-	30	1 738 278	-	-
FINSKA-SJÖ.....	+ 429 947	140	20 039 437	-	-
HÄMEEN VAKUUTUS.....	- 459	-	-	-	-
PANKAVARA.....	- 2 000	11	260 064	-	-
POHJOLA.....	+ 493 285	125	57 964 575	-	-
REDARNAS.....	+ 2 972	92	29 995 913	-	-
SAMPO.....	+ 450 009	78	6 197 207	-	-
SVENSK-FINLAND.....	+ 53 984	-	-	-	-
TEOLLISUUSVAK.....	-	-	-	-	-
TYÖVÄEN TURVA.....	+ 36 710	-	-	-	-
VAHINKO-KANSA.....	+ 213 190	-	-	-	-
VAHINKO-PATRIA.....	- 309 007	21	1 312 374	-	-
VAHINKO-TAPIOLA.....	+ 355 809	5	249 234	-	-
VAHINKO-VARMA.....	+ 15 377	-	-	-	-
YRITTÄJÄIN-FENNIA.....	+ 189 570	-	-	-	-
YHTEENSÄ - SUMMA.....	+1 974 998	503	118 335 542	-	-
TOTAL					

Yhtiön nimi Bolagets namn Name of company	Suoritetut korvaukset (jatk.) Erlagda ersättningar (forts.) Claims paid (cont.)			
	Lentovastuu Flygansvar Aviation risk		Yhteensä Summa Total	
	Lukumäärä Antal Number	Korvaukset Ersättningar Claims paid	Lukumäärä Antal Number	Korvaukset Ersättningar Claims paid
	mk	mk	mk	mk
1	38	39	40	41
ALANDIA.....	-	-	219	1 407 476
AUTOILIJAT.....	-	3 373	62	244 069
EFFOA.....	-	-	30	1 738 278
FINSKA-SJÖ.....	-	-	1 534	22 114 983
HÄMEEN VAKUUTUS.....	-	2 698	1	3 730
PANKAVARA.....	-	-	11	260 064
POHJOLA.....	5	181 670	1 137	62 681 380
REDARNAS.....	-	-	92	29 995 913
SAMPO.....	2	571 233	705	12 284 745
SVENSK-FINLAND.....	-	2 698	38	142 114
TEOLLISUUSVAK.....	-	-	-	16 783
TYÖVÄEN TURVA.....	-	2 698	85	277 277
VAHINKO-KANSA.....	-	13 490	538	2 008 457
VAHINKO-PATRIA.....	-	-	21	1 351 770
VAHINKO-TAPIOLA.....	-	-	360	2 975 427
VAHINKO-VARMA.....	-	2 698	77	407 728
YRITTÄJÄIN-FENNIA.....	-	11 128	600	2 122 159
YHTEENSÄ - SUMMA.....	2) 7	791 686	3) 5 510	140 032 353
TOTAL				

1) Tähän ei sisälly yhteisvahinkoja 1 kpl. — Här inte ingår samskador 1 st. — In the total are not included collective damages 1 pieces.

2) Tähän ei sisälly yhteisvahinkoja 16 kpl. — Här inte ingår samskador 16 st. — In the total are not included collective damages 16 pieces.

3) Tähän ei sisälly yhteisvahinkoja 17 kpl. — Här inte ingår samskador 17 st. — In the total are not included collective damages 17 pieces.

insurance in Finland (cont.)

Laivanomistajan vastuu (P & I) Fartygsägarens ansvar (P & I) Shipowner's risk (P & I)		Venevakuutus Båtförsäkring Boat insurance		Lentokasko Flygkasko Aviation hull	
Lukumäärä Antal Number	Korvaukset Ersättningar Claims paid mk	Lukumäärä Antal Number	Korvaukset Ersättningar Claims paid mk	Lukumäärä Antal Number	Korvaukset Ersättningar Claims paid mk
32	33	34	35	36	37
175	669 461	43	159 555	-	-
-	-	62	239 709	-	987
-	-	-	-	-	-
1 260	910 759	134	1 153 452	-	11 335
-	-	1	242	-	790
-	-	-	-	-	-
-	-	995	4 101 670	12	433 465
-	-	-	-	-	-
-	-	615	5 158 555	10	357 750
-	-	38	138 626	-	790
-	-	-	-	-	16 783
-	-	85	273 789	-	790
-	-	538	1 991 018	-	3 949
-	-	-	-	-	39 396
-	-	352	2 196 780	3	529 413
-	-	76	272 350	1	132 680
-	-	600	2 107 773	-	3 258
1 435	1 580 220	3 539	17 793 519	1) 26	1 531 386

Vastuuvelka vuoden lopussa Ansvarsskuld vid årets slut Underwriting reserve at the end of the year				
Korvausvastaun muutos Förändring i ersättningsansvaret Change in claims reserve mk	Vakuutusmaksu- vastuu Premieansvar Premium reserve mk	Yhtiön oma osuus vakuutusmaksu- vastuusta Bolagets egen andel av premieansvaret Company's own share of premium reserve mk	Korvausvastuu Ersättningsansvar Claims reserve mk	Yhtiön oma osuus korvausvastausta Bolagets egen andel av ersättningsansvaret Company's own share of claims reserve mk
42	43	44	45	46
+ 222 258	189 372	157 649	1 568 795	410 539
- 42 123	95 383	94 725	83 442	75 363
+ 404 495	-	-	5 497 495	5 497 495
+ 2 692 250	1 448 380	644 691	24 955 490	6 216 477
+ 2 728	3 007	3 007	8 743	2 583
- 257 000	10 000	-	2 341 000	1 727 000
+ 707 146	3 739 701	2 731 485	41 063 882	22 479 303
+ 6 236 274	6 442 645	318 756	71 603 690	33 359 996
+ 5 314 198	2 786 375	2 707 115	26 615 582	15 743 626
+ 257 891	197 940	195 462	450 485	425 792
+ 92 000	-	-	131 000	-
+ 25 591	180 951	180 951	120 763	114 603
+ 285 070	1 179 090	1 131 020	2 384 590	2 347 310
- 1 917 522	7 188	4 026	593 160	334 101
- 196 954	1 587 996	1 509 192	1 595 724	1 037 240
+ 19 590	196 268	68 439	114 203	43 344
+ 1 206 683	1 315 630	1 315 630	2 152 653	1 876 253
+15 052 575	19 379 926	11 054 096	181 280 697	91 691 025

39. Tavaravakuutus - Ensivakuutus — Varuförsäkring - Direktförsäkring — Goods insurance - Direct insurance

Yhtiön nimi Bolagets namn Name of company	Yhtiö alkoi myöntää vakuutuksia vuonna Bolaget började bevilja försäkringar år The company commenced business in	Vakuutusmaksutuotot (vakuutusmaksutulo ± vakuutusmaksu- vastuun muutos) Premieintäkter (premieinkomst ± förändring i premieansvaret) Premium revenues (premium income ± change in premium reserve) (sar., kol., col. 9±10)	Ilmoitettujen vahinkojen lukumäärä Antal anmälda skador Number of claims	Korvauskulut (suorite- tut korvaukset ± kor- vausvastuun muutos) Ersättningskostnader (erlagda ersättningar ± förändring i ersättningsansvaret) Claims expenses (claims paid ± change in claims reserve) (sar., kol., col. 16±17)
		mk		mk
1	2	3	4	5
ALANDIA.....	1948	170 494	12	63 953
AUTOILLIJAT.....	1964	4 202 624	1 037	3 281 695
EUROOPPALAINEN.....	1922	30 181 626	36 568	16 921 787
FINSKA-SJÖ.....	1898	64 325 547	13 704	18 535 771
HÄMEEN VAKUUTUS.....	1967	-	-	4 550
LÄHIVAKUUTUS.....	1978	189 232	95	109 854
MELJERIEN.....	1976	1 468 561	86	1 493 838
OSUUSPANKKIEN.....	1983	113 238	-	76 657
PANKAVARA.....	1974	1 414 273	1	1 364 000
POHJOLA.....	1919	121 164 032	24 713	37 984 762
SAMPO.....	1909	67 026 199	26 051	46 465 852
SVENSK-FINLAND.....	1974	455 365	161	332 454
TEOLLISUUSVAK.....	1977	39 640 682	7 705	33 404 214
TYÖVÄEN TURVA.....	1965	266 582	143	156 656
VAHINKO-KANSA.....	1962	2 577 639	3 698	2 225 246
VAHINKO-TAPIOLA.....	1953	24 046 132	7 127	11 329 019
VAHINKO-VARMA.....	1978	1 258 358	351	625 147
WÄRTSILÄ.....	1976	108 733	60	50 065
YRITTÄJÄIN-FENNIA.....	1938	20 699 154	7 569	16 324 252
YHTEENSÄ - SUMMA.....		379 308 471	129 081	190 640 542
TOTAL				

Yhtiön nimi Bolagets namn Name of company	Suoritetut korvaukset Erlagda ersättningar Claims paid			
	Siviili Civil		Sota Krigs War	
	Lukumäärä Antal Number	Korvaukset Ersättningar Claims paid	Lukumäärä Antal Number	Korvaukset Ersättningar Claims paid
		mk		mk
1	11	12	13	14
ALANDIA.....	12	29 504	-	-
AUTOILLIJAT.....	823	2 931 321	-	-
EUROOPPALAINEN.....	33 592	16 469 859	-	-
FINSKA-SJÖ.....	13 704	36 000 349	-	-
HÄMEEN VAKUUTUS.....	-	-	-	-
LÄHIVAKUUTUS.....	83	55 107	-	-
MELJERIEN.....	77	996 222	-	-
OSUUSPANKKIEN.....	-	-	-	-
PANKAVARA.....	-	-	-	-
POHJOLA.....	20 287	57 403 368	-	-
SAMPO.....	26 051	40 938 537	-	-
SVENSK-FINLAND.....	163	188 447	-	-
TEOLLISUUSVAK.....	9 463	38 251 214	-	-
TYÖVÄEN TURVA.....	143	156 818	-	-
VAHINKO-KANSA.....	3 676	2 347 806	-	-
VAHINKO-TAPIOLA.....	7 127	11 720 683	-	-
VAHINKO-VARMA.....	351	519 551	-	-
WÄRTSILÄ.....	60	48 253	-	-
YRITTÄJÄIN-FENNIA.....	7 569	10 880 967	-	-
YHTEENSÄ - SUMMA.....	123 181	218 938 006	-	-
TOTAL				

in Finland

Vastuovelka vuoden lopussa Ansvarsskuld vid årets slut Underwriting reserves at the end of the year (sar., kol., col. 18+20)	Vakuutusmaksutulo Premieinkomst Premium income			Vakuutusmaksu- vastuun muutos Förändring i premieansvaret Change in premium reserve
	Sivili Civil Civil	Sota Krigs War	Yhteensä Summa Total	
mk	mk	mk	mk	mk
6	7	8	9	10
292 539	316 752	-	316 752	+ 146 258
4 608 658	4 473 622	-	4 473 622	+ 270 998
8 961 124	30 596 347	46 750	30 643 097	+ 461 471
38 042 443	59 188 453	4 915 105	64 103 558	- 221 989
38 874	-	-	-	-
122 849	202 485	-	202 485	+ 13 253
3 636 452	1 468 561	-	1 468 561	-
150 350	113 238	-	113 238	-
1 743 000	1 488 273	-	1 488 273	+ 74 000
207 674 707	109 963 370	9 947 611	119 910 981	-1 253 051
73 614 973	65 941 783	1 885 645	67 827 428	+ 801 229
478 724	509 077	-	509 077	+ 53 712
18 740 000	38 202 636	1 893 466	40 096 102	+ 455 420
86 105	266 792	-	266 792	+ 210
1 662 170	2 637 829	-	2 637 829	+ 60 190
33 748 034	24 101 458	589 355	24 690 813	+ 644 681
763 833	1 303 104	-	1 303 104	+ 44 746
48 395	108 733	-	108 733	-
28 391 699	20 293 481	159 133	20 452 614	- 246 540
422 804 929	361 175 994	19 437 065	380 613 059	+1 304 588

Yhteensä Summa Total		Korvausvastuun muutos Förändring i ersättnings- ansvaret Change in claims reserve	Vastuovelka vuoden lopussa Ansvarsskuld vid årets slut Underwriting reserves at the end of the year			
Lukumäärä Antal Number	Korvaukset Ersättningar Claims paid		Vakuutusmaksu- vastuu Premieansvar Premium reserve	Yhtiön oma osuus vakuutusmaksu- vastuusta Bolagets egen andel av premieansvaret Company's own share of premium reserve	Korvausvastuu Ersättningsansvar Claims reserve	Yhtiön oma osuus korvausvastuusta Bolagets egen andel av ersätt- ningsansvaret Company's own share of claims reserve
mk	mk	mk	mk	mk	mk	
15	16	17	18	19	20	21
12	29 504	+ 34 449	158 376	80 948	134 163	67 948
823	2 931 321	+ 350 374	1 072 176	1 064 910	3 536 482	3 530 355
33 592	16 469 859	+ 451 928	3 278 779	3 278 761	5 682 345	5 682 170
13 704	36 000 349	-17 464 578	3 212 361	1 603 574	34 830 082	18 765 688
-	-	- 4 550	-	-	38 874	38 874
83	55 107	+ 54 747	31 787	31 787	91 062	91 062
77	996 222	+ 497 616	-	-	3 636 452	3 636 452
-	-	+ 76 657	-	-	150 350	150 350
-	-	+ 1 364 000	74 000	74 000	1 669 000	1 669 000
20 287	57 403 368	-19 418 606	6 487 055	6 078 534	201 187 652	196 978 220
26 051	40 938 537	+ 5 527 315	5 533 758	5 254 536	68 081 215	65 112 286
163	188 447	+ 144 007	110 654	109 387	368 070	361 266
9 463	38 251 214	- 4 847 000	2 155 000	2 079 000	16 585 000	15 955 000
143	156 818	- 162	48 791	48 791	37 314	37 314
3 676	2 347 806	- 122 560	394 800	394 800	1 267 370	1 267 370
7 127	11 720 683	- 391 664	3 246 007	3 209 001	30 502 027	30 148 867
351	519 551	+ 105 596	186 242	110 093	577 591	280 281
60	48 253	- 98 318	-	-	48 395	35 939
7 569	10 880 967	+ 5 443 285	2 689 960	2 689 960	25 701 739	24 101 029
123 181	218 938 006	-28 297 464	28 679 746	26 108 082	394 125 183	367 909 471

40. Palovakuutus - Ensivakuutus — Brandförsäkring - Direktförsäkring — Fire insurance - Direct insurance

Yhtiön nimi Bolagets namn Name of company	Yhtiö alkoi myöntää vakuutuksia vuonna Bolaget började bevilja försäkringar år The company commenced business in	Vakuutusten lukumäärä Antal försäkringar Number of policies	Vakuutusmaksutuotot (vakuutusmaksutulo ± vakuutusmaksu- vastuun muutos) Premieintäkter (premieinkomst ± förändring i premieansvaret) Premium revenues (premium income ± change in premium reserve) (sar., kol., col. 22±26) mk	Ilmoitettujen vahinkojen lukumäärä Antal anmälda skador Number of claims	Korvauskulut (suorite- tut korvaukset ± kor- vausvastuun muutos) Ersättningskostnader (erlagda ersättningar ± förändring i ersättningsansvaret) Claims expenses (claims paid ± change in claims reserve) (sar., kol., col. 36±37) mk
1	2	3	4	5	6
AUTOILLIJAT.....	1964	6 359	3 490 236	49	1 509 852
FINSKA-SJÖ.....	1956	3 072	1 478 456	4	- 1 004 788
HÄMEEN VAKUUTUS.....	1896	12 618	2 214 866	45	1 045 450
LÄHIVAKUUTUS.....	1963	447	106 304	4	51 316
MEIJERIEIN.....	1978	39	221 249	6	240 638
PALONVARA.....	1946	1 085	239 997	5	63 947
POHJOLA.....	1891	182 021	148 498 919	582	67 791 325
SAMPO.....	1833	121 812	101 645 462	556	60 890 975
SVENSK-FINLAND.....	1927	16 490	6 597 133	115	15 287 756
TEOLLISUUSVAK.....	1890	19 397	135 454 124	277	53 231 202
TULENVARA.....	1947	35	3 453 000	2	1 538 776
TYÖVÄEN TURVA.....	1910	25 530	5 620 134	100	- 640 201
VAHINKO-KANSA.....	1919	75 291	29 560 762	282	10 026 331
VAHINKO-PATRIA.....	1882	-	92 320	-	-
VAHINKO-TAPIOLA.....	1910	99 923	51 851 242	432	14 718 487
VAHINKO-VARMA.....	1920	18 571	5 320 884	123	5 645 869
WÄRTSILÄ.....	1943	582	2 582 078	22	596 229
YRITTÄJÄIN-FENNIA.....	1929	47 851	23 368 484	287	10 703 102
ÅLANDS.....	1866	5 351	2 463 989	28	2 785 896
YHTEENSÄ - SUMMA..... TOTAL		636 474	524 259 639	2 919	244 482 162

Yhtiön nimi Bolagets namn Name of company	Vakuutuskanta (jatk.) Försäkringsbestånd (forts.) Portfolio (cont.)			
	Kauppavakuutus (kaupparakennukset ja varastot) Handelsförsäkring (affärsbyggnader och -lager) Trading insurance (commercial buildings and stocks)			Muu palovakuutus Annan brandförsäkring Other fire insurance
	Vakuutusten lukumäärä Antal försäkringar Number of policies	Vakuutussumma Försäkringssumma Sum insured 1 000 mk	Vakuutusmaksutulo Premieinkomst Premium income mk	Vakuutusten lukumäärä Antal försäkringar Number of policies
1	14	15	16	17
AUTOILLIJAT.....	295	75 115	135 207	4 115
FINSKA-SJÖ.....	686	272 021	212 820	1 737
HÄMEEN VAKUUTUS.....	198	22 786	50 815	12 121
LÄHIVAKUUTUS.....	6	853	1 476	441
MEIJERIEIN.....	-	-	-	-
PALONVARA.....	-	-	-	1 082
POHJOLA.....	11 720	16 719 109	17 378 323	150 565
SAMPO.....	7 678	6 392 461	8 982 825	96 085
SVENSK-FINLAND.....	586	513 956	593 390	15 162
TEOLLISUUSVAK.....	-	-	-	3 906
TULENVARA.....	-	-	-	6
TYÖVÄEN TURVA.....	399	57 272	130 080	23 790
VAHINKO-KANSA.....	2 967	4 237 574	6 161 921	71 078
VAHINKO-PATRIA.....	-	-	-	-
VAHINKO-TAPIOLA.....	4 719	7 488 495	7 388 341	84 409
VAHINKO-VARMA.....	570	180 145	345 933	16 717
WÄRTSILÄ.....	-	-	-	-
YRITTÄJÄIN-FENNIA.....	1 680	584 390	1 383 200	41 520
ÅLANDS.....	255	149 825	311 524	4 855
YHTEENSÄ - SUMMA..... TOTAL	31 759	36 694 002	43 075 855	527 589

in Finland

Vastuuvelka vuoden lopussa Ansvarsskuld vid årets slut Underwriting reserves at the end of the year (sar., kol., col. 38+41)	Vakuutuskanta Försäkringsbestånd Portfolio					
	Tehdasvakuutus Industriförsäkring Factory insurance			Varastovakuutus (teollisuus- ja erillisvarastot) Lagerförsäkring (industri- och speciallager) Store insurance (industrial and separate stores)		
	Vakuutusten lukumäärä Antal försäkringar Number of policies	Vakuutussumma Försäkrings- summa Sum insured	Vakuutusmaksu- tulo Premieinkomst Premium income	Vakuutusten lukumäärä Antal försäkringar Number of policies	Vakuutussumma Försäkrings- summa Sum insured	Vakuutusmaksu- tulo Premieinkomst Premium income
mk	1 000 mk	mk		1 000 mk	mk	
7	8	9	10	11	12	13
5 714 103	1 764	672 210	2 053 075	185	38 005	152 025
496 519	338	491 108	566 304	311	551 034	215 512
4 411 782	299	123 698	300 276	-	-	-
98 535	-	-	-	-	-	-
1 025 426	39	1 547 419	402 271	-	-	-
114 000	3	1 005	2 429	-	-	-
374 616 849	17 118	79 126 440	83 822 348	2 618	9 997 695	12 041 827
232 793 213	16 247	51 913 625	63 865 460	1 802	6 643 127	8 706 241
14 346 197	607	1 343 660	1 616 772	135	206 827	150 242
247 137 570	9 625	130 231 542	93 018 205	5 866	21 891 628	18 679 122
4 708 019	22	8 078 604	3 226 820	7	701 165	210 350
9 930 915	1 294	1 251 651	1 562 471	47	6 778	46 133
40 292 000	397	2 185 388	3 045 495	849	2 438 953	3 674 607
-	-	-	92 320	-	-	-
96 574 537	10 795	21 017 971	27 165 656	-	-	-
10 997 211	1 284	966 807	2 232 547	-	-	-
14 671 645	508	5 695 398	2 255 187	74	825 392	326 891
68 717 404	4 615	3 247 750	10 479 900	36	9 340	30 000
3 486 993	239	328 246	605 750	2	252	509
1 130 132 918	65 194	308 222 522	296 313 286	11 932	43 310 196	44 233 459

Vakuutussumma Försäkringssumma Sum insured	Vakuutusmaksutulo Premieinkomst Premium income	Yhteensä Summa Total		
		Vakuutusten lukumäärä Antal försäkringar Number of policies	Vakuutusmaksutulo Premieinkomst Premium income	
1 000 mk	mk		mk	
18	19	20	21	22
1 050 735	1 076 755	6 359	1 836 065	3 417 062
313 758	342 242	3 072	1 627 921	1 336 878
1 753 590	1 712 159	12 618	1 900 074	2 063 250
116 333	103 917	447	117 186	105 393
-	-	39	1 547 419	402 271
178 643	236 568	1 085	179 648	238 997
75 047 758	40 513 294	182 021	180 891 002	153 755 792
35 415 817	19 601 990	121 812	100 365 030	101 156 516
5 625 154	4 257 381	16 490	7 689 597	6 617 785
11 366 620	5 400 957	19 397	163 489 790	117 098 284
52 758	15 830	35	8 832 527	3 453 000
4 880 080	3 898 960	25 530	6 195 781	5 637 644
19 279 858	17 963 819	75 291	28 141 773	30 845 842
-	-	-	-	92 320
16 099 914	16 609 963	99 923	44 606 380	51 163 960
3 047 336	2 670 567	18 571	4 194 288	5 249 047
-	-	582	6 520 790	2 582 078
10 304 510	10 285 334	47 851	14 145 990	22 178 434
1 912 999	1 479 929	5 351	2 391 322	2 397 712
186 445 863	126 169 665	636 474	574 672 583	509 792 265

40. Palovakuutus - Ensivakuutus (jatk.) — Brandförsäkring - Direktförsäkring (forts.) — Fire insurance - Direct in-

Yhtiön nimi Bolagets namn Name of company	Vakuutuskanta (jatk.) Försäkringsbestånd (forts.) Portfolio (cont.)			Vakuutusmaksu- vastuun muutos Förändring i premieansvaret Change in premium reserve
	Ainaisten vakuutusten osuus koko vakuutuskannasta Andelen allframtidförsäkringar av hela försäkringsbeståndet Share of perpetual insurance of the total portfolio			
	Vakuutusten lukumäärä Antal försäkringar Number of policies	Vakuutussumma Försäkringssumma Sum insured	Vakuutusmaksutulo Premieinkomst Premium income	
	1 000 mk	mk	mk	
1	23	24	25	26
AUTOILIJAT.....	-	-	-	- 73 174
FINSKA-SJÖ.....	-	-	-	- 141 578
HÄMEEN VAKUUTUS.....	600	139 264	-	- 151 616
LÄHTIVAKUUTUS.....	-	-	-	- 911
MEIJERIEIN.....	-	-	-	+ 181 022
PALONVARA.....	-	-	-	- 1 000
POHJOLA.....	38 821	11 291 340	-260 976	+ 5 256 873
SAMPO.....	24 451	7 329 526	-204 331	- 488 946
SVENSK-FINLAND.....	120	11 196	-	+ 20 652
TEOLLISUUSVAK.....	5	51 418	-	-18 355 840
TULENVARA.....	-	-	-	-
TYÖVÄEN TURVA.....	3 476	453 913	-	+ 17 510
VAHINKO-KANSA.....	3 417	668 653	- 49 208	+ 1 285 080
VAHINKO-PATRIA.....	-	-	-	-
VAHINKO-TAPIOLA.....	3 772	38 502	11 716	- 687 282
VAHINKO-VARMA.....	6 988	698 787	- 6 164	- 71 837
WÄRTSILÄ.....	202	258 579	-	-
YRITTÄJÄIN-FENNIA.....	10 967	1 831 000	- 52 278	- 1 190 050
ÅLANDS.....	73	4 233	-	- 66 277
YHTEENSÄ - SUMMA.....	92 892	22 776 411	-561 241	-14 467 374
TOTAL				

Yhtiön nimi Bolagets namn Name of company	Suoritetut korvaukset (jatk.) Erlagda ersättningar (forts.) Claims paid (cont.)			
	Muu palovakuutus Annan brandförsäkring Other fire insurance		Yhteensä Summa Total	
	Lukumäärä Antal Number	Korvaukset Ersättningar Claims paid	Lukumäärä Antal Number	Korvaukset Ersättningar Claims paid
	mk	mk	mk	
1	33	34	35	36
AUTOILIJAT.....	13	296 104	44	705 271
FINSKA-SJÖ.....	1	55 723	4	177 444
HÄMEEN VAKUUTUS.....	50	888 215	55	1 188 041
LÄHTIVAKUUTUS.....	2	2 356	2	2 356
MEIJERIEIN.....	-	-	6	175 748
PALONVARA.....	3	79 567	5	87 947
POHJOLA.....	397	26 558 763	954	64 404 515
SAMPO.....	225	8 740 961	556	53 363 079
SVENSK-FINLAND.....	71	5 527 003	125	10 837 578
TEOLLISUUSVAK.....	39	2 601 206	350	63 083 202
TULENVARA.....	-	-	2	664 975
TYÖVÄEN TURVA.....	73	1 556 995	84	2 794 972
VAHINKO-KANSA.....	220	7 573 398	248	9 213 061
VAHINKO-PATRIA.....	-	-	-	-
VAHINKO-TAPIOLA.....	265	7 084 657	509	30 606 819
VAHINKO-VARMA.....	60	1 921 674	123	5 503 921
WÄRTSILÄ.....	-	-	22	1 238 872
YRITTÄJÄIN-FENNIA.....	160	1 064 704	287	7 601 889
ÅLANDS.....	24	375 385	27	3 336 939
YHTEENSÄ - SUMMA.....	1 603	64 326 711	3 403	254 986 629
TOTAL				

surance in Finland (cont.)

Suoritettut korvaukset Erlagda ersättningar Claims paid					
Tehtävakuutus Industrieförsäkring Factory insurance		Varastovakuutus (teollisuus- ja erillisvarastot) Lagerförsäkring (industri- och speciallager) Store insurance (industrial and separate stores)		Kauppavakuutus (kaupparakennukset ja -varastot) Handelsförsäkring (affärsbyggnader och -lager) Trading insurance (commercial buildings and stocks)	
Lukumäärä Antal Number	Korvaukset Ersättningar Claims paid	Lukumäärä Antal Number	Korvaukset Ersättningar Claims paid	Lukumäärä Antal Number	Korvaukset Ersättningar Claims paid
	mk		mk		mk
27	28	29	30	31	32
31	409 167	-	-	-	-
3	121 721	-	-	-	-
5	299 826	-	-	-	-
-	-	-	-	-	-
6	175 748	-	-	-	-
2	8 380	-	-	-	-
468	29 168 341	41	3 530 929	48	5 146 482
255	37 591 949	5	4 874 371	71	2 155 798
41	5 220 628	-	-	13	89 947
274	56 670 620	37	3 811 376	-	-
2	664 975	-	-	-	-
7	144 913	-	-	4	1 093 064
2	629 023	1	117 840	25	892 800
-	-	-	-	-	-
155	17 706 086	1	17 500	88	5 798 576
44	3 382 491	-	-	19	199 756
22	1 238 872	-	-	-	-
80	4 925 716	30	1 354 650	17	256 819
2	2 870 748	1	90 806	-	-
1 399	161 229 204	116	13 797 472	285	15 633 242

Korvausvastuun muutos Förändring i ersättningsansvaret Change in claims reserve	Vastuuvelka vuoden lopussa Ansvarsskuld vid årets slut Underwriting reserves at the end of the year				
	Vakuutusmaksu- vastuu Premieansvar Premium reserve	Yhtiön oma osuus vakuutusmaksu- vastuusta Bolagets egen andel av premieansvaret Company's own share of premium reserve	Ainaisten vakuutusten osuus vakuutusmaksu- vastuusta Allframtidförsäk- ringarnas andel av premieansvaret Share of perpetual insurance of premium reserve	Korvausvastuu Ersättningsansvar Claims reserve	Yhtiön oma osuus korvausvastuusta Bolagets egen andel av ersättningsansvaret Company's own share of claims reserve
mk	mk	mk	mk	mk	mk
37	38	39	40	41	42
+ 804 581	998 728	810 089	-	4 715 375	4 247 606
- 1 182 232	249 581	25 146	-	246 938	192 286
- 142 591	2 017 656	1 871 497	1 209 485	2 394 126	2 334 411
+ 48 960	47 427	47 427	-	51 108	51 108
+ 64 890	181 022	53 919	-	844 404	838 755
- 24 000	108 000	42 000	-	6 000	1 000
+ 3 386 810	174 596 516	161 147 352	99 887 296	200 020 333	193 387 270
+ 7 527 896	104 521 176	91 711 919	58 192 027	128 272 037	123 460 715
+ 4 450 178	3 055 475	1 807 750	77 472	11 290 722	4 790 290
- 9 852 000	14 273 570	14 273 570	318 114	232 864 000	218 315 000
+ 873 801	-	-	-	4 708 019	4 708 019
- 3 435 173	7 282 777	6 396 203	4 745 837	2 648 138	2 579 843
+ 813 270	13 346 910	11 707 480	4 358 810	26 945 090	26 278 290
-	-	-	-	-	-
-15 888 332	24 560 551	23 241 753	9 994 948	72 013 986	65 519 572
+ 141 948	7 663 934	6 445 097	4 287 969	3 333 277	1 188 877
- 642 643	9 308 029	9 308 029	9 308 029	5 363 616	5 234 535
+ 3 101 213	25 919 960	25 919 960	15 629 650	42 797 444	41 958 714
- 551 043	1 106 112	432 828	27 142	2 380 881	1 940 660
-10 504 467	389 237 424	355 242 019	208 036 779	740 895 494	697 026 951

41. Yhdistelmäpalovakuutus - Ensivakuutus — Kombinerad brandförsäkring - Direktförsäkring — Combined fire in-

Yhtiön nimi Bolagets namn Name of company	Yhtiö alkoi myöntää vakuutuksia vuonna Bolaget började bevilja försäkringar år The company commenced business in	Vakuutusten lukumäärä Antal försäkringar Number of policies	Vakuutusmaksutuotot (vakuutusmaksutulo ± vakuutusmaksu- vastuun muutos) Premieintäkter (premieinkomst ± förändring i premieansvaret) Premium revenues (premium income ± change in premium reserve) (sar., kol., col. 19±21)	Ilmoitettujen vahinkojen lukumäärä Antal anmälda skador Number of claims	Korvauskulut (suorite- tut korvaukset ± korvausvastuun muutos) Ersättningskostnader (erlagda ersättningar ± förändring i ersättningsansvaret) Claims expenses (claims paid ± change in claims reserve) (sar., kol., col. 39±40)
			mk		mk
1	2	3	4	5	6
ALANDIA.....	1983	-	138 481	-	-
AUTOILLIJAT.....	1964	22 919	9 730 201	2 780	6 709 358
FINSKA-SJÖ.....	1960	6 503	1 560 257	188	760 805
HÄMEEN VAKUUTUS.....	1961	37 743	24 162 729	5 319	16 942 652
LÄHTIVAKUUTUS.....	1971	2 519	600 645	275	513 799
MEIJERIEIN.....	1985	3	137 881	1	83 533
PALONVARA.....	1975	2 911	1 549 250	411	1 036 221
POHJOLA.....	1960	478 208	196 541 374	40 387	143 433 088
SAMPO.....	1960	326 101	188 316 042	46 642	143 098 348
SVENSK-FINLAND.....	1962	27 452	14 816 909	2 861	11 201 266
TEOLLISUUSVAK.....	1966	28 177	34 763 241	3 411	33 584 621
TYÖVÄEN TURVA.....	1960	79 795	27 412 687	3 247	16 395 379
VAHINKO-KANSA.....	1960	284 309	92 344 322	25 350	54 692 637
VAHINKO-TAPIOLA.....	1960	256 338	145 740 839	30 047	101 002 118
VAHINKO-VARMA.....	1960	40 388	26 369 478	5 281	17 586 314
YRITTÄJÄIN-FENNIA.....	1960	147 536	137 288 879	18 831	93 329 644
ÅLANDS.....	1960	11 837	9 527 616	2 120	9 501 480
YHTEENSÄ - SUMMA.....		¹⁾ 1 752 739	911 000 831	187 151	649 871 263
TOTAL					

Yhtiön nimi Bolagets namn Name of company	Vakuutuskanta (jatk.) Försäkringsbestånd (forts.) Portfolio (cont.)					
	Muu vakuutus Annan försäkring Other insurance	Vakuutusten lukumäärä Antal försäkringar Number of policies	Vakuutussumma Försäkrings- summa Sum insured	Vakuutusmaksu- tulo Premieinkomst Premium income	Vakuutusten lukumäärä Antal försäkringar Number of policies	Vakuutussumma Försäkrings- summa Sum insured
			1 000 mk	mk		1 000 mk
1	14	15	16	17	18	
ALANDIA.....	-	-	-	-	-	
AUTOILLIJAT.....	22 547	6 923 985	8 872 423	22 919	7 437 003	
FINSKA-SJÖ.....	6 454	1 248 062	1 084 388	6 503	1 439 332	
HÄMEEN VAKUUTUS.....	35 350	15 405 072	18 843 434	37 743	18 769 646	
LÄHTIVAKUUTUS.....	2 519	437 828	561 494	2 519	437 828	
MEIJERIEIN.....	-	-	-	3	292 581	
PALONVARA.....	2 908	1 042 136	1 589 889	2 911	1 044 186	
POHJOLA.....	458 046	175 820 046	143 672 755	478 208	207 333 336	
SAMPO.....	322 379	151 848 232	171 689 199	326 101	177 246 910	
SVENSK-FINLAND.....	27 262	11 276 569	15 181 110	27 452	11 410 131	
TEOLLISUUSVAK.....	28 165	22 344 427	24 492 865	28 177	24 276 875	
TYÖVÄEN TURVA.....	79 371	18 897 948	27 170 140	79 795	19 401 943	
VAHINKO-KANSA.....	284 269	102 680 233	94 708 392	284 309	104 131 402	
VAHINKO-TAPIOLA.....	253 538	83 020 087	139 658 448	256 338	93 468 898	
VAHINKO-VARMA.....	38 810	11 500 994	21 306 924	40 388	13 955 485	
YRITTÄJÄIN-FENNIA.....	134 522	45 780 000	62 949 189	147 536	78 916 000	
ÅLANDS.....	11 518	6 708 998	8 582 009	11 837	7 199 936	
YHTEENSÄ - SUMMA.....	1 707 658	654 934 617	740 362 659	¹⁾ 1 752 739	766 761 492	
TOTAL						

1) Kokonaissummaan ei sisälly yhteisvakuutuksia 2 kpl. — I totalsumman inte ingår samförsäkringar 2 st. — In the total are not included collective insurances 2 pieces.

urance - Direct insurance in Finland

Vastuuvelka vuoden lopussa Ansvarsskuld vid årets slut Underwriting reserves at the end of the year (sar., kol., col. 41 + 43)	Vakuutuskanta Försäkringsbestånd Portfolio					
	Tehdasvakuutus Industriförsäkring Factory insurance			Kauppavakuutus Handelsförsäkring Trading insurance		
	Vakuutusten lukumäärä Antal försäkringar Number of policies	Vakuutussumma Försäkrings- summa Sum insured	Vakuutusmaksu- tulo Premieinkomst Premium income	Vakuutusten lukumäärä Antal försäkringar Number of policies	Vakuutussumma Försäkrings- summa Sum insured	Vakuutusmaksu- tulo Premieinkomst Premium income
mk	1 000 mk	mk		1 000 mk	mk	
7	8	9	10	11	12	13
-	-	-	138 481	-	-	-
5 559 777	242	475 350	1 041 043	130	37 668	122 510
702 990	2	187 350	466 458	47	3 920	9 443
15 493 549	934	2 397 060	4 571 704	1 459	967 514	1 786 925
342 770	-	-	-	-	-	-
53 361	3	292 581	137 881	-	-	-
950 000	2	2 000	6 182	1	50	179
159 111 272	16 144	30 327 019	44 957 733	4 018	1 186 271	4 104 769
153 279 690	2 424	24 904 642	26 497 168	1 298	494 036	2 029 033
13 861 360	-	53 137	138 481	190	80 425	299 382
30 284 120	12	1 932 448	10 327 526	-	-	-
15 128 325	-	200 368	300 042	424	303 627	1 073 825
70 135 470	40	1 451 169	2 375 670	-	-	-
120 187 624	-	1 107 029	2 885 019	2 800	9 341 782	10 872 071
16 375 010	1 070	2 273 930	5 431 734	508	180 561	860 427
105 453 167	5 789	28 472 000	69 030 000	7 225	4 664 000	12 420 000
11 757 819	153	398 987	1 027 687	166	91 951	387 363
718 676 304	26 815	94 475 070	169 332 809	18 266	17 351 805	33 965 927

Vakuutusmaksu- tulo Premieinkomst Premium income	Palovakuutuksen osuus koko vakuu- tusmaksutulosta Brandförsäk- ringens andel av hela premie- inkomsten Share of fire insur- ance of total premium income	Vakuutusmaksu- vastuun muutos Förändring i premieansvaret Change in pre- mium reserve	Suoritetut korvaukset Erlagda ersättningar Claims paid			
			Suoritetut korvaukset vakuutusmuodoittain Erlagda ersättningar per försäkringsform Claims paid according to insurance class			
			Tehdasvakuutus Industriförsäkring Factory insurance		Kauppavakuutus Handelsförsäkring Trading insurance	
			Lukumäärä Antal Number	Korvaukset Ersättningar Claims paid	Lukumäärä Antal Number	Korvaukset Ersättningar Claims paid
mk	mk	mk		mk		mk
19	20	21	22	23	24	25
138 481	-	-	-	-	-	-
10 035 976	4 395 685	+ 305 775	55	185 649	14	101 671
1 560 289	556 105	+ 32	-	-	-	-
25 202 063	12 417 749	+ 1 039 334	106	1 437 208	82	989 628
561 494	230 209	- 39 151	-	-	-	-
137 881	113 062	-	1	30 172	-	-
1 596 250	1 127 938	+ 47 000	-	-	-	-
192 735 257	76 942 561	- 3 806 117	2 125	31 513 896	461	3 264 301
200 215 400	93 930 827	+11 899 358	135	7 204 446	228	758 135
15 618 973	8 358 667	+ 802 064	-	-	29	145 199
34 820 391	7 400 517	+ 57 150	-	-	-	-
28 544 007	12 322 445	+ 1 131 320	-	-	153	382 595
97 084 062	40 583 324	+ 4 739 740	-	-	5	30 098
153 415 538	67 667 198	+ 7 674 699	95	2 881 615	288	4 119 473
27 599 085	12 960 328	+ 1 229 607	159	915 852	105	882 754
144 399 189	67 273 600	+ 7 110 310	387	8 409 800	1 228	8 345 100
9 997 059	4 905 592	+ 469 443	31	558 063	33	90 520
943 661 395	411 185 807	+32 660 564	3 094	53 136 701	2 626	19 109 474

41. Yhdistelmäpalovakuutus - Ensivakuutus (jatk.) — Kombinerad brandförsäkring - Direktförsäkring (forts.) —

Yhtiön nimi Bolagets namn Name of company	Suoritetut korvaukset (jatk.) Erlagda ersättningar (forts.) Claims paid (cont.)			
	Suoritetut korvaukset vakuutusmuodittain (jatk.) Erlagda ersättningar per försäkringsform (forts.) Claims paid according to insurance class (cont.)			
	Muu vakuutus Annan försäkring Other insurance		Yhteensä Summa Total	
	Lukumäärä Antal Number	Korvaukset Ersättningar Claims paid mk	Lukumäärä Antal Number	Korvaukset Ersättningar Claims paid mk
1	26	27	28	29
ALANDIA.....	-	-	-	-
AUTOILLIJAT.....	2 379	6 512 573	2 448	6 799 893
FINSKA-SJÖ.....	188	891 005	188	891 005
HÄMEEN VAKUUTUS.....	4 429	15 900 505	4 617	18 327 341
LÄHIVAKUUTUS.....	229	527 171	229	527 171
MEIJERIEN.....	-	-	1	30 172
PALONVARA.....	411	891 221	411	891 221
POHJOLA.....	30 170	117 102 040	32 756	151 880 237
SAMPO.....	46 279	137 001 294	46 642	144 963 875
SVENSK-FINLAND.....	2 727	8 961 919	2 756	9 107 118
TEOLLISUUSVAK.....	3 763	27 808 621	3 763	27 808 621
TYÖVÄEN TURVA.....	6 149	16 580 234	6 302	16 962 829
VAHINKO-KANSA.....	24 025	54 213 229	24 030	54 243 327
VAHINKO-TAPIOLA.....	24 479	91 735 191	24 862	98 736 279
VAHINKO-VARMA.....	5 017	16 593 216	5 281	18 391 822
YRITTÄJÄIN-FENNIA.....	17 216	68 918 489	18 831	85 673 389
ÅLANDS.....	1 800	6 999 473	1 864	7 648 056
YHTEENSÄ - SUMMA..... TOTAL	169 261	570 636 181	174 981	642 882 356

Yhtiön nimi Bolagets namn Name of company	Suoritetut korvaukset (jatk.) Erlagda ersättningar (forts.) Claims paid (cont.)			
	Suoritetut korvaukset vahinkolajeittain (jatk.) Erlagda ersättningar per skadeart (forts.) Claims paid according to kind of damage (cont.)			
	Muut vahingot Övriga skador Other damages		Yhteensä Summa Total	
	Lukumäärä Antal Number	Korvaukset Ersättningar Claims paid mk	Lukumäärä Antal Number	Korvaukset Ersättningar Claims paid mk
1	36	37	38	39
ALANDIA.....	-	-	-	-
AUTOILLIJAT.....	890	1 903 270	2 448	6 799 893
FINSKA-SJÖ.....	57	166 945	188	891 005
HÄMEEN VAKUUTUS.....	1 435	5 884 245	4 617	18 327 341
LÄHIVAKUUTUS.....	97	241 100	229	527 171
MEIJERIEN.....	-	-	1	30 172
PALONVARA.....	114	387 662	411	891 221
POHJOLA.....	11 207	44 767 029	32 756	151 880 237
SAMPO.....	22 141	49 902 806	46 642	144 963 875
SVENSK-FINLAND.....	727	2 270 458	2 756	9 107 118
TEOLLISUUSVAK.....	1 869	9 185 399	3 763	27 808 621
TYÖVÄEN TURVA.....	1 586	3 700 811	6 302	16 962 829
VAHINKO-KANSA.....	8 683	14 704 961	24 030	54 243 327
VAHINKO-TAPIOLA.....	7 147	16 474 544	24 862	98 736 279
VAHINKO-VARMA.....	1 920	5 580 052	5 281	18 391 822
YRITTÄJÄIN-FENNIA.....	7 465	22 367 269	18 831	85 673 389
ÅLANDS.....	699	1 646 298	1 864	7 648 056
YHTEENSÄ - SUMMA..... TOTAL	66 037	179 182 849	174 981	642 882 356

Combined fire insurance - Direct insurance in Finland (cont.)

Suoritetut korvaukset vahinkolajeittain
Erlagda ersättningar per skadeart
Claims paid according to kind of damage

Palovahingot Brandskador Fire damages		Murtovahingot Inbrottskador Burglary damages		Vuotovahingot Läckageskador Leakage damages	
Lukumäärä Antal Number	Korvaukset Ersättningar Claims paid mk	Lukumäärä Antal Number	Korvaukset Ersättningar Claims paid mk	Lukumäärä Antal Number	Korvaukset Ersättningar Claims paid mk
30	31	32	33	34	35
-	-	-	-	-	-
1 059	2 282 630	186	397 288	313	2 216 705
51	159 946	48	236 836	32	327 278
2 389	9 352 056	320	628 402	473	2 462 638
85	160 007	29	34 916	18	91 148
-	-	-	-	1	30 172
259	421 145	15	13 641	23	68 773
12 281	55 091 935	4 376	10 895 585	4 892	41 125 688
14 944	49 732 722	4 907	10 197 545	4 650	35 130 802
1 400	3 224 563	201	643 498	428	2 968 599
918	10 195 190	621	2 339 170	355	6 088 862
2 988	7 531 873	660	1 146 698	1 068	4 583 447
9 503	22 755 615	2 563	3 989 790	3 281	12 792 961
13 603	52 010 115	1 444	4 511 744	2 668	25 739 876
2 234	7 755 807	396	806 281	731	4 249 682
5 917	33 027 900	2 496	7 367 770	2 953	22 910 450
735	4 167 872	150	230 421	280	1 603 465
68 366	257 869 376	18 412	43 439 585	22 166	162 390 546

Korvausvastaun muutos Förändring i ersättningsansvaret Change in claims reserve	Vastuuvelka vuoden lopussa Ansvarsskuld vid årets slut Underwriting reserves at the end of the year			
	Vakuutusmaksu- vastuu Premieansvar Premium reserve	Yhtiön oma osuus vakuutusmaksu- vastuusta Bolagets egen andel av premieansvaret Company's own share of premium reserve	Korvausvastuu Ersättningsansvar Claims reserve	Yhtiön oma osuus korvausvastuusta Bolagets egen andel av ersättningsansvaret Company's own share of claims reserve
mk	mk	mk	mk	mk
40	41	42	43	44
-	-	-	-	-
- 90 535	3 622 639	3 499 880	1 937 138	1 817 974
- 130 200	362 990	124 801	340 000	104 301
-1 384 689	10 080 856	7 630 306	5 412 693	4 268 998
- 13 372	224 598	222 408	118 172	118 172
+ 53 361	-	-	53 361	34 304
+ 145 000	638 000	269 000	312 000	78 000
-8 447 149	77 094 103	74 430 974	82 017 169	80 650 448
-1 865 527	80 094 236	69 517 260	73 185 454	61 852 395
+2 094 148	6 247 589	4 670 557	7 613 771	7 542 354
+5 776 000	843 120	843 120	29 441 000	29 441 000
- 567 450	11 417 604	10 618 249	3 710 721	3 434 416
+ 449 310	38 833 620	37 291 290	31 301 850	30 253 730
+2 265 839	54 002 269	52 050 741	66 185 355	64 945 204
- 805 508	11 039 634	9 223 619	5 335 376	4 330 749
+7 656 255	57 759 670	57 759 670	47 693 497	41 555 237
+1 853 424	3 998 824	1 973 302	7 758 995	6 934 794
+6 988 907	356 259 752	330 125 177	362 416 552	337 362 076

42. Keskeytysvakuutus - Ensivakuutus — Avbrottsförsäkring - Direktförsäkring — Loss of profits insurance - Direct

Yhtiön nimi Bolagets namn Name of company	Yhtiö alkoi myöntää vakuutuksia vuonna Bolaget började bevilja försäkringar år The company commenced business in	Vakuutusten lukumäärä Antal försäkringar Number of policies	Vakuutusmaksutuotot (vakuutusmaksutulo ± vakuutusmaksu- vastuun muutos) Premieintäkter (premieinkomst ± förändring i premieansvaret) Premium revenues (premium income ± change in premium reserve) (sar., kol., col. 9±10) mk	Ilmoitettujen vahinkojen lukumäärä Antal anmälda skador Number of claims
1	2	3	4	5
FINSKA-SJÖ.....	1961	16	318 923	-
OTSO.....	1943	9 405	143 471 333	325
SAMPO.....	1985	43	267 300	1
VAHINKO-KANSA.....	1975	20	401 215	1
VAHINKO-TAPIOLA.....	1964	550	4 217 551	14
VAHINKO-VARMA.....	1979	90	506 332	4
YRITTÄJÄIN-FENNIA.....	1951	152	541 404	5
YHTEENSÄ - SUMMA..... TOTAL		10 276	149 724 058	350

Yhtiön nimi Bolagets namn Name of company	Vakuutusmaksuvastuun muutos Förändring i premie- ansvaret Change in premium reserve mk	Suoritetut korvaukset Erlagda ersättningar Claims paid		Korvausvastuun muutos Förändring i ersättningsansvaret Change in claims reserve mk
		Lukumäärä Antal Number	Korvaukset Ersättningar Claims paid mk	
1	10	11	12	13
FINSKA-SJÖ.....	+ 68 398	-	-	- 45 417
OTSO.....	-3 903 814	325	100 672 256	+25 758 050
SAMPO.....	+ 178 199	1	22 280	+ 187 131
VAHINKO-KANSA.....	+ 75 260	2	44 041	- 16 120
VAHINKO-TAPIOLA.....	+ 42 395	14	2 662 858	+ 3 010 198
VAHINKO-VARMA.....	+ 33 314	4	123 262	- 10 592
YRITTÄJÄIN-FENNIA.....	+ 23 960	5	53 479	+ 300 337
YHTEENSÄ - SUMMA..... TOTAL	-3 482 288	351	103 578 176	+29 183 587

insurance in Finland

Korvauskulut (suoritetut korvaukset ± korvausvastuun muutos) Ersättningskostnader (erlagda ersättningar ± förändring i ersättningsansvaret) Claims expenses (claims paid ± change in claims reserve) (sar., kol., col. 12±13)	Vastuuelka vuoden lopussa Ansvarsskuld vid årets slut Underwriting reserve at the end of the year (sar., kol., col. 14+16)	Vakuutuskanta Försäkringsbestånd Portfolio	Vakuutusmaksutulo Premieinkomst Premium income
mk	mk	1 000 mk	mk
6	7	8	9
- 45 417 126 430 306 209 411 27 921 5 673 056 112 670 353 816 132 761 763	287 658 142 801 530 365 330 488 350 5 892 681 402 313 5 827 364 156 065 226	7 166 77 380 000 114 254 130 755 2 216 348 238 441 200 698 80 287 662	387 321 139 567 519 445 499 476 475 4 259 946 539 646 565 364 146 241 770

Vastuuelka vuoden lopussa Ansvarsskuld vid årets slut Underwriting reserves at the end of the year			
Vakuutusmaksuvastuu Premieansvar Premium reserve	Yhtiön oma osuus vakuutusmaksuvastuusta Bolagets egen andel av premieansvaret Company's own share of claims reserve	Korvausvastuu Ersättningsansvar Claims reserve	Yhtiön oma osuus korvausvastuusta Bolagets eget andel av ersättningsansvaret Company's own share of claims reserve
mk	mk	mk	mk
14	15	16	17
276 785 34 193 812 178 199 190 590 630 472 215 858 226 150 35 911 866	4 459 13 273 705 178 199 51 260 442 669 12 550 226 150 14 188 992	10 873 108 607 718 187 131 297 760 5 262 209 186 455 5 601 214 120 153 360	7 064 88 431 233 187 131 294 280 2 461 031 181 372 5 447 264 97 009 375

43. Metsävakuutus - Ensivakuutus — Skogsförsäkring - Direktförsäkring — Forest insurance - Direct insurance

Yhtiön nimi Bolagets namn Name of company	Yhtiö alkoi myöntää vakuutuksia vuonna Bolaget bör- jade bevilja försäkringar år The company commenced business in	Vakuutusten lukumäärä Antal försäkringar Number of policies	Vakuutusmaksu- tuotot (vakuutus- maksutulo ± va- kuutusmaksuvas- tuun muutos) Premieintäkter (premieinkomst ± förändring i premieansvaret) Premium revenues (premium income ± change in premium reserve) (sar., kol., col. 15±16)	Ilmoitettujen vahinkojen lukumäärä Antal anmälda skador Number of claims	Korvauskulut (suoritetut korvaukset ± korvausvastuun muutos) Ersättningskostnader (erlagda ersättningar ± förändring i ersättningsansvaret) Claims expenses (claims paid ± change in claims reserve) (sar., kol., col. 26±29)
1	2	3	4	5	6
AUTOILIJAT.....	1964	653	66 563	114	442 947
FINSKA-SJÖ.....	1959	97	9 243	2	986
HÄMEEN VAKUUTUS.....	1940	11 856	548 288	318	1 211 487
PALONVARA.....	1975	182	16 779	8	53 557
POHJOLA.....	1934	35 106	2 304 528	2 048	7 582 124
SAMPO.....	1914	105 616	3 898 777	4 620	10 234 836
SVENSK-FINLAND.....	1929	3 428	197 600	37	182 165
TEOLLISUUSVAK.....	1975	268	409 635	20	794 048
TYÖVÄEN TURVA.....	1946	3 531	113 649	261	655 959
VAHINKO-KANSA.....	1975	3 456	331 994	459	1 225 990
VAHINKO-TAPIOLA.....	1938	166 683	9 895 123	15 168	40 637 784
VAHINKO-VARMA.....	1947	2 403	104 448	73	620 005
YRITTÄJÄIN-FENNIA.....	1984	6 392	319 078	337	891 126
ÅLANDS.....	1930	390	40 995	19	13 285
YHTEENSÄ - SUMMA.....		340 061	18 256 700	23 484	64 546 299
TOTAL					

Yhtiön nimi Bolagets namn Name of company	Vakuutuskanta (jatk.) Försäkringsbestånd (forts.) Portfolio (cont.)		Vakuutusmaksu- vastuun muutos Förändring i premieansvaret Change in premium reserve	Suoritetut korvaukset Erlagda ersättningar Claims paid	
	Täysarvovakuutus (jatk.) Fullvärdsförsäkring (forts.) Full value insurance (cont.)	Yhteensä Summa Total			
	Vakuutus- maksutulo Premieinkomst Premium income	Vakuutusten lukumäärä Antal försäkringar Number of policies	Vakuutus- maksutulo Premieinkomst Premium income	Lukumäärä Antal Number	
1	13	14	15	16	17
AUTOILIJAT.....	69 572	653	69 572	+ 3 009	-
FINSKA-SJÖ.....	10 577	97	10 577	+ 1 334	-
HÄMEEN VAKUUTUS.....	594 436	11 856	594 380	+ 46 092	3
PALONVARA.....	17 779	182	17 779	+ 1 000	-
POHJOLA.....	2 363 818	35 106	2 368 455	+ 63 927	27
SAMPO.....	4 110 205	105 616	4 111 815	+ 213 038	21
SVENSK-FINLAND.....	203 050	3 428	203 050	+ 5 450	1
TEOLLISUUSVAK.....	355 585	268	355 585	- 54 050	-
TYÖVÄEN TURVA.....	104 723	3 531	117 666	+ 4 017	-
VAHINKO-KANSA.....	377 554	3 456	377 554	+ 45 560	-
VAHINKO-TAPIOLA.....	10 956 217	166 683	10 956 217	+1 061 094	49
VAHINKO-VARMA.....	110 285	2 403	112 492	+ 8 044	1
YRITTÄJÄIN-FENNIA.....	46 488	6 392	313 488	- 5 590	5
ÅLANDS.....	41 180	390	41 817	+ 822	-
YHTEENSÄ - SUMMA.....	19 361 469	340 061	19 650 447	+1 393 747	107
TOTAL					

in Finland

Vastuuelvka vuoden lopussa Ansvarsskuld vid årets slut Underwriting reserves at the end of the year (sar., kol., col. 30+33)	Vakuutuskanta Försäkringsbestånd Portfolio				
	Summavakuutus Summaförsäkring Insurance of fixed sums			Täysarvovakuutus Fullvärdsförsäkring Full value insurance	
	Vakuutusten lukumäärä Antal försäkringar Number of policies	Vakuutus- määrä Försäkrat belopp Insured amount	Vakuutus- maksutulo Premieinkomst Premium income	Vakuutusten lukumäärä Antal försäkringar Number of policies	Vakuutettu pinta-ala Försäkrad areal Insured area
mk	1 000 mk	mk		ha, hectare	
7	8	9	10	11	12
262 974	-	-	-	653	20 980
5 771	-	-	-	97	2 440
2 309 926	7 330	170 174	- 56	4 526	120 842
42 000	-	-	-	182	3 171
10 722 218	19 974	388 656	4 637	15 132	492 811
33 002 596	83 870	1 198 121	1 610	21 746	732 909
926 446	2 023	23 960	-	1 405	54 237
891 410	-	-	-	268	157 928
519 338	1 600	22 400	12 943	1 931	32 774
624 040	-	-	-	3 456	61 469
67 938 104	118 669	2 460 087	-	48 014	-
745 263	1 325	26 825	2 207	1 078	29 592
1 332 440	3 496	72 348	267 000	2 896	79 680
42 559	144	3 312	637	246	9 848
119 365 085	238 431	4 365 883	288 978	101 630	1 798 681

Korvaukset Ersättningar Claims paid	Myrskyvahingot Stormskador Storm and tempest damages		Lumivahingot Snöskador Snow damages		Muut vahingot Övriga skador Other damages
	Lukumäärä Antal Number	Korvaukset Ersättningar Claims paid	Lukumäärä Antal Number	Korvaukset Ersättningar Claims paid	Lukumäärä Antal Number
mk		mk		mk	
18	19	20	21	22	23
-	70	239 262	-	-	-
-	-	-	-	-	2
955	322	698 567	7	10 928	60
-	8	27 557	-	-	-
21 170	931	1 813 453	32	37 481	261
63 158	1 359	2 178 509	31	40 277	249
4 050	20	33 148	7	4 970	6
-	4	30 637	1	55 756	6
-	188	427 363	3	2 335	4
-	286	813 817	2	13 109	20
135 780	3 126	9 450 133	98	148 474	695
739	66	215 165	1	4 412	5
9 740	188	410 246	2	11 342	12
-	20	12 556	-	-	1
235 592	6 588	16 350 413	184	329 084	1 321

43. Metsävakuutus - Ensivakuutus (jatk.) — Skogsförsäkring - Direktförsäkring (forts.) — Forest insurance - Direct

Yhtiön nimi Bolagets namn Name of company	Suoritettut korvaukset (jatk.) Erlagda ersättningar (forts.) Claims paid (cont.)				
	Muut vahingot (jatk.) Övriga skador (forts.) Other damages (cont.)		Yhteensä Summa Total	Summavakuutuksen osuus edellisestä Summaförsäkringens andel av ovanstående Share of full value insurance of the former	
	Korvaukset Ersättningar Claims paid	Lukumäärä Antal Number	Korvaukset Ersättningar Claims paid	Lukumäärä Antal Number	Korvaukset Ersättningar Claims paid
mk			mk		mk
1	24	25	26	27	28
AUTOILIJAT.....	-	70	239 262	-	-
FINSKA-SJÖ.....	600	2	600	-	-
HÄMEEN VAKUUTUS.....	438 577	392	1 149 027	68	25 613
PALONVARA.....	-	8	27 557	-	-
POHJOLA.....	744 897	1 251	2 617 001	126	37 023
SAMPO.....	1 265 450	1 660	3 547 394	437	199 790
SVENSK-FINLAND.....	25 205	34	67 373	-	-
TEOLLISUUSVAK.....	83 655	11	170 048	-	-
TYÖVÄEN TURVA.....	15 160	195	444 858	-	-
VAHINKO-KANSA.....	73 964	308	900 890	-	-
VAHINKO-TAPIOLA.....	4 153 092	3 968	13 887 479	321	159 263
VAHINKO-VARMA.....	20 252	73	240 568	5	2 833
YRITTÄJÄIN-FENNIA.....	118 720	207	550 048	22	13 979
ÅLANDS.....	455	21	13 011	-	-
YHTEENSÄ - SUMMA..... TOTAL	6 940 027	8 200	23 855 116	979	438 501

insurance in Finland (cont.)

Korvausvastuun muutos Förändring i ersättningsansvaret Change in claims reserve	Vastuuvelka vuoden lopussa Ansvarsskuld vid årets slut Underwriting reserves at the end of the year				
	Vakuutusmaksuvastuu Premieansvar Premium reserve	Yhtiön oma osuus vakuutusmaksu- vastuusta Bolagets egen andel av premieansvaret Company's own share of claims reserve	Ainaisen vakuutuksen osuus vakuutus- maksuvastuusta Allframtidförsä- kringens andel av premieansvaret Share of perpetual insurance of premium reserve	Korvausvastuu Ersättningsansvar Claims reserve	Yhtiön oma osuus korvausvastuusta Bolagets egen andel av ersättningsansvaret Company's own share of claims reserve
mk	mk	mk	mk	mk	mk
29	30	31	32	33	34
+ 203 685	27 668	27 553	-	235 306	234 129
+ 386	4 185	1 768	-	1 586	661
+ 62 460	2 084 086	1 843 362	1 816 590	225 840	37 274
+ 26 000	8 000	4 000	-	34 000	16 000
+ 4 965 123	5 232 795	5 232 795	4 169 077	5 489 423	5 489 423
+ 6 687 442	15 577 947	15 577 947	13 727 630	17 424 649	11 188 785
+ 114 792	418 237	415 969	326 865	508 209	507 453
+ 624 000	89 410	89 410	-	802 000	802 000
+ 211 101	278 833	257 653	225 884	240 505	233 445
+ 325 100	169 900	169 900	-	454 140	454 140
+26 750 305	28 543 131	28 543 131	23 996 301	39 394 973	5 505 933
+ 379 437	322 171	288 102	271 476	423 092	124 364
+ 341 078	822 570	822 570	681 500	509 870	383 640
+ 274	36 156	10 847	17 338	6 403	1 921
+40 691 183	53 615 089	53 285 007	45 232 661	65 749 996	24 979 168

44. Vastuuvakuutus - Ensivakuutus — Ansvarsförsäkring - Direktförsäkring — Third party insurance - Direct insurance

Yhtiön nimi Bolagets namn Name of company	Yhtiö alkoi myöntää vakuutuksia vuonna Bolaget började bevilja försäkringar år The company commenced business in	Vakuutus- ten luku- määrä Antal för- säkringar Number of policies	Vakuutusmaksu- tuotot (vakuutus- maksutulo ± va- kuutusmaksuväs- tuun muutos) Premieintäkter (premieinkomst ± förändring i premieansvaret) Premium revenues (premium income ± change in premium reserve) (sar., kol., col. 8±9)	Ilmoitettu- jen va- hinkojen luku- määrä Antal anmälda skador Number of claims	Korvauskulut (suoritetut kor- vaukset ± kor- vausvastuun muutos) Ersättningskost- nader (erlagda ersättningar ± för- ändring i ersät- tningsansvaret) Claims expenses (claims paid ± change in claims reserve) (sar., kol., col. 11±12)	Vastuuvelka vuoden lopussa Ansvarsskuld vid årets slut Underwriting reservés at the end of the year (sar., kol., col. 13+15)	Vakuutusmaksu- tulo Premieinkomst Premium income
			mk		mk	mk	mk
1	2	3	4	5	6	7	8
ALANDIA.....	1983	-	7 279	-	-	-	7 279
AUTOILLIJAT.....	1964	2 578	1 707 039	274	1 030 871	1 320 252	1 779 356
FINSKA-SJÖ.....	1956	459	3 908 766	96	4 160 641	3 393 382	3 936 514
HÄMEEN VAKUUTUS..	1957	1 556	471 173	43	149 120	946 629	519 811
LÄHIVAKUUTUS.....	1972	1 097	362 857	26	206 318	442 869	411 837
MEIJERIEN.....	1975	122	331 064	46	527 225	993 870	331 064
OSUUSPANKKIEN....	1975	464	2 493 530	173	2 171 938	2 509 117	2 493 530
POHJOLA.....	1933	29 376	42 934 569	3 657	70 033 953	125 040 733	51 066 098
SAMPO.....	1933	30 366	33 636 444	5 065	22 582 339	44 019 642	33 814 953
SVENSK-FINLAND...	1960	1 452	1 188 264	78	873 406	2 266 194	1 283 062
TEOLLISUUSVAK....	1944	925	20 654 567	904	20 232 623	25 522 130	21 317 337
TYÖVÄEN TURVA....	1956	1 519	887 465	122	1 450 245	1 038 055	950 720
VAHINKO-KANSA....	1962	5 945	6 686 207	1 307	3 903 981	9 128 640	7 282 787
VAHINKO-PATRIA...	1934	-	4 853	-	-	-	4 853
VAHINKO-TAPIOLA..	1946	27 886	13 304 755	1 407	5 287 787	30 715 929	13 657 185
VAHINKO-VARMA....	1955	2 020	1 238 606	77	346 094	1 345 550	1 292 738
WÄRTSILÄ.....	1978	6	1 700 067	11	4 959 941	5 608 806	1 700 067
YRITTÄJÄIN-FENNIA	1949	17 883	12 426 519	1 121	9 180 770	20 380 910	11 151 799
ÅLANDS.....	1956	682	559 375	333	618 270	534 391	581 084
YHTEENSÄ - SUMMA. TOTAL		124 336	144 503 399	14 740	147 715 522	275 207 099	153 582 074

in Finland

Vakuutusmaksuvastuun muutos Förändring i premieansvaret Change in premium reserve	Suoritetut korvaukset Erlagda ersättningar Claims paid		Korvausvastuun muutos Förändring i ersättningsansvaret Change in claims reserve	Vastuuelvelka vuoden lopussa Ansvarsskuld vid årets slut Underwriting reserves at the end of the year			
	Lukumäärä Antal Number	Korvaukset Ersättningar Claims paid		Vakuutusmaksuvastuu Premieansvar Premium reserve	Yhtiön oma osuus vakuutusmaksuvastuusta Bolagets egen andel av premieansvaret Company's own share of premium reserve	Korvausvastuu Ersättningsansvar Claims reserve	Yhtiön oma osuus korvausvastuusta Bolagets egen andel av ersättningsansvaret Company's own share of claims reserve
mk		mk	mk	mk	mk	mk	mk
9	10	11	12	13	14	15	16
-	-	-	-	-	-	-	-
+ 72 317	178	898 977	+ 131 894	516 294	508 970	803 958	792 531
+ 27 748	96	3 235 777	+ 924 864	111 208	41 694	3 282 174	1 750 278
+ 48 638	43	210 823	- 61 703	207 924	198 219	738 705	727 254
+ 48 980	12	52 265	+ 154 053	164 735	164 735	278 134	278 134
-	47	118 947	+ 408 278	-	-	993 870	993 870
-	151	1 336 274	+ 835 664	-	-	2 509 117	2 509 117
+8 131 529	2 493	25 626 393	+44 407 560	20 426 439	17 446 936	104 614 294	60 387 987
+ 178 509	5 065	21 823 018	+ 759 321	13 525 981	12 887 943	30 493 661	29 439 523
+ 94 798	60	461 172	+ 412 234	513 225	493 290	1 752 969	1 727 547
+ 662 770	469	14 742 623	+ 5 490 000	984 130	984 130	24 538 000	23 409 000
+ 63 255	69	1 360 530	+ 89 715	380 288	373 412	657 767	649 954
+ 596 580	805	3 369 931	+ 534 050	2 913 110	2 862 260	6 215 530	6 154 640
-	-	-	-	-	-	-	-
+ 352 430	1 407	5 856 330	- 568 543	4 452 242	4 386 318	26 263 687	25 709 361
+ 54 132	77	392 837	- 46 743	517 095	510 787	828 455	763 948
-	11	4 279 213	+ 680 728	-	-	5 608 806	1 450 431
-1 274 720	1 121	7 244 345	+ 1 936 425	4 460 720	4 460 720	15 920 190	14 561 560
+ 21 709	236	687 986	- 69 716	232 434	232 434	301 957	301 957
+9 078 675	12 340	91 697 441	+56 018 081	49 405 825	45 551 848	225 801 274	171 607 092

45. Luottovakuutus - Ensivakuutus — Kreditförsäkring - Direktförsäkring — Credit insurance - Direct insurance in

Yhtiön nimi Bolagets namn Name of company	Yhtiö alkoi myöntää vakuutuksia vuonna Bolaget började bevilja försäkringar år The company commenced business in	Vakuutus- ten luku- määrä Antal för- säkringar Number of policies	Vakuutusmaksu- tuotot (vakuutus- maksutulo ± va- kuutusmaksuvas- tuun muutos) Premieintäkter (premieinkomst ± förändring i premieansvaret) Premium revenues (premium income ± change in premium reserve) (sar., kol., col. 9±10) mk	Ilmoitet- tujen va- hinkojen luku- määrä Antal anmälda skador Number of claims	Korvauskulut (suoritetut korvaukset ± korvausvastuun muutos) Ersättningskostnader (erlagda ersättningar ± förändring i ersättningsansvaret) Claims expenses (claims paid ± change in claims reserve) (sar., kol., col. 12±13) mk	Vastuuelva vuoden lopussa Ansvarsskuld vid årets slut Underwriting reserves at the end of the year (sar., kol., col. 14+16) mk	Vakuutuskanta Försäkringsbestånd Portfolio Vakuutussumma Försäkringssumma Sum insured 1 000 mk
1	2	3	4	5	6	7	8
ALANDIA.....	1983	2	2 688	-	- 160	134	2
AUTOILIJAT.....	1964	236	70 942	-	25 047	82 681	14 497
FINSKA-SJÖ.....	1961	13	14 485	3	232 973	43 057	868
HÄMEEN VAKUUTUS..	1971	96	104 954	-	6 560	231 955	8 493
MEIJERIEN.....	1961	88	1 197 527	-	253 493	3 248 876	330 672
OSUUSPANKKIEN....	1966	843	12 850 910	472	12 973 126	31 591 329	40 209 639
PANKAVARA.....	1975	83	1 378 350	2	1 231 765	8 661 000	535 976
POHJOLA.....	1935	5 046	28 464 484	168	19 725 817	82 623 378	6 636 530
SAMPO.....	1927	1 166	3 779 929	7	2 932 301	7 759 601	649 114
SUOMEN VAKUUTUS..	1968	264	2 108 407	9	262 336	1 191 027	624 493
SÄÄSTÖPANKKIEN...	1972	235	8 539 574	287	8 872 568	12 910 796	27 536 099
TEOLLISUUSVAK....	1979	1 011	5 153 444	25	1 892 270	4 495 850	572 060
TYÖVÄEN TURVA....	1965	92	36 746	1	- 216 320	11 703	9 896
VAHINKO-KANSA....	1963	324	3 743 373	-	1 605 420	16 956 040	530 989
VAHINKO-TAPIOLA..	1955	263	2 805 115	1	- 1 589 348	12 944 732	347 158
VAHINKO-VARMA....	1964	176	715 952	1	- 36 614	1 005 890	50 954
WÄRTSILLÄ.....	1974	34	768 979	-	344 800	2 707 258	239 721
YRITTÄJÄIN-FENNIA	1956	1 030	1 353 870	6	- 136 837	1 554 215	222 782
YHTEENSÄ - SUMMA. TOTAL		11 002	73 089 729	982	48 379 197	188 019 522	78 519 943

46. Eläinvakuutus - Ensivakuutus — Djurförsäkring - Direktförsäkring — Live stock insurance - Direct insurance in

Yhtiön nimi Bolagets namn Name of company	Yhtiö alkoi myöntää vakuu- tuksia vuonna Bolaget började bevilja försäk- ringar år The company commenced business in	Vakuutus- ten luku- määrä Antal för- säkringar Number of policies	Vakuutusmaksu- tuotot (vakuutus- maksutulo ± va- kuutusmaksuvas- tuun muutos) Premieintäkter (premieinkomst ± förändring i premieansvaret) Premium revenues (premium income ± change in premium reserve) (sar., kol., col. 9±10) mk	Ilmoitet- tujen va- hinkojen luku- määrä Antal anmälda skador Number of claims	Korvauskulut (suoritetut korvaukset ± korvausvastuun muutos) Ersättningskostnader (erlagda ersättningar ± förändring i ersättningsansvaret) Claims expenses (claims paid ± change in claims reserve) (sar., kol., col. 12±13) mk	Vastuuelva vuoden lopussa Ansvarsskuld vid årets slut Underwriting reserves at the end of the year (sar., kol., col. 14+16) mk	Vakuutuskanta Försäkringsbestånd Portfolio Vakuutussumma Försäkringssumma Sum insured 1 000 mk
1	2	3	4	5	6	7	8
FINSKA-SJÖ.....	1965	3	1 660	-	- 7 029	2 238	34
HÄMEEN VAKUUTUS..	1979	3 031	2 065 681	613	1 877 384	1 299 376	52 413
POHJOLA.....	1980	8 312	6 456 198	2 038	6 925 819	4 406 522	320 193
SAMPO.....	1980	10 912	5 240 379	5 968	7 622 047	3 297 873	131 909
SUOMEN ELÄIN.....	1896	130 808	13 141 259	7 408	12 968 512	8 479 857	309 110
ÅLANDS.....	1956	271	74 128	49	53 281	14 930	1 592
YHTEENSÄ - SUMMA. TOTAL		153 337	26 979 305	16 076	29 440 014	17 500 796	815 251

Finland

Vakuutusmaksutulo Premieinkomst Premium income	Vakuutusmaksuvastuun muutos Förändring i premie- ansvaret Change in premium reserve	Suoritetut korvaukset Erlagda ersättningar Claims paid		Korvausvas- tuun muutos Förändring i ersättnings- ansvaret Change in claims reserve	Vastuuvelka vuoden lopussa Ansvarsskuld vid årets slut Underwriting reserves at the end of the year			
		Lukumäärä Antal Number	Korvaukset Ersättningar Claims paid		Vakuutus- maksuvastuu Premieansvar Premium reserve	Yhtiön oma osuus vakuu- tusmaksu- vastuusta Bolagets egen andel av pre- mieansvaret Company's own share of premi- um reserve	Korvaus- vastuu Ersättnings- ansvar Claims reserve	Yhtiön oma osuus korvaus- vastuusta Bolagets egen andel av ersättnings- ansvaret Company's own share of claims reserve
mk	mk		mk	mk	mk	mk	mk	mk
9	10	11	12	13	14	15	16	17
2 688	-	-	-	- 160	-	-	134	55
81 484	+ 10 542	-	-	+ 25 047	27 607	27 607	55 074	55 074
8 786	- 5 699	3	1 213 284	- 980 311	4 618	4 618	38 439	38 439
96 299	- 8 655	-	-	+ 6 560	38 520	19 203	193 435	191 020
1 197 527	-	-	-	+ 253 493	-	-	3 248 876	3 248 876
12 850 910	-	340	10 709 244	+2 263 882	-	-	31 591 329	31 450 606
1 467 350	+ 89 000	2	339 765	+ 892 000	587 000	438 000	8 074 000	8 055 000
30 438 999	+1 974 515	184	16 524 097	+3 201 720	12 540 983	6 862 461	70 082 395	46 099 419
4 816 510	+1 036 581	7	2 401 089	+ 531 212	1 926 604	1 926 604	5 832 997	5 832 997
2 180 125	+ 71 718	9	198 880	+ 63 456	872 050	102 645	318 977	222 866
8 539 574	-	253	5 783 136	+3 089 432	-	-	12 910 796	11 448 884
4 640 744	- 512 700	22	1 431 270	+ 461 000	345 850	154 170	4 150 000	3 577 000
26 007	- 10 739	1	21 706	- 238 026	10 403	10 403	1 300	1 300
3 666 753	- 76 620	-	-	+1 605 420	1 466 700	1 448 540	15 489 340	15 487 070
2 774 960	- 30 155	1	120 579	-1 468 769	1 109 984	1 109 984	11 834 748	11 817 961
755 269	+ 39 317	1	271 491	- 308 105	302 108	173 674	703 782	687 728
768 979	-	-	-	+ 344 800	-	-	2 707 258	2 684 458
1 346 930	- 6 940	6	2 463 958	-2 600 795	538 770	538 770	1 015 445	1 009 695
75 659 894	+2 570 165	829	41 237 341	+7 141 856	19 771 197	12 816 679	168 248 325	141 908 448

Finland

Vakuutusmaksutulo Premieinkomst Premium income	Vakuutusmaksuvastuun muutos Förändring i premie- ansvaret Change in premium reserve	Suoritetut korvaukset Erlagda ersättningar Claims paid		Korvausvas- tuun muutos Förändring i ersättnings- ansvaret Change in claims reserve	Vastuuvelka vuoden lopussa Ansvarsskuld vid årets slut Underwriting reserves at the end of the year			
		Lukumäärä Antal Number	Korvaukset Ersättningar Claims paid		Vakuutus- maksuvastuu Premieansvar Premium reserve	Yhtiön oma osuus vakuu- tusmaksu- vastuusta Bolagets egen andel av pre- mieansvaret Company's own share of premi- um reserve	Korvaus- vastuu Ersättnings- ansvar Claims reserve	Yhtiön oma osuus korvaus- vastuusta Bolagets egen andel av ersättnings- ansvaret Company's own share of claims reserve
mk	mk		mk	mk	mk	mk	mk	mk
9	10	11	12	13	14	15	16	17
1 637	- 23	-	-	- 7 029	1 107	1 107	1 131	1 131
2 023 112	- 42 569	613	1 815 927	+ 61 457	809 245	427 300	490 131	336 742
7 584 408	+1 128 210	2 789	6 309 371	+616 448	3 033 763	3 033 763	1 372 759	1 372 759
5 785 742	+ 545 363	5 968	7 714 205	- 92 158	2 314 297	2 221 286	983 576	944 046
14 785 962	+1 644 703	8 583	12 841 589	+126 923	5 914 385	5 671 100	2 565 472	2 516 815
74 128	-	47	49 253	+ 4 028	-	-	14 930	14 930
30 254 989	+3 275 684	18 000	28 730 345	+709 669	12 072 797	11 354 556	5 427 999	5 186 423

47. Muu vakuutus - Ensivakuutus — Annan försäkring - Direktförsäkring — Other insurance - Direct insurance in

Yhtiön nimi Bolagets namn Name of company	Yhtiö alkoi myöntää vakuutuksia vuonna Bolaget började bevilja försäkringar år The company commenced business in	Vakuutusten lukumäärä Antal försäkringar Number of policies	Vakuutusmaksu- tuotot (vakuutus- maksutulo ± va- kuutusmaksu- vastuun muutos) Premieintäkter (premieinkomst ± förändring i premieansvaret) Premium revenues (premium income ± change in premium reserve) (sar., kol., col. 19 ± 20)	Ilmoitettujen vahinkojen lukumäärä Antal anmälda skador Number of claims	Korvauskulut (suoritetut kor- vaukset ± korvausvastuun muutos) Ersättningskost- nader (erlagda ersättningar ± för- ändring i ersätt- ningsansvaret) Claims expenses (claims paid ± change in claims reserve) (sar., kol., col. 32 ± 33)	Vastuuvelka vuoden lopussa Ansvarsskuld vid årets slut Underwriting reserves at the end of the year (sar., kol., col. 34 + 36)
1	2	3	4	5	6	7
ALANDIA.....	1984	25	16 053	-	-	-
AUTOILIJAT.....	1964	2 288	730 134	143	489 485	333 026
FINSKA-SJÖ.....	1956	5 513	699 497	55	732 944	595 420
HÄMEEN VAKUUTUS..	1957	679	309 017	20	64 463	523 872
LÄHIVAKUUTUS.....	1974	78	20 675	2	10 148	30 406
MEIJERIEN.....	1985	121	1 605	-	1 509	1 509
OSUUSPANKKIEN....	1967	855	1 471 669	113	911 199	3 962 455
OTSO.....	1953	1 380	6 474 723	151	498 775	7 937 387
PALONVARA.....	1975	46	53 446	2	1 960	7 000
PANKAVARA.....	1971	3	1 117	-	1 000	7 000
POHJOLA.....	1910	39 211	30 874 324	2 239	22 405 039	36 089 515
SAMPO.....	1910	46 915	20 963 470	2 478	12 155 844	26 565 315
SVENSK-FINLAND...	1945	3 318	1 108 061	99	739 790	1 639 830
SÄÄSTÖPANKKIEN...	1971	729	3 901 768	589	2 631 888	7 040 505
TEOLLISUUSVAK....	1975	723	19 098 671	85	16 170 410	16 569 550
TYÖVÄEN TURVA....	1956	1 508	531 284	169	76 005	259 164
VAHINKO-KANSA....	1960	19 961	6 994 234	2 165	5 388 552	7 758 200
VAHINKO-TAPIOLA..	1946	17 367	7 459 212	2 571	3 096 092	12 947 793
VAHINKO-VARMA....	1955	2 871	553 520	176	206 511	321 141
WÄRTSILÄ.....	1980	21	36 130	1	41 782	28 003
YRITTÄJÄIN-FENNIA	1929	88 715	6 052 995	1 065	4 260 466	22 967 440
ÅLANDS.....	1962	695	1 556 795	154	1 466 991	1 267 237
YHTEENSÄ - SUMMA. TOTAL		233 022	108 908 400	12 277	71 267 289	146 851 768

Finland

Vakuutuskanta Försäkringsbestånd Portfolio							
Lasivakuutus Glasförsäkring Glass insurance		Vesijohtovahinkovakuutus Vattenledningsskadeförsäkring Water damage insurance		Konevakuutus Maskinförsäkring Machine insurance		Murtovakuutus Inbrottsförsäkring Burglary insurance	
Vakuutusten lukumäärä Antal försäkringar Number of policies	Vakuutus- maksutulo Premieinkomst Premium income	Vakuutusten lukumäärä Antal försäkringar Number of policies	Vakuutus- maksutulo Premieinkomst Premium income	Vakuutusten lukumäärä Antal försäkringar Number of policies	Vakuutus- maksutulo Premieinkomst Premium income	Vakuutusten lukumäärä Antal försäkringar Number of policies	Vakuutus- maksutulo Premieinkomst Premium income
	mk		mk		mk		mk
8	9	10	11	12	13	14	15
-	-	-	-	-	-	-	-
46	28 488	159	20 488	-	-	845	269 881
94	20 233	1 131	82 880	97	132 833	1 610	183 315
24	23 129	13	769	-	-	81	27 044
8	2 520	8	825	-	-	62	15 001
-	-	-	-	-	-	-	-
-	-	-	-	-	-	398	457 415
-	-	-	-	1 380	5 701 199	-	-
-	-	1	14	-	-	13	4 641
-	-	-	-	1	500	-	-
2 113	1 706 953	11 784	2 878 526	6 401	10 628 181	17 212	7 596 519
1 243	1 135 937	14 282	2 428 423	3 335	8 331 374	18 979	6 552 759
86	61 235	1 291	310 461	3	2 086	1 938	816 890
-	-	-	-	-	-	253	842 599
-	-	-	-	707	17 027 449	-	-
163	123 567	247	62 560	-	-	1 042	334 751
216	241 148	5 278	1 106 674	41	81 738	6 736	2 250 515
837	678 862	4 808	550 325	1 164	1 989 220	8 864	2 995 690
112	126 938	88	88 605	-	-	340	115 235
-	-	-	-	21	36 130	-	-
692	507 033	424	231 463	651	2 188 876	1 692	1 343 052
19	17 913	25	7 754	20	112 402	98	29 488
5 653	4 673 956	39 539	7 769 767	13 821	46 231 988	60 163	23 834 795

47. Muu vakuutus - Ensivakuutus (jatk.) — Annan försäkring - Direktförsäkring (forts.) — Other insurance-

Yhtiön nimi Bolagets namn Name of company	Vakuutuskanta (jatk.) Försäkringsbestånd (forts.) Portfolio (cont.)				Vakuutusmaksu- vastuun muutos Förändring i premieansvaret Change in premium reserve
	Muu vakuutus Annan försäkring Other insurance		Yhteensä Summa Total		
	Vakuutusten lukumäärä Antal försäkringar Number of policies	Vakuutusmaksutulo Premieinkomst Premium income	Vakuutusten lukumäärä Antal försäkringar Number of policies	Vakuutusmaksutulo Premieinkomst Premium income	
	mk		mk	mk	
1	16	17	18	19	20
ALANDIA.....	25	16 053	25	16 053	-
AUTOILLIJAT.....	1 238	432 502	2 288	751 359	+ 21 225
FINSKA-SJÖ.....	2 581	303 129	5 513	722 390	+ 22 893
HÄMEEN VAKUUTUS..	561	264 117	679	315 059	+ 6 042
LÄHTIVAKUUTUS.....	-	-	78	18 346	- 2 329
MEIJERIEN.....	121	1 605	121	1 605	-
OSUUSPANKKIEN....	457	1 014 254	855	1 471 669	-
OTSO.....	-	-	1 380	5 701 199	- 773 524
PALONVARA.....	32	10 791	46	15 446	- 38 000
PANKAVARA.....	2	617	3	1 117	-
POHJOLA.....	1 701	12 756 944	39 211	35 567 123	+4 692 799
SAMPO.....	9 076	2 897 903	46 915	21 346 396	+ 382 926
SVENSK-FINLAND...	-	-	3 318	1 190 672	+ 82 611
SÄÄSTÖPANKKIEN...	476	3 059 169	729	3 901 768	-
TEOLLISUUSVAK....	16	1 826 812	723	18 854 261	- 244 410
TYÖVÄEN TURVA....	56	11 613	1 508	532 491	+ 1 207
VAHINKO-KANSA....	7 690	3 432 999	19 961	7 113 074	+ 118 840
VAHINKO-TAPIOLA..	1 694	1 773 145	17 367	7 987 242	+ 528 030
VAHINKO-VARMA....	2 331	235 133	2 871	565 911	+ 12 391
WÄRTSILÄ.....	-	-	21	36 130	-
YRITTÄJÄIN-FENNIA	85 256	1 241 131	88 715	5 511 555	- 541 440
ÅLANDS.....	533	1 628 670	695	1 796 227	+ 239 432
YHTEENSÄ - SUMMA. TOTAL	113 846	30 906 587	233 022	113 417 093	+4 508 693

Direct insurance in Finland (cont.)

Suoritettut korvaukset Erlagda ersättningar Claims paid							
Lasivakuutus Glasförsäkring Glass insurance		Vesijohtovahinkovakuutus Vattenledningsskadeförsäkring Water damage insurance		Konevakuutus Maskinförsäkring Machine insurance		Murtovakuutus Inbrottsförsäkring Burglary insurance	
Lukumäärä Antal Number	Korvaukset Ersättningar Claims paid	Lukumäärä Antal Number	Korvaukset Ersättningar Claims paid	Lukumäärä Antal Number	Korvaukset Ersättningar Claims paid	Lukumäärä Antal Number	Korvaukset Ersättningar Claims paid
	mk		mk		mk		mk
21	22	23	24	25	26	27	28
-	-	-	-	-	-	-	-
11	20 130	-	-	-	-	44	82 801
1	2 180	3	56 933	3	112 597	16	876 818
3	1 868	-	-	-	-	5	13 946
-	-	1	2 459	-	-	-	-
-	-	-	-	-	-	-	-
-	-	-	-	-	-	7	24 240
-	-	-	-	151	5 119 277	-	-
-	-	-	-	-	-	1	1 250
-	-	-	-	-	-	-	-
639	933 094	87	668 081	337	4 570 110	170	563 394
510	659 464	65	1 370 949	503	8 500 846	455	1 632 061
12	18 613	21	180 875	-	-	68	192 444
-	-	-	-	-	-	56	459 546
-	-	-	-	90	11 733 684	-	-
61	54 138	13	38 694	-	-	70	150 102
161	277 854	41	402 129	3	68 815	253	650 841
312	441 929	54	357 470	1 347	2 299 424	738	2 552 481
64	80 736	1	798	-	-	21	34 396
-	-	-	-	1	34 525	-	-
295	461 471	14	257 136	144	1 992 317	103	679 490
1	631	2	39 842	2	2 184	3	1 843
2 070	2 952 108	302	3 375 366	2 581	34 433 779	2 010	7 915 653

47. Muu vakuutus - Ensivakuutus (jatk.) — Annan försäkring - Direktförsäkring (forts.) — Other insurance -

Yhtiön nimi Bolagets namn Name of company	Suoritettut korvaukset (jatk.) Erlagda ersättningar (forts.) Claims paid (cont.)			
	Muu vakuutus Annan försäkring Other insurance		Yhteensä Summa Total	
	Lukumäärä Antal Number	Korvaukset Ersättningar Claims paid mk	Lukumäärä Antal Number	Korvaukset Ersättningar Claims paid mk
1	29	30	31	32
ALANDIA.....	-	-	-	-
AUTOILIJAT.....	82	443 758	137	546 689
FINSKA-SJÖ.....	32	152 259	55	1 200 787
HÄMEEN VAKUUTUS..	12	16 451	20	32 265
LÄHTIVAKUUTUS.....	-	-	1	2 459
MEIJERIEN.....	-	-	-	-
OSUUSPANKKIEN....	100	444 188	107	468 428
OTSO.....	-	-	151	5 119 277
PALONVARA.....	1	9 710	2	10 960
PANKAVARA.....	-	-	-	-
POHJOLA.....	1 110	8 931 305	2 343	15 665 984
SAMPO.....	945	2 685 522	2 478	14 848 842
SVENSK-FINLAND...	-	-	101	391 932
SÄÄSTÖPANKKIEN...	477	1 348 477	533	1 808 023
TEOLLISUUSVAK....	-	37 726	90	11 771 410
TYÖVÄEN TURVA....	5	10 145	149	253 079
VAHINKO-KANSA....	1 269	3 606 023	1 727	5 005 662
VAHINKO-TAPIOLA..	120	1 575 609	2 571	7 226 913
VAHINKO-VARMA....	90	175 222	176	291 152
WÄRTSILÄ.....	-	-	1	34 525
YRITTÄJÄIN-FENNIA	509	666 573	1 065	4 056 987
ÅLANDS.....	129	1 241 928	137	1 286 428
YHTEENSÄ - SUMMA. TOTAL	4 881	21 344 896	11 844	70 021 802

Direct insurance in Finland (cont.)

Korvausvastuun muutos Förändring i ersättningsansvaret Change in claims reserve	Vastuuvelka vuoden lopussa Ansvarsskuld vid årets slut Underwriting reserves at the end of the year			
	Vakuutusmaksu- vastuu Premieansvar Premium reserve	Yhtiön oma osuus vakuutusmaksu- vastuusta Bolagets egen andel av premieansvaret Company's own share of premium reserve	Korvausvastuu Ersättningsansvar Claims reserve	Yhtiön oma osuus korvausvastuusta Bolagets egen andel av ersättningsansvaret Company's own share of claims reserve
mk	mk	mk	mk	mk
33	34	35	36	37
-	-	-	-	-
- 57 204	202 890	201 528	130 136	129 465
- 467 843	245 143	84 626	350 277	164 948
+ 32 198	126 024	110 193	397 848	396 386
+ 7 689	7 339	7 339	23 067	23 067
+ 1 509	-	-	1 509	1 509
+ 442 771	-	-	3 962 455	3 962 455
-4 620 502	1 702 928	950 081	6 234 459	6 215 596
- 9 000	6 000	3 000	1 000	-
+ 1 000	-	-	7 000	7 000
+6 739 055	12 801 473	11 316 723	23 288 042	19 293 229
-2 692 998	8 318 275	8 070 384	18 247 040	17 599 754
+ 347 858	476 269	258 256	1 163 561	1 132 503
+ 823 865	-	-	7 040 505	7 036 425
+4 399 000	2 765 550	2 765 550	13 804 000	10 111 000
- 177 074	212 996	212 996	46 168	46 168
+ 382 890	2 530 370	2 527 980	5 227 830	5 226 940
-4 130 821	2 921 154	2 841 609	10 026 639	9 557 100
- 84 641	226 364	226 364	94 777	93 172
- 76 307	-	-	28 003	24 992
+ 203 479	2 204 620	2 204 620	20 762 820	20 650 620
+ 180 563	677 583	423 492	589 654	492 557
+1 245 487	35 424 978	32 204 741	111 426 790	102 164 886

48. Kotimainen jälleenvakuutus — Inhemsk återförsäkring — Finnish reinsurance

Yhtiön nimi Bolagets namn Name of company	Yhtiö alkoi myöntää vakuutuksia vuonna Bolaget började bevilja försäkringar år The company commenced business in	Vakuutusmaksu- tuotot (bruttova- kuutusmaksutulo — palkkiot ja voitto- osuudet ± vakuu- tusmaksuvastuun muutos) Premieintäkter (bruttopremiein- komst — provisioner och vinstandelar ± förändring i premie- ansvaret) Premium revenues (grosspremium in- come — commissions and dividends ± change in premium reserve) (sar., kol., col. 6—7±8)	Korvauskulut (suoritettut kor- vaukset ± kor- vausvastuun muutos) Ersättningskost- nader (erlagda ersättningar ± förändring i ersätt- ningsansvaret) Claims expenses (claims paid ± change in claims reserve) (sar., kol., col. 9±10)	Vastuovelka vuoden lopussa Ansvarsskuld vid årets slut Underwriting reserves at the end of the year (sar., kol., col. 11+13)	Vakuutusmaksut Premier Premiums	Vakuutusmaksu- tulo, brutto Premieinkomst, brutto Premium income, gross	Palkkiot ja voitto-osuudet Provisioner och vinstandelar Commissions and dividends
		mk	mk	mk	mk	mk	mk
1	2	3	4	5	6	7	
ALANDIA.....	1948	4 009 292	4 551 146	13 616 000	3 355 860	-	
AUTOILIJAT.....	1960	5 750 393	6 006 457	11 777 051	7 567 363	2 457 866	
EUROOPPALAINEN...	1947	53 389	- 14 144	8 340	37 662	19 518	
FINSKA-SJÖ.....	1899	6 121 405	11 571 198	15 529 846	7 161 960	1 921 806	
HAMNIA.....	1980	8 750 711	13 147 525	9 967 104	12 665 802	3 839 663	
HÄMEEN VAKUUTUS..	1947	7 321 046	10 983 212	30 025 440	11 767 026	3 192 306	
JÄLLEEN-KANSA....	1978	8 727 581	2 613 661	3 002 970	12 438 113	3 250 873	
JÄLLEEN-PATRIA...	1923	5 584 032	5 318 809	15 000 163	9 237 871	3 621 919	
JÄLLEEN-VARMA....	1919	4 508 455	4 562 101	14 418 940	4 843 562	-	
LÄHIVAKUUTUS.....	1918	56 183 455	53 086 296	44 259 741	58 407 445	548 724	
MEIJERIEIN.....	1981	211 098	216 537	436 534	220 508	-	
OTSO.....	1954	7 869 681	1 327 531	15 307 101	11 634 717	3 290 092	
PALONVARA.....	1912	3 308 978	2 638 573	185 000	4 580 671	1 256 693	
PANKAVARA.....	1975	79 069	149 071	2 133 000	77 160	- 1 909	
POHJOLA.....	1891	70 676 179	44 796 309	129 553 705	94 792 196	23 968 183	
REDARNAS.....	1938	133 604	181 902	1 935 219	166 940	21 224	
SAMPO.....	1910	37 776 473	18 179 354	149 811 481	44 324 244	6 502 706	
SUOMEN VAKUUTUS..	1976	2 495 855	911 984	3 117 283	3 114 323	439 981	
SVENSK-FINLAND...	1946	10 801 505	11 487 921	18 907 107	15 463 349	4 803 448	
TEOLLISUUSVAK....	1908	81 826 299	76 877 896	92 801 000	121 625 853	40 267 554	
TULENVARA.....	1968	243 975	92 399	1 322 423	250 825	30 099	
TURVA.....	1915	2 429 212	2 220 693	3 813 014	3 377 026	954 970	
TYÖVÄEN TURVA....	1953	5 362 664	6 416 805	10 751 694	- 7 273 937	2 631 428	
VAHINKO-KANSA....	1952	181 240 023	312 746 515	503 202 250	289 289 040	89 459 767	
VAHINKO-PATRIA...	1882	344 668	16 980 750	27 370 450	344 668	-	
VAHINKO-TAPIOLA..	1935	19 883 055	18 849 579	51 957 650	23 809 994	4 127 440	
VAHINKO-VARMA....	1949	9 528 664	8 714 090	18 690 590	15 006 435	5 457 585	
VASTUU.....	1943	15 789 484	24 427 191	32 463 130	20 159 732	4 749 141	
VERITAS.....	1905	5 874 009	10 858 312	19 138 991	7 657 686	1 634 394	
WÄRTSILÄ.....	1968	385 095	- 294 863	638 711	406 160	12 901	
YRITTÄJÄIN-FENNIA	1938	3 816 816	4 263 149	9 850 540	5 434 333	1 484 319	
ÅLANDS.....	1954	4 577 620	5 748 634	11 309 583	6 529 122	1 859 035	
YHTEENSÄ - SUMMA. TOTAL		571 663 785	679 616 593	1 262 302 051	788 473 709	211 801 726	

Vakuutusmaksu- vastuun muutos Förändring i premieansvaret Change in premium reserve	Suoritetut korvaukset Erlagda ersättningar Claims paid	Korvausvastuun muutos Förändring i ersättnings- ansvaret Change in claims reserve	Vastuuelvka vuoden lopussa Ansvarsskuld vid årets slut Underwriting reserves at the end of the year			
			Vakuutusmaksu- vastuu Premieansvar Premium reserve	Yhtiön oma osuus vakuutusmaksu- vastuusta Bolagets egen andel av premieansvaret Company's own share of premium reserve	Korvausvastuu Ersättningsansvar Claims reserve	Yhtiön oma osuus korvaus- vastuusta Bolagets egen andel av ersätt- ningsansvaret Company's own share of claims reserve
mk	mk	mk	mk	mk	mk	mk
8	9	10	11	12	13	14
- 653 432	3 388 037	+ 1 163 109	967 411	947 411	12 648 589	8 541 113
- 640 896	4 101 053	+ 1 905 404	2 452 099	2 452 099	9 324 952	9 324 952
- 35 245	31 862	- 46 006	-	-	8 340	8 340
- 881 251	12 543 755	- 972 557	1 743 576	1 736 527	13 786 270	13 665 343
+ 75 428	10 357 858	+ 2 789 667	4 482 743	356 968	5 484 361	265 008
+ 1 253 674	20 717 182	- 9 733 970	9 174 328	9 174 328	20 851 112	20 851 112
+ 459 659	2 659 172	- 45 511	959 822	795 373	2 043 148	1 953 923
+ 31 920	6 206 477	- 887 668	46 211	34 148	14 953 952	11 506 371
+ 335 107	4 899 602	- 337 501	2 194 371	2 194 371	12 224 569	12 224 569
+ 1 675 266	57 780 390	- 4 694 094	8 585 550	8 585 550	35 674 191	34 406 271
+ 9 410	214 754	+ 1 783	254 617	254 617	181 917	181 917
+ 474 944	1 478 434	- 150 903	2 748 657	981 539	12 558 444	11 642 897
+ 15 000	2 669 573	- 31 000	60 000	19 000	125 000	32 000
-	172 071	- 23 000	-	-	2 133 000	2 133 000
+ 147 834	51 018 304	- 6 221 995	25 928 605	23 938 482	103 625 100	94 553 318
+ 12 112	154 952	+ 26 950	16 731	16 731	1 918 488	1 918 488
+ 45 065	15 762 000	+ 2 417 354	16 015 717	13 354 861	133 795 764	124 598 287
+ 178 487	92 297	+ 819 687	1 217 875	455 855	1 899 408	1 661 074
- 141 604	12 279 256	- 791 335	3 943 818	3 940 477	14 963 289	14 944 080
- 468 000	69 730 896	+ 7 147 000	12 028 000	11 356 000	80 773 000	76 165 000
- 23 249	-	+ 92 399	110 363	110 363	1 212 060	1 212 060
- 7 156	3 082 383	- 861 690	463 709	121 115	3 349 305	2 057 701
-15 268 029	4 326 262	+ 2 090 543	2 425 624	2 425 624	8 326 070	8 326 070
+18 589 250	95 533 725	+217 212 790	65 913 400	65 913 400	437 288 850	437 288 850
-	528	+ 16 980 222	-	-	27 370 450	27 370 450
- 200 501	22 007 789	- 3 158 210	6 383 014	6 210 386	45 574 636	43 705 791
+ 20 186	7 808 147	+ 905 943	5 404 108	5 369 370	13 286 482	13 256 571
- 378 893	19 983 295	+ 4 443 896	5 055 588	1 147 590	27 407 542	13 544 618
+ 149 283	10 704 293	+ 154 019	2 450 865	1 202 279	16 688 126	9 673 068
+ 8 164	282 302	- 577 165	384 232	384 232	254 479	254 479
+ 133 198	5 125 594	- 862 445	2 791 936	2 791 936	7 058 604	7 023 680
+ 92 467	4 726 651	+ 1 021 983	1 696 417	1 696 417	9 613 166	9 613 166
+ 5 008 198	449 838 894	+229 777 699	185 899 387	167 967 049	1 076 402 664	1 013 903 567

49. Ulkomainen vakuutus — Utländsk försäkring — Foreign insurance

Yhtiön nimi Bolagets namn Name of company	Yhtiö alkoi myöntää vakuutuksia vuonna Bolaget började bevilja försäkringar år The company commenced business in	Vakuutusmaksu- tuotot (bruttova- kuutusmaksutulo — palkkiot ja voitto- osuudet ± vakuu- tusmaksuvastuun muutos) Premieintäkter (bruttopremiein- komst — provisioner och vinstandelar ± förändring i premie- ansvaret) Premium revenues (grosspremium in- come — commissions and dividends ± change in premium reserve) (sar., kol., col. 6—8±9)	Korvauskulut (suoritetut kor- vaukset ± kor- vausvastuun muutos) Ersättningskost- nader (erlagda ersättningar ± förändring i ersätt- ningsansvaret) Claims expenses (claims paid ± change in claims reserve) (sar., kol., col. 10±11)	Vastuuvelka vuoden lopussa Ansvarsskuld vid årets slut Underwriting reserves at the end of the year (sar., kol., col. 12+14)	Vakuutusmaksut Premier Premiums Vakuutusmaksu- tulo, brutto Premieinkomst, brutto Premium income, gross
		mk	mk	mk	mk
1	2	3	4	5	6
ALANDIA.....	1948	3 045 947	4 320 415	6 456 903	3 320 385
AUTOILLIJAT.....	1968	12 477 909	26 621 195	33 496 027	21 386 462
EUROOPPALAINEN.....	1959	208 264	9 216	196 260	175 802
FINSKA-SJÖ.....	1899	76 479 985	129 899 475	239 569 260	79 444 122
HAMNIA.....	1980	5 259 260	6 805 579	8 083 928	7 780 642
HÄMEEN VAKUUTUS.....	1974	3 351 819	11 172 722	17 518 945	3 934 420
JÄLLEEN-KANSA.....	1978	221 467 617	317 008 570	551 224 821	361 401 553
JÄLLEEN-PATRIA.....	1923	403 806	190 705	2 958 450	316 994
JÄLLEEN-VARMA.....	1939	2 816 310	2 360 729	13 552 090	4 358 740
LÄHIVAKUUTUS.....	1977	535 117	347 010	2 293 829	662 533
OTSO.....	1956	58 733 618	70 515 158	217 495 164	84 212 932
POHJOLA.....	1891	330 508 209	492 430 404	895 916 886	512 180 231
REDARNAS.....	1938	176 840	225 334	1 798 063	216 510
SAMPO.....	1924	426 704 524	471 038 364	794 928 756	568 224 439
SUOMEN VAKUUTUS.....	1960	108 651	652 824	10 059 675	162 803
SVENSK-FINLAND.....	1957	1 391 025	1 583 295	4 000 790	1 306 504
TEOLLISUUSVAK.....	1953	268 612 414	455 968 900	742 661 000	352 655 701
TURVA.....	1958	6 040 538	6 689 420	12 295 538	8 349 316
TYÖVÄEN TURVA.....	1960	9 867 906	11 912 572	16 698 449	15 321 491
VAHINKO-KANSA.....	1936	349 013 875	172 300 896	667 221 490	458 857 980
VAHINKO-PATRIA.....	1885	2 096 917	1 324 333	2 865 960	1 599 719
VAHINKO-TAPIOLA.....	1956	214 626 598	390 303 170	579 193 866	333 873 755
VAHINKO-VARMA.....	1949	11 513 132	13 588 686	19 867 771	18 266 417
VASTUU.....	1943	9 778 725	12 111 472	33 714 507	11 457 470
VERITAS.....	1905	332 751	609 475	1 017 428	423 272
WÄRTSILÄ.....	1976	210 854	93 673	252 074	244 602
YRITTÄJÄIN-FENNIA.....	1944	7 808 595	8 816 643	64 350 484	4 735 549
ÅLANDS.....	1954	1 730 768	2 255 253	3 752 812	2 839 819
YHTEENSÄ - SUMMA.....		2 025 301 974	2 611 155 488	4 943 441 226	2 857 710 163
TOTAL					

Edellämainittuun vakuutusmaksutuloon sisältyy ensivakuutuksesta tulevia vakuutusmaksuja I ovannämnda premieinkomst ingår premieinkomster av den direkta försäkringen <i>Premium income above includes premium incomes of direct insurance</i>	Palkkiot ja voitto-osuudet Provisioner och vinstandelar <i>Commissions and dividends</i>	Vakuutusmaksuvastuun muutos Förändring i premieansvaret <i>Change in premium reserve</i>	Suoritetut korvaukset Erlagda ersättningar <i>Claims paid</i>	Korvausvastuun muutos Förändring i ersättningsansvaret <i>Change in claims reserve</i>
mk	mk	mk	mk	mk
7	8	9	10	11
-	-	+ 274 438	2 505 074	+ 1 815 341
-	6 279 918	+ 2 628 635	14 928 476	+ 11 692 719
-	20 922	- 53 384	103 940	- 94 724
-	22 691 857	-19 727 720	135 130 831	- 5 231 356
-	2 207 952	+ 313 430	5 275 428	+ 1 530 151
-	1 119 109	- 536 508	5 291 851	+ 5 880 871
-	99 424 316	+40 509 620	200 373 647	+116 634 923
-	26 195	- 113 007	889 924	- 699 219
-	142 649	+ 1 399 781	1 794 371	+ 566 358
-	97 377	+ 30 039	219 364	+ 127 646
-	25 857 028	- 377 714	57 049 461	+ 13 465 697
15 124 834	156 846 727	+24 825 295	444 167 950	+ 48 262 454
-	28 811	+ 10 859	109 292	+ 116 042
-	161 647 229	-20 127 314	407 761 688	+ 63 276 676
-	8 352	+ 45 800	439 784	+ 213 040
-	261 718	- 346 239	1 668 527	- 85 232
-	106 099 287	-22 056 000	564 843 900	-108 875 000
-	1 755 425	+ 553 353	4 399 611	+ 2 289 809
-	5 201 476	+ 252 109	11 850 689	+ 61 883
193 456 792	35 807 455	+74 036 650	228 873 946	- 56 573 050
-	120 241	- 617 439	2 691 708	- 1 367 375
-	107 599 046	+11 648 111	265 950 273	+124 352 897
-	5 571 601	+ 1 181 684	13 425 644	+ 163 042
-	3 106 399	- 1 427 654	14 229 134	- 2 117 662
-	85 752	+ 4 769	549 094	+ 60 381
-	26 815	+ 6 933	38 411	+ 55 262
-	1 896 024	- 4 969 070	16 128 337	- 7 311 694
-	586 664	+ 522 387	882 506	+ 1 372 747
208 581 626	744 516 345	+87 891 844	2 401 572 861	+209 582 627

49. Ulkomainen vakuutus (jatk.) — Utländsk försäkring (forts.) — Foreign insurance (cont.)

Yhtiön nimi Bolagets namn Name of company	Vastuuvelka vuoden lopussa Ansvarsskuld vid årets slut Underwriting reserves at the end of the year			
	Vakuutus- maksuvastuu Premieansvar Premium reserve	Yhtiön oma osuus vakuutusmaksu- vastuusta Bolagets egen andel av premieansvaret Company's own share of premium reserve	Korvaus- vastuu Ersättnings- ansvar Claims reserve	Yhtiön oma osuus korvaus- vastuusta Bolagets egen andel av ersätt- ningsansvaret Company's own share of claims reserve
	mk	mk	mk	mk
1	12	13	14	15
ALANDIA.....	1 406 168	1 303 586	5 050 735	4 661 768
AUTOILLIJAT.....	5 932 615	5 932 615	27 563 412	27 563 412
EUROOPPALAINEN.....	20 791	20 791	175 469	175 469
FINSKA-SJÖ.....	13 184 033	12 620 055	226 385 227	213 612 227
HAMNIA.....	2 228 823	1 101 383	5 855 105	2 188 481
HÄMEEN VAKUUTUS.....	581 444	581 444	16 937 501	8 702 424
JÄLLEEN-KANSA.....	94 403 668	54 656 614	456 821 153	25 112 785
JÄLLEEN-PATRIA.....	78 724	78 724	2 879 726	2 879 726
JÄLLEEN-VARMA.....	12 005 888	12 005 888	1 546 202	1 442 249
LÄHTIVAKUUTUS.....	176 832	176 832	2 116 997	2 116 997
OTSO.....	28 592 620	28 592 620	188 902 544	188 902 544
POHJOLA.....	157 011 691	148 743 933	738 905 195	692 031 925
REDARNAS.....	81 478	81 478	1 716 585	1 696 584
SAMPO.....	168 532 894	168 532 894	626 395 862	626 395 862
SUOMEN VAKUUTUS.....	45 800	7 324	10 013 875	9 532 165
SVENSK-FINLAND.....	411 748	401 346	3 589 042	3 296 680
TEOLLISUUSVAK.....	103 066 000	98 681 000	639 595 000	569 886 000
TURVA.....	2 724 018	2 426 572	9 571 520	9 005 746
TYÖVÄEN TURVA.....	2 363 470	2 363 470	14 334 979	14 334 315
VAHINKO-KANSA.....	260 687 760	91 661 340	406 533 730	313 106 470
VAHINKO-PATRIA.....	195 125	171 416	2 670 835	1 669 121
VAHINKO-TAPIOLA.....	85 090 952	75 580 752	494 102 914	416 733 864
VAHINKO-VARMA.....	3 975 299	3 975 299	15 892 472	15 892 472
VASTUU.....	3 931 894	3 633 111	29 782 613	24 250 838
VERITAS.....	43 877	43 877	973 551	912 235
WÄRTSILÄ.....	85 611	26 264	166 463	50 664
YRITTÄJÄIN-FENNIA.....	289 159	289 159	64 061 325	58 370 373
ÅLANDS.....	838 592	442 083	2 914 220	2 143 559
YHTEENSÄ - SUMMA.....	947 986 974	714 131 870	3 995 454 252	3 236 666 955
TOTAL				

II

ULKOMAISET YHTIÖT — UTLÄNDSKA BOLAG

FOREIGN COMPANIES

SUOMALAISET VAKUUTUKSET

FÖRSÄKRING I FINLAND

INSURANCE IN FINLAND

Yhtiön nimi Bolagets namn Name of company	Vakuutusten lukumäärä Antal försäkringar Number of policies	Vakuutuskanta Försäkrings- bestånd Portfolio	Vakuutusmaksut Premier Premiums		Vakuutustapahtumien aiheuttamat korvaukset Utbetalningar för försäkringsfall Claims paid		
			Ensisvakuutus Direkt försäkring Direct insurance	Saatu jälleen- ja rinnakkais- vakuutus Emottagen återförsäkring och koassurans Incoming re- and co- insurance	Luku Antal Number	Ensisvakuutus Direkt försäkring Direct insurance	Saatu jälleen- ja rinnakkais- vakuutus Emottagen återförsäkring och koassurans Incoming re- and co- insurance
1	2	3	4	5	6	7	8
		1 000 mk	1 000 mk	1 000 mk		1 000 mk	1 000 mk

Palovakuutus — Brandförsäkring — Fire insurance

Commercial Union	35 000	—	73	—	—	—
Ingosstrakh	100	1 592 919	3 057	2 797	20	80	1 418
Yhteensä—Summa—Total	..	1 627 915	3 057	2 870	20	80	1 418

Tavaravakuutus — Varuförsäkring — Goods insurance

Ingosstrakh	19	1 028 995	5 050	219	2 647	1 805	196
Yhteensä—Summa—Total	19	1 028 995	5 050	219	2 647	1 805	196

Kaskovakuutus — Kaskoförsäkring — Hull insurance

Ingosstrakh	12	84 476	1 416	—	4	806	—
Yhteensä—Summa—Total	12	84 476	1 416	—	4	806	—

Autovakuutus — Bilförsäkring — Motor vehicle insurance

Ingosstrakh	120	—	692	—	69	442	—
Yhteensä—Summa—Total	120	—	692	—	69	442	—

Muu vakuutus — Annan försäkring — Other insurance

Ingosstrakh	79	5 267 871	24 345	—	345	9 619	—
Yhteensä—Summa—Total	79	5 267 871	24 345	—	345	9 619	—

Ulkomaiset yhtiöt maksaneet palosuojelumaksuja v. 1985 — De utländska bolagen har år 1985 betalat i brandskyddsavgifter — The foreign companies paid fire protection charges in the year 1985 83 458 mk.

TULOSRITTELYT SPECIFIKATIONER AV RESULTATEN

HENKI- JA ELÄKEVAKUUTUSYHTIÖT

LIV- OCH PENSIONS FÖRSÄKRINGSBOLAGEN

	Sivu Sid.
Eläke-Kansa (Eläkevakuutusosakeyhtiö Kansa)	224
Eläke-Sampo (Vakuutusosakeyhtiö Eläke-Sampo)	225
Eläke-Tapiola (Keskinäinen Eläkevakuutusyhtiö Tapiola)	225
Eläke-Varma (Eläke-Varma, keskinäinen vakuutusyhtiö)	226
Henki-Kansa (Henkivakuutusosakeyhtiö Kansa)	227
Henki-Tapiola (Keskinäinen Henkivakuutusyhtiö Tapiola)	228
Ilmarinen (Eläkevakuutusosakeyhtiö Ilmarinen)	229
Kalervo (Keskinäinen Eläkevakuutusyhtiö Kalervo)	229
Kaleva (Keskinäinen Vakuutusyhtiö Kaleva)	230
Liv-Alandia (Försäkringsaktiebolaget Liv-Alandia)	231
Suomi-Salama (Keskinäinen Henkivakuutusyhtiö Suomi-Salama)	231
Tarmo (Henkivakuutusosakeyhtiö Tarmo)	232
Verdandi (Livförsäkringsaktiebolaget Verdandi)	233
Henki- ja eläkevakuutus, tuloserittelyjen yhteenveto — Liv- och pensions- försäkring, specifikationer av resultatet sammanlagt	234

Tuloserittely henki- ja eläkevakuutus Specifikationer av resultatens liv- och pensionsförsäkring	Yhtiö - Bolag ELÄKE-KANSA					
	Yhteensä Sammanlagt	Vakuutuslaji - Försäkringsgren				
		Muu kuin lakisää- teinen eläkev. Annan än lagstadgad pensions- förs.	Lakisääteinen eläkev. Lagstadgad	Jälleens pensionsf. vak. (kotimai- nen) Återför- säkr. (inhemsk)	YEL FÖPL	8
1	2	5	6	7	8	
1. Vakuutusmaksutulo - Premieinkomst	1 000 mk	+442 988	+167	+403 444	+39 322	+ 56
2. Osuus koko maan maksutulosta - Andel av hela landets premieinkomst	%	5	0	5	6	0
3. Luottotappiot vak.mak.saamisista - Kreditförl. på premiefordringar	1 000 mk	- 2 072	-	- 923	- 1 149	-
4. Sijoitustoiminta, tuotot - Investeringsverk- samhet, intäkter	1 000 mk 1)	+204 869	+245	+201 377	+ 2 282	+ 1
5. Sijoitustoiminta, kulut - Investeringsverk- samhet, utgifter.....	1 000 mk 1)	- 2 876	- 3	- 2 829	- 30	- 0
6. Sijoitustoiminta, arvonorotukset - Inve- steringsverksamhet, uppskrivningar	1 000 mk	-	-	-	-	-
7. Vakuutusmaksuvastuun muutos - Förändring i premieansvaret	1 000 mk	-195 353	- 2	-190 047	- 5 305	-
8. Vakuutusliikkeen tuotot - Intäkter av för- säkringsrörelsen	1 000 mk	+447 556	+407	+411 022	+35 120	+ 57
9. Maksetut korvaukset - Erlagda ersättningar	1 000 mk	-320 203	-313	-289 397	-30 463	- 30
10. Korvausvastuun muutos - Förändring i er- sättningsansvaret	1 000 mk	- 85 301	+ 85	- 85 369	- 12	- 5
11. Vastuuvajauksen muutos - Förändring i an- svarsbristen.....	1 000 mk	- 8 938	-	- 8 938	-	-
12. Vakuutusliikkeen kate - Försäkringsrörelsens bidrag	1 000 mk	+ 33 114	+179	+ 27 318	+ 4 645	+ 22
13. Vakuutusliikkeen kate %/rivi 8 - För- säkringsrörelsens bidrag %/rad 8	%	7	44	7	13	38
14. Jäll.vak.osuus vak.maksuista - Åter- förs. andel av premierna	1 000 mk	- 27	-	- 27	-	-
15. Jäll.vak.osuus korvauksista - Återförs. andel av ersättningarna	1 000 mk	-	-	-	-	-
16. Jäll.vak.osuus vm-vast.muutoksesta - Åter- förs. andel av förändr. i prem.ansv.....	1 000 mk	-	-	-	-	-
17. Jäll.vak.osuus korv.vast.muutoksesta - Åter- förs. andel av förändr. i ers.ansv.....	1 000 mk	-	-	-	-	-
18. Oma osuus vak.liik. katteesta - Egen andel av förs.rörelsens bidrag	1 000 mk	+ 33 087	+179	+ 27 291	+ 4 645	+ 22
19. Oma osuus vak.liik. katteesta %/rivi 12 - Egen andel av förs.rörelsens bidrag %/rad 12...	%	100	100	100	100	100
20. Vakuutuslajin erilliskulut - Försäkrings- grenens särskilda kostnader	1 000 mk	- 244	-	- 187	- 57	-
21. Vak.liikkeen erilliskate - Försäkrings- rörelsens särskilda bidrag	1 000 mk	+ 32 843	+179	+ 27 104	+ 4 588	+ 22
22. Vak.liikkeen erilliskate %/rivi 8 - Förs. rörelsens särskilda bidrag %/rad 8	%	7	44	7	13	38
23. Osuus koko maan erill.katt.- Andelen av hela landets särskilda bidrag	%	3	1	5	15	1
24. Yhdistetyt katteet/yhdistämässar.- Sammanl. bidrag/sammansl.kol.....	1 000 mk/no-nr	+ 32 843	(6)	+ 31 893	(6)	(6)
25. Erilliskulut - Särskilda kostnader.....	1 000 mk	- 2 193	(6)	- 2 193	(6)	(6)
26. Yhdistetyt erilliskatteet - Sammanl.särsk.bidr.	1 000 mk	+ 30 650	(6)	+ 29 700	(6)	(6)
27. Yhdistetyt erilliskatteet %/rivi 8 - Sammanl. särskilda bidrag %/rad 8	%	7	(6)	7	(6)	(6)
28. Yhteiset palkat ja sos.turvamaksut - Gemen- samma löner och soc.skyddsavgifter	1 000 mk	- 1 127	-	-	-	-
29. Muut lakisäät.sos.kulut - Övr.lagst.soc.kostn...	1 000 mk	- 498	-	-	-	-
30. Muut yht.liikekulut - Övr.gemens.drifstkostn...	1 000 mk	- 18 017	-	-	-	-
31. Vak.tarkastusmaksu - Förs.inspektionsavgift ...	1 000 mk	- 2 486	-	-	-	-
32. Käyttökate - Driftsbidrag	1 000 mk	+ 8 522	-	-	-	-
33. Käyttökate %/rivi 8 - Driftsbidrag %/rad 8	%	2	-	-	-	-
34. Poistot - Avskrivningar	1 000 mk	- 172	-	-	-	-
35. Liikelyli-/alijäämä - Rörelseövers-/underskott	1 000 mk	+ 8 350	-	-	-	-
36. Muut tuotot - Övriga intäkter	1 000 mk	+ 650	-	-	-	-
37. Muut kulut - Övriga kostnader	1 000 mk	-	-	-	-	-
38. Varausten muutos - Förändring i reserveringar..	1 000 mk	- 7 561	-	-	-	-
39. Välittömät verot - Direkta skatter	1 000 mk	- 782	-	-	-	-
40. Tilikauden ylijäämä/alijäämä - Räkenskaps- periodens överskott/underskott	1 000 mk	+ 657	-	-	-	-

1) Yhteensä sarakke sisältää oman pääoman osalle jaettuja tuottoja 964 000 mk rivillä 4
ja kuluja 14 000 mk rivillä 5. I sammanlagt kolumnen ingår intäkter fördelade på eget kapital
964 000 mk på rad 4 och kostnader 14 000 mk på rad 5.

Yhtiö - Bolag ELÄKE-SAMPO					Yhtiö - Bolag ELÄKE-TAPIOLA				
Yhteensä Sammanlagt	Vakuutuslaji - Försäkringsgren				Yhteensä Sammanlagt	Vakuutuslaji - Försäkringsgren			
	Muu kuin lakisää- teinen eläkevak. Annan än lagstadgad pensions- förs.	Lakisääteinen Lagstadgad pensionsf. TEL APL	eläkev. YEL FÖPL	Jälleen- vak. (kotimai- nen) Återför- säkr. (inhemsk)		Muu kuin lakisää- teinen eläkevak. Annan än lagstadgad pensions- förs.	Lakisääteinen Lagstadgad pensionsf. TEL APL	eläkev. YEL FÖPL	Jälleen- vak. (kotimai- nen) Återför- säkr. (inhemsk)
2	5	6	7	8	2	5	6	7	8
+1 602 191	+648	+1 467 999	+133 419	+125	+863 750	+13 260	+736 640	+113 785	+ 65
16	0	18	19	1	11	17	11	18	1
- 10 823	-	9 544	- 1 279	-	- 8 154	-	4 456	- 3 698	-
1) + 713 405	+943	+ 704 318	+ 4 386	-	2) +398 762	+ 3 935	+390 113	+ 3 894	-
1) - 24 709	- 33	- 24 394	- 152	-	2) - 4 963	- 103	- 4 737	- 102	-
-	-	-	-	-	-	-	-	-	-
- 511 056	-776	- 504 300	- 5 980	-	-355 287	- 8 016	-339 467	- 7 804	-
+1 769 008	+782	+1 634 079	+130 394	+125	+894 108	+ 9 076	+778 093	+106 075	+ 65
-1 231 388	-896	-1 105 834	-124 591	- 67	-681 255	- 1 908	-573 754	-105 570	- 23
- 372 714	+392	- 373 422	+ 316	-	-135 438	+ 332	-130 641	- 5 129	-
- 37 003	-	37 003	-	-	- 24 902	-	- 24 902	-	-
+ 127 903	+278	+ 117 820	+ 6 119	+ 58	+ 52 513	+ 7 500	+ 48 796	- 4 624	+ 42
7	36	7	5	46	6	83	6	4	65
- 38	-	38	-	-	- 120	- 120	-	-	-
-	-	-	-	-	-	-	-	-	-
-	-	-	-	-	-	-	-	-	-
-	-	-	-	-	-	-	-	-	-
+ 127 865	+278	+ 117 782	+ 6 119	+ 58	+ 52 393	+ 7 380	+ 48 796	- 4 624	+ 42
100	100	100	100	100	100	98	100	100	100
- 554	-	366	- 188	-	- 199	- 12	- 103	- 84	-
+ 127 311	+278	+ 117 416	+ 5 931	+ 58	+ 52 194	+ 7 368	+ 48 693	- 4 708	+ 42
7	36	7	5	46	6	81	6	4	65
12	1	22	20	2	7	36	16	13	1
+ 127 311	(6) +	123 683	(6)	(6)	+ 52 194	+51 395	(5)	(5)	(5)
- 56 969	(6) -	56 969	(6)	(6)	- 6 460	- 6 460	(5)	(5)	(5)
+ 70 342	(6) +	66 714	(6)	(6)	+ 45 734	+44 935	-	-	-
4	(6)	4	(6)	(6)	5	5	-	-	-
- 9 312	-	-	-	-	- 12 624	-	-	-	-
- 114	-	-	-	-	- 2 857	-	-	-	-
- 11 036	-	-	-	-	- 16 375	-	-	-	-
- 9 626	-	-	-	-	- 4 977	-	-	-	-
+ 40 254	-	-	-	-	+ 8 901	-	-	-	-
2	-	-	-	-	1	-	-	-	-
- 10 197	-	-	-	-	- 278	-	-	-	-
+ 30 057	-	-	-	-	+ 8 623	-	-	-	-
+ 890	-	-	-	-	+ 189	-	-	-	-
-	-	-	-	-	- 1	-	-	-	-
- 25 000	-	-	-	-	- 5 480	-	-	-	-
- 3 224	-	-	-	-	- 2 647	-	-	-	-
+ 2 723	-	-	-	-	+ 684	-	-	-	-

1) Yhteensä sarake sisältää oman pääoman osalle jaettuja tuottoja 3 758 000 mk rivillä 4 ja kuluja 130 000 mk rivillä 5. I sammanlagt kolumnen ingår intäkter fördelade på eget kapital 3 758 000 mk på rad 4 och kostnader 130 000 mk på rad 5.

2) Yhteensä sarake sisältää oman pääoman osalle jaettuja tuottoja 820 000 mk rivillä 4 ja kuluja 21 000 mk rivillä 5. I sammanlagt kolumnen ingår intäkter fördelade på eget kapital 820 000 mk på rad 4 och kostnader 21 000 mk på rad 5.

Tuloserittely henki- ja eläkevakuutus Specifikationer av resultatens liv- och pensionsförsäkring	Yhtiö - Bolag ELÄKE-VARMA			
	Jälleen- vak. (ulkomai- nen) Återför- säkr. (utländsk	Yhteensä Sammanlagt	Vakuutuslaji - Yksilölli- nen ja ryhmähen- kivak. Individu- ell och gruppliv- försäkr.	
1	9	2	3	
1. Vakuutusmaksutulo - Premieinkomst	1 000 mk	+ 35	+2 611 998	+38 274
2. Osuus koko maan maksutulosta - Andel av hela landets premieinkomst	%	0	27	6
3. Luottotappiot vak.mak.saamisista - Kreditförl. på premiefordringar	1 000 mk	-	- 11 818	-
4. Sijoitustoiminta, tuotot - Investeringsverk- samhet, intäkter	1 000 mk	-)	+1 219 063	+12 707
5. Sijoitustoiminta, kulut - Investeringsverk- samhet, utgifter.....	1 000 mk	-)	- 51 099	- 559
6. Sijoitustoiminta, arvokorotukset - Investe- ringsverksamhet, uppskrivningar	1 000 mk	-	-	-
7. Vakuutusmaksuvastuun muutos - Förändring i premieansvaret	1 000 mk	-	-1 002 247	-39 486
8. Vakuutusliikkeen tuotot - Intäkter av för- säkringsrörelsen	1 000 mk	+ 35	+2 765 897	+10 936
9. Maksetut korvaukset - Erlagda ersättningar	1 000 mk	- 13	-2 041 299	- 829
10. Korvausvastuun muutos - Förändring i er- sättningsansvaret	1 000 mk	-	- 517 513	- 494
11. Vastuuvajauksen muutos - Förändring i an- svarsbristen.....	1 000 mk	-	- 50 716	-
12. Vakuutusliikkeen kate - Försäkringsrörelsens bidrag	1 000 mk	+ 22	+ 156 369	+ 9 613
13. Vakuutusliikkeen kate %/rivi 8 - För- säkringsrörelsens bidrag %/rad 8	%	63	6	88
14. Jäll.vak.osuus vak.maksuista - Åter- förs. andel av premierna	1 000 mk	-	- 2 054	- 387
15. Jäll.vak.osuus korvauksista - Återförs. andel av ersättningarna	1 000 mk	-	+ 1 264	+ 205
16. Jäll.vak.osuus vm-vast.muutoksesta - Åter- förs. andel av förändr. i prem.ansv.....	1 000 mk	-	+ 441	+ 3
17. Jäll.vak.osuus korv.vast.muutoksesta - Åter- förs. andel av förändr. i ers.ansv.....	1 000 mk	-	+ 126	+ 6
18. Oma osuus vak.liik. katteesta - Egen andel av förs.rörelsens bidrag	1 000 mk	+ 22	+ 156 146	+ 9 440
19. Oma osuus vak.liik. katteesta %/rivi 12 - Egen andel av förs.rörelsens bidrag %/rad 12...	%	100	100	98
20. Vakuutuslajin erilliskulut - Försäkrings- grenens särskilda kostnader	1 000 mk	-	- 660	- 129
21. Vak.liikkeen erilliskate - Försäkrings- rörelsens särskilda bidrag	1 000 mk	+ 22	+ 155 486	+ 9 311
22. Vak.liikkeen erilliskate %/rivi 8 - Förs. rörelsens särskilda bidrag %/rad 8	%	63	6	85
23. Osuus koko maan erill.katt.- Andelen av hela landets särskilda bidrag	%	0	15	2
24. Yhdistetyt katteet/yhdistämässar.- Sammanl. bidrag/sammansl.kol.....	1 000 mk/no-nr	+ 22	+ 155 486	(6)
25. Erilliskulut - Särskilda kostnader.....	1 000 mk	-	-	-
26. Yhdistetyt erilliskatteet - Sammanl.särsk.bidr.	1 000 mk	+ 22	+ 155 486	-
27. Yhdistetyt erilliskatteet %/rivi 8 - Sammanl. särskilda bidrag %/rad 8	%	63	6	-
28. Yhteiset palkat ja sos.turvamaksut - Gemen- sama löner och soc.skyddsavgifter	1 000 mk	-	- 32 760	-
29. Muut lakisäät.sos.kulut - Övr.lagst.soc.kostn..	1 000 mk	-	- 5 192	-
30. Muut yht.liikekulut - Övr.gemens.drifstkostn...	1 000 mk	-	- 48 121	-
31. Vak.tarkastusmaksu - Förs.inspektionsavgift ...	1 000 mk	-	- 14 808	-
32. Käyttökate - Driftsbidrag	1 000 mk	-	+ 54 605	-
33. Käyttökate %/rivi 8 - Driftsbidrag %/rad 8	%	-	2	-
34. Poistot - Avskrivningar	1 000 mk	-	- 11 776	-
35. Liikelyi-/alijäämä - Rörelseövers-/underskott	1 000 mk	-	+ 42 829	-
36. Muut tuotot - Övriga intäkter	1 000 mk	-	+ 834	-
37. Muut kulut - Övriga kostnader	1 000 mk	-	- 349	-
38. Varausten muutos - Förändring i reserveringar..	1 000 mk	-	- 35 000	-
39. Välittömät verot - Direkta skatter	1 000 mk	-	- 6 239	-
40. Tilikauden ylijäämä/alijäämä - Räkenskaps- periodens överskott/underskott	1 000 mk	-	+ 2 075	-

1) Yhteensä sarake sisältää oman pääoman osalle jaettuja tuottoja 4 890 000 mk rivillä 4 ja kuluja 215 000 mk rivillä 5. I sammanlagt kolumnen ingår intäkter fördelade på eget kapital 4 890 000 mk på rad 4 och kostnader 215 000 mk på rad 5.

Försäkringsgren					Yhtiö - Bolag HENKI-KANSA		Vakuutuslaji - Försäkringsgren					
Työnteki- jäin ryh- mähenkiv. Arbetsta- garnas gruppliv- försäkr.	Muu kuin lakisää- teinen eläkevak. Annan än lagstadgad pensions- förs.	Lakisääteinen eläkev. Lagstadgad pensionsf.		Jälleen- vak. (kotimai- nen) Återför- säkr. (inhensk)	Yhteensä Sammanlagt	Vakuutuslaji - Försäkringsgren						
		TEL APL	YEL FÖPL			Yksilölli- nen ja ryhmähen- kivak. Individu- ell och gruppliv- försäkr.	Työnteki- jäin ryh- mähenkiv. Arbetsta- garnas gruppliv- försäkr.	Muu kuin lakisää- teinen eläkevak. Annan än lagstadgad pensions- förs.	Jälleen- vak. (kotimai- nen) Återför- säkr. (inhensk)	Jälleen- vak. (ulkomai- nen) Återför- säkr. (utländsk)		
4	5	6	7	8	2	3	4	5	8	9		
+4 796	+36 375	+2 424 067	+108 361	+125	+210 721	+49 762	+51 208	+ 35	+ 56	+109 660		
4	26	30	15	1	2	7	47	0	0	99		
- 33	- -	10 885	- 900	-	- 274	- -	274	-	-	-		
+ 364	+35 875	+1 161 528	+ 3 699	-	1) + 92 289	+63 442	+ 8 318	+ 35	-	+ 12 913		
- 16	- 1 581	- 48 566	- 162	-	1) - 36 863	-25 341	- 3 323	- 14	-	- 5 157		
-	-	-	-	-	+ 34 000	+14 800	-	-	-	+ 19 200		
- 699	-26 532	- 919 090	- 16 440	-	- 59 891	-25 113	- 5 633	- 37	-	- 29 108		
+4 412	+44 137	+2 607 054	+ 94 558	+125	+239 982	+77 550	+50 296	+ 19	+ 56	+107 508		
-3 429	-34 204	-1 907 967	- 94 803	- 67	-160 254	-33 388	-44 310	-	- 30	- 82 526		
- 329	- 5 717	- 510 303	- 670	-	- 19 254	- 2 702	- 3 619	-	- 5	- 12 928		
-	-	50 716	-	-	-	-	-	-	-	-		
+ 654	+ 4 216	+ 138 068	- 915	+ 58	+ 60 474	+41 460	+ 2 367	+ 19	+ 21	+ 12 054		
15	10	5	- 1	46	25	53	5	100	38	11		
-1 625	- -	42	-	-	- 27 633	- 299	-25 279	-	-	- 2 055		
+1 059	-	-	-	-	+ 23 265	+ 154	+22 155	-	-	+ 956		
+ 438	-	-	-	-	+ 2 820	+ 4	+ 2 816	-	-	-		
+ 120	-	-	-	-	+ 939	- 4	+ 943	-	-	-		
+ 646	+ 4 216	+ 138 026	- 915	+ 58	+ 59 865	+41 315	+ 3 002	+ 19	+ 21	+ 10 955		
99	100	100	100	100	99	100	127	100	100	91		
-	-	381	- 150	-	- 2 201	- 2 201	-	-	-	-		
+ 646	+ 4 216	+ 137 645	- 1 065	+ 58	+ 57 664	+39 114	+ 3 002	+ 19	+ 21	+ 10 955		
15	10	5	- 1	46	24	50	6	100	38	10		
7	22	25	- 4	2	6	10	30	0	1	102		
(6)	(6) +	150 811	(6)	(6)	+ 57 664	+53 111	(3)	(3)	(3)	(3)		
-	-	+ 150 811	-	-	- 3 345	- 3 345	-	-	-	-		
-	-	-	-	-	+ 54 319	+49 766	-	-	-	-		
-	-	6	-	-	23	64	-	-	-	-		
-	-	-	-	-	- 3 804	-	-	-	-	-		
-	-	-	-	-	- 659	-	-	-	-	-		
-	-	-	-	-	- 34 698	-	-	-	-	-		
-	-	-	-	-	- 21	-	-	-	-	-		
-	-	-	-	-	+ 15 137	-	-	-	-	-		
-	-	-	-	-	6	-	-	-	-	-		
-	-	-	-	-	- 4 166	-	-	-	-	-		
-	-	-	-	-	+ 10 971	-	-	-	-	-		
-	-	-	-	-	+ 527	-	-	-	-	-		
-	-	-	-	-	- 1 300	-	-	-	-	-		
-	-	-	-	-	- 1 979	-	-	-	-	-		
-	-	-	-	-	+ 8 219	-	-	-	-	-		

1) Yhteensä sarakke sisältää oman pääoman osalle jaettuja tuottoja 819 000 mk rivillä 4 ja kuluja 16 000 mk rivillä 5. I sammanlagt kolumnen ingår intäkter fördelade på eget kapital 819 000 mk på rad 4 och kostnader 16 000 mk på rad 5.

1) Yhteensä sarakke sisältää oman pääoman osalle jaettuja tuottoja 7 581 000 mk rivillä 4 ja kuluja 3 028 000 mk rivillä 5. I sammanlagt kolumnen ingår intäkter fördelade på eget kapital 7 581 000 mk på rad 4 och kostnader 3 028 000 mk på rad 5.

Tuloserittely henki- ja eläkevakuutus Specifikationer av resultatens liv- och pensionsförsäkring		Yhtiö - Bolag HENKI-TAPIOLA				
		Yhteensä Sammanlagt	Vakuutuslaji - Försäkringsgren			
			Yksilöllinen ja ryhmähenkivak. Individuell och grupplivförsäkr.	Työntekijäin ryhmähenkiv. Arbetstagarernas grupplivförsäkr.	Jälleenvak. (kotimainen) Återförsäkr. (inhemsk)	Jälleenvak. (utkomainen) Återförsäkr. (utländsk)
1		2	3	4	8	9
1. Vakuutusmaksutulo - Premieinkomst	1 000 mk	+153 865	+141 493	+12 163	+ 78	+131
2. Osuus koko maan maksutulosta - Andel av hela landets premieinkomst	%	2	20	11	1	0
3. Luottotappiot vak.mak.saamisista - Kreditförl. på premiefordringar	1 000 mk	- 57	-	- 57	-	-
4. Sijoitustoiminta, tuotot - Investeringsverksamhet, intäkter	1 000 mk 1)	+160 155	+153 226	+ 2 443	-	-
5. Sijoitustoiminta, kulut - Investeringsverksamhet, utgifter	1 000 mk 1)	- 24 614	- 23 550	- 375	-	-
6. Sijoitustoiminta, arvonorotukset - Investeringsverksamhet, uppskrivningar	1 000 mk	-	-	-	-	-
7. Vakuutusmaksuvastuun muutos - Förändring i premieansvaret	1 000 mk	-135 457	-134 627	- 830	-	-
8. Vakuutusliikkeen tuotot - Intäkter av försäkringsrörelsen	1 000 mk	+153 892	+136 542	+13 344	+ 78	+131
9. Maksetut korvaukset - Erlagda ersättningar	1 000 mk	- 81 468	- 70 298	-11 059	- 61	- 50
10. Korvausvastuun muutos - Förändring i ersättningsansvaret	1 000 mk	- 10 573	- 9 911	- 662	-	-
11. Vastuuvajauksen muutos - Förändring i ansvarsbristen	1 000 mk	-	-	-	-	-
12. Vakuutusliikkeen kate - Försäkringsrörelsens bidrag	1 000 mk	+ 61 851	+ 56 333	+ 1 623	+ 17	+ 81
13. Vakuutusliikkeen kate %/rivi 8 - Försäkringsrörelsens bidrag %/rad 8	%	40	41	12	22	62
14. Jäll.vak.osuus vak.maksuista - Återförs. andel av premierna	1 000 mk	- 6 784	- 770	- 6 014	-	-
15. Jäll.vak.osuus korvauksista - Återförs. andel av ersättningarna	1 000 mk	+ 7 421	+ 1 891	+ 5 530	-	-
16. Jäll.vak.osuus vm-vast.muutoksesta - Återförs. andel av förändr. i prem.ansv.	1 000 mk	+ 534	+ 119	+ 415	-	-
17. Jäll.vak.osuus korv.vast.muutoksesta - Återförs. andel av förändr. i ers.ansv.	1 000 mk	+ 123	- 19	+ 142	-	-
18. Oma osuus vak.liik. katteesta - Egen andel av förs.rörelsens bidrag	1 000 mk	+ 63 145	+ 57 554	+ 1 696	+ 17	+ 81
19. Oma osuus vak.liik. katteesta %/rivi 12 - Egen andel av förs.rörelsens bidrag %/rad 12	%	102	102	104	100	100
20. Vakuutuslajin erilliskulut - Försäkringsgrenens särskilda kostnader	1 000 mk	- 2 971	- 2 971	-	-	-
21. Vak.liikkeen erilliskate - Försäkringsrörelsens särskilda bidrag	1 000 mk	+ 60 174	+ 54 583	+ 1 696	+ 17	+ 81
22. Vak.liikkeen erilliskate %/rivi 8 - Förs.rörelsens särskilda bidrag %/rad 8	%	39	40	13	22	62
23. Osuus koko maan erill.katt. - Andelen av hela landets särskilda bidrag	%	6	14	17	0	1
24. Yhdistetyt katteet/yhdistämässar - Sammanl. bidrag/sammansl.kol.	1 000 mk/no-nr	+ 60 174	+ 56 377	(3)	(3)	(3)
25. Erilliskulut - Särskilda kostnader	1 000 mk	- 3 375	- 3 375	-	-	-
26. Yhdistetyt erilliskatteet - Sammanl.särsk.bidr.	1 000 mk	+ 56 799	+ 53 002	-	-	-
27. Yhdistetyt erilliskatteet %/rivi 8 - Sammanl. särskilda bidrag %/rad 8	%	37	39	-	-	-
28. Yhteiset palkat ja sos.turvanaksut - Gemensamma löner och soc.skyddsavgifter	1 000 mk	- 21 607	-	-	-	-
29. Muut lakisäät.sos.kulut - Övr.lagst.soc.kostn.	1 000 mk	- 3 123	-	-	-	-
30. Muut yht.liikekulut - Övr.gemens.drifstkostn.	1 000 mk	- 19 287	-	-	-	-
31. Vak.tarkastusmaksu - Förs.inspektionsavgift	1 000 mk	- 25	-	-	-	-
32. Käyttökate - Driftsbidrag	1 000 mk	+ 12 757	-	-	-	-
33. Käyttökate %/rivi 8 - Driftsbidrag %/rad 8	%	8	-	-	-	-
34. Poistot - Avskrivningar	1 000 mk	- 5 643	-	-	-	-
35. Liikeli-/alijäämä - Rörelseövers-/underskott	1 000 mk	+ 7 114	-	-	-	-
36. Muut tuotot - Övriga intäkter	1 000 mk	+ 1 875	-	-	-	-
37. Muut kulut - Övriga kostnader	1 000 mk	- 27	-	-	-	-
38. Varausten muutos - Förändring i reserveringar	1 000 mk	- 9 458	-	-	-	-
39. Välittömät verot - Direkta skatter	1 000 mk	+ 1 478	-	-	-	-
40. Tilikauden ylijäämä/alijäämä - Räkenskapsperiodens överskott/underskott	1 000 mk	+ 982	-	-	-	-

1) Yhteensä sarake sisältää oman pääoman osalle jaettuja tuottoja 4 486 000 mk rivillä 4 ja kuluja 689 000 mk rivillä 5. I sammanlagt kolumnen ingår intäkter fördelade på eget kapital 4 486 000 mk på rad 4 och kostnader 689 000 mk på rad 5.

Yhtiö - Bolag ILMARINEN					Yhtiö - Bolag KALERVO				
Yhteensä Sammanlagt	Vakuutuslaji - Försäkringsgren				Yhteensä Sammanlagt	Vakuutuslaji - Försäkringsgren			
	Muu kuin lakisää- teinen eläkevak. Annan än lagstadgad pensions- förs.	Lakisääteinen Lagstadgad pensionsf.	TEL APL	YEL FÖPL		Jälleen- vak. (kotimai- nen) Återför- säkr. (inhemsk)	Muu kuin lakisää- teinen eläkevak. Annan än lagstadgad pensions- förs.	Lakisääteinen Lagstadgad pensionsf.	TEL APL
2	5	6	7	8	2	5	6	7	
+2 920 429	+60 093	+2 616 528	+242 615	+1 193	+46 515	+ 1	+41 718	+4 796	
30	43	33	35	9	0	0	1	1	
- 15 155	- -	15 155	-	-	- 28	-	28	-	
1) +1 162 703	+13 929	+1 140 749	+ 5 467	-	1) +24 399	+ 20	+24 095	+ 213	
1) - 47 032	- 939	- 45 521	- 469	-	1) - 1 038	- 1	- 1 025	- 9	
-	-	-	-	-	+ 5 678	-	+ 5 678	-	
-1 019 081	- 2 483	-1 006 740	- 8 890	- 968	-23 856	-	-23 856	-	
+3 001 864	+70 600	+2 689 861	+238 723	+ 225	+51 670	+ 20	+46 582	+5 000	
-2 069 202	- 7 154	-1 833 578	-228 447	- 23	-42 867	- 25	-36 863	-5 979	
- 695 825	-55 810	- 639 081	- 812	- 122	-	-	-	-	
- 47 242	- -	47 242	-	-	- 2 135	-	- 2 135	-	
+ 189 595	+ 7 636	+ 169 960	+ 9 464	+ 80	+ 6 668	- 5	+ 7 584	- 979	
6	11	6	4	36	13	- 25	16	- 20	
+ 1 034	- +	1 034	-	-	- 16	-	16	-	
+ 14 100	- +	14 100	-	-	-	-	-	-	
- 3 613	- -	3 613	-	-	-	-	-	-	
-	-	-	-	-	-	-	-	-	
+ 201 116	+ 7 636	+ 181 481	+ 9 464	+ 80	+ 6 652	- 5	+ 7 568	- 979	
106	100	107	100	100	100	100	100	100	
- 1 632	- 5	- 1 139	- 488	-	- 6	-	2	- 4	
+ 199 484	+ 7 631	+ 180 342	+ 8 976	+ 80	+ 6 646	- 5	+ 7 566	- 983	
7	11	7	4	36	13	- 25	16	- 20	
19	41	33	30	2	1	- 0	1	- 3	
+ 199 484	+ 7 631	+ 180 422	+ 8 976	-	+ 6 646	(6)	+ 6 578	(6)	
- 28 947	- 150	- 24 132	- 4 665	-	- 2 411	(6)	- 2 411	(6)	
+ 170 537	+ 7 481	+ 156 290	+ 4 311	-	+ 4 235	(6)	+ 4 167	(6)	
6	11	6	2	-	8	(6)	9	(6)	
- 12 500	-	-	-	-	- 459	-	-	-	
- 4 459	-	-	-	-	- 12	-	-	-	
- 42 098	-	-	-	-	- 971	-	-	-	
- 16 460	-	-	-	-	- 353	-	-	-	
+ 95 020	-	-	-	-	+ 2 440	-	-	-	
3	-	-	-	-	5	-	-	-	
- 36 416	-	-	-	-	- 2 258	-	-	-	
+ 58 604	-	-	-	-	+ 182	-	-	-	
+ 19 846	-	-	-	-	-	-	-	-	
-	-	-	-	-	-	-	-	-	
- 67 839	-	-	-	-	-	-	-	-	
- 8 804	-	-	-	-	- 142	-	-	-	
+ 1 807	-	-	-	-	+ 40	-	-	-	

1) Yhteensä sarake sisältää oman pääoman osalle jaettuja tuottoja 2 558 000 mk rivillä 4 ja kuluja 103 000 mk rivillä 5. I sammanlagt kolumnen ingår intäkter fördelade på eget kapital 2 558 000 mk på rad 4 och kostnader 103 000 mk på rad 5.

2) Yhteensä sarake sisältää oman pääoman osalle jaettuja tuottoja 71 000 mk rivillä 4 ja kuluja 3 000 mk rivillä 5. I sammanlagt kolumnen ingår intäkter fördelade på eget kapital 71 000 mk på rad 4 och kostnader 3 000 mk på rad 5.

Tuloserittely henki- ja eläkevakuutus Specifikationer av resultatens liv- och pensionsförsäkring		Yhtiö - Bolag KALEVA				
		Yhteensä Sammanlagt	Vakuutuslaji - Försäkringsgren			
		Yksilölli- nen ja ryhmähen- kivak. Individu- ell och gruppliv- försäkr.	Työnteki- jain ryh- mähenkiv. Arbetsta- garnas gruppliv- försäkr.	Muu kuin lakisää- teinen eläkev. Annan än lagstadgad pensions- förs.	Jälleen- vak. (kotimai- nen) Återför- säkr. (inhemsk)	
1		2	3	4	5	8
1. Vakuutusmaksutulo - Premieinkomst	1 000 mk	+163 715	+145 553	+10 769	+7 212	+181
2. Osuus koko maan maksutulosta - Andel av hela landets premieinkomst	%	2	21	10	5	1
3. Luottotappiot vak.mak.saamisista - Kreditförl. på premiefordringar	1 000 mk	- 48	-	- 48	-	-
4. Sijoitustoiminta, tuotot - Investeringsverk- samhet, intäkter	1 000 mk	+135 769	+127 534	+ 722	+5 359	+ 4
5. Sijoitustoiminta, kulut - Investeringsverk- samhet, utgifter	1 000 mk	- 16 312	- 15 322	- 87	- 644	- 1
6. Sijoitustoiminta, arvonorotukset - Investe- ringsverksamhet, uppskrivningar	1 000 mk	-	-	-	-	-
7. Vakuutusmaksuvastuun muutos - Förändring i premieansvaret	1 000 mk	-105 830	- 96 479	- 1 165	-8 186	-
8. Vakuutusliikkeen tuotot - Intäkter av för- säkringsrörelsen	1 000 mk	+177 294	+161 286	+10 191	+3 741	+184
9. Maksetut korvaukset - Erlagda ersättningar	1 000 mk	- 77 570	- 66 409	- 9 229	-1 836	- 96
10. Korvausvastuun muutos - Förändring i er- sättningsansvaret	1 000 mk	- 6 682	- 4 886	- 421	-1 360	- 15
11. Vastuuvajauksen muutos - Förändring i an- svarsbristen	1 000 mk	-	-	-	-	-
12. Vakuutusliikkeen kate - Försäkringsrörelsen bidrag	1 000 mk	+ 93 042	+ 89 991	+ 541	+ 545	+ 73
13. Vakuutusliikkeen kate %/rivi 8 - För- säkringsrörelsen bidrag %/rad 8	%	52	56	5	15	40
14. Jäll.vak.osuus vak.maksuista - Åter- förs. andel av premierna	1 000 mk	- 6 074	- 747	- 5 327	-	-
15. Jäll.vak.osuus korvauksista - Återförs. andel av ersättningarna	1 000 mk	+ 5 759	+ 1 145	+ 4 614	-	-
16. Jäll.vak.osuus vm-vast.muutoksesta - Åter- förs. andel av förändr. i prem.anstv.	1 000 mk	+ 777	+ 195	+ 582	-	-
17. Jäll.vak.osuus korv.vast.muutoksesta - Åter- förs. andel av förändr. i ers.anstv.	1 000 mk	+ 209	+ 33	+ 176	-	-
18. Oma osuus vak.liik. katteesta - Egen andel av förs.rörelsen bidrag	1 000 mk	+ 93 713	+ 90 617	+ 586	+ 545	+ 73
19. Oma osuus vak.liik. katteesta %/rivi 12 - Egen andel av förs.rörelsen bidrag %/rad 12...	%	101	101	108	100	100
20. Vakuutuslajin erilliskulut - Försäkrings- grenens särskilda kostnader	1 000 mk	- 2 846	- 2 846	-	-	-
21. Vak.liikkeen erilliskate - Försäkrings- rörelsen särskilda bidrag	1 000 mk	+ 90 867	+ 87 771	+ 586	+ 545	+ 73
22. Vak.liikkeen erilliskate %/rivi 8 - Förs. rörelsen särskilda bidrag %/rad 8	%	51	54	6	15	40
23. Osuus koko maan erill.katt.- Andelen av hela landets särskilda bidrag	%	9	22	6	3	2
24. Yhdistetyt katteet/yhdistämässar.- Sammanl. bidrag/sammansl.kol.	1 000 mk/no-nr	+ 90 867	+ 88 902	(3)	(3)	+ 73
25. Erilliskulut - Särskilda kostnader	1 000 mk	-	-	-	-	-
26. Yhdistetyt erilliskatteet - Sammanl.särsk.bidr.	1 000 mk	+ 90 867	+ 88 902	-	-	+ 73
27. Yhdistetyt erilliskatteet %/rivi 8 - Sammanl. särskilda bidrag %/rad 8	%	51	55	-	-	40
28. Yhteiset palkat ja sos.turvamaksut - Gemen- samma löner och soc.skyddsavgifter	1 000 mk	- 29 749	-	-	-	-
29. Muut lakisäät.sos.kulut - Övr.lagst.soc.kostn.	1 000 mk	- 2 618	-	-	-	-
30. Muut yht.liikekulut - Övr.gemens.drifstkostn.	1 000 mk	- 38 284	-	-	-	-
31. Vak.tarkastusmaksu - Förs.inspektionsavgift	1 000 mk	- 22	-	-	-	-
32. Käyttökate - Driftsbidrag	1 000 mk	+ 20 194	-	-	-	-
33. Käyttökate %/rivi 8 - Driftsbidrag %/rad 8	%	11	-	-	-	-
34. Poistot - Avskrivningar	1 000 mk	- 6 845	-	-	-	-
35. Liikelyli-/alijäämä - Rörelseövers-/underskott	1 000 mk	+ 13 349	-	-	-	-
36. Muut tuotot - Övriga intäkter	1 000 mk	+ 458	-	-	-	-
37. Muut kulut - Övriga kostnader	1 000 mk	- 6	-	-	-	-
38. Varausten muutos - Förändring i reserveringar.	1 000 mk	- 9 400	-	-	-	-
39. Välittömät verot - Direkta skatter	1 000 mk	- 3 308	-	-	-	-
40. Tilikauden ylijäämä/alijäämä - Räkenskaps- periodens överskott/underskott	1 000 mk	+ 1 093	-	-	-	-

1) Yhteensä sarakke sisältää oman pääoman osalle jaettuja tuottoja 2 150 000 mk rivillä 4 ja kuluja 258 000 mk rivillä 5. I sammanlagt kolumnen ingår intäkter fördelade på eget kapital 2 150 000 mk på rad 4 och kostnader 258 000 mk på rad 5.

Yhtiö - Bolag LIV-ALANDIA						Yhtiö - Bolag SUOMI-SALAMA					
Yhteensä Sammanlagt	Vakuutuslaji - Försäkringsgren					Yhteensä Sammanlagt	Vakuutuslaji - Försäkringsgren				
	Yksilöllinen ja ryhmähenkivak. Individuell och grupplivförsäkr.	Työntekijäin ryhmähenkiv. Arbetstagarernas grupplivförsäkr.	Muu kuin lakisääteinen eläkev. Annans än lagstadgad pensionsförs.	Lakisääteinen eläkev. Lagstadgad pensionsf.	TEL APL		YEL FÖPL	Yksilöllinen ja ryhmähenkivak. Individuell och grupplivförsäkr.	Työntekijäin ryhmähenkiv. Arbetstagarernas grupplivförsäkr.	Muu kuin lakisääteinen eläkev. Annans än lagstadgad pensionsförs.	Jälleenvak. (kotimainen) Återförsäkr. (inhemsk)
2	3	4	5	6	7	2	3	4	5	8	
+21 790	+1 885	+123	+ 44	+17 271	+2 467	+357 531	+295 537	+23 985	+26 183	+11 826	
0	0	0	0	0	0	4	43	22	19	85	
- 92	-	- 1	-	- 69	- 22	- 110	-	- 110	-	-	
1) +16 173	+1 725	+ 20	+ 52	+13 839	+ 132	1) +399 450	+359 278	+ 3 767	+19 517	+12 808	
1) - 5 290	- 564	- 6	- 17	- 4 527	- 43	1) - 61 400	- 55 225	- 579	- 3 000	- 1 968	
-	-	-	-	-	-	-	-	-	-	-	
- 9 895	- 815	- 16	- 15	- 8 968	- 81	-243 840	-210 508	- 2 065	-21 180	-10 087	
+22 686	+2 231	+120	+ 64	+17 546	+2 453	+451 631	+389 082	+24 998	+21 520	+12 579	
-14 756	- 552	-103	- 53	-11 856	-2 192	-189 207	-152 033	-21 216	- 6 484	- 9 474	
- 2 964	- 272	+ 1	+ 57	- 2 724	- 26	- 43 027	- 33 740	- 642	- 8 614	- 31	
- 415	-	-	-	- 415	-	-	-	-	-	-	
+ 4 551	+1 407	+ 18	+ 68	+ 2 551	+ 235	+219 397	+203 309	+ 3 140	+ 6 422	+ 3 074	
20	63	15	106	15	10	49	52	13	30	24	
- 177	- 90	- 61	-	- 26	-	- 14 204	- 2 342	-11 862	-	-	
+ 51	-	+ 51	-	-	-	+ 12 176	+ 1 544	+10 608	+ 24	-	
+ 12	+ 4	+ 8	-	-	-	+ 2 053	+ 1 021	+ 1 032	-	-	
+ 2	-	+ 2	-	-	-	+ 316	- 33	+ 349	-	-	
+ 4 439	+1 321	+ 18	+ 68	+ 2 525	+ 235	+219 738	+203 499	+ 3 267	+ 6 446	+ 3 074	
98	94	100	100	99	100	100	100	104	100	100	
- 22	- 4	-	-	- 11	- 7	- 4 255	- 3 946	-	- 309	-	
+ 4 417	+1 317	+ 18	+ 68	+ 2 514	+ 228	+215 483	+199 553	+ 3 267	+ 6 137	+ 3 074	
19	59	15	106	14	9	48	51	13	29	24	
0	0	0	0	0	1	21	50	33	33	86	
+ 4 417	+1 317	+ 18	+ 68	+ 2 514	+ 228	+215 483	+208 957	(3)	(3)	+ 3 074	
+ 4 417	+1 317	+ 18	+ 68	+ 2 514	+ 228	- 15 945	- 15 934	(3)	(3)	- 11	
19	59	15	106	14	9	+199 538	+193 023	(3)	(3)	+ 3 063	
- 870	-	-	-	-	-	- 65 718	-	-	-	-	
- 70	-	-	-	-	-	- 13 433	-	-	-	-	
- 871	-	-	-	-	-	- 67 221	-	-	-	-	
- 142	-	-	-	-	-	- 47	-	-	-	-	
+ 2 464	-	-	-	-	-	+ 53 119	-	-	-	-	
11	-	-	-	-	-	12	-	-	-	-	
- 1 141	-	-	-	-	-	- 22 597	-	-	-	-	
+ 1 323	-	-	-	-	-	+ 30 522	-	-	-	-	
+ 2	-	-	-	-	-	+ 808	-	-	-	-	
- 1 085	-	-	-	-	-	- 13 800	-	-	-	-	
- 74	-	-	-	-	-	- 16 095	-	-	-	-	
+ 166	-	-	-	-	-	+ 1 435	-	-	-	-	

1) Yhteensä sarake sisältää oman pääoman osalle jaettuja tuottoja 405 000 mk rivillä 4 ja kuluja 133 000 mk rivillä 5. I sammanlagt kolumnen ingår intäkter fördelade på eget kapital 405 000 mk på rad 4 och kostnader 133 000 mk på rad 5.

2) Yhteensä sarake sisältää oman pääoman osalle jaettuja tuottoja 4 080 000 mk rivillä 4 ja kuluja 628 000 mk rivillä 5. I sammanlagt kolumnen ingår intäkter fördelade på eget kapital 4 080 000 mk på rad 4 och kostnader 628 000 mk på rad 5.

Tuloserittely henki- ja eläkevakuutus Specifikationer av resultaten liv- och pensionsförsäkring	Yhtiö - Bolag TARMO		Vakuutuslaji - Försäkringsgr	
	Yhteensä Sammanlagt		Työnteki- jään ryh- mähenkiv. (kotimai- nen)	Jälleen- vak. (kotimai- nen) Återför- säkr. (inhemsk)
1	2	4	8	
1. Vakuutusmaksutulo - Premieinkomst	1 000 mk	+5 568	+5 513	+ 55
2. Osuus koko maan maksutulosta - Andel av hela landets premieinkomst	%	0	5	0
3. Luottotappiot vak.mak.saamisista - Kreditförl. på premiefordringar	1 000 mk	- 22	- 22	-
4. Sijoitustoiminta, tuotot - Investeringsverk- samhet, intäkter	1 000 mk 1)	+1 354	+ 731	-
5. Sijoitustoiminta, kulut - Investeringsverk- samhet, utgifter.....	1 000 mk 1)	- 16	- 9	-
6. Sijoitustoiminta, arvonkorotukset - Inve- steringsverksamhet, uppskrivningar	1 000 mk	-	-	-
7. Vakuutusmaksuvastuun muutos - Förändring i premieansvaret	1 000 mk	- 618	- 618	-
8. Vakuutusliikkeen tuotot - Intäkter av för- säkringsrörelsen	1 000 mk	+6 266	+5 595	+ 55
9. Maksetut korvaukset - Erlagda ersättningar	1 000 mk	-4 832	-4 803	- 29
10. Korvausvastuun muutos - Förändring i er- sättningsansvaret	1 000 mk	- 408	- 403	- 5
11. Vastuuvajauksen muutos - Förändring i an- svarsbristen.....	1 000 mk	-	-	-
12. Vakuutusliikkeen kate - Försäkringsrörelsens bidrag	1 000 mk	+1 026	+ 389	+ 21
13. Vakuutusliikkeen kate %/rivi 8 - För- säkringsrörelsens bidrag %/rad 8	%	16	7	38
14. Jäll.vak.osuus vak.maksuista - Åter- förs. andel av premierna	1 000 mk	-3 489	-3 489	-
15. Jäll.vak.osuus korvauksista - Återförs. andel av ersättingarna	1 000 mk	+3 056	+3 056	-
16. Jäll.vak.osuus vm-vast.muutoksesta - Åter- förs. andel av förändr. i prem.ansv.....	1 000 mk	+ 393	+ 393	-
17. Jäll.vak.osuus korv.vast.muutoksesta - Åter- förs. andel av förändr. i ers.ansv.....	1 000 mk	+ 132	+ 132	-
18. Oma osuus vak.liik. katteesta - Egen andel av förs.rörelsens bidrag	1 000 mk	+1 118	+ 481	+ 21
19. Oma osuus vak.liik. katteesta %/rivi 12 - Egen andel av förs.rörelsens bidrag %/rad 12...	%	109	124	100
20. Vakuutuslajin erilliskulut - Försäkrings- grenens särskilda kostnader	1 000 mk	-	-	-
21. Vak.liikkeen erilliskate - Försäkrings- rörelsens särskilda bidrag	1 000 mk	+1 118	+ 481	+ 21
22. Vak.liikkeen erilliskate %/rivi 8 - Förs. rörelsens särskilda bidrag %/rad 8	%	18	9	38
23. Osuus koko maan erill.katt.- Andelen av hela landets särskilda bidrag	%	0	5	1
24. Yhdistetyt katteet/yhdistämässar.- Sammanl. bidrag/sammansl.kol.....	1 000 mk/no-nr	+1 118	+ 481	+ 21
25. Erilliskulut - Särskilda kostnader.....	1 000 mk	-	-	-
26. Yhdistetyt erilliskatteet - Sammanl.särsk.bidr.	1 000 mk	+1 118	+ 481	+ 21
27. Yhdistetyt erilliskatteet %/rivi 8 - Sammanl. särskilda bidrag %/rad 8	%	18	9	38
28. Yhteiset palkat ja sos.turvamaksut - Gemen- samma löner och soc.skyddsavgifter	1 000 mk	- 160	-	-
29. Muut lakisäät.sos.kulut - Övr.lagst.soc.kostn..	1 000 mk	-	-	-
30. Muut yht.liikekulut - Övr.gemens.drifstkostn...	1 000 mk	- 234	-	-
31. Vak.tarkastusmaksu - Förs.inspektionsavgift ...	1 000 mk	- 7	-	-
32. Käyttökate - Driftsbidrag	1 000 mk	+ 717	-	-
33. Käyttökate %/rivi 8 - Driftsbidrag %/rad 8	%	11	-	-
34. Poistot - Avskrivningar	1 000 mk	- 469	-	-
35. Liikeyli-/alijäämä - Rörelseövers-/underskott	1 000 mk	+ 248	-	-
36. Muut tuotot - Övriga intäkter	1 000 mk	+ 2	-	-
37. Muut kulut - Övriga kostnader	1 000 mk	-	-	-
38. Varausten muutos - Förändring i reserveringar..	1 000 mk	-	-	-
39. Välittömät verot - Direkta skatter	1 000 mk	- 73	-	-
40. Tilikauden ylijäämä/alijäämä - Räkenskaps- periodens överskott/underskott	1 000 mk	+ 177	-	-

1) Yhteensä sarake sisältää oman pääoman osalle jaettuja tuottoja 623 000 mk rivillä 4 ja kuluja 7 000 mk rivillä 5. I sammanlagt kolumnen ingår intäkter fördelade på eget kapital 623 000 mk på rad 4 och kostnader 7 000 mk på rad 5.

Yhtiö - Bolag
 VERDANDI

Yhteensä Sammanlagt	Vakuutuslaji - Försäkringsgren							
	Yksilöllinen ja ryhmähenkivak. Individuell och grupplivförsäkr.	Työntekijäin ryhmähenkiv. Arbetstagarernas grupplivförsäkr.	Muu kuin lakisääteinen eläkev. Annan än lagstadgad pensionsförs.	Lakisääteinen Lagstadgad	eläkev. pensionsf.	Jälleenvak. (kotimainen) Återförsäkr. (inhemsk)	Jälleenvak. (ulkomainen) Återförsäkr. (utländsk)	
	2	3	4	5	6	7	8	9
	+233 548	+21 630	+1 500	+243	+171 961	+36 668	+208	+1 338
	2	3	1	0	2	5	1	1
	- 3 121	-	- 7	-	- 2 686	- 428	-	-
1)	+ 95 374	+15 378	+ 210	+268	+ 77 972	+ 895	+ 1	+ 77
1)	- 4 181	- 675	- 9	- 12	- 3 418	- 39	-	- 3
	+ 783	+ 127	+ 2	+ 2	+ 644	+ 7	-	+ 1
	- 76 100	-12 552	- 86	-113	- 60 976	- 1 689	-	- 684
	+246 303	+23 908	+1 610	+388	+183 497	+35 414	+209	+ 729
	-171 545	- 8 503	-1 389	-258	-128 166	-32 605	- 59	- 565
	- 36 407	- 3 102	- 76	+145	- 32 732	- 89	- 9	- 544
	- 3 446	-	-	-	- 3 446	-	-	-
	+ 34 905	+12 303	+ 145	+275	+ 19 153	+ 2 720	+141	- 380
	14	51	9	71	10	8	67	- 52
	- 1 378	- 653	- 742	-	- 37	-	-	+ 54
	+ 811	+ 139	+ 694	-	- 45	-	-	+ 23
	+ 55	+ 34	+ 43	-	-	-	-	- 22
	+ 21	+ 12	+ 12	-	-	-	-	- 3
	+ 34 414	+11 835	+ 152	+275	+ 19 071	+ 2 720	+141	- 328
	99	96	105	100	100	100	100	86
	- 2 094	- 1 909	-	- 13	- 101	- 71	-	-
	+ 32 320	+ 9 926	+ 152	+262	+ 18 970	+ 2 649	+141	- 328
	13	42	9	68	10	7	67	- 45
	3	2	2	1	3	9	4	- 3
	+ 32 320	+10 153	(3)	(3)	+ 21 619	(6)	(3)	(3)
	- 4 844	- 1 863	-	-	- 2 981	-	-	-
	+ 27 476	+ 8 290	-	-	+ 18 638	-	-	-
	11	35	-	-	10	-	-	-
	- 6 529	-	-	-	-	-	-	-
	- 1 572	-	-	-	-	-	-	-
	- 8 427	-	-	-	-	-	-	-
	- 1 349	-	-	-	-	-	-	-
	+ 9 599	-	-	-	-	-	-	-
	4	-	-	-	-	-	-	-
	- 3 178	-	-	-	-	-	-	-
	+ 6 421	-	-	-	-	-	-	-
	+ 647	-	-	-	-	-	-	-
	-	-	-	-	-	-	-	-
	- 5 500	-	-	-	-	-	-	-
	- 1 178	-	-	-	-	-	-	-
	+ 390	-	-	-	-	-	-	-

1) Yhteensä sarake sisältää oman pääoman osalle jaettuja tuottoja 573 000 mk rivillä 4 ja kuluja 25 000 mk rivillä 5. I sammanlagt kolumnen ingår intäkter fördelade på eget kapital 573 000 mk på rad 4 och kostnader 25 000 mk på rad 5.

Tuloserittely henki- ja eläkevakuutus Specifikationer av resultatens liv- och pensionsförsäkring	Yhtiö - Bolag YHTEENSÄ - SUMMA				
	Yhteensä Sammanlagt	Vakuutuslaji - Försäkringsgren			
		Yksilöllinen ja ryhmäkivak. Individuell och grupplivförsäkr.	Työntekijän ryhmäkiv. Arbetstagarernas grupplivförsäkr.	Muu kuin lakisäänteinen eläkev. Annan än lagstadgad pensionsförs.	
1	2	3	4	5	
1. Vakuutusmaksutulo - Premieinkomst	1 000 mk	+ 9 783 716	+694 134	+110 057	+139 832
2. Osuus koko maan maksutulosta - Andel av hela landets premieinkomst	%	100	100	100	100
3. Luottotappiot vak.mak.saamisista - Kreditförl. på premiefordringar	1 000 mk	- 55 728	-	- 552	-
4. Sijoitustoiminta, tuotot - Investeringsverksamhet, intäkter	1 000 mk	1)+ 4 677 966	+733 290	+ 16 575	+ 80 876
5. Sijoitustoiminta, kulut - Investeringsverksamhet, utgifter	1 000 mk	1)- 283 625	-121 236	- 4 404	- 6 328
6. Sijoitustoiminta, arvonorotukset - Investeringsverksamhet, uppskrivningar	1 000 mk	+ 40 461	+ 14 927	+ 2	+ 2
7. Vakuutusmaksuvastuun muutos - Förändring i premieansvaret	1 000 mk	- 3 779 507	-519 580	- 11 112	- 66 662
8. Vakuutusliikkeen tuotot - Intäkter av försäkringsrörelsen	1 000 mk	+10 383 283	+801 535	+110 566	+147 720
9. Maksetut korvaukset - Erlagda ersättningar	1 000 mk	- 7 194 033	-332 012	- 95 538	- 54 448
10. Korvausvastuun muutos - Förändring i ersättningsansvaret	1 000 mk	- 1 963 873	- 55 107	- 6 151	- 73 876
11. Vastuuvajauksen muutos - Förändring i ansvarsbristen	1 000 mk	- 172 652	-	-	-
12. Vakuutusliikkeen kate - Försäkringsrörelsens bidrag	1 000 mk	+ 1 052 725	+414 416	+ 8 877	+ 19 396
13. Vakuutusliikkeen kate %/rivi 8 - Försäkringsrörelsens bidrag %/rad 8	%	10	52	8	13
14. Jäll.vak.osuus vak.maksuista - Återförs. andel av premierna	1 000 mk	- 60 917	- 5 288	- 54 399	- 77
15. Jäll.vak.osuus korvauksista - Återförs. andel av ersättningarna	1 000 mk	+ 67 903	+ 5 078	+ 47 767	+ 24
16. Jäll.vak.osuus vm-vast.muutoksesta - Återförs. andel av förändr. i prem.ansv.	1 000 mk	+ 3 472	+ 1 380	+ 5 727	-
17. Jäll.vak.osuus korv.vast.muutoksesta - Återförs. andel av förändr. i ers.ansv.	1 000 mk	+ 1 868	- 5	+ 1 876	-
18. Oma osuus vak.liik. katteesta - Egen andel av förs.rörelsens bidrag	1 000 mk	+ 1 065 051	+415 581	+ 9 848	+ 19 343
19. Oma osuus vak.liik. katteesta %/rivi 12 - Egen andel av förs.rörelsens bidrag %/rad 12...	%	101	100	111	100
20. Vakuutuslajin erilliskulut - Försäkringsgrenens särskilda kostnader	1 000 mk	- 18 041	- 14 006	-	- 527
21. Vak.liikkeen erilliskate - Försäkringsrörelsens särskilda bidrag	1 000 mk	+ 1 047 010	+401 575	+ 9 848	+ 18 816
22. Vak.liikkeen erilliskate %/rivi 8 - Förs.rörelsens särskilda bidrag %/rad 8	%	10	50	9	13
23. Osuus koko maan erill.katt.- Andelen av hela landets särskilda bidrag	%	100	100	100	100
24. Yhdistetyt katteet/yhdistämässar.- Sammanl. bidrag/sammansl.kol.	1 000 mk/no-nr	+ 1 047 010	+418 817	+ 499	+ 7 186
25. Erilliskulut - Särskilda kostnader	1 000 mk	- 125 307	- 24 517	-	- 180
26. Yhdistetyt erilliskatteet - Sammanl.särsk.bidr.	1 000 mk	+ 921 703	+394 300	+ 499	+ 7 006
27. Yhdistetyt erilliskatteet %/rivi 8 - Sammanl. särskilda bidrag %/rad 8	%	9	49	0	5
28. Yhteiset palkat ja sos.turvamaksut - Gemensamma löner och soc.skyddsavgifter	1 000 mk	- 200 183	-	-	-
29. Muut lakisäät.sos.kulut - Övr.lagst.soc.kostn.	1 000 mk	- 33 797	-	-	-
30. Muut yht.liikekulut - Övr.gemens.drifstkostn.	1 000 mk	- 310 235	-	-	-
31. Vak.tarkastusmaksu - Förs.inspektionsavgift ...	1 000 mk	- 51 670	-	-	-
32. Käyttökate - Driftsbidrag	1 000 mk	+ 325 818	-	-	-
33. Käyttökate %/rivi 8 - Driftsbidrag %/rad 8	%	3	-	-	-
34. Poistot - Avskrivningar	1 000 mk	- 105 168	-	-	-
35. Liikelyli-/alijäämä - Rörelseövers-/underskott	1 000 mk	+ 220 650	-	-	-
36. Muut tuotot - Övriga intäkter	1 000 mk	+ 26 725	-	-	-
37. Muut kulut - Övriga kostnader	1 000 mk	- 413	-	-	-
38. Varausten muutos - Förändring i reserveringar..	1 000 mk	- 181 943	-	-	-
39. Välittömät verot - Direkta skatter	1 000 mk	- 44 479	-	-	-
40. Tilikauden ylijäämä/alijäämä - Räkenskapsperiodens överskott/underskott	1 000 mk	+ 20 540	-	-	-

1) Yhteensä sarakke sisältää oman pääoman osalle jaettuja tuottoja 32 958 000 mk rivillä 4 ja kuluja 5 249 000 mk rivillä 5. I sammanlagt kolumnen ingår intäkter fördelade på eget kapital 32 958 000 mk på rad 4 och kostnader 5 249 000 mk på rad 5.

TULOSERITTELYT SPECIFIKATIONER AV RESULTATEN

VAHINKOVAKUUTUSYHTIÖT

SKADEFÖRSÄKRINGSBOLAGEN

	Sivu Sid
Alandia (Försäkringsaktiebolaget Alandia)	238
Autoilijat (Keskinäinen Vakuutusyhtiö Autoilijat)	239
Effoa (Effoa-koncernens Ömsesidiga Försäkringsbolag)	241
Eurooppalainen (Vakuutusosakeyhtiö Eurooppalainen)	242
Finska Sjö (Finska Sjöförsäkrings Aktiebolaget)	243
Hamnia (Återförsäkringsaktiebolaget Hamnia)	244
Hämeen (Hämeen Vakuutus keskinäinen yhtiö)	245
Jälleen-Kansa (Jälleenvakuutusosakeyhtiö Kansa)	247
Jälleen-Patria (Jälleenvakuutusosakeyhtiö Patria)	247
Jälleen-Varma (Jälleenvakuutusosakeyhtiö Varma)	248
Lähivakuutus (Lähivakuutus Keskinäinen Yhtiö)	249
Meijerien (Meijerien Keskinäinen Vakuutusyhtiö)	250
Osuuspankkien (Osuuspankkien Keskinäinen Vakuutusyhtiö)	251
Otso (Keskeytysvakuutusosakeyhtiö Otso)	252
Palonvara (Vakuutusosakeyhtiö Palonvara)	253
Pankavara (Vakuutusosakeyhtiö Pankavara)	253
Pohjola (Vakuutusosakeyhtiö Pohjola)	254
Redarnas (Redarnas Ömsesidiga Försäkringsbolag)	256
Sampo (Keskinäinen Vakuutusosakeyhtiö Sampo)	257
Suomen Eläin (Suomen Keskinäinen Eläinvakuutusyhtiö)	259
Suomen Vakuutus (Suomen Vakuutus Osakeyhtiö)	259
Svensk-Finland (Ömsesidiga Försäkringsbolaget Svensk-Finland)	260
Säästöpankkien (Säästöpankkien Keskinäinen Vakuutusyhtiö)	262
Teollisuusvakuutus (Keskinäinen yhtiö Teollisuusvakuutus)	263
Tulenvara (Keskinäinen Vakuutusyhtiö Tulenvara)	265
Turva (Vakuutusosakeyhtiö Turva)	265
Työväen Turva (Työväen Keskinäinen Vakuutusyhtiö Turva)	266
Vahinko-Kansa (Vahinkovakuutusosakeyhtiö Kansa)	268
Vahinko-Patria (Vahinkovakuutusosakeyhtiö Patria)	270
Vahinko-Tapiola (Keskinäinen Vakuutusyhtiö Tapiola)	272
Vahinko-Varma (Keskinäinen Vakuutusyhtiö Varma)	274
Vastuu (Jälleenvakuutusosakeyhtiö Vastuu)	276
Veritas (Återförsäkringsaktiebolaget Veritas)	276
Wärtsilä (Wärtsilän Keskinäinen Vakuutusyhtiö)	277
Yrittäjän-Fennia (Keskinäinen yhtiö Yrittäjänvakuutus-Fennia)	278
Ålands (Ålands Ömsesidiga Försäkringsbolag)	280
Vahinkovakuutus, tuloserittelyjen yhteenveto — Skadeförsäkring, speci- fikationer av resultatens sammanlagt	282

Tuloserittely vahinkovakuutus Specifikationer av resultatens skadeförsäkring	Yhtiö - Bolag ALANDIA					
	Yhteensä Samman- lagt	Tapat. muu Annan ölycksf. förs.	Kasko- vak. Kasko- förs.	Tavara- vak. Varuförs.	Yhdis- telmä- palovak. Komb. brandförs	
1	2	4	7	8	10	
1. Vakuutusmaksutulo - Premieinkomst	1 000 mk	+13 042	+1 151	+4 735	+317	+138
2. Osuus koko maan maksutulosta - Andel av hela landets premieinkomst	%	0	0	3	0	0
3. Luottotappiot vak.mak.saamisista - Kreditförl. på premiefordringar	1 000 mk	-	-	-	-	-
4. Sijoitustoiminta, tuotot - Investeringsverk- samhet, intäkter	1 000 mk	+ 2 203	+ 93	+ 168	+ 13	-
5. Sijoitustoiminta, kulut - Investeringsverk- samhet, utgifter.....	1 000 mk	- 89	- 4	- 7	- 1	-
6. Sijoitustoiminta, arvonorotukset - Investe- ringsverksamhet, uppskrivningar	1 000 mk	-	-	-	-	-
7. Vakuutusmaksuvastuun muutos - Förändring i premieansvaret	1 000 mk	+ 74	- 295	- 24	-146	-
8. Vakuutusliikkeen tuotot - Intäkter av för- säkringsrörelsen	1 000 mk	+15 230	+ 945	+4 872	+183	+138
9. Maksetut korvaukset - Erlagda ersättningar	1 000 mk	- 7 601	- 271	-1 407	- 30	-
10. Korvausvastuun muutos - Förändring i er- sättningsansvaret	1 000 mk	- 3 312	- 162	- 222	- 34	-
11. Vakuutusliikkeen kate - Försäkringsrörelsen bidrag	1 000 mk	+ 4 317	+ 512	+3 243	+119	+138
12. Vak.liikkeen kate %/rivi 8 - Förs.rörelsen bidrag %/rad 8	%	28	54	67	65	100
13. Jäll.vak.osuus vak.maksuista, menevä kotim.- Återförs.andel av prem.,utg.inh.	1 000 mk	- 984	- 393	- 112	-155	- 6
14. Jäll.vak.osuus vak.maksuista,menevä ulkom.- Återförs.andel av prem.,utg.utl.	1 000 mk	- 3 711	-	-3 543	-	-132
15. Jäll.vak.osuus korvauksista, menevä kotim.- Återförs.andel av ersättn.,utg.inh.	1 000 mk	+ 740	+ 138	-	+ 32	-
16. Jäll.vak.osuus korvauksista, menevä ul- kom.- Återförs.andel ersättn.,utg.utl.	1 000 mk	+ 1 157	-	+1 157	-	-
17. Jäll.vak.osuus vm-vastuun muut.,men.kotim. Återförs.andel av förändr.i prem.ansv.,utg.inh.	1 000 mk	+ 111	+ 24	+ 4	+ 71	-
18. Jäll.vak.osuus vm-vastuun muut.,men.ulkom. Återförs.andel av förändr.i prem.ansv.,utg.,utl.	1 000 mk	- 184	-	-	-	-
19. Jäll.vak.osuus korv.vastuun muut.,men.kotim. Återförs.andel av förändr.i ers.ansvar.,utg.inh.	1 000 mk	+ 552	+ 22	+ 3	+ 12	-
20. Jäll.vak.osuus korv.vastuun muut.,men.ulkom. Återförs.andel av förändr.i ers.ansvar.,utg.utl.	1 000 mk	+ 119	-	+ 115	-	-
21. Oma osuus vak.liik. katteesta - Egen andel av förs.rörelsen bidrag	1 000 mk	+ 2 117	+ 303	+ 867	+ 79	-
22. Oma osuus vak.liik. katteesta %/rivi 11 - Egen andel av förs.rörelsen bidrag %/rad 11...	%	49	59	27	66	-
23. Vakuutuslajin erilliskulut - Försäkrings- grenens särskilda kostnader	1 000 mk	-	-	-	-	-
24. Vak.liikkeen erilliskate - Försäkrings- rörelsen särskilda bidrag	1 000 mk	+ 2 117	+ 303	+ 867	+ 79	-
25. Vak.liikkeen erilliskate %/rivi 8 - Förs. rörelsen särskilda bidrag %/rad 8	%	14	32	18	43	-
26. Osuus koko maan erill.katt.- Andelen av hela landets särskilda bidrag	%	0	0	3	0	-
27. Yhdistetyt katteet/yhdistämässar.- Sammanl. bidrag/sammansl.kol.....	1 000 mk/no-nr	+ 2 115	+ 547	+ 750	+ 78	-
28. Erilliskulut - Särskilda kostnader.....	1 000 mk	-	-	-	-	-
29. Yhdistetyt erilliskatteet - Sammanl.särsk.bidr.	1 000 mk	+ 2 115	+ 547	+ 750	+ 78	-
30. Yhdistetyt erilliskatteet %/rivi 8 - Sammanl. särskilda bidrag %/rad 8	%	14	58	15	43	-
31. Yhteiset palkat ja sos.turvamaksut - Gemen- samma löner och soc.skyddsavgifter	1 000 mk	- 1 082	-	-	-	-
32. Muut lakisäät.sos.kulut - Övr.lagst.soc.kostn..	1 000 mk	- 97	-	-	-	-
33. Muut yht.liikekulut - Övr.gemens.drifstkostn...	1 000 mk	- 474	-	-	-	-
34. Vak.tarkastusmaksu - Förs.inspektionsavgift ...	1 000 mk	- 7	-	-	-	-
35. Käyttökate - Driftsbidrag	1 000 mk	+ 455	-	-	-	-
36. Käyttökate %/rivi 8 - Driftsbidrag %/rad 8	%	3	-	-	-	-
37. Poistot - Avskrivningar	1 000 mk	- 70	-	-	-	-
38. Liikelyli-/alijäämä - Rörelseövers-/underskott	1 000 mk	+ 385	-	-	-	-
39. Muut tuotot - Övriga intäkter	1 000 mk	-	-	-	-	-
40. Muut kulut - Övriga kostnader	1 000 mk	-	-	-	-	-
41. Varausten muutos - Förändring i reserveringar..	1 000 mk	- 51	-	-	-	-
42. Välittömät verot - Direkta skatter	1 000 mk	- 29	-	-	-	-
43. Tilikauden ylijäämä/alijäämä - Räkenskaps- periodens överskott/underskott	1 000 mk	+ 305	-	-	-	-

Yhtiö - Bolag AUTOILIJAT									
Vastuu- vak. Ansvars- förs.	Luotto- vak. Kredit- förs.	Muu ensivak. Annan direkt- förs.	Kotim. jääll.vak. Återf. Inh.	Ulkom. vak. Utländsk förs.	Yhteensä Samman- lagt	Vakuutuslaji - Försäkringsgren			
						Tapat. lakis. Lagst. olycksf. förs.	Tapat. muu Annan olycksf. förs.	Liikenne- vak. Trafik. förs.	Autovak. Bilförs.
13	14	16	17	18	2	3	4	5	6
+ 7	+ 3	+ 16	+3 356	+3 320	+185 907	+16 011	+8 070	+66 859	+53 508
0	0	0	1	0	2	1	3	5	7
-	-	-	-	-	- 1 372	- 341	- 28	- 746	- 146
-	-	-	+1 447	+ 482	1) + 31 601	+ 2 741	+1 116	+16 271	+ 4 374
-	-	-	- 58	- 19	1) - 5 702	- 495	- 202	- 2 936	- 789
-	-	-	-	-	-	-	-	-	-
-	-	+160	+ 653	- 274	- 11 226	+ 69	- 442	- 5 009	- 3 224
+ 7	+ 3	+176	+5 398	+3 509	+199 208	+17 985	+8 514	+74 439	+53 723
-	-	-	-3 388	-2 505	-112 634	- 8 147	-3 302	-43 941	-25 850
-	-	+ 84	-1 163	-1 815	- 30 656	- 4 132	-1 321	- 7 592	- 2 686
+ 7	+ 3	+260	+ 847	- 811	+ 55 918	+ 5 706	+3 891	+22 906	+25 187
100	100	148	16	- 23	28	32	46	31	47
-	- 2	- 82	-	- 234	- 3 710	- 299	- 150	- 2 016	- 107
- 7	-	- 4	-	- 25	- 1 847	- 0	- 0	- 0	- 0
-	-	-	+ 355	+ 215	+ 4 259	+ 2 352	+ 29	+ 1 501	- 13
-	-	-	-	-	+ 132	+ 0	+ 0	+ 34	+ 0
-	-	-	-	+ 12	+ 54	+ 0	+ 13	+ 0	+ 0
-	-	-	- 184	-	+ 0	+ 0	+ 0	+ 0	+ 0
-	-	- 2	+ 417	+ 100	+ 1 474	- 1 226	+ 122	+ 2 374	+ 0
-	-	-	+ 4	-	+ 3	+ 0	+ 0	+ 3	+ 0
-	+ 1	+172	+1 439	- 743	+ 56 283	+ 6 533	+3 905	+24 802	+25 067
-	33	66	170	92	101	114	100	108	100
-	-	-	-	-	- 2 750	- 96	- 354	- 589	- 685
-	+ 1	+172	+1 439	- 743	+ 53 533	+ 6 437	+3 551	+24 213	+24 382
-	33	98	27	- 21	27	36	42	33	45
-	0	1	- 3	0	3	1	6	6	10
-	+ 1	+ 44	+1 440	- 744	+ 53 533	+ 9 988	(3)	+48 595	(5)
-	-	-	-	-	- 9 354	- 1 297	- 0	- 6 098	- 0
-	+ 1	+ 44	+1 440	- 744	+ 44 179	+ 8 691	- 0	+42 497	- 0
-	33	25	27	- 21	22	48	- 0	57	- 0
-	-	-	-	-	- 20 095	-	-	-	-
-	-	-	-	-	- 2 841	-	-	-	-
-	-	-	-	-	- 15 175	-	-	-	-
-	-	-	-	-	- 24	-	-	-	-
-	-	-	-	-	+ 6 044	-	-	-	-
-	-	-	-	-	3	-	-	-	-
-	-	-	-	-	- 3 650	-	-	-	-
-	-	-	-	-	+ 2 394	-	-	-	-
-	-	-	-	-	+ 791	-	-	-	-
-	-	-	-	-	0	-	-	-	-
-	-	-	-	-	- 700	-	-	-	-
-	-	-	-	-	- 2 229	-	-	-	-
-	-	-	-	-	+ 256	-	-	-	-

1) Yhteensä sarake sisältää oman pääoman osalle jaettuja tuottoja 1 261 000 mk rivillä 4 ja kuluja 228 000 mk rivillä 5. I sammanlagt kolumnen ingår intäkter fördelade på eget kapital 1 261 000 mk på rad 4 och kostnader 228 000 mk på rad 5.

Tuloserittely
vahinkovakuutus
Specifikationer av resultatens
skadeförsäkring

AUTOILLIJAT
(jatk., forts.)

	Kasko- vak. Kasko- förs.	Tavara- vak. Varuförs.	Palovak. Brand- förs.	Yhdis- telmä- palovak. Komb. brandförs.	Metsävak. Skogsförs.	Vastuu- vak. Ansvars- förs.	
1	7	8	9	10	12	13	
1. Vakuutusmaksutulo - Premieinkomst	1 000 mk	+635	+4 474	+3 417	+10 036	+ 70	+1 779
2. Osuus koko maan maksutulosta - Andel av hela landets premieinkomst	%	0	1	1	1	0	1
3. Luottotappiot vak.mak.saamisista - Kreditförl. på premiefordringar	1 000 mk	- 1	- 14	- 36	- 23	- 0	- 33
4. Sijoitustoiminta, tuotot - Investeringsverk- samhet, intäkter	1 000 mk	+ 16	+ 430	+ 473	+ 498	+ 24	+ 122
5. Sijoitustoiminta, kulut - Investeringsverk- samhet, utgifter	1 000 mk	- 3	- 77	- 85	- 90	- 4	- 22
6. Sijoitustoiminta, arvonorotukset - Investe- ringsverksamhet, uppskrivningar	1 000 mk	-	-	-	-	-	-
7. Vakuutusmaksuvastuun muutos - Förändring i premieansvaret	1 000 mk	- 22	- 271	+ 73	- 306	- 3	- 72
8. Vakuutusliikkeen tuotot - Intäkter av för- säkringsrörelsen	1 000 mk	+625	+4 542	+3 842	+10 115	+ 87	+1 774
9. Maksetut korvaukset - Erlagda ersättningar	1 000 mk	-244	-2 931	- 705	- 6 800	-239	- 899
10. Korvausvastuun muutos - Förändring i er- sättningsansvaret	1 000 mk	+ 42	- 350	- 805	+ 90	-204	- 132
11. Vakuutusliikkeen kate - Försäkringsrörelsen bidrag	1 000 mk	+423	+1 261	+2 332	+ 3 405	-356	+ 743
12. Vak.liikkeen kate %/rivi 8 - Förs.rörelsen bidrag %/rad 8	%	68	28	61	34	-410	42
13. Jäll.vak.osuus vak.maksuista, menevä kotim.- Återförs.andel av prem.,utg.inh.	1 000 mk	- 5	- 133	- 650	- 233	- 1	- 99
14. Jäll.vak.osuus vak.maksuista, menevä ulkom.- Återförs.andel av prem.,utg.utl.	1 000 mk	-295	- 0	- 0	- 263	- 0	- 14
15. Jäll.vak.osuus korvauksista, menevä kotim.- Återförs.andel av ersättn.,utg.inh. ...	1 000 mk	+ 2	+ 16	+ 124	+ 235	+ 2	+ 6
16. Jäll.vak.osuus korvauksista, menevä ul- kom.- Återförs.andel ersättn.,utg.utl.	1 000 mk	+ 4	+ 0	+ 0	+ 0	+ 0	+ 0
17. Jäll.vak.osuus vm-vastuun muut.,men.kotim. Återförs.andel av förändr.i prem.ansv.,utg.inh.	1 000 mk	+ 1	+ 8	+ 43	- 13	+ 0	+ 2
18. Jäll.vak.osuus vm-vastuun muut.,men.ulkom. Återförs.andel av förändr.i prem.ansv.,utg.,utl.	1 000 mk	+ 0	+ 0	+ 0	+ 0	+ 0	+ 0
19. Jäll.vak.osuus korv.vastuun muut.,men.kotim. Återförs.andel av förändr.i ers.ansvar.,utg.inh.	1 000 mk	+ 3	- 245	+ 450	+ 4	+ 1	- 8
20. Jäll.vak.osuus korv.vastuun muut.,men.ulkom. Återförs.andel av förändr.i ers.ansvar.,utg.utl.	1 000 mk	+ 0	+ 0	+ 0	+ 0	+ 0	+ 0
21. Oma osuus vak.liik. katteesta - Egen andel av förs.rörelsen bidrag	1 000 mk	+133	+ 907	+2 299	+ 3 135	-354	+ 630
22. Oma osuus vak.liik. katteesta %/rivi 11 - Egen andel av förs.rörelsen bidrag %/rad 11...	%	31	72	99	92	99	85
23. Vakuutuslajin erilliskulut - Försäkrings- grenens särskilda kostnader	1 000 mk	- 16	- 153	- 197	- 577	- 2	- 56
24. Vak.liikkeen erilliskate - Försäkrings- rörelsen särskilda bidrag	1 000 mk	+117	+ 754	+2 102	+ 2 558	-356	+ 574
25. Vak.liikkeen erilliskate %/rivi 8 - Förs. rörelsen särskilda bidrag %/rad 8	%	19	17	55	25	-409	32
26. Osuus koko maan erill.katt.- Andelen av hela landets särskilda bidrag	%	0	1	1	1	- 81	2
27. Yhdistetyt katteet/yhdistämissar.- Sammanl. bidrag/sammansl.kol.....	1 000 mk/no-nr	(8)	+1 448	(10)	+ 4 527	(10)	(8)
28. Erilliskulut - Särskilda kostnader.....	1 000 mk	- 0	-1 225	- 0	- 734	- 0	- 0
29. Yhdistetyt erilliskatteet - Sammanl.särsk.bidr.	1 000 mk	- 0	+ 223	- 0	+ 3 793	- 0	- 0
30. Yhdistetyt erilliskatteet %/rivi 8 - Sammanl. särskilda bidrag %/rad 8	%	- 0	5	- 0	37	- 0	- 0
31. Yhteiset palkat ja sos.turvamaksut - Gemen- sama löner och soc.skyddsavgifter	1 000 mk	-	-	-	-	-	-
32. Muut lakisääät.sos.kulut - Övr.lagst.soc.kostn..	1 000 mk	-	-	-	-	-	-
33. Muut yht.liikekulut - Övr.gemens.drifstkostn..	1 000 mk	-	-	-	-	-	-
34. Vak.tarkastusmaksu - Förs.inspektionsavgift ...	1 000 mk	-	-	-	-	-	-
35. Käyttökate - Driftsbidrag	1 000 mk	-	-	-	-	-	-
36. Käyttökate %/rivi 8 - Driftsbidrag %/rad 8	%	-	-	-	-	-	-
37. Poistot - Avskrivningar	1 000 mk	-	-	-	-	-	-
38. Liikeyli-/alijäämä - Rörelseövers-/underskott	1 000 mk	-	-	-	-	-	-
39. Muut tuotot - Övriga intäkter	1 000 mk	-	-	-	-	-	-
40. Muut kulut - Övriga kostnader	1 000 mk	-	-	-	-	-	-
41. Varausten muutos - Förändring i reserveringar...	1 000 mk	-	-	-	-	-	-
42. Välittömät verot - Direkta skatter	1 000 mk	-	-	-	-	-	-
43. Tilikauden ylijäämä/alijäämä - Räkenskaps- periodens överskott/underskott	1 000 mk	-	-	-	-	-	-

				Yhtiö - Bolag EFOA	
				Yhteensä Samman- lagt	Vakuutuslaji - Försäkringsgr
Luotto- vak. Kredit- förs.	Muu ensivak. Annan direkt- förs.	Kotim. jääll.vak. Återf. Inh.	Ulkom. vak. Utländsk förs.		Kasko- vak. Kasko- förs.
14	16	17	18	2	7
+ 82	+751	+5 109	+15 106	+1 851	+1 851
0	1	1	1	0	1
- 0	- 4	-	-	-	-
+ 8	+ 31	+1 102	+ 3 134	+ 565	+ 565
- 1	- 6	- 199	- 565	-	-
-	-	-	-	-	-
- 10	- 21	+ 641	- 2 629	-	-
+ 79	+751	+6 653	+15 046	+2 416	+2 416
- 0	-547	-4 101	-14 928	-1 738	-1 738
- 25	+ 57	-1 905	-11 693	- 404	- 404
+ 54	+261	+ 647	-11 575	+ 274	+ 274
68	35	10	- 77	11	11
- 0	- 17	- 0	- 0	-	-
- 0	- 0	- 134	- 1 141	- 98	- 98
+ 0	+ 5	+ 0	+ 0	-	-
+ 0	+ 0	+ 0	+ 91	-	-
+ 0	+ 0	+ 0	+ 0	-	-
+ 0	+ 0	+ 0	+ 0	-	-
+ 0	- 1	+ 0	+ 0	-	-
+ 0	+ 0	+ 0	+ 0	-	-
+ 54	+248	+ 514	-12 625	+ 176	+ 176
101	95	79	109	64	64
-	- 25	-	-	-	-
+ 54	+223	+ 514	-12 625	+ 176	+ 176
69	30	8	- 84	7	7
0	1	- 1	6	0	1
+ 54	(10)	(18)	-12 112	+ 176	+ 176
- 0	- 0	- 0	- 0	-	-
+ 54	- 0	- 0	-12 112	+ 176	+ 176
68	- 0	- 0	- 81	7	7
-	-	-	-	- 26	-
-	-	-	-	-	-
-	-	-	-	- 40	-
-	-	-	-	- 6	-
-	-	-	-	+ 104	-
-	-	-	-	4	-
-	-	-	-	-	-
-	-	-	-	+ 104	-
-	-	-	-	-	-
-	-	-	-	-	-
-	-	-	-	- 85	-
-	-	-	-	- 3	-
-	-	-	-	+ 15	-

Tuloserittely vahinkovakuutus Specifikationer av resultatens skadeförsäkring	Yhtiö - Bolag EUROOPPALAINEN					
	Yhteensä Samman- lagt	Vakuutuslaji - Försäkringsgren				
		Tapat. muu Annan olycksf. förs.	Tavara- vak. Varuförs.	Kotim. jääll.vak. Återf. Inh.	Ulkom. vak. Utländsk förs.	
1	2	4	8	17	18	
1. Vakuutusmaksutulo - Premieinkomst	1 000 mk	+61 981	+31 165	+30 643	+ 18	+155
2. Osuus koko maan maksutulosta - Andel av hela landets premieinkomst	%	1	11	8	0	0
3. Luottotappiot vak.mak.saamisista - Kreditförl. på premiefordringar	1 000 mk	- 75	- 13	- 62	-	-
4. Sijoitustoiminta, tuotot - Investeringsverk- samhet, intäkter	1 000 mk 1)	+ 1 886	+ 484	+ 909	+ 1	+ 20
5. Sijoitustoiminta, kulut - Investeringsverk- samhet, utgifter	1 000 mk 1)	- 320	- 82	- 155	-	- 3
6. Sijoitustoiminta, arvonorotukset - Investe- ringsverksamhet, uppskrivningar	1 000 mk	-	-	-	-	-
7. Vakuutusmaksuvastuun muutos - Förändring i premieansvaret	1 000 mk	- 841	- 468	- 461	+ 35	+ 53
8. Vakuutusliikkeen tuotot - Intäkter av för- säkringsrörelsen	1 000 mk	+62 631	+31 086	+30 874	+ 54	+225
9. Maksetut korvaukset - Erlagda ersätningar	1 000 mk	-32 744	-16 138	-16 470	- 32	-104
10. Korvausvastuun muutos - Förändring i er- sättningsansvaret	1 000 mk	- 770	- 459	- 452	+ 46	+ 95
11. Vakuutusliikkeen kate - Försäkringsrörelsens bidrag	1 000 mk	+29 117	+14 489	+13 952	+ 68	+216
12. Vak.liikkeen kate %/rivi 8 - Förs.rörelsens bidrag %/rad 8	%	46	47	45	126	96
13. Jääll.vak.osuus vak.maksuista, menevä kotim.- Återförs.andel av prem.,utg.inh.	1 000 mk	- 9 453	- 9 253	- 200	-	-
14. Jääll.vak.osuus vak.maksuista, menevä ulkom.- Återförs.andel av prem.,utg.utl.	1 000 mk	- 648	- 648	-	-	-
15. Jääll.vak.osuus korvauksista, menevä kotim.- Återförs.andel av ersättn.,utg.inh. ...	1 000 mk	+ 9 797	+ 9 797	-	-	-
16. Jääll.vak.osuus korvauksista, menevä ul- kom.- Återförs.andel ersättn.,utg.utl.	1 000 mk	-	-	-	-	-
17. Jääll.vak.osuus vm-vastuun muut.,men.kotim. Återförs.andel av förändr.i prem.ansv.,utg.inh.	1 000 mk	+ 254	+ 254	-	-	-
18. Jääll.vak.osuus vm-vastuun muut.,men.ulkom. Återförs.andel av förändr.i prem.ansv.,utg.,utl.	1 000 mk	+ 36	+ 36	-	-	-
19. Jääll.vak.osuus korv.vastuun muut.,men.kotim. Återförs.andel av förändr.i ers.ansvar.,utg.inh.	1 000 mk	+ 162	+ 163	- 1	-	-
20. Jääll.vak.osuus korv.vastuun muut.,men.ulkom. Återförs.andel av förändr.i ers.ansvar.,utg.utl.	1 000 mk	+ 76	+ 76	-	-	-
21. Oma osuus vak.liik. katteesta - Egen andel av förs.rörelsens bidrag	1 000 mk	+29 341	+14 914	+13 751	+ 68	+216
22. Oma osuus vak.liik. katteesta %/rivi 11 - Egen andel av förs.rörelsens bidrag %/rad 11...	%	101	103	99	100	100
23. Vakuutuslajin erilliskulut - Försäkrings- grenens särskilda kostnader	1 000 mk	- 6 383	- 3 880	- 2 503	-	-
24. Vak.liikkeen erilliskate - Försäkrings- rörelsens särskilda bidrag	1 000 mk	+22 958	+11 034	+11 248	+ 68	+216
25. Vak.liikkeen erilliskate %/rivi 8 - Förs. rörelsens särskilda bidrag %/rad 8	%	37	35	36	126	96
26. Osuus koko maan erill.katt.- Andelen av hela landets särskilda bidrag	%	1	17	8	- 0	- 0
27. Yhdistetyt katteet/yhdistämässar.- Sammanl. bidrag/sammansl.kol.....	1 000 mk/no-nr	+22 958	+22 282	(4)	+284	(17)
28. Erilliskulut - Särskilda kostnader.....	1 000 mk	- 3 815	- 3 813	(4)	- 2	(17)
29. Yhdistetyt erilliskatteet - Sammanl.särsk.bidr.	1 000 mk	+19 143	+18 469	(4)	+282	(17)
30. Yhdistetyt erilliskatteet %/rivi 8 - Sammanl. särskilda bidrag %/rad 8	%	31	59	(4)	522	(17)
31. Yhteiset palkat ja sos.turvamaksut - Gemen- sama löner och soc.skyddsavgifter	1 000 mk	- 4 931	-	-	-	-
32. Muut lakisäät.sos.kulut - Övr.lagst.soc.kostn..	1 000 mk	- 1 426	-	-	-	-
33. Muut yht.liikekulut - Övr.gemens.drifstkostn...	1 000 mk	-11 457	-	-	-	-
34. Vak.tarkastusmaksu - Förs.inspektionsavgift ...	1 000 mk	- 23	-	-	-	-
35. Käyttökate - Driftsbidrag	1 000 mk	+ 1 306	-	-	-	-
36. Käyttökate %/rivi 8 - Driftsbidrag %/rad 8	%	2	-	-	-	-
37. Poistot - Avskrivningar	1 000 mk	- 411	-	-	-	-
38. Liikeliik./alijäämä - Rörelseövers-/underskott	1 000 mk	+ 895	-	-	-	-
39. Muut tuotot - Övriga intäkter	1 000 mk	+ 50	-	-	-	-
40. Muut kulut - Övriga kostnader	1 000 mk	-	-	-	-	-
41. Varausten muutos - Förändring i reserveringar..	1 000 mk	- 210	-	-	-	-
42. Välittömät verot - Direkta skatter	1 000 mk	- 445	-	-	-	-
43. Tilikauden ylijäämä/alijäämä - Räkenskaps- periodens överskott/underskott	1 000 mk	+ 290	-	-	-	-

1) Yhteensä sarakke sisältää oman pääoman osalle jaettuina tuottoja 472 000 mk rivillä 4 ja kuluja 80 000 mk rivillä 5. I sammanlagt kolumnen ingår intäkter fördelade på eget kapital 472 000 mk på rad 4 och kostnader 80 000 mk på rad 5.

Yhtiö - Bolag
 FINSKA-SJÖ

Yhteensä Samman- lagt	Vakuutuslaji - Försäkringsgren											
	Täpat. lakis. Lagst. olycksf. förs.	Täpat. muu Annan olycksf. förs.	Kasko- vak. Kasko- förs.	Tavara- vak. Varuförs.	Palovak. Brand- förs.	Yhdis- telmä- palovak. Komb. brandförs.	Keskey- tysvak. Avbrotts- förs.	Metsävak. Skogsförs.	Vastuu- vak. Ansvars- förs.	Luotto- vak. Kredit- förs.	Eläinvak. Djurförs.	
	2	3	4	7	8	9	10	11	12	13	14	15
	+181 688	+ 8 263	+122	+39 243	+64 104	+1 337	+1 560	+387	+11	+3 936	+ 9	+ 2
	2	1	0	23	17	0	0	0	0	3	0	0
	- 715	- 26	-	- 671	- 17	- 1	-	-	-	-	-	-
1)	+ 32 435	+ 3 054	+ 4	+ 698	+ 2 072	+ 22	+ 23	+ 1	+ 0	+ 182	+ 4	+ 0
1)	- 8 547	- 805	- 1	- 184	- 546	- 6	- 6	- 0	- 0	- 48	- 1	- 0
	-	-	-	-	-	-	-	-	-	-	-	-
	+ 20 428	-	-	- 430	+ 222	+ 142	- 0	- 68	- 3	- 28	+ 6	+ 0
	+225 289	+10 486	+125	+38 656	+65 835	+1 494	+1 577	+320	+ 8	+4 042	+ 18	+ 2
	-219 502	- 6 986	- 7	-22 115	-36 000	- 177	- 891	-	- 1	-3 236	-1 213	-
	+ 23 958	+ 1 073	+ 20	- 2 692	+17 465	+1 182	+ 130	+ 46	- 0	- 925	+ 980	+ 7
	+ 29 745	+ 4 573	+138	+13 849	+47 300	+2 499	+ 816	+366	+ 7	- 119	- 215	+ 9
	13	44	110	36	72	167	52	114	86	- 3	-1 194	433
	- 32 145	- 40	-	-11 341	-20 970	- 813	- 464	- 14	- 4	- 124	-	-
	- 38 620	- 26	-	-16 927	- 2 063	- 55	- 521	-310	- 0	-2 175	-	-
	+ 33 207	-	-	+ 8 680	+17 191	+ 161	+ 850	-	+ 0	+ 535	-	-
	+ 31 053	+ 14	-	+ 7 930	+ 321	-	-	+ 3	-	+2 344	-	-
	- 1 318	-	-	+ 68	- 211	+ 31	- 74	- 37	+ 1	+ 0	-	-
	+ 927	-	-	+ 330	+ 20	- 157	+ 33	+104	+ 0	+ 16	-	-
	- 1 440	+ 127	-	+ 3 699	+ 543	- 31	- 16	- 0	+ 0	- 1	-	-
	+ 12 825	+ 49	-	+ 2 714	- 93	+ 2	+ 22	+ 1	+ 0	+ 254	-	-
	+ 34 234	+ 4 697	+138	+ 9 002	+42 038	+1 637	+ 646	+113	+ 4	+ 730	- 215	+ 9
	115	103	100	65	89	66	79	31	61	- 614	100	100
	- 431	-	-	- 248	- 179	- 1	- 1	- 0	- 0	- 2	- 0	- 0
	+ 33 803	+ 4 697	+138	+ 8 754	+41 859	+1 636	+ 645	+113	+ 4	+ 728	- 215	+ 9
	15	45	110	23	64	110	41	35	51	18	-1 195	429
	2	1	0	29	28	0	0	0	1	3	- 1	- 3
	+ 33 803	+ 4 835	(3)	+ 8 754	+41 859	+3 489	(9)	(9)	(9)	(9)	(9)	(9)
	- 9 153	- 580	(3)	- 1 973	- 5 301	-1 299	(9)	(9)	(9)	(9)	(9)	(9)
	+ 24 650	+ 4 255	-	+ 6 781	+36 558	+2 190	-	-	-	-	-	-
	11	41	-	18	56	147	-	-	-	-	-	-
	- 9 626	-	-	-	-	-	-	-	-	-	-	-
	- 457	-	-	-	-	-	-	-	-	-	-	-
	- 7 184	-	-	-	-	-	-	-	-	-	-	-
	- 36	-	-	-	-	-	-	-	-	-	-	-
	+ 7 347	-	-	-	-	-	-	-	-	-	-	-
	3	-	-	-	-	-	-	-	-	-	-	-
	- 2 644	-	-	-	-	-	-	-	-	-	-	-
	+ 4 703	-	-	-	-	-	-	-	-	-	-	-
	+ 1 063	-	-	-	-	-	-	-	-	-	-	-
	-	-	-	-	-	-	-	-	-	-	-	-
	- 5 000	-	-	-	-	-	-	-	-	-	-	-
	- 542	-	-	-	-	-	-	-	-	-	-	-
	+ 224	-	-	-	-	-	-	-	-	-	-	-

1) Yhteensä sarake sisältää oman pääoman osalle jaettuja tuottoja 1 771 000 mk rivillä 4 ja kuluja 467 000 mk rivillä 5. I sammanlagt kolumnen ingår intäkter fördelade på eget kapital 1 771 000 mk på rad 4 och kostnader 467 000 mk på rad 5.

Tuloserittely vahinkovakuutus Specifikationer av resultatens skadeförsäkring	FINSKA-SJÖ (jatk., forts.)			Yhtiö - Bolag HAMNIA			
	Muu ensivak. Annan direkt- förs.	Kotim. jääll.vak. Återf. Inh.	Ulkom. vak. Utländsk förs.	Yhteensä Samman- lagt	Kotim. jääll.vak. Återf. Inh.	Ulkom. vak. Utländsk förs.	
1	16	17	18	2	17	18	
1. Vakuutusmaksutulo - Premieinkomst	1 000 mk	+ 722	+ 5 240	+ 56 752	+14 399	+ 8 826	+5 573
2. Osuus koko maan maksutulosta - Andel av hela landets premieinkomst	%	1	1	3	0	2	0
3. Luottotappiot vak.mak.saamisista - Kreditförl. på premiefordringar	1 000 mk	-	-	-	-	-	-
4. Sijoitustoiminta, tuotot - Investeringsverk- samhet, intäkter	1 000 mk	+ 25	+ 1 567	+ 23 012	1) + 536	+ 48	+ 252
5. Sijoitustoiminta, kulut - Investeringsverk- samhet, utgifter.....	1 000 mk	- 7	- 413	- 6 063	1) - 92	- 8	- 43
6. Sijoitustoiminta, arvonorotukset - Investe- ringsverksamhet, uppskrivningar	1 000 mk	-	-	-	-	-	-
7. Vakuutusmaksuvastuun muutos - Förändring i premieansvaret	1 000 mk	- 23	+ 882	+ 19 728	- 389	- 75	- 313
8. Vakuutusliikkeen tuotot - Intäkter av för- säkringsrörelsen	1 000 mk	+ 717	+ 7 276	+ 93 429	+14 454	+ 8 791	+5 469
9. Maksetut korvaukset - Erlagda ersättningar	1 000 mk	-1 201	-12 544	-135 131	-15 633	-10 358	-5 275
10. Korvausvastuun muutos - Förändring i er- sättningsansvaret	1 000 mk	+ 468	+ 973	+ 5 231	- 4 320	- 2 790	-1 530
11. Vakuutusliikkeen kate - Försäkringsrörelsen bidrag	1 000 mk	- 16	- 4 295	- 36 471	- 5 499	- 4 357	-1 336
12. Vak.liikkeen kate %/rivi 8 - Förs.rörelsen bidrag %/rad 8	%	- 2	- 59	- 39	- 38	- 50	- 24
13. Jääll.vak.osuus vak.maksuista, menevä kotim.- Återförs.andel av prem.,utg.inh.	1 000 mk	- 107	- 578	+ 2 310	- 7 663	- 5 490	-2 173
14. Jääll.vak.osuus vak.maksuista, menevä ulkom.- Återförs.andel av prem.,utg.utl.	1 000 mk	- 222	- 90	- 16 231	- 2 955	- 2 388	- 567
15. Jääll.vak.osuus korvauksista, menevä kotim.- Återförs.andel av ersättn.,utg.inh. ...	1 000 mk	+ 811	+ 2 435	+ 2 544	+ 7 568	+ 5 587	+1 981
16. Jääll.vak.osuus korvauksista, menevä ul- kom.- Återförs.andel ersättn.,utg.utl.	1 000 mk	+ 104	+ 289	+ 20 048	+ 4 231	+ 3 553	+ 678
17. Jääll.vak.osuus vm-vastuun muut.,men.kotim. Återförs.andel av förändr.i prem.ansv.,utg.inh.	1 000 mk	- 14	- 34	- 1 048	+ 103	- 43	+ 146
18. Jääll.vak.osuus vm-vastuun muut.,men.ulkom. Återförs.andel av förändr.i prem.ansv.,utg.,utl.	1 000 mk	+ 60	- 0	+ 521	+ 188	+ 184	+ 4
19. Jääll.vak.osuus korv.vastuun muut.,men.kotim. Återförs.andel av förändr.i ers.ansvar.,utg.inh.	1 000 mk	+ 24	- 810	- 4 975	+ 2 529	+ 1 498	+1 031
20. Jääll.vak.osuus korv.vastuun muut.,men.ulkom. Återförs.andel av förändr.i ers.ansvar.,utg.utl.	1 000 mk	- 71	- 93	+ 10 040	+ 1 891	+ 1 588	+ 302
21. Oma osuus vak.liik. katteesta - Egen andel av förs.rörelsen bidrag	1 000 mk	+ 569	- 3 176	- 23 262	+ 393	+ 132	+ 66
22. Oma osuus vak.liik. katteesta %/rivi 11 - Egen andel av förs.rörelsen bidrag %/rad 11....	%	-3 556	74	64	- 7	- 3	- 5
23. Vakuutuslajin erilliskulut - Försäkrings- grenens särskilda kostnader	1 000 mk	- 0	-	-	-	-	-
24. Vak.liikkeen erilliskate - Försäkrings- rörelsen särskilda bidrag	1 000 mk	+ 569	- 3 176	- 23 262	+ 393	+ 132	+ 66
25. Vak.liikkeen erilliskate %/rivi 8 - Förs. rörelsen särskilda bidrag %/rad 8	%	79	- 44	- 25	3	2	1
26. Osuus koko maan erill.katt.- Andelen av hela landets särskilda bidrag	%	2	6	12	0	0	0
27. Yhdistetyt katteet/yhdistämissar.- Sammanl. bidrag/sammansl.kol.....	1 000 mk/no-nr	(9)	- 3 176	- 23 262	+ 394	+ 132	+ 66
28. Erilliskulut - Särskilda kostnader.....	1 000 mk	(9)	-	-	-	-	-
29. Yhdistetyt erilliskatteet - Sammanl.särsk.bidr.	1 000 mk	-	- 3 176	- 23 262	+ 394	+ 132	+ 66
30. Yhdistetyt erilliskatteet %/rivi 8 - Sammanl. särskilda bidrag %/rad 8	%	-	- 44	- 25	3	2	1
31. Yhteiset palkat ja sos.skyddsavgifter - Gemen- sama löner och soc.skyddsavgifter	1 000 mk	-	-	-	- 161	-	-
32. Muut lakisäät.sos.kulut - Övr.lagst.soc.kostn..	1 000 mk	-	-	-	-	-	-
33. Muut yht.liikekulut - Övr.gemens.driftskostn..	1 000 mk	-	-	-	- 328	-	-
34. Vak.tarkastusmaksu - Förs.inspektionsavgift ...	1 000 mk	-	-	-	- 7	-	-
35. Käyttökate - Driftsbidrag	1 000 mk	-	-	-	- 102	-	-
36. Käyttökate %/rivi 8 - Driftsbidrag %/rad 8	%	-	-	-	- 1	-	-
37. Poistot - Avskrivningar	1 000 mk	-	-	-	- 8	-	-
38. Liikeyli-/alijäämä - Rörelseövers-/underskott	1 000 mk	-	-	-	- 110	-	-
39. Muut tuotot - Övriga intäkter	1 000 mk	-	-	-	-	-	-
40. Muut kulut - Övriga kostnader	1 000 mk	-	-	-	-	-	-
41. Varausten muutos - Förändring i reserveringar..	1 000 mk	-	-	-	+ 110	-	-
42. Välittömät verot - Direkta skatter	1 000 mk	-	-	-	-	-	-
43. Tilikauden ylijäämä/alijäämä - Räkenskaps- periodens överskott/underskott	1 000 mk	-	-	-	- 1	-	-

1) Yhteensä sarake sisältää oman pääoman osalle jaettuja tuottoja 251 000 mk rivillä 4 ja kuluja 1 000 mk rivillä 5. I sammanlagt kolumnen ingår intäkter fördelade på eget kapital 251 000 mk på rad 4 och kostnader 1 000 mk på rad 5.

Yhtiö - Bolag
 HÄMEEN VAKUUTUS

Yhteensä Samman- lagt	Vakuutuslaji - Försäkringsgren										
	Tapat. lakis. Lagst. olycksf. förs.	Tapat. muu Annan olycksf. förs.	Liikenne- vak. Trafik. förs.	Autovak. Bilförs.	Kasko- vak. Kasko- förs.	Tavara- vak. Varuförs.	Palovak. Brand- förs.	Yhdis- telmä- palovak. Komb. brandförs.	Metsävak. Skogsförs.	Vastuu- vak. Ansvars- förs.	
2	3	4	5	6	7	8	9	10	12	13	
+80 808	+10 144	+3 996	+15 566	+8 701	+197	-	+2 063	+25 202	+ 595	+520	
1	1	1	1	1	0	-	0	3	3	0	
- 648	- 208	- 6	- 275	- 55	-	- 2	- 2	- 69	-	- 8	
1) +13 721	+ 1 963	+ 331	+ 3 229	+ 788	+ 1	+ 4	+ 493	+ 1 395	+ 220	+108	
1) - 4 087	- 600	- 101	- 987	- 241	-	- 1	- 151	- 427	- 67	- 33	
2) + 1 600	+ 206	+ 35	+ 340	+ 83	-	+ 1	+ 52	+ 147	+ 23	+ 11	
- 3 441	- 104	- 365	- 756	- 563	+ 0	+ 0	+ 152	- 1 039	- 46	- 49	
+87 953	+11 401	+3 890	+17 117	+8 713	+198	+ 2	+2 607	+25 209	+ 725	+549	
-73 182	- 5 499	-2 939	-10 378	-5 630	- 4	-	-1 188	-18 327	-1 149	-211	
+ 3 423	- 1 092	+ 460	- 1 219	- 7	- 2	+ 4	+ 142	+ 1 384	- 62	+ 61	
+18 194	+ 4 810	+1 411	+ 5 520	+3 076	+192	+ 6	+1 561	+ 8 266	- 486	+399	
21	42	36	32	35	97	290	60	33	- 67	73	
- 9 110	- 256	- 75	- 521	- 71	- 0	-	- 523	- 6 405	- 491	- 31	
- 1 527	-	-	-	-	-187	-	+ 13	- 664	-	- 23	
+11 420	+ 1 370	+ 1	+ 828	+ 38	-	-	+ 295	+ 6 154	+1 034	-	
+ 698	-	-	-	-	+ 4	-	-	+ 3	-	-	
+ 1 481	-	- 1	-	- 54	-	-	+ 33	+ 1 447	+ 46	- 0	
+ 42	-	-	-	-	-	-	- 12	+ 74	-	-	
+ 1 414	- 1 033	- 1	+ 173	- 4	-	-	+ 55	+ 773	+ 112	-	
+ 5 056	-	-	-	-	+ 2	-	- 1	+ 21	-	-	
+27 668	+ 4 891	+1 335	+ 6 000	+2 985	+ 11	+ 6	+1 421	+ 9 669	+ 215	+345	
152	102	95	109	97	6	100	91	117	- 44	86	
- 2 204	- 113	- 43	- 175	- 205	-	-	- 14	- 1 485	- 2	- 12	
+25 464	+ 4 778	+1 292	+ 5 825	+2 780	+ 11	+ 6	+1 407	+ 8 184	+ 213	+333	
29	42	33	34	32	6	290	54	32	29	61	
1	1	2	2	1	0	0	0	3	48	1	
+25 464	(10)	(10)	+ 8 611	(5)	(10)	(5)	(10)	+16 730	(10)	(10)	
- 3 914	-	-	- 923	-	-	-	-	- 2 943	-	-	
+21 550	-	-	+ 7 688	-	-	-	-	+13 787	-	-	
25	-	-	45	-	-	-	-	55	-	-	
-13 184	-	-	-	-	-	-	-	-	-	-	
- 3 551	-	-	-	-	-	-	-	-	-	-	
- 4 162	-	-	-	-	-	-	-	-	-	-	
- 16	-	-	-	-	-	-	-	-	-	-	
+ 637	-	-	-	-	-	-	-	-	-	-	
1	-	-	-	-	-	-	-	-	-	-	
- 824	-	-	-	-	-	-	-	-	-	-	
- 187	-	-	-	-	-	-	-	-	-	-	
+ 242	-	-	-	-	-	-	-	-	-	-	
- 62	-	-	-	-	-	-	-	-	-	-	
+ 17	-	-	-	-	-	-	-	-	-	-	
+ 0	-	-	-	-	-	-	-	-	-	-	
+ 10	-	-	-	-	-	-	-	-	-	-	

1) Yhteensä sarake sisältää oman pääoman osalle jaettuja tuottoja 1 897 000 mk rivillä 4 ja kuluja 580 000 mk rivillä 5. I sammanlagt kolumnen ingår intäkter fördelade på eget kapital 1 897 000 mk på rad 4 och kostnader 580 000 mk på rad 5.

2) Yhteensä sarake sisältää oman pääoman osalle jaettuja arvonkorotuksia 200 000 mk rivillä 6. I sammanlagt kolumnen ingår uppskrivningar fördelade på eget kapital 200 000 mk på rad 6.

Tuloserittely
vahinkovakuutus
Specifikationer av resultatens
skadeförsäkring

HÄMEEN VAKUUTUS
(jatk., forts.)

		Luotto- vak. Kredit- förs.	Eläinvak. Djurförs.	Muu ensivak. Annan direkt- förs.	Kotim. jäll.vak. Återf. Inh.	Ulkom. vak. Utländsk förs.
	1	14	15	16	17	18
1. Vakuutusmaksutulo - Premieinkomst	1 000 mk	+ 96	+2 023	+315	+ 8 575	+2 815
2. Osuus koko maan maksutulosta - Andel av hela landets premieinkomst	%	0	7	0	1	0
3. Luottotappiot vak.mak.saamisista - Kreditförl. på premiefordringar	1 000 mk	-	- 21	- 2	-	-
4. Sijoitustoiminta, tuotot - Investeringsverk- samhet, intäkter	1 000 mk	+ 25	+ 90	+ 59	+ 2 413	+ 705
5. Sijoitustoiminta, kulut - Investeringsverk- samhet, utgifter	1 000 mk	- 8	- 27	- 18	- 672	- 174
6. Sijoitustoiminta, arvonorotukset - Investe- ringsverksamhet, uppskrivningar	1 000 mk	+ 3	+ 9	+ 6	+ 370	+ 114
7. Vakuutusmaksuvastuun muutos - Förändring i premieansvaret	1 000 mk	+ 9	+ 43	- 6	- 1 254	+ 537
8. Vakuutusliikkeen tuotot - Intäkter av för- säkringsrörelsen	1 000 mk	+125	+2 117	+354	+ 9 432	+3 997
9. Maksetut korvaukset - Erlagda ersättningar	1 000 mk	-	-1 816	- 32	-20 717	-5 292
10. Korvausvastuun muutos - Förändring i er- sättningsansvaret	1 000 mk	- 6	- 61	- 32	+ 9 734	-5 881
11. Vakuutusliikkeen kate - Försäkringsrörelsens bidrag	1 000 mk	+119	+ 240	+290	- 1 551	-7 176
12. Vak.liikkeen kate %/rivi 8 - Förs.rörelsens bidrag %/rad 8	%	95	11	82	- 16	- 180
13. Jäll.vak.osuus vak.maksuista, menevä kotim.- Återförs.andel av prem.,utg.inh.	1 000 mk	- 29	- 164	- 59	- 77	- 408
14. Jäll.vak.osuus vak.maksuista, menevä ulkom.- Återförs.andel av prem.,utg.utl.	1 000 mk	-	- 581	- 0	-	- 85
15. Jäll.vak.osuus korvauksista, menevä kotim.- Återförs.andel av ersättn.,utg.inh. ...	1 000 mk	-	+ 171	+ 3	-	+1 526
16. Jäll.vak.osuus korvauksista, menevä ul- kom.- Återförs.andel ersättn.,utg.utl.	1 000 mk	-	+ 683	-	-	+ 8
17. Jäll.vak.osuus vm-vastuun muut.,men.kotim. Återförs.andel av förändr.i prem.ansv.,utg.inh.	1 000 mk	- 0	- 4	+ 14	-	-
18. Jäll.vak.osuus vm-vastuun muut.,men.ulkom. Återförs.andel av förändr.i prem.ansv.,utg.,utl.	1 000 mk	-	- 20	-	-	-
19. Jäll.vak.osuus korv.vastuun muut.,men.kotim. Återförs.andel av förändr.i ers.ansvar.,utg.inh.	1 000 mk	-	+ 1	+ 1	-	+1 337
20. Jäll.vak.osuus korv.vastuun muut.,men.ulkom. Återförs.andel av förändr.i ers.ansvar.,utg.utl.	1 000 mk	-	+ 2	-	-	+5 032
21. Oma osuus vak.liik. katteesta - Egen andel av förs.rörelsens bidrag	1 000 mk	+ 90	+ 328	+249	- 1 628	+ 234
22. Oma osuus vak.liik. katteesta %/rivi 11 - Egen andel av förs.rörelsens bidrag %/rad 11...	%	76	137	86	105	- 3
23. Vakuutuslajin erilliskulut - Försäkrings- grenens särskilda kostnader	1 000 mk	-	- 141	- 14	-	-
24. Vak.liikkeen erilliskate - Försäkrings- rörelsens särskilda bidrag	1 000 mk	+ 90	+ 187	+235	- 1 628	+ 234
25. Vak.liikkeen erilliskate %/rivi 8 - Förs. rörelsens särskilda bidrag %/rad 8	%	72	9	66	- 17	6
26. Osuus koko maan erill.katt.- Andelen av hela landets särskilda bidrag	%	0	- 59	1	3	- 0
27. Yhdistetyt katteet/yhdistämässar.- Sammanl. bidrag/sammansl.kol.....	1 000 mk/no-nr	(10)	(10)	(10)	- 1 394	(17)
28. Erilliskulut - Särskilda kostnader.....	1 000 mk	-	-	-	- 48	-
29. Yhdistetyt erilliskatteet - Sammanl.särsk.bidr.	1 000 mk	-	-	-	- 1 442	-
30. Yhdistetyt erilliskatteet %/rivi 8 - Sammanl. särskilda bidrag %/rad 8	%	-	-	-	- 15	-
31. Yhteiset palkat ja sos.turvamaksut - Gemen- sama löner och soc.skyddsavgifter	1 000 mk	-	-	-	-	-
32. Muut lakisäät.sos.kulut - Övr.lagst.soc.kostn...	1 000 mk	-	-	-	-	-
33. Muut yht.liikekulut - Övr.gemens.drifstkostn...	1 000 mk	-	-	-	-	-
34. Vak.tarkastusmaksu - Förs.inspektionsavgift ...	1 000 mk	-	-	-	-	-
35. Käyttökate - Driftsbidrag	1 000 mk	-	-	-	-	-
36. Käyttökate %/rivi 8 - Driftsbidrag %/rad 8	%	-	-	-	-	-
37. Poistot - Avskrivningar	1 000 mk	-	-	-	-	-
38. Liikeyli-/alijäämä - Rörelseövers-/underskott	1 000 mk	-	-	-	-	-
39. Muut tuotot - Övriga intäkter	1 000 mk	-	-	-	-	-
40. Muut kulut - Övriga kostnader	1 000 mk	-	-	-	-	-
41. Varausten muutos - Förändring i reserveringar..	1 000 mk	-	-	-	-	-
42. Välittömät verot - Direkta skatter	1 000 mk	-	-	-	-	-
43. Tilikauden ylijäämä/alijäämä - Räkenskaps- periodens överskott/underskott	1 000 mk	-	-	-	-	-

Yhtiö - Bolag JÄLLEEN-KANSA			Yhtiö - Bolag JÄLLEEN-PATRIA		
Yhteensä Samman- lagt	Vakuutuslaji - Försäkringsgr		Yhteensä Samman- lagt	Vakuutuslaji - Försäkringsgr	
	Kotim. jääll.vak. Återf. Inh.	Ulkom. vak. Utländsk förs.		Kotim. jääll.vak. Återf. Inh.	Ulkom. vak. Utländsk förs.
2	17	18	2	17	18
+271 164	+9 187	+261 977	+5 907	+5 616	+291
3	2	12	0	1	0
-	-	-	-	-	-
1) + 42 179	+ 608	+ 17 645	1) +1 835	+1 165	+299
1) - 48 807	- 703	- 20 418	1) - 170	- 108	- 28
-	-	-	-	-	-
- 40 970	- 460	- 40 510	+ 81	- 32	+113
+223 566	+8 632	+218 694	+7 653	+6 641	+675
-203 033	-2 659	-200 374	-7 097	-6 207	-890
-116 589	+ 46	-116 635	+1 587	+ 888	+699
- 96 056	+6 019	- 98 315	+2 143	+1 322	+484
- 43	70	- 45	28	20	72
-174 291	-1 933	-172 358	-3 716	-3 118	-598
- 12 469	-5 781	- 6 688	+ 8	+ 0	+ 8
+ 73 452	+ 557	+ 72 895	+4 083	+4 014	+ 69
+ 1 587	+1 012	+ 575	+ 19	+ 19	-
+ 15 742	-	+ 15 742	+ 12	+ 12	-
+ 97	+ 164	- 67	-	-	-
+215 652	-	+215 652	-1 190	-1 214	+ 24
+ 3 558	- 479	+ 4 037	- 72	- 72	-
+ 27 272	- 441	+ 31 473	+1 287	+ 963	- 13
- 28	- 7	- 32	60	73	- 3
-	-	-	-	-	-
+ 27 272	- 441	+ 31 473	+1 287	+ 963	- 13
12	- 5	14	17	15	- 2
1	1	- 16	0	- 2	0
+ 27 272	- 441	+ 31 473	+1 287	+ 950	(17)
+ 27 272	- 441	+ 31 473	+1 287	+ 950	(17)
12	- 5	14	17	14	(17)
- 2 283	-	-	- 8	-	-
- 340	-	-	- 21	-	-
- 1 419	-	-	- 416	-	-
- 19	-	-	-	-	-
+ 23 211	-	-	+ 842	-	-
10	-	-	11	-	-
- 188	-	-	-	-	-
+ 23 023	-	-	+ 842	-	-
+ 197	-	-	-	-	-
-	-	-	-	-	-
- 85	-	-	- 209	-	-
- 3 740	-	-	- 288	-	-
+ 19 395	-	-	+ 345	-	-

1) Yhteensä sarake sisältää oman pääoman osalle jaettuja tuottoja 23 926 000 mk rivillä 4 ja kuluja 27 686 000 mk rivillä 5. I sammanlagt kolumnen ingår intäkter fördelade på eget kapital 23 926 000 mk på rad 4 och kostnader 27 686 000 mk på rad 5.

2) Yhteensä sarake sisältää oman pääoman osalle jaettuja arvonkorotuksia 1 775 000 mk rivillä 6. I sammanlagt kolumnen ingår uppskrivningar fördelade på eget kapital 1 775 000 mk på rad 6.

3) Yhteensä sarake sisältää oman pääoman osalle jaettuja tuottoja 371 000 mk rivillä 4 ja kuluja 34 000 mk rivillä 5. I sammanlagt kolumnen ingår intäkter fördelade på eget kapital 371 000 mk på rad 4 och kostnader 34 000 mk på rad 5.

Tuloserittely vahinkovakuutus Specifikationer av resultatens skadeförsäkring	Yhtiö - Bolag JÄLLEEN-VARMA		Vakuutuslaji - Försäkringsgr	
	Yhteensä Samman- lagt		Kotim. jäll.vak. Återf. Inh.	Ulkom. vak. Utländsk förs.
1	2	17	18	
1. Vakuutusmaksutulo - Premieinkomst	1 000 mk	+ 9 060	+4 844	+4 216
2. Osuus koko maan maksutulosta - Andel av hela landets premieinkomst	%	0	1	0
3. Luottotappiot vak.mak.saamisista - Kreditförl. på premiefordringar	1 000 mk	-	-	-
4. Sijoitustoiminta, tuotot - Investeringsverk- samhet, intäkter	1 000 mk	1) + 4 690	+2 289	+2 137
5. Sijoitustoiminta, kulut - Investeringsverk- samhet, utgifter	1 000 mk	1) - 1 498	- 731	- 683
6. Sijoitustoiminta, arvonorotukset - Investe- ringsverksamhet, uppskrivningar	1 000 mk	-	-	-
7. Vakuutusmaksuvastuun muutos - Förändring i premieansvaret	1 000 mk	- 1 735	- 335	-1 400
8. Vakuutusliikkeen tuotot - Intäkter av för- säkringsrörelsen	1 000 mk	+10 517	+6 067	+4 270
9. Maksetut korvaukset - Erlagda ersättningar	1 000 mk	- 6 694	-4 900	-1 794
10. Korvausvastuun muutos - Förändring i er- sättningsansvaret	1 000 mk	- 229	+ 337	- 566
11. Vakuutusliikkeen kate - Försäkringsrörelsens bidrag	1 000 mk	+ 3 594	+1 504	+1 910
12. Vak.liikkeen kate %/rivi 8 - Förs.rörelsens bidrag %/rad 8	%	34	25	45
13. Jäll.vak.osuus vak.maksuista, menevä kotim.- Återförs.andel av prem.,utg.inh.	1 000 mk	- 1 717	-1 717	-
14. Jäll.vak.osuus vak.maksuista, menevä ulkom.- Återförs.andel av prem.,utg.utl.	1 000 mk	- 1 458	-	-1 458
15. Jäll.vak.osuus korvauksista, menevä kotim.- Återförs.andel av ersättn.,utg.inh. ...	1 000 mk	+ 740	+ 740	-
16. Jäll.vak.osuus korvauksista, menevä ul- kom.- Återförs.andel ersättn.,utg.utl.	1 000 mk	+ 1 601	-	+1 601
17. Jäll.vak.osuus vm-vastuun muut.,men.kotim. Återförs.andel av förändr.i prem.ansv.,utg.inh.	1 000 mk	-	-	-
18. Jäll.vak.osuus vm-vastuun muut.,men.ulkom. Återförs.andel av förändr.i prem.ansv.,utg.,utl.	1 000 mk	-	-	-
19. Jäll.vak.osuus korv.vastuun muut.,men.kotim. Återförs.andel av förändr.i ers.ansvar.,utg.inh.	1 000 mk	-	-	-
20. Jäll.vak.osuus korv.vastuun muut.,men.ulkom. Återförs.andel av förändr.i ers.ansvar.,utg.utl.	1 000 mk	- 29	-	- 29
21. Oma osuus vak.liik. katteesta - Egen andel av förs.rörelsens bidrag	1 000 mk	+ 2 731	+ 527	+2 024
22. Oma osuus vak.liik. katteesta %/rivi 11 - Egen andel av förs.rörelsens bidrag %/rad 11...	%	76	35	106
23. Vakuutuslajin erilliskulut - Försäkrings- grenens särskilda kostnader	1 000 mk	-	-	-
24. Vak.liikkeen erilliskate - Försäkrings- rörelsens särskilda bidrag	1 000 mk	+ 2 731	+ 527	+2 024
25. Vak.liikkeen erilliskate %/rivi 8 - Förs. rörelsens särskilda bidrag %/rad 8	%	26	9	47
26. Osuus koko maan erill.katt.- Andelen av hela landets särskilda bidrag	%	0	- 1	- 1
27. Yhdistetyt katteet/yhdistämissar.- Sammanl. bidrag/sammansl.kol.....	1 000 mk/no-nr	+ 2 731	+ 527	+2 024
28. Erilliskulut - Särskilda kostnader.....	1 000 mk	-	-	-
29. Yhdistetyt erilliskatteet - Sammanl.särsk.bidr.	1 000 mk	+ 2 731	+ 527	+2 024
30. Yhdistetyt erilliskatteet %/rivi 8 - Sammanl. särskilda bidrag %/rad 8	%	26	9	47
31. Yhteiset palkat ja sos.turvamaksut - Gemen- samma löner och soc.skyddsavgifter	1 000 mk	- 1 234	-	-
32. Muut lakisäät.sos.kulut - Övr.lagst.soc.kostn..	1 000 mk	- 170	-	-
33. Muut yht.liikekulut - Övr.gemens.drifstkostn...	1 000 mk	- 660	-	-
34. Vak.tarkastusmaksu - Förs.inspektionsavgift ...	1 000 mk	-	-	-
35. Käyttökate - Driftsbidrag	1 000 mk	+ 667	-	-
36. Käyttökate %/rivi 8 - Driftsbidrag %/rad 8	%	6	-	-
37. Poistot - Avskrivningar	1 000 mk	- 389	-	-
38. Liikelyi-/alijäämä - Rörelseövers-/underskott	1 000 mk	+ 278	-	-
39. Muut tuotot - Övriga intäkter	1 000 mk	-	-	-
40. Muut kulut - Övriga kostnader	1 000 mk	-	-	-
41. Varausten muutos - Förändring i reserveringar...	1 000 mk	-	-	-
42. Välittömät verot - Direkta skatter	1 000 mk	- 129	-	-
43. Tilikauden ylijäämä/alijäämä - Räkenskaps- periodens överskott/underskott	1 000 mk	+ 149	-	-

1) Yhteensä sarake sisältää oman pääoman osalle jaettuja tuottoja 264 000 mk rivillä 4 ja kuluja 84 000 mk rivillä 5. I sammanlagt kolumnen ingår intäkter fördelade på eget kapital 264 000 mk på rad 4 och kostnader 84 000 mk på rad 5.

Yhtiö - Bolag
 LÄHIVAKUUTUS

Yhteensä . Vakuutuslaji - Försäkringsgren

Sammanlagt	Tapat. lakis. Lagst. olycksf. förs.	Tapat. muu Annan olycksf. förs.	Liikenne- vak. Trafik. förs.	Autovak. Bilförs.	Tavara- vak. Varuförs.	Palovak. Brand- förs.	Yhdis- telmä- palovak. Komb. brandförs.	Vastuu- vak. Ansvars- förs.	Muu ensivak. Annan direkt- förs.	Kotim. jääll.vak. Återf. Inh.	Ulkom. vak. Utländsk förs.
2	3	4	5	6	8	9	10	13	16	17	18
+87 109	+3 953	+3 474	+16 582	+3 377	+203	+105	+561	+412	+18	+57 859	+565
1	0	1	1	0	0	0	0	0	0	10	0
- 110	-	- 2	- 93	- 5	-	-	- 7	- 3	-	-	-
1) + 7 311	+ 446	+ 211	+ 1 725	+ 211	+ 11	+ 9	+ 30	+ 40	+ 2	+ 3 840	+205
1) - 1 127	- 69	- 32	- 266	- 32	- 1	- 1	- 8	- 6	-	- 592	- 31
2) + 2 900	+ 177	+ 84	+ 684	+ 84	+ 4	+ 3	+ 12	+ 16	+ 1	+ 1 523	+ 81
- 5 486	- 87	- 493	- 2 737	- 444	- 13	+ 1	+ 39	- 49	+ 2	- 1 675	- 30
+90 597	+4 420	+3 242	+15 895	+3 191	+204	+117	+627	+410	+23	+60 955	+790
-70 018	-1 940	-1 591	- 6 219	-1 629	- 55	- 3	-527	- 52	- 3	-57 780	-219
- 5 497	-2 966	- 369	- 6 015	- 461	- 55	- 49	+ 13	-154	- 8	+ 4 694	-127
+15 082	- 486	+1 282	+ 3 661	+1 101	+ 94	+ 65	+113	+204	+12	+ 7 869	+444
17	- 11	40	23	35	46	56	18	50	52	13	56
-11 211	- 194	- 199	- 692	- 147	- 9	- 6	- 41	- 22	- 1	- 9 900	-
-	-	-	-	-	-	-	-	-	-	-	-
+12 060	+ 472	-	-	-	-	-	+ 5	-	-	+11 583	-
+ 89	-	-	+ 89	-	-	-	-	-	-	-	-
+ 1	-	+ 1	-	-	-	-	-	-	-	-	-
-	-	-	-	-	-	-	-	-	-	-	-
+ 735	+ 475	-	- 130	-	-	-	-	-	-	+ 390	-
- 335	-	-	- 335	-	-	-	-	-	-	-	-
+16 421	+ 267	+1 084	+ 2 593	+ 954	+ 85	+ 59	+ 77	+182	+11	+ 9 942	+444
109	- 55	85	71	87	90	91	68	89	92	126	100
- 1 058	- 218	- 392	- 309	- 67	- 24	- 2	- 7	- 39	-	-	-
+15 363	+ 49	+ 692	+ 2 284	+ 887	+ 61	+ 57	+ 70	+143	+11	+ 9 942	+444
17	1	21	14	28	30	49	11	35	48	16	56
1	0	1	1	0	0	0	0	1	0	- 20	- 0
+15 363	+ 49	+ 692	+ 2 284	+ 887	+ 61	+ 57	+ 70	+143	+11	+ 9 942	+444
+15 363	+ 49	+ 692	+ 2 284	+ 887	+ 61	+ 57	+ 70	+143	+11	+ 9 942	+444
17	1	21	14	28	30	49	11	35	48	16	56
- 5 862	-	-	-	-	-	-	-	-	-	-	-
- 682	-	-	-	-	-	-	-	-	-	-	-
- 8 183	-	-	-	-	-	-	-	-	-	-	-
- 13	-	-	-	-	-	-	-	-	-	-	-
+ 623	-	-	-	-	-	-	-	-	-	-	-
1	-	-	-	-	-	-	-	-	-	-	-
- 188	-	-	-	-	-	-	-	-	-	-	-
+ 435	-	-	-	-	-	-	-	-	-	-	-
+ 43	-	-	-	-	-	-	-	-	-	-	-
- 30	-	-	-	-	-	-	-	-	-	-	-
-	-	-	-	-	-	-	-	-	-	-	-
- 156	-	-	-	-	-	-	-	-	-	-	-
+ 292	-	-	-	-	-	-	-	-	-	-	-

1) Yhteensä sarakke sisältää oman pääoman osalle jaettuja tuottoja 581 000 mk rivillä 4 ja kuluja 89 000 mk rivillä 5. I sammanlagt kolumnen ingår intäkter fördelade på eget kapital 581 000 mk på rad 4 och kostnader 89 000 mk på rad 5.

2) Yhteensä sarakke sisältää oman pääoman osalle jaettuja arvonorotuksia 231 000 mk rivillä 6. I sammanlagt kolumnen ingår uppskrivningar fördelade på eget kapital 231 000 mk på rad 6.

Tuloserittely vahinkovakuutus Specifikationer av resultatens skadeförsäkring	Yhtiö - Bolag MEIJERIEIN					
	Yhteensä Samman- lagt	Vakuutuslaji - Försäkringsgren				
		Tapat. lakis. Lagst. olycksf. förs.	Tapat. muu Annan olycksf. förs.	Tavara- vak. Varuförs.	Palovak. Brand- förs.	
1	2	3	4	8	9	
1. Vakuutusmaksutulo - Premieinkomst	1 000 mk	+ 8 820	+5 008	+ 53	+1 469	+402
2. Osuus koko maan maksutulosta - Andel av hela landets premieinkomst	%	0	0	0	0	0
3. Luottotappiot vak.mak.saamisista - Kreditförl. på premiefordringar	1 000 mk	-	-	-	-	-
4. Sijoitustoiminta, tuotot - Investeringsverk- samhet, intäkter	1 000 mk 1)	+ 3 629	+2 093	+ 20	+ 407	+115
5. Sijoitustoiminta, kulut - Investeringsverk- samhet, utgifter	1 000 mk 1)	-	-	-	-	-
6. Sijoitustoiminta, arvonkorotukset - Investe- ringsverksamhet, uppskrivningar	1 000 mk	-	-	-	-	-
7. Vakuutusmaksuvastuun muutos - Förändring i premieansvaret	1 000 mk	- 190	-	-	-	-181
8. Vakuutusliikkeen tuotot - Intäkter av för- säkringsrörelsen	1 000 mk	+12 259	+7 101	+ 73	+1 876	+336
9. Maksetut korvaukset - Erlagda ersättningar	1 000 mk	- 6 270	-4 717	- 17	- 996	-176
10. Korvausvastuun muutos - Förändring i er- sättningsansvaret	1 000 mk	- 3 728	-2 440	- 7	- 498	- 65
11. Vakuutusliikkeen kate - Försäkringsrörelsens bidrag	1 000 mk	+ 2 261	- 56	+ 49	+ 382	+ 95
12. Vak.liikkeen kate %/rivi 8 - Förs.rörelsens bidrag %/rad 8	%	18	- 1	67	20	28
13. Jäll.vak.osuus vak.maksuista, menevä kotim.- Återförs.andel av prem.,utg.inh.	1 000 mk	- 878	- 1	-	- 26	-207
14. Jäll.vak.osuus vak.maksuista, menevä ulkom.- Återförs.andel av prem.,utg.utl.	1 000 mk	-	-	-	-	-
15. Jäll.vak.osuus korvauksista, menevä kotim.- Återförs.andel av ersättn.,utg.inh. ...	1 000 mk	+ 88	-	-	-	+ 60
16. Jäll.vak.osuus korvauksista, menevä ul- kom.- Återförs.andel av ersättn.,utg.utl.	1 000 mk	-	-	-	-	-
17. Jäll.vak.osuus vm-vastuun muut.,men.kotim. Återförs.andel av förändr.i prem.ansv.,utg.inh.	1 000 mk	+ 127	-	-	-	+127
18. Jäll.vak.osuus vm-vastuun muut.,men.ulkom. Återförs.andel av förändr.i prem.ansv.,utg.,utl.	1 000 mk	-	-	-	-	-
19. Jäll.vak.osuus korv.vastuun muut.,men.kotim. Återförs.andel av förändr.i ers.ansvar.,utg.inh.	1 000 mk	+ 20	-	-	-	+ 1
20. Jäll.vak.osuus korv.vastuun muut.,men.ulkom. Återförs.andel av förändr.i ers.ansvar.,utg.utl.	1 000 mk	-	-	-	-	-
21. Oma osuus vak.liik. katteesta - Egen andel av förs.rörelsens bidrag	1 000 mk	+ 1 618	- 57	+ 49	+ 356	+ 76
22. Oma osuus vak.liik. katteesta %/rivi 11 - Egen andel av förs.rörelsens bidrag %/rad 11...	%	72	102	100	93	80
23. Vakuutuslajin erilliskulut - Försäkrings- grenens särskilda kostnader	1 000 mk	- 89	- 37	-	- 3	- 28
24. Vak.liikkeen erilliskate - Försäkrings- rörelsens särskilda bidrag	1 000 mk	+ 1 529	- 94	+ 49	+ 353	+ 48
25. Vak.liikkeen erilliskate %/rivi 8 - Förs. rörelsens särskilda bidrag %/rad 8	%	12	- 1	67	19	14
26. Osuus koko maan erill.katt.- Andelen av hela landets särskilda bidrag	%	0	- 0	0	0	0
27. Yhdistetyt katteet/yhdistämässar.- Sammanl. bidrag/sammansl.kol.....	1 000 mk/no-nr	+ 1 529	- 94	+ 49	+ 353	+ 48
28. Erilliskulut - Särskilda kostnader.....	1 000 mk	-	-	-	-	-
29. Yhdistetyt erilliskatteet - Sammanl.särsk.bidr.	1 000 mk	+ 1 529	- 94	+ 49	+ 353	+ 48
30. Yhdistetyt erilliskatteet %/rivi 8 - Sammanl. särskilda bidrag %/rad 8	%	12	- 1	67	19	14
31. Yhteiset palkat ja sos.turvamaksut - Gemen- sama löner och soc.skyddsavgifter	1 000 mk	- 999	-	-	-	-
32. Muut lakisäät.sos.kulut - Övr.lagst.soc.kostn..	1 000 mk	- 87	-	-	-	-
33. Muut yht.liikekulut - Övr.gemens.drifstkostn..	1 000 mk	- 547	-	-	-	-
34. Vak.tarkastusmaksu - Förs.inspektionsavgift ...	1 000 mk	- 7	-	-	-	-
35. Käyttökate - Driftsbidrag	1 000 mk	- 111	-	-	-	-
36. Käyttökate %/rivi 8 - Driftsbidrag %/rad 8	%	- 1	-	-	-	-
37. Poistot - Avskrivningar	1 000 mk	- 19	-	-	-	-
38. Liikeyli-/alijäämä - Rörelseövers-/underskott	1 000 mk	- 130	-	-	-	-
39. Muut tuotot - Övriga intäkter	1 000 mk	+ 105	-	-	-	-
40. Muut kulut - Övriga kostnader	1 000 mk	-	-	-	-	-
41. Varausten muutos - Förändring i reserveringar..	1 000 mk	-	-	-	-	-
42. Väliittömät verot - Direkta skatter	1 000 mk	+ 25	-	-	-	-
43. Tilikauden ylijäämä/alijäämä - Räkenskaps- periodens överskott/underskott	1 000 mk	-	-	-	-	-

1) Yhteensä sarake sisältää oman pääoman osalle jaettuina tuottoja 464 000 mk rivillä 4
ja kuluja - mk rivillä 5. I sammanlagt kolumnen ingår intäkter fördelade på eget kapital
464 000 mk på rad 4 och kostnader - mk på rad 5.

Yhtiö - Bolag OSUUSPANKKIEN										
					Yhteensä Samman- lagt	Vakuutuslaji - Försäkringsgren				
Yhdis- telmä- palovak.	Vastuu- vak. Ansvars-	Luotto- vak. Kredit-	Muu ensivak. Annan	Kotim. jäll.vak. Återf.		Tavara- vak. Varuförs.	Vastuu- vak. Ansvars- förs.	Luotto- vak. Kredit- förs.	Muu ensivak. Annan direkt- förs.	
10	13	14	16	17	2	8	13	14	16	
+138	+331	+1 197	+2	+220	+16 929	+113	+2 493	+12 851	+1 472	
0	0	2	0	0	0	0	2	17	1	
-	-	-	-	-	-	-	-	-	-	
+ 6	+111	+ 364	-	+ 49	1) + 5 007	+ 16	+ 259	+ 3 252	+ 410	
-	-	-	-	-	1) - 941	- 3	- 48	- 612	- 77	
-	-	-	-	-	-	-	-	-	-	
-	-	-	-	- 9	-	-	-	-	-	
+144	+442	+1 561	+2	+260	+20 995	+126	+2 704	+15 491	+1 805	
- 30	-119	-	-	-215	-12 514	-	-1 336	-10 709	- 469	
- 53	-408	- 253	-2	- 2	- 3 619	- 77	- 835	- 2 264	- 443	
+ 61	- 85	+1 308	-	+ 43	+ 4 862	+ 49	+ 533	+ 2 518	+ 893	
42	- 19	84	-	17	23	39	20	16	49	
-102	-	- 542	-	-	- 276	- 40	-	- 126	- 110	
-	-	-	-	-	-	-	-	-	-	
+ 28	-	-	-	-	- 5	-	-	- 5	-	
-	-	-	-	-	-	-	-	-	-	
-	-	-	-	-	-	-	-	-	-	
-	-	-	-	-	-	-	-	-	-	
+ 19	-	-	-	-	+ 141	-	-	+ 141	-	
-	-	-	-	-	-	-	-	-	-	
+ 6	- 85	+ 766	-	+ 43	+ 4 722	+ 9	+ 533	+ 2 528	+ 783	
10	100	59	-	100	97	18	100	100	88	
-	-	-	-	- 21	-	-	-	-	-	
+ 6	- 85	+ 766	-	+ 22	+ 4 722	+ 9	+ 533	+ 2 528	+ 783	
4	- 19	49	-	8	22	7	20	16	43	
0	- 0	3	-	- 0	0	0	2	9	2	
+ 6	- 85	+ 766	-	+ 22	+ 4 722	(14)	(14)	+ 3 853	(14)	
-	-	-	-	-	- 932	(14)	(14)	- 932	(14)	
+ 6	- 85	+ 766	-	+ 22	+ 3 790	(14)	(14)	+ 2 921	(14)	
4	- 19	49	-	8	18	(14)	(14)	19	(14)	
-	-	-	-	-	- 837	-	-	-	-	
-	-	-	-	-	- 237	-	-	-	-	
-	-	-	-	-	- 1 747	-	-	-	-	
-	-	-	-	-	- 7	-	-	-	-	
-	-	-	-	-	+ 962	-	-	-	-	
-	-	-	-	-	5	-	-	-	-	
-	-	-	-	-	- 119	-	-	-	-	
-	-	-	-	-	+ 843	-	-	-	-	
-	-	-	-	-	-	-	-	-	-	
-	-	-	-	-	-	-	-	-	-	
-	-	-	-	-	- 770	-	-	-	-	
-	-	-	-	-	- 45	-	-	-	-	
-	-	-	-	-	+ 27	-	-	-	-	

1) Yhteensä sarake sisältää oman pääoman osalle jaettuja tuottoja 1 070 000 mk rivillä 4 ja kuluja 201 000 mk rivillä 5. I sammanlagt kolumnen ingår intäkter fördelade på eget kapital 1 070 000 mk på rad 4 och kostnader 201 000 mk på rad 5.

Tuloserittely vahinkovakuutus Specifikationer av resultatens skadeförsäkring	Yhtiö - Bolag OTSO					
	Yhteensä Samman- lagt	Vakuutuslaji - Försäkringsgren				
		Keskey- tysvak. Avbrotts- förs.	Muu ensivak. Annan direkt- förs.	Kotim. jääll.vak. Återf. Inh.	Ulkom. vak. Utländsk förs.	
1	2	11	16	17	18	
1. Vakuutusmaksutulo - Premieinkomst	1 000 mk	+211 969	+139 567	+5 701	+8 345	+58 356
2. Osuus koko maan maksutulosta - Andel av hela landets premieinkomst	%	2	95	5	1	3
3. Luottotappiot vak.mak.saamisista - Kreditförl. på premiefordringar	1 000 mk	- 392	- 367	- 25	-	-
4. Sijoitustoiminta, tuotot - Investeringsverk- samhet, intäkter	1 000 mk	1) + 49 943	+ 13 238	+ 933	+1 643	+28 310
5. Sijoitustoiminta, kulut - Investeringsverk- samhet, utgifter	1 000 mk	1) - 12 135	- 3 217	- 227	- 399	- 6 879
6. Sijoitustoiminta, arvonorotukset - Investe- ringsverksamhet, uppskrivningar	1 000 mk	-	-	-	-	-
7. Vakuutusmaksuvastuun muutos - Förändring i premieansvaret	1 000 mk	+ 4 580	+ 3 904	+ 773	- 475	+ 378
8. Vakuutusliikkeen tuotot - Intäkter av för- säkringsrörelsen	1 000 mk	+253 965	+153 125	+7 155	+9 114	+80 165
9. Maksetut korvaukset - Erlagda ersättningar	1 000 mk	-164 319	-100 672	-5 119	-1 478	-57 050
10. Korvausvastuun muutos - Förändring i er- sättningsansvaret	1 000 mk	- 34 452	- 25 758	+4 621	+ 151	-13 466
11. Vakuutusliikkeen kate - Försäkringsrörelsens bidrag	1 000 mk	+ 55 194	+ 26 695	+6 657	+7 787	+ 9 649
12. Vak.liikkeen kate %/rivi 8 - Förs.rörelsens bidrag %	%	22	17	93	85	12
13. Jääll.vak.osuus vak.maksuista, menevä kotim.- Återförs.andel av prem.,utg.inh.	1 000 mk	- 2 885	- 2 466	- 419	-	-
14. Jääll.vak.osuus vak.maksuista, menevä ulkom.- Återförs.andel av prem.,utg.utl.	1 000 mk	- 71 656	- 64 352	-1 769	-5 535	-
15. Jääll.vak.osuus korvauksista, menevä kotim.- Återförs.andel av ersättn.,utg.inh. ...	1 000 mk	+ 3 189	+ 3 135	+ 54	-	-
16. Jääll.vak.osuus korvauksista, menevä ul- kom.- Återförs.andel ersättn.,utg.utl.	1 000 mk	+ 59 519	+ 57 429	+2 025	+ 65	-
17. Jääll.vak.osuus vm-vastuun muut.,men.kotim. Återförs.andel av förändr.i prem.ansv.,utg.inh.	1 000 mk	- 552	- 577	+ 25	-	-
18. Jääll.vak.osuus vm-vastuun muut.,men.ulkom. Återförs.andel av förändr.i prem.ansv.,utg.,utl.	1 000 mk	- 2 201	- 1 962	- 590	+ 351	-
19. Jääll.vak.osuus korv.vastuun muut.,men.kotim. Återförs.andel av förändr.i ers.ansvar.,utg.inh.	1 000 mk	- 50	+ 429	- 479	-	-
20. Jääll.vak.osuus korv.vastuun muut.,men.ulkom. Återförs.andel av förändr.i ers.ansvar.,utg.utl.	1 000 mk	+ 8 521	+ 14 163	-3 794	-1 848	-
21. Oma osuus vak.liik. katteesta - Egen andel av förs.rörelsens bidrag	1 000 mk	+ 49 079	+ 32 494	+1 710	+ 820	+ 9 649
22. Oma osuus vak.liik. katteesta %/rivi 11 - Egen andel av förs.rörelsens bidrag %/rad 11...	%	89	122	26	11	100
23. Vakuutuslajin erilliskulut - Försäkrings- grenens särskilda kostnader	1 000 mk	-	-	-	-	-
24. Vak.liikkeen erilliskate - Försäkrings- rörelsens särskilda bidrag	1 000 mk	+ 49 079	+ 32 494	+1 710	+ 820	+ 9 649
25. Vak.liikkeen erilliskate %/rivi 8 - Förs. rörelsens särskilda bidrag %/rad 8	%	19	21	24	9	12
26. Osuus koko maan erill.katt.- Andelen av hela landets särskilda bidrag	%	2	89	5	- 2	- 5
27. Yhdistetyt katteet/yhdistämässar.- Sammanl. bidrag/sammanl.kol.....	1 000 mk/no-nr	+ 49 079	+ 44 673	(11)	(11)	(11)
28. Erilliskulut - Särskilda kostnader.....	1 000 mk	-	-	-	-	-
29. Yhdistetyt erilliskatteet - Sammanl.särsk.bidr.	1 000 mk	+ 49 079	+ 44 673	(11)	(11)	(11)
30. Yhdistetyt erilliskatteet %/rivi 8 - Sammanl. särskilda bidrag %/rad 8	%	19	29	-	-	-
31. Yhteiset palkat ja sos.turvamaksut - Gemen- sama löner och soc.skyddsavgifter	1 000 mk	- 10 358	-	-	-	-
32. Muut lakisät.sos.kulut - Övr.lagst.soc.kostn..	1 000 mk	- 1 477	-	-	-	-
33. Muut yht.liikekulut - Övr.gemens.drifstkostn..	1 000 mk	- 17 830	-	-	-	-
34. Vak.tarkastusmaksu - Förs.inspektionsavgift ...	1 000 mk	- 31	-	-	-	-
35. Käyttökate - Driftsbidrag	1 000 mk	+ 19 383	-	-	-	-
36. Käyttökate %/rivi 8 - Driftsbidrag %/rad 8	%	8	-	-	-	-
37. Poistot - Avskrivningar	1 000 mk	- 2 551	-	-	-	-
38. Liikeyli-/alijäämä - Rörelseövers-/underskott	1 000 mk	+ 16 832	-	-	-	-
39. Muut tuotot - Övriga intäkter	1 000 mk	+ 61	-	-	-	-
40. Muut kulut - Övriga kostnader	1 000 mk	-	-	-	-	-
41. Varausten muutos - Förändring i reserveringar..	1 000 mk	- 6 935	-	-	-	-
42. Välittömät verot - Direkta skatter	1 000 mk	- 4 299	-	-	-	-
43. Tilikauden ylijäämä/alijäämä - Räknenskaps- periodens överskott/underskott	1 000 mk	+ 5 660	-	-	-	-

1) Yhteensä sarakke sisältää oman pääoman osalle jaettuina tuottoja 5 819 000 mk rivillä 4 ja kuluja 1 413 000 mk rivillä 5. I sammanlagt kolumnen ingår intäkter fördelade på eget kapital 5 819 000 mk på rad 4 och kostnader 1 413 000 mk på rad 5.

Yhtiö - Bolag PALONVARA								Yhtiö - Bolag PANKAVARA					
Yhteensä Samman- lagt	Vakuutuslaji - Försäkringsgren							Yhteensä Samman- lagt	Vakuutuslaji - Försäkringsgren				
	Tapat. muu Annan olycksf. förs.	Autovak. Bilförs.	Palovak. Brand- förs.	Yhdis- telmä- palovak. Komb. brandförs.	Metsävak. Skogsförs.	Muu ensivak. Annan direkt- förs.	Kotim. jäll.vak. Återf. Inh.		Kasko- vak. Kasko- förs.	Tavara- vak. Varuförs.	Luotto- vak. Kredit- förs.		
	2	4	6	9	10	12	16	17	2	7	8	14	
	+5 321	+ 32	+ 97	+239	+1 596	+ 18	+15	+3 324	+4 048	+1 012	+1 488	+1 468	
	0	0	0	0	0	0	0	1	0	1	0	2	
	-	-	-	-	-	-	-	-	-	-	-	-	
1)	+ 281	+ 1	+ 2	+ 4	+ 31	+ 2	+ 0	+ 4	1)	+2 526	+ 298	+ 222	+1 097
1)	- 58	- 0	- 1	- 1	- 6	- 0	- 0	- 1	1)	- 210	- 25	- 18	- 91
	-	-	-	-	-	-	-	-	-	-	-	-	
	- 76	- 13	- 39	+ 1	- 47	- 1	+38	- 15	-	+ 2	- 74	- 89	
	+5 468	+ 20	+ 59	+243	+1 574	+ 19	+53	+3 312	+6 203	+1 287	+1 618	+2 385	
	-3 718	- 16	- 15	- 88	- 891	- 27	-11	-2 670	- 772	- 260	-	- 340	
	- 126	- 7	- 12	+ 24	- 145	- 26	+ 9	+ 31	-1 977	+ 257	-1 364	- 892	
	+1 624	- 3	+ 32	+179	+ 538	- 34	+51	+ 673	+3 454	+1 284	+ 254	+1 153	
	30	- 16	54	74	34	-180	96	20	56	100	16	48	
	-2 532	- 9	- 29	- 91	- 531	- 5	- 5	-1 862	-1 082	- 802	-	- 280	
	-	-	-	-	-	-	-	-	-	-	-	-	
	+2 346	+ 8	+ 7	+ 48	+ 472	+ 14	+ 5	+1 792	+ 257	+ 257	-	-	
	-	-	-	-	-	-	-	-	-	-	-	-	
	+ 34	+ 7	+ 21	+ 1	+ 17	-	-23	+ 11	+ 64	- 1	-	+ 65	
	-	-	-	-	-	-	-	-	-	-	-	-	
	+ 189	+ 5	+ 9	+ 1	+ 173	+ 16	- 4	- 11	- 414	- 423	-	+ 9	
	-	-	-	-	-	-	-	-	-	-	-	-	
	+1 661	+ 8	+ 40	+138	+ 669	- 9	+24	+ 603	+2 279	+ 315	+ 254	+ 947	
	102	-255	125	77	124	27	47	90	66	25	100	82	
	- 98	- 1	- 5	- 12	- 78	- 1	- 1	-	- 88	- 87	- 1	-	
	+1 563	+ 7	+ 35	+126	+ 591	- 10	+23	+ 603	+2 191	+ 228	+ 253	+ 947	
	29	35	59	52	38	- 53	43	18	35	18	16	40	
	0	0	0	0	0	- 2	0	- 1	0	1	0	3	
	+1 563	(9)	(9)	+772	(9)	(9)	(9)	+ 603	+2 192	+ 228	+ 253	+ 948	
	- 266	-	-	-266	-	-	-	-	-	-	-	-	
	+1 297	-	-	+506	-	-	-	+ 603	+2 192	+ 228	+ 253	+ 948	
	24	-	-	208	-	-	-	18	35	18	16	40	
	- 345	-	-	-	-	-	-	-	-	-	-	-	
	- 66	-	-	-	-	-	-	-	-	-	-	-	
	- 640	-	-	-	-	-	-	-	- 337	-	-	-	
	- 7	-	-	-	-	-	-	-	-	-	-	-	
	+ 239	-	-	-	-	-	-	-	+1 855	-	-	-	
	4	-	-	-	-	-	-	-	30	-	-	-	
	- 30	-	-	-	-	-	-	-	- 330	-	-	-	
	+ 209	-	-	-	-	-	-	-	+1 525	-	-	-	
	-	-	-	-	-	-	-	-	-	-	-	-	
	-	-	-	-	-	-	-	-	-	-	-	-	
	- 146	-	-	-	-	-	-	-	- 927	-	-	-	
	+ 63	-	-	-	-	-	-	-	+ 598	-	-	-	

1) Yhteensä sarake sisältää oman pääoman osalle jaettuja tuottoja 237 000 mk rivillä 4 ja kuluja 49 000 mk rivillä 5. I sammanlagt kolumnen ingår intäkter fördelade på eget kapital 237 000 mk på rad 4 och kostnader 49 000 mk på rad 5.

2) Yhteensä sarake sisältää oman pääoman osalle jaettuja tuottoja 639 000 mk rivillä 4 ja kuluja 53 000 mk rivillä 5. I sammanlagt kolumnen ingår intäkter fördelade på eget kapital 639 000 mk på rad 4 och kostnader 53 000 mk på rad 5.

Tuloserittely vahinkovakuutus Specifikationer av resultatens skadeförsäkring	PANKAVARA (jatk., forts.)		Yhtiö - Bolag POHJOLA			
	Muu ensivak. Annan direkt- förs.	Kotim. jäll.vak. Återf.	Yhteensä Samman- lagt	Vakuutuslaji - Försäkringsgren		
				Tapat. lakis. Lagst. olycksf. förs.	Tapat. muu Annan olycksf. förs.	
1	16	17	2	3	4	
1. Vakuutusmaksutulo - Premieinkomst	1 000 mk	+1	+ 79	+1 945 051	+421 441	+24 192
2. Osuus koko maan maksutulosta - Andel av hela landets premieinkomst	%	0	0	22	31	9
3. Luottotappiot vak.mak.saamisista - Kreditförl. på premiefordringar	1 000 mk	-	-	- 10 398	- 3 056	- 7
4. Sijoitustoiminta, tuotot - Investeringsverk- samhet, intäkter	1 000 mk	-	+270	1) + 454 957	+ 96 381	+ 4 011
5. Sijoitustoiminta, kulut - Investeringsverk- samhet, utgifter	1 000 mk	-	- 23	1) - 78 431	- 16 615	- 691
6. Sijoitustoiminta, arvonorotukset - Investe- ringsverksamhet, uppskrivningar	1 000 mk	-	-	-	-	-
7. Vakuutusmaksuvastuun muutos - Förändring i premieansvaret	1 000 mk	-	-	- 64 374	- 2 179	- 1 720
8. Vakuutusliikkeen tuotot - Intäkter av för- säkringsrörelsen	1 000 mk	+1	+326	+2 246 805	+495 972	+25 785
9. Maksetut korvaukset - Erlagda ersättningar	1 000 mk	-	-172	-1 466 063	-258 335	-24 781
10. Korvausvastuun muutos - Förändring i er- sättningsansvaret	1 000 mk	-1	+ 23	- 235 055	-100 647	+ 931
11. Vakuutusliikkeen kate - Försäkringsrörelsens bidrag	1 000 mk	-	+177	+ 545 687	+136 990	+ 1 935
12. Vak.liikkeen kate %/rivi 8 - Förs.rörelsens bidrag %/rad 8	%	-	54	24	28	8
13. Jäll.vak.osuus vak.maksuista, menevä kotim.- Återförs.andel av prem.,utg.inh.	1 000 mk	-	-	- 27 405	- 192	-
14. Jäll.vak.osuus vak.maksuista, menevä ulkom.- Återförs.andel av prem.,utg.utl.	1 000 mk	-	-	- 84 557	-	- 215
15. Jäll.vak.osuus korvauksista, menevä kotim.- Återförs.andel av ersättn.,utg.inh. ...	1 000 mk	-	-	+ 9 956	+ 31	+ 10
16. Jäll.vak.osuus korvauksista, menevä ul- kom.- Återförs.andel ersättn.,utg.utl.	1 000 mk	-	-	+ 37 024	-	+ 1
17. Jäll.vak.osuus vm-vastuun muut.,men.kotim. Återförs.andel av förändr.i prem.ansv.,utg.inh.	1 000 mk	-	-	- 18	-	- 3
18. Jäll.vak.osuus vm-vastuun muut.,men.ulkom. Återförs.andel av förändr.i prem.ansv.,utg.,utl.	1 000 mk	-	-	+ 3 940	-	+ 21
19. Jäll.vak.osuus korv.vastuun muut.,men.kotim. Återförs.andel av förändr.i ers.ansvar.,utg.inh.	1 000 mk	-	-	+ 71	- 70	- 5
20. Jäll.vak.osuus korv.vastuun muut.,men.ulkom. Återförs.andel av förändr.i ers.ansvar.,utg.utl.	1 000 mk	-	-	+ 1 218	-	+ 17
21. Oma osuus vak.liik. katteesta - Egen andel av förs.rörelsens bidrag	1 000 mk	-	+177	+ 485 916	+136 759	+ 1 761
22. Oma osuus vak.liik. katteesta %/rivi 11 - Egen andel av förs.rörelsens bidrag %/rad 11...	%	-	100	89	100	91
23. Vakuutuslajin erilliskulut - Försäkrings- grenens särskilda kostnader	1 000 mk	-	-	- 20 781	- 1 592	- 332
24. Vak.liikkeen erilliskate - Försäkrings- rörelsens särskilda bidrag	1 000 mk	-	+177	+ 465 135	+135 167	+ 1 429
25. Vak.liikkeen erilliskate %/rivi 8 - Förs. rörelsens särskilda bidrag %/rad 8	%	-	54	21	27	6
26. Osuus koko maan erill.katt.- Andelen av hela landets särskilda bidrag	%	-	- 0	23	27	2
27. Yhdistetyt katteet/yhdistämässar.- Sammanl. bidrag/sammansl.kol.....	1 000 mk/no-nr	-	+177	+ 465 135	+135 167	+ 1 429
28. Erilliskulut - Särskilda kostnader.....	1 000 mk	-	-	- 49 983	- 7 887	- 3 262
29. Yhdistetyt erilliskatteet - Sammanl.särsk.bidr.	1 000 mk	-	+177	+ 415 152	+127 280	- 1 833
30. Yhdistetyt erilliskatteet %/rivi 8 - Sammanl. särskilda bidrag %/rad 8	%	-	54	18	26	- 7
31. Yhteiset palkat ja sos.turvamaksut - Gemen- samma löner och sos.skyddsavgifter	1 000 mk	-	-	- 145 544	-	-
32. Muut lakisäät.sos.kulut - Övr.lagst.soc.kostn..	1 000 mk	-	-	- 30 105	-	-
33. Muut yht.liikekulut - Övr.gemens.drifstkostn...	1 000 mk	-	-	- 145 847	-	-
34. Vak.tarkastusmaksu - Förs.inspektionsavgift ...	1 000 mk	-	-	- 232	-	-
35. Käyttökate - Driftsbidrag	1 000 mk	-	-	+ 93 424	-	-
36. Käyttökate %/rivi 8 - Driftsbidrag %/rad 8	%	-	-	4	-	-
37. Poistot - Avskrivningar	1 000 mk	-	-	- 25 013	-	-
38. Liikeli-/alijäämä - Rörelseövers-/underskott	1 000 mk	-	-	+ 68 411	-	-
39. Muut tuotot - Övriga intäkter	1 000 mk	-	-	+ 11 618	-	-
40. Muut kulut - Övriga kostnader	1 000 mk	-	-	- 131	-	-
41. Varausten muutos - Förändring i reserveringar..	1 000 mk	-	-	- 12 600	-	-
42. Välittömät verot - Direkta skatter	1 000 mk	-	-	- 42 273	-	-
43. Tilikauden ylijäämä/alijäämä - Räkenskaps- periodens överskott/underskott	1 000 mk	-	-	+ 25 025	-	-

1) Yhteensä sarake sisältää oman pääoman osalle jaettuina tuottoja 67 768 000 mk rivillä 4 ja kuluja 11 684 000 mk rivillä 5. I sammanlagt kolumnen ingår intäkter fördelade på eget kapital 67 768 000 mk på rad 4 och kostnader 11 684 000 mk på rad 5.

Tuloserittely vahinkovakuutus Specifikationer av resultatens skadeförsäkring	POHJOLA (jatk., forts.)		Yhtiö - Bolag REDARNAS		Vakuutuslaji - Försäkringsgren	
	Kotim. jääll.vak. Återf. Inh.	Ulkom. vak. Utländsk förs.	Yhteensä Samman- lagt	Tapat. lakis. Lagst. olycksf. förs.	Kasko- vak. Kasko- olycksf. förs.	
1. Vakuutusmaksutulo - Premieinkomst	1 000 mk	+70 824	+355 334	+24 429	+4 045	+20 050
2. Osuus koko maan maksutulosta - Andel av hela landets premieinkomst	%	12	17	0	0	12
3. Luottotappiot vak.mak.saamisista - Kreditförl. på premiefordringar	1 000 mk	-	-	-	-	-
4. Sijoitustoiminta, tuotot - Investeringsverk- samhet, intäkter	1 000 mk	+13 228	+ 93 862	+ 9 421	+1 206	+ 7 838
5. Sijoitustoiminta, kulut - Investeringsverk- samhet, utgifter.....	1 000 mk	- 2 280	- 16 181	- 1 792	- 229	- 1 491
6. Sijoitustoiminta, arvonkorotukset - Investe- ringsverksamhet, uppskrivningar	1 000 mk	-	-	-	-	-
7. Vakuutusmaksuvastuun muutos - Förändring i premieansvaret	1 000 mk	- 148	- 24 825	- 26	-	3
8. Vakuutusliikkeen tuotot - Intäkter av för- säkringsrörelsen	1 000 mk	+81 624	+408 190	+32 032	+5 022	+26 394
9. Maksetut korvaukset - Erlagda ersättningar	1 000 mk	-51 018	-444 168	-33 204	-2 944	-29 996
10. Korvausvastuun muutos - Förändring i er- sättningsansvaret	1 000 mk	+ 6 222	- 48 262	- 6 982	- 603	- 6 236
11. Vakuutusliikkeen kate - Försäkringsrörelsens bidrag	1 000 mk	+36 828	- 84 240	- 8 154	+1 475	- 9 838
12. Vak.liikkeen kate %/rivi 8 - Förs.rörelsens bidrag %/rad 8	%	45	- 21	- 25	29	- 37
13. Jääll.vak.osuus vak.maksuista, menevä kotim.- Återförs.andel av prem.,utg.inh.	1 000 mk	- 433	- 1 410	- 3 967	-3 720	- 247
14. Jääll.vak.osuus vak.maksuista, menevä ulkom.- Återförs.andel av prem.,utg.utl.	1 000 mk	- 4 200	- 21 176	-15 790	- 70	-15 720
15. Jääll.vak.osuus korvauksista, menevä kotim.- Återförs.andel av ersättn.,utg.inh. ...	1 000 mk	- 695	+ 5 982	+ 4 937	+1 584	+ 3 353
16. Jääll.vak.osuus korvauksista, menevä ul- kom.- Återförs.andel ersättn.,utg.utl.	1 000 mk	- 6 742	+ 19 931	+27 416	-	+27 416
17. Jääll.vak.osuus vm-vastuun muut.,men.kotim. Återförs.andel av förändr.i prem.ansv.,utg.inh.	1 000 mk	- 126	- 1 109	+ 29	-	+ 29
18. Jääll.vak.osuus vm-vastuun muut.,men.ulkom. Återförs.andel av förändr.i prem.ansv.,utg.,utl.	1 000 mk	- 543	+ 62	+ 116	-	+ 116
19. Jääll.vak.osuus korv.vastuun muut.,men.kotim. Återförs.andel av förändr.i ers.ansvar.,utg.inh.	1 000 mk	- 554	+ 1 965	+ 286	+ 189	+ 110
20. Jääll.vak.osuus korv.vastuun muut.,men.ulkom. Återförs.andel av förändr.i ers.ansvar.,utg.utl.	1 000 mk	- 6 211	- 3 400	+ 977	-	+ 977
21. Oma osuus vak.liik. katteesta - Egen andel av förs.rörelsens bidrag	1 000 mk	+17 324	- 83 395	+ 5 850	- 542	+ 6 196
22. Oma osuus vak.liik. katteesta %/rivi 11 - Egen andel av förs.rörelsens bidrag %/rad 11...	%	47	99	- 72	- 37	- 63
23. Vakuutuslajin erilliskulut - Försäkrings- grenens särskilda kostnader	1 000 mk	-	-	-	-	-
24. Vak.liikkeen erilliskate - Försäkrings- rörelsens särskilda bidrag	1 000 mk	+17 324	- 83 395	+ 5 850	- 542	+ 6 196
25. Vak.liikkeen erilliskate %/rivi 8 - Förs. rörelsens särskilda bidrag %/rad 8	%	21	- 20	18	- 11	23
26. Osuus koko maan erill.katt.- Andelen av hela landets särskilda bidrag	%	- 35	42	0	- 0	21
27. Yhdistetyt katteet/yhdistämässar.- Sammanl. bidrag/sammanl.kol.....	1 000 mk/no-nr	-66 071	(17)	+ 5 850	- 542	+ 6 196
28. Erilliskulut - Särskilda kostnader.....	1 000 mk	- 6 089	(17)	-	-	-
29. Yhdistetyt erilliskatteet - Sammanl.särsk.bidr.	1 000 mk	-72 160	(17)	+ 5 850	- 542	+ 6 196
30. Yhdistetyt erilliskatteet %/rivi 8 - Sammanl. särskilda bidrag %/rad 8	%	- 88	(17)	18	- 11	23
31. Yhteiset palkat ja sos.turvamaksut - Gemen- samma löner och soc.skyddsavgifter	1 000 mk	-	-	- 1 929	-	-
32. Muut lakisäät.sos.kulut - Övr.lagst.soc.kostn..	1 000 mk	-	-	- 201	-	-
33. Muut yht.liikekulut - Övr.gemens.drifstkostn..	1 000 mk	-	-	- 1 249	-	-
34. Vak.tarkastusmaksu - Förs.inspektionsavgift ...	1 000 mk	-	-	- 10	-	-
35. Käyttökate - Driftsbidrag	1 000 mk	-	-	+ 2 461	-	-
36. Käyttökate %/rivi 8 - Driftsbidrag %/rad 8	%	-	-	8	-	-
37. Poistot - Avskrivningar	1 000 mk	-	-	- 273	-	-
38. Liikeli-/alijäämä - Rörelseövers-/underskott	1 000 mk	-	-	+ 2 188	-	-
39. Muut tuotot - Övriga intäkter	1 000 mk	-	-	+ 50	-	-
40. Muut kulut - Övriga kostnader	1 000 mk	-	-	-	-	-
41. Varausten muutos - Förändring i reserveringar..	1 000 mk	-	-	- 1 561	-	-
42. Väliittömät verot - Direkta skatter	1 000 mk	-	-	- 248	-	-
43. Tilikauden ylijäämä/alijäämä - Räkenskaps- periodens överskott/underskott	1 000 mk	-	-	+ 428	-	-

Yhtiö - Bolag SAMPO											
Kotim. jääll.vak. Äterf. Inh.	Ulkom. vak. Utländsk förs.	Yhteensä Samman- lagt	Vakuutuslaji - Försäkringsgren								
			Tapat. lakis. Lagst. olycksf. förs.	Tapat. muu Annan olycksf. förs.	Liikenne- vak. Trafik. förs.	Autovak. Bilförs.	Kasko- vak. Kasko- förs.	Tavara- vak. Varuförs.	Palovak. Brand- förs.	Yhdis- telmä- palovak. Komb. brandförs.	
17	18	2	3	4	5	6	7	8	9	10	
+146	+188	+1 765 364	+300 604	+71 288	+299 982	+185 298	+24 274	+67 827	+101 157	+200 215	
0	0	20	22	25	24	24	14	18	20	21	
-	-	- 11 707	- 4 831	- 215	- 3 181	- 1 205	- 735	- 73	- 499	- 480	
+198	+179	1) + 359 436	+ 71 603	+ 6 367	+ 79 789	+ 26 962	+ 2 025	+ 7 723	+ 23 615	+ 14 418	
- 38	- 34	1) - 94 526	- 18 830	- 1 674	- 20 983	- 7 091	- 533	- 2 031	- 6 210	- 3 792	
-	-	-	-	-	-	-	-	-	-	-	
- 12	- 11	- 15 972	- 1 756	- 3 847	- 6 232	- 9 023	- 450	- 801	+ 489	- 11 899	
+294	+322	+2 002 595	+346 790	+71 919	+349 375	+194 941	+24 581	+72 645	+118 552	+198 462	
-155	-109	-1 297 741	-168 280	-69 976	-210 599	-123 456	-12 285	-40 939	- 53 363	-144 964	
- 27	-116	- 201 425	- 69 305	+ 5 088	- 45 296	- 4 334	- 5 314	- 5 527	- 7 528	+ 1 866	
+112	+ 97	+ 503 429	+109 205	+ 7 031	+ 93 480	+ 67 151	+ 6 982	+26 179	+ 57 661	+ 55 364	
38	30	25	31	10	27	34	28	36	49	28	
-	-	- 16 253	-	- 525	-	-	- 1 957	- 1 277	- 5 220	- 4 397	
-	-	- 56 168	-	- 739	-	- 102	- 9 211	- 3 192	- 15 488	- 16 100	
-	-	- 2 180	-	+ 19	-	-	+ 1 323	+ 2 753	+ 3 065	+ 1 496	
-	-	+ 29 839	-	-	-	-	+ 4 140	+ 2 294	+ 8 326	+ 6 966	
-	-	- 275	-	+ 5	-	-	+ 18	- 86	+ 340	- 443	
-	-	+ 256	-	-	-	-	- 74	- 280	+ 394	+ 53	
-	- 13	- 5 629	-	+ 301	-	-	+ 2 117	- 617	+ 486	+ 1 482	
-	-	+ 12 597	-	-	-	-	+ 2 051	- 2 022	+ 536	+ 4 395	
+112	+ 84	+ 465 616	+109 205	+ 6 092	+ 93 480	+ 67 049	+ 5 389	+23 752	+ 50 100	+ 48 816	
100	87	92	100	87	100	100	77	91	87	88	
-	-	- 32 147	- 1 160	- 8 030	- 3 205	- 1 983	- 1 161	- 3 163	- 3 078	- 7 500	
+112	+ 84	+ 433 469	+108 045	- 1 938	+ 90 275	+ 65 066	+ 4 228	+20 589	+ 47 022	+ 41 316	
38	26	22	31	- 3	26	33	17	28	40	21	
- 0	- 0	22	21	- 3	23	26	14	14	14	16	
+112	+ 84	+ 433 470	+395 547	(3)	(3)	(3)	(3)	(3)	(3)	(3)	
-	-	- 35 011	- 32 090	(3)	(3)	(3)	(3)	(3)	(3)	(3)	
+112	+ 84	+ 398 459	+363 457	(3)	(3)	(3)	(3)	(3)	(3)	(3)	
38	26	20	105	(3)	(3)	(3)	(3)	(3)	(3)	(3)	
-	-	- 152 998	-	-	-	-	-	-	-	-	
-	-	- 24 177	-	-	-	-	-	-	-	-	
-	-	- 156 748	-	-	-	-	-	-	-	-	
-	-	- 182	-	-	-	-	-	-	-	-	
-	-	+ 64 354	-	-	-	-	-	-	-	-	
-	-	3	-	-	-	-	-	-	-	-	
-	-	- 38 996	-	-	-	-	-	-	-	-	
-	-	+ 25 358	-	-	-	-	-	-	-	-	
-	-	+ 14 790	-	-	-	-	-	-	-	-	
-	-	- 205	-	-	-	-	-	-	-	-	
-	-	- 8 000	-	-	-	-	-	-	-	-	
-	-	- 22 223	-	-	-	-	-	-	-	-	
-	-	+ 9 720	-	-	-	-	-	-	-	-	

1) Yhteensä sarake sisältää oman pääoman osalle jaettuja tuottoja 12 914 000 mk rivillä 4 ja kuluja 3 396 000 mk rivillä 5. I sammanlagt kolumnen ingår intäkter fördelade på eget kapital 12 914 000 mk på rad 4 och kostnader 3 396 000 mk på rad 5.

Tuloserittely vahinkovakuutus Specifikationer av resultatens skadeförsäkring		Sampo (jatk., forts.)					
		Keskey- tysvak. Avbrotts- förs.	Metsävak. Skogsförs.	Vastuu- vak. Ansvars- förs.	Luotto- vak. Kredit- förs.	Eläinvak. Djurförs.	
1		11	12	13	14	15	
1.	Vakuutusmaksutulo - Premieinkomst	1 000 mk	+445	+4 112	+33 815	+4 817	+5 786
2.	Osuus koko maan maksutulosta - Andel av hela landets premieinkomst	%	0	21	22	6	19
3.	Luottotappiot vak.mak.saamisista - Kreditförl. på premiefordringar	1 000 mk	- 7	- 1	- 239	- 36	- 57
4.	Sijoitustoiminta, tuotot - Investeringsverk- samhet, intäkter	1 000 mk	+ 40	+2 938	+ 4 645	+ 852	+ 347
5.	Sijoitustoiminta, kulut - Investeringsverk- samhet, utgifter.....	1 000 mk	- 11	- 773	- 1 222	- 224	- 91
6.	Sijoitustoiminta, arvonorotukset - Investe- ringsverksamhet, uppskrivningar	1 000 mk	-	-	-	-	-
7.	Vakuutusmaksuvastuun muutos - Förändring i premieansvaret	1 000 mk	-178	- 213	- 179	-1 037	- 545
8.	Vakuutusliikkeen tuotot - Intäkter av för- säkringsrörelsen	1 000 mk	+289	+6 063	+36 820	+4 372	+5 440
9.	Maksetut korvaukset - Erlagda ersättningar	1 000 mk	- 22	-3 547	-21 823	-2 401	-7 714
10.	Korvausvastuun muutos - Förändring i er- sättningsansvaret	1 000 mk	-187	-6 687	- 759	- 531	+ 92
11.	Vakuutusliikkeen kate - Försäkringsrörelsens bidrag	1 000 mk	+ 80	-4 171	+14 238	+1 440	-2 182
12.	Vak.liikkeen kate %/rivi 8 - Förs.rörelsens bidrag %/rad 8	%	28	- 69	39	33	- 40
13.	Jäll.vak.osuus vak.maksuista, menevä kotim.- Återförs.andel av prem.,utg.inh.	1 000 mk	-	-	- 188	- 54	- 37
14.	Jäll.vak.osuus vak.maksuista, menevä ulkom.- Återförs.andel av prem.,utg.utl.	1 000 mk	-	- 672	- 1 262	- 245	- 126
15.	Jäll.vak.osuus korvauksista, menevä kotim.- Återförs.andel av ersättn.,utg.inh. ...	1 000 mk	-	-	-	-	+ 154
16.	Jäll.vak.osuus korvauksista, menevä ul- kom.- Återförs.andel ersättn.,utg.utl.	1 000 mk	-	-	-	-	+ 529
17.	Jäll.vak.osuus vm-vastuun muut.,men.kotim. Återförs.andel av förändr.i prem.ansv.,utg.inh.	1 000 mk	-	-	+ 21	-	+ 3
18.	Jäll.vak.osuus vm-vastuun muut.,men.ulkom. Återförs.andel av förändr.i prem.ansv.,utl.	1 000 mk	-	-	+ 154	-	+ 2
19.	Jäll.vak.osuus korv.vastuun muut.,men.kotim. Återförs.andel av förändr.i ers.ansvar.,utg.inh.	1 000 mk	-	-	+ 90	-	- 5
20.	Jäll.vak.osuus korv.vastuun muut.,men.ulkom. Återförs.andel av förändr.i ers.ansvar.,utg.utl.	1 000 mk	-	+6 236	+ 510	-	- 153
21.	Oma osuus vak.liik. katteesta - Egen andel av förs.rörelsens bidrag	1 000 mk	+ 80	+1 393	+13 563	+1 141	-1 815
22.	Oma osuus vak.liik. katteesta %/rivi 11 - Egen andel av förs.rörelsens bidrag %/rad 11...	%	100	- 33	95	79	83
23.	Vakuutuslajin erilliskulut - Försäkrings- grenens särskilda kostnader	1 000 mk	- 18	- 69	- 1 438	-	- 363
24.	Vak.liikkeen erilliskate - Försäkrings- rörelsens särskilda bidrag	1 000 mk	+ 62	+1 324	+12 125	+1 141	-2 178
25.	Vak.liikkeen erilliskate %/rivi 8 - Förs. rörelsens särskilda bidrag %/rad 8	%	21	22	33	26	- 40
26.	Osuus koko maan erill.katt.- Andelen av hela landets särskilda bidrag	%	0	300	45	4	687
27.	Yhdistetyt katteet/yhdistämässar.- Sammanl. bidrag/sammansl.kol.....	1 000 mk/no-nr	(3)	(3)	(3)	+1 141	(3)
28.	Erilliskulut - Särskilda kostnader.....	1 000 mk	(3)	(3)	(3)	- 402	(3)
29.	Yhdistetyt erilliskatteet - Sammanl.särsk.bidr.	1 000 mk	(3)	(3)	(3)	+ 739	(3)
30.	Yhdistetyt erilliskatteet %/rivi 8 - Sammanl. särskilda bidrag %/rad 8	%	(3)	(3)	(3)	17	(3)
31.	Yhteiset palkat ja sos.skyddsavgifter - Gemen- samma löner och soc.skyddsavgifter	1 000 mk	-	-	-	-	-
32.	Muut lakisäät.sos.kulut - Övr.lagst.soc.kostn..	1 000 mk	-	-	-	-	-
33.	Muut yht.liikekulut - Övr.gemens.drifstkostn...	1 000 mk	-	-	-	-	-
34.	Vak.tarkastusmaksu - Förs.inspektionsavgift ...	1 000 mk	-	-	-	-	-
35.	Käyttökate - Driftsbidrag	1 000 mk	-	-	-	-	-
36.	Käyttökate %/rivi 8 - Driftsbidrag %/rad 8	%	-	-	-	-	-
37.	Poistot - Avskrivningar	1 000 mk	-	-	-	-	-
38.	Liikelyli-/alijäämä - Rörelseövers-/underskott	1 000 mk	-	-	-	-	-
39.	Muut tuotot - Övriga intäkter	1 000 mk	-	-	-	-	-
40.	Muut kulut - Övriga kostnader	1 000 mk	-	-	-	-	-
41.	Varausten muutos - Förändring i reserveringar..	1 000 mk	-	-	-	-	-
42.	Välittömät verot - Direkta skatter	1 000 mk	-	-	-	-	-
43.	Tilikauden ylijäämä/alijäämä - Räkenskaps- periodens överskott/underskott	1 000 mk	-	-	-	-	-

			Yhtiö - Bolag SUOMEN ELÄIN		Yhtiö - Bolag SUOMEN VAKUUTUS						
			Yhteensä Samman- lagt	Vakuutuslaji - Försäkringsgr Eläinvak. Djurförs.	Yhteensä Samman- lagt	Vakuutuslaji - Försäkringsgren					
Muu ensivak. Annan direkt- förs.	Kotim. jääll.vak. Återf. Inh.	Ulköm. vak. Utländsk förs.	16	17	18	2	15	2	4	14	
			+21 346	+37 822	+406 577	+14 786	+14 786	+5 009	+	1	+2 180
			19	7	19	0	49	0	0	3	
			- 151	-	-	- 27	- 27	-	-	-	
			+ 2 817	+15 140	+ 87 242	1) + 2 293	+ 1 951	1) +2 061	-	+ 96	
			- 741	- 3 982	- 22 943	1) - 211	- 180	1) - 548	-	- 26	
			-	-	-	+ 285	+ 285	-	-	-	
			- 383	- 45	+ 20 127	- 1 645	- 1 645	- 296	-	- 71	
			+22 888	+48 935	+491 003	+15 481	+15 170	+6 226	+	1	+2 179
			-14 849	-15 762	-407 762	-12 842	-12 842	- 732	-	1	- 199
			+ 2 693	- 2 417	- 63 277	- 127	- 127	-1 096	-	-	63
			+10 732	+30 756	+ 19 964	+ 2 512	+ 2 201	+4 398	-	-	+1 917
			47	63	4	16	15	71	-	-	88
			- 357	- 2 242	-	- 742	- 742	-2 239	-	-	- 592
			- 88	- 7 701	- 1 242	-	-	-1 030	-	-	-1 030
			-	-10 989	-	+ 220	+ 220	+ 481	-	-	-
			-	+ 7 584	-	-	-	-	-	-	-
			+ 77	- 208	-	+ 1 133	+ 1 133	- 39	-	-	+ 83
			+ 50	- 44	-	-	-	- 3	-	-	- 3
			+ 108	- 9 591	-	+ 44	+ 44	- 297	-	-	+ 10
			+ 69	+ 975	-	-	-	-	-	-	-
			+10 591	+ 8 540	+ 18 722	+ 3 167	+ 2 856	+1 271	-	-	+ 385
			99	28	94	126	130	29	-	-	20
			- 979	-	-	- 806	- 806	-	-	-	-
			+ 9 612	+ 8 540	+ 18 722	+ 2 361	+ 2 050	+1 271	-	-	+ 385
			42	17	4	15	14	20	-	-	18
			29	- 17	- 9	0	- 646	0	-	-	1
			(3)	+27 262	(17)	+ 2 361	+ 2 050	+1 271	+	224	+ 385
			(3)	- 2 519	(17)	- 905	- 905	- 78	-	-	- 78
			(3)	+24 743	(17)	+ 1 456	+ 1 145	+1 193	+	224	+ 307
			(3)	51	(17)	9	8	19	22	400	14
			-	-	-	- 393	-	- 143	-	-	-
			-	-	-	- 166	-	- 21	-	-	-
			-	-	-	- 786	-	- 178	-	-	-
			-	-	-	- 7	-	- 7	-	-	-
			-	-	-	+ 104	-	+ 844	-	-	-
			-	-	-	1	-	14	-	-	-
			-	-	-	- 9	-	- 174	-	-	-
			-	-	-	+ 95	-	+ 670	-	-	-
			-	-	-	+ 3	-	-	-	-	-
			-	-	-	-	-	-	-	-	-
			-	-	-	- 14	-	- 60	-	-	-
			-	-	-	- 51	-	- 153	-	-	-
			-	-	-	+ 33	-	+ 457	-	-	-

1) Yhteensä sarake sisältää oman pääoman osalle jaettuja tuottoja 342 000 mk rivillä 4 ja kuluja 31 000 mk rivillä 5. I sammanlagt kolumnen ingår intäkter fördelade på eget kapital 342 000 mk på rad 4 och kostnader 31 000 mk på rad 5.

2) Yhteensä sarake sisältää oman pääoman osalle jaettuja tuottoja 901 000 mk rivillä 4 ja kuluja 239 000 mk rivillä 5. I sammanlagt kolumnen ingår intäkter fördelade på eget kapital 901 000 mk på rad 4 och kostnader 239 000 mk på rad 5.

Tuloserittely vahinkovakuutus Specifikationer av resultatens skadeförsäkring	SUOMEN VAKUUTUS (jatk., forts.)		Yhtiö - Bolag SVENSK-FINLAND			
	Kotim. jäll.vak. Återf. Inh.	Ulkom. vak. Utländsk förs.	Yhteensä Samman- lagt	Vakuutuslaji - Försäkringsgren		
				Tapat. lakis. Lagst. olycksf. förs.	Tapat. muu Annan olycksf. förs.	
1	17	18	2	3	4	
1. Vakuutusmaksutulo - Premieinkomst	1 000 mk	+2 674	+154	+88 178	+18 748	+3 805
2. Osuus koko maan maksutulosta - Andel av hela landets premieinkomst	%	0	0	1	1	1
3. Luottotappiot vak.mak.saamisista - Kreditförl. på premiefordringar	1 000 mk	-	-	- 170	- 77	- 0
4. Sijoitustoiminta, tuotot - Investeringsverk- samhet, intäkter	1 000 mk	+ 252	+812	1) +14 485	+ 3 419	+ 565
5. Sijoitustoiminta, kulut - Investeringsverk- samhet, utgifter	1 000 mk	- 67	-216	1) - 1 864	- 440	- 73
6. Sijoitustoiminta, arvonorotukset - Investe- ringsverksamhet, uppskrivningar	1 000 mk	-	-	-	-	-
7. Vakuutusmaksuvastuun muutos - Förändring i premieansvaret	1 000 mk	- 179	- 46	- 2 317	+ 91	- 125
8. Vakuutusliikkeen tuotot - Intäkter av för- säkringsrörelsen	1 000 mk	+2 680	+704	+98 312	+21 741	+4 172
9. Maksetut korvaukset - Erlagda ersättningar	1 000 mk	- 92	-440	-64 064	- 9 972	-2 146
10. Korvausvastuun muutos - Förändring i er- sättningsansvaret	1 000 mk	- 820	-213	-23 242	- 6 712	- 364
11. Vakuutusliikkeen kate - Försäkringsrörelsens bidrag	1 000 mk	+1 768	+ 51	+11 006	+ 5 057	+1 662
12. Vak.liikkeen kate %/rivi 8 - Förs.rörelsens bidrag %/rad 8	%	66	7	11	23	40
13. Jäll.vak.osuus vak.maksuista, menevä kotim.- Återförs.andel av prem.,utg.inh.	1 000 mk	-1 527	-120	- 9 075	- 1 344	- 0
14. Jäll.vak.osuus vak.maksuista, menevä ulkom.- Återförs.andel av prem.,utg.utl.	1 000 mk	-	-	- 3 008	- 0	- 102
15. Jäll.vak.osuus korvauksista, menevä kotim.- Återförs.andel av ersättn.,utg.inh.	1 000 mk	+ 4	+477	+10 636	+ 980	+ 6
16. Jäll.vak.osuus korvauksista, menevä ul- kom.- Återförs.andel ersättn.,utg.utl.	1 000 mk	-	-	+ 6 309	+ 0	+ 0
17. Jäll.vak.osuus vm-vastuun muut.,men.kotim. Återförs.andel av förändr.i prem.ansv.,utg.inh.	1 000 mk	- 160	+ 38	- 327	- 2	- 16
18. Jäll.vak.osuus vm-vastuun muut.,men.ulkom. Återförs.andel av förändr.i prem.ansv.utg.,utl.	1 000 mk	-	-	+ 23	+ 0	+ 39
19. Jäll.vak.osuus korv.vastuun muut.,men.kotim. Återförs.andel av förändr.i ers.ansvar.,utg.inh.	1 000 mk	- 16	-291	+ 9 737	+ 2 154	+ 34
20. Jäll.vak.osuus korv.vastuun muut.,men.ulkom. Återförs.andel av förändr.i ers.ansvar.,utg.utl.	1 000 mk	-	-	- 613	+ 0	- 19
21. Oma osuus vak.liik. katteesta - Egen andel av förs.rörelsens bidrag	1 000 mk	+ 69	+155	+24 688	+ 6 845	+1 604
22. Oma osuus vak.liik. katteesta %/rivi 11 - Egen andel av förs.rörelsens bidrag %/rad 11...	%	4	304	224	135	97
23. Vakuutuslajin erilliskulut - Försäkrings- grenens särskilda kostnader	1 000 mk	-	-	- 1 916	- 59	- 354
24. Vak.liikkeen erilliskate - Försäkrings- rörelsens särskilda bidrag	1 000 mk	+ 69	+155	+22 772	+ 6 786	+1 250
25. Vak.liikkeen erilliskate %/rivi 8 - Förs. rörelsens särskilda bidrag %/rad 8	%	3	22	23	31	30
26. Osuus koko maan erill.katt.- Andelen av hela landets särskilda bidrag	%	- 0	- 0	1	1	2
27. Yhdistetyt katteet/yhdistämässar.- Sammanl. bidrag/sammansl.kol.....	1 000 mk/no-nr	(4)	(4)	+22 771	+ 6 786	+1 356
28. Erilliskulut - Särskilda kostnader.....	1 000 mk	-	-	- 3 896	- 692	- 400
29. Yhdistetyt erilliskatteet - Sammanl.särsk.bidr.	1 000 mk	(4)	(4)	+18 875	+ 6 094	+ 956
30. Yhdistetyt erilliskatteet %/rivi 8 - Sammanl. särskilda bidrag %/rad 8	%	(4)	(4)	19	28	23
31. Yhteiset palkat ja sos.turvamaksut - Gemen- samma löner och soc.skyddsavgifter	1 000 mk	-	-	- 7 087	-	-
32. Muut lakisäät.sos.kulut - Övr.lagst.soc.kostn..	1 000 mk	-	-	- 1 244	-	-
33. Muut yht.liikekulut - Övr.gemens.drifstkostn..	1 000 mk	-	-	- 8 476	-	-
34. Vak.tarkastusmaksu - Förs.inspektionsavgift ...	1 000 mk	-	-	- 15	-	-
35. Käyttökate - Driftsbidrag	1 000 mk	-	-	+ 2 053	-	-
36. Käyttökate %/rivi 8 - Driftsbidrag %/rad 8	%	-	-	2	-	-
37. Poistot - Avskrivningar	1 000 mk	-	-	- 2 506	-	-
38. Liikelyli-/alijäämä - Rörelseövers-/underskott	1 000 mk	-	-	- 453	-	-
39. Muut tuotot - Övriga intäkter	1 000 mk	-	-	+ 4 925	-	-
40. Muut kulut - Övriga kostnader	1 000 mk	-	-	-	-	-
41. Varausten muutos - Förändring i reserveringar..	1 000 mk	-	-	- 636	-	-
42. Välittömät verot - Direkta skatter	1 000 mk	-	-	- 387	-	-
43. Tilikauden ylijäämä/alijäämä - Räkenskaps- periodens överskott/underskott	1 000 mk	-	-	+ 3 449	-	-

1) Yhteensä sarake sisältää oman pääoman osalle jaettuja tuottoja 1 188 000 mk rivillä 4
ja kuluja 153 000 mk rivillä 5. I sammanlagt kolumnen ingår intäkter fördelade på eget kapital
1 188 000 mk på rad 4 och kostnader 153 000 mk på rad 5.

Tuloserittely vahinkovakuutus Specificationer av resultatens skadeforsäkring	Yhtiö - Bolag SÄÄSTÖPANKKIEN			
	Yhteensä Samman- lagt	Vakuutuslaji - Försäkringsgr		
		Luotto- vak. Kredit- förs.	Muu ensivak. Annan direkt- förs.	
1	2	14	16	
1. Vakuutusmaksutulo - Premieinkomst	1 000 mk	+12 441	+8 539	+3 902
2. Osuus koko maan maksutulosta - Andel av hela landets premieinkomst	%	0	11	3
3. Luottotappiot vak.mak.saamisista - Kreditförl. på premiefordringar	1 000 mk	-	-	-
4. Sijoitustoiminta, tuotot - Investeringsverk- samhet, intäkter	1 000 mk	1) + 2 598	+ 968	+ 595
5. Sijoitustoiminta, kulut - Investeringsverk- samhet, utgifter	1 000 mk	1) - 279	- 104	- 64
6. Sijoitustoiminta, arvonorotukset - Investe- ringsverksamhet, uppskrivningar	1 000 mk	-	-	-
7. Vakuutusmaksuvastuun muutos - Förändring i premieansvaret	1 000 mk	-	-	-
8. Vakuutusliikkeen tuotot - Intäkter av för- säkringsrörelsen	1 000 mk	+14 760	+9 403	+4 433
9. Maksetut korvaukset - Erlagda ersättningar	1 000 mk	- 7 591	-5 783	-1 808
10. Korvausvastuun muutos - Förändring i er- sättningsansvaret	1 000 mk	- 3 913	-3 089	- 824
11. Vakuutusliikkeen kate - Försäkringsrörelsens bidrag	1 000 mk	+ 3 256	+ 531	+1 801
12. Vak.liikkeen kate %/rivi 8 - Förs.rörelsens bidrag %/rad 8	%	22	6	41
13. Jäll.vak.osuus vak.maksuista, menevä kotim.- Återförs.andel av prem.,utg.inh.	1 000 mk	- 2 287	-2 083	- 204
14. Jäll.vak.osuus vak.maksuista, menevä ulkom.- Återförs.andel av prem.,utg.utl.	1 000 mk	-	-	-
15. Jäll.vak.osuus korvauksista, menevä kotim.- Återförs.andel av ersättn.,utg.inh. ...	1 000 mk	+ 357	+ 357	-
16. Jäll.vak.osuus korvauksista, menevä ul- kom.- Återförs.andel ersättn.,utg.utl.	1 000 mk	-	-	-
17. Jäll.vak.osuus vm-vastuun muut.,men.kotim. Återförs.andel av förändr.i prem.ansv.,utg.inh.	1 000 mk	-	-	-
18. Jäll.vak.osuus vm-vastuun muut.,men.ulkom. Återförs.andel av förändr.i prem.ansv.,utg.,utl.	1 000 mk	-	-	-
19. Jäll.vak.osuus korv.vastuun muut.,men.kotim. Återförs.andel av förändr.i ers.ansvar.,utg.inh.	1 000 mk	+ 193	+ 193	-
20. Jäll.vak.osuus korv.vastuun muut.,men.ulkom. Återförs.andel av förändr.i ers.ansvar.,utg.,utl.	1 000 mk	-	-	-
21. Oma osuus vak.liik. katteesta - Egen andel av förs.rörelsens bidrag	1 000 mk	+ 1 519	-1 002	+1 597
22. Oma osuus vak.liik. katteesta %/rivi 11 - Egen andel av förs.rörelsens bidrag %/rad 11....	%	47	- 189	89
23. Vakuutuslajin erilliskulut - Försäkrings- grenens särskilda kostnader	1 000 mk	-	-	-
24. Vak.liikkeen erilliskate - Försäkrings- rörelsens särskilda bidrag	1 000 mk	+ 1 519	-1 002	+1 597
25. Vak.liikkeen erilliskate %/rivi 8 - Förs. rörelsens särskilda bidrag %/rad 8	%	10	- 11	36
26. Osuus koko maan erill.katt.- Andelen av hela landets särskilda bidrag	%	0	- 4	5
27. Yhdistetyt katteet/yhdistämässar.- Sammanl. bidrag/sammansl.kol.....	1 000 mk/no-nr	+ 1 520	+ 595	(14)
28. Erilliskulut - Särskilda kostnader.....	1 000 mk	- 529	- 529	-
29. Yhdistetyt erilliskatteet - Sammanl.särsk.bidr.	1 000 mk	+ 991	+ 66	-
30. Yhdistetyt erilliskatteet %/rivi 8 - Sammanl. särskilda bidrag %/rad 8	%	7	1	-
31. Yhteiset palkat ja sos.turvamaksut - Gemen- sama löner och soc.skyddsavgifter	1 000 mk	- 527	-	-
32. Muut lakisät.sos.kulut - Övr.lagst.soc.kostn..	1 000 mk	- 104	-	-
33. Muut yht.liikekulut - Övr.gemens.drifstkostn...	1 000 mk	- 692	-	-
34. Vak.tarkastusmaksu - Förs.inspektionsavgift ...	1 000 mk	- 7	-	-
35. Käyttökate - Driftsbidrag	1 000 mk	- 339	-	-
36. Käyttökate %/rivi 8 - Driftsbidrag %/rad 8	%	- 2	-	-
37. Poistot - Avskrivningar	1 000 mk	- 45	-	-
38. Liikeyli-/alijäämä - Rörelseövers-/underskott	1 000 mk	- 384	-	-
39. Muut tuotot - Övriga intäkter	1 000 mk	+ 5	-	-
40. Muut kulut - Övriga kostnader	1 000 mk	-	-	-
41. Varausten muutos - Förändring i reserveringar..	1 000 mk	+ 400	-	-
42. Välittömät verot - Direkta skatter	1 000 mk	- 13	-	-
43. Tilikauden ylijäämä/alijäämä - Räkenskaps- periodens överskott/underskott	1 000 mk	+ 9	-	-

1) Yhteensä sarake sisältää oman pääoman osalle jaettuina tuottoja 1 035 000 mk rivillä 4 ja kuluja 111 000 mk rivillä 5. I sammanlagt kolumnen ingår intäkter fördelade på eget kapital 1 035 000 mk på rad 4 och kostnader 111 000 mk på rad 5.

Yhtiö - Bolag
 TEOLLISUUSVAK

Yhteensä Samman- lagt	Vakuutuslaji - Försäkringsgren								
	Tapat. lakis. Lagst. olycksf. förs.	Tapat. muu Annan olycksf. förs.	Liikenne- vak. Trafik. förs.	Autovak. Bilförs.	Kasko- vak. Kasko- förs.	Tavara- vak. Varuförs.	Palovak. Brand- förs.	Yhdis- telmä- palovak. Komb. brandförs.	Metsävak. Skogsförs.
2	3	4	5	6	7	8	9	10	12
+796 241	+156 840	+8 688	+34 230	+28 638	+2 748	+40 096	+117 098	+34 820	+356
9	12	3	3	4	2	11	23	4	2
- 117	- 69	- 1	- 20	- 8	-	- 3	- 6	- 0	-
1) +176 192	+ 53 469	+ 919	+ 5 280	+ 1 554	-	+ 1 637	+ 26 033	+ 2 757	+ 84
1) - 35 386	- 10 738	- 185	- 1 060	- 312	-	- 329	- 5 228	- 554	- 17
2) + 11 000	+ 3 338	+ 58	+ 330	+ 97	-	+ 102	+ 1 625	+ 172	+ 5
+ 40 546	-	- 12	+ 46	- 4	-	- 455	+ 18 356	- 57	+ 54
+988 476	+202 840	+9 467	+38 806	+29 965	+2 748	+41 048	+157 878	+37 138	+482
-983 071	-133 565	-5 505	-25 018	-27 132	- 17	-38 251	- 63 083	-27 809	-170
+ 89 799	- 4 916	- 607	- 4 845	+ 582	- 92	+ 4 847	+ 9 852	- 5 776	-624
+ 95 204	+ 64 359	+3 355	+ 8 943	+ 3 415	+2 639	+ 7 644	+104 647	+ 3 553	-312
10	32	35	23	11	96	19	66	10	- 65
- 14 860	- 35	-	- 5	-	-	- 102	- 7 379	- 211	-
- 65 820	-	-	- 229	-	-2 748	- 1 379	- 36 068	- 4 589	-
+ 43 372	-	-	-	-	-	-	+ 4 325	-	-
+ 30 110	-	-	+ 282	-	+ 17	- 37	+ 16 318	-	-
- 426	-	-	-	-	-	-	-	-	-
+ 506	-	-	-	-	-	+ 29	-	-	-
- 14 483	-	-	-	-	-	-	+ 1 312	-	-
+ 4 507	-	-	-	-	+ 92	+ 272	+ 2 421	-	-
+ 78 110	+ 64 324	+3 355	+ 8 991	+ 3 415	-	+ 6 427	+ 85 576	- 1 247	-312
82	100	100	101	100	-	84	82	- 35	100
- 781	- 330	- 37	- 414	-	-	-	-	-	-
+ 77 329	+ 63 994	+3 318	+ 8 577	+ 3 415	-	+ 6 427	+ 85 576	- 1 247	-312
8	32	35	22	11	-	16	54	- 3	- 65
4	13	5	2	1	-	4	26	- 0	- 71
+ 77 329	+ 67 312	(3)	+11 992	(5)	(9)	(9)	+ 89 951	(9)	(9)
- 29 823	- 8 888	-	- 2 080	-	-	-	- 12 018	-	-
+ 47 506	+ 58 424	-	+ 9 912	-	-	-	+ 77 933	-	-
5	29	-	26	-	-	-	49	-	-
- 9 790	-	-	-	-	-	-	-	-	-
- 10 238	-	-	-	-	-	-	-	-	-
- 14 177	-	-	-	-	-	-	-	-	-
- 153	-	-	-	-	-	-	-	-	-
+ 13 148	-	-	-	-	-	-	-	-	-
1	-	-	-	-	-	-	-	-	-
- 7 199	-	-	-	-	-	-	-	-	-
+ 5 949	-	-	-	-	-	-	-	-	-
+ 5 110	-	-	-	-	-	-	-	-	-
- 1 987	-	-	-	-	-	-	-	-	-
- 5 892	-	-	-	-	-	-	-	-	-
- 2 103	-	-	-	-	-	-	-	-	-
+ 1 078	-	-	-	-	-	-	-	-	-

1) Yhteensä sarake sisältää oman pääoman osalle jaettuja tuottoja 9 102 000 mk rivillä 4 ja kuluja 1 828 000 mk rivillä 5. I sammanlagt kolumnen ingår intäkter fördelade på eget kapital 9 102 000 mk på rad 4 och kostnader 1 828 000 mk på rad 5.

2) Yhteensä sarake sisältää oman pääoman osalle jaettuja arvonkorotuksia 568 000 mk rivillä 6. I sammanlagt kolumnen ingår uppskrivningar fördelade på eget kapital 568 000 mk på rad 6.

Tuloserittely
vahinkovakuutus
Specifikationer av resultaten
skadeförsäkring

TEOLLISUUSVAK.
(jatk., forts.)

	Vastuu- vak. Ansvars- förs.	Luotto- vak. Kredit- förs.	Muu ensivak. Annan direkt- förs.	Kotim. jääll.vak. Återf. Inh.	Ulkom. vak. Utländsk förs.	
1	13	14	16	17	18	
1. Vakuutusmaksutulo - Premieinkomst	1 000 mk	+21 317	+4 641	+18 854	+ 81 358	+246 557
2. Osuus koko maan maksutulosta - Andel av hela landets premieinkomst	%	14	6	17	14	12
3. Luottotappiot vak.mak.saamisista - Kreditförl. på premiefordringar	1 000 mk	- 3	-	- 7	-	-
4. Sijoitustoiminta, tuotot - Investeringsverk- samhet, intäkter	1 000 mk	+ 2 239	+ 334	+ 1 186	+ 8 538	+ 63 060
5. Sijoitustoiminta, kulut - Investeringsverk- samhet, utgifter.....	1 000 mk	- 450	- 67	- 238	- 1 715	- 12 665
6. Sijoitustoiminta, arvonkorotukset - Inve- steringsverksamhet, uppskrivningar	1 000 mk	+ 140	+ 21	+ 74	+ 533	+ 3 937
7. Vakuutusmaksuvastuun muutos - Förändring i premieansvaret	1 000 mk	- 663	+ 513	+ 244	+ 468	+ 22 056
8. Vakuutusliikkeen tuotot - Intäkter av för- säkringsrörelsen	1 000 mk	+22 580	+5 442	+20 113	+ 89 182	+322 945
9. Maksetut korvaukset - Erlagda ersättningar	1 000 mk	-14 743	-1 431	-11 772	- 69 731	-564 844
10. Korvausvastuun muutos - Förändring i er- sättningsansvaret	1 000 mk	- 5 490	- 461	- 4 399	- 7 147	+108 875
11. Vakuutusliikkeen kate - Försäkringsrörelsens bidrag	1 000 mk	+ 2 347	+3 550	+ 3 942	+ 12 304	-133 024
12. Vak.liikkeen kate %/rivi 8 - Förs.rörelsens bidrag %/rad 8	%	10	65	20	14	- 41
13. Jääll.vak.osuus vak.maksuista, menevä kotim.- Återförs.andel av prem.,utg.inh.	1 000 mk	- 45	- 498	- 4 573	- 2 466	+ 454
14. Jääll.vak.osuus vak.maksuista, menevä ulkom.- Återförs.andel av prem.,utg.utl.	1 000 mk	- 4 017	-1 753	- 100	- 3 092	- 11 845
15. Jääll.vak.osuus korvauksista, menevä kotim.- Återförs.andel av ersättn.,utg.inh. ...	1 000 mk	+ 5	+ 178	+ 38	+ 1 448	+ 37 378
16. Jääll.vak.osuus korvauksista, menevä ul- kom.- Återförs.andel ersättn.,utg.utl.	1 000 mk	+ 1 023	+ 536	-	+ 2 138	+ 9 833
17. Jääll.vak.osuus vm-vastuun muut.,men.kotim. Återförs.andel av förändr.i prem.ansv.,utg.inh.	1 000 mk	-	- 134	-	+ 55	- 347
18. Jääll.vak.osuus vm-vastuun muut.,men.ulkom. Återförs.andel av förändr.i prem.ansv.,utg.,utl.	1 000 mk	-	- 352	-	+ 60	+ 769
19. Jääll.vak.osuus korv.vastuun muut.,men.kotim. Återförs.andel av förändr.i ers.ansvar.,utg.inh.	1 000 mk	-	- 39	- 1 396	- 614	- 13 746
20. Jääll.vak.osuus korv.vastuun muut.,men.ulkom. Återförs.andel av förändr.i ers.ansvar.,utg.utl.	1 000 mk	- 555	+ 322	+ 1 596	+ 289	+ 70
21. Oma osuus vak.liik. katteesta - Egen andel av förs.rörelsens bidrag	1 000 mk	- 1 242	+1 810	- 493	+ 10 122	-110 458
22. Oma osuus vak.liik. katteesta %/rivi 11 - Egen andel av förs.rörelsens bidrag %/rad 11...	%	- 53	51	- 13	82	83
23. Vakuutuslajin erilliskulut - Försäkrings- grenens särskilda kostnader	1 000 mk	-	-	-	-	-
24. Vak.liikkeen erilliskate - Försäkrings- rörelsens särskilda bidrag	1 000 mk	- 1 242	+1 810	- 493	+ 10 122	-110 458
25. Vak.liikkeen erilliskate %/rivi 8 - Förs. rörelsens särskilda bidrag %/rad 8	%	- 6	33	- 2	11	- 34
26. Osuus koko maan erill.katt.- Andelen av hela landets särskilda bidrag	%	- 5	7	- 1	- 21	56
27. Yhdistetyt katteet/yhdistämässar.- Sammanl. bidrag/sammansl.kol.....	1 000 mk/no-nr	- 1 242	+1 810	(9)	-100 336	(17)
28. Erilliskulut - Särskilda kostnader.....	1 000 mk	- 694	- 559	-	- 5 584	-
29. Yhdistetyt erilliskatteet - Sammanl.särsk.bidr.	1 000 mk	- 1 936	+1 251	-	-105 920	-
30. Yhdistetyt erilliskatteet %/rivi 8 - Sammanl. särskilda bidrag %/rad 8	%	- 9	23	-	- 119	-
31. Yhteiset palkat ja sos.turvamaksut - Gemen- samma löner och soc.skyddsavgifter	1 000 mk	-	-	-	-	-
32. Muut lakisät.sos.kulut - Övr.lagst.soc.kostn..	1 000 mk	-	-	-	-	-
33. Muut yht.liikekulut - Övr.gemens.driftskostn..	1 000 mk	-	-	-	-	-
34. Vak.tarkastusmaksu - Förs.inspektionsavgift ...	1 000 mk	-	-	-	-	-
35. Käyttökate - Driftsbidrag	1 000 mk	-	-	-	-	-
36. Käyttökate %/rivi 8 - Driftsbidrag %/rad 8	%	-	-	-	-	-
37. Poistot - Avskrivningar	1 000 mk	-	-	-	-	-
38. Liikelyli-/alijäämä - Rörelseövers-/underskott	1 000 mk	-	-	-	-	-
39. Muut tuotot - Övriga intäkter	1 000 mk	-	-	-	-	-
40. Muut kulut - Övriga kostnader	1 000 mk	-	-	-	-	-
41. Varausten muutos - Förändring i reserveringar..	1 000 mk	-	-	-	-	-
42. Välittömät verot - Direkta skatter	1 000 mk	-	-	-	-	-
43. Tilikauden ylijäämä/alijäämä - Räkenskaps- periodens överskott/underskott	1 000 mk	-	-	-	-	-

Yhtiö - Bolag TULENVARA			Yhtiö - Bolag TURVA		
Yhteensä Samman- lagt	Vakuutuslaji - Försäkringsgr		Yhteensä Samman- lagt	Vakuutuslaji - Försäkringsgr	
	Palovak. Brand- förs.	Kotim. jääll.vak. Återf. Inh.		Kotim. jääll.vak. Återf. Inh.	Ulkom. vak. Utländsk förs.
2	9	17	2	17	18
+3 674	+3 453	+221	+9 016	+2 422	+6 594
0	1	0	0	0	0
-	-	-	-	-	-
1) +1 845	+1 012	-	1) +1 545	+ 282	+ 909
1) - 434	- 238	-	1) - 140	- 25	- 82
-	-	-	-	-	-
+ 23	-	+ 23	- 546	+ 7	- 553
+5 108	+4 227	+244	+9 875	+2 686	+6 868
- 665	- 665	-	-7 482	-3 082	-4 400
- 966	- 874	- 92	-1 428	+ 862	-2 290
+3 477	+2 688	+152	+ 965	+ 466	+ 178
68	64	62	10	17	3
-	-	-	-1 926	-1 182	- 744
-3 120	-3 120	-	- 820	- 774	- 46
-	-	-	+1 149	+ 839	+ 310
-	-	-	+1 042	+1 042	-
-	-	-	+ 219	+ 31	+ 188
-	-	-	- 13	- 13	-
-	-	-	+ 196	+ 147	+ 49
-	-	-	- 361	- 361	-
+ 357	- 432	+152	+ 451	+ 195	- 65
10	- 16	100	47	42	- 37
-	-	-	-	-	-
+ 357	- 432	+152	+ 451	+ 195	- 65
7	- 10	62	5	7	- 1
0	- 0	- 0	0	- 0	0
+ 357	- 432	+152	+ 451	+ 195	- 65
+ 357	- 432	+152	+ 451	+ 195	- 65
7	- 10	62	5	7	- 1
- 161	-	-	- 191	-	-
- 6	-	-	-	-	-
- 102	-	-	- 108	-	-
- 6	-	-	- 7	-	-
+ 82	-	-	+ 145	-	-
2	-	-	1	-	-
- 12	-	-	- 170	-	-
+ 70	-	-	- 25	-	-
-	-	-	-	-	-
-	-	-	-	-	-
- 53	-	-	+ 3	-	-
- 15	-	-	- 189	-	-
+ 2	-	-	- 210	-	-

1) Yhteensä sarake sisältää oman pääoman osalle jaettuja tuottoja 354 000 mk rivillä 4 ja kuluja 32 000 mk rivillä 5. I sammanlagt kolumnen ingår intäkter fördelade på eget kapital 354 000 mk på rad 4 och kostnader 32 000 mk på rad 5.

Tuloserittely vahinkovakuutus Specifikationer av resultat skadeförsäkring	Yhtiö - Bolag TYÖVÄEN TURVA					
	Yhteensä Samman- lagt	Vakuutuslaji - Försäkringsgren				
		Tapat. lakis. Lagst. olycksf. förs.	Tapat. muu Annan olycksf. förs.	Liikenne- vak. Trafik. förs.	Autovak. Bilförs.	
1	2	3	4	5	6	
1. Vakuutusmaksutulo - Premieinkomst	1 000 mk	+ 90 355	+16 640	+6 828	+20 350	+9 457
2. Osuus koko maan maksutulosta - Andel av hela landets premieinkomst	%	1	1	2	2	1
3. Luottotappiot vak.mak.saamisista - Kreditförl. på premiefordringar	1 000 mk	- 674	- 191	- 67	- 245	- 53
4. Sijoitustoiminta, tuotot - Investeringsverk- samhet, intäkter	1 000 mk	1) + 10 887	+ 2 317	+ 473	+ 2 414	+ 487
5. Sijoitustoiminta, kulut - Investeringsverk- samhet, utgifter.....	1 000 mk	1) - 3 106	- 661	- 135	- 689	- 139
6. Sijoitustoiminta, arvonorotukset - Investe- ringsverksamhet, uppskrivningar	1 000 mk	2) + 5 500	+ 1 170	+ 239	+ 1 220	+ 246
7. Vakuutusmaksuvastuun muutos - Förändring i premieansvaret	1 000 mk	+ 11 279	+ 21	- 486	- 1 268	- 761
8. Vakuutusliikkeen tuotot - Intäkter av för- säkringsrörelsen	1 000 mk	+114 241	+19 296	+6 852	+21 782	+9 237
9. Maksetut korvaukset - Erlagda ersättningar	1 000 mk	- 75 283	-12 975	-5 019	-13 141	-5 698
10. Korvausvastuun muutos - Förändring i er- sättningsansvaret	1 000 mk	- 4 849	- 4 771	- 96	- 2 017	+ 98
11. Vakuutusliikkeen kate - Försäkringsrörelsens bidrag	1 000 mk	+ 34 109	+ 1 550	+1 737	+ 6 624	+3 637
12. Vak.liikkeen kate %/rivi 8 - Förs.rörelsens bidrag %/rad 8	%	30	8	25	30	39
13. Jäll.vak.osuus vak.maksuista, menevä kotim.- Återförs.andel av prem.,utg.inh.	1 000 mk	- 5 450	- 811	- 83	- 1 062	- 284
14. Jäll.vak.osuus vak.maksuista,menevä ulkom.- Återförs.andel av prem.,utg.utl.	1 000 mk	- 571	-	-	-	-
15. Jäll.vak.osuus korvauksista, menevä kotim.- Återförs.andel av ersättn.,utg.inh. ...	1 000 mk	+ 5 357	+ 1 608	+ 0	+ 623	+ 452
16. Jäll.vak.osuus korvauksista, menevä ul- kom.- Återförs.andel ersättn.,utg.utl.	1 000 mk	+ 188	-	-	-	-
17. Jäll.vak.osuus vm-vastuun muut.,men.kotim. Återförs.andel av förändr.i prem.ansv.,utg.inh.	1 000 mk	+ 270	-	-	+ 63	+ 29
18. Jäll.vak.osuus vm-vastuun muut.,men.ulkom. Återförs.andel av förändr.i prem.ansv.utg.,utl.	1 000 mk	+ 7	-	-	-	-
19. Jäll.vak.osuus korv.vastuun muut.,men.kotim. Återförs.andel av förändr.i ers.ansvar.,utg.inh.	1 000 mk	- 1 012	-	-	- 940	+ 83
20. Jäll.vak.osuus korv.vastuun muut.,men.ulkom. Återförs.andel av förändr.i ers.ansvar.,utg.utl.	1 000 mk	- 5	-	-	-	-
21. Oma osuus vak.liik. katteesta - Egen andel av förs.rörelsens bidrag	1 000 mk	+ 32 893	+ 2 347	+1 654	+ 5 308	+3 917
22. Oma osuus vak.liik. katteesta %/rivi 11 - Egen andel av förs.rörelsens bidrag %/rad 11...	%	96	151	95	80	108
23. Vakuutuslajin erilliskulut - Försäkrings- grenens särskilda kostnader	1 000 mk	- 2 662	- 52	- 430	- 357	- 123
24. Vak.liikkeen erilliskate - Försäkrings- rörelsens särskilda bidrag	1 000 mk	+ 30 231	+ 2 295	+1 224	+ 4 951	+3 794
25. Vak.liikkeen erilliskate %/rivi 8 - Förs. rörelsens särskilda bidrag %/rad 8	%	26	12	18	23	41
26. Osuus koko maan erill.katt.- Andelen av hela landets särskilda bidrag	%	2	0	2	1	1
27. Yhdistetyt katteet/yhdistämässä - Sammanl. bidrag/sammansl.kol.....	1 000 mk/no-nr	+ 30 230	+ 2 296	+ 748	+ 9 002	(5)
28. Erilliskulut - Särskilda kostnader.....	1 000 mk	- 5 743	- 786	- 891	- 2 120	-
29. Yhdistetyt erilliskatteet - Sammanl.särsk.bidr.	1 000 mk	+ 24 487	+ 1 510	- 143	+ 6 882	-
30. Yhdistetyt erilliskatteet %/rivi 8 - Sammanl. särskilda bidrag %/rad 8	%	21	8	- 2	32	-
31. Yhteiset palkat ja sos.turvamaksut - Gemen- samma löner och soc.skyddsavgifter	1 000 mk	- 8 556	-	-	-	-
32. Muut lakisäät.sos.kulut - Övr.lagst.soc.kostn..	1 000 mk	- 2 272	-	-	-	-
33. Muut yht.liikekulut - Övr.gemens.drifstkostn..	1 000 mk	- 12 245	-	-	-	-
34. Vak.tarkastusmaksu - Förs.inspektionsavgift ...	1 000 mk	- 16	-	-	-	-
35. Käyttökate - Driftsbidrag	1 000 mk	+ 1 398	-	-	-	-
36. Käyttökate %/rivi 8 - Driftsbidrag %/rad 8	%	1	-	-	-	-
37. Poistot - Avskrivningar	1 000 mk	- 819	-	-	-	-
38. Liikeyli-/alijäämä - Rörelseövers-/underskott	1 000 mk	+ 579	-	-	-	-
39. Muut tuotot - Övriga intäkter	1 000 mk	+ 164	-	-	-	-
40. Muut kulut - Övriga kostnader	1 000 mk	-	-	-	-	-
41. Varausten muutos - Förändring i reserveringar..	1 000 mk	- 110	-	-	-	-
42. Välittömät verot - Direkta skatter	1 000 mk	- 560	-	-	-	-
43. Tilikauden ylijäämä/alijäämä - Räkenskaps- periodens överskott/underskott	1 000 mk	+ 73	-	-	-	-

1) Yhteensä sarake sisältää oman pääoman osalle jaettuja tuottoja 603 000 mk rivillä 4
ja kuluja 172 000 mk rivillä 5. I sammanlagt kolumnen ingår intäkter fördelade på eget kapital
603 000 mk på rad 4 och kostnader 172 000 mk på rad 5.

2) Yhteensä sarake sisältää oman pääoman osalle jaettuja arvonorotuksia 305 000 mk rivillä 6.
I sammanlagt kolumnen ingår uppskrivningar fördelade på eget kapital 305 000 mk på rad 6.

Tuloserittely vahinkovakuutus Specifikationer av resultaten skadeförsäkring	Yhtiö - Bolag VAHINKO-KANSA		Vakuutuslaji - Försäkringsgren			
	Yhteensä Samman- lagt	Tapat. lakis. Lagst. olycksf. förs.	Tapat. muu Annan olycksf. förs.	Liikenne- vak. Trafik. förs.	Autovak. Bilförs.	
1	2	3	4	5	6	
1. Vakuutusmaksutulo - Premieinkomst	1 000 mk	+1 072 556	+57 613	+43 523	+129 480	+64 754
2. Osuus koko maan maksutulosta - Andel av hela landets premieinkomst	%	12	4	16	10	8
3. Luottotappiot vak.mak.saamisista - Kreditförl. på premiefordringar	1 000 mk	- 4 023	- 350	- 53	- 2 273	- 432
4. Sijoitustoiminta, tuotot - Investeringsverk- samhet, intäkter	1 000 mk	1) + 271 336	+19 811	+ 7 132	+ 36 442	+ 6 867
5. Sijoitustoiminta, kulut - Investeringsverk- samhet, utgifter	1 000 mk	1) - 177 568	-12 965	- 4 667	- 23 848	- 4 494
6. Sijoitustoiminta, arvonkorotukset - Investe- ringsverksamhet, uppskrivningar	1 000 mk	2) + 48 400	+ 3 534	+ 1 272	+ 6 500	+ 1 225
7. Vakuutusmaksuvastuun muutos - Förändring i premieansvaret	1 000 mk	- 105 136	+ 297	- 3 418	- 823	- 1 509
8. Vakuutusliikkeen tuotot - Intäkter av för- säkringsrörelsen	1 000 mk	+1 105 565	+67 940	+43 789	+145 478	+66 411
9. Maksetut korvaukset - Erlagda ersättningar	1 000 mk	- 592 099	-40 751	-26 821	- 83 551	-39 436
10. Korvausvastuun muutos - Förändring i er- sättningsansvaret	1 000 mk	- 215 369	-12 985	- 2 662	- 33 675	- 1 152
11. Vakuutusliikkeen kate - Försäkringsrörelsens bidrag	1 000 mk	+ 298 097	+14 204	+14 306	+ 28 252	+25 823
12. Vak.liikkeen kate %/rivi 8 - Förs.rörelsens bidrag %/rad 8	%	27	21	33	19	39
13. Jäll.vak.osuus vak.maksuista, menevä kotim.- Återförs.andel av prem.,utg.inh.	1 000 mk	- 7 382	-	- 68	-	-
14. Jäll.vak.osuus vak.maksuista, menevä ulkom.- Återförs.andel av prem.,utg.utl.	1 000 mk	- 65 918	- 23	- 196	- 11	-
15. Jäll.vak.osuus korvauksista, menevä kotim.- Återförs.andel av ersättn.,utg.inh. ...	1 000 mk	+ 1 569	-	-	-	-
16. Jäll.vak.osuus korvauksista, menevä ul- kom.- Återförs.andel ersättn.,utg.utl.	1 000 mk	+ 49 115	-	+ 9	-	-
17. Jäll.vak.osuus vm-vastuun muut.,men.kotim. Återförs.andel av förändr.i prem.ansv.,utg.inh.	1 000 mk	+ 1 011	-	+ 5	-	-
18. Jäll.vak.osuus vm-vastuun muut.,men.ulkom. Återförs.andel av förändr.i prem.ansv.,utg.,utl.	1 000 mk	+ 70 076	-	- 4	-	-
19. Jäll.vak.osuus korv.vastuun muut.,men.kotim. Återförs.andel av förändr.i ers.ansvar.,utg.inh.	1 000 mk	- 953	-	+ 3	-	-
20. Jäll.vak.osuus korv.vastuun muut.,men.ulkom. Återförs.andel av förändr.i ers.ansvar.,utg.utl.	1 000 mk	- 37 898	-	- 2	-	-
21. Oma osuus vak.liik. katteesta - Egen andel av förs.rörelsens bidrag	1 000 mk	+ 307 717	+14 181	+14 053	+ 28 241	+25 823
22. Oma osuus vak.liik. katteesta %/rivi 11 - Egen andel av förs.rörelsens bidrag %/rad 11...	%	103	100	98	100	100
23. Vakuutuslajin erilliskulut - Försäkrings- grenens särskilda kostnader	1 000 mk	- 90 906	- 373	- 1 423	- 1 632	- 1 025
24. Vak.liikkeen erilliskate - Försäkrings- rörelsens särskilda bidrag	1 000 mk	+ 216 811	+13 808	+12 630	+ 26 609	+24 798
25. Vak.liikkeen erilliskate %/rivi 8 - Förs. rörelsens särskilda bidrag %/rad 8	%	20	20	29	18	37
26. Osuus koko maan erill.katt.- Andelen av hela landets särskilda bidrag	%	11	3	20	7	10
27. Yhdistetyt katteet/yhdistämässar.- Sammanl. bidrag/sammanl.kol.....	1 000 mk/no-nr	+ 216 811	+26 688	(3)	+ 55 958	(5)
28. Erilliskulut - Särskilda kostnader.....	1 000 mk	- 20 438	- 5 782	(3)	- 8 321	(5)
29. Yhdistetyt erilliskatteet - Sammanl.särsk.bidr.	1 000 mk	+ 196 373	+20 906	(3)	+ 47 637	(5)
30. Yhdistetyt erilliskatteet %/rivi 8 - Sammanl. särskilda bidrag %/rad 8	%	18	31	(3)	33	(5)
31. Yhteiset palkat ja sos.turvamaksut - Gemen- samma löner och soc.skyddsavgifter	1 000 mk	- 8 485	-	-	-	-
32. Muut lakisäät.sos.kulut - Övr.lagst.soc.kostn..	1 000 mk	- 5 988	-	-	-	-
33. Muut yht.liikekulut - Övr.gemens.drifstkostn...	1 000 mk	- 163 586	-	-	-	-
34. Vak.tarkastusmaksu - Förs.inspektionsavgift ...	1 000 mk	- 91	-	-	-	-
35. Käyttökate - Driftsbidrag	1 000 mk	+ 18 223	-	-	-	-
36. Käyttökate %/rivi 8 - Driftsbidrag %/rad 8	%	2	-	-	-	-
37. Poistot - Avskrivningar	1 000 mk	- 6 116	-	-	-	-
38. Liikelyi-/alijäämä - Rörelseövers-/underskott	1 000 mk	+ 12 107	-	-	-	-
39. Muut tuotot - Övriga intäkter	1 000 mk	+ 8 476	-	-	-	-
40. Muut kulut - Övriga kostnader	1 000 mk	- 741	-	-	-	-
41. Varausten muutos - Förändring i reserveringar..	1 000 mk	- 2 263	-	-	-	-
42. Välittömät verot - Direkta skatter	1 000 mk	- 4 332	-	-	-	-
43. Tilikauden ylijäämä/alijäämä - Räknenskaps- periodens överskott/underskott	1 000 mk	+ 13 247	-	-	-	-

1) Yhteensä sarake sisältää oman pääoman osalle jaettuja tuottoja 50 396 000 mk rivillä 4
ja kuluja 32 980 000 mk rivillä 5. I sammanlagt kolumnen ingår intäkter fördelade på eget kapital
50 396 000 mk på rad 4 och kostnader 32 980 000 mk på rad 5.

2) Yhteensä sarake sisältää oman pääoman osalle jaettuja arvonkorotuksia 8 989 000 mk rivillä 6.
I sammanlagt kolumnen ingår uppskrivningar fördelade på eget kapital 8 989 000 mk på rad 6.

Tuloserittely vahinkovakuutus Specifikationer av resultatens skadeförsäkring	Yhtiö - Bolag VAHINKO-PATRIA				
	Yhteensä Samman- lagt	Kasko- vak. Kasko- förs.	Palovak. Brand- förs.	Vastuu- vak. Ansvars- förs.	
1	2	7	9	13	
1. Vakuutusmaksutulo - Premieinkomst	1 000 mk	+ 4 159	+2 238	+ 92	+ 5
2. Osuus koko maan maksutulosta - Andel av hela landets premieinkomst	%	0	1	0	0
3. Luottotappiot vak.mak.saamisista - Kreditförl. på premiefordringar	1 000 mk	-	-	-	-
4. Sijoitustoiminta, tuotot - Investeringsverk- samhet, intäkter	1 000 mk 1)	+18 778	+ 77	-	-
5. Sijoitustoiminta, kulut - Investeringsverk- samhet, utgifter.....	1 000 mk 1)	-11 229	- 46	-	-
6. Sijoitustoiminta, arvonorotukset - Investe- ringsverksamhet, uppskrivningar	1 000 mk	-	-	-	-
7. Vakuutusmaksuvastuun muutos - Förändring i premieansvaret	1 000 mk	+ 926	+ 309	-	-
8. Vakuutusliikkeen tuotot - Intäkter av för- säkringsrörelsen	1 000 mk	+12 634	+2 578	+ 92	+ 5
9. Maksetut korvaukset - Erlagda ersättningar	1 000 mk	- 4 044	-1 352	-	-
10. Korvausvastuun muutos - Förändring i er- sättningsansvaret	1 000 mk	-13 695	+1 918	-	-
11. Vakuutusliikkeen kate - Försäkringsrörelsens bidrag	1 000 mk	- 5 105	+3 144	+ 92	+ 5
12. Vak.liikkeen kate %/rivi 8 - Förs.rörelsens bidrag %/rad 8	%	- 40	122	100	100
13. Jäll.vak.osuus vak.maksuista, menevä kotim.- Återförs.andel av prem.,utg.inh.	1 000 mk	+ 15	+ 15	-	-
14. Jäll.vak.osuus vak.maksuista,menevä ulkom.- Återförs.andel av prem.,utg.utl.	1 000 mk	- 2 536	-2 225	- 85	- 5
15. Jäll.vak.osuus korvauksista, menevä kotim.- Återförs.andel av ersättn.,utg.inh. ...	1 000 mk	- 113	- 113	-	-
16. Jäll.vak.osuus korvauksista, menevä ul- kom.- Återförs.andel ersättn.,utg.utl.	1 000 mk	+ 2 482	+ 839	-	-
17. Jäll.vak.osuus vm-vastuun muut.,men.kotim. Återförs.andel av förändr.i prem.ansv.,utg.inh. l	1 000 mk	- 66	- 66	-	-
18. Jäll.vak.osuus vm-vastuun muut.,men.ulkom. Återförs.andel av förändr.i prem.ansv.,utg.,utl. l	1 000 mk	- 351	- 122	-	-
19. Jäll.vak.osuus korv.vastuun muut.,men.kotim. Återförs.andel av förändr.i ers.ansvar.,utg.inh.l	1 000 mk	- 653	- 653	-	-
20. Jäll.vak.osuus korv.vastuun muut.,men.ulkom. Återförs.andel av förändr.i ers.ansvar.,utg.utl.l	1 000 mk	- 1 185	- 546	-	-
21. Oma osuus vak.liik. katteesta - Egen andel av förs.rörelsens bidrag	1 000 mk	- 7 512	+ 273	+ 7	-
22. Oma osuus vak.liik. katteesta %/rivi 11 - Egen andel av förs.rörelsens bidrag %/rad 11...	%	147	9	8	-
23. Vakuutuslajin erilliskulut - Försäkrings- grenens särskilda kostnader	1 000 mk	-	-	-	-
24. Vak.liikkeen erilliskate - Försäkrings- rörelsens särskilda bidrag	1 000 mk	- 7 512	+ 273	+ 7	-
25. Vak.liikkeen erilliskate %/rivi 8 - Förs. rörelsens särskilda bidrag %/rad 8	%	- 59	11	8	-
26. Osuus koko maan erill.katt.- Andelen av hela landets särskilda bidrag	%	- 0	1	0	-
27. Yhdistetyt katteet/yhdistämässar.- Sammanl. bidrag/sammansl.kol.....	1 000 mk/no-nr	- 7 512	+ 280	(7)	(7)
28. Erilliskulut - Särskilda kostnader.....	1 000 mk	-	-	-	-
29. Yhdistetyt erilliskatteet - Sammanl.särsk.bidr. l	1 000 mk	- 7 512	+ 280	(7)	(7)
30. Yhdistetyt erilliskatteet %/rivi 8 - Sammanl. särskilda bidrag %/rad 8	%	- 59	11	(7)	(7)
31. Yhteiset palkat ja sos.turvamaksut - Gemen- sama löner och soc.skyddsavgifter	1 000 mk	- 510	-	-	-
32. Muut lakisäät.sos.kulut - Övr.lagst.soc.kostn..	1 000 mk	+ 3	-	-	-
33. Muut yht.liikekulut - Övr.gemens.driftskostn...	1 000 mk	- 940	-	-	-
34. Vak.tarkastusmaksu - Förs.inspektionsavgift ...	1 000 mk	- 7	-	-	-
35. Käyttökate - Driftsbidrag	1 000 mk	- 8 966	-	-	-
36. Käyttökate %/rivi 8 - Driftsbidrag %/rad 8	%	- 71	-	-	-
37. Poistot - Avskrivningar	1 000 mk	- 882	-	-	-
38. Liikeli-/alijäämä - Rörelseövers-/underskott	1 000 mk	- 9 848	-	-	-
39. Muut tuotot - Övriga intäkter	1 000 mk	+19 607	-	-	-
40. Muut kulut - Övriga kostnader	1 000 mk	- 14	-	-	-
41. Varausten muutos - Förändring i reserveringar..	1 000 mk	- 685	-	-	-
42. Välittömät verot - Direkta skatter	1 000 mk	- 1 998	-	-	-
43. Tilikauden ylijäämä/alijäämä - Räkenskaps- periodens överskott/underskott	1 000 mk	+ 7 062	-	-	-

1) Yhteensä sarake sisältää oman pääoman osalle jaettuja tuottoja 11 079 000 mk rivillä 4 ja kuluja 6 625 000 mk rivillä 5. I sammanlagt kolumnen ingår intäkter fördelade på eget kapital 11 079 000 mk på rad 4 och kostnader 6 625 000 mk på rad 5.

		Yhtiö - Bolag VAHINKO-TAPIOLA							
		Yhteensä Samman- lagt	Vakuutuslaji - Försäkringsgren						Tavara- vak. Varuförs.
Kotim. jääll.vak. Återf. Inh.	Ulkom. vak. Utländsk förs.		Tapat. lakis. Lagst. olycksf. förs.	Tapat. muu Annan olycksf. förs.	Liikenne- vak. Trafik. förs.	Autovak. Bilförs.	Kasko- vak. Kasko- förs.		
17	18	2	3	4	5	6	7	8	
+ 345	+1 479	+1 075 698	+167 278	+40 279	+218 745	+128 383	+6 149	+24 691	
0	0	12	12	14	17	17	4	6	
-	-	- 11 875	- 4 007	-	- 5 753	- 1 480	- 29	- 55	
+ 7 160	+ 462	1) + 253 438	+ 62 172	+ 6 936	+ 90 387	+ 13 275	+ 497	+ 2 287	
- 4 282	- 276	1) - 53 620	- 11 835	- 1 320	- 17 206	- 2 527	- 95	- 435	
-	-	-	-	-	-	-	-	-	
-	+ 617	- 40 792	+ 601	- 2 737	- 8 512	- 8 756	- 356	- 645	
+ 3 223	+2 282	+1 222 849	+214 209	+43 158	+277 661	+128 895	+6 166	+25 843	
-	-2 692	- 807 427	-101 820	-19 686	-142 337	- 82 073	-2 975	-11 721	
-16 980	+1 367	- 178 375	- 10 074	+ 468	- 35 906	- 2 287	+ 197	+ 392	
-13 757	+ 957	+ 237 047	+102 315	+23 940	+ 99 418	+ 44 535	+3 388	+14 514	
- 427	42	19	48	55	36	35	55	56	
-	-	- 29 833	- 18	- 10	- 17	-	- 6	- 80	
- 221	-	- 25 171	-	- 209	-	- 116	-2 095	- 455	
-	-	+ 28 577	+ 99	+ 100	+ 200	-	-	+ 27	
+ 1 643	-	+ 40 694	+ 133	+ 3	+ 1 275	-	+ 482	+ 132	
-	-	+ 1 259	-	- 48	-	-	-	- 3	
- 229	-	- 371	-	+ 83	-	-	+ 25	- 17	
-	-	+ 11 596	- 61	- 124	-	-	+ 1	- 30	
- 639	-	+ 7 184	+ 169	+ 43	+ 877	-	- 292	- 139	
-13 203	+ 957	+ 270 982	+102 637	+23 778	+101 753	+ 44 419	+1 503	+13 949	
96	100	114	100	99	102	100	44	96	
-	-	- 22 532	- 3 749	- 4 196	- 2 392	- 2 785	- 205	- 339	
-13 203	+ 957	+ 248 450	+ 98 888	+19 582	+ 99 361	+ 41 634	+1 298	+13 610	
- 410	42	20	46	45	36	32	21	53	
27	- 0	12	19	31	26	16	4	9	
-12 246	(17)	+ 248 450	+ 98 888	+19 582	+140 995	(5)	(8)	+14 908	
-	-	- 42 638	- 6 058	- 2 372	- 16 781	-	-	- 2 652	
-12 246	(17)	+ 205 812	+ 92 830	+17 210	+124 214	-	-	+12 256	
- 380	(17)	17	43	40	45	-	-	47	
-	-	- 49 720	-	-	-	-	-	-	
-	-	- 13 658	-	-	-	-	-	-	
-	-	- 104 775	-	-	-	-	-	-	
-	-	- 115	-	-	-	-	-	-	
-	-	+ 37 544	-	-	-	-	-	-	
-	-	3	-	-	-	-	-	-	
-	-	- 15 545	-	-	-	-	-	-	
-	-	+ 21 999	-	-	-	-	-	-	
-	-	+ 3 726	-	-	-	-	-	-	
-	-	4	-	-	-	-	-	-	
-	-	- 16 815	-	-	-	-	-	-	
-	-	- 7 867	-	-	-	-	-	-	
-	-	+ 1 039	-	-	-	-	-	-	

1) Yhteensä sarake sisältää oman pääoman osalle jaettuja tuottoja 17 026 000 mk rivillä 4 ja kuluja 3 242 000 mk rivillä 5. I sammanlagt kolumnen ingår intäkter fördelade på eget kapital 17 026 000 mk på rad 4 och kostnader 3 242 000 mk på rad 5.

Tuloserittely vahinkovakuutus Specifikationer av resultatens skadeförsäkring	Yhtiö - Bolag VAHINKO-TAPIOLA (jatk., forts.)					
	Palovak. Brand- förs.	Yhdis- telmä- palovak. Komb. brandförs.	Keskey- tysvak. Avbrotts- förs.	Metsävak. Skogsförs.	Vastuu- vak. Ansvars- förs.	
1	9	10	11	12	13	
1. Vakuutusmaksutulo - Premieinkomst	1 000 mk	+ 51 164	+153 416	+4 260	+10 956	+13 657
2. Osuus koko maan maksutulosta - Andel av hela landets premieinkomst	%	10	16	3	56	9
3. Luottotappiot vak.mak.saamisista - Kreditförl. på premiefördringar	1 000 mk	- 105	- 310	- 13	- 3	- 108
4. Sijoitustoiminta, tuotot - Investeringsverk- samhet, intäkter	1 000 mk	+ 5 270	+ 15 835	+ 235	+ 5 718	+ 3 232
5. Sijoitustoiminta, kulut - Investeringsverk- samhet, utgifter	1 000 mk	- 1 003	- 3 014	- 46	- 1 088	- 615
6. Sijoitustoiminta, arvonkorotukset - Investe- ringsverksamhet, uppskrivningar	1 000 mk	-	-	-	-	-
7. Vakuutusmaksuvastuun muutos - Förändring i premieansvaret	1 000 mk	+ 687	- 7 674	- 42	- 1 061	- 352
8. Vakuutusliikkeen tuotot - Intäkter av för- säkringsrörelsen	1 000 mk	+ 56 013	+158 253	+4 394	+14 522	+15 814
9. Maksetut korvaukset - Erlagda ersättningar	1 000 mk	- 30 607	- 98 736	-2 663	-13 888	- 5 856
10. Korvausvastuun muutos - Förändring i er- sättningsansvaret	1 000 mk	+ 15 888	- 2 265	-3 010	-26 750	+ 568
11. Vakuutusliikkeen kate - Försäkringsrörelsens bidrag	1 000 mk	+ 41 294	+ 57 252	-1 279	-26 116	+10 526
12. Vak.liikkeen kate %/rivi 8 - Förs.rörelsens bidrag %/rad 8	%	74	36	- 29	- 180	67
13. Jäll.vak.osuus vak.maksuista, menevä kotim.- Återförs.andel av prem.,utg.inh.	1 000 mk	- 2 703	- 463	- 173	- 415	- 82
14. Jäll.vak.osuus vak.maksuista, menevä ulkom.- Återförs.andel av prem.,utg.utl.	1 000 mk	- 9 948	- 5 329	- 540	- 1 804	- 192
15. Jäll.vak.osuus korvauksista, menevä kotim.- Återförs.andel av ersättn.,utg.inh. ...	1 000 mk	+ 3 055	+ 2	+ 555	-	-
16. Jäll.vak.osuus korvauksista, menevä ul- kom.- Återförs.andel ersättn.,utg.utl.	1 000 mk	+ 7 481	+ 279	+1 314	-	-
17. Jäll.vak.osuus vm-vastuun muut.,men.kotim. Återförs.andel av förändr.i prem.ansv.,utg.inh.	1 000 mk	+ 32	+ 999	- 6	-	- 47
18. Jäll.vak.osuus vm-vastuun muut.,men.ulkom. Återförs.andel av förändr.i prem.ansv.,utg.,utl.	1 000 mk	+ 185	- 947	+ 2	-	+ 50
19. Jäll.vak.osuus korv.vastuun muut.,men.kotim. Återförs.andel av förändr.i ers.ansvar.,utg.inh.	1 000 mk	+ 1 492	+ 559	+ 831	+ 6 949	- 291
20. Jäll.vak.osuus korv.vastuun muut.,men.ulkom. Återförs.andel av förändr.i ers.ansvar.,utg.utl.	1 000 mk	+ 2 962	- 475	+1 970	+26 940	+ 71
21. Oma osuus vak.liik. katteesta - Egen andel av förs.rörelsens bidrag	1 000 mk	+ 43 850	+ 51 877	+2 674	+ 5 554	+10 035
22. Oma osuus vak.liik. katteesta %/rivi 11 - Egen andel av förs.rörelsens bidrag %/rad 11....	%	106	91	- 209	- 21	95
23. Vakuutuslajin erilliskulut - Försäkrings- grenens särskilda kostnader	1 000 mk	- 1 046	- 6 062	- 30	- 295	- 482
24. Vak.liikkeen erilliskate - Försäkrings- rörelsens särskilda bidrag	1 000 mk	+ 42 804	+ 45 815	+2 644	+ 5 259	+ 9 553
25. Vak.liikkeen erilliskate %/rivi 8 - Förs. rörelsens särskilda bidrag %/rad 8	%	76	29	60	36	60
26. Osuus koko maan erill.katt.- Andelen av hela landets särskilda bidrag	%	13	18	7	1 192	36
27. Yhdistetyt katteet/yhdistämässar.- Sammanl. bidrag/sammansl.kol.....	1 000 mk/no-nr	+104 540	(9)	(9)	+ 5 259	(9)
28. Erilliskulut - Särskilda kostnader.....	1 000 mk	- 12 253	-	-	- 679	-
29. Yhdistetyt erilliskatteet - Sammanl.särsk.bidr.	1 000 mk	+ 92 287	-	-	+ 4 580	-
30. Yhdistetyt erilliskatteet %/rivi 8 - Sammanl. särskilda bidrag %/rad 8	%	165	-	-	32	-
31. Yhteiset palkat ja sos.turvamaksut - Gemen- samma löner och soc.skyddsavgifter	1 000 mk	-	-	-	-	-
32. Muut lakisäät.sos.kulut - Övr.lagst.soc.kostn..	1 000 mk	-	-	-	-	-
33. Muut yht.liikekulut - Övr.gemens.drifstkostn...	1 000 mk	-	-	-	-	-
34. Vak.tarkastusmaksu - Förs.inspektionsavgift ...	1 000 mk	-	-	-	-	-
35. Käyttökate - Driftsbidrag	1 000 mk	-	-	-	-	-
36. Käyttökate %/rivi 8 - Driftsbidrag %/rad 8	%	-	-	-	-	-
37. Poistot - Avskrivningar	1 000 mk	-	-	-	-	-
38. Liikeyli-/alijäämä - Rörelseövers-/underskott	1 000 mk	-	-	-	-	-
39. Muut tuotot - Övriga intäkter	1 000 mk	-	-	-	-	-
40. Muut kulut - Övriga kostnader	1 000 mk	-	-	-	-	-
41. Varausten muutos - Förändring i reserveringar..	1 000 mk	-	-	-	-	-
42. Väliittömät verot - Direkta skatter	1 000 mk	-	-	-	-	-
43. Tilikauden ylijäämä/alijäämä - Räkenskaps- periodens överskott/underskott	1 000 mk	-	-	-	-	-

1) Yhteensä sarake sisältää oman pääoman osalle jaettuja tuottoja 9 759 000 mk rivillä 4 ja kuluja 1 003 000 mk rivillä 5. I sammanlagt kolumnen ingår intäkter fördelade på eget kapital 9 759 000 mk på rad 4 och kostnader 1 003 000 mk på rad 5.

Yhtiö - Bolag VAHINKO-VARMA									
Luotto- vak. Kredit- förs.	Muu ensivak. Annan direkt- förs.	Kotim. jääll.vak. Återf. Inh.	Ulkom. vak. Utländsk förs.	Yhteensä Samman- lagt	Vakuutuslaji - Försäkringsgren				
					Tapat. lakis. Lagst. olycksf. förs.	Tapat. muu Annan olycksf. förs.	Liikenne- vak. Trafik. förs.	Autovak. Bilförs.	Kasko- vak. Kasko- förs.
14	16	17	18	2	3	4	5	6	7
+2 775	+7 987	+19 683	+226 275	+105 302	+15 451	+5 614	+15 898	+7 942	+ 736
4	7	3	11	1	1	2	1	1	0
-	- 12	-	-	- 533	- 140	- 32	- 168	- 33	- 10
+ 249	+ 770	+ 6 289	+ 23 260	1) + 10 402	+ 2 318	+ 365	+ 2 019	+ 310	+ 8
- 47	- 147	- 1 197	- 9 803	1) - 3 895	- 868	- 137	- 756	- 116	- 3
-	-	-	-	-	-	-	-	-	-
+ 30	- 528	+ 201	- 11 648	- 3 521	+ 132	- 254	- 473	- 359	- 16
+3 007	+8 070	+24 976	+228 084	+107 755	+16 893	+5 556	+16 520	+7 744	+ 715
+ 120	-7 227	-22 008	-265 950	- 77 058	-10 034	-3 794	-10 253	-5 601	- 408
+1 469	+4 130	+ 3 158	-124 353	- 9 181	- 2 355	+ 45	- 6 303	- 108	- 20
+4 596	+4 973	+ 6 126	-162 219	+ 21 516	+ 4 504	+1 807	- 36	+2 035	+ 287
153	62	25	- 71	20	27	33	- 0	26	40
- 180	- 508	- 122	- 25 056	- 8 410	- 707	- 187	- 827	- 13	- 417
- 102	- 203	- 373	- 3 805	- 1 153	- 0	- 0	- 0	- 0	- 0
- 28	+ 19	-	+ 24 548	+ 12 789	+ 2 072	+ 588	+ 2 364	+ 313	+ 278
- 16	+ 6	+ 2	+ 29 603	+ 452	+ 0	+ 0	+ 0	+ 0	+ 0
-	-	-	+ 332	- 867	- 0	- 431	- 0	- 0	- 12
-	+ 79	+ 169	-	+ 260	+ 0	+ 0	+ 0	+ 0	+ 0
-	+ 298	+ 99	+ 1 873	+ 2 902	+ 31	- 160	+ 2 032	- 110	+ 2
- 4	+ 11	+ 953	- 25 902	+ 93	+ 0	+ 0	+ 0	+ 0	+ 0
+4 266	+4 675	+ 6 854	-160 626	+ 27 582	+ 5 900	+1 617	+ 3 533	+2 225	+ 138
93	94	112	99	128	131	89	- 9 814	109	48
-	- 951	-	-	- 2 356	- 104	- 308	- 161	- 61	- 23
+4 266	+3 724	+ 6 854	-160 626	+ 25 226	+ 5 796	+1 309	+ 3 372	+2 164	+ 115
142	46	27	- 70	23	34	24	20	28	16
16	11	- 14	81	1	1	2	1	1	0
+4 266	(9)	(18)	-153 772	+ 25 226	+ 5 796	+1 309	+ 6 750	(5)	+9 911
- 80	-	-	- 1 763	- 4 080	- 607	- 275	- 1 676	(5)	-1 321
+4 186	-	-	-155 535	+ 21 146	+ 5 189	+1 034	+ 5 074	(5)	+8 590
139	-	-	- 68	20	31	19	31	(5)	1 201
-	-	-	-	- 10 529	-	-	-	-	-
-	-	-	-	- 1 886	-	-	-	-	-
-	-	-	-	- 8 591	-	-	-	-	-
-	-	-	-	- 16	-	-	-	-	-
-	-	-	-	+ 124	-	-	-	-	-
-	-	-	-	0	-	-	-	-	-
-	-	-	-	- 95	-	-	-	-	-
-	-	-	-	+ 29	-	-	-	-	-
-	-	-	-	+ 310	-	-	-	-	-
-	-	-	-	-	-	-	-	-	-
-	-	-	-	- 237	-	-	-	-	-
-	-	-	-	-	-	-	-	-	-
-	-	-	-	+ 102	-	-	-	-	-

1) Yhteensä sarake sisältää oman pääoman osalle jaettuja tuottoja 643 000 mk rivillä 4 ja kuluja 241 000 mk rivillä 5. I sammanlagt kolumnen ingår intäkter fördelade på eget kapital 643 000 mk på rad 4 och kostnader 241 000 mk på rad 5.

Tuloserittely vahinkovakuutus Specifikationer av resultaten skadeförsäkring		Yhtiö - Bolag VAHINKO-VARMA (jatk., forts.)				
		Tavara- vak. Varuförs.	Palovak. Brand- förs.	Yhdis- telmä- palovak. Komb. brandförs.	Keskey- tysvak. Avbrotts- förs.	Metsävak. Skogsförs.
1		8	9	10	11	12
1.	Vakuutusmaksutulo - Premieinkomst 1 000 mk	+1 303	+ 5 249	+27 599	+540	+112
2.	Osuus koko maan maksutulosta - Andel av hela landets premieinkomst %	0	1	3	0	1
3.	Luottotappiot vak.mak.saamisista - Kreditförl. på premiefördringar 1 000 mk	- 2	- 51	- 81	- 0	- 0
4.	Sijoitustoiminta, tuotot - Investeringsverk- samhet, intäkter 1 000 mk 1)	+ 29	+ 573	+ 1 017	+ 15	+ 31
5.	Sijoitustoiminta, kulut - Investeringsverk- samhet, utgifter..... 1 000 mk 1)	- 11	- 215	- 381	- 5	- 12
6.	Sijoitustoiminta, arvonorotukset - Investe- ringsverksamhet, uppskrivningar 1 000 mk 2)	-	-	-	-	-
7.	Vakuutusmaksuvastuun muutos - Förändring i premieansvaret 1 000 mk	- 45	+ 72	- 1 230	- 33	- 8
8.	Vakuutusliikkeen tuotot - Intäkter av för- säkringsrörelsen 1 000 mk	+1 274	+ 5 628	+26 924	+517	+123
9.	Maksetut korvaukset - Erlagda ersättningar 1 000 mk	- 519	- 5 504	-18 392	-123	-241
10.	Korvausvastuun muutos - Förändring i er- sättningsansvaret 1 000 mk	- 106	- 142	+ 805	+ 11	-379
11.	Vakuutusliikkeen kate - Försäkringsrörelsens bidrag 1 000 mk	+ 649	- 18	+ 9 337	+405	-497
12.	Vak.liikkeen kate %/rivi 8 - Förs.rörelsens bidrag %/rad 8 %	51	- 0	35	78	-404
13.	Jäll.vak.osuus vak.maksuista, menevä kotim.- Återförs.andel av prem.,utg.inh. 1 000 mk	- 445	- 2 176	- 3 096	-314	- 61
14.	Jäll.vak.osuus vak.maksuista, menevä ulkom.- Återförs.andel av prem.,utg.utl. 1 000 mk	- 0	- 0	- 771	- 0	- 0
15.	Jäll.vak.osuus korvauksista, menevä kotim.- Återförs.andel av ersättn.,utg.inh. ... 1 000 mk	+ 233	+ 3 763	+ 2 864	+117	+155
16.	Jäll.vak.osuus korvauksista, menevä ul- kom.- Återförs.andel ersättn.,utg.utl. 1 000 mk	+ 0	+ 0	+ 452	+ 0	+ 0
17.	Jäll.vak.osuus vm-vastuun muut.,men.kotim. Återförs.andel av förändr.i prem.ansv.,utg.inh. 1 000 mk	+ 24	- 87	- 401	+ 34	+ 5
18.	Jäll.vak.osuus vm-vastuun muut.,men.ulkom. Återförs.andel av förändr.i prem.ansv.,utg.,utl. 1 000 mk	+ 0	+ 0	+ 181	+ 0	+ 0
19.	Jäll.vak.osuus korv.vastuun muut.,men.kotim. Återförs.andel av förändr.i ers.ansvar.,utg.inh.1 000 mk	+ 53	+ 1 137	- 350	- 12	+272
20.	Jäll.vak.osuus korv.vastuun muut.,men.ulkom. Återförs.andel av förändr.i ers.ansvar.,utg.utl.1 000 mk	+ 0	+ 0	+ 83	+ 0	+ 0
21.	Oma osuus vak.liik. katteesta - Egen andel av förs.rörelsens bidrag 1 000 mk	+ 514	+ 2 619	+ 8 299	+230	-126
22.	Oma osuus vak.liik. katteesta %/rivi 11 - Egen andel av förs.rörelsens bidrag %/rad 11... %	79	-14 551	89	57	25
23.	Vakuutuslajin erilliskulut - Försäkrings- grenens särskilda kostnader 1 000 mk	- 65	- 188	- 1 343	- 4	- 5
24.	Vak.liikkeen erilliskate - Försäkrings- rörelsens särskilda bidrag 1 000 mk	+ 449	+ 2 431	+ 6 956	+226	-131
25.	Vak.liikkeen erilliskate %/rivi 8 - Förs. rörelsens särskilda bidrag %/rad 8 %	35	43	26	44	-107
26.	Osuus koko maan erill.katt.- Andelen av hela landets särskilda bidrag %	0	1	3	1	- 30
27.	Yhdistetyt katteet/yhdistämissar.- Sammanl. bidrag/sammansl.kol..... 1 000 mk/no-nr	(5)	(7)	(7)	(7)	(7)
28.	Erilliskulut - Särskilda kostnader..... 1 000 mk	(5)	(7)	(7)	(7)	(7)
29.	Yhdistetyt erilliskatteet - Sammanl.särsk.bidr. 1 000 mk	(5)	(7)	(7)	(7)	(7)
30.	Yhdistetyt erilliskatteet %/rivi 8 - Sammanl. särskilda bidrag %/rad 8 %	(5)	(7)	(7)	(7)	(7)
31.	Yhteiset palkat ja sos.turvamaksut - Gemen- samma löner och soc.skyddsavgifter 1 000 mk	-	-	-	-	-
32.	Muut lakisäät.sos.kulut - Övr.lagst.soc.kostn... 1 000 mk	-	-	-	-	-
33.	Muut yht.liikekulut - Övr.gemens.drifstkostn... 1 000 mk	-	-	-	-	-
34.	Vak.tarkastusmaksu - Förs.inspektionsavgift ... 1 000 mk	-	-	-	-	-
35.	Käyttökate - Driftsbidrag 1 000 mk	-	-	-	-	-
36.	Käyttökate %/rivi 8 - Driftsbidrag %/rad 8 %	-	-	-	-	-
37.	Poistot - Avskrivningar 1 000 mk	-	-	-	-	-
38.	Liikeli-/alijäämä - Rörelseövers-/underskott 1 000 mk	-	-	-	-	-
39.	Muut tuotot - Övriga intäkter 1 000 mk	-	-	-	-	-
40.	Muut kulut - Övriga kostnader 1 000 mk	-	-	-	-	-
41.	Varausten muutos - Förändring i reserveringar.. 1 000 mk	-	-	-	-	-
42.	Välittömät verot - Direkta skatter 1 000 mk	-	-	-	-	-
43.	Tilikauden ylijäämä/alijäämä - Räkenskaps- periodens överskott/underskott 1 000 mk	-	-	-	-	-

1) Yhteensä sarake sisältää oman pääoman osalle jaettuina tuottoja 332 000 mk rivillä 4
ja kuluja 27 000 mk rivillä 5. I sammanlagt kolumnen ingår intäkter fördelade på eget kapital
332 000 mk på rad 4 och kostnader 27 000 mk på rad 5.

2) Yhteensä sarake sisältää oman pääoman osalle jaettuina arvonorotuksia 717 000 mk rivillä 6.
I sammanlagt kolumnen ingår uppskrivningar fördelade på eget kapital 717 000 mk på rad 6.

					Yhtiö - Bolag VASTUU		
					Yhteensä Samman- lagt	Vakuutuslaji - Försäkringsgr	
Vastuu- vak. Ansvars- förs.	Luotto- vak. Kredit- förs.	Muu ensivak. Annan direkt- förs.	Kotim. jääll.vak. Återf. Inh.	Ulkom. vak. Utländsk förs.		Kotim. jääll.vak. Återf. Inh.	Ulkom. vak. Utländsk förs.
13	14	16	17	18	2	17	18
+1 293	+755	+566	+ 9 549	+12 695	+23 762	+15 411	+ 8 351
1	1	0	2	1	0	3	0
- 13	- 0	- 3	- 0	- 0	-	-	-
+ 96	+ 65	+ 24	+ 1 398	+ 1 491	1) + 5 531	+ 1 855	+ 3 344
- 36	- 24	- 9	- 523	- 558	1) - 442	- 148	- 267
-	-	-	-	-	-	-	-
- 54	- 39	- 12	- 20	- 1 182	+ 1 807	+ 379	+ 1 428
+1 286	+757	+566	+10 404	+12 446	+30 658	+17 497	+12 856
- 393	-271	-291	- 7 808	-13 426	-34 212	-19 983	-14 229
+ 47	+308	+ 85	- 906	- 163	- 2 326	- 4 444	+ 2 118
+ 940	+794	+360	+ 1 690	- 1 143	- 5 880	- 6 930	+ 745
73	105	64	16	- 9	- 19	- 40	6
- 75	- 0	- 30	- 62	- 0	- 6 628	- 6 150	- 478
- 14	-288	- 0	- 0	- 80	- 5 379	- 5 376	- 3
+ 2	+ 0	+ 0	+ 40	+ 0	+12 199	+ 7 819	+ 4 380
+ 0	+ 0	+ 0	+ 0	+ 0	+ 6 661	+ 6 639	+ 22
- 0	- 0	- 0	+ 1	- 0	- 842	+ 511	- 1 353
+ 0	+ 79	+ 0	+ 0	+ 0	- 222	- 222	-
- 10	+ 0	+ 0	+ 17	+ 0	- 151	+ 1 972	- 2 123
+ 0	+ 10	+ 0	+ 0	+ 0	+ 2 419	+ 2 542	- 123
+ 843	+595	+330	+ 1 686	- 1 223	+ 2 177	+ 805	+ 1 067
90	75	92	100	107	- 37	- 12	143
- 78	- 0	- 16	- 0	- 0	-	-	-
+ 765	+595	+314	+ 1 686	- 1 223	+ 2 177	+ 805	+ 1 067
60	79	56	16	- 10	7	5	8
3	2	1	- 3	1	0	- 2	- 1
(5)	+595	(7)	+ 463	(17)	+ 2 177	+ 1 872	(17)
(5)	- 42	(7)	- 159	(17)	-	-	-
(5)	+553	(7)	+ 304	(17)	+ 2 177	+ 1 872	(17)
(5)	73	(7)	3	(17)	7	11	-
-	-	-	-	-	- 310	-	-
-	-	-	-	-	- 15	-	-
-	-	-	-	-	- 171	-	-
-	-	-	-	-	- 10	-	-
-	-	-	-	-	+ 1 671	-	-
-	-	-	-	-	5	-	-
-	-	-	-	-	- 1 241	-	-
-	-	-	-	-	+ 430	-	-
-	-	-	-	-	-	-	-
-	-	-	-	-	-	-	-
-	-	-	-	-	- 85	-	-
-	-	-	-	-	- 243	-	-
-	-	-	-	-	+ 102	-	-

Tuloserittely vahinkovakuutus Specificationer av resultaten skadeförsäkring	Yhtiö - Bolag VERITAS			
	Yhteensä Samman- lagt	Vakuutuslaji - Försäkringsgr		
		Kotim. jäll.vak. Återf. Inh.	Ulkom. vak. Utländsk förs.	
1	2	17	18	
1. Vakuutusmaksutulo - Premieinkomst	1 000 mk	+ 6 361	+ 6 023	+338
2. Osuus koko maan maksutulosta - Andel av hela landets premieinkomst	%	0	1	0
3. Luottotappiot vak.mak.saamisista - Kreditförl. på premiefordringar	1 000 mk	-	-	-
4. Sijoitustoiminta, tuotot - Investeringsverk- samhet, intäkter	1 000 mk	1) + 1 012	+ 840	+ 74
5. Sijoitustoiminta, kulut - Investeringsverk- samhet, utgifter	1 000 mk	1) - 618	- 513	- 45
6. Sijoitustoiminta, arvonorotukset - Investe- ringsverksamhet, uppskrivningar	1 000 mk	+ 3 370	+ 3 098	+272
7. Vakuutusmaksuvastuun muutos - Förändring i premieansvaret	1 000 mk	- 154	- 149	- 5
8. Vakuutusliikkeen tuotot - Intäkter av för- säkringsrörelsen	1 000 mk	+ 9 971	+ 9 299	+634
9. Maksetut korvaukset - Erlagda ersättningar	1 000 mk	-11 253	-10 704	-549
10. Korvausvastuun muutos - Förändring i er- sättningsansvaret	1 000 mk	- 214	- 154	- 60
11. Vakuutusliikkeen kate - Försäkringsrörelsens bidrag	1 000 mk	- 1 496	- 1 559	+ 25
12. Vak.liikkeen kate %/rivi 8 - Förs.rörelsens bidrag %/rad 8	%	- 15	- 17	4
13. Jäll.vak.osuus vak.maksuista, menevä kotim.- Återförs.andel av prem.,utg.inh.	1 000 mk	- 3 238	- 3 228	- 10
14. Jäll.vak.osuus vak.maksuista,menevä ulkom.- Återförs.andel av prem.,utg.utl.	1 000 mk	-	-	-
15. Jäll.vak.osuus korvauksista, menevä kotim.- Återförs.andel av ersättn.,utg.inh. ...	1 000 mk	+ 4 349	+ 4 258	+ 91
16. Jäll.vak.osuus korvauksista, menevä ul- kom.- Återförs.andel ersättn.,utg.utl.	1 000 mk	+ 120	+ 120	-
17. Jäll.vak.osuus vm-vastuun muut.,men.kotim. Återförs.andel av förändr.i prem.ansv.,utg.inh.	1 000 mk	+ 206	+ 206	-
18. Jäll.vak.osuus vm-vastuun muut.,men.ulkom. Återförs.andel av förändr.i prem.ansv.,utg.,utl.	1 000 mk	-	-	-
19. Jäll.vak.osuus korv.vastuun muut.,men.kotim. Återförs.andel av förändr.i ers.ansvar.,utg.inh.	1 000 mk	+ 10	+ 37	- 27
20. Jäll.vak.osuus korv.vastuun muut.,men.ulkom. Återförs.andel av förändr.i ers.ansvar.,utg.utl.	1 000 mk	+ 444	+ 444	-
21. Oma osuus vak.liik. katteesta - Egen andel av förs.rörelsens bidrag	1 000 mk	+ 395	+ 278	+ 79
22. Oma osuus vak.liik. katteesta %/rivi 11 - Egen andel av förs.rörelsens bidrag %/rad 11...	%	- 26	- 18	316
23. Vakuutuslajin erilliskulut - Försäkrings- grenens särskilda kostnader	1 000 mk	-	-	-
24. Vak.liikkeen erilliskate - Försäkrings- rörelsens särskilda bidrag	1 000 mk	+ 395	+ 278	+ 79
25. Vak.liikkeen erilliskate %/rivi 8 - Förs. rörelsens särskilda bidrag %/rad 8	%	4	3	12
26. Osuus koko maan erill.katt.- Andelen av hela landets särskilda bidrag	%	0	- 1	- 0
27. Yhdistetyt katteet/yhdistämässar.- Sammanl. bidrag/sammansl.kol.....	1 000 mk/no-nr	+ 395	+ 357	(17)
28. Erilliskulut - Särskilda kostnader.....	1 000 mk	-	-	-
29. Yhdistetyt erilliskatteet - Sammanl.särsk.bidr.	1 000 mk	+ 395	+ 357	-
30. Yhdistetyt erilliskatteet %/rivi 8 - Sammanl. särskilda bidrag %/rad 8	%	4	4	-
31. Yhteiset palkat ja sos.turvamaksut - Gemen- samma löner och soc.skyddsavgifter	1 000 mk	- 210	-	-
32. Muut lakisäät.sos.kulut - Övr.lagst.soc.kostn..	1 000 mk	- 30	-	-
33. Muut yht.liikekulut - Övr.gemens.drifstkostn..	1 000 mk	- 80	-	-
34. Vak.tarkastusmaksu - Förs.inspektionsavgift ...	1 000 mk	-	-	-
35. Käyttökate - Driftsbidrag	1 000 mk	+ 75	-	-
36. Käyttökate %/rivi 8 - Driftsbidrag %/rad 8	%	1	-	-
37. Poistot - Avskrivningar	1 000 mk	- 6	-	-
38. Liikelyi-/alijäämä - Rörelseövers-/underskott	1 000 mk	+ 69	-	-
39. Muut tuotot - Övriga intäkter	1 000 mk	+ 6	-	-
40. Muut kulut - Övriga kostnader	1 000 mk	-	-	-
41. Varausten muutos - Förändring i reserveringar..	1 000 mk	-	-	-
42. Välittömät verot - Direkta skatter	1 000 mk	- 17	-	-
43. Tilikauden ylijäämä/alijäämä - Räkenskaps- periodens överskott/underskott	1 000 mk	+ 58	-	-

1) Yhteensä sarake sisältää oman pääoman osalle jaettuja tuottoja 98 000 mk rivillä 4
ja kuluja 60 000 mk rivillä 5. I sammanlagt kolumnen ingår intäkter fördelade på eget kapital
98 000 mk på rad 4 och kostnader 60 000 mk på rad 5.

Yhtiö - Bolag WÄRTSILÄ											
Yhteensä Samman- lagt	Vakuutuslaji - Försäkringsgren										
	Tapat. lakis. Lagst. olycksf. förs.	Tapat. muu Annan olycksf. förs.	Autovak. Bilförs.	Tavara- vak. Varuförs.	Palovak. Brand- förs.	Vastuu- vak. Ansvars-	Luotto- vak. Kredit-	Muu ensivak. Annan	Kotim. jääll.vak. Återf.	Ulkom. vak. Utländsk	
2	3	4	6	8	9	13	14	16	17	18	
+21 586	+15 521	+ 67	+191	+109	+2 582	+1 700	+769	+ 36	+393	+218	
0	1	0	0	0	1	1	1	0	0	0	
-	-	-	-	-	-	-	-	-	-	-	
1) + 5 937	+ 4 014	+ 9	+ 12	+ 3	+1 255	+ 125	+232	+ 2	+ 55	+ 7	
1) - 665	- 450	- 1	- 1	-	- 141	- 14	- 26	-	- 6	- 1	
-	-	-	-	-	-	-	-	-	-	-	
- 15	-	-	-	-	-	-	-	-	- 8	- 7	
+26 843	+19 085	+ 75	+202	+112	+3 696	+1 811	+975	+ 38	+434	+217	
-18 468	-12 305	- 58	-184	- 48	-1 239	-4 279	-	- 35	-282	- 38	
- 4 036	- 4 859	+251	+259	+ 98	+ 643	- 681	-345	+ 76	+577	- 55	
+ 4 339	+ 1 921	+268	+277	+162	+3 100	-3 149	+630	+ 79	+729	+124	
16	10	357	137	145	84	- 174	65	208	168	57	
- 5 122	- 161	- 3	-	- 3	-2 882	-1 404	-456	- 43	-	-170	
-	-	-	-	-	-	-	-	-	-	-	
+ 4 642	-	-	-	-	+ 867	+3 747	-	+ 26	-	+ 2	
-	-	-	-	-	-	-	-	-	-	-	
+ 9	-	-	-	-	-	-	-	-	-	+ 9	
-	-	-	-	-	-	-	-	-	-	-	
- 1 506	-	-	-	- 59	- 945	- 537	-	- 3	-	+ 38	
-	-	-	-	-	-	-	-	-	-	-	
+ 2 362	+ 1 760	+265	+277	+100	+ 140	-1 343	+174	+ 59	+729	+ 3	
54	92	99	100	62	5	43	28	75	100	2	
- 26	- 26	-	-	-	-	-	-	-	-	-	
+ 2 336	+ 1 734	+265	+277	+100	+ 140	-1 343	+174	+ 59	+729	+ 3	
9	9	353	137	89	4	- 74	18	155	168	1	
0	0	0	0	0	0	- 5	1	0	- 1	- 0	
+ 2 336	+ 1 999	(3)	+277	(9)	- 138	(9)	(9)	(9)	(9)	(9)	
- 861	- 680	-	- 33	-	- 148	-	-	-	-	-	
+ 1 475	+ 1 319	-	+244	-	- 286	-	-	-	-	-	
5	7	-	121	-	- 8	-	-	-	-	-	
- 399	-	-	-	-	-	-	-	-	-	-	
- 269	-	-	-	-	-	-	-	-	-	-	
- 706	-	-	-	-	-	-	-	-	-	-	
- 8	-	-	-	-	-	-	-	-	-	-	
+ 93	-	-	-	-	-	-	-	-	-	-	
0	-	-	-	-	-	-	-	-	-	-	
- 68	-	-	-	-	-	-	-	-	-	-	
+ 25	-	-	-	-	-	-	-	-	-	-	
+ 8	-	-	-	-	-	-	-	-	-	-	
-	-	-	-	-	-	-	-	-	-	-	
- 31	-	-	-	-	-	-	-	-	-	-	
+ 2	-	-	-	-	-	-	-	-	-	-	

1) Yhteensä sarake sisältää oman pääoman osalle jaettuja tuottoja 223 000 mk rivillä 4 ja kuluja 25 000 mk rivillä 5. I sammanlagt kolumnen ingår intäkter fördelade på eget kapital 223 000 mk på rad 4 och kostnader 25 000 mk på rad 5.

Tuloserittely vahinkovakuutus Specifikationer av resultatens skadeförsäkring	Yhtiö - Bolag YRITTÄJÄIN-FENNIA					
	Yhteensä Samman- lagt	Vakuutuslaji - Försäkringsgren				
		Tapat. lakis. Lagst. olycksf. förs.	Tapat. muu Annan olycksf. förs.	Liikenne- vak. Trafik. förs.	Autovak. Bilförs.	
	1	2	3	4	5	6
1. Vakuutusmaksutulo - Premieinkomst	1 000 mk	+632 871	+130 443	+27 246	+158 904	+ 98 039
2. Osuus koko maan maksutulosta - Andel av hela landets premieinkomst	%	7	10	10	13	13
3. Luottotappiot vak.mak.saamisista - Kreditförl. på premiefordringar	1 000 mk	- 6 683	- 2 201	- 185	- 1 966	- 733
4. Sijoitustoiminta, tuotot - Investeringsverk- samhet, intäkter	1 000 mk	1) +139 075	+ 35 284	+ 2 761	+ 47 363	+ 11 115
5. Sijoitustoiminta, kulut - Investeringsverk- samhet, utgifter.....	1 000 mk	1) - 16 509	- 4 189	- 328	- 5 622	- 1 319
6. Sijoitustoiminta, arvonkorotukset - Investe- ringsverksamhet, uppskrivningar	1 000 mk	-	-	-	-	-
7. Vakuutusmaksuvastuun muutos - Förändring i premieansvaret	1 000 mk	- 1 736	- 316	+ 249	- 246	- 2 200
8. Vakuutusliikkeen tuotot - Intäkter av för- säkringsrörelsen	1 000 mk	+747 018	+159 021	+29 743	+198 433	+104 902
9. Maksetut korvaukset - Erlagda ersättningar	1 000 mk	-426 266	- 74 762	-22 881	-124 250	- 62 472
10. Korvausvastuun muutos - Förändring i er- sättningsansvaret	1 000 mk	- 76 528	- 30 139	+ 675	- 23 038	- 14 612
11. Vakuutusliikkeen kate - Försäkringsrörelsens bidrag	1 000 mk	+244 224	+ 54 120	+ 7 537	+ 51 145	+ 27 818
12. Vak.liikkeen kate %/rivi 8 - Förs.rörelsens bidrag %/rad 8	%	33	34	25	26	27
13. Jäll.vak.osuus vak.maksuista, menevä kotim.- Återförs.andel av prem.,utg.inh.	1 000 mk	- 39 915	- 55	- 3 066	- 1 965	- 566
14. Jäll.vak.osuus vak.maksuista, menevä ulkom.- Återförs.andel av prem.,utg.utl.	1 000 mk	- 2 763	-	- 167	-	- 22
15. Jäll.vak.osuus korvauksista, menevä kotim.- Återförs.andel av ersättn.,utg.inh.	1 000 mk	+ 29 138	-	+ 2 278	+ 2 377	+ 430
16. Jäll.vak.osuus korvauksista, menevä ul- kom.- Återförs.andel ersättn.,utg.utl.	1 000 mk	+ 1 182	-	+ 1	-	-
17. Jäll.vak.osuus vm-vastuun muut.,men.kotim. Återförs.andel av förändr.i prem.ansv.,utg.inh.	1 000 mk	- 840	-	- 113	-	-
18. Jäll.vak.osuus vm-vastuun muut.,men.ulkom. Återförs.andel av förändr.i prem.ansv.,utl.	1 000 mk	- 504	-	- 29	-	-
19. Jäll.vak.osuus korv.vastuun muut.,men.kotim. Återförs.andel av förändr.i ers.ansvar.,utg.inh.	1 000 mk	+ 10 504	+ 17	+ 1 408	+ 104	+ 8
20. Jäll.vak.osuus korv.vastuun muut.,men.ulkom. Återförs.andel av förändr.i ers.ansvar.,utg.utl.	1 000 mk	- 20 074	-	+ 12	-	- 48
21. Oma osuus vak.liik. katteesta - Egen andel av förs.rörelsens bidrag	1 000 mk	+220 952	+ 54 082	+ 7 861	+ 51 661	+ 27 620
22. Oma osuus vak.liik. katteesta %/rivi 11 - Egen andel av förs.rörelsens bidrag %/rad 11....	%	90	100	104	101	99
23. Vakuutuslajin erilliskulut - Försäkrings- grenens särskilda kostnader	1 000 mk	- 7 612	- 125	- 758	- 2 376	- 945
24. Vak.liikkeen erilliskate - Försäkrings- rörelsens särskilda bidrag	1 000 mk	+213 340	+ 53 957	+ 7 103	+ 49 285	+ 26 675
25. Vak.liikkeen erilliskate %/rivi 8 - Förs. rörelsens särskilda bidrag %/rad 8	%	29	34	24	25	25
26. Osuus koko maan erill.katt.- Andelen av hela landets särskilda bidrag	%	11	11	11	13	11
27. Yhdistetyt katteet/yhdistämässar.- Sammanl. bidrag/sammansl.kol.....	1 000 mk/no-nr	+213 340	+ 65 797	(3)	+ 75 960	(5)
28. Erilliskulut - Särskilda kostnader.....	1 000 mk	- 33 686	- 6 377	-	- 11 334	-
29. Yhdistetyt erilliskatteet - Sammanl.särsk.bidr.	1 000 mk	+179 654	+ 59 420	-	+ 64 626	-
30. Yhdistetyt erilliskatteet %/rivi 8 - Sammanl. särskilda bidrag %/rad 8	%	24	37	-	33	-
31. Yhteiset palkat ja sos.turvamaksut - Gemen- samma löner och soc.skyddsavgifter	1 000 mk	- 65 128	-	-	-	-
32. Muut lakisäät.sos.kulut - Övr.lagst.soc.kostn.	1 000 mk	- 13 457	-	-	-	-
33. Muut yht.liikekulut - Övr.gemens.drifstkostn.	1 000 mk	- 88 005	-	-	-	-
34. Vak.tarkastusmaksu - Förs.inspektionsavgift ...	1 000 mk	- 77	-	-	-	-
35. Käyttökate - Driftsbidrag	1 000 mk	+ 12 987	-	-	-	-
36. Käyttökate %/rivi 8 - Driftsbidrag %/rad 8	%	2	-	-	-	-
37. Poistot - Avskrivningar	1 000 mk	- 9 056	-	-	-	-
38. Liikelyli-/alijäämä - Rörelseövers-/underskott	1 000 mk	+ 3 931	-	-	-	-
39. Muut tuotot - Övriga intäkter	1 000 mk	+ 2 814	-	-	-	-
40. Muut kulut - Övriga kostnader	1 000 mk	- 212	-	-	-	-
41. Varausten muutos - Förändring i reserveringar.	1 000 mk	- 1 500	-	-	-	-
42. Väliittömät verot - Direkta skatter	1 000 mk	- 4 457	-	-	-	-
43. Tilikauden yli jäämä/alijäämä - Räkenskaps- periodens överskott/underskott	1 000 mk	+ 576	-	-	-	-

1) Yhteensä sarake sisältää oman pääoman osalle jaettuja tuottoja 6 385 000 mk rivillä 4 ja kuluja 758 000 mk rivillä 5. I sammanlagt kolumnen ingår intäkter fördelade på eget kapital 6 385 000 mk på rad 4 och kostnader 758 000 mk på rad 5.

Tuloserittely vahinkovakuutus Specifikationer av resultatens skadeförsäkring	Yhtiö - Bolag ÅLANDS					
	Yhteensä Samman- lagt	Vakuutuslaji - Försäkringsgren				
		Tapat. lakis. Lagst. olycksf. förs.	Liikenne- vak. Trafik. förs.	Autovak. Bilförs.	Palovak. Brand- förs.	
1	2	3	5	6	9	
1. Vakuutusmaksutulo - Premieinkomst	1 000 mk	+41 474	+6 805	+8 049	+4 809	+2 398
2. Osuus koko maan maksutulosta - Andel av hela landets premieinkomst	%	0	1	1	1	0
3. Luottotappiot vak.mak.saamisista - Kreditförl. på premiefordringar	1 000 mk	- 76	- 24	- 25	- 6	- 11
4. Sijoitustoiminta, tuotot - Investeringsverk- samhet, intäkter	1 000 mk	1) + 6 317	+1 183	+1 891	+ 438	+ 230
5. Sijoitustoiminta, kulut - Investeringsverk- samhet, utgifter	1 000 mk	1) - 1 171	- 219	- 351	- 81	- 43
6. Sijoitustoiminta, arvonkorotukset - Investe- ringsverksamhet, uppskrivningar	1 000 mk	-	-	-	-	-
7. Vakuutusmaksuvastuun muutos - Förändring i premieansvaret	1 000 mk	- 1 694	-	- 237	- 177	+ 66
8. Vakuutusliikkeen tuotot - Intäkter av för- säkringsrörelsen	1 000 mk	+44 850	+7 745	+9 327	+4 983	+2 640
9. Maksetut korvaukset - Erlagda ersättningar	1 000 mk	-30 889	-3 298	-6 147	-2 814	-3 337
10. Korvausvastuun muutos - Förändring i er- sättningsansvaret	1 000 mk	- 9 735	-3 131	-1 971	- 821	+ 551
11. Vakuutusliikkeen kate - Försäkringsrörelsens bidrag	1 000 mk	+ 4 226	+1 316	+1 209	+1 348	- 146
12. Vak.liikkeen kate %/rivi 8 - Förs.rörelsens bidrag %/rad 8	%	9	17	13	27	- 6
13. Jäll.vak.osuus vak.maksuista, menevä kotim.- Återförs.andel av prem.,utg.inh.	1 000 mk	- 7 867	- 396	- 292	- 781	-1 320
14. Jäll.vak.osuus vak.maksuista, menevä ulkom.- Återförs.andel av prem.,utg.utl.	1 000 mk	- 843	-	-	-	- 212
15. Jäll.vak.osuus korvauksista, menevä kotim.- Återförs.andel av ersättn.,utg.inh. ...	1 000 mk	+ 8 996	+ 325	+ 245	+ 591	+1 968
16. Jäll.vak.osuus korvauksista, menevä ul- kom.- Återförs.andel ersättn.,utg.utl.	1 000 mk	+ 564	-	-	-	+ 161
17. Jäll.vak.osuus vm-vastuun muut.,men.kotim. Återförs.andel av förändr.i prem.ansv.,utg.inh.	1 000 mk	+ 1 043	-	-	+ 55	+ 160
18. Jäll.vak.osuus vm-vastuun muut.,men.ulkom. Återförs.andel av förändr.i prem.ansv.,utg.,utl.	1 000 mk	-	-	-	-	-
19. Jäll.vak.osuus korv.vastuun muut.,men.kotim. Återförs.andel av förändr.i ers.ansvar.,utg.inh.	1 000 mk	+ 2 546	+1 962	- 25	+ 16	+ 29
20. Jäll.vak.osuus korv.vastuun muut.,men.ulkom. Återförs.andel av förändr.i ers.ansvar.,utg.utl.	1 000 mk	-	-	-	-	-
21. Oma osuus vak.liik. katteesta - Egen andel av förs.rörelsens bidrag	1 000 mk	+ 8 665	+3 207	+1 137	+1 229	+ 640
22. Oma osuus vak.liik. katteesta %/rivi 11 - Egen andel av förs.rörelsens bidrag %/rad 11...	%	205	244	94	91	- 438
23. Vakuutuslajin erilliskulut - Försäkrings- grenens särskilda kostnader	1 000 mk	- 910	- 8	- 260	(5)	(10)
24. Vak.liikkeen erilliskate - Försäkrings- rörelsens särskilda bidrag	1 000 mk	+ 7 755	+3 199	+ 877	(5)	(10)
25. Vak.liikkeen erilliskate %/rivi 8 - Förs. rörelsens särskilda bidrag %/rad 8	%	17	41	9	(5)	(10)
26. Osuus koko maan erill.katt.- Andelen av hela landets särskilda bidrag	%	0	1	0	0	0
27. Yhdistetyt katteet/yhdistämässar.- Sammanl. bidrag/sammansl.kol.....	1 000 mk/no-nr	+ 7 755	+3 199	+2 106	(5)	(10)
28. Erilliskulut - Särskilda kostnader.....	1 000 mk	- 1 517	- 208	- 675	(5)	(10)
29. Yhdistetyt erilliskatteet - Sammanl.särsk.bidr.	1 000 mk	+ 6 238	+2 991	+1 431	(5)	(10)
30. Yhdistetyt erilliskatteet %/rivi 8 - Sammanl. särskilda bidrag %/rad 8	%	14	39	15	(5)	(10)
31. Yhteiset palkat ja sos.turvamaksut - Gemen- samma löner och soc.skyddsavgifter	1 000 mk	- 2 697	-	-	-	-
32. Muut lakisäätt.sos.kulut - Övr.lagst.soc.kostn..	1 000 mk	- 723	-	-	-	-
33. Muut yht.liikekulut - Övr.gemens.drifstkostn..	1 000 mk	- 1 926	-	-	-	-
34. Vak.tarkastusmaksu - Förs.inspektionsavgift ...	1 000 mk	- 10	-	-	-	-
35. Käyttökate - Driftsbidrag	1 000 mk	+ 882	-	-	-	-
36. Käyttökate %/rivi 8 - Driftsbidrag %/rad 8	%	2	-	-	-	-
37. Poistot - Avskrivningar	1 000 mk	- 657	-	-	-	-
38. Liikeyli-/alijäämä - Rörelseövers-/underskott	1 000 mk	+ 225	-	-	-	-
39. Muut tuotot - Övriga intäkter	1 000 mk	+ 160	-	-	-	-
40. Muut kulut - Övriga kostnader	1 000 mk	- 8	-	-	-	-
41. Varausten muutos - Förändring i reserveringar..	1 000 mk	- 292	-	-	-	-
42. Väliittömät verot - Direkta skatter	1 000 mk	- 38	-	-	-	-
43. Tilikauden ylijäämä/alijäämä - Räkenskaps- periodens överskott/underskott	1 000 mk	+ 47	-	-	-	-

1) Yhteensä sarake sisältää oman pääoman osalle jaettuina tuottoja 224 000 mk rivillä 4 ja kuluja 42 000 mk rivillä 5. I sammanlagt kolumnen ingår intäkter fördelade på eget kapital 224 000 mk på rad 4 och kostnader 42 000 mk på rad 5.

Tuloserittely vahinkovakuutus Specifikationer av resultatens skadeförsäkring	Yhtiö - Bolag YHTEENSÄ - SUMMA					
	Yhteensä Samman- lagt	Vakuutuslaji - Försäkringsgren				
		Tapat. lakis. Lagst. olycksf. förs.	Tapat. muu Annan olycksf. förs.	Liikenne- vak. Trafik. förs.	Autovak. Bilförs.	
	1	2	3	4	5	6
1. Vakuutusmaksutulo - Premieinkomst	1 000 mk	+ 8 898 316	+1 354 808	+279 594	+1 264 060	+769 124
2. Osuus koko maan maksutulosta - Andel av hela landets premieinkomst	%	100	100	100	100	100
3. Luottotappiot vak.mak.saamisista - Kreditförl. på premiefordringar	1 000 mk	- 49 595	- 15 521	- 609	- 19 297	- 4 937
4. Sijoitustoiminta, tuotot - Investeringsverk- samhet, intäkter	1 000 mk	1)+ 1 947 894	+ 363 474	+ 31 798	+ 348 590	+ 86 063
5. Sijoitustoiminta, kulut - Investeringsverk- samhet, utgifter	1 000 mk	1)- 566 217	- 80 008	- 9 633	- 85 230	- 20 491
6. Sijoitustoiminta, arvonkorotukset - Investe- ringsverksamhet, uppskrivningar	1 000 mk	2)+ 73 055	+ 8 425	+ 1 688	+ 9 074	+ 1 735
7. Vakuutusmaksuvastuun muutos - Förändring i premieansvaret	1 000 mk	- 222 995	- 3 231	- 14 266	- 37 810	- 35 972
8. Vakuutusliikkeen tuotot - Intäkter av för- säkringsrörelsen	1 000 mk	+10 080 458	+1 627 947	+288 572	+1 479 387	+795 522
9. Maksetut korvaukset - Erlagda ersättningar	1 000 mk	- 6 887 923	- 856 330	-204 949	- 869 600	-489 675
10. Korvausvastuun muutos - Förändring i er- sättningsansvaret	1 000 mk	- 1 075 454	- 260 054	+ 1 968	- 218 488	- 41 293
11. Vakuutusliikkeen kate - Försäkringsrörelsens bidrag	1 000 mk	+ 2 117 081	+ 511 563	+ 85 591	+ 391 299	+264 554
12. Vak.liikkeen kate %/rivi 8 - Förs.rörelsens bidrag %/rad 8	%	21	31	30	26	33
13. Jäll.vak.osuus vak.maksuista, menevä kotim.- Återförs.andel av prem.,utg.inh.	1 000 mk	- 454 237	- 8 229	- 14 021	- 8 867	- 3 666
14. Jäll.vak.osuus vak.maksuista, menevä ulkom.- Återförs.andel av prem.,utg.utl.	1 000 mk	- 469 628	- 119	- 2 276	- 752	- 429
15. Jäll.vak.osuus korvauksista, menevä kotim.- Återförs.andel av ersättn.,utg.inh. ...	1 000 mk	+ 339 632	+ 10 893	+ 12 974	+ 9 277	+ 3 483
16. Jäll.vak.osuus korvauksista, menevä ul- kom.- Återförs.andel ersättn.,utg.utl.	1 000 mk	+ 333 284	+ 147	+ 14	+ 4 947	+ 0
17. Jäll.vak.osuus vm-vastuun muut.,men.kotim. Återförs.andel av förändr.i prem.ansv.,utg.inh.	1 000 mk	+ 17 592	- 2	- 303	+ 94	+ 202
18. Jäll.vak.osuus vm-vastuun muut.,men.ulkom. Återförs.andel av förändr.i prem.ansv.,utg.,utl.	1 000 mk	+ 72 625	+ 0	+ 146	+ 34	+ 19
19. Jäll.vak.osuus korv.vastuun muut.,men.kotim. Återförs.andel av förändr.i ers.ansvar.,utg.inh.	1 000 mk	+ 233 175	+ 2 565	+ 1 768	+ 8 174	+ 47
20. Jäll.vak.osuus korv.vastuun muut.,men.ulkom. Återförs.andel av förändr.i ers.ansvar.,utg.utl.	1 000 mk	+ 916	+ 218	+ 127	- 1 443	- 43
21. Oma osuus vak.liik. katteesta - Egen andel av förs.rörelsens bidrag	1 000 mk	+ 2 190 440	+ 517 037	+ 84 020	+ 402 763	+264 168
22. Oma osuus vak.liik. katteesta %/rivi 11 - Egen andel av förs.rörelsens bidrag %/rad 11... ..	%	103	101	98	103	100
23. Vakuutuslajin erilliskulut - Försäkrings- grenens särskilda kostnader	1 000 mk	- 196 536	- 8 042	- 20 538	- 15 012	- 10 461
24. Vak.liikkeen erilliskate - Försäkrings- rörelsens särskilda bidrag	1 000 mk	+ 1 993 904	+ 508 995	+ 63 482	+ 387 751	+253 707
25. Vak.liikkeen erilliskate %/rivi 8 - Förs. rörelsens särskilda bidrag %/rad 8	%	20	31	22	26	32
26. Osuus koko maan erill.katt.- Andelen av hela landets särskilda bidrag	%	100	100	100	100	100
27. Yndistetyt katteet/yhdistämässar.- Sammanl. bidrag/sammanl.kol.	1 000 mk/no-nr	+ 1 993 904	+ 823 711	+ 48 218	+ 491 641	+ 1 164
28. Erilliskulut - Särskilda kostnader	1 000 mk	- 256 622	- 71 932	- 11 013	- 65 583	- 33
29. Yndistetyt erilliskatteet - Sammanl.särsk.bidr.	1 000 mk	+ 1 737 282	+ 751 779	+ 37 205	+ 426 058	+ 1 131
30. Yndistetyt erilliskatteet %/rivi 8 - Sammanl. särskilda bidrag %/rad 8	%	17	46	13	29	0
31. Yhteiset palkat ja sos.turvamaksut - Gemen- sama löner och soc.skyddsavgifter	1 000 mk	- 536 338	-	-	-	-
32. Muut lakisät.sos.kulut - Övr.lagst.soc.kostn..	1 000 mk	- 116 009	-	-	-	-
33. Muut yht.liikekulut - Övr.gemens.drifstkostn..	1 000 mk	- 779 987	-	-	-	-
34. Vak.tarkastusmaksu - Förs.inspektionsavgift ...	1 000 mk	- 1 179	-	-	-	-
35. Käyttökate - Driftsbidrag	1 000 mk	+ 303 769	-	-	-	-
36. Käyttökate %/rivi 8 - Driftsbidrag %/rad 8	%	3	-	-	-	-
37. Poistot - Avskrivningar	1 000 mk	- 120 303	-	-	-	-
38. Liikeyli-/alijäämä - Rörelseövers-/underskott	1 000 mk	+ 183 466	-	-	-	-
39. Muut tuotot - Övriga intäkter	1 000 mk	+ 74 324	-	-	-	-
40. Muut kulut - Övriga kostnader	1 000 mk	- 3 394	-	-	-	-
41. Varausten muutos - Förändring i reserveringar..	1 000 mk	- 65 245	-	-	-	-
42. Välittömät verot - Direkta skatter	1 000 mk	- 99 224	-	-	-	-
43. Tilikauden ylijäämä/alijäämä - Räkenskaps- periodens överskott/underskott	1 000 mk	+ 89 927	-	-	-	-

1) Yhteensä sarake sisältää oman pääoman osalle jaettuja tuottoja 220 454 000 mk rivillä 4 ja kuluja 92 846 000 mk rivillä 5. I sammanlagt kolumnen ingår intäkter fördelade på eget kapital 220 454 000 mk på rad 4 och kostnader 92 846 000 mk på rad 5.

2) Yhteensä sarake sisältää oman pääoman osalle jaettuja arvonkorotuksia 10 293 000 mk rivillä 6. I sammanlagt kolumnen ingår uppskrivningar fördelade på eget kapital 10 293 000 mk på rad 6.

Tätä julkaisua myy



**VALTION
PAINATUSKESKUS**

POSTIMYYNTI
PL 516
00101 Helsinki
Puh. (90) 566 0266
Vaihde (90) 56601
Telexi 123458 vapk sf

KIRJAKAUPAT HELSINGISSÄ

Annankatu 44
(Et. Rautatiekadun kulma)
Vaihde (90) 173 4396
Eteläesplanadi 4
Puh. (90) 662 801

Denna publikation säljs
av



**STATENS
TRYCKERICENTRAL**

POSTFÖRSÄLJNINGEN
PB 516
00101 Helsingfors
Tel. (90) 566 0266
Växel (90) 56601
Telex 123458 vapk sf

BOKHANDLARNA I HELSINGFORS

Annegatan 44
(I hörnet av S. Järnv.g.)
Växel (90) 173 4396
Södra esplanaden 4
Tel. (90) 662 801

This publication is
available from



**GOVERNMENT
PRINTING CENTRE**

MAIL ORDERS
P.O.B. 516
SF-00101 Helsinki Finland
Phone internat.
+ 358 0 56601
Telex 123458 vapk sf

BOOKSHOPS IN HELSINKI

Annankatu 44
Phone (90) 173 4396
Eteläesplanadi 4
Phone (90) 662 801