

Rahoitusleasing

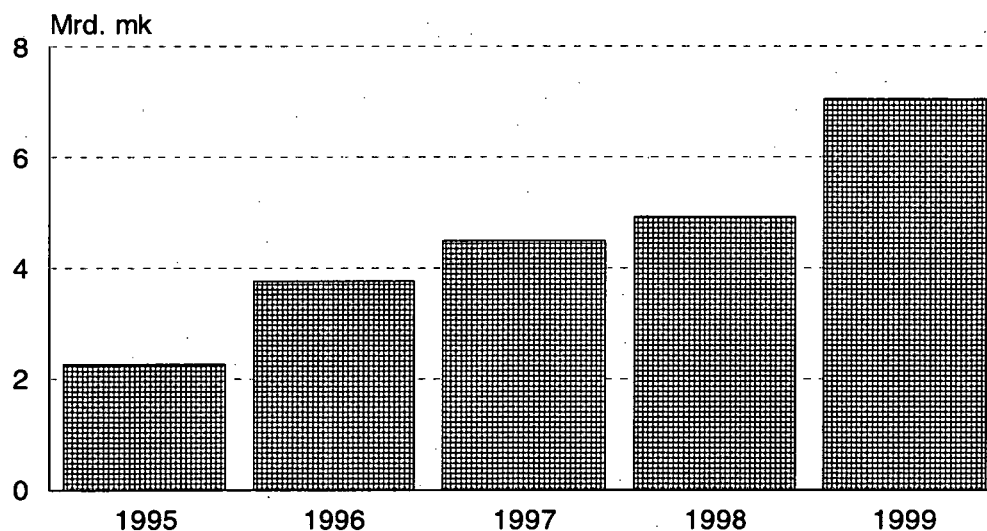
Finansiell leasing

Financial leasing

1999

Lisätietoja - Förfrågningar - Inquiries: Jarko Pasanen ja Mirja Laine
Vastaava tilastojohtaja - Ansvarig statistikdirektör - Director in charge: Markku Suur-Kujala

Rahoitusleasinginvestoinnit vuosina 1995 - 1999



Sisällys

<i>Katsaus</i>	3
<i>Taulukot</i>	
1. Luottolaitosten ja muiden leasingilleantajien rahoitusleasinginvestoinnit	
1.1 leasingilleottajien sektorin mukaan	4
1.2 leasingilleottajien toimialan mukaan	6
2. Luottolaitosten ja muiden leasingilleantajien saamat rahoitusleasingvuokrat	
2.1 leasingilleottajien sektorin mukaan	5
2.2 leasingilleottajien toimialan mukaan	6
<i>Tuoteseloste</i>	9
<i>Termiluettelo</i>	11

Innehållet

<i>Översikt</i>	3
<i>Tabeller</i>	
1. Kreditinstituternas och andra leasinggivarens finansiella leasinginvesteringar	
1.1 enligt leasingtagarnas sektor	4
1.2 enligt leasingtagarnas näringsgren	6
2. Finansiell leasinghyror som kreditinstituterna och andra leasinggivare erhållit	
2.1 enligt leasingtagarnas sektor	5
2.2 enligt leasingtagarnas näringsgren	6
<i>Produktdeklaration</i>	10
<i>Terminologi</i>	11

Content

<i>Overview</i>	3
<i>Tables</i>	
1. Financial leasing investments by credit institutions and other lessors	
1.1 according to the lessees' sector	4
1.2 according to the lessees' economic activity	6
2. Financial leasing investments by credit institutions and other lessors	
2.1 according to the lessees' sector	5
2.2 according to the lessees' economic activity	6
<i>Product description</i>	10
<i>Glossary</i>	11

Katsaus rahoitusleasingiin 1999

Leasinginvestointeja yli 7 miljardilla markalla

Kotimaisten luottolaitosten ja muiden rahoituslalla toimivien leasingrahoitusta tarjoavien yritysten kautta rahoitettiin koneiden ja laitteiden sekä muiden tuotantovälineiden hankintoja rahoitusleasingsopimuksin 7 046 miljoonalla markalla vuonna 1999. Edellisvuodesta rahoitusleasinginvestoinnit kasvoivat 43 prosentilla, eli 2 218 miljoonaa markkaa.

Rahoitusleasingtoiminnasta saadut vuokrat kasvoivat edellisvuodesta 22 prosenttia. Vuokria maksettiin 592 miljoonaa markkaa edellisvuotta enemmän, kaikkiaan 3 272 miljoonaa markkaa vuonna 1999.

Atk-laitteet suurin tuoteryhmä liisauksessa

Rahoitusleasing on yritysten tarvitsemien tuotantovälineiden pitkäaikaista vuokrausta. Myös kotitaloudet voivat tehdä hankintoja leasingsopimuksella. Kotitaloudet liisaaavat pääasiassa henkilöautoja.

Tuoteryhmittäin tarkasteltuna atk-laitteet olivat suurin ryhmä leasinginvestoinneissa vuonna 1999. Uusia atk-leasinginvestointeja tehtiin 2 103 miljoonalla markalla, mikä oli 19 prosenttia edellisvuotta enemmän. Ajoneuvoleasingin uushankintojen arvo kasvoi edellisvuodesta 11 prosentilla 1 815 miljoonan markkaan. Teollisuuslaitteita ja -koneita liisattiin 1 509 miljoonalla markalla. Muiden kohteiden arvo oli 632 miljoonaa markkaa vuonna 1999. Muita kohteita ovat esimerkiksi laivat, lentokoneet, sairaalalaitteet, puhelinjärjestelmät ja tukiasemat. Tuoteryhmittäisissä luvuissa ei ole mukana sale-and-lease back- eikä kiinteistöleasingia.

Rahoitusleasing ulkomaille kasvoi eniten

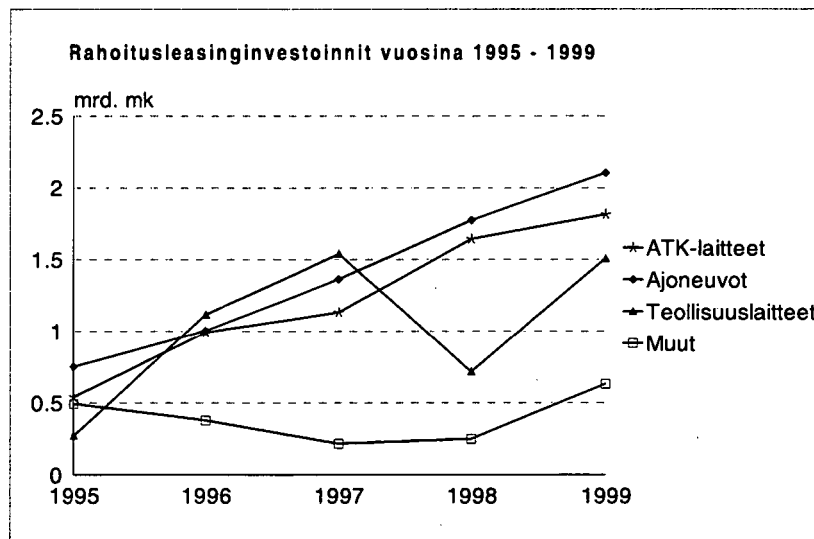
Tiedustelusta ilmenee, että ulkomaalaisten toimijoiden kanssa tehtyjen rahoitusleasingsopimusten arvo vaihtelee suuresti vuosittain. Vuodesta 1998 vuoteen 1999

uusien sopimusten arvo kasvoi 13 miljoonasta 808 miljoonaan markkaan. Vuonna 1997 ulkomaisten uusliisauksen arvo oli 701 miljoonaa markkaa. Kotimaassa suurin kasvu oli rahoitus- ja vakuutuslaitoksissa. Niiden leasinginvestoinnit kasvoivat edellisvuodesta 68 prosenttia. Myös kotitalouksien leasinginvestoinnit kasvoivat vauhdilla; sopimusten arvo oli 230 miljoonaa markkaa, jossa kasvua oli 44 prosenttia.

Suurimmassa leasingrahoitusta käyttävässä sektorissa, yrityksissä, kasvu oli maltillisempaa joskin voimakasta. Yritysten hankintoja rahoitettiin perinteisellä rahoitusleasingilla 4 387 miljoonalla markalla ja lisäksi yritysten kanssa solmittujen sale-and-lease back sopimusten ja kiinteistöleasingsopimusten arvo oli 899 miljoonaa markkaa. Kasvua edellisvuodesta oli 27 prosenttia. Yritysten osuus oli 75 prosenttia kaikista tehdyistä rahoitusleasing-investoinneista. Julkisyhteisöt olivat leasingilleittäjina 7 prosentissa rahoitusleasinginvestoinneista. Kotitalouksien osuus oli 3 prosenttia.

Rahoitusleasingsopimuksia tehtiin eniten teollisuudessa (D). Toimialan uusien sopimusten arvo oli 1 287 miljardia markkaa vuonna 1999.

Toiseksi suurin toimiala oli tukku- ja vähittäiskauppa (I), jos ei huomioida ulkomaisten ja toimialoitain eriteltävien sopimusten arvoa (X). Kolmanneksi suurin toimiala oli sähkö-, kaasun- ja vesihuolto (E). Toimialojen järjestys vaihtelee merkittävästi vuosittain. Vain teollisuus on vuodesta toiseen pysynyt suurimpana leasingrahoituksen käyttäjänä.



nyt suurimpana leasingrahoituksen käyttäjänä.

Vuoden 1999 rahoitusleasingtilastossa on mukana kaikkiaan 27 rahoitusleasingtoimintaa harjoittavaa yritystä. Edellisvuodesta rahoitusleasingia harjoittavien lukumäärä on kasvanut kahdella.

Julkaisun tiedot on koottu neljäntoista rahoitusleasingia harjoittavalta luottolaitokselta ja kolmetoista luottolaitoksiin kuulumattomalta rahoitusleasingtoimintaa harjoittavalta rahoitustoimialan yritykseltä. Tilastoon sisältyvien muiden kuin luottolaitosten päätoimialana on Tilastokeskuksen yritysrekisterissä joko rahoitusleasing (luokka 65210, TOL-95) tai muu luotonanto (luokka 65220, TOL-95).

Taulukko 1.1 Luottolaitosten ja muiden leasingilleantajien rahoitusleasinginvestoinnit leasingilleottajien sektorin mukaan vuosina 1996 - 1999, 1 000 mk

		A + B: Kaikki leasingilleantajat							
		1999		1998		1997		1996	
		Rahoitus- leasing- investoinnit *)	*) Siitä:sale- and-lease- back/kiinteistö- leasingiä	Rahoitus- leasing- investoinnit *)	*) Siitä:sale- and-lease- back/kiinteistö- leasingiä	Rahoitus- leasing- investoinnit *)	*) Siitä:sale- and-lease- back/kiinteistö- leasingiä	Rahoitus- leasing- investoinnit *)	*) Siitä:sale- and-lease- back/kiinteistö- leasingiä
Leasingilleottajien sektorit:									
1 Yritykset		5 286 285	899 390	4 154 625	517 780	3 202 317	240 341	3 266 797	237 515
2 Rahoitus- ja vakuutuslaitokset		127 026	19 099	75 569	19 099	29 411	0	25 818	1 369
3 Julkisyhteisöt		478 565	17 748	427 045	0	361 678	0	332 745	17 222
siitä: Valtio		125 133	0	120 624	0	84 517	0	65 508	0
Kunnat ja kuntayhtymät		353 432	17 748	306 421	0	249 631	0	227 866	17 222
4 Voittoa tavoittelemattomat yhteisöt		116 654	303	88 992	0	107 253	0	82 734	20 100
5 Kotitaloudet		229 707	0	159 180	71	87 918	0	46 663	0
6 Ulkomaat		807 804	49 986	12 821	0	700 824	0	9 048	0
1-6 Yhteensä		7 046 041	986 526	4 918 232	536 950	4 489 401	240 341	3 763 805	276 206

		A: Luottolaitokset							
		1999		1998		1997		1996	
		Rahoitus- leasing- investoinnit *)	*) Siitä:sale- and-lease- back/kiinteistö- leasingiä	Rahoitus- leasing- investoinnit *)	*) Siitä:sale- and-lease- back/kiinteistö- leasingiä	Rahoitus- leasing- investoinnit *)	*) Siitä:sale- and-lease- back/kiinteistö- leasingiä	Rahoitus- leasing- investoinnit *)	*) Siitä:sale- and-lease- back/kiinteistö- leasingiä
Leasingilleottajien sektorit:									
1 Yritykset		4 156 661	649 045	3 356 661	459 047	2 209 537	214 004	2 160 957	237 515
2 Rahoitus- ja vakuutuslaitokset		119 817	19 099	68 286	19 099	24 663	0	25 502	1 369
3 Julkisyhteisöt		363 580	0	371 168	0	280 877	0	295 163	17 222
siitä: Valtio		116 139	0	107 974	0	78 111	0	65 344	0
Kunnat ja kuntayhtymät		247 441	0	263 194	0	175 236	0	190 448	17 222
4 Voittoa tavoittelemattomat yhteisöt		91 676	0	81 058	0	104 764	0	81 028	20 100
5 Kotitaloudet		190 910	0	120 569	71	63 768	0	46 321	0
6 Ulkomaat		28 640	0	12 595	0	11 483	0	2 591	0
1-6 Yhteensä		4 951 284	668 144	4 010 337	478 217	2 695 092	214 004	2 611 562	276 206

		B: Muut leasingilleantajat							
		1999		1998		1997		1996	
		Rahoitus- leasing- investoinnit *)	*) Siitä:sale- and-lease- back/kiinteistö- leasingiä	Rahoitus- leasing- investoinnit *)	*) Siitä:sale- and-lease- back/kiinteistö- leasingiä	Rahoitus- leasing- investoinnit *)	*) Siitä:sale- and-lease- back/kiinteistö- leasingiä	Rahoitus- leasing- investoinnit *)	*) Siitä:sale- and-lease- back/kiinteistö- leasingiä
Leasingilleottajien sektorit:									
1 Yritykset		1 129 624	250 345	797 964	58 733	992 780	26 337	1 105 840	0
2 Rahoitus- ja vakuutuslaitokset		7 209	0	7 283	0	4 748	0	316	0
3 Julkisyhteisöt		114 985	17 748	55 877	0	80 801	0	37 582	0
siitä: Valtio		8 994	0	12 650	0	6 406	0	164	0
Kunnat ja kuntayhtymät		105 991	17 748	43 227	0	74 395	0	37 418	0
4 Voittoa tavoittelemattomat yhteisöt		24 978	303	7 934	0	2 489	0	1 706	0
5 Kotitaloudet		38 797	0	38 611	0	24 150	0	342	0
6 Ulkomaat		779 164	49 986	226	0	689 341	0	6 457	0
1-6 Yhteensä		2 094 757	318 382	907 895	58 733	1 794 309	26 337	1 152 243	0

Taulukko 2.1 Luottolaitosten ja muiden leasingilleantajien saamat rahoitusleasingvuokrat leasingilleottajien sektorin mukaan vuosina 1996 - 1999, 1 000 mk

		A + B: Kaikki leasingilleantajat			
		1999	1998	1997	1996
Leasingilleottajien sektorit:					
1 Yritykset		2 460 772	1 988 082	1 621 185	1 437 276
2 Rahoitus- ja vakuutuslaitokset		42 562	24 279	27 132	28 378
3 Julkisyhteisöt		348 010	322 464	250 518	188 900
siitä: Valtio		89 058	70 682	48 656	36 311
Kunnat ja kuntayhtymät		258 808	251 782	169 536	121 591
4 Voittoa tavoittelemattomat yhteisöt		80 110	54 952	69 110	43 904
5 Kotitaloudet		135 292	72 477	44 011	36 831
6 Ulkomaat		205 699	218 105	196 697	202 968
1-6 Yhteensä		3 272 445	2 680 359	2 208 653	1 938 257

		A: Luottolaitokset			
		1999	1998	1997	1996
Leasingilleottajien sektorit:					
1 Yritykset		1 922 686	1 588 518	1 345 234	1 242 912
2 Rahoitus- ja vakuutuslaitokset		37 571	22 179	25 458	28 317
3 Julkisyhteisöt		295 158	270 871	208 772	184 207
siitä: Valtio		83 739	63 549	43 933	36 240
Kunnat ja kuntayhtymät		211 275	207 322	132 513	116 969
4 Voittoa tavoittelemattomat yhteisöt		65 063	50 606	67 918	43 477
5 Kotitaloudet		116 376	60 293	33 661	36 684
6 Ulkomaat		9 731	10 112	15 080	13 981
1-6 Yhteensä		2 446 585	2 002 579	1 696 123	1 549 578

		B: Muut leasingilleantajat			
		1999	1998	1997	1996
Leasingilleottajien sektorit:					
1 Yritykset		538 086	399 564	275 951	194 364
2 Rahoitus- ja vakuutuslaitokset		4 991	2 100	1 674	61
3 Julkisyhteisöt		52 852	51 593	41 746	4 693
siitä: Valtio		5 319	7 133	4 723	71
Kunnat ja kuntayhtymät		47 533	44 460	37 023	4 622
4 Voittoa tavoittelemattomat yhteisöt		15 047	4 346	1 192	427
5 Kotitaloudet		18 916	12 184	10 350	147
6 Ulkomaat		195 968	207 993	181 617	188 987
1-6 Yhteensä		825 860	677 780	512 530	388 679

Taulukko 1.2 Luottolaitosten ja muiden leasingilleantajien rahoitusleasinginvestoinnit leasingilleottajien toimialan mukaan vuosina 1996-1999, 1 000 mk

Leasingilleottajien toimialat:	Leasingilleantajat:									
	A + B: Kaikki leasingilleantajat									
	1999		1998		1997		1996		1999	
	Rahoitus- leasing- investoinnit	josta sale- and-lease- back / kiinteistö- leasingiä	Rahoitus- leasing- investoinnit	josta sale- and-lease- back / kiinteistö- leasingiä	Rahoitus- leasing- investoinnit	josta sale- and-lease- back / kiinteistö- leasingiä	Rahoitus- leasing- investoinnit	josta sale- and-lease- back / kiinteistö- leasingiä	Rahoitus- leasing- investoinnit	josta sale- and-lease- back / kiinteistö- leasingiä
A Maatalous, riista- ja metsätalous	38 548	0	27 640	0	19 252	0	13 681	0	21 001	0
B Kalatalous	5 782	0	6 031	0	4 005	0	997	0	1 129	0
C Mineraalien kaivu	3 997	32	11 426	422	7 077	0	7 512	0	2 553	32
D Teollisuus	1 287 102	155 904	1 073 179	66 531	983 721	115 164	1 336 806	123 625	1 038 478	140 130
E Sähkö-, kaasu- ja vesihuolto	982 262	484 298	277 594	58 733	505 321	612	309 598	3 412	737 623	249 721
F Rakentaminen	164 196	75 763	81 022	0	76 453	11 640	63 654	0	136 948	75 763
G Tukku- ja vähittäiskauppa	1 089 664	132 816	865 306	160 344	467 816	61 193	326 409	31 530	856 432	132 816
H Majoitus- ja ravitsemistoiminta	72 773	0	52 412	0	54 981	0	29 729	300	57 820	0
I Kuljetus, varastointi ja tietoliikenne	700 933	20 828	958 432	224 966	472 939	45 806	592 822	63 627	536 571	20 828
J Rahoitustoiminta	127 026	19 099	75 569	19 099	29 411	0	25 818	1 369	119 817	19 099
K Kiinteistö-, vuokraus- ja tutkimus- palvelut; liike-elämän palvelut	720 924	29 530	474 617	35	342 460	3 073	239 913	20 207	585 926	29 530
L Julkinen hallinto ja maanpuolus- tus; pakollinen sosiaalivakuutus	226 845	17 748	115 577	0	74 503	0	46 920	0	144 308	0
M Koulutus	88 613	0	353 788	1 463	234 646	0	241 792	14 913	74 365	0
N Terveystoiminta ja sosiaalipalv.	132 429	165	105 164	0	90 792	0	60 114	0	114 311	165
O Muut yhteiskunnalliset ja henkilökohtaiset palvelut	137 091	303	128 882	5 357	134 487	2 453	98 275	7 974	116 286	0
X Erittelemätön + Ulkomaat	1 267 856	50 040	311 593	0	991 537	400	369 765	9 249	407 716	60
A-X Yhteensä	7 046 041	986 526	4 918 232	536 950	4 489 401	240 341	3 763 805	276 206	4 951 284	668 144

Taulukko 2.2 Luottolaitosten ja muiden vuokralleantajien saamat rahoitusleasingvuokrat leasingilleottajien toimialan mukaan vuosina 1996-1999, 1000 mk

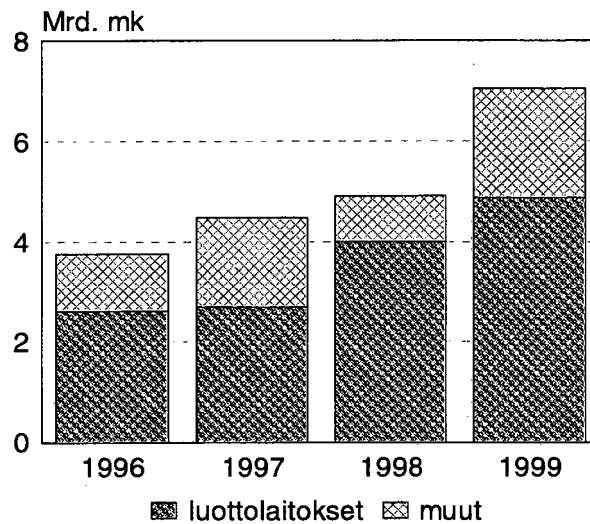
Leasingilleottajien toimialat:	A + B: Kaikki leasingilleantajat				A: Luottolaitokset				B: Muut lea	
	1999	1998	1997	1996	1999	1998	1997	1996	1999	1998
	A Maatalous, riista- ja metsätalous	24 761	15 426	12 803	13 145	12 261	12 257	10 103	13 058	12 500
B Kalatalous	2 878	2 175	1 849	728	748	590	499	728	2 130	1 585
C Mineraalien kaivu	4 139	7 240	6 029	7 137	3 478	6 111	3 354	3 291	661	1 129
D Teollisuus	754 434	593 189	479 629	374 613	610 825	460 510	369 896	356 505	143 609	132 679
E Sähkö-, kaasu- ja vesihuolto	113 504	192 538	163 744	151 115	43 130	94 474	91 838	93 705	70 374	98 064
F Rakentaminen	62 395	46 211	38 078	39 290	49 847	32 763	27 352	38 495	12 548	13 448
G Tukku- ja vähittäiskauppa	485 183	328 271	243 142	217 915	395 389	287 077	214 032	207 978	89 794	41 194
H Majoitus- ja ravitsemistoiminta	42 506	35 842	42 840	26 045	35 311	25 912	33 954	25 346	7 195	9 930
I Kuljetus, varastointi ja tietoliikenne	388 502	365 522	295 564	214 751	294 878	309 883	254 170	209 410	93 624	55 639
J Rahoitustoiminta	42 562	24 279	27 132	28 378	37 571	22 179	25 458	28 317	4 991	2 100
K Kiinteistö-, vuokraus- ja tutkimus- palvelut; liike-elämän palvelut	437 966	266 304	228 765	190 404	363 207	224 224	200 078	184 243	74 759	42 080
L Julkinen hallinto ja maanpuolus- tus; pakollinen sosiaalivakuutus	153 412	65 095	45 271	23 627	123 775	45 095	37 193	23 329	29 637	20 000
M Koulutus	69 014	204 562	155 724	143 330	61 848	196 102	147 982	142 980	7 166	8 460
N Terveystoiminta ja sosiaalipalv.	119 558	69 333	59 823	40 013	106 430	55 688	52 770	38 147	13 128	13 645
O Muut yhteiskunnalliset ja henkilökohtaiset palvelut	94 781	87 811	85 341	63 728	80 944	70 482	65 876	57 981	13 837	17 329
X Erittelemätön + Ulkomaat	476 850	376 561	322 919	404 038	226 943	159 232	161 568	126 065	249 907	217 329
A-X Yhteensä	3 272 445	2 680 359	2 208 653	1 938 257	2 446 585	2 002 579	1 696 123	1 549 578	825 860	677 780

A: Luottolaitokset						B: Muut leasingilleantajat							
1998		1997		1996		1999		1998		1997		1996	
Rahoitus- leasing- investoinnit	josta sale- and-lease- back / kiinteistö- leasingiä	Rahoitus- leasing- investoinnit	josta sale- and-lease- back / kiinteistö- leasingiä	Rahoitus- leasing- investoinnit	josta sale- and-lease- back / kiinteistö- leasingiä	Rahoitus- leasing- investoinnit	josta sale- and-lease- back / kiinteistö- leasingiä	Rahoitus- leasing- investoinnit	josta sale- and-lease- back / kiinteistö- leasingiä	Rahoitus- leasing- investoinnit	josta sale- and-lease- back / kiinteistö- leasingiä	Rahoitus- leasing- investoinnit	josta sale- and-lease- back / kiinteistö- leasingiä
17 704	0	12 952	0	13 478	0	17 547	0	9 936	0	6 300	0	203	0
1 063	0	855	0	997	0	4 653	0	4 968	0	3 150	0	0	0
9 680	422	5 938	0	7 309	0	1 444	0	1 746	0	1 139	0	203	0
831 144	66 531	647 072	115 164	613 716	123 625	248 624	15 774	242 035	0	336 649	0	723 090	0
171 843	0	112 974	612	71 843	3 412	244 639	234 577	105 751	58 733	392 347	0	237 755	0
47 372	0	55 708	11 640	61 809	0	27 248	0	33 650	0	20 745	0	1 845	0
775 258	160 344	414 334	61 193	316 674	31 530	233 232	0	90 048	0	53 482	0	9 735	0
29 217	0	37 459	0	28 107	300	14 953	0	23 195	0	17 522	0	1 622	0
783 632	224 966	358 499	19 469	589 091	63 627	164 362	0	174 800	0	114 440	26 337	3 731	0
68 286	19 099	24 663	0	25 502	1 369	7 209	0	7 283	0	4 748	0	316	0
397 726	35	295 585	3 073	227 215	20 207	134 998	0	76 891	0	46 875	0	12 698	0
84 948	0	61 322	0	45 777	0	82 537	17 748	30 629	0	13 181	0	1 143	0
334 823	1 463	220 364	0	240 981	14 913	14 248	0	18 965	0	14 282	0	811	0
74 486	0	78 718	0	52 194	0	18 118	0	30 678	0	12 074	0	7 920	0
95 813	5 357	81 973	2 453	92 720	7 974	20 805	303	33 069	0	52 514	0	5 555	0
287 342	0	286 676	400	224 149	9 249	860 140	49 980	24 251	0	704 861	0	145 616	0
4 010 337	478 217	2 695 092	214 004	2 611 562	276 206	2 094 757	318 382	907 895	58 733	1 794 309	26 337	1 152 243	0

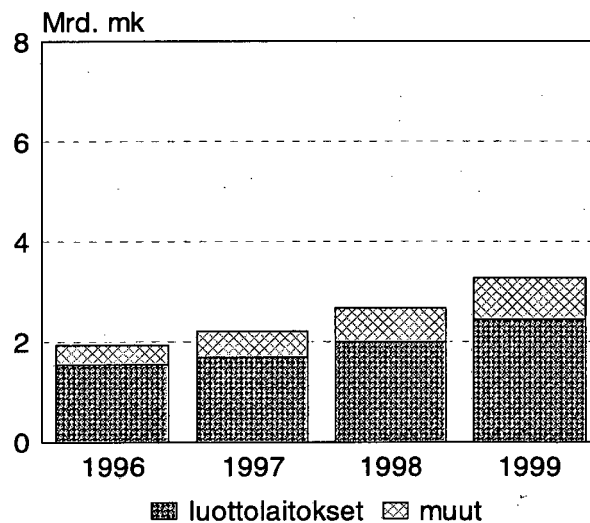
Taulukko 3 Rahoitusleasinginvestoinnit tuoteryhmittäin 1999, 1 000 mk,
pl. sale-and-leaseback / kiinteistöleasing

singilleantajat		Tuoteryhmät				
1997	1996	1999	1998	1997	1996	1995
2 700	87	1 814 829	1 642 901	1 131 350	991 460	540 191
1 350	0	2 103 230	1 773 911	1 363 915	1 001 822	752 415
2 675	3 846	1 509 082	715 275	1 539 228	1 115 969	270 202
109 733	18 108	632 374	249 195	214 567	378 348	493 100
71 906	57 410	Yhteensä	6 059 515	4 381 282	4 249 060	3 487 599
10 726	795					
29 110	9 937					
8 886	699					
41 394	5 341					
1 674	61					
28 687	6 161					
8 078	298					
7 742	350					
7 053	1 866					
19 465	5 747					
161 351	277 973					
512 530	388 679					

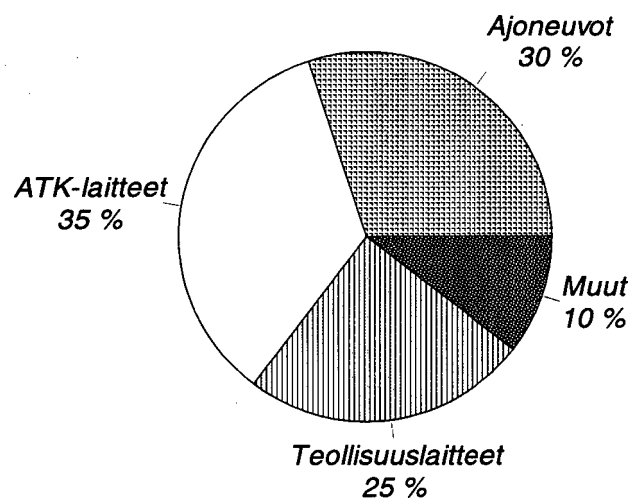
Kuvio 2. Rahoitusleasinginvestoinnit vuosina 1996 - 1999



Kuvio 3. Leasingilleantajien saamat rahoitusleasingvuokrat vuosina 1996 - 1999



Kuvio 4. Rahoitusleasinginvestoinnit tuoteryhmittäin vuonna 1999, pl. sale-and-lease-back / kiinteistöleasing



Taulukko 3. Tilastoon sisältyvät leasingilleantajat

Luottolaitokset

FCE Bank plc
 Caterpillar Financial Nordic Services Aktiebolag, filiaal i Finland
 Citibank International plc, sivuliike Suomessa
 Handelsbanken Finans Ab, (publ) filiaalverksamheten i Finland
 Handelsbanken Rahoitus Oyj
 Kuntarahoitus Oyj
 Merita Rahoitus Oy
 Leonia Rahoitus Oy
 OP-Rahoitus Oy
 Scania Finans Aktiebolag, filiaal i Finland
 Telia Finans Finland, filiaal till Telia Finans Aktiebolag
 Tampereen Seudun Osuuspankki
 Xerox Credit Ab
 Ålandsbanken Abp

Muut rahoitusleasingia harjoittavat yritykset

ABB Credit Oy
 GE Capital Autorahoitus Oy
 GMAC Rahoitus Oy
 Harico Oy
 Finnvera Oyj
 Oy Nordic Trading Ab
 Siemens Rahoitus Oy
 Sonera Credit Oy
 Toyota Finance Finland Oy
 Tukirahoitus Oy
 Oy Voimavaunu Ab
 Volvo Kuorma-utorahoitus Oy
 Volvo Henkilöutorahoitus Oy

Tuoteseloste

Vuosittainen rahoitusleasingtilasto sisältää sektori- ja toimialakohtaista tietoa luottolaitosten ja muiden leasingilleantajien koneiden ja laitteiden rahoitusleasingistä sekä kiinteistöleasingistä ja sale-and-leaseback -toiminnasta. Tilastosta käy ilmi vuoden aikana tehtyjen rahoitusleasinghankintojen ja solmittujen kiinteistöleasing- ja sale-and-leaseback -sopimusten arvo sekä rahoitusleasingin kautta saadut leasingvuokrat.

Rahoitusleasingillä tarkoitetaan pitkäaikaista vuokrausta, jossa rahoittaja hankkii omistukseensa vuokralleottajan tarvitseman kohteen ja vuokraa sen edelleen pitkäaikaisella vuokrasopimuksella. Kiinteistöleasing käsittää lähinnä kiinteistöjen osakkeiden vuokrausta leasingehdoin. Sale-and-leaseback -sopimuksella asiakas myy kohteen rahoittajayhtiölle ja vuokraa sen takaisin. Käyttöleasing ja vuokraussopimusten rahoitus eivät sisälly tilastoon.

Tilastokeskus on kerännyt tietoa rahoitusleasingistä vuodesta 1985 lähtien. Vuosina 1985-1987 sekä vuodesta 1992 lähtien tiedot on julkaistu omana julkaisunaan. Vuosien 1988-1991 tiedot julkaistiin rahoitusyhtiöiden tilinpäätöstilastoissa.

Rahoitusleasingtilastossa on käytetty vuoden 1996 sektoriluokitusta (*Institutionaalinen sektoriluokitus, Tilastokeskus, Käsikirjoja No 5, Helsinki 1995.*) ja vuoden 1995 toimialaluokitusta (*Toimialaluokitus 1995, Tilastokeskus, Käsikirjoja No 4, Helsinki 1993*). Toimiala on määritelty vuokralleottajan päätoimialan mukaan. Tämä on se toimiala, joka muodostaa suurimman osan vuokralleottajan toiminnan jalostusarvosta tai bruttovoitosta. Sektori on määritelty vuokralleottajan pääsektorin mukaan.

Vuosina 1985-1991 rahoitusleasingtilaston tiedonantajia olivat rahoitusyhtiöt ml. yrityksen sisäisinä rahoitusyksikköinä toimineet in-house-yhtiöt. Vuodesta 1992 lähtien tiedonantajia ovat luottolaitoslain alaiset rahoitusleasingia harjoittavat luottolaitokset. Luottolaitoksia ovat pankit, rahoitusyhtiöt, kiinnitysluottopankit ja luotto-osakeyhtiöt. Tästä syystä tiedot vuodesta 1992 alkaen eivät ole vertailukelpoisia aikaisempiin vuosiin nähden. Lisäksi vuodesta 1995 lähtien tiedonantajia ovat olleet ne yksiköt, joiden päätoimialana yritysrekisterissä on rahoitusleasing (koodi 65210, TOL-95) tai muu luotonanto (65220).

Produktdeklaration

Den årliga statistiken över finansieringsleasing innehåller uppgifter efter sektor och näringsgren angående kreditinstituts och övriga leasinggivares finansieringsleasing av maskiner och apparater, fastighetsleasing samt sale-and-leaseback-verksamhet. Statistiken innehåller uppgifter om värdet av de anskaffningar med finansieringsleasing som gjorts under året och om de avtal om fastighetsleasing samt sale-and-leaseback som ingåtts under året. Därtill framgår de leasinghyror som influerat via finansieringsleasing.

Med finansieringsleasing avses långvarig uthyrning, där finansiären skaffar det objekt hyrestagaren behöver och hyr ut det med ett långvarigt hyresavtal. Fastighetsleasing omfattar främst uthyrning av fastighetsaktier med leasingvillkor. Ett sale-and-leaseback-avtal innebär att en kund säljer ett objekt till ett finansieringsbolag för att därefter själv hyra det. Bruksleasing och finansiering av hyresavtal ingår inte i statistiken.

Statistikcentralen har samlat in uppgifter om finansieringsleasing sedan år 1985. Åren 1985-1987 och från och med 1992 har uppgifterna publicerats som en separat publikation, medan uppgifterna för åren 1988-1991 ingick i bokslutsstatistiken över finansieringsbolag.

Product Description

The annual statistics on financial leasing includes data on the financial leasing of machinery and apparatus, real estate leasing and sale-and-leaseback activities by credit institutions and other lessors according to the sector and the economic activity of the lessee. Financial leasing statistics provide information on investments financed by financial leasing, real estate leasing and sale-and-leaseback contracts as well as rentals paid for financial leasing.

Financial leasing stands for long-term leasing, where the lessor purchases the object needed by the lessee and leases it on a long-term contract. Real estate leasing involves mainly renting shares of housing corporations on leasing terms. In a sale-and-leaseback contract, the client sells the object to the investor and leases it back. Operational leasing and rental agreement financing are not included in the statistics.

Statistics Finland has published statistics on financial leasing since the year 1985. In 1985-1987 as well as from 1992 on, the data has been published in a separate publication, whereas the data from 1988-1991 was published in the statistics on the financial statements of financing companies.

I statistiken över finansieringsleasing har man använt sektorindelningen från år 1996 (*Den institutionella sektorindelningen, Statistikcentralen,*

Handböcker Nr 5, Helsingfors 1995) och näringsgrensindelningen från år 1995 (*Näringsgrensindelning 1995, Statistikcentralen, Handböcker Nr 4, Bilage 3. Sammandrag. Helsingfors 1996*). Näringsgrenen har definierats enligt hyrestagarens huvudnäringsgren. Detta är den näringsgren som utgör den största delen av förädlingsvärdet eller bruttovärdet av hyrestagarens verksamhet. Sektorerna har definierats enligt hyrestagarens huvudsektor.

Åren 1985-1991 lämnades uppgifterna för statistiken över finansieringsleasing av finansieringsbolag inkl. in-house-bolag som fungerade som finansieringsenheter inom företag. Från och med år 1992 har uppgifterna lämnats av kreditinstitut som idkar finansieringsleasing och som lyder under kreditinstitutslagen. Kreditinstitut är banker, finansieringsbolag, hypoteksbankerna och kreditaktiebolag. Av denna orsak är uppgifterna från och med 1992 inte jämförbara med uppgifterna från tidigare år.

Nya uppgiftslämnare är fr.o.m. 1995 de vars huvudnäringsgren i företagsregistret är finansieringsleasing (kod 65210, NI-95) eller annan kreditgivning (65220)

The statistics on financial leasing applies the *Classification of Institutional Sectors, Statistics Finland, Handbook No. 5, Helsinki 1996* and the *Standard Industrial Classification 1995, Statistics Finland, Handbook No. 4, Annex 3. Summary, Helsinki 1996*. The economic activity has been determined according to the main economic activity of the lessee, which is the single activity that makes up the most of the value added or the gross profit of the lessee. The sector is determined by the main sector of the lessee.

Providers of information in 1985-1991 consisted of financing companies including in-house companies that operated as a finance unit within the firm. Since 1992, providers of information to the statistics on financial leasing are credit institutions subject to the Act on Credit Institutions (1992). Credit institutions consist of deposit banks, financing companies, mortgage banks and limited-liability credit companies. For this reason the data from 1992 onwards is not comparable to that from the prior years. Moreover from 1995 on, providers of information have also included those units, which have financial leasing (code 65210, SIC-95) or other credit granting (65220) as main activity.

Termiluettelo

Terminologi

Glossary

Sektoriluokitus (1996)

- 1 Yritykset
2 Rahoitus- ja vakuutuslaitokset
3 Julkisyhteisöt
4 Voittoa tavoittelemattomat yhteisöt
5 Kotitaloudet
6 Ulkomaat

Toimialaluokitus (1995)

- A Maatalous, riistatalous ja metsätalous
B Kalatalous
C Mineraalien kaivu
D Teollisuus
E Sähkö-, kaasu- ja vesihuolto
F Rakentaminen
G Tukku- ja vähittäiskauppa; moottoriajoneuvojen sekä henkilökohtaisten esineiden ja kotitalousesineiden korjaus
H Majoitus- ja ravitsemistoiminta
I Kuljetus, varastointi ja tietoliikenne
J Rahoitustoiminta
K Kiinteistö-, vuokraus- ja tutkimuspalvelut; liike-elämän palvelut
L Julkinen hallinto ja maanpuolustus; pakollinen sosiaalivakuutus
M Koulutus
N Terveystenhoito- ja sosiaalipalvelut
O Muut yhteiskunnalliset ja henkilökohtaiset palvelut
X Erittelemätön elinkeinotoiminta

Sarakkeet

- A Luottolaitokset
B Muut leasingilleantajat

Sektorindelning (1996)

- Företag
Finansiella institut och försäkringsanstalter
Offentliga samfund
Icke-vinstsyftande samfund
Hushåll
Utlandet

Näringsgrensindelning (1995)

- Jordbruk, jakt och skogsbruk
Fiske
Utvinning av mineral
Tillverkning
El-, gas-, värme- och vattenförsörjning
Byggverksamhet
Partihandel och detaljhandel; reparation av motorfordon, hushållsartiklar och personliga artiklar
Hotell- och restaurangverksamhet
Transport, magasinering och kommunikation
Finansiell verksamhet
Fastighets-, uthyrnings- och forskningsverksamhet; företagstjänster
Offentlig förvaltning och försvar; obligatorisk socialförsäkring
Utbildning
Hälso- och sjukvård, sociala tjänster
Andra samhällliga och personliga tjänster
Odifferentierad näringsverksamhet

Kolumner

- Kreditinstitut
Andra leasinggivare

Classification of Institutional Sectors (1996)

- Non-financial corporations
Financial and insurance institutions
General government
Non-profit institutions
Households
Rest of the world

Standard Industrial Classification (1995)

- Agriculture, hunting and forestry
Fishing
Mining and quarrying
Manufacturing
Electricity, gas and water supply
Construction
Wholesale and retail trade; repair of motor vehicles, motorcycles and personal and household goods
Hotels and restaurants
Transport, storage and communications
Financial intermediation
Real estate, renting and business activities
Public administration and defence; compulsory social security
Education
Health and social work
Other community, social and personal service activities
Activity unknown

Columns

- Credit institutions
Other lessors

SVT Suomen virallinen tilasto
Finlands officiella statistik
Official Statistics of Finland

Rahoitus 2000:28
Finansiering
Financing

Lisätietoja: - Förfrågningar - Inquiries:

Jarko Pasanen (09) 1734 3539
Mirja Laine (09) 1734 3330

Rahoitusleasinginvestoinnit leasingilleottajien sektorin mukaan vuonna 1999

