



Varsinais-Suomen maaseututilastot 2017

MIKKO PYHÄRANTA (TOIM.)



Varsinais-Suomen maaseututilastot 2017

MIKKO PYHÄRANTA (TOIM.)

RAPORTTEJA 35 | 2018

VARSINAIS-SUOMEN MAASEUTUTILASTOT 2017

Varsinais-Suomen elinkeino-, liikenne- ja ympäristökeskus

Taitto: Mikko Pyhäranta, Kaija Joki-Sipilä

Kansikuva: ©maaseutuverkosto, Martina Motzbäuchel

Painotalo: Juvenes Print - Suomen Yliopistopaino Oy

ISBN 978-952-314-704-1 (painettu)

ISBN 978-952-314-705-8 (PDF)

ISSN 2242-2846

ISSN 2242-2846 (painettu)

ISSN 2242-2854 (verkkajulkaisu)

URN:ISBN:978-952-314-705-8

www.doria.fi/ely-keskus

Sisältö

Alkusanat - Förord.....	2
Perustietoa Varsinais-Suomen maataloudesta.....	4
Tilastotietoa ja vertailua alueen maataloustuotteista ELY-keskusten välillä	9
Rahoitus: Avustukset, tuet ja korvaukset	18
Maatalouden ympäristökorvaus ja -sopimukset Varsinais-Suomessa 2017	25
Maatalouden valvonnat Varsinais-Suomessa 2017	27
Maatalouden ja maaseudun maksetut tuet ja rahoitus yhteensä Varsinais-Suomessa 2017	28
Aluejaottelu raportissa.....	30
Kuvailulehdet.....	31

Alkusanat

Varsinais-Suomen ELY-keskus on kerännyt tähän raporttiin tietoja Varsinais-Suomen maataloudesta ja maaseutuelinkeinoista. Raportissa on keskeisiä tietoja ELY-keskuksen ja kuntien YTA-alueiden sekä myös joittenkin yhteistyötahojen toiminnasta. Pääosin tiedot kuvaavat vuotta 2017 mutta joissain asioissa tietoja on useammalta vuodelta. Raportissa on myös vertailutietoja eri ELY-keskusalueiden välillä.

Varsinais-Suomessa on tehty paljon töitä ruokaketjun eri vaiheiden kehittämiseksi pellolta pöytään. Raportista käy ilmi Varsinais-Suomen keskeinen asema ruuan ja elintarvikkeiden tuottajana. Monilla keskeisillä maa- ja puutarhatalouden tuotannonaloilla Varsinais-Suomen osuus maan tuotannosta on joko korkein tai korkeimpien joukossa. Maakunnan työssä olevasta väestöstä 13 % työskentelee ruokaketjun tehtävissä. Liikevaihdosta 15 % kohdistuu ruokaketjuun.

Isoja muutoksia on näköpiirissä tätä kirjoitettaessa. EU:n uuden ohjelmakauden 2021–2027 valmistelu on käynnistymässä ja hallinnon rakenteita muutetaan siirtymällä laajaan maakuntahallintoon. Toivottavasti ratkaisut osataan niin, että edellytykset ruokaketjun menestykselle pysyvät hyvinä. On tärkeää, että Varsinais-Suomessa osataan katsoa eteenpäin ja tehdä oikeat valinnat alueemme ruokaketjun turvaamiseksi ja uudistamiseksi muuttuvassa maailmassa.

Risto Skyttä

Yksikönpäällikkö

Varsinais-Suomen ELY-keskus

Förord

I denna rapport har NTM-centralen i Egentliga Finland sammanställt uppgifter om jordbruket och landsbygdsnäringsarna i Egentliga Finland. Rapporten innehåller centrala uppgifter om NTM-centralens och kommunernas samarbetsområdets samt också vissa samarbetspartners verksamhet. Uppgifterna beskriver till största delen år 2017, men i vissa frågor härstammar uppgifterna från flera år. Rapporten innehåller också jämförande uppgifter för olika NTM-centralers områden.

I Egentliga Finland har mycket arbete gjorts med att utveckla de olika faserna i livsmedelskedjan från jord till bord. Av rapporten framgår att Egentliga Finland har en central roll som mat- och livsmedelsproducent. På många centrala produktionsområden inom jordbruk och trädgårdsodling står Egentliga Finland för den största andelen eller en av de största andelarna av hela landets produktion. Av landskapets arbetande befolkning jobbar 13 % inom livsmedelskedjan. Av omsättningen hänförs 15 % till livsmedelskedjan.

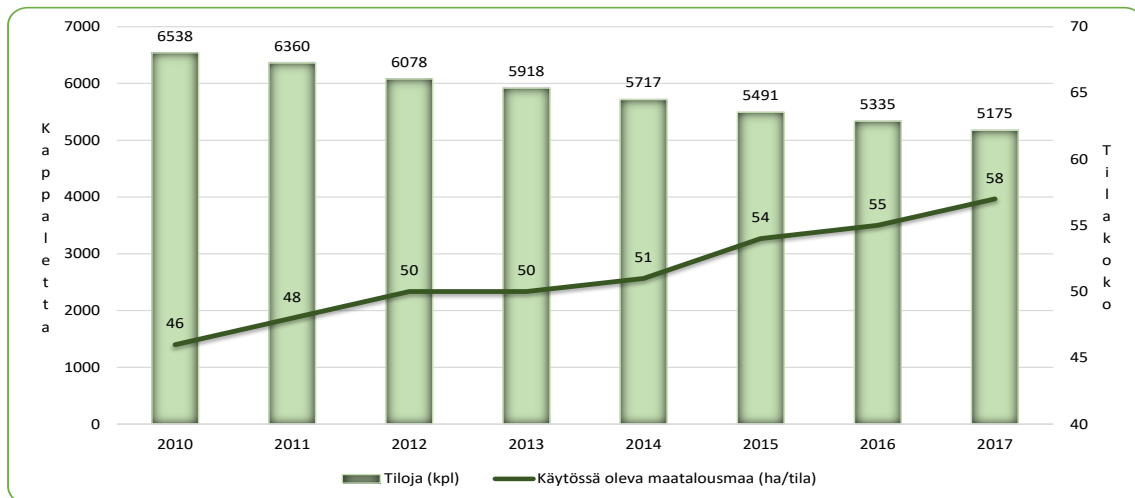
När denna text skrivs står vi inför stora förändringar. Förberedelserna av EU:s nya programperiod 2021-2027 är i startgroparna och förvaltningsstrukturen kommer att ändras när vi övergår till en bred landskapsförvaltning. Förhoppningsvis fattas det sådana beslut som ger livsmedelskedjan goda förutsättningar för framgång även i framtiden. Det är viktigt att i Egentliga Finland kunna blicka framåt och välja rätt för att trygga och förnya vår regions livsmedelskedja i en värld som ständigt förändras.

Risto Skyttä

Enhetschef

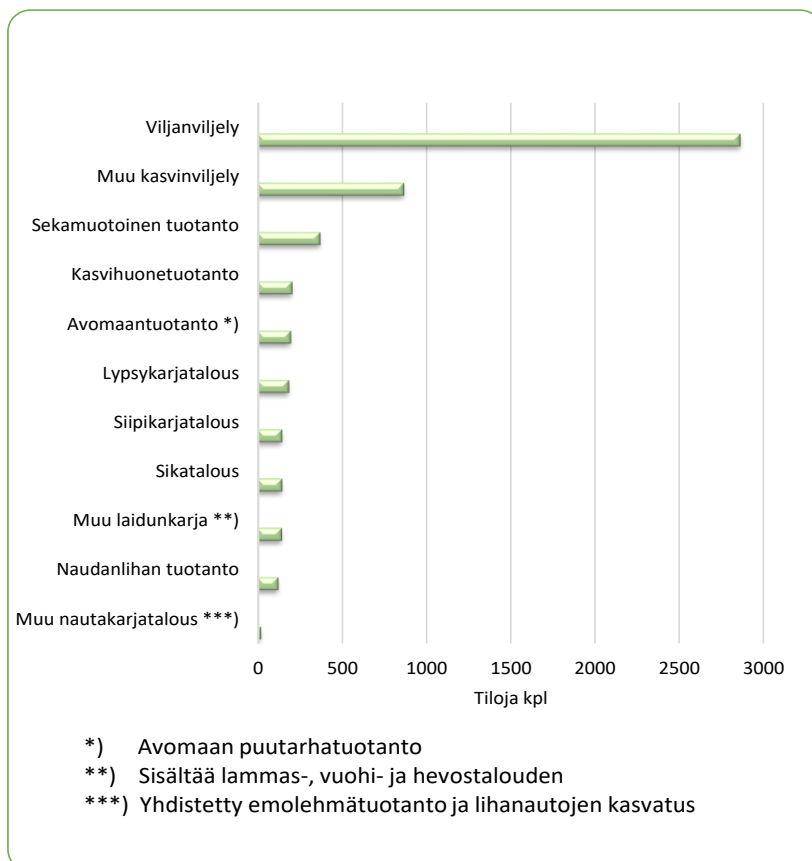
NTM-centralen i Egentliga Finland

Maatilojen lukumäärä ja tilakoon kehitys vuosina 2010–2017



Lähde: Luke

Maatilojen päätuotantosunnat Varsinais-Suomessa vuonna 2017



Lähde: Luke

Tukihaussa ilmoitettu pinta-ala Varsinais-Suomessa ja koko maassa vuonna 2017

	Varsinais-Suomen ELY-keskus	%-osuus	Koko maa
Tukihaussa ilmoitettu peltoala	292 408	12,8	2 276 717
Tukihaussa ilmoitettu muu ala	7 447	12,7	58 668
Tiloja, lkm	5 201	10,3	50 508
Tilakoko keskimäärin, ha	57,78		46,11
Peruslohko keskimäärin, ha	3,10		2,48
Kasvulohko keskimäärin, ha	2,48		2,12

Lähteet: Mavi

Tilojen lukumäärä kokoluokittain vuosina 2015–2017

Kokoluokka, ha	2015, kpl	%	2016, kpl	%	2017, kpl	%
- 9.99	774	14,1	748	14,0	720	13,9
10 - 29.99	1 625	29,7	1 554	29,2	1 480	28,6
30 - 59.99	1 364	24,9	1 309	24,6	1 256	24,3
60 - 89.99	736	13,4	726	13,6	713	13,8
90 -	974	17,8	990	18,6	1 001	19,4
YHTEENSÄ	5 473	100	5 327	100	5 170	100

Lähde: Mavi

*Peltoalaa päätukihaussa ilmoittaneet

Viljelijöiden lukumäärä ikäryhmittäin vuosina 2015–2017

Ikäryhmä	2015, kpl	%	2016, kpl	%	2017, kpl	%
Alle 30	164	3,0	159	3,0	150	2,9
30 - 39	752	13,7	714	13,4	655	12,7
40 - 49	1 360	24,8	1 283	24,1	1 199	23,2
50 - 64	2 379	43,5	2 315	43,5	2 255	43,6
Yli 65	818	14,9	856	16,1	911	17,6

Lähde: Mavi

*Peltoalaa päätukihaussa ilmoittaneet

Ruokaketjun toimipaikat, henkilöstö ja liikevaihto Varsinais-Suomessa vuonna 2017

Tukikohde	Toimipaikat (kpl)	Henkilöstö (kpl)	Liikevaihto (milj. €)
Maatalous *	5 232	4 589	543
Kalastus ja vesiviljely	114	107	30
Elintarvikkeiden valmistus **	315	2 283	666
Juomien valmistus	17	213	80
Elintarvikkeiden ja juomien tukkukauppa	167	1 148	989
Elintarvikkeiden ja juomien vähittäiskauppa	511	3 098	1 154
Ravitsemistoiminta	1 185	4 381	404
YHTEENSÄ (% kaikista Varsinais-Suomen toimialoista)	7 541 (21 %)	15 821 (16 %)	3 866 (15 %)

Lähteet: Tilastokeskus, Toimialoitainen yritystietopalvelu

Valtakunnallinen Lähiruoan koordinaatiohanke

* Maatalouden liikevaihto, Maa- ja metsätalousyritysten taloustilastot 2015

** *Aitoja makuja* -tilasto 2017

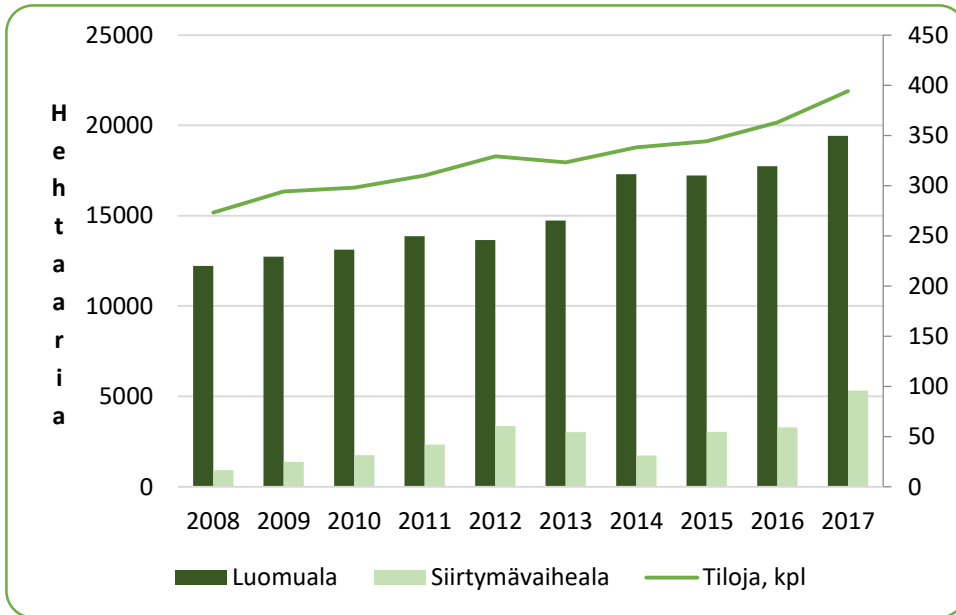
Jalostavat elintarvikeyritykset toimialoittain vuonna 2017

Toimiala	Teurastus ja lihanjalostus	Kalanjalostus	Vihannesten, marjojen ja hedelmien jalostus	Maidon jatkojalostus	Viljatuotteiden jalostus	Leipomotointi	Juomien valmistus	Muiden elintarvikkeiden jalostus	Yhteensä
Ahvenanmaa	4	2	3	4	0	11	3	5	32
Etelä-Karjala	19	14	39	0	7	29	5	11	124
Etelä-Pohjanmaa	13	3	15	7	4	39	8	17	106
Etelä-Savo	23	10	16	2	5	36	9	10	111
Kainuu	5	8	12	2	3	14	2	4	50
Kanta-Häme	19	4	22	9	3	34	2	16	109
Keski-Pohjanmaa	5	4	2	2	1	13	2	5	34
Keski-Suomi	12	24	13	6	8	54	3	30	150
Kymenlaakso	16	25	15	5	6	41	4	13	125
Lappi	36	20	8	6	2	18	4	9	103
Pirkanmaa	52	11	50	14	18	63	8	54	270
Pohjanmaa *	17	36	29	4	6	43	1	15	151
Pohjois-Karjala	13	16	18	4	3	56	4	2	116
Pohjois-Pohjanmaa	50	42	54	14	8	66	6	18	258
Pohjois-Savo	28	17	21	5	14	49	8	27	169
Päijät-Häme	13	2	16	2	4	34	10	15	96
Satakunta	40	37	65	4	7	51	8	27	239
Uusimaa	29	17	18	12	5	93	13	114	301
Varsinais-Suomi	41	40	49	9	19	91	16	50	315
Yhteensä	435	332	465	111	123	835	116	442	2859

Lähde: aitojamakuja.fi, yritystilasto

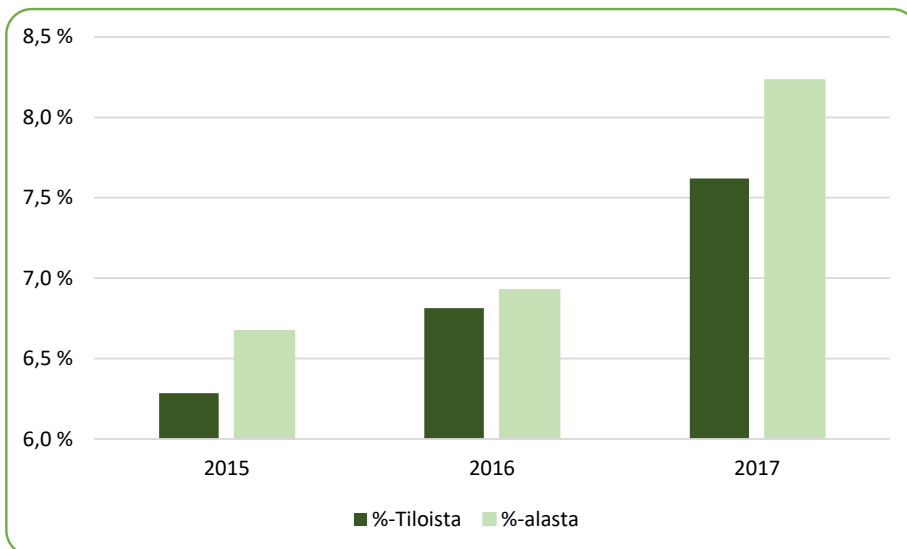
* Pohjanmaan tiedot vuodelta 2014

Luomuvälvontaan kuuluva peltoala ja tilat Varsinais-Suomen ELY-keskuksen alueella vuosina 2008–2017



Lähteet: Evira ja Varsinais-Suomen ELY-keskus

Luomuvälvontaan kuuluvien tilojen ja pinta-alojen osuudet kaikista tiloista ja koko peltoalasta Varsinais-Suomen ELY-keskuksen alueella vuosina 2015–2017



Lähteet: Evira ja Varsinais-Suomen ELY-keskus

Luonnonmukaisen tuotannon korvausta (2015-) hakeneet tilat päätukihakuun osallistuneista tiloista Varsinais-Suomen ELY-keskuksen alueella vuonna 2017

Seutukunta	Päätukihaku tilat, kpl	Luomutuotannon korvausta (2015-) hakeneet tilat, kpl	%
Loimaa	1427	106	7,4
Salo	1347	122	9,1
Turku	1293	76	5,9
Vakka-Suomi	747	27	3,6
Åboland-Turunmaa	392	26	6,6
YTA-alue			
Liedon yhteistoiminta-alue	1300	87	6,7
Loimaan yhteistoiminta-alue	1083	75	6,9
Paimion maaseutupalvelut	729	46	6,3
Salon kaupunki	920	72	7,8
Someron yhteistoiminta-alue	427	50	11,7
Vehmaan maaseutuhallinnon yhteistoiminta-alue	747	27	3,6
Eräitä Varsinais-Suomen kuntia (suurin / pienin osuus)			
Aura	64	8	12,5
Somero	427	50	11,7
Naantali	131	14	10,7
Kustavi	30	0	0,0
Raisio	10	0	0,0
Rusko	77	0	0,0
Kaikki yhteensä	5206	357	6,9

Lähde: Mavi

Viljojen viljelyaloja ja osuuksia kasvin koko maan viljelyalasta eri ELY-keskusten alueilla vuonna 2017

ELY-keskus	Vehnä yht. (1 000 ha)	%	Ohra yht. (1 000 ha)	%	Ruis yht. (1 000 ha)	%	Kaura yht. (1 000 ha)	%
Uusimaa	41,01	18,8	26,56	6,1	5,51	17,3	23,35	6,9
Varsinais-Suomi	68,25	31,4	63,47	14,6	8,80	27,7	38,41	11,4
Satakunta	17,82	8,2	32,08	7,4	2,47	7,8	33,36	9,9
Häme	23,63	10,9	42,35	9,7	4,83	15,2	35,60	10,6
Pirkanmaa	15,40	7,1	26,80	6,1	1,99	6,2	36,99	11,0
Kaakkois-Suomi	17,84	8,2	22,68	5,2	1,41	4,4	25,36	7,5
Etelä-Savo	1,90	0,9	8,31	1,9	0,51	1,6	7,53	2,2
Pohjois-Savo	2,32	1,1	26,28	6,0	0,29	0,9	10,05	3,0
Pohjois-Karjala	1,91	0,9	9,21	2,1	0,32	1,0	9,97	3,0
Keski-Suomi	1,98	0,9	12,91	3,0	0,71	2,2	13,15	3,9
Etelä-Pohjanmaa	12,39	5,7	57,69	13,2	2,53	7,9	46,32	13,7
Pohjanmaa	8,31	3,8	55,87	12,8	1,87	5,9	23,39	6,9
Pohjois-Pohjanmaa	3,08	1,4	48,03	11,0	0,24	0,7	31,12	9,2
Kainuu	0,10	0,0	1,63	0,4	0,02	0,1	0,99	0,3
Lappi	0,04	0,0	1,06	0,2	0,00	0,0	0,50	0,1
Ahvenanmaa / Åland	1,70	0,8	1,17	0,3	0,31	1,0	0,87	0,3
Yhteensä	217,68	100	436,09	100	31,80	100	336,98	100

Lähde: Mavi

Valkuais- ja öljykasvien viljelyaloja ja osuuksia kasvin koko maan viljelyalasta eri ELY-keskusten alueilla vuonna 2017

ELY-keskus	Härkäpapu (1 000 ha)	%	Ruokaherne (1 000 ha)	%	Rapsit yht. (1 000 ha)	%	Rypsit yht. (1 000 ha)	%
Uusimaa	4,09	18,5	0,93	19,9	7,08	19,3	1,87	6,6
Varsinais-Suomi	7,90	35,7	2,59	55,7	11,26	30,6	2,69	9,5
Satakunta	1,04	4,7	0,15	3,1	2,14	5,8	1,58	5,5
Häme	2,54	11,5	0,31	6,7	5,92	16,1	2,96	10,4
Pirkanmaa	1,75	7,9	0,21	4,6	2,81	7,6	2,67	9,4
Kaakkois-Suomi	2,05	9,3	0,12	2,5	3,22	8,8	2,32	8,2
Etelä-Savo	0,15	0,7	0,01	0,2	0,22	0,6	0,76	2,7
Pohjois-Savo	0,11	0,5	0,03	0,6	0,21	0,6	1,14	4,0
Pohjois-Karjala	0,15	0,7	0,01	0,3	0,01	0,0	0,98	3,5
Keski-Suomi	0,08	0,4	0,02	0,4	0,16	0,4	1,13	4,0
Etelä-Pohjanmaa	0,86	3,9	0,15	3,1	1,87	5,1	6,04	21,2
Pohjanmaa	1,28	5,8	0,08	1,7	1,73	4,7	2,23	7,9
Pohjois-Pohjanmaa	0,12	0,5	0,04	0,9	0,02	0,1	1,98	7,0
Kainuu	0,00	0,0	0,00	0,0	0,00	0,0	0,00	0,0
Lappi	0,00	0,0	0,00	0,0	0,00	0,0	0,00	0,0
Ahvenanmaa / Åland	0,01	0,0	0,01	0,1	0,13	0,3	0,09	0,3
Yhteensä	22,12	100	4,65	100	36,78	100	28,43	100

Lähde: Mavi

Kasvihuone- ja puutarhatuotteiden varastointituki seutukunnittain vuonna 2017

SEUTUKUNTA	Kasvihuonetuki		Puutarhatuotteiden varastointituki	
	Tilojen määrä, kpl	€	Tilojen määrä, kpl	€
LOIMAA	15	880 317	2	11 719
SALO	42	1 052 445	6	33 133
TURKU	69	3 043 700	8	34 812
VAKKA-SUOMI	54	1 328 484	39	264 145
ÅBOLAND-TURUNMAA	13	207 541	1	2 244
YHTEENSÄ	193	6 512 488	56	346 053

Lähde: Mavi

Kasvihuone- ja puutarhatuotteiden varastointituki ELY-keskuksittain vuonna 2017

ELY-keskus	Kasvihuonetuki		Puutarhatuotteiden varastointituki	
	Tuki, €	%	Tuki, €	%
Uusimaa	1 613 857	5,9	17 072	2,1
Varsinais-Suomi	6 512 488	23,9	346 053	42,0
Satakunta	1 888 186	6,9	135 611	16,5
Häme	611 654	2,2	213 532	25,9
Pirkanmaa	912 724	3,4	6 897	0,8
Kaakkois-Suomi	1 295 040	4,8	4 120	0,5
Etelä-Savo	537 458	2,0	1 483	0,2
Pohjois-Savo	440 727	1,6	-	-
Pohjois-Karjala	476 336	1,8	-	-
Keski-Suomi	298 463	1,1	1 421	0,2
Etelä-Pohjanmaa	1 373 479	5,0	-	-
Pohjanmaa	10 240 795	37,6	-	-
Pohjois-Pohjanmaa	498 149	1,8	-	-
Kainuu	170 197	0,6	-	-
Lappi	116 621	0,4	-	-
Ahvenanmaa / Åland	228 474	0,8	96 884	11,8
Yhteensä	27 214 646	100	823 072	100

Lähde: Mavi

Eräiden viljelykasvien (A-Per) viljelyaloja ja osuuksia kasvin koko maan viljelyalasta vuonna 2017

Varsinais-Suomen ELY-keskus	Pinta-ala (ha)	%
Apila	666,1	46,1
Auringonkukka	19,6	6,5
Avomaankurkku	124,0	74,3
Humala	0,1	4,5
Karviainen	1,5	5,3
Kesäkurpitsa	38,2	64,6
Kiinankaali	1,2	1,0
Kirsikka	0,3	7,0
Kuituhamppu	68,9	22,1
Kukkakaali	43,1	14,8
Kurpitsa	10,9	36,4
Kvinoa (kinua)	82,2	88,0
Kyssäkaali	6,5	64,4
Lanttu	175,1	41,8
Lehtikaali	4,3	15,6
Lehtimahgoldi	0,1	46,7
Lehtiselleri	6,8	44,2
Linssi	0,6	100,0
Luumu	2,5	18,6
Maa-artisokka	8,0	48,0
Mailanen	51,8	29,6
Maissi	94,8	13,6
Makealupiini	7,4	12,7
Mansikka	654,6	17,2
Marja-aronia	0,4	0,6
Meloni	7,6	75,9
Mesikkä	30,1	16,5
Mukulaselleri	20,7	75,4
Mustaherukka	32,8	2,1
Muut hedelmät	1,8	14,3
Muut marjakasvit	3,7	14,6
Muut vihannekset	16,1	17,1
Nauris	21,7	1,7
Omena	159,8	23,1
Palsternakka	44,2	34,6
Parsa	7,7	41,8
Parsakaali	36,7	15,7
Pensasmustikka	20,4	23,8
Pensaspapu	36,5	79,1
Persilja	1,8	25,0

Lähde: Mavi

Eräiden viljelykasvien (Pih-Ö) viljelyaloja ja osuuksia kasvin koko maan viljelyalasta vuonna 2017

Varsinais-Suomen ELY-keskus	Pinta-ala (ha)	%
Pihlaja (marjantuotanto)	0,2	2,1
Pinaatti	3,1	5,6
Piparjuuri	6,5	100,0
Porkkana	601,5	34,2
Punaherukka	1,0	0,6
Punajuurikas ja keltajuurikas	71,7	16,8
Punakaali	2,8	7,7
Purjo	15,7	48,8
Päärynä	2,6	21,3
Raparperi	6,4	58,9
Rehujuurikasvit	0,5	1,9
Rehukaali	24,7	53,1
Retiisi	2,3	0,6
Ruokaperuna	903,9	9,1
Ruokasipuli (sis. punasipuli ja jättisipuli)	477,5	40,8
Ruokateollisuusperuna	35,0	1,2
Ruusukaali	7,9	22,3
Salaatti (Lactuca-suku)	23,0	7,4
Saskatoon (marjatuomipihlaja)	1,8	5,5
Siemenmausteet ja lääkekasvit (pl kumina, sinappi)	1,8	6,0
Siemenperuna (sertifioidun siemenen tuotantoon)	44,8	3,9
Sipulin pikkuistukkaat	22,0	70,5
Sokerijuurikas, sokerintuotantoon	5 564,6	46,8
Sokerimaissi	10,8	62,5
Speltti yht.	216,6	28,4
Tarhaherne	1 561,6	37,7
Tattari	112,1	5,5
Tilli	50,4	45,1
Tyrni	5,8	4,5
Tärkkelysperuna	216,3	3,3
Tärkkelysperunan oma siemenlisäys	25,9	4,1
Vadelma ja mesivadelma	55,4	12,8
Valko- eli keräkaali	34,0	6,2
Valkoherukka	0,3	0,8
Valkosipuli	27,8	70,0
Varhaisperuna (katteenalainen)	520,5	68,6
Virna	34,0	17,7
Vuohenherne	0,8	9,6
Öljyhamppu	186,8	34,6
Öljypellava	386,6	32,0
Yhteensä (A-Ö)	11 266,7	

Lähde: Mavi

Nurmet ja kesannot Varsinais-Suomessa vuonna 2017

Varsinais-Suomen ELY-keskus	Pinta-ala (ha)	V-S:n nurmista ja kesannoista %	V-S:n peltoalasta %
Moniv. kuivaheinä-, säilörehu- ja tuorerehunurmet	26 702,1	41,1	9,1
Viherkesanto (nurmi ja niitty)	9 775,7	15,0	3,3
Luonnonhoitopelto (nurmikasvit, väh. 2 v.)	8 514,3	13,1	2,9
Suojavyöhyke (sitoumus alkaen 2015)	7 060,5	10,9	2,4
Monivuotiset laidunnurmet	2 512,6	3,9	0,9
Avokesanto	2 360,2	3,6	0,8
Monimuotoisuuspelto, riista	1 753,5	2,7	0,6
Sänkikesanto	1 255,3	1,9	0,4
Timotein siemen, valvottu tuotanto	1 145,2	1,8	0,4
1-vuot. kuivaheinä-, säilörehu-, tuorerehunurmet	712,0	1,1	0,2
Nurminadan siemen, valvottu tuotanto	595,7	0,9	0,2
Viherlannoitusnurmi	551,7	0,8	0,2
Viherkesanto (riista ja maisema)	431,5	0,7	0,1
Monivuotinen siemennurmi, yksilajinen	420,6	0,6	0,1
Monimuotoisuuspelto, maisema	211,0	0,3	0,1
Monimuotoisuuspelto, niitty 1. ja 2. vuosi	192,0	0,3	0,1
Apilan siemen, valvottu tuotanto	177,2	0,3	0,1
Suojavyöhykenurmi (sopimukset ennen 2015)	177,1	0,3	0,1
Monivuotiset siemennurmet	132,7	0,2	0,0
Pysyvä kuivah.,säilör., tuorer. (väh 5, alle 10 v)	82,4	0,1	0,0
Pysyvä laidunnurmi (väh 5, alle 10 v)	51,5	0,1	0,0
Ruokonadan siemen, valvottu tuotanto	48,8	0,1	0,0
Englannin raiheinän siemen, valvottu tuotanto	41,3	0,1	0,0
1-vuotiset laidunnurmet	28,4	0,0	0,0
Siirtonurmi	20,6	0,0	0,0
Viherlannoitusnurmi (ei ympäristösitoumusta)	17,9	0,0	0,0
1-vuotinen siemennurmi, yksilajinen	4,1	0,0	0,0
1-vuotiset siemennurmet	1,0	0,0	0,0
Italianraiheinän (westerw.) siemen, valv. tuotanto	0,1	0,0	0,0
Yhteensä	64 976,9	100,0	22,2

Lähde: Mavi

Eläinmäärät seutukunnittain 1.12.2017

Eläinryhmä	LOIMAA	SALO	TURKU	VAKKA-SUOMI	ÄBOLAND-TURUNMAA	YHTEENSÄ
Broileriemot	5 762	-	55 040	56 483	-	117 285
Broilerit	1 486 033	27 784	129 662	140 135	-	1 783 614
Hevoset	283	300	506	167	80	1 336
Kalkkunat	47 412	2	24 530	-	-	71 944
Kananpoikaset	216 470	3 350	40 034	84 820	-	344 674
Kanat	1 121 651	383 365	286 821	539 324	111	2 331 272
Lampaat (sis. karitsat)	2 679	7 716	3 323	689	2 587	16 994
Lypsylehmät	2 092	3 052	2 393	613	289	8 439
Muu siipikarja	3	10	2 945	2 800	11	5 769
Muut naudat	10 450	7 122	4 877	3 853	2 518	28 820
Siat*	119 728	50 552	60 236	44 690	208	275 414
Siitoskukot	605	28	4 529	4 108	6	9 276
Vuohet	53	138	13	189	4	397

Lähde: Mavi

*Siat 1.8.2017

Naudan-, sian- ja lampaanlihantuotanto vuosina 2008–2017

	Naudanlihantuotanto (milj. kg)			Sianlihantuotanto (milj. kg)			Lampaanlihantuotanto (milj. kg)		
	Koko maa	VARELY	%	Koko maa	VARELY	%	Koko maa	VARELY	%
2008	81,90	3,10	3,8	217,07	58,60	27,0	0,77	-	-
2009	82,05	3,10	3,8	205,81	54,40	26,4	1	-	-
2010	83,04	3,20	3,9	203,21	54,00	26,6	0,79	-	-
2011	83,50	3,20	3,8	201,88	54,60	27,0	1	-	-
2012	81,18	3,30	4,1	192,94	50,80	26,3	0,95	-	-
2013	81,19	3,35	4,1	194,60	50,32	25,9	1	-	-
2014	83,07	3,57	4,3	186,13	46,80	25,1	1,09	0,14	12,8
2015	86,49	3,90	4,5	191,99	48,50	25,3	1,25	0,18	14,4
2016	86,72	4,00	4,6	190,16	45,80	24,1	1,33	0,20	15,0
2017	86,08	3,81	4,4	181,58	43,72	24,1	1,35	0,21	15,6

Lähde: Luke

Lypsylehmien ja muiden nautojen lukumäärät ja suhteelliset osuudet eri ELY-keskusten alueilla 1.12.2017

ELY-keskus	Lypsylehmät, kpl	%	Muut naudat, kpl	%
Uusimaa	7 767	2,9	13 575	2,3
Varsinais-Suomi	8 439	3,1	28 820	4,8
Satakunta	7 021	2,6	24 933	4,1
Häme	14 549	5,4	26 935	4,5
Pirkanmaa	15 135	5,6	33 315	5,5
Kaakkois-Suomi	11 853	4,4	21 185	3,5
Etelä-Savo	12 926	4,8	28 508	4,7
Pohjois-Savo	37 074	13,8	77 466	12,9
Pohjois-Karjala	14 980	5,6	34 371	5,7
Keski-Suomi	12 594	4,7	33 271	5,5
Etelä-Pohjanmaa	32 056	11,9	78 791	13,1
Pohjanmaa	31 478	11,7	71 323	11,9
Pohjois-Pohjanmaa	44 217	16,4	89 919	14,9
Kainuu	6 988	2,6	11 084	1,8
Lappi	10 244	3,8	21 336	3,5
Ahvenanmaa / Åland	2 070	0,8	6 657	1,1
Yhteensä	269 391	100	601 489	100

Lähde: Mavi

Maidontuotantotilat ja maidontuotanto vuosina 2008–2017

	Maidontuotantotiloja (kpl)			Maidontuotanto (1000 l)		
	Koko maa	VARELY	%	Koko maa	VARELY	%
2008	12 682	351	2,8	2 188 273	64 762	3,0
2009	11 829	320	2,7	2 214 809	65 079	2,9
2010	11 206	296	2,6	2 221 908	65 025	2,9
2011	10 536	272	2,6	2 189 618	64 059	2,9
2012	9 860	252	2,6	2 188 411	62 938	2,9
2013	9 277	232	2,5	2 220 219	64 569	2,9
2014	8 767	222	2,5	2 288 538	68 178	3,0
2015	8 319	215	2,6	2 324 583	69 363	3,0
2016	7 827	205	2,6	2 319 931	69 645	3,0
2017	7 283	190	2,6	2 296 991	69 625	3,0

Lähde: Luke

Tilat, joilla on sikoja (31.12.2017) ja eläinmäärä yhteensä ELY-keskuksittain

ELY	Tiloja, kpl	%	Eläimiä, kpl*	%
Uudenmaan ELY-keskus	25	2,4	20 282	2,2
Varsinais-Suomen ELY-keskus	244	23,8	275 414	30,1
Satakunnan ELY-keskus	97	9,5	94 413	10,3
Hämeen ELY-keskus	79	7,7	54 312	5,9
Pirkanmaan ELY-keskus	71	6,9	71 067	7,8
Kaakkois-Suomen ELY-keskus	32	3,1	15 541	1,7
Etelä-Savon ELY-keskus	16	1,6	4 825	0,5
Pohjois-Savon ELY-keskus	32	3,1	15 165	1,7
Pohjois-Karjalan ELY-keskus	12	1,2	3 837	0,4
Keski-Suomen ELY-keskus	16	1,6	7 841	0,9
Etelä-Pohjanmaan ELY-keskus	193	18,8	172 727	18,9
Pohjanmaan ELY-keskus	164	16,0	139 108	15,2
Pohjois-Pohjanmaan ELY-keskus	38	3,7	40 074	4,4
Kainuun ELY-keskus	2	0,2	486	0,1
Lapin ELY-keskus	1	0,1	1	0,0
Ahvenanmaan valtionvirasto	4	0,4	192	0,0
Yhteensä	1 026	100	915 285	100

Lähde: Luke

*Eläinmäärä 1.8.2017

Sikatilat päätuotantosunnittain ELY-keskuksittain 1.8.2017

	Porsastuotantotilat		Lihasikatilat		Yhdistelmätuotantotilat	
	Tiloja, kpl	Eläimiä, kpl	Tiloja, kpl	Eläimiä, kpl	Tiloja, kpl	Eläimiä, kpl
Uudenmaan ELY-keskus	5	2 606	7	9 647	4	5 898
Varsinais-Suomen ELY-keskus	55	73 940	90	71 152	90	128 338
Satakunnan ELY-keskus	19	24 134	30	26 050	41	40 833
Hämeen ELY-keskus	7	10 100	39	24 516	24	19 445
Pirkanmaan ELY-keskus	13	5 608	26	20 049	20	44 567
Kaakkois-Suomen ELY-keskus	4	2 514	15	10 006	7	2 653
Etelä-Savon ELY-keskus	4	1 492	5	2 324	6	1 005
Pohjois-Savon ELY-keskus	3	3 059	10	7 425	12	4 608
Pohjois-Karjalan ELY-keskus	-	-	6	2 504	3	1 326
Keski-Suomen ELY-keskus	5	4 701	3	1 074	6	2 060
Etelä-Pohjanmaan ELY-keskus	46	38 318	57	60 141	79	69 300
Pohjanmaan ELY-keskus	48	49 667	69	55 531	40	33 211
Pohjois-Pohjanmaan ELY-keskus	7	12 701	22	21 675	8	5 695
Kainuun ELY-keskus	1	483	-	-	-	-
Lapin ELY-keskus	-	-	-	-	-	-
Ahvenanmaan valtionvirasto	1	57	-	-	1	129
Yhteensä	218	229 380	379	312 094	341	359 068

Lähde: Mavi

Munivien kanojen määrät ELY-keskuksittain 1.12.2017

ELY-keskus	Munivia kanoja, 1000 kpl	%	Tilat, kpl	%
Uusimaa	8,2	0,2	73	6,8
Varsinais-Suomi	2331,3	69,3	180	16,7
Satakunta	195,7	5,8	52	4,8
Häme	114,8	3,4	79	7,3
Pirkanmaa	53,0	1,6	92	8,5
Kaakkois-Suomi	28,0	0,8	87	8,1
Etelä-Savo	153,1	4,6	71	6,6
Pohjois-Savo	26,3	0,8	80	7,4
Pohjois-Karjala	25,1	0,7	78	7,2
Keski-Suomi	41,2	1,2	74	6,9
Etelä-Pohjanmaa	136,7	4,1	51	4,7
Pohjanmaa	196,7	5,8	43	4,0
Pohjois-Pohjanmaa	17,7	0,5	79	7,3
Kainuu	15,0	0,4	13	1,2
Lappi	4,8	0,1	19	1,8
Ahvenanmaa / Åland	14,8	0,4	7	0,6
Yhteensä	3362,4	100	1078	100

Lähde: Mavi

Broilerien määrät ELY-keskuksittain vuosina 2016–2017

ELY-keskus	2016				2017			
	Eläinmäärä (1000 kpl)	%	Tilat	%	Eläinmäärä (1000 kpl)	%	Tilat	%
Uusimaa	-	-	-	-	-	-	-	-
Varsinais-Suomi	2 358	21,8	42	22,1	2 351	22,2	40	20,9
Satakunta	3 263	30,1	57	30,0	3 201	30,3	56	29,3
Häme	-	-	-	-	-	-	-	-
Pirkanmaa	1 192	11,0	16	8,4	1 235	11,7	17	8,9
Kaakkois-Suomi	-	-	-	-	-	-	-	-
Etelä-Savo	-	-	-	-	-	-	-	-
Pohjois-Savo	-	-	-	-	-	-	-	-
Pohjois-Karjala	-	-	-	-	-	-	-	-
Keski-Suomi	-	-	-	-	-	-	-	-
Etelä-Pohjanmaa	3 818	35,3	69	36,3	3 785	35,8	71	37,2
Pohjanmaa	193	1,8	6	3,2	-	-	6	3,1
Pohjois-Pohjanmaa	-	-	-	-	-	-	1	0,5
Kainuu	-	-	-	-	-	-	-	-
Lappi	-	-	-	-	-	-	-	-
Ahvenanmaa	-	-	-	-	-	-	-	-
Yhteensä	10 823	100	190	100	10 572	100	191	100

Lähde: Luke, (tiedot lomakkeelta nro 461)

Maatalouden investointituen myönnetty rahoitus Varsinais-Suomessa vuosina 2016–2017

Tukikohde	Hankkeiden lukumäärä		Avustus, €		Korkotukilainat, €	
	2016	2017	2016	2017	2016	2017
Energiantuotannon rakentamisinvestoinnit	32	48	1 394 416	1 745 731	-	-
Kasvihuonetuotannon rakentamisinvestoinnit	14	17	1 136 241	2 672 891	648 270	4 418 542
Konevarastojen rakentamisinvestoinnit	4	7	105 259	252 052	-	-
Kuivaamoiden rakentamisinvestoinnit	18	24	598 771	884 245	1 055 936	1 659 183
Lammas- ja vuohitalouden rakentamisinvestoinnit AB-alue	4	-	388 800	-	494 200	-
Lihakarjatalouden rakentamisinvestoinnit AB-alue	9	11	1 323 063	2 369 147	1 003 250	2 378 042
Lihasiipikarjatalouden rakentamisinvestoinnit	4	2	1 658 418	599 380	4 495 229	1 283 056
Lypsykarjatalouden rakentamisinvestoinnit AB-alue	7	12	734 689	1 986 412	1 089 399	2 814 805
Maataloustuotteiden myyntikunnostuksen koneet ja laitteet	5	4	118 749	27 754	-	-
Maataloustuotteiden myyntikunnostuksen rakentamisinvestoinnit	-	1	-	24 659	-	-
Mehiläistalouden koneet ja laitteet	2	-	23 994	-	-	-
Mehiläistalouden rakentamisinvestoinnit	-	1	-	29 132	-	-
Sadonkorjuukoneen hankinta yhteiskäyttöön	1	-	31 352	-	-	-
Salaojitus	108	94	1 053 000	1 002 475	-	-
Sikatalouden rakentamisinvestoinnit	5	6	303 114	821 252	371 227	1 731 556
Tuotantohygieniaa ja eläinten hyvinvointi parantavat investoinnit	4	10	47 757	253 962	-	-
Tuotantohygieniaa, eläinten hyvinvointia edistävät koneet ja laitteet	3	1	32 552	7 157	-	-
Tuotantovarastojen rakentamisinvestoinnit	32	24	908 021	1 069 533	1 330 755	1 912 539
Työympäristöä ja ympäristön tilaa edistävät koneet ja laitteet	9	6	108 143	80 325	-	-
Työympäristöä ja ympäristön tilaa parantavat rakentamisinvestoinnit	3	-	96 990	-	-	-
Maatalouden investointituki yhteensä	264	268	10 063 327	13 826 106	10 488 265	16 197 723

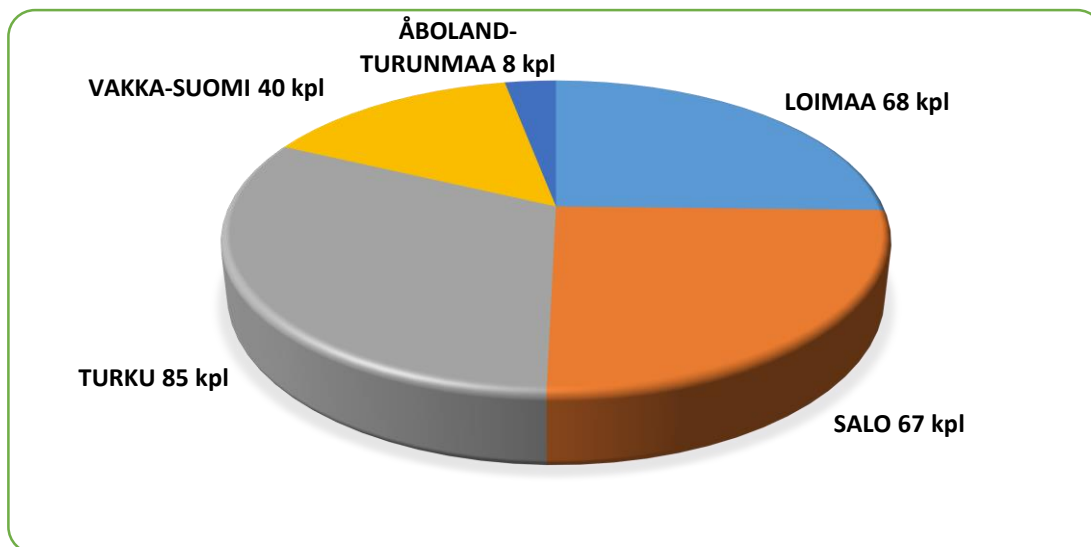
Lähde: Mavi

Myönnetty väliaikaiset maatalouden valtiontakaukset maksuvaikeuksissa oleville tiloille

Myönteinen takauspäätös, kpl	Haettu lainamäärä, €	Myönnetty takausmäärä, €	Tuen arvo, €
23	1 919 551	1 343 686	36 951

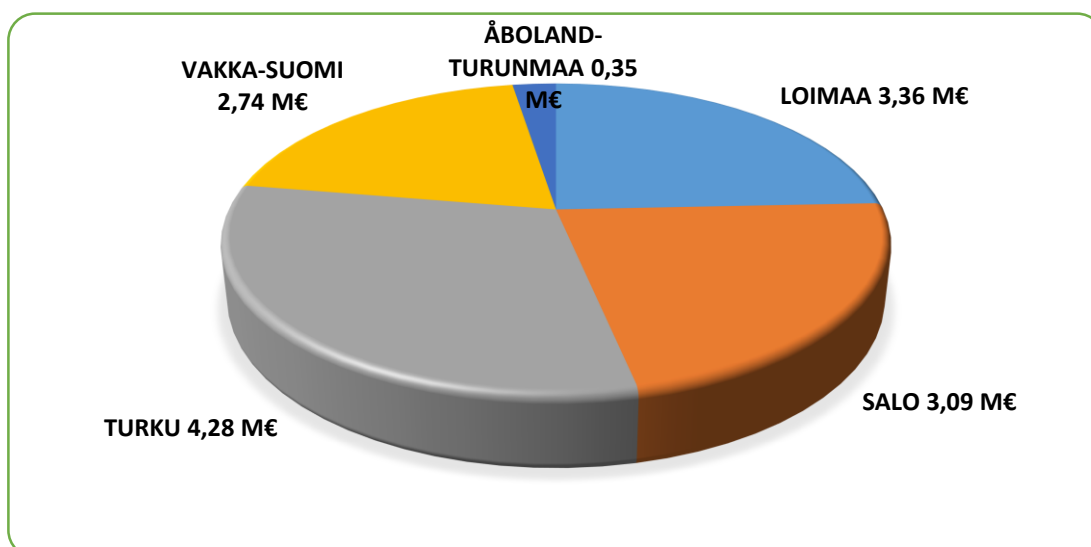
Lähde: Mavi

Myönteiset maatalouden investointitukipäätökset seutukunnittain 2017



Lähde: Mavi

Myönnetyt maatalouden investointituen avustukset seutukunnittain 2017



Lähde: Mavi

Sikojen ulkotarhojen rakentamisavustus

Hakemukset, kpl	Avustus myönnetty, kpl	Kustannusarvio myönnettyissä, €	Myönnetty avustus, €
13	12	54 193	25 749

Lähde: Varsinais-Suomen ELY-keskus

Myönnetyt nuoren viljelijän aloitustukipäätökset Varsinais-Suomessa 2002–2017



Lähteet: Mavi ja Varsinais-Suomen ELY-keskus

Mehiläistalouden tuotantotuki seutukunnittain vuosina 2016–2017

SEUTUKUNTA	2016			2017		
	Pesät, joilta tukea haettu, kpl	Maksupäätökset, kpl	€	Pesät, joilta tukea haettu, kpl	Maksupäätökset, kpl	€
LOIMAA	1 131	11	20 358	1 139	12	19 363
SALO	1 456	16	26 208	1 347	14	22 899
TURKU	2 155	19	38 790	2 158	17	36 686
VAKKA-SUOMI	152	3	2 736	163	4	2 771
ÄBOLAND-TURUNMAA	185	2	3 330	178	1	3 026
Kaikki yhteensä	5 079	51	91 422	4 985	48	84 745

Lähde: Mavi

Maksetut hirvi- ja petoeläinvahinkokorvaukset vuonna 2017

SEUTUKUNTA	Hirvieläinvahinkokorvaus		Petoeläinvahinkokorvaus	
	Maksupäätökset, kpl	€	Maksupäätökset, kpl	€
LOIMAA	-	-	1	170
SALO	2	1 694	2	4 770
TURKU	-	-	1	1 299
VAKKA-SUOMI	7	23 197	4	9 786
ÄBOLAND-TURUNMAA	9	10 593	-	-
YHTEENSÄ	18	35 484	8	16 025

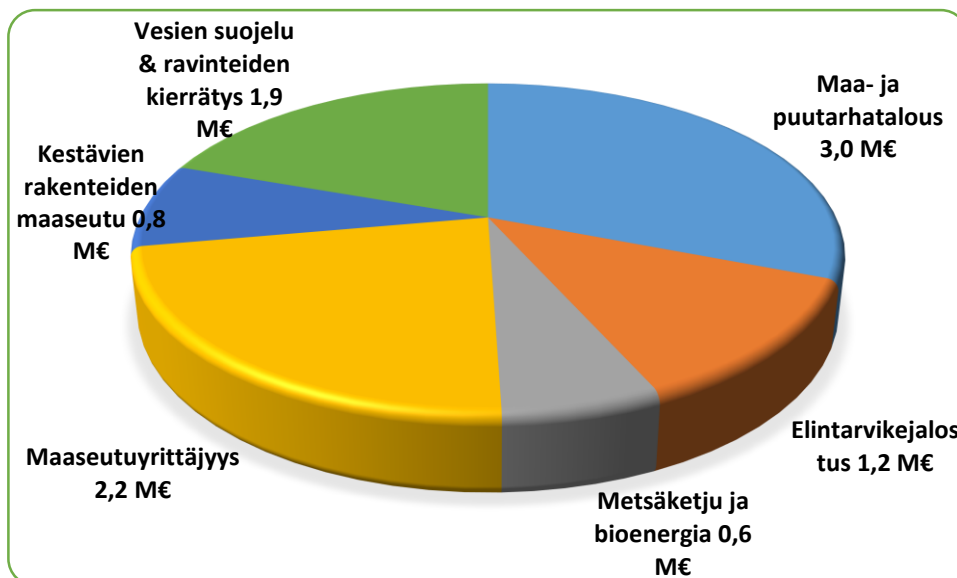
Lähde: Mavi

Manner-Suomen maaseudun kehittämishojelmasta myönnetyt hanketuet 2014–2017

	Hankkeiden lukumäärä	Valtio, €	EU, €	Kuntien rahoitusosuus, €	Muu julkinen, €	Yhteensä, €
Hanketuet	26	2 979 634	2 301 429		198 530	5 479 594
Vesien suojele ja ravinteiden kierrätys - hankkeet	9	1 081 575	783 209		-	1 864 784
Varsinais-Suomen ELY-keskuksen Maaseutuohjelman mukaiset hanketuet	35	4 061 209	3 084 639		198 530	7 344 378
Leader-hanketuet						
I samma bät - Samassa veneessä rf ry	26	446 123	537 915	267 806	-	1 251 843
Varsin Hyvä ry	38	531 557	723 886	429 002	39 093	1 723 539
Varsinais-Suomen Jokivarsikumppanit ry	40	592 020	809 282	498 747	500	1 900 548
Kaikki yhteensä	139	5 630 909	5 155 722	1 195 554	238 124	12 220 309

Lähde: Varsinais-Suomen ELY-keskus

Myönnetyt maaseudun kehittämishanketuki toimialoittain vuosina 2014–2017



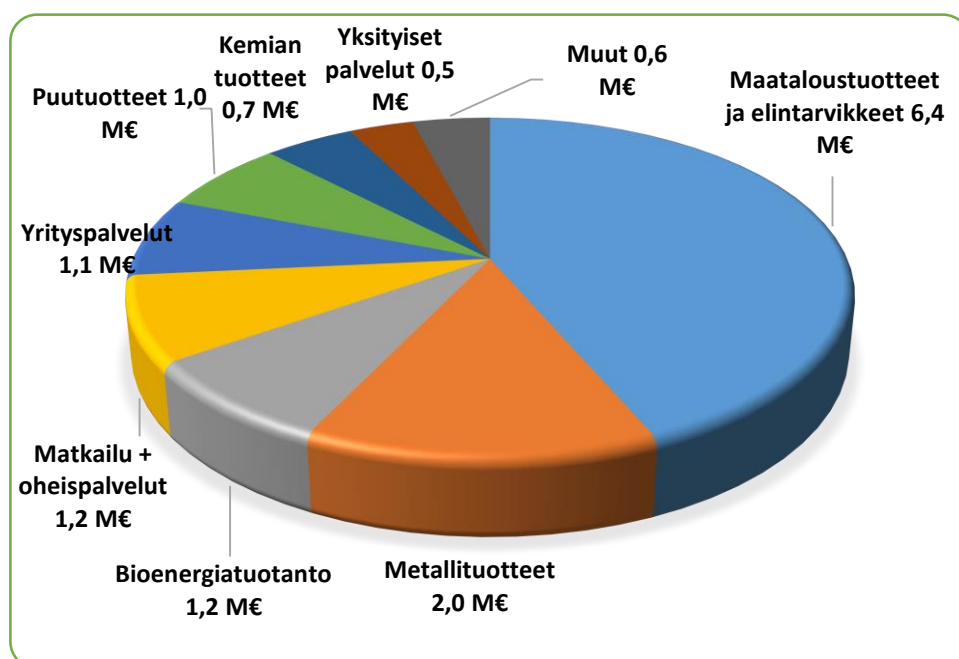
Lähde: Varsinais-Suomen ELY-keskus

Manner-Suomen maaseudun kehittämishojelmasta myönnetyt yritystuet vuosina 2014–2017

	Hankkeiden lukumäärä	Valtio, €	EU, €	Muu julkinen, €	Yhteensä, €
Varsinais-Suomen ELY-keskus	167	8 578 868	6 294 718	126 931	15 000 517
I samma bät - Samassa veneessä rf ry	12	255 727	236 502	-	492 228
Varsin Hyvä ry	9	64 202	46 491	-	110 692
Varsinais-Suomen Jokivarsikumppanit ry	10	61 345	63 751	-	125 096
Kaikki yhteensä	198	8 960 141	6 641 462	126 931	15 728 534

Lähde: Varsinais-Suomen ELY-keskus

Myönnetyt maaseudun yritystuet toimialoittain vuosina 2014–2017



Lähde: Varsinais-Suomen ELY-keskus

* Ei sisällä Leader-yritystukia

Myönnetyt peltojen peruskuivatusavustukset vuosina 2013–2017

Vuosi	Päätökset, kpl	Kustannusarvio, €	Avustus, €
2013	18	876 971	484 683
2014	17	890 806	340 000
2015	22	755 826	269 925
2016	18	851 704	373 865
2017	19	1 007 249	310 000
Yhteensä	94	4 382 555	1 778 473

Lähde: Mavi

Myönnetyt ei-tuotannollisten investointien korvaukset vuosina 2015–2017

	Kosteikon perustaminen			Perinnebiotoopin perustaminen		
	Kpl	Avustus	Kustannus-arvio	Kpl	Avustus	Kustannus-arvio
2015	-	-	-	-	-	-
2016	6	91 027	91 027	22	179 685	252 291
2017	4	26 539	39 175	7	29 255	47 600
Yhteensä	10	117 566	130 201	29	208 940	299 891

Lähde: Mavi



Kuva: ©maaseutuverkosto, Martina Motzbäuchel

Maksetut Neuvo2020-korvaukset ensisijaisiin aihealueisiin jaoteltuna vuonna 2017

NEUVONNAN ENSISIJAINEN AIHEALUE	Tilojen lukumäärä (kpl)	Maksetut neuvontatapahtumat (kpl)	Maksettu neuvontakorvaus aihealueittain, €
ympäristökorvauksen ehdot; ympäristökorvauksen toimenpiteiden muuttaminen	149	151	35 350
ravinnetaselaskelmat	101	102	38 298
luonnonmukaisen tuotannon ehdot	84	97	25 845
viheryrittämistuen vaatimukset	81	81	21 899
integroitu torjunta	40	69	20 805
tuotantoeläinten terveydenhuoltosuunnitelma	49	49	17 137
eläinten hyvinvointikorvaus	44	45	12 095
kasvinsuojelu (täydentävät ehdot)	37	43	12 845
muu energianeuvonta, uusiutuva energia	28	28	7 637
vesiensuojelu (täydentävät ehdot)	24	24	8 335
muu energianeuvonta, energiatehokkuus	23	23	5 472
biologinen monimuotoisuus täydentävien ehtojen ylittävien osin	21	22	9 559
kilpailukyyn parantaminen	20	21	7 758
maisema (täydentävät ehdot)	21	21	4 655
eläinten tunnistus ja rekisteröinti (täydentävät ehdot)	20	20	4 816
maaperä ja hiilivarasto (täydentävät ehdot)	14	14	3 545
kasvintuotantotilojen elintarvike- ja rehuhygieniä (täydentävät ehdot)	12	13	5 988
ilmastonmuutoksen hillitseminen: hiilen sitominen	11	12	2 633
sukupolvenvaihdos	12	12	4 209
eläinten hyvinvointi (täydentävät ehdot)	10	10	2 598
eläinten hyvinvointi täydentävien ehtojen ylittävien osin	9	9	2 604
kasvinsuojelu täydentävien ehtojen ylittävien osin	9	9	2 378
vesien ja maaperän suojeleminen täydentävien ehtojen ylittävien osin	9	9	3 247
rehujen sekoitus ja eläinten ruokinta, rehuhygieniä (täydentävät ehdot)	7	8	2 235
maatilan investointi	6	7	2 487
energiasuunnitelma	3	3	2 753
nykyaikaistamis- ja kilpailukyky-suunnitelma	3	3	2 675
eläintuotantotilojen elintarvikehygieniä ml. kielletyt aineet ja jäämät (täydentävät ehdot)	1	1	371
maatalousmaan säilyttäminen	1	1	378
maatalousmaan säilyttäminen	1	1	378
Neuvontaa saaneet tilat yhteensä	724		
Summa		907	270 607

Lähde: Mavi

Ympäristökorvauksen piirissä olleet tilat toimenpiteittäin Varsinais-Suomessa vuonna 2017

Palkkiolaji	Tilat, kpl	Myönnetty ala, ha
Ympäristökorvaus, ravinteiden tasapainoinen käyttö, peltoviljelykasvit	4441	229 731
Ympäristökorvaus, ravinteiden tasapainoinen käyttö, puutarhakasvit	724	7 268
Ympäristökorvaus, lietelannan sijoittaminen peltoon	346	14 959
Ympäristökorvaus, ravinteiden ja orgaanisten aineiden kierrättäminen	108	1 725
Ympäristökorvaus, säätösalaajitus	58	1 126
Ympäristökorvaus, säätökastelu	8	187
Ympäristökorvaus, kuivatusvesien kierrätys	2	50
Ympäristökorvaus, suojavyöhykenurmet, kohdentamisalue	1074	6 929
Ympäristökorvaus, suojavyöhykenurmet, muu alue	2	6
Ympäristökorvaus, monivuotiset ympäristönurmet	3	5
Ympäristökorvaus, luonnonhoitopeltonurmi, kohdentamisalue	2028	7 916
Ympäristökorvaus, luonnonhoitopeltonurmi, muu alue	5	1
Ympäristökorvaus, orgaanisen katteen käyttö puutarhakasveilla ja siemenperunalla, yksivuotiset puutarhakasvit	36	146
Ympäristökorvaus, orgaanisen katteen käyttö puutarhakasveilla ja siemenperunalla, monivuotiset puutarhakasvit	131	650
Ympäristökorvaus, viherlannoitusnurmet	110	448
Ympäristökorvaus, kerääjäkasvit	730	13 321
Ympäristökorvaus, saneerauskasvit	184	1 704
Ympäristökorvaus, monivuotoisuuspellot, kohdentamisalue	738	2 059
Ympäristökorvaus, puutarhakasvien vaihtoehtoinen kasvinsuojelu, menetelmäryhmä 1	16	96
Ympäristökorvaus, puutarhakasvien vaihtoehtoinen kasvinsuojelu, menetelmäryhmä 2	34	427
Ympäristökorvaus, peltojen talviaikainen kasvipeitteisyys, alle vähimmäisalan (20 %) kohdentamisalueen sitoumusalasta	3	-
Ympäristökorvaus, peltojen talviaikainen kasvipeitteisyys, 20 % kohdentamisalueen sitoumusalasta	988	39 098
Ympäristökorvaus, peltojen talviaikainen kasvipeitteisyys, 20 % kohdentamisalueen ulkopuolisesta sitoumusalasta	1	22
Ympäristökorvaus, peltojen talviaikainen kasvipeitteisyys, 40 % kohdentamisalueen sitoumusalasta	724	42 376
Ympäristökorvaus, peltojen talviaikainen kasvipeitteisyys, 40 % kohdentamisalueen ulkopuolisesta sitoumusalasta	1	6
Ympäristökorvaus, peltojen talviaikainen kasvipeitteisyys, 60 % kohdentamisalueen sitoumusalasta	933	56 857
Ympäristökorvaus, peltojen talviaikainen kasvipeitteisyys, 60 % kohdentamisalueen ulkopuolisesta sitoumusalasta	1	6
Ympäristökorvaus, peltojen talviaikainen kasvipeitteisyys, 80 % kohdentamisalueen sitoumusalasta	1387	74 317
Tiloja yhteensä Ympäristökorvauksen piirissä	4486	

Lähde: Mavi

Voimassa olevat ympäristö- ja erityisympäristösopimukset Varsinais-Suomen ELY-keskuksen alueella vuonna 2017

Ympäristösopimus	Tukihakemuksen jättäneiden tilojen määrä	Sopimuksia voimassa yhteensä	Maksun perusteena käytetty kokonaisala/ha	Maksettu (myönnetty) kokonaistuki hakuvuosina/ €
Kosteikkosopimukset	29	30	141	63 257
Luonnon monimuotoisuussopimukset	319	460	5 582	2 945 555
- Luonnonlaitumet	-	-	589	-
- Perinnebiotooppi	-	-	2 099	-
- Arvokas perinnebiotooppi	-	-	2 894	-
Kurki-, hanhi- ja joutsenpelto-opimukset	10	-	146	87 408
Alkuperäisrotusopimukset	58	65	-	253 852
Luonnon ja maiseman monimuotoisuuden edistäminen 10v (-2007)	-	22	82	35 988
Suojavyöhykkeen perustaminen ja hoito 10v (-2007)	-	36	177	78 488
Monivaikutteisen kosteikon hoito 10v (-2007)	-	7	10	4 568
Turveltojen pitkäaikainen numviljely	-	2	16	1 237
Laskeutusaltaan perustaminen ja hoito 20v	-	23	8	4 073
Kosteikon perustaminen ja hoito 20v	-	2	2	1 369
Luonnon monimuotoisuuden edistäminen 20v	-	3	16	9 167
Maiseman kehittäminen ja hoito 20v	-	2	7	4 341
Suojavyöhykkeen perustaminen ja hoito 20v	-	18	26	15 257
Summa	-	-	-	3 504 559

Lähde: Varsinais-Suomen ELY-keskus

Ympäristösopimukset seutukunnittain Varsinais-Suomen ELY-keskuksen alueella vuonna 2017

	LOIMAA	SALO	TURKU	VAKKA-SUOMI	ÅBOLAND-TURUNMAA	Kaikki yhteensä
Luonnon monimuotoisuus sopimukset						
Sopimustilat	21	103	80	45	70	319
Tukihakemukset	25	137	109	56	145	472
Pinta-ala yhteensä, ha	157	1 025	1 177	552	2 670	5 582
- Luonnonlaidun	102	108	109	58	211	589
- Perinnebiotooppi	39	257	342	194	1 267	2 099
- Arvokas perinnebiotooppi	16	660	726	300	1 192	2 894
Myönnetty tuki, €	73 112	560 214	638 622	293 333	1 380 275	2 945 555
Kosteikkosopimukset						
Sopimustilat	4	13	5	3	4	29
Tukipäätöksiä	4	15	5	3	4	31
Pinta-ala yhteensä	5	50	10	23	54	141
Myönnetty tuki, €	2 093	22 397	4 280	10 152	24 336	63 257
Kurki-, hanhi- ja joutsenpelto-opimukset						
Sopimustilat	2	2	5	1	-	10
Tukipäätöksiä	2	2	5	1	-	10
Pinta-ala yhteensä	35	30	74	6	-	146
Myönnetty tuki, €	21 150	18 270	44 376	3 612	-	87 408
Alkuperäisrotusopimukset						
Sopimustilat	11	19	13	4	11	58
Tukipäätöksiä	11	21	15	5	11	63
Myönnetty tuki 2017	64 096	82 452	44 662	33 353	29 290	253 852

Lähde: Varsinais-Suomen ELY-keskus

Maatalouden valvonnat Varsinais-Suomessa vuonna 2017

Valvottava tuki tai valvontatapa	2017, kpl
Pinta-alavalvonta	
Kokotilavalvonta	270
Täydentävät ehdot peltovalvonta	220
Ympäristösopimukset	60
Peltolohkokesterivalvonta	300
Talviaikainen asiakirjavalvonta	240
kasvipeitteellisyysvalvonta	220
Eläinvalvonta (tilavalvonta)	45
Eläinristiintarkastukset	70
Täydentävien ehtojen koordinointi	215
Muut valvonnat	90
Evira-valvonnat	
Luomuvalvonta (Päätökset ja luvat)	630
Hukkakauravalvonta	140
Kasvinterveyteen ja taimiainesitoon liittyvät valvonnat	18
Rehuvalvonta	110
Lannoitevalmisteiden valvonta	70
Siementen markkinavalvonta	10
Eläinten merkintä ja rekisteröinti	59
Elintarvikehygieniä kasvintuotantiloilla	50
Tukes-valvonnat	
Kasvinsuojeluaineiden kaupan ja käytön valvonta	12

Lähde: Varsinais-Suomen ELY-keskus

ELY-keskuksen maksamat maatalouden ja maaseudun tuet ja korvaukset Varsinais-Suomessa vuonna 2017

Tuki	Kansallinen, €	EU, €	Yhteensä, €
Maatalouden investointituki	6 921 291	2 645 992	9 567 283
Kasvihuonetuotannon tuki	6 512 488	-	6 512 488
Yritystuet	3 089 334	2 237 104	5 326 438
Luonnonmukainen tuotanto	2 543 681	1 841 993	4 385 674
Ympäristösopimukset	1 933 644	1 282 202	3 215 846
Leader-hanketuet	1 157 796	838 404	1 996 201
Hanketuet	1 106 692	780 645	1 887 336
Tilanpidon aloittaminen / Nuoren viljelijän aloitustuki	833 261	462 189	1 295 450
Puutarhatuotteiden varastointituki	346 053	-	346 053
Leader-yritystuet	115 655	83 750	199 405
Ei-tuotannolliset investoinnit	54 200	39 248	93 448
Mehiläistuotannon tuki	84 745	-	84 745
Kaikki yhteensä	25 109 822	10 211 528	35 321 350

Lähde: Mavi, (sis. takaisinperinnät yms.)

YTA-alueiden maksamat maatalouden tuet ja korvaukset Varsinais-Suomessa vuonna 2017

Tuki	Kansallinen, €	EU, €	Yhteensä, €
EU:n suorat tuet	-	61 528 475	61 528 475
Luonnonhaittakorvaus	35 485 454	25 695 545	61 180 999
Ympäristökorvaus	16 661 917	12 063 730	28 725 647
EU:n eläinpalkkiot	-	11 305 817	11 305 817
Eläinten hyvinvointikorvaus	5 008 004	3 626 478	8 634 482
Kansalliset kotieläintalouden tuet	6 960 034	-	6 960 034
Luonnonhaittakorvauksen kotieläin korotus	2 681 274	1 941 612	4 622 886
Kansalliset pinta-alaperusteiset tuet	2 378 770	-	2 378 770
Kriisituet	93 675	95 275	188 949
Hirvieläinvahinkokorvaus	35 484	-	35 484
Petoeläinvahinkokorvaus	16 025	-	16 025
Kaikki yhteensä	69 320 635	116 256 932	185 577 567

Lähde: Mavi, (sis. takaisinperinnät yms.)

Maksetut maatalouden ja maaseudun tuet ja korvaukset yhteensä Varsinais-Suomessa vuonna 2017

Maatalouden ja maaseudun maksetut tuet ja rahoitus Varsinais-Suomessa 2017	Kansallinen, €	EU, €	Yhteensä, €
EU:n suorat tuet	-	61 528 475	61 528 474,89
Kansalliset pinta-alaperusteiset tuet	2 378 770	-	2 378 770
EU:n eläinpalkkiot	-	11 305 817	11 305 817
Eläinten hyvinvointikorvaus	5 008 004	3 626 478	8 634 482
Luonnonhaittakorvaus	35 485 454	25 695 545	61 180 999
Ympäristökorvaus	16 661 917	12 063 730	28 725 647
Kansalliset kotieläintalouden tuet	6 960 034	-	6 960 034
Luonnonhaittakorvauksen kotieläin korotus	2 681 274	1 941 612	4 622 886
Ympäristösopimukset	1 933 644	1 282 202	3 215 846
Luonnonmukainen tuotanto	2 543 681	1 841 993	4 385 674
Kasvihuonetuotannon tuki	6 512 488	-	6 512 488
Puutarhatuotteiden varastointituki	346 053	-	346 053
Ei-tuotannolliset investoinnit	54 200	39 248	93 448
Mehiläistuotannon tuki	84 745	-	84 745
Hirvieläinvahinkokorvaus	35 484	-	35 484
Petoeläinvahinkokorvaus	16 025	-	16 025
Kriisituet	93 675	95 275	188 949
Yhteensä	80 795 446	119 420 375	200 215 821
Investointien ja sukupolvenvaihdosten rahoitus, maksetut tuet vuonna 2017	Kansallinen, €	EU, €	Yhteensä, €
Tilanpidon aloittaminen / Nuoren viljelijän aloitustuki	833 261	462 189	1 295 450
Maatalouden investointituki	6 921 291	2 645 992	9 567 283
Peruskuivatus	410 982	-	410 982
Yhteensä	8 165 535	3 108 181	11 273 716
Kehittämishankeet ja yritystuet, maksetut tuet vuonna 2017	Kansallinen, €	EU, €	Yhteensä, €
Hanketuet	1 106 692	780 645	1 887 336
Yritystuet	3 089 334	2 237 104	5 326 438
Leader-yritystuet	115 655	83 750	199 405
Leader-hanketuet	1 157 796	838 404	1 996 201
Yhteensä	5 469 477	3 939 903	9 409 380
Kaikki maksetut tuet yhteensä vuonna 2017	94 430 457	126 468 459	220 898 917

Lähde: Mavi, (sis. takaisinperinnät yms.)

Aluejaottelu raportissa

Seutukunnat:

Loimaa: Aura, Koski TL, Loimaa, Marttila, Oripää ja Pöytyä

Salo: Salo ja Somero

Turku: Kaarina, Lieto, Masku, Mynämäki, Naantali, Nousiainen, Paimio, Raisio, Rusko, Sauvo ja Turku

Vakka-Suomi: Kustavi, Laitila, Pyhäranta, Taivassalo, Uusikaupunki ja Vehmaa

Åboland-Turunmaa: Kemiönsaari ja Parainen

YTA-alueiden varsinaissuomalaiset kunnat:

Lieto: Aura, Koski TL, Lieto, Marttila, Masku, Mynämäki, Naantali, Nousiainen, Raisio, Rusko ja Turku

Loimaa: Loimaa, Oripää ja Pöytyä

Paimio: Kaarina, Kemiönsaari, Paimio, Parainen ja Sauvo

Salo: Salo

Somero: Somero

Vehmaa: Kustavi, Laitila, Pyhäranta, Taivassalo, Uusikaupunki ja Vehmaa

Leader-ryhmien varsinaissuomalaiset kunnat:

I Samma Båt - Samassa Veneessä rf ry: Kemiönsaari, Kustavi, Parainen, Taivassalo ja Naantali

Ravakka ry: Laitila, Mynämäki, Pyhäranta, Uusikaupunki ja Vehmaa

Varsin Hyvä ry: Kaarina, Lieto, Masku, Nousiainen, Paimio, Rusko, Sauvo, Turku ja Naantali

Varsinais-Suomen Jokivarsikumppanit ry: Aura, Koski TL, Loimaa, Marttila, Oripää, Pöytyä ja Somero

Ykkösakseli ry: Salo

Julkaisusarjan nimi ja numero Raportteja 35/2018				
Vastuualue Elinkeinot, työvoima, osaaminen ja kulttuuri				
Tekijät Mikko Pyhäranta (toim.)		Julkaisuaika Kesäkuu 2018		
		Kustantaja Julkaisija Varsinais-Suomen elinkeino-, liikenne- ja ympäristökeskus		
		Hankkeen rahoittaja toimeksiantaja		
Julkaisun nimi Varsinais-Suomen maaseututilastot 2017				
Tiivistelmä Varsinais-Suomen ELY-keskus on kerännyt raporttiin tietoja Varsinais-Suomen maataloudesta, maaseudusta sekä maaseutuelinkeinoista. Raportissa on keskeisiä tietoja ELY-keskuksen maaseutupalvelut -yksikön ja kunnallisen maaseutuhallinnon sekä myös joitakin yhteistyökumppanien toiminnasta vuodelta 2017. Osittain tietoja löytyy useammalta vuodelta. Tilastoilla pyritään antamaan kattava kokonaiskuva varsinaissuomalaiseen maatalouteen ja maaseudulle kohdistuvasta maa- ja metsätalousministeriön hallinnonalan rahoituksesta. Joidenkin maakunnallisten vertailutilastojen avulla on haluttu tuoda esiin Varsinais-Suomen valtakunnallinen merkitys keskeisenä elintarvikkeiden tuotantoalueena. Julkaisun tietolähteinä on käytetty hallinnon omista tietojärjestelmistä saatavia raportteja sekä muita hallinnonalan valtakunnallisia tilastojulkaisuja. Eri tietolähteistä saatavat luvut voivat poiketa toisistaan. Tilastoja voidaan tuottaa esimerkiksi haku-, myöntö- tai maksuajankohtien perusteella. Maatalouden yksikkökoot kasvavat ja tuotanto keskittyy. Monessa kunnassa saattaa olla joltakin tuotannonalalta vain yksittäisiä maatiiloja. Tietosuojasystä kuntakohtainen tilastovertilau ei tällöin sovi tarkastelulähtökohdaksi.				
Asiasanat (YSA:n mukaan) maatalous, maaseutuelinkeinot, tilastot, maataloushallinto, Varsinais-Suomi				
ISBN (painettu) 978-952-314-704-1	ISBN (PDF) 978-952-314-705-8	ISSN-L 2242-2846	ISSN (painettu) 2242-2846	ISSN (verkkopainettu) 2242-2854
www www.doria.fi/ely-keskus		URN URN:ISBN:978-952-314-705-8	Kieli suomi	Sivumäärä 30
Julkaisun myynti/jakaja Varsinais-Suomen elinkeino-, liikenne- ja ympäristökeskus, PL 236, 20101 TURKU, puh. 0295 022 500 (vaihe)				
Kustannuspaikka ja aika Turku 2018			Painotalo Juvenes Print - Suomen Yliopistopaino Oy	

PRESENTATIONSBLAD

Publikationens serie och nummer Rapporter 35/2018				
Ansvarsområde Näringar, arbetskraft, kompetens och kultur				
Författare Mikko Pyhärinta (red.)		Publiceringsdatum Juni 2018		
		Utgivare Förläggare Närings-, trafik- och miljöcentralen i Egentliga Finland		
		Projektets finansiar uppdragsgivare		
Publikationens titel Varsinais-Suomen maaseututilastot 2017				
Sammandrag Närings-, trafik- och miljöcentralen i Egentliga Finland (ELY-centralen) har för denna rapport samlat in uppgifter om jordbruket, landsbygden och landsbygdsnäringarna i Egentliga Finland. Rapporten innehåller centrala uppgifter om 2017 års verksamhet vid ELY-centralens enhet för landsbygdstjänster och den kommunala landsbygdsförvaltningen samt också vissa samarbetspartner. Vissa uppgifter finns för flera år bakåt. Med statistiken vill vi ge en omfattande helhetsbild av den finansiering som inom jord- och skogsbruksministeriets förvaltningsområde inriktas till lantbruket och landsbygden i Egentliga Finland. Med hjälp av landskapsvis jämförelsestatistik har man velat lyfta fram Egentliga Finlands betydelse på riksnivå som centralt område för livsmedelsproduktion. Som informationskällor har man utnyttjat rapporter ur förvaltningens egna informationssystem samt andra riksomfattande statistiska publikationer inom förvaltningsområdet. De olika informationskällornas siffror kan avvika något från varandra. Statistik kan produceras t.ex. på basis av ansöknings-, beviljnings- eller utbetalningstidpunkt. Lantbruksenheterna blir allt större och produktionen koncentreras. I många kommuner kan det inom vissa produktionsområden finnas endast enstaka gårdsbruk. På grund av datasekretessen är det då inte lämpligt att jämföra statistiken kommunvis.				
Nyckelord (enligt Allärs) lantbruk, landsbygdsnäringar, statistik, lantbruksförvaltning, Egentliga Finland				
ISBN (tryckt) 978-952-314-704-1	ISBN (PDF) 978-952-314-705-8	ISSN-L 2242-2846	ISSN (tryckt) 2242-2846	ISSN (webbpublikation) 2242-2854
WWW www.doria.fi/ely-keskus		URN URN:ISBN:978-952-314-705-8		Språk finska
Sidantal 30				
Beställningar Närings-, trafik- och miljöcentralen i Egentliga Finland, PB 236, 20101 ÅBO, tel. 0295 022 500 (växel)				
Förläggningsort och datum Åbo 2018			Tryckeri Juvenes Print - Suomen Yliopistopaino Oy	

Varsinais-Suomen ELY-keskus on kerännyt raporttiin tietoja Varsinais-Suomen maataloudesta, maaseudusta sekä maaseutuelinkeinoista. Raportissa on keskeisiä tietoja ELY-keskuksen maaseutupalvelut -yksikön ja kunnallisen maaseutuhallinnon sekä myös joittenkin yhteistyökumppanien toiminnasta vuodelta 2017. Osittain tietoja löytyy useammalta vuodelta.

Tilastoilla pyritään antamaan kattava kokonaiskuva varsinaissuomalaiseen maatalouteen ja maaseudulle kohdistuvasta maa- ja metsätalousministeriön hallinnonalan rahoituksesta. Joidenkin maakunnallisten vertailutilastojen avulla on haluttu tuoda esiin Varsinais-Suomen valtakunnallinen merkitys keskeisenä elintarvikkeiden tuotantoalueena.

Julkaisun tietolähteinä on käytetty hallinnon omista tietojärjestelmistä saatavia raportteja sekä muita hallinnonalan valtakunnallisia tilastojulkaisuja. Eri tietolähteistä saatavat luvut voivat poiketa toisistaan. Tilastoja voidaan tuottaa esimerkiksi haku-, myöntö- tai maksuajankohtien perusteella.

Maatalouden yksikkökoot kasvavat ja tuotanto keskittyy. Monessa kunnassa saattaa olla joltakin tuotannonalalta vain yksittäisiä maatiloja. Tietosuojasyistä kuntakohtainen tilastovertilau ei tällöin sovi tarkastelulähtökohdaksi.

RAPORTTEJA 35 | 2018
VARSINAIS-SUOMEN MAASEUTUTILASTOT 2017

Varsinais-Suomen elinkeino-, liikenne- ja ympäristökeskus

ISBN 978-952-314-704-1 (painettu)
ISBN 978-952-314-705-8 (PDF)

ISSN-L 2242-2846
ISSN 2242-2846 (painettu)
ISSN 2242-2854 (verkkojulkaisu)

URN:ISBN:978-952-314-705-8

www.doria.fi/ely-keskus | www.ely-keskus.fi