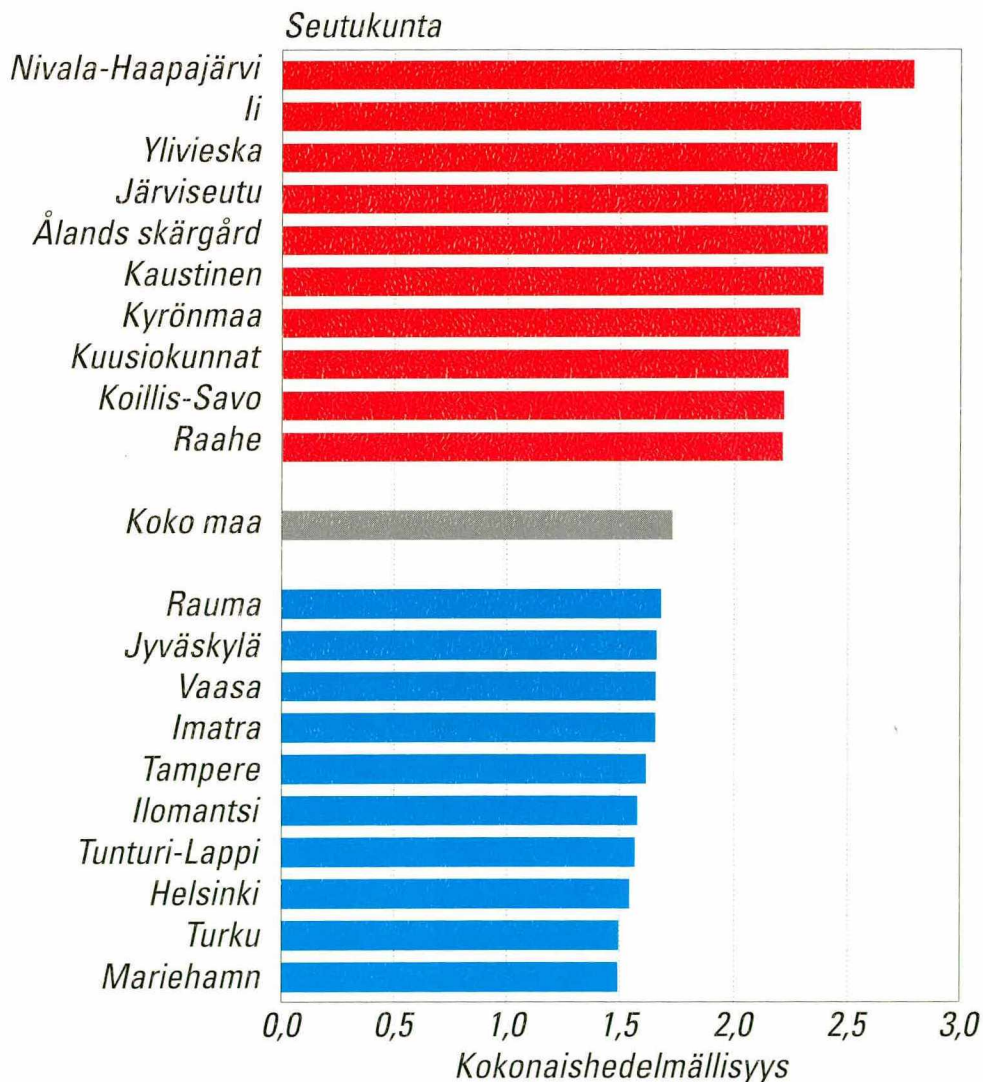


# Väestönmuutokset kunnittain 2001

Befolkningsförändringar kommunvis

Vital Statistics by Municipality

## Korkeimman ja alhaisimman kokonaishedelmällisyyden seutukunnat 2001



# ***Väestömuutokset kunnittain 2001***

***Befolkningsförändringar kommunvis***

***Vital Statistics by Municipality***

---

---

*Tiedustelut – Förfrågningar – Inquiries:*

*Markus Rapo*

*(09) 17 341*

*Sähköposti: vaesto.tilasto@tilastokeskus.fi*

*E-post: vaesto.tilasto@tilastokeskus.fi*

*E-mail: vaesto.tilasto@tilastokeskus.fi*

*SVT*

*Suomen virallinen tilasto  
Finlands officiella statistik  
Official Statistics of Finland*

*© 2002 Tilastokeskus*

*Tietoja lainattaessa lähteenä on mainittava Tilastokeskus.*

*Uppgifterna får lånas med uppgivande av Statistikcentralen som källa.*

*Quoting is encouraged provided Statistics Finland is acknowledged as the source.*

*ISSN 0784-8447*

*= Väestö*

*ISSN 0785-479X*

*ISBN 952-467-049-6*

# Alkusanat

Tämä julkaisu sisältää väestönmuutostaulukoita vuodelta 2001. Julkaisun sisältämät tiedot esitetään maakunnittain, lääneittäin, seutukunnittain ja kunnittain vuoden 2002 alusta voimaan astuneen aluejaon mukaisesti.

Julkaisussa Väestönmuutokset 2001 on tätä julkaisua yksityiskohtaisempia tietoja koko maan, suuralueiden ja maakuntien väestönmuutoksista. Julkaisussa selvitetään myös tarkemmin tietojen keruu-

ta, käsitteitä ja määritelmiä. Julkaisu ilmestyy joulukuussa 2002.

Tämän julkaisun on toimittanut Markus Rapo. Taulukot ovat laatineet Erja Ahokas ja Irma Pitkänen. Aineistosta vastaavat Timo Nikander, Markus Rapo ja Matti Saari. Aineistojen muokkaamisen ja tuottamisen vaatimat ATK-tehtävät on hoitanut Kauko Rekonen.

Helsingissä kesäkuussa 2002

## Förord

Denna publikation innehåller tabeller över befolkningsförändringar år 2001. Uppgifterna presenteras efter landskap, län, ekonomisk region och kommun enligt regionindelningen som trädde i kraft i början av år 2002.

Publikationen Befolkningsförändringar 2001 innehåller mer detaljerade uppgifter om befolkningsförändringar i hela landet, storområdena och landskapen. I publikationen ges också noggrannare redogörelser för insamlingen av uppgifter samt för be-

grepp och definitioner. Publikationen utkommer i december 2002.

Denna publikation har redigerats av Markus Rapo. Tabellerna har sammanställts av Erja Ahokas och Irma Pitkänen. Timo Nikander, Markus Rapo och Matti Saari ansvarar för materialet. Kauko Rekonen har skött de datauppdrag som krävts vid bearbetningen och produktionen av materialet.

Helsingfors i juni 2002

## Foreword

This publication contains tables on vital statistics for 2001. The data are given by region, province, sub-regional unit and municipality.

The publication Vital Statistics 2001 gives more detailed information about vital statistics in the whole country, major regions and regions. The publication also describes more fully the data collection method, concepts and definitions used. It will be published in December 2002.

This publication was edited by Markus Rapo. The tables were compiled by Erja Ahokas and Irma Pitkänen. Timo Nikander, Markus Rapo and Matti Saari are responsible for the data, while Kauko Rekonen was in charge of the ADP work required in the editing and producing of the data.

Helsinki, June 2002

Riitta Harala  
Tilastajohtaja  
Statistikdirektör  
Director, Population Statistics



# Sisällys

	Sivu
Katsaus väestönmuutoksiin 2001 .....	6
Aineisto ja käsitteet .....	9
Tietojen saatavuus .....	10

## Taulukot

1. Väestönmuutokset ja väkiluku maakunnittain 1997-2001 .....	20
2. Väestönmuutokset ja väkiluku lääneittäin 2001 .....	21
3. Väestönmuutokset ja väkiluku maakunnittain ja kunnittain 2001 .....	22
4. Väestönmuutokset ja väkiluku suuralueittain, maakunnittain ja seutukunnittain 2001 .....	30
5. Elävänä syntyneet sukupuolen, äidin iän ja avioisuuden mukaan lääneittäin 2001 .....	32
6. Elävänä syntyneet sukupuolen, äidin iän ja avioisuuden mukaan maakunnittain ja kunnittain 2001 .....	32
7. Kuolleet iän ja sukupuolen mukaan lääneittäin 2001 .....	40
8. Kuolleet iän ja sukupuolen mukaan maakunnittain ja kunnittain 2001 .....	40

## Liitteet

1. Aluejärjestelyjen 1.1.2002 aiheuttamat väestön aluemuutokset .....	63
2. Kunnat seutukunnittain 1.1.2002 .....	64

# Innehåll

	Sida
Översikt över befolkningsförändringar 2001 ...	11
Material och begrepp .....	12
Tillgänglighet av uppgifterna .....	13

## Tabeller

1. Befolkningsförändringar och folkmängd landskapsvis 1997-2001 .....	20
2. Befolkningsförändringar och folkmängd länsvis 2001 .....	21
3. Befolkningsförändringar och folkmängd landskapsvis och kommunvis 2001 .....	22
4. Befolkningsförändringar och folkmängd efter storområde, landskap och efter ekonomisk region 2001 .....	30
5. Levande födda efter kön, moderns ålder och familjeställning länsvis 2001 .....	32
6. Levande födda efter kön, moderns ålder och familjeställning landskapsvis och kommunvis 2001 .....	32
7. Döda efter ålder och kön länsvis 2001 .....	40
8. Döda efter ålder och kön landskapsvis och kommunvis 2001 .....	40

## Bilagor

1. Regionala befolkningsändringar av områdesregleringar 1.1.2002 .....	63
2. Kommuner efter ekonomisk region 1.1.2002 .....	64

# Contents

	Page
Summary of vital statistics in 2001 . . . . .	14
Data material and concepts . . . . .	15
Accessibility of population statistics . . . . .	17
List of terms . . . . .	18

## Tables

1. Vital statistics and population by region in 1997–2001 . . . . .	20
2. Vital statistics and population by province 2001 . . . . .	21
3. Vital statistics and population by region and municipality 2001 . . . . .	22
4. Vital statistics and population by major region, region and sub-regional unit 2001 . . . . .	30

	Page
5. Live births by sex, age of mother and family status by province 2001 . . . . .	32
6. Live births by sex, age of mother and family status by region and municipality 2001 . . . . .	32
7. Deaths by age, sex and province 2001 . . . . .	40
8. Deaths by age, sex, region and municipality 2001 . . . . .	40

## Appendices

1. Regional changes of population caused by regional arrangements on 1 January 2002 . . . . .	63
2. Municipalities by sub-regional unit at January 1 2002 . . . . .	64

# Katsaus väestönmuutoksiin 2001

Suomen väkiluku oli vuoden 2001 lopussa 5 195 000. Väkiluku kasvoi vuoden aikana 13 800 hengellä, mikä oli lähes 4 000 henkeä enemmän kuin edellisellä vuonna.

Väestön määrä kasvoi edellisen vuoden tavoin 9 maakunnassa ja pieneni 11 maakunnassa. Väkiluku kasvoi sekä määrällisesti että suhteellisesti eniten Uudellamaalla, 13 700 hengellä eli 1,1 prosentilla. Väkiluku pieneni määrällisesti eniten Lapissa, joka menetti väestöstään 2 500 henkeä. Suhteellisesti eniten väestön määrä pieneni Kainuussa, 1,5 prosenttia.

Seutukunnittain tarkasteltuna väestön määrä kasvoi määrällisesti eniten Helsingin seutukunnassa, 12 900 henkeä, ja suhteellisesti eniten Oulun seutukunnassa, 2,1 prosenttia. Väestön määrä väheni määrällisesti eniten Ylä-Savon seutukunnassa, 820 henkeä, ja suhteellisesti eniten Torniolaakson seutukunnassa, 3,0 prosenttia.

Väestö väheni 308 kunnassa eli 69 prosentissa kuntia. Kuntia, joissa kuolleiden määrä ylitti syntyneiden määrän, oli 273 eli 61 prosenttia kunnista. Muuttotappiokuntia oli 302 eli 67 prosenttia kunnista. Kuntia, joissa sekä luonnollinen väestönlisäys - syntyneiden ja kuolleiden erotus - että nettomuutto olivat negatiivisia, oli 207 eli 46 prosenttia kunnista. Tässä julkaisussa olevat seutukuntia ja kuntia koskevat tilastot esitetään vuoden 2002 alusta voimaan astuneen aluejaon mukaisesti.

**Taulukko 1.**  
Kunnat kokonaisnettomuuton ja luonnollisen väestönlisäyksen mukaan 2001

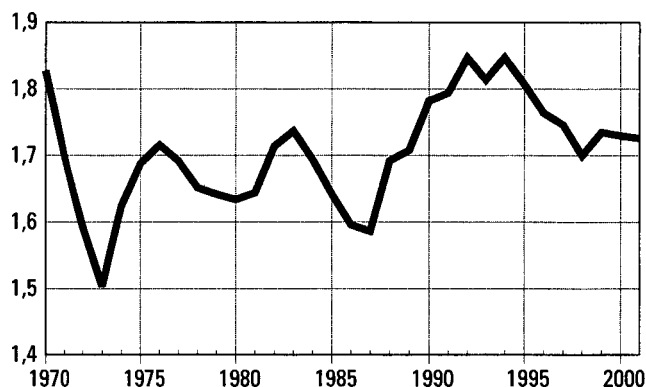
Kokonaisnettomuutto	Luonnollinen väestönlisäys		yht.
	positiivinen tai nolla	negatiivinen	
positiivinen tai nolla	80	66	146
negatiivinen	95	207	302
yht.	175	273	448

## Syntyvyys

Vuonna 2001 syntyi 56 200 lasta, 500 vähemmän kuin edellisellä vuonna ja vähemmän kuin kertaakaan 1900-luvulla. Vielä 1990-luvulla syntyneiden määrä oli vuosittain keskimäärin 62 500 lasta. Vaikka kokonaishedelmällisyys ei ole laskenut maassamme, niin hedelmällisyysikäisten naisten määrän pientyminen on johtanut siihen, että vuosittain syntyvien lasten lukumäärä on pienentynyt.

Kokonaishedelmällisyysluku säilyi 1,73:ssa. Viimeksi kuluneiden 30 vuoden aikana hedelmällisyys on vuoroin noussut ja vuoroin laskenut. Alimmillaan kokonaishedelmällisyysluku oli 1,50 vuonna 1973. Kokonaishedelmällisyysluku on viimeisen kymmenen vuoden aikana ollut hieman korkeampi kuin 1970-luvulla.

**Kuvio 1.**  
Kokonaishedelmällisyysluku 1970–2001



**Taulukko 2.**  
Korkeimman ja alhaisimman kokonaishedelmällisyyden seutukunnat 2001

Korkein kokonaishedelmällisyys:		Alhaisin kokonaishedelmällisyys:	
Nivala-Haapajärvi	2,79	Mariehamn	1,49
li	2,55	Turku	1,49
Ylivieska	2,45	Helsinki	1,54
Järviseuutu	2,41	Tunturi-Lappi	1,56
Ålands skärgård	2,41	Ilomantsi	1,57
Kaustinen	2,39	Tampere	1,61
Kyrönmaa	2,29	Imatra	1,65
Kuusiokunnat	2,23	Vaasa	1,65
Koillis-Savo	2,21	Jyväskylä	1,66
Raahe	2,21	Rauma	1,68

Jotta väestö uusiutuisi pitkällä aikavälillä, kokonaishedelmällisyysluvun täytyisi olla vähintään 2,1. Vuonna 2001 kokonaishedelmällisyys oli tuon rajan yläpuolella 15 seutukunnassa 82:sta. Näissä 15 seutukunnassa syntyi yhteensä 4 500 lasta eli vain 8 % koko maan syntyneistä. Korkein kokonaishedelmällisyys oli Nivala-Haapajärven seutukunnassa, 2,9. Korkean hedelmällisyyden seutukunnat sijaitsevat perinteisesti Pohjanmaalla ja Pohjois-Pohjanmaalla.

Alhaisin kokonaishedelmällisyysluku oli Maarianhaminan seutukunnassa. Seutukuntia, joissa kokonaishedelmällisyys oli alhaisempi kuin koko maan hedelmällisyys, oli 19, kun vuotta aiemmin niitä oli vain kahdeksan. Näiden 19:n joukossa olivat asukasluvultaan kolme suurinta eli Helsingin, Tampereen ja Turun seutukunnat.

## Kuolleisuus

Vuonna 2001 kuoli 48 600 henkeä, 800 vähemmän kuin edellisenä vuonna. Kuolleiden määrä väheni enemmän kuin syntyneiden määrä, joten syntyneiden enemmitys lisääntyi edellisvuodesta. Vuonna 2001 syntyneiden enemmitys oli 7 600, lisäystä edellisvuoteen tuli 200 henkeä.

Vuoden 2001 kuolleisuusluvusta laskettu miesten elinajanodote on 74,6 vuotta ja naisten 81,5 vuotta. Miesten elinajanodote pidentyi 0,4 vuotta ja naisten 0,5 vuotta edellisvuoteen verrattuna. Viimeksi kuluneiden 30 vuoden aikana miesten elinajanodote on pidentynyt 8 vuodella ja naisten 7 vuodella.

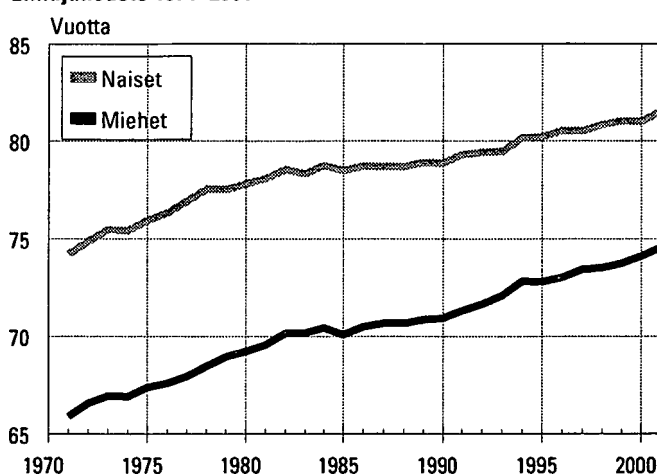
Kuolleisuuden alueellisia eroja on tarkasteltu yksityiskohtaisemmin laskemalla ikävakioidut kuolleisuusindeksit (SMR) seutukunnittain. Alhaisimman kuolleisuuden seutukunnat koostuivat suurelta osin rannikkoalueen ruotsinkielisistä ja kaksikielisistä kunnista, kun taas korkeimman kuolleisuuden alueet

### Taulukko 3.

#### Alhaisimman ja korkeimman kuolleisuusindeksin seutukunnat 2001 (koko maa = 100)

Alhaisin kuolleisuusindeksi:		Korkein kuolleisuusindeksi:	
Mariehamn	73	Outokumpu	129
Ålands skärgård	77	Tunturi-Lappi	125
Ålands landsbygd	78	Ii	120
Vaasa	84	Koillis-Savo	119
Sydösterbottens kustregion	84	Juva	118
Kaustinen	85	Äänekoski	118
Jakobstadsregionen	88	Heinola	117
Kyrönmaa	89	Pohjois-Lappi	116
Pohjoisten seinänaapurit	90	Järviseuutu	114
Kaakkois-Pirkanmaa	91	Ilomantsi	114

Kuvio 2.  
Elinajanodote 1971–2001



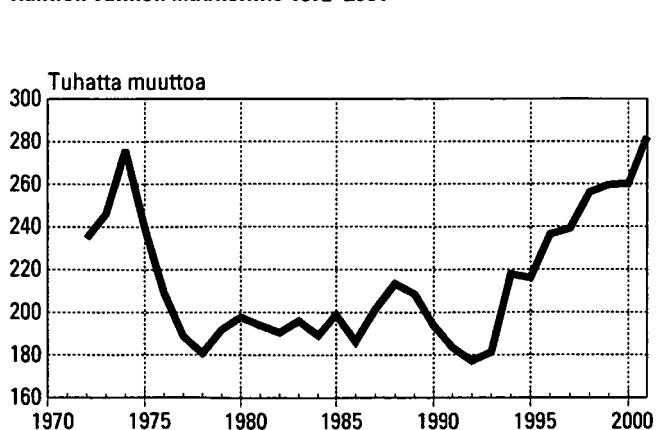
sijaitsevat pääosin maan itä- ja pohjoisosissa kuten ennenkin.

Imeväiskuolleisuus oli 3,2 promillea vuonna 2001. Suomessa imeväiskuolleisuus on yksi alhaisimpia maailmassa.

## Muuttoliike

Vuonna 2001 kuntien välisiä muuttoa oli 282 000, edellisvuoteen verrattuna muuttoa oli 22 000 enemmän. Kuntien välisiä muuttoa oli nyt yhtä paljon kuin 1970-luvun ennätysvuosina. 1990-luvun alun lamavuosina muuttoa oli huomattavasti vähemmän. Vuonna 1994 muuttoa oli 64 000 pienempi kuin vuonna 2001. Muuttoa lisäys johtuu osittain vuonna 1994 voimaan tulleesta kotikuntalaista, joka antoi opiskelijoille mahdollisuuden kirjautua opiskelupaikkakuntansa asukkaiksi. Tilastokeskuksen asettama selvitystyöryhmä on arvioinut, että vuosina 1994–97 tapahtuneesta muuttoa lisäyksestä vuosittain keskimäärin 13 000 johtuu siitä, että opiskelijat käyttivät tuota mahdollisuutta.

Kuvio 3.  
Kuntien välinen muuttoliike 1972–2001



#### Taulukko 4.

##### Määrällisesti eniten maassamuuton muuttovoittoa ja -tappiota saaneet seutukunnat 2001

Eniten muuttovoittoa:		Eniten muuttotappiota:	
Helsinki	5 151	Ylä-Savo	-672
Tampere	3 138	Rovaniemi	-668
Oulu	2 289	Kemi-Tornio	-639
Turku	1 633	Kehys-Kainuu	-623
Jyväskylä	1 514	Kajaani	-608
Porvoo	467	Itä-Lappi	-578
Lohja	432	Raahe	-529
Pohjoiset seinänaapurit	197	Nivala-Haapajärvi	-430
Joensuu	194	Pori	-417
Lahti	193	Kokkola	-400

#### Taulukko 5.

##### Suhteellisesti eniten (promilleina väkiluvusta) maassamuuton muuttovoittoa ja -tappiota saaneet seutukunnat 2001

Eniten muuttovoittoa:		Eniten muuttotappiota:	
Oulu	12,0	Torniolaakso	-25,6
Mariehamn	10,9	Itä-Lappi	-25,6
Jyväskylä	10,8	Ilomantsi	-24,3
Tampere	10,5	Kehys-Kainuu	-21,4
Ålands landsbygd	7,6	Pohjois-Lappi	-20,3
Porvoo	6,6	Kaustinen	-16,5
Turku	5,7	Järviseutu	-14,6
Lohja	5,6	Raahe	-14,6
Helsinki	4,3	Saarijärvi	-13,9
Riihimäki	4,3	Viitasaari	-13,9

1990-luvun loppupuolella muuttovoitot keskittyivät korkeasuhdanteessa entistä harvemmillle seuduille. Kun vuosina 1989–90 muuttovoittoa sai 36 seutukuntaa, niin vuosina 1998–99 muuttovoittoisia seutukuntia oli vain 16. Vuonna 2001 muuttovoittoa saaneiden seutukuntien määrä oli 19, edellisen vuoden tapaan.

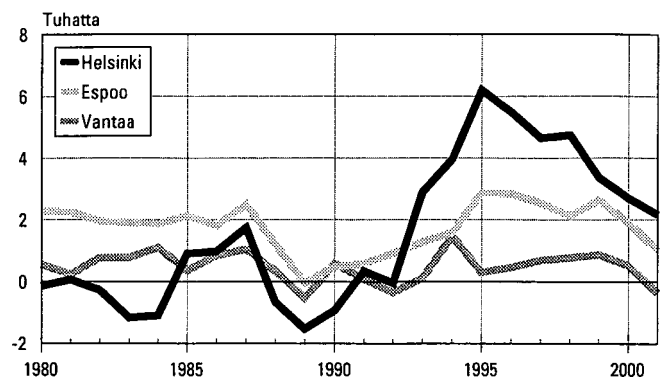
Vuonna 2001 määrällisesti eniten muuttovoittoa sai Helsingin seutukunta. Suhteellisesti eniten muuttovoittoa sai Oulun seutukunta. Taulukosta 4 nähdään, että määrällisesti eniten muuttovoittoa ovat saaneet suurien yliopistokaupunkien seutukunnat.

Muuttotappioseutukuntia tarkasteltaessa voidaan nähdä, että muutamaa poikkeusta lukuun ottamatta sekä määrällisesti että suhteellisesti eniten muuttotappiota saaneet seutukunnat sijaitsevat Itä- ja Pohjois-Suomessa.

Helsingin kaupungin muuttotase oli 1980-luvulla vuoroin positiivinen ja vuoroin negatiivinen; koko vuosikymmenen saldo oli hieman miinuksella. 1990-luvun alussa Helsingin muuttovoitto lisää-

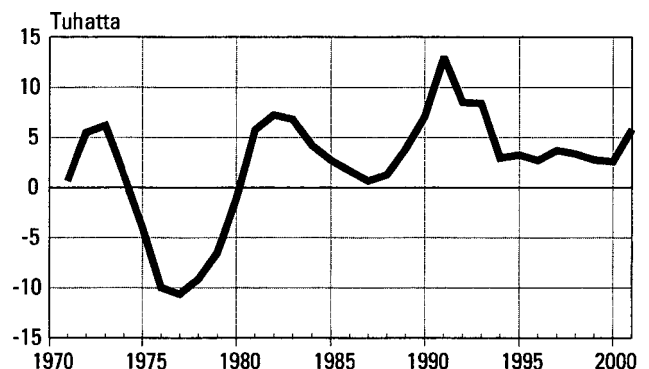
#### Kuvio 4.

##### Helsingin, Espoon ja Vantaan nettomuutto 1980–2001



#### Kuvio 5.

##### Nettomaahanmuutto 1971–2001



tyi voimakkaasti, mutta 1990-luvun puolivälin jälkeen se on tasaisesti pienentynyt. Vuonna 2001 Helsingin muuttovoitto oli lähes 2 200 henkeä, 500 pienempi kuin edellisellä vuonna. Espoon muuttovoitto oli 1 000 henkeä, vähennystä edellisvuodesta oli 900 henkeä. Vantaa puolestaan menetti muuttotappiona lähes 400 henkeä. Edellisen kerran Vantaan nettomuutto oli negatiivinen vuonna 1992. Pääkaupunkiseudun kuntien muuttovoitto on vähentynyt vuodesta 1995 lähtien. Vuonna 2001 pääkaupunkiseudun kuntien muuttovoitto oli 2 800 henkeä, vähennystä edellisvuoteen oli lähes 2 300 henkeä.

Ulkomailta Suomeen muuttaneiden määrä on lisääntynyt viimeisen kahdeksan vuoden aikana tasaisesti. Sen sijaan maastamuutto Suomesta väheni edellisvuodesta yli 1 000 hengellä. Vuonna 2001 muutti ulkomailta Suomeen 19 000 henkeä ja Suomesta ulkomaille 13 200 henkeä. Nettomaahanmuutto yli kaksinkertaistui 5 800:aan edellisvuoden 2 600:sta.

# Aineisto ja käsitteet

Väestörekisterikeskus pitää yllä väestötietojärjestelmää. Tilastokeskus saa viikoittain tiedot väestönmuutoksista Väestörekisterikeskukselta.

Vuonna 2001 tapahtuneista väestönmuutoksista on odotettu tietoja tammikuun 2002 loppuun väestön rakenne- ja väestönmuutosaineistoja muodostettaessa. Väestörekisterikeskuksen tuottamaa vuoden vaihteen asukaslukua laadittaessa otetaan huomioon lain (1308/95) mukaan korkeintaan 31.1. väestötietojärjestelmään talletetut tiedot. Kun Tilastokeskus käyttää samaa muutosilmoitusten odotusajaa kuin Väestörekisterikeskus, Tilastokeskuksen väkiluku ja Väestörekisterikeskuksen vuoden vaihteen asukasluku ovat yhtä suuria.

Väestörekisterikeskus ei kerää tietoja kuolleena syntyneistä. Tiedot näistä saadaan kuolleena syntyneiden todistuksista, jotka lääkärit kirjoittavat. Terveystieteiden tutkimuskeskös tai ao. lääkäri toimittaa todistuksen lääninhallitukseen, joka lähettää sen edelleen Tilastokeskukseen (Asetukset 948/73 ja 99/98).

## Väestö

Maassa asuva väestö ajankohdalta 31.12. saadaan Väestörekisterikeskuksen ylläpitämästä väestötietojärjestelmästä. Vuoden 1993 aineistosta lähtien Tilastokeskuksella on ollut Väestörekisterikeskuksen kanssa sama "tilastohetki", vuodenvaihte keskellä, minkä seurauksena väkiluku on ollut sama käsitteestä riippumatta.

## Syntyneet

Elävänä syntyneellä tarkoitetaan lasta, joka syntymän jälkeen hengitti tai osoitti muita elonmerkkejä. Kuolleena syntynyt on WHO:n määritelmän mukaan vastasyntynyt, jonka syntymäpaino on vähintään 500 g. Poikkeustapauksissa syntymäpainon ollessa tuntematon kuolleena syntyneeksi luokitellaan vastasyntynyt, joka on syntynyt kuolleena vähintään 22 viikkoa kestäneen raskauden jälkeen. Vain elävänä syntyneet otetaan huomioon väkilukutilastossa.

Syntyneet jaetaan syntymätilastossa eri ryhmiin sen mukaan, onko äiti lapsen syntyessä naimisissa vai ei. Lapsi, joka syntyy avioliiton aikana, on aviolapsi. Myös leski voi synnyttää aviolapsen, mikäli raskaus on alkanut avioliiton kestäessä. Muutoin lapsi on avioliiton ulkopuolella syntynyt. Tilastossa katsotaan aviottomiksi myös ne tapaukset, joissa äiti on lapsen

syntymän jälkeen mennyt lapsen isän kanssa naimisiin. Lain mukaan nämä lapset tulevat aviolapsiksi vasta siitä päivästä lähtien, kun heidän vanhempansa ovat solmineet keskenään avioliiton.

## Kuolleet

Kuolemasta on viipymättä ilmoitettava lääkärille tai poliisille. Terveystieteiden tutkimuskeskös tai lääkärin on ilmoitettava tieto kuolemasta väestötietojärjestelmään (Laki 858/97). Lääkäri kirjoittaa kuolemasta kuolintodistuksen. Poikkeustapauksessa poliisi tai lääninhallitus voi laatia kuolinselvityksen, minkä jälkeen vasta tieto kuolemasta voidaan antaa maistraatille, joka vie sen väestötietojärjestelmään.

Kuolintodistus tai -selvitys on toimitettava lääninhallitukseen, josta se tarkastamisen jälkeen toimitetaan edelleen Tilastokeskukseen. Tarkastamisen suorittaa oikeuslääkäri tai tietyn koulutuksen saanut lääninlääkäri (Asetukset 948/73 ja 99/98). Kuolintodistusten perusteella tehdään kuolemansytilasto, jota julkaistaan omana sarjanaan.

## Maassamuutto

Henkilön, joka vaihtaa kotipaikkaa, on viimeistään viikon kuluttua muutosta tehtävä muuttoilmoitus, joka toimitetaan uuden asuinpaikan maistraatille. Muutto ilmoitetaan lomakkeessa joko vakituiseksi tai tilapäiseksi. Muuttoilmoituksen saatuaan maistraatti päättää, onko kysessä tilapäinen vai vakituinen asuinpaikan muutos. Opiskelijoiden muutot opiskelupaikkakunnalle on voitu katsoa myös vakituiseksi muutoiksi 1.6.1994 lähtien, jolloin tuli voimaan kotikuntalaki (201/1994). Tiedot asunnon ja kotipaikan muutoksesta siirretään konekielisessä muodossa väestötietojärjestelmään. Uuden asuinpaikan maistraatti lähettää tiedot uudesta asuinpaikasta vanhan asuinpaikan maistraatille (Väestötietolaki 507/1993 sekä muutos 202/1994; kotikuntalaki 201/1994; kotikunta-asetus 351/1994).

## Kunnassamuutto

Käsite kunnassamuutto piti sisällään vuoteen 1993 asti muutot yksityisasuntokunnasta toiseen kunnan sisällä. Vuodesta 1994 lähtien aineisto on sisältänyt myös ne kunnassamuutot, jotka tapahtuvat laitosasuntokunnasta yksityisasuntokuntaan tai päinvastoin. Kunnassamuutoiksi on luettu vuodesta

1994 lähtien myös muutot tilanteesta "ei vakinaista asuntoa" yksityisasuntoon tai päinvastoin. Käsitte-muutos on lisännyt kunnassamuuttojen määrää noin 6 prosenttia.

## ***Maahan- ja maastamuutto***

Suomeen muuttaneen henkilön, joka aikoo oleskella tai on oleskellut täällä yhtämittaisesti yli vuoden, on ilmoitettava muutostaan maistraatille (väestötietolaki 507/1993). Jos henkilö aikoo jäädä vakituisesti asumaan Suomeen ja hänellä on vähintään vuoden oleskeluun oikeuttava voimassa oleva lupa, hänen kotikuntansa määräytyy yleensä samoin perustein kuin suomalaisen (Kotikuntalaki 201/1994). Maistraatti vie näiden henkilöiden tiedot väestötietojärjestelmään.

Kotipaikkansa ulkomaille muuttavien on tehtävä muuttoilmoitus kuten maan sisällä muuttavienkin (kotikunta-asetus 1994). Maasta muuttaneiksi katsotaan pääasiassa henkilöt, jotka muuttavat ulkomaille asumaan yhtä vuotta pitemmäksi ajaksi. Poikkeuksen muodostavat Suomen kansalaiset, jotka ovat diplomaatteja, kehitys yhteistyössä toimivia yms. (Kotikuntalaki 201/1994). Pohjoismaiden välisen sopimuksen mukaisesti tilapäistä oleskelua, joka kestää alle kuusi kuukautta, ei pidetä muuttona (Pohjoismaiden välisen väestörekisteriä koskevan sopimuksen voimaansattamisesta 851/1990, SopS:49 ja kotikunta-asetus 351/1994).

Kun henkilö muuttaa toisesta Pohjoismaasta toiseen, hänelle on annettava lähtömaan paikallisesta väestörekisteristä pohjoismaainen muuttokirja tulomaan paikalliseen väestörekisteriin toimitettavaksi

(Kotikunta-asetus 351/1994, 851/1990, SopS:49). Tulomaan paikallinen väestörekisteriviranomainen palauttaa muuttotodisteen lähtörekisteriin. Muuttopäiväksi merkitään se päivä, jona henkilö on otettu tulomaan paikalliseen väestörekisteriin.

## ***Väkiluvun korjaus***

Väkiluvun korjaus on kokonaisuutoksen ja väestönlisäyksen erotus. Korjaukset ovat enimmäkseen muuttoilmoitusten käsittelyssä tapahtuneiden virheiden jälkikäteen tehtyjä oikaisuja.

## ***Avioliiton solmiminen***

Solmituilla avioliitoilla tarkoitetaan Suomessa asuvien naisten avioliittoja ellei toisin mainita. Naimisiin menneiden miesten ja naisten määrä ei ole sama, koska niiden solmittujen avioliittojen luku, joissa osapuolina ovat Suomessa asuva nainen ja ulkomaiseen väestörekisteriin kuuluva mies, on eri kuin niiden, joissa osapuolina ovat Suomessa asuva mies ja ulkomaiseen väestörekisteriin kuuluva nainen.

## ***Avioerot***

Avioerotilasto perustuu tuomioistuinten Väestörekisterikeskukselle lähettämiin ilmoituksiin myönnetystä avioeroista. Tilastossa ovat mukana myös ne tapaukset, joissa Suomessa vakituisesti asuville henkilöille on myönnetty ero jossakin ulkomaan tuomioistuimessa.

Vuodesta 1980 lähtien avioeroilla tarkoitetaan Suomessa asuvien naisten eroja.

## ***Tietojen saatavuus***

Tiedot väestönmuutoksista kunnittain ja tapahtuman kokoneen henkilön iän mukaan ovat saatavissa ALTIKA-tietokannasta vuodesta 1975 lähtien.

Väestönmuutosten kokonaismäärät kunnittain 1980–2001 on viety Internet-järjestelmään Tilastokeskuksen sivuille StatFin-järjestelmään.

Kunnittaisia tietoja elävänä syntyneistä äidin iän mukaan on saatavissa vuodesta 1970 lähtien ja kuolleista iän mukaan vuodesta 1961 alkaen. Näiden taulukoiden julkaiseminen aloitettiin vuonna 1976.

Kunnassamuutosta on tietoja saatavissa vuodesta 1975 lähtien. Kuntien välisestä muuttoliikkeestä

muuttaneiden iän mukaan kunnittain on tietoja vuodesta 1969 lähtien vuosittain.

Ruotsinkielisen väestön kunnittaista väestönmuutostaulua on tehty vuodesta 1979 alkaen.

Kunnittaista väestönmuutostilastoa sisältää tämän julkaisun ohella myös Väestö-sarjan julkaisu Väestön neljännesvuositilasto, ennakkotietoja

Henkilötilastojen maksullisessa tietopalvelussa tehdään asiakkaan tilauksesta kunnittaisia tai osa-alueittaisia selvityksiä väestönmuutoksista vuodelta 2001 tai useilta vuosilta.

# Översikt över befolkningsförändringar 2001

I slutet av år 2001 var folkmängden i Finland 5 195 000. Folkmängden ökade under året med 13 800 personer, vilket är nästan 4 000 mer än året innan.

## Fruksamhet

År 2001 föddes 56 200 barn, vilket var 500 färre än föregående år. Antalet födda var lägre än någonsin under 1900-talet.

Det summerade fruktsamhetstalet var samma som i fjol, dvs. 1,73. Minskningen av antalet födda barn beror på att antalet kvinnor i fruktsam ålder har minskat.

## Dödlighet

År 2001 avled 48 600 personer, 800 färre än året innan. Antalet avlidna per år har under hela senare hälften av 1900-talet varit ungefär lika stort. Mot bakgrunden av dödligheten år 2001 är den förvänta-

de livslängden för män 74,6 år och för kvinnor 81,5 år. Den förväntade livslängden för män steg med 0,4 år och för kvinnor med 0,5 år från året innan.

Spädbarnsdödligheten var 3,2 promille. Spädbarnsdödligheten har under de senaste åren varierat kring 4 promille och är bland de lägsta i världen.

## Omflyttning

År 2001 flyttade 282 000 personer från en kommun till en annan, detta är 22 000 fler flyttningar än året innan. Flyttningvinsten var kvantitativt högst i Helsingfors, Tammerfors och Uleåborg ekonomiska regioner. I relation till antalet invånare var flyttningvinsten i Uleåborg ekonomiska region störst.

Från utlandet flyttade 19 000 personer till Finland och från Finland flyttade 13 200 personer utomlands. Nettoinflyttningen fördubblades till 5 800 personer från fjolårets 2 600 personer.



# Material och begrepp

Befolkningsregistercentralen upprätthåller ett befolkningsdatasystem. Statistikcentralen får varje vecka uppgifter om befolkningsförändringar från Befolkningsregistercentralen.

Man har väntat på uppgifterna om förändringar som skett år 2001 ända till slutet av januari 2002. Uppgifterna behövs då materialet över befolkningsstrukturen och -förändringarna sammanställs. Då Befolkningsregistercentralens uppgift om folkmängden vid årsskiftet fastställs beaktas enligt lagen (1308/95) de uppgifter som registrerats i befolkningsdatasystemet senast den 31 januari. När Statistikcentralen tillämpar samma väntetid för anmälningar om förändring som Befolkningsregistercentralen är de två instansernas uppgifter om folkmängden vid årsskiftet identiska.

Befolkningsregistercentralen samlar inte in uppgifter om dödfödda. Uppgifter om dessa fås på basis av de intyg angående dödfödda som utfärdas av läkare. Intyget sänds av verksamhetsenheten för hälso- och sjukvård eller resp. läkare till länsstyrelsen, som vidarebefordrar intyget till Statistikcentralen (Förordningarna 948/73 och 99/98).

## Befolkning

Uppgifter om den i landet bosatta befolkningen erhålls från befolkningsdatasystemet som förs av Befolkningsregistercentralen. Uppgifterna gäller tidpunkten 31.12.

Från och med materialet för år 1993 är både Statistikcentralens och Befolkningsregistercentralens "statistiktidpunkt" densamma, dvs. midnatt vid årsskiftet, vilket lett till att befolkningsantalet varit det samma oberoende av begrepp.

## Födda

Med levande födda avses nyfödda, som efter födseln andats eller visat andra livstecken.

Som dödfödda klassificeras enligt WHO:s definition dödfödda, som väger minst 500 g (födelsevikt). Om födelsevikten är okänd klassificeras som dödfödd i undantagsfall en nyfödd, som är död vid födseln efter en graviditetstid på minst 22 veckor. Bara levande födda beaktas i statistiken över folkmängden.

De födda indelas i födelsestatistik i olika grupper beroende på om modern när barnet föddes var gift eller inte. Barn som föds inom äktenskapet har äktenskaplig börd. Även en änka kan föda barn med

äktenskaplig börd om graviditeten börjat under den tid äktenskapet varat. I övriga fall har barnet fötts utom äktenskapet. I statistiken betraktas även de fall som utomäktenskapliga där modern efter barnets födelse ingår äktenskap med barnets far. Enligt lag erhåller dessa barn äktenskaplig börd först efter det att föräldrarna ingått äktenskap med varandra.

## Dödsfall

Dödsfall skall ofördröjligen anmälas hos läkare eller polisen. Verksamhetsenheten för hälso- och sjukvård eller läkare bör lämna uppgift om dödsfall till befolkningsdatasystemet (Lag 858/97). Läkare utfärdar dödsattest över avlidna. I undantagsfall kan polisen eller länsstyrelsen utfärda dödsredogörelse, varefter uppgift om dödsfall kan lämnas till magistraten, som för uppgifterna till befolkningsdatasystemet.

Dödsattesten eller -redogörelsen bör levereras till länsstyrelsen, där den granskas och därefter skickas till Statistikcentralen. Granskningen utförs av en rättsläkare eller länsläkare med viss utbildning (Förordningarna 948/73 och 99/98). Dödsorsaksstatistiken görs upp på basis av dödsattester och statistiken ges ut i en egen serie.

## Inrikes omflyttning

Den som byter bostad skall senast inom en vecka efter flyttningen ange en flyttningsanmälan. Flyttningsanmälan skall ges till den nya hemortens magistrat. Flyttningen uppges som tillfällig eller varaktig. Magistraten avgör om det gäller en tillfällig eller varaktig förändring i hemorten. Studerandes flyttningar till studieorten har också kunnat betraktas som varaktiga flyttningar fr.o.m. 1.6.1994, då lagen om hemkommun (201/1994) trädde i kraft. Uppgifterna om byte av bostad och hemort vidarebefordras till befolkningsdatasystemet i maskinläsbar form. Den nya boningsortens magistrat meddelar den gamla boningsortens magistrat om förändringen i boningsorten (Befolkningsdatalagen 507/1993 samt ändring 202/1994; lagen om hemkommun 201/1994; förordningen om hemkommun 351/1994).

## Flyttning inom kommunen

Begreppet flyttning inom kommunen omfattade ända till år 1993 flyttning från ett privat bostadshushåll till ett annat inom kommunen. Fr.o.m. år 1994 har materialet innehållit också de flyttningar

inom kommunen som sker från anstaltsbostads-hushåll till privat bostadshushåll eller tvärtom. Från och med år 1994 räknas som omflyttningar inom kommunen också de flyttningar som sker från situationen "ingen ordinarie bostad" till privat bostads-hushåll eller tvärtom. Ändringen av begreppet har ökat antalet omflyttningar inom kommunen med omkring sex procent.

## *In- och utvandring*

En person som flyttat till Finland och tänker uppehålla sig här kontinuerligt över ett år, bör anmäla sin flyttning till magistraten på boningsorten (Befolkningsdatalagen 507/1993). Om personen tänker stanna i Finland för gott och har ett gällande tillstånd för minst ett års vistelse, bestäms hans hemkommun i allmänhet på samma grunder som i fråga om finländare (Lagen om hemkommun 201/1994). Magistraten vidarebefordrar uppgifterna till befolkningsdatasystemet.

Personer som flyttar ut ur landet bör göra flyttansmälan på samma sätt som personer som flyttar i Finland (Förordningen om hemkommun 1994). Som utvandrare betraktas personer som uppger att de har för avsikt att stanna utomlands över ett år. Ett undantag är finska medborgare som är diplomater, personer som arbetar inom utvecklingssamarbete m.m. (Lagen om hemkommun 201/1994). Enligt ett avtal mellan de nordiska länderna betraktas tillfällig vistelse på mindre än sex månader inte som flyttning. (Gällande ratificering av det nordiska avtalet om befolkningsregister se 851/1990, Fördr.serie 49 och förordningen om hemkommun 351/1994.)

När en person flyttar från ett nordiskt land till ett annat bör han från utflyttningslandets lokala befolkningsregister få ett internordiskt flyttningsbetyg, som han bör vidarebefordra till inflyttningslandets lokala

## *Tillgänglighet av uppgifterna*

Uppgifter om befolkningsförändringar fr.o.m. år 1975 finns tillgängliga i regionaldatabasen ALTIKA kommunvis och efter ifrågavarande persons ålder.

Kommunvisa uppgifter 1980–2001 om det totala antalet befolkningsförändringar har förts till StatFin-systemet på Statistikcentralens webbplats. Kommunvisa uppgifter om antalet levande födda efter moderns ålder finns att tillgå från och med år 1970. Från och med år 1961 finns kommunvisa uppgifter om antalet avlidna enligt ålder. Dessa tabeller har publicerats sedan år 1976.

Uppgifter om flyttningen inom kommunen finns tillgängliga fr.o.m. år 1975. Uppgifter om flyttningen

befolkningsregister (Förordningen om hemkommun 351/1994, 851/1990, Fördr. serie 49). Det lokala befolkningsregistret i inflyttningslandet återsänder flyttningsbeviset till utflyttningsregistret. Såsom flyttningsdag antecknas den dag då personen har upptagits i inflyttningslandets lokala befolkningsregister.

## *Korrigerig av folkmängden*

Korrigerig av folkmängden utgör skillnaden mellan den totala förändringen och folkökningen.

Korrigerigarna är till största delen rättelser i efterhand på misstag som begåtts i behandlingen av flyttanmälningar.

## *Ingångna äktenskap*

Med ingångna äktenskap avses, om inte annat anges, äktenskap som ingåtts av kvinnor som är bosatta i Finland. Antalet män och kvinnor som ingått äktenskap är inte samma, då antalet äktenskap mellan en kvinna som är bosatt i Finland och en man som är bosatt utomlands inte är samma som antalet äktenskap mellan en man som är bosatt i Finland och en kvinna som är bosatt utomlands.

## *Äktenskapsskillnader*

Statistiken över äktenskapsskillnader grundar sig på uppgifter om beviljade äktenskapsskillnader som tingsrätterna sânt till Befolkningsregistercentralen. I statistiken har även de fall medtagits där en person som varaktigt är bosatt i Finland beviljats äktenskapsskillnad av en utländsk domstol.

Sedan 1980 avser äktenskapsskillnad äktenskapsskillnader som beviljats kvinnor som är bosatta i Finland.

mellan kommuner efter flyttarnas ålder kommunvis finns fr.o.m. 1969 årligen.

Kommunvisa tabeller över den svenskspråkiga befolkningens befolkningsförändringar har uppgjorts från och med år 1979.

Förutom denna publikation upptas kommunvisa uppgifter om befolkningsförändringar i publikationen Kvartalsstatistik över befolkningen, förhandsuppgifter.

Individstatistikens avgiftsbelagda informationstjänst gör på kundens beställning kommunvisa och delområdesvisa utredningar av befolkningsförändringar från år 2001 eller från flera år.

# Summary of vital statistics in 2001

At the end of 2001, the population of Finland totalled 5,195,000. This represents an increase of 13,800 persons over the year, which is almost 4,000 more than in the year before.

## *Births*

The number of children born in 2001 was 56,200, which is 500 fewer than in the previous year. The number of births was the lowest it has been in the 20th century.

The total fertility rate remained unchanged from the previous year, at 1.73. The reduction in the number of births was due a decline in the number of women in the most fertile age groups.

## *Deaths*

The number of deaths in 2001 was 48,600, which is 800 fewer than in the year before. The annual number of deaths has remained largely unchanged throughout the latter half of the 1990s. Measured

by the 2001 mortality rate, the life expectancy of males at birth was 74.6 years and that of females 81.5 years. The life expectancy of males grew by 0.4 years and that of females by 0.5 years from the previous year.

Infant mortality rate was 3.2 per 1,000 live births. The rate has varied at either side of 4 per 1,000 live births in the last few years and is one of the lowest in the world.

## *Migration*

In 2001, intermunicipal migrations totalled 282,000, which is almost 22,000 up on the previous year. The municipalities with the largest net migration gains were the sub-regional units of Helsinki, Tampere and Oulu, of which Oulu had the biggest net migration gain relative to the population.

Altogether 19,000 persons immigrated to Finland and 13,200 emigrated from Finland. Net immigration more than doubled to 5,800 from the previous year's 2,600.

# *The data and the concepts*

The Population Register Centre maintains the Population Information System. Statistics Finland receives data on population changes from the Population Register Centre every week.

Statistics Finland waited for the data on vital events in 2001 until the end of January 2002 to prepare data on population structure and vital events. In the forming of the total number of population at the turn of the year, by virtue of an Act (1308/95) the Population Register Centre takes into account data recorded in the Population Information System no later than 31 January. As Statistics Finland uses the same waiting time as the Population Register Centre for reporting changes the numbers given by Statistics Finland and the Population Register Centre are the same.

The Population Register Centre does not collect data on stillbirths. These data are obtained from stillbirth certificates issued out by physicians. The health care units or the physicians concerned forward the certificates to the Provincial State Offices which send them to Statistics Finland (Statutes 948/73 and 99/98).

## *Population*

The resident population of Finland on 31 December is derived from the Population Information System maintained by the Population Register Centre. Since the data for 1993, Statistics Finland and the Population Register Centre have applied the same statistical reference point of time, the turn of the year at midnight, meaning that their numbers of population have been identical.

## *Births*

“Live-born” is the term for a newborn who breathes or shows other signs of life after birth. According to the WHO definition, “still-born” is the term for a newborn with a birth weight of at least 500g. If the birth weight is not available, in exceptional cases a newborn who is born dead after a pregnancy of 22 weeks or more is classified as stillborn. Only the live-born are included in the population statistics.

Children are classified in birth statistics by the mother’s marital status at the time of the child’s birth. A child born during marriage is a legitimate child. A widow can give birth to a legitimate child if the pregnancy began while she was still married. A

child born out of wedlock is illegitimate. Cases where the mother has married the child’s father after the child’s birth are also considered illegitimate in these statistics. According to law, such children only become legitimate as of the date when their parents enter into a marriage contract with each other.

## *Deaths*

Deaths have to be reported immediately either to a physician or to the police. The health care unit or the physician has to report the death to the Population Information System (Act 858/97). A death certificate is issued by a physician. In exceptional cases, a report on the cause of death can be made by the police or the Provincial State Office, after which information about the death may be supplied to the register office, which will enter it into the Population Information System.

The death certificate or the report must be delivered to the Provincial State Office, where it is checked and forwarded to Statistics Finland. The checking is made by a forensic pathologist or a specifically trained provincial physician (Statutes 948/73 and 99/98). Death certificates are used at Statistics Finland for compiling statistics on causes of deaths, which are published as a separate series.

## *Internal migration*

Those changing place of domicile are expected within one week of the move to complete a notification of change of address, which is delivered to the register office of the new place of residence. The move is indicated as either a permanent or a temporary one, and once the register office receives the notice, it determines whether the nature of the move constitutes a permanent or temporary change of domicile. Since 1 June 1994, when the Act on the Municipality of Domicile (201/1994) came into effect, students moving due to their studies have had the right to register themselves as permanent residents in the municipality in which they study. The data on the change of dwelling and place of domicile are transferred in computerised format to the Population Information System. The register office of the new place of residence sends the data on the new place of domicile to the register office of the former place of residence (Population Data Act 507/1993

and amendment 202/1994; Act on the Municipality of Domicile 201/1994; Decree on the Municipality of Domicile 351/1994).

### *Intramunicipal migration*

Until 1993, the concept of intramunicipal migration referred to moves from one private household-dwelling unit to another within the same municipality. Since 1994, intramunicipal moves from institutional household-dwelling units to private household-dwelling units and vice versa have been included in the data. Moves from a situation where there is no permanent dwelling to a private household-dwelling and vice versa have been also classified as intramunicipal migration since 1994. This conceptual change has increased the number of intramunicipal moves by about 6 per cent.

### *Immigration and emigration*

Persons who have moved to Finland and who intend to reside or have resided in Finland for twelve months without interruption must notify the register office of their move (Population Data Act 507/1993). If a person intends to live permanently in Finland and has a valid residence permit for at least twelve months, the place of domicile is generally determined according to the same principles as with Finnish nationals (Act on the Municipality of Domicile 201/1994). The register office then enters these data into the Population Information System.

Those emigrating to a place of domicile abroad must supply a notice of change of address just as those who migrate within the country have to do (Statute on the Municipality of Domicile 351/1994). Those who move to a domicile abroad for more than twelve months are primarily classed as emigrants. An exception to this are Finnish nationals working as diplomats and those involved in development co-operation, etc. (Act on the Municipality of Domicile 201/1994). In accordance with an agreement between the Nordic Countries, a period of temporary residence of less than six months is not considered as a move (On the Entry into Force of the Agreement Relating to the Population Registers

in the Nordic Countries 851/1990, Agreement Series 49; and Statute on the Municipality of Domicile 351/1994).

When a person migrates from one Nordic Country to another, the local population register of the country of departure must provide the migrant with a Nordic Certification of Notice of Departure to be delivered to the local population register of the country of arrival (Decree on the Municipality of Domicile 351/1994, 851/1990, Agreement Series 49). The local population register authority of the country of arrival returns the certification to the register centre of the country of departure. The day on which the migrant is entered into the local population register of the country of arrival is recorded as the date of the move.

### *Correction of population register*

Correction of population register refers to the difference between total population change and population increase. This is mostly comprised of retrospective corrections of errors that have occurred in the processing of notifications of change of address.

### *Marriages*

“Marriages” refer to marriages contracted by females resident in Finland, unless otherwise indicated. The numbers of males and females contracting marriage are not identical because the number of marriages contracted between females resident in Finland and males belonging to a foreign population register differs from the number of marriages contracted between males resident in Finland and females belonging to a foreign population register.

### *Divorces*

Divorce statistics are based on the data on granted decrees of divorce supplied by courts of justice to the Population Information System. The statistics also include cases where a permanent resident of Finland is granted a divorce by a foreign court.

Since 1980, “divorces” have referred to the divorces of females resident in Finland.

# *Accessibility to population statistics*

Data on vital events by municipality and by the age of the person concerned are available from 1975 onwards in the FINREGION database.

The total numbers of vital events by municipality in 1980–2001 are available from the StatFin online system on Statistics Finland's Internet pages.

Data by municipality on live births by age of mother are available from 1970 and on deaths by age from 1961 onwards. These tables were first published in 1976.

Data on intramunicipal migration are available from 1975 onwards. Annual data on intermunicipal migration by age and municipality are available since 1969.

Vital events tables concerning the Swedish-speaking population have been produced since 1979.

In addition to this publication, data on vital events by municipality are also contained in the Population series publication Quarterly Population Statistics, Preliminary Data.

The Population Statistics Unit's chargeable information service section undertakes to customers' orders studies of vital events by municipality or sub-area in 2001 or over an agreed number of years.

# List of terms

Avioerot	–	Divorces
Avioliitot	–	Marriages contracted
Elävänä syntyneet	–	Live births
Kaupunkimaiset kunnat	–	Urban municipalities
Koko maa	–	Whole country
Kunnassamuutto	–	Migration within municipality
Kuntien välinen muuttoliike	–	Migration between municipalities
Kuolleet	–	Deaths
Lähtömuutto	–	Out-migration
Maahanmuutto	–	Immigration
Maaseutumaiset kunnat	–	Rural municipalities
Maastamuutto	–	Emigration
Nettomaahanmuutto	–	Net immigration
Nettomuutto	–	Net migration
Syntyneiden enemmisyys	–	Excess of births
Taajaan asutut kunnat	–	Semi-urban municipalities
Tulomuutto	–	In-migration
Väestönlisäys	–	Increase of population
Väkiluku	–	Population
Väkiluku vuoden lopussa	–	Population at end-year
Väkiluvun korjaus	–	Correction of population register

## Provinces and Regions

Etelä-Suomen	–	Province of Southern Finland
Länsi-Suomen	–	Province of Western Finland
Itä-Suomen	–	Province of Eastern Finland
Oulun	–	Province of Oulu
Lapin	–	Province of Lapland
Ahvenanmaan	–	Province of Åland

Uusimaa	–	Uusimaa
Itä-Uusimaa	–	Itä-Uusimaa
Varsinais-Suomi	–	Varsinais-Suomi
Satakunta	–	Satakunta
Kanta-Häme	–	Kanta-Häme
Pirkanmaa	–	Pirkanmaa
Päijät-Häme	–	Päijät-Häme
Kymenlaakso	–	Kymenlaakso
Etelä-Karjala	–	South Karelia
Etelä-Savo	–	Etelä-Savo
Pohjois-Savo	–	Pohjois-Savo
Pohjois-Karjala	–	North Karelia
Keski-Suomi	–	Central Finland
Etelä-Pohjanmaa	–	South Ostrobothnia
Pohjanmaa	–	Ostrobothnia
Keski-Pohjanmaa	–	Central Ostrobothnia
Pohjois-Pohjanmaa	–	North Ostrobothnia
Kainuu	–	Kainuu
Lappi	–	Lapland
Ahvenanmaa	–	Åland

## *Taulukot – Tabeller – Tables*



1. Väestönmuutokset ja väkiluku maakunnittain 1997 - 2001  
 Befolkningsförändringar och folkmängd landskapsvis 1997 - 2001  
 Vital statistics and population by region 1997 - 2001

Alue Område Area	Vuosi År Year	Elävänä syntyneet Levande födda	Kuolleet Döda	Syntyn. enem- myys Födelse- överskott	Kuntien välinen muuttoliike Omflyttning mellan kommuner			Kunnassa muutto Flyttning inom kommuner	Maahan- muutto Invand- ring	Maasta- muutto Utvand- ring	Netto- maahan- muutto Netto- invand- ring	Väestön- lisäys Folk- ökning	Väki- luvun korjaus Korrige- ring	Väkiluku 31.12 Folkmängd 31.12	Solmitut avioliitot Ingångna äkten- skap	Avio- erot Skils- massor
					Tulo- muutto Inflytt- ning	Lähtö- muutto Utflytt- ning	Netto- muutto Netto- flyttning									
<b>KOKO MAA</b>	<b>2001</b>	<b>56189</b>	<b>48550</b>	<b>7639</b>	<b>281975</b>	<b>281975</b>	<b>-</b>	<b>576623</b>	<b>18955</b>	<b>13153</b>	<b>5802</b>	<b>13441</b>	<b>345</b>	<b>5194901</b>	<b>24830</b>	<b>13568</b>
<b>HELA LANDET</b>	<b>2000</b>	<b>56742</b>	<b>49339</b>	<b>7403</b>	<b>260047</b>	<b>260047</b>	<b>-</b>	<b>527677</b>	<b>16895</b>	<b>14311</b>	<b>2584</b>	<b>9987</b>	<b>-174</b>	<b>5181115</b>	<b>26150</b>	<b>13913</b>
<b>WHOLE COUNTRY</b>	<b>1999</b>	<b>57574</b>	<b>49345</b>	<b>8229</b>	<b>258466</b>	<b>258466</b>	<b>-</b>	<b>548248</b>	<b>14744</b>	<b>11966</b>	<b>2778</b>	<b>11007</b>	<b>649</b>	<b>5171302</b>	<b>24271</b>	<b>14030</b>
	<b>1998</b>	<b>57108</b>	<b>49262</b>	<b>7846</b>	<b>254988</b>	<b>254988</b>	<b>-</b>	<b>557655</b>	<b>14192</b>	<b>10817</b>	<b>3375</b>	<b>11221</b>	<b>1076</b>	<b>5159646</b>	<b>24023</b>	<b>13848</b>
	<b>1997</b>	<b>59329</b>	<b>49108</b>	<b>10221</b>	<b>238068</b>	<b>238068</b>	<b>-</b>	<b>523315</b>	<b>13564</b>	<b>9854</b>	<b>3710</b>	<b>13931</b>	<b>1098</b>	<b>5147349</b>	<b>23444</b>	<b>13507</b>
<b>MANNER-SUOMI</b>	<b>2001</b>	<b>55906</b>	<b>48322</b>	<b>7584</b>	<b>280768</b>	<b>280963</b>	<b>-195</b>	<b>575159</b>	<b>18623</b>	<b>12796</b>	<b>5827</b>	<b>13216</b>	<b>338</b>	<b>5168893</b>	<b>24731</b>	<b>13511</b>
<b>FASTA FINLAND</b>	<b>2000</b>	<b>56484</b>	<b>49092</b>	<b>7392</b>	<b>259036</b>	<b>259135</b>	<b>-99</b>	<b>526436</b>	<b>16542</b>	<b>13928</b>	<b>2614</b>	<b>9907</b>	<b>-164</b>	<b>5155339</b>	<b>26026</b>	<b>13863</b>
<b>MAINLAND FINLAND</b>	<b>1999</b>	<b>57287</b>	<b>49048</b>	<b>8239</b>	<b>257379</b>	<b>257499</b>	<b>-120</b>	<b>546954</b>	<b>14438</b>	<b>11633</b>	<b>2805</b>	<b>10924</b>	<b>651</b>	<b>5145596</b>	<b>24186</b>	<b>13990</b>
	<b>1998</b>	<b>56797</b>	<b>49025</b>	<b>7772</b>	<b>253890</b>	<b>254007</b>	<b>-117</b>	<b>556435</b>	<b>13891</b>	<b>10548</b>	<b>3343</b>	<b>10998</b>	<b>1066</b>	<b>5134021</b>	<b>23930</b>	<b>13790</b>
	<b>1997</b>	<b>59043</b>	<b>48867</b>	<b>10176</b>	<b>237007</b>	<b>237097</b>	<b>-90</b>	<b>521987</b>	<b>13305</b>	<b>9578</b>	<b>3727</b>	<b>13813</b>	<b>1081</b>	<b>5121957</b>	<b>23318</b>	<b>13458</b>
<b>Uusimaa</b>	<b>2001</b>	<b>15872</b>	<b>9884</b>	<b>5988</b>	<b>81334</b>	<b>75713</b>	<b>5621</b>	<b>161214</b>	<b>7722</b>	<b>5640</b>	<b>2082</b>	<b>13691</b>	<b>38</b>	<b>1318324</b>	<b>8061</b>	<b>4197</b>
<b>Nyland</b>	<b>2000</b>	<b>16056</b>	<b>9937</b>	<b>6119</b>	<b>75314</b>	<b>67726</b>	<b>7588</b>	<b>142918</b>	<b>6838</b>	<b>6446</b>	<b>392</b>	<b>14099</b>	<b>-122</b>	<b>1304595</b>	<b>8323</b>	<b>4296</b>
	<b>1999</b>	<b>15957</b>	<b>9779</b>	<b>6178</b>	<b>75754</b>	<b>66455</b>	<b>9299</b>	<b>149457</b>	<b>5615</b>	<b>4969</b>	<b>646</b>	<b>16123</b>	<b>20</b>	<b>1290618</b>	<b>7864</b>	<b>4270</b>
	<b>1998</b>	<b>15551</b>	<b>9870</b>	<b>5681</b>	<b>73110</b>	<b>63638</b>	<b>9472</b>	<b>153817</b>	<b>5586</b>	<b>4420</b>	<b>1166</b>	<b>16319</b>	<b>454</b>	<b>1274475</b>	<b>7557</b>	<b>4206</b>
	<b>1997</b>	<b>16143</b>	<b>9805</b>	<b>6338</b>	<b>68408</b>	<b>59310</b>	<b>9098</b>	<b>143618</b>	<b>5604</b>	<b>4106</b>	<b>1498</b>	<b>16934</b>	<b>467</b>	<b>1257702</b>	<b>7258</b>	<b>4206</b>
<b>Itä-Uusimaa</b>	<b>2001</b>	<b>967</b>	<b>822</b>	<b>145</b>	<b>4716</b>	<b>4356</b>	<b>360</b>	<b>8165</b>	<b>289</b>	<b>213</b>	<b>76</b>	<b>581</b>	<b>16</b>	<b>90201</b>	<b>363</b>	<b>234</b>
<b>Östra Nyland</b>	<b>2000</b>	<b>988</b>	<b>860</b>	<b>128</b>	<b>4294</b>	<b>3983</b>	<b>311</b>	<b>7154</b>	<b>266</b>	<b>186</b>	<b>80</b>	<b>519</b>	<b>-9</b>	<b>89604</b>	<b>461</b>	<b>226</b>
	<b>1999</b>	<b>1023</b>	<b>801</b>	<b>222</b>	<b>4324</b>	<b>3681</b>	<b>643</b>	<b>7027</b>	<b>237</b>	<b>195</b>	<b>42</b>	<b>907</b>	<b>28</b>	<b>89094</b>	<b>409</b>	<b>231</b>
	<b>1998</b>	<b>948</b>	<b>883</b>	<b>65</b>	<b>4423</b>	<b>3673</b>	<b>750</b>	<b>7492</b>	<b>222</b>	<b>183</b>	<b>39</b>	<b>854</b>	<b>18</b>	<b>88159</b>	<b>358</b>	<b>230</b>
	<b>1997</b>	<b>965</b>	<b>862</b>	<b>103</b>	<b>3831</b>	<b>3635</b>	<b>196</b>	<b>6995</b>	<b>196</b>	<b>156</b>	<b>40</b>	<b>339</b>	<b>6</b>	<b>87287</b>	<b>348</b>	<b>205</b>
<b>Varsinais-Suomi</b>	<b>2001</b>	<b>4632</b>	<b>4463</b>	<b>169</b>	<b>26076</b>	<b>24774</b>	<b>1302</b>	<b>48874</b>	<b>1739</b>	<b>1025</b>	<b>714</b>	<b>2185</b>	<b>5</b>	<b>449293</b>	<b>2232</b>	<b>1177</b>
<b>Egentliga Finland</b>	<b>2000</b>	<b>4814</b>	<b>4591</b>	<b>223</b>	<b>24737</b>	<b>23690</b>	<b>1047</b>	<b>45178</b>	<b>1529</b>	<b>1232</b>	<b>297</b>	<b>1567</b>	<b>-6</b>	<b>447103</b>	<b>2337</b>	<b>1213</b>
	<b>1999</b>	<b>4991</b>	<b>4472</b>	<b>519</b>	<b>24809</b>	<b>23282</b>	<b>1527</b>	<b>45631</b>	<b>1363</b>	<b>913</b>	<b>450</b>	<b>2496</b>	<b>-4</b>	<b>445542</b>	<b>2067</b>	<b>1232</b>
	<b>1998</b>	<b>4844</b>	<b>4342</b>	<b>502</b>	<b>25291</b>	<b>23455</b>	<b>1836</b>	<b>48464</b>	<b>1501</b>	<b>803</b>	<b>698</b>	<b>3036</b>	<b>41</b>	<b>443050</b>	<b>2134</b>	<b>1218</b>
	<b>1997</b>	<b>4916</b>	<b>4490</b>	<b>426</b>	<b>23935</b>	<b>22435</b>	<b>1500</b>	<b>44794</b>	<b>1315</b>	<b>792</b>	<b>523</b>	<b>2449</b>	<b>33</b>	<b>439973</b>	<b>2025</b>	<b>1188</b>
<b>Satakunta</b>	<b>2001</b>	<b>2235</b>	<b>2497</b>	<b>-262</b>	<b>9699</b>	<b>10976</b>	<b>-1277</b>	<b>24511</b>	<b>458</b>	<b>267</b>	<b>191</b>	<b>-1348</b>	<b>-5</b>	<b>236308</b>	<b>899</b>	<b>577</b>
<b>Satakunta</b>	<b>2000</b>	<b>2270</b>	<b>2543</b>	<b>-273</b>	<b>8802</b>	<b>10306</b>	<b>-1504</b>	<b>23790</b>	<b>385</b>	<b>285</b>	<b>100</b>	<b>-1677</b>	<b>-12</b>	<b>237661</b>	<b>1065</b>	<b>585</b>
	<b>1999</b>	<b>2389</b>	<b>2576</b>	<b>-187</b>	<b>9213</b>	<b>10579</b>	<b>-1366</b>	<b>24826</b>	<b>360</b>	<b>321</b>	<b>39</b>	<b>-1514</b>	<b>43</b>	<b>239350</b>	<b>1006</b>	<b>588</b>
	<b>1998</b>	<b>2373</b>	<b>2484</b>	<b>-111</b>	<b>9360</b>	<b>10636</b>	<b>-1276</b>	<b>25153</b>	<b>424</b>	<b>285</b>	<b>139</b>	<b>-1248</b>	<b>48</b>	<b>240821</b>	<b>975</b>	<b>642</b>
	<b>1997</b>	<b>2459</b>	<b>2581</b>	<b>-122</b>	<b>8896</b>	<b>10076</b>	<b>-1180</b>	<b>23367</b>	<b>233</b>	<b>259</b>	<b>-26</b>	<b>-1328</b>	<b>45</b>	<b>242021</b>	<b>961</b>	<b>551</b>
<b>Kanta-Häme</b>	<b>2001</b>	<b>1646</b>	<b>1830</b>	<b>-184</b>	<b>9454</b>	<b>9211</b>	<b>243</b>	<b>15723</b>	<b>342</b>	<b>225</b>	<b>117</b>	<b>176</b>	<b>26</b>	<b>165509</b>	<b>702</b>	<b>472</b>
<b>Egentliga Tavastland</b>	<b>2000</b>	<b>1718</b>	<b>1754</b>	<b>-36</b>	<b>8624</b>	<b>8454</b>	<b>170</b>	<b>14438</b>	<b>243</b>	<b>222</b>	<b>21</b>	<b>155</b>	<b>-38</b>	<b>165307</b>	<b>805</b>	<b>384</b>
	<b>1999</b>	<b>1807</b>	<b>1775</b>	<b>32</b>	<b>8619</b>	<b>8529</b>	<b>90</b>	<b>15690</b>	<b>291</b>	<b>188</b>	<b>103</b>	<b>225</b>	<b>51</b>	<b>165190</b>	<b>704</b>	<b>452</b>
	<b>1998</b>	<b>1755</b>	<b>1783</b>	<b>-28</b>	<b>8823</b>	<b>8983</b>	<b>-160</b>	<b>16364</b>	<b>242</b>	<b>175</b>	<b>67</b>	<b>-121</b>	<b>9</b>	<b>164914</b>	<b>718</b>	<b>442</b>
	<b>1997</b>	<b>1868</b>	<b>1732</b>	<b>136</b>	<b>8076</b>	<b>8165</b>	<b>-89</b>	<b>15090</b>	<b>231</b>	<b>169</b>	<b>62</b>	<b>109</b>	<b>25</b>	<b>165026</b>	<b>666</b>	<b>465</b>
<b>Pirkanmaa</b>	<b>2001</b>	<b>4851</b>	<b>4298</b>	<b>553</b>	<b>25666</b>	<b>23050</b>	<b>2616</b>	<b>50644</b>	<b>1439</b>	<b>889</b>	<b>550</b>	<b>3719</b>	<b>-25</b>	<b>450745</b>	<b>2299</b>	<b>1140</b>
<b>Birkaland</b>	<b>2000</b>	<b>4764</b>	<b>4381</b>	<b>383</b>	<b>23340</b>	<b>21285</b>	<b>2055</b>	<b>45300</b>	<b>1296</b>	<b>854</b>	<b>442</b>	<b>2880</b>	<b>-34</b>	<b>447051</b>	<b>2360</b>	<b>1203</b>
	<b>1999</b>	<b>4873</b>	<b>4445</b>	<b>428</b>	<b>23080</b>	<b>21312</b>	<b>1768</b>	<b>46707</b>	<b>1159</b>	<b>756</b>	<b>403</b>	<b>2599</b>	<b>-42</b>	<b>444205</b>	<b>2149</b>	<b>1149</b>
	<b>1998</b>	<b>4777</b>	<b>4277</b>	<b>500</b>	<b>22159</b>	<b>20363</b>	<b>1796</b>	<b>45872</b>	<b>1001</b>	<b>796</b>	<b>205</b>	<b>2501</b>	<b>51</b>	<b>441648</b>	<b>2165</b>	<b>1180</b>
	<b>1997</b>	<b>4953</b>	<b>4431</b>	<b>522</b>	<b>21164</b>	<b>19589</b>	<b>1575</b>	<b>45346</b>	<b>1034</b>	<b>622</b>	<b>412</b>	<b>2509</b>	<b>54</b>	<b>439096</b>	<b>2058</b>	<b>1179</b>
<b>Päijät-Häme</b>	<b>2001</b>	<b>1941</b>	<b>1890</b>	<b>51</b>	<b>10495</b>	<b>10487</b>	<b>8</b>	<b>23516</b>	<b>554</b>	<b>354</b>	<b>200</b>	<b>259</b>	<b>19</b>	<b>197656</b>	<b>833</b>	<b>585</b>
<b>Päijänne-Tavastland</b>	<b>2000</b>	<b>1992</b>	<b>1928</b>	<b>64</b>	<b>9532</b>	<b>9710</b>	<b>-178</b>	<b>20911</b>	<b>569</b>	<b>368</b>	<b>201</b>	<b>87</b>	<b>-56</b>	<b>197378</b>	<b>960</b>	<b>580</b>
	<b>1999</b>	<b>1957</b>	<b>1985</b>	<b>-28</b>	<b>9152</b>	<b>9434</b>	<b>-282</b>	<b>21451</b>	<b>483</b>	<b>311</b>	<b>172</b>	<b>-138</b>	<b>42</b>	<b>197347</b>	<b>842</b>	<b>562</b>
	<b>1998</b>	<b>1919</b>	<b>2087</b>	<b>-168</b>	<b>9611</b>	<b>9986</b>	<b>-375</b>	<b>23357</b>	<b>524</b>	<b>270</b>	<b>254</b>	<b>-289</b>	<b>22</b>	<b>197443</b>	<b>803</b>	<b>567</b>
	<b>1997</b>	<b>2035</b>	<b>2037</b>	<b>-2</b>	<b>8836</b>	<b>9119</b>	<b>-283</b>	<b>21768</b>	<b>548</b>	<b>266</b>	<b>282</b>	<b>-3</b>	<b>6</b>	<b>197710</b>	<b>733</b>	<b>538</b>
<b>Kymenlaakso</b>	<b>2001</b>	<b>1730</b>	<b>2161</b>	<b>-431</b>	<b>8436</b>	<b>9104</b>	<b>-668</b>	<b>18464</b>	<b>561</b>	<b>236</b>	<b>325</b>	<b>-774</b>	<b>7</b>	<b>186707</b>	<b>767</b>	<b>505</b>
<b>Kymmenedalen</b>	<b>2000</b>	<b>1724</b>	<b>2284</b>	<b>-560</b>	<b>8057</b>	<b>8808</b>	<b>-751</b>	<b>17886</b>	<b>478</b>	<b>319</b>	<b>159</b>	<b>-1152</b>	<b>-7</b>	<b>187474</b>	<b>832</b>	<b>500</b>
	<b>1999</b>	<b>1806</b>	<b>2224</b>	<b>-418</b>	<b>7991</b>	<b>8862</b>	<b>-871</b>	<b>19013</b>	<b>367</b>	<b>284</b>	<b>83</b>	<b>-1206</b>	<b>37</b>	<b>188633</b>	<b>808</b>	<b>578</b>
	<b>1998</b>	<b>1793</b>	<b>2218</b>	<b>-425</b>	<b>8182</b>	<b>8652</b>	<b>-470</b>	<b>19114</b>	<b>356</b>	<b>270</b>	<b>86</b>	<b>-809</b>	<b>41</b>	<b>189802</b>	<b>781</b>	<b>568</b>

## 1. Väestönmuutokset ja väkiluku maakunnittain 1997 - 2001

Befolkningsförändringar och folkmängd landskapsvis 1997 - 2001

Vital statistics and population by region 1997 - 2001

Alue Område Area	Vuosi År Year	Elävänä synty- neet Levande födda	Kuolleet Döda	Syntyn. enem- myys Födelse- överskott	Kuntien välinen muuttoliike Omflyttning mellan kommuner			Kunnassa muutto Flyttning inom kommuner	Maahan- muutto Invand- ring	Maasta- muutto Utvand- ring	Netto- maahan- muutto Netto- invand- ring	Väestön- lisäys Folk- ökning	Väki- luvun korjaus Korrige- ring	Väkiluku 31.12 Folkmängd 31.12	Solmitut avioliitot Ingångna äkten- skap	Avio- erot Skils- massor
					Tulo- muutto Inflytt- ning	Lähtö- muutto Utflytt- ning	Netto- muutto Netto- flyttning									
<b>Keski-Suomi</b>	<b>2001</b>	<b>2787</b>	<b>2623</b>	<b>164</b>	<b>16520</b>	<b>15998</b>	<b>522</b>	<b>28883</b>	<b>631</b>	<b>453</b>	<b>178</b>	<b>864</b>	<b>12</b>	<b>264762</b>	<b>1177</b>	<b>656</b>
Mellersta Finland	2000	2778	2561	217	15199	15024	175	26623	567	424	143	535	19	263886	1185	682
	1999	2793	2560	233	14670	14826	-156	27328	542	353	189	266	74	263332	1068	742
	1998	2823	2592	231	14694	14968	-274	27917	514	322	192	149	47	262992	1105	662
	1997	2959	2522	437	13559	13556	3	26374	558	340	218	658	18	262796	1095	608
<b>Etelä-Pohjanmaa</b>	<b>2001</b>	<b>2090</b>	<b>2026</b>	<b>64</b>	<b>8439</b>	<b>9629</b>	<b>-1190</b>	<b>16156</b>	<b>232</b>	<b>184</b>	<b>48</b>	<b>-1078</b>	<b>5</b>	<b>194542</b>	<b>711</b>	<b>400</b>
Södra Österbotten	2000	2069	2074	-5	7513	8689	-1176	15152	182	190	-8	-1189	9	195615	728	389
	1999	2068	2149	-81	7384	8290	-906	15070	179	158	21	-966	58	196795	761	377
	1998	2124	2099	25	7294	8317	-1023	14683	184	148	36	-962	24	197703	848	392
	1997	2210	2093	117	6757	8130	-1373	13967	179	136	43	-1213	18	198641	802	335
<b>Pohjanmaa</b>	<b>2001</b>	<b>1845</b>	<b>1695</b>	<b>150</b>	<b>7044</b>	<b>7621</b>	<b>-577</b>	<b>16715</b>	<b>965</b>	<b>699</b>	<b>266</b>	<b>-161</b>	<b>16</b>	<b>173083</b>	<b>724</b>	<b>280</b>
Österbotten	2000	1905	1737	168	6406	6962	-556	16108	747	683	64	-324	19	173228	786	296
	1999	1921	1768	153	6206	7031	-825	16554	795	719	76	-596	30	173533	703	303
	1998	1909	1656	253	6425	6868	-443	16359	683	683	0	-190	59	174099	648	289
	1997	1961	1657	304	6149	6571	-422	15061	638	630	8	-110	49	174230	727	320
<b>Keski-Pohjanmaa</b>	<b>2001</b>	<b>825</b>	<b>608</b>	<b>217</b>	<b>2450</b>	<b>3160</b>	<b>-710</b>	<b>6803</b>	<b>168</b>	<b>111</b>	<b>57</b>	<b>-436</b>	<b>-8</b>	<b>70848</b>	<b>292</b>	<b>134</b>
Mellersta Österbotten	2000	804	615	189	2362	2938	-576	6631	155	121	34	-353	-1	71292	314	139
	1999	828	589	239	2223	2932	-709	6725	133	127	6	-464	16	71646	312	131
	1998	847	636	211	2247	2742	-495	6655	129	97	32	-252	10	72094	317	132
	1997	882	619	263	2051	2564	-513	6606	94	105	-11	-261	16	72336	316	133
<b>Pohjois-Pohjanmaa</b>	<b>2001</b>	<b>4975</b>	<b>2881</b>	<b>2094</b>	<b>22301</b>	<b>21920</b>	<b>381</b>	<b>42921</b>	<b>981</b>	<b>854</b>	<b>127</b>	<b>2602</b>	<b>69</b>	<b>368029</b>	<b>1954</b>	<b>798</b>
Norra Österbotten	2000	4966	2974	1992	20404	19617	787	39753	907	794	113	2892	78	365358	1904	901
	1999	4938	3024	1914	19546	19976	-430	41749	829	771	58	1542	93	362388	1770	864
	1998	4851	3009	1842	18553	19370	-817	40783	623	714	-91	934	95	360753	1672	794
	1997	5007	2911	2096	16279	17382	-1103	35934	608	505	103	1096	129	359724	1654	764
<b>Kainuu</b>	<b>2001</b>	<b>763</b>	<b>920</b>	<b>-157</b>	<b>3322</b>	<b>4553</b>	<b>-1231</b>	<b>9618</b>	<b>177</b>	<b>100</b>	<b>77</b>	<b>-1311</b>	<b>7</b>	<b>88473</b>	<b>271</b>	<b>181</b>
Kajanaland	2000	831	985	-154	2978	4210	-1232	9066	197	112	85	-1301	-3	89777	278	218
	1999	856	902	-46	3229	4255	-1026	9516	184	141	43	-1029	39	91081	308	174
	1998	873	932	-59	3076	4218	-1142	9386	111	71	40	-1161	14	92071	300	198
	1997	935	916	19	2728	3959	-1231	9617	111	81	30	-1182	14	93218	344	202
<b>Lappi</b>	<b>2001</b>	<b>1800</b>	<b>1782</b>	<b>18</b>	<b>9698</b>	<b>12334</b>	<b>-2636</b>	<b>22528</b>	<b>710</b>	<b>624</b>	<b>86</b>	<b>-2532</b>	<b>52</b>	<b>189288</b>	<b>701</b>	<b>426</b>
Lappland	2000	1999	1793	206	9403	12106	-2703	21386	617	656	-39	-2536	-48	191768	791	428
	1999	1984	1804	180	9554	12058	-2504	21477	580	574	6	-2318	23	194352	723	459
	1998	2172	1823	349	8959	11665	-2706	22249	510	570	-60	-2417	13	196647	740	427
	1997	2210	1850	360	8529	10431	-1902	20515	524	540	-16	-1558	30	199051	776	470
<b>AHVENANMAA - ÅLAND</b>																
Ahvenanmaa	2001	283	228	55	1207	1012	195	1464	332	357	-25	225	7	26008	99	57
Åland	2000	258	247	11	1011	912	99	1241	353	383	-30	80	-10	25776	124	50
	1999	287	297	-10	1087	967	120	1294	306	333	-27	83	-2	25706	85	40
	1998	311	237	74	1098	981	117	1220	301	269	32	223	10	25625	93	58
	1997	286	241	45	1061	971	90	1328	259	276	-17	118	17	25392	126	49

## 2. Väestönmuutokset ja väkiluku lääneittäin 2001

Befolkningsförändringar och folkmängd länsvis 2001

Vital statistics and population by province 2001

Alue Område Area	Elävänä synty- neet Levande födda	Kuolleet Döda	Syntyn. enem- myys Födelse- överskott	Kuntien välinen muuttoliike Omflyttning mellan kommuner			Kunnassa muutto Flyttning inom kommuner	Maahan- muutto Invand- ring	Maasta- muutto Utvand- ring	Netto- maahan- muutto Netto- invand- ring	Väestön- lisäys Folk- ökning	Väki- luvun korjaus Korrige- ring	Väkiluku 31.12 Folkmängd 31.12	Solmitut avioliitot Ingångna äkten- skap	Avio- erot Skils- massor	
				Tulo- muutto Inflytt- ning	Lähtö- muutto Utflytt- ning	Netto- muutto Netto- flyttning										
<b>KOKO MAA - HELA LANDET</b> <i>WHOLE COUNTRY</i>	56189	48550	7639	281975	281975	-	576623	18955	13153	5802	13441	345	5194901	24830	13568	
<b>MANNER-SUOMI</b> <i>FASTA FINLAND - MAINLAND FINLAND</i>	55906	48322	7584	280768	280963	-195	575159	18623	12796	5827	13216	338	5168893	24731	13511	
<b>Etelä-Suomen</b> Södra Finlands	23419	18096	5323	120479	115134	5345	241630	9955	6867	3088	13756	153	2095416	11266	6359	
<b>Länsi-Suomen</b> Västra Finlands	19265	18210	1055	95894	95208	686	192586	5632	3628	2004	3745	0	1839581	8334	4364	
<b>Itä-Suomen</b> Östra Finlands	5684	6433	-749	29074	31814	-2740	65876	1168	723	445	-3044	57	588106	2205	1383	
<b>Oulun</b> Uleåborgs	5738	3801	1937	25623	26473	-850	52539	1158	954	204	1291	76	456502	2225	979	
<b>Lapin</b> Lapplands	1800	1782	18	9698	12334	-2636	22528	710	624	86	-2532	52	189288	701	426	
<b>AHVENANMAA - ÅLAND</b>																
Ahvenanmaan Ålands	283	228	55	1207	1012	195	1464	332	357	-25	225	7	26008	99	57	

### 3. Väestömuutokset ja väkiluku maakunnittain ja kunnittain 2001

Befolkningsförändringar och folkmängd landskapsvis och kommunvis 2001  
Vital statistics and population by region and municipality 2001

Alue Område Area	Elävänä synty- neet		Syntyn. enem- myys Födelse- överskott	Kuntien välinen muuttoliike Omflyttning mellan kommuner			Kunnassa muutto Flyttning inom kommuner	Maahan- muutto Invand- ring	Maasta- muutto Utvand- ring	Netto- maahan- muutto Netto- invand- ring	Väestön- lisäys Folk- ökning	Väki- luvun korjaus Korrige- ring	Väkiluku 31.12.2001 Folkmängd 31.12.2001	Solmitut avioliitot Ingångna äkten- skap	Avio- erot Skils- mässor
	Levande födda	Döda		Tulo- muutto Inflytt- ning	Lähtö- muutto Utflytt- ning	Netto- muutto Netto- flyttning									
<b>KOKO MAA - HELA LANDET</b> <i>WHOLE COUNTRY</i>	56189	48550	7639	281975	281975	-	576623	18955	13153	5802	13441	345	5194901	24830	13568
<b>Kaupunkimaiset kunnat</b> <i>Urbana kommuner</i> <i>Urban municipalities</i>	36191	26928	9263	191854	182190	9664	423245	14577	10245	4332	23259	-30	3190897	17843	9624
<b>Taajaan asutut kunnat</b> <i>Tätortskommuner</i> <i>Semi-urban municipalities</i>	9749	8261	1488	43852	45665	-1813	77597	1822	1414	408	83	177	899120	3550	1994
<b>Maaseutumaiset kunnat</b> <i>Landsbygdskommuner</i> <i>Rural municipalities</i>	10249	13361	-3112	46269	54120	-7851	75781	2556	1494	1062	-9901	198	1104884	3437	1950
<b>MANNER-SUOMI</b> <i>FASTA FINLAND</i> <i>MAINLAND FINLAND</i>	55906	48322	7584	280768	280963	-195	575159	18623	12796	5827	13216	338	5168893	24731	13511
<b>UUSIMAA</b> <i>NYLAND</i>	15872	9884	5988	81334	75713	5621	161214	7722	5640	2082	13691	38	1318324	8061	4197
<b>ITÄ-UUSIMAA</b> <i>ÖSTRA NYLAND</i>	967	822	145	4716	4356	360	8165	289	213	76	581	16	90201	363	234
<b>VARSINAIS-SUOMI</b> <i>EGENTLIGA FINLAND</i>	4632	4463	169	26076	24774	1302	48874	1739	1025	714	2185	5	449293	2232	1177
<b>SATAKUNTA</b> <i>SATAKUNTA</i>	2235	2497	-262	9699	10976	-1277	24511	458	267	191	-1348	-5	236308	899	577
<b>KANTA-HÄME</b> <i>EGENTLIGA TAVASTLAND</i>	1646	1830	-184	9454	9211	243	15723	342	225	117	176	26	165509	702	472
<b>PIRKANMAA</b> <i>BIRKALAND</i>	4851	4298	553	25666	23050	2616	50644	1439	889	550	3719	-25	450745	2299	1140
<b>PÄIJÄT-HÄME</b> <i>PÄIJÄNNE-TAVASTLAND</i>	1941	1890	51	10495	10487	8	23516	554	354	200	259	19	197656	833	585
<b>KYMENLAAKSO</b> <i>KYMMENEDALEN</i>	1730	2161	-431	8436	9104	-668	18464	561	236	325	-774	7	186707	767	505
<b>ETELÄ-KARJALA</b> <i>SÖDRA KERELEN</i>	1263	1509	-246	6044	6263	-219	14548	487	199	288	-177	47	137019	540	366
<b>ETELÄ-SAVO</b> <i>SÖDRA SAVOLAX</i>	1450	1913	-463	7917	8797	-880	17441	274	195	79	-1264	10	164471	605	377
<b>POHJOIS-SAVO</b> <i>NORRA SAVOLAX</i>	2616	2622	-6	12245	13299	-1054	30300	437	313	124	-936	19	252842	991	617
<b>POHJOIS-KARJALA</b> <i>NORRA KARELEN</i>	1618	1898	-280	8912	9718	-806	18135	457	215	242	-844	28	170793	609	389
<b>KESKI-SUOMI</b> <i>MELLERSTA FINLAND</i>	2787	2623	164	16520	15998	522	28883	631	453	178	864	12	264762	1177	656
<b>ETELÄ-POHJANMAA</b> <i>SÖDRA ÖSTERBOTTEN</i>	2090	2026	64	8439	9629	-1190	16156	232	184	48	-1078	5	194542	711	400
<b>POHJANMAA</b> <i>ÖSTERBOTTEN</i>	1845	1695	150	7044	7621	-577	16715	965	699	266	-161	16	173083	724	280
<b>KESKI-POHJANMAA</b> <i>MELLERSTA ÖSTERBOTTEN</i>	825	608	217	2450	3160	-710	6803	168	111	57	-436	-8	70848	292	134
<b>POHJOIS-POHJANMAA</b> <i>NORRA ÖSTERBOTTEN</i>	4975	2881	2094	22301	21920	381	42921	981	854	127	2602	69	368029	1954	798
<b>KAJINUU</b> <i>KAJANALAND</i>	763	920	-157	3322	4553	-1231	9618	177	100	77	-1311	7	88473	271	181
<b>LAPPI</b> <i>LAPPLAND</i>	1800	1782	18	9698	12334	-2636	22528	710	624	86	-2532	52	189288	701	426
<b>AHVENANMAA - ÅLAND</b>	283	228	55	1207	1012	195	1464	332	357	-25	225	7	26008	99	57
<b>AHVENANMAA</b> <i>ÅLAND</i>	283	228	55	1207	1012	195	1464	332	357	-25	225	7	26008	99	57

3. Väestömuutokset ja väkiluku maakunnittain ja kunnittain 2001  
 Befolkningsförändringar och folkmängd landskapsvis och kommunvis 2001  
 Vital statistics and population by region and municipality 2001

(Jatk.)  
 (Forts.)  
 (Cont.)

Alue Område Area	Elävänä syntyneet levande födda	Kuolleet Döda	Syntym. enem- myys Födelse- överskott	Kuntien välinen muuttoliike Omflyttning mellan kommuner			Kunnassa muutto Flyttning inom kommuner	Maahan- muutto Invand- ring	Maasta- muutto Utvand- ring	Netto- maahan- muutto Netto- invand- ring	Väestön- lisäys Folk- ökning	Väki- luvun korjaus Korrige- ring	Väkiluku 31.12.2001 Folkmängd 31.12.2001	Solmitut avioliitot Ingångna äkten- skap	Avio- erot Skils- massor
				Tulo- muutto överskott	Lähtö- muutto Utflytt- ning	Netto- muutto Netto- flyttning									
<b>UUSIMAA</b>	15872	9884	5988	81334	75713	5621	161214	7722	5640	2082	13691	38	1318324	8061	4197
<b>NYLAND</b>															
Pääkaupunkiseutu - Huvudstadsregion	11726	7162	4564	58835	56039	2796	126370	6681	4793	1888	9248	-43	964953	6283	3153
Espoo - Esbo	3105	1018	2087	14582	13565	1017	23853	1575	1215	360	3464	101	216836	1432	696
Hanko - Hangö	95	109	-14	401	440	-39	1289	25	13	12	-41	5	10008	43	20
Helsinki - Helsingfors	6169	5133	1036	30493	28331	2162	83065	4171	2971	1200	4398	-154	559718	3685	1876
Hyvinkää - Hyvinge	505	383	122	2122	2064	58	5438	105	93	12	192	-1	42736	255	150
Inkoo - Ingå	53	47	6	353	273	80	303	27	14	13	99	3	4975	18	8
Järvenpää - Träskända	458	230	228	2641	2430	211	4016	94	94	-	439	26	36380	212	114
Karjaa - Karis	85	106	-21	511	497	14	785	64	27	37	30	2	8909	37	22
Karjalohja - Karislojo	11	24	-13	92	84	8	113	2	1	1	-4	1	1435	4	1
Karkkila - Högfors	87	84	3	433	461	-28	813	18	9	9	-16	9	8746	40	13
Kauniainen - Grankulla	89	54	35	779	793	-14	495	92	87	5	26	-15	8543	45	25
Kerava - Kervo	341	190	151	2188	2130	58	3220	78	68	10	219	-7	30482	172	92
Kirkkonummi - Kyrkslätt	388	141	247	2413	2124	289	2698	125	108	17	553	27	30274	165	88
Lohja - Lojo	422	307	115	1685	1510	175	4290	86	93	-7	283	1	35527	161	91
Mäntsälä	222	136	86	1028	849	179	1498	29	19	10	275	5	16908	83	38
Nummi-Pusula	58	58	-	338	324	14	337	8	10	-2	12	-9	5905	22	21
Nurmijärvi	408	207	201	2381	1637	744	2807	63	82	-19	926	-1	34029	173	107
Pohja - Pojo	56	68	-12	358	331	27	390	76	12	64	79	5	5011	21	14
Pornainen - Borgnäs	59	28	31	289	265	24	152	8	2	6	61	-6	4186	16	9
Sammatti	14	14	-	122	74	48	87	3	1	2	50	-	1253	7	4
Siuntio - Sjundeå	57	42	15	447	390	57	272	19	26	-7	65	-	4918	19	22
Tammisaari - Ekenäs	137	192	-55	482	526	-44	1397	96	69	27	-72	-	14560	42	35
Tuusula - Tusby	419	199	220	2706	1971	735	2577	57	61	-4	951	7	32915	177	118
Vantaa - Vanda	2363	957	1406	12981	13350	-369	18957	843	520	323	1360	25	179856	1121	556
Vihti - Vichtis	271	157	114	1509	1294	215	2362	58	45	13	342	14	24214	111	77
<b>ITÄ-UUSIMAA</b>	967	622	145	4716	4356	360	8165	289	213	76	581	16	90201	363	234
<b>ÖSTRA NYLAND</b>															
Askola	57	39	18	295	272	23	226	7	11	-4	37	-5	4421	17	11
Lapinjärvi - Lapträsk	31	45	-14	164	168	-4	178	3	5	-2	-20	4	2995	4	6
Liljendal	14	22	-8	77	76	1	102	6	-	6	-1	-2	1464	-	2
Loviisa - Lovisa	65	96	-31	378	443	-65	697	23	12	11	-85	4	7498	26	22
Myrskylä - Mörskom	15	34	-19	111	125	-14	110	3	3	-	-33	3	1974	9	5
Pernaja - Pernå	31	41	-10	251	247	4	180	8	3	5	-1	5	3783	9	5
Porvoo - Borgå	471	370	101	2133	1892	241	5360	193	111	82	424	10	45403	214	136
Pukkila	20	23	-3	127	119	8	128	5	-	5	10	5	1936	4	2
Ruotsinpyhtää - Strömfors	32	31	1	136	179	-43	175	4	5	-1	-43	2	2967	6	4
Sipoo - Sibbo	231	121	110	1044	835	209	1009	37	63	-26	293	-10	17760	74	41
<b>VARSINAIS-SUOMI</b>	4632	4463	169	26076	24774	1302	48874	1739	1025	714	2185	5	449293	2232	1177
<b>EGENTLIGA FINLAND</b>															
Alastaro	35	53	-18	115	130	-15	175	1	3	-2	-35	2	3076	11	5
Askainen - Villnäs	9	9	-	49	63	-14	34	-	-	-	-14	-	899	2	-
Aura	39	30	9	209	176	33	214	4	4	-	42	-2	3378	11	8
Dragsfjärd	24	47	-23	110	133	-23	204	12	7	5	-41	-3	3461	12	7
Halikko	115	68	47	753	602	151	643	32	12	20	218	-8	9209	51	23
Houtskari - Houtskär	5	14	-9	15	36	-21	23	1	2	-1	-31	-	662	3	-
Iniö	2	2	-	15	11	4	-	-	4	-4	-	1	238	-	-
Kaarina - St Karins	260	102	158	1582	1323	259	1423	70	43	27	444	4	20623	102	58
Karainen	37	32	5	144	114	30	233	3	7	-4	31	1	2457	10	8
Kemiö - Kimito	27	56	-29	157	113	44	168	8	13	-5	10	-	3339	9	4
Kiikala	15	27	-12	106	129	-23	77	11	1	10	-25	4	1892	7	3
Kisko	15	31	-16	109	89	20	126	7	1	6	10	-3	1933	8	4
Korppoo - Korpo	5	20	-15	52	47	5	42	3	2	1	-9	2	968	6	3
Koski Tl	23	39	-16	103	92	11	133	10	3	7	2	1	2553	5	4
Kustavi - Gustavs	7	20	-13	38	52	-14	33	1	1	-	-27	-1	980	1	1
Kuusjoki	17	17	-	104	108	-4	97	4	1	3	-1	-5	1855	7	5
Laitila	100	80	20	268	342	-74	838	16	8	8	-46	4	8779	31	20
Lemu	16	6	10	109	84	25	60	1	-	1	36	1	1494	9	1
Lieto - Lundo	158	83	75	911	797	114	769	17	7	10	199	12	14380	55	32
Loimaa	70	92	-22	473	454	19	748	8	7	1	-2	-5	7177	32	24
Loimaan kunta - Loimaa kommun	56	64	-8	315	318	-3	227	1	1	-	-11	14	6049	18	4
Marttila	15	33	-18	77	110	-33	127	7	1	6	-45	3	2093	5	2
Masku	75	34	41	399	301	98	278	9	4	5	144	-2	5535	22	11
Mellilä	17	13	4	81	72	9	49	2	3	-1	12	-	1258	5	-
Merimasku	14	10	4	126	76	50	52	4	-	4	58	1	1444	2	2
Mietoinen	22	20	2	136	117	19	55	1	4	-3	18	1	1736	10	1
Muurila	15	15	-	126	95	31	66	2	6	-4	27	-7	1441	10	1
Mynämäki	57	67	-10	332	309	23	402	6	4	2	15	2	6170	30	10
Naantali - Näändal	139	90	49	1053	870	183	1564	39	31	8	240	-13	13360	67	36
Nauvo - Nagu	4	22	-18	50	60	-10	53	9	2	7	-21	2	1428	7	5

3. Väestönmuutokset ja väkiluku maakunnittain ja kunnittain 2001  
 Befolkningsförändringar och folkmängd landskapsvis och kommunvis 2001  
 Vital statistics and population by region and municipality 2001

(Jatk.)  
 (Forts.)  
 (Cont.)

Alue Område Area	Elävänä synty- neet Levande födda	Kuolleet Döda	Syntyn. enem- myys Födelse- överskott	Kuntien välinen muuttoliike Omflyttning mellan kommuner			Kunnassa muutto Flyttning inom kommuner	Maahan- muutto Invand- ring	Maasta- muutto Utvand- ring	Netto- maahan- muutto Netto- invand- ring	Väestön- lisäys Folk- ökning	Väki- luvun korjau- s Korrige- ring	Väkiluku 31.12.2001 Folkmängd 31.12.2001	Solmitut avioliitot Ingångna äkten- skap	Avio- erot Skils- massor
				Tulo- muutto Inflytt- ning	Lähtö- muutto Utflytt- ning	Netto- muutto Netto- flyttning									
Nousiainen - Nouis	47	31	16	229	233	-4	192	1	1	-	12	2	4203	20	9
Oripää	12	18	-6	58	76	-18	79	2	4	-2	-26	1	1317	8	1
Paimio - Pemar	100	92	8	427	458	-31	787	21	19	2	-21	-2	9792	33	15
Parainen - Pargas	119	128	-9	447	414	33	923	40	38	2	26	4	11973	49	23
Perniö - Bjärnä	52	98	-46	281	309	-28	373	57	11	46	-28	3	6133	27	7
Perteli	52	31	21	260	269	-9	187	4	2	2	14	2	3702	17	6
Piikkiö - Pikis	58	45	13	421	336	85	379	7	13	-6	92	1	6664	26	14
Pyhäranta	21	19	2	91	128	-37	64	-	6	-6	-41	-3	2267	8	2
Pöytyä	36	39	-3	162	204	-42	171	4	1	3	-42	-	3691	16	7
Raisio - Reso	253	156	97	1603	1601	2	2162	33	50	-17	82	-15	23216	112	82
Rusko	47	23	24	264	160	104	124	3	2	1	129	-3	3516	12	12
Rymättylä - Rimito	14	21	-7	108	117	-9	136	-	1	-1	-17	-1	1955	8	5
Salo	279	237	42	1545	1687	-142	3107	183	61	122	22	17	24600	148	82
Saunio - Sagu	25	34	-9	110	108	2	125	7	5	2	-5	-	2846	17	4
Somero	89	168	-79	336	385	-49	773	19	8	11	-117	4	9676	39	23
Suomusjärvi	10	27	-17	121	110	11	90	8	1	7	1	-1	1328	4	3
Särkisalo - Finby	7	14	-7	38	24	14	53	5	3	2	9	-1	759	2	3
Taivassalo - Tövsala	15	25	-10	66	98	-32	137	2	3	-1	-43	-	1778	4	4
Tarvasjoki	24	16	8	109	121	-12	99	3	1	2	-2	2	1921	8	4
Turku - Åbo	1767	1807	-40	10388	9629	759	27451	1012	593	419	1138	-13	173686	1037	539
Uusikaupunki - Nystad	148	157	-9	542	706	-164	2104	18	16	2	-171	3	16851	70	39
Vahto	23	11	12	114	101	13	57	10	1	9	34	1	1819	5	5
Vehmaa	19	29	-10	100	119	-19	229	4	2	2	-27	-3	2509	8	5
Velkua	-	-	-	15	18	-3	2	2	1	1	-2	-	250	1	-
Västernärjä	7	16	-9	28	28	-	36	-	-	-	-9	-1	819	-	1
Yläne	15	25	-10	96	112	-16	121	5	-	5	-21	2	2155	5	-
<b>SATAKUNTA</b>	<b>2235</b>	<b>2497</b>	<b>-262</b>	<b>9699</b>	<b>10976</b>	<b>-1277</b>	<b>24511</b>	<b>458</b>	<b>267</b>	<b>191</b>	<b>-1348</b>	<b>-5</b>	<b>236308</b>	<b>899</b>	<b>577</b>
<b>SATAKUNTA</b>															
Eura	107	104	3	317	353	-36	818	13	9	4	-29	-4	9420	29	22
Eurajoki - Euraáminne	42	65	-23	204	307	-103	340	4	2	2	-124	5	5791	22	15
Harjavalta	63	92	-29	414	497	-83	699	7	5	2	-110	-1	7766	36	23
Honkajoki	13	27	-14	61	75	-14	154	-	-	-	-28	2	2144	7	2
Huittinen	101	106	-5	395	425	-30	798	10	13	-3	-38	-	9169	30	18
Jämijärvi	22	29	-7	81	96	-15	140	-	-	-	-22	-	2286	5	3
Kankaanpää	127	121	6	559	579	-20	1414	14	7	7	-7	-10	13001	61	36
Karvia	29	49	-20	92	112	-20	157	5	1	4	-36	2	2974	5	5
Kiikoinen	21	22	-1	41	39	2	74	-	5	-5	-4	1	1346	5	1
Kiukainen	31	49	-18	124	150	-26	164	-	1	-1	-45	4	3463	7	5
Kodisjoki	6	3	3	48	41	7	15	-	-	-	10	-	528	3	-
Kokemäki - Kumo	80	127	-47	331	380	-49	652	15	12	3	-93	-16	8605	24	17
Kulua	19	20	-1	104	111	-7	48	-	2	-2	-10	-	1653	5	1
Köyliö - Kjölo	29	49	-20	122	146	-24	182	1	2	-1	-45	2	2967	2	6
Lappi	28	33	-5	138	161	-23	226	4	2	2	-26	2	3269	13	3
Lavia	19	39	-20	91	120	-29	94	5	-	5	-44	4	2330	9	2
Luvia	36	29	7	142	181	-39	191	4	3	1	-31	-4	3288	10	9
Merikarvia - Sastmola	36	56	-20	118	136	-18	278	1	2	-1	-39	2	3774	7	8
Nakkila	60	65	-5	271	351	-80	425	4	4	-	-85	10	6019	25	11
Noormarkku - Norrmark	60	53	7	293	351	-58	393	9	7	2	-49	-6	6154	22	10
Pomarkku - Påmark	25	23	2	127	122	5	178	3	5	-2	5	-	2644	8	1
Pori - Björneborg	685	774	-89	3011	3060	-49	10698	197	104	93	-45	6	75955	327	223
Punkalaidun	29	56	-27	87	220	-133	221	74	3	71	-89	1	3655	6	5
Rauma - Raumo	344	328	16	1455	1642	-187	4566	59	57	2	-169	9	37030	161	96
Siikainen	12	20	-8	90	144	-54	89	-	1	-1	-63	2	1886	3	2
Säkylä	52	44	8	208	312	-104	423	7	2	5	-91	-3	5014	20	11
Ulvila - Ulvsby	139	90	49	689	795	-106	993	22	18	4	-53	-11	12391	39	41
Vampula	20	24	-4	86	70	16	81	-	-	-	12	-2	1786	8	1
<b>KANTA-HÄME</b>	<b>1646</b>	<b>1830</b>	<b>-184</b>	<b>9454</b>	<b>9211</b>	<b>243</b>	<b>15723</b>	<b>342</b>	<b>225</b>	<b>117</b>	<b>176</b>	<b>26</b>	<b>165509</b>	<b>702</b>	<b>472</b>
<b>EGENTLIGA TAVASTLAND</b>															
Forssa	168	226	-58	984	1145	-161	2228	37	14	23	-196	1	18311	91	68
Hattula	100	76	24	618	630	-12	529	16	8	8	20	-	9151	40	20
Hauho	23	66	-43	209	193	16	214	2	1	1	-26	3	3958	12	8
Hausjärvi	84	84	-	619	560	59	513	16	8	8	67	-1	8173	30	19
Humppila	34	26	8	125	94	31	175	3	1	2	41	-1	2626	8	10
Hämeenlinna - Tavastehus	479	465	14	2762	2566	196	5975	134	113	21	231	13	46352	207	150
Janakkala	171	167	4	683	712	-29	1128	22	17	5	-20	2	15401	72	41
Jokioinen - Jockis	71	65	6	279	311	-32	330	6	4	2	-24	10	5663	25	15
Kalvola	30	45	-15	172	145	27	208	4	4	-	12	-6	3427	10	4
Lammi	40	89	-49	249	237	12	460	18	8	10	-27	7	5604	14	11
Loppi	65	85	-20	392	376	16	431	12	7	5	1	-	7579	34	12
Renko	19	31	-12	150	135	15	99	2	1	1	4	-1	2313	11	3
Riihimäki	253	286	-33	1597	1490	107	2830	58	34	24	98	-3	26268	121	90
Tammela	66	67	-1	399	343	56	342	6	3	3	58	4	6424	19	11
Tuulos	22	14	8	81	128	-47	60	5	-	5	-34	-2	1553	5	3
Ypäjä	21	38	-17	135	146	-11	201	1	2	-1	-29	-	2706	3	7

3. Väestönmuutokset ja väkiluku maakunnittain ja kunnittain 2001  
Befolkningsförändringar och folkmängd landskapsvis och kommunvis 2001  
Vital statistics and population by region and municipality 2001

(Jatk.)  
(Forts.)  
(Cont.)

Alue Område Area	Elävänä syntyneet	Kuolleet	Synty- enem- myys	Kuntien välinen muuttoliike Omflyttning mellan kommuner			Kunnassa muutto	Maahan- muutto	Maasta- muutto	Netto- maahan- muutto	Väestön- lisäys	Väki- luvun korjau- s	Väkiluku 31.12.2001	Solmitut avioliitot	Avio- erot
	Levande födda	Döda	Födelse- överskott	Tulo- muutto Inflytt- ning	Lähtö- muutto Utflytt- ning	Netto- muutto Netto- flyttning	Flyttning inom kommuner	Invand- ring	Utvand- ring	Netto- invand- ring	Folk- ökning	Korrigering	Folkmängd 31.12.2001	Ingångna äkten- skap	Skils- mässor
<b>PIRKANMAA</b>	4851	4298	553	25666	23050	2616	50644	1439	889	550	3719	-25	450745	2299	1140
<b>BIRKALAND</b>															
Hämeenkyrö - Tavastkyro	90	113	-23	455	431	24	796	14	4	10	11	7	9915	31	17
Ikaalinen - Ikaalis	69	82	-13	396	419	-23	616	10	3	7	-29	-	7715	18	25
Juupajoki	24	35	-11	74	129	-55	136	3	2	1	-65	2	2308	8	1
Kangasala	263	193	70	1533	1317	216	1744	56	40	16	302	-2	22576	103	63
Kihniö	18	26	-8	54	85	-31	134	-	2	-2	-41	-	2392	10	1
Kuhmalahti	9	16	-7	55	61	-6	23	2	1	1	-12	-1	1117	4	-
Kuru	22	53	-31	138	166	-28	209	6	-	6	-53	-4	2782	9	1
Kylmäkoski	24	28	-4	154	179	-25	159	1	7	-6	-35	-1	2615	14	5
Lempäälä	200	142	58	1223	850	373	1469	28	33	-5	426	4	16761	82	38
Luopioinen	20	36	-16	118	152	-34	136	3	1	2	-48	4	2365	2	4
Längelmäki	10	39	-29	95	104	-9	86	6	6	-	-38	1	1760	6	3
Mouhijärvi	34	38	-4	149	134	15	164	2	1	1	12	-	2906	18	9
Mänttä	60	56	4	328	424	-96	682	13	11	2	90	-1	6866	21	11
Nokia	322	220	102	1405	1153	252	2776	63	32	31	385	8	27298	136	66
Orivesi	84	96	-12	440	410	30	916	18	8	10	28	3	8917	30	22
Parkano	74	78	-4	278	321	-43	640	10	8	2	-45	-4	7758	13	17
Pirkkala - Birkala	158	85	73	1185	711	474	1130	21	29	-8	539	5	13280	70	30
Pälkäne	41	36	5	214	239	-25	301	6	2	4	-16	3	4260	15	13
Ruovesi	47	75	-28	174	235	-61	459	4	5	-1	-90	-2	5591	13	10
Sahalahti	15	26	-11	149	133	16	102	3	1	2	7	-2	2229	4	3
Suodenniemi	15	25	-10	58	51	7	91	4	2	2	-1	-1	1425	4	2
Tampere - Tammerfors	2204	1756	448	12200	10684	1516	28878	955	567	388	2352	-46	197774	1266	583
Toijala	80	88	-8	469	393	76	943	37	11	26	94	6	8187	40	23
Urjala	46	76	-30	191	261	-70	455	19	5	14	-86	-5	5612	19	8
Valkeakoski	197	250	-53	686	727	-41	2063	45	23	22	-72	3	20424	80	52
Vammala	164	156	8	541	669	-128	1338	15	20	-5	-125	-3	15322	58	32
Vesilahti	40	30	10	203	162	41	182	10	1	9	60	-	3481	19	7
Viiala	55	66	-11	326	302	24	450	6	6	-	13	-	5220	26	12
Viljakkala	18	22	-4	162	102	60	99	3	-	3	59	-2	1999	16	7
Viippula	61	77	-16	265	279	-14	502	5	9	-4	-34	-1	5746	25	9
Virrat - Virdois	72	112	-40	322	368	-46	675	12	2	10	-76	1	8161	21	12
Ylöjärvi	275	105	170	1426	1160	266	1935	51	44	7	443	5	20966	93	48
Äetsä	40	62	-22	200	239	-39	355	8	3	5	-56	-2	5017	25	6
<b>PÄIJÄT-HÄME</b>	1941	1890	51	10495	10487	8	23516	554	354	200	259	19	197656	833	585
<b>PÄIJÄNNE-TAVASTLAND</b>															
Artjärvi - Artsjö	12	13	-1	80	85	-5	70	-	4	-4	-10	6	1570	3	3
Asikkala	83	81	2	533	493	40	681	17	23	-6	36	-	8680	33	19
Hartola	27	77	-50	201	178	23	367	8	-	8	-19	-	3818	9	8
Heinola	178	230	-52	739	905	-166	2298	28	33	-5	-223	3	20958	75	54
Hollola	249	111	138	1372	1458	-86	1368	38	27	11	63	5	20446	95	51
Hämeenkoski	14	34	-20	121	151	-30	148	8	-	8	-42	-2	2170	5	4
Kärkölä	43	60	-17	196	252	-56	374	15	13	2	-71	1	4978	19	13
Lahti - Lahtis	987	887	100	5379	4998	381	14997	365	211	154	635	-13	97543	471	340
Nastola	133	119	14	780	937	-157	1244	28	28	-	-143	6	14598	48	39
Orimattila	153	162	-9	801	668	133	1366	24	11	13	137	10	14202	57	42
Padasjoki	29	43	-14	128	155	-27	254	8	3	5	-36	-1	3842	7	5
Sysmä	33	73	-40	165	207	-42	349	15	1	14	-68	4	4851	11	7
<b>KYMENLAAKSO</b>	1730	2161	-431	8436	9104	-668	18464	561	236	325	-774	7	186707	767	505
<b>KYMMENEDALEN</b>															
Anjalankoski	145	204	-59	584	698	-114	1418	25	10	15	-158	-4	17469	66	42
Elimäki	91	102	-11	475	503	-28	624	8	3	5	-34	2	8562	39	20
Hamina - Fredrikshamn	96	132	-36	559	577	-18	933	31	17	14	-40	-9	9783	39	21
Iitti	55	91	-36	238	325	-87	591	5	7	-2	-125	6	7415	29	15
Jaala	13	27	-14	94	119	-25	104	1	5	-4	-43	-1	1933	8	3
Kotka	527	703	-176	1866	1959	-93	7158	258	72	186	-83	5	54768	239	183
Kouvola	286	329	-43	2164	2148	16	3749	118	44	74	47	14	31425	148	93
Kuusankoski	191	212	-21	800	831	-31	1748	32	30	2	-50	-2	20604	82	51
Miehikkälä	17	30	-13	112	96	16	162	7	5	2	5	2	2547	5	4
Pyhää - Pyttis	42	54	-12	263	284	-21	323	9	9	-	-33	-11	5209	13	16
Valkeala	112	105	7	605	696	-91	761	15	19	-4	-88	-7	11233	47	26
Vehkalahti - Veckelax	131	114	17	501	637	-136	615	26	8	18	-101	8	11922	40	23
Virolahti	24	58	-34	175	231	-56	278	26	7	19	-71	4	3837	12	8
<b>ETELÄ-KARJALA</b>	1263	1509	-246	6044	6263	-219	14548	487	199	288	-177	47	137019	540	366
<b>SÖDRA KARELEN</b>															
Imatra	269	341	-72	1033	1250	-217	3441	93	40	53	-236	-6	30421	118	78
Joutseno	100	115	-15	494	658	-164	927	94	11	83	-96	35	10944	44	20
Lappeenranta - Villmanstrand	629	572	57	2901	2735	166	8245	234	115	119	342	18	58401	277	185
Lemi	28	38	-10	155	141	14	182	7	-	7	11	1	3149	5	14
Luumäki	49	64	-15	239	198	41	330	16	4	12	38	5	5371	13	7
Parikkala	28	72	-44	147	145	2	261	2	3	-1	-43	1	4540	11	11
Rautjärvi	28	70	-42	173	199	-26	236	6	5	1	-67	4	4556	8	8
Ruokolahti	38	77	-39	305	323	-18	321	11	9	2	-55	-7	6142	27	16

## 3. Väestömuutokset ja väkiluku maakunnittain ja kunnittain 2001

(Jatk.)

(Forts.)

(Cont.)

Befolkningsförändringar och folkmängd landskapsvis och kommunvis 2001  
Vital statistics and population by region and municipality 2001

Alue Område Area	Elävänä synty- neet	Kuolleet	Syntyn. enem- myys	Kuntien välinen muuttoliike Omflyttning mellan kommuner			Kunnassa muutto	Maahan- muutto	Maasta- muutto	Netto- maahan- muutto	Väestön- lisäys	Väki- luvun korjaus	Väkiluku 31.12.2001	Solmitut avioliitot	Avio- erot
				Födelse- överskott	Tulo- muutto Inflytt- ning	Lähtö- muutto Utflytt- ning									
Saari	7	25	-18	50	63	-13	51	1	1	-	-31	-1	1472	2	2
Savitaipale	33	64	-31	113	149	-36	211	4	6	-2	-69	-3	4324	12	5
Suomeniemi	4	10	-6	39	29	10	37	1	-	1	5	3	858	1	2
Taipalsaari	38	35	3	281	305	-24	221	14	1	13	-8	-3	4701	16	14
Uukuniemi	1	5	-4	33	27	6	31	-	-	-	2	-2	567	2	2
Ylämaa	11	21	-10	81	41	40	54	4	4	-	30	2	1573	4	2
<b>ETELÄ-SAVO</b>	<b>1450</b>	<b>1913</b>	<b>-463</b>	<b>7917</b>	<b>8797</b>	<b>-880</b>	<b>17441</b>	<b>274</b>	<b>195</b>	<b>79</b>	<b>-1264</b>	<b>10</b>	<b>164471</b>	<b>605</b>	<b>377</b>
<b>SÖDRA SAVOLAX</b>															
Enonkoski	15	27	-12	60	106	-46	114	10	4	6	-52	-	1819	2	7
Haukivuori	19	32	-13	110	128	-18	200	9	4	5	-26	1	2453	7	6
Heinävesi	28	75	-47	166	176	-10	419	9	4	5	-52	3	4529	13	5
Hirvensalmi	22	45	-23	122	125	-3	117	6	1	5	-21	-1	2644	5	5
Joroinen - Jorois	48	74	-26	321	350	-29	462	8	6	2	-53	-5	5822	25	7
Juva	74	126	-52	230	314	-84	643	8	5	3	-133	3	7541	15	10
Jäppilä	13	19	-6	69	84	-15	71	-	1	-1	-22	-	1638	4	1
Kangasniemi	44	72	-28	207	270	-63	470	4	7	-3	-94	2	6587	15	9
Kerimäki	51	67	-16	226	323	-97	400	10	3	7	-106	1	6056	21	13
Mikkeli - S:t Michel	448	418	30	2272	2401	-129	6550	75	81	-6	-105	-10	46612	204	117
Mäntyharju	63	87	-24	304	306	-2	674	15	3	12	-14	3	7120	17	17
Pertunmaa	18	32	-14	135	94	41	160	2	1	1	28	-3	2203	10	2
Pieksämäen mlk - Pieksämäki lk	66	63	3	344	422	-78	343	6	5	1	-74	8	6212	22	20
Pieksämäki	105	177	-72	801	882	-81	1633	13	13	-	-153	-10	12755	67	46
Punkaharju	38	41	-3	167	206	-39	305	8	10	-2	-44	-3	4226	18	4
Puumala	15	44	-29	109	112	-3	141	1	1	-	-32	5	3014	7	1
Rantasalmi	32	63	-31	167	196	-29	265	8	2	6	-54	1	4534	12	14
Ristiina	57	71	-14	269	286	-17	371	13	5	8	-23	7	5151	26	8
Savonlinna - Nyslott	246	272	-26	1605	1746	-141	3733	61	36	25	-142	6	27660	102	78
Savonranta	12	26	-14	34	56	-22	99	3	-	3	-33	1	1313	1	1
Sulkava	31	64	-33	114	128	-14	197	5	3	2	-45	2	3413	10	5
Virtasalmi	5	18	-13	85	86	-1	74	-	-	-	-14	-1	1169	2	1
<b>POHJOIS-SAVO</b>	<b>2616</b>	<b>2622</b>	<b>-6</b>	<b>12245</b>	<b>13299</b>	<b>-1054</b>	<b>30300</b>	<b>437</b>	<b>313</b>	<b>124</b>	<b>-936</b>	<b>19</b>	<b>252842</b>	<b>991</b>	<b>617</b>
<b>NORRA SAVOLAX</b>															
Iisalmi - Idensalmi	222	220	2	891	1095	-204	2731	31	43	-12	-214	4	22903	80	54
Juankoski	53	82	-29	226	277	-51	444	6	3	3	-77	-	5815	17	13
Kaavi	36	56	-20	161	214	-53	322	3	1	2	-71	-5	3700	12	7
Kangaslampi	11	23	-12	75	96	-21	71	-	1	-1	-34	1	1611	4	4
Karttula	34	44	-10	199	219	-20	195	10	2	8	-22	-1	3453	12	8
Keitele	19	38	-19	136	149	-13	239	-	-	-	-32	3	2943	6	7
Kiuruvesi	106	136	-30	273	417	-144	1070	5	2	3	-171	-	10187	26	16
Kuopio	1008	689	319	5395	5114	281	14607	222	152	70	670	26	87347	426	233
Lapinlahti	96	87	9	349	428	-79	704	6	6	-	-70	7	7759	28	11
Leppävirta	85	137	-52	487	447	40	1109	13	13	-	-12	-	11073	30	27
Maaninka	31	47	-16	189	193	-4	228	1	-	1	-19	-5	3865	14	8
Nilsiä	56	94	-38	219	289	-70	470	9	2	7	-101	7	6743	19	9
Pielavesi	44	74	-30	200	260	-60	478	7	8	-1	-91	-3	5822	15	10
Rautalampi	35	65	-30	151	177	-26	295	5	4	1	-55	4	3816	8	9
Rautavaara	20	42	-22	53	104	-51	143	-	-	-	-73	-3	2301	6	1
Siilinjärvi	280	117	163	1135	1284	-149	1923	32	23	9	23	-5	19760	83	65
Sonkajärvi	41	76	-35	141	221	-80	390	6	2	4	-111	-6	5155	17	9
Suonenjoki	68	97	-29	294	329	-35	904	11	4	7	-57	1	7992	33	19
Tervo	22	28	-6	82	122	-40	105	2	1	1	-45	2	1951	2	5
Tuusniemi	24	36	-12	146	159	-13	243	1	2	-1	-26	-7	3171	9	5
Varkaus	232	251	-19	1017	1148	-131	2812	54	30	24	-126	-	23120	109	66
Varpaisjärvi	21	45	-24	97	137	-40	199	5	6	-1	-65	-1	3194	9	6
Vehmersalmi	11	33	-22	93	101	-8	90	2	3	-1	-31	1	2115	5	3
Vesanto	15	43	-28	89	120	-31	191	2	2	-	-59	-1	2752	9	13
Viermä	46	62	-16	147	199	-52	337	4	3	1	-67	-	4294	12	9
<b>POHJOIS-KARJALA</b>	<b>1618</b>	<b>1898</b>	<b>-280</b>	<b>8912</b>	<b>9718</b>	<b>-806</b>	<b>18135</b>	<b>457</b>	<b>215</b>	<b>242</b>	<b>-844</b>	<b>28</b>	<b>170793</b>	<b>609</b>	<b>389</b>
<b>NORRA KARELEN</b>															
Eno	57	93	-36	244	313	-69	714	19	3	16	-89	2	6955	19	15
Ilomantsi - Ilomants	42	97	-55	210	386	-176	666	50	12	38	-193	3	6939	11	11
Joensuu	577	439	138	3992	3782	210	7974	128	102	26	374	8	52140	268	166
Juuka	37	85	-48	215	264	-49	540	9	1	8	-89	-8	6486	20	9
Kesälahti	21	30	-9	92	139	-47	263	14	6	8	-48	2	2825	8	3
Kiittelysvaara	26	32	-6	119	153	-34	144	7	-	7	-33	-	2635	10	4
Kitee	80	117	-37	351	437	-86	830	28	14	14	-109	-1	10302	28	30
Kontiolahti	167	92	75	902	797	105	844	70	10	60	240	2	11759	57	19
Lieksa	95	211	-116	418	535	-117	1531	14	11	3	-230	7	14985	34	40
Liperi	112	146	-34	605	618	-13	841	21	22	-1	-48	-1	11430	45	22
Numes	70	101	-31	317	428	-111	1002	13	7	6	-136	1	9646	20	20
Outokumpu	62	109	-47	382	484	-102	971	17	2	15	-134	3	8024	22	12
Polvijärvi	50	84	-34	167	205	-38	385	6	5	1	-71	6	5346	11	6
Pyhäselkä	110	56	54	414	419	-5	454	16	6	10	59	-3	7310	26	19

3. Väestömuutokset ja väkiluku maakunnittain ja kunnittain 2001  
 Befolkningsförändringar och folkmängd landskapsvis och kommunvis 2001  
 Vital statistics and population by region and municipality 2001

(Jatk.)  
 (Forts.)  
 (Cont.)

Alue Område Area	Elävänä syntyneet		Kuolleet	Syntyn. enem- myys	Kuntien välinen muuttoliike			Kunnassa muutto	Maahan- muutto	Maasta- muutto	Netto- maahan- muutto	Väestön- lisäys	Väki- luvun korjaus Korrige- ring	Väkiluku 31.12.2001	Solmitut avioliitot	Avio- erot
	Levande födda	Döda			Födelse- överskott	Tulo- muutto Inflytt- ning	Lähtö- muutto Utflytt- ning									
Rääkkylä	24	62	-38	99	168	-69	250	15	9	6	-101	2	3076	8	3	
Tohmajärvi	46	56	-10	195	259	-64	377	13	2	11	-63	-1	5128	10	5	
Tuupovaara	9	39	-30	77	127	-50	167	5	2	3	-77	3	2217	4	-	
Valtimo	27	41	-14	72	143	-71	140	10	1	9	-76	1	2927	8	4	
Värtsilä	6	8	-2	41	61	-20	42	2	-	2	-20	2	663	-	1	
<b>KESKI-SUOMI</b>	<b>2787</b>	<b>2623</b>	<b>164</b>	<b>16520</b>	<b>15998</b>	<b>522</b>	<b>28883</b>	<b>631</b>	<b>453</b>	<b>178</b>	<b>864</b>	<b>12</b>	<b>264762</b>	<b>1177</b>	<b>656</b>	
<b>MELLERSTA FINLAND</b>																
Hankasalmi	45	73	-28	216	243	-27	415	7	1	6	-49	10	5706	24	12	
Joutsa	28	51	-23	139	173	-34	354	1	1	-	-57	-3	4190	8	5	
Jyväskylä	902	640	262	7309	6257	1052	12294	319	247	72	1386	-10	80372	489	249	
Jyväskylän mlk - Jyväskylä lk	432	252	180	2631	2297	334	3254	62	44	18	532	-10	32994	163	106	
Jämsä	144	176	-32	692	777	-85	1495	42	13	29	-88	6	15455	63	30	
Jämsänkoski	79	84	-5	393	394	-1	663	6	4	2	-4	-4	7681	32	25	
Kannonkoski	17	34	-17	63	99	-36	73	2	1	1	-52	-	1689	-	5	
Karstula	43	65	-22	126	203	-77	406	4	6	-2	-101	3	5039	13	6	
Keuruu	99	159	-60	481	603	-122	1225	27	16	11	-171	6	11705	35	20	
Kinnula	18	23	-5	39	83	-44	110	3	-	3	-46	1	2072	7	2	
Kivijärvi	12	19	-7	70	107	-37	74	3	2	1	-43	1	1568	4	1	
Konnevesi	31	31	-	99	95	4	217	3	1	2	6	-5	3218	13	6	
Korpilahti	51	84	-33	242	248	-6	425	6	13	-7	-46	9	5014	12	10	
Kuhmoinen	25	43	-18	108	120	-12	166	5	1	4	-26	1	2948	7	8	
Kyyjärvi	19	18	1	55	73	-18	121	2	-	2	-15	-1	1777	7	3	
Laukaa	183	154	29	915	863	52	1268	23	14	9	90	-4	16634	58	32	
Leivonmäki	5	20	-15	59	46	13	95	3	1	2	-	1	1201	3	3	
Luhanka	6	15	-9	35	45	-10	33	-	-	-	-19	-	917	1	1	
Multia	17	31	-14	65	94	-29	83	-	1	-1	-44	-	2109	4	1	
Muurame	113	36	77	651	552	99	949	13	20	-7	169	-6	8264	51	16	
Petäjävesi	35	52	-17	181	173	8	318	6	16	-10	-19	-3	3758	8	7	
Pihtipudas	49	68	-19	131	214	-83	492	11	3	8	-94	8	5139	11	3	
Pykönmäki	13	14	-1	35	47	-12	88	3	-	3	-10	3	1123	1	3	
Saarijärvi	90	103	-13	317	439	-122	977	10	7	3	-132	4	10366	35	33	
Sumiainen	9	17	-8	68	61	7	38	1	-	1	-	-5	1326	3	-	
Suolahti	51	65	-14	278	344	-66	632	12	2	10	-70	4	5558	31	9	
Toivakka	16	25	-9	116	114	2	127	3	1	2	-5	5	2368	5	3	
Uurainen	39	29	10	171	194	-23	181	1	2	-1	-14	1	3112	9	4	
Viitasaari	60	93	-33	271	354	-83	666	16	14	2	-114	-1	7800	20	15	
Äänekoski	156	149	7	564	686	-122	1644	37	22	15	-100	1	13659	60	38	
<b>ETELÄ-POHJANMAA</b>	<b>2090</b>	<b>2026</b>	<b>64</b>	<b>8439</b>	<b>9629</b>	<b>-1190</b>	<b>16156</b>	<b>232</b>	<b>184</b>	<b>48</b>	<b>-1078</b>	<b>5</b>	<b>194542</b>	<b>711</b>	<b>400</b>	
<b>SÖDRA ÖSTERBOTTEN</b>																
Alahärmä	45	68	-23	211	178	33	388	3	3	-	10	4	4930	11	13	
Alajärvi	128	103	25	249	395	-146	689	9	9	-	-121	4	9253	41	15	
Alavus	115	113	2	306	402	-96	640	7	5	2	-92	8	9846	32	10	
Evijärvi	36	41	-5	75	115	-40	158	4	2	2	-43	3	3027	10	6	
Ilmajoki	128	112	16	448	553	-105	653	12	12	-	-89	9	11752	40	35	
Isojoki - Storå	22	42	-20	58	71	-13	140	2	2	-	-33	-	2661	6	3	
Jalasjärvi	83	113	-30	239	301	-62	575	2	3	-1	-93	-1	8830	20	14	
Jurva	37	49	-12	169	221	-52	228	8	7	1	-63	-1	4710	23	5	
Karjoki - Bötom	11	24	-13	81	94	-13	101	3	1	2	-24	-	1736	3	3	
Kauhajoki	145	140	5	429	556	-127	1383	18	17	1	-121	6	14716	55	27	
Kauhava	83	80	3	363	503	-140	713	18	16	2	-135	-5	8247	27	17	
Kortesjärvi	23	40	-17	73	76	-3	124	1	1	-	-20	3	2525	4	4	
Kuortane	37	56	-19	119	156	-37	291	4	2	2	-54	11	4414	11	8	
Kurikka	121	101	20	305	399	-94	847	5	7	-2	-76	-7	10625	36	17	
Lappajärvi	26	59	-33	92	165	-73	264	5	4	1	-105	-1	3945	7	4	
Lapua - Lappo	154	165	-11	432	543	-111	1131	22	4	18	-104	4	13955	54	24	
Lehtimäki	18	23	-5	59	96	-37	120	2	6	-4	-46	1	2088	6	6	
Nurmo	180	48	132	846	756	90	749	13	13	-	222	-6	11120	54	26	
Peräseinäjoki	30	49	-19	103	155	-52	215	2	2	-	-71	-1	3736	5	4	
Seinäjoki	364	237	127	2624	2345	279	4369	62	43	19	425	-13	30702	170	99	
Soini	27	37	-10	47	105	-58	206	2	2	-	-68	2	2733	6	5	
Teuva - Östermark	58	85	-27	197	285	-88	427	5	4	1	-114	2	6508	25	11	
Töysä	42	40	2	179	191	-12	283	6	1	5	-5	-6	3194	14	10	
Vimpeli	24	40	-16	98	162	-64	264	1	4	-3	-83	-1	3469	4	2	
Ylihärmä	39	38	1	145	181	-36	256	5	4	1	-34	-2	3086	7	9	
Ylistaro	56	55	1	197	264	-67	308	4	2	2	-64	-3	5601	18	10	
Ähtäri - Etseri	58	68	-10	295	361	-66	634	7	8	-1	-77	-5	7133	22	13	
<b>POHJANMAA</b>	<b>1845</b>	<b>1695</b>	<b>150</b>	<b>7044</b>	<b>7621</b>	<b>-577</b>	<b>16715</b>	<b>965</b>	<b>699</b>	<b>266</b>	<b>-161</b>	<b>16</b>	<b>173083</b>	<b>724</b>	<b>280</b>	
<b>ÖSTERBOTTEN</b>																
Isokyrö - Storkyro	56	63	-7	185	233	-48	302	6	7	-1	-56	2	5097	27	6	
Kaskinen - Kaskö	12	10	2	68	82	-14	106	9	8	1	-11	-1	1552	8	3	
Korsnäs	17	26	-9	40	46	-6	130	10	4	6	-9	-	2237	4	2	
Kristiinankaupunki - Kristinesiad	55	96	-41	164	230	-66	527	66	39	27	-80	2	8006	15	13	



3. Väestönmuutokset ja väkiluku maakunnittain ja kunnittain 2001  
Befolkningsförändringar och folkmängd landskapsvis och kommunvis 2001  
Vital statistics and population by region and municipality 2001

(Jatk.)  
(Forts.)  
(Cont.)

Alue Område Area	Elävänä syntyneet		Syntyn. enem- myys	Kuntien välinen muuttoliike Omflyttning mellan kommuner			Kunnassa muutto	Maahan- muutto	Maasta- muutto	Netto- maahan- muutto Netto- invand- ring	Väestön- lisäys	Väki- luvun korjaus Korrige- ring	Väkiluku		Solmitut avioliitot	Avio- erot
	Levande födda	Döda		Födelse- överskott	Tulo- muutto Inflytt- ning	Lähtö- muutto Utflytt- ning							Netto- muutto Netto- flyttning	Flyttning inom kommuner		
Kruunupyö - Kronoby	85	67	18	142	198	-56	359	27	33	-6	-44	1	6803	22	5	
Laihia - Laihela	87	62	25	319	317	2	477	4	6	-2	25	4	7443	29	14	
Luoto - Larsmo	77	19	58	120	152	-32	215	16	16	-	26	-9	4128	15	2	
Maalahti - Malax	52	54	-2	149	203	-54	444	26	15	11	-45	9	5602	15	5	
Maksamaa - Maxmo	7	19	-12	23	32	-9	50	4	4	-	-21	1	1074	2	-	
Mustasaari - Korsholm	178	142	36	789	694	95	891	58	66	-8	123	11	16748	72	27	
Närpiö - Närpes	75	134	-59	93	189	-96	537	67	50	17	-138	1	9632	24	1	
Oravainen - Oravais	16	36	-20	48	150	-102	178	90	13	77	-45	-3	2242	7	4	
Pedersören kunta - Pedersöre	134	82	52	304	360	-56	427	33	33	-	-4	6	10260	41	5	
Pietarsaari - Jakobstad	223	217	6	681	792	-111	2219	105	113	-8	-113	-4	19519	94	44	
Uusikaarlepyy - Nykarleby	59	88	-29	196	190	6	525	21	34	-13	-36	2	7458	24	7	
Vaasa - Vasa	627	493	134	3355	3356	-1	8835	401	248	153	286	-9	57014	295	133	
Vähäkyrö - Lillkyro	53	45	8	254	292	-38	295	2	3	-1	-31	-	4702	20	3	
Vöyri - Vörrå	32	42	-10	114	105	9	198	20	7	13	12	3	3566	10	6	
<b>KESKI-POHJANMAA</b>	<b>825</b>	<b>608</b>	<b>217</b>	<b>2450</b>	<b>3160</b>	<b>-710</b>	<b>6803</b>	<b>168</b>	<b>111</b>	<b>57</b>	<b>-436</b>	<b>-8</b>	<b>70848</b>	<b>292</b>	<b>134</b>	
<b>MELLERSTA ÖSTERBOTTEN</b>																
Halsua	17	13	4	51	67	-16	79	-	-	-	-12	1	1536	6	5	
Himanka	25	26	-1	61	132	-71	198	14	5	9	-63	-	3177	12	1	
Kannus	89	66	23	189	271	-82	487	9	11	-2	-61	2	6047	15	6	
Kaustinen - Kaustby	53	32	21	187	189	-2	302	12	2	10	29	-5	4438	14	9	
Kokkola - Karleby	419	289	130	1373	1493	-120	4737	105	82	23	33	-18	35554	176	89	
Kälviä - Kelviä	54	45	9	146	211	-65	269	6	4	2	-54	5	4549	15	5	
Lestijärvi	8	13	-5	19	52	-33	57	2	3	-1	-39	1	1002	4	1	
Lohtaja - Lochteå	25	16	9	87	149	-62	143	5	2	3	-50	-2	2898	13	2	
Perho	51	25	26	88	169	-81	136	1	-	1	-54	-	3101	7	3	
Toholampi	39	39	-	103	171	-68	210	13	1	12	-56	4	3745	11	7	
Ullava	8	13	-5	30	74	-44	33	-	-	-	-49	1	1047	5	-	
Veteli - Vetil	37	31	6	116	182	-66	152	1	1	-	-60	3	3754	14	6	
<b>POHJOIS-POHJANMAA</b>	<b>4975</b>	<b>2881</b>	<b>2094</b>	<b>22301</b>	<b>21920</b>	<b>381</b>	<b>42921</b>	<b>981</b>	<b>854</b>	<b>127</b>	<b>2602</b>	<b>69</b>	<b>368029</b>	<b>1954</b>	<b>798</b>	
<b>NORRA ÖSTERBOTTEN</b>																
Alavieska	47	35	12	88	135	-47	156	1	3	-2	-37	-1	2902	8	2	
Haapajärvi	123	83	40	272	377	-105	722	13	8	5	-60	3	8179	27	9	
Haapavesi	87	76	11	277	387	-110	687	16	8	8	-91	2	7894	28	8	
Hailuoto - Karlö	7	16	-9	49	34	15	33	2	4	-2	4	2	972	2	-	
Haukipudas	222	108	114	1175	961	214	1491	30	40	-10	318	-1	16096	77	41	
Ii	96	58	38	381	350	31	534	11	20	-9	60	-2	6360	28	13	
Kalajoki	95	68	27	330	386	-56	766	7	16	-9	-38	-	9098	39	9	
Kempele	220	63	157	1366	1177	189	1161	16	38	-22	324	2	12877	99	29	
Kestilä	15	19	-4	67	71	-4	128	1	2	-1	-9	4	1789	7	-	
Kiiminki	223	49	174	988	806	182	880	16	26	-10	346	-8	10791	55	34	
Kuivaniemi	15	23	-8	87	115	-28	107	-	1	-1	-37	4	2104	5	3	
Kuusamo	173	126	47	647	793	-146	2056	55	45	10	-89	-6	17634	52	30	
Kärsämäki	39	43	-4	93	142	-49	195	3	6	-3	-56	3	3154	8	1	
Liminka - Limingo	107	41	66	512	402	110	521	10	10	-	176	-1	5910	29	12	
Lumijoki	24	15	9	77	82	-5	137	-	-	-	4	8	1698	10	2	
Merijärvi	17	27	-10	49	71	-22	48	2	-	2	-30	-1	1339	5	2	
Muhos	116	71	45	441	477	-36	784	8	17	-9	-	12	7811	28	18	
Nivala	164	109	55	318	441	-123	936	9	10	-1	-69	12	11022	39	15	
Oulainen	107	66	41	348	406	-58	991	13	20	-7	-24	9	8188	34	15	
Oulu - Uleåborg	1758	790	968	9215	7757	1458	20983	534	435	99	2525	-4	123274	953	355	
Oulunsalo	169	22	147	814	737	77	560	28	25	3	227	3	8426	40	12	
Pattijoki	88	33	55	413	387	26	311	1	15	-14	67	1	6163	20	7	
Piippola	7	12	-5	81	93	-12	123	5	2	3	-14	-	1384	3	3	
Pudasjärvi	106	115	-9	333	467	-134	833	12	15	-3	-146	9	9907	28	15	
Pulkkila	17	17	-	89	106	-17	159	4	7	-3	-20	-3	1782	3	1	
Pyhäjoki	31	38	-7	110	155	-45	221	1	2	-1	-53	-	3564	14	6	
Pyhäjärvi	54	83	-29	192	312	-120	664	11	1	10	-139	5	6600	18	16	
Pyhäntä	27	12	15	74	115	-41	168	4	2	2	-24	2	1889	8	3	
Raahe - Brahestad	204	130	74	989	1317	-328	2211	39	15	24	-230	13	16859	80	35	
Rantsila	19	25	-6	98	113	-15	140	-	1	-1	-22	1	2128	4	2	
Reisjärvi	38	26	12	95	128	-33	178	2	-	2	-19	4	3259	8	4	
Ruukki	52	50	2	208	293	-85	326	45	2	43	-40	1	4600	16	12	
Sievi	85	53	32	232	277	-45	568	15	3	12	-1	-1	5149	29	4	
Siikajoki	16	14	2	66	96	-30	86	3	2	1	-27	2	1397	4	2	
Taivalkoski	49	53	-4	167	272	-105	474	23	12	-11	-98	2	5031	10	7	
Tymävä	73	46	27	396	311	85	372	3	19	-16	96	-12	5119	17	13	
Utajärvi	26	36	-10	125	161	-36	268	3	6	-3	-49	5	3290	19	9	
Vihanti	32	39	-7	116	183	-67	200	2	4	-2	-76	-1	3518	8	6	
Yli-Ii	27	27	-	76	96	-20	81	5	1	4	-16	-2	2342	4	-	
Ylikiminki	35	40	-5	166	184	-18	163	8	2	6	-17	2	3295	6	10	
Ylivieska	165	124	41	681	747	-66	1499	20	9	11	-14	1	13235	82	33	

3. Väestönmuutokset ja väkiluku maakunnittain ja kunnittain 2001  
 Befolkningsförändringar och folkmängd landskapsvis och kommunvis 2001  
 Vital statistics and population by region and municipality 2001

(Jatk.)  
 (Forts.)  
 (Cont.)

Alue Område Area	Elävänä synty- neet Levande födda	Kuolleet Döda	Syntyn. enem- myys Födelse- överskott	Kuntien välinen muuttoliike Omflyttning mellan kommuner			Kunnassa muutto Flyttning inom kommuner	Maahan- muutto Invand- ring	Maasta- muutto Utvand- ring	Netto- maahan- muutto Netto- invand- ring	Väestön- lisäys Folk- ökning	Väki- luvun korjau- s Korrig- ering	Väkiluku 31.12.2001 Folkmängd 31.12.2001	Solmitut avioliitot Ingångna äkten- skap	Avio- erot Skils- mässor
				Tulo- muutto Inflytt- ning	Lähtö- muutto Utflytt- ning	Netto- muutto Netto- flyttning									
<b>KAINUU</b>	763	920	-157	3322	4553	-1231	9618	177	100	77	-1311	7	88473	271	181
<b>KAJANALAND</b>															
Hyrnsalmi	27	55	-28	58	147	-89	204	2	-	2	-115	-	3371	9	1
Kajaani - Kajana	385	279	106	1745	2001	-256	5132	73	45	28	-122	-2	35964	148	86
Kuhmo	83	114	-31	268	477	-209	1015	22	6	16	-224	8	10951	31	21
Paltamo	37	56	-19	165	222	-57	368	8	6	2	-74	2	4348	6	10
Puolanka	17	55	-38	92	199	-107	390	5	2	3	-142	2	3706	10	8
Ristijärvi	2	29	-27	52	70	-18	70	-	2	-2	-47	-1	1748	2	1
Sotkamo	80	136	-56	338	508	-170	1058	19	5	14	-212	-	10894	31	29
Suomussalmi	80	115	-35	257	475	-218	858	20	26	-6	-259	-4	10740	16	17
Vaala	34	57	-23	213	257	-44	291	5	6	-1	-68	3	3976	12	2
Vuolijoki	18	24	-6	134	197	-63	232	23	2	21	-48	-1	2775	6	6
<b>LAPPI</b>	1800	1782	18	9698	12334	-2636	22528	710	624	86	-2532	52	189288	701	426
<b>LAPPLAND</b>															
Enontekiö - Enontekis	18	26	-8	71	99	-28	123	8	14	-6	-42	-3	2100	5	2
Inari - Enare	79	72	7	296	406	-110	816	31	21	10	-93	1	7268	29	18
Kemi	234	274	-40	1179	1421	-242	3151	100	72	28	-254	-11	23424	90	53
Kemijärvi	88	109	-21	318	642	-324	1266	21	22	-1	-346	-	10138	28	23
Keminmaa	86	65	21	461	545	-84	783	9	16	-7	-70	1	8861	33	27
Kittilä	44	63	-19	250	248	2	555	18	2	16	-1	2	5820	17	12
Kolari	21	54	-33	149	196	-47	400	10	7	3	-77	4	3908	14	7
Muonio	18	22	-4	80	121	-41	153	7	4	3	-42	4	2474	11	3
Pelkosenniemi	6	16	-10	48	69	-21	70	-	-	-	-31	1	1213	7	3
Pello	26	63	-37	100	252	-152	379	12	7	5	-184	3	4649	6	5
Posio	30	43	-13	145	213	-68	381	5	2	3	-78	2	4526	12	5
Ranua	61	44	17	150	300	-150	516	9	9	-	-133	3	4922	13	6
Rovaniemen mlk - Rovaniemi lk	224	158	66	1476	1568	-92	1954	32	38	-6	-32	9	21803	81	49
Rovaniemi	383	263	120	2983	3409	-426	6713	179	123	56	-250	11	35188	178	105
Salla	25	77	-52	152	283	-131	419	12	10	2	-181	9	4970	9	11
Savukoski	12	15	-3	37	71	-34	92	2	-	2	-35	-3	1434	-	3
Simo	34	34	-	150	259	-109	183	18	10	8	-101	1	3791	10	5
Sodankylä	82	84	-2	297	568	-271	1071	50	34	16	-257	9	9674	33	18
Tervola	44	45	-1	168	203	-35	322	10	3	7	-29	-2	3864	11	5
Tornio - Torneå	231	175	56	913	1082	-169	2645	131	192	-61	-174	13	22456	96	54
Utsjoki	10	17	-7	116	111	5	113	29	15	14	12	-5	1401	2	7
Ylitornio - Övertorneå	44	63	-19	159	268	-109	423	17	23	-6	-134	3	5404	16	5
<b>AHVENANMAA - ÅLAND</b>	283	228	55	1207	1012	195	1464	332	357	-25	225	7	26008	99	57
<b>AHVENANMAA ÅLAND</b>	283	228	55	1207	1012	195	1464	332	357	-25	225	7	26008	99	57
Brändö	4	9	-5	11	18	-7	10	5	3	2	-10	-3	501	-	2
Eckerö	5	11	-6	36	27	9	42	11	7	4	7	2	839	2	4
Finström	29	18	11	106	98	8	100	24	30	-6	13	-8	2304	6	5
Föglö	9	9	-	10	19	-9	27	9	5	4	-5	-1	589	1	1
Geta	7	2	5	8	15	-7	10	5	4	1	-1	-1	476	4	1
Hammarland	15	11	4	63	50	13	61	24	15	9	26	-4	1373	6	4
Jomala	44	24	20	157	146	11	65	38	40	-2	29	-1	3356	16	4
Kumlinge	2	8	-6	14	11	3	9	2	2	-	-3	2	404	-	-
Kökar	5	1	4	6	12	-6	3	4	6	-2	-4	-	292	2	-
Lemland	17	9	8	73	46	27	34	16	18	-2	33	-	1618	4	5
Lumparland	1	7	-6	18	10	8	6	7	5	2	4	-	381	3	1
Maarianhamina - Mariehamn	116	90	26	551	436	115	961	165	197	-32	109	12	10609	38	27
Saltvik	17	17	-	82	52	30	79	14	11	3	33	9	1721	8	3
Sottunga	-	1	-1	8	7	1	1	1	2	-1	-1	-	128	1	-
Sund	5	6	-1	56	56	-	46	6	5	1	-	-	1013	7	-
Vårdö	7	5	2	8	9	-1	10	1	7	-6	-5	-	404	1	-

4. Väestönmuutokset ja väkiluku suuralueittain, maakunnittain ja seutukunnittain 2001

Befolkningsförändringar och folkmängd storområdesvis, landskapsvis och efter ekonomisk region 2001

Vital statistics and population by major region, region and by sub-regional units 2001

Alue Område Area	Elävänä syntyneet Levande födda	Kuolleet Döda	Syntyn. enem- myys Födelse- överskott	Kuntien välinen muuttoliike Omflyttning mellan kommuner			Kunnassa muutto Flyttning inom kommuner	Maahan- muutto Invand- ring	Maasta- muutto Utvand- ring	Netto- maahan- muutto Netto- invand- ring	Väestön- lisäys Folk- ökning	Väki- luvun korjaus Korrige- ring	Väkiluku 31.12.2001 Folkmängd 31.12.2001		Solmitut avioliitot Ingångna äkten- skap		Avio- erot Skils- mässor
				Tulo- muutto Inflytt- ning	Lähtö- muutto Utflytt- ning	Netto- muutto Netto- flyttning							Folk- mängd 31.12.2001	Ingångna äkten- skap			
<b>KOKO MAA - HELA LANDET WHOLE COUNTRY</b>	56189	48550	7639	281975	281975	-	576623	18955	13153	5802	13441	345	5194901	24830	13568		
<b>SUURALUE - STOROMRÅDE MAJOR REGION</b>																	
Uusimaa - Nyländ	16839	10706	6133	86050	80069	5981	169379	8011	5853	2158	14272	54	1408525	8424	4431		
Etelä-Suomi - Södra Finland	18298	18648	-350	95870	93865	2005	196280	5580	3195	2385	4040	74	1823237	8272	4822		
Itä-Suomi - Östra Finland	6447	7353	-906	32396	36367	-3971	75494	1345	823	522	-4355	64	676579	2476	1564		
Väli-Suomi - Mellanfinland	7547	6952	595	34453	36408	-1955	68557	1996	1447	549	-811	25	703235	2904	1470		
Pohjois-Suomi - Norra Finland	6775	4663	2112	31999	34254	-2255	65449	1691	1478	213	70	121	557317	2655	1224		
Ahvenanmaa - Åland	283	228	55	1207	1012	195	1464	332	357	-25	225	7	26008	99	57		
<b>MÄNNER-SUOMI FASTA FINLAND - MAINLAND FINLAND</b>																	
<b>UUSIMAA NYLAND</b>	15872	9884	5988	81334	75713	5621	161214	7722	5640	2082	13691	38	1318324	8061	4197		
Helsingin	14583	8718	5865	75050	69899	5151	149048	7259	5346	1913	12929	7	1197781	7555	3891		
Lohjan	863	644	219	4179	3747	432	8002	175	159	16	667	16	77080	345	207		
Tammisaaren	426	522	-96	2105	2067	38	4164	288	135	153	95	15	43463	161	99		
<b>ITÄ-UUSIMAA ÖSTRA NYLAND</b>	967	822	145	4716	4356	360	8165	289	213	76	581	16	90201	363	234		
Porvoon	794	587	207	3710	3243	467	6833	245	188	57	731	3	71494	318	195		
Loviisan	173	235	-62	1006	1113	-107	1332	44	25	19	-150	13	18707	45	39		
<b>VARSINAIS-SUOMI EGENTLIGA FINLAND</b>	4632	4463	169	26076	24774	1302	48874	1739	1025	714	2185	5	449293	2232	1177		
Åboland-Turunmaan	193	305	-112	874	842	32	1449	73	68	5	-75	5	22888	86	43		
Salon	666	733	-67	3779	3807	-28	5592	332	107	225	130	5	62528	320	160		
Turun	3005	2554	451	17908	16275	1633	35595	1236	771	465	2549	-27	285682	1530	825		
Vakka-Suomen	389	417	-28	1573	1871	-298	3862	48	44	4	-322	3	41070	162	82		
Loimaan	379	454	-75	1942	1979	-37	2376	50	35	15	-97	19	37125	134	67		
<b>SATAKUNTA SATAKUNTA</b>	2235	2497	-262	9699	10976	-1277	24511	458	267	191	-1348	-5	236308	899	577		
Rauman	558	582	-24	2286	2654	-368	6129	80	71	9	-383	16	59501	235	141		
Kaakkois-Satakunnan	311	406	-95	1229	1553	-324	2357	107	32	75	-344	-18	31196	90	58		
Porin	1087	1146	-59	5051	5468	-417	13625	246	148	98	-378	-6	115870	472	319		
Pohjois-Satakunnan	279	363	-84	1133	1301	-168	2400	25	16	9	-243	3	29741	102	59		
<b>KANTA-HÄME EGENTLIGA TAVASTLAND</b>	1646	1830	-184	9454	9211	243	15723	342	225	117	176	26	165509	702	472		
Hämeenlinnan	884	953	-69	4924	4746	178	8673	203	152	51	160	16	87759	371	240		
Riihimäen	402	455	-53	2608	2426	182	3774	86	49	37	166	-4	42020	185	121		
Forssan	360	422	-62	1922	2039	-117	3276	53	24	29	-150	14	35730	146	111		
<b>PIRKANMAA BIRKALAND</b>	4851	4298	553	25666	23050	2616	50644	1439	889	550	3719	-25	450745	2299	1140		
Luoteis-Pirkanmaan	269	321	-52	1345	1358	-13	2285	37	17	20	-45	1	29779	88	67		
Kaakkois-Pirkanmaan	85	114	-29	536	585	-49	562	14	5	9	-69	4	9971	25	20		
Etelä-Pirkanmaan	402	508	-106	1826	1862	-36	4070	108	52	56	-86	3	42058	179	100		
Tampereen	3462	2531	931	19175	16037	3138	38114	1184	746	438	4507	-26	302136	1769	835		
Lounais-Pirkanmaan	253	281	-28	948	1093	-145	1948	29	26	3	-170	-6	24670	105	49		
Ylä-Pirkanmaan	380	543	-163	1836	2115	-279	3665	67	43	24	-418	-1	42131	133	69		
<b>PÄIJÄT-HÄME PÄIJÄNNE-TAVASTLAND</b>	1941	1890	51	10495	10487	8	23516	554	354	200	259	19	197656	833	585		
Lahden	1703	1510	193	9390	9197	193	20502	503	320	183	569	12	168029	738	516		
Heinolan	238	380	-142	1105	1290	-185	3014	51	34	17	-310	7	29627	95	69		
<b>KYMENLAAKSO KYMMENTALEN</b>	1730	2161	-431	8436	9104	-668	18464	561	236	325	-774	7	186707	767	505		
Kouvolan	893	1070	-177	4960	5320	-360	8995	204	118	86	-451	8	98641	419	250		
Kotkan-Haminan	837	1091	-254	3476	3784	-308	9469	357	118	239	-323	-1	88066	348	255		
<b>ETELÄ-KARJALA SÖDRA KARELEN</b>	1263	1509	-246	6044	6263	-219	14548	487	199	288	-177	47	137019	540	366		
Lappeenrannan	729	687	42	3395	3393	2	9172	328	126	202	246	53	69345	321	205		
Länsi-Saimaa	163	232	-69	908	863	45	1035	46	15	31	7	5	19976	51	44		
Imatran	335	488	-153	1511	1772	-261	3998	110	54	56	-358	-9	41119	153	102		
Kärkikuntien	36	102	-66	230	235	-5	343	3	4	-1	-72	-2	6579	15	15		
<b>ETELÄ-SAVO SÖDRA SAVOLAX</b>	1450	1913	-463	7917	8797	-880	17441	274	195	79	-1264	10	164471	605	377		
Mikkelin	652	725	-73	3309	3482	-173	8342	115	98	17	-229	-2	70317	277	158		
Juvan	200	371	-171	941	1100	-159	1708	30	17	13	-317	6	24324	69	37		
Savonlinnan	390	508	-118	2258	2613	-355	5070	101	57	44	-429	8	45603	157	108		
Pieksämäen	208	309	-101	1409	1602	-193	2321	28	23	5	-289	-2	24227	102	74		

4. Väestömuutokset ja väkiluku suuralueittain, maakunnittain ja seutukunnittain 2001

Befolkningsförändringar och folkmängd storområdesvis, landskapsvis och efter ekonomisk region 2001  
Vital statistics and population by major region, region and by sub-regional units 2001

(Jatk.)

(Forts.)

(Cont.)

Alue Område Area	Elävänä synty- neet Levande födda	Kuolleet Döda	Syntyn. enem- myys Födelse- överskott	Kuntien välinen muuttoliike Omflyttning mellan kommuner			Kunnassa muutto Flyttning inom kommuner	Maahan- muutto Invand- ring	Maasta- muutto Utvand- ring	Netto- maahan- muutto Netto- invand- ring	Väestön- lisäys Folk- ökning	Väki- luvun korjau- s Korrige- ring	Väkiluku 31.12.2001 Folkmängd 31.12.2001	Solmitut avioliitot Ingångna äkten- skap	Avio- erot Skils- mässor
				Tulo- muutto Inflytt- ning	Lähtö- muutto Utflytt- ning	Netto- muutto Netto- flyttning									
<b>POHJOIS-SAVO</b>	2616	2622	-6	12245	13299	-1054	30300	437	313	124	-936	19	252842	991	617
<b>NORRA SAVOLAX</b>															
Ylä-Savon	595	738	-143	2234	2906	-672	6148	64	70	-6	-821	4	62257	193	122
Kuopion	1364	930	434	7011	6911	100	17043	267	180	87	621	16	116540	540	317
Koillis-Savon	189	310	-121	805	1043	-238	1622	19	8	11	-348	-8	21730	63	35
Varkauden	328	411	-83	1579	1691	-112	3992	67	44	23	-172	1	35804	143	97
Sisä-Savon	140	233	-93	616	748	-132	1495	20	11	9	-216	6	16511	52	46
<b>POHJOIS-KARJALA</b>	1618	1898	-280	8912	9718	-806	18135	457	215	242	-844	28	170793	609	389
<b>NORRA KARELEN</b>															
Outokummun	112	193	-81	549	689	-140	1356	23	7	16	-205	9	13370	33	18
Joensuu	1049	858	191	6276	6082	194	10971	261	143	118	503	8	92229	425	245
Ilomantsin	51	136	-85	287	513	-226	833	55	14	41	-270	6	9156	15	11
Keski-Karjalan	177	273	-96	778	1064	-286	1762	72	31	41	-341	4	21994	54	42
Pielisen Karjalan	229	438	-209	1022	1370	-348	3213	46	20	26	-531	1	34044	82	73
<b>KESKI-SUOMI</b>	2787	2623	164	16520	15998	522	28883	631	453	178	864	12	264762	1177	656
<b>MELLERSTA FINLAND</b>															
Jyväskylä	1669	1111	558	11677	10163	1514	17946	418	327	91	2163	-29	141376	770	407
Kaakkoisen Keski-Suomen	100	184	-84	565	621	-56	1024	14	4	10	-130	13	14382	41	24
Keuruun	151	242	-91	727	870	-143	1626	33	33	-	-234	3	17572	47	28
Jämsän	299	387	-88	1435	1539	-104	2749	59	31	28	-164	12	31098	114	73
Äänekosken	247	262	-15	1009	1186	-177	2531	53	25	28	-164	-5	23761	107	53
Saarjärven	194	253	-59	666	968	-302	1739	24	16	8	-353	10	21562	60	51
Viitasaaren	127	184	-57	441	651	-210	1268	30	17	13	-254	8	15011	38	20
<b>ETELÄ-POHJANMAA</b>	2090	2026	64	8439	9629	-1190	16156	232	184	48	-1078	5	194542	711	400
<b>SÖDRA ÖSTERBOTTEN</b>															
Suopohjan	273	340	-67	934	1227	-293	2279	36	31	5	-355	7	30331	112	49
Pohjoisten seinänaapurien	728	452	276	4115	3918	197	6079	91	70	21	494	-13	59175	282	170
Eteläisten seinänaapurien	234	263	-29	647	855	-208	1637	9	12	-3	-240	-9	23191	61	35
Kuusikuntien	297	337	-40	1005	1311	-306	2174	28	24	4	-342	11	29408	91	52
Härmänmaan	321	351	-30	1151	1405	-254	2488	48	27	21	-263	1	30218	99	63
Järvisuodun	237	283	-46	587	913	-326	1499	20	20	-	-372	8	22219	66	31
<b>POHJANMAA</b>	1845	1695	150	7044	7621	-577	16715	965	699	266	-161	16	173083	724	280
<b>ÖSTERBOTTEN</b>															
Kyrönmaan	196	170	26	758	842	-84	1074	12	16	-4	-62	6	17242	76	23
Vaasan	929	812	117	4518	4586	-68	10726	609	357	252	301	12	88483	405	177
Sydösterbottens kustregion	142	240	-98	325	501	-176	1170	142	97	45	-229	2	19190	47	17
Kajobstadsregionen	578	473	105	1443	1692	-249	3745	202	229	-27	-171	-4	48168	196	63
<b>KESKI-POHJANMAA</b>	825	608	217	2450	3160	-710	6803	168	111	57	-436	-8	70848	292	134
<b>MELLERSTA ÖSTERBOTTEN</b>															
Kaustisen	213	166	47	594	904	-310	969	29	7	22	-241	5	18623	61	31
Kokkolan	612	442	170	1856	2256	-400	5834	139	104	35	-195	-13	52225	231	103
<b>POHJOIS-POHJANMAA</b>	4975	2881	2094	22301	21920	381	42921	981	854	127	2602	69	368029	1954	798
<b>NORRA ÖSTERBOTTEN</b>															
Oulun	2919	1221	1698	15033	12744	2289	26922	647	614	33	4020	1	192974	1310	516
Iin	305	299	6	1168	1373	-205	1986	39	45	-6	-205	16	27298	90	50
Raahen	423	304	119	1902	2431	-529	3355	91	40	51	-359	16	36101	142	68
Sikalatvan	172	161	11	686	885	-199	1405	30	22	8	-180	6	16866	53	17
Nivala-Haapajärven	418	344	74	970	1400	-430	2695	38	25	13	-343	27	32214	100	45
Ylivieskan	516	373	143	1728	2022	-294	4028	58	51	7	-144	7	39911	197	65
Koillisimaan	222	179	43	814	1065	-251	2530	78	57	21	-187	-4	22665	62	37
<b>KAINUU</b>	763	920	-157	3322	4553	-1231	9618	177	100	77	-1311	7	88473	271	181
<b>KAJANALAND</b>															
Kehys-Kainuun	207	339	-132	675	1298	-623	2467	49	34	15	-740	6	28768	66	47
Kajaanin	556	581	-25	2647	3255	-608	7151	128	66	62	-571	1	59705	205	134
<b>LAPPI</b>	1800	1782	18	9698	12334	-2636	22528	710	624	86	-2532	52	189288	701	426
<b>LAPPLAND</b>															
Rovaniemen	668	465	203	4609	5277	-668	9183	220	170	50	-415	23	61913	272	160
Kemi-Tornion	629	593	36	2871	3510	-639	7084	268	293	-25	-628	2	62396	240	144
Tomiolaakson	70	126	-56	259	520	-261	802	29	30	-1	-318	6	10053	22	10
Itä-Lapin	161	260	-99	700	1278	-578	2228	40	34	6	-671	9	22281	56	45
Tunturi-Lapin	101	165	-64	550	664	-114	1231	43	27	16	-162	7	14302	47	24
Pohjois-Lapin	171	173	-2	709	1085	-376	2000	110	70	40	-338	5	18343	64	43
<b>AHVENANMAA - ÅLAND</b>															
<b>AHVENANMAA</b>	283	228	55	1207	1012	195	1464	332	357	-25	225	7	26008	99	57
<b>ÅLAND</b>															
Mariehamns stad	116	90	26	551	436	115	961	165	197	-32	109	12	10609	38	27
Ålands landsbygd	140	105	35	599	500	99	443	145	135	10	144	-3	13081	56	27
Ålands skärgård	27	33	-6	57	76	-19	60	22	25	-3	-28	-2	2318	5	3

### 5. Elävänä syntyneet sukupuolen, äidin iän ja siviilisäädyn mukaan lääneittäin 2001

Levande födda efter kön, moderns ålder och civilstånd länsvis 2001

Live births by sex, age of mother and marital status by province 2001

Alue Område Area	Yhteensä Totalt Total	Poikia Gossar Males	Tyttöjä Flickor Females	Äidin ikä - Moderns ålder - Age of mother							Aiti naimisissa Modern gift Mother married %	Aiti ei naimisissa Modern ej gift Mother not married %		
				-19	20-24	25-29	30-34	35-39	40-44	45-				
<b>KOKO MAA - HELA LANDET</b> <i>WHOLE COUNTRY</i>	56189	28701	27488	1720	9542	17191	17038	8793	1808	97	33967	60,5	22222	39,5
<b>MANNER-SUOMI</b> <i>FASTA FINLAND - MAINLAND FINLAND</i>	55906	28557	27349	1716	9509	17105	16934	8750	1795	97	33841	60,5	22065	39,5
<b>Etelä-Suomen</b> <i>Södra Finlands</i>	23419	11949	11470	631	3459	7026	7638	3925	702	38	14149	60,4	9270	39,6
<b>Länsi-Suomen</b> <i>Västra Finlands</i>	19265	9884	9381	585	3380	6186	5650	2832	606	26	11684	60,6	7581	39,4
<b>Itä-Suomen</b> <i>Östra Finlands</i>	5684	2904	2780	212	1054	1682	1628	901	201	6	3266	57,5	2418	42,5
<b>Oulun</b> <i>Uleåborgs</i>	5738	2885	2853	206	1244	1715	1541	804	205	23	3856	67,2	1882	32,8
<b>Lapin</b> <i>Lapplands</i>	1800	935	865	82	372	496	477	288	81	4	886	49,2	914	50,8
<b>AHVENANMAA - ÅLAND</b>	283	144	139	4	33	86	104	43	13	-	126	44,5	157	55,5
<b>Ahvenanmaa</b> <i>Ålands</i>	283	144	139	4	33	86	104	43	13	-	126	44,5	157	55,5

### 6. Elävänä syntyneet sukupuolen, äidin iän ja siviilisäädyn mukaan maakunnittain ja kunnittain 2001

Levande födda efter kön, moderns ålder och civilstånd landskapsvis och kommunvis 2001

Live births by sex, age of mother and marital status by region and municipality 2001

Alue Område Area	Yhteensä Totalt Total	Poikia Gossar Males	Tyttöjä Flickor Females	Äidin ikä - Moderns ålder - Age of mother							Aiti naimisissa Modern gift Mother married %	Aiti ei naimisissa Modern ej gift Mother not married %		
				-19	20-24	25-29	30-34	35-39	40-44	45-				
<b>KOKO MAA - HELA LANDET</b> <i>WHOLE COUNTRY</i>	56189	28701	27488	1720	9542	17191	17038	8793	1808	97	33967	60,5	22222	39,5
<b>Kaupunkimaiset kunnat</b> <i>Urbana kommuner</i> <i>Urban municipalities</i>	36191	18569	17622	1112	6137	11147	10999	5656	1087	53	21708	60,0	14483	40,0
<b>Taajaan asutut kunnat</b> <i>Tätortskommuner</i> <i>Semi-urban municipalities</i>	9749	4959	4790	302	1676	3002	2988	1425	333	23	5948	61,0	3801	39,0
<b>Maaseutumaiset kunnat</b> <i>Landsbygdskommuner</i> <i>Rural municipalities</i>	10249	5173	5076	306	1729	3042	3051	1712	388	21	6311	61,6	3938	38,4
<b>MANNER-SUOMI</b> <i>FASTA FINLAND - MAINLAND FINLAND</i>	55906	28557	27349	1716	9509	17105	16934	8750	1795	97	33841	60,5	22065	39,5
<b>UUSIMAA - NYLAND</b>	15872	8117	7755	389	2080	4644	5367	2851	510	31	9914	62,5	5958	37,5
<b>Pääkaupunkiseutu - Huvudstadsregion</b>	11726	6064	5662	278	1459	3379	4011	2199	378	22	7441	63,5	4285	36,5
<b>Espoo - Esbo</b>	3105	1619	1486	40	287	922	1144	613	97	2	2278	73,4	827	26,6
<b>Hanko - Hangö</b>	95	49	46	3	17	29	31	11	3	1	46	48,4	49	51,6
<b>Helsinki - Helsingfors</b>	6169	3207	2962	159	768	1707	2057	1233	227	18	3685	59,7	2484	40,3
<b>Hyvinkää - Hyvinge</b>	505	263	242	16	95	150	150	79	15	-	276	54,7	229	45,3
<b>Inkoo - Ingå</b>	53	26	27	-	6	18	15	11	3	-	30	56,6	23	43,4
<b>Järvenpää - Träskända</b>	458	219	239	8	84	145	140	66	15	-	278	60,7	180	39,3
<b>Karjaa - Karis</b>	85	41	44	3	11	32	29	7	3	-	35	41,2	50	58,8
<b>Karjalohja - Karislojo</b>	11	7	4	-	-	1	5	3	2	-	9	81,8	2	18,2
<b>Karkkila - Högfors</b>	87	38	49	5	13	28	32	8	1	-	44	50,6	43	49,4
<b>Kauniainen - Grankulla</b>	89	39	50	-	1	28	39	19	2	-	67	75,3	22	24,7
<b>Kerava - Kervo</b>	341	177	164	11	54	118	100	50	7	1	189	55,4	152	44,6
<b>Kirkkonummi - Kyrkslätt</b>	388	199	189	6	35	120	147	68	12	-	249	64,2	139	35,8
<b>Lohja - Lojo</b>	422	220	202	16	77	125	127	66	11	-	240	56,9	182	43,1
<b>Mäntsälä</b>	222	104	118	7	39	57	71	38	10	-	139	62,6	83	37,4
<b>Nummi-Pusula</b>	58	29	29	2	9	15	18	10	3	1	32	55,2	26	44,8
<b>Nummijärvi</b>	408	194	214	11	44	120	147	72	10	4	269	65,9	139	34,1
<b>Pohja - Pojo</b>	56	28	28	2	6	16	19	12	1	-	29	51,8	27	48,2
<b>Pornainen - Borgnäs</b>	59	23	36	3	7	20	17	11	1	-	43	72,9	16	27,1
<b>Sammatti</b>	14	6	8	-	2	5	5	1	1	-	6	42,9	8	57,1
<b>Siuntio - Sjundeå</b>	57	27	30	1	6	15	22	12	1	-	36	63,2	21	36,8
<b>Tammisaari - Ekenäs</b>	137	57	80	5	22	45	44	16	5	-	59	43,1	78	56,9
<b>Tuusula - Tusby</b>	419	203	216	9	49	125	146	73	16	1	273	65,2	146	34,8
<b>Vantaa - Vanda</b>	2363	1199	1164	79	403	722	771	334	52	2	1411	59,7	952	40,3
<b>Vihti - Vichtis</b>	271	143	128	3	45	81	91	38	12	1	191	70,5	80	29,5

6. Elävänä syntyneet sukupuolen, äidin iän ja siviilisäädyn mukaan maakunnittain ja kunnittain 2001

Levande födda efter kön, moderns ålder och civilstånd landskapsvis och kommunvis 2001  
Live births by sex, age of mother and marital status by region and municipality 2001

(Jatk.)

(Forts.)

(Cont.)

Alue Område Area	Yhteensä Totalt Total	Poikia Gossar Males	Tyttöjä Flickor Females	Äidin ikä - Moderns ålder - Age of mother							Äiti naimisissa Modern gift Mother married	Äiti ei naimisissa Modern ej gift Mother not married	%		%	
				-19	20-24	25-29	30-34	35-39	40-44	45-						
<b>ITÄ-UUSIMAA - ÖSTRA NYLAND</b>	967	479	488	26	139	295	319	162	26	-	551	57,0	416	43,0		
Askola	57	29	28	1	7	20	20	7	2	-	31	54,4	26	45,6		
Lapinjärvi - Lapträsk	31	18	13	2	5	11	7	5	1	-	16	51,6	15	48,4		
Lijendal	14	8	6	-	3	4	7	-	-	-	7	50,0	7	50,0		
Loviisa - Lovisa	65	33	32	7	5	20	18	15	-	-	34	52,3	31	47,7		
Myrskylä - Mörskom	15	4	11	-	3	3	7	2	-	-	8	53,3	7	46,7		
Pernaja - Pernå	31	15	16	1	2	8	13	6	1	-	17	54,8	14	45,2		
Porvoo - Borgå	471	233	238	12	87	167	127	65	13	-	254	53,9	217	46,1		
Pukkila	20	9	11	1	1	4	8	4	2	-	8	40,0	12	60,0		
Ruotsinpyhtää - Strömfors	32	13	19	-	6	7	10	8	1	-	17	53,1	15	46,9		
Sipoo - Sibbo	231	117	114	2	20	51	102	50	6	-	159	68,8	72	31,2		
<b>VARSINAIS-SUOMI - EGENTLIGA FINLAND</b>	4632	2406	2226	114	795	1476	1437	679	121	10	2766	59,7	1866	40,3		
Alastaro	35	21	14	2	8	11	8	5	1	-	22	62,9	13	37,1		
Askainen - Villnäs	9	6	3	-	-	1	5	3	-	-	6	66,7	3	33,3		
Aura	39	17	22	4	7	10	17	1	-	-	25	64,1	14	35,9		
Dragsfjärd	24	13	11	-	3	11	7	3	-	-	13	54,2	11	45,8		
Halikko	115	59	56	2	17	43	28	15	10	-	67	58,3	48	41,7		
Houtskari - Houtskär	5	3	2	-	-	2	2	1	-	-	1	20,0	4	80,0		
Inö	2	-	2	-	1	-	1	-	-	-	1	50,0	1	50,0		
Kaarina - S:t Karins	260	136	124	4	25	89	95	41	6	-	182	70,0	78	30,0		
Karinainen	37	14	23	-	14	12	9	2	-	-	31	83,8	6	16,2		
Kemiö - Kimito	27	14	13	-	6	5	9	6	1	-	14	51,9	13	48,1		
Kiikala	15	3	12	-	2	5	5	3	-	-	14	93,3	1	6,70		
Kisko	15	6	9	2	1	5	4	2	1	-	6	40,0	9	60,0		
Korppoo - Korpo	5	2	3	-	-	1	2	2	-	-	4	80,0	1	20,0		
Koski TI	23	14	9	-	2	10	6	5	-	-	17	73,9	6	26,1		
Kustavi - Gustavs	7	5	2	-	2	-	3	2	-	-	2	28,6	5	71,4		
Kuusjoki	17	10	7	1	5	5	3	2	1	-	9	52,9	8	47,1		
Laitila	100	48	52	4	23	33	26	11	2	1	64	64,0	36	36,0		
Lemu	16	10	6	-	-	4	7	3	1	1	12	75,0	4	25,0		
Lieto - Lundo	158	67	91	2	16	41	70	22	7	-	115	72,8	43	27,2		
Loimaa	70	35	35	6	10	20	26	6	2	-	36	51,4	34	48,6		
Loimaan kunta - Loimaa kommun	56	30	26	2	7	17	25	3	2	-	31	55,4	25	44,6		
Marttila	15	6	9	-	4	5	2	3	1	-	11	73,3	4	26,7		
Masku	75	33	42	1	6	21	30	15	2	-	42	56,0	33	44,0		
Meijliä	17	10	7	-	2	5	6	2	2	-	13	76,5	4	23,5		
Merimasku	14	7	7	-	-	3	7	4	-	-	10	71,4	4	28,6		
Mietoinen	22	12	10	-	5	6	4	7	-	-	17	77,3	5	22,7		
Muurla	15	6	9	-	3	2	6	3	1	-	10	66,7	5	33,3		
Mynämäki	57	27	30	1	10	15	18	11	1	1	34	59,6	23	40,4		
Naantali - Nådendal	139	78	61	5	19	43	47	20	3	2	77	55,4	62	44,6		
Nauvo - Nagu	4	3	1	-	-	1	2	1	-	-	2	50,0	2	50,0		
Nousiainen - Nousis	47	24	23	-	7	16	11	12	1	-	30	63,8	17	36,2		
Oripää	12	3	9	-	3	4	3	1	-	1	6	50,0	6	50,0		
Paimio - Pemar	100	53	47	1	11	32	39	15	2	-	67	67,0	33	33,0		
Parainen - Pargas	119	65	54	2	20	31	46	16	4	-	63	52,9	56	47,1		
Perniö - Bjärnä	52	27	25	-	12	15	11	11	3	-	31	59,6	21	40,4		
Pertteli	52	24	28	2	12	13	11	13	1	-	29	55,8	23	44,2		
Piikkiö - Pikis	58	34	24	-	11	19	19	7	2	-	43	74,1	15	25,9		
Pyhäranta	21	11	10	-	5	7	4	5	-	-	12	57,1	9	42,9		
Pöytyä	36	19	17	2	9	9	13	3	-	-	20	55,6	16	44,4		
Raisio - Reso	253	129	124	11	41	84	74	40	2	1	141	55,7	112	44,3		
Rusko	47	22	25	-	1	14	22	10	-	-	35	74,5	12	25,5		
Rymättylä - Rimito	14	8	6	-	1	4	6	3	-	-	9	64,3	5	35,7		
Salo	279	157	122	5	41	105	78	41	8	1	169	60,6	110	39,4		
Sauvo - Sagu	25	13	12	-	3	3	11	8	-	-	16	64,0	9	36,0		
Somero	89	48	41	1	14	40	21	8	5	-	54	60,7	35	39,3		
Suomusjärvi	10	1	9	-	2	5	2	1	-	-	5	50,0	5	50,0		
Särkisalo - Finby	7	4	3	-	2	2	3	-	-	-	1	14,3	6	85,7		
Taivassalo - Tövsala	15	10	5	-	4	5	5	-	1	-	12	80,0	3	20,0		
Tarvasjoki	24	13	11	1	5	6	8	4	-	-	13	54,2	11	45,8		
Turku - Åbo	1767	933	834	46	340	566	515	255	43	2	1012	57,3	755	42,7		
Uusikaupunki - Nystad	148	75	73	7	40	50	31	17	3	-	71	48,0	77	52,0		
Vahto	23	11	12	-	4	7	9	1	2	-	16	69,6	7	30,4		
Vehmaa	19	11	8	-	5	6	6	2	-	-	11	57,9	8	42,1		
Velkua	-	-	-	-	-	-	-	-	-	-	-	-	-	-		
Västanfjärd	7	6	1	-	-	3	4	-	-	-	4	57,1	3	42,9		
Yläne	15	10	5	-	4	4	5	2	-	-	8	53,3	7	46,7		
<b>SATAKUNTA - SATAKUNTA</b>	2235	1153	1082	97	433	730	601	308	64	2	1245	55,7	990	44,3		
Eura	107	56	51	6	23	29	32	14	2	1	63	58,9	44	41,1		
Eurajoki - Euraäminne	42	25	17	2	7	19	7	6	1	-	28	66,7	14	33,3		
Harjavalta	63	33	30	4	15	16	20	6	2	-	28	44,4	35	55,6		
Honkajoki	13	7	6	-	1	5	3	3	1	-	7	53,8	6	46,2		
Huittinen	101	55	46	4	21	36	23	15	2	-	51	50,5	50	49,5		

6. Elävänä syntyneet sukupuolen, äidin iän ja siviilisäädyn mukaan maakunnittain ja kunnittain 2001  
 Levande födda efter kön, moderns ålder och civilstånd landskapsvis och kommunvis 2001  
 Live births by sex, age of mother and marital status by region and municipality 2001

(Jatk.)  
 (Forts.)  
 (Cont.)

Alue Område Area	Yhteensä Totalt Total	Poikia Gossar Males	Tyttöjä Flickor Females	Äidin ikä - Moderns ålder - Age of mother							Äiti naimisissa Modern gift Mother married %	Äiti ei naimisissa Modern ej gift Mother not married %		
				-19	20-24	25-29	30-34	35-39	40-44	45-				
Jämijärvi	22	9	13	1	7	3	4	7	-	-	14	63,6	8	36,4
Kankaanpää	127	71	56	5	22	37	37	20	6	-	60	47,2	67	52,8
Karvia	29	11	18	1	6	7	7	8	-	-	17	58,6	12	41,4
Kiikoinen	21	11	10	1	5	8	4	2	1	-	12	57,1	9	42,9
Kiukainen	31	13	18	-	3	13	8	6	1	-	18	58,1	13	41,9
Kodisjoki	6	2	4	-	2	2	2	-	-	-	4	66,7	2	33,3
Kokemäki - Kumo	80	37	43	3	15	29	20	12	1	-	48	60,0	32	40,0
Kullaa	19	9	10	-	1	6	6	4	2	-	8	42,1	11	57,9
Köyliö - Kjulo	29	17	12	2	10	5	7	4	1	-	16	55,2	13	44,8
Lappi	28	17	11	-	5	13	6	4	-	-	21	75,0	7	25,0
Lavia	19	9	10	-	1	3	9	5	1	-	9	47,4	10	52,6
Luvia	36	13	23	1	6	13	8	5	3	-	20	55,6	16	44,4
Merikarvia - Sastmola	36	23	13	-	8	12	8	5	2	1	28	77,8	8	22,2
Nakkila	60	28	32	1	7	21	22	8	1	-	37	61,7	23	38,3
Noormarkku - Norrmark	60	31	29	2	11	25	15	5	2	-	30	50,0	30	50,0
Pomarkku - Påmark	25	17	8	-	3	8	7	4	3	-	15	60,0	10	40,0
Pori - Björneborg	685	353	332	41	141	219	177	89	18	-	372	54,3	313	45,7
Punkalaidun	29	16	13	1	2	7	8	9	2	-	20	69,0	9	31,0
Rauma - Raumo	344	171	173	15	65	120	95	44	5	-	184	53,5	160	46,5
Siikainen	12	7	5	1	2	2	6	1	-	-	9	75,0	3	25,0
Säkylä	52	28	24	2	12	18	12	7	1	-	33	63,5	19	36,5
Ulvila - Ulvsby	139	74	65	3	25	48	42	15	6	-	84	60,4	55	39,6
Vampula	20	10	10	1	7	6	6	-	-	-	9	45,0	11	55,0
<b>KANTA-HÄME - EGENTLIGA TAVASTLAND</b>	<b>1646</b>	<b>827</b>	<b>819</b>	<b>55</b>	<b>310</b>	<b>536</b>	<b>475</b>	<b>228</b>	<b>40</b>	<b>2</b>	<b>943</b>	<b>57,3</b>	<b>703</b>	<b>42,7</b>
Forssa	168	85	83	9	37	55	38	23	6	-	80	47,6	88	52,4
Hattula	100	56	44	3	12	30	36	18	1	-	69	69,0	31	31,0
Hauho	23	7	16	-	-	12	8	3	-	-	15	65,2	8	34,8
Hausjärvi	84	38	46	3	14	26	25	13	3	-	52	61,9	32	38,1
Humpplia	34	13	21	3	4	16	8	3	-	-	19	55,9	15	44,1
Hämeenlinna - Tavastehus	479	260	219	17	105	157	126	61	13	-	280	58,5	199	41,5
Janakkala	171	81	90	2	28	52	61	25	3	-	105	61,4	66	38,6
Jokioinen - Jockis	71	34	37	3	13	18	21	13	3	-	44	62,0	27	38,0
Kalvola	30	13	17	2	6	13	6	2	1	-	20	66,7	10	33,3
Lammi	40	18	22	-	4	16	14	6	-	-	19	47,5	21	52,5
Loppi	65	27	38	-	12	22	18	9	4	-	42	64,6	23	35,4
Renko	19	9	10	1	3	7	5	3	-	-	8	42,1	11	57,9
Riihimäki	253	132	121	9	57	80	73	30	4	-	125	49,4	128	50,6
Tammela	66	30	36	2	8	19	18	17	1	1	40	60,6	26	39,4
Tuulos	22	11	11	1	5	7	7	1	-	1	15	68,2	7	31,8
Ypäjä	21	13	8	-	2	6	11	1	1	-	10	47,6	11	52,4
<b>PIRKANMAA - BIRKALAND</b>	<b>4851</b>	<b>2495</b>	<b>2356</b>	<b>127</b>	<b>757</b>	<b>1568</b>	<b>1461</b>	<b>764</b>	<b>169</b>	<b>5</b>	<b>2951</b>	<b>60,8</b>	<b>1900</b>	<b>39,2</b>
Hämeenkyrö - Tavastkyro	90	48	42	6	18	29	24	10	3	-	61	67,8	29	32,2
Ikaalinen - Ikaalis	69	35	34	2	12	22	14	18	1	-	36	52,2	33	47,8
Juupajoki	24	12	12	1	4	6	7	4	2	-	15	62,5	9	37,5
Kangasala	263	121	142	6	32	82	89	46	8	-	163	62,0	100	38,0
Kihniö	18	8	10	1	2	4	8	3	-	-	10	55,6	8	44,4
Kuhmalahti	9	6	3	-	-	4	2	3	-	-	8	88,9	1	11,1
Kuru	22	10	12	-	1	6	9	5	1	-	16	72,7	6	27,3
Kylmäkoski	24	10	14	2	10	5	4	3	-	-	8	33,3	16	66,7
Lempäälä	200	97	103	-	32	64	62	26	14	2	146	73,0	54	27,0
Luopioinen	20	6	14	1	3	6	6	2	2	-	9	45,0	11	55,0
Längelmäki	10	5	5	-	1	1	5	2	1	-	7	70,0	3	30,0
Mouhijärvi	34	15	19	-	5	10	10	9	-	-	19	55,9	15	44,1
Mänttä	60	26	34	6	11	22	10	10	1	-	24	40,0	36	60,0
Nokia	322	180	142	13	51	102	103	43	10	-	190	59,0	132	41,0
Orivesi	84	43	41	-	14	19	26	20	5	-	50	59,5	34	40,5
Parkano	74	40	34	3	10	24	21	13	3	-	42	56,8	32	43,2
Pirkkala - Birkala	158	81	77	1	12	45	60	37	3	-	113	71,5	45	28,5
Päikkäne	41	20	21	1	7	11	9	8	4	1	20	48,8	21	51,2
Ruovesi	47	28	19	1	10	26	5	4	1	-	22	46,8	25	53,2
Sahalahti	15	5	10	1	4	2	7	1	-	-	7	46,7	8	53,3
Suodenniemi	15	10	5	1	3	6	2	3	-	-	10	66,7	5	33,3
Tampere - Tammerfors	2204	1142	1062	50	362	731	661	327	73	-	1354	61,4	850	38,6
Toijala	80	46	34	4	18	21	25	11	1	-	34	42,5	46	57,5
Urijala	46	29	17	-	10	16	6	12	2	-	28	60,9	18	39,1
Valkeakoski	197	102	95	6	36	64	52	31	7	1	107	54,3	90	45,7
Vammala	164	81	83	6	24	49	52	25	8	-	103	62,8	61	37,2
Vesilahti	40	16	24	-	6	10	19	5	-	-	31	77,5	9	22,5
Viiala	55	27	28	1	7	22	15	9	1	-	37	67,3	18	32,7
Viljakkala	18	7	11	-	3	7	6	1	1	-	11	61,1	7	38,9
Vilppula	61	29	32	1	11	19	23	5	2	-	31	50,8	30	49,2
Virrat - Virdois	72	35	37	2	12	23	23	9	3	-	35	48,6	37	51,4
Ylöjärvi	275	157	118	8	24	95	81	57	9	1	183	66,5	92	33,5
Äetsä	40	18	22	3	2	15	15	2	3	-	21	52,5	19	47,5

## 6. Elävänä syntyneet sukupuolen, äidin iän ja siviilisäädyn mukaan maakunnittain ja kunnittain 2001

(Jatk.)

Levande födda efter kön, moderns ålder och civilstånd landskapsvis och kommunvis 2001

(Forts.)

Live births by sex, age of mother and marital status by region and municipality 2001

(Cont.)

Alue Område Area	Yhteensä Totalt	Poikia Gossar Males	Tyttöjä Flickor Females	Äidin ikä - Moderns ålder - Age of mother							Äiti naimisissa Modern gift Mother married	Äiti ei naimisissa Modern ej gift Mother not married		
				-19	20-24	25-29	30-34	35-39	40-44	45-			%	%
<b>PÄIJÄT-HÄME - PÄIJÄNNE-TAVASTLAND</b>	1941	984	957	67	405	580	562	269	57	1	1085	55,9	856	44,1
Artjärvi - Artsjö	12	7	5	1	1	4	2	3	1	-	7	58,3	5	41,7
Asikkala	83	39	44	1	16	20	29	12	5	-	53	63,9	30	36,1
Hartola	27	16	11	2	-	8	10	6	1	-	13	48,1	14	51,9
Heinola	178	87	91	10	32	52	43	35	6	-	89	50,0	89	50,0
Hollola	249	124	125	9	37	78	80	37	8	-	151	60,6	98	39,4
Hämeenkoski	14	7	7	-	4	5	2	2	1	-	7	50,0	7	50,0
Kärkölä	43	26	17	2	6	9	16	8	2	-	26	60,5	17	39,5
Lahti - Lahtis	987	502	485	36	230	301	272	122	25	1	550	55,7	437	44,3
Nastola	133	72	61	2	31	41	38	18	3	-	70	52,6	63	47,4
Orimattila	153	70	83	3	39	43	48	17	3	-	79	51,6	74	48,4
Padasjoki	29	19	10	-	5	7	11	5	1	-	20	69,0	9	31,0
Sysmä	33	15	18	1	4	12	11	4	1	-	20	60,6	13	39,4
<b>KYMENLAAKSO - KYMMENTEDALEN</b>	1730	898	832	61	310	573	521	224	37	4	974	56,3	756	43,7
Anjalankoski	145	78	67	4	28	48	41	18	6	-	83	57,2	62	42,8
Elimäki	91	43	48	2	18	29	30	11	-	1	49	53,8	42	46,2
Hamina - Fredrikshamn	96	40	56	3	17	34	29	12	-	1	57	59,4	39	40,6
Iitti	55	28	27	4	8	16	15	12	-	-	35	63,6	20	36,4
Jaala	13	6	7	-	2	2	3	4	2	-	8	61,5	5	38,5
Kotka	527	297	230	20	101	169	155	67	15	-	276	52,4	251	47,6
Kouvola	286	133	153	12	57	81	93	35	6	2	163	57,0	123	43,0
Kuusankoski	191	99	92	8	31	74	53	22	3	-	113	59,2	78	40,8
Miehikkälä	17	7	10	-	3	6	5	2	1	-	9	52,9	8	47,1
Pyhtää - Pyttis	42	22	20	-	11	14	9	7	1	-	22	52,4	20	47,6
Valkeala	112	64	48	6	17	35	37	16	1	-	62	55,4	50	44,6
Vehkalahti - Veckelax	131	71	60	1	13	56	44	16	1	-	81	61,8	50	38,2
Virolahti	24	10	14	1	4	9	7	2	1	-	16	66,7	8	33,3
<b>ETELÄ-KARJALA - SÖDRA KARELEN</b>	1263	644	619	33	215	398	394	191	32	-	682	54,0	581	46,0
Imatra	269	137	132	13	45	84	83	39	5	-	117	43,5	152	56,5
Joutseno	100	51	49	2	18	32	41	5	2	-	55	55,0	45	45,0
Lappeenranta - Villmanstrand	629	332	297	15	107	197	187	103	20	-	358	56,9	271	43,1
Lemi	28	13	15	-	3	10	15	-	-	-	19	67,9	9	32,1
Luumäki	49	22	27	1	7	16	17	7	1	-	28	57,1	21	42,9
Parikkala	28	15	13	1	7	9	5	6	-	-	10	35,7	18	64,3
Rautjärvi	28	16	12	1	5	8	7	5	2	-	18	64,3	10	35,7
Ruokolahti	38	15	23	-	11	13	9	5	-	-	19	50,0	19	50,0
Saari	7	4	3	-	1	1	5	-	-	-	4	57,1	3	42,9
Savitaipale	33	13	20	-	1	13	8	10	1	-	20	60,6	13	39,4
Suomenniemi	4	1	3	-	-	1	2	1	-	-	1	25,0	3	75,0
Taipalsaari	38	19	19	-	8	11	13	5	1	-	25	65,8	13	34,2
Uukuniemi	1	1	-	-	-	-	-	1	-	-	1	100,0	-	-
Ylämaa	11	5	6	-	2	3	2	4	-	-	7	63,6	4	36,4
<b>ETELÄ-SAVO - SÖDRA SAVOLAX</b>	1450	728	722	61	256	424	418	242	47	2	847	58,4	603	41,6
Enonkoski	15	11	4	1	2	3	6	3	-	-	9	60,0	6	40,0
Haukivuori	19	9	10	1	3	8	3	4	-	-	10	52,6	9	47,4
Heinävesi	28	13	15	-	16	5	5	2	-	-	17	60,7	11	39,3
Hirvensalmi	22	12	10	1	3	8	4	6	-	-	17	77,3	5	22,7
Joroinen - Jorois	48	24	24	2	9	11	19	5	2	-	23	47,9	25	52,1
Juva	74	40	34	3	8	25	17	18	3	-	44	59,5	30	40,5
Jäppilä	13	7	6	2	2	4	-	4	1	-	8	61,5	5	38,5
Kangasniemi	44	20	24	1	11	14	9	7	2	-	28	63,6	16	36,4
Kerimäki	51	27	24	2	8	14	14	12	-	1	39	76,5	12	23,5
Mikkeli - St Michel	448	223	225	14	69	130	149	71	15	-	269	60,0	179	40,0
Mäntyharju	63	34	29	-	13	21	17	11	1	-	38	60,3	25	39,7
Pertunmaa	18	8	10	1	8	4	1	3	1	-	10	55,6	8	44,4
Pieksämäen mlk - Pieksämäki lk	66	36	30	1	6	16	25	15	2	1	44	66,7	22	33,3
Pieksämäki	105	49	56	10	26	29	20	18	2	-	57	54,3	48	45,7
Punkaharju	38	20	18	1	11	10	8	7	1	-	24	63,2	14	36,8
Puumala	15	11	4	2	3	4	4	2	-	-	5	33,3	10	66,7
Rantasalmi	32	12	20	2	3	9	12	5	1	-	12	37,5	20	62,5
Ristiina	57	28	29	4	7	17	19	8	2	-	29	50,9	28	49,1
Savonlinna - Nyslott	246	115	131	13	43	75	71	33	11	-	140	56,9	106	43,1
Savonranta	12	4	8	-	1	2	7	-	2	-	6	50,0	6	50,0
Sulkava	31	22	9	-	3	15	5	7	1	-	14	45,2	17	54,8
Virtasalmi	5	3	2	-	1	-	3	1	-	-	4	80,0	1	20,0
<b>POHJOIS-SAVO - NORRA SAVOLAX</b>	2616	1324	1292	81	478	768	789	408	89	3	1490	57,0	1126	43,0
Iisalmi - Idensalmi	222	106	116	10	54	62	61	31	4	-	103	46,4	119	53,6
Juankoski	53	23	30	2	6	23	12	6	3	1	31	58,5	22	41,5
Kaavi	36	18	18	1	7	8	11	8	1	-	24	66,7	12	33,3
Kangaslampi	11	6	5	-	3	2	3	2	1	-	7	63,6	4	36,4
Karttula	34	17	17	1	6	9	12	5	1	-	20	58,8	14	41,2



## 6. Elävänä syntyneet sukupuolen, äidin iän ja siviilisäädyn mukaan maakunnittain ja kunnittain 2001

(Jatk.)

Levande födda efter kön, moderns ålder och civilstånd landskapsvis och kommunvis 2001

(Forts.)

Live births by sex, age of mother and marital status by region and municipality 2001

(Cont.)

Alue Område Area	Yhteensä Totalt Total	Poikia Gossar Males	Tyttöjä Flickor Females	Äidin ikä - Moderns ålder - Age of mother							Äiti naimisissa Modem gift Mother married	Äiti ei naimisissa Modem ej gift Mother not married		
				-19	20-24	25-29	30-34	35-39	40-44	45-			%	%
Keitele	19	6	13	-	2	6	4	6	1	-	12	63,2	7	36,8
Kiuruvesi	106	61	45	5	28	26	25	16	6	-	52	49,1	54	50,9
Kuopio	1008	506	502	23	189	303	294	164	34	1	593	58,8	415	41,2
Lapinlahti	96	46	50	5	14	31	32	11	3	-	54	56,3	42	43,8
Leppävirta	85	43	42	4	12	22	27	17	3	-	55	64,7	30	35,3
Maaninka	31	12	19	1	6	7	8	6	3	-	23	74,2	8	25,8
Nilsä	56	26	30	3	7	23	12	10	1	-	31	55,4	25	44,6
Pielavesi	44	21	23	-	5	15	16	7	1	-	31	70,5	13	29,5
Rautalampi	35	20	15	3	3	11	12	5	1	-	20	57,1	15	42,9
Rautavaara	20	11	9	-	1	4	9	6	-	-	14	70,0	6	30,0
Siiinjärvi	280	142	138	1	46	83	97	45	7	1	163	58,2	117	41,8
Sonkajärvi	41	22	19	4	3	16	10	6	2	-	15	36,6	26	63,4
Suonenjoki	68	41	27	1	15	20	18	10	4	-	37	54,4	31	45,6
Tervo	22	15	7	-	3	4	10	5	-	-	10	45,5	12	54,5
Tuusniemi	24	8	16	-	2	6	11	4	1	-	12	50,0	12	50,0
Varkaus	232	125	107	15	41	66	75	27	8	-	128	55,2	104	44,8
Varpaisjärvi	21	13	8	-	7	4	7	2	1	-	10	47,6	11	52,4
Vehmersalmi	11	4	7	-	2	-	8	1	-	-	8	72,7	3	27,3
Vesanto	15	10	5	-	8	4	2	1	-	-	7	46,7	8	53,3
Viermä	46	22	24	2	8	13	13	7	3	-	30	65,2	16	34,8
<b>POHJOIS-KARJALA - NORRA KARELEN</b>	<b>1618</b>	<b>852</b>	<b>766</b>	<b>70</b>	<b>320</b>	<b>490</b>	<b>421</b>	<b>251</b>	<b>65</b>	<b>1</b>	<b>929</b>	<b>57,4</b>	<b>689</b>	<b>42,6</b>
Eno	57	23	34	2	15	14	14	9	2	1	30	52,6	27	47,4
Ilomantsi - Ilomants	42	26	16	-	9	15	9	6	3	-	29	69,0	13	31,0
Joensuu	577	310	267	32	136	177	141	74	17	-	304	52,7	273	47,3
Juuka	37	18	19	1	3	13	12	6	2	-	23	62,2	14	37,8
Kesälahti	21	10	11	1	3	8	5	4	-	-	13	61,9	8	38,1
Kiittelysvaara	26	15	11	1	4	9	8	4	-	-	18	69,2	8	30,8
Kitee	80	53	27	4	12	24	21	18	1	-	41	51,3	39	48,7
Kontiolahti	167	82	85	1	26	63	50	21	6	-	116	69,5	51	30,5
Liekka	95	51	44	9	21	28	22	13	2	-	44	46,3	51	53,7
Liperi	112	54	58	4	23	27	27	25	6	-	58	51,8	54	48,2
Numes	70	45	25	1	13	12	25	16	3	-	44	62,9	26	37,1
Outokumpu	62	31	31	7	12	19	16	5	3	-	30	48,4	32	51,6
Polvijärvi	50	19	31	3	8	18	12	5	4	-	26	52,0	24	48,0
Pyhäselkä	110	59	51	3	20	29	31	20	7	-	76	69,1	34	30,9
Rääkkylä	24	13	11	-	4	6	6	7	1	-	17	70,8	7	29,2
Tohmajärvi	46	22	24	-	6	16	16	6	2	-	31	67,4	15	32,6
Tuupovaara	9	5	4	-	2	1	3	2	1	-	7	77,8	2	22,2
Valtimo	27	12	15	1	2	8	3	8	5	-	17	63,0	10	37,0
Värtsilä	6	4	2	-	1	3	-	2	-	-	5	83,3	1	16,7
<b>KESKI-SUOMI - MELLERSTA FINLAND</b>	<b>2787</b>	<b>1406</b>	<b>1381</b>	<b>102</b>	<b>531</b>	<b>893</b>	<b>776</b>	<b>389</b>	<b>93</b>	<b>3</b>	<b>1674</b>	<b>60,1</b>	<b>1113</b>	<b>39,9</b>
Hankasalmi	45	28	17	3	15	10	10	7	-	-	21	46,7	24	53,3
Joutsa	28	14	14	-	3	10	10	5	-	-	14	50,0	14	50,0
Jyväskylä	902	466	436	20	203	318	240	103	17	1	548	60,8	354	39,2
Jyväskylän mlk - Jyväskylä ik Jämsä	432	213	219	19	64	137	134	60	18	-	270	62,5	162	37,5
Jämsä	144	67	77	8	18	43	42	26	7	-	91	63,2	53	36,8
Jämsänkoski	79	37	42	5	15	23	23	9	4	-	40	50,6	39	49,4
Kannonkoski	17	9	8	1	3	6	5	2	-	-	10	58,8	7	41,2
Karstula	43	25	18	-	8	9	15	9	2	-	30	69,8	13	30,2
Keuruu	99	48	51	5	22	38	20	8	5	1	51	51,5	48	48,5
Kinnula	18	11	7	-	1	5	8	3	1	-	14	77,8	4	22,2
Kivijärvi	12	7	5	-	2	3	5	2	-	-	8	66,7	4	33,3
Konnevesi	31	15	16	1	9	10	8	3	-	-	16	51,6	15	48,4
Korpilahti	51	25	26	2	12	9	16	10	2	-	30	58,8	21	41,2
Kuhmoinen	25	19	6	-	5	9	4	6	1	-	15	60,0	10	40,0
Kyyjärvi	19	9	10	1	4	3	5	5	1	-	14	73,7	5	26,3
Laukaa	183	87	96	9	23	64	51	26	10	-	114	62,3	69	37,7
Leivonmäki	5	2	3	-	1	3	1	-	-	-	2	40,0	3	60,0
Luhanka	6	3	3	-	-	3	1	2	-	-	4	66,7	2	33,3
Multia	17	10	7	-	2	5	5	5	-	-	11	64,7	6	35,3
Muurame	113	50	63	4	18	36	38	16	1	-	77	68,1	36	31,9
Petäjävesi	35	20	15	-	5	7	12	10	1	-	21	60,0	14	40,0
Pihtipudas	49	27	22	3	16	13	7	6	4	-	28	57,1	21	42,9
Pykkönmäki	13	5	8	-	1	6	3	1	2	-	10	76,9	3	23,1
Saarjärvi	90	40	50	4	8	26	23	26	3	-	57	63,3	33	36,7
Sumiainen	9	8	1	-	1	4	2	1	1	-	8	88,9	1	11,1
Suolahti	51	23	28	4	16	15	10	6	-	-	22	43,1	29	56,9
Toivakka	16	8	8	-	1	5	8	2	-	-	9	56,3	7	43,8
Uurainen	39	27	12	2	9	11	11	4	2	-	23	59,0	16	41,0
Viitasaari	60	29	31	4	9	11	22	9	5	-	36	60,0	24	40,0
Äänekoski	156	74	82	7	37	51	37	17	6	1	80	51,3	76	48,7

## 6. Elävänä syntyneet sukupuolen, äidin iän ja siviilisäädyn mukaan maakunnittain ja kunnittain 2001

(Jatk.)

Levande födda efter kön, moders ålder och civilstånd landskapsvis och kommunvis 2001

(Forts.)

Live births by sex, age of mother and marital status by region and municipality 2001

(Cont.)

Alue Område Area	Yhteensä Totalt Total	Poikia Gossar Males	Tyttöjä Flickor Females	Äidin ikä - Moders ålder - Age of mother							Aiti naimisissa Modem gift Mother married		Aiti ei naimisissa Modem ej gift Mother not married	
				-19	20-24	25-29	30-34	35-39	40-44	45-	%	%		
<b>ETELÄ-POHJANMAA - SÖDRA ÖSTERBOTTEN</b>	2090	1096	994	63	394	644	601	320	68	-	1356	64,9	734	35,1
Alahämsä	45	23	22	3	7	13	16	5	1	-	31	68,9	14	31,1
Alajärvi	128	78	50	4	32	37	30	16	9	-	97	75,8	31	24,2
Alavus	115	52	63	3	17	32	30	26	7	-	85	73,9	30	26,1
Evijärvi	36	22	14	1	7	7	9	8	4	-	26	72,2	10	27,8
Ilmajoki	128	80	48	4	19	34	40	27	4	-	77	60,2	51	39,8
Isojoki - Storå	22	13	9	-	2	6	7	6	1	-	16	72,7	6	27,3
Jalasjärvi	83	39	44	3	13	26	28	11	2	-	44	53,0	39	47,0
Jurva	37	20	17	-	6	11	11	9	-	-	26	70,3	11	29,7
Karjoki - Bötom	11	2	9	-	2	4	3	2	-	-	7	63,6	4	36,4
Kauhajoki	145	71	74	5	32	45	37	23	3	-	80	55,2	65	44,8
Kauhava	83	40	43	4	19	26	25	8	1	-	61	73,5	22	26,5
Kortesjärvi	23	10	13	1	4	6	10	2	-	-	17	73,9	6	26,1
Kuortane	37	16	21	1	6	13	9	8	-	-	24	64,9	13	35,1
Kurikka	121	68	53	9	27	29	32	17	7	-	68	56,2	53	43,8
Lappajärvi	26	12	14	-	5	11	6	2	2	-	21	80,8	5	19,2
Lapua - Lappo	154	83	71	4	24	52	45	22	7	-	104	67,5	50	32,5
Lehtimäki	18	12	6	-	5	3	9	1	-	-	12	66,7	6	33,3
Nurmo	180	88	92	1	36	60	56	23	4	-	110	61,1	70	38,9
Peräseinäjoki	30	15	15	1	3	14	8	3	1	-	22	73,3	8	26,7
Seinäjäki	364	188	176	12	69	125	96	53	9	-	221	60,7	143	39,3
Soini	27	13	14	-	11	4	5	7	-	-	24	88,9	3	11,1
Teuva - Östermark	58	37	21	2	6	18	18	14	-	-	33	56,9	25	43,1
Töysä	42	27	15	1	6	12	16	6	1	-	28	66,7	14	33,3
Vimpeli	24	10	14	-	3	8	10	2	1	-	19	79,2	5	20,8
Ylihämsä	39	17	22	1	9	12	10	7	-	-	33	84,6	6	15,4
Ylistaro	56	32	24	2	6	18	20	9	1	-	41	73,2	15	26,8
Ähtäri - Etseri	58	28	30	1	18	18	15	3	3	-	29	50,0	29	50,0
<b>POHJANMAA - ÖSTERBOTTEN</b>	1845	937	908	52	298	616	555	268	50	6	1131	61,3	714	38,7
Isokyrö - Storkyro	56	31	25	1	4	18	24	8	1	-	41	73,2	15	26,8
Kaskinen - Kaskö	12	6	6	1	3	7	1	-	-	-	4	33,3	8	66,7
Korsnäs	17	9	8	-	1	6	6	3	-	1	12	70,6	5	29,4
Kristinankaupunki - Kristinestad	55	25	30	2	7	18	23	4	1	-	30	54,5	25	45,5
Kruunupyö - Kronoby	85	45	40	1	14	33	23	13	1	-	58	68,2	27	31,8
Laihia - Laihela	87	45	42	4	16	33	18	12	4	-	56	64,4	31	35,6
Luoto - Larsmo	77	44	33	2	9	25	27	9	4	1	70	90,9	7	9,1
Maalahti - Malax	52	27	25	1	9	15	20	5	2	-	20	38,5	32	61,5
Maksamaa - Maxmo	7	3	4	-	2	2	2	1	-	-	4	57,1	3	42,9
Mustasaari - Korsholm	178	86	92	3	19	55	60	37	4	-	103	57,9	75	42,1
Närpiö - Närpes	75	37	38	3	4	28	31	7	1	1	29	38,7	46	61,3
Oravainen - Oravais	16	7	9	-	3	7	4	2	-	-	9	56,3	7	43,8
Pedersören kunta - Pedersöre	134	62	72	3	27	46	36	19	3	-	118	88,1	16	11,9
Pietarsaari - Jakobstad	223	119	104	9	40	69	61	38	4	2	148	66,4	75	33,6
Uusikaarlepyö - Nykarleby	59	39	20	1	5	20	21	10	2	-	36	61,0	23	39,0
Vaasa - Vasa	627	311	316	17	122	204	171	92	20	1	338	53,9	289	46,1
Vähäkyrö - Lillkyro	53	28	25	4	8	16	18	4	3	-	37	69,8	16	30,2
Vöyri - Vörå	32	13	19	-	5	14	9	4	-	-	18	56,3	14	43,8
<b>KESKI-POHJANMAA - MELLERSTA ÖSTERBOTTEN</b>	825	391	434	30	172	259	219	104	41	-	561	68,0	264	32,0
Halsua	17	8	9	1	3	2	7	2	2	-	11	64,7	6	35,3
Himanka	25	9	16	-	2	11	6	4	2	-	16	64,0	9	36
Kannus	89	44	45	3	12	40	20	11	3	-	69	77,5	20	22,5
Kaustinen - Kaustby	53	28	25	-	11	11	20	7	4	-	36	67,9	17	32,1
Kokkola - Karleby	419	199	220	16	97	129	112	50	15	-	261	62,3	158	37,7
Kälviä - Kelviä	54	22	32	2	10	18	16	7	1	-	39	72,2	15	27,8
Lestijärvi	8	4	4	-	2	1	1	1	3	-	8	100,0	-	-
Lohtaja - Lochteå	25	14	11	2	3	10	2	7	1	-	17	68,0	8	32
Perho	51	19	32	1	16	14	10	5	5	-	43	84,3	8	15,7
Toholampi	39	18	21	2	7	10	12	5	3	-	27	69,2	12	30,8
Ullava	8	7	1	-	-	1	5	1	1	-	7	87,5	1	12,5
Veteli - Vetil	37	19	18	3	9	12	8	4	1	-	27	73,0	10	27
<b>POHJOIS-POHJANMAA - NORRA ÖSTERBOTTEN</b>	4975	2509	2466	168	1082	1492	1344	696	173	20	3421	68,8	1554	31,2
Alavieska	47	21	26	-	2	14	19	12	-	-	39	83,0	8	17,0
Haapajärvi	123	62	61	6	31	34	30	14	7	1	77	62,6	46	37,4
Haapavesi	87	49	38	4	20	20	23	14	5	1	65	74,7	22	25,3
Hailuoto - Kartö	7	3	4	1	1	2	3	-	-	-	4	57,1	3	42,9
Haukipudas	222	113	109	5	44	76	61	27	9	-	143	64,4	79	35,6
Ii	96	43	53	5	28	27	27	8	1	-	60	62,5	36	37,5
Kalajoki	95	57	38	8	14	22	25	21	3	2	75	78,9	20	21,1
Kempele	220	111	109	6	38	73	68	29	5	1	164	74,5	56	25,5
Kestilä	15	8	7	-	1	4	6	3	1	-	11	73,3	4	26,7
Kiiminki	223	109	114	-	35	86	55	38	7	2	169	75,8	54	24,2

## 6. Elävänä syntyneet sukupuolen, äidin iän ja siviilisäädyn mukaan maakunnittain ja kunnittain 2001

(Jatk.)

Levande födda efter kön, moderns ålder och civilstånd landskapsvis och kommunvis 2001

(Forts.)

Live births by sex, age of mother and marital status by region and municipality 2001

(Cont.)

Alue Område Area	Yhteensä Totalt Total	Poikia Gossar Males	Tyttöjä Flickor Females	Äidin ikä - Moderns ålder - Age of mother							Äiti naimisissa Modern gift Mother married		Äiti ei naimisissa Modern ej gift Mother not married	
				-19	20-24	25-29	30-34	35-39	40-44	45-	%	%		
Kuivaniemi	15	8	7	1	-	3	6	3	2	-	10	66,7	5	33,3
Kuusamo	173	96	77	6	37	48	47	24	10	1	104	60,1	69	39,9
Kärsämäki	39	20	19	1	12	11	8	5	2	-	30	76,9	9	23,1
Liminka - Limingo	107	53	54	2	16	33	31	24	1	-	87	81,3	20	18,7
Lumijoki	24	12	12	1	4	9	4	3	2	1	15	62,5	9	37,5
Merijärvi	17	10	7	1	3	5	2	6	-	-	13	76,5	4	23,5
Muhos	116	55	61	5	31	36	27	15	2	-	75	64,7	41	35,3
Nivala	164	81	83	6	37	46	41	28	5	1	127	77,4	37	22,6
Oulainen	107	53	54	4	16	45	27	11	4	-	77	72,0	30	28,0
Oulu - Uleåborg	1758	860	898	47	434	530	489	211	46	1	1166	66,3	592	33,7
Oulunsalo	169	96	73	7	37	51	40	24	8	2	137	81,1	32	18,9
Pattijoki	88	42	46	2	15	28	23	18	2	-	62	70,5	26	29,5
Piippola	7	3	4	-	3	2	1	1	-	-	4	57,1	3	42,9
Pudasjärvi	106	57	49	11	21	21	24	21	8	-	58	54,7	48	45,3
Pulkki	17	8	9	-	2	2	7	5	1	-	11	64,7	6	35,3
Pyhäjoki	31	18	13	1	6	6	12	5	1	-	21	67,7	10	32,3
Pyhäjärvi	54	26	28	-	9	17	17	5	5	1	17	31,5	37	68,5
Pyhäntä	27	13	14	2	4	8	5	4	4	-	20	74,1	7	25,9
Raahe - Brahestad	204	90	114	13	55	65	45	22	3	1	119	58,3	85	41,7
Rantsila	19	11	8	-	3	4	7	5	-	-	12	63,2	7	36,8
Reisjärvi	38	21	17	2	6	7	16	7	-	-	32	84,2	6	15,8
Ruukki	52	24	28	2	17	12	14	6	1	-	39	75,0	13	25,0
Sievi	85	45	40	2	20	22	28	7	6	-	74	87,1	11	12,9
Siikajoki	16	11	5	1	5	4	1	3	2	-	14	87,5	2	12,5
Taivalkoski	49	29	20	4	7	10	15	9	3	1	37	75,5	12	24,5
Tymävä	73	37	36	2	14	19	20	14	4	-	59	80,8	14	19,2
Utajärvi	26	14	12	-	9	8	6	2	1	-	12	46,2	14	53,8
Vihanti	32	20	12	2	5	8	6	10	1	-	23	71,9	9	28,1
Yli-Ii	27	14	13	-	5	6	7	3	4	2	20	74,1	7	25,9
Ylikiminki	35	16	19	1	3	8	12	10	1	-	26	74,3	9	25,7
Ylivieska	165	90	75	7	32	60	39	19	6	2	113	68,5	52	31,5
<b>KAINUU -</b>	<b>763</b>	<b>376</b>	<b>387</b>	<b>38</b>	<b>162</b>	<b>223</b>	<b>197</b>	<b>108</b>	<b>32</b>	<b>3</b>	<b>435</b>	<b>57,0</b>	<b>328</b>	<b>43,0</b>
<b>KAJANALAND</b>														
Hyrnsalmi	27	13	14	1	6	5	11	4	-	-	14	51,9	13	48,1
Kajana - Kajana	385	192	193	23	88	106	99	51	16	2	226	58,7	159	41,3
Kuhmo	83	41	42	5	15	26	20	14	3	-	43	51,8	40	48,2
Paltamo	37	17	20	-	7	12	9	7	2	-	26	70,3	11	29,7
Puolanka	17	8	9	-	6	5	3	2	1	-	10	58,8	7	41,2
Ristijärvi	2	2	-	-	-	-	1	-	-	1	2	100,0	-	-
Sotkamo	80	35	45	2	14	26	24	10	4	-	40	50,0	40	50,0
Suomussalmi	80	44	36	6	17	22	22	11	2	-	44	55,0	36	45,0
Vaala	34	15	19	1	6	13	4	7	3	-	17	50,0	17	50,0
Vuolijoki	18	9	9	-	3	8	4	2	1	-	13	72,2	5	27,8
<b>LAPPI -</b>	<b>1800</b>	<b>935</b>	<b>865</b>	<b>82</b>	<b>372</b>	<b>496</b>	<b>477</b>	<b>288</b>	<b>81</b>	<b>4</b>	<b>886</b>	<b>49,2</b>	<b>914</b>	<b>50,8</b>
<b>LAPPLAND</b>														
Enontekiö - Enontekis	18	10	8	-	2	4	6	5	1	-	10	55,6	8	44,4
Inari - Enare	79	40	39	1	15	24	21	16	2	-	31	39,2	48	60,8
Kemi	234	124	110	19	62	59	62	22	9	1	105	44,9	129	55,1
Kemijärvi	88	56	32	4	22	25	24	8	5	-	43	48,9	45	51,1
Keminmaa	86	45	41	3	16	28	27	12	-	-	48	55,8	38	44,2
Kittilä	44	25	19	1	11	10	21	1	-	-	18	40,9	26	59,1
Kolari	21	11	10	-	3	5	9	4	-	-	10	47,6	11	52,4
Muonio	18	8	10	-	4	3	5	5	1	-	12	66,7	6	33,3
Peikoseniemi	6	3	3	-	-	2	2	1	1	-	1	16,7	5	83,3
Pello	26	13	13	1	2	7	8	8	-	-	12	46,2	14	53,8
Posio	30	17	13	1	4	10	4	7	4	-	18	60,0	12	40,0
Ranua	61	27	34	6	10	14	9	15	5	2	45	73,8	16	26,2
Rovaniemen mlk - Rovaniemi lk	224	116	108	4	36	58	63	51	12	-	123	54,9	101	45,1
Rovaniemi	383	196	187	19	96	114	76	58	20	-	172	44,9	211	55,1
Salla	25	8	17	-	7	8	7	2	1	-	10	40,0	15	60,0
Savukoski	12	4	8	-	2	4	3	2	1	-	5	41,7	7	58,3
Simo	34	17	17	3	7	11	7	6	-	-	17	50,0	17	50,0
Sodankylä	82	46	36	3	15	19	31	12	2	-	31	37,8	51	62,2
Tervola	44	23	21	2	7	11	15	6	3	-	28	63,6	16	36,4
Tornio - Torneå	231	110	121	11	40	70	62	35	12	1	124	53,7	107	46,3
Utsjoki	10	7	3	1	2	1	4	1	1	-	3	30,0	7	70,0
Ylitornio - Övertorneå	44	29	15	3	9	9	11	11	1	-	20	45,5	24	54,5

6. Elävänä syntyneet sukupuolen, äidin iän ja siviilisäädyn mukaan maakunnittain ja kunnittain 2001  
 Levande födda efter kön, moderns ålder och civilstånd landskapsvis och kommunvis 2001  
 Live births by sex, age of mother and marital status by region and municipality 2001

(Jatk.)  
 (Forts.)  
 (Cont.)

Alue Område Area	Yhteensä Totalt Total	Poikia Gossar Males	Tyttöjä Flickor Females	Äidin ikä - Moderns ålder - Age of mother							Äiti naimisissa Modern gift Mother married		Äiti ei naimisissa Modern ej gift Mother not married	
				-19	20-24	25-29	30-34	35-39	40-44	45-	%	%		

**AHVENANMAA - ÅLAND**

<b>AHVENANMAA -</b>	283	144	139	4	33	86	104	43	13	-	126	44,5	157	55,5
<b>ÅLAND</b>														
Brändö	4	1	3	-	-	2	2	-	-	-	-	-	4	100,0
Eckerö	5	3	2	-	1	-	2	2	-	-	3	60,0	2	40,0
Finström	29	14	15	2	6	6	13	2	-	-	15	51,7	14	48,3
Föglö	9	3	6	-	-	3	4	1	1	-	5	55,6	4	44,4
Geta	7	3	4	-	1	3	1	1	1	-	1	14,3	6	85,7
Hammarland	15	7	8	1	4	3	5	2	-	-	3	20,0	12	80,0
Jomala	44	22	22	1	3	13	17	9	1	-	23	52,3	21	47,7
Kumlinge	2	1	1	-	-	1	1	-	-	-	2	100,0	-	-
Kökar	5	2	3	-	-	1	3	1	-	-	2	40,0	3	60,0
Lemland	17	8	9	-	1	6	8	1	1	-	8	47,1	9	52,9
Lumparland	1	-	1	-	-	-	-	1	-	-	-	-	1	100,0
Maarianhamina - Mariehamn	116	63	53	-	15	35	39	18	9	-	48	41,4	68	58,6
Saltvik	17	9	8	-	1	8	5	3	-	-	8	47,1	9	52,9
Sottunga	-	-	-	-	-	-	-	-	-	-	-	-	-	-
Sund	5	3	2	-	-	2	2	1	-	-	3	60,0	2	40,0
Vårdö	7	5	2	-	1	3	2	1	-	-	5	71,4	2	28,6

7. Kuolleet iän ja sukupuolen mukaan lääneittäin 2001

Döda efter ålder och kön länsvis 2001

Deaths by age, sex and province 2001

Alue Område Area	Suku- puoli Kön Sex	Yhteensä Totalt Total	Ikä - Ålder - Age											
			0-4	5-14	15-29	30-44	45-59	60-64	65-69	70-74	75-79	80-84	85-89	90-
<b>KOKO MAA - HELA LANDET</b> <i>WHOLE COUNTRY</i>	MS	48550	217	80	649	1646	5374	2667	3479	5501	7466	7900	7637	5934
	M	23783	137	53	507	1146	3766	1798	2272	3386	3737	3170	2408	1403
	N	24767	80	27	142	500	1608	869	1207	2115	3729	4730	5229	4531
<b>MANNER-SUOMI</b> <i>FASTA FINLAND</i> <i>MAINLAND FINLAND</i>	MS	48322	216	80	648	1635	5358	2661	3455	5480	7438	7871	7590	5890
	M	23665	136	53	506	1141	3756	1792	2254	3369	3725	3154	2386	1393
	N	24657	80	27	142	494	1602	869	1201	2111	3713	4717	5204	4497
Etelä-Suomen <i>Södra Finlands</i>	MS	18096	95	34	250	680	2215	1030	1306	1970	2626	2863	2788	2239
	M	8676	58	23	188	487	1504	683	833	1209	1252	1113	837	489
	N	9420	37	11	62	193	711	347	473	761	1374	1750	1951	1750
Länsi-Suomen <i>Västra Finlands</i>	MS	18210	64	29	223	525	1780	941	1233	2014	2837	3093	3067	2404
	M	8825	44	17	179	348	1253	635	816	1236	1442	1262	987	606
	N	9385	20	12	44	177	527	306	417	778	1395	1831	2080	1798
Itä-Suomen <i>Östra Finlands</i>	MS	6433	23	6	78	196	730	376	467	796	1017	1075	955	714
	M	3218	13	5	61	147	530	253	310	479	517	433	298	172
	N	3215	10	1	17	49	200	123	157	317	500	642	657	542
Oulun <i>Uleåborgs</i>	MS	3801	23	7	72	159	427	198	292	450	633	598	556	386
	M	1971	14	5	55	118	309	143	193	295	331	230	182	96
	N	1830	9	2	17	41	118	55	99	155	302	368	374	290
Lapin <i>Lapplands</i>	MS	1782	11	4	25	75	206	116	157	250	325	242	224	147
	M	975	7	3	23	41	160	78	102	150	183	116	82	30
	N	807	4	1	2	34	46	38	55	100	142	126	142	117
<b>AHVENANMAA - ÅLAND</b>	MS	228	1	-	1	11	16	6	24	21	28	29	47	44
	M	118	1	-	1	5	10	6	18	17	12	16	22	10
	N	110	-	-	-	6	6	-	6	4	16	13	25	34
Ahvenanmaa <i>Ålands</i>	MS	228	1	-	1	11	16	6	24	21	28	29	47	44
	M	118	1	-	1	5	10	6	18	17	12	16	22	10
	N	110	-	-	-	6	6	-	6	4	16	13	25	34

8. Kuolleet iän ja sukupuolen mukaan maakunnittain ja kunnittain 2001

Döda efter ålder och kön landskapsvis och kommunvis 2001

Deaths by age, sex, region and municipality 2001

Alue Område Area	Suku- puoli Kön Sex	Yhteensä Totalt Total	Ikä - Ålder - Age											
			0-4	5-14	15-29	30-44	45-59	60-64	65-69	70-74	75-79	80-84	85-89	90-
<b>KOKO MAA</b> <i>HELA LANDET</i> <i>WHOLE COUNTRY</i>	MS	48550	217	80	649	1646	5374	2667	3479	5501	7466	7900	7637	5934
	M	23783	137	53	507	1146	3766	1798	2272	3386	3737	3170	2408	1403
	N	24767	80	27	142	500	1608	869	1207	2115	3729	4730	5229	4531
<b>MANNER-SUOMI</b> <i>FASTA FINLAND</i> <i>MAINLAND FINLAND</i>	MS	48322	216	80	648	1635	5358	2661	3455	5480	7438	7871	7590	5890
	M	23665	136	53	506	1141	3756	1792	2254	3369	3725	3154	2386	1393
	N	24657	80	27	142	494	1602	869	1201	2111	3713	4717	5204	4497
<b>JUSIMAA</b> <i>NYLAND</i>	MS	9884	55	20	155	416	1277	588	732	1034	1373	1525	1458	1251
	M	4686	28	15	116	294	847	381	458	613	633	598	433	270
	N	5198	27	5	39	122	430	207	274	421	740	927	1025	981
Pääkaupunkiseutu - <i>Huvudstadsregion</i>	MS	7162	32	12	107	311	927	427	523	758	979	1082	1051	953
	M	3324	15	10	75	215	612	269	319	442	434	423	305	205
	N	3838	17	2	32	96	315	158	204	316	545	659	746	748
Espoo - Esbo	MS	1018	8	4	17	47	153	66	84	108	149	151	127	104
	M	520	4	4	9	30	98	41	52	64	71	71	43	33
	N	498	4	-	8	17	55	25	32	44	78	80	84	71
Hanko - Hangö	MS	109	-	-	3	2	14	4	13	9	17	18	18	11
	M	55	-	-	3	2	9	2	11	7	6	9	4	2
	N	54	-	-	-	-	5	2	2	2	11	9	14	9
Helsinki - Helsingfors	MS	5133	15	5	67	208	607	282	345	516	682	804	819	783
	M	2269	7	4	50	147	402	172	216	296	290	302	229	154
	N	2864	8	1	17	61	205	110	129	220	392	502	590	629
Hyvinkää - Hyvinge	MS	383	4	2	12	15	51	18	32	34	59	70	51	35
	M	184	2	1	8	12	37	10	27	23	26	24	8	6
	N	199	2	1	4	3	14	8	5	11	33	46	43	29

## 8. Kuolleet iän ja sukupuolen mukaan maakunnittain ja kunnittain 2001

Döda efter ålder och kön landskapsvis och kommunvis 2001

Deaths by age, sex, region and municipality 2001

(Jatk.)

(Forts.)

(Cont.)

Alue Område Area	Suku- puoli Kön Sex	Yhteensä Totalt Total	Ikä - Ålder - Age												
			0-4	5-14	15-29	30-44	45-59	60-64	65-69	70-74	75-79	80-84	85-89	90-	
Inkoo - Ingå	MS	47	-	-	1	1	4	4	6	7	4	5	8	7	
	M	24	-	-	1	1	3	3	2	3	3	3	3	2	
	N	23	-	-	-	-	1	1	4	4	1	2	5	5	
Järvenpää - Träskända	MS	230	2	1	4	12	31	16	18	26	34	31	32	23	
	M	127	2	-	4	11	26	12	7	14	21	14	11	5	
	N	103	-	1	-	1	5	4	11	12	13	17	21	18	
Karjaa - Karis	MS	106	1	-	2	1	9	3	3	10	15	13	26	23	
	M	51	1	-	2	1	7	3	1	6	7	5	10	8	
	N	55	-	-	-	-	2	-	2	4	8	8	16	15	
Karjalohja - Karislojo	MS	24	-	-	-	1	6	1	1	1	2	5	4	3	
	M	12	-	-	-	1	4	1	-	1	2	1	2	-	
	N	12	-	-	-	-	2	-	1	-	-	4	2	3	
Karkkila - Högfors	MS	84	-	-	4	-	8	3	4	12	18	10	17	8	
	M	40	-	-	3	-	6	3	3	6	7	4	5	3	
	N	44	-	-	1	-	2	-	1	6	11	6	12	5	
Kauniainen - Grankulla	MS	54	-	1	-	4	3	1	5	9	9	15	5	2	
	M	21	-	1	-	1	1	-	1	6	2	7	1	1	
	N	33	-	-	-	3	2	1	4	3	7	8	4	1	
Kerava - Kervo	MS	190	-	3	5	9	31	12	9	17	28	34	27	15	
	M	100	-	3	5	6	17	7	8	10	19	14	10	1	
	N	90	-	-	-	3	14	5	1	7	9	20	17	14	
Kirkkonummi - Kyrkslätt	MS	141	1	-	1	4	31	13	9	18	20	19	17	8	
	M	78	1	-	1	3	21	10	7	7	11	11	5	1	
	N	63	-	-	-	1	10	3	2	11	9	8	12	7	
Lohja - Lojo	MS	307	2	-	5	12	40	19	25	32	37	60	46	29	
	M	146	-	-	5	10	28	11	15	14	18	25	13	7	
	N	161	2	-	-	2	12	8	10	18	19	35	33	22	
Mäntsälä	MS	136	-	-	2	6	17	9	10	8	21	25	19	19	
	M	68	-	-	1	5	11	6	7	8	11	8	3	8	
	N	68	-	-	1	1	6	3	3	-	10	17	16	11	
Nummi-Pusula	MS	58	-	-	-	2	6	5	3	8	5	7	14	8	
	M	32	-	-	-	2	4	4	2	4	1	3	8	4	
	N	26	-	-	-	-	2	1	1	4	4	4	6	4	
Nurmijärvi	MS	207	3	-	-	11	22	10	19	26	26	38	31	21	
	M	110	2	-	-	6	15	8	14	17	18	18	9	3	
	N	97	1	-	-	5	7	2	5	9	8	20	22	18	
Pohja - Pojo	MS	68	-	-	-	3	6	1	8	9	10	9	15	7	
	M	30	-	-	-	2	5	1	3	4	5	2	7	1	
	N	38	-	-	-	1	1	-	5	5	5	7	8	6	
Pornainen - Borgnäs	MS	28	-	-	-	3	4	1	3	1	8	5	3	-	
	M	13	-	-	-	2	2	1	2	1	3	2	-	-	
	N	15	-	-	-	1	2	-	1	-	5	3	3	-	
Sammatti	MS	14	-	-	-	-	1	-	2	1	2	4	3	1	
	M	7	-	-	-	-	1	-	2	1	1	1	1	-	
	N	7	-	-	-	-	-	-	-	-	1	3	2	1	
Siuntio - Sjundeå	MS	42	-	1	-	-	6	5	3	10	6	6	4	1	
	M	28	-	1	-	-	4	3	2	10	3	3	2	-	
	N	14	-	-	-	-	2	2	1	-	3	3	2	1	
Tammisaari - Ekenäs	MS	192	-	-	-	7	7	8	14	14	30	37	34	41	
	M	74	-	-	-	5	3	6	8	9	10	15	11	7	
	N	118	-	-	-	2	4	2	6	5	20	22	23	34	
Tuusula - Tusby	MS	199	5	-	6	9	33	13	15	19	34	22	24	19	
	M	97	4	-	5	5	15	8	11	16	17	5	9	2	
	N	102	1	-	1	4	18	5	4	3	17	17	15	17	
Vantaa - Vanda	MS	957	9	2	23	52	164	78	89	125	139	112	100	64	
	M	514	4	1	16	37	111	56	50	76	71	43	32	17	
	N	443	5	1	7	15	53	22	39	49	68	69	68	47	
Vihti - Vichtis	MS	157	5	1	3	7	23	16	12	14	18	25	14	19	
	M	86	1	-	3	5	17	13	7	10	10	8	7	5	
	N	71	4	1	-	2	6	3	5	4	8	17	7	14	

8. Kuolleet iän ja sukupuolen mukaan maakunnittain ja kunnittain 2001  
Döda efter ålder och kön landskapsvis och kommunvis 2001  
Deaths by age, sex, region and municipality 2001

(Jatk.)  
(Forts.)  
(Cont.)

Alue Område Area	Suku- puoli Kön Sex	Yhteensä Totalt Total	Ikä - Alder - Age											
			0-4	5-14	15-29	30-44	45-59	60-64	65-69	70-74	75-79	80-84	85-89	90-
<b>ITÄ-UUSIMAA</b>	MS	822	7	-	8	18	91	38	70	73	130	141	132	114
<b>ÖSTRA NYLAND</b>	M	394	5	-	6	13	61	26	36	50	65	55	50	27
	N	428	2	-	2	5	30	12	34	23	65	86	82	87
Askola	MS	39	-	-	-	1	4	2	2	3	9	12	4	2
	M	20	-	-	-	1	4	2	1	2	6	4	-	-
	N	19	-	-	-	-	-	-	1	1	3	8	4	2
Lapinjärvi - Lappträsk	MS	45	-	-	-	2	5	3	4	-	3	7	12	9
	M	19	-	-	-	1	4	2	2	-	2	3	2	3
	N	26	-	-	-	1	1	1	2	-	1	4	10	6
Liljendal	MS	22	-	-	-	-	1	-	1	1	3	5	4	7
	M	4	-	-	-	-	1	-	-	1	1	1	-	-
	N	18	-	-	-	-	-	-	1	-	2	4	4	7
Loviisa - Lovisa	MS	96	2	-	2	1	15	4	8	7	13	15	17	12
	M	50	2	-	2	1	7	4	2	5	9	9	6	3
	N	46	-	-	-	-	8	-	6	2	4	6	11	9
Myrskylä - Mörskom	MS	34	-	-	-	-	3	-	3	3	7	7	5	6
	M	13	-	-	-	-	3	-	2	1	3	1	2	1
	N	21	-	-	-	-	-	-	1	2	4	6	3	5
Pernaja - Pemä	MS	41	-	-	1	-	6	1	2	4	7	8	6	6
	M	23	-	-	-	-	3	-	2	3	3	5	3	4
	N	18	-	-	1	-	3	1	-	1	4	3	3	2
Porvoo - Borgå	MS	370	3	-	4	12	35	20	36	37	56	53	61	53
	M	180	1	-	3	8	25	14	22	25	27	16	27	12
	N	190	2	-	1	4	10	6	14	12	29	37	34	41
Pukkila	MS	23	-	-	-	-	3	1	1	2	5	4	4	3
	M	7	-	-	-	-	2	1	-	1	1	-	2	-
	N	16	-	-	-	-	1	-	1	1	4	4	2	3
Ruotsinpyhtää - Strömfors	MS	31	1	-	-	-	4	1	3	5	7	3	6	1
	M	16	1	-	-	-	1	-	-	4	4	2	4	-
	N	15	-	-	-	-	3	1	3	1	3	1	2	1
Sipoo - Sibbo	MS	121	1	-	1	2	15	6	10	11	20	27	13	15
	M	62	1	-	1	2	11	3	5	8	9	14	4	4
	N	59	-	-	-	-	4	3	5	3	11	13	9	11
<b>VARSAINAIS-SUOMI</b>	MS	4463	12	9	61	146	464	231	313	465	656	741	755	610
<b>EGENTLIGA FINLAND</b>	M	2161	9	4	47	102	331	150	217	281	313	317	244	146
	N	2302	3	5	14	44	133	81	96	184	343	424	511	464
Alastaro	MS	53	-	-	1	2	3	3	2	8	6	13	5	10
	M	28	-	-	1	1	2	3	1	7	3	7	2	1
	N	25	-	-	-	1	1	-	1	1	3	6	3	9
Askainen - Villnäs	MS	9	-	-	-	-	-	-	1	2	3	1	1	1
	M	6	-	-	-	-	-	-	1	1	2	-	1	1
	N	3	-	-	-	-	-	-	-	1	1	1	-	-
Aura	MS	30	-	-	-	-	5	1	3	2	6	4	5	4
	M	15	-	-	-	-	5	-	1	2	3	-	1	3
	N	15	-	-	-	-	-	1	2	-	3	4	4	1
Dragstjärd	MS	47	-	-	1	2	5	1	1	4	6	5	9	13
	M	20	-	-	-	1	3	1	1	3	2	2	2	5
	N	27	-	-	1	1	2	-	-	1	4	3	7	8
Haiikko	MS	68	-	-	3	-	7	1	2	10	9	12	12	12
	M	31	-	-	2	-	5	1	1	6	3	6	3	4
	N	37	-	-	1	-	2	-	1	4	6	6	9	8
Houtskari - Houtskär	MS	14	-	-	-	1	1	-	1	1	2	3	2	3
	M	10	-	-	-	1	1	-	1	1	-	3	1	2
	N	4	-	-	-	-	-	-	-	-	2	-	1	1
Iniö	MS	2	-	-	-	-	-	-	-	-	1	-	-	1
	M	1	-	-	-	-	-	-	-	-	1	-	-	-
	N	1	-	-	-	-	-	-	-	-	-	-	-	1
Kaarina - S:t Karins	MS	102	-	-	3	6	13	6	7	9	15	9	21	13
	M	50	-	-	3	5	9	4	4	2	7	3	7	6
	N	52	-	-	-	1	4	2	3	7	8	6	14	7
Karainen	MS	32	1	-	-	-	-	1	5	4	4	6	7	4
	M	13	-	-	-	-	-	1	4	3	1	2	1	1
	N	19	1	-	-	-	-	-	1	1	3	4	6	3

## 8. Kuolleet iän ja sukupuolen mukaan maakunnittain ja kunnittain 2001

Döda efter ålder och kön landskapsvis och kommunvis 2001

Deaths by age, sex, region and municipality 2001

(Jatk.)

(Forts.)

(Cont.)

Alue Område Area	Suku- puoli Kön Sex	Yhteensä Totalt Total	Ikä - Ålder - Age											
			0-4	5-14	15-29	30-44	45-59	60-64	65-69	70-74	75-79	80-84	85-89	90-
Kemiö - Kimito	MS	56	-	-	1	4	8	1	5	5	11	7	10	4
	M	25	-	-	1	3	5	1	5	1	4	4	1	-
	N	31	-	-	-	1	3	-	-	4	7	3	9	4
Kiikala	MS	27	-	-	-	-	3	2	2	1	3	7	3	6
	M	12	-	-	-	-	3	1	1	-	2	3	-	2
	N	15	-	-	-	-	-	1	1	1	1	4	3	4
Kisko	MS	31	-	-	-	-	2	3	2	5	5	5	2	7
	M	14	-	-	-	-	2	2	2	4	3	-	-	1
	N	17	-	-	-	-	-	1	-	1	2	5	2	6
Korppoo - Korpo	MS	20	-	-	-	-	2	2	2	1	4	5	1	3
	M	10	-	-	-	-	1	2	2	1	-	3	-	1
	N	10	-	-	-	-	1	-	-	-	4	2	1	2
Koski TI	MS	39	-	-	-	-	3	2	3	4	8	5	7	7
	M	20	-	-	-	-	2	1	3	2	4	2	2	4
	N	19	-	-	-	-	1	1	-	2	4	3	5	3
Kustavi - Gustavs	MS	20	1	-	1	2	1	-	3	3	2	2	5	-
	M	12	1	-	1	2	1	-	2	2	1	1	1	-
	N	8	-	-	-	-	-	-	1	1	1	1	4	-
Kuusjoki	MS	17	-	-	1	1	2	-	-	1	3	6	1	2
	M	12	-	-	1	1	1	-	-	1	1	5	1	1
	N	5	-	-	-	-	1	-	-	-	2	1	-	1
Laitila	MS	80	-	1	1	2	8	8	4	9	10	18	12	7
	M	39	-	1	1	1	6	7	1	4	4	5	8	1
	N	41	-	-	-	1	2	1	3	5	6	13	4	6
Lemu	MS	6	-	-	-	-	-	-	-	-	1	-	2	3
	M	3	-	-	-	-	-	-	-	-	1	-	1	1
	N	3	-	-	-	-	-	-	-	-	-	-	1	2
Lieto - Lundo	MS	83	-	1	4	2	12	5	10	8	12	8	11	10
	M	46	-	-	3	1	8	4	7	6	6	5	2	4
	N	37	-	1	1	1	4	1	3	2	6	3	9	6
Loimaa	MS	92	1	-	-	1	11	6	7	11	17	14	20	4
	M	45	1	-	-	1	7	4	5	8	10	6	2	1
	N	47	-	-	-	-	4	2	2	3	7	8	18	3
Loimaan kunta - Loimaa kommun	MS	64	-	-	-	3	5	3	6	5	11	9	12	10
	M	32	-	-	-	2	5	2	3	3	4	2	8	3
	N	32	-	-	-	1	-	1	3	2	7	7	4	7
Marttila	MS	33	-	-	1	-	3	2	4	4	3	8	3	5
	M	20	-	-	1	-	2	2	4	4	2	3	-	2
	N	13	-	-	-	-	1	-	-	-	1	5	3	3
Masku	MS	34	-	1	1	1	5	3	2	4	2	5	5	5
	M	19	-	-	1	1	5	2	1	4	2	3	-	-
	N	15	-	1	-	-	-	1	1	-	-	2	5	5
Mellilä	MS	13	-	-	-	-	1	-	1	2	1	3	2	3
	M	6	-	-	-	-	-	-	1	2	-	2	1	-
	N	7	-	-	-	-	1	-	-	-	1	1	1	3
Merimasku	MS	10	-	-	-	1	-	1	1	2	1	3	-	1
	M	4	-	-	-	-	-	1	-	1	-	2	-	-
	N	6	-	-	-	1	-	-	1	1	1	1	-	1
Mietoinen	MS	20	-	-	-	-	1	1	-	3	3	3	5	4
	M	7	-	-	-	-	1	1	-	2	-	-	2	1
	N	13	-	-	-	-	-	-	-	1	3	3	3	3
Muurla	MS	15	-	-	-	-	1	-	3	4	-	2	4	1
	M	9	-	-	-	-	-	-	3	3	-	2	-	1
	N	6	-	-	-	-	1	-	-	1	-	-	4	-
Mynämäki	MS	67	-	-	-	2	1	-	10	6	12	10	16	10
	M	28	-	-	-	-	1	-	8	3	4	4	7	1
	N	39	-	-	-	2	-	-	2	3	8	6	9	9
Naantali - Nådendal	MS	90	-	1	1	4	8	5	9	9	19	13	15	6
	M	40	-	-	-	2	3	3	7	4	11	6	4	-
	N	50	-	1	1	2	5	2	2	5	8	7	11	6
Nauvo - Nagu	MS	22	-	-	-	-	2	2	-	1	7	3	3	4
	M	9	-	-	-	-	-	-	-	1	4	1	1	2
	N	13	-	-	-	-	2	2	-	-	3	2	2	2



## 8. Kuolleet iän ja sukupuolen mukaan maakunnittain ja kunnittain 2001

Döda efter ålder och kön landskapsvis och kommunvis 2001  
Deaths by age, sex, region and municipality 2001

(Jatk.)

(Forts.)

(Cont.)

Alue Område Area	Suku- puoli Kön Sex	Yhteensä Totalt	Ikä - Ålder - Age												
			0-4	5-14	15-29	30-44	45-59	60-64	65-69	70-74	75-79	80-84	85-89	90-	
Nousiainen - Nousis	MS	31	-	-	-	-	4	2	3	2	3	7	6	4	
	M	16	-	-	-	3	-	3	1	2	4	3	-		
	N	15	-	-	-	1	2	-	1	1	3	3	4		
Oripää	MS	18	-	-	-	1	-	2	1	3	2	4	5		
	M	10	-	-	-	1	-	2	1	2	1	1	2		
	N	8	-	-	-	-	-	-	-	1	1	3	3		
Paimio - Pemar	MS	92	-	2	2	2	10	1	6	6	15	23	17	8	
	M	53	-	1	2	2	8	1	5	3	9	13	7	2	
	N	39	-	1	-	-	2	-	1	3	6	10	10	6	
Parainen - Pargas	MS	128	-	-	1	7	10	6	11	12	13	22	27	19	
	M	62	-	-	1	4	6	5	7	5	6	8	11	9	
	N	66	-	-	-	3	4	1	4	7	7	14	16	10	
Perniö - Bjämä	MS	98	-	-	-	5	10	6	3	9	15	26	17	7	
	M	50	-	-	-	3	4	6	2	8	11	9	6	1	
	N	48	-	-	-	2	6	-	1	1	4	17	11	6	
Perteli	MS	31	-	-	-	2	1	1	3	1	4	11	6	2	
	M	12	-	-	-	1	1	-	2	-	1	5	1	1	
	N	19	-	-	-	1	-	1	1	1	3	6	5	1	
Piikkiö - Pikis	MS	45	-	-	-	1	2	2	6	8	4	4	8	10	
	M	20	-	-	-	1	2	1	6	5	1	2	-	2	
	N	25	-	-	-	-	-	1	-	3	3	2	8	8	
Pyhäranta	MS	19	-	-	-	-	2	-	1	2	3	4	6	1	
	M	8	-	-	-	-	2	-	-	1	2	1	2	-	
	N	11	-	-	-	-	-	-	1	1	1	3	4	1	
Pöytyä	MS	39	-	-	-	2	4	3	3	2	3	6	9	7	
	M	20	-	-	-	2	4	3	2	2	1	3	2	1	
	N	19	-	-	-	-	-	-	1	-	2	3	7	6	
Raisio - Reso	MS	156	1	-	3	5	26	7	14	17	23	19	27	14	
	M	81	1	-	2	5	21	3	11	11	11	5	7	4	
	N	75	-	-	1	-	5	4	3	6	12	14	20	10	
Rusko	MS	23	-	-	-	-	1	4	1	1	2	7	5	2	
	M	11	-	-	-	-	1	3	1	1	2	2	1	-	
	N	12	-	-	-	-	-	1	-	-	-	5	4	2	
Rymättylä - Rimito	MS	21	-	-	1	-	2	-	1	5	1	2	6	3	
	M	14	-	-	1	-	1	-	1	4	1	1	3	2	
	N	7	-	-	-	-	1	-	-	1	-	1	3	1	
Salo	MS	237	-	-	3	9	25	13	13	20	36	40	45	33	
	M	108	-	-	2	6	17	9	9	12	13	19	17	4	
	N	129	-	-	1	3	8	4	4	8	23	21	28	29	
Sauvo - Sagu	MS	34	-	-	1	-	4	-	5	4	2	8	6	4	
	M	17	-	-	-	-	3	-	4	2	1	4	2	1	
	N	17	-	-	1	-	1	-	1	2	1	4	4	3	
Somero	MS	168	-	2	1	4	12	4	7	26	26	29	26	31	
	M	69	-	1	1	3	10	2	4	16	9	10	6	7	
	N	99	-	1	-	1	2	2	3	10	17	19	20	24	
Suomusjärvi	MS	27	-	-	-	-	1	-	4	6	4	4	4	4	
	M	17	-	-	-	-	1	-	3	5	3	1	2	2	
	N	10	-	-	-	-	-	-	1	1	1	3	2	2	
Särkisalo - Finby	MS	14	-	-	-	1	3	2	2	-	3	1	2	-	
	M	7	-	-	-	1	2	1	1	-	1	-	1	-	
	N	7	-	-	-	-	1	1	1	-	2	1	1	-	
Taivassalo - Tövsala	MS	25	2	-	-	-	1	2	-	-	7	5	5	3	
	M	12	1	-	-	-	1	1	-	-	5	4	-	-	
	N	13	1	-	-	-	-	1	-	-	2	1	5	3	
Tarvasjoki	MS	16	-	-	-	1	1	1	2	2	1	4	-	4	
	M	7	-	-	-	1	-	1	1	1	-	3	-	-	
	N	9	-	-	-	-	1	-	1	1	1	1	-	4	
Turku - Åbo	MS	1807	5	1	28	61	208	102	111	190	263	286	293	259	
	M	850	4	1	21	45	148	58	72	111	126	114	100	50	
	N	957	1	-	7	16	60	44	39	79	137	172	193	209	
Uusikaupunki - Nystad	MS	157	-	-	2	11	13	11	13	18	23	23	24	19	
	M	82	-	-	2	5	10	8	7	9	13	15	7	6	
	N	75	-	-	-	6	3	3	6	9	10	8	17	13	

## 8. Kuolleet iän ja sukupuolen mukaan maakunnittain ja kunnittain 2001

Döda efter ålder och kön landskapsvis och kommunvis 2001

Deaths by age, sex, region and municipality 2001

(Jatk.)

(Forts.)

(Cont.)

Alue Område Area	Suku- puoli Kön Sex	Yhteensä Totalt Total	Ikä - Ålder - Age											
			0-4	5-14	15-29	30-44	45-59	60-64	65-69	70-74	75-79	80-84	85-89	90-
Vahto	MS	11	-	-	-	-	1	2	-	1	2	2	2	1
	M	10	-	-	-	-	1	2	-	1	2	1	2	1
	N	1	-	-	-	-	-	-	-	-	-	1	-	-
Vehmaa	MS	29	1	-	-	-	3	-	2	4	5	7	4	3
	M	15	1	-	-	-	2	-	2	1	4	3	1	1
	N	14	-	-	-	-	1	-	-	3	1	4	3	2
Velkua	MS	-	-	-	-	-	-	-	-	-	-	-	-	-
	M	-	-	-	-	-	-	-	-	-	-	-	-	-
	N	-	-	-	-	-	-	-	-	-	-	-	-	-
Västanfjärd	MS	16	-	-	-	-	3	-	2	-	1	8	1	1
	M	12	-	-	-	-	2	-	2	-	-	6	1	1
	N	4	-	-	-	-	1	-	-	-	1	2	-	-
Yläne	MS	25	-	-	-	1	3	3	2	-	7	2	4	3
	M	12	-	-	-	1	2	3	1	-	2	1	2	-
	N	13	-	-	-	-	1	-	1	-	5	1	2	3
SATAKUNTA	MS	2497	8	2	27	75	250	127	178	272	367	438	416	337
	M	1224	7	2	22	51	170	94	109	173	185	185	148	78
	N	1273	1	-	5	24	80	33	69	99	182	253	268	259
Eura	MS	104	-	-	-	3	14	3	4	8	18	21	17	16
	M	47	-	-	-	1	8	2	3	6	6	9	8	4
	N	57	-	-	-	2	6	1	1	2	12	12	9	12
Eurajoki - Euraäminne	MS	65	-	-	1	3	6	4	4	6	8	11	8	14
	M	31	-	-	1	1	4	4	3	2	4	5	4	3
	N	34	-	-	-	2	2	-	1	4	4	6	4	11
Harjavalta	MS	92	-	-	1	4	12	3	9	9	12	17	15	10
	M	44	-	-	1	1	7	2	5	2	5	9	6	6
	N	48	-	-	-	3	5	1	4	7	7	8	9	4
Honkajoki	MS	27	-	-	-	-	2	1	1	4	8	5	3	3
	M	12	-	-	-	-	2	1	1	3	2	2	1	-
	N	15	-	-	-	-	-	-	-	1	6	3	2	3
Huittinen	MS	106	-	-	1	2	11	7	10	10	13	21	20	11
	M	58	-	-	1	2	8	6	8	6	9	6	10	2
	N	48	-	-	-	-	3	1	2	4	4	15	10	9
Jämijärvi	MS	29	1	-	1	-	2	4	3	3	2	3	5	5
	M	20	1	-	1	-	2	4	1	3	1	1	5	1
	N	9	-	-	-	-	-	-	2	-	1	2	-	4
Kankaanpää	MS	121	1	-	5	3	16	5	7	17	11	24	21	11
	M	63	1	-	4	3	9	5	3	11	5	8	8	6
	N	58	-	-	1	-	7	-	4	6	6	16	13	5
Karvia	MS	49	-	-	1	1	4	1	2	1	7	12	14	6
	M	27	-	-	1	1	4	1	1	1	4	8	6	-
	N	22	-	-	-	-	-	-	1	-	3	4	8	6
Kiikoinen	MS	22	-	-	-	-	-	2	2	2	3	7	1	5
	M	7	-	-	-	-	-	1	1	-	2	2	1	-
	N	15	-	-	-	-	-	1	1	2	1	5	-	5
Kiukainen	MS	49	-	-	-	1	4	3	3	4	9	11	5	9
	M	29	-	-	-	1	4	2	3	3	6	6	2	2
	N	20	-	-	-	-	-	1	-	1	3	5	3	7
Kodisjoki	MS	3	-	-	-	-	-	-	-	-	-	1	2	-
	M	1	-	-	-	-	-	-	-	-	-	-	1	-
	N	2	-	-	-	-	-	-	-	-	-	1	1	-
Kokemäki - Kumo	MS	127	1	-	1	1	9	3	5	10	20	35	22	20
	M	57	1	-	1	1	7	2	5	6	9	14	5	6
	N	70	-	-	-	-	2	1	-	4	11	21	17	14
Kullaa	MS	20	-	-	-	-	3	-	2	2	4	5	1	3
	M	11	-	-	-	-	1	-	-	2	4	3	-	1
	N	9	-	-	-	-	2	-	2	-	-	2	1	2
Köyliö - Kjulö	MS	49	-	-	-	1	1	2	7	8	3	3	11	13
	M	21	-	-	-	-	1	-	6	3	3	2	4	2
	N	28	-	-	-	1	-	2	1	5	-	1	7	11
Lappi	MS	33	-	-	1	1	4	-	-	3	4	8	5	7
	M	17	-	-	1	1	4	-	-	3	1	4	3	-
	N	16	-	-	-	-	-	-	-	-	3	4	2	7

8. Kuolleet iän ja sukupuolen mukaan maakunnittain ja kunnittain 2001  
Döda efter ålder och kön landskapsvis och kommunvis 2001  
Deaths by age, sex, region and municipality 2001

(Jatk.)  
(Forts.)  
(Cont.)

Alue Område Area	Suku- puoli Kön Sex	Yhteensä Totalt	Ikä - Alder - Age											
			0-4	5-14	15-29	30-44	45-59	60-64	65-69	70-74	75-79	80-84	85-89	90-
Lavia	MS	39	-	-	-	1	-	1	4	4	7	12	7	3
	M	21	-	-	-	1	-	1	3	1	5	6	2	2
	N	18	-	-	-	-	-	-	1	3	2	6	5	1
Luvia	MS	29	-	-	-	-	2	-	2	5	7	5	5	3
	M	10	-	-	-	-	-	-	-	2	4	2	1	1
	N	19	-	-	-	-	2	-	2	3	3	3	4	2
Merikarvia - Sastmola	MS	56	-	-	-	1	3	2	3	7	8	10	12	10
	M	27	-	-	-	-	3	2	1	4	7	1	6	3
	N	29	-	-	-	1	-	-	2	3	1	9	6	7
Nakkila	MS	65	-	1	-	3	5	3	3	6	6	16	13	9
	M	35	-	1	-	3	2	1	2	3	5	6	7	5
	N	30	-	-	-	-	3	2	1	3	1	10	6	4
Noormarkku - Norrmark	MS	53	-	-	1	1	9	3	2	5	7	6	8	11
	M	26	-	-	1	1	8	2	2	2	4	2	1	3
	N	27	-	-	-	-	1	1	-	3	3	4	7	8
Pomarkku - Pärnäs	MS	23	-	-	1	-	2	-	2	-	7	4	4	3
	M	12	-	-	1	-	1	-	1	-	5	3	1	-
	N	11	-	-	-	-	1	-	1	-	2	1	3	3
Pori - Björneborg	MS	774	2	1	7	26	94	51	58	98	108	110	122	97
	M	388	2	1	5	19	66	36	33	68	52	48	37	21
	N	386	-	-	2	7	28	15	25	30	56	62	85	76
Punkalaidun	MS	56	-	-	-	1	3	2	5	13	7	10	6	9
	M	25	-	-	-	-	1	2	2	9	4	6	1	-
	N	31	-	-	-	1	2	-	3	4	3	4	5	9
Rauma - Raumo	MS	328	2	-	4	15	28	14	19	31	63	52	64	36
	M	149	1	-	2	11	19	10	10	22	30	19	21	4
	N	179	1	-	2	4	9	4	9	9	33	33	43	32
Siikainen	MS	20	-	-	-	1	2	-	1	4	3	1	4	4
	M	10	-	-	-	-	2	-	-	3	3	-	1	1
	N	10	-	-	-	1	-	-	1	1	-	1	3	3
Säkylä	MS	44	1	-	-	-	2	2	7	5	7	9	4	7
	M	19	1	-	-	-	2	2	5	2	1	3	2	1
	N	25	-	-	-	-	-	-	2	3	6	6	2	6
Ulvila - Ulvsby	MS	90	-	-	2	5	11	9	9	6	12	14	13	9
	M	46	-	-	2	3	5	7	6	5	3	8	4	3
	N	44	-	-	-	2	6	2	3	1	9	6	9	6
Vampula	MS	24	-	-	-	1	1	2	4	1	3	5	4	3
	M	11	-	-	-	1	-	1	4	1	1	2	-	1
	N	13	-	-	-	-	1	1	-	-	2	3	4	2
<b>KANTA-HÄME</b>	MS	1830	6	4	23	53	196	87	110	187	292	301	318	253
<b>EGENTLIGA TAVASTLAND</b>	M	860	5	2	17	41	135	55	70	129	128	127	95	56
	N	970	1	2	6	12	61	32	40	58	164	174	223	197
Forssa	MS	226	1	1	1	12	25	15	15	16	32	35	41	32
	M	96	1	1	1	12	18	8	8	11	12	11	8	5
	N	130	-	-	-	-	7	7	7	5	20	24	33	27
Hattula	MS	76	-	-	-	1	16	4	4	6	13	10	13	9
	M	43	-	-	-	-	11	3	2	5	6	7	6	3
	N	33	-	-	-	1	5	1	2	1	7	3	7	6
Hauho	MS	66	-	-	2	3	6	3	5	6	12	8	14	7
	M	40	-	-	2	2	6	2	4	3	3	5	9	4
	N	26	-	-	-	1	-	1	1	3	9	3	5	3
Hausjärvi	MS	84	-	1	3	3	9	4	8	11	9	12	15	9
	M	44	-	-	1	3	8	2	6	7	6	5	3	3
	N	40	-	1	2	-	1	2	2	4	3	7	12	6
Humppila	MS	26	-	-	-	1	3	2	-	1	5	3	8	3
	M	5	-	-	-	-	1	-	-	1	2	1	-	-
	N	21	-	-	-	1	2	2	-	-	3	2	8	3
Hämeenlinna - Tavastehus	MS	465	2	-	11	16	50	19	18	49	90	80	73	57
	M	213	2	-	9	13	35	12	11	31	36	27	22	15
	N	252	-	-	2	3	15	7	7	18	54	53	51	42
Janakkala	MS	167	-	-	1	-	16	5	9	32	30	25	28	21
	M	86	-	-	-	-	12	4	6	26	16	13	6	3
	N	81	-	-	1	-	4	1	3	6	14	12	22	18

## 8. Kuolleet iän ja sukupuolen mukaan maakunnittain ja kunnittain 2001

Döda efter ålder och kön landskapsvis och kommunvis 2001

Deaths by age, sex, region and municipality 2001

(Jatk.)

(Forts.)

(Cont.)

Alue Område Area	Suku- puoli Kön Sex	Yhteensä Totalt Total	Ikä - Ålder - Age											
			0-4	5-14	15-29	30-44	45-59	60-64	65-69	70-74	75-79	80-84	85-89	90-
Jokioinen - Jockis	MS	65	1	1	1	-	7	2	5	9	11	10	9	9
	M	32	1	1	-	-	4	2	4	7	3	6	2	2
	N	33	-	-	1	-	3	-	1	2	8	4	7	7
Kalvola	MS	45	-	-	2	2	2	5	2	3	7	6	8	8
	M	28	-	-	2	1	2	5	1	2	5	3	5	2
	N	17	-	-	-	1	-	-	1	1	2	3	3	6
Lammi	MS	89	-	-	-	1	9	6	9	5	11	17	12	19
	M	34	-	-	-	-	4	4	5	4	6	4	3	4
	N	55	-	-	-	1	5	2	4	1	5	13	9	15
Loppi	MS	85	1	-	1	2	8	1	6	7	15	14	18	12
	M	43	-	-	1	2	6	1	4	5	7	8	4	5
	N	42	1	-	-	-	2	-	2	2	8	6	14	7
Renko	MS	31	1	-	-	2	4	2	-	3	7	6	3	3
	M	16	1	-	-	1	3	2	-	3	1	3	1	1
	N	15	-	-	-	1	1	-	-	-	6	3	2	2
Riihimäki	MS	286	-	1	1	7	31	16	21	26	41	52	54	36
	M	123	-	-	1	5	18	9	13	14	21	22	17	3
	N	163	-	1	-	2	13	7	8	12	20	30	37	33
Tammela	MS	67	-	-	-	-	5	1	4	11	5	13	13	15
	M	27	-	-	-	-	2	-	3	8	1	7	4	2
	N	40	-	-	-	-	3	1	1	3	4	6	9	13
Tuulos	MS	14	-	-	-	2	2	-	-	1	-	1	3	5
	M	8	-	-	-	1	2	-	-	1	-	1	1	2
	N	6	-	-	-	1	-	-	-	-	-	-	2	3
Ypäjä	MS	38	-	-	-	1	3	2	4	1	4	9	6	8
	M	22	-	-	-	1	3	1	3	1	3	4	4	2
	N	16	-	-	-	-	-	-	1	1	-	5	2	6
<b>PIRKANMAA</b> <b>BIRKALAND</b>	MS	4298	19	3	57	113	438	199	280	487	692	742	694	574
	M	1971	12	1	50	70	307	133	187	284	333	260	203	131
	N	2327	7	2	7	43	131	66	93	203	359	482	491	443
Hämeenkyrö - Tavastkyro	MS	113	1	-	2	3	11	8	8	12	12	18	26	12
	M	55	1	-	2	1	11	4	8	7	6	7	7	1
	N	58	-	-	-	2	-	4	-	5	6	11	19	11
Ikaalinen - Ikaalis	MS	82	1	-	1	-	8	5	5	7	20	14	11	10
	M	40	1	-	1	-	5	3	3	5	9	5	5	3
	N	42	-	-	-	-	3	2	2	2	11	9	6	7
Juupajoki	MS	35	-	-	-	2	3	-	2	4	7	9	4	4
	M	15	-	-	-	1	2	-	-	2	4	5	-	1
	N	20	-	-	-	1	1	-	2	2	3	4	4	3
Kangasala	MS	193	2	-	1	6	20	10	13	21	25	39	25	31
	M	88	2	-	1	5	16	7	11	14	7	11	6	8
	N	105	-	-	-	1	4	3	2	7	18	28	19	23
Kihniö	MS	26	-	-	-	1	2	-	2	9	1	1	3	7
	M	12	-	-	-	-	2	-	1	6	1	1	-	1
	N	14	-	-	-	1	-	-	1	3	-	-	3	6
Kuhmalhti	MS	16	-	-	-	-	-	3	-	2	2	3	4	2
	M	5	-	-	-	-	-	1	-	-	1	-	2	1
	N	11	-	-	-	-	-	2	-	2	1	3	2	1
Kuru	MS	53	-	-	-	2	3	1	3	5	13	6	12	8
	M	25	-	-	-	1	2	1	2	4	4	3	5	3
	N	28	-	-	-	1	1	-	1	1	9	3	7	5
Kylmäkoski	MS	28	-	-	-	1	4	2	3	6	-	5	3	4
	M	16	-	-	-	1	4	2	1	3	-	3	1	1
	N	12	-	-	-	-	-	-	2	3	-	2	2	3
Lempäälä	MS	142	1	-	3	2	15	4	9	17	23	28	25	15
	M	70	-	-	3	1	8	4	6	13	16	8	8	3
	N	72	1	-	-	1	7	-	3	4	7	20	17	12
Luopioinen	MS	36	-	-	-	-	1	2	1	6	7	7	6	6
	M	20	-	-	-	-	1	2	1	6	3	2	3	2
	N	16	-	-	-	-	-	-	-	-	4	5	3	4
Längelmäki	MS	39	-	-	-	1	4	3	1	2	5	9	10	4
	M	18	-	-	-	1	4	3	-	2	2	3	3	-
	N	21	-	-	-	-	-	-	1	-	3	6	7	4

## 8. Kuolleet iän ja sukupuolen mukaan maakunnittain ja kunnittain 2001

Döda efter ålder och kön landskapsvis och kommunvis 2001

Deaths by age, sex, region and municipality 2001

(Jatk.)

(Forts.)

(Cont.)

Alue Område Area	Suku- puoli Kön Sex	Yhteensä Totalt Total	Ikä - Ålder - Age											
			0-4	5-14	15-29	30-44	45-59	60-64	65-69	70-74	75-79	80-84	85-89	90-
Mouhijärvi	MS	38	-	-	2	1	5	1	1	6	5	4	5	8
	M	19	-	-	2	-	4	-	1	4	4	2	-	2
	N	19	-	-	-	1	1	1	-	2	1	2	5	6
Mänttä	MS	56	-	-	3	2	8	3	3	8	8	6	9	6
	M	31	-	-	3	1	6	2	3	4	4	3	3	2
	N	25	-	-	-	1	2	1	-	4	4	3	6	4
Nokia	MS	220	-	-	2	3	21	8	22	27	39	41	31	26
	M	102	-	-	2	2	16	7	18	18	15	12	7	5
	N	118	-	-	-	1	5	1	4	9	24	29	24	21
Orivesi	MS	96	1	-	4	2	9	4	7	12	11	20	18	8
	M	42	-	-	4	2	7	1	2	5	7	7	4	3
	N	54	1	-	-	-	2	3	5	7	4	13	14	5
Parkano	MS	78	-	-	-	2	8	4	5	10	14	16	10	9
	M	33	-	-	-	1	5	3	3	6	7	4	3	1
	N	45	-	-	-	1	3	1	2	4	7	12	7	8
Pirkkala - Birkala	MS	85	2	-	2	6	16	5	4	5	7	12	14	12
	M	51	1	-	2	3	13	4	3	2	7	5	4	7
	N	34	1	-	-	3	3	1	1	3	-	7	10	5
Pälkäne	MS	36	-	-	-	-	3	-	4	1	12	3	7	6
	M	16	-	-	-	-	2	-	4	-	5	2	2	1
	N	20	-	-	-	-	1	-	-	1	7	1	5	5
Ruovesi	MS	75	-	-	-	1	5	3	5	9	11	17	17	7
	M	30	-	-	-	1	4	3	3	6	2	5	5	1
	N	45	-	-	-	-	1	-	2	3	9	12	12	6
Sahalahti	MS	26	-	-	-	1	4	1	-	5	1	7	2	5
	M	13	-	-	-	1	3	1	-	3	1	2	1	1
	N	13	-	-	-	-	1	-	-	2	-	5	1	4
Suodenniemi	MS	25	-	-	-	1	2	-	3	2	3	4	6	4
	M	12	-	-	-	1	1	-	3	2	2	1	2	-
	N	13	-	-	-	-	1	-	-	-	1	3	4	4
Tampere - Tammerfors	MS	1756	9	3	21	62	186	89	114	195	290	291	264	232
	M	763	6	1	17	38	117	51	70	108	135	102	68	50
	N	993	3	2	4	24	69	38	44	87	155	189	196	182
Toijala	MS	88	-	-	2	-	9	5	7	10	13	15	12	15
	M	43	-	-	2	-	7	5	5	4	9	5	3	3
	N	45	-	-	-	-	2	-	2	6	4	10	9	12
Urpjala	MS	76	-	-	1	-	3	-	6	11	19	10	18	8
	M	41	-	-	1	-	3	-	5	7	11	5	7	2
	N	35	-	-	-	-	-	-	1	4	8	5	11	6
Valkeakoski	MS	250	1	-	5	2	26	14	12	31	35	51	37	36
	M	117	1	-	5	2	22	11	7	17	16	18	14	4
	N	133	-	-	-	-	4	3	5	14	19	33	23	32
Vammala	MS	156	1	-	1	4	11	3	10	14	35	29	27	21
	M	66	-	-	1	2	6	3	6	9	16	8	9	6
	N	90	1	-	-	2	5	-	4	5	19	21	18	15
Vesilahti	MS	30	-	-	1	1	1	1	-	7	4	4	6	5
	M	14	-	-	1	-	1	1	-	5	1	2	1	2
	N	16	-	-	-	1	-	-	-	2	3	2	5	3
Viiala	MS	66	-	-	-	-	9	1	4	6	15	11	9	11
	M	32	-	-	-	-	8	1	1	3	8	6	4	1
	N	34	-	-	-	-	1	-	3	3	7	5	5	10
Viljakkala	MS	22	-	-	1	-	1	-	2	-	6	4	5	3
	M	10	-	-	-	-	1	-	1	-	6	1	1	-
	N	12	-	-	1	-	-	-	1	-	-	3	4	3
Viipputa	MS	77	-	-	-	1	7	6	4	10	10	10	16	13
	M	40	-	-	-	1	5	5	3	5	7	3	5	6
	N	37	-	-	-	-	2	1	1	5	3	7	11	7
Virrat - Virtdois	MS	112	-	-	2	3	8	6	9	8	16	27	16	17
	M	51	-	-	1	2	4	2	7	1	8	12	9	5
	N	61	-	-	1	1	4	4	2	7	8	15	7	12
Ylöjärvi	MS	105	-	-	1	2	21	3	8	11	13	15	22	9
	M	48	-	-	1	1	14	3	6	6	4	4	7	2
	N	57	-	-	-	1	7	-	2	5	9	11	15	7

8. Kuolleet iän ja sukupuolen mukaan maakunnittain ja kunnittain 2001  
Döda efter ålder och kön landskapsvis och kommunvis 2001  
Deaths by age, sex, region and municipality 2001

(Jatk.)  
(Forts.)  
(Cont.)

Alue Område Area	Suku- puoli Kön Sex	Yhteensä Totalt Total	Ikä - Ålder - Age											
			0-4	5-14	15-29	30-44	45-59	60-64	65-69	70-74	75-79	80-84	85-89	90-
Äetsä	MS	62	-	-	2	1	4	4	3	8	10	6	14	10
	M	33	-	-	1	1	3	3	3	7	5	3	4	3
	N	29	-	-	1	-	1	1	-	1	5	3	10	7
PÄIJÄT-HÄME PÄIJÄNNE-TAVASTLAND	MS	1890	12	5	19	64	217	116	139	204	296	330	301	187
	M	918	9	3	15	45	147	79	94	135	145	124	83	39
	N	972	3	2	4	19	70	37	45	69	151	206	218	148
Artjärvi - Artsjö	MS	13	1	-	-	-	-	-	-	3	4	3	2	-
	M	7	1	-	-	-	-	-	-	2	3	-	1	-
	N	6	-	-	-	-	-	-	-	1	1	3	1	-
Asikkala	MS	81	1	-	2	2	10	7	2	10	19	13	11	4
	M	47	1	-	1	2	7	5	2	8	11	4	5	1
	N	34	-	-	1	-	3	2	-	2	8	9	6	3
Hartola	MS	77	1	-	-	3	8	3	6	10	11	12	13	10
	M	44	1	-	-	3	6	3	3	6	7	6	4	5
	N	33	-	-	-	-	2	-	3	4	4	6	9	5
Heinola	MS	230	-	1	3	8	31	17	21	26	26	41	39	17
	M	111	-	-	2	6	20	13	15	19	11	14	9	2
	N	119	-	1	1	2	11	4	6	7	15	27	30	15
Hollola	MS	111	1	-	1	1	14	9	8	15	20	23	12	7
	M	69	1	-	1	1	9	8	6	12	13	11	6	1
	N	42	-	-	-	-	5	1	2	3	7	12	6	6
Hämeenkoski	MS	34	-	1	-	4	3	1	-	6	7	4	5	3
	M	18	-	1	-	3	3	-	-	3	4	-	2	2
	N	16	-	-	-	1	-	1	-	3	3	4	3	1
Kärkölä	MS	60	-	-	-	2	10	4	6	5	3	13	11	6
	M	30	-	-	-	2	6	2	4	3	3	5	4	1
	N	30	-	-	-	-	4	2	2	2	-	8	7	5
Lahti - Lahtis	MS	887	7	2	9	30	102	56	61	88	139	157	147	89
	M	410	4	2	7	19	73	37	40	57	65	55	33	18
	N	477	3	-	2	11	29	19	21	31	74	102	114	71
Nastola	MS	119	1	-	2	5	17	7	11	12	10	18	20	16
	M	58	1	-	2	2	9	4	7	6	5	11	7	4
	N	61	-	-	-	3	8	3	4	6	5	7	13	12
Orimattila	MS	162	-	1	2	6	16	4	8	15	38	29	22	21
	M	69	-	-	2	5	11	3	6	11	13	11	5	2
	N	93	-	1	-	1	5	1	2	4	25	18	17	19
Padasjoki	MS	43	-	-	-	1	1	2	6	5	10	3	11	4
	M	20	-	-	-	-	-	-	4	4	6	-	4	2
	N	23	-	-	-	1	1	2	2	1	4	3	7	2
Sysmä	MS	73	-	-	-	2	5	6	10	9	9	14	8	10
	M	35	-	-	-	2	3	4	7	4	4	7	3	1
	N	38	-	-	-	-	2	2	3	5	5	7	5	9
KYMENLAAKSO KYMMENTEDALEN	MS	2161	6	3	31	71	263	131	155	271	303	333	341	253
	M	1060	5	3	23	54	189	92	104	171	158	114	97	50
	N	1101	1	-	8	17	74	39	51	100	145	219	244	203
Anjalankoski	MS	204	1	-	1	4	26	16	19	31	24	33	32	17
	M	107	1	-	1	2	21	12	12	24	14	10	6	4
	N	97	-	-	-	2	5	4	7	7	10	23	26	13
Elimäki	MS	102	-	-	2	3	14	5	10	11	14	11	21	11
	M	48	-	-	1	2	7	4	4	9	6	4	5	6
	N	54	-	-	1	1	7	1	6	2	8	7	16	5
Hamina - Fredrikshamn	MS	132	1	1	3	3	16	8	7	11	21	25	21	15
	M	65	-	1	3	3	13	5	5	6	8	10	7	4
	N	67	1	-	-	-	3	3	2	5	13	15	14	11
Iitti	MS	91	-	-	-	4	7	6	4	18	14	12	17	9
	M	52	-	-	-	4	5	6	3	13	7	5	6	3
	N	39	-	-	-	-	2	-	1	5	7	7	11	6
Jaala	MS	27	-	-	-	-	4	-	5	2	3	4	7	2
	M	16	-	-	-	-	2	-	5	1	3	1	4	-
	N	11	-	-	-	-	2	-	-	1	-	3	3	2
Kotka	MS	703	1	1	13	25	82	52	46	96	91	96	111	89
	M	355	1	1	9	21	57	38	35	63	50	36	30	14
	N	348	-	-	4	4	25	14	11	33	41	60	81	75

## 8. Kuolleet iän ja sukupuolen mukaan maakunnittain ja kunnittain 2001

Döda efter ålder och kön landskapsvis och kommunvis 2001

Deaths by age, sex, region and municipality 2001

(Jatk.)

(Forts.)

(Cont.)

Alue Område Area	Suku- puoli Kön Sex	Yhteensä Totalt Total	Ikä - Ålder - Age											
			0-4	5-14	15-29	30-44	45-59	60-64	65-69	70-74	75-79	80-84	85-89	90-
Kouvola	MS	329	2	-	6	14	42	12	19	37	51	61	45	40
	M	138	2	-	3	10	31	7	8	19	24	21	8	5
	N	191	-	-	3	4	11	5	11	18	27	40	37	35
Kuusankoski	MS	212	1	-	3	6	23	8	19	28	34	39	30	21
	M	87	1	-	3	4	16	3	13	12	16	10	7	2
	N	125	-	-	-	2	7	5	6	16	18	29	23	19
Miehikkälä	MS	30	-	-	-	-	3	4	1	2	6	6	3	5
	M	13	-	-	-	-	2	2	1	1	2	2	1	2
	N	17	-	-	-	-	1	2	-	1	4	4	2	3
Pyhtää - Pyttis	MS	54	-	-	-	-	9	2	7	2	7	13	4	10
	M	30	-	-	-	-	7	1	5	1	6	6	1	3
	N	24	-	-	-	-	2	1	2	1	1	7	3	7
Valkeala	MS	105	-	-	2	4	13	4	7	20	11	12	20	12
	M	58	-	-	2	3	10	4	4	11	8	4	8	4
	N	47	-	-	-	1	3	-	3	9	3	8	12	8
Vehkalahti - Veckelax	MS	114	-	-	1	5	18	10	8	8	19	15	23	7
	M	68	-	-	1	4	13	7	7	7	10	4	13	2
	N	46	-	-	-	1	5	3	1	1	9	11	10	5
Virolahti	MS	58	-	1	-	3	6	4	3	5	8	6	7	15
	M	23	-	1	-	1	5	3	2	4	4	1	1	1
	N	35	-	-	-	2	1	1	1	1	4	5	6	14
<b>ETELÄ-KARJALA SÖDRA KARELEN</b>	MS	1509	9	2	14	58	171	70	100	201	232	233	238	181
	M	758	6	-	11	40	125	50	71	111	123	95	79	47
	N	751	3	2	3	18	46	20	29	90	109	138	159	134
Imatra	MS	341	1	-	4	12	30	20	23	41	55	57	55	43
	M	156	-	-	3	6	18	15	16	24	25	25	14	10
	N	185	1	-	1	6	12	5	7	17	30	32	41	33
Joutseno	MS	115	-	1	2	6	16	7	7	14	18	16	20	8
	M	61	-	-	2	4	12	5	6	6	11	7	7	1
	N	54	-	1	-	2	4	2	1	8	7	9	13	7
Lappeenranta - Villmanstrand	MS	572	6	1	6	24	77	26	32	76	88	88	82	66
	M	284	4	-	4	18	60	16	21	37	43	32	26	23
	N	288	2	1	2	6	17	10	11	39	45	56	56	43
Lemi	MS	38	-	-	-	4	2	4	2	2	7	4	9	4
	M	21	-	-	-	3	2	3	2	1	3	-	7	-
	N	17	-	-	-	1	-	1	-	1	4	4	2	4
Luumäki	MS	64	-	-	1	3	11	2	7	5	8	10	10	7
	M	30	-	-	1	1	8	1	5	2	4	5	3	-
	N	34	-	-	-	2	3	1	2	3	4	5	7	7
Parikkala	MS	72	-	-	-	-	6	3	7	10	12	12	13	9
	M	36	-	-	-	-	3	3	5	5	8	3	6	3
	N	36	-	-	-	-	3	-	2	5	4	9	7	6
Rautjärvi	MS	70	-	-	-	2	9	2	5	13	5	9	13	12
	M	37	-	-	-	2	8	1	4	10	2	6	3	1
	N	33	-	-	-	-	1	1	1	3	3	3	10	11
Ruokolahti	MS	77	-	-	-	1	3	2	4	14	18	14	16	5
	M	44	-	-	-	1	1	2	3	11	14	4	5	3
	N	33	-	-	-	-	2	-	1	3	4	10	11	2
Saari	MS	25	-	-	-	2	4	1	1	4	4	2	2	5
	M	11	-	-	-	2	1	1	-	3	2	1	-	1
	N	14	-	-	-	-	3	-	1	1	2	1	2	4
Savitaipale	MS	64	-	-	1	1	5	1	8	10	8	8	9	13
	M	36	-	-	1	1	4	1	5	5	5	5	5	4
	N	28	-	-	-	-	1	-	3	5	3	3	4	9
Suomenniemi	MS	10	-	-	-	-	1	-	-	3	1	3	-	2
	M	2	-	-	-	-	1	-	-	-	-	1	-	-
	N	8	-	-	-	-	-	-	-	3	1	2	-	2
Taipalsaari	MS	35	2	-	-	1	3	1	3	6	5	4	5	5
	M	22	2	-	-	1	3	1	3	4	3	2	2	1
	N	13	-	-	-	-	-	-	-	2	2	2	3	4
Uukuniemi	MS	5	-	-	-	-	2	1	-	-	1	1	-	-
	M	5	-	-	-	-	2	1	-	-	1	1	-	-
	N	-	-	-	-	-	-	-	-	-	-	-	-	-

## 8. Kuolleet iän ja sukupuolen mukaan maakunnittain ja kunnittain 2001

Döda efter ålder och kön landskapsvis och kommunvis 2001

Deaths by age, sex, region and municipality 2001

(Jatk.)

(Forts.)

(Cont.)

Alue Område Area	Suku- puoli Kön Sex	Yhteensä Totalt Total	Ikä - Ålder - Age											
			0-4	5-14	15-29	30-44	45-59	60-64	65-69	70-74	75-79	80-84	85-89	90-
Ylämaa	MS	21	-	-	-	2	2	-	1	3	2	5	4	2
	M	13	-	-	-	1	2	-	1	3	2	3	1	-
	N	8	-	-	-	1	-	-	-	-	-	2	3	2
ETELÄ-SAVO SÖDRA SAVOLAX	MS	1913	5	3	25	61	213	115	137	243	287	335	270	219
	M	946	3	2	19	44	153	77	86	137	148	142	94	41
	N	967	2	1	6	17	60	38	51	106	139	193	176	178
Enonkoski	MS	27	-	-	-	-	6	2	1	3	5	2	3	5
	M	10	-	-	-	-	3	-	-	2	1	-	3	1
	N	17	-	-	-	-	3	2	1	1	4	2	-	4
Haukivuori	MS	32	-	-	-	1	4	3	2	4	7	5	4	2
	M	19	-	-	-	1	2	2	1	3	5	2	2	1
	N	13	-	-	-	-	2	1	1	1	2	3	2	1
Heinävesi	MS	75	-	-	1	1	7	6	5	6	13	21	9	6
	M	37	-	-	1	1	6	6	2	2	4	10	4	1
	N	38	-	-	-	-	1	-	3	4	9	11	5	5
Hirvensalmi	MS	45	-	-	1	1	6	4	3	6	6	5	6	7
	M	24	-	-	1	-	4	4	1	5	3	4	-	2
	N	21	-	-	-	1	2	-	2	1	3	1	6	5
Joroinen - Jorois	MS	74	-	-	1	1	10	4	9	10	13	14	5	7
	M	41	-	-	1	1	8	3	7	5	6	6	3	1
	N	33	-	-	-	-	2	1	2	5	7	8	2	6
Juva	MS	126	2	-	-	4	9	6	9	15	20	21	23	17
	M	59	1	-	-	4	7	5	5	9	10	9	7	2
	N	67	1	-	-	-	2	1	4	6	10	12	16	15
Jäppilä	MS	19	-	-	-	-	2	2	2	3	2	5	3	-
	M	13	-	-	-	-	2	2	2	1	1	4	1	-
	N	6	-	-	-	-	-	-	-	2	1	1	2	-
Kangasniemi	MS	72	-	-	-	1	14	5	2	14	12	11	4	9
	M	38	-	-	-	1	10	2	1	10	6	4	1	3
	N	34	-	-	-	-	4	3	1	4	6	7	3	6
Kerimäki	MS	67	-	-	1	2	7	4	5	11	12	7	7	11
	M	34	-	-	1	-	5	4	2	6	8	5	1	2
	N	33	-	-	-	2	2	-	3	5	4	2	6	9
Mikkeli - S:t Michel	MS	418	-	1	7	19	48	21	27	50	56	76	62	51
	M	187	-	1	3	13	34	11	16	28	25	28	20	8
	N	231	-	-	4	6	14	10	11	22	31	48	42	43
Mäntyharju	MS	87	-	-	5	3	11	6	8	10	16	13	10	5
	M	55	-	-	4	2	10	5	5	8	7	7	6	1
	N	32	-	-	1	1	1	1	3	2	9	6	4	4
Pertunmaa	MS	32	-	-	-	1	2	5	4	-	7	4	4	5
	M	19	-	-	-	1	2	3	3	-	4	2	2	2
	N	13	-	-	-	-	-	2	1	-	3	2	2	3
Pieksämäen mlk - Pieksämäki ik	MS	63	-	-	-	1	13	2	6	9	3	15	6	8
	M	39	-	-	-	1	9	2	3	7	3	7	5	2
	N	24	-	-	-	-	4	-	3	2	-	8	1	6
Pieksämäki	MS	177	-	-	-	11	16	9	13	27	22	29	34	16
	M	74	-	-	-	9	10	4	6	12	11	10	11	1
	N	103	-	-	-	2	6	5	7	15	11	19	23	15
Punkaharju	MS	41	-	-	-	-	4	4	3	5	6	10	4	5
	M	27	-	-	-	-	4	3	2	2	4	8	2	2
	N	14	-	-	-	-	-	1	1	3	2	2	2	3
Puumala	MS	44	-	-	-	-	3	3	4	6	7	8	9	4
	M	20	-	-	-	-	2	2	3	4	3	1	3	2
	N	24	-	-	-	-	1	1	1	2	4	7	6	2
Rantasalmi	MS	63	1	1	1	2	4	2	4	7	9	13	15	4
	M	32	1	-	1	1	2	1	4	4	7	4	6	1
	N	31	-	1	-	1	2	1	-	3	2	9	9	3
Ristiina	MS	71	-	-	1	2	9	2	8	10	16	10	7	6
	M	39	-	-	1	2	7	2	5	7	9	2	3	1
	N	32	-	-	-	-	2	-	3	3	7	8	4	5
Savonlinna - Nyslott	MS	272	1	1	6	7	28	19	11	36	38	51	44	30
	M	130	-	1	5	5	19	14	8	16	21	24	13	4
	N	142	1	-	1	2	9	5	3	20	17	27	31	26



## 8. Kuolleet iän ja sukupuolen mukaan maakunnittain ja kunnittain 2001

Döda efter ålder och kön landskapsvis och kommunvis 2001

Deaths by age, sex, region and municipality 2001

(Jatk.)

(Forts.)

(Cont.)

Alue Område Area	Suku- puoli Kön Sex	Yhteensä Totalt Total	Ikä - Ålder - Age											
			0-4	5-14	15-29	30-44	45-59	60-64	65-69	70-74	75-79	80-84	85-89	90-
Savonranta	MS	26	-	-	-	-	4	3	3	3	5	3	1	4
	M	13	-	-	-	-	3	-	3	2	2	-	1	
	N	13	-	-	-	-	1	3	-	1	3	1	1	3
Sulkava	MS	64	-	-	1	3	4	3	6	7	11	10	7	12
	M	27	-	-	1	1	3	2	5	3	7	3	1	1
	N	37	-	-	-	2	1	1	1	4	4	7	6	11
Virtasalmi	MS	18	1	-	-	1	2	-	2	1	1	2	3	5
	M	9	1	-	-	1	1	-	2	1	1	-	-	2
	N	9	-	-	-	-	1	-	-	-	-	2	3	3
POHJOIS-SAVO NORRA SAVOLAX	MS	2622	14	3	30	81	276	153	197	316	416	443	391	302
	M	1272	7	3	23	61	195	102	129	193	209	166	101	83
	N	1350	7	-	7	20	81	51	68	123	207	277	290	219
Iisalmi - Idensalmi	MS	220	-	-	3	6	21	15	15	27	38	39	31	25
	M	106	-	-	3	6	13	11	8	16	17	11	9	12
	N	114	-	-	-	-	8	4	7	11	21	28	22	13
Juankoski	MS	82	-	-	2	3	7	5	6	8	18	12	9	12
	M	47	-	-	2	3	7	3	4	6	10	4	2	6
	N	35	-	-	-	-	-	2	2	2	8	8	7	6
Kaavi	MS	56	-	-	1	2	3	7	3	7	10	9	9	5
	M	27	-	-	-	2	2	5	3	4	8	2	1	-
	N	29	-	-	1	-	1	2	-	3	2	7	8	5
Kangaslampi	MS	23	-	-	-	1	1	-	3	1	5	4	5	3
	M	8	-	-	-	1	1	-	2	-	3	-	1	-
	N	15	-	-	-	-	-	-	1	1	2	4	4	3
Karttula	MS	44	-	-	-	1	5	3	2	7	8	4	8	6
	M	23	-	-	-	-	5	3	1	5	5	2	2	-
	N	21	-	-	-	1	-	-	1	2	3	2	6	6
Keitele	MS	38	-	-	1	-	6	1	2	3	8	5	5	7
	M	15	-	-	-	-	4	1	1	3	4	-	1	1
	N	23	-	-	1	-	2	-	1	-	4	5	4	6
Kiuruvesi	MS	136	2	-	3	2	17	6	12	11	20	27	17	19
	M	76	-	-	2	2	13	5	8	8	10	19	7	2
	N	60	2	-	1	-	4	1	4	3	10	8	10	17
Kuopio	MS	689	5	1	15	29	81	47	44	65	109	115	101	77
	M	291	2	1	14	18	52	26	28	36	42	34	23	15
	N	398	3	-	1	11	29	21	16	29	67	81	78	62
Lapinlahti	MS	87	-	-	-	3	5	8	8	8	16	17	15	7
	M	42	-	-	-	3	5	6	4	3	10	4	6	1
	N	45	-	-	-	-	-	2	4	5	6	13	9	6
Leppävirta	MS	137	-	-	1	1	15	11	6	25	21	20	23	14
	M	69	-	-	1	-	10	8	3	17	13	6	6	5
	N	68	-	-	-	1	5	3	3	8	8	14	17	9
Maaninka	MS	47	-	-	-	-	-	1	6	6	4	13	9	8
	M	25	-	-	-	-	-	1	3	6	3	7	3	2
	N	22	-	-	-	-	-	-	3	-	1	6	6	6
Nilsjä	MS	94	1	-	-	5	7	4	10	10	13	21	11	12
	M	51	1	-	-	4	6	2	9	5	6	10	5	3
	N	43	-	-	-	1	1	2	1	5	7	11	6	9
Pielavesi	MS	74	1	-	-	2	6	6	5	11	13	10	10	10
	M	35	1	-	-	2	3	6	1	8	7	3	-	4
	N	39	-	-	-	-	3	-	4	3	6	7	10	6
Rautalampi	MS	65	1	-	-	2	7	3	5	8	9	16	10	4
	M	33	1	-	-	1	5	3	4	5	4	7	1	2
	N	32	-	-	-	1	2	-	1	3	5	9	9	2
Rautavaara	MS	42	-	-	-	-	2	2	6	10	6	3	8	5
	M	19	-	-	-	-	1	1	4	7	3	1	2	-
	N	23	-	-	-	-	1	1	2	3	3	2	6	5
Siilinjärvi	MS	117	2	-	-	6	12	7	6	21	13	17	19	14
	M	53	1	-	-	5	7	5	3	12	7	6	3	4
	N	64	1	-	-	1	5	2	3	9	6	11	16	10
Sonkajärvi	MS	76	-	-	-	3	8	2	5	9	13	15	13	8
	M	41	-	-	-	2	6	1	4	6	6	8	5	3
	N	35	-	-	-	1	2	1	1	3	7	7	8	5

## 8. Kuolleet iän ja sukupuolen mukaan maakunnittain ja kunnittain 2001

Döda efter ålder och kön landskapsvis och kommunvis 2001

Deaths by age, sex, region and municipality 2001

(Jatk.)

(Forts.)

(Cont.)

Alue Område Area	Suku- puoli Kön Sex	Yhteensä Totalt Total	Ikä - Ålder - Age												
			0-4	5-14	15-29	30-44	45-59	60-64	65-69	70-74	75-79	80-84	85-89	90-	
Suonenjoki	MS	97	1	-	-	3	17	7	5	14	11	17	12	10	
	M	50	-	-	-	2	12	6	3	7	6	8	2	4	
	N	47	1	-	-	1	5	1	2	7	5	9	10	6	
Tervo	MS	28	1	-	-	-	2	2	-	8	4	2	4	5	
	M	11	1	-	-	-	2	1	-	3	1	-	1	2	
	N	17	-	-	-	-	-	1	-	5	3	2	3	3	
Tuusniemi	MS	36	-	-	-	-	3	1	5	3	10	10	2	2	
	M	19	-	-	-	-	3	-	5	1	7	2	1	-	
	N	17	-	-	-	-	-	1	-	2	3	8	1	2	
Varkaus	MS	251	-	2	4	8	32	10	25	32	38	36	40	24	
	M	133	-	2	1	7	24	5	17	19	20	21	10	7	
	N	118	-	-	3	1	8	5	8	13	18	15	30	17	
Varpaisjärvi	MS	45	-	-	-	1	2	-	6	7	9	4	9	7	
	M	25	-	-	-	1	1	-	5	6	5	2	2	3	
	N	20	-	-	-	-	1	-	1	1	4	2	7	4	
Vehmersalmi	MS	33	-	-	-	1	3	1	5	3	4	4	7	5	
	M	21	-	-	-	1	2	1	4	1	2	1	6	3	
	N	12	-	-	-	-	1	-	1	2	2	3	1	2	
Vesanto	MS	43	-	-	-	1	7	1	4	4	7	11	5	3	
	M	19	-	-	-	1	5	-	3	2	5	2	1	-	
	N	24	-	-	-	-	2	1	1	2	2	9	4	3	
Vieremä	MS	62	-	-	-	1	7	3	3	8	9	12	9	10	
	M	33	-	-	-	-	6	2	2	7	5	6	1	4	
	N	29	-	-	-	1	1	1	1	1	4	6	8	6	
<b>POHJOIS-KARJALA NORRA KARELEN</b>	MS	1898	4	-	23	54	241	108	133	237	314	297	294	193	
	M	1000	3	-	19	42	182	74	95	149	160	125	103	48	
	N	898	1	-	4	12	59	34	38	88	154	172	191	145	
Eno	MS	93	-	-	1	1	8	5	5	16	15	10	18	14	
	M	52	-	-	-	1	8	5	3	9	11	5	6	4	
	N	41	-	-	1	-	-	-	2	7	4	5	12	10	
Ilomantsi - Ilomants	MS	97	-	-	1	2	10	10	7	11	15	16	16	9	
	M	55	-	-	1	1	7	6	6	6	10	9	5	4	
	N	42	-	-	-	1	3	4	1	5	5	7	11	5	
Joensuu	MS	439	2	-	9	20	76	24	27	42	67	62	68	42	
	M	218	1	-	8	15	55	14	14	25	30	27	22	7	
	N	221	1	-	1	5	21	10	13	17	37	35	46	35	
Juuka	MS	85	-	-	-	3	11	2	5	13	16	11	9	15	
	M	39	-	-	-	2	9	2	4	6	6	5	2	3	
	N	46	-	-	-	1	2	-	1	7	10	6	7	12	
Kesälahti	MS	30	-	-	-	-	5	-	2	3	5	5	5	5	
	M	15	-	-	-	-	4	-	1	2	4	2	1	1	
	N	15	-	-	-	-	1	-	1	1	1	3	4	4	
Kiihtelysvaara	MS	32	-	-	1	1	6	3	4	5	4	3	3	2	
	M	19	-	-	-	1	5	1	4	3	2	2	-	1	
	N	13	-	-	1	-	1	2	-	2	2	1	3	1	
Kitee	MS	117	-	-	1	1	14	2	5	25	14	25	16	14	
	M	63	-	-	-	1	10	2	4	19	5	9	8	5	
	N	54	-	-	1	-	4	-	1	6	9	16	8	9	
Kontiolahti	MS	92	-	-	1	2	15	5	9	10	12	11	12	15	
	M	53	-	-	1	2	11	4	6	8	6	5	6	4	
	N	39	-	-	-	-	4	1	3	2	6	6	6	11	
Lieksa	MS	211	-	-	4	2	25	16	17	23	46	30	32	16	
	M	117	-	-	4	2	18	10	11	15	28	10	15	4	
	N	94	-	-	-	-	7	6	6	8	18	20	17	12	
Liperi	MS	146	-	-	4	3	10	8	8	23	17	32	21	20	
	M	72	-	-	4	3	7	6	5	14	10	16	3	4	
	N	74	-	-	-	-	3	2	3	9	7	16	18	16	
Nurmes	MS	101	-	-	-	5	14	13	6	16	17	14	13	3	
	M	59	-	-	-	3	10	7	6	10	8	7	6	2	
	N	42	-	-	-	2	4	6	-	6	9	7	7	1	
Outokumpu	MS	109	-	-	1	2	10	3	13	15	18	18	20	9	
	M	51	-	-	1	1	8	3	10	7	9	6	6	-	
	N	58	-	-	-	1	2	-	3	8	9	12	14	9	

8. Kuolleet iän ja sukupuolen mukaan maakunnittain ja kunnittain 2001  
Döda efter ålder och kön landskapsvis och kommunvis 2001  
Deaths by age, sex, region and municipality 2001

(Jatk.)  
(Forts.)  
(Cont.)

Alue Område Area	Suku- puoli Kön Sex	Yhteensä Totalt Total	Ikä - Ålder - Age											
			0-4	5-14	15-29	30-44	45-59	60-64	65-69	70-74	75-79	80-84	85-89	90-
Polvijärvi	MS	84	-	-	-	3	8	4	6	13	15	16	12	7
	M	48	-	-	-	2	8	3	5	11	6	6	3	4
	N	36	-	-	-	1	-	1	1	2	9	10	9	3
Pyhäselkä	MS	56	2	-	-	3	9	3	7	7	7	7	7	4
	M	33	2	-	-	3	7	3	5	4	3	2	3	1
	N	23	-	-	-	-	2	-	2	3	4	5	4	3
Rääkkylä	MS	62	-	-	-	3	6	2	4	5	11	12	13	6
	M	27	-	-	-	2	5	1	4	3	5	2	4	1
	N	35	-	-	-	1	1	1	-	2	6	10	9	5
Tohmajärvi	MS	56	-	-	-	2	4	1	1	3	15	8	15	7
	M	31	-	-	-	2	2	1	1	2	9	4	8	2
	N	25	-	-	-	-	2	-	-	1	6	4	7	5
Tuupovaara	MS	39	-	-	-	1	3	3	3	2	9	8	7	3
	M	21	-	-	-	1	3	3	3	1	2	5	3	-
	N	18	-	-	-	-	-	-	-	1	7	3	4	3
Valtimo	MS	41	-	-	-	-	7	3	4	5	8	7	5	2
	M	23	-	-	-	-	5	2	3	4	5	2	1	1
	N	18	-	-	-	-	2	1	1	1	3	5	4	1
Värtsilä	MS	8	-	-	-	-	-	1	-	-	3	2	2	-
	M	4	-	-	-	-	-	1	-	-	1	1	1	-
	N	4	-	-	-	-	-	-	-	-	2	1	1	-
<b>KESKI-SUOMI</b> <b>MELLERSTA FINLAND</b>	MS	2623	11	4	30	79	263	163	197	322	424	447	399	284
	M	1363	6	2	23	54	195	111	137	216	229	185	122	83
	N	1260	5	2	7	25	68	52	60	106	195	262	277	201
Hankasalmi	MS	73	-	-	-	2	6	7	2	1	18	9	17	11
	M	38	-	-	-	-	4	5	1	1	13	5	6	3
	N	35	-	-	-	2	2	2	1	-	5	4	11	8
Joutsa	MS	51	-	-	-	4	10	4	1	8	7	5	8	4
	M	29	-	-	-	4	7	4	1	5	6	1	1	-
	N	22	-	-	-	-	3	-	-	3	1	4	7	4
Jyväskylä	MS	640	6	1	14	22	80	34	44	74	97	106	89	73
	M	313	3	-	9	15	57	22	26	39	50	41	36	15
	N	327	3	1	5	7	23	12	18	35	47	65	53	58
Jyväskylän mlk - Jyväskylä lk	MS	252	-	-	2	15	24	21	15	32	42	52	24	25
	M	125	-	-	-	8	20	14	9	24	19	21	4	6
	N	127	-	-	2	7	4	7	6	8	23	31	20	19
Jämsä	MS	176	-	1	-	5	22	7	12	22	27	30	29	21
	M	95	-	1	-	4	14	5	12	17	12	12	12	6
	N	81	-	-	-	1	8	2	-	5	15	18	17	15
Jämsänkoski	MS	84	-	-	2	-	10	4	9	6	17	9	17	10
	M	41	-	-	2	-	7	1	6	6	6	6	4	3
	N	43	-	-	-	-	3	3	3	-	11	3	13	7
Kannonkoski	MS	34	-	-	-	1	4	3	2	4	4	7	6	3
	M	20	-	-	-	1	2	1	1	4	3	4	3	1
	N	14	-	-	-	-	2	2	1	-	1	3	3	2
Karstula	MS	65	-	-	-	2	6	6	4	6	7	9	14	11
	M	33	-	-	-	2	5	6	4	4	3	3	4	2
	N	32	-	-	-	-	1	-	-	2	4	6	10	9
Keuruu	MS	159	-	1	2	8	11	7	6	22	23	28	28	23
	M	74	-	-	2	7	10	3	3	14	12	10	6	7
	N	85	-	1	-	1	1	4	3	8	11	18	22	16
Kinnula	MS	23	-	-	-	2	1	1	-	5	6	3	5	-
	M	13	-	-	-	1	1	1	-	4	4	-	2	-
	N	10	-	-	-	1	-	-	-	1	2	3	3	-
Kivijärvi	MS	19	-	-	-	1	2	2	3	3	5	2	-	1
	M	12	-	-	-	1	2	-	3	1	4	-	-	1
	N	7	-	-	-	-	-	2	-	2	1	2	-	-
Konnevesi	MS	31	-	-	1	-	1	2	-	6	8	6	5	2
	M	14	-	-	1	-	1	1	-	4	3	2	1	1
	N	17	-	-	-	-	-	1	-	2	5	4	4	1
Korpilahti	MS	84	-	-	1	1	10	5	9	7	13	15	15	8
	M	51	-	-	1	1	8	3	8	3	10	7	5	5
	N	33	-	-	-	-	2	2	1	4	3	8	10	3

## 8. Kuolleet iän ja sukupuolen mukaan maakunnittain ja kunnittain 2001

(Jatk.)

Döda efter ålder och kön landskapsvis och kommunvis 2001

(Forts.)

Deaths by age, sex, region and municipality 2001

(Cont.)

Alue Område Area	Suku- puoli Kön Sex	Yhteensä Totalt Total	Ikä - Ålder - Age											
			0-4	5-14	15-29	30-44	45-59	60-64	65-69	70-74	75-79	80-84	85-89	90-
Kuhmoinen	MS	43	-	-	1	-	3	1	5	5	4	12	8	4
	M	24	-	-	1	-	3	1	5	3	2	7	2	-
	N	19	-	-	-	-	-	-	-	2	2	5	6	4
Kyyjärvi	MS	18	1	-	-	-	2	2	1	3	3	2	3	1
	M	9	1	-	-	-	2	1	-	3	1	-	1	-
	N	9	-	-	-	-	-	1	1	-	2	2	2	1
Laukaa	MS	154	2	-	2	3	10	12	11	18	24	19	32	21
	M	78	1	-	2	1	6	8	7	13	10	8	11	11
	N	76	1	-	-	2	4	4	4	5	14	11	21	10
Leivonmäki	MS	20	-	-	-	1	-	1	3	1	4	3	3	4
	M	11	-	-	-	1	-	-	3	1	3	1	-	2
	N	9	-	-	-	-	-	1	-	-	1	2	3	2
Luhanka	MS	15	-	-	-	-	1	1	1	-	4	5	2	1
	M	6	-	-	-	-	1	1	1	-	2	1	-	-
	N	9	-	-	-	-	-	-	-	-	2	4	2	1
Multia	MS	31	-	-	-	-	-	1	2	9	3	10	3	3
	M	13	-	-	-	-	-	1	1	4	2	4	1	-
	N	18	-	-	-	-	-	-	1	5	1	6	2	3
Muurame	MS	36	1	1	2	1	1	3	7	1	5	7	6	1
	M	19	-	1	2	1	1	2	3	1	3	2	2	1
	N	17	1	-	-	-	-	-	1	4	-	2	5	4
Petäjävesi	MS	52	-	-	1	-	2	3	8	7	6	10	10	5
	M	25	-	-	1	-	2	2	5	5	2	4	3	1
	N	27	-	-	-	-	-	1	3	2	4	6	7	4
Pihlajavesi	MS	68	-	-	-	-	6	1	10	11	16	11	6	7
	M	36	-	-	-	-	5	-	8	6	9	6	1	1
	N	32	-	-	-	-	1	1	2	5	7	5	5	6
Pylikönmäki	MS	14	-	-	-	-	3	1	-	2	2	2	2	2
	M	5	-	-	-	-	3	-	-	1	-	1	-	-
	N	9	-	-	-	-	-	1	-	1	2	1	2	2
Saarijärvi	MS	103	-	-	-	4	9	5	11	18	21	13	18	4
	M	55	-	-	-	1	4	4	7	14	14	6	5	-
	N	48	-	-	-	3	5	1	4	4	7	7	13	4
Sumiainen	MS	17	-	-	-	-	-	2	-	3	3	6	2	1
	M	9	-	-	-	-	-	2	-	2	2	2	-	1
	N	8	-	-	-	-	-	-	-	1	1	4	2	-
Suolahti	MS	65	-	-	1	2	9	4	7	9	9	15	5	4
	M	36	-	-	1	1	7	4	5	6	5	5	-	2
	N	29	-	-	-	1	2	-	2	3	4	10	5	2
Toivakka	MS	25	-	-	-	-	1	1	2	1	4	5	6	5
	M	15	-	-	-	-	1	1	1	3	3	3	1	4
	N	10	-	-	-	-	-	-	1	-	1	2	5	1
Uurainen	MS	29	-	-	-	-	5	2	2	4	3	4	5	4
	M	16	-	-	-	-	4	1	2	1	1	2	3	2
	N	13	-	-	-	-	1	1	-	3	2	2	2	2
Viitasaari	MS	93	-	-	-	3	8	6	7	13	15	18	13	10
	M	60	-	-	-	3	8	5	5	12	8	11	4	4
	N	33	-	-	-	-	-	1	2	1	7	7	9	6
Äänekoski	MS	149	1	-	1	2	16	14	13	21	24	24	18	15
	M	88	1	-	1	2	10	12	10	17	17	10	4	4
	N	61	-	-	-	-	6	2	3	4	7	14	14	11
<b>ETELÄ-POHJANMAA</b> <b>SÖDRA ÖSTERBOTTEN</b>	MS	2026	5	6	21	55	181	104	147	238	332	340	363	234
	M	1021	4	4	17	34	130	77	92	143	179	156	118	67
	N	1005	1	2	4	21	51	27	55	95	153	184	245	167
Alahärmä	MS	68	-	-	1	1	4	4	6	7	13	10	16	6
	M	27	-	-	1	1	3	2	4	3	6	3	4	-
	N	41	-	-	-	-	1	2	2	4	7	7	12	6
Alajärvi	MS	103	-	-	1	3	11	4	8	9	19	20	15	13
	M	40	-	-	1	2	7	2	3	3	8	8	4	2
	N	63	-	-	-	1	4	2	5	6	11	12	11	11
Alavus	MS	113	-	-	1	3	11	6	9	16	21	15	19	12
	M	73	-	-	-	1	8	6	7	10	18	11	9	3
	N	40	-	-	1	2	3	-	2	6	3	4	10	9

8. Kuolleet iän ja sukupuolen mukaan maakunnittain ja kunnittain 2001  
Döda efter ålder och kön landskapsvis och kommunvis 2001  
Deaths by age, sex, region and municipality 2001

(Jatk.)  
(Forts.)  
(Cont.)

Alue Område Area	Suku- puoli Kön Sex	Yhteensä Totalt Total	Ikä - Alder - Age											
			0-4	5-14	15-29	30-44	45-59	60-64	65-69	70-74	75-79	80-84	85-89	90-
Evijärvi	MS	41	-	-	2	-	6	5	1	4	5	8	4	6
	M	21	-	-	1	-	4	5	-	3	2	3	2	1
	N	20	-	-	1	-	2	-	1	1	3	5	2	5
Ilmajoki	MS	112	2	-	2	6	7	7	10	13	19	18	19	9
	M	63	2	-	2	4	6	5	4	10	11	7	8	4
	N	49	-	-	-	2	1	2	6	3	8	11	11	5
Isojoki - Storå	MS	42	-	-	-	-	1	-	3	3	7	9	9	10
	M	22	-	-	-	-	1	-	3	2	4	5	3	4
	N	20	-	-	-	-	-	-	-	1	3	4	6	6
Jalasjärvi	MS	113	-	-	1	5	12	3	12	12	13	24	18	13
	M	53	-	-	1	2	8	2	8	8	6	9	8	1
	N	60	-	-	-	3	4	1	4	4	7	15	10	12
Jurva	MS	49	-	-	-	1	4	-	2	7	9	13	8	5
	M	22	-	-	-	-	4	-	2	4	4	8	-	-
	N	27	-	-	-	1	-	-	-	3	5	5	8	5
Karijoki - Bötom	MS	24	-	-	-	2	-	-	4	-	2	5	7	4
	M	8	-	-	-	2	-	-	2	-	-	1	1	2
	N	16	-	-	-	-	-	-	2	-	2	4	6	2
Kauhajoki	MS	140	-	-	1	7	13	12	11	22	27	13	17	17
	M	72	-	-	1	5	9	8	6	15	12	5	3	8
	N	68	-	-	-	2	4	4	5	7	15	8	14	9
Kauhava	MS	80	-	-	1	2	10	5	9	12	10	12	11	8
	M	45	-	-	1	-	9	4	7	6	5	7	4	2
	N	35	-	-	-	2	1	1	2	6	5	5	7	6
Kortesjärvi	MS	40	-	-	-	-	1	3	4	5	8	3	9	7
	M	17	-	-	-	-	1	2	2	1	4	2	3	2
	N	23	-	-	-	-	-	1	2	4	4	1	6	5
Kuortane	MS	56	-	-	-	2	3	4	3	4	9	11	18	2
	M	29	-	-	-	2	3	4	2	2	6	5	3	2
	N	27	-	-	-	-	-	-	1	2	3	6	15	-
Kurikka	MS	101	1	5	-	1	8	6	6	13	19	11	22	9
	M	59	1	3	-	1	6	4	4	10	12	5	10	3
	N	42	-	2	-	-	2	2	2	3	7	6	12	6
Lappajärvi	MS	59	-	1	-	-	8	5	6	6	11	7	11	4
	M	31	-	1	-	-	5	3	5	3	5	3	4	2
	N	28	-	-	-	-	3	2	1	3	6	4	7	2
Lapua - Lappo	MS	165	-	-	3	2	13	7	3	22	20	38	34	23
	M	80	-	-	2	1	10	5	1	15	14	18	10	4
	N	85	-	-	1	1	3	2	2	7	6	20	24	19
Lehtimäki	MS	23	-	-	-	-	3	-	1	4	5	4	4	2
	M	10	-	-	-	-	2	-	1	3	-	1	1	2
	N	13	-	-	-	-	1	-	-	1	5	3	3	-
Nurmo	MS	48	-	-	2	3	2	5	4	4	4	11	9	4
	M	20	-	-	2	-	-	3	2	4	3	4	1	1
	N	28	-	-	-	3	2	2	2	-	1	7	8	3
Peräseinäjoki	MS	49	-	-	1	-	4	1	7	5	7	5	7	12
	M	21	-	-	1	-	2	1	4	2	4	1	2	4
	N	28	-	-	-	-	2	-	3	3	3	4	5	8
Seinäjoki	MS	237	2	-	4	7	30	13	18	25	41	43	34	20
	M	127	1	-	3	4	20	11	9	13	22	25	9	10
	N	110	1	-	1	3	10	2	9	12	19	18	25	10
Soini	MS	37	-	-	-	1	4	2	2	7	4	6	7	4
	M	17	-	-	-	1	2	2	2	3	1	3	3	-
	N	20	-	-	-	-	2	-	-	4	3	3	4	4
Teuva - Östermark	MS	85	-	-	-	2	5	3	5	9	13	15	24	9
	M	45	-	-	-	2	4	3	4	7	7	9	7	2
	N	40	-	-	-	-	1	-	1	2	6	6	17	7
Töysä	MS	40	-	-	-	-	4	1	3	4	7	7	7	7
	M	15	-	-	-	-	4	-	1	2	3	-	3	2
	N	25	-	-	-	-	-	1	2	2	4	7	4	5
Vimpeli	MS	40	-	-	-	2	3	3	2	6	7	6	4	7
	M	20	-	-	-	2	2	2	1	3	4	1	3	2
	N	20	-	-	-	-	1	1	1	3	3	5	1	5

## 8. Kuolleet län ja sukupuolen mukaan maakunnittain ja kunnittain 2001

Döda efter ålder och kön landskapsvis och kommunvis 2001

Deaths by age, sex, region and municipality 2001

(Jatk.)

(Forts.)

(Cont.)

Alue Område Area	Suku- puoli Kön Sex	Yhteensä Totalt Total	Ikä - Ålder - Age											
			0-4	5-14	15-29	30-44	45-59	60-64	65-69	70-74	75-79	80-84	85-89	90-
Ylihärmä	MS	38	-	-	-	2	1	-	2	6	11	5	7	4
	M	18	-	-	-	1	-	-	2	4	4	3	4	-
	N	20	-	-	-	1	1	-	-	2	7	2	3	4
Ylistaro	MS	55	-	-	-	1	5	3	2	7	8	13	8	8
	M	26	-	-	-	1	4	2	2	4	4	7	1	1
	N	29	-	-	-	-	1	1	-	3	4	6	7	7
Ähtäri - Etseri	MS	68	-	-	1	2	8	2	4	6	13	8	15	9
	M	40	-	-	1	2	6	1	4	3	10	2	8	3
	N	28	-	-	-	-	2	1	-	3	3	6	7	6
POHJANMAA ÖSTERBOTTEN	MS	1695	6	3	18	35	124	88	85	156	267	284	341	288
	M	774	3	3	12	21	80	50	49	96	147	117	120	76
	N	921	3	-	6	14	44	38	36	60	120	167	221	212
Isokyrö - Storkyro	MS	63	-	-	1	1	6	5	3	9	7	12	13	6
	M	23	-	-	-	1	3	4	1	2	2	4	4	2
	N	40	-	-	1	-	3	1	2	7	5	8	9	4
Kaskinen - Kaskö	MS	10	-	-	-	-	1	-	1	-	1	5	-	2
	M	7	-	-	-	-	1	-	-	-	1	5	-	-
	N	3	-	-	-	-	-	-	1	-	-	-	-	2
Korsnäs	MS	26	-	-	-	-	-	-	1	1	7	6	9	2
	M	9	-	-	-	-	-	-	-	-	2	4	3	-
	N	17	-	-	-	-	-	-	1	1	5	2	6	2
Kristiinankaupunki - Kristinestad	MS	96	-	-	3	-	7	4	3	8	19	20	18	14
	M	49	-	-	3	-	5	3	1	7	12	6	7	5
	N	47	-	-	-	-	2	1	2	1	7	14	11	9
Kruunupyö - Kronoby	MS	67	-	-	-	-	5	1	5	3	8	13	21	11
	M	29	-	-	-	-	4	-	4	3	4	6	7	1
	N	38	-	-	-	-	1	1	1	-	4	7	14	10
Laihia - Laihela	MS	62	1	-	-	2	5	3	6	5	14	7	11	8
	M	28	-	-	-	1	4	1	3	3	5	4	4	3
	N	34	1	-	-	1	1	2	3	2	9	3	7	5
Luoto - Larsmo	MS	19	-	-	-	-	-	2	1	4	4	3	1	4
	M	7	-	-	-	-	-	1	-	3	2	-	1	-
	N	12	-	-	-	-	-	1	1	1	2	3	-	4
Maalahti - Malax	MS	54	-	-	-	-	6	1	1	5	3	10	14	14
	M	23	-	-	-	-	4	-	-	4	1	5	7	2
	N	31	-	-	-	-	2	1	1	1	2	5	7	12
Maksamaa - Maxmo	MS	19	-	-	-	-	-	-	2	-	5	4	6	2
	M	7	-	-	-	-	-	-	2	-	3	-	2	-
	N	12	-	-	-	-	-	-	-	-	2	4	4	2
Mustasaari - Korsholm	MS	142	-	-	1	2	12	8	4	8	24	26	32	25
	M	75	-	-	1	2	10	7	3	6	12	11	15	8
	N	67	-	-	-	-	2	1	1	2	12	15	17	17
Närpiö - Närpes	MS	134	-	-	1	1	9	6	4	14	27	21	27	24
	M	75	-	-	-	-	5	3	4	10	23	8	13	9
	N	59	-	-	1	1	4	3	-	4	4	13	14	15
Oravainen - Oravais	MS	36	-	-	1	1	1	1	1	4	5	9	4	9
	M	19	-	-	1	-	-	-	1	3	4	5	3	2
	N	17	-	-	-	1	1	1	-	1	1	4	1	7
Pedersören kunta - Pedersöre	MS	82	1	-	4	-	7	6	4	7	15	13	13	12
	M	37	-	-	2	-	5	5	1	4	8	3	6	3
	N	45	1	-	2	-	2	1	3	3	7	10	7	9
Pietarsaari - Jakobstad	MS	217	-	-	-	9	12	8	14	25	48	28	50	23
	M	98	-	-	-	8	4	4	10	13	22	14	15	8
	N	119	-	-	-	1	8	4	4	12	26	14	35	15
Uusikaarlepyy - Nykarleby	MS	88	-	1	2	1	4	2	8	5	8	12	16	29
	M	40	-	1	1	1	2	-	5	4	6	9	5	6
	N	48	-	-	1	-	2	2	3	1	2	3	11	23
Vaasa - Vasa	MS	493	4	2	5	14	45	36	24	48	59	76	94	86
	M	212	3	2	4	6	31	18	11	28	31	29	25	24
	N	281	1	-	1	8	14	18	13	20	28	47	69	62
Vähäkyrö - Lillkyro	MS	45	-	-	-	2	3	5	3	4	8	7	4	9
	M	18	-	-	-	1	1	4	3	2	5	-	-	2
	N	27	-	-	-	1	2	1	-	2	3	7	4	7

## 8. Kuolleet iän ja sukupuolen mukaan maakunnittain ja kunnittain 2001

Döda efter ålder och kön landskapsvis och kommunvis 2001

Deaths by age, sex, region and municipality 2001

(Jatk.)

(Forts.)

(Cont.)

Alue Område Area	Suku- puoli Kön Sex	Yhteensä Totalt Total	Ikä - Ålder - Age											
			0-4	5-14	15-29	30-44	45-59	60-64	65-69	70-74	75-79	80-84	85-89	90-
Vöyri - Vörå	MS	42	-	-	-	2	1	-	-	6	5	12	8	8
	M	18	-	-	-	1	1	-	-	4	4	4	3	1
	N	24	-	-	-	1	-	-	-	2	1	8	5	7
<b>KESKI-POHJANMAA</b> MELLERSTA ÖSTERBOTTEN	MS	608	3	2	9	22	60	29	33	74	99	101	99	77
	M	311	3	1	8	16	40	20	25	43	56	42	32	25
	N	297	-	1	1	6	20	9	8	31	43	59	67	52
Halsua	MS	13	-	-	-	1	1	-	-	1	5	2	1	2
	M	8	-	-	-	1	1	-	-	1	4	-	1	-
	N	5	-	-	-	-	-	-	-	-	1	2	-	2
Himanka	MS	26	-	-	-	-	1	3	2	1	3	6	8	2
	M	16	-	-	-	-	-	2	2	-	2	5	4	1
	N	10	-	-	-	-	1	1	-	1	1	1	4	1
Kannus	MS	66	-	-	2	4	5	1	4	10	9	11	14	6
	M	38	-	-	1	3	5	1	4	9	6	4	2	3
	N	28	-	-	1	1	-	-	-	1	3	7	12	3
Kaustinen - Kaustby	MS	32	-	-	1	1	3	3	2	2	8	5	5	2
	M	19	-	-	1	1	2	3	1	-	5	3	2	1
	N	13	-	-	-	-	1	-	1	2	3	2	3	1
Kokkola - Karleby	MS	289	2	1	5	11	36	18	20	33	44	45	40	34
	M	148	2	1	5	8	23	12	14	17	26	19	12	9
	N	141	-	-	-	3	13	6	6	16	18	26	28	25
Kälviä - Kelviä	MS	45	-	-	1	-	2	-	1	5	4	6	13	13
	M	20	-	-	1	-	2	-	1	2	1	2	6	5
	N	25	-	-	-	-	-	-	-	3	3	4	7	8
Lestijärvi	MS	13	-	-	-	1	1	1	-	1	6	1	1	1
	M	7	-	-	-	1	1	1	-	-	3	1	-	-
	N	6	-	-	-	-	-	-	-	1	3	-	1	1
Lohtaja - Lochteä	MS	16	-	-	-	-	-	1	-	4	3	5	1	2
	M	10	-	-	-	-	-	1	-	4	1	2	1	1
	N	6	-	-	-	-	-	-	-	-	2	3	-	1
Perho	MS	25	1	-	-	1	1	-	2	5	2	4	5	4
	M	15	1	-	-	1	-	-	2	5	2	2	1	1
	N	10	-	-	-	-	1	-	-	-	-	2	4	3
Toholampi	MS	39	-	-	-	1	3	-	1	8	6	10	4	6
	M	15	-	-	-	-	3	-	-	3	3	3	1	2
	N	24	-	-	-	1	-	-	1	5	3	7	3	4
Ullava	MS	13	-	-	-	1	1	1	1	-	4	2	2	1
	M	7	-	-	-	-	-	-	1	-	2	1	2	1
	N	6	-	-	-	1	1	1	-	-	2	1	-	-
Veteli - Vetil	MS	31	-	1	-	1	6	1	-	4	5	4	5	4
	M	8	-	-	-	1	3	-	-	2	1	-	-	1
	N	23	-	1	-	-	3	1	-	2	4	4	5	3
<b>POHJOIS-POHJANMAA</b> NORRA ÖSTERBOTTEN	MS	2881	21	7	51	122	313	136	222	354	471	445	431	308
	M	1482	13	5	39	89	226	99	148	224	245	174	144	76
	N	1399	8	2	12	33	87	37	74	130	226	271	287	232
Alavieska	MS	35	-	-	-	1	4	1	2	4	6	7	8	2
	M	16	-	-	-	-	2	-	1	3	4	4	2	-
	N	19	-	-	-	1	2	1	1	1	2	3	6	2
Haapajärvi	MS	83	-	-	1	1	4	3	6	9	16	10	17	16
	M	41	-	-	1	1	3	2	4	7	7	4	5	7
	N	42	-	-	-	-	1	1	2	2	9	6	12	9
Haapavesi	MS	76	-	-	1	3	8	1	6	13	14	9	12	9
	M	50	-	-	1	2	8	-	5	11	8	5	6	4
	N	26	-	-	-	1	-	1	1	2	6	4	6	5
Hailuoto - Karlö	MS	16	-	-	-	-	1	-	2	2	3	2	1	5
	M	9	-	-	-	-	1	-	1	2	2	1	-	2
	N	7	-	-	-	-	-	-	1	-	1	1	1	3
Haukipudas	MS	108	1	1	1	4	10	14	10	17	15	12	18	5
	M	59	1	1	1	3	7	10	6	13	7	5	5	-
	N	49	-	-	-	1	3	4	4	4	8	7	13	5
Ii	MS	58	-	-	-	4	5	3	4	10	10	11	7	4
	M	33	-	-	-	2	4	2	3	5	6	6	4	1
	N	25	-	-	-	2	1	1	1	5	4	5	3	3

## 8. Kuolleet iän ja sukupuolen mukaan maakunnittain ja kunnittain 2001

Döda efter ålder och kön landskapsvis och kommunvis 2001

Deaths by age, sex, region and municipality 2001

(Jatk.)

(Forts.)

(Cont.)

Alue Område Area	Suku- puoli Kön Sex	Yhteensä Totalt Total	Ikä - Ålder - Age											
			0-4	5-14	15-29	30-44	45-59	60-64	65-69	70-74	75-79	80-84	85-89	90-
Kalajoki	MS	68	-	-	2	3	9	1	5	8	6	14	15	5
	M	32	-	-	2	3	5	1	5	4	1	6	3	2
	N	36	-	-	-	-	4	-	-	4	5	8	12	3
Kempele	MS	63	2	-	4	7	12	3	7	4	5	6	7	6
	M	39	1	-	4	6	9	3	6	2	2	3	1	2
	N	24	1	-	-	1	3	-	1	2	3	3	6	4
Kestilä	MS	19	-	-	-	1	2	1	3	3	2	3	3	1
	M	8	-	-	-	1	1	1	2	1	2	-	-	1
	N	11	-	-	-	-	1	-	1	2	-	3	3	1
Kiiminki	MS	49	-	-	2	5	8	2	4	4	8	5	5	6
	M	20	-	-	2	3	5	1	1	2	2	3	1	-
	N	29	-	-	-	2	3	1	3	2	6	2	4	6
Kuivaniemi	MS	23	-	-	-	1	1	4	-	1	4	5	4	3
	M	10	-	-	-	1	1	2	-	1	4	1	-	-
	N	13	-	-	-	-	-	2	-	-	-	4	4	3
Kuusamo	MS	126	-	-	1	3	13	6	10	14	20	29	20	10
	M	68	-	-	1	2	8	4	6	11	11	13	8	4
	N	58	-	-	-	1	5	2	4	3	9	16	12	6
Kärsämäki	MS	43	-	-	-	1	1	3	1	8	7	10	9	3
	M	19	-	-	-	1	-	3	1	4	5	2	3	-
	N	24	-	-	-	-	1	-	-	4	2	8	6	3
Liminka - Limingo	MS	41	1	-	1	3	4	1	1	6	6	9	5	4
	M	25	1	-	1	2	4	1	1	5	4	4	1	1
	N	16	-	-	-	1	-	-	-	1	2	5	4	3
Lumijoki	MS	15	1	-	-	1	3	2	1	-	3	2	1	1
	M	9	1	-	-	-	2	2	1	-	1	2	-	-
	N	6	-	-	-	1	1	-	-	-	2	-	1	1
Merijärvi	MS	27	-	-	1	2	1	1	4	4	3	3	5	3
	M	15	-	-	-	2	-	1	3	3	2	1	3	-
	N	12	-	-	1	-	1	-	1	1	1	2	2	3
Muhos	MS	71	-	1	1	3	11	3	8	4	15	10	9	6
	M	44	-	1	-	3	9	2	5	4	10	3	5	2
	N	27	-	-	1	-	2	1	3	-	5	7	4	4
Nivala	MS	109	-	-	-	4	10	4	4	18	22	15	15	17
	M	60	-	-	-	3	9	4	3	10	9	7	10	5
	N	49	-	-	-	1	1	-	1	8	13	8	5	12
Oulainen	MS	66	2	-	1	3	6	1	3	11	11	13	12	3
	M	32	1	-	1	2	4	-	2	4	6	6	6	-
	N	34	1	-	-	1	2	1	1	7	5	7	6	3
Oulu - Uleåborg	MS	790	7	-	17	41	102	41	59	108	118	116	97	84
	M	385	4	-	11	29	67	33	36	65	61	44	22	13
	N	405	3	-	6	12	35	8	23	43	57	72	75	71
Oulunsalo	MS	22	1	-	-	2	2	-	1	2	5	3	2	4
	M	11	-	-	-	1	1	-	1	2	2	2	1	1
	N	11	1	-	-	1	1	-	-	-	3	1	1	3
Pattijoki	MS	33	-	-	-	-	3	1	2	3	8	7	6	3
	M	15	-	-	-	-	3	-	1	2	4	3	2	-
	N	18	-	-	-	-	-	1	1	1	4	4	4	3
Piippola	MS	12	-	-	1	-	2	-	1	1	3	1	2	1
	M	3	-	-	1	-	1	-	-	-	1	-	-	-
	N	9	-	-	-	-	1	-	1	1	2	1	2	1
Pudasjärvi	MS	115	1	1	5	2	9	7	13	16	17	14	19	11
	M	64	1	1	4	2	7	3	10	10	7	7	8	4
	N	51	-	-	1	-	2	4	3	6	10	7	11	7
Pulkki	MS	17	-	-	-	-	3	-	1	1	2	4	3	3
	M	10	-	-	-	-	2	-	1	1	1	1	2	2
	N	7	-	-	-	-	1	-	-	-	1	3	1	1
Pyhäjoki	MS	38	-	-	-	-	6	2	3	-	7	6	10	4
	M	23	-	-	-	-	6	2	2	-	5	2	3	3
	N	15	-	-	-	-	-	-	1	-	2	4	7	1
Pyhäjärvi	MS	83	-	-	-	4	4	8	8	9	17	8	15	10
	M	50	-	-	-	4	3	7	7	7	10	4	4	4
	N	33	-	-	-	-	1	1	1	2	7	4	11	6



## 8. Kuolleet iän ja sukupuolen mukaan maakunnittain ja kunnittain 2001

Döda efter ålder och kön landskapsvis och kommunvis 2001

Deaths by age, sex, region and municipality 2001

(Jatk.)

(Forts.)

(Cont.)

Alue Område Area	Suku- puoli Kön Sex	Yhteensä Totalt Total	Ikä - Ålder - Age											
			0-4	5-14	15-29	30-44	45-59	60-64	65-69	70-74	75-79	80-84	85-89	90-
Pyhäntä	MS	12	-	-	1	1	3	-	-	2	3	-	-	2
	M	3	-	-	-	-	1	-	-	1	1	-	-	-
	N	9	-	-	1	1	2	-	-	1	2	-	-	2
Raahen - Brahestad	MS	130	1	1	5	7	16	2	9	12	24	20	22	11
	M	64	-	1	3	4	11	2	7	7	13	7	9	-
	N	66	1	-	2	3	5	-	2	5	11	13	13	11
Rantsila	MS	25	-	-	-	-	3	-	2	4	3	7	1	5
	M	10	-	-	-	-	3	-	2	1	2	1	-	1
	N	15	-	-	-	-	-	-	-	3	1	6	1	4
Reisjärvi	MS	26	-	-	-	-	1	1	3	3	6	4	3	5
	M	17	-	-	-	-	1	1	3	2	5	2	-	3
	N	9	-	-	-	-	-	-	-	1	1	2	3	2
Ruukki	MS	50	-	2	2	1	5	1	6	3	8	13	6	3
	M	26	-	-	2	1	5	-	5	2	2	5	3	1
	N	24	-	2	-	-	-	1	1	1	6	8	3	2
Sievi	MS	53	1	-	-	1	2	3	4	4	12	6	10	10
	M	21	1	-	-	1	2	2	2	4	3	-	3	3
	N	32	-	-	-	-	-	1	2	-	9	6	7	7
Siikajoki	MS	14	-	-	-	1	1	1	-	-	3	3	2	3
	M	9	-	-	-	1	1	1	-	-	3	1	-	2
	N	5	-	-	-	-	-	-	-	-	-	2	2	1
Taivalkoski	MS	53	-	-	3	6	6	5	5	7	5	10	3	3
	M	33	-	-	3	6	2	4	4	3	2	6	1	2
	N	20	-	-	-	-	4	1	1	4	3	4	2	1
Tyrvävä	MS	46	1	-	1	1	4	1	4	6	6	7	8	7
	M	19	-	-	1	-	3	-	2	6	1	4	-	2
	N	27	1	-	-	1	1	1	2	-	5	3	8	5
Utajärvi	MS	36	-	-	-	1	9	1	-	5	8	4	6	2
	M	19	-	-	-	1	9	1	-	2	4	1	1	-
	N	17	-	-	-	-	-	-	-	3	4	3	5	2
Vihanti	MS	39	1	-	-	-	5	1	2	6	6	5	8	5
	M	22	1	-	-	-	5	1	1	3	4	3	4	-
	N	17	-	-	-	-	-	-	1	3	2	2	4	5
Yli-Ii	MS	27	-	-	-	1	1	-	6	6	7	3	2	1
	M	13	-	-	-	-	1	-	3	4	4	-	1	-
	N	14	-	-	-	1	-	-	3	2	3	3	1	1
Ylikiminki	MS	40	-	1	-	1	3	3	5	5	4	7	5	6
	M	20	-	1	-	1	2	1	1	5	2	-	4	3
	N	20	-	-	-	-	1	2	4	-	2	7	1	3
Ylivieska	MS	124	1	-	-	2	10	4	7	11	23	22	28	16
	M	56	1	-	-	1	8	2	4	5	15	5	13	2
	N	68	-	-	-	1	2	2	3	6	8	17	15	14
<b>KAINUU</b> KAJANALAND	MS	920	2	-	21	37	114	62	70	96	162	153	125	78
	M	489	1	-	16	29	83	44	45	71	86	56	38	20
	N	431	1	-	5	8	31	18	25	25	76	97	87	58
Hyrnsalmi	MS	55	-	-	-	2	9	5	5	3	6	11	9	5
	M	32	-	-	-	2	8	4	4	3	3	5	2	1
	N	23	-	-	-	-	1	1	1	-	3	6	7	4
Kajaani - Kajana	MS	279	1	-	8	6	40	20	23	29	42	58	35	17
	M	143	-	-	5	6	27	11	15	21	24	19	11	4
	N	136	1	-	3	-	13	9	8	8	18	39	24	13
Kuhmo	MS	114	-	-	2	1	10	6	12	16	26	17	18	6
	M	55	-	-	2	1	6	4	7	10	11	9	5	-
	N	59	-	-	-	-	4	2	5	6	15	8	13	6
Paltamo	MS	56	-	-	1	2	9	6	1	4	8	13	6	6
	M	33	-	-	1	-	7	6	1	2	5	6	2	3
	N	23	-	-	-	2	2	-	-	2	3	7	4	3
Puolanka	MS	55	-	-	-	1	4	3	5	8	11	8	11	4
	M	30	-	-	-	1	4	3	4	5	4	1	5	3
	N	25	-	-	-	-	-	-	1	3	7	7	6	1
Ristijärvi	MS	29	-	-	1	1	5	3	3	4	2	3	5	2
	M	17	-	-	1	-	5	1	1	3	-	3	2	1
	N	12	-	-	-	1	-	2	2	1	2	-	3	1

## 8. Kuolleet iän ja sukupuolen mukaan maakunnittain ja kunnittain 2001

Döda efter ålder och kön landskapsvis och kommunvis 2001  
Deaths by age, sex, region and municipality 2001(Jatk.)  
(Forts.)  
(Cont.)

Alue Område Area	Suku- puoli Kön Sex	Yhteensä Totalt Total	Ikä - Ålder - Age											
			0-4	5-14	15-29	30-44	45-59	60-64	65-69	70-74	75-79	80-84	85-89	90-
Sotkamo	MS	136	-	-	3	9	14	9	10	12	25	13	23	18
	M	73	-	-	2	6	10	7	8	10	15	3	7	5
	N	63	-	-	1	3	4	2	2	2	10	10	16	13
Suomussalmi	MS	115	-	-	2	11	14	9	9	9	27	15	10	9
	M	65	-	-	2	9	8	8	3	8	16	8	2	1
	N	50	-	-	-	2	6	1	6	1	11	7	8	8
Vaala	MS	57	1	-	2	3	6	1	1	7	9	10	8	9
	M	29	1	-	2	3	6	-	1	6	6	-	2	2
	N	28	-	-	-	-	-	1	-	1	3	10	6	7
Vuolijoki	MS	24	-	-	2	1	3	-	1	4	6	5	-	2
	M	12	-	-	1	1	2	-	1	3	2	2	-	-
	N	12	-	-	1	-	1	-	-	1	4	3	-	2
LAPPI LAPPLAND	MS	1782	11	4	25	75	206	116	157	250	325	242	224	147
	M	975	7	3	23	41	160	78	102	150	183	116	82	30
	N	807	4	1	2	34	46	38	55	100	142	126	142	117
Enontekiö - Enontekis	MS	26	-	-	-	1	2	2	2	4	5	6	3	1
	M	15	-	-	-	-	2	-	2	3	3	3	1	1
	N	11	-	-	-	1	-	2	-	1	2	3	2	-
Inari - Enare	MS	72	1	1	1	7	11	2	7	14	8	9	8	3
	M	49	1	-	1	7	11	1	4	8	5	5	3	3
	N	23	-	1	-	-	-	1	3	6	3	4	5	-
Kemi	MS	274	4	-	3	11	34	17	22	38	56	39	37	13
	M	141	1	-	3	3	27	11	14	27	25	14	14	2
	N	133	3	-	-	8	7	6	8	11	31	25	23	11
Kemijärvi	MS	109	-	1	-	1	17	5	13	14	17	20	10	11
	M	57	-	1	-	-	9	4	8	10	11	10	2	2
	N	52	-	-	-	1	8	1	5	4	6	10	8	9
Keminmaa	MS	65	-	-	1	3	9	6	4	4	9	13	11	5
	M	38	-	-	1	2	8	5	3	2	5	6	5	1
	N	27	-	-	-	1	1	1	1	2	4	7	6	4
Kittilä	MS	63	-	-	2	1	7	4	8	8	10	11	6	6
	M	36	-	-	2	-	6	4	4	4	7	7	1	1
	N	27	-	-	-	1	1	-	4	4	3	4	5	5
Kolari	MS	54	-	-	1	4	5	3	4	10	9	8	6	4
	M	36	-	-	1	2	5	3	2	5	9	5	1	3
	N	18	-	-	-	2	-	-	2	5	-	3	5	1
Muonio	MS	22	-	-	-	-	2	1	2	7	4	3	-	3
	M	16	-	-	-	-	2	1	2	4	4	3	-	-
	N	6	-	-	-	-	-	-	-	3	-	-	-	3
Pelkosenniemi	MS	16	-	-	-	1	3	2	1	2	1	1	4	1
	M	10	-	-	-	1	2	2	-	1	1	-	3	-
	N	6	-	-	-	-	1	-	1	1	-	1	1	1
Pello	MS	63	-	-	-	1	4	7	5	10	12	13	9	2
	M	35	-	-	-	1	4	5	5	4	4	7	4	1
	N	28	-	-	-	-	-	2	-	6	8	6	5	1
Posio	MS	43	-	-	-	-	4	5	3	8	7	3	6	7
	M	21	-	-	-	-	2	4	1	6	3	1	4	-
	N	22	-	-	-	-	2	1	2	2	4	2	2	7
Ranua	MS	44	-	-	-	1	1	2	6	7	11	4	8	4
	M	20	-	-	-	1	1	2	4	1	7	1	3	-
	N	24	-	-	-	-	-	-	2	6	4	3	5	4
Rovaniemen mlk - Rovaniemi lk	MS	158	-	-	2	13	16	11	19	28	27	16	15	11
	M	88	-	-	1	10	11	8	9	18	16	8	6	1
	N	70	-	-	1	3	5	3	10	10	11	8	9	10
Rovaniemi	MS	263	3	1	6	13	28	20	22	31	44	38	33	24
	M	126	2	1	5	7	21	11	16	15	21	20	6	1
	N	137	1	-	1	6	7	9	6	16	23	18	27	23
Salla	MS	77	-	-	1	2	6	3	8	14	12	8	7	16
	M	43	-	-	1	2	5	2	6	9	7	6	2	3
	N	34	-	-	-	-	1	1	2	5	5	2	5	13
Savukoski	MS	15	-	-	-	-	3	2	3	2	3	1	-	1
	M	10	-	-	-	-	2	1	2	2	2	-	-	1
	N	5	-	-	-	-	1	1	1	-	1	1	-	-

8. Kuolleet iän ja sukupuolen mukaan maakunnittain ja kunnittain 2001  
Döda efter ålder och kön landskapsvis och kommunvis 2001  
Deaths by age, sex, region and municipality 2001

(Jatk.)  
(Forts.)  
(Cont.)

Alue Område Area	Suku- puoli Kön Sex	Yhteensä Totalt Total	Ikä - Ålder - Age											
			0-4	5-14	15-29	30-44	45-59	60-64	65-69	70-74	75-79	80-84	85-89	90-
Simo	MS	34	2	-	1	2	4	2	1	1	7	4	8	2
	M	20	2	-	1	1	4	1	-	1	3	1	6	-
	N	14	-	-	-	1	-	1	1	-	4	3	2	2
Sodankylä	MS	84	-	-	-	4	10	8	9	11	18	10	12	2
	M	46	-	-	-	2	9	4	6	3	13	5	4	-
	N	38	-	-	-	2	1	4	3	8	5	5	8	2
Tervola	MS	45	-	-	1	1	3	3	2	6	8	7	4	10
	M	25	-	-	1	-	2	2	2	6	2	2	3	5
	N	20	-	-	-	1	1	1	-	-	6	5	1	5
Tornio - Torneå	MS	175	-	1	5	5	26	10	9	21	39	21	24	14
	M	97	-	1	5	1	20	7	7	13	22	9	10	2
	N	78	-	-	-	4	6	3	2	8	17	12	14	12
Utsjoki	MS	17	-	-	1	-	6	-	2	2	3	1	1	1
	M	11	-	-	1	-	4	-	2	1	2	1	-	-
	N	6	-	-	-	-	2	-	-	1	1	-	1	1
Ylitornio - Övertorneå	MS	63	1	-	-	4	5	1	5	8	15	6	12	6
	M	35	1	-	-	1	3	-	3	7	11	2	4	3
	N	28	-	-	-	3	2	1	2	1	4	4	8	3
<b>AHVENANMAA - ÅLAND</b>	MS	228	1	-	1	11	16	6	24	21	28	29	47	44
	M	118	1	-	1	5	10	6	18	17	12	16	22	10
	N	110	-	-	-	6	6	-	6	4	16	13	25	34
<b>AHVENANMAA ÅLAND</b>	MS	228	1	-	1	11	16	6	24	21	28	29	47	44
	M	118	1	-	1	5	10	6	18	17	12	16	22	10
	N	110	-	-	-	6	6	-	6	4	16	13	25	34
Brändö	MS	9	-	-	-	-	-	-	-	2	3	1	3	-
	M	1	-	-	-	-	-	-	-	-	-	-	1	-
	N	8	-	-	-	-	-	-	-	2	3	1	2	-
Eckerö	MS	11	-	-	-	-	-	-	2	1	2	-	2	4
	M	6	-	-	-	-	-	-	2	1	-	-	2	1
	N	5	-	-	-	-	-	-	-	-	2	-	-	3
Finström	MS	18	1	-	-	1	1	-	3	1	2	3	4	2
	M	10	1	-	-	1	-	-	2	1	-	2	3	-
	N	8	-	-	-	-	1	-	1	-	2	1	1	2
Föglö	MS	9	-	-	-	-	-	-	3	1	-	-	2	3
	M	5	-	-	-	-	-	-	3	1	-	-	1	-
	N	4	-	-	-	-	-	-	-	-	-	-	1	3
Geta	MS	2	-	-	-	-	-	-	-	-	-	-	1	1
	M	-	-	-	-	-	-	-	-	-	-	-	-	-
	N	2	-	-	-	-	-	-	-	-	-	-	1	1
Hammarland	MS	11	-	-	-	2	-	2	1	2	-	2	-	2
	M	4	-	-	-	-	-	2	-	2	-	-	-	-
	N	7	-	-	-	2	-	-	1	-	-	2	-	2
Jomala	MS	24	-	-	-	-	4	2	3	3	6	1	5	-
	M	18	-	-	-	-	4	2	3	2	4	1	2	-
	N	6	-	-	-	-	-	-	-	1	2	-	3	-
Kumlinge	MS	8	-	-	-	-	-	-	3	2	-	1	1	1
	M	7	-	-	-	-	-	-	3	2	-	1	1	-
	N	1	-	-	-	-	-	-	-	-	-	-	-	1
Kökar	MS	1	-	-	-	-	-	-	-	-	-	-	-	1
	M	-	-	-	-	-	-	-	-	-	-	-	-	-
	N	1	-	-	-	-	-	-	-	-	-	-	-	1
Lemland	MS	9	-	-	-	1	3	-	-	2	3	-	-	-
	M	5	-	-	-	1	1	-	-	2	1	-	-	-
	N	4	-	-	-	-	2	-	-	-	2	-	-	-
Lumparland	MS	7	-	-	-	-	-	-	1	1	1	2	-	2
	M	5	-	-	-	-	-	-	1	1	1	1	-	1
	N	2	-	-	-	-	-	-	-	-	-	1	-	1
Maarianhamina - Mariehamn	MS	90	-	-	1	6	5	1	7	5	8	15	24	18
	M	37	-	-	1	2	3	1	3	4	4	7	9	3
	N	53	-	-	-	4	2	-	4	1	4	8	15	15
Saltvik	MS	17	-	-	-	1	2	1	1	1	1	2	4	4
	M	11	-	-	-	1	1	1	1	1	1	2	2	1
	N	6	-	-	-	-	1	-	-	-	-	-	2	3

8. Kuolleet iän ja sukupuolen mukaan maakunnittain ja kunnittain 2001

Döda efter ålder och kön landskapsvis och kommunvis 2001  
Deaths by age, sex, region and municipality 2001

(Jatk.)

(Forts.)

(Cont.)

Alue Område Area	Suku- puoli Kön Sex	Yhteensä Totalt Total	Ikä - Ålder - Age												
			0-4	5-14	15-29	30-44	45-59	60-64	65-69	70-74	75-79	80-84	85-89	90-	
Sottunga	MS	1	-	-	-	-	-	-	-	-	-	-	1	-	-
	M	1	-	-	-	-	-	-	-	-	-	-	1	-	-
	N	-	-	-	-	-	-	-	-	-	-	-	-	-	-
Sund	MS	6	-	-	-	-	-	1	-	-	-	2	-	1	2
	M	5	-	-	-	-	-	1	-	-	-	1	-	1	2
	N	1	-	-	-	-	-	-	-	-	-	1	-	-	-
Vårdö	MS	5	-	-	-	-	-	-	-	-	-	-	1	-	4
	M	3	-	-	-	-	-	-	-	-	-	-	1	-	2
	N	2	-	-	-	-	-	-	-	-	-	-	-	-	2

**Liite 1 - Bilaga 1 - Appendix 1**

**Aluejärjestelyjen 1.1.2002 aiheuttamat väestön aluemuutokset**

Regionala befolkningsändringar på grund av områdesregleringar 1.1.2002

Regional changes of population caused by regional arrangements on 1 January 2002

Mistä Varifrån From where	Mihin Vart To where	Yhteensä Totalt Total	Miehet Män Males	Naiset Kvinnor Women
Pietarsaari	Luoto	3	2	1
<b>Kangaslampi</b>				
Juva seutukunta - ekonomisk region - subregional unit	Varkaus	1611	832	779
Etelä-Savo maakunta - landskap - region	Pohjois-Savo	1611	832	779

## Liite 2 – Bilaga 2 – Appendix 2

Kunnat seutukunnittain 1.1.2002

Kommuner efter ekonomisk region 1.1.2002

Municipalities by sub-regional unit January 1 2002

011	Helsingin	Espoo, Helsinki, Hyvinkää, Järvenpää, Kauniainen, Kerava, Kirkkonummi, Mäntsälä, Nurmijärvi, Pornainen, Siuntio, Tuusula, Vantaa
012	Lohjan	Karjalohja, Karkkila, Lohja, Nummi-Pusula, Sammatti, Vihti
013	Tammisaaren	Hanko, Inkoo, Karjaa, Pohja, Tammisaari
201	Porvoon	Askola, Myrskylä, Porvoo, Pukkila, Sipoo
202	Loviisan	Lapinjärvi, Liljendal, Loviisa, Pernaja, Ruotsinpyhtää
021	Åboland-Turunmaan	Dragsfjärd, Houtskari, Iniö, Kemiö, Korppoo, Nauvo, Parainen, Västankfjärd
022	Salon	Halikko, Kiikala, Kisko, Kuusjoki, Muurla, Perniö, Pertteli, Salo, Somero, Suomensjärvi, Särkisalo
023	Turun	Askainen, Kaarina, Lemu, Lieto, Masku, Merimasku, Naantali, Nousiainen, Paimio, Piikkiö, Raisio, Rusko, Rymättylä, Sauvo, Turku, Vahto, Velkua
024	Vakka-Suomen	Kustavi, Laitila, Mietoinen, Mynämäki, Pyhäranta, Taivassalo, Uusikaupunki, Vehmaa
025	Loimaan	Alastaro, Aura, Karinainen, Koski Tl, Loimaa, Loimaan kunta, Marttila, Mellilä, Oripää, Pöytyä, Tarvasjoki, Yläne
041	Rauman	Eura, Eurajoki, Kiukainen, Kodisjoki, Lappi, Rauma
042	Kaakkois-Satakunnan	Huittinen, Kokemäki, Köyliö, Punkalaidun, Säkylä, Vampula
043	Porin	Harjavalta, Kullaa, Luvia, Nakkila, Noormarkku, Pomarkku, Pori, Ulvila
044	Pohjois-Satakunnan	Honkajoki, Jämijärvi, Kankaanpää, Karvia, Kiikoinen, Lavia, Merikarvia, Siikainen
051	Hämeenlinnan	Hattula, Hauho, Hämeenlinna, Janakkala, Kalvola, Lammi, Renko, Tuulos
052	Riihimäen	Hausjärvi, Loppi, Riihimäki
053	Forssan	Forssa, Humppila, Jokioinen, Tammela, Ypäjä
061	Luoteis-Pirkanmaan	Hämeenkyrö, Ikaalinen, Kihniö, Parkano, Viljakkala
062	Kaakkois-Pirkanmaan	Kuhmalahti, Luopioinen, Pälkäne, Sahalahti
063	Etelä-Pirkanmaan	Kylmäkoski, Toijala, Urjala, Valkeakoski, Viiala
064	Tampereen	Kangasala, Lempäälä, Nokia, Pirkkala, Tampere, Vesilahti, Ylöjärvi
068	Lounais-Pirkanmaan	Mouhijärvi, Suodenniemi, Vammala, Äetsä
069	Ylä-Pirkanmaan	Juupajoki, Kuru, Längelmäki, Mänttä, Orivesi, Ruovesi, Vilppula, Virrat
071	Lahden	Artjärvi, Asikkala, Hollola, Hämeenkoski, Kärkölä, Lahti, Nastola, Orimattila, Padasjoki
072	Heinolan	Hartola, Heinola, Sysmä
081	Kouvolan	Anjalankoski, Elimäki, Iitti, Jaala, Kouvola, Kuusankoski, Valkeala
082	Kotkan-Haminan	Hamina, Kotka, Miehikkälä, Pyhtää, Vehkalahti, Virolahti
091	Lappeenrannan	Joutseno, Lappeenranta
092	Länsi-Saimaa	Lemi, Luumäki, Savitaipale, Suomenniemi, Taipalsaari, Ylämaa
093	Imatran	Imatra, Rautjärvi, Ruokolahti
094	Kärkikuntien	Parikkala, Saari, Uukuniemi
101	Mikkelin	Hirvensalmi, Kangasniemi, Mikkeli, Mäntyharju, Pertunmaa, Ristiina
102	Juvan	Joroinen, Juva, Puumala, Rantasalmi, Sulkava

103	Savonlinnan	Enonkoski, Heinävesi, Kerimäki, Punkaharju, Savonlinna, Savonranta
105	Pieksämäen	Haukivuori, Jäppilä, Pieksämäen mlk, Pieksämäki, Virtasalmi
111	Ylä-Savon	Iisalmi, Keitele, Kiuruvesi, Lapinlahti, Pielavesi, Sonkajärvi, Varpaisjärvi, Vieremä
112	Kuopion	Karttula, Kuopio, Maaninka, Siilinjärvi, Vehmersalmi
113	Koillis-Savon	Juankoski, Kaavi, Nilsiä, Rautavaara, Tuusniemi
114	Varkauden	Kangaslampi, Leppävirta, Varkaus
115	Sisä-Savon	Rautalampi, Suonenjoki, Tervo, Vesanto
121	Outokummun	Outokumpu, Polvijärvi
122	Joensuun	Eno, Joensuu, Kiihtelysvaara, Kontiolahti, Liperi, Pyhäselkä
123	Ilomantsin	Ilomantsi, Tuupovaara
124	Keski-Karjalan	Kesälahti, Kitee, Rääkkylä, Tohmajärvi, Värtsilä
125	Pielisen Karjalan	Juuka, Lieksa, Nurmes, Valtimo
131	Jyväskylän	Jyväskylä, Jyväskylän mlk, Laukaa, Muurame, Uurainen
132	Kaakkaisen Keski-Suomen	Hankasalmi, Joutsa, Leivonmäki, Luhanka, Toivakka
133	Keuruun	Keuruu, Multia, Petäjävesi
134	Jämsän	Jämsä, Jämsänkoski, Korpilahti, Kuhmoinen
135	Äänekosken	Konnevesi, Sumiainen, Suolahti, Äänekoski
136	Saarijärven	Kannonkoski, Karstula, Kivijärvi, Kyyjärvi, Pylkönmäki, Saarijärvi
137	Viitasaaren	Kinnula, Pihtipudas, Viitasaari
141	Suupohjan	Isojoki, Jurva, Karijoki, Kauhajoki, Teuva
142	Pohjoisten seinänaapurien	Ilmajoki, Nurmo, Seinäjoki, Ylistaro
143	Eteläisten seinänaapurien	Jalasjärvi, Kurikka, Peräseinäjoki
144	Kuusiokuntien	Alavus, Kuortane, Lehtimäki, Soini, Töysä, Ähtäri
145	Härmänmaan	Alahärmä, Kauhava, Lapua, Ylihärmä
146	Järvisseudun	Alajärvi, Evijärvi, Korttesjärvi, Lappajärvi, Vimpeli
151	Kyrönmaan	Isokyrö, Laihia, Vähäkyrö
152	Vaasan	Korsnäs, Maalahti, Maksamaa, Mustasaari, Oravainen, Vaasa, Vöyri
153	Sydösterbottens kustregion	Kaskinen, Kristiinankaupunki, Närpiö
154	Jakobstadsregionen	Kruunupyy, Luoto, Pedersöre, Pietarsaari, Uusikaarlepyy
161	Kaustisen	Halsua, Kaustinen, Lestijärvi, Perho, Toholampi, Ullava, Veteli
162	Kokkolan	Himanka, Kannus, Kokkola, Kälviä, Lohtaja
171	Oulun	Hailuoto, Haukipudas, Kempele, Kiiminki, Liminka, Lumijoki, Muhos, Oulu, Oulunsalo, Tyrnävä
173	Iin	Ii, Kuivaniemi, Pudasjärvi, Utajärvi, Yli-Ii, Ylikiiminki
174	Raahen	Pattijoki, Pyhäjoki, Raahe, Ruukki, Siikajoki, Vihanti
175	Siikalatvan	Haapavesi, Kestilä, Piippola, Pulkki, Pyhäntä, Rantsila
176	Nivala-Haapajärven	Haapajärvi, Kärämäki, Nivala, Pyhäjärvi, Reisjärvi
177	Ylivieskan	Alavieska, Kalajoki, Merijärvi, Oulainen, Sievi, Ylivieska
178	Koillismaan	Kuusamo, Taivalkoski
181	Kehys-Kainuun	Hyrynsalmi, Kuhmo, Puolanka, Suomussalmi
182	Kajaanin	Kajaani, Paltamo, Ristijärvi, Sotkamo, Vaala, Vuolijoki
191	Rovaniemen	Ranua, Rovaniemen mlk, Rovaniemi
192	Kemi-Tornion	Kemi, Keminmaa, Simo, Tervola, Tornio
193	Torniolaakson	Pello, Ylitornio
194	Itä-Lapin	Kemijärvi, Pelkosenniemi, Posio, Salla, Savukoski
196	Tunturi-Lapin	Enontekiö, Kittilä, Kolari, Muonio
197	Pohjois-Lapin	Inari, Sodankylä, Utsjoki
211	Mariehamns	Maarianhamina
212	Ålands landsbygd	Eckerö, Finström, Geta, Hammarland, Jomala, Lemland, Lumparland, Saltvik, Sund
213	Ålands skärgård	Brändö, Föglö, Kumlinge, Kökar, Sottunga, Vårdö

Väestönmuutokset kunnittain 2001 -julkaisu sisältää tiedot väestönmuutok-  
sista vuodelta 2001 lääneittäin, maakunnittain, seutukunnittain ja kunnittain.  
Taulukoihin sisältyvät elävänä syntyneet, kuolleet, avioliiton solmineet, avio-  
erot sekä maahan-, maasta-, maassa- ja kunnassamuuttaneet. Lisäksi julkaisus-  
sa on erilliset kunnittaiset taulukot syntyneistä äidin iän mukaan ja kuolleista  
iän ja sukupuolen mukaan.

Publikationen Befolkningsförändringar kommunvis 2001 innehåller uppgifter  
om befolkningsförändringar år 2001 efter län, landskap, ekonomisk region  
och kommun. Tabulerade befolkningsförändringar gäller levande födda, döda,  
antalet ingångna äktenskap och äktenskapsskillnader samt invandrare, utvan-  
drare, inrikes omflyttning och omflyttning inom kommunen. Dessutom finns  
det separata tabeller där födda efter moderns ålder samt döda efter ålder och  
kön presenteras kommunvis.

Vital Statistics by Municipality 2001 contains data on vital events by province,  
region, sub-regional unit and municipality for 2001. The tables in the publica-  
tion provide data on live births, deaths, contracted marriages and divorces, as  
well as on immigration, emigration, and internal and intramunicipal migra-  
tion. The publication also contains separate tables by municipality on live  
births by mother's age and on deaths by age and sex.

