

Väestö Befolkning Population

1981


Osa I
Del I
Volume I

HELSINKI 1983

Väestörakenne ja väestönmuutokset
Koko maa ja läänit

Befolkningens sammansättning och
befolkningsrörelsen, Hela riket och länen

Structure of Population and Vital Statistics
Whole country and provinces



Tilastokeskus
Statistikcentralen
Central Statistical Office of Finland

29.6.83

Väestö Befolkning Population 1981


Osa I
Del I
Volume I

Väestörakenne ja väestönmuutokset
Koko maa ja läänit

Befolkningens sammansättning och
befolkningsrörelsen, Hela riket och länen

Structure of Population and Vital
Statistics, Whole country and provinces

Tilastokirjasto
Statistikbiblioteket
084148



Tilastokeskus
Statistikcentralen
Central Statistical Office of Finland

HELSINKI 1983

ISSN 0430-5612
ISBN 951-46-6589-9
Helsinki 1983. Valtion painatuskeskus

Alkusanat

Tämä julkaisu sisältää väestöä ja väestönmuutoksia esittäviä tauluja vuodelta 1981. Julkaisusta on saatavissa vastaavat tiedot kuin sarjan edellisestä niteestä.

Perhetilasto laaditaan parillisina vuosina eli joka toinen vuosi.

Julkaisun alussa on selostus tietojen keruusta ja käsittelystä sekä käsitteistä ja määritelmistä.

Tilaston ja julkaisun laatimista on johtanut yliaktuaari *Irja Inkinen*.

Helsingissä, Tilastokeskuksessa maaliskuussa 1983

Förord

Föreliggande publikationen innehåller tabeller över befolkningen och befolkningsrörelsen år 1981. Publikationen innehåller motsvarande uppgifter som föregående år.

Familjestatistik uppgörs under jämna år, dvs. vartannat år.

I början av publikationen redogörs för hur insamlingen och bearbetningen av uppgifter utförts samt för begrepp och definitioner.

Statistiskarbetet och redigeringen av publikationen har letts av överaktuarie *Irja Inkinen*.

Helsingfors, Statistikcentralen i mars 1983

Olavi E. Niitamo

Jorma Hyppölä

SISÄLLYS

Väestötilaston perusteita	Sivu 9
-------------------------------------	-----------

Kuviot

1. Väestö iän ja sukupuolen mukaan 1960, 1970 ja 1981	15
2. Suomenkielisen ja ruotsinkielisen väestön miesten ja naisten prosentuaalinen ikäjakauma 1981	16
3. Elävänä syntyneet, kuolleet sekä maahan- ja maastamuuttaneet 1972–81	17
4. Ensimmäisen avioliiton solmineet keskiväkiluvun 1 000 naimatonta kohti ja uuden avioliiton solmineet keskiväkiluvun 1 000 leskeä ja erotettua kohti ikäryhmittäin 1966–81	18
5. Ikäryhmittäinen hedelmällisyys 1981 sekä aviottomina syntyneiden osuus syntyneistä 1961–81	19
6. Ikäryhmittäinen hedelmällisyys sekä brutto- ja nettousiutuminen 1961–81	20
7. Kuolleisuus iän ja sukupuolen mukaan 1981 sekä imeväiskuolleisuus 1961–81	21
8. Maahan- ja maastamuuttaneet iän mukaan 1981	22

Taulut

Väestörakenne ja yleiskatsaus väestönmuutoksiin

1. Väestö siviilisäädyn ja sukupuolen mukaan 1960–81	24
2. Väestö iän mukaan sekä 1 000 miestä vastaava naisten määrä 1950–81	24
3. Naimisissa olevat naiset 1 000 naista kohti ikäryhmittäin 1950–81	24
4. Naimisissa olevat avioliiton keston, iän ja sukupuolen mukaan 1981	25
5. Väestö syntymävuoden, iän, siviilisäädyn ja sukupuolen mukaan 1981	26
6. Ruotsinkielinen väestö syntymävuoden, iän, siviilisäädyn ja sukupuolen mukaan 1981	28
7. Suomenkielinen väestö iän, siviilisäädyn ja sukupuolen mukaan 1981	30
8. Keskiväkiluku iän ja sukupuolen mukaan lääneittäin 1981	30
9. Väestö kansalaisuuden, iän ja sukupuolen mukaan 1981	31
10. Väestö syntymäpaikan, iän ja sukupuolen mukaan 1981	32
11. Väestö syntymäpaikan mukaan lääneittäin 1981	32
12. Väestö kielen, iän ja sukupuolen mukaan 1981	33
13. Väestö kielen ja sukupuolen mukaan lääneittäin 1981	33
14. Naisia 1 000 miestä kohti iän mukaan lääneittäin sekä kielen ja iän mukaan 1981	34
15. Väestö koulutusasteen, iän ja sukupuolen mukaan 1981	34
16. Väestö koulutusasteen ja sukupuolen mukaan lääneittäin 1981	35
17. Väestönmuutokset siviilisäädyn ja sukupuolen mukaan 1981	36
18. Väestönmuutokset ja keskiväkiluku 1966–81	36
19. Kaupunkien ja muiden kuntien väestönmuutokset 1971–81	37
20. Väestönmuutokset lääneittäin 1961–81	38

INNEHÅLL

Befolkningsstatistikens grunder	Sida 9
---	-----------

Diagram

1. Folkmängd efter ålder och kön 1960, 1970 och 1981	15
2. Finskspråkiga och svenskspråkiga befolkningens procentuella åldersfördelning av män och kvinnor 1981	16
3. Levande födda, döda, invandrare och utvandrare 1972–81	17
4. Nyblivna gifta i första gifte på 1 000 medelfolk-mängdens ogifta och nyblivna gifta i omgifte på 1 000 medelfolk-mängdens änkor/änklingar och frän-skilda efter ålder 1966–81	18
5. Åldersdifferentierade fruktsamhet 1981 samt utom äktenskap födda på 100 födda 1961–81	19
6. Åldersdifferentierade fruktsamhet samt brutto- och nettoproduktion 1961–81	20
7. Dödlighet efter ålder och kön 1981 samt spädbarn-dödlighet 1961–81	21
8. Invandrare och utvandrare efter ålder 1981	22

Tabeller

Befolkningens sammansättning och översikt av befolk-ningsrörelsen

1. Folkmängd efter civilstånd och kön 1960–81	24
2. Folkmängd efter ålder samt antal kvinnor på 1 000 män 1950–81	24
3. Giftna kvinnor på 1 000 kvinnor efter ålder 1950–81	24
4. Giftna efter äktenskapets varaktighet, ålder och kön 1981	25
5. Folkmängd efter födelseår, ålder, civilstånd och kön 1981	26
6. Svenskspråkig befolkning efter födelseår, ålder, civilstånd och kön 1981	28
7. Finskspråkig befolkning efter ålder, civilstånd och kön 1981	30
8. Medelfolk-mängd efter ålder och kön länsvis 1981	30
9. Folkmängd efter medborgarskap, ålder och kön 1981	31
10. Folkmängd efter födelseort, ålder och kön 1981	32
11. Folkmängd efter födelseort länsvis 1981	32
12. Folkmängd efter språk, ålder och kön 1981	33
13. Folkmängd efter språk och kön länsvis 1981	33
14. Kvinnor på 1 000 män efter ålder länsvis samt efter språk och ålder 1981	34
15. Folkmängd efter utbildningsnivå, ålder och kön 1981	34
16. Folkmängd efter utbildningsnivå och kön länsvis 1981	35
17. Befolkningsrörelsen efter civilstånd och kön 1981	36
18. Befolkningsrörelsen och medelfolk-mängd 1966–81	36
19. Befolkningsrörelsen i städer och övriga kommuner 1971–81	37
20. Befolkningsrörelsen länsvis 1961–81	38

21. Väestö ja väestönmuutokset uskonnollisen yhdyskunnan mukaan 1981	39
22. Aluejärjestelyjen aiheuttamat väestönmuutokset 1.1.1981	39
23. Väestönmuutokset ja väkiluku lääneittäin 1981	40

Solmitut avioliitot

24. Avioliiton solmineet iän ja aikaisemman siviilisäädyn mukaan 1981	44
25. Avioliiton solmineet iän (1-vuotisloukan), aikaisemman siviilisäädyn ja avioliiton järjestyslunun mukaan 1981	46
26. Avioliiton solmineet syntymävuoden, aikaisemman siviilisäädyn ja avioliiton järjestyslunun mukaan 1981	47
27. Avioliiton solmineet iän mukaan lääneittäin 1981	48
28. Avioituneisuusluvut iän ja sukupuolen mukaan 1971-81	50
29. Solmitut avioliitot kuukausittain 1971-81	50
30. Avioliiton solmineet pääkielen ja asuinpaikan mukaan 1981	50

Avio- ja asumuserot

31. Solmitut ja purkautuneet avioliitot 1961-81	51
32. Purkautuneet avioliitot puolisoitten mediaani-ikä ja avioliiton mediaanikestoajan mukaan 1971-81	51
33. Purkautuneet avioliitot lääneittäin 1981	51
34. Purkautuneet avioliitot vaimon naimisiinmenoiän ja avioliiton solmimisvuoden mukaan 1981	52
35. Avioerot puolisoitten iän mukaan 1981	52
36. Avioerot puolisoitten naimisiinmenoiän mukaan 1981	53
37. Avioerot avioliiton kestoajan mukaan 1966-81	54
38. Avioerot puolisoitten iän ja avioliiton kestoajan mukaan 1981	54
39. Avioerot avioliiton kestoajan ja lapsilunun mukaan 1981	55
40. Vuoden 1981 avioerolapset iän mukaan lääneittäin	55
41. Avio- ja asumuserot lääneittäin 1971-81	56

Syntyneet

42. Elävänä ja kuolleena syntyneet avioisuuden ja sukupuolen mukaan 1961-81	56
43. Elävänä ja kuolleena syntyneet aviolapset isän ja äidin iän mukaan 1981	56
44. Elävänä ja kuolleena syntyneet avioisuuden ja äidin iän mukaan lääneittäin 1981	57
45. Elävänä syntyneet avioisuuden, äidin iän ja lapsen järjestyslunun mukaan 1981	58
46. Elävänä syntyneet avioisuuden ja lapsen järjestyslunun mukaan 1961-81	58
47. Elävänä syntyneiden äidin mediaani-ikä lääneittäin 1971-81	59
48. Elävänä syntyneet avioisuuden, äidin syntymävuoden, iän ja siviilisäädyn mukaan 1981	60
49. Elävänä syntyneet avioisuuden ja lapsen järjestyslunun mukaan lääneittäin 1981	61
50. Elävänä ja kuolleena syntyneet aviolapset äidin iän ja avioliiton kestoajan mukaan 1981	62
51. Elävänä ja kuolleena syntyneet kuukausittain 1976-81	62
52. Synnytykset avioisuuden ja synnyttäjän iän mukaan lääneittäin 1981	63
53. Ikäryhmittäiset hedelmällisyysluvat, äidin mediaani-ikä sekä brutto- ja nettousiutumisluvat 1966-81	64

21. Folkmängd och befolkningsrörelsen efter religions-samfund 1981	39
22. Av områdesregleringar förorsakade befolkningsförändringar 1.1.1981	39
23. Befolkningsrörelsen och folk-mängd länsvis 1981	40

Ingångna äktenskap

24. Nyblivna gifta efter ålder och tidigare civilstånd 1981	44
25. Nyblivna gifta efter ålder (ettårsgrupper), tidigare civilstånd och äktenskapets ordningsnummer 1981	46
26. Nyblivna gifta efter födelseår, tidigare civilstånd och äktenskapets ordningsnummer 1981	47
27. Nyblivna gifta efter ålder länsvis 1981	48
28. Giftermålstal efter ålder och kön 1971-81	50
29. Ingångna äktenskap månadsvis 1971-81	50
30. Nyblivna gifta efter huvudspråk och boningsort 1981	50

Äktenskaps- och hemskillnader

31. Ingångna och upplösta äktenskap 1961-81	51
32. Upplösta äktenskap efter makarnas medianålder och äktenskapets medianvaraktighet 1971-81	51
33. Upplösta äktenskap länsvis 1981	51
34. Upplösta äktenskap efter hustruns ålder vid äktenskapets ingående och året för äktenskapets ingående 1981	52
35. Äktenskapsskillnader efter makarnas ålder 1981	52
36. Äktenskapsskillnader efter makarnas ålder vid äktenskapets ingående 1981	53
37. Äktenskapsskillnader efter äktenskapets varaktighet 1966-81	54
38. Äktenskapsskillnader efter makarnas ålder och äktenskapets varaktighet 1981	54
39. Äktenskapsskillnader efter äktenskapets varaktighet och barnens antal 1981	55
40. Nyblivna skilsmässobarn efter ålder länsvis 1981	55
41. Äktenskaps- och hemskillnader länsvis 1971-81	56

Födda

42. Levande födda och dödfödda efter legitimitet och kön 1961-81	56
43. Levande födda och dödfödda i äktenskap efter faderns och moderns ålder 1981	56
44. Levande födda och dödfödda efter legitimitet och moderns ålder länsvis 1981	57
45. Levande födda efter legitimitet, moderns ålder och barnets ordningsnummer 1981	58
46. Moderns medianålder för levande födda efter barnets ordningsnummer 1961-81	58
47. Moderns medianålder för levande födda länsvis 1971-81	59
48. Levande födda efter legitimitet, moderns födelseår, ålder och civilstånd 1981	60
49. Levande födda efter legitimitet och barnets ordningsnummer länsvis 1981	61
50. Levande födda och dödfödda i äktenskap efter moderns ålder och äktenskapets varaktighet 1981	62
51. Levande födda och dödfödda månadsvis 1976-81	62
52. Barnsbörder i och utom äktenskap efter barnafödelskans ålder länsvis 1981	63
53. Åldersdifferentierade fruktsamhetstal, moderns medianålder samt brutto- och nettoreproduktionstal 1966-81	64

54. Ikäryhmittäiset hedelmällisyysluvut sekä brutto- ja nettousiutumisluvut lääneittäin 1981	64	54. Äldersdifferentierade fruktsamhetstal samt brutto- och netto-reproduktionstal länsvis 1981	64
55. Lailliset raskauden keskeyttämiset synnytysten luvun sekä naisen iän ja siviilisäädyn mukaan 1974–81	65	55. Legala aborter efter antal förlossningar samt kvinnans ålder och civilstånd 1974–81	65
56. Lailliset raskauden keskeyttämiset naisen iän ja asuinpaikan mukaan 1981	66	56. Legala aborter efter kvinnans ålder och boningsort 1981	66
57. Lailliset raskauden keskeyttämiset naisen iän ja siviilisäädyn mukaan 1981	66	57. Legala aborter efter kvinnans ålder och civilstånd 1981	66

Kuolleet

58. Kuolleet, kuolleisuus ja imeväiskuolleisuus sukupuolen mukaan 1962–81	67
59. Kuolleet kuukausittain 1971–81	67
60. Kuolleisuusindeksit sukupuolen ja iän mukaan 1951–81	67
61. Kuolleet sukupuolen, iän ja siviilisäädyn mukaan lääneittäin 1981	68
62. Kuolleisuus iän ja sukupuolen mukaan lääneittäin 1981	70
63. Kuolleet iän, siviilisäädyn ja sukupuolen mukaan 1981	70
64. Kuolleet syntymävuoden, iän, siviilisäädyn ja sukupuolen mukaan 1981	71
65. Kuolleisuus iän, siviilisäädyn ja sukupuolen mukaan 1981	74
66. Ensimmäisellä ikävuodella kuolleet iän ja sukupuolen mukaan 1981	75
67. Imeväiskuolleisuus ja perinataalikuolleisuus lääneittäin 1981	75
68. Imeväiskuolleisuus ja perinataalikuolleisuus 1951–81	76
69. Naimisissa olleet kuolleet sekä leskeksi jääneet iän ja sukupuolen mukaan 1981	76
70. Leskeksi jääneet sukupuolen, iän ja avioliiton kestojen mukaan 1981	77
71. Leskeksi jääneet sukupuolen ja iän mukaan keski-ikäiluvun 1 000 naimisissa olevaa kohti 1971–81	77
72. Kuolleisuus- ja eloonjäämislukuja 1981	78

Maassamuutto

73. Kuntien välinen muuttoliike muuton suunnan, muuttaneiden iän, siviilisäädyn ja sukupuolen mukaan 1981	80
74. Kuntien välinen muuttoliike lääneittäin 1981	82
75. Läänien välinen nettomuutto 1981	82
76. Läänien välinen ja sisäinen muuttoliike muuttaneiden sukupuolen, kielen ja iän mukaan 1981	84
77. Kuntien välinen muuttoliike muuttaneiden koulutustason ja sukupuolen mukaan lääneittäin 1981	88
78. Kuntien välinen muuttoliike muuton suunnan, muuttaneiden koulutustason, iän ja sukupuolen mukaan 1981	89
79. Kuntien välinen muuttoliike ja kunnassamuutto muuttaneiden iän ja sukupuolen mukaan 1981	90
80. Kuntien välinen muuttoliike muuttaneiden sukupuolen mukaan 1961–81	90

Maahan- ja maastamuutto

81. Muista Pohjoismaista ja muihin Pohjoismaihin muuttaneet lääneittäin 1971–81	91
82. Muista Pohjoismaista muuttaneet tuloläänin, lähtömaan, iän, siviilisäädyn ja sukupuolen mukaan 1981	92
83. Muista Pohjoismaista muuttaneet iän, siviilisäädyn, kielen ja sukupuolen mukaan 1981	92
84. Muihin Pohjoismaihin muuttaneet iän, siviilisäädyn, kielen ja sukupuolen mukaan 1981	93

Döda

58. Döda, dödlighet och spädbarnsdödlighet efter kön 1962–81	67
59. Döda månadsvis 1971–81	67
60. Index för dödligheten efter kön och ålder 1951–81	67
61. Döda efter kön, ålder och civilstånd länsvis 1981	68
62. Dödlighet efter ålder och kön länsvis 1981	70
63. Döda efter ålder, civilstånd och kön 1981	70
64. Döda efter födelseår, ålder, civilstånd och kön 1981	71
65. Dödlighet efter ålder, civilstånd och kön 1981	74
66. Döda under första levnadsåret efter ålder och kön 1981	75
67. Spädbarnsdödlighet och perinatal dödlighet länsvis 1981	75
68. Spädbarnsdödlighet och perinatal dödlighet 1951–81	76
69. Giftna döda samt nyblivna änklings och änkor efter ålder 1981	76
70. Nyblivna änklings och änkor efter kön, ålder och äktenskapets varaktighet 1981	77
71. Nyblivna änklings och änkor efter ålder på 1 000 av medelfolkmängdens giftna 1971–81	77
72. Livslängdstabeller 1981	78

Inrikes omflyttning

73. Omflyttning mellan kommuner efter flyttningens riktning, flyttarnas ålder, civilstånd och kön 1981	80
74. Omflyttning mellan kommuner länsvis 1981	82
75. Nettoflyttning mellan län 1981	82
76. Omflyttning mellan län och inom län efter flyttarnas kön, språk och ålder 1981	84
77. Omflyttning mellan kommuner efter flyttarnas utbildningsnivå och kön länsvis 1981	88
78. Omflyttning mellan kommuner efter flyttningens riktning, flyttarnas utbildningsnivå, ålder och kön 1981	89
79. Omflyttning mellan kommuner och inom kommuner efter flyttarnas ålder och kön 1981	90
80. Omflyttning mellan kommuner efter flyttarnas kön 1961–81	90

In- och utvandring

81. In- och utvandrare från och till övriga Norden länsvis 1971–81	91
82. Invandrare från övriga Norden efter invandringslän, utvandringsland, ålder, civilstånd och kön 1981	92
83. Invandrare från övriga Norden efter ålder, civilstånd, språk och kön 1981	92
84. Utvandrare till övriga Norden efter ålder, civilstånd, språk och kön 1981	93

85. Muihin Pohjoismaihin muuttaneet lähtöläänin, tulomaan, iän, siviilisäädyn ja sukupuolen mukaan 1981	94	85. Till övriga Norden utvandrare efter utvandringslän, invandringsland, ålder, civilstånd och kön 1981	94
86. Muista Pohjoismaista muuttaneet syntymäpaikan ja tuloläänin mukaan 1981	94	86. Invandrare från övriga Norden efter födelseort och invandringslän 1981	94
87. Muihin Pohjoismaihin muuttaneet koulutustason, sukupuolen ja lähtöläänin mukaan 1981	95	87. Utvandrare till övriga Norden efter utbildningsnivå, kön och utvandringslän 1981	95
88. Muista Pohjoismaista ja muihin Pohjoismaihin muuttaneet vuosineljänneksen ja sukupuolen mukaan lääneittäin 1981	96	88. In- och utvandrare från och till övriga Norden efter årskvartal och kön länsvis 1981	96
89. Maahanmuuttaneet iän, kansalaisuuden, kielen ja sukupuolen mukaan 1981	96	89. Invandrare efter ålder, medborgarskap, språk och kön 1981	96
90. Maastamuuttaneet iän, kansalaisuuden, kielen ja sukupuolen mukaan 1981	97	90. Utvandrare efter ålder, medborgarskap, språk och kön 1981	97
91. Maahan- ja maastamuuttaneet lähtö-/tulomaan, siviilisäädyn ja sukupuolen mukaan 1981	98	91. In- och utvandrare efter utvandrings-/invandringsland, civilstånd och kön 1981	98

Liite

Luettelo vuoden 1981 julkaisemattomista tauluista	100
---	-----

Bilaga

Förteckning över opublicerade tabeller för år 1981	102
--	-----

CONTENTS

	Page		Page
<i>Principles of population statistics (in Finnish and Swedish)</i>	9	12. <i>Population by language, age and sex 1981</i>	33
<i>English summary</i>	14	13. <i>Population by language, sex and province 1981</i>	33
<i>Figures</i>		14. <i>Women per 1 000 men by age and province and by language and age 1981</i>	34
1. <i>Population by age and sex 1960, 1970 and 1981</i>	15	15. <i>Population by level of education, age and sex 1981</i>	34
2. <i>Percentage of males and females in each age group of Finnish-speaking and Swedish-speaking population 1981</i>	16	16. <i>Population by level of education, sex and province 1981</i>	35
3. <i>Live births, deaths, immigrants and emigrants 1972–81</i>	17	17. <i>Vital statistics by marital status and sex 1981</i>	36
4. <i>Age-specific first marriage rates and remarriage rates 1966–81</i>	18	18. <i>Vital statistics and mean population 1966–81</i>	36
5. <i>Age-specific fertility 1981 and illegitimate births per 100 births 1966–81</i>	19	19. <i>Vital statistics in urban and rural communes 1971–81</i>	37
6. <i>Age-specific fertility and reproduction 1966–81</i>	20	20. <i>Vital statistics by province 1961–81</i>	38
7. <i>Mortality by age and sex 1981 and infant mortality 1961–81</i>	21	21. <i>Population and vital statistics by congregation 1981</i>	39
8. <i>Immigrants and emigrants by age 1981</i>	22	22. <i>Changes in population caused by administrative transfers Jan. 1.1981</i>	39
<i>Tables</i>		23. <i>Vital statistics and population by province 1981</i>	40
Structure of population and view of vital statistics		Contracted marriages	
1. <i>Population by marital status and sex 1960–81</i>	24	24. <i>Newly married by age and previous marital status 1981</i>	44
2. <i>Population by age and number of females per 1 000 males 1950–81</i>	24	25. <i>Newly married by age (one-year groups), previous marital status and marriage order 1981</i>	46
3. <i>Married women per 1 000 women by age 1950–81</i>	24	26. <i>Newly married by year of birth, previous marital status and marriage order 1981</i>	47
4. <i>Married by duration of marriage, age and sex 1981</i>	25	27. <i>Newly married by age and province 1981</i>	48
5. <i>Population by year of birth, age, marital status and sex 1981</i>	26	28. <i>Marriage rates by age and sex 1971–81</i>	50
6. <i>Swedish-speaking population by year of birth, age, marital status and sex 1981</i>	28	29. <i>Marriages contracted by month 1971–81</i>	50
7. <i>Finnish-speaking population by age, marital status and sex 1981</i>	30	30. <i>Newly married by main language and domicile 1981</i>	50
8. <i>Mean population by age, sex and province 1981</i>	30	Divorces and judicial separations	
9. <i>Population by citizenship, age and sex 1981</i>	31	31. <i>Contracted and dissolved marriages 1961–81</i>	51
10. <i>Population by birth-place, age and sex 1981</i>	32	32. <i>Dissolved marriages by median age of spouses and median duration of marriage 1971–81</i>	51
11. <i>Population by birth-place and province 1981</i>	32	33. <i>Dissolved marriages by province 1981</i>	51
		34. <i>Dissolved marriages by age of wife at time of marriage and year of marriage 1981</i>	52
		35. <i>Divorces by age of spouses 1981</i>	52

36. Divorces by age of spouses at time of marriage 1981	53	68. Infant mortality and perinatal mortality 1951-81	76
37. Divorces by duration of marriage 1966-81	54	69. Married deceased and newly widowed by age and sex 1981	76
38. Divorces by age of spouses and duration of marriage 1981	54	70. Newly widowed by sex, age and duration of marriage 1981	77
39. Divorces by duration of marriage and number of children 1981	55	71. Newly widowed by sex and age per 1 000 of married population 1971-81	77
40. Children of newly divorced parents by age and province 1981	55	72. Life tables 1981	78
41. Divorces and judicial separations by province 1971-81	56		
Births		Internal migration	
42. Live births and stillbirths by legitimacy and sex 1961-81	56	73. Intercommunal migration by direction of migration and by age, marital status and sex of migrants 1981	80
43. Legitimate live births and stillbirths by age of father and mother 1981	56	74. Intercommunal migration by province 1981	82
44. Live births and stillbirths by legitimacy, age of mother and province 1981	57	75. Net migration between province 1981	82
45. Live births by legitimacy, age of mother and birth order 1981	58	76. Internal migration between and within province by sex, language and age of migrants 1981	84
46. Median age of mother for live births by birth order 1961-81	58	77. Intercommunal migration by level of education, sex and province of migrants 1981	88
47. Median age of mothers for live births by province 1971-81	59	78. Intercommunal migration by direction of migration and by level of education, age and sex of migrants 1981	89
48. Live births by legitimacy, year of birth, age and marital status of mother 1981	60	79. Internal migration between and within communes by age and sex of migrants 1981	90
49. Live births by legitimacy, birth order and province 1981	61	80. Intercommunal migration by sex of migrants 1961-81	90
50. Legitimate live births and stillbirths by age of mother and duration of marriage 1981	62		
51. Live births and stillbirths by month 1976-81	62	Immigration and emigration	
52. Confinements by legitimacy, age of mother and province 1981	63	81. Migrants from/to other Nordic countries by province 1971-81	91
53. Age-specific fertility rates, median age of mother and reproduction rates 1966-81	64	82. Immigrants from other Nordic countries by province of immigration, country of emigration, age, marital status and sex 1981	92
54. Age-specific fertility rates and reproduction rates by province 1981	64	83. Immigrants from other Nordic countries by age, marital status, language and sex 1981	92
55. Legal abortions by number of deliveries and age and marital status of women 1974-81	65	84. Emigrants to other Nordic countries by age, marital status, language and sex 1981	93
56. Legal abortions by age and place of residence of woman 1981	66	85. Emigrants to other Nordic countries by province of emigration, country of immigration, age, marital status and sex 1981	94
57. Legal abortions by age and marital status of woman 1981	66	86. Immigrants from other Nordic countries by birth-place and province of immigration 1981	94
		87. Emigrants to other Nordic countries by level of education, sex and province of emigration 1981	95
		88. Migrants from/to other Nordic countries by quarter of the year, sex and province 1981	96
		89. Immigrants by age, citizenship, language and sex 1981	96
		90. Emigrants by age, citizenship, language and sex 1981	97
		91. Immigrants and emigrants by country of emigration/immigration, marital status and sex 1981	98
Deaths		A p p e n d i x	
58. Deaths, mortality and infant mortality by sex 1962-81	67	List of unpublished tables of 1981	
59. Deaths by month 1971-81	67		104
60. Index of mortality by sex and age 1951-81	67		
61. Deaths by sex, age, marital status and province 1981	68		
62. Mortality by age, sex and province 1981	70		
63. Deaths by age, marital status and sex 1981	70		
64. Deaths by year of birth, age, marital status and sex 1981	71		
65. Mortality by age, marital status and sex 1981	74		
66. Infant deaths by age and sex 1981	75		
67. Infant mortality and perinatal mortality by province 1981	75		

Käytetyt symbolit – Använda symboler – Symbols used

Toisto – Repetition – Repetition	»
Ei mitään ilmoitettavaa – Intet finns att redovisa – Magnitude nil	–
Miehet – Män – Males	M
Naiset – Kvinnor – Females	N
Molemmat sukupuolet – Båda könen – Both sexes	MS
Ruotsinkielisiä – Svenskspråkiga – Swedish-speaking	R

VÄESTÖTILASTON PERUSTEITA

Yleistä

Maamme väestötilasto on perustunut pääasiallisesti toisaalta joka kymmenes vuosi toimitettavien väestölaskentojen tietoihin väestön määrästä ja sen rakenteesta ja toisaalta paikallisten väestörekisteriviranomaisten jatkuvasti antamiin tietoihin maassa asuvan väestön keskuudessa tapahtuvista väestömuutoksista. Väestörekisteriä pitävät evankelisluterilaisen kirkon ja ortodoksisen kirkkokunnan seurakunnat sekä uskonnollisten yhdyskuntien jäsenten ja mihinkään uskontokuntaan kuulumattomien osalta henkikirjoittajat paitsi eräissä kaupungeissa poliisilaitoksen väestökirjaosasto tai -toimisto. Väestökirjalain mukaan kunkin henkilön on oltava väestörekisterissä siinä kunnassa, jossa hänellä kulloinkin on varsinainen asunto ja koti.

Väestörekisterin väestö jaetaan läsnä- ja poissaoleviin. Läsnäolevia ovat kaikki maassa vakituisesti asuvat henkilöt. He ovat joko Suomen kansalaisia tai ulkomaalaisia. Poissaolevaan väestöön siirretään Suomen kansalainen, joka on muuttanut maasta.

Maassa asuvan väestön perustana 1970-luvulla vuoteen 1976 saakka oli vuoden 1970 väestölaskennassa saatu väestö. Siihen lisättiin paikallisten väestörekisterien ilmoittamat väestömuutokset. Vuoden 1977 lopun väestöä laskettaessa siirryttiin uuteen menetelmään. Nyt maassa asuva väestö saadaan väestön keskusrekisterin henkikirjarekisteristä ajankohtana 31.12.

Väkiluvun laskentatavan muutos johti siihen, että siirryttiin yhteen väkilukusarjaan aikaisemman kahden, maassa asuvan ja henkikirjoitetun, sijasta. Näitä nimityksiä käytetään edelleen, mutta kyseessä on sama sarja. Henkikirjoitettu väestö saadaan vuoden alussa toimitettavan henkikirjoituksen perusteella. Henkikirjoituksen tarkoituksena on todeta jokaisen henkilön vakituinen asuinpaikka kunkin vuoden tammikuun 1. päivän olosuhteiden mukaan. Henkikirjaa pidetään Suomessa pysyvästi asuvista Suomen kansalaisista ja ulkomaalaisista. Tietyn vuodenvaihteen maassa asuvan ja henkikirjoitetun väestön välillä ei vuodesta 1977 lähtien ole periaatteessa muuta eroa kuin että jälkimmäinen kuvaa päivää myöhäisempää tilannetta kuin edellinen syntyneiden ja muuttoliikkeen osalta. Henkikirjaan otetaan nimittäin mukaan vuoden ensimmäisenä päivänä syntyneet ja maahanmuuttaneet. Siitä poistetaan vuoden ensimmäisenä päivänä maastamuuttaneet, mutta ei sinä päivänä kuolleita. Vuoden ensimmäisenä päivänä maastamuuttaneet merkitään uuden kotipaikkansa henkikirjaan. Maassa asuva väestö taas kuvaa tilannetta joulukuun viimeisenä päivänä klo 24.00. Alueittain saman vuodenvaihteen maassa asuvan ja henkikirjoitetun väestön välille syntyy eroja myös siitä syystä, että jälkimmäiseen vaikuttavat kyseisen vuodenvaihteen tammikuun 1. päivänä tapahtuneet alueiltoiset.

BEFOLKNINGSSTATISTIKENS GRUNDER

Allmänt

Befolkningsstatistiken i Finland har baserat sig i huvudsak dels på de uppgifter folkräkningarna vart tionde år ger om folkmängden och dess struktur, dels på fortlöpande uppgifter från lokala registermyndigheter om befolkningsrörelsen inom den i riket bosatta befolkningen. Befolkningsregister förs av den evangelisk-lutherska kyrkans och det ortodoxa kyrkosamfundets församlingar. Över de personer som tillhör religiösa samfund eller inte tillhör något trossamfund förs registret av häradsskrivare, förutom i en del städer där uppgiften ålagts avdelningen eller byrån för befolkningsböcker vid polisinspektionen. Enligt lagen om befolkningsböcker bör varje person vara inskriven i befolkningsregistret i den kommun där han vid var tidpunkt har sitt egentliga bo och hemvist.

Befolkningen i befolkningsregistren uppdelas på närvarande och frånvarande befolkning. Alla i riket stadigvarande bosatta personer hör till den närvarande befolkningen. De är antingen finska medborgare eller utlänningar. Till den frånvarande befolkningen överförs alla de finska medborgare som flyttat från landet.

Den i riket bosatta befolkningen har under 1970-talet ända till 1976 baserats på 1970 års folkräkning och på uppgifter om befolkningsförändringar från de lokala befolkningsregistren. Då folkmängden vid utgången av år 1977 räknades, övergick man till ett nytt system. För närvarande erhålls den i riket bosatta befolkningen från det mantalsskrivningsregister som förs av Befolkningsregistercentralen och som avser tidpunkten den 31.12.

Med anledning av det förändrade sättet att beräkna folkmängden har man övergått till en enda folkmängds-serie i stället för de två tidigare använda, dvs. den i riket bosatta resp. den mantalsskrivna befolkningen. Dessa benämningar är fortfarande i bruk men de avser en och samma serie. Den mantalsskrivna befolkningen erhålls på grund av mantalsskrivningen som utförs i början av året. Avsikten med mantalsskrivningen är att klarlägga varje persons fasta boningsort enligt förhållandena den 1 januari. I mantalslängderna införs i Finland stadigvarande bosatta finska medborgare och utlänningar. Mellan den i riket bosatta och den mantalsskrivna befolkningen vid ett visst årsskifte föreligger sedan år 1977 i princip ingen annan skillnad än att den senare avser situationen en dag senare än den förra beträffande födda och flyttningsrörelsen. I mantalslängden upptas nämligen även de personer som fötts eller invandrat under årets första dag. Ur den avförs de personer som utvandrat under årets första dag men inte de personer som avlidit under den dagen. Personer som flyttat inom riket under årets första dag antecknas i mantalslängden för deras nya hemort. Den i riket bosatta befolkningen avser däremot situationen den 31. december kl. 24.00. Områdesvis uppstår avvikelser mellan den i riket bosatta och den mantalsskrivna befolkningen vid samma årsskifte också därför, att den sistnämnda påverkas av områdesregleringar, som verkställes den 1 januari vid ifrågavarande årsskifte.

Tietojen keruu ja käsittely

Tilastokeskus saa väestönmuutosaineiston Väestörekisterikeskuksesta, joka pitää väestön keskusrekisteriä. Paikalliset väestörekisterin pitäjät lähettävät ilmoitukset väestönmuutostapahtumista viikoittain vain Väestörekisterikeskukseen, jossa aineiston käsittelyn jälkeen tiedot siirretään konekieliseen muotoon. Tässä muodossa Tilastokeskus saa väestönmuutostiedot kuukausittain.

Väestörekisterikeskus ei kerää tietoja kuolleena syntyneistä. Tiedot näistä saadaan kuolleena syntyneiden todistuksista, jotka lääkärit kirjoittavat. Todistus kulkee äidin väestörekisterin kautta lääninhallitukseen tai Helsingin, Turun ja Tampereen terveydenhoitovirastolle, jossa virkalääkäri lomakkeella olevat tiedot tarkistettuaan lähettää sen edelleen Tilastokeskukseen (asetus 824/70).

Laillisista raskauden keskeyttämisistä saadaan tiedot lääkintöhallituksen tilastoista.

Tietojen keruusysteemi asettaa eräitä rajoituksia tilaston laadinnalle. Väestörekisterikeskuksesta ei saada ammattitietoja, joten väestönmuutoksia ei voida luokitella ammatin mukaan.

Kuolleiden lukumäärä poikkeaa kuolintodistusten perusteella laaditun kuolemansyytilaston osoittamasta luvusta jonkin verran.

Tilastoaineisto sisältää vuoden 1981 tapausten ohella myös ne vuosien 1975–80 tapaukset, jotka on saatu Väestörekisterikeskuksesta jälkikäteen vuoden 1981 aineiston mukana. Vuosien 1975–80 rästitapaukset jakautuivat eri väestönmuutoksiin seuraavasti:

Insamling och bearbetning av uppgifter

Statistikcentralen erhåller materialet över befolkningsrörelsen från Befolkningsregistercentralen som upprätthåller centrala befolkningsregistret. De lokala befolkningsregisterförarna översänder varje vecka anmälningar om inträffade förändringar i befolkningen endast till Befolkningsregistercentralen, där materialet bearbetas och överförs till maskinspråk. Statistikcentralen får uppgifterna om förändringar i kodform på magnetband månatligen.

Befolkningsregistercentralen insamlar inte uppgifter om dödfödda. Uppgifter om dessa erhålls på basen av de intyg angående dödfödda som utfärdas av läkare. Intyget översändes via det befolkningsregister där modern är införd till länsstyrelsen eller till hälsovårdsverket i Helsingfors, Åbo eller Tammerfors, där ämbetsläkaren, sedan han granskat uppgifterna på blanketten vidarebefordrar den till Statistikcentralen (förordning 824/70).

Uppgifter om legala aborter erhålls från den statistik som förs av medicinalstyrelsen.

Det systemet i datainsamlingen begränsar något möjligheterna att uppgöra olika slag av statistik. Då inga uppgifter om yrken erhålls från Befolkningsregistercentralen, kan förändringar inte klassificeras efter yrken.

Antalet döda avviker något från det som uppvisas i statistiken över dödsorsaker, vilken uppgöres på basen av dödsattester.

I det statistiska materialet ingår utöver fallen från år 1981 även sådana fall från åren 1975–80 som efteråt tillsammans med 1981 års material erhållits från Befolkningsregistercentralen. Dessa restfall från 1975–80 uppdelade sig på olika kategorier av befolkningsförändringar på följande sätt:

Tapahtumavuosi – Händelseår

	1975	1976	1977	1978	1979	1980	
Avioliiton solmineet miehet	1	–	1	2	9	90	Män som ingått äktenskap
Avioliiton solmineet naiset	1	1	1	2	13	92	Kvinnor som ingått äktenskap
Avioeron saaneet miehet	7	4	6	12	28	47	Män som beviljats äktenskapsskillnad
Avioeron saaneet naiset	8	2	6	10	25	46	Kvinnor som beviljats äktenskapsskillnad
Leskeksi jääneet miehet	–	–	–	–	1	6	Nyblivna änklingar
Leskeksi jääneet naiset	–	–	2	1	1	11	Nyblivna änkor
Syntyneet	–	–	–	–	1	25	Födda
Kuolleet	–	–	–	1	3	34	Döda
Muuttaneet							Flyttningar
Kuntien välinen muuttoliike	1	–	3	5	14	514	Flyttning mellan kommuner
Kunnassamuutto	3	2	1	23	68	1 229	Flyttning inom kommunen
Maahanmuutto	1	3	–	1	3	79	Invandring
Maastamuutto	2	4	6	10	20	141	Utvandring
Uskontokuntaa vaihtaneet	9	12	19	32	46	171	Personer som bytt trossamfund

Käsitteitä ja määritelmiä

Väestö

Julkaisussa on käytetty maassa asuvan väestön tilastoa. Tiedot ovat vuoden viimeisen päivän mukaisia. Keskiväkiluku on kahden peräkkäisen vuoden väkilukujen keskiarvo. Vuoden 1981 keskiväkiluku on siis vuosien 1980 ja 1981 väkilukujen keskiarvo.

Perhe

Perhe koostuu yhdessä asuvista henkilöistä, joita yhdistää avioliitto tai vanhempi-lapsisuhde. Lapseksi katsotaan iästä riippumatta vain naimattomat biologiset ja ottolapset. Siten perheen muodostavat lapseton aviopari, aviopari naimattomine lapsineen ja jompikumpi vanhemmista naimattomine lapsineen. Yhdessä asuva aviopari, jolla on yksi tai useampi yhteinen lapsi, muodostaa myös perheen tässä tilastossa. Sen sijaan muita avopareja ei saada selville väestön keskusrekisteristä.

Avioliitoissa lapsia ovat yhteisten lapsien lisäksi myös toisen puolison lapset.

Perheessä voi olla vain kaksi peräkkäistä sukupolvea. Jos ruokakunnassa on useampia peräkkäisiä sukupolvia, perhe muodostetaan nuorimmasta sukupolvesta lähtien. Esim. jos ruokakuntaan kuuluu äiti ja hänen naimaton tyttärensä lapsineen, tytär lapsineen muodostaa perheen äidin ollessa perheeseen kuulumaton. Jos taas samaan ruokakuntaan kuuluu naimattomia sisarusia ja heidän isoäitinsä, nämä kaikki henkilöt ovat perheeseen kuulumattomia samoin kuin yksinään asuvat henkilöt.

Solmitut avioliitot

Solmituilla avioliitoilla tarkoitetaan Suomessa asuvien naisten avioliittoja ellei toisin mainita. Naimisiin menneiden miesten ja naisten määrä ei ole sama, koska niiden solmittujen avioliittojen luku, joissa osapuolina ovat Suomessa asuva nainen ja ulkomaiseen väestörekisteriin kuuluva mies, on suurempi kuin niiden, joissa osapuolina ovat Suomessa asuva mies ja ulkomaiseen väestörekisteriin kuuluva nainen.

Avio- ja asumuserot

Avio- ja asumuserotilasto perustuu tuomioistuinten Väestörekisterikeskukselle lähettämiin ilmoituksiin myönnettyistä avio- ja asumuseroista sekä avioliiton peruutumisista. Tilastossa ovat mukana myös ne tapaukset, joissa Suomessa vakituisesti asuville henkilöille on myönnetty ero jossakin ulkomaan tuomioistuimissa.

Vuodesta 1980 lähtien avio- ja asumuseroilla tarkoitetaan Suomessa asuvien naisten eroja.

Syntyneet

Elävänä syntyneellä tarkoitetaan lasta, joka syntymän jälkeen hengitti tai osoitti muita elonmerkkejä.

Begrepp och definitioner

Befolkningen

I publikationen har använts statistiken över den i riket bosatta befolkningen. Uppgifterna avser situationen den sista december. Medelfolkmängden är lika med medeltalet av folkmängderna för två varandra följande år. Medelfolkmängden för år 1981 är alltså medeltalet av folkmängderna för 1980 och 1981.

Familj

En familj består av personer som bor tillsammans och som hör ihop på grund av äktenskap eller förälder-barnförhållande. Som barn anses endast ogifta biologiska eller adoptivbarn oberoende av ålder. Sålunda kan en familj bestå av ett barnlöst gift par, ett gift par med ogifta barn eller en förälder med ogifta barn. Sammanboende ogift par, som har ett eller flere gemensamma barn, bildar även en familj i denna statistik. Övriga sammanboende ogifta par kan man däremot inte få reda på ur befolkningens centralregister.

I äktenskap anses som barn förutom gemensamma barn över den andra makens barn.

En familj kan bestå endast av två varandra följande generationer. Om hushållet t.ex. omfattar mor, hennes dotter och dotterns barn, bildar dottern med barn en familj medan modern inte hör till någon familj. Om ett hushåll däremot omfattar ogifta syskon och deras mor, hör ingen av dessa personer till någon familj liksom även ensamboende personer är utan familj.

Ingångna äktenskap

Uppgifterna om ingångna äktenskap gäller de äktenskap vilka ingåtts av i Finland bosatta kvinnor, om annat inte anges. Antalet män och kvinnor som ingått äktenskap är inte lika stort då äktenskapen mellan kvinna bosatt i Finland och man som antecknats i utländskt befolkningsregister är flera än äktenskapen mellan man som är bosatt i Finland och kvinna som är antecknad i utländskt befolkningsregister.

Äktenskaps- och hemskillnader

Statistiken över äktenskaps- och hemskillnader grunder sig på de uppgifter som domstolarna sänder till Befolkningsregistercentralen om beviljade äktenskaps- och hemskillnader samt återgång av äktenskap. I statistiken har även de fall medtagits då en i Finland bosatt person beviljats skilsmässa av en utländsk domstol.

Fr.o.m. 1980 har endast de äktenskap- och hemskillnader medtagits, vilka beviljats i Finland bosatta kvinnor.

Födda

Med levande födda avses barn, som efter födseln har andats eller visat andra livstecken. Ett barn anses som

Kuolleena syntyneeksi katsotaan lapsi, joka on syntynyt kuolleena vähintään 28 viikkoa kestäneen raskauden jälkeen. Vain elävänä syntyneet otetaan huomioon väkilukutilastossa.

Lapset jaetaan sukuaseman mukaan avioliittiin ja aviottomiin lapsiin. Lapsi, joka syntyy avioliiton aikana, on avioliittolapsi. Myös leski tai eronnut nainen voi synnyttää avioliittolapsen, mikäli raskaus on alkanut avioliiton kestäessä. Avioliiton ulkopuolella syntynyt lapsi on avioton. Tilastossa katsotaan aviottomiksi myös ne tapaukset, joissa äiti on lapsen syntymän jälkeen mennyt lapsen isän kanssa naimisiin. Lain mukaan nämä lapset ovat avioliittolapsia vasta sen jälkeen, kun heidän vanhempansa ovat solmineet keskenään avioliiton.

Lapsen järjestyslukua laskettaessa otetaan huomioon lapsen järjestys saman avioliiton elävänä ja kuolleena syntyneiden joukossa. Jos lapsi on avioton, otetaan järjestyslukua ilmoitettaessa huomioon vain äidin aviottomat lapset.

Syntyneestä lapsesta lääkintöviranomaisen kirjoittaa syntymätodistuksen, joka lähetetään äidin väestörekisteriin (asetus syntymän ja kuoleman rekisteröinnistä 824/1970). Syntymätodistuksen perusteella täytetään äidin väestörekisterissä syntymäilmoituslomake. Syntyneiden ennakkotilasto perustuu syntymäilmoitustietoihin ja lopullinen tilasto rekisteröinti-ilmoitustietoihin.

Väestörekisterin pitäjän on huolehdittava, että lapsi ilmoitetaan kahden kuukauden kuluessa syntymästä väestörekisteriin. Evankelis-luterilaisen kirkon ja ortodoksisen kirkkokunnan seurakuntaan rekisteröiminen edellyttää kasteen suorittamista. Vanhempien kuuluessa eri seurakuntiin lapsi seuraa yleensä äitiään. Uskonnonvapauslain (767/1969) mukaan lapsi on merkittävä äidin rekisteriin, mikäli vanhemmat kuuluvat eri uskontoon eivätkä ole toisin sopineet. Väestörekisterikeskuksessa annetaan lapselle henkilötunnus lapsen rekisteröinti-ilmoituksen perusteella.

Kuolleet

Kuolleesta lääkäri kirjoittaa kuolintodistuksen tai poikkeustapauksessa poliisiviranomainen kuolinselvityksen (824/1970). Tämä todistus on toimitettava väestörekisteriviranomaiselle, joka tekee sen perusteella kuolinilmoituksen Väestörekisterikeskukseen. Kuolintodistuksen väestörekisterin pitäjä lähettää lääninhallituksen sosiaali- ja terveysosastoon, jossa ao. lääkäri sen tarkastettuaan toimittaa sen edelleen Tilastokeskukseen. Kuolintodistusten perusteella tehdään kuolemansyytilasto, mikä julkaistaan omana sarjanaan. Tilastossa erotetaan ensimmäisellä ikävuodella kuolleet eli imeväiskuolevuus omaksi ryhmäksi.

Maassamuutto

Henkilön, joka vaihtaa asuntoa, on täytettävä viimeistään kolmen päivän kuluessa muuttoilmoitus ja jätettävä se sen rakennuksen omistajalle, johon hän muuttaa, taikka tämän edustajalle (Väestökirjalaki 141/1969 § 7 ja väestökirja-asetus 198/1970 § 15). Tehtyään lomakkeeseen omat merkintänsä rakennuksen omistajan

dödfött, då det är dött vid födseln efter en graviditetstid på minst 28 veckor. Endast levande födda beaktas i statistiken över folkmängden.

I fråga om familjeställning särskiljes barn fött inom eller utom äktenskap. Barn som föds inom äktenskapet har äktenskaplig börd. Även änka eller frångådd kvinna kan föda barn med äktenskaplig börd, om graviditeten börjat under den tid äktenskapet varat. Utom äktenskapet födda barn är utomäktenskapliga. I statistiken betraktas även de fall som utomäktenskapliga, där modern efter barnets födelse ingår äktenskap med barnets far. Enligt lag erhåller dessa barn äktenskaplig börd först efter det föräldrarna ingått äktenskap med varandra.

Vid fastsländet av barnets ordningsnummer beaktas barnets ordningstal bland levande födda och dödfödda i samma äktenskap. Om barnet är utomäktenskapligt, beaktas vid uppgivandet av ordningsnummer endast moderns utomäktenskapliga barn.

Över barns födelse utfärdar medicinalmyndighet födelseattest som sänds till den befolkningsregisterförare, i vars register modern är införd (förordning om registrering av födelser och dödsfall 824/1970). På basen av födelseattesten utskriver befolkningsregistret en födelseanmälan. Förhandsstatistiken över födda bygger på födelseanmälningar, den slutliga statistiken på registreringsanmälningarna.

Registerföraren bör se till att anmälan om barns födelse inom två månader tillställs befolkningsregistret. Skall barnet införas i register som förs av församling tillhörande den evangelisk-lutherska kyrkan eller ortodoxa kyrkosamfundet, förutsätter detta att barnet döpes. Hör föräldrarna till skilda församlingar följer barnet vanligen sin moder. Enligt religionsfrihetslagen (767/1969) skall barnet införas i moderns register såvida föräldrarna tillhör skilda trossamfund och inte överenskommit om annat. På basen av den registreringsanmälan som lämnas om barnet skall det tilldelas personbeteckning av Befolkningsregistercentralen.

Dödsfall

För avlidna utfärdar läkare dödsattest eller i undantagsfall polismyndighet dödsredogörelse (824/1970). Detta intyg tillställs registermyndigheten, som på basen av det gör anmälan om dödsfall till Befolkningsregistercentralen. Dödsattesten sändes av registerföraren till social- och hälsovårdsavdelningen vid länsstyrelsen där den granskas av vederbörande läkare och därefter vidarebefordras till Statistikcentralen. På basen av dödsattesterna uppgöres statistik över dödsorsaker vilken publiceras som en skild serie. Inom statistiken över dödsfall behandlas avlidna under det första levnadsåret dvs. spädbarnsdödligheten som en skild grupp.

Inrikes omflyttning

Den som byter bostad skall senast tredje dagen efter flyttningen ifylla flyttningsanmälan och avgiva den till ägaren till den byggnad, dit han flyttat, eller till företrädare för denne (lag om befolkningsböcker 141/1969 § 7, och förordning om befolkningsböcker 198/1970 § 15). Ägaren till byggnaden eller hans företrädare skall,

tai hänen edustajansa on toimitettava muutosilmoitus viikon kuluessa sille henkikirjoittajalle, jonka virkapiiriin muuttaneen henkilön uusi asuinpaikka kuuluu. Toettavaan muuttaneen asuin- ja kotipaikan henkikirjoittajan on lähetettävä muuttoilmoitus sen väestörekisterin pitäjälle, jonka kirjoissa muuttaja oli.

Kunnassamuuton katsotaan tapahtuvan, kun henkilö muuttaa saman kunnan sisällä kiinteistöstä toiseen.

Maahan- ja maastamuutto

Maahan- ja maastamuutoissa erotetaan pohjoismainen ja Pohjoismaiden ulkopuolinen muuttoliike. Kun henkilö muuttaa toisesta Pohjoismaasta toiseen, hänelle on annettava lähtömaan paikallisesta väestörekisteristä kaksiosainen muuttokirja tulomaan paikalliseen väestörekisteriin toimitettavaksi (660/1969, SopS 46). Tulomaan paikallinen väestörekisteriviranomainen palauttaa muuttokirjan toisen osan lähtörekisteriin. Muuttopäiväksi merkitään se päivä, jona henkilö palautettuun muuttokirjaan tehdyn merkinnän mukaan on otettu tulomaan paikalliseen väestörekisteriin.

Maahan- ja maastamuutoissa erotetaan toisaalta myös ulkomaalaisten ja Suomen kansalaisten muutot. Kun jälkimmäinen muuttaa pysyvästi ulkomaille, ei häntä poisteta väestörekisteristä, vaan hänet merkitään ao. väestörekisterissä poissa olevaksi. Vastaavasti kun hän palaa takaisin Suomen rekisteriin, hänet siirretään poissa olevasta väestöstä läsnä olevaan.

Maastamuuttoja Pohjoismaiden ulkopuolelle ei aina saada heti selville, koska lakisääteinen ilmoitusvelvollisuus puuttuu tässä tapauksessa. Muuttoilmoitus Pohjoismaiden ulkopuolelle tehdään seuraavissa tapauksissa

- henkilö itse ilmoittaa muuttavansa
- ulkomailta asuvasta Suomen kansalaisesta tulee jokin väestönmuutosilmoitus, esim. vihkimis- tai lapsen syntymäilmoitus, josta selviää, että kyseinen henkilö on rekisteröity ulkomailta
- henkikirjoituksen yhteydessä todettaessa, että Suomen kansalainen on asettunut pysyvästi ulkomaille.

Kieli

Tilastossa väestön kielijako perustuu väestön keskusrekisteristä saatuihin tietoihin henkilöiden äidinkielestä. Nämä perustiedot tarkistetaan vuosittain henkikirjoituksen yhteydessä.

Elävänä syntyneiden kielitietona on lapsen rekisteröinnin yhteydessä vanhempien tai holhoojan ilmoittama lapsen äidinkieli.

Koulutus

Tiedot väestön koulutusrakenteesta perustuvat Tilastokeskuksen tutkintorekisteriin, joka muodostettiin vuoden 1970 väestölaskentatiedostosta ja jota vuosittain päivitetään oppilaitoksissa suoritetuilla tutkinnoilla.

sedan han gjort sina egna anteckningar på blanketten, inom en vecka tillstålla flyttningsanmälan den häradskrivare, till vars ämbetsdistrikt den inflyttade personens nya boningsort hör. När häradskrivaren konstaterat den inflyttade personens boningsplats och hemort, bör han sända flyttningsanmälan till den befolkningsregisterförare, i vars register den person som flyttat var införd.

Då en person flyttar från en fastighet till en annan inom samma kommun, betraktas detta som flyttning inom kommunen.

In- och utvandring

In- och utvandringen uppdelas i nordisk och utomnordisk. När en person flyttar från ett nordiskt land till ett annat bör han från utflyttningslandets lokala befolkningsregister få ett tvådelat flyttningsbetyg som han bör vidarebefordra till inflyttningslandets lokala befolkningsregister (660/1969, Fördr. serie 46). Det lokala befolkningsregistret i inflyttningslandet återsänder ena delen av flyttningsbetyget till utflyttningsregistret. Såsom flyttningsdag antecknas den dag då personen, enligt anteckning i det returnerade flyttningsbeviset, har upptagits i inflyttningslandets lokala befolkningsregister.

Å andra sidan skiljer man även mellan utlänningars och finska medborgares flyttningar. Då en finsk medborgare stadigvarande bosätter sig utomlands, avförs han inte från befolkningsregistret utan han antecknas i befolkningsregistret såsom frånvarande. Då han återvänder till Finland överförs han i registret från den frånvarande befolkningen till den närvarande.

Uppgift om utvandrare till icke-nordiskt land fås ej alltid omedelbart, ty ingen lagstadgad uppgiftsskyldighet föreligger. Anmälan om flyttning till icke-nordiskt land göres

- av personen själv vid utflyttning
- då någon ändringsanmälan, t.ex. vigsel eller födelseanmälan, anländer om person som bor utomlands, och det framgår att vederbörande är registrerad i utlandet
- då det vid mantalsskrivning konstateras, att finsk medborgare bosatt sig stadigvarande i utlandet.

Språk

I statistiken grundar sig språkindelningen på uppgifter om modersmål. Dessa erhålls från befolkningens centralregister och granskas årligen i samband med mantalsskrivningen.

Modersmålet för levande födda uppges av föräldrarna eller förmyndaren i samband med barnets registrering.

Utbildning

Uppgifterna om befolkningens utbildningsstruktur grundar sig på det examensregister i Statistikcentralen, som upprättades på basen av 1970 års folkräkning och som uppdateras årligen med uppgifter om i utbildningsanstalterna avlagda examina.

Väestötilaston julkaiseminen

Käsillä olevaan julkaisuun sisältyvien taulujen lisäksi Tilastokeskuksessa tehdään vuosittain myös sellaisia väestönrakennetta ja väestönmuutoksia esittäviä tauluja, joita ei julkaista niiden laajuuden vuoksi kokonaan tai ei julkaista ollenkaan. Julkaisun lopussa olevassa liitteessä on luettelo niistä tauluista, joita ei julkaista.

Seuraavassa esitetään luettelo niistä julkaisuista, jotka sisältävät Tilastokeskuksen laatimaa väestötilastoa.

- Väestö, Osa I, Väestörakenne ja väestönmuutokset, Koko maa ja läänit, SVT VI A, Vuositilasto
- Väestö, Osa II, Väestörakenne kunnittain, SVT VI A, Vuositilasto
- Väestö, Osa III, Väestönmuutokset kunnittain, SVT VI A, Vuositilasto
- Kuolleisuus- ja eloonjäämistauluja, SVT VI A
- Kuolemansyyt, SVT VI B, Vuositilasto
- Väestölaskennan julkaisut, SVT VI C
- Väestöennusteet, Tilastollisia tiedonantoja
- TK Tilastotiedotus VÄ (mm. maassamuutto muuton suunnan mukaan kunnittain, henkikirjoitettu väestö, väestönmuutosten ennakkotietoja neljännesvuositain)

Väestötilastoa julkaistaan myös Suomen tilastollisessa vuosikirjassa ja kuukausittain ilmestyvässä Tilastokatsauksissa sekä erityisselvityksinä sarjassa Tilastollisia tiedonantoja. Painosta viimeksi ilmestyneet julkaisut luetellaan Tilastokatsausten takasivuilla. Ne ilmenevät myös kuukausittain ja vuosittain ilmestyvästä luettelosta Valtion tilastojulkaisut. Vuoden 1979 Tilastollisessa vuosikirjassa on luettelo kaikista siihen asti ilmestyneistä SVT:n julkaisuista. Edellistä yksityiskohtaisempi luettelo on teoksessa Tilastojulkaisut 1856–1979.

Publicerandet av befolkningsstatistiken

Utom tabellerna i denna publikation över befolkningsrörelsen uppgör Statistikcentralen årligen andra tabeller över befolkningens struktur och förändringar, ehuru de på grund av sin omfattning inte publiceras i sin helhet eller inte publiceras överhuvudtaget. I bilagan i slutet av publikationen finns en förteckning över de tabeller, som inte publiceras.

Följande förteckning omfattar Statistikcentralens befolkningsstatistiska publikationer.

- Befolkning, Del I, Befolkningens sammansättning och befolkningsrörelsen, Hela riket och länen, FOS VI A, Årsstatistik
- Befolkning, Del II, Befolkningens sammansättning kommunvis, FOS VI A, Årsstatistik
- Befolkning, Del III, Befolkningsrörelsen kommunvis, FOS VI A, Årsstatistik
- Dödlighets- och livslängdstabeller, FOS VI A
- Dödsorsaker, FOS VI B, Årsstatistik
- Folkräkningspublikationer, FOS VI C
- Befolkningsprognoser, Statistiska meddelanden
- SC Statistisk rapport VÄ (bl.a. inrikes omflyttning efter flyttningens riktning kommunvis, mantalskriven befolkning, förhandsuppgifterna om befolkningsrörelsen, kvartalsvis)

Befolkningsstatistik publiceras även i Statistisk årsbok för Finland och månadspublikationen Statistiska översikter. En förteckning över de senast utkomna publikationerna ingår i slutet av Statistiska översikter. De nämns även i Statens statistiska publikationer som utkommer månatligen och årligen. I Statistisk årsbok för Finland år 1979 finns en förteckning över alla FOS publikationer som utkommit. En noggrannare förteckning finns i publikationen Statistiska publikationer 1856–1979.

Summary

Population statistics of Finland was based on the one hand on the decennial census data on the size and structure of population and on the other hand on the data on vital events which are continually reported by the local population registrars. Population registers are composed of parish registers of Lutheran National Church and The Orthodox Church in Finland and civil registers.

The registered population is divided into resident and non-resident population. The resident population consists of all the persons living permanently in the country. Into the non-resident population are transferred the emigrated citizens of Finland. In the years following the census the resident population was estimated by adding to census population the yearly changes recorded in vital statistics.

Since 1977 the population on December 31 is based on the domicile register of the Population Register Centre. This registration is taken place annually on January 1. The purpose of the registration is to state the

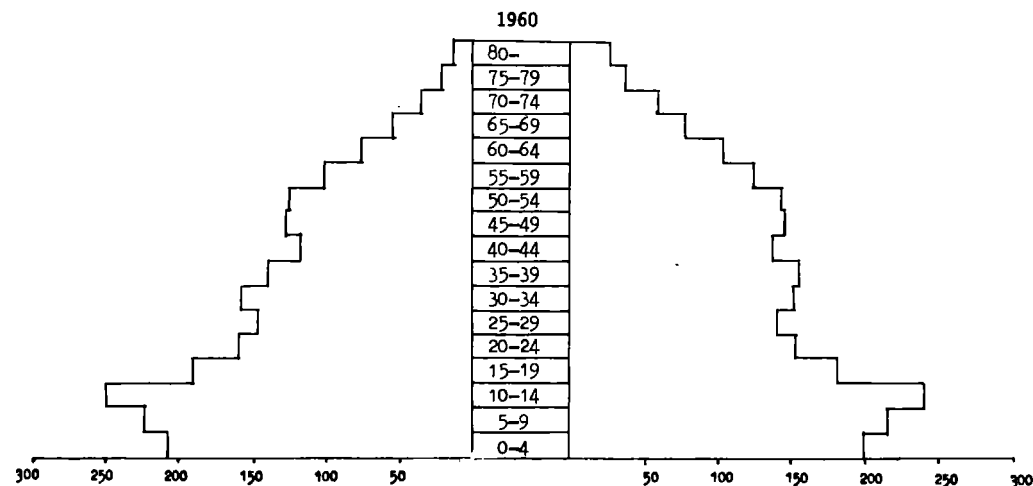
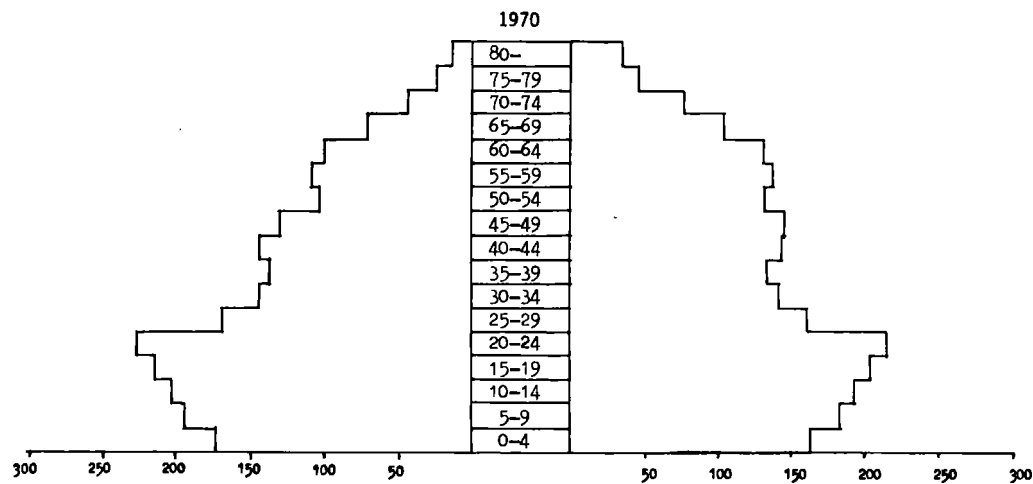
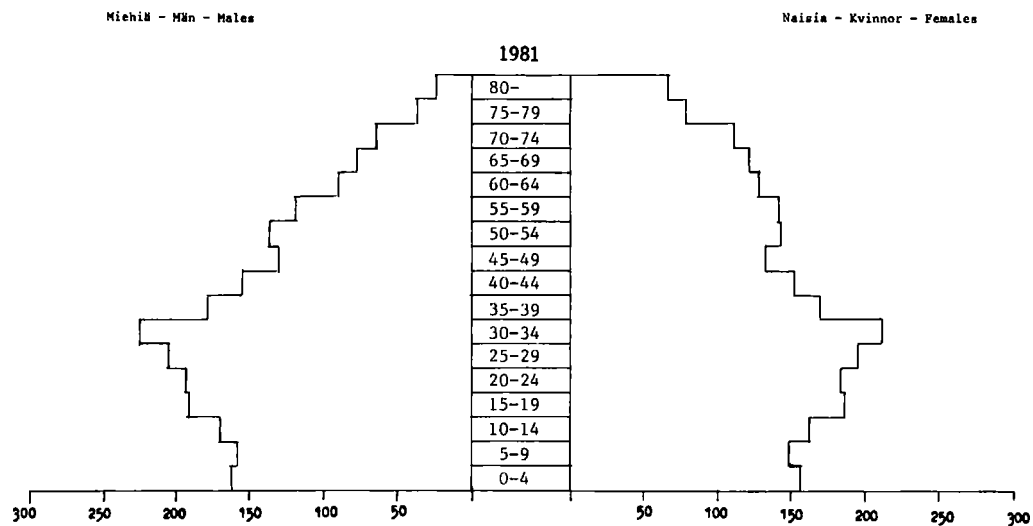
permanent place of residence for every person at the beginning of the year.

The Central Statistical Office receives data on vital and migratory events from the Population Register Centre, where the local population registrars report weekly the vital and migratory events. In the Population Register Centre the data are processed and transferred on magnetic tapes. The Central Statistical Office receives monthly on these tapes data on live births, deaths, marriages contracted and dissolved, judicial separations and migration.

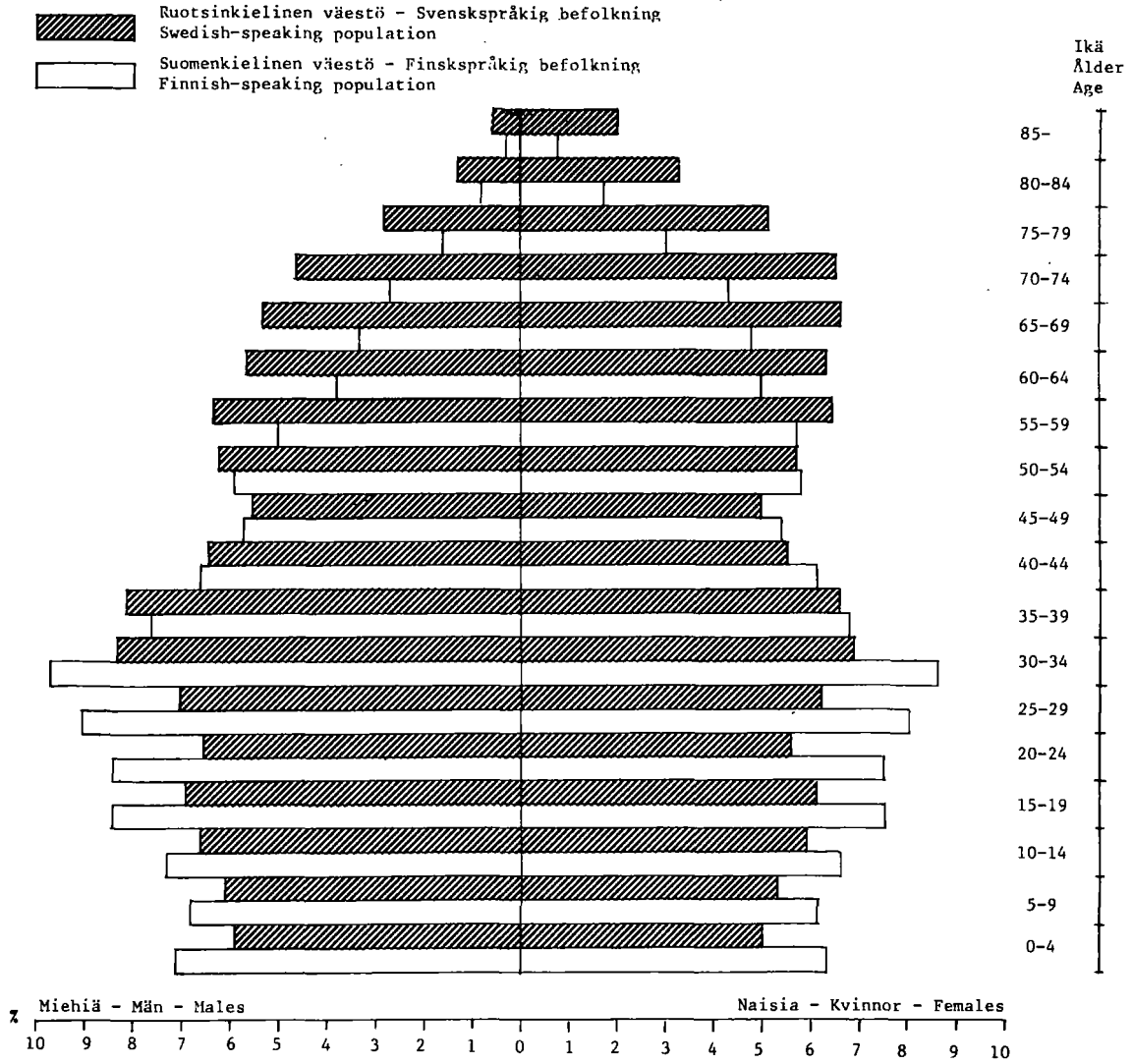
The published population statistics of Finland consists in addition to this Population (Official Statistics of Finland VI A) of the following series: Life tables (OSF VI A), Causes of death (OSF VI B), Census publications (OSF VI C) and Population projections (Statistical Surveys). Data on population statistics are also published in the Statistical Yearbook of Finland, in the Bulletin of Statistics, in the series of Statistical Surveys and in Statistical reports.

KUVIOT - DIAGRAM - FIGURES

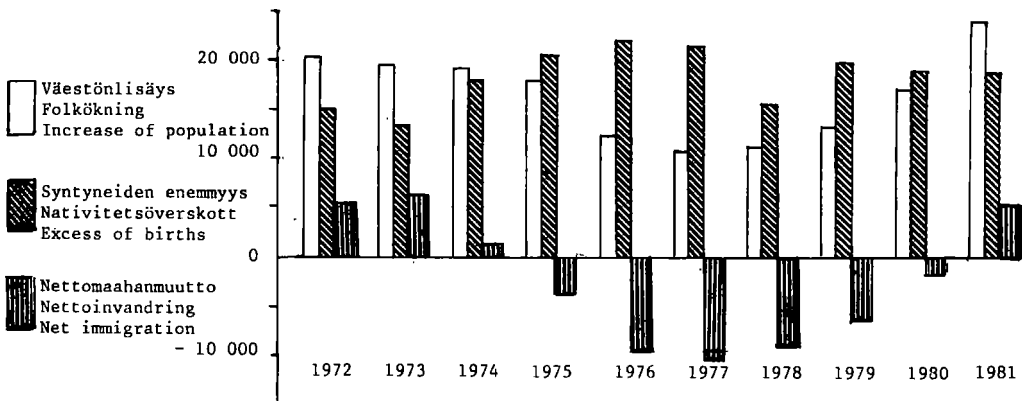
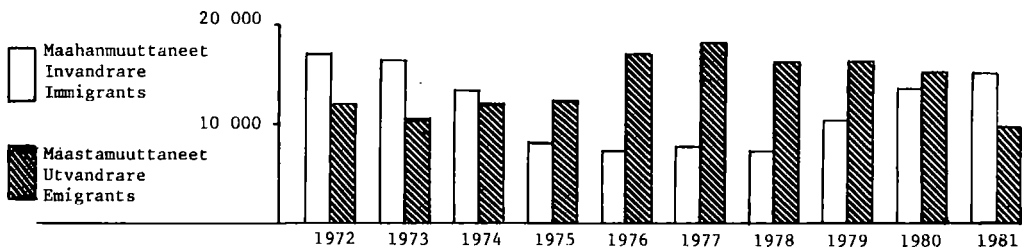
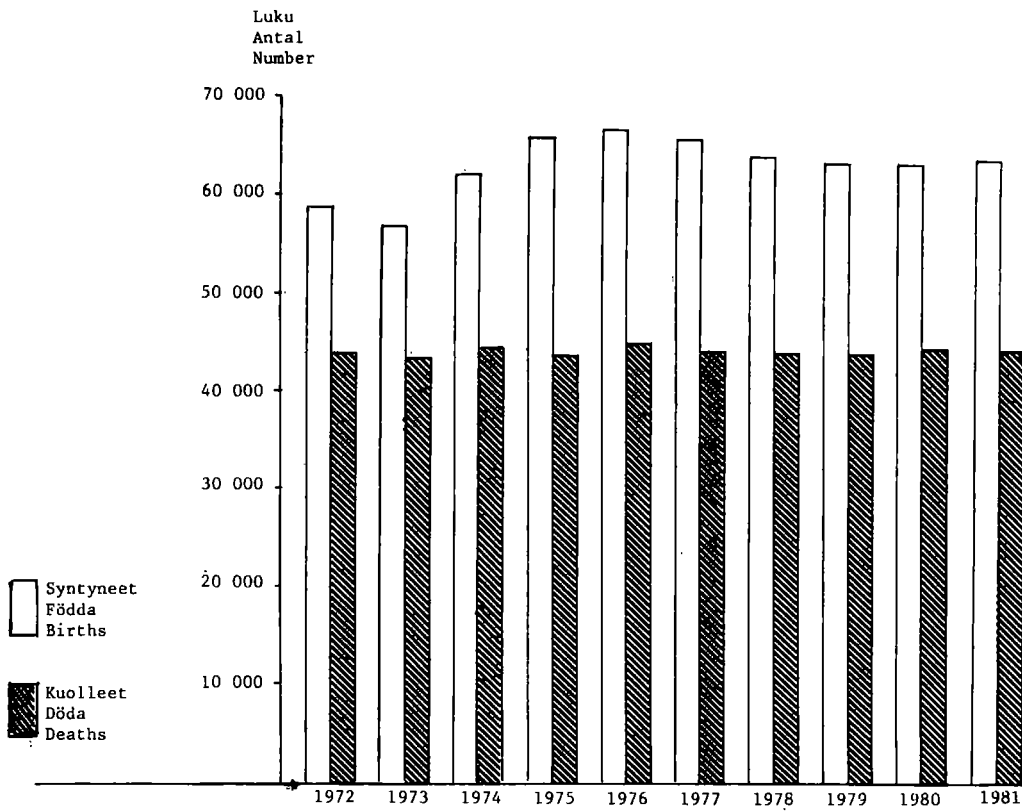
1. VÄESTÖ IÄN JA SUKUPUOLEN MUKAAN 1960, 1970 JA 1981
 FOLKMÄNGD EFTER ÅLDER OCH KÖN 1960, 1970 OCH 1981
 POPULATION BY AGE AND SEX 1960, 1970 AND 1981



2. SUOMENKIELISEN JA RUOTSINKIELISEN VÄESTÖN MIESTEN JA NAISTEN PROSENTUAALINEN IKÄJAKAUMA 1981
 FINNSPRÅKIGA OCH SVENSKSPRÅKIGA BEFOLKNINGENS PROCENTUELLA ÅLDERSFÖRDELNING AV MÄN OCH KVINNOR 1981
 PERCENTAGE OF MALES AND FEMALES IN EACH AGE GROUP OF FINNISH-SPEAKING AND SWEDISH-SPEAKING POPULATION 1981




3. ELÄVÄNÄ SYNTYNEET, KUOLLEET SEKÄ MAAHAN- JA MAASTAMUUTTANEET 1972-81
 LEVANDE FÖDDA, DÖDA, INVANDRARE OCH UTVANDRARE 1972-81
 LIVE BIRTHS, DEATHS, IMMIGRANTS AND EMIGRANTS 1972-81

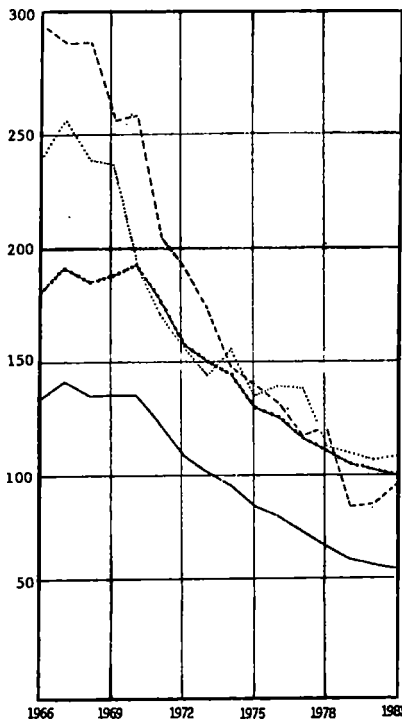


4. ENSIMMÄISEN AVIOLIITON SOLMINEET KESKIVÄKILUVUN 1000 NAIMATONTA KOHTI JA UUDEN AVIOLIITON SOLMINEET KESKIVÄKILUVUN 1000 LESKEÄ JA EROTETTUA KOHTI IKÄRYHMITÄIN 1966-81
 NYBLIVNA GIFTA I FÖRSTA GIFTE PÅ 1000 MEDELFOKLMÄNGDENS OGIFTA OCH NYBLIVNA GIFTA I OMGIFTE PÅ 1000 MEDELFOKLMÄNGDENS
 ÄNKOR/ÄNKLINGAR OCH FRÅNSKILDA EFTER ÄLDER 1966-81
 AGE-SPECIFIC FIRST MARRIAGE RATES AND REMARRIAGE RATES 1966-81

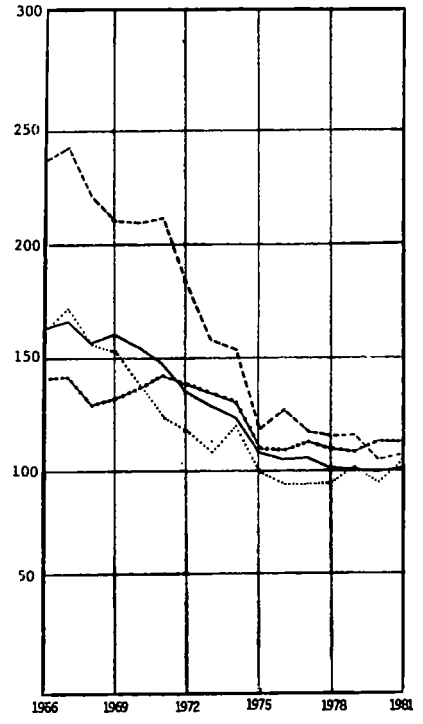
Ikä - Ålder - Age
 15-19



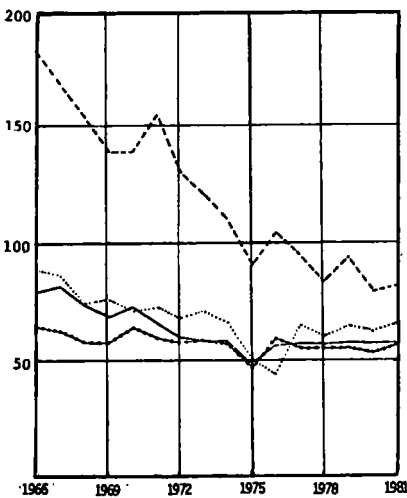
20-24



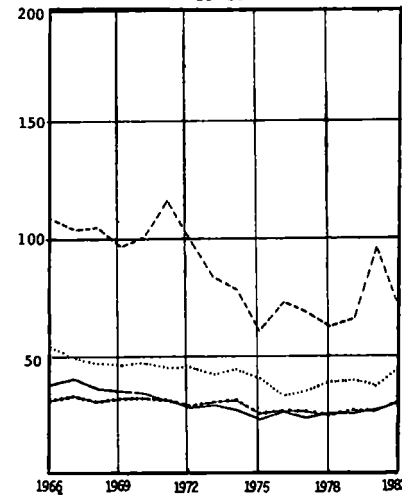
25-29



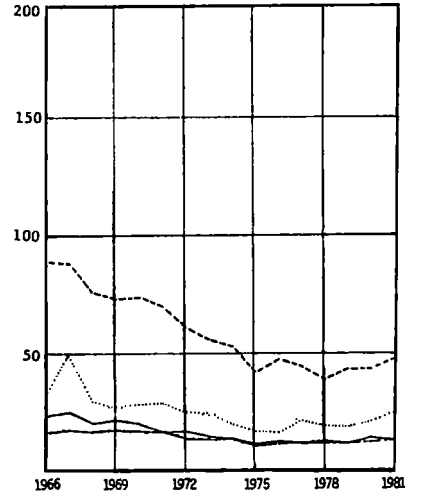
30-34



35-39



40-44



Ensimmäinen avioliitto - Första gifte
 First marriage

————— Miehät - Män - Males

..... Naiset - Kvinnor - Females

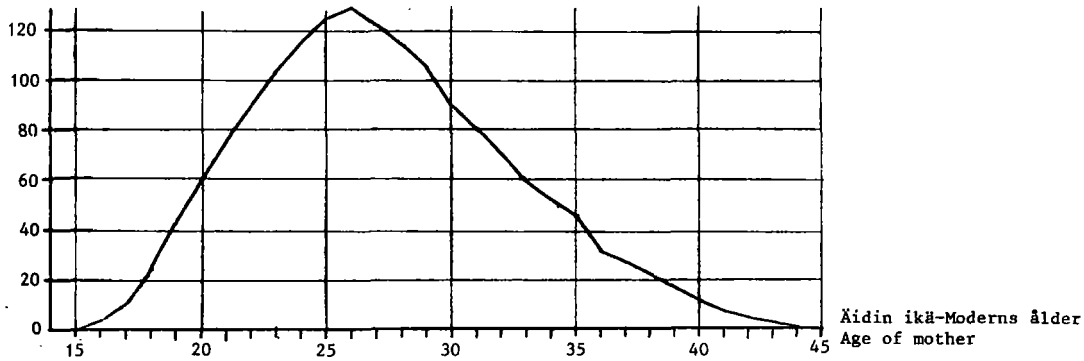
Uusi avioliitto - Omgifte
 Remarriage

----- Miehät - Män - Males

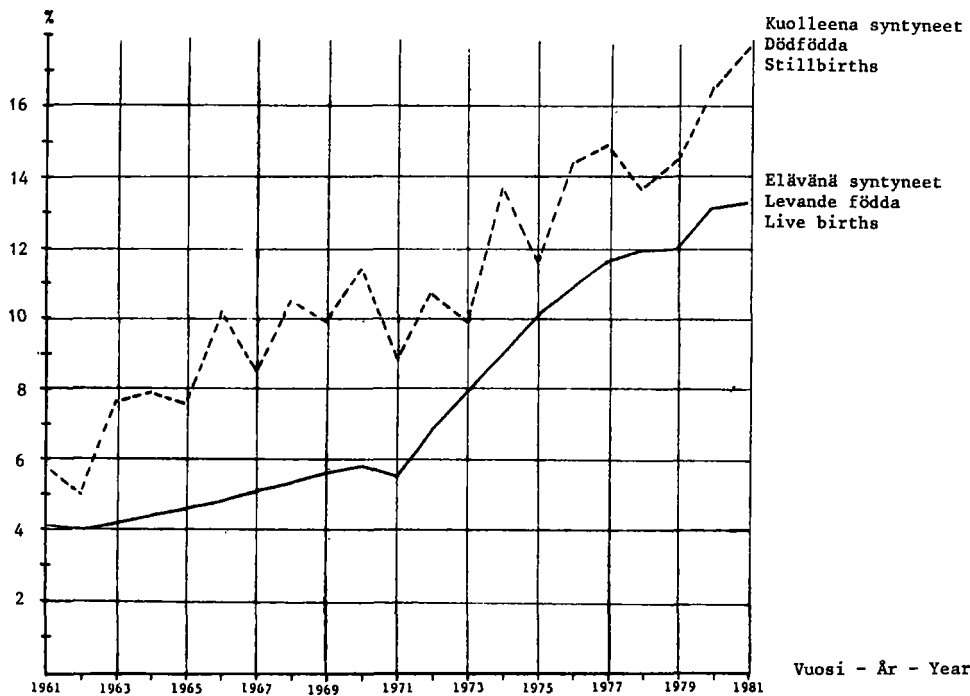
..... Naiset - Kvinnor - Females

5. IKÄRYHMITTÄINEN HEDELMÄLLISYYS 1981 SEKÄ AVIOTTOMINA SYNTYNEIDEN OSUUS SYNTYNEISTÄ 1961-81
 ÄLDERSDIFFERENTIERADE FRUKTSAMHET 1981 SAMT UTOM ÄKTENSKAP FÖDDA PÅ 100 FÖDDA 1961-81
 AGE-SPECIFIC FERTILITY 1981 AND ILLEGITIMATE BIRTHS PER 100 BIRTHS 1961-81

Ikäryhmittäinen hedelmällisyys 1981
 Åldersdifferentierade fruktsamhet 1981
 Age-specific fertility 1981

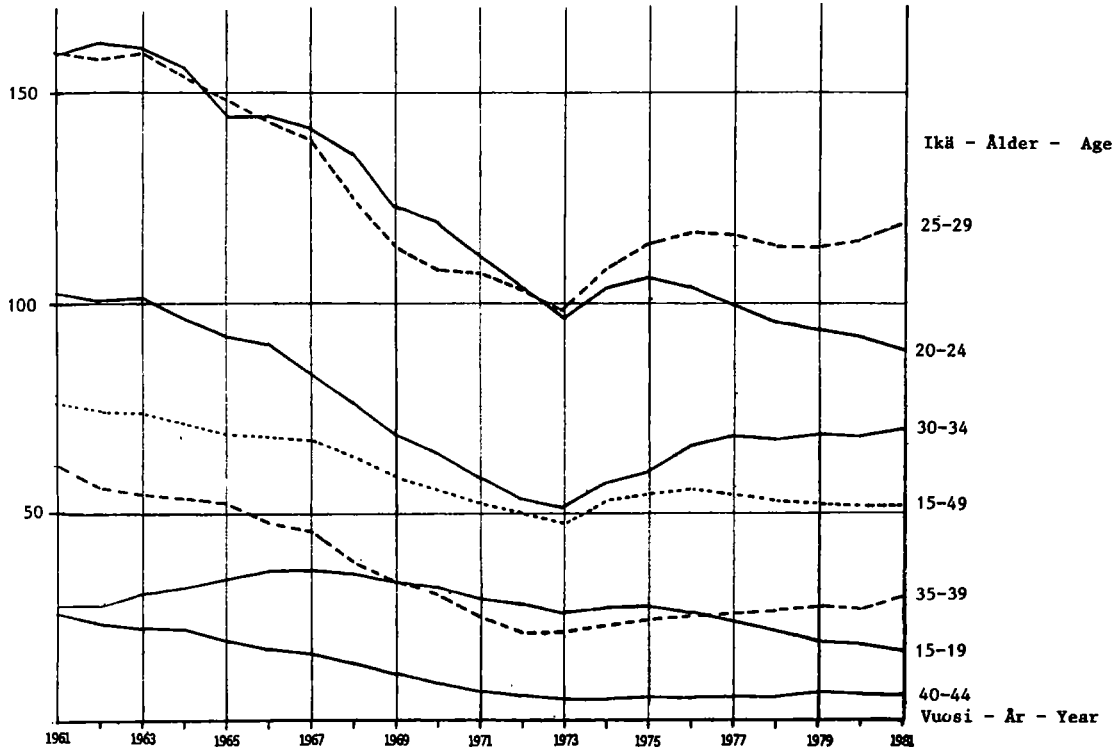


Aviottomina syntyneet 100 syntynyttä kohti 1961-81
 Utom äktenskap födda på 100 födda 1961-81
 Illegitimate births per 100 births 1961-81

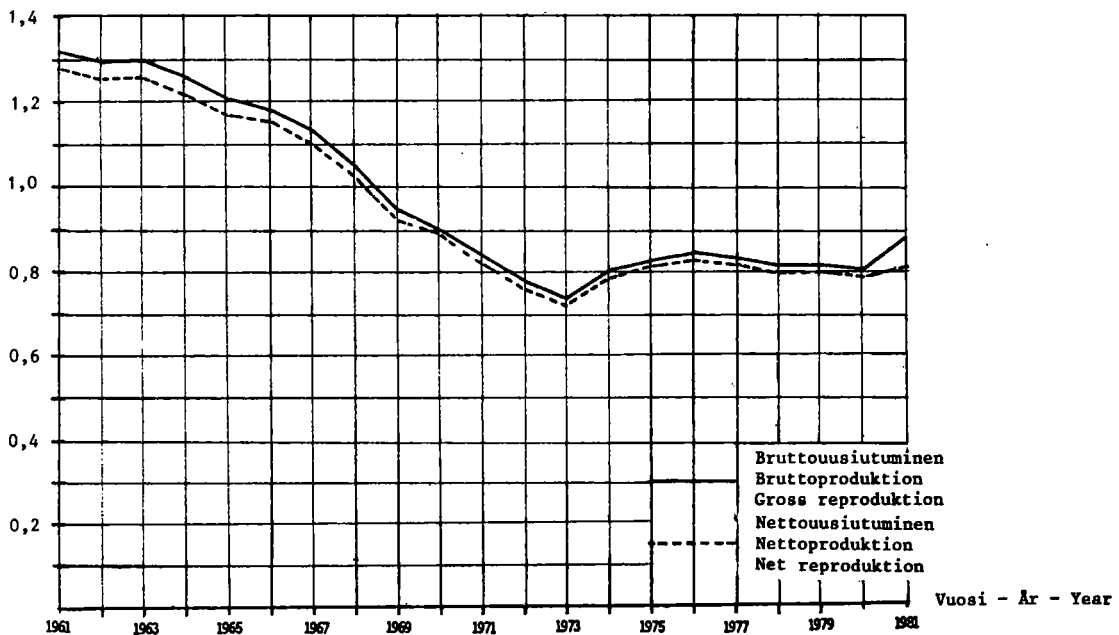


6. IKÄRYHMITTÄINEN HEDELMÄLLISYYS SEKÄ BRUTTO- JA NETTOUUSIUTUMINEN 1961-81
 ÄLDERSDIFFERENTIERADE FRUKTSAMHET SAMT BRUTTO- OCH NETTOPRODUKTION 1961-81
 AGE-SPECIFIC FERTILITY AND REPRODUKTION 1961-81

Ikäryhmittäinen hedelmällisyys
 Åldersdifferentierade fruktsamhet
 Age-specific fertility

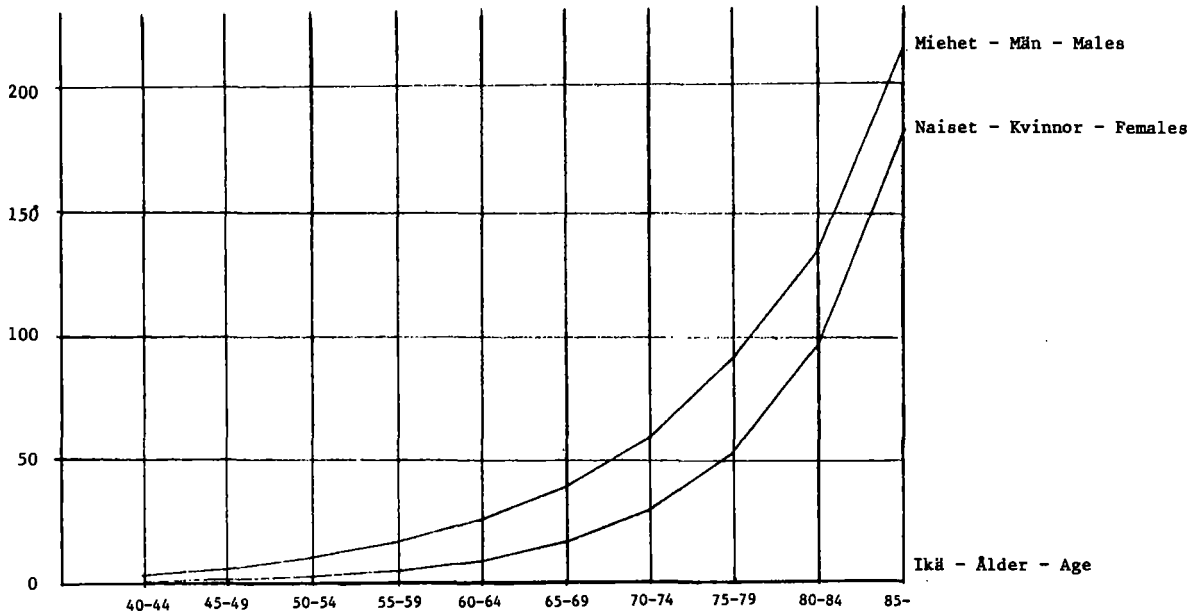


Brutto- ja nettouusiutumisen
 Brutto- och nettoproduktion
 Reproduktion

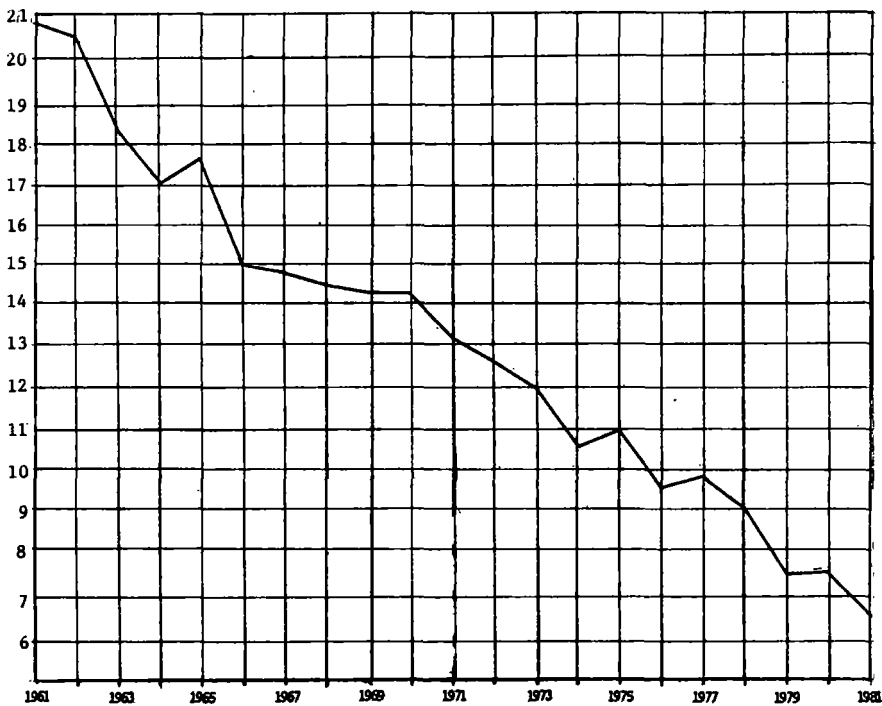


7. KUOLLEISUUS IÄN JA SUKUPUOLEN MUKAAN 1981 SEKÄ IMEVÄISKUOLLEISUUS 1961-81
 DÖDLIGHET EFTER ÅLDER OCH KÖN 1981 SAMT SPÄDBARNDÖDLIGHET 1961-81
 MORTALITY BY AGE AND SEX 1981 AND INFANT MORTALITY 1961-81

Kuolleet keskiikäkiluvun 1 000 henkeä kohti 1981
 Döda på 1 000 av medelfolkmängden 1981
 Deaths per 1 000 of mean population 1981

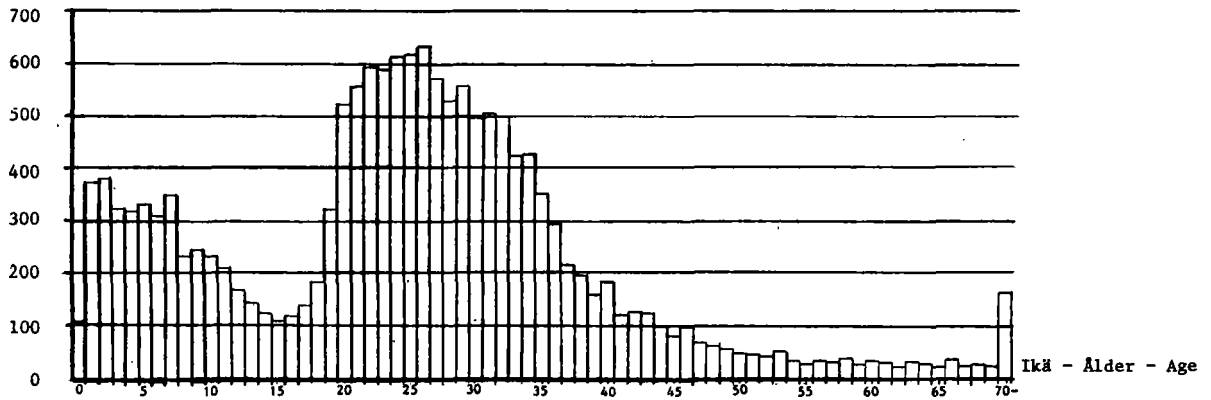


Ensimmäisellä ikävuodella kuolleet 1 000 elävänä syntynyttä kohti 1961-81
 Döda under första levnadsåret på 1 000 levande födda 1961-81
 Infant deaths per 1 000 live births 1961-81

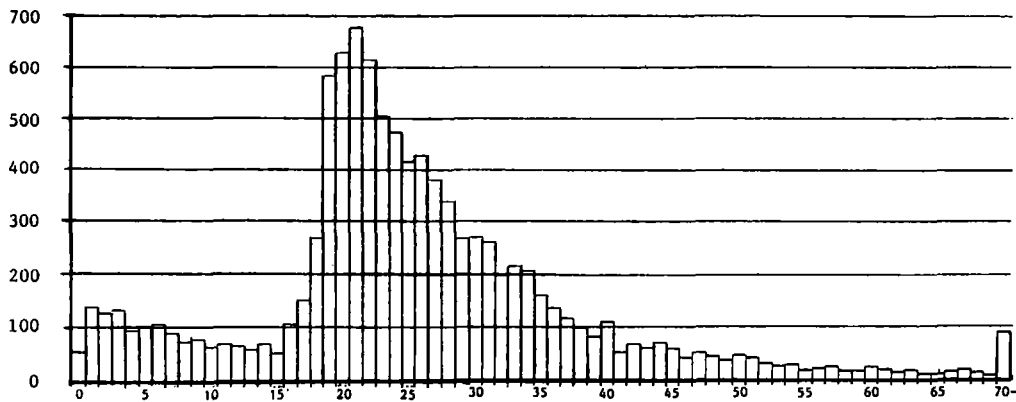


8. MAAHAN- JA MAASTAMUUTTANEET IÄN MUKAAN 1981
 INVANDRARE OCH UTVANDRARE EFTER ÅLDER 1981
 IMMIGRANTS AND EMIGRANTS BY AGE 1981

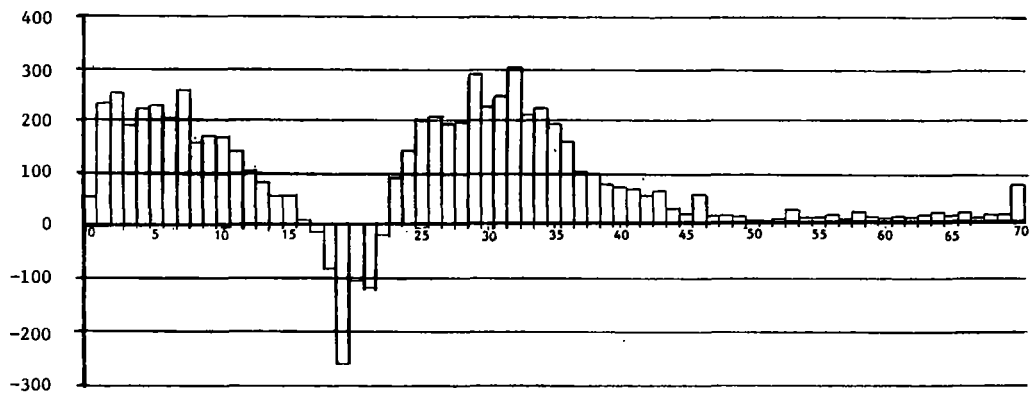
Luku Maahanmuuttaneet - Invandrare - Immigrants
 Antal
 Number



Maastamuuttaneet - Utvandrare - Emigrants



Nettomaahanmuutto - Nettoinvandring - Net immigration



TAULUT-TABELLER
TABLES

1. VÄESTÖ SIVILISÄÄDYN JA SUKUPOULEN MUKAAN 1960-81
FOLKMÄNGD EFTER CIVILSTÄND OCH KÖN 1960-81
POPULATION BY MARITAL STATUS AND SEX 1960-81

VUOSI ÅR YEAR	NAIMATTOMAT OGIFTA SINGLE				NAIMISSA OLEVAT GIFTA MARRIED				LESKET ÄNKLINGAR OCH ÄNKOR WIDOWED		EROTETUT FRÄNSKILDA DIVORCED		YHTEENSÄ SUMMA TOTAL			
	IKÄ - ÅLDER - AGE															
	-14				15-											
	M	N	M	N	M	N	M	N	M	N	M	N	M	N	MS	
1960	682 901	656 090	486 887	478 733	907 396	911 426	44 985	218 439	20 094	39 271	2 142 263	2 303 959	4 446 222			
1961	671 314	645 484	502 136	490 704	918 006	921 686	45 316	219 297	21 101	40 743	2 157 873	2 317 914	4 475 787			
1962	659 731	634 582	518 809	503 814	928 220	931 856	45 270	220 443	22 094	42 279	2 174 124	2 332 974	4 507 098			
1963	648 656	623 859	535 692	517 667	937 374	940 619	45 610	222 589	23 421	44 032	2 190 753	2 348 766	4 539 519			
1964	637 111	612 929	547 566	526 080	944 910	947 227	45 979	225 116	24 774	45 875	2 200 340	2 357 227	4 557 567			
1965	626 020	602 133	555 445	530 743	953 343	954 537	46 278	227 351	26 164	47 882	2 207 250	2 362 646	4 569 896			
1966	618 255	594 782	561 470	532 894	964 611	965 988	46 514	229 641	27 751	49 936	2 218 601	2 373 241	4 591 842			
1967	609 945	586 752	567 206	534 467	979 054	981 097	46 829	232 452	29 554	52 289	2 232 588	2 387 057	4 619 645			
1968	600 948	577 979	569 773	533 228	990 286	992 193	47 200	235 382	31 474	54 829	2 239 681	2 393 611	4 633 292			
1969	586 461	563 025	565 715	526 975	996 581	997 309	47 917	239 394	33 543	57 357	2 230 217	2 384 060	4 614 277			
1970	570 570	547 971	564 256	519 749	1 008 565	1 015 008	45 398	236 401	31 196	59 222	2 219 985	2 378 351	4 598 336			
1971	558 952	537 057	573 162	523 815	1 021 484	1 027 940	45 864	240 030	34 575	63 033	2 218 601	2 373 241	4 591 842			
1972	548 783	526 995	582 658	527 855	1 031 817	1 038 036	46 409	243 446	39 384	68 018	2 249 051	2 404 350	4 653 401			
1973	540 158	518 979	589 883	530 621	1 040 863	1 047 338	46 558	247 024	44 680	73 545	2 262 142	2 416 619	4 678 761			
1974	532 665	510 960	596 972	533 804	1 046 635	1 053 230	46 952	250 834	50 591	79 744	2 273 815	2 428 572	4 702 387			
1975	526 241	504 303	604 040	538 349	1 048 974	1 055 886	47 295	254 343	55 565	85 496	2 282 115	2 438 377	4 720 492			
1976	518 644	497 412	609 138	541 019	1 049 490	1 056 493	47 692	258 377	60 428	91 143	2 286 392	2 444 444	4 730 836			
1977	513 667	491 564	614 751	541 701	1 051 569	1 054 747	48 372	264 078	67 309	99 209	2 295 668	2 451 299	4 746 967			
1978	505 890	483 896	622 872	546 515	1 050 906	1 053 908	48 685	267 837	72 437	105 142	2 300 790	2 457 298	4 758 088			
1979	498 666	477 343	630 942	551 917	1 050 807	1 053 494	49 098	271 262	77 271	110 492	2 306 784	2 464 508	4 771 292			
1980	493 317	471 892	638 826	556 866	1 052 393	1 055 014	49 062	273 783	81 245	115 380	2 314 843	2 472 935	4 787 778			
1981	489 174	467 618	648 186	563 074	1 055 428	1 057 893	49 292	276 032	85 393	120 060	2 327 473	2 484 677	4 812 150			

2. VÄESTÖ IÄN MUKAAN SEKÄ 1 000 MIESTÄ VASTAAVA NAISTEN MÄÄRÄ 1950-81
FOLKMÄNGD EFTER ÅLDER SAMT ANTAL KVINNOR PÅ 1 000 MÄN 1950-81
POPULATION BY AGE AND NUMBER OF FEMALES PER 1 000 MALES 1950-81

migruationen betän 15%

IKÄ ÅLDER AGE	LUKU - ANTAL - NUMBER					%						NAISIA 1 000 MIESTÄ KOHTI KVINNOR PÅ 1 000 MÄN FEMALES PER 1 000 MALES				
	1950	1960	1970	1980	1981		1950	1960	1970	1980	1981	1950	1960	1970	1980	1981
- 4	502 669	408 588	339 444	319 531	317 950	12,5	9,2	7,4	6,7	6,6	5,5	958	959	960	956	957
5- 9	377 054	439 421	381 160	300 578	306 505	9,3	9,9	8,3	6,3	6,4	5,6	955	962	960	953	950
10-14	329 082	492 178	397 946	345 100	332 337	8,2	11,0	8,6	7,2	6,9	6,2	970	961	961	960	960
15-19	311 614	372 438	421 170	380 152	377 548	7,7	8,4	9,1	7,9	7,8	6,5	972	966	953	959	960
20-24	327 244	312 651	445 099	381 371	377 248	8,1	7,0	9,7	8,0	7,9	6,0	977	966	949	952	952
25-29	308 392	289 347	331 031	403 524	402 619	7,7	6,5	7,2	8,4	8,4	6,6	1 089	956	958	949	951
30-34	267 808	308 535	287 969	443 722	435 921	6,7	6,9	6,2	9,3	9,1	7,6	1 159	986	979	940	938
35-39	287 797	294 434	274 525	331 554	347 609	7,1	6,6	6,0	6,9	7,2	7,3	1 126	1 102	978	953	948
40-44	289 641	256 081	294 269	285 468	303 812	7,2	5,8	6,4	6,0	6,3	5,9	1 113	1 182	1 009	983	979
45-49	246 375	273 220	278 969	267 664	265 612	6,1	6,2	6,1	5,6	5,5	5,2	1 133	1 159	1 141	998	1 000
50-54	208 013	270 526	238 497	280 688	279 769	5,2	6,1	5,2	5,9	5,8	5,9	1 213	1 166	1 245	1 056	1 046
55-59	166 754	222 817	247 313	258 819	260 998	4,1	5,0	5,4	5,4	5,4	6,4	1 259	1 220	1 259	1 230	1 193
60-64	140 720	178 185	233 456	212 225	218 653	3,5	4,0	5,1	4,4	4,5	6,0	1 390	1 360	1 321	1 402	1 397
65-69	109 178	131 423	177 463	205 910	200 716	2,7	3,0	3,9	4,3	4,2	6,0	1 525	1 478	1 463	1 506	1 520
70-74	78 457	95 949	124 708	173 942	177 266	2,0	2,2	2,7	3,6	3,7	5,6	1 661	1 697	1 710	1 698	1 689
75-79	48 693	59 214	73 386	111 050	115 794	1,2	1,3	1,6	2,3	2,4	4,0	1 832	1 889	1 919	2 013	2 015
80-84	20 852	28 786	36 149	58 743	62 101	0,5	0,6	0,8	1,2	1,3	2,4	1 961	2 060	2 212	2 439	2 435
85-	9 460	12 429	15 782	27 737	29 692	0,2	0,3	0,3	0,6	0,6	1,3	2 426	2 334	2 547	2 805	2 966
YHTEENSÄ SUMMA TOTAL	4 029 803	4 446 222	4 598 336	4 787 778	4 812 150	100,0	100,0	100,0	100,0	100,0	100,0	1 092	1 075	1 071	1 068	1 068
-14	1 208 805	1 340 187	1 118 550	965 209	956 792	30,0	30,1	24,3	20,2	19,9	17,3	961	961	960	957	956
15-64	2 554 358	2 778 234	3 052 298	3 245 187	3 269 789	63,4	62,5	66,4	67,8	67,9	63,4	1 111	1 079	1 048	1 011	1 007
65-	266 640	327 801	427 488	577 382	585 569	6,6	7,4	9,3	12,0	12,2	19,3	1 674	1 681	1 690	1 780	1 795

3. NAIMISSA OLEVAT NAISET 1 000 MIESTÄ KOHTI IKÄRYHMITTÄIN 1950-81
GIFTA KVINNOR PÅ 1 000 KVINNOR EFTER ÅLDER 1950-81
MARRIED WOMEN PER 1 000 WOMEN BY AGE 1950-81

VUOSI ÅR YEAR	IKÄ - ÅLDER - AGE								
	17-19	20-24	25-29	30-34	35-39	40-44	45-49	20-39	17-49
1950	71,4	404,1	686,8	752,4	745,5	716,7	675,0	642,6	605,5
1960	88,8	454,6	740,5	801,7	802,9	777,0	724,7	699,2	650,8
1970	88,4	470,2	754,7	819,2	821,5	800,1	760,2	688,6	645,3
1971	86,0	463,6	745,8	817,0	820,2	800,4	760,6	686,5	643,5
1972	77,5	447,4	739,6	814,4	816,6	800,3	761,7	680,5	639,9
1973	72,5	429,7	730,5	809,4	815,1	798,2	762,1	674,8	635,4
1974	67,0	411,3	721,2	801,6	812,1	796,0	761,6	667,4	630,9
1975	62,9	389,3	707,4	793,2	808,3	793,1	762,1	657,8	625,7
1976	56,9	371,5	693,0	785,9	803,8	789,8	761,1	649,4	620,6
1977	50,7	354,4	681,9	781,2	798,9	783,9	759,6	643,7	616,2
1978	45,0	338,5	666,5	772,5	794,3	781,0	756,2	636,1	609,8
1979	39,0	319,7	650,8	765,6	787,2	778,1	755,0	627,2	603,5
1980	35,5	301,2	638,0	758,7	782,0	775,6	752,1	620,3	597,6
1981	32,9	284,5	623,7	751,3	778,5	773,5	749,5	611,5	592,2

4. NAIMISSA OLEVAT AVIOLIITON KESTON, IÄN JA SUKUPUOLEN MUKAAN 1981
 GIFTA EFTER ÄKTENSKAPETS VARAKTIGHET, ÅLDER OCH KÖN 1981
 MARRIED BY DURATION OF MARRIAGE, AGE AND SEX 1981

AVIOLIITON KESTO ÄKTENSKAPETS VARAKTIGHET DURATION OF MARRIAGE	YHTEENSÄ SUMMA TOTAL	IKÄ - ÅLDER - AGE														
		-19	20-24	25-29	30-34	35-39	40-44	45-49	50-54	55-59	60-64	65-69	70-74	75-79	80-84	85-
MIEHET - MÄN - MEN																
0	29696	410	8785	11278	4893	1900	954	529	359	237	132	88	73	36	18	4
1	28851	88	6662	12194	5510	1970	965	574	358	232	109	83	62	31	12	1
2	28349	6	4417	12659	6534	2291	953	541	326	230	135	109	70	45	11	2
3	28136	2	2772	12977	7457	2411	981	520	389	241	152	100	70	46	13	5
4	28478	-	1445	12741	8948	2722	1073	524	377	234	154	126	76	43	11	4
0-4	143510	506	24081	61849	33342	11294	4926	2688	1809	1174	702	506	351	201	65	16
5	29015	-	601	11885	10384	3218	1233	568	454	260	156	118	86	33	14	5
6	28083	-	138	9671	11979	3465	1162	563	417	256	166	110	82	46	17	11
7	29407	-	14	6934	14731	4427	1478	682	453	287	148	107	88	39	12	7
8	29142	-	-	4227	15874	5316	1677	756	465	331	193	125	92	53	26	7
9	29052	-	-	2212	16051	6701	1896	825	527	339	172	143	92	64	22	8
5-9	144699	-	753	34929	69019	23127	7446	3394	2316	1473	835	603	440	235	91	38
10-14	152069	-	-	1299	48378	64253	21408	7120	3920	2291	1226	966	657	360	145	46
15-19	126276	-	-	-	1639	34131	54570	19849	7890	3719	1904	1208	759	388	157	62
20-29	212688	-	-	-	-	941	29092	68763	68242	26859	9560	4732	2726	1187	450	136
30-39	178093	-	-	-	-	-	-	613	21716	58289	52290	27702	12129	3945	1117	292
40-49	75024	-	-	-	-	-	-	-	-	275	6914	26766	28227	10163	2255	424
50-59	17744	-	-	-	-	-	-	-	-	-	83	3297	8457	4882	1025	
60-	1072	-	-	-	-	-	-	-	-	-	-	-	-	23	418	631
TUNT.-OKÄND UNKNOWN	4253	0	3	68	384	501	582	502	505	476	425	331	266	138	57	15
YHT.-SUMMA TOTAL	1055428	506	24837	98145	152762	134247	118024	102929	106398	94556	73856	62897	48852	25097	9637	2685
NAISET - KVINNOR - WOMEN																
0	29908	2310	12606	8604	3339	1413	680	382	233	125	82	69	46	14	5	-
1	29027	1035	11466	9886	3691	1373	641	365	257	127	76	55	34	15	4	2
2	28492	324	9623	10965	4319	1583	699	349	260	145	90	69	46	16	3	1
3	28261	35	7648	12277	4934	1622	734	347	263	177	79	79	40	23	3	-
4	28606	7	5466	13554	5904	1828	769	384	290	173	87	68	49	19	7	1
0-4	144294	3711	46809	55286	22187	7819	3523	1827	1303	747	414	340	215	87	22	4
5	29142	-	3354	14482	7090	2148	897	418	331	174	104	74	51	14	5	-
6	28184	-	1627	14033	8293	2178	879	409	293	206	105	65	61	25	9	1
7	29502	-	476	12967	10793	2949	1029	522	321	205	94	63	56	24	2	1
8	29228	-	80	10230	12884	3436	1191	531	363	220	140	62	54	26	10	1
9	29138	-	5	7390	14654	4265	1314	560	392	244	147	76	51	31	8	1
5-9	145194	-	5542	59102	53714	14976	5310	2440	1700	1049	590	340	273	120	34	4
10-14	152368	-	-	7865	73404	47670	12477	4299	2733	1773	1111	549	308	124	47	8
15-19	126386	-	-	1	8729	55543	40411	11059	4997	2644	1511	908	426	113	39	5
20-29	212787	-	-	-	-	5123	53880	75652	49042	16740	6687	3408	1654	474	108	19
30-39	178018	-	-	-	-	-	-	3692	41676	66531	40927	16475	6474	1813	387	43
40-49	75067	-	-	-	-	-	-	-	-	1679	18677	29701	18871	5077	929	133
50-59	17858	-	-	-	-	-	-	-	-	-	597	6926	7497	2501	337	
60-	1115	-	-	-	-	-	-	-	-	-	-	-	-	108	652	355
TUNT.-OKÄND UNKNOWN	4806	3	3	177	498	590	648	567	611	562	468	315	228	92	34	10
YHT.-SUMMA TOTAL	1057893	3714	52354	122431	158532	131721	116249	99536	102062	91725	70385	52633	35375	15505	4753	918

SYNT. VUOSI FÖD. - ÅR YEAR OF BIRTH	IKK ALDER AGE	KOKO MAA - HELA RIKET - WHOLE COUNTRY												KAUPUNGIT STÄDER URBAN COMMUNES		MUUT KUNNAT ÖVRIGA KOMMUNER RURAL COMMUNES				
		YHTEENSX SUMMA TOTAL			NAIMATTOMAT OGIFTA SINGLE			NAIMISSISA GIFTA MARRIED			LESKET XNKL. OCH XNKOR WIDOWED			EROTETUT FRANSKILDA DIVORCED			MS	M	MS	M
		MS	M	N	M	N	M	N	M	N	M	N	M	N						
1901	80	16520	5036	11484	418	2096	2890	1567	1605	7315	123	506	9091	2478	7429	2558				
1900	81	14056	4198	9858	368	1819	2304	1172	1420	6452	106	415	7662	2066	6394	2132				
1899	82	12446	3612	8834	294	1651	1942	866	1281	6017	95	300	6700	1675	5746	1937				
1898	83	10638	2960	7678	266	1441	1440	684	1195	5258	59	295	5798	1456	4840	1504				
1897	84	8441	2272	6169	174	1117	1061	464	987	4384	50	204	4538	1024	3903	1248				
1896	85	6918	1812	5106	137	983	815	312	830	3618	30	193	3733	863	3185	949				
1895	86	5688	1507	4181	125	771	586	238	760	3021	36	151	3032	674	2656	833				
1894	87	4499	1167	3332	83	608	438	136	637	2456	9	132	2396	530	2103	637				
1893	88	3333	812	2521	71	490	270	97	452	1852	19	82	1832	388	1501	424				
1892	89	2578	672	1906	47	380	220	57	385	1400	20	69	1407	329	1171	343				
1891	90	2090	499	1591	38	334	138	34	313	1183	10	40	1141	213	949	286				
1890	91	1455	334	1121	29	222	80	14	220	842	5	43	794	149	661	185				
1889	92	974	230	744	16	157	57	12	152	551	5	24	541	105	433	125				
1888	93	685	163	522	16	107	36	9	110	382	1	24	373	71	312	92				
1887	94	562	124	438	13	76	27	5	80	345	4	12	291	53	271	71				
1886	95	375	83	292	8	61	9	3	65	224	1	4	216	35	159	48				
1885	96	187	37	150	6	18	5	1	25	127	1	4	101	20	86	17				
1884	97	140	26	114	2	24	3	-	20	86	1	4	77	11	63	15				
1883	98	84	7	77	-	16	-	-	7	61	-	-	46	3	38	4				
1882	99	60	8	52	-	10	-	-	8	41	-	1	36	2	24	6				
-1881	100-	64	6	58	3	14	1	-	2	43	-	1	34	2	30	4				
YHTEENSX SUMMA TOTAL		4812150	2327473	2484677	1137360	1030692	1055428	1057893	49292	276032	85393	120060	2881295	1362641	1930855	964832				
IKK - ALDER AGE																				
- 4		317950	162438	155512	162438	155512	-	-	-	-	-	-	192333	98297	125617	64141				
5- 9		306505	157195	149310	157195	149310	-	-	-	-	-	-	180080	92198	126425	64997				
10-14		332337	169541	162796	169541	162796	-	-	-	-	-	-	192249	97692	140088	71849				
15-19		377548	192603	184945	192603	184945	506	3714	-	2	4	27	213704	107942	163844	84661				
20-24		377248	193220	184028	167759	129727	24837	52354	9	92	615	1855	229852	113227	147396	79993				
25-29		402619	206315	196304	103123	65293	98145	122431	77	521	4970	8059	261833	129741	140786	76574				
30-34		435921	224914	211007	58956	35228	152762	158532	303	1563	12893	15684	279013	140428	156908	84486				
35-39		347609	178419	169190	29958	19403	134247	131721	452	2394	13762	15672	222402	111781	125207	66638				
40-44		303812	153514	150298	21955	15273	118024	116249	778	4157	12757	14619	186891	92445	116921	61069				
45-49		265612	132802	132810	18201	13558	102929	99536	1191	7118	10481	12598	158485	77049	107127	55753				
50-54		279769	136749	143020	17988	15160	106398	102062	2361	13658	10002	12140	162834	76963	116935	59786				
55-59		260998	119025	141973	13332	14146	94556	91725	3608	23347	7529	10755	148389	65116	112609	53909				
60-64		218653	91219	127434	7969	14924	73856	70385	4699	33491	4695	8634	124056	49770	94597	41449				
65-69		200716	79638	121078	6312	15642	62897	52633	6905	45130	3524	7673	113940	43081	86776	36557				
70-74		177266	65915	111351	5273	14321	48852	35375	9367	53480	2423	6175	100567	34993	76699	30922				
75-79		115794	38401	77393	3153	12802	25097	15505	8988	45421	1163	3665	64828	19771	50966	18630				
80-84		62101	18078	44023	1520	8124	9637	4753	6488	29426	433	1720	33789	8699	28312	9379				
85-89		23016	5970	17046	463	3232	2329	840	3064	12367	114	627	12400	2784	10616	3186				
90-94		5746	1350	4416	112	896	338	74	875	3303	25	143	3140	591	2626	759				
95-		910	167	743	19	143	18	4	127	582	3	14	510	73	400	94				
-14		956792	489174	467618	489174	467618	-	-	-	-	-	-	564662	288187	392130	200987				
15-64		3269789	1628780	1641009	631334	505914	906260	948709	13478	86343	77708	100043	1987459	964462	1282330	664318				
65-		585569	209519	376050	16852	57160	149168	109184	35814	189689	7685	20017	329174	109992	256395	99527				
18-		3631064	1724050	1907014	533949	453295	1055416	1057627	49292	276032	85393	120060	2189520	1009990	1441544	714060				
KESKI- ¹⁾ IKK MEDELLÄLDER MEAN AGE ¹⁾		35.8	32.9	37.7	28.0	28.0	31.8	46.9	44.6	70.6	69.3	46.0	48.6	35.5	33.3	36.4	34.7			
KESKIVÄKILIKU - MEDELFOKMAÄNGD - MEAN POPULATION 1981																				
0		62958	32216	30742	32216	30742	38864	19946	24095	12270				
1- 4		255783	130681	125102	130681	125102	154725	79080	101058	51601				
- 4		318741	162897	155844	162897	155844	193589	99026	125152	63871				
5- 9		303542	155563	147979	155563	147979	178735	91320	124807	64243				
10-14		338719	172787	165932	172787	165932	195890	99591	142829	73196				
15-19		378850	193333	185518	192806	181616	525	3866	-	3	3	34	213546	107943	165304	85390				
20-24		379310	194315	184995	167746	128831	25944	54181	9	98	618	1886	231411	113775	147899	80540				
25-29		403072	206652	196420	101173	63714	100289	123907	82	544	5109	8256	262564	130149	140508	76503				
30-34		439822	226828	212994	57961	34740	155467	160820	306	1609	13094	15826	282562	142229	157280	84600				
35-39		339582	174110	165472	28734	18890	131640	129103	463	2420	13253	15060	217095	109048	122487	65062				
40-44		294640	148732	145908	21390	14844	114525	113004	769	4118	12049	13943	180814	89331	113827	59401				
45-49		266638	133385	133254	18197	13639	103752	100043	1217	7280	10220	12292	158831	77227	107807	56158				
50-54		280229	136629	143600	17920	15372	104625	102451	2393	13914	9692	11864	162577	76614	117652	60016				
55-59		259909	117551	142358	12987	16291	93761	91730	3594	23772	7210	10566	147675	64314	112234	53238				
60-64		215439	89787	125452	7705	14821	72861	69160	4495	33275	4527	8397	122073	48982	93366	40806				
65-69		203313	80904	122410	6420	16005	63880	52929	7082	45845	3522	7632	115328	43707	87986	37197				
70-74		175604	65195	110410	5287	16436	48198	34778	9361	53167	2350	6030	99481	34493	76124	30702				
75-79		113422	37628	75794	3112	12741	24494	15035	8900	44456	1123	3563	63267	19244	50156	18384				
80-84		40422	17579	42844	1485	7924	9362	4568	6323	28712	409	1638	32775	8429	27647	9150				
85-		28715	7288	21427	587	4109	2573	884	3987	15698	142	737	15524	3338	13191	3950				
YHTEENSX SUMMA TOTAL		4799964	2321158	2478806	1134752	1029725	1053911	1056454	49177	274908	83319	117720	2873712	1358755	1926253	962403				

1) Keskimääräinen julkell oleva elinikä taulussa 72 - Återstående medellivslängd i tabellen 72 - Mean expectation of life in the table 72

2) Pl. alle 15-voottiaat - Exkl. under 15-åriga - Excl. persons under 15 years of age

6. RUOTSINKIELINEN VÄESTÖ SYNTYMÄVUODEN, IÄN, SIVILISÄÄDYN JA SUKUPUOLEN MUKAAN 1981
 SVENSKSPRÅKIG BEFÖLKNING EFTER FÖDELSEÅR, ÅLDER, CIVILSTÄND OCH KÖN 1981
 SWEDISH-SPEAKING POPULATION BY YEAR OF BIRTH, AGE, MARITAL STATUS AND SEX 1981

SYNT- VUOSI FÖD.- ÅR YEAR OF BIRTH	IKÄ ÅLDER AGE	KOKO MAA - HELA RIKET - WHOLE COUNTRY											KAUPUNGIT STÄDER URBAN COMMUNES		MUUT KUNNAT ÖVRIGA KOMMUNER RURAL COMMUNES	
		YHTEENSÄ SUMMA TOTAL			NAIMATTOMAT ÖGIFTA SINGLE		NAIMISSA GIFTA MARRIED		LESKET ÄNKL. OCH WIDOWED		EROTETUT FRÅNSKILDA DIVORCED		MS	M	MS	M
		MS	M	N	M	N	M	N	M	N	M	N				
1981	0	3141	1609	1532	1609	1532	-	-	-	-	-	-	1824	925	1317	684
1980	1	3326	1740	1586	1740	1586	-	-	-	-	-	-	1928	1002	1398	738
1979	2	3264	1677	1587	1677	1587	-	-	-	-	-	-	1870	966	1394	711
1978	3	3297	1753	1544	1753	1544	-	-	-	-	-	-	1848	988	1449	765
1977	4	3352	1716	1636	1716	1636	-	-	-	-	-	-	1891	957	1461	759
1976	5	3360	1708	1652	1708	1652	-	-	-	-	-	-	1856	940	1504	768
1975	6	3437	1850	1587	1850	1587	-	-	-	-	-	-	1922	1023	1515	827
1974	7	3396	1752	1644	1752	1644	-	-	-	-	-	-	1967	1010	1429	742
1973	8	3247	1635	1612	1635	1612	-	-	-	-	-	-	1759	889	1488	746
1972	9	3496	1785	1711	1785	1711	-	-	-	-	-	-	1928	997	1568	788
1971	10	3547	1824	1723	1824	1723	-	-	-	-	-	-	2076	1041	1471	783
1970	11	3680	1862	1818	1862	1818	-	-	-	-	-	-	2092	1046	1588	816
1969	12	3653	1877	1776	1877	1776	-	-	-	-	-	-	2018	1038	1635	839
1968	13	3884	1976	1908	1976	1908	-	-	-	-	-	-	2203	1146	1681	830
1967	14	3928	1991	1937	1991	1937	-	-	-	-	-	-	2192	1108	1736	883
1966	15	3966	1988	1978	1988	1978	-	-	-	-	-	-	2227	1122	1739	866
1965	16	3990	2023	1967	2023	1967	-	-	-	-	-	-	2232	1100	1758	923
1964	17	3945	2035	1910	2035	1905	-	5	-	-	-	-	2301	1185	1644	850
1963	18	3899	1971	1928	1970	1914	1	14	-	-	-	-	2244	1121	1655	850
1962	19	3699	1902	1797	1892	1742	10	55	-	-	-	-	2159	1076	1540	826
1961	20	3598	1765	1833	1740	1691	25	141	-	-	-	1	2065	987	1533	778
1960	21	3654	1899	1755	1821	1511	77	239	-	-	1	5	2205	1096	1449	803
1959	22	3645	1897	1748	1761	1385	135	358	-	-	1	5	2213	1088	1432	809
1958	23	3526	1820	1706	1577	1178	239	516	-	-	1	4	2193	1083	1333	737
1957	24	3629	1922	1707	1512	997	405	692	1	-	4	18	2273	1161	1356	761
1956	25	3888	2020	1868	1392	954	617	891	-	-	-	23	2462	1221	1426	799
1955	26	3889	1945	1944	1211	805	712	1108	-	-	1	22	2444	1232	1445	713
1954	27	3921	2010	1911	1034	703	947	1160	-	-	6	29	2448	1230	1473	780
1953	28	3945	2056	1889	957	559	1068	1283	1	2	30	45	2445	1262	1500	794
1952	29	4094	2090	2004	821	487	1229	1427	2	5	38	85	2537	1275	1557	815
1951	30	4069	2109	1960	685	432	1353	1418	-	13	71	97	2493	1269	1576	840
1950	31	4196	2209	1987	605	368	1534	1514	-	10	70	95	2590	1367	1606	842
1949	32	4574	2397	2177	604	376	1707	1681	3	9	63	111	2724	1389	1850	1008
1948	33	4845	2524	2321	587	335	1842	1824	2	16	93	146	2976	1536	1869	988
1947	34	5081	2706	2375	551	312	2029	1908	5	21	121	134	3114	1649	1967	1057
1946	35	5492	2879	2613	478	338	2245	2084	6	19	150	172	3381	1735	2111	1144
1945	36	5014	2626	2388	401	262	2061	1918	5	32	159	176	3163	1628	1851	998
1944	37	4146	2210	1936	322	200	1745	1560	4	17	139	159	2622	1374	1524	836
1943	38	3840	2071	1769	268	164	1677	1455	5	27	121	123	2373	1264	1467	807
1942	39	3476	1826	1650	256	165	1456	1317	5	28	109	140	2185	1103	1291	723
1941	40	4202	2198	2004	282	192	1772	1599	7	37	137	176	2594	1337	1608	861
1940	41	3228	1674	1554	213	153	1341	1236	5	26	115	139	2023	1025	1205	649
1939	42	3638	1840	1798	200	155	1503	1442	12	43	125	158	2284	1137	1354	703
1938	43	3488	1870	1618	210	136	1526	1313	8	30	126	139	2148	1134	1340	736
1937	44	3298	1667	1631	218	179	1334	1279	14	39	101	134	2024	1006	1274	661
1936	45	3100	1528	1572	200	121	1217	1277	12	44	99	130	1870	911	1230	617
1935	46	3151	1629	1522	183	134	1333	1222	10	56	103	110	1922	989	1229	640
1934	47	3044	1504	1540	173	147	1230	1195	10	71	91	127	1827	898	1217	606
1933	48	3163	1601	1562	160	168	1349	1212	14	77	78	105	1667	917	1296	684
1932	49	3226	1614	1612	171	156	1317	1260	31	80	95	116	1953	960	1273	654
1931	50	3403	1690	1713	175	158	1378	1369	32	90	105	96	2054	1007	1349	683
1930	51	3490	1748	1742	170	162	1446	1362	25	111	107	107	2126	1052	1364	696
1929	52	3594	1779	1815	178	159	1479	1393	26	150	96	113	2138	1013	1456	766
1928	53	3735	1901	1834	201	161	1573	1376	40	169	87	128	2254	1122	1481	779
1927	54	3502	1750	1752	212	167	1435	1302	28	172	75	111	2051	1002	1451	748
1926	55	3613	1781	1832	180	217	1474	1321	41	187	86	107	2169	1038	1444	743
1925	56	3926	1976	1950	191	202	1650	1389	52	228	83	131	2366	1151	1560	825
1924	57	3795	1770	2025	152	201	1493	1419	52	301	73	104	2248	1008	1547	762
1923	58	3991	1861	2130	169	228	1542	1477	66	309	84	116	2361	1080	1630	781
1922	59	3730	1696	2034	172	234	1370	1363	66	340	88	97	2271	980	1459	716
1921	60	3930	1808	2122	142	223	1504	1391	80	383	82	125	2350	1032	1580	776
1920	61	3982	1822	2160	129	245	1540	1367	82	421	71	127	2460	1095	1522	727
1919	62	3238	1476	1762	121	217	1249	1042	63	403	43	100	1991	869	1247	607
1918	63	3395	1514	1881	100	228	1274	1095	80	441	60	117	2079	910	1316	604
1917	64	3509	1522	1987	121	258	1252	1073	100	529	49	127	2149	891	1360	631
1916	65	3488	1478	2010	107	242	1221	1092	101	554	49	122	2134	871	1354	607
1915	66	3624	1613	2011	112	280	1313	1002	129	621	59	108	2184	918	1440	695
1914	67	3589	1551	2038	118	276	1270	975	102	671	61	116	2198	904	1391	647
1913	68	3486	1456	2030	97	302	1155	926	147	688	57	114	2161	898	1325	558
1912	69	3690	1523	2167	114	309	1203	929	141	802	65	127	2272	900	1418	623
1911	70	3559	1447	2112	101	324	1140	880	161	826	45	82	2230	886	1329	561
1910	71	3523	1448	2075	126	343	1116	777	166	846	40	109	2249	868	1274	580
1909	72	3458	1398	2060	102	359	1052	729	198	886	46	86	2126	822	1332	576
1908	73	3173	1190	1983	76	336	907	691	174	844	33	112	2021	712	1152	478
1907	74	3073	1124	1949	87	385	824	552	179	915	34	97	1954	688	1119	436
1906	75	2760	1013	1747	80	314	715	448	191	911	27	74	1736	605	1024	408
1905	76	2495	870	1625	70	331	624	393	162	819	14	82	1569	507	926	363
1904	77	2415	781	1634	64	301	529	352	167	913	21	68	1516	480	899	301
1903	78	2192	709	1483	55	322	460	262	179	834	15	65	1347	414	845	295
1902	79	2025	613	1412	48	276	386	246	162	816	17	74	1271	371	754	242

SYNT. VUOSI PÄÄ.- AR YEAR OF BIRTH	IKÄ ÄLDER AGE	KOKO MAA - HELA RIKET - WHOLE COUNTRY										KAUPUNGIT STÄDER URBAN COMMUNES		HUUT KUNNAT ÖVRIGA KOMMUNER RURAL COMMUNES		
		YHTEENSÄ SUMMA TOTAL			NAIMATTOMAT OGIFTA SINGLE		NAIMISSA GIFTA MARRIED		LESKET ÄNKL. OCH WIDOWED		EROTETUT FRÄNSKILDA DIVORCED		MS	N	MS	M
		MS	M	N	M	N	M	N	M	N	M	N	MS	N	MS	M
1901	80	1802	523	1279	36	310	313	190	162	720	12	59	1121	317	681	206
1900	81	1621	473	1148	36	252	290	135	133	702	14	59	979	267	642	206
1899	82	1442	371	1071	28	259	216	109	123	673	4	30	903	208	539	163
1898	83	1260	340	920	22	208	169	84	140	599	9	29	804	206	456	134
1897	84	1037	242	795	19	170	115	53	108	538	-	34	628	140	409	102
1896	85	898	212	686	16	149	107	38	84	463	5	36	571	127	327	85
1895	86	700	146	554	13	122	51	30	79	382	3	20	453	79	247	67
1894	87	602	157	445	10	109	63	16	84	299	-	21	368	89	234	68
1893	88	476	100	376	9	92	35	14	52	258	4	12	303	60	173	40
1892	89	385	101	284	8	63	36	9	56	201	1	11	247	68	138	33
1891	90	293	51	242	8	59	19	7	24	170	-	6	190	33	103	18
1890	91	196	28	168	2	42	8	3	18	114	-	9	132	19	64	9
1889	92	142	27	115	2	29	11	4	14	78	-	4	81	11	61	16
1888	93	111	23	88	2	18	6	1	15	65	-	4	73	11	38	12
1887	94	89	10	79	-	21	4	1	6	54	-	3	54	5	35	5
1886	95	51	8	43	1	11	1	-	6	30	-	2	36	6	15	2
1885	96	29	6	23	1	3	-	-	5	18	-	2	24	6	5	-
1884	97	23	2	21	-	5	-	-	2	15	-	1	14	1	9	1
1883	98	18	3	15	-	4	-	-	3	11	-	-	12	3	6	-
1882	99	13	1	12	-	5	-	-	1	6	-	1	8	-	5	1
-1881	100-	12	1	11	-	2	-	-	1	9	-	-	9	1	3	-
YHTEENSÄ SUMMA TOTAL		300150	143913	156237	61239	59215	74054	68290	4470	22295	4150	6437	181000	84694	119150	59219
IKÄ - ÄLDER AGE																
- 4		16380	8495	7885	8495	7885	-	-	-	-	-	-	9361	4838	7019	3657
5- 9		16936	8730	8206	8730	8206	-	-	-	-	-	-	9432	4859	7504	3871
10-14		18692	9530	9162	9530	9162	-	-	-	-	-	-	10581	5379	8111	4151
15-19		19499	9919	9580	9908	9506	11	74	-	-	-	-	11163	5604	8336	4315
20-24		18052	9303	8749	8411	6762	881	1946	1	1	10	40	10949	5415	7103	3888
25-29		19737	10121	9616	5415	3508	4573	5869	3	14	130	225	12336	6220	7401	3901
30-34		22765	11945	10820	3032	1823	8465	8345	10	69	438	583	13897	7210	8868	4735
35-39		21968	11612	10356	1725	1129	9184	8334	25	123	678	770	13724	7104	8244	4508
40-44		17854	9249	8605	1123	815	7476	6869	46	175	604	746	11073	5639	6781	3610
45-49		15684	7876	7808	887	726	6446	6166	77	328	466	588	9439	4675	6245	3201
50-54		17724	8868	8856	936	807	7311	6802	151	692	470	555	10623	5196	7101	3672
55-59		19055	9084	9971	864	1082	7529	6969	277	1365	414	555	11415	5257	7640	3827
60-64		18054	8142	9912	613	1171	6819	5963	405	2177	305	596	11029	4797	7025	3345
65-69		17877	7621	10256	548	1409	6162	4924	620	3336	291	587	10949	4491	6928	3130
70-74		16786	6607	10179	492	1747	5039	3629	878	4317	198	486	10580	3976	6206	2631
75-79		11887	3986	7901	317	1544	2714	1701	861	4293	94	363	7439	2377	4448	1609
80-84		7162	1949	5213	141	1199	1103	571	666	3232	39	211	4435	1138	2727	811
85-89		3061	716	2345	56	535	292	107	355	1603	13	100	1942	423	1119	293
90-94		831	139	692	14	169	48	16	77	481	-	26	530	79	301	60
95-		146	21	125	2	30	1	-	18	89	-	6	103	17	43	4
-14		52008	26755	25253	26755	25253	-	-	-	-	-	-	29374	15076	22634	11679
15-64		190392	96119	94273	32914	27329	58695	57342	995	4944	3515	4658	115648	57117	74744	39002
65-		57750	21039	36711	1570	6633	15359	10948	3475	17351	635	1779	35978	12501	21772	8538
18-		236241	111112	125129	28438	28112	74054	68285	4470	22295	4150	6437	144866	66211	91375	44901
KESKI-ikä MEDELÅLDER MEAN AGE		40.6	38.2	42.9	29.4	37.2	50.5	48.2	72.3	72.3	49.2	53.6	41.3	38.5	39.7	37.7
KESKIVÄKILUKU - MEDEFOLKÄNGO - MEAN POPULATION 1981																
0		3208	1665	1544	1665	1544	-	-	-	-	-	-	1884	971	1325	694
1- 4		13197	6839	6358	6839	6358	-	-	-	-	-	-	7525	3894	5672	2946
- 4		16405	8504	7901	8504	7901	-	-	-	-	-	-	9408	4865	6997	3639
5- 9		16984	8758	8227	8758	8227	-	-	-	-	-	-	9559	4917	7425	3841
10-14		18893	9604	9289	9604	9289	-	-	-	-	-	-	10685	5437	8208	4168
15-19		19356	9833	9523	9824	9444	9	79	-	-	-	-	11081	5564	8275	4269
20-24		18237	9448	8789	8496	6698	941	2051	1	1	11	40	11113	5528	7124	3920
25-29		19824	10164	9660	5342	3437	4676	5968	3	19	144	236	12397	6242	7428	3922
30-34		23455	12320	11136	3024	1819	8831	8658	13	66	452	593	14405	7483	9050	4837
35-39		21324	11275	10050	1658	1074	8937	8109	25	124	655	744	13353	6919	7972	4356
40-44		17315	8922	8393	1089	784	7214	6731	45	170	575	710	10736	5442	6580	3481
45-49		15685	7976	7889	884	750	6550	6240	85	341	457	558	9559	4741	6306	3235
50-54		17879	8950	8930	947	840	7401	6833	148	707	455	551	10717	5237	7162	3713
55-59		19302	9156	10146	854	1091	7608	7093	283	1401	412	561	11570	5302	7732	3854
60-64		17964	8054	9910	600	1191	6767	5921	401	2198	288	600	11007	4768	6957	3286
65-69		18125	7734	10391	558	1462	6254	4959	633	3397	290	574	11123	4579	7002	3155
70-74		16690	6560	10130	497	1770	4989	3543	879	4326	195	492	10524	3938	6166	2623
75-79		11736	3888	7848	314	1582	2642	1669	843	4234	91	364	7342	2325	4394	1564
80-84		7047	1916	5131	143	1167	1087	549	647	3207	40	208	4358	1110	2689	806
85-		3919	855	3064	70	718	332	121	442	2103	12	122	2502	504	1417	351
YHTEENSÄ SUMMA TOTAL		300316	143914	156403	61162	59241	74234	68520	4445	22292	4074	6350	181435	84697	118882	59017

1) Pl. alle 15-voottimat - Exkl. under 15-åriga - Excl. persons under 15 years of age

7. SUOMENKIELINEN VÄESTÖ IÄN, SIVILLISÄÄDYN JA SUKUPUOLEN MUKAAN 1981
FINNSPRÄKIG BEFOLKNING EFTER ÅLDER, CIVILSTÄND OCH KÖN 1981
FINNISH-SPEAKING POPULATION BY AGE, MARITAL STATUS AND SEX 1981

IKK ÅLDER AGE	KOKO MAA - HELA RIKET - WHOLE COUNTRY												KAUPUNGIT STÄDER URBAN COMMUNES		MUUT KUNNAT ÖVRIGA KUNNUNER RURAL COMMUNES		
	YHTEENSÄ SUMMA TOTAL			NAIMATTOMAT OGIFTA SINGLE		NAIMISSA GIFTA MARRIED		LESKET ÄNKL. OCH WIDOWED		ÄNKOR		EROTETUT FRÄNSKILDA DIVORCED		MS	M	MS	M
	MS	M	N	M	N	M	N	M	N	M	N	M	N				
- 4	300859	153588	147271	153588	147271	-	-	-	-	-	-	-	182459	93193	118400	60395	
5- 9	288940	148130	140810	148130	140810	-	-	-	-	-	-	-	170189	87090	118751	61040	
10-14	313156	159755	153401	159755	153401	-	-	-	-	-	-	-	181316	92126	131840	67629	
15-19	357682	182501	175181	182003	171522	494	3630	-	-	2	4	27	202307	102223	155575	80278	
20-24	358516	183574	174942	159099	122809	23864	50229	8	91	603	1813	218444	107574	140072	76000		
25-29	381645	195500	186145	97520	61670	93100	116152	74	504	4806	7819	248534	122964	133109	72536		
30-34	411460	211830	199630	55737	33339	143404	149733	293	1490	12396	15068	263781	132314	147679	79516		
35-39	324304	165903	158401	28123	18242	124334	123018	425	2267	13021	14874	207605	103952	116699	61951		
40-44	285035	143684	141351	20786	14427	110056	109103	729	3977	12113	13844	175076	86337	109959	57347		
45-49	249297	124539	124758	17273	12815	96168	93184	1114	6783	9984	11976	148547	72068	100750	52471		
50-54	261570	127591	133979	17024	14330	98857	95124	2209	12952	9501	11573	151868	71560	109702	56031		
55-59	241533	109715	131818	12436	15040	86857	84629	3326	21962	7096	10187	136689	59707	104844	50008		
60-64	200294	82918	117376	7341	13738	66912	64333	4288	31277	4377	8028	112815	44865	87479	38053		
65-69	182544	71898	110646	5748	14204	56643	47643	6281	41728	3226	7071	102773	48550	79771	33398		
70-74	160179	59197	100982	4765	14545	43732	31684	8479	49081	2221	5672	89762	30948	70417	28249		
75-79	103641	34321	69320	2825	11214	22320	13776	8111	41047	1065	3283	57183	17326	46458	16995		
80-84	54795	16080	38715	1374	6909	8506	4173	5810	26136	390	1497	29236	7523	25559	8557		
85-89	19873	5236	14637	406	2688	2028	730	2701	10700	101	519	10393	2349	9480	2887		
90-94	4906	1206	3700	97	723	288	58	796	2803	25	116	2585	509	2321	697		
95-	757	144	613	16	113	16	4	109	488	3	8	401	55	356	89		
YHTEENSÄ SUMMA TOTAL	4500986	2177310	2323676	1074046	969810	977579	987203	44753	253288	80932	113375	2691965	1273183	1809021	904127		
-14	902955	461473	441482	461473	441482	-	-	-	-	-	-	533964	272409	368991	189064		
15-64	3071336	1527755	1543581	597342	477932	844046	889135	12466	81305	73901	95209	1865668	903564	1205668	624191		
65-	526695	188082	338613	15231	50396	133533	98068	32287	171983	7031	18166	292333	97210	234362	90872		

8. KESKIVÄKILUKU IÄN JA SUKUPUOLEN MUKAAN LÄÄNEITTÄIN 1981
MEDELFOLKMÄNGD EFTER ÅLDER OCH KÖN LÄNSVIS 1981
MEAN POPULATION BY AGE, SEX AND PROVINCE 1981

IKK ÅLDER AGE	KOKO MAA HELA RIKET WHOLE COUNTRY	UUDEN- MAAN NYLANDS	TURUN- PORIN ÅBO- BJÖRNEB	AHVENAN MAA ÅLAND	HÄMEEN TAVASTE HUS	KYMNEN KYMENE	MIKKE- LIN S:T MICHELS	POHJOIS KARJAL. NORRA KARELENS	KUOPIOIN KUOPIO	KESKI- SUOMEN MELL. FINLANDS	VAASAN VASA	OULUN ULEA- BORGS	LAPIN LAPP- LANDS
- 4	318741	75484	44813	1360	40898	20441	12062	11254	16640	16135	31413	34260	13984
5- 9	303542	70862	42861	1511	40672	20384	12297	10597	15506	15239	29564	30848	13203
10-14	338719	74980	48439	1652	45942	23746	14580	12418	18230	17361	32686	33016	15672
15-19	378850	79434	52791	1626	50189	27142	17862	15193	21615	20083	35181	38300	19438
20-24	379310	85773	52111	1561	50611	26878	17352	15678	21260	19685	33256	37260	17878
25-29	403072	104138	57045	1869	54751	27165	16097	14799	20921	19519	33594	36582	16592
30-34	439822	119923	64042	1968	62088	30343	16719	14647	20993	21224	35802	35629	16447
35-39	339582	95895	49037	1745	47832	23630	13076	10956	15707	16071	27554	26191	11890
40-44	294640	75307	42521	1286	41454	21360	12369	9969	14841	14813	24539	24115	12069
45-49	266638	62807	39131	1158	36936	19895	12295	9755	14141	13727	23238	22330	11228
50-54	280229	61087	42462	1135	39735	21678	13159	10823	15610	14696	24965	23212	11669
55-59	259909	55016	40213	1242	37048	19594	12216	10072	14300	13930	24929	21061	10291
60-64	215439	45921	33191	1166	31277	16340	10402	8454	11705	11540	21331	16532	7583
65-69	203313	43332	32203	1216	29848	15827	9761	8114	10907	10427	20081	15015	6584
70-74	175604	38303	28697	992	26285	13947	8493	6846	9344	9003	16549	11928	5219
75-79	113422	24968	19187	679	16951	8961	5583	4162	5977	5667	10741	7222	3327
80-84	60422	13326	10324	457	8925	4659	2903	2094	3150	2937	6095	3858	1697
85-	28715	7026	4958	265	3928	2038	1344	900	1523	1259	2837	1816	822
YHTEENSÄ SUMMA - TOTAL	4799964	1133578	704021	22884	665366	344023	208555	176728	252387	243311	434352	419172	195589
MIEHET - MÄN - MEN													
- 4	162897	38888	22877	716	20921	10401	6092	5707	8506	8235	16098	17400	7059
5- 9	155563	36328	21801	801	20848	10407	6292	5375	7992	7908	15145	15825	6843
10-14	172787	38253	24786	862	23428	11993	7334	6219	9191	8993	16802	16985	7943
15-19	193333	40145	26913	857	25681	13812	9095	7774	11036	10257	17992	19745	10029
20-24	194315	41806	26698	767	25904	14149	9211	8387	11013	10328	17274	19436	9343
25-29	206652	49934	29302	933	27812	14418	8710	8078	11159	10294	17641	19508	8866
30-34	226828	58681	33370	1004	31940	16117	8873	8047	11265	11112	18703	18923	8797
35-39	174110	47585	25407	963	24405	12457	6812	5838	8162	8285	14306	13703	6188
40-44	148732	37061	21503	691	20774	11028	6336	5171	7539	7566	12446	12390	6229
45-49	133385	30786	19559	611	18002	10106	6258	5012	7076	6993	11688	11480	5816
50-54	136629	29233	20495	574	18881	10646	6499	5359	7743	7194	12287	11732	5988
55-59	117551	23978	18106	594	16335	8885	5606	4652	6528	6326	11492	10044	5008
60-64	89787	18334	13742	558	12550	6791	4375	3631	4929	4866	9339	7226	3449
65-69	80904	16226	12868	571	11595	6247	3890	3267	4359	4306	8388	6354	2836
70-74	65195	13041	10855	380	9540	5152	3334	2691	3515	3541	6435	4666	2047
75-79	37628	7418	6594	234	5520	2973	1983	1487	2002	2041	3662	2468	1250
80-84	17579	3273	3071	141	2510	1437	921	642	972	961	1850	1221	583
85-	7288	1359	1277	62	973	558	417	273	424	362	765	537	284
YHTEENSÄ SUMMA - TOTAL	2321158	532325	339221	11314	317615	167572	102035	87610	123407	119564	212309	209636	98554

Eri alueiden keskilukuihin laskettaessa on väkilukuun 31.12.1980 lisätty (vastaavasti väkiluvusta vähennetty) 1.1.1981 voimaan tulleiden koko kunnan kätettävien alueitosten aiheuttamat väkiluvun muutokset - Vid beräkningen av medelfolkmängden för olika områden har till folkmängden 31.12.1980 adderats (respektive från folkmängden subtraherats) förändringar av folkmängden, som kommit till stånd genom överflyttningar vilka trädde i kraft 1.1.1981 medfört - When calculating the mean population for different areas the 31.12.1980 population has been corrected to the changes in population caused by administrative transfers which came into force 1.1.1981.

Summat eivät täsmää pyöristysvirheiden takia - Summorna stämmer inte på grund av avrundningsfel - The totals do not coincide due to roundings.

9. VÄESTÖ KANSALAISUUDEN, IÄN JA SUKUPUOLEN MUKAAN 1981
 FOLKMÄNGD EFTER MEDBORGARSKAP, ÅLDER OCH KÖN 1981
 POPULATION BY CITIZENSHIP, AGE AND SEX 1981

MAA, JONKA KANSALAINEN MEDBORGARSKAPSLAND COUNTRY OF CITIZENSHIP	IKÄ - ÅLDER - AGE											
	YHT. SUMMA TOTAL	-14	15-24	25-44	45-64	65-	YHT. SUMMA TOTAL	-14	15-24	25-44	45-64	65-
	MOL. SUKUPUOLET - BÅDA KÖNEN - BOTH SEXES						MIEHIÄ - MÄN - MALES					
SUOMI - FINLAND	4798483	953033	753143	1484941	1023385	583981	2319688	487195	385002	759898	478705	208888
MUUT MAAT - ÖVR. LÄNDER - OTH. COUNTR.	13342	3752	1643	4962	1590	1395	7586	1976	814	3221	1047	528
EUROOPPA - EUROPA - EUROPE	9321	2746	1214	3418	1165	778	5478	1439	609	2292	799	339
RUOTSI - SVERIGE - SWEDEN	3578	814	460	1122	587	595	1897	441	207	668	335	242
NORJA - NORGE - NORWAY	328	97	53	120	43	15	178	49	18	66	37	8
TANSKA - DANMARK - DENMARK	423	104	76	121	78	44	254	44	40	76	64	30
ISLANTI - ISLAND - ICELAND	28	12	6	9	1	-	16	7	4	4	1	-
ALANKOM. - NEDERL. - NETHERLANDS	275	79	46	86	51	13	184	41	31	74	32	6
BELGIA - BELGIEN - BELGIUM	32	12	5	9	3	3	13	3	2	4	3	1
BULGARIA - BULGARIEN - BULGARIA	38	5	2	28	3	-	26	1	1	22	2	-
ESPAÑJA - SPANIEN - SPAIN	259	114	19	108	16	2	182	57	9	100	15	1
IRLANTI - IRLAND - IRELAND	48	18	6	22	2	-	29	7	2	18	2	-
ISO-BRIT. - STORBRIT. - UNITED KINGDOM	1063	399	137	431	82	14	688	211	80	331	63	3
ITALIA - ITALIEN - ITALY	288	106	39	101	31	11	194	54	23	84	27	6
ITÄVALTA - ÖSTERRIKE - AUSTRIA	160	64	20	57	15	4	99	36	8	41	11	3
JUGOSLAVIA - JUGOSLAVIEN - YUGOSLAVIA	38	17	1	19	1	-	29	10	1	17	1	-
KREIKKA - GREKLAND - GREECE	119	36	18	54	4	7	85	15	15	46	4	5
PORTUGALI - PORTUGAL	38	5	13	18	2	-	27	3	8	14	2	-
PUOLA - POLEN - POLAND	330	58	22	227	20	3	164	33	5	115	10	1
RANSKA - FRANKRIKE - FRANCE	277	94	20	135	18	10	160	48	14	77	17	4
ROMANIA - RUMÄNIEN	33	8	3	21	1	-	26	4	1	20	1	-
SAKSAN DEM. - TYSKA DEM. - GERMANY, DEM.	31	7	1	19	4	-	9	2	-	5	2	-
SAKS. LIITTOT. - FÖRB. R. TYSKL. - GERM. F.	1497	580	217	522	146	32	961	306	114	401	122	18
SVEITSI - SCHWEIZ - SWITZERLAND	297	79	43	104	46	25	188	43	24	72	38	11
TSEKKOSLOVAKIA - TJECKOSL. - CZECHOSL.	50	11	1	31	7	-	19	7	-	8	4	-
UNKARI - UNGERN - HUNGARY	85	24	5	52	4	-	45	15	1	27	2	-
MUU EUROOPPA - ÖVR. EUROPA - OTHER EUROPE	6	3	1	2	-	-	5	2	1	2	-	-
AASIA - ASIEN - ASIA	986	374	122	446	37	7	622	191	70	333	24	4
INTIA - INDIEN - INDIA	131	48	18	57	7	1	88	25	10	46	7	-
IRAK - IRAQ	32	9	8	13	2	-	23	7	3	11	2	-
IRAN	96	33	14	42	5	2	69	18	13	35	2	1
ISRAEL	68	22	8	34	2	2	40	9	3	25	1	2
JAPANI - JAPAN	212	88	2	119	2	1	148	54	1	92	1	-
LIBANON - LEBANON	32	16	3	11	2	-	20	7	1	10	2	-
PAKISTAN	30	14	2	14	-	-	19	6	1	12	-	-
THAIMAA - THAILAND	22	6	8	8	-	-	2	1	-	1	-	-
TURKKI - TURKIET - TURKEY	116	43	10	54	8	1	82	22	8	45	6	1
VIETNAM - VIET NAM	118	46	36	30	6	-	65	25	24	85	1	-
MUU AASIA - ÖVRIGA ASIEN - OTHER ASIA	129	49	13	64	3	-	66	17	6	41	2	-
AFRIKKA - AFRIKA - AFRICA	340	122	38	173	7	-	263	72	28	157	6	-
ALGERIA - ALGERIET	66	28	8	27	3	-	56	19	7	27	3	-
EGYPTI - EGYPTEN - EGYPT	41	14	6	20	1	-	34	9	5	19	1	-
ETIOPIA - ETIOPIEN - ETHIOPIA	26	5	8	13	-	-	21	5	4	12	-	-
MAROKKO - MAROCKO - MOROCCO	29	6	3	20	-	-	27	4	3	20	-	-
NAMIBIA	-	-	-	-	-	-	-	-	-	-	-	-
NIGERIA	48	16	4	28	-	-	33	8	2	23	-	-
TUNISIA - TUNISIEN	31	13	1	17	-	-	23	5	1	17	-	-
MUU AFRIKKA - ÖVR. AFRIKA - OTHER AFRICA	99	40	8	48	3	-	69	22	6	39	2	-
AMERIKA - AMERIKA - AMERICA	1633	337	185	412	208	491	796	175	93	248	125	155
ARGENTIINA - ARGENTINA	21	7	1	8	5	-	16	5	-	7	4	-
KANADA - CANADA	273	53	38	62	43	77	162	29	28	46	27	32
USA	1143	227	122	235	146	413	503	112	54	131	84	122
CHILE	113	23	14	67	9	-	63	13	5	38	7	-
MUU AMERIKA - ÖVR. AMERIKA - OTH. AMERICA	83	27	10	40	5	1	92	16	6	26	3	1
AUSTRALIA JA UUSI SEELANTI - AUSTRALIEN O. NYA ZEELAND - AUSTRALIA + N.-ZEAL.	150	42	6	72	17	13	88	23	1	49	9	6
NEUVOSTOLIITTO - SOVIETUNIONEN - USSR	912	131	78	441	156	106	339	76	13	142	84	24
ILMAN KANSALAISUUTTA - STATSLÖSA WITHOUT CITIZENSHIP	323	5	10	58	57	193	198	2	7	43	43	103
TUNTEMÄTÖN - OKÄNT - UNKNOWN	2	2	-	-	-	-	1	1	-	-	-	-
KAIKKIAAN - SANTLIGA - ALL	4812150	956792	754796	1489961	1025032	585569	2327473	489174	385823	763162	479795	209519

10. VÄESTÖ SYNTYMÄPAIKAN, IÄN JA SUKUPUOLEN MUKAAN 1981
FOLKMÄNGD EFTER FÖDELSEORT, ÅLDER OCH KÖN 1981
POPULATION BY BIRTH-PLACE, AGE AND SEX 1981

SYNTYMÄPAIKKA FÖDELSEORT BIRTH-PLACE	IKÄ - ÅLDER - AGE											
	YHT. SUMMA TOTAL	-14	15-24	25-44	45-64	65-	YHT. SUMMA TOTAL	-14	15-24	25-44	45-64	65-
	MOLEMMAT SUKUPUOLET - BÅDA KÖNEN - BOTH SEXES						MIEHIÄ - MÄN - MALES					
SUOMI - FINLAND	4770921	945047	750112	1481078	1018316	576368	2308089	483183	383462	757983	476972	206489
MUUT MAAT - ÖVRIGA LÄNDER - OTHER COUNTRIES	41210	11740	4683	8882	6713	9192	19377	5988	2361	5179	2821	3028
EUROOPPA - EUROPA - EUROPE	19491	9325	3054	4853	1321	938	10322	4779	1522	2939	729	353
RUOTSI - SVERIGE	13500	8153	2397	2130	367	453	6779	4179	1176	1108	163	153
SWEDEN												
NORJA - NORGE	495	79	43	173	120	80	211	41	17	84	47	22
NORWAY												
TANSKA - DANMARK	382	78	45	101	95	63	206	34	23	55	58	36
DENMARK												
ISLANTI - ISLAND	25	7	5	10	2	1	9	2	3	4	-	-
ICELAND												
AASIA - ASIEN - ASIA	1194	289	149	631	96	29	787	139	90	482	64	12
AFRIKKA - AFRIKA - AFRICA	522	93	81	288	41	19	384	51	54	251	22	6
AMERIKA - AMERIKA - AMERICA	3122	386	356	528	746	1106	1436	192	184	302	359	399
AUSTRALIA JA UUSI SEELANTI AUSTRALIEN O. NYA ZEELAND AUSTRALIA AND N. ZEALAND	267	145	64	42	15	1	128	68	27	25	8	-
MEUVOSTOLIITTO - SOVIET- UNIONEN - USSR	7508	172	105	1075	2376	3780	2581	94	27	379	841	1240
ULKOMAA TUNT. - UTLANDET OKÄNT - FOR. COUNTRY UNKN.	9106	1330	874	1465	2118	3319	3739	665	457	801	798	1018
TUNTEMATON - OKÄND UNKNOWN	19	5	1	1	3	9	7	3	-	-	2	2
KAIKKIAAN - SAMTLIGA ALL	4812150	956792	754796	1489961	1025032	585569	2327473	489174	385823	763162	479795	209519

11. VÄESTÖ SYNTYMÄPAIKAN MUKAAN LÄÄNEITTÄIN 1981
FOLKMÄNGD EFTER FÖDELSEORT LÄNSVIS 1981
POPULATION BY BIRTH-PLACE AND PROVINCE 1981

SYNTYMÄPAIKKA FÖDELSEORT BIRTH-PLACE	KOKO MAA HELA RIKET WHOLE COUNTRY	UUDEN- MAAN NYLANDS	TURUN- PORIN ÅBO- BJÖRNEB.	AHVENAN- MAA ÅLAND	HÄMEEN TAVASTE- HUS	KYMEN KYMENE	MIKKELIN S:T MICHELS	POHJOIS- KARJAL. NORRA KARELENS	KUOPION KUOPIO	KESKI- SUOMEN MELL. FINLANDS	VAASAN VASA	OULUN ULEÅ- BORGS	LAPIN LAPP- LANDS
SUOMI - FINLAND	4 770 921	1 124 520	699 849	21 997	662 057	341 792	207 749	176 143	251 790	242 121	430 920	418 076	193 907
ASUINKUNTA - BONINGSKOMMUN COMMUNE OF RESIDENCE	2 226 751	379 167	327 620	10 457	270 017	164 966	105 267	98 176	137 619	113 884	261 449	244 595	113 534
MUU KUNTA - ÖVRIG KOMMUN OTHER COMMUNE	2 544 170	745 353	372 229	11 540	392 040	176 826	102 482	77 967	114 171	128 237	169 471	173 481	80 373
LÄÄNI - LÄN - PROVINCE:													
UUDENMAAN - NYLANDS	723 392	621 900	20 270	1 449	33 374	12 131	5 313	3 494	4 916	5 908	6 871	5 481	2 285
TURUN-PORIN ÅBO-BJÖRNEBORGS	679 385	58 350	543 374	1 475	47 914	5 843	2 375	1 289	2 227	3 963	6 645	3 874	2 056
AHVENANMAA - ÅLAND	19 009	733	513	17 432	73	19	10	7	11	16	164	20	11
HÄMEEN - TAVASTEHUS	559 753	77 963	30 012	163	411 988	9 014	4 849	1 995	2 921	8 669	5 631	4 373	2 175
KYMEN - KYMENE	340 595	47 117	8 683	89	18 487	242 288	8 336	2 800	2 911	3 706	2 293	2 612	1 273
MIKKELIN - S:T MICHELS	260 678	40 441	5 923	41	17 562	17 845	152 313	3 947	10 956	6 873	1 418	2 229	1 130
POHJOIS-KARJALAN NORRA KARELENS	234 096	43 797	5 754	33	12 762	9 407	4 880	141 460	6 170	3 182	1 338	3 813	1 500
KUOPION - KUOPIO	307 524	46 000	7 244	51	13 464	7 419	9 441	5 728	197 526	7 771	2 024	8 431	2 425
KESKI-SUOMEN HELLERSTA FINLANDS	259 690	32 075	7 843	60	20 489	4 408	4 790	1 358	3 831	174 530	5 120	3 667	1 519
VAASAN - VASA	491 062	40 549	18 190	1 005	21 805	3 423	2 078	1 241	2 106	7 799	380 516	8 610	3 740
OULUN - ULEÅBORGS	481 616	42 359	14 858	96	18 141	5 337	3 034	2 996	6 444	5 735	10 049	356 224	16 343
LAPIN - LAPPLANDS	203 866	14 278	5 241	38	5 926	1 933	1 068	868	1 450	1 754	2 745	12 302	156 263
LUOVUTETUT ALUEET AVTRÄDDA OMRÅDEN CEDED TERRITORIES	210 255	58 958	31 944	65	40 072	22 725	9 262	8 960	10 321	12 215	6 106	6 440	3 187
ULKOMAA - UTLANDET FOREIGN COUNTRY	41 210	14 133	5 145	987	4 353	1 902	775	659	919	1 597	4 985	3 374	2 381
TUNTEMATON - OKÄND UNKNOWN	19	11	1	-	3	-	-	4	-	-	-	-	-
YHTEENSÄ - SUMMA TOTAL	4 812 150	1 138 664	704 995	22 984	666 413	343 694	208 524	176 806	252 709	243 718	435 905	421 450	196 288
		% ASUINLÄÄNIN VÄESTÖSTÄ - % AV FOLKMÄNGDEN I BONINGSLÄN - % OF THE POPULATION IN PROVINCE OF RESIDENCE											
ASUINLÄÄNI - BONINGSLÄN PROVINCE OF RESIDENCE	70,6	54,6	77,1	75,8	61,8	70,5	73,0	80,0	78,2	71,6	87,3	84,5	79,6
ASUINKUNTA - BONINGSKOMMUN COMMUNE OF RESIDENCE	46,3	33,3	46,5	45,5	40,5	48,0	50,6	55,6	54,5	46,7	60,0	58,0	57,8

12. VÄESTÖ KIELEN, IÄN JA SUKUPUOLEN MUKAAN 1981
FOLKMÄNGD EFTER SPRÅK, ÅLDER OCH KÖN 1981
POPULATION BY LANGUAGE, AGE AND SEX 1981

ÄIDINKIELI MODERSMÅL MOTHER TONGUE	IKÄ - ÅLDER - AGE											
	YHT.-SUMMA TOTAL	-14	15-24	25-44	45-64	65-	YHT.-SUMMA TOTAL	-14	15-24	25-44	45-64	65-
	MOLEMMAT SUKUPUOLET - BÅDA KÖNEN - BOTH SEXES						MIEHIÄ - MÖN - MALES					
SUOMI - FINNSKA - FINNISH	4 500 986	902 955	716 198	1 402 444	952 694	526 695	2 177 310	461 473	366 075	716 917	444 763	188 082
RUOTSI - SVENSKA - SWEDISH	300 150	52 008	37 551	82 324	70 517	57 750	143 913	26 755	19 222	42 927	33 970	21 039
SAAME - SAMISKA - LAPPISH	1 385	239	252	426	303	165	738	111	126	246	176	79
SAKSA - TYSKA - GERMAN	1 756	280	105	819	363	189	1 099	146	58	584	239	72
ENGLANTI - ENGELSKA - ENGLISH	1 619	341	176	853	193	56	1 026	185	94	595	133	19
VENÄJÄ - RYSKA - RUSSIAN	1 525	148	80	537	289	471	558	79	26	184	136	133
TANSKA, NORJA, ISLANTI ¹⁾	395	65	36	158	96	40	211	30	11	92	60	18
RANSKA - FRANSKA - FRENCH	328	59	17	196	41	15	207	34	12	133	22	6
MUU - ANNA - OTHER	3 812	510	379	2 200	535	188	2 331	285	198	1 482	295	71
TUNTEM. - OKÄNT - UNKNOWN	194	187	2	4	1	-	80	76	1	2	1	-
YHTEENSÄ - SUMMA - TOTAL	4 812 150	956 792	754 796	1 489 961	1 025 032	585 569	2 327 473	489 174	385 823	763 162	479 795	209 519
	%											
SUOMI - FINNSKA - FINNISH	100,0	20,0	15,9	31,2	21,2	11,7	100,0	21,2	16,8	32,9	20,4	8,7
RUOTSI - SVENSKA - SWEDISH	100,0	17,3	12,5	27,4	23,5	19,3	100,0	18,6	13,4	29,8	23,6	14,6
SAAME - SAMISKA - LAPPISH	100,0	17,2	18,2	30,8	21,9	11,9	100,0	15,0	17,1	33,3	23,9	10,7
SAKSA - TYSKA - GERMAN	100,0	15,9	6,0	46,6	20,7	10,8	100,0	13,3	5,3	53,1	21,7	6,6
ENGLANTI - ENGELSKA - ENGLISH	100,0	21,1	10,9	52,7	11,9	3,4	100,0	18,0	9,2	58,0	13,0	1,8
VENÄJÄ - RYSKA - RUSSIAN	100,0	9,7	5,2	35,2	19,0	30,9	100,0	14,1	4,7	33,0	24,4	23,8
TANSKA, NORJA, ISLANTI ¹⁾	100,0	16,5	9,1	40,0	24,3	10,1	100,0	14,2	5,2	43,6	28,5	8,5
RANSKA - FRANSKA - FRENCH	100,0	18,0	5,2	59,7	12,5	4,6	100,0	16,4	5,8	64,3	10,6	2,9
MUU JA TUNT. - ANNA OCH OKÄNT OTHER AND UNKNOWN	100,0	17,4	9,5	55,0	13,4	4,7	100,0	15,0	8,3	61,5	12,3	2,9
YHTEENSÄ - SUMMA - TOTAL	100,0	19,9	15,7	30,9	21,3	12,2	100,0	21,0	16,6	32,8	20,6	9,0

1) Tanska, norja, islanti = Danska, norska, isländska - Danish, Norwegian, Icelandic

13. VÄESTÖ KIELEN JA SUKUPUOLEN MUKAAN LÄÄNEITTÄIN 1981
FOLKMÄNGD EFTER SPRÅK OCH KÖN LÄNSVIS 1981
POPULATION BY LANGUAGE, SEX AND PROVINCE 1981

LÄÄNI LÄN PROVINCE	YHTEENSÄ SUMMA TOTAL		ÄIDINKIELI - MODERSMÅL - MOTHER TONGUE													
			SUOMI FINNSKA FINNISH		RUOTSI SVENSKA SWEDISH		SAAME SAMISKA LAPPISH		SAKSA TYSKA GERMAN		ENGLANTI ENGELSKA ENGLISH		MUU JA TUNT. ÖVR. O. OKÄNT OTH. A. UNKN.			
	MS	M	MS	M	MS	X	M	MS	M	MS	M	MS	M	MS	M	
KOKO MAA - HELA RIKET WHOLE COUNTRY	4812150	2327473	4500986	2177310	300150	6.2	143913	1385	738	1756	1099	1619	1026	6254	3387	
KAUPUNGIT - STÄDER URBAN COMMUNES	2881295	1362641	2691965	1273183	181000	6.3	84694	57	29	1406	868	1370	870	5497	2997	
MUUT KUNNAT - ÖVR. KOMM. RURAL COMMUNES	1930855	964832	1809021	904127	119150	6.2	59219	1328	709	350	231	249	156	757	390	
UUDENMAAN LÄÄNI NYLANDS LÄN	1138664	535019	988626	464328	144150	12.7	67319	11	5	984	594	910	589	3981	2184	
TURUN-PORIN LÄÄNI ÅBO-BJÖRNEBORGS LÄN	704995	339789	676177	325753	27896	4.0	13509	-	-	177	120	178	105	567	302	
AHVENANMAAN MAAKUNTA LANDSKAPET ÅLAND	22984	11353	1016	365	21864	95.1	10941	1	-	17	5	32	15	54	27	
HÄMEEN LÄÄNI TAVASTEHUS LÄN	666413	318235	663059	316595	2390	0.4	1098	9	6	191	118	194	127	570	291	
KYMEN LÄÄNI KYMENE LÄN	343694	167376	341017	166073	2207	0.6	1056	2	1	96	66	64	40	308	140	
MIKKELIN LÄÄNI S:t MICHELS LÄN	208524	102027	208156	101849	210	0.1	101	-	-	52	27	26	15	80	35	
POHJOIS-KARJALAN LÄÄNI NORRA KARELENS LÄN	176806	87566	176615	87467	89	0.1	39	1	1	16	13	12	8	73	38	
KUOPION LÄÄNI KUOPIO LÄN	252709	123586	252272	123338	282	0.1	143	-	-	40	30	27	15	88	60	
KESKI-SUOMEN LÄÄNI MELLERSTA FINLANDS LÄN	243718	119707	243145	119400	313	0.1	136	3	1	50	41	58	37	149	92	
VAASAN LÄÄNI VASA LÄN	435905	213151	335617	163747	100034	22.9	49251	5	3	56	34	47	31	146	85	
OULUN LÄÄNI ULEÅBORGS LÄN	421450	210761	420671	210368	482	0.1	212	11	6	61	39	61	39	164	97	
LAPIN LÄÄNI LAPPLANDS LÄN	196288	98903	194615	98027	233	0.1	108	1342	715	14	12	10	5	74	36	

14. NAISIA I 000 MIESTÄ KOHTI IÄN MUKAAN LÄÄNEITTÄIN SEKÄ KIELEN JA IÄN MUKAAN 1981
KVINNOR PÅ 1 000 MÅN EFTER ÅLDER LÄNSVIS SAMT EFTER SPRÅK OCH ÅLDER 1981
WOMEN PER 1 000 MEN BY AGE AND PROVINCE AND BY LANGUAGE AND AGE 1981

LÄÄNI LÄN PROVINCE	YHTEENSÄ SUMMA TOTAL	IKÄ - ÅLDER - AGE							
		-14	15-24	25-34	35-44	45-54	55-64	65-79	80-
KOKO MAA - HELA RIKET WHOLE COUNTRY	1 068	956	956	945	963	1 023	1 281	1 684	2 591
KAUPUNGIT - STÄDER URBAN COMMUNES	1 114	959	1 006	1 002	1 004	1 086	1 371	1 855	3 103
MUUT KUNNAT - ÖVRIGA KOMMUNER RURAL COMMUNES	1 001	951	890	848	896	939	1 173	1 490	2 127
UUDENMAAN - NYLANDS	1 128	949	1 015	1 064	1 023	1 061	1 372	1 905	3 384
TURUN-PORIN - ÅBO-BJÖRNEBORGS	1 075	959	956	934	946	1 037	1 290	1 647	2 523
AHVENANMAA - ÅLAND	1 024	894	967	987	844	931	1 099	1 420	2 693
HÄMEEN - TAVASTEHUS	1 094	955	954	954	974	1 076	1 355	1 745	2 692
KYMEN - KYMMENE	1 053	970	933	885	915	998	1 278	1 703	2 389
NIKKELIN - S:T MICHELS	1 044	973	926	863	934	998	1 246	1 604	2 184
POHJOIS-KARJALAN - NORRA KARELENS	1 019	981	917	830	893	981	1 228	1 584	2 309
KUOPIO - KUOPIO	1 045	961	946	870	937	1 009	1 260	1 666	2 338
KESKI-SUOMEN - MELLERSTA FINLANDS	1 036	945	938	903	948	996	1 274	1 545	2 201
VAASAN - VASA	1 045	950	938	911	943	1 008	1 214	1 561	2 411
OULUN - ULEÅBORG	1 000	955	930	878	926	961	1 171	1 539	2 202
LAPIN - LAPPLANDS	985	962	927	866	932	943	1 101	1 479	1 954
KIELI - SPRÅK - LANGUAGE									
SUOMI - FINSKA - FINNISH	1 067	957	956	947	968	1 026	1 294	1 698	2 544
RUOTSI - SVENSKA - SWEDISH	1 086	944	954	926	909	995	1 154	1 556	2 965
SAAME - SAMISKA - LAPPISH	877	1 153	1 000	846	573	674	778	1 121	923
VENÄJÄ - RYSKA - RUSSIAN	1 733	873	2 077	2 488	1 418	1 000	1 254	2 248	3 643
SAKSA - TYSKA - GERMAN	598	918	810	383	416	508	548	1 473	2 118
ENGLANTI - ENGLSKA - ENGLISH	578	843	872	422	449	442	468	2 000	1 500

15. VÄESTÖ KOULUTUSASTEEN, IÄN JA SUKUPUOLEN MUKAAN 1981
FOLKMÄNGD EFTER UTBILDNINGSNIVÅ, ÅLDER OCH KÖN 1981
POPULATION BY LEVEL OF EDUCATION, AGE AND SEX 1981

IKÄ ÅLDER AGE	PERUSASTEEN JÄLKEINEN KOULUTUSASTE - UTBILDNINGSNIVÅ EFTER GRUNDNIVÅ - LEVEL OF EDUCATION AFTER BASIC EDUCATION							EI PERUSASTEEN JÄLKEISTÄ KOULUTUSTA EJ UTBILDNING EFTER GRUNDNIVÅ NO EDUCATION COMPLETED AFTER BASIC EDUCATION	YHTEENSÄ SUMMA TOTAL
	ALEMPI KESKIASTE LÄGRE MELLÄNNIVÅ LOWER SECOND STAGE OF SECOND LEVEL	YLEMPI KESKIASTE HÖGRE MELLÄNNIVÅ UPPER SECOND STAGE OF SECOND LEVEL	ALIN KORKEA-ASTE LÄGSTA UTBILDNING PÅ HÖGRE NIVÅ LOWEST STAGE OF THIRD LEVEL	ALEMPI KÄND,ASTE LÄGRE KÄND- DIDATNIVÅ UNDER- GRADUATE	YLEMPI KÄND,ASTE HÖGRE KÄND- DIDATNIVÅ GRADUATE	TUTKIJAJA- KOULUTUS- FORSKAR- UTBILDNING POSTGRADUATE	TUNTEMATON OKÄND UNKNOWN		
MOLEMMAT SUKUPUOLET - BÅDA KÖNEN - BOTH SEXES									
15-19	49855	22752	8	6	1	-	-	304926	377548
20-24	140727	119061	11844	4170	808	3	-	100635	377248
25-29	143356	76545	28344	16500	14571	286	90	122927	402619
30-34	137065	63713	22875	15458	21181	1331	469	173829	435921
35-39	91172	47021	17626	10781	17893	2212	766	160138	347609
40-44	67940	30557	12933	6772	11275	1741	823	171771	303812
45-49	46641	19387	10180	4462	6998	1099	663	176182	265612
50-54	37566	15736	9098	2976	5701	859	507	207326	279769
55-59	28690	13177	6445	1834	4949	541	431	204931	260998
60-64	21649	10420	4433	1698	3583	544	360	175966	218653
65-69	16393	8195	3385	1505	2915	384	283	167656	200716
70-	22315	12020	7800	2102	5104	623	497	334392	384853
15-	803369	438584	134971	68264	94979	9623	4889	2300679	3855358
MIEHET - MÅN - MALES									
15-19	29583	7838	1	3	-	-	-	155178	192603
20-24	83892	48294	2684	1520	438	3	-	56389	193220
25-29	80666	35955	10316	6832	8433	234	19	63860	206315
30-34	73618	30845	10835	6506	12821	1095	106	89088	224914
35-39	46893	24399	8991	4173	10858	1837	201	81067	178419
40-44	33209	16658	6360	2568	7029	1450	234	86006	153514
45-49	21647	11383	4777	1972	4636	969	227	87191	132802
50-54	16808	9384	3648	1593	3801	759	247	100509	136749
55-59	11895	7464	2701	905	3250	422	205	92183	119025
60-64	8383	5558	1612	976	2463	472	174	71581	91219
65-69	6246	4350	1101	783	1948	345	132	64733	79638
70-	7968	5466	1697	1169	3046	541	244	109750	129881
15-	420808	207594	54723	29000	58723	8127	1789	1057535	1838299

16. VÄSTÖ¹⁾ KOULUTUSASTEEN JA SUKUPUOLEN MUKAAN LÄÄNEITTÄIN 1981
 FOLKÄNGD¹⁾ EFTER UTBILDNINGSNIVÅ OCH KÖN LÄNSVIS 1981
 POPULATION¹⁾ BY LEVEL OF EDUCATION, SEX AND PROVINCE 1981

LÄÄNI LÄN PROVINCE	PERUSASTEEN JÄLKEINEN KOULUTUSASTE - UTBILDNINGSNIVÅ EFTER GRUNDNIVÅ - LEVEL OF EDUCATION AFTER BASIC EDUCATION							EI PERUSASTEEN JÄLKEISTÄ KOULUTUSTA EFTER GRUNDNIVÅ NO EDUCATION COMPLETED AFTER BASIC EDUCATION	YHTEENSÄ SUMMA TOTAL
	ALEMPI KESKIASTE LÄGRE MELLANNIVÅ LOWER SECOND STAGE OF SECOND LEVEL	YLEMPI KESKIASTE HÖGRE MELLANNIVÅ UPPER SECOND STAGE OF SECOND LEVEL	ALIN KORKEA-ASTE LÄGSTA UTBILDNING PÅ HÖGRE NIVÅ LOWEST STAGE OF THIRD LEVEL	ALEMPI KAND. ASTE LÄGRE KAN- DIDATNIVÅ UNDER- GRADUATE	YLEMPI KAND. ASTE HÖGRE KAN- DIDATNIVÅ GRADUATE	TUTKIJA- KOULUTUS FORSKAR- UTBILDNING POSTGRADUATE	TUNTEMATON OKÄND UNKNOWN		
MOLEMMAT SUKUPUOLET - BÅDA KÖNEN - BOTH SEXES									
KOKO MAA - HELA RIKET WHOLE COUNTRY	803369	438584	134971	68264	94979	9623	4889	2300679	3855358
UUDENMAAN NYLANDS	155111	137182	43026	28434	44322	5493	1636	502929	918133
TURUN-PORIN ÅBO-BJÖRNEBORGS	117769	60731	18291	9066	11164	1286	960	350425	569692
AHVENANMAA ÅLAND	3872	1966	569	582	281	12	72	11126	18480
HÄMEEN TAVASTEHUS	118355	59016	18871	7584	10749	839	973	323232	539619
KYMEN KYMENE	63747	29195	7987	3391	4422	202	437	170457	279838
MIKKELIN S:T MICHELS	37803	15831	4836	1835	2401	81	76	107077	169940
POHJOIS-KARJALAN NORRA KARELENS	34285	12414	3864	1656	1988	144	44	88343	142738
KUOPION KUOPIO	47379	19985	6372	2372	3327	222	136	122774	202567
KESKI-SUOMEN MELLERSTA FINLANDS	41907	19783	6163	2851	3737	429	83	120349	195302
VAASAN VASA	71038	33222	10689	4182	4613	184	270	218082	342280
OULUN ULEÅBORGS	75530	33299	9801	4435	5657	643	122	193675	323162
LAPIN LAPPLANDS	36573	15960	4502	1876	2318	88	80	92210	153607
NAISET - KVINNOR - WOMEN									
KOKO MAA - HELA RIKET WHOLE COUNTRY	382561	230990	80248	39264	36256	1496	3100	1243144	2017059
UUDENMAAN NYLANDS	76464	74402	25131	16418	16845	862	874	285250	496246
TURUN-PORIN ÅBO-BJÖRNEBORGS	54925	31417	10784	5033	4501	213	697	191392	298962
AHVENANMAA ÅLAND	1935	804	361	153	78	2	17	6155	9505
HÄMEEN TAVASTEHUS	55739	30379	11150	4470	4124	124	739	179498	286223
KYMEN KYMENE	30147	14292	4659	1810	1511	25	365	92073	144882
MIKKELIN S:T MICHELS	18321	8515	2986	1098	958	13	34	55547	87472
POHJOIS-KARJALAN NORRA KARELENS	16372	6491	2339	967	782	19	20	45382	72372
KUOPION KUOPIO	23522	10699	4026	1367	1258	38	82	63565	104557
KESKI-SUOMEN MELLERSTA FINLANDS	19859	10338	3722	1784	1551	79	34	63217	100584
VAASAN VASA	33513	17741	6384	2419	1642	20	124	115290	177133
OULUN ULEÅBORGS	34842	17618	5939	2627	2098	93	64	99388	162669
LAPIN LAPPLANDS	16922	8294	2767	1118	908	8	50	46387	76454

1) Ikk - Ålder - Age: 15 -

17. VÄESTÖNMUUTOKSET¹⁾ SJVILLISÅDYN JA SUKUPUOLEN MUKAAN 1981
BEFOLKNINGSRÖRELSEN¹⁾ EFTER CIVILSTÄND OCH KÖN 1981
VITAL STATISTICS¹⁾ BY MARITAL STATUS AND SEX 1981

	MIEHET - MÄN - MALES					NAISET - KVINNOR - FEMALES				
	NAIMAT- TOMAT OGIFTA SINGLE	NAIMISIS- SA OLEVAT GIFTA MARRIED	LESKET ÄNKLINGAR OCH ÄNKOR WIDOWED	EROTETUT FRÄNSKILDA DIVORCED	YHTEENSÄ SUMMA TOTAL	NAIMAT- TOMAT OGIFTA SINGLE	NAIMISIS- SA OLEVAT GIFTA MARRIED	LESKET ÄNKLINGAR OCH ÄNKOR WIDOWED	EROTETUT FRÄNSKILDA DIVORCED	YHTEENSÄ SUMMA TOTAL
VÄKILUKU - FOLKMÄNGD POPULATION 31.12.1980	1 132 143	1 052 393	49 062	81 245	2 314 843	1 028 758	1 055 014	273 783	115 380	2 472 935
ELÄVÄNÄ SYNTYNEET - LEVANDE FÖDDA LIVE BIRTHS	32 453				32 453	31 016				31 016
KUOLLEET - DÖDA DEATHS	- 3 967	-13 812	- 4 037	- 1 560	-23 376	- 3 883	- 4 776	-11 194	- 1 175	-21 028
NAIMISIIN MENNEET - ÄKTENSKAP INGÅNGNA AV MARRIAGES OF		29 685			29 685		30 100			30 100
NAIMATTOMAT - OGIFTA SINGLE	-25 225				-25 225	-25 887				-25 887
LESKET - ÄNKLINGAR OCH ÄNKOR WIDOWED			- 510		- 510		- 454			- 454
EROTETUT - FRÄNSKILDA DIVORCED				- 3 950	- 3 950			- 3 759		- 3 759
AVIOERON SAANEET - NYBLIVNA FRÄNSKILDA NEW DIVORCED		- 9 394		9 394	-	- 9 497		9 497		-
LESKEKSI JÄÄNEET - NYBLIVNA ÄNKL. O ÄNKOR NEW WIDOWED		- 4 762	4 762		-	-13 844	13 844			-
ULKOMAILTA MUUTTANEET - INVANDRARE IMMIGRANTS	5 292	2 623	33	463	8 411	4 449	2 497	130	284	7 360
ULKOMAILLE MUUTTANEET - UTVANDRARE EMIGRANTS	- 3 124	- 1 220	- 17	- 302	- 4 663	- 3 586	- 1 441	- 100	- 252	- 5 379
VÄESTÖNLISÄYS - FOLKÖKNING INCREASE OF POPULATION	5 429	3 120	231	4 045	12 825	2 109	3 039	2 226	4 595	11 969
VÄKILUVUN NETTOKORJAUS NETTOKORRIGERING AV FOLKMÄNGDEN NET CORRECTION OF POPULATION	- 212	- 85	- 1	103	- 195	- 175	- 160	23	85	- 227
VÄKILUKU - FOLKMÄNGD POPULATION 31.12.1981	1 137 360	1 055 428	49 292	85 393	2 327 473	1 030 692	1 057 893	276 032	120 060	2 484 677

1) Väkilukua vähentävät luvut merkitty -merkillä - Talen som minskar folkmängden är försedda med -tecken - Minus sign attached to numbers that decrease population

18. VÄESTÖNMUUTOKSET JA KESKIVÄKILUKU 1966-81
BEFOLKNINGSRÖRELSEN OCH MEDELFOLKMÄNGD 1966-81
VITAL STATISTICS AND MEAN POPULATION 1966-81

VUOSI ÅR	ELÄVÄNÄ SYNTYNEET LEVANDE FÖDDA LIVE BIRTHS	KUOLLEET DÖDA DEATHS	SIITÄ - DÄRÄV OF WHICH O-VUOTIAAT O-ÅRINGAR 0 YEAR OF AGE	SYNTYNEIDEN ENEMYYS NATIVITETS ÖVERSKOTT EXCESS OF BIRTHS	NETTOMAAHAM- MUUTO NETTOINVAND- RING NET IMMIGRATION	VÄESTÖNLISÄYS FOLKÖKNING INCREASE OF POPULATION	SOLMITUT AVIOLIITOT INGÅNGNA ÄKTENSKAP MARRIAGES	AVIOEROT ÄKTENSKAP- SKILLNADER DIVORCES	KESKIVÄKILUKU MEDELFOLKMÄNGD MEAN POPULATION
1966	77 697	43 548	1 164	34 149	- 12 203	21 946	38 252	4 856	4 580 869
1967	77 289	43 790	1 146	33 499	- 5 696	27 803	41 273	5 209	4 605 744
1968	73 654	45 013	1 064	28 641	- 14 994	13 647	40 251	5 416	4 626 469
1969	67 450	45 966	962	21 484	- 40 499	- 19 015	40 910	5 895	4 623 785
1970	64 559	44 119	854	20 440	- 36 381	- 15 941	40 730	6 044	4 606 307
1971	61 067	45 876	774	15 191	673	15 864	37 925	7 175	4 612 124
1972	58 864	43 958	707	14 906	5 470	20 376	35 467	8 254	4 639 657
1973	56 787	43 418	604	13 369	6 182	19 551	34 883	8 831	4 666 081
1974	62 472	44 674	689	17 798	1 284	19 082	34 533	10 019	4 690 574
1975	65 719	43 828	630	21 891	- 3 930	17 961	31 547	9 358	4 711 439
1976	66 846	44 786	659	22 060	- 9 959	12 101	32 004	10 125	4 725 664
1977	65 659	44 065	597	21 597	- 10 629	10 965	30 966	10 107	4 738 902
1978	63 983	43 692	484	20 291	- 9 143	11 148	29 760	10 369	4 752 528
1979	63 428	43 738	486	19 690	- 6 539	13 151	29 277	10 191	4 764 690
1980	63 064	44 398	481	18 666	- 1 198	17 468	29 388	9 464	4 779 535
1981	63 469	44 404	412	19 065	5 729	24 794	30 100	9 497	4 799 964

o/oo KESKIVÄKILUVUUSTA, O-VUOTIAAT KUOLLEET ELÄVÄNÄ SYNTYNEISTÄ
PÅ 1 000 AV MEDELFOLKMÄNGDEN, O-ÅRIGA DÖDA PÅ 1 000 LEVANDE FÖDDA
PER 1 000 OF MEAN POPULATION, DEATH AT AGE OF 0 YEAR PER 1 000 LIVE BIRTHS

1966	17,0	9,5	15,0	7,5	- 2,7	4,8	8,4	1,0	
1967	16,8	9,5	14,8	7,3	- 1,2	6,0	9,0	1,1	
1968	15,9	9,7	14,5	6,2	- 3,2	2,9	8,7	1,2	
1969	14,6	9,9	14,3	4,6	- 8,8	4,1	8,8	1,3	
1970	14,0	9,6	13,2	4,4	- 7,9	3,5	8,8	1,3	
1971	13,2	9,9	12,7	3,3	0,1	3,4	8,2	1,6	
1972	12,7	9,5	12,0	3,2	1,2	4,4	7,6	1,8	
1973	12,2	9,3	10,7	2,9	1,3	4,2	7,5	1,9	
1974	13,3	9,5	11,0	3,8	0,3	4,1	7,4	2,1	
1975	13,9	9,3	9,6	4,6	- 0,8	3,8	6,7	2,0	
1976	14,1	9,5	9,9	4,7	- 2,1	2,6	6,8	2,1	
1977	13,9	9,3	9,1	4,6	- 2,2	2,3	6,5	2,1	
1978	13,5	9,2	7,6	4,3	- 1,9	2,3	6,3	2,2	
1979	13,3	9,2	7,7	4,1	- 1,4	2,8	6,1	2,1	
1980	13,2	9,3	7,6	3,9	- 0,3	3,7	6,1	2,0	
1981	13,2	9,2	6,5	4,0	1,2	5,2	6,3	2,0	

19. KAUPUNKIEN JA MUIDEN KUNTIEN VÄESTÖNMUUTOKSET 1971-81
BEFOLKNINGSRÖRELSEN I STÄDER OCH ÖVRIGA KOMMUNER 1971-81
VITAL STATISTICS IN URBAN AND RURAL COMMUNES 1971-81

VOUOSI ÅR YEAR	ELÄVÄNÄ SYNTYNEET LEVANDE FÖDDA LIVE BIRTHS	KUOLLEET DÖDA DEATHS	SYNTYNEIDEN ENEMMYYS NATIVITETS ÖVERSKOTT EXCESS OF BIRTHS	NETTOMAASSA- MUUTTO INRIKES OMFLYTTNING NETTO INTERNAL MIGRATION NET	NETTOMAAHAN- MUUTTO NETTOINVANDRING NET IMMIGRATION	VÄESTÖNLISÄYS FOLKÖKNING INCREASE OF POPULATION	ALUEJÄRJESTELYT OMRÅDESREGLERINGAR ADMINISTRATIVE TRANSFERS	KESKIVÄKILUKU MEDELFOKTMÄNGD MEAN POPULATION
----------------------	---	----------------------------	---	---	--	--	--	--

KAUPUNGIT - STÄDER - URBAN COMMUNES

1971	34 899	21 207	13 692	27 114	244	41 050	1) 1 149	2 364 194
1972	35 695	21 492	14 203	20 971	2 682	37 856	128 163	2 537 399
1973	35 531	22 471	13 060	15 729	3 225	32 014	88 027	2 664 473
1974	39 501	23 332	16 169	10 871	421	27 461	20 244	2 718 333
1975	42 068	23 369	18 699	4 051	-2 646	20 104	26 879	2 769 791
1976	42 687	24 077	18 610	580	-6 563	12 627	1 050	2 786 338
1977	42 022	23 935	18 087	-1 035	-7 916	9 136	32 682	2 828 305
1978	40 256	24 017	16 239	-2 467	-6 797	6 975	-12	2 837 368
1979	39 768	24 097	15 671	43	-4 505	11 209	440	2 846 389
1980	39 364	24 634	14 730	644	-1 525	13 849	4	2 858 614
1981	39 362	24 833	14 529	-1 236	2 459	15 752	1 053	2 873 712

o/oo KESKIVÄKILUVUSTA - PÅ 1 000 AV MEDELFOKTMÄNGDEN - PER 1 000 OF MEAN POPULATION

1971	14,8	9,0	5,8	11,5	0,1	17,4	0,5	
1972	14,1	8,5	5,6	8,3	1,1	14,9	50,5	
1973	13,3	8,4	4,9	5,9	1,2	12,0	33,0	
1974	14,5	8,6	5,9	4,0	0,2	10,1	7,4	
1975	15,2	8,4	6,8	1,5	-1,0	7,3	9,7	
1976	15,3	8,6	6,7	0,2	-2,4	4,5	0,4	
1977	14,9	8,5	6,4	-0,4	-2,8	3,2	11,6	
1978	14,2	8,5	5,7	-0,9	-2,4	2,5	0,0	
1979	14,0	8,5	5,5	0,0	-1,6	3,9	0,2	
1980	13,8	8,6	5,2	0,2	-0,5	4,8	0,0	
1981	13,7	8,6	5,1	-0,4	0,9	5,5	0,4	

MUUT KUNNAT - ÖVRIGA KOMMUNER - RURAL COMMUNES

1971	26 168	24 669	1 499	-27 114	429	-25 186	1) -1 149	2 247 930
1972	23 169	22 466	703	-20 971	2 788	-17 480	-128 163	2 102 258
1973	21 256	20 947	309	-15 729	2 957	-12 463	-88 027	2 001 608
1974	22 971	21 342	1 629	-10 871	863	-8 379	-20 244	1 972 241
1975	23 651	20 459	3 192	-4 051	-1 284	-2 143	-26 879	1 941 648
1976	24 159	20 709	3 450	-580	-3 396	-526	-1 050	1 939 327
1977	23 637	20 130	3 507	1 035	-2 713	1 829	-32 682	1 910 597
1978	23 727	19 675	4 052	2 467	-2 346	4 173	12	1 915 160
1979	23 660	19 641	4 019	-43	-2 034	1 942	-440	1 918 321
1980	23 700	19 764	3 936	-644	327	3 619	-4	1 920 922
1981	24 107	19 571	4 536	1 236	3 270	9 042	-1 053	1 926 253

o/oo KESKIVÄKILUVUSTA - PÅ 1 000 AV MEDELFOKTMÄNGDEN - PER 1 000 OF MEAN POPULATION

1971	11,6	11,0	0,7	-12,1	0,2	-11,2	-0,5	
1972	11,0	10,7	0,3	-10,0	1,3	-8,3	-61,0	
1973	10,6	10,5	0,2	-7,9	1,5	-6,2	-44,0	
1974	11,6	10,8	0,8	-5,5	0,4	-4,2	-10,3	
1975	12,2	10,5	1,6	-2,1	-0,7	-1,1	-13,8	
1976	12,5	10,7	1,8	-0,3	-1,8	-0,3	-0,5	
1977	12,4	10,5	1,8	0,5	-1,4	1,0	-17,1	
1978	12,4	10,3	2,1	1,3	-1,2	2,2	0,0	
1979	12,3	10,2	2,1	-0,0	-1,1	1,0	-0,2	
1980	12,3	10,3	2,0	-0,3	0,2	1,9	-0,0	
1981	12,5	10,2	2,4	0,6	1,7	4,7	-0,5	

1) Aluejärjestelyjen aiheuttamat väestönmuutokset 1.1.1971 otettu huomioon jo väestölaskentaväkiluvussa 31.12.1970.
Befolkningsförändringar 1.1.1971 som förorsakats av områdesregleringar har beaktats redan i folkräkningens folkmängd 31.12.1970.
Changes in population on Jan. 1.1971 caused by administrative transfers have been observed in the Census population of Dec. 31.1970.

20. VÄESTÖNUMMUTOKSET LÄÄNEITTÄIN 1961-81
BEFOLKNINGSRÖRELSEN LÄNSVIS 1961-81
VITAL STATISTICS BY PROVINCE 1961-81

VUOSIKESKIARVO ÅRSMEDELTA ANNUAL MEAN	LÄÄNI - LÄN - PROVINCE												
	UUDENMAAN NYLANDS	TURUN-PORIN ÅBO-BORNGS	AHVENANMAA ÅLAND	HÄMEEN TAVASTEHUS	KYMNEN KYMENE	MIKKELIN S:T MICHELS	POHJOIS- KARJALAN NORRA KARELENS	KUOPIOIN KUOPIO	KESKI- SUOMEN MELLERSTA FINLANDS	VAASAN VASA	OULUN ULEÅBORGS	LAPIN LAPPLANDS	KOKO MAA HELA RIKET WHOLE COUNTRY
	SYNTYNEIDEN ENEMYYS - NATIVITETSÖVERSKOTT - EXCESS OF BIRTHS												
1961-65	7 351	4 066	75	4 055	2 259	1 399	1 673	2 285	2 206	3 677	5 686	3 571	38 303
1966-70	6 699	3 034	76	3 200	1 323	665	829	1 308	1 334	2 866	4 037	2 272	27 643
1971-75	5 324	1 799	65	2 014	494	87	220	453	694	1 834	2 706	1 115	16 631
1976-80	5 897	2 241	61	2 176	607	91	381	855	953	2 278	3 627	1 293	20 460
1979	5 842	1 848	70	1 889	524	40	345	926	765	2 299	3 747	1 395	19 690
1980	5 281	1 814	64	1 880	348	- 40	454	794	902	2 323	3 602	1 244	18 666
1981	5 313	1 985	53	1 798	410	125	495	942	797	2 442	3 529	1 176	19 065
	o/oo KESKIVÄKILUVUSTA - PÅ 1 000 AV MEDELFOKTMÄNGDEN - PER 1 000 OF MEAN POPULATION												
1961-65	8,3	6,1	3,6	6,8	6,6	6,0	8,3	8,5	9,0	8,3	13,8	17,0	8,5
1966-70	6,9	4,5	3,6	5,2	3,8	2,9	4,3	5,0	5,5	6,6	9,8	10,9	6,0
1971-75	5,1	2,6	3,0	3,1	1,4	0,4	1,2	1,8	2,9	4,3	6,7	5,7	3,6
1976-80	5,3	3,2	2,7	3,3	1,8	0,4	2,2	3,4	3,9	5,3	8,8	6,6	4,3
1979	5,2	2,6	3,1	2,9	1,5	0,2	2,0	3,7	3,2	5,4	9,1	7,1	4,1
1980	4,7	2,6	2,8	2,8	1,0	- 0,2	2,6	3,2	3,7	5,4	8,7	6,4	3,9
1981	4,7	2,8	2,3	2,7	1,2	0,6	2,8	3,7	3,3	5,6	8,4	6,0	4,0
	MAASSAMUUTON NETTOMUUTTO - INRIKES NETTOFLYTTNING - INTERNAL NET MIGRATION												
1961-65	15 266	- 1 223	36	1 643	- 45	- 2 303	- 3 580	- 2 817	- 1 619	- 2 332	- 2 579	- 447	- 1 985
1966-70	13 650	156	145	3 371	- 630	- 2 446	- 3 035	- 2 632	- 1 373	- 1 878	- 3 343	- 1 985	- 1 985
1971-75	10 044	1 696	142	2 127	- 480	- 1 951	- 2 050	- 1 670	- 1 314	- 2 087	- 2 867	- 1 590	- 1 590
1976-80	3 759	- 275	146	- 323	- 624	- 330	- 397	- 412	- 383	173	- 775	- 561	- 561
1979	4 305	- 282	101	279	- 1 138	- 184	- 417	- 559	139	237	- 1 652	- 829	- 829
1980	4 665	- 6	156	114	- 837	- 545	- 378	- 292	- 462	52	- 1 360	- 1 107	- 1 107
1981	4 583	- 538	88	- 287	- 1 206	- 260	- 410	- 434	- 280	- 308	- 302	- 646	- 646
	o/oo KESKIVÄKILUVUSTA - PÅ 1 000 AV MEDELFOKTMÄNGDEN - PER 1 000 OF MEAN POPULATION												
1961-65	17,3	- 1,8	1,7	2,8	- 0,1	- 9,9	- 17,7	- 10,5	- 6,6	- 5,3	- 6,2	- 2,1	- 2,1
1966-70	14,1	0,2	7,0	5,5	- 1,8	- 10,8	- 15,7	- 10,0	- 5,6	- 4,3	- 8,1	- 9,5	- 9,5
1971-75	9,5	2,5	6,6	3,3	- 1,4	- 9,1	- 11,4	- 6,6	- 5,5	- 4,9	- 7,1	- 8,1	- 8,1
1976-80	3,4	- 0,4	6,5	0,5	- 1,8	- 1,6	- 2,2	- 1,6	- 1,6	0,4	- 1,9	- 2,9	- 2,9
1979	3,9	- 0,4	4,5	0,4	- 3,3	- 0,9	- 2,4	- 2,2	0,6	0,6	- 4,0	- 4,2	- 4,2
1980	4,1	- 0,0	6,9	0,2	- 2,4	- 2,6	- 2,1	- 1,2	- 1,9	0,1	- 3,3	- 5,7	- 5,7
1981	4,0	- 0,8	3,8	- 0,4	- 3,5	- 1,2	- 2,3	- 1,7	- 1,2	- 0,7	- 0,7	- 3,3	- 3,3
	NETTOMAAHANMUUTTO - NETTOINVANDRING - NET IMMIGRATION												
1961-65 ¹⁾	- 3 991	- 2 357	- 153	- 300	- 631	- 62	-	- 218	- 711	- 1 576	- 1 644	- 1 925	- 13 568
1966-70 ¹⁾	- 4 511	- 718	- 242	- 3 081	- 1 042	- 326	- 375	- 917	- 1 260	- 3 083	- 3 321	- 3 079	- 21 955
1971-75	434	577	83	262	43	29	40	8	78	260	396	120	1 936
1976-80	- 2 056	- 1 001	- 101	- 907	- 300	- 91	- 133	- 257	- 281	- 743	- 669	- 955	- 7 494
1979	- 1 344	- 999	- 105	- 740	- 259	- 82	- 111	- 309	- 297	- 486	- 928	- 879	- 6 539
1980	- 307	- 456	- 42	- 188	- 220	- 17	- 47	- 114	47	271	191	316	- 1 198
1981	783	486	70	566	141	78	59	102	278	964	1 322	880	5 729
	o/oo KESKIVÄKILUVUSTA - PÅ 1 000 AV MEDELFOKTMÄNGDEN - PER 1 000 OF MEAN POPULATION												
1961-65	- 4,5	- 3,5	- 7,3	- 0,5	- 1,8	- 0,3	- 0,0	0,8	- 2,9	- 3,6	- 4,0	- 9,2	- 3,0
1966-70	- 4,7	- 1,1	- 11,6	- 5,0	- 3,0	- 1,4	- 1,9	- 3,5	- 5,2	- 7,1	- 8,0	- 14,8	- 4,8
1971-75	0,4	0,8	3,9	0,4	0,1	0,1	0,2	0,0	0,3	0,6	1,0	0,6	0,4
1976-80	- 1,9	- 1,4	- 4,5	- 1,4	- 0,9	- 0,4	- 0,8	- 1,0	- 1,2	- 1,7	- 1,6	- 4,9	- 1,6
1979	- 1,2	- 1,4	- 4,7	- 1,1	- 0,7	- 0,4	- 0,6	- 1,2	- 1,2	- 1,1	- 2,2	- 4,5	- 1,4
1980	- 0,3	- 0,6	- 1,8	- 0,3	- 0,6	- 0,1	- 0,3	- 0,5	0,2	0,6	0,5	- 1,6	- 0,2
1981	0,7	0,7	3,1	0,9	0,4	0,4	- 0,3	0,4	1,1	2,2	3,2	4,5	1,2
	VÄESTÖNLISÄYS ²⁾ - FOLKÖKNING ²⁾ - INCREASE OF POPULATION ²⁾												
1961-65	18 626	486	- 42	5 398	1 583	- 966	- 1 907	- 750	- 124	- 231	1 463	1 199	24 735
1966-70	15 838	2 472	- 21	3 490	- 349	- 2 107	- 2 581	- 2 241	- 1 299	- 2 095	- 2 627	- 2 792	5 688
1971-75	15 802	4 072	290	4 403	57	- 2 067	- 1 870	- 1 225	- 542	7	235	- 595	18 567
1976-80	7 599	964	105	946	- 317	- 330	- 148	186	289	1 709	2 183	- 220	12 966
1979	8 803	567	66	1 428	- 873	- 226	- 183	58	607	2 050	1 167	- 313	13 151
1980	9 639	1 352	178	1 806	- 709	- 602	29	388	487	2 646	2 433	- 179	17 468
1981	10 679	1 933	211	2 077	- 655	- 57	144	610	795	3 098	4 549	1 410	24 794
	o/oo KESKIVÄKILUVUSTA - PÅ 1 000 AV MEDELFOKTMÄNGDEN - PER 1 000 OF MEAN POPULATION												
1961-65	21,1	0,7	- 2,0	9,1	4,6	- 4,2	- 9,4	- 2,8	- 0,5	- 0,5	3,5	5,7	5,5
1966-70	16,4	3,7	- 1,0	5,6	- 1,0	- 9,3	- 13,3	- 8,5	- 5,3	- 4,8	- 6,4	- 13,4	1,2
1971-75	15,0	5,9	13,5	6,8	0,2	- 9,6	- 10,4	- 4,9	- 2,3	0,0	0,6	- 3,0	4,0
1976-80	6,9	1,4	4,7	1,4	- 0,9	- 1,6	- 0,8	0,7	1,2	4,0	5,3	- 1,1	2,7
1979	7,9	0,8	2,9	2,2	- 2,5	- 1,1	- 1,0	0,2	2,5	4,8	2,8	- 1,6	2,8
1980	8,6	1,9	7,8	2,7	- 2,1	- 2,9	0,2	1,5	2,0	6,1	5,9	- 0,9	3,7
1981	9,4	2,7	9,2	3,1	- 1,9	- 0,3	0,8	2,4	3,3	7,1	10,9	7,2	5,2

1) Nettomaahanmuutto laskettu vähentämällä vuosien 1961-69 korjatun väkiluvun perusteella saadusta väestönlisäyksestä syntyneiden enemmys ja maassamuuton nettomuutto - Nettoinvandringen har uträknats genom att nativitetsöverskottet och inrikes nettoflyttningen har subtraherats från den folkökning som erhållits på basen av det korrigerade folkmängdstalet för åren 1961-69 - Net immigration has been calculated by subtracting excess of births and internal net migration from the increase of population that has been calculated on the basis of the corrected population figure for 1961-69

2) Pl. aluejärjestelyt - Exkl. områdesregleringar - Excluding changes in population caused by administrative transfers

21. VÄESTÖ JA VÄESTÖMUUTOKSET USKONNOLLISEN YHDYSKUNNAN MUKAAN 1981
FOLKMÄNGD OCH BEFOLKNINGSRÖRELSEN EFTER RELIGIONSSAMFUND 1981
POPULATION AND VITAL STATISTICS BY CONGREGATION 1981

USKONNOLLINEN YHDYSKUNTA RELIGIONSSAMFUND CONGREGATION	VÄKILUKU FOLKMÄNGD POPULATION 31.12.1981	NAIMISIIN MENNEET ÄKTENSKAP INGÄNGNA AV MARRIAGES OF		AVIOERON SAANEET FRÄN- SKILDA DIVORCED	ELÄ- VÄNÄ- SYNTY- NEET LEVANDE FÖDDA LIVE BIRTHS	KUOL- LEET DÖDA DEATHS	NETTO- SIIRTO- LAISUUS NETTO- INVANDR. NET IMMIGR.	USK.-YH- DYSKUN- TAAN LIITTYN. TILL REL. SAMFUND INTRÄDDA TO CONGR.	USK.-YH- DYSKUN- NASTA ERONN. FRÄN REL. SAMFUND UTTRÄDDA FROM CONGR.	NETTO- LIITTY- MINEN NETTO- IN- TRÄDNING NET ENTR.	VÄESTÖN LISÄYS FOLK- ÖKNING INCREASE OF POPU- LATION	VÄKILUVUN KORJAUS KORRIGE- RING AV FOLK- MÄNGDEN CORRECTION OF POPULATION NETTO-NET
		M	N									
SUOMEN EV.LUT. KIRKKO FINL.EV.-LUTH.KYRKA - 1)	4 333 764	26 051	27 462	8 352	58 122	39 607	4 866	5 227	14 275	- 9 048	14 333	- 343
MUUT LUTERILAISET ÖVRIGA LUTHERSKA - 2)	2 801	8	16	4	21	36	- 1	14	31	- 17	- 33	5
SUOMEN ORTOD. KIRKKOKUNTA ORTODOXA KYRKOS. I FINLAND - 3)	53 616	283	277	135	476	736	46	275	238	37	- 177	- 20
YKSIT. KREIKK.KAT. KIRKOLL. YHDYSK. PRIVAT GREK.-KAT. KYRKLIG SAMFUND - 4)	912	4	1	2	6	17	- 6	9	7	2	- 15	-
JEHOVAN TODISTAJAT JEHOVAS VITTMEN - 5)	10 379	105	113	17	121	88	7	179	101	78	118	66
SUOMEN VAPAAKIRKKO FRIKYRKAN I FINLAND - 6)	9 748	75	79	16	134	77	13	518	145	373	443	49
ADVENTTIKIRKOT ADVENTKYRKOR - 7)	4 342	27	46	8	48	67	21	130	43	87	89	9
KATOLINEN KIRKKO SUOMESSA KATOLSKA KYRKAN I FINLAND - 8)	3 078	21	21	8	42	24	- 3	45	17	28	43	- 16
MYÖH. AIK. PYH. JEES.KR. KIRKKO JESU KRIST. K. AV SISTA DAG. HEL. - 9)	2 431	14	22	8	46	13	1	56	30	26	60	- 3
BAPTISTIYHDYSKUNNAT BAPTISTSAMFUND - 10)	2 313	20	19	1	19	13	- 4	578	25	553	555	14
METODISTIKIRKOT METODISTKYRKOR - 11)	1 405	8	5	2	9	16	- 2	16	27	- 11	- 20	-
JUUTALAISSURAKUNNAT JUDISKA FÖRSÄMLINGAR - 12)	1 008	9	7	2	4	11	- 9	6	4	2	- 14	-
ISLAMILAISSURAKUNNAT ISLAMITISKA FÖRSÄMLINGAR - 13)	795	8	4	-	8	5	6	-	1	- 1	8	1
MUUT - ÖVRIGA - OTHER	540	5	5	1	8	6	3	18	6	12	17	1
USK. YHDYSK. KUULUMATTOMAT PERS. TILLHÖR EJ RELIGIONSS. - 14)	382 110	3 043	2 017	939	4 221	3 383	833	13 845	5 993	7 852	9 523	- 53
TUNTEMATON - OKÄNT - UNKNOWN	2 908	4	6	2	184	305	- 42	27	-	27	- 136	- 132
YHTEENSÄ - SUMMA - TOTAL	4 812 150	29 685	30 100	9 497	63 469	44 404	5 729	20 943	20 943	-	24 794	- 422

1) Lutheran national church - 2) Other Lutheran - 3) The Greek Orthodox Church in Finland - 4) Private orthodox - 5) Jehovah's witnesses - 6) Free Church in Finland - 7) Adventist churches - 8) Roman Catholic Church in Finland - 9) The Church of Jesus Christ of Latter Day's Saints - 10) Baptist congregation - 11) Methodist churches - 12) Jewish congregations - 13) Islamic congregations - 14) Persons not belonging to any congregation.

22. ALUEJÄRJESTELYJEN AIHEUTTAMAT VÄESTÖMUUTOKSET 1.1.1981
AV OMRÄDESREGLERINGAR FÖRORSKADE BEFOLKNINGSFÖRÄNDRINGAR 1.1.1981
CHANGES IN POPULATION CAUSED BY ADMINISTRATIVE TRANSFERS JAN. 1.1981

MISTÄ - VARIFRÄN - FROM WHERE	MIHIN - VART - TO WHERE	MS	M	R	ALUE - OMRÅDE - AREA	MS	M	R	
KOKO KUNNAN LIITOKSET - INKOPRORERING AV HELA KOMMUNEN TRANSFERS OF WHOLE COMMUNE					KOKO MAA - HELA RIKET - WHOLE COUNTRY				
PUSULA	NUMMI-PUSULA ¹⁾	2 611	1 279	4	1. KAUPUNGIT - STÄDER - URBAN COMMUNES	+ 1 053	+ 519	+ 5	
KEIKYÄ	ÄETSÄ ²⁾	2 977	1 433	12	2. MUUT KUNNAT - ÖVRIGA KOMMUNER RURAL COMMUNES	- 1 053	- 519	- 5	
KIIKKA		2 797	1 351	2					
LÖKALAHTI	UUSIKAUPUNKI - NYSTAD	1 065	527	5	TURUN JA PORIN LÄÄNI - ÅBO-BJÖRNEBORGS LÄN				
OSALIITOKSET - DELINKOPRORERINGAR TRANSFERS OF THE PART OF COMMUNE					1.	+ 1 053	+ 519	+ 5	
					2.	- 1 053	- 519	- 5	
HUITTINEN	ÄETSÄ	12	8	-					
JOUTSENO	MUIJAMAA	5	2	-					
TÖYSÄ	LEHTIMÄKI	6	2	-					
TEMES	LIMINKA	2	-	-					

1) Pusula liitettiin Nummen kuntaan, jolloin kunnan nimi muutettiin Nummi-Pusulaksi - Pusula förenades till Nummi, varvid kommunens namn ändrades till Nummi-Pusula
2) Keikyä ja Kikka yhdistettiin Äetsä-nimiseksi kunnaksi - Keikyä och Kikka sammanslogs till en kommun som fick namnet Äetsä

23. VÄESTÖMUTOKSET JA VÄKILUKU LÄÄNEITTÄIN 1981
BEFOLKNINGSÖRDELSEN OCH FOLKÄNGO LÄNSVIS 1981
VITAL STATISTICS AND POPULATION BY PROVINCE 1981

ALUE OMRÅDE AREA	NAIMISIIN MENNEET ÄKTESKAP INGÄNGNA AV MARRIAGES OF		AVIO- ERON SAA- NEET 1)	ELÄVÄNÄ SYNTYNEET LEVANDE FÖDDA LIVE BIRTHS		KUOLLEET DÖDA DEATHS		SYNTY- NEIDEN ENEM- NYYS 2)	KUNTIEN VÄLINEN MUUTTOLIIKE OMFLYTTNING MELLAN KOMMUNER INTERCOMMUNAL MIGRATION						KUN- NASSA- MUUTTO 3)
									KUNTAAN MUUTTANEET INFLYTTADE IN-MIGRATION		KUNNASTA MUUTTANEET UTFLYTTADE OUT-MIGRATION		NETTOMUUTTO NETTOFL. NET MIGR.		
	M	N		M	MS	N	MS		M	MS	M	MS	M	MS	
KOKO VÄESTÖ - HELA BEFOLKNINGEN - WHOLE POPULATION															
KOKO MAA - HELA RIKET WHOLE COUNTRY	29685	30100	9497	63469	32453	44404	23376	19065	193847	95034	193847	95034	-	-	396562
KAUPUNGIT - STÄDER ⁷⁾ MUUT KUNNAT ÖVRIGA KOMMUNER ⁸⁾	19618	20406	7201	39362	20141	24833	12642	14529	118163	57503	119399	58710	-1236	-1207	297301
UUDENMAAN LÄÄNI NYLANDS LÄN	7850	8059	3200	15175	7807	9862	4834	5313	61186	30013	56603	27949	4583	2064	104673
KAUPUNGIT - STÄDER MUUT KUNNAT ÖVRIGA KOMMUNER	6745	7024	2844	12620	6489	8046	3906	4574	49553	24076	46159	22715	3394	1361	93352
TURUN-PORIN LÄÄNI ÅBO-BJÖRNEBORGS LÄN	4197	4181	1343	8843	4516	6858	3521	1985	27062	13707	27600	13903	-538	-196	55349
KAUPUNGIT - STÄDER MUUT KUNNAT ÖVRIGA KOMMUNER	2880	2970	1027	5649	2890	3882	1951	1767	15386	7884	16974	8657	-1588	-773	42974
ÅHVENANMAAN MAAKUNTA LANDSKAPET ÅLAND	102	99	40	267	145	214	122	53	1022	507	934	481	88	26	1156
KAUPUNKI - STAD MUUT KUNNAT ÖVRIGA KOMMUNER	62	64	25	130	72	68	36	62	441	214	470	235	-29	-21	929
HÄMEEN LÄÄNI TAVASTEHUS LÄN	3848	3926	1481	8156	4170	6358	3268	1798	25363	12544	25650	12611	-287	-67	60930
KAUPUNGIT - STÄDER MUUT KUNNAT ÖVRIGA KOMMUNER	2665	2769	1095	5272	2689	3761	1860	1511	14366	7058	15201	7476	-835	-418	47106
KYMEN LÄÄNI KYMHENE LÄN	1935	1908	639	3922	1943	3512	1874	410	10326	5057	11532	5611	-1206	-554	26365
KAUPUNGIT - STÄDER MUUT KUNNAT ÖVRIGA KOMMUNER	1439	1444	524	2814	1386	2232	1190	582	6574	3205	7479	3636	-905	-431	21847
MIKKELIN LÄÄNI S:t MICHELIS LÄN	1234	1272	332	2375	1204	2250	1235	125	8503	4138	8763	4188	-260	-50	14651
KAUPUNGIT - STÄDER MUUT KUNNAT ÖVRIGA KOMMUNER	603	661	195	1123	566	741	399	382	3949	1908	3889	1870	60	38	9071
POHJOIS-KARJALAN LÄÄNI NORRA KARELENS LÄN	1097	1112	268	2288	1175	1793	1039	495	6208	2989	6618	3256	-410	-267	13476
KAUPUNGIT - STÄDER MUUT KUNNAT ÖVRIGA KOMMUNER	564	603	173	1155	585	851	500	304	3128	1455	3251	1578	-123	-123	8733
KUOPION LÄÄNI KUOPIO LÄN	1501	1526	405	3411	1746	2469	1327	942	8531	4080	8965	4265	-434	-185	20880
KAUPUNGIT - STÄDER MUUT KUNNAT ÖVRIGA KOMMUNER	883	910	264	1928	994	1067	566	861	4476	2085	4464	2110	12	-25	14117
KESKI-SUOMEN LÄÄNI HELLERSTA FINLANDS LÄN	1434	1455	409	3082	1565	2285	1263	797	9896	4838	10176	5051	-280	-213	19051
KAUPUNGIT - STÄDER MUUT KUNNAT ÖVRIGA KOMMUNER	683	693	227	1337	683	753	377	584	4025	1914	4412	2137	-387	-223	9963
VAASAN LÄÄNI - VASA LÄN	2563	2578	495	6251	3242	3809	1987	2442	13119	6174	13427	6311	-308	-137	28691
KAUPUNGIT - STÄDER MUUT KUNNAT ÖVRIGA KOMMUNER	1224	1282	292	2833	1476	1478	764	1355	5711	2669	6423	3096	-712	-427	17810
1339	1296	203	3418	1766	2331	1223	1087	7408	3505	7004	3215	404	290	10881	
OULUN LÄÄNI ULEÅBORGS LÄN	2675	2744	581	6894	3527	3365	1914	3529	15249	7367	15551	7528	-302	-161	35807
KAUPUNGIT - STÄDER MUUT KUNNAT ÖVRIGA KOMMUNER	1235	1345	345	3119	1598	1258	691	1861	6939	3286	6993	3384	-54	-98	21595
1440	1399	236	3775	1929	2107	1223	1668	8310	4081	8558	4144	-248	-63	14212	
LAPIN LÄÄNI LAPPLANDS LÄN	1249	1240	304	2805	1413	1629	992	1176	7382	3620	8028	3880	-646	-260	15533
KAUPUNGIT - STÄDER MUUT KUNNAT ÖVRIGA KOMMUNER	635	641	190	1382	713	696	402	686	3615	1749	3684	1816	-69	-67	9804
614	599	114	1423	700	933	590	490	3767	1871	4344	2064	-577	-193	5729	

1) Fränskilda - Divorced

2) Nativitetöverskott - Excess of births

3) Flyttning inom kommun - Migration within communes

4) Siitä toisista Pohjoismaista - Drav från Övriga Norden - Of which to other Nordic countries

5) Siitä toisiin Pohjoismaihin - Drav till Övriga Norden - Of which to other Nordic countries

6) Ml. aluejärjestelyjen aiheuttamat väestönsiirrot 1.1.1981, ks. taulu 22 s. 39 - Inkl. av områdesregleringar förorsakade befolkningsöverföringar 1.1.1981 se tabell 22 s. 39 - Incl. changes in population caused by administration transfers 1.1.1981 see table 22 p. 39

7) Urban communes

8) Rural communes

ULKOMAILTA MUUTTANEET INVANDRARE IMMIGRANTS		SIITÄ DÄRAV OF WHICH 4)		ULKOMAILLE MUUTTANEET UTVANDRARE EMIGRANTS		SIITÄ DÄRAV OF WHICH 5)		NETTO-MAAHANMUUTTO NETTOINVANDRING NET IMMIGRATION		VÄSTÖNLISÄYS FOLKÖKNING INCREASE OF POPULATION		VÄKILUVUN KORJ. KORRIGERING AV FOLKMÄNGDEN CORRECTION OF POPULATION OF NETTO - NET 6)		VÄKILUKU FOLKMÄNGDEN POPULATION 31.12.1981		ALUE OMRÅDE AREA
MS	M	MS	MS	M	MS	MS	M	MS	M	MS	M	MS	M	MS	M	
15771	8411	12960	10042	4663	7451	5729	3748	24794	12825	-422	-195	4812150	2327473			KOKO MAA - HELA RIKET WHOLE COUNTRY
9664	5106	7330	7205	3292	5046	2459	1814	15752	8106	480	193	2881295	1362641			KAUPUNGIT - STXDER MUUT KUNNAT
6107	3305	5630	2837	1371	2405	3270	1934	9042	4719	-902	-388	1930855	964832			ØVRIGA KOMMUNER
3780	1933	2310	2997	1326	1742	783	607	10679	5644	-506	-255	1138664	535019			UUDENMAAN LÄXNI NYLANDS LÄN
3198	1630	1815	2685	1182	1520	513	448	8481	4392	-525	-273	933906	433432			KAUPUNGIT - STXDER MUUT KUNNAT
582	303	495	312	144	222	270	159	2198	1252	19	18	204758	101587			ØVRIGA KOMMUNER
1851	980	1590	1365	669	1101	486	311	1933	1110	16	26	704995	339789			TURUN-PORIN LÄXNI ÅBO-BJÖRNEBORGS LÄN
1399	728	1182	1051	510	845	348	218	527	384	1036	515	427161	203000			KAUPUNGIT - STXDER MUUT KUNNAT
452	252	408	314	159	256	138	93	1406	726	-1020	-489	277834	136780			ØVRIGA KOMMUNER
263	127	239	193	90	179	70	37	211	86	-10	-7	22984	11353			AHVENANMAAN MAAKUNTA LANDSKAPET ÄLAND
130	59	117	106	44	97	24	15	57	30	-4	-	9606	4587			KAUPUNGI - STAD MUUT KUNNAT
133	68	122	87	46	82	46	22	154	56	-6	-7	13378	6766			ØVRIGA KOMMUNER
1755	956	1384	1189	559	856	566	397	2077	1232	17	9	666413	318235			HÄMEEN LÄXNI TAVASTEUS LÄN
1217	670	950	901	418	648	316	252	992	663	7	-2	419398	196508			KAUPUNGIT - STXDER MUUT KUNNAT
538	286	434	288	141	208	250	145	1085	569	10	11	247015	121727			ØVRIGA KOMMUNER
560	289	370	419	189	271	141	100	-655	-385	-3	-7	343694	167376			KYMEN LÄXNI KYMENE LÄN
434	222	279	327	151	216	107	71	-216	-164	-11	-20	234744	113293			KAUPUNGI - STXDER MUUT KUNNAT
126	67	91	92	38	55	34	29	-439	-221	8	13	108950	54083			ØVRIGA KOMMUNER
298	155	241	220	87	170	78	68	-57	-13	-5	-2	208524	102027			MIKKELIN LÄXNI S:t MICHELS LÄN
149	80	121	129	51	96	20	29	462	234	-	-11	86896	41166			KAUPUNGI - STXDER MUUT KUNNAT
149	75	120	91	36	74	58	39	-519	-247	-5	9	121628	60861			ØVRIGA KOMMUNER
294	141	242	235	109	173	59	32	144	-99	12	12	176806	87566			POHJOIS-KARJALAN LÄXNI NORRA KARELENS LÄN
157	81	140	142	63	98	15	18	196	-20	-2	-6	86045	41691			KAUPUNGI - STXDER MUUT KUNNAT
137	60	122	93	46	75	44	14	-52	-79	14	18	90761	45875			ØVRIGA KOMMUNER
437	221	390	335	128	277	102	93	610	327	34	32	252709	123586			KUOPION LÄXNI KUOPIO LÄN
234	115	202	221	79	174	13	36	886	439	15	10	131930	62672			KAUPUNGIT - STXDER MUUT KUNNAT
203	106	188	114	49	103	89	57	-276	-112	19	22	120779	60914			ØVRIGA KOMMUNER
723	392	639	445	200	302	278	192	795	281	19	6	243718	119707			KESKI-SUOMEN LÄXNI MELLERSTA FINLANDS LÄN
250	129	194	241	104	133	9	25	206	108	5	1	94289	44896			KAUPUNGIT - STXDER MUUT KUNNAT
473	263	445	204	96	169	269	167	589	173	14	5	149429	74811			ØVRIGA KOMMUNER
1917	1023	1797	953	466	844	964	557	3098	1675	8	9	435905	213151			VAASAN LÄXNI - VASA LÄN
901	481	835	561	271	483	340	210	983	495	-12	-3	188804	91010			KAUPUNGIT - STXDER MUUT KUNNAT
1016	542	962	392	195	361	624	347	2115	1180	20	12	247101	122141			ØVRIGA KOMMUNER
2087	1177	2002	765	378	667	1322	799	4549	2251	8	-	421450	210761			OULUN LÄXNI ULEÅBORGES LÄN
854	483	792	383	182	319	471	301	2278	1110	-18	-12	177007	85593			KAUPUNGIT - STXDER MUUT KUNNAT
1233	694	1210	382	194	348	851	498	2271	1141	26	12	244443	125168			ØVRIGA KOMMUNER
1806	1017	1736	926	462	869	880	555	1410	716	-12	-18	196288	98903			LAPIN LÄXNI LAPPLANDS LÄN
741	428	703	458	237	417	283	191	900	435	-11	-6	91509	44784			KAUPUNGIT - STXDER MUUT KUNNAT
1065	589	1033	468	225	452	597	364	510	281	-1	-12	104779	54119			ØVRIGA KOMMUNER

ALUE OMRÅDE AREA	NAIMISIIN MENNEET ÄKTENSKAP INGÄNGNA AV MARRIAGES OF		AVIO- ERON SAA- NEET 1)	ELÄVÄÄ SYNTYNEET LEVANDE FÖDDA LIVE BIRTHS		KUOLLEET DÖDA DEATHS		SYNTY- NEIDEN ENEM- MYYS 2)	KUNTIEN VÄLINEN MUUTTOAIKE OMFLYTTNING MELLAN KOMMUNER INTERCOMMUNAL MIGRATION						KUN- NASSA- MUUTTO 3)
	M	N		M	MS	M	MS		M	MS	KUNTAAN MUUTTANEET INFLYTTADE IN-MIGRATION		KUNNASTA MUUTTANEET UTFLYTTADE OUT-MIGRATION		
			MS					M			MS	M	MS	M	MS
RUOTSINKIELINEN VÄESTÖ - SVENSKSPRÄKTIG BEFOLKNING - SWEDISH-SPEAKING POPULATION															
KOKO MAA - HELA RIKET WHOLE COUNTRY	1586	1343	429	3127	1606	3820	1819	-693	8218	4063	8218	4063	-	-	17163
KAUPUNGIT - STXDER ⁷⁾ MUUT KUNNAT ÖVRIGA KOMMUNER ⁸⁾	1094	950	327	1838	937	2422	1117	-584	5158	2510	5450	2765	-292	-255	13345
492	393	102	1289	669	1398	702	-109	3060	1553	2768	1298	292	255	3818	
UUDENMAAN LXXNI NYLANDS LÄN	812	673	272	1273	617	2099	961	-826	4309	2146	4320	2143	-11	3	8924
KAUPUNGIT - STXDER MUUT KUNNAT ÖVRIGA KOMMUNER	622	528	226	910	436	1567	698	-657	3267	1618	3235	1639	32	-21	7553
190	145	46	363	181	532	263	-169	1042	528	1085	504	-43	24	1371	
TURUN-PORIN LXXNI ÅBO-BJÖRNEBORGS LÄN	145	108	45	289	136	400	196	-111	773	411	767	413	6	-2	1897
KAUPUNGIT - STXDER MUUT KUNNAT ÖVRIGA KOMMUNER	107	85	31	179	86	241	108	-62	435	221	476	264	-41	-43	1421
38	23	14	110	50	159	88	-49	338	190	291	149	47	41	476	
AHVEMANMAAN HAAKUNTA LANDSKAPET ÅLAND	97	81	32	257	141	203	117	54	874	449	791	417	83	32	1046
KAUPUNKI - STAD MUUT KUNNAT ÖVRIGA KOMMUNER	60	57	19	123	70	62	33	61	355	177	384	197	-29	-20	829
37	24	13	134	71	141	84	-7	519	272	407	220	112	52	217	
HÄMEEN LXXNI TAVASTEHUS LÄN	15	10	3	19	6	35	17	-16	166	83	192	95	-26	-12	179
KAUPUNGIT - STXDER MUUT KUNNAT ÖVRIGA KOMMUNER	11	7	2	11	3	29	14	-18	111	58	133	65	-22	-7	160
4	3	1	8	3	6	3	2	55	25	59	30	-4	-5	19	
KYMEN LXXNI KYMENE LÄN	12	11	2	14	10	34	20	-20	72	29	83	43	-11	-14	108
KAUPUNGIT - STXDER MUUT KUNNAT ÖVRIGA KOMMUNER	7	7	2	11	7	17	11	-6	53	19	63	36	-10	-17	94
5	4	-	3	3	17	9	-14	19	10	20	7	-1	3	14	
MIKKELIN LXXNI S:t MICHEL'S LÄN	4	2	-	2	1	-	-	2	24	12	22	17	2	-5	18
KAUPUNGIT - STXDER MUUT KUNNAT ÖVRIGA KOMMUNER	-	2	-	1	1	-	-	1	13	7	15	11	-2	-4	13
4	-	-	1	-	-	-	1	11	5	7	6	4	-1	5	
POHJOIS-KARJALAN LXXNI NORRA KARELENS LÄN	1	1	-	-	-	1	1	-1	9	4	10	4	-1	-	11
KAUPUNGIT - STXDER MUUT KUNNAT ÖVRIGA KOMMUNER	-	1	-	-	-	-	-	-	4	2	6	2	-2	-	6
1	-	-	-	-	1	1	-1	5	2	4	2	1	-	5	
KUOPION LXXNI KUOPIO LÄN	6	4	1	-	-	2	-	-2	22	11	14	9	8	2	28
KAUPUNGIT - STXDER MUUT KUNNAT ÖVRIGA KOMMUNER	5	3	-	-	-	1	-	-1	16	9	8	4	8	5	21
1	1	1	-	-	1	-	-1	6	2	6	5	-	-3	7	
KESKI-SUOMEN LXXNI MELLERSTA FINLANDS LÄN	1	2	1	3	-	5	4	-2	36	21	29	13	7	8	16
KAUPUNGIT - STXDER MUUT KUNNAT ÖVRIGA KOMMUNER	1	-	1	1	-	3	2	-2	15	10	10	5	5	5	9
-	2	-	2	-	2	2	-	21	11	19	8	2	3	7	
VAASAN LXXNI - VASA LÄN	490	446	73	1264	693	1036	499	228	1876	863	1934	882	-58	-19	4876
KAUPUNGIT - STXDER MUUT KUNNAT ÖVRIGA KOMMUNER	279	257	46	597	332	498	247	99	850	364	1084	523	-234	-159	3193
211	189	27	667	361	538	252	129	1026	499	850	359	176	140	1683	
OULUN LXXNI ULEÅBORGS LÄN	2	3	-	5	2	4	3	1	32	22	41	20	-9	2	48
KAUPUNGIT - STXDER MUUT KUNNAT ÖVRIGA KOMMUNER	2	2	-	5	2	3	3	2	23	17	26	15	-3	2	38
-	1	-	-	-	1	-	-1	9	5	15	5	-6	-	10	
LAPIN LXXNI LAPPLANDS LÄN	1	2	-	1	-	1	1	-	25	12	15	7	10	5	12
KAUPUNGIT - STXDER MUUT KUNNAT ÖVRIGA KOMMUNER	-	1	-	-	-	1	1	-1	16	8	10	4	6	4	8
1	1	-	1	-	-	-	1	9	4	5	3	4	1	4	

ULKOMAILTA MUUTTANEET INVANDRARE IMMIGRANTS		SIITÄ DÄRAV OF WHICH 4)		ULKOMAILLE MUUTTANEET UTVANDRARE EMIGRANTS		SIITÄ DÄRAV OF WHICH 5)		NETTO-MAAHANMUUTTO NETTOINVANDRING NET IMMIGRATION		VÄSTÖNLISÄYS FOLKÖKNING INCREASE OF POPULATION		VÄKILUVUN KORJ. KORRIGERING AV FOLKMÄNGDEN CORRECTION OF POPULATION NETTO - NET 6)		VÄKILUKU FOLKMÄNGDEN POPULATION 31.12.1981		ALUE OMRÅDE AREA	
MS	M	MS	MS	M	MS	MS	M	MS	M	MS	M	MS	M	MS	M		
1525	805	1354	1177	569	1012	340	236	-345	23	13	-24	300130	143913	KOKO MAA - HELA RIKET WHOLE COUNTRY			
933	486	800	834	386	693	99	100	-777	-335	-87	-69	181000	84694	KAUPUNGI - STÄDER MUUT KUNNAT			
592	319	554	343	183	319	249	136	432	358	100	45	119150	59219	ÖVRIGA KOMMUNER			
538	278	430	513	236	403	25	42	-812	-299	-40	-34	144150	67319	UUDENMAAN LÄXNI NYLANDS LÄN			
429	219	333	427	195	328	2	24	-623	-259	-84	-56	104800	47916	KAUPUNGI - STÄDER MUUT KUNNAT			
109	59	97	86	41	75	23	18	-189	-40	44	22	39350	19403	ÖVRIGA KOMMUNER			
139	79	132	110	59	97	29	20	-76	-42	20	1	27896	13509	TURUN-PORIN LÄXNI ÅBO-BJÖRNEBORGS LÄN			
93	55	86	83	42	73	10	13	-93	-52	8	3	16604	7882	KAUPUNGI - STÄDER MUUT KUNNAT			
46	24	46	27	17	24	19	7	17	10	12	-2	11292	5627	ÖVRIGA KOMMUNER			
217	111	204	170	82	160	47	29	184	85	-2	-5	21864	10941	ÄHYENANMAAN MAAKUNTA LANDSKAPET ÄLAND			
107	50	102	94	40	88	13	10	45	27	2	2	8922	4322	KAUPUNGI - STÄDER MUUT KUNNAT			
110	61	102	76	42	72	34	19	139	58	-4	-7	12942	6619	ÖVRIGA KOMMUNER			
20	16	19	18	11	14	2	5	-40	-18	-3	2	2390	1098	ÄXMEEN LÄXNI TAVASTEHS LÄN			
10	7	9	14	8	11	-4	-1	-44	-19	-8	-3	1835	848	KAUPUNGI - STÄDER MUUT KUNNAT			
10	9	10	4	3	3	6	6	4	1	5	5	555	250	ÖVRIGA KOMMUNER			
16	12	10	8	4	3	8	8	-23	-16	5	1	2207	1056	KYMEN LÄXNI KYMENE LÄN			
10	7	7	6	3	1	4	4	-12	-17	-	-	1292	600	KAUPUNGI - STÄDER MUUT KUNNAT			
6	5	3	2	1	2	4	4	-11	1	5	1	915	456	ÖVRIGA KOMMUNER			
5	2	4	-	-	-	5	2	9	-2	-1	-1	210	101	MIKKELIN LÄXNI S:T MICHELS LÄN			
3	2	2	-	-	-	3	2	2	-1	1	-	119	53	KAUPUNGI - STÄDER MUUT KUNNAT			
2	-	2	-	-	-	2	-	7	-1	-2	-1	91	48	ÖVRIGA KOMMUNER			
3	2	3	-	-	-	3	2	1	1	-	-	89	39	POHJOIS-KARJALAN LÄXNI NORRA KARELENS LÄN			
3	2	3	-	-	-	3	2	1	2	-	-	50	23	KAUPUNGI - STÄDER MUUT KUNNAT			
-	-	-	-	-	-	-	-	-	-1	-	-	39	16	ÖVRIGA KOMMUNER			
3	2	3	4	-	3	-1	2	5	4	2	2	282	143	KUOPION LÄXNI KUOPIO LÄN			
1	1	1	4	-	3	-3	1	4	6	-1	-1	224	113	KAUPUNGI - STÄDER MUUT KUNNAT			
2	1	2	-	-	-	2	1	1	-2	3	3	58	30	ÖVRIGA KOMMUNER			
4	3	4	1	-	1	3	3	8	7	-4	-	313	136	KESKI-SUOMEN LÄXNI HELLERSTA FINLANDS LÄN			
-	-	-	-	-	-	-	-	3	3	-2	1	199	92	KAUPUNGI - STÄDER MUUT KUNNAT			
4	3	4	1	-	1	3	3	5	4	-2	-1	114	44	ÖVRIGA KOMMUNER			
549	286	514	335	170	317	214	116	384	291	35	11	100034	49251	VAASAN LÄXNI - VASA LÄN			
261	136	241	195	94	182	66	42	-69	-32	-	-13	46463	22619	KAUPUNGI - STÄDER MUUT KUNNAT			
288	150	273	140	76	135	148	74	453	323	35	24	53571	26632	ÖVRIGA KOMMUNER			
21	10	21	10	5	6	11	9	3	6	-1	-	482	212	DULUN LÄXNI ULEÅBORG LÄN			
10	5	10	5	3	1	5	2	4	3	-2	-1	368	165	KAUPUNGI - STÄDER MUUT KUNNAT			
11	5	11	5	2	5	6	3	-1	3	1	1	114	47	ÖVRIGA KOMMUNER			
10	4	10	8	2	8	2	2	12	6	2	-1	233	108	LAPIN LÄXNI LAPPLANDS LÄN			
6	2	6	6	1	6	-	1	5	4	-1	-1	124	61	KAUPUNGI - STÄDER MUUT KUNNAT			
4	2	4	2	1	2	2	1	7	2	3	-	109	47	ÖVRIGA KOMMUNER			

24. AVIOLIITON SOLMINEET IÄN JA AIKAISEMMAH SIVIILISÄÄDYN MUKAAN 1981
 NYBLIVNA GIFTA EFTER ÄLDER OCH TIDIGARE CIVILSTÄND 1981
 NEWLY MARRIED BY AGE AND PREVIOUS MARITAL STATUS 1981

MIEHEN IKK MANNENS ÄLDER AGE OF MAN	NAISEN IKK - KVINNANS ÄLDER - AGE OF WOMAN										YHT. SUMMA TOTAL	SIITÄ MIES ULKOMA ASUVA ¹⁾
	-19	20-24	25-29	30-34	35-39	40-44	45-49	50-54	55-59	60-		
KAIKKI AVIOLIITOT - ALLA KÄTENSÄP - ALL MARRIAGES												
-19	497	231	10	2	-	-	-	-	-	-	740	9
20-24	2088	6529	1111	131	28	2	-	-	-	-	9889	157
25-29	488	5086	4208	794	118	21	6	1	-	1	10723	244
30-34	90	867	1973	1232	337	74	17	4	-	-	4594	145
35-39	9	163	461	616	377	120	36	10	1	-	1793	65
40-44	6	35	135	237	241	155	72	17	3	3	904	37
45-49	-	11	39	93	114	141	83	39	6	4	530	19
50-54	-	9	9	34	57	73	79	51	19	4	337	8
55-59	-	-	5	18	23	40	53	57	34	19	249	6
60-	-	-	-	3	12	13	31	41	61	180	341	10
YHTEENSÄ - SUMMA - TOTAL	3178	12931	7951	3162	1307	639	377	220	124	211	30100	700
NAINEN ULKOMAILLA ASUVA²⁾	19	91	82	53	15	9	3	7	3	3	285	-
NAIMATON MIES JA NAIMATON NAINEN - ÖGIFT MAN OCH ÖGIFT KVINNA - SINGLE MAN AND SINGLE WOMAN												
-19	497	227	8	-	-	-	-	-	-	-	732	9
20-24	2077	6429	969	65	7	2	-	-	-	-	9549	150
25-29	464	4818	3703	470	39	3	-	-	-	-	9497	221
30-34	72	655	1371	688	111	15	2	-	-	-	2914	105
35-39	5	65	183	215	115	18	4	1	-	-	606	35
40-44	2	14	28	52	46	21	9	-	-	-	172	13
45-49	-	3	5	12	21	19	9	4	-	-	73	6
50-54	-	2	1	4	6	3	9	5	1	-	31	1
55-59	-	-	1	-	2	2	3	2	3	1	14	1
60-	-	-	-	-	-	-	1	4	4	4	13	2
YHTEENSÄ - SUMMA - TOTAL	3117	12213	6269	1506	347	83	37	16	8	5	23601	543
NAINEN ULKOMAILLA ASUVA²⁾	16	68	51	28	7	2	1	1	-	-	174	-
NAIMATON MIES JA LESKINAINEN - ÖGIFT MAN OCH ÄNKA - SINGLE MAN AND WIDOWED WOMAN												
-19	-	-	-	-	-	-	-	-	-	-	-	-
20-24	-	3	8	1	1	-	-	-	-	-	13	-
25-29	-	3	6	3	5	1	-	-	-	1	19	-
30-34	-	-	4	10	3	2	1	-	-	-	24	1
35-39	-	-	1	3	3	11	3	-	-	-	21	1
40-44	-	-	-	2	5	1	5	3	-	-	18	1
45-49	-	-	-	1	-	5	6	4	2	1	19	1
50-54	-	-	-	-	-	2	4	3	6	3	16	1
55-59	-	-	-	-	1	-	4	4	6	3	12	-
60-	-	-	-	-	-	-	1	2	4	4	11	2
YHTEENSÄ - SUMMA - TOTAL	-	6	19	20	20	22	21	17	16	12	153	6
NAINEN ULKOMAILLA ASUVA²⁾	-	-	1	-	-	-	-	-	-	-	-	-
NAIMATON MIES JA EROTETTU NAINEN - ÖGIFT MAN OCH FRÄNSKILD KVINNA - SINGLE MAN AND DIVORCED WOMAN												
-19	-	4	2	2	-	-	-	-	-	-	8	-
20-24	1	69	123	56	18	-	-	-	-	-	267	6
25-29	2	51	291	243	62	13	4	1	-	-	667	17
30-34	-	16	142	228	117	33	9	1	-	-	546	22
35-39	-	2	30	87	68	27	14	5	-	-	233	12
40-44	-	1	3	21	32	25	12	5	3	1	103	7
45-49	-	-	2	4	10	18	7	4	1	-	46	4
50-54	-	-	-	1	1	5	5	2	-	1	15	2
55-59	-	-	-	-	1	2	4	1	1	1	10	-
60-	-	-	-	-	-	1	3	2	-	3	9	3
YHTEENSÄ - SUMMA - TOTAL	3	143	593	642	309	124	58	21	5	6	1904	73
NAINEN ULKOMAILLA ASUVA²⁾	2	1	2	7	1	-	-	1	-	-	14	-
LESKIMIES JA NAIMATON NAINEN - ÄNKLING OCH ÖGIFT KVINNA - WIDOWED MAN AND SINGLE WOMAN												
-19	-	-	-	-	-	-	-	-	-	-	-	-
20-24	1	1	-	-	-	-	-	-	-	-	2	1
25-29	-	1	-	2	-	-	-	-	-	-	3	-
30-34	-	6	5	2	3	-	-	-	-	-	16	-
35-39	-	6	6	8	5	2	-	-	-	-	27	-
40-44	1	2	2	4	-	6	-	-	-	-	15	1
45-49	-	-	1	5	2	6	3	-	-	-	17	-
50-54	-	-	-	3	5	8	3	2	-	-	21	-
55-59	-	-	1	-	3	1	8	5	4	-	22	-
60-	-	-	-	2	7	2	4	9	7	21	52	-
YHTEENSÄ - SUMMA - TOTAL	2	16	15	26	25	25	18	16	11	21	175	2
NAINEN ULKOMAILLA ASUVA²⁾	-	2	1	-	-	1	1	-	1	2	7	-

1) Därav mannen bosatt i utlandet - Of which man residing abroad

2) Kvinnans bosatt i utlandet - Woman residing abroad

MIEHEN IKK MANNENS ÄLDER AGE OF MAN	MAISEN IKK - KVINNANS ÄLDER - AGE OF WOMAN										YHT. SUMMA TOTAL	SIITX MIES ULKOM ASUVA ¹⁾
	-19	20-24	25-29	30-34	35-39	40-44	45-49	50-54	55-59	60-		

LESKIMIES JA LESKINAINEN - XNKLING OCH XNKA - WIDOWED MAN AND WIDOWED WOMAN

-19	-	-	-	-	-	-	-	-	-	-	-	-	-
20-24	-	-	-	-	-	-	-	-	-	-	-	-	-
25-29	-	-	-	-	-	-	-	-	-	-	-	-	-
30-34	-	-	-	1	-	-	-	-	-	-	1	-	-
35-39	-	-	-	1	1	-	-	-	-	-	2	-	-
40-44	-	-	-	-	1	-	-	-	-	-	1	-	-
45-49	-	-	-	1	1	-	2	3	-	-	7	-	-
50-54	-	-	-	-	-	-	5	-	1	-	6	-	-
55-59	-	-	-	1	-	-	4	12	8	3	28	-	-
60-	-	-	-	-	-	-	4	9	22	92	127	1	-
YHTEENSX - SUMMA - TOTAL	-	-	-	4	3	-	15	24	31	95	172	1	-
HAINEN ULKOMAILLA ASUVA ²⁾	-	-	-	-	-	-	-	-	-	-	-	-	-

LESKIMIES JA EROTETTU NAINEN - XNKLING OCH FRÄNSKILD KVINNA - WIDOWED MAN AND DIVORCED WOMAN

-19	-	-	-	-	-	-	-	-	-	-	-	-	-
20-24	-	-	-	2	-	-	-	-	-	-	2	-	-
25-29	-	-	-	-	-	-	-	-	-	-	9	-	-
30-34	-	1	1	1	3	3	-	-	-	-	12	-	-
35-39	-	1	2	2	5	2	-	-	-	-	10	-	-
40-44	-	-	1	4	2	2	1	-	-	-	24	-	-
45-49	-	-	-	5	6	7	4	1	1	-	27	-	-
50-54	-	-	-	2	6	6	8	5	-	-	30	-	-
55-59	-	-	-	-	3	7	7	7	5	2	36	-	-
60-	-	-	-	-	-	2	10	6	8	20	66	2	-
YHTEENSX - SUMMA - TOTAL	-	2	4	16	25	29	29	19	14	22	160	2	-
HAINEN ULKOMAILLA ASUVA ²⁾	-	-	-	-	-	-	-	-	-	-	-	-	-

EROTETTU MIES JA HAINATON NAINEN - FRÄNSKILD MAN OCH OSGIFT KVINNA - DIVORCED MAN AND SINGLE WOMAN

-19	-	-	-	-	-	-	-	-	-	-	-	-	-
20-24	9	21	7	2	-	-	-	-	-	-	39	-	-
25-29	22	189	149	32	4	1	-	-	-	-	397	5	-
30-34	18	169	327	144	27	3	1	-	-	-	691	14	-
35-39	4	81	184	165	68	16	3	-	-	-	479	13	-
40-44	-	-	73	80	49	17	8	1	-	-	249	8	-
45-49	3	18	24	32	22	26	9	5	-	-	124	5	-
50-54	-	7	5	15	14	14	10	6	1	-	72	1	-
55-59	-	-	2	10	11	8	5	5	2	-	52	2	-
60-	-	-	-	1	2	1	-	3	2	8	27	1	-
YHTEENSX - SUMMA - TOTAL	56	491	771	463	177	84	36	20	5	8	2111	4	-
HAINEN ULKOMAILLA ASUVA ²⁾	1	17	22	12	4	4	1	3	1	1	66	-	-

EROTETTU MIES JA LESKINAINEN - FRÄNSKILD MAN OCH XNKA - DIVORCED MAN AND WIDOWED WOMAN

-19	-	-	-	-	-	-	-	-	-	-	-	-	-
20-24	-	-	-	-	1	-	-	-	-	-	1	-	-
25-29	-	-	1	-	-	-	-	-	-	-	1	-	-
30-34	-	2	1	6	1	-	-	-	-	-	10	-	-
35-39	-	-	2	6	6	4	-	-	-	-	18	1	-
40-44	-	-	-	1	6	7	2	1	-	-	17	-	-
45-49	-	-	2	1	3	3	9	-	-	1	19	-	-
50-54	-	-	-	-	-	4	4	5	4	2	19	1	-
55-59	-	-	-	-	-	1	2	5	4	5	17	1	-
60-	-	-	-	-	-	1	2	1	5	18	27	-	-
YHTEENSX - SUMMA - TOTAL	-	2	6	14	17	20	19	12	13	26	129	3	-
HAINEN ULKOMAILLA ASUVA ²⁾	-	-	-	-	-	1	-	-	-	-	-	-	-

EROTETTU MIES JA EROTETTU NAINEN - FRÄNSKILD MAN OCH FRÄNSKILD KVINNA - DIVORCED MAN AND DIVORCED WOMAN

-19	-	-	-	-	-	-	-	-	-	-	-	-	-
20-24	-	6	4	7	1	-	-	-	-	-	18	-	-
25-29	-	24	58	42	8	3	2	-	-	-	137	1	-
30-34	-	18	122	150	70	18	3	2	-	-	383	3	-
35-39	-	8	53	149	126	42	12	4	1	-	395	3	-
40-44	-	-	28	73	100	76	35	7	-	-	319	8	-
45-49	-	2	5	32	49	57	34	18	2	2	201	3	-
50-54	-	-	3	11	25	31	31	23	6	-	130	2	-
55-59	-	-	1	7	2	19	21	16	3	4	73	-	-
60-	-	-	-	-	3	6	6	5	9	10	39	1	-
YHTEENSX - SUMMA - TOTAL	-	58	274	471	384	252	144	75	21	16	1695	21	-
HAINEN ULKOMAILLA ASUVA ²⁾	-	3	5	6	3	1	-	2	1	-	21	-	-

25. AVIOLIITON SOLMINNEET IÄN (1-VUOTISLUOKAN), AIKAISEMMAN SIVIILISÄÄDYÄN JA AVIOLIITON JÄRJESTYSLUVUN MUKAAN 1981
 NYBLIVNA GIFTA EFTER ÄLDER (ETTÄRSGRUPPER), TIDIGARE CIVILSTÄND OCH ÄKTENSKAPETS ORDNINGSNUMMER 1981
 NEWLY MARRIED BY AGE (ONE-YEAR GROUPS), PREVIOUS MARITAL STATUS AND MARRIAGE ORDER 1981

IKÄ ÄLDER AGE	MIEHET - MÄN - MEN								NAISET - KVINNOR - WOMEN							
	YHT. SUMMA TOTAL	AIKAISEMPI SIV.SÄÄTY TIDIGARE CIVILSTÄND PREVIOUS MARITAL ST.			AVIOLIITON JÄRJESTYSLUKU ÄKTENSKAPETS ORDNINGSNUMMER ORDER OF MARRIAGE				YHT. SUMMA TOTAL	AIKAISEMPI SIV.SÄÄTY TIDIGARE CIVILSTÄND PREVIOUS MARITAL ST.			AVIOLIITON JÄRJESTYSLUKU ÄKTENSKAPETS ORDNINGSNUMMER ORDER OF MARRIAGE			
		NAIMAT OGIFT SINGLE	LESKI ÄNKL. WIDOW.	EROT. FRÄNSK DIVORC.	1	2	3	4-		NAIMAT OGIFT SINGLE	LESKI ÄNKA WIDOW.	EROT. FRÄNSK DIVORC.	1	2	3	4-
14	-	-	-	-	-	-	-	-	-	-	-	-	-	-	-	-
15	-	-	-	-	-	-	-	-	4	4	-	-	4	-	-	-
16	4	4	-	-	4	-	-	-	37	37	-	-	37	-	-	-
17	12	12	-	-	12	-	-	-	397	397	-	-	397	-	-	-
18	161	161	-	-	161	-	-	-	1046	1045	-	1	1045	1	-	-
19	557	557	-	-	557	-	-	-	1694	1692	-	2	1692	2	-	-
20	953	953	-	-	953	-	-	-	2220	2208	1	11	2208	11	1	-
21	1483	1481	-	2	1481	2	-	-	2644	2630	1	13	2630	14	-	-
22	2003	1999	-	4	1999	4	-	-	2819	2777	1	41	2777	42	-	-
23	2506	2491	-	15	2491	15	-	-	2633	2567	3	63	2567	66	-	-
24	2834	2796	1	37	2796	38	-	-	2615	2538	2	75	2538	76	1	-
25	2792	2736	1	55	2736	56	-	-	2280	2164	2	114	2164	113	3	-
26	2421	2340	1	80	2340	79	2	-	1957	1804	2	151	1804	149	4	-
27	2107	1993	1	113	1993	113	1	-	1448	1274	6	168	1274	166	7	1
28	1720	1589	-	131	1589	129	2	-	1247	1027	7	213	1027	212	6	2
29	1522	1359	2	161	1359	155	7	1	1019	786	8	225	786	222	11	-
30	1214	1002	5	207	1002	202	9	1	838	579	4	255	579	249	10	-
31	1033	827	6	200	827	195	10	1	768	514	4	250	514	238	14	2
32	831	625	3	203	625	196	9	1	619	391	9	219	391	214	14	-
33	780	532	7	241	532	233	13	2	510	284	9	217	284	211	15	-
34	648	406	6	236	406	227	14	1	427	227	12	188	227	185	15	-
35	607	303	14	290	303	278	25	1	448	203	8	237	203	224	20	1
36	376	195	4	177	195	161	18	2	262	110	8	144	110	132	20	-
37	304	127	9	168	127	155	18	4	240	99	6	135	99	117	20	4
38	239	113	4	122	113	109	15	2	192	72	8	112	72	104	14	2
39	243	94	10	139	94	137	9	3	165	65	10	90	65	89	11	-
40	239	81	4	154	81	141	14	3	153	50	10	93	50	91	10	2
41	189	63	4	122	63	116	9	1	142	54	8	80	54	77	10	1
42	172	55	4	113	55	103	14	-	125	31	9	85	31	86	6	2
43	145	43	6	96	43	96	5	1	124	32	5	87	32	84	6	2
44	142	38	7	97	38	97	6	1	95	25	10	60	25	58	10	2
45	111	27	8	76	27	73	11	-	82	20	6	56	20	55	7	-
46	118	24	10	82	24	84	6	2	96	21	15	60	21	61	13	1
47	103	28	9	66	28	66	7	2	64	18	14	32	18	41	4	1
48	105	30	9	66	30	60	13	2	67	14	11	42	14	50	3	-
49	88	17	14	57	17	65	6	-	68	18	9	41	18	40	9	1
50	79	12	8	59	12	54	12	1	64	13	12	39	13	43	7	1
51	70	14	12	44	14	47	7	2	35	4	8	23	4	25	6	-
52	71	15	14	42	15	42	12	2	41	8	12	21	8	29	4	-
53	70	11	12	47	11	54	4	1	49	16	14	19	16	29	2	2
54	48	7	9	32	7	32	8	1	31	11	7	13	11	17	3	-
55	69	12	11	46	12	49	7	1	30	6	15	9	6	21	2	1
56	51	10	17	24	10	32	8	1	26	8	8	10	8	15	2	1
57	43	3	15	25	3	35	3	2	20	5	8	7	5	13	2	-
58	44	8	16	20	8	28	7	1	27	1	18	8	1	20	5	1
59	42	4	19	19	4	25	10	3	21	4	11	6	4	12	5	-
60	26	1	12	13	1	20	3	2	21	3	10	8	3	16	1	1
61	28	4	16	8	4	20	3	1	17	7	5	5	7	8	2	-
62	21	2	7	12	2	12	5	2	16	2	6	8	2	12	2	-
63	25	2	15	8	2	20	2	1	11	1	9	1	1	7	2	1
64	20	3	11	6	3	15	2	-	17	8	7	2	8	7	2	-
65	24	2	14	8	2	16	6	-	10	1	7	2	1	7	2	-
66	16	3	11	2	3	10	2	1	16	2	11	3	2	13	1	-
67	14	-	12	2	-	11	3	-	15	4	10	1	4	10	-	1
68	16	2	12	2	2	11	3	-	15	2	11	2	2	8	5	-
69	16	1	11	4	1	13	2	-	12	-	10	2	-	10	1	1
70	16	-	11	5	-	13	3	-	9	1	6	2	1	7	1	-
71	15	1	10	4	1	9	5	-	9	-	7	2	-	7	2	-
72	19	2	14	3	2	14	3	-	12	1	10	1	1	9	1	1
73	10	1	8	1	1	9	-	-	8	-	5	3	-	6	2	-
74	12	-	10	2	-	12	-	-	5	-	5	-	-	3	1	1
75	12	1	10	1	1	9	2	-	4	1	3	-	1	2	1	-
76	9	-	9	-	-	9	-	-	4	-	4	-	-	2	2	-
77	8	-	8	-	-	7	1	-	2	-	1	1	-	2	-	-
78	3	1	2	-	1	2	-	-	1	-	1	-	-	1	-	-
79	6	-	6	-	-	4	2	-	5	1	3	1	1	1	1	2
80-	20	-	19	1	-	15	4	1	2	-	2	-	-	2	-	-
YHTEENSX SUMMA TOTAL	29685	25225	510	3950	25225	4034	372	54	30100	25887	454	3759	25887	3844	331	38
KESKI-ikä MEDELÄLDER MEAN AGE	28.8	26.7	57.5	38.2	26.7	39.8	46.0	47.5	26.4	24.7	51.5	35.0	24.7	36.2	41.8	48.2

26. AVIOLIITON SOLMINEET SYNTYMÄVUODEN, AIKAISEMMAN SIVILISÄÄDYN JA AVIOLIITON JÄRJESTYSLUVUN MUKAAN 1981
 NYBLIVNA GIFTA EFTER FÖDELSEÅR, TIDIGARE CIVILSTÅND OCH ÄKTENSKAPETS ORDNINGSNUMMER 1981
 NEWLY MARRIED BY YEAR OF BIRTH, PREVIOUS MARITAL STATUS AND MARRIAGE ORDER 1981

SYNTYMÄ- VUOSI FÖDELSEÅR YEAR OF BIRTH	MIEHET - MÄN - MEN								NAISET - KVINNOR - WOMEN							
	YHT. SUMMA TOTAL	AIKAISEMPI SIV.SÄÄTY TIDIGARE CIVILSTÅND PREVIOUS MARITAL ST.			AVIOLIITON JÄRJESTYSLUKU ÄKTENSKAPETS ORDNINGSNUMMER ORDER OF MARRIAGE				YHT. SUMMA TOTAL	AIKAISEMPI SIV.SÄÄTY TIDIGARE CIVILSTÅND PREVIOUS MARITAL ST.			AVIOLIITON JÄRJESTYSLUKU ÄKTENSKAPETS ORDNINGSNUMMER ORDER OF MARRIAGE			
		NAIHAT OGIFT SINGLE	LESKI ÄNKL. WIDOW.	EROT. FRANSK DIVORC	1	2	3	4		NAIHAT OGIFT SINGLE	LESKI ÄNKA WIDOW.	EROT. FRANSK DIVORC	1	2	3	4
1967	-	-	-	-	-	-	-	-	1	1	-	-	1	-	-	-
1966	2	2	-	-	2	-	-	-	15	15	-	-	15	-	-	-
1965	10	10	-	-	10	-	-	-	225	225	-	-	225	-	-	-
1964	48	48	-	-	48	-	-	-	650	650	-	-	650	-	-	-
1963	334	334	-	-	334	-	-	-	1630	1628	-	2	1628	2	-	-
1962	805	805	-	-	805	-	-	-	1998	1988	-	10	1988	10	-	-
1961	1201	1199	-	2	1199	2	-	-	2471	2461	1	9	2461	9	1	-
1960	1778	1775	-	3	1775	3	-	-	2812	2780	2	30	2780	32	-	-
1959	2236	2228	-	8	2228	8	-	-	2698	2649	-	49	2649	49	-	-
1958	2764	2760	-	24	2760	24	-	-	2658	2583	5	70	2583	74	1	-
1957	2827	2777	1	49	2777	50	-	-	2455	2359	1	95	2359	95	1	-
1956	2607	2545	2	60	2545	61	1	-	2088	1935	2	151	1935	150	3	-
1955	2310	2196	1	113	2196	113	1	-	1673	1523	4	146	1523	141	9	-
1954	1880	1758	-	122	1758	119	3	-	1335	1142	6	187	1142	189	3	1
1953	1632	1493	1	138	1493	135	4	-	1132	896	10	226	896	223	11	2
1952	1319	1127	4	188	1127	183	8	1	906	649	4	253	649	247	10	-
1951	1097	883	5	209	883	203	10	1	810	549	4	257	549	248	13	-
1950	940	730	4	206	730	200	9	1	668	449	8	211	449	204	13	2
1949	796	566	4	226	566	216	12	2	545	320	7	218	320	212	13	-
1948	710	467	9	234	467	228	13	2	439	242	13	184	242	180	17	-
1947	621	342	8	271	342	257	21	1	466	222	6	238	222	224	19	1
1946	456	228	9	219	228	208	19	1	347	148	11	188	148	183	16	-
1945	354	168	6	180	168	161	22	3	251	103	7	141	103	125	21	2
1944	282	125	9	148	125	139	14	4	215	90	5	120	90	106	16	3
1943	192	77	6	109	77	102	11	2	154	58	10	86	58	80	15	1
1942	295	109	7	179	109	168	14	4	178	60	9	109	60	110	8	-
1941	173	62	4	107	62	103	7	1	147	55	10	82	55	77	13	2
1940	187	52	5	130	52	116	19	-	130	38	11	81	38	82	7	3
1939	165	58	5	102	58	104	3	-	127	29	6	92	29	90	7	1
1938	141	41	4	96	41	93	5	2	106	31	6	69	31	66	7	2
1937	120	24	11	85	24	83	13	-	87	19	7	61	19	58	9	1
1936	114	26	9	79	26	83	5	-	85	20	11	54	20	55	10	-
1935	104	30	7	67	30	66	6	2	87	18	19	50	18	58	9	2
1934	109	30	11	68	30	63	13	3	65	20	8	37	20	42	3	-
1933	87	18	11	58	18	61	7	1	65	16	14	35	16	41	7	1
1932	90	17	10	63	17	61	11	1	67	14	12	41	14	46	6	1
1931	72	9	10	53	9	53	9	1	47	7	7	33	7	31	9	-
1930	73	21	11	41	21	43	6	1	40	8	10	22	8	29	3	-
1929	68	11	14	43	11	47	8	2	34	13	6	15	13	20	1	-
1928	64	8	13	43	8	48	7	1	45	13	14	18	13	27	3	2
1927	53	8	6	39	8	37	7	1	32	8	15	9	8	20	4	-
1926	64	13	18	33	13	40	9	2	25	6	9	10	6	15	2	2
1925	37	5	12	20	5	29	3	-	20	4	8	8	4	15	1	-
1924	53	8	23	22	8	37	5	3	29	5	14	10	5	19	5	-
1923	35	3	14	18	3	23	7	2	23	2	15	6	2	16	4	1
1922	40	4	13	23	4	25	8	3	21	3	10	8	3	14	3	1
1921	26	3	16	7	3	19	3	1	22	8	8	6	8	12	2	-
1920	18	1	8	9	1	12	3	2	9	2	3	4	2	5	2	-
1919	30	4	15	11	4	21	5	-	14	2	8	6	2	12	1	1
1918	18	-	11	7	-	15	2	1	14	6	7	1	6	7	1	-
1917	21	3	13	5	3	14	4	-	14	3	9	2	3	8	3	-
1916	22	3	13	6	3	14	4	1	10	-	7	3	-	8	2	-
1915	17	2	12	3	2	12	3	-	14	4	11	1	4	12	-	-
1914	14	-	11	3	-	11	3	-	15	2	12	1	2	11	1	1
1913	17	3	12	2	3	13	1	-	15	2	10	3	2	8	4	1
1912	14	-	11	5	-	12	4	-	10	-	8	2	-	8	2	-
1911	15	-	10	5	-	9	6	-	7	1	5	1	1	6	-	-
1910	21	2	16	3	2	17	2	-	16	1	12	3	1	12	2	1
1909	11	1	8	2	1	9	1	-	7	-	5	2	-	5	2	-
1908	13	1	11	1	1	12	-	-	8	-	7	1	-	5	2	1
1907	11	1	8	2	1	8	2	-	2	-	2	-	-	2	-	-
1906	9	-	9	-	-	9	-	-	7	1	6	-	1	3	3	-
1905	8	-	8	-	-	7	1	-	2	-	1	1	-	2	-	-
1904	6	-	6	-	-	6	-	-	1	-	1	-	-	1	-	-
1903	4	1	3	-	1	3	-	-	2	1	1	-	1	-	-	1
1902	5	-	4	1	-	3	2	-	4	-	3	1	-	2	1	1
1901	3	-	3	-	-	3	-	-	-	-	-	-	-	-	-	-
1900	5	-	5	-	-	4	-	1	-	-	-	-	-	-	-	-
1899	2	-	2	-	-	2	-	-	1	-	1	-	-	1	-	-
1898	4	-	4	-	-	2	2	-	-	-	-	-	-	-	-	-
1897	3	-	3	-	-	1	2	-	-	-	-	-	-	-	-	-
1896	-	-	-	-	-	-	-	-	-	-	-	-	-	-	-	-
1895	1	-	1	-	-	1	-	-	-	-	-	-	-	-	-	-
1894	-	-	-	-	-	-	-	-	-	-	-	-	-	-	-	-
1893	-	-	-	-	-	-	-	-	-	-	-	-	-	-	-	-
YHTEENSX SUMMA TOTAL	29685	25225	510	3950	25225	4034	372	54	30100	25887	454	3759	25887	3844	331	38

27. AVIOLIITON SOLMINEET IÄN MUKAAN LÄÄNEITTÄIN 1981
 NYBLIVNA GIFTA EFTER ÄLDER LÄNSVIS 1981
 NEWLY MARRIED BY AGE AND PROVINCE 1981

LXXNI LÄN PROVINCE	IKK - ÄLDER - AGE													YHT. SUMMA TOTAL	SIITÄ SIV.- AVIOL ¹⁾
	-19	20-24	25-29	30-34	35-39	40-44	45-49	50-54	55-59	60-64	65-69	70-74	75-		
M I E H E T - M Ä N N - M E N															
KAIKKI AVIOLIITOT - ALLA ÄKTENSKAP - ALL MARRIAGES															
KOKO MAA - HELA RIKET WHOLE COUNTRY	734	9779	10562	4506	1769	887	525	338	249	120	86	72	58	29685	5312
SIITÄ NAINEN ULKOM. ASUVA ÄKRAV KVINNAN BOSATT I UTL. OF WHICH WOMAN RES. ABROAD	3	47	83	57	41	20	14	9	6	3	1	-	1	285	226
KAUPUNGIT - STÄDER URBAN COMMUNES	423	6197	7057	3091	1247	606	372	242	174	88	54	41	26	19618	4241
MUUT KUNNAT - ÖVRIGA KOMM. RURAL COMMUNES	311	3582	3505	1415	522	281	153	96	75	32	32	31	32	10067	1071
UUDENMAAN - NYLANDS	125	2070	2751	1464	658	323	180	127	76	36	18	12	10	7850	2204
TURUN-PORIN - ÅBO-BJÖRNEB.	97	1382	1507	649	239	113	79	48	38	17	12	9	7	4197	621
AHVENANMAA - ÅLAND	-	19	38	21	10	7	3	1	1	1	1	-	-	102	25
HÄMEEN - TAVASTEHUS	74	1168	1414	606	259	127	66	44	39	18	15	13	5	3848	720
KYMEN - KYMMENE	37	634	698	306	116	61	33	19	9	7	7	6	2	1935	252
MIKKELIN - S:t MICHELS	24	394	471	183	73	25	20	16	10	5	5	3	5	1234	129
P-KARJALAN - N. KARELENS	23	403	391	134	59	25	20	9	11	5	3	7	7	1097	127
KUOPION - KUOPIO	42	562	527	216	60	30	22	9	15	5	4	6	3	1501	192
K-SUOMEN - MELL. FINLANDS	46	512	532	175	64	41	21	15	10	5	5	4	4	1434	232
VAASAN - VASA	90	1060	914	306	77	38	31	17	8	9	8	3	2	2563	276
OULUN - ULEÅBORGS	127	1113	887	276	97	65	30	24	26	7	7	8	8	2675	309
LAPIN - LAPPLANDS	49	462	432	170	57	32	20	9	6	5	1	1	5	1249	225
RUOTSINKIEL. - SVENSKSPR. SWEDISH-SPEAKING	16	418	594	274	121	61	35	30	12	13	5	5	2	1586	293
ENSIMMÄINEN AVIOLIITTO - FÖRSTA ÄKTENSKAP - FIRST MARRIAGE															
KOKO MAA - HELA RIKET WHOLE COUNTRY	734	9720	10017	3392	832	280	128	59	37	12	8	4	2	25225	3945
SIITÄ NAINEN ULKOM. ASUVA ÄKRAV KVINNAN BOSATT I UTL. OF WHICH WOMAN RES. ABROAD	3	47	72	36	20	7	1	1	2	-	-	-	-	189	141
KAUPUNGIT - STÄDER URBAN COMMUNES	423	6154	6640	2212	508	142	61	22	18	6	3	2	1	16192	3061
MUUT KUNNAT - ÖVRIGA KOMM. RURAL COMMUNES	311	3566	3377	1180	324	138	67	37	19	6	5	2	1	9033	884
UUDENMAAN - NYLANDS	125	2055	2582	1054	244	79	22	16	5	3	-	1	-	6186	1546
TURUN-PORIN - ÅBO-BJÖRNEB.	97	1371	1427	476	126	29	20	4	5	2	1	-	1	3559	441
AHVENANMAA - ÅLAND	-	19	38	14	4	3	1	1	1	-	1	-	-	82	20
HÄMEEN - TAVASTEHUS	74	1155	1325	438	114	40	15	9	7	2	1	1	-	3181	523
KYMEN - KYMMENE	37	632	659	219	51	16	12	4	3	-	1	-	-	1634	182
MIKKELIN - S:t MICHELS	24	393	456	161	41	11	10	1	1	1	3	1	-	1103	103
P-KARJALAN - N. KARELENS	23	400	378	106	34	14	4	3	2	1	-	-	-	965	98
KUOPION - KUOPIO	42	562	504	176	34	13	8	2	1	1	-	-	-	1343	167
K-SUOMEN - MELL. FINLANDS	46	509	506	137	32	13	8	3	3	-	-	-	-	1257	189
VAASAN - VASA	90	1056	878	250	58	20	12	5	2	1	1	-	-	2373	236
OULUN - ULEÅBORGS	127	1109	849	225	58	31	8	8	7	1	1	-	1	2425	255
LAPIN - LAPPLANDS	49	459	415	136	36	11	8	3	-	-	-	-	-	1117	185
RUOTSINKIEL. - SVENSKSPR. SWEDISH-SPEAKING	16	416	572	220	63	13	7	6	3	1	2	-	1	1320	218

1) Äktra civiläktenskap - Of which civil marriages

LXXNI LÄN PROVINCE	IKK - ALDER - AGE													YHT. SUMMA TOTAL	SIITÄ SIV. - AVIOL ¹⁾
	-19	20-24	25-29	30-34	35-39	40-44	45-49	50-54	55-59	60-64	65-69	70-74	75-		

N A I S E T - K V I N N O R - W O M E N

KAIKKI AVIOLIITOT - ALLA ÄKTENSKAP - ALL MARRIAGES

KOKO MAA - HELA RIKET WHOLE COUNTRY	3178	12931	7951	3162	1307	639	377	220	124	82	68	43	18	30100	5532
SIITÄ MIES ULKOM. ASUVA DÄRAV MÄNNEN BOSATT I UTL. OF WHICH MAN RES. ABROAD	46	222	214	125	48	19	15	5	3	1	2	-	-	700	446
KAUPUNGIT - STÄDER URBAN COMMUNES	1746	8426	5769	2385	991	469	265	148	77	57	41	21	11	20406	4500
MUUT KUNNAT - ÖVRIGA KOMM. RURAL COMMUNES	1432	4505	2182	777	316	170	112	72	47	25	27	22	7	9694	1032
UUDENMAAN - NYLANDS	455	2792	2609	1165	527	225	140	69	36	18	13	7	3	8059	2335
TURUN-PORIN - ÅBO-BJÖRNEB.	435	1849	1092	446	152	90	36	31	17	14	12	6	1	4181	634
ÅHVENANMAA - ÅLAND	3	24	44	16	5	4	1	-	2	-	-	-	-	99	25
HÄMEEN - TAVASTEHS	353	1623	1056	472	189	88	68	31	15	17	9	1	4	3926	741
KYMEN - KYMMENE	178	912	465	181	77	38	27	11	6	5	2	6	-	1908	253
MIKKELIN - S:t MICHELS	134	598	300	97	57	37	22	10	5	5	4	2	1	1272	137
P-KARJALAN - N. KARELENS	154	507	263	88	31	32	11	10	3	4	5	2	2	1112	137
KUOPION - KUOPIO	208	710	369	119	54	29	8	9	7	2	5	3	3	1526	198
K-SUOMEN - MELL. FINLANDS	168	692	365	126	45	15	14	8	9	5	4	4	-	1455	236
VAAKAN - VASA	421	1274	575	177	53	27	16	15	8	4	3	5	-	2578	293
OULUN - ULEÅBORGS	478	1364	540	177	77	36	22	19	11	4	9	4	3	2744	319
LAPIN - LAPPLANDS	191	586	273	98	40	18	12	7	5	4	2	3	1	1240	224
RUOTSINKIEL. - SVENSKSPR. SWEDISH-SPEAKING	77	563	426	136	64	30	19	9	9	4	2	3	1	1343	259

ENSIMÄINEN AVIOLIITTO - FÖRSTA ÄKTENSKAP - FIRST MARRIAGE

KOKO MAA - HELA RIKET WHOLE COUNTRY	3175	12720	7055	1995	549	192	91	52	24	21	9	2	2	25887	4330
SIITÄ MIES ULKOM. ASUVA DÄRAV MÄNNEN BOSATT I UTL. OF WHICH MAN RES. ABROAD	46	221	202	86	29	4	3	1	1	-	1	-	-	594	380
KAUPUNGIT - STÄDER URBAN COMMUNES	1744	8259	5088	1484	402	129	56	37	20	16	7	1	2	17245	3475
MUUT KUNNAT - ÖVRIGA KOMM. RURAL COMMUNES	1431	4461	1967	511	147	63	35	15	4	5	2	1	-	8642	855
UUDENMAAN - NYLANDS	454	2730	2322	771	219	57	25	17	7	6	4	-	-	6612	1780
TURUN-PORIN - ÅBO-BJÖRNEB.	435	1821	957	269	50	29	7	7	3	3	1	-	-	3582	482
ÅHVENANMAA - ÅLAND	3	24	43	13	2	-	-	-	-	-	-	-	-	85	19
HÄMEEN - TAVASTEHS	353	1589	919	270	72	26	23	7	4	5	2	-	1	3271	549
KYMEN - KYMMENE	178	899	400	88	26	13	5	3	1	1	-	-	-	1614	195
MIKKELIN - S:t MICHELS	134	595	265	61	31	14	6	4	2	3	1	-	-	1116	109
P-KARJALAN - N. KARELENS	154	502	240	55	16	8	3	1	1	-	-	-	-	980	119
KUOPION - KUOPIO	208	700	334	84	24	11	2	2	1	-	1	-	-	1367	168
K-SUOMEN - MELL. FINLANDS	167	680	325	80	23	6	4	3	1	2	-	-	-	1291	198
VAAKAN - VASA	421	1255	518	123	27	9	8	5	1	-	-	2	-	2369	248
OULUN - ULEÅBORGS	477	1346	477	111	38	13	4	3	1	-	-	-	1	2471	264
LAPIN - LAPPLANDS	191	579	255	70	21	6	4	-	2	1	-	-	-	1129	199
RUOTSINKIEL. - SVENSKSPR. SWEDISH-SPEAKING	77	557	400	97	25	11	7	2	3	1	1	-	1	1182	208

28. AVIOITUNEISUUSLUVUT¹⁾ IÄN JA SUKUPUOLEN MUKAAN 1971-81
GIFTERMÄLTAL¹⁾ EFTER ÅLDER OCH KÖN 1971-81
MARRIAGE RATES¹⁾ BY AGE AND SEX 1971-81

esitelmä
1970 luvun
seloite

VOUSSI ÅR YEAR	15-19	20-24	25-29	30-34	35-39	40-44	45-49	50-54	55-59	60-	20-39
MIEHET - MÄN - MEN											
1971-75	8,2	101,9	126,1	67,9	37,6	23,8	18,2	14,3	12,7	5,7	98,0
1976-80	4,7	68,9	101,1	64,8	36,9	22,1	15,9	11,3	9,7	4,4	74,1
1979	3,9	61,8	99,1	66,0	37,3	22,3	14,7	10,5	9,2	4,5	70,4
1980	3,8	59,7	97,9	62,6	38,1	24,3	18,1	10,7	9,2	3,6	68,5
1981	3,8	58,1	99,3	63,1	41,7	25,9	17,7	11,3	10,5	4,4	68,5
NAISET - KVINNOR - WOMEN											
1971-75	34,9	148,9	124,6	59,5	32,1	17,4	10,3	5,8	2,7	0,9	118,6
1976-80	22,7	110,4	106,7	59,0	30,7	16,0	9,9	5,1	2,4	0,7	92,1
1979	19,8	103,3	105,9	59,3	31,8	15,2	10,3	5,1	2,6	0,6	88,2
1980	18,5	101,1	108,3	57,4	31,0	16,6	10,0	5,3	2,4	0,5	86,8
1981	17,5	98,8	109,6	60,6	35,9	19,4	11,4	5,3	2,4	0,7	86,9

1) Avioliiton solmineet vastaavan keskiikäilylun 1 000 ei naimisissa olevaa kohti - Vidga på 1 000 av motsvarande medelfolkmängdens icke gifta - Newly married per 1 000 of non-married mean population in respective group

29. SOLMITUT AVIOLIITOT KUUKAUSITTAIN 1971-81
INGÅNGNA ÄKTENSKAP MÅNADSVIS 1971-81
MARRIAGES CONTRACTED BY MONTH 1971-81

KUUKAUSI MÅNAD MONTH	LUKU - ANTAL - NUMBER			PÄIVÄÄ KOHTI - PER DAG - PER DAY			1 200:N JAKAUMA ¹⁾ - FÖRDELNING AV 1 200 ¹⁾ DISTRIBUTION OF 1 200 ¹⁾		
	1971-75 ²⁾	1976-80 ²⁾	1981	1971-75	1976-80	1981	1971-75	1976-80	1981
TAMMIKUU - JANUARI	1 193	1 485	1 490	38	48	48	40	58	60
HELMIKUU - FEBRUARI	1 583	1 520	1 486	56	54	53	59	66	54
MAALISKUU - MARS	1 906	1 738	1 467	61	56	47	64	68	60
HUHTIKUU - APRIL	2 274	2 032	1 854	76	68	62	80	82	73
TOUKOKUU - MAJ	2 562	2 179	2 271	83	70	73	87	85	92
KESÄKUU - JUNI	4 835	4 514	4 824	161	150	161	169	182	189
HEINÄKUU - JULI	4 215	4 326	4 082	136	140	132	143	168	165
ELOKUU - AUGUSTI	3 536	3 159	3 812	114	102	123	120	123	155
SYYSKUU - SEPTEMBER	2 506	2 159	2 040	84	72	68	88	87	80
LOKAKUU - OKTOBER	2 256	1 912	2 156	73	62	70	77	74	87
MARRASKUU - NOVEMBER	2 760	1 939	1 719	92	65	57	96	78	67
JOUULUKUU - DECEMBER	5 245	3 316	2 899	169	107	94	177	129	118
YHTEENSÄ - SUMMA TOTAL	34 871	30 279	30 100	96	83	82	1 200	1 200	1 200

1) Kuukausien todellinen pituus otettu huomioon - Beaktande månadernas verkliga längd - In view of the real length of the months
2) Vuosikeskiarvo - Årsmedeltal - Annual mean

30. AVIOLIITON SOLMINEET PÄÄKIELEN JA ASUINPAIKAN MUKAAN 1981
NYTLIVNA GIFTA EFTER HUVUDSPRÅK OCH BONINGSORT 1981
NEWLY MARRIED BY MAIN LANGUAGE AND DOMICILE 1981

ASUINPAIKKA BONINGSORT PLACE OF RESIDENCE	MIEHEN KIELI - MANNENS SPRÅK - LANGUAGE OF MAN									YHT. SUMMA TOTAL
	SUOMI-FINNSKA-FINNISH			RUOTSI-SVENSKA-SWEDISH			MUU-ANNAT-OTHER			
	SUOMI FINNSKA FINNISH	RUOTSI SVENSKA SWEDISH	MUU ANNAT OTHER	SUOMI FINNSKA FINNISH	RUOTSI SVENSKA SWEDISH	MUU ANNAT OTHER	SUOMI FINNSKA FINNISH	RUOTSI SVENSKA SWEDISH	MUU ANNAT OTHER	
SAMA KUNTA - SAMMA KOMMUN - SAME COMMUNE	22135	372	22	579	679	2	46	7	4	23846
ERI KUNTA SAMASSA LÄÄNISSÄ - OLIKA KOMMUNER I SAMMA LÄN - DIFFERENT COMMUNES IN THE SAME PROVINCE	3172	41	3	88	135	-	4	-	-	3443
ERI LÄÄNI - OLIKA LÄN - DIFFERENT PROVINCE	2011	21	1	42	32	1	3	-	-	2111
KOKO MAA - HELA RIKET - WHOLE COUNTRY	27318	434	26	709	846	3	53	7	4	29400
MOLEMMAT KAUPUNGISTA - BÅDA FRÅN STÅDER - BOTH FROM URBAN COMMUNES	16851	341	18	526	480	2	39	6	-	18263
MOLEMMAT MAASEUDULTA - BÅDA FRÅN LANDSBYGD - BOTH FROM RURAL COMMUNES	7923	71	7	125	268	1	11	1	4	8411
MIES KAUPUNGISTA, NAINEN MAASEUDULTA - MANNEN FRÅN STAD, KVINNAN FRÅN LANDSBYGD - MAN FROM URBAN COMMUNE, WOMAN FROM RURAL COMMUNE	1065	8	1	24	41	-	2	-	-	1141
NAINEN KAUPUNGISTA, MIES MAASEUDULTA - KVINNAN FRÅN STAD, MANNEN FRÅN LANDSBYGD - WOMAN FROM URBAN COMMUNE, MAN FROM RURAL COMMUNE	1479	14	-	34	57	-	1	-	-	1585
MIES ULKOMAILLA ASUVA - MANNEN BOSATT I UTLANDET - MAN RESIDING ABROAD	10	-	-	33	9	-	599	47	2	700
NAINEN KAUPUNGISTA - KVINNAN FRÅN STAD - WOMAN FROM URBAN COMMUNE	3	-	-	23	9	-	479	43	1	558
NAINEN MAASEUDULTA - KVINNAN FRÅN LANDSBYGD - WOMAN FROM RURAL COMMUNE	7	-	-	10	-	-	120	4	1	142
NAINEN ULKOMAILLA ASUVA - KVINNAN BOSATT I UTLANDET - WOMAN RESIDING ABROAD	1	9	247	-	2	26	-	-	-	285
MIES KAUPUNGISTA - MANNEN FRÅN STAD - MAN FROM URBAN COMMUNE	1	4	188	-	1	20	-	-	-	214
MIES MAASEUDULTA - MANNEN FRÅN LANDSBYGD - MAN FROM RURAL COMMUNE	-	5	59	-	1	6	-	-	-	71
YHTEENSÄ - SUMMA - TOTAL	27329	443	273	742	857	29	652	54	6	30385

31. SOLMITUT JA PURKAUTUNEET AVIOLIITOT 1961-81
INGÄNGNA OCH UPPLÖSTA ÄKTENSKAP 1961-81
CONTRACTED AND DISSOLVED MARRIAGES 1961-81

VUOSIKESKIVÄRVO ÅRSMEDELTA ANNUAL MEAN	SOLMITUT AVIOLIITOT INGÄNGNA ÄKTENSKAP CONTRACTED MARRIAGES		PURKAUTUNEET AVIOLIITOT - UPPLÖSTA ÄKTENSKAP - DISSOLVED MARRIAGES				ASUMUSEROT HEMSKILLNADER JUDICIAL SEPARATIONS			
	o/oo1)		YHTEENSÄ - SUMMA TOTAL	MIEHEN KUOLEMA MANNENS DÖD DEATH OF HUSBAND	VAIMON KUOLEMA HUSTRUNS DÖD DEATH OF WIFE	AVIOERO - ÄKTENSKAPS- SKILLNAD - DIVORCE		o/oo1)		
1961-65	34 514	7,6	2 966	22 366	5,0	12 991	5 140	4 235	0,9	2 024
1966-70	30 283	8,7	3 350	25 024	5,4	14 251	5 289	5 484	1,2	2 963
1971-75	34 871	7,5	4 086	28 212	6,0	14 395	5 090	8 727	1,9	4 927
1976-80	30 279	6,4	5 175	29 098	6,1	14 238	4 809	10 051	2,1	5 974
1971	37 925	8,2	3 912	27 387	5,9	14 826	5 386	7 175	1,6	4 313
1972	35 467	7,6	3 945	27 496	5,9	14 163	5 079	8 254	1,8	4 775
1973	34 883	7,5	3 797	27 853	6,0	14 166	4 856	8 831	1,9	5 084
1974	34 533	7,4	4 057	29 589	6,3	14 551	5 019	10 019	2,1	5 461
1975	31 547	6,7	4 718	28 735	6,1	14 269	5 108	9 358	2,0	5 002
1976	32 004	6,8	5 029	29 719	6,3	14 659	4 935	10 125	2,1	5 635
1977	30 956	6,5	5 242	29 400	6,2	14 472	4 821	10 107	2,1	6 179
1978	29 760	6,3	5 136	29 418	6,2	14 253	4 796	10 369	2,2	6 023
1979	29 277	6,1	5 239	29 030	6,1	14 022	4 817	10 191	2,1	5 967
1980	29 388	6,1	5 230	27 926	5,8	13 785	4 677	9 464	2,0	6 068
1981	30 100	6,3	5 532	28 085	5,9	13 812	4 776	9 497	2,0	6 102

1) o/oo keski­väkiluvusta - P8 1 000 av medelfolk­mängden - Per 1 000 of mean population

32. PURKAUTUNEET AVIOLIITOT PUOLISOIDEN MEDIAANI-ÄÄN JA AVIOLIITON MEDIAANIKESTOAJAN MUKAAN 1971-81
UPPLÖSTA ÄKTENSKAP EFTER MAKARNAS MEDIAANÄLDER OCH ÄKTENSKAPETS MEDIAVARAKTIGHET 1971-81
DISSOLVED MARRIAGES BY MEDIAN AGE OF SPOUSES AND MEDIAN DURATION OF MARRIAGE 1971-81

VUOSI ÅR YEAR	MIEHEN KUOLEMA - MANNENS DÖD - DEATH OF HUSBAND			VAIMON KUOLEMA - HUSTRUNS DÖD - DEATH OF WIFE			AVIOERO - ÄKTENSKAPSSKILLNAD - DIVORCE		
	MIEHEN IKÄ MANNENS ÄLDER AGE OF HUSBAND	VAIMON IKÄ HUSTRUNS ÄLDER AGE OF WIFE	AVIOLIITON KESTO ÄKTENSKAPETS VARAKTIGHET DURATION OF MARRIAGE	MIEHEN IKÄ MANNENS ÄLDER AGE OF HUSBAND	VAIMON IKÄ HUSTRUNS ÄLDER AGE OF WIFE	AVIOLIITON KESTO ÄKTENSKAPETS VARAKTIGHET DURATION OF MARRIAGE	MIEHEN IKÄ MANNENS ÄLDER AGE OF HUSBAND	VAIMON IKÄ HUSTRUNS ÄLDER AGE OF WIFE	AVIOLIITON KESTO ÄKTENSKAPETS VARAKTIGHET DURATION OF MARRIAGE
1971	65,22	61,27	33,39	66,77	65,77	36,44	34,36	32,07	8,32
1972	65,54	61,47	32,58	66,87	65,80	36,23	34,35	32,15	8,95
1973	65,68	61,79	34,03	66,98	66,10	37,22	34,24	31,96	8,91
1974	66,11	61,99	34,36	67,61	66,29	37,78	34,23	31,96	9,02
1975	66,58	62,45	34,21	67,73	66,43	36,92	34,07	31,78	9,09
1976	67,01	63,00	35,17	67,58	66,49	37,14	34,19	32,12	9,36
1977	67,16	63,12	34,98	68,43	67,13	37,73	34,82	32,82	9,82
1978	67,79	63,67	35,67	68,68	67,54	38,26	34,97	33,12	10,24
1979	68,05	63,94	35,99	69,03	67,81	38,42	35,46	33,59	10,72
1980	68,63	64,64	36,89	69,62	68,44	39,30	35,94	33,95	10,98
1981	68,78	64,74	37,30	69,80	68,56	39,65	36,13	34,06	10,87

33. PURKAUTUNEET AVIOLIITOT LÄÄNEITTÄIN 1981
UPPLÖSTA ÄKTENSKAP LÄNSVIS 1981
DISSOLVED MARRIAGES BY PROVINCE 1981

LÄÄNI LÄN PROVINCE	PURKAUTUNUT AVIOLIITOT YHTEENSÄ SUMMA UPPLÖSTA ÄKTENSKAP TOTAL DISSOLVED MARRIAGES	AVIOPUOLISON KUOLEMA MANNENS ELLER MAKARNAS DÖD DEATH OF HUSBAND OR WIFE	SIITÄ MIEHEN KUOLEMA DÄRAV MANNENS DÖD OF WHICH DEATH OF HUSBAND	AVIOERO - ÄKTENSKAPSSKILLNAD - DIVORCE													
				YHT. SUMMA TOTAL	AVIOLIITOLAIN §1) - § 1 ÄKTENSKAPSLAGEN ¹⁾ - § OF THE MARRIAGE LAW												TUNT. OKÄND UN- KNOWN
				67	68	70	71	72	73	74	75	76:1	76:2	76:3	77		
KOKO MAA - HELA RIKET WHOLE COUNTRY.	28 085	18 588	13 812	9 497	-	3	3 089	14	170	11	563	22	4 372	1 103	24	-	126
KAUPUNGIT - STÄDER URBAN COMMUNES	17 381	10 180	7 560	7 201	-	2	2 267	11	118	9	421	14	3 360	883	17	-	99
MUUT KUNNAT - ÖVRIGA KOMMUNER RURAL COMMUNES	10 704	8 408	6 252	2 296	-	1	822	3	52	2	142	8	1 012	220	7	-	27
UUDENMAAN - NYLANDS	7 064	3 864	2 828	2 200	-	1	016	9	58	4	153	7	1 367	532	8	-	46
TURUN-PORIN - ÅBO-BJÖRNEBORGS	4 282	2 939	2 142	1 343	-	1	444	3	13	2	77	4	653	128	2	-	16
ÄMNEKUMMA - ÅLAND	134	94	75	40	-	-	14	-	-	-	-	-	19	6	-	-	1
HÄMEEN - TAVASTEHUS	4 145	2 664	1 970	1 481	-	1	487	-	16	3	85	4	717	145	4	-	19
KYMEN - KYMENE	2 160	1 521	1 134	639	-	-	189	-	17	-	44	-	311	70	1	-	7
MIKKELIN - S:t MICHELS	1 277	945	747	332	-	-	110	-	7	-	22	-	153	34	2	-	4
PONJOIS-KARJALAN-NORRA KARELENS	1 072	804	603	268	-	-	91	-	4	-	23	-	131	17	-	-	2
KUOPION - KUOPIO	1 445	1 040	785	405	-	-	149	-	6	-	29	3	190	26	-	-	2
KESKI-SUOMEN-MELLERSTA FINLANDS	1 361	952	716	409	-	-	152	1	6	-	26	2	177	39	1	-	5
VAASAN - VASA	2 158	1 663	1 217	495	-	1	153	-	15	-	42	2	236	39	2	-	5
OULUN - ULEÅBORGS	1 998	1 417	1 078	581	-	-	181	1	19	2	43	-	286	37	3	-	9
LAPIN - LAPPLANDS	989	685	517	304	-	-	103	-	9	-	19	-	132	30	1	-	10

1) Pykälän selitys - Innehållet av paragraferna:

§ 67 Avioliiton peruuttaminen absoluuttisten peruuttamisperusteiden nojalla - Återgång av äktenskap på grund av absoluta orsaker; § 68 Avioliiton peruuttaminen relativisten peruuttamisperusteiden nojalla - Återgång av äktenskap på grund av relativa orsaker; § 70 Avioliiton uskottomuus - Äktenskaplig otrohet; § 71 Sukupuolittauti - Könsjukdom; § 72 Törkeä pahoinpitely - Grov misshandel; § 73 Vapausrangaistus - Frihetsstraff; § 74 Huumaavien aineiden väärinkäyttö - Missbruk av rusgivande medel; § 75 Hialisairaus tai työsämfielisyys - Sinnessjukdom eller sinnesslöhet; § 76:1 Vuoden erillään asuminen asumuserotuomion jälkeen - Makarna har efter hmsamerotuomion le- vat ett år åtskilda; § 76:2 Vähien rikokoumisesta johtunut vähintään kahden vuoden erillään asuminen - Makarna har på grund av sändring levat åtskilda minst två år; § 76:3 Ilman päteviä syytä toinen aviopuoliso karttaa yhteiselämää - Ena maken undrager sig samlevnad utan giltig orsak; § 77 Toisen puolison elossaolosta ei ole tietoa - Ökänt om andra maken lever.

34. PURKAUTUNEET AVIOLIITOT VAIMON NAIMISIINMENOIÄN JA AVIOLIITON SOLMIMISVUODEN MUKAAN 1981
 UPPLÖSTA ÄKTENSKAP EFTER HUSTRUNS ÅLDER VID ÄKTENSKAPETS INGÄENDE OCH ÅRET FÖR ÄKTENSKAPETS INGÄENDE 1981
 DISSOLVED MARRIAGES BY AGE OF WIFE AT TIME OF MARRIAGE AND YEAR OF MARRIAGE 1981

AVIOLIITON SOLMIMISVUOSI ÅRET FÖR ÄKTENSKAPETS INGÄENDE YEAR OF MARRIAGE	AVIOPUOLISOIDEN KUOLEMAN JOHDOSTA PURKAUTUNEET AVIOLIITOT ÄKTENSKAP UPPLÖSTA GENOM MAKARNAS DÖD MARRIAGES DISSOLVED THROUGH THE DEATH OF HUSBAND OR WIFE																		
	MIEHEN KUOLEMA - MANNENS DÖD - DEATH OF HUSBAND										VAIMON KUOLEMA - HUSTRUNS DÖD - DEATH OF WIFE								
	VAIMON NAIMISIINMENOIÄ HUSTRUNS ÅLDER VID ÄKTENSKAPETS INGÄENDE AGE OF WIFE AT TIME OF MARRIAGE										VAIMON NAIMISIINMENOIÄ HUSTRUNS ÅLDER VID ÄKTENSKAPETS INGÄENDE AGE OF WIFE AT TIME OF MARRIAGE								
	-19	20-24	25-29	30-34	35-39	40-44	45-49	50-	TUNT. UKÄND UNKNOWN	YHTEENSÄ SUMMA TOTAL	-19	20-24	25-29	30-34	35-39	40-44	45-49	50-	TUNT. UKÄND UNKNOWN
1981	1	4	5	3	1	4	3	10	-	31	-	-	-	-	1	1	-	-	2
1980	1	7	3	4	2	4	5	14	-	40	-	3	-	1	1	2	-	6	13
1979	1	10	4	5	2	3	2	16	-	43	-	5	-	4	3	-	-	6	18
1978	7	6	9	5	3	3	4	20	-	57	1	3	3	5	1	1	1	6	21
1977	6	8	8	5	6	1	4	11	-	49	-	2	2	2	2	-	1	5	14
1976	2	7	10	5	4	6	1	19	-	54	-	2	4	-	1	2	-	6	15
1975	3	13	8	1	8	3	2	21	-	59	-	5	3	1	1	2	-	6	18
1974	4	15	7	5	8	2	2	15	-	58	-	8	3	-	2	1	2	7	23
1973	4	18	4	6	1	2	2	13	-	50	-	6	1	-	-	-	-	9	22
1972	6	24	10	8	5	2	6	26	-	87	1	12	4	1	1	-	1	10	30
1971	6	23	9	7	8	7	4	20	-	84	1	7	5	3	1	2	1	1	21
1970	9	28	12	9	9	7	11	21	-	106	1	10	7	1	2	1	3	5	30
1969	13	26	9	3	7	8	7	20	-	93	-	10	7	1	1	3	1	5	28
1968	9	26	8	8	5	8	7	18	-	89	1	11	2	3	2	1	-	9	29
1967	13	20	11	13	6	12	11	17	-	103	2	7	2	2	2	1	1	9	26
1962-1966	73	151	70	54	62	57	45	70	-	582	5	47	39	16	18	16	6	26	173
1957-1961	95	222	135	108	78	68	53	47	-	806	5	60	56	27	14	17	17	21	217
1952-1956	129	428	278	149	113	86	45	23	-	1251	10	101	94	43	33	34	24	19	358
1947-1951	188	679	454	269	186	88	32	9	-	1905	12	157	167	110	74	44	18	13	595
-1946	1051	3825	2209	804	282	76	15	-	3	8265	81	1060	1236	513	169	50	13	1	3123
TUNTEMATON OKÄNT - UNKNOWN	-	-	-	-	-	-	-	-	-	-	-	-	-	-	-	-	-	-	-
YHTEENSÄ SUMMA - TOTAL	1621	5540	3263	1471	796	447	261	410	3	13812	120	1516	1640	734	329	178	89	170	4776

35. AVIOEROT PUOLISOIDEN IÄN MUKAAN 1981
 ÄKTENSKAPSSKILLNADER EFTER MAKARNAS ÅLDER 1981
 DIVORCES BY AGE OF SPOUSES 1981

MIEHEN IÄX MANNENS ÅLDER AGE OF HUSBAND	VAIMON IÄX - HUSTRUNS ÅLDER - AGE OF WIFE													YHT. SUMMA TOTAL	0/00 ¹⁾
	-19	20-24	25-29	30-34	35-39	40-44	45-49	50-54	55-59	60-64	65-69	70-74	75-		
-19	3	3	-	-	-	-	-	-	-	-	-	-	-	6	11.4
20-24	42	329	69	11	1	-	-	-	-	-	-	-	-	452	17.4
25-29	10	508	909	190	16	2	1	-	-	-	-	-	-	1636	16.3
30-34	3	127	819	1109	182	29	14	1	-	1	-	-	-	2285	14.7
35-39	-	15	116	669	679	134	22	2	2	1	1	-	-	1641	12.5
40-44	-	7	26	127	460	534	102	18	4	1	-	-	-	1279	11.2
45-49	-	-	9	29	110	333	315	80	18	3	1	-	-	898	8.7
50-54	-	2	1	12	28	99	194	230	57	9	7	4	-	643	6.0
55-59	-	-	3	3	12	20	43	119	105	22	10	-	-	337	3.6
60-64	-	-	-	1	2	5	11	24	60	38	10	5	-	156	2.1
65-69	-	-	-	1	-	-	2	6	21	31	31	8	1	101	1.6
70-74	-	-	-	-	-	-	1	4	10	13	7	3	3	39	0.8
75-	-	-	-	-	-	-	-	1	1	4	5	9	4	24	0.7
YHTEENSÄ SUMMA - TOTAL	58	991	1952	2152	1490	1157	704	482	272	120	78	33	8	9497	9.0
0/00 ¹⁾	15.0	18.3	15.8	13.4	11.5	10.2	7.0	4.7	3.0	1.7	1.5	0.9	0.4	9.0	

1) 0/00 vastaavasta neimissä olevien keskiikäluvusta - PÅ 1 000 gifta av medelfolkåldern i motsvarande ålder - Per 1 000 of respective married men population

TUOMIOISTUIMEN PÄÄTÖKSELLÄ PURETUT AVIOLIITOT GENOM DOMSTOLS BESLUT UPPLOSTA ÄKTENSKAP MARRIAGES DISSOLVED BY JUDGEMENT OF COURT										YHTEENSÄ SUMMA TOTAL									
VAIMON NAIMISIINMENOIKÄ HUSTRUNS ÄLDER VID ÄKTENSKAPETS INGÄENDE AGE OF WIFE AT TIME OF MARRIAGE										VAIMON NAIMISIINMENOIKÄ HUSTRUNS ÄLDER VID ÄKTENSKAPETS INGÄENDE AGE OF WIFE AT TIME OF MARRIAGE									
-19	20-24	25-29	30-34	35-39	40-44	45-49	50-	TUNT. OKÄND UNKNOWN	YHTEENSÄ SUMMA TOTAL	-19	20-24	25-29	30-34	35-39	40-44	45-49	50-	TUNT. OKÄND UNKNOWN	YHTEENSÄ SUMMA TOTAL
4	3	7	4	4	1	1	1	-	25	5	7	12	7	6	6	4	11	-	58
33	60	33	24	5	-	4	3	-	162	34	70	36	29	8	6	9	23	-	215
99	140	60	35	12	9	5	4	-	364	100	155	64	44	17	12	7	26	-	425
138	215	77	33	10	9	2	6	-	490	146	224	89	43	14	13	7	32	-	568
172	239	84	33	21	3	3	6	-	561	178	249	94	40	29	4	8	22	-	624
146	262	111	28	23	6	4	7	-	587	148	271	125	33	28	14	5	32	-	656
151	239	84	26	11	6	3	3	-	523	154	257	95	28	20	11	5	30	-	600
134	239	78	20	10	3	4	3	-	491	138	262	88	25	20	6	8	25	-	572
115	233	63	24	8	9	4	7	-	463	119	257	73	31	9	11	6	29	-	535
136	212	48	15	6	3	4	5	-	429	143	248	62	24	12	5	11	41	-	546
111	251	51	19	5	3	2	3	-	445	118	281	65	29	14	12	7	24	-	550
118	222	42	15	6	4	2	1	-	410	128	260	61	25	17	12	16	27	-	546
114	182	27	19	3	5	4	2	-	356	127	218	43	23	11	16	12	27	-	477
101	196	30	10	7	4	4	1	-	353	111	233	40	21	14	13	11	28	-	471
111	182	44	11	5	-	1	2	-	356	126	209	57	26	13	13	13	28	-	485
491	634	142	49	22	12	7	14	-	1371	569	832	251	119	102	85	58	110	-	2126
311	489	129	46	15	12	7	2	-	1011	411	771	320	181	107	97	77	70	-	2034
155	315	74	17	6	3	4	1	-	575	294	844	446	209	152	123	73	43	-	2184
74	185	40	17	4	2	-	-	-	322	274	1021	661	396	264	134	50	22	-	2822
46	94	29	11	4	-	-	-	-	184	1178	4979	3474	1328	455	126	28	1	3	11572
-	-	-	-	-	-	-	-	19	19	-	-	-	-	-	-	-	-	19	19
2760	4592	1253	456	187	94	65	71	19	9497	4501	11648	6156	2661	1312	719	415	651	22	28085

36. AVIOEROT PUOLISOIDEN NAIMISIINMENOIKÄN MUKAAN 1981
ÄKTENSKAPSSKILLNADER EFTER MAKARNAS ÄLDER VID ÄKTENSKAPETS INGÄENDE 1981
DIVORCES BY AGE OF SPOUSES AT TIME OF MARRIAGE 1981

MIEHEN NAIMISIINMENOIKÄ MANNENS ÄLDER VID ÄKT. ING. AGE OF HUSB. AT TIME OF MARR.	VAIMON NAIM.MENOIKÄ - HUSTRUNS ÄLDER VID ÄKT. ING. - AGE OF WIFE AT TIME OF MARRIAGE											TUNT. OKÄND UNKN.	YHT. SUMMA TOTAL						
	-19	20-24	25-29	30-34	35-39	40-44	45-49	50-54	55-59	60-64	65-69			70-					
-19	617	286	13	2	-	-	-	-	-	-	-	-	-	-	-	-	-	-	918
20-24	1725	2804	370	51	10	3	-	1	-	-	-	-	-	-	-	-	-	-	4964
25-29	349	1210	553	146	41	8	3	1	-	-	-	-	-	-	-	-	-	-	2311
30-34	58	214	204	149	42	21	7	1	-	1	-	-	-	-	-	-	-	-	697
35-39	10	55	73	71	49	14	8	3	3	1	-	-	-	-	-	-	-	-	287
40-44	-	14	21	20	26	20	9	2	1	-	-	-	-	-	-	-	-	-	113
45-49	1	6	15	9	11	17	21	6	2	2	-	-	-	-	-	-	-	-	90
50-54	-	2	3	7	6	6	9	9	1	-	-	-	-	-	-	-	-	-	43
55-59	-	1	1	1	2	5	7	8	3	-	-	-	-	-	-	-	-	-	29
60-64	-	-	-	-	-	-	-	3	2	-	-	-	-	-	-	-	-	-	11
65-69	-	-	-	-	-	-	-	1	1	-	-	-	-	-	-	-	-	-	6
70-	-	-	-	-	-	-	-	-	1	2	3	2	1	1	1	1	1	-	9
TUNT. - OKÄND - UNKNOWN	-	-	-	-	-	-	-	-	-	-	-	-	-	-	-	-	-	19	19
YHTEENSÄ - SUMMA - TOTAL	2760	4592	1253	456	187	94	65	36	14	12	7	2	19	9497					

*Dr. G. Mattson
vidkom med -
någon annan!*

37. AVIOEROT AVIOLIITON KESTOAJAN MUKAAN 1966-81
ÄKTENSKAPSSKILLNADER EFTER ÄKTENSKAPETS VARAKTIGHET 1966-81
DIVORCES BY DURATION OF MARRIAGE 1966-81

AVIOLIITON KESTOAJA ÄKTENSKAPETS VARAKTIGHET DURATION OF MARRIAGE	LUKU - ANTAL - NUMBER						%					
	1966-70 ¹⁾	1971-75 ¹⁾	1976-80 ¹⁾	1979	1980	1981	1966-70	1971-75	1976-80	1979	1980	1981
0	57	55	83	78	84	89	1,0	0,6	0,8	0,7	0,9	0,9
1	206	245	261	201	230	263	3,8	2,8	2,6	2,0	2,4	2,8
2	407	484	487	470	451	453	7,4	5,6	4,9	4,6	4,8	4,8
3	439	634	602	589	586	645	8,0	7,3	6,0	5,8	6,2	5,7
4	413	710	643	630	578	587	7,6	8,1	6,4	6,2	6,1	6,2
0-4	1 522	2 128	2 076	1 968	1 929	1 937	27,7	24,4	20,7	19,3	20,4	20,4
5	367	663	633	650	585	559	6,7	7,6	6,3	6,4	6,2	5,9
6	332	626	589	554	486	527	6,1	7,2	5,9	5,4	5,2	5,6
7	267	535	565	520	449	462	4,9	6,1	5,6	5,1	4,7	4,9
8	250	448	526	507	435	450	4,5	5,1	5,2	5,0	4,6	4,7
9	230	386	508	536	449	450	4,2	4,4	5,1	5,3	4,7	4,7
5-9	1 446	2 658	2 821	2 767	2 404	2 448	26,4	30,4	28,1	27,2	25,4	25,8
10-14	931	1 460	1 914	2 051	1 886	1 809	17,0	16,7	19,0	20,1	19,9	19,0
15-19	676	1 008	1 264	1 360	1 289	1 343	12,3	11,6	12,6	13,3	13,6	14,1
20-24	518	741	918	956	941	948	9,5	8,5	9,1	9,4	9,9	10,0
25-29	232	457	552	579	538	530	4,2	5,2	5,5	5,7	5,7	5,6
30-	159	253	424	474	450	463	2,9	2,9	4,2	4,6	4,8	4,9
TUNTEMATON - OKÄND - UNKNOWN	-	22	82	36	27	19	-	0,3	0,8	0,4	0,3	0,2
YHTEENSÄ - SUMMA - TOTAL	5 484	8 727	10 051	10 191	9 464	9 497	100,0	100,0	100,0	100,0	100,0	100,0

1) Vuosikeskiarvo - Årsmedeltal - Annual mean

38. AVIOEROT PUOLISOIDEN IÄN JA AVIOLIITON KESTOAJAN MUKAAN 1981
ÄKTENSKAPSSKILLNADER EFTER MAKARNAS ÄLDER OCH ÄKTENSKAPETS VARAKTIGHET 1981
DIVORCES BY AGE OF SPOUSES AND DURATION OF MARRIAGE 1981

IKK ÄLDER AGE	AVIOLIITON KESTOAJA - ÄKTENSKAPETS VARAKTIGHET - DURATION OF MARRIAGE													YHT. SUMMA TOTAL	R	
	0	1	2	3	4	5	6	7	8	9	10-14	15-19	20-			TUNT. OKÄND UNKN.
MIEHET - MXN - MEN																
-19	4	2	-	-	-	-	-	-	-	-	-	-	-	-	6	-
20-24	17	73	136	117	77	24	6	2	-	-	-	-	-	-	452	11
25-29	22	99	168	237	286	255	220	144	103	69	33	-	-	-	1636	49
30-34	23	44	88	111	135	193	211	221	238	241	738	40	-	2	2285	100
35-39	16	25	27	39	47	50	40	52	61	93	701	470	18	2	1641	100
40-44	2	6	15	14	18	20	22	21	21	27	190	569	348	6	1279	65
45-49	3	8	8	6	6	6	10	6	8	10	65	165	594	3	898	45
50-54	2	3	3	10	10	6	9	6	3	3	42	59	483	4	643	35
55-59	-	1	5	7	4	1	4	6	6	3	22	18	259	1	337	23
60-64	-	-	-	3	1	1	1	1	2	-	7	10	129	1	156	7
65-69	-	-	3	1	1	2	3	1	2	3	7	4	74	-	101	10
70-74	-	-	-	-	1	-	1	-	4	-	2	6	25	-	39	4
75-	-	2	-	-	1	1	-	2	2	1	2	2	11	-	24	-
YHTEENSÄ SUMMA - TOTAL	89	263	453	545	587	559	527	462	450	450	1809	1343	1941	19	9497	449
R	4	7	15	16	27	32	19	18	24	20	293	74	98	1	449	-
NAISET - KVINNOR - WOMEN																
-19	11	30	15	2	-	-	-	-	-	-	-	-	-	-	58	-
20-24	33	109	208	244	203	116	55	21	1	1	-	-	-	-	991	27
25-29	20	60	128	180	237	278	289	230	221	155	153	-	-	1	1952	70
30-34	17	39	59	69	83	112	108	141	160	214	1012	137	-	1	2152	98
35-39	5	8	21	22	25	26	41	37	35	47	438	691	88	6	1490	88
40-44	-	4	10	13	21	19	16	16	11	19	112	364	548	4	1157	53
45-49	3	7	4	5	7	4	5	9	6	6	48	79	520	1	704	39
50-54	-	1	3	2	4	1	7	1	4	3	14	35	402	5	482	30
55-59	-	3	2	5	3	-	4	4	4	3	18	16	209	1	272	14
60-64	-	-	1	1	1	1	-	1	6	1	7	5	96	-	120	4
65-69	-	1	2	1	2	1	1	2	-	-	5	10	53	-	78	2
70-74	-	1	-	1	1	1	-	1	1	2	4	21	-	-	33	3
75-	-	-	-	-	-	-	1	-	1	-	-	2	4	-	8	1
YHTEENSÄ SUMMA - TOTAL	89	263	453	545	587	559	527	462	450	450	1809	1343	1941	19	9497	429
R	1	5	13	19	22	21	19	20	28	22	96	64	98	1	429	-

2 ✓

4 hvi. direkt svaret

grundskolan!

*grändströmmen
skolan i
barnhuset
närby*

39. AVIOEROT AVIOLIITON KESTOAJAN JA LAPSILUVUN MUKAAN 1981
ÄKTENSKAPSSKILLNADER EFTER ÄKTENSKAPETS VARAKTIGHET OCH BARNENS ANTAL 1981
DIVORCES BY DURATION OF MARRIAGE AND NUMBER OF CHILDREN 1981

LASTEN LUKU ANTAL BARN NUMBER OF CHILDREN	AVIOLIITON KESTOAJA - ÄKTENSKAPETS VARAKTIGHET - DURATION OF MARRIAGE											TUNT. OKÄND UNKN.	YHT. SUMMA TOTAL
	0	1	2	3	4	5-9	10-14	15-19	20-24	25-29	30-		
AVIOEROJA - ÄKTENSKAPSSKILLNADER - DIVORCES													
0	73	147	210	237	203	649	273	153	418	364	407	7	3121
1	15	102	204	264	298	1070	685	408	351	145	47	7	3596
2	1	13	36	44	81	643	679	547	126	29	9	2	2210
3	-	1	3	-	5	78	136	191	41	4	-	2	461
4	-	-	-	-	-	8	32	40	10	6	-	1	97
5	-	-	-	-	-	-	3	4	2	2	-	-	11
6	-	-	-	-	-	-	1	-	-	-	-	-	1
7-	-	-	-	-	-	-	-	-	-	-	-	-	-
YHTEENSÄ SUMMA - TOTAL	89	263	453	545	587	2448	1809	1343	948	530	463	19	9497
LAPSIA - BARN - CHILDREN													
ELÄVÄNÄ SYNTYNEET													
LEVANDE FÖDDA													
LIVE BIRTHS													
	7	79	217	296	408	2515	2628	2545	2211	1511	1239	34	13690
PUOLISOIDEN HUOLLETT. 1)													
UNDER MAKARNAS FÖRSÖRJN. 1)													
DEPENDANTS OF THE DIV. 1)													
0-15 V. - ÅR - YEARS	17	131	285	352	475	2620	2597	1627	472	141	32	16	8765
16- V. - ÅR - YEARS	-	-	-	-	-	2	3	628	304	108	33	5	1083
LAPSIA AVIOL. KOHTI BARN PER ÄKTENSKAP CHILDREN PER MARRIAGE	0.1	0.3	0.5	0.5	0.7	1.0	1.5	1.9	2.3	2.9	2.7	1.8	1.4

0%

32,9
31,9
23,9
4,9
97
11
1
100,11

- 1) Huollettavat lapset puretusta ja/tai puolisoitten tai toisen aikaisemmasta avioliitosta
1) Barn under försörjning från upplösta och/eller den ena eller båda makarnas tidigare äktenskap
1) Dependants from dissolved and/or earlier marriages of one or both spouses

40. VUODEN 1981 AVIOEROLAPSET IÅN MUKAAN LÄÄNEITTÄIN
NYBLIVNA SKILSMÄSSOBARN EFTER ÄLDER LÄNSVIS 1981
CHILDREN OF NEWLY DIVORCED PARENTS BY AGE AND PROVINCE 1981

LÄXNI LÄN PROVINCE	IKK - ÄLDER - AGE													YHT. SUMMA TOTAL
	0	1	2	3	4	5	6	7	8	9	10-12	13-15	16-	
KOKO MAA 1) HELA RIKET 1) WHOLE COUNTRY 1)	120	303	584	648	731	729	633	603	541	533	1593	1747	1083	9848
ISÄN HUOLLETTAVINA-UNDER FADERNS FÖRSÖRJNING-DEPENDANTS OF FATHERS	5	27	72	83	91	86	104	97	86	87	255	308	244	1545
MODERN HUOLLETTAVINA-UNDER MODERN FÖRSÖRJNING-DEPENDANTS OF MOTHER	115	276	512	565	640	643	529	506	455	446	1338	1439	839	8303
KAUPUNGIT - STÄDER URBAN COMMUNES	91	226	422	482	539	516	466	432	383	371	1107	1220	745	7000
MUUT KUNNAT - BYRIGA KOMMUNER RURAL COMMUNES	29	77	162	166	192	213	166	171	158	162	486	526	338	2846
UUDENMAAN - NYLANDS	31	84	176	180	208	233	195	187	158	157	493	516	316	2934
TURUN-ÅBO - ÅBO-BJÖRNEBORGS	16	41	77	86	99	91	99	73	84	67	234	269	156	1392
AHVENANMAA - ÅLAND	-	-	1	-	3	2	1	3	3	2	6	13	7	41
HÄMEEN - TAVASTEHUS	24	49	90	94	121	118	91	88	73	83	264	280	167	1542
KYMEN - KYMMENE	10	18	43	55	40	58	44	48	38	39	99	126	74	692
MIKKELIN - S:t MICHELS	7	10	30	22	27	29	13	22	21	19	65	68	53	386
POHJOIS-KARJALAN - NORRA KARELENS	2	11	18	22	23	23	16	26	16	19	44	61	42	323
KUOPION - KUOPIO	11	13	28	33	35	27	29	26	24	29	72	73	42	442
KESKI-SUOMEN - MELLERSTA FINLANDS	3	11	25	28	35	25	34	26	27	29	67	72	59	441
VAASAM - VASA	8	26	30	56	50	43	36	33	41	36	92	94	52	597
OULUN - ULEÅBORGS	5	24	49	50	61	54	51	47	35	36	99	111	68	690
LAPIN - LAPPLANDS	3	16	17	22	29	26	23	24	21	17	58	63	47	366

- 1) Koko maan lukuihin sisältyy 2 ulkomaille asuvaa lasta.- I talet för hela landet ingår 2 utomlands bosatta barn - The numbers for the whole country include 2 children residing abroad

41. AVIO- JA ASUMUSEROT LÄÄNEITTÄIN 1971-81
ÄKTENSKAPS- OCH HEMSKILLNADER LÄNSVIS 1971-81
DIVORCES AND JUDICIAL SEPARATIONS BY PROVINCE 1971-81

LÄÄNI LÄN PROVINCE	AVIDEROT - ÄKTENSKAPSSKILLNADER DIVORCES										ASUMUSEROT - HEMSKILLNADER JUDICIAL SEPARATIONS								
	1971-75 ¹⁾		1976-80 ¹⁾		1979	1980	1981	1971-75	1976-80	1979	1980	1981	1971-75 ¹⁾		1976-80 ¹⁾		1979	1980	1981
	LUKU - ANTAL - NUMBER						o/oo ²⁾				LUKU - ANTAL - NUMBER								
KOKO MAA - HELA RIKET WHOLE COUNTRY	8 727	10 051	10 191	9 464	9 497	1,87	2,12	2,14	1,98	1,98	4 927	5 974	5 967	6 068	6 102				
KAUPUNGIT - STÄDER URBAN COMMUNES	6 721	7 698	7 746	7 248	7 201	2,57	2,72	2,72	2,54	2,51	3 848	4 528	4 438	4 609	4 703				
MUUT KUNNAT - ÖVRIGA KOMMUNER RURAL COMMUNES	2 006	2 353	2 445	2 216	2 296	0,98	1,22	1,27	1,15	1,19	1 079	1 446	1 529	1 459	1 399				
UUDENMAA - NYLANDS	2 960	3 434	3 530	3 147	3 200	2,81	3,10	3,16	2,80	2,82	1 485	1 808	1 775	1 820	1 798				
TURUN-PORIN - ÅBO-BJÖRNEBORGS	1 245	1 425	1 437	1 347	1 343	1,81	2,03	2,05	1,92	1,91	772	957	939	907	906				
AHVENANMAA - ÅLAND	29	38	40	27	40	1,34	1,71	1,77	1,19	1,75	25	28	34	23	20				
HÄMEEN - TAVASTEHUS	1 406	1 541	1 569	1 471	1 481	2,16	2,33	2,37	2,22	2,23	831	962	917	998	982				
KYMEN - KYMMENE	651	767	746	760	639	1,88	2,22	2,16	2,20	1,86	420	464	474	452	510				
MIKKELIN - S:T MICHELS	282	340	337	318	332	1,32	1,62	1,61	1,52	1,59	164	206	213	210	173				
POHJOIS-KARJALAN-NORRA KARELENS	208	274	281	267	268	1,15	1,55	1,59	1,51	1,52	139	176	169	182	188				
KUOPIO - KUOPIO	357	395	400	391	405	1,42	1,57	1,59	1,55	1,60	207	258	266	286	267				
KESKI-SUOMEN-MELLERSTA FINLANDS	376	435	459	410	409	1,57	1,80	1,90	1,69	1,68	220	261	277	254	298				
VAAASAN - VASA	409	453	439	464	495	0,97	1,06	1,02	1,08	1,14	229	290	305	317	348				
OULUN - ULEÅBORGS	519	604	577	561	581	1,29	1,47	1,39	1,35	1,39	278	359	384	425	418				
LAPIN - LAPPLANDS	285	345	376	301	304	1,45	1,77	1,93	1,54	1,55	157	205	214	194	194				

1) Vuosikeskiarvo - Årsmedeltal - Annual mean

2) o/oo keskiarvluvusta - PR 1 000 av medelfolkmängden - Per 1 000 of mean population

42. ELÄVÄÄ JA KUOLLEENA SYNTYNEET AVIOISUUDEN JA SUKUPUOLEN MUKAAN 1961-81
LEVANDE FÖDDA OCH DÖDFÖDDA EFTER LEGITIMITET OCH KÖN 1961-81
LIVE BIRTHS AND STILLBIRTHS BY LEGITIMACY AND SEX 1961-81

VUOSIKESKIARVO ÅRSMEDEL TAL ANNUAL MEAN	ELÄVÄÄ SYNTYNEET - LEVANDE FÖDDA - LIVE BIRTHS							KUOLLEENA SYNTYNEET - DÖDFÖDDA - STILLBIRTHS							
	YHTEENSÄ SUMMA TOTAL		AVIOLAPSET I ÄKTENSKAP LEGITIMATE		AVIOTTOMAT UTOM ÄKTENSKAP ILLEGITIMATE			YHTEENSÄ SUMMA TOTAL		AVIOLAPSET I ÄKTENSKAP LEGITIMATE		AVIOTTOMAT UTOM ÄKTENSKAP ILLEGITIMATE			
	MS	M	MS	M	MS	% ¹⁾	M	MS	o/oo ²⁾	M	MS	M	MS	% ³⁾	M
1961-65	80 803	41 355	77 378	39 615	3 425	4,2	1 740	1 053	12,9	568	982	528	71	6,7	40
1966-70	72 130	36 885	68 312	34 924	3 818	5,3	1 961	714	9,8	643	340	340	71	9,9	41
1971-75	60 982	31 287	56 158	28 806	4 824	7,9	2 481	450	7,3	234	402	210	48	10,7	24
1976-80	64 596	33 068	57 055	29 210	7 541	11,7	3 858	312	4,8	161	266	137	46	14,7	24
1972	58 864	30 375	54 930	28 343	3 934	6,7	2 032	515	8,7	266	460	229	55	10,7	37
1973	56 787	29 300	52 286	26 922	4 501	7,9	2 378	423	7,4	226	381	202	42	9,9	24
1974	62 472	31 853	56 824	28 957	5 648	9,0	2 896	464	7,4	245	400	220	64	13,8	25
1975	65 719	33 817	59 049	30 444	6 670	10,1	3 373	378	5,8	195	338	177	40	10,6	18
1976	66 846	34 306	59 573	30 577	7 273	10,9	3 729	376	5,6	181	322	164	54	14,4	27
1977	65 659	33 624	58 342	29 884	7 317	11,1	3 740	335	5,1	171	285	146	50	14,9	25
1978	63 983	32 838	56 720	29 164	7 263	11,4	3 674	314	4,9	168	271	144	43	13,7	24
1979	63 428	32 223	55 825	28 326	7 603	12,0	3 897	269	4,2	140	230	118	39	14,5	22
1980	63 064	32 349	54 817	28 098	8 247	13,1	4 251	266	4,2	144	222	121	44	16,5	23
1981	63 469	32 453	55 038	28 142	8 431	13,3	4 311	260	4,1	145	214	123	46	17,7	22
1982	65 943														

1) % elävänä syntyneistä - % av levande födda - Per cent of live births

2) o/oo syntyneistä - PR 1 000 födda - Per 1 000 births

3) % kuolleena syntyneistä - % av dödfödda - Per cent of stillbirths

43. ELÄVÄÄ JA KUOLLEENA SYNTYNEET AVIOLAPSET ISÄN JA ÄIDIN IÄN MUKAAN 1981
LEVANDE FÖDDA OCH DÖDFÖDDA I ÄKTENSKAP EFTER FADERNS OCH MODERNIS ÄLDER 1981
LEGITIMATE LIVE BIRTHS AND STILLBIRTHS BY AGE OF FATHER AND MOTHER 1981

ISÄN IÄX FADERNS ÄLDER AGE OF FATHER	ELÄVÄÄ SYNTYNEET - LEVANDE FÖDDA - LIVE BIRTHS								KUOLLEENA SYNTYNEET - DÖDFÖDDA - STILLBIRTHS									
	ÄIDIN IÄX - MODERNIS ÄLDER - AGE OF MOTHER								YHT. SUMMA TOTAL	ÄIDIN IÄX - MODERNIS ÄLDER - AGE OF MOTHER								YHT. SUMMA TOTAL
	-17	18-19	20-24	25-29	30-34	35-39	40-44	45-		-17	18-19	20-24	25-29	30-34	35-39	40-44	45-	
-19	52	144	87	2	1	-	-	286	-	-	2	-	-	-	-	-	2	
20-24	117	1013	4961	1074	88	13	2	7268	-	7	23	9	1	-	-	-	40	
25-29	17	295	6661	11342	1844	129	13	20301	-	1	18	38	5	-	-	-	62	
30-34	1	48	1336	7363	7650	963	59	17420	-	-	8	19	32	5	-	-	64	
35-39	-	4	181	1040	3290	2139	133	6790	-	-	-	4	15	10	1	-	30	
40-44	-	1	24	191	588	939	323	9 2075	-	-	-	1	3	7	-	-	11	
45-49	-	2	12	58	129	244	193	21 659	-	-	-	-	-	2	-	-	2	
50-54	-	-	5	18	38	67	45	10 183	-	-	-	-	-	1	-	-	2	
55-59	-	-	-	3	10	20	6	1 40	-	-	-	-	-	-	1	-	1	
60-64	-	-	1	-	5	7	3	16	-	-	-	-	-	-	-	-	-	
65-	-	-	-	-	-	-	-	-	-	-	-	-	-	-	-	-	-	
YHT. SUMMA TOTAL	187	1507	13268	21091	13643	4521	777	44 55038	-	8	51	71	53	19	11	1	214	

45. ELÄVÄNÄ SYNTYNEET AVIOISUUDEN, ÄIDIN IKÄ JA LAPSEN JÄRJESTYSLUVUN MUKAAN 1981
 LEVAND E FÖDDA EFTER LEGITIMITET, MODERNNS ALDER OCH BARNETS ORDNINGSGNUMMER 1981
 LIVE BIRTHS BY LEGITIMACY, AGE OF MOTHER AND BIRTH ORDER 1981

ÄIDIN IKÄ MODERNNS ALDER AGE OF MOTHER	LAPSEN JÄRJESTYSLUKU - BARNETS ORDNINGSGNUMMER - BIRTH ORDER											YHT. SUMMA TOTAL	BIITÄ POIKIA DARAV GOBBAR OF WHICH MALES	
	1	2	3	4	5	6	7	8	9	10-	TUNT. OKANT UNKN.			
AVIOLAPSET - I ÄKTENSKAP - LEGITIMATE														
-14	1	-	-	-	-	-	-	-	-	-	-	-	1	1
15	1	-	-	-	-	-	-	-	-	-	-	-	1	1
16	25	1	-	-	-	-	-	-	-	-	-	-	26	16
17	154	5	-	-	-	-	-	-	-	-	-	-	159	66
18	458	42	1	-	-	-	-	-	-	-	-	1	502	253
19	852	145	7	-	-	-	-	-	-	-	-	1	1005	504
20	1144	324	22	-	-	-	-	-	-	-	-	-	1490	749
21	1423	644	63	3	-	-	-	-	-	-	-	1	2134	1105
22	1606	828	119	13	4	-	-	-	-	-	-	2	2372	1310
23	1897	1127	184	22	1	1	-	-	-	-	-	3	3235	1611
24	2127	1403	270	29	8	-	-	-	-	-	-	-	3837	1988
25	2189	1675	377	40	10	3	-	-	-	-	-	2	4296	2246
26	2064	1914	442	74	21	8	-	-	-	-	-	-	4523	2287
27	1784	1889	546	68	35	16	4	3	-	-	-	2	4347	2223
28	1470	1896	579	109	32	15	7	5	-	-	-	3	4116	2110
29	1221	1714	660	135	43	20	9	2	2	-	-	3	3809	1961
30	1008	1508	662	126	40	15	19	10	-	-	-	4	3392	1727
31	820	1342	674	161	40	22	17	8	1	3	4	4	3092	1582
32	619	1176	669	173	49	28	18	15	6	7	2	2	2762	1434
33	502	975	618	167	52	21	19	7	4	4	4	4	2376	1212
34	414	753	586	153	46	26	14	10	2	12	5	5	2021	1003
35	364	534	483	156	62	25	28	14	6	15	1	1	1688	879
36	208	293	291	112	46	17	12	6	6	14	1	1	1004	514
37	140	234	223	85	35	15	12	11	7	23	-	-	785	426
38	100	139	148	83	25	20	12	10	6	16	1	1	560	284
39	85	120	120	63	27	20	20	7	7	13	-	-	482	242
40	69	68	64	52	25	9	6	4	2	25	2	2	326	176
41	40	46	32	20	14	7	7	4	4	19	-	-	193	100
42	28	19	22	23	13	5	8	2	3	6	1	1	132	58
43	8	15	14	10	9	5	6	3	3	13	1	1	87	35
44	4	3	9	4	3	4	3	2	1	6	-	-	39	19
45	3	5	5	5	1	1	2	2	-	5	-	-	29	14
46	2	-	1	1	3	1	1	1	-	-	-	-	9	4
47	1	-	-	2	1	-	1	-	-	-	-	-	5	2
48	-	-	-	-	-	-	-	-	-	1	-	-	1	-
49	-	-	-	-	-	-	-	-	-	-	-	-	-	-
YHT. - SUMMA - TOTAL	22831	20837	7891	1889	645	304	225	125	65	182	44	44	55038	28142

46. ELÄVÄNÄ SYNTYNEIDEN ÄIDIN MEDIAANI-ikä LAPSEN JÄRJESTYSLUVUN MUKAAN 1961-81
 MODERNNS MEDIANÄLDER FÖR LEVAND E FÖDDA EFTER BARNETS ORDNINGSGNUMMER 1961-81
 MEDIAN AGE OF MOTHER FOR LIVE BIRTHS BY BIRTH ORDER 1961-81

VUOSI ÄR YEAR	AVIOLAPSET - I ÄKTENSKAP - LEGITIMATE					AVIOTTOMAT LAPSET - UTOM ÄKTENSKAP - ILLEGITIMATE			
	LAPSEN JÄRJESTYSLUKU - BARNETS ORDNINGSGNUMMER - BIRTH ORDER								
	1	2	3	4	5-	1	2	3	4-
1961-65	23,25	26,09	29,13	31,59	35,53	21,99	25,82	28,05	31,70
1966-70	22,73	26,01	29,41	32,04	35,82	21,27	24,18	27,36	30,16
1971-75	24,03	26,57	29,63	32,14	35,36	21,54	24,27	26,18	29,04
1976-80	25,18	27,76	30,81	32,45	34,96	22,60	25,22	27,25	30,13
1978	25,20	27,85	31,61	32,29	34,68	22,54	24,79	27,50	31,50
1979	25,41	27,93	31,04	32,60	34,76	23,04	25,48	27,80	29,83
1980	25,51	28,07	31,05	32,93	34,66	23,60	25,51	27,27	29,33
1981	25,79	28,22	31,02	32,95	35,04	23,37	25,99	29,22	31,40

26

ÄIDIN IKÄ MODERN'S ALDER AGE OF MOTHER	LAPSEN JÄRJESTYSLUKU - BARNETS ORDNINGSNUMMER - BIRTH ORDER											YHT. SUMMA TOTAL	SIITÄ POIKIA DÄRAV GÖBBAR OF WHICH MALES	
	1	2	3	4	5	6	7	8	9	10-	TUNT. OKANT UNKN.			
AVIOTTOMAT LAPSET - UTOM ÄKTENSKAP - ILLEGITIMATE														
-14	8	-	-	-	-	-	-	-	-	-	-	-	8	4
15	19	-	-	-	-	-	-	-	-	-	-	-	19	12
16	137	2	-	-	-	-	-	-	-	-	-	-	139	73
17	253	7	-	-	-	-	-	-	-	-	-	1	261	121
18	430	17	-	-	-	-	-	-	-	-	-	-	447	237
19	534	39	1	-	-	-	-	-	-	-	-	-	574	288
20	637	80	4	1	-	-	-	-	-	-	-	1	723	360
21	554	93	6	-	-	-	-	-	-	-	-	1	654	328
22	521	121	22	1	-	-	-	-	-	-	-	-	665	355
23	420	124	7	-	-	-	-	-	-	-	-	1	552	286
24	413	115	25	2	-	-	-	-	-	-	-	1	556	279
25	375	127	22	3	-	-	-	-	-	-	-	-	527	259
26	345	111	14	8	-	-	-	-	-	-	-	-	480	244
27	268	99	25	4	1	1	-	-	-	-	-	-	398	189
28	243	108	27	8	-	2	-	-	-	-	-	-	388	188
29	226	82	30	6	1	1	-	-	-	-	-	-	346	184
30	186	67	24	6	2	1	1	1	-	-	-	1	289	147
31	176	51	14	9	-	1	-	-	-	-	-	-	251	132
32	169	72	17	1	-	-	-	-	-	-	-	-	259	141
33	130	49	19	4	1	1	-	-	-	-	-	-	204	102
34	103	42	12	8	-	-	-	-	-	-	-	-	165	92
35	101	26	7	5	1	-	-	-	-	-	-	-	140	70
36	59	19	10	3	-	-	-	-	-	-	-	-	91	53
37	44	18	8	5	3	1	-	-	-	-	-	-	79	36
38	33	11	9	2	-	-	-	-	-	-	-	-	55	29
39	32	3	4	1	1	1	1	-	-	-	-	-	43	30
40	30	5	4	2	-	1	-	-	-	-	-	-	42	28
41	19	2	5	-	1	-	-	-	-	-	-	1	28	16
42	12	8	1	-	-	-	-	-	-	-	-	-	21	7
43	6	-	2	1	1	-	1	-	-	-	-	-	11	8
44	7	-	-	1	1	-	-	-	-	-	-	-	9	7
45	4	1	1	-	-	-	-	-	-	-	-	-	6	5
46	-	-	-	-	-	-	-	-	-	-	-	-	-	-
47	-	-	1	-	-	-	-	-	-	-	-	-	1	1
48	-	-	-	-	-	-	-	-	-	-	-	-	-	-
49	-	-	-	-	-	-	-	-	-	-	-	-	-	-
YHT. - SUMMA - TOTAL	6494	1499	323	81	13	10	3	1	-	-	-	7	8431	4311

47. ELÄVÄNÄ SYNTYNEIDEN ÄIDIN MEDIAANI-IKÄ LÄÄNEITTÄIN 1971-81
MODERN'S MEDIANÄLDER FÖR LEVANDE FÖDDA LÄNSVIS 1971-81
MEDIAN AGE OF MOTHERS FOR LIVE BIRTHS BY PROVINCE 1971-81

LÄÄNI LÄN PROVINCE	ELÄVÄNÄ SYNTYNEET - LEVANDE FÖDDA - LIVE BIRTHS											
	YHTEENSÄ SUMMA TOTAL				AVIOLAPSET I ÄKTENSKAP LEGITIMATE				AVIOTTOMAT UTOM ÄKTENSKAP ILLEGITIMATE			
	1971-75	1976-80	1980	1981	1971-75	1976-80	1980	1981	1971-75	1976-80	1980	1981
UUDENMAAN - NYLANDS	26,27	27,65	28,18	28,41	26,52	27,93	28,49	28,73	22,98	24,54	25,17	25,75
TURUN-PORIN - ÅBO-BJÖRNEBORGS	25,30	26,73	27,19	27,54	25,60	27,06	27,53	27,84	22,25	23,60	24,26	24,60
AHVENANMAA - ÅLAND	25,45	26,75	27,85	27,96	26,41	27,93	28,71	28,86	21,29	23,40	25,38	25,78
HÄMEEN - TAVASTEHUS	25,36	26,89	27,41	27,56	25,64	27,22	27,78	27,89	22,49	23,56	24,07	24,52
KYMEN - KYMENE	25,25	26,80	27,26	27,56	25,50	27,09	27,50	27,85	22,30	23,63	24,78	24,64
MIKKELIN - S:T MICHELS	25,82	26,79	27,11	27,25	26,16	27,26	27,60	27,64	22,01	23,04	23,69	24,30
POHJOIS-KARJALAN - NORRA KARELENS	25,54	26,39	26,85	26,96	25,89	26,82	27,36	27,38	21,66	22,47	23,23	23,25
KUOPION - KUOPIO	25,63	26,57	27,07	27,05	25,92	26,94	27,48	27,45	22,09	22,99	23,16	23,67
KESKI-SUOMEN - MELLERSTA FINLANDS	25,70	26,86	27,12	27,48	26,06	27,29	27,57	27,91	22,05	23,01	23,49	23,74
VAASAN - VASA	25,65	26,77	26,96	27,33	26,89	27,07	27,27	27,67	21,78	22,70	23,13	23,38
OULUN - ULEÅBORGS	25,67	26,63	27,06	27,15	25,99	27,04	27,49	27,58	21,77	22,54	23,05	23,27
LAPIN - LAPPLANDS	25,07	26,04	26,56	26,84	25,80	27,03	27,48	27,53	21,45	22,24	22,89	23,57
KOKO MAA - HELA RIKET WHOLE COUNTRY	25,70	26,96	27,40	27,62	26,00	27,32	27,78	27,98	22,30	23,43	24,02	24,39

48. ELÄVÄN SYNTYNEET AVIOISUUDEN, XIDIN SYNTYMÄVUODEN, IÄN JA SIVIILISÄÄTÄ MUKAAN 1981
 LEVAND EFTER LEGITIMITET, MODERNIS FÖDELSEÅR, ALDER OCH CIVILSTÅND 1981
 LIVE BIRTHS BY LEGITIMACY, YEAR OF BIRTH, AGE AND MARITAL STATUS OF MOTHER 1981

XIDIN SYNTYMÄVUOSI MODERNIS FÖDELSEÅR YEAR OF BIRTH OF MOTHER	XIDIN IKI MODERNIS ÅLDER AGE OF MOTHER	KAIKKI LAPSET ALLA BARN ALL CHILDREN	AVIOLAPSET - I ÅKTENSKAP - LEGITIMATE				AVIOTTOMAT - UTOM ÅKTENSKAP - ILLEGITIMATE				
			XIDIN SIVIILISÄÄTÄ - MODERNIS CIVILSTÅND - MARITAL STATUS OF MOTHER								
			YHTEENSX SUMMA TOTAL	NAIMIS. GIFT MARRIED	LESKI ÅNKA WIDOWED	EROTETTU FRÅNSK. DIVORCED	YHTEENSX SUMMA TOTAL	NAIMATON OGIFT SINGLE	LESKI ÅNKA WIDOWED	EROTETTU FRÅNSK. DIVORCED	
1967	14	1	1	1	-	-	-	-	-	-	-
1966	14	8	-	-	-	-	-	8	8	-	-
	15	4	-	-	-	-	-	4	4	-	-
1965	15	16	1	1	-	-	-	15	15	-	-
	16	65	7	7	-	-	-	58	58	-	-
1964	16	100	19	19	-	-	-	81	81	-	-
	17	167	61	61	-	-	-	106	106	-	-
1963	17	253	98	98	-	-	-	155	155	-	-
	18	420	214	213	-	1	-	206	206	-	-
1962	18	529	288	288	-	-	-	241	240	1	-
	19	704	454	454	-	-	-	250	250	-	-
1961	19	875	551	550	-	1	-	324	321	3	-
	20	1014	640	659	-	1	-	354	348	6	-
1960	20	1199	830	829	1	-	-	369	365	4	-
	21	1319	969	967	1	1	-	350	344	6	-
1959	21	1469	1165	1165	-	-	-	304	294	10	-
	22	1577	1249	1248	1	-	-	328	311	17	-
1958	22	1660	1323	1321	2	-	-	337	325	12	-
	23	1751	1470	1470	-	-	-	281	258	22	1
1957	23	2036	1765	1765	-	-	-	271	254	15	2
	24	2146	1866	1866	-	-	-	280	247	32	1
1956	24	2247	1971	1969	-	2	-	276	257	17	2
	25	2357	2111	2110	1	-	-	246	221	25	-
1955	25	2466	2185	2185	-	-	-	281	242	38	1
	26	2488	2228	2226	1	1	-	260	211	48	1
1954	26	2515	2295	2294	-	1	-	220	185	34	1
	27	2362	2161	2159	2	-	-	201	163	36	2
1953	27	2383	2186	2184	2	-	-	197	153	44	-
	28	2264	2069	2064	2	3	-	195	148	47	-
1952	28	2240	2047	2044	3	-	-	193	138	54	1
	29	2142	1945	1941	1	3	-	197	131	60	6
1951	29	2013	1864	1862	2	-	-	149	96	49	4
	30	1916	1758	1756	1	1	-	158	100	57	1
1950	30	1765	1634	1632	2	-	-	131	89	41	1
	31	1738	1605	1605	-	-	-	133	80	49	4
1949	31	1605	1487	1485	2	-	-	118	74	41	3
	32	1533	1403	1401	2	-	-	130	79	42	9
1948	32	1488	1359	1358	-	1	-	129	70	55	4
	33	1323	1218	1217	1	-	-	105	47	54	4
1947	33	1257	1158	1157	-	1	-	99	50	45	4
	34	1147	1062	1060	2	-	-	85	33	44	8
1946	34	1039	959	958	-	1	-	80	50	26	4
	35	945	870	868	1	1	-	75	42	29	4
1945	35	883	818	817	1	-	-	65	32	31	2
	36	579	536	536	-	-	-	43	19	19	5
1944	36	518	470	468	2	-	-	48	18	27	3
	37	466	414	412	2	-	-	52	16	34	2
1943	37	398	371	371	-	-	-	27	10	13	4
	38	356	328	327	-	1	-	28	10	17	1
1942	38	259	232	231	-	1	-	27	8	16	3
	39	233	216	216	-	-	-	17	5	9	3
1941	39	292	266	265	-	1	-	26	14	11	1
	40	243	215	214	-	1	-	28	7	14	7
1940	40	125	111	111	-	-	-	14	1	10	3
	41	113	96	96	-	-	-	17	9	4	4
1939	41	108	97	95	2	-	-	11	5	4	2
	42	90	84	83	-	1	-	6	2	3	1
1938	42	63	48	48	-	-	-	15	7	6	2
	43	57	49	49	-	-	-	8	1	3	4
1937	43	41	38	38	-	-	-	3	1	2	-
	44	29	22	22	-	-	-	7	2	4	1

XIDIN SYNTYMÄVUOSI MODERNS FÖDELSEÅR YEAR OF BIRTH OF MOTHER	XIDIN IKK MODERNS ÅLDER AGE OF MOTHER	KAIKKI LAPSET ALLA BARN ALL CHILDREN	AVIOLAPSET - I AKTENSKAP - LEGITIMATE				AVIOTTOMAT - UTOM AKTENSKAP - ILLEGITIMATE				
			XIDIN SIVIILISÄHTY - MODERNS CIVILSTÄND - MARITAL STATUS OF MOTHER								
			YHTEENSÄ SUMMA TOTAL	NAIMIS. GIFT MARRIED	LESKI ÄNKA WIDOWED	EROTETTU FRÄNSK. DIVORCED	YHTEENSÄ SUMMA TOTAL	NAIMATON OGIFT SINGLE	LESKI ÄNKA WIDOWED	EROTETTU FRÄNSK. DIVORCED	
1936	44 45	19 25	17 21	17 21	- -	- -	- -	2 4	1 2	1 -	- 2
1935	45 46	10 6	8 6	8 5	- -	- 1	- -	2 -	- -	1 -	1 -
1934	46 47	3 4	3 3	3 3	- -	- -	- -	1 -	- -	- 1	- -
1933	47	2	2	2	-	-	-	-	-	-	-
1932	48	1	1	1	-	-	-	-	-	-	-
YHTEENSÄ - SUMMA - TOTAL		63469	55038	54976	37	25		8431	7019	1293	119

49. ELÄVÄNÄ SYNTYNEET AVIOISUUDEN JA LAPSEN JÄRJESTYSLUVUN MUKAAN LÄÄNEITTÄIN 1981
LEVANDE FÖDDA EFTER LEGITIMITET OCH BARNETS ORDNINGSNUMMER LÄNSVIS 1981
LIVE BIRTHS BY LEGITIMACY, BIRTH ORDER AND PROVINCE 1981

LÄNNI LÄN PROVINCE	LAPSEN JÄRJESTYSLUKU - BARNETS ORDNINGSNUMMER - BIRTH ORDER											TUNT. OKÄNT UNKN.	YHT. SUMMA TOTAL
	1	2	3	4	5	6	7	8	9	10	11-		
AVIOLAPSET - I AKTENSKAP FÖDDA - LEGITIMATE BIRTHS													
KOKO MAA - HELA RIKET WHOLE COUNTRY	22831	20637	7891	1889	645	304	225	125	65	69	113	44	55038
KAUPUNGIT - STÄDER URBAN COMMUNES	15356	12949	4117	831	237	106	62	40	20	20	26	29	33793
MUUT KUNNAT - ÖVRIGA KOMMUNER RURAL COMMUNES	7475	7688	3774	1058	408	198	163	85	45	49	87	15	21245
UUDENMAAN - NYLANDS	5979	5041	1539	297	69	27	15	9	3	2	4	12	12997
TURUN-PORIN - ÅBO-BJÖRNEBORGS	3282	2978	1065	217	61	17	14	3	3	2	3	1	7646
AHVENANMAA - ÅLAND	53	70	39	10	2	-	-	-	-	-	-	1	175
HÄMEEN - TAVASTEHUS	3136	2696	917	203	55	14	11	5	-	4	5	9	7055
KYMEN - KYMMENE	1434	1406	449	87	23	8	3	2	-	-	2	2	3436
MIKKELIN - S:t MICHELS	844	769	299	77	28	11	4	1	-	2	2	1	2040
P-KARJALAN - N. KARELENS	837	761	288	89	19	7	11	3	1	-	4	1	2021
KUOPIO - KUOPIO	1223	1154	434	98	22	12	5	6	3	2	-	1	2960
KESKI-SUOMEN - MELL. FINLANDS	1026	994	440	115	47	14	12	5	8	3	8	4	2676
VAASAN - VASA	2033	2065	1041	283	104	47	30	20	9	11	17	4	5664
OULUN - ULEÅBORGS	2149	2088	986	327	153	129	100	62	31	39	60	7	6131
LAPIN - LAPPLANDS	833	815	374	86	62	18	20	9	7	4	8	1	2237
AVIOTTOMAT LAPSET - UTOM AKTENSKAP FÖDDA - ILLEGITIMATE BIRTHS													
KOKO MAA - HELA RIKET WHOLE COUNTRY	6494	1499	323	81	13	10	3	1	-	-	-	7	8431
KAUPUNGIT - STÄDER URBAN COMMUNES	4325	969	203	48	9	9	2	-	-	-	-	4	5569
MUUT KUNNAT - ÖVRIGA KOMMUNER RURAL COMMUNES	2169	530	120	33	4	1	1	1	-	-	-	3	2862
UUDENMAAN - NYLANDS	1701	390	70	11	3	2	-	-	-	-	-	1	2178
TURUN-PORIN - ÅBO-BJÖRNEBORGS	875	232	63	18	4	2	3	-	-	-	-	-	1197
AHVENANMAA - ÅLAND	63	23	4	2	-	-	-	-	-	-	-	-	92
HÄMEEN - TAVASTEHUS	864	174	43	16	1	2	-	1	-	-	-	-	1101
KYMEN - KYMMENE	374	93	15	2	1	1	-	-	-	-	-	-	486
MIKKELIN - S:t MICHELS	260	58	14	1	-	-	-	-	-	-	-	2	335
P-KARJALAN - N. KARELENS	202	50	11	3	-	-	-	-	-	-	-	1	267
KUOPIO - KUOPIO	362	61	22	5	1	-	-	-	-	-	-	-	451
KESKI-SUOMEN - MELL. FINLANDS	317	67	15	6	-	-	-	-	-	-	-	1	406
VAASAN - VASA	461	97	18	6	2	2	-	-	-	-	-	1	587
OULUN - ULEÅBORGS	593	136	27	5	1	-	-	-	-	-	-	1	763
LAPIN - LAPPLANDS	422	118	21	6	-	1	-	-	-	-	-	-	568

50. ELÄVÄNÄ JA KUOLLEENA SYNTYNEET AVIOLAPSET ÄIDIN IÄN JA AVIOLIITON KESTOAJAN MUKAAN 1981
 LEVANDE FÖDDA OCH DÖDFÖDDA I ÄKTENSKAP EFTER MODERNS ÅLDER OCH ÄKTENSKAPETS VARAKTIGHET 1981
 LEGITIMATE LIVE BIRTHS AND STILLBIRTHS BY AGE OF MOTHER AND DURATION OF MARRIAGE 1981

AVIOLIITON KESTOAIKA ÄKTENSKAPETS VARAKTIGHET DURATION OF MARRIAGE	ÄIDIN IÄN - MODERNS ÅLDER - AGE OF MOTHER							YHT. SUMMA TOTAL	POIKIA GOSSAR MALES
	-19	20-24	25-29	30-34	35-39	40-44	45-		
ELÄVÄNÄ SYNTYNEET - LEVANDE FÖDDA - LIVE BIRTHS									
0 KK. - MÅN. - MONTHS	70	139	66	33	13	3	-	324	160
1	107	195	97	69	15	3	-	486	237
2	174	273	183	78	23	4	-	735	388
3	184	446	251	97	30	4	-	1012	521
4	248	624	385	152	46	8	-	1463	777
5	216	995	562	237	66	10	-	2086	1067
6	157	843	631	230	67	10	1	1939	961
7	46	277	244	100	22	7	-	696	341
8	50	232	192	63	15	4	-	556	304
9-11	133	827	740	290	63	15	-	2068	1046
0 VUOTTA - ÅR - YEARS	1385	4851	3351	1349	360	68	1	11365	5802
1	228	2523	2319	775	189	30	2	6066	3093
2	62	2274	2406	739	197	26	1	5705	2896
3	6	1745	2660	849	164	29	2	5455	2734
4	3	1068	2639	944	152	25	-	4831	2488
5	-	527	2340	934	166	23	2	3992	2059
6	-	190	1940	1008	177	21	-	3336	1743
7	-	55	1454	1123	183	15	-	2830	1460
8	-	2	930	1101	180	9	1	2223	1134
9	-	-	569	1149	221	17	-	1956	1031
10	-	-	298	1105	263	20	-	1686	866
11	-	-	112	874	291	18	-	1295	620
12	-	-	29	679	298	23	-	1029	517
13	-	-	3	475	354	28	1	861	448
14	-	-	1	270	340	33	-	644	330
15	-	-	-	145	311	42	2	500	266
16	-	-	-	55	241	44	1	341	178
17	-	-	-	15	185	39	1	240	126
18	-	-	-	2	123	61	1	187	94
19	-	-	-	1	55	55	5	116	48
20-24	-	-	-	-	50	140	16	206	113
25-29	-	-	-	-	-	5	8	13	7
30-	-	-	-	-	-	-	-	-	-
TUNN. - OKÄND - UNKNOWN	10	33	40	51	21	6	-	161	89
YHTEENSÄ - SUMMA - TOTAL	1694	13268	21091	13643	4521	777	44	55038	28142

KUOLLEENA SYNTYNEET - DÖDFÖDDA - STILLBIRTHS

0 VUOTTA - ÅR - YEARS	7	18	11	4	1	1	-	42	26
1	-	10	9	4	-	1	-	24	16
2	-	10	7	2	4	-	-	23	12
3	-	8	8	4	1	-	-	21	7
4	-	3	13	1	-	-	-	17	8
5	-	1	5	1	-	-	-	7	4
6	-	1	4	5	3	-	-	13	10
7	-	-	8	4	-	-	-	12	7
8	-	-	2	5	1	-	-	8	4
9	-	-	2	4	1	1	-	8	4
10	-	-	-	8	1	-	-	9	5
11	-	-	1	4	1	1	-	7	4
12	-	-	-	3	-	-	-	3	2
13	-	-	-	1	1	1	-	3	2
14	-	-	-	3	3	-	1	7	5
15-19	-	-	-	-	2	4	-	6	4
20-24	-	-	-	-	-	2	-	2	2
25-29	-	-	-	-	-	-	-	-	-
30-	-	-	-	-	-	-	-	-	-
TUNN. - OKÄND - UNKNOWN	1	-	1	-	-	-	-	2	1
YHTEENSÄ - SUMMA - TOTAL	8	51	71	53	19	11	1	214	123

51. ELÄVÄNÄ JA KUOLLEENA SYNTYNEET KUUKAUSITTAIN 1976-81
 LEVANDE FÖDDA OCH DÖDFÖDDA MÅNADSVIS 1976-81
 LIVE BIRTHS AND STILLBIRTHS BY MONTH 1976-81

KUUKAUSI MÅNAD MONTH	ELÄVÄNÄ SYNTYNEET - LEVANDE FÖDDA - LIVE BIRTHS				KUOLLEENA SYNTYNEET DÖDFÖDDA STILLBIRTHS		1 200:N JAKAUMA ¹⁾ - FÖRDELNING AV 1 200 ¹⁾ DISTRIBUTION OF 1 200 ¹⁾			
	LUKU - ANTAL - NUMBER		PÄIVÄÄ KOHTI - PÅ DAG PER DAY				ELÄVÄNÄ SYNTYNEET - LEVAN- DE FÖDDA - LIVE BIRTHS		KUOLLEENA SYNTYNEET DÖDFÖDDA - STILLBIRTHS	
	1976-80 ²⁾	1981	1976-80	1981	1976-80 ²⁾	1981	1976-80	1981	1976-80	1981
TAMMIKUU - JANUARI	5 217	5 114	168	165	31	24	95	95	117	93
HELVIKUU - FEBRUARI	5 095	4 833	182	173	27	19	100	99	109	108
MAALISKUU - MARS	6 122	5 739	197	185	30	24	112	106	113	104
HUHTIKUU - APRIL	5 849	5 780	195	193	26	17	110	111	101	113
TOUKOKUU - MAJ	5 781	5 508	186	178	28	30	106	102	106	100
KESÄKUU - JUNI	5 469	5 411	182	180	26	20	103	104	101	105
HEINÄKUU - JULI	5 454	5 429	176	175	25	18	100	101	94	99
ELOKUU - AUGUSTI	5 349	5 377	173	173	24	19	98	100	91	98
SYYSKUU - SEPTEMBER	5 318	5 501	177	183	23	23	100	105	90	106
LOKAKUU - OKTOBER	5 096	4 954	164	160	25	17	93	92	94	90
MARRASKUU - NOVEMBER	4 835	4 778	161	159	25	24	91	92	97	93
JOULUKUU - DECEMBER	5 011	5 045	162	163	23	25	92	93	87	91
YHTEENSÄ - SUMMA - TOTAL	64 596	63 469	177	174	312	260	1 200	1 200	1 200	1 200

1) Kuukausien todellinen pituus otettu huomioon - Beaktande månadernas verkliga längd - In view of the real length of the month
 2) Vuosikeskiarvo - Årsmedeltal - Annual mean

52. SYNNYTYKSET AVIDISLUUDEN JA SYNNYTTÄJÄN IÄN MUKAAN LÄÄNEITTÄIN 1981
 BARNSBÖRDER I OCH UTOM ÅKTENSKAP EFTER BARNAFÖDERSKANS ALDER LÄNSVIS 1981
 CONFINEMENTS BY LEGITIMACY, AGE OF MOTHER AND PROVINCE 1981

LÄNNI LÄN PROVINCE	ÅLDIN IXX - MODERN'S ALDER - AGE OF MOTHER								YHT. SUMMA TOTAL	SIITÄ-DRÄAV-OF WHICH		
	-17	18-19	20-24	25-29	30-34	35-39	40-44	45-		KAKSOS SYNNYT 1)	KOLMOS SYNNYT 2)	NELOS SYNNYT 3)
AVIOLLISIA SYNNYTYKSIÄ - BARNSBÖRDER I ÅKTENSKAP - LEGITIMATE CONFINEMENTS												
KOKO MAA - HELA RIKET - WHOLE COUNTRY	187	1506	13195	20931	13526	4477	776	45	54643	595	7	-
KAUPUNGIIT - STÄDER URBAN COMMUNES	98	813	7871	13345	8493	2551	357	12	33540	374	5	-
MUUT KUNNAT - ÖVRIGA KOMMUNER RURAL COMMUNES	89	693	5324	7586	5033	1926	419	33	21103	221	2	-
UUDENMAAN - NYLANDS	25	196	2349	5209	3812	1148	153	3	12895	142	1	-
TURUN-PORIN - ÅBO-BJÖRNEBORGES	28	209	1871	2994	1861	563	70	7	7603	71	1	-
AHVENANMAA - ÅLAND	-	-	28	76	52	15	2	-	173	3	-	-
HÄMEEN - TAVASTEHUS	22	176	1704	2784	1752	499	79	3	7019	57	2	-
KYMEN - KYMMENE	5	80	878	1299	858	247	33	4	3404	47	-	-
MIKKELIN - S:IT MICHELS	8	70	538	751	447	180	29	-	2023	25	-	-
POHJOIS-KARJALAN - NORRA KARELENS	9	88	560	725	423	166	30	1	2002	25	1	-
KUOPIO - KUOPIO	12	102	795	1145	631	206	46	5	2942	35	-	-
KESKI-SUOMEN - MELLERSTA FINLANDS	3	75	666	1014	610	248	38	2	2656	22	1	-
VÅASAN - VASA	38	187	1490	2061	1280	480	86	9	5631	62	-	-
OULUN - ULEÅBORGS	27	242	1708	2065	1328	539	165	6	6080	77	-	-
LAPIN - LAPPLANDS	10	81	608	808	472	186	45	5	2215	29	1	-
AVIOTTOMIA SYNNYTYKSIÄ - BARNSBÖRDER UTOM ÅKTENSKAP - ILLEGITIMATE CONFINEMENTS												
KOKO MAA - HELA RIKET - WHOLE COUNTRY	424	1024	3141	2124	1156	410	109	7	8395	78	2	-
KAUPUNGIIT - STÄDER URBAN COMMUNES	253	593	2013	1449	857	291	80	4	5540	51	2	-
MUUT KUNNAT - ÖVRIGA KOMMUNER RURAL COMMUNES	171	431	1128	675	299	119	29	3	2855	27	-	-
UUDENMAAN - NYLANDS	76	185	735	614	378	139	40	3	2170	18	-	-
TURUN-PORIN - ÅBO-BJÖRNEBORGES	57	144	431	284	186	66	19	1	1188	10	1	-
AHVENANMAA - ÅLAND	2	5	34	33	10	9	-	-	93	-	-	-
HÄMEEN - TAVASTEHUS	60	112	418	289	145	62	12	-	1098	12	-	-
KYMEN - KYMMENE	20	57	180	119	78	25	3	-	482	5	-	-
MIKKELIN - S:IT MICHELS	14	40	132	88	40	14	6	-	334	2	-	-
POHJOIS-KARJALAN - NORRA KARELENS	15	43	114	52	27	10	2	-	263	5	-	-
KUOPIO - KUOPIO	31	62	178	108	52	9	6	1	447	6	1	-
KESKI-SUOMEN - MELLERSTA FINLANDS	20	60	158	95	43	23	3	-	402	7	-	-
VÅASAN - VASA	43	88	236	129	66	15	4	-	581	9	-	-
OULUN - ULEÅBORGS	49	137	301	176	76	17	7	2	765	2	-	-
LAPIN - LAPPLANDS	37	91	224	137	55	21	7	-	572	2	-	-
SYNNYTYKSIÄ YHTEENSÄ - SUMMA BARNSBÖRDER - TOTAL												
KOKO MAA - HELA RIKET - WHOLE COUNTRY	611	2530	16336	23055	14682	4887	885	52	63038	673	9	-
KAUPUNGIIT - STÄDER URBAN COMMUNES	351	1406	9884	14794	9350	2842	437	16	39080	425	7	-
MUUT KUNNAT - ÖVRIGA KOMMUNER RURAL COMMUNES	260	1124	6452	8261	5332	2045	448	36	23958	248	2	-
KAKSOSSYNNYTYKSIÄ - TVILLINGSBÖRDER WITH TWINS	3	11	148	251	181	65	14	-	673	673	-	-
KOLHOSSYNNYTYKSIÄ - TRILLINGSBÖRDER WITH TRIPLETS	-	-	1	5	3	-	-	-	9	-	9	-
NELOSSYNNYTYKSIÄ - FYRLINGSBÖRDER WITH QUADRUPLTS	-	-	-	-	-	-	-	-	-	-	-	-

1) Tvillingsbörder - With twins

2) Trillingsbörder - With triplets

3) Fyrlingsbörder - With quadruplets

x) on vosa...
64

53. IKÄRYHMITÄISET HEDELMÄLLISYYSLUVUT, ÄIDIN MEDIAANI-ikä SEKÄ BRUTTO- JA NETTOUUSIUTUMISLUVUT 1966-81
ÅLDERSDIFFERENTIERADE FRUKTSAMHETSTAL, MODERNS MEDIAÅLDER SAMT BRUTTO- OCH NETTOREPRODUKTIONSTAL 1966-81
AGE-SPECIFIC FERTILITY RATES, MEDIAN AGE OF MOTHER AND REPRODUCTION RATES 1966-81

ÄIDIN IKÄ MODERNS ÅLDER AGE OF MOTHER	VUOSIKESKIARVO ÅRSMEDELTA ANNUAL MEAN			VUOSI ÅR YEAR				
	1966-70	1971-75	1976-80	1977	1978	1979	1980	1981
YLEINEN HEDELMÄLLISYYSLUKU ¹⁾ ALLMÄNT FRUKTSAMHETSTAL ¹⁾ GENERAL FERTILITY RATE ¹⁾	62,6	51,4	53,3	54,3	52,8	52,2	51,8	51,8
AVIOLLINEN HEDELMÄLLISYYS ²⁾ ÄKTENSKAPLIG FRUKTSAMHET ²⁾ LEGITIMATE FERTILITY ²⁾								
15-19	505,5	438,2	452,0	450,8	442,7	431,4	466,0	438,2
20-24	274,6	217,1	236,1	232,2	231,8	227,7	239,8	244,9
25-29	165,3	139,7	159,0	157,1	157,1	158,7	162,4	170,2
30-34	91,6	66,4	81,4	81,6	81,7	83,0	82,6	84,8
35-39	47,1	27,3	30,6	29,7	30,8	32,2	31,6	35,0
40-44	16,7	7,3	7,1	7,0	6,7	7,5	7,5	6,9
45-49	1,8	0,6	0,5	0,4	0,4	0,4	0,4	0,4
MEDIAANI-ikä - MEDIAÅLDER - MEDIAN AGE	25,7	26,0	27,3	27,1	27,4	27,6	27,8	28,0
AVIOLLINEN JA AVIOTON HEDELMÄLLISYYS ²⁾ ÄKTENSKAPLIG OCH UTOÄKTENSKAPLIG FRUKTSAMHET ²⁾ - LEGITIMATE AND ILLEGITIMATE FERTILITY ²⁾								
15-19	34,7	27,9	22,0	24,2	21,3	19,2	18,9	16,9
20-24	131,9	104,3	96,8	99,2	95,5	93,6	91,5	88,7
25-29	125,9	106,6	114,6	115,2	113,7	113,1	114,6	118,3
30-34	76,5	55,8	67,5	67,8	67,4	68,3	68,0	69,5
35-39	39,7	23,3	26,4	25,6	26,5	27,5	27,1	29,8
40-44	13,7	6,1	6,0	5,9	5,7	6,4	6,4	6,1
45-49	1,4	0,5	0,4	0,4	0,3	0,3	0,3	0,4
MEDIAANI-ikä - MEDIAÅLDER - MEDIAN AGE	25,5	25,7	27,0	26,7	27,0	27,3	27,4	27,6
KOKONAISHEDELMÄLLISYYS ³⁾ SUMMERAD FRUKTSAMHET ³⁾ TOTAL FERTILITY RATE ³⁾	2119,0	1622,5	1668,5	1691,5	1652,0	1642,0	1634,0	1648,0
BRUTTOUUSIUTUMISLUKU BRUTTOREPRODUKTIONSTAL GROSS REPRODUCTION RATE	1,035	0,790	0,814	0,825	0,804	0,808	0,796	0,806
NETTOUUSIUTUMISLUKU NETTOREPRODUKTIONSTAL NET REPRODUCTION RATE	1,009	0,770	0,797	0,804	0,787	0,790	0,779	0,795

- 1) Elävänä syntyneet 1 000 keskiikäkiluvun 15-49-vuotiaista naista kohti - Levande födda på 1 000 medelfolkmängdens 15-49-åriga kvinnor - Live births per 1 000 women of mean population at the age of 15-49.
- 2) Elävänä syntyneet keskiikäkiluvun 1 000 vastaavan ryhmän naista kohti - Levande födda på 1 000 kvinnor i motsvarande grupp av medelfolkmängden - Live births per 1 000 women in respective group of mean population.
- 3) Lasten laskettu määrä, jonka 1 000 naista synnyttää voimassa olevien hedelmällisyysuhteiden vallitessa koko hedelmällisyyskauteensa olettaen ettei kukaan heistä kuoli ennen tämän kauden päättymistä - Beräknat antal barn som 1 000 kvinnor får under hela sin reproduktionsperiod enligt aktuell fruktsamhet förutsatt att ingen dödlighet förekommer t.o.m. 49 år - Estimated number of children which 1 000 women will have during their whole period of fertility by prevailing fertility provided that none of them should die before this period has come to an end.

54. IKÄRYHMITÄISET HEDELMÄLLISYYSLUVUT SEKÄ BRUTTO- JA NETTOUUSIUTUMISLUVUT LÄÄNEITTÄIN 1981
ÅLDERSDIFFERENTIERADE FRUKTSAMHETSTAL SAMT BRUTTO- OCH NETTOREPRODUKTIONSTAL LÄNSVIS 1981
AGE-SPECIFIC FERTILITY RATES AND REPRODUCTION RATES BY PROVINCE 1981

LÄÄNI LÄN PROVINCE	ÄIDIN IKÄ - MODERNS ÅLDER - AGE OF MOTHER							KOKONAISHEDELMÄLLISYYS SUMMERAD FRUKTSAMHET TOTAL FERTILITY RATE	BRUTTOUUSIUTUMISLUKU BRUTTOREPRODUKTIONSTAL GROSS REPRODUCTION RATE	NETTOUUSIUTUMISLUKU ¹⁾ NETTOREPRODUKTIONSTAL ¹⁾ NET REPRODUCTION RATE ¹⁾
	15-19	20-24	25-29	30-34	35-39	40-44	45-49			
KOKO MAA - HELA RIKET WHOLE COUNTRY	16,9	88,7	118,3	69,5	29,8	6,1	0,4	1648	0,806	0,795
KAUPUNGIT - STÄDER URBAN COMMUNES	16,7	84,4	112,6	67,2	26,5	4,8	0,2	1562	0,763	0,753
MUUT KUNNAT - ÖVRIGA KOMMUNER RURAL COMMUNES	17,3	96,3	129,9	74,0	36,0	8,2	0,7	1812	0,887	0,874
UUDENMAAN - NYLANDS	12,3	70,4	108,3	69,1	26,7	5,2	0,2	1461	0,709	0,699
TURUN-PORIN - ÅBO-BJÖRNEBORGS	17,0	90,7	119,0	67,2	27,0	4,2	0,4	1627	0,796	0,788
AHVENANMAA - ÅLAND	9,1	78,1	116,5	64,3	30,7	5,0	-	1518	0,694	0,676
HÄMEEN - TAVASTEHUS	15,1	86,2	114,6	63,2	24,2	4,5	0,2	1540	0,753	0,742
KYMEN - KYMMENE	12,2	83,5	112,7	66,6	24,5	3,5	0,4	1517	0,765	0,757
MIKKELIN - S:T MICHELS	14,9	83,3	114,2	63,0	31,3	5,5	-	1561	0,770	0,759
POHJOIS-KARJALAN - NORRA KARELENS	20,8	93,6	116,9	68,9	35,0	6,5	0,2	1709	0,832	0,817
KUOPION - KUOPIO	19,5	95,5	129,3	70,9	28,6	7,0	0,7	1757	0,858	0,847
KESKI-SUOMEN - MELLERSTA FINLANDS	16,2	88,7	120,7	65,4	35,1	5,9	0,3	1661	0,818	0,807
VAASAN - VASA	20,8	108,8	138,1	79,1	37,7	7,4	0,8	1963	0,945	0,934
OULUN - ULEÅBORGS	24,4	113,3	132,5	84,8	45,2	14,6	0,7	2077	1,015	0,999
LAPIN - LAPPLANDS	23,2	97,7	123,5	69,9	36,3	8,9	0,9	1802	0,894	0,884

1) Nettoousiutuslukuja laskettaessa käytetty vuosien 1971-75 eloonjäämislukuja. Vid beräkandet av nettoreproduktionstalen har dödlighetstalen för åren 1971-75 använts. When estimating the net reproduction rates, the mortality rates for the year 1971-75 have been used.

x) ytl. ved. kul

1970 → 52,4
1971 50,0
1972 47,8
1973

1974 52,2
1975 54,6
1976 55,4

55. LAILLISET RASKAUDEN KESKEYTTÄMISET SYNNYTYSTEN LUVUN SEKÄ NAISEN IÄN JA SIVIILISÄÄDYN MUKAAN 1974-81
 LEGALA ABORTER EFTER ANTAL FÖRLOSSNINGAR SAMT KVINNANS ÅLDER OCH CIVILSTÄND 1974-81
 LEGAL ABORTIONS BY NUMBER OF DELIVERIES AND AGE AND MARITAL STATUS OF WOMAN 1974-81

SYNNYTYSTEN LUKU, NAISEN IKÄ JA SIVIILISÄÄTY ANTAL FÖRLOSSNINGAR SAMT KVINNANS ÅLDER OCH CIVILSTÄND NUMBER OF DELIVERIES AND AGE AND MARITAL STATUS OF WOMAN	1974 ¹⁾	1975 ¹⁾	1976 ¹⁾	1977	1978	1979	1980	1981
SYNNYTYSTEN LUKU ANTAL FÖRLOSSNINGAR NUMBER OF DELIVERIES								
0	9 921	9 879	9 154	8 386	8 308	8 017	7 785	7 253
1	3 826	4 044	3 431	3 162	2 919	2 711	2 467	2 266
2	4 525	4 044	4 058	3 465	3 294	2 979	2 897	2 791
3	2 505	1 975	1 904	1 658	1 530	1 392	1 274	1 233
4	1 421	1 074	859	737	588	531	421	425
5	399	326	254	217	197	154	126	104
6	162	129	63	68	58	41	46	30
7	50	32	63	33	17	12	11	11
8	12	22	-	13	6	4	8	3
9-	25	11	9	33	3	6	2	4
TUNTEMATON - OKÄNT - UNKNOWN	-	11	23	-	8	2	-	-
IKÄ - ÅLDER - AGE								
-14	37	32	45	36	29	33	42	29
15	100	228	163	191	184	191	152	171
16	486	553	572	518	525	486	542	428
17	599	987	936	912	899	927	858	756
18	1 147	1 183	1 073	1 018	1 021	987	968	944
19	1 296	1 160	1 130	1 029	1 073	1 046	1 056	993
20-24	5 884	5 324	5 068	4 382	4 158	3 850	3 681	3 388
25-29	4 848	4 803	3 775	3 408	3 172	2 741	2 410	2 254
30-34	3 327	2 766	2 737	2 624	2 551	2 524	2 351	2 177
35-39	2 777	2 461	2 400	2 009	1 732	1 548	1 593	1 642
40-44	2 058	1 800	1 582	1 383	1 352	1 281	1 161	1 146
45-	287	250	337	261	230	235	223	192
TUNTEMATON - OKÄND - UNKNOWN	-	-	-	1	2	-	-	-
YHTEENSÄ - SUMMA - TOTAL	22 846	21 547	19 818	17 772	16 928	15 849	15 037	14 120
	o/oo ²⁾							
-19	18,5	21,2	20,4	19,6	19,8	19,5	19,4	17,9
20-24	28,3	26,0	25,0	22,0	21,4	20,2	19,7	18,3
25-29	22,9	22,0	17,4	16,1	15,4	13,6	12,2	11,5
30-34	22,2	17,6	16,3	14,5	13,0	12,1	11,0	10,2
35-39	19,5	17,1	16,3	13,4	11,7	10,4	10,3	9,9
40-44	14,8	13,2	11,7	10,3	9,9	9,1	8,2	7,9
45-	2,0	1,7	2,3	1,8	1,6	1,7	1,7	1,4
KAIKKI - ALLA - ALL	19,1	17,9	16,4	14,7	14,0	13,0	12,3	11,5
SIVIILISÄÄTY - CIVILSTÄND MARITAL STATUS								
HAINATON - OGIFT - SINGLE	45,3	47,8	49,5	50,5	52,9	54,5	56,2	55,9
NAIMISSA - GIFT - MARRIED	45,4	44,1	41,5	40,1	35,5	33,9	35,3	34,6
LESKI - ÄNKA - WIDOWED	1,0	1,5	1,4	1,0	1,1	1,0	0,8	1,0
EROTETTU - FRÅNSKILD - DIVORCED	8,2	6,6	7,6	7,7	10,4	10,3	7,7	8,5
TUNTEMATON - OKÄNT - UNKNOWN	0,1	-	-	0,7	0,1	0,3	-	-
YHTEENSÄ - SUMMA - TOTAL	100,0	100,0	100,0	100,0	100,0	100,0	100,0	100,0

Myyminen laki raskauden keskeyttämisestä (1970/239) astui voimaan 1.6.1970. Raskauden keskeyttämisaian suhteen lakia on muutettu siten, että 1.7.1979 lähtien raskautta ei saa keskeyttää kahdenkymmentä raskausviikon jälkeen. Aikaisemmin raskautta ei saanut keskeyttää kuudenkymmentä raskausviikon jälkeen.

Nuvarande lag om avbrytande av havandeskap (1970/239) trädde i kraft 1.6.1970. Beträffande tiden för avbrytande av havandeskap har lagen förändrats så att fr.o.m. 1.7.1979 avbrytande av havandeskap ej får företagas efter havandeskapets tolfte vecka. Tidigare avbrytande av havandeskap fick inte företagas efter havandeskapets sextonde vecka.

The present Act on Induced Abortion (1970/239) came into force on the 1st of June, 1970. As to the time of inducing abortion the act has been altered so that since the 1st of July, 1979 it is not allowed to terminate the pregnancy after the 12th week of pregnancy. Earlier it was not allowed to terminate the pregnancy after the 16th week of pregnancy.

1) Jakamat perustuvat otokseen - Fördeiningarna baserar sig på ett sampel - The distributions base on sample.

2) Keskiväkiluvun 1 000 vastaavan ikäryhmän naista kohti, - 19-vuotiaat 15 - 19-vuotiaita kohti, 45 vuotiaat 45 - 49-vuotiaita kohti ja kaikki 15 - 49-vuotiaita kohti - På 1 000 medelfolkmängdens kvinnor i motsvarande ålder, - 19-åriga på 15-19-åriga, 45-åriga på 45 - 49-åriga och alla på 15 - 49-åriga - Per 1 000 women in respective age group, - 19 per 15 - 19 years old, 45 - per 45 - 49 years old and all per 15 - 49 years old.

56. LAILLISET RASKAUDEN KESKEYTTÄMISET NAISEN IÄN JA ASUINPAIKAN MUKAAN 1981
 LEGALA ABORTER EFTER KVINNANS ÅLDER OCH BONINGSORT 1981
 LEGAL ABORTIONS BY AGE AND PLACE OF RESIDENCE OF WOMAN 1981

ASUINPAIKKA BONINGSORT PLACE OF RESIDENCE	NAISEN IKÄ - KVINNANS ÅLDER - AGE OF WOMAN								TUNT. OKÄND UNKNOWN	YHTEENSÄ SUMMA TOTAL	MEDIANI- IKÄ MEDIANÅLDER MEDIAN AGE	o/oo1)
	-19	20-24	25-29	30-34	35-39	40-44	45-					
LÄÄNI - LÄN - PROVINCE												
UUDENMAAN - NYLANDS	837	984	724	663	517	298	43	-	4 066	26,46	12,82	
TURUN-PORIN - ÅBO-BJÖRNEBORG	450	423	347	320	257	176	28	-	2 001	26,84	11,50	
AHVENANMAA - ÅLAND	20	16	10	10	12	8	2	-	78	26,50	14,48	
HÄMEEN - TAVASTEHUS	500	477	307	332	222	154	25	-	2 017	25,51	11,91	
KYMEN - KYMMENE	236	207	146	157	120	80	9	-	955	26,18	11,32	
MIKKELIN - S:t MICHELS	127	134	92	77	67	41	8	-	546	25,65	10,82	
POHJOIS-KARJALAN - NORRA KARELENS	137	144	71	63	41	35	8	-	499	23,91	11,69	
KUOPION - KUOPIO	161	181	93	92	66	70	14	-	677	24,90	10,88	
KESKI-SUOMEN - MELLERSTA FINLANDS	164	163	79	88	65	52	12	-	623	24,52	10,33	
VÄSTRA - VASA	226	208	127	155	133	102	23	-	974	27,09	9,45	
OULUN - ULEÅBORG	255	266	146	149	80	82	10	-	988	24,49	9,39	
LÄPPEN - LAPPLANDS	201	173	95	55	55	40	10	-	629	23,28	12,51	
ULKOMAAT - UTlandet - ABROAD	2	8	12	12	6	1	-	-	41	24,37		
TUNTEMATON - OKÄND - UNKNOWN	5	4	5	4	1	7	-	-	26	29,00		
YHTEENSÄ - SUMMA - TOTAL	3 321	3 388	2 254	2 177	1 642	1 146	192	-	14 120	25,78	11,53	
KAUPUNGIT - STÄDER URBAN COMMUNES	2 165	2 460	1 667	1 568	1 150	755	120	-	9 885	25,95	12,72	
MUUT KUNNAT - ÖVRIGA KOMMUNER RURAL COMMUNES	1 156	928	587	609	492	391	72	-	4 235	25,29	9,46	

1) o/oo keskiikäluvun 15-49-vuotiaista naisista - P8 1 000 av medelfolkvärdens kvinnor i ålder 15-49 - Per 1 000 of women of mean population at the age of 15-49 years.

57. LAILLISET RASKAUDEN KESKEYTTÄMISET NAISEN IÄN JA SIVIILISÄÄDYN MUKAAN 1981
 LEGALA ABORTER EFTER KVINNANS ÅLDER OCH CIVILSTÄND 1981
 LEGAL ABORTIONS BY AGE AND MARITAL STATUS OF WOMAN 1981

SIVIILISÄÄTY CIVILSTÄND MARITAL STATUS	IKÄ - ÅLDER - AGE							TUNT. OKÄND UNKNOWN	YHTEENSÄ SUMMA TOTAL
	-19	20-24	25-29	30-34	35-39	40-44	45-		
NAIMATON - OGIFT - SINGLE	3 277	2 823	1 053	441	204	81	10	-	7 889
NAIMISSA - GIFT - MARRIED	42	401	840	1 244	1 019	838	149	-	4 533
ASU ERILLÄÄN - LEVER ÅTSKILDA MARRIED LIVING SEPARATED	-	28	30	31	36	11	3	-	139
ASUMUSEROSSA - BOSKILLNAD LIVING LEGALLY SEPARATED	1	41	64	61	32	16	-	-	215
EROTETTU - FRÄNSKILD - DIVORCED	1	94	254	370	307	158	18	-	1 202
LESKI - ÄNKA - WIDOWED	-	-	13	30	44	42	12	-	141
TUNTEMATON - OKÄNT - UNKNOWN	-	1	-	-	-	-	-	-	1
YHTEENSÄ - SUMMA - TOTAL	3 321	3 388	2 254	2 177	1 642	1 146	192	-	14 120

58. KUOLLEET, KUOLLEISUUS JA IMEVÄIKUOLLEISUUS SUKUPOULEN MUKAAN 1962-81
DÖDA, DÖDLIGHET OCH SPÖBARNSDÖDLIGHET EFTER KÖN 1962-81
DEATHS, MORTALITY AND INFANT MORTALITY BY SEX 1962-81

VUOSI ÅR YEAR	KAIKKI KUOLLEET - ALLA DÖDA - ALL DEATHS						0-VUOTIAAT KUOLLEET - 0-ÅRIGA DÖDA - INFANT DEATHS					
	LUKU - ANTAL - NUMBER			o/oo ¹⁾			LUKU - ANTAL - NUMBER			o/oo ²⁾		
	M	N	MS	M	N	MS	M	N	MS	M	N	MS
1962	22 268	20 621	42 889	10,3	8,8	9,6	962	708	1 670	23,1	17,8	20,5
1963	21 939	20 071	42 010	10,1	8,6	9,3	837	659	1 496	19,9	16,4	18,2
1964	22 228	20 284	42 512	10,1	8,6	9,4	815	554	1 369	19,8	14,1	17,0
1965	23 261	21 212	44 473	10,6	9,0	9,7	806	565	1 371	20,2	14,9	17,6
1966	22 837	20 711	43 548	10,3	8,8	9,5	651	513	1 164	16,5	13,5	15,0
1967	23 289	20 501	43 790	10,5	8,6	9,5	646	500	1 146	16,3	13,3	14,8
1968	23 798	21 215	45 013	10,6	8,9	9,7	603	461	1 064	16,0	12,8	14,5
1969	24 456	21 510	45 966	10,9	9,0	9,9	557	405	962	16,1	12,3	14,3
1970	23 797	20 322	44 119	10,7	8,5	9,6	483	371	854	14,6	11,8	13,2
1971	24 655	21 221	45 876	11,1	8,9	9,9	457	317	774	14,7	10,6	12,7
1972	23 581	20 377	43 958	10,5	8,5	9,5	426	281	707	14,0	9,9	12,0
1973	23 714	19 696	43 410	10,5	8,2	9,3	355	249	604	12,1	9,1	10,6
1974	24 295	20 381	44 676	10,7	8,4	9,5	393	296	689	12,3	9,7	11,0
1975	23 901	19 927	43 828	10,5	8,2	9,3	373	257	630	11,0	8,1	9,6
1976	24 443	20 343	44 786	10,7	8,3	9,5	391	268	659	11,4	8,2	9,9
1977	24 170	19 895	44 065	10,5	8,1	9,3	341	256	597	10,1	8,0	9,1
1978	23 790	19 902	43 692	10,4	8,1	9,2	271	213	484	8,3	6,8	7,6
1979	23 483	20 255	43 738	10,2	8,2	9,2	260	226	486	8,1	7,2	7,7
1980	23 744	20 654	44 398	10,3	8,4	9,3	271	210	481	8,4	6,8	7,6
1981	23 376	21 028	44 404	10,1	8,5	9,3	241	171	412	7,4	5,5	6,5

1) o/oo keskiikäluvusta - På 1 000 av medelfölkning - Per 1 000 of mean population

2) o/oo elävänä syntyneistä - På 1 000 levande födda - Per 1 000 live births

59. KUOLLEET KUUKAUSITTAIN 1971-81
DÖDA MÅNADSVIS 1971-81
DEATHS BY MONTH 1971-81

KUUKAUSI MÅNAD MONTH	KUOLLEIDEN MÄÄRÄ - ANTAL DÖDA - NUMBER OF DEATHS						1 200:N JAKAUMA ¹⁾ - FÖRDELNING AV 1 200 ¹⁾ - DISTRIBUTION OF 1 200 ¹⁾						
	1971-75 ²⁾		1976-80 ²⁾		1981		1971-75		1976-80		1981		
	KAIKKI ALLA ALL	0-VUOT. 0-ÅRIGA 0 YEAR OLD	KAIKKI ALLA ALL	0-VUOT. 0-ÅRIGA 0 YEAR OLD	KAIKKI ALLA ALL	0-VUOT. 0-ÅRIGA 0 YEAR OLD	KAIKKI ALLA ALL	0-VUOT. 0-ÅRIGA 0 YEAR OLD	KAIKKI ALLA ALL	0-VUOT. 0-ÅRIGA 0 YEAR OLD	KAIKKI ALLA ALL	0-VUOT. 0-ÅRIGA 0 YEAR OLD	KAIKKI ALLA ALL
TAMMIKU - JANUARI	4 008	60	4 017	54	4 019	39	106	104	107	118	107	111	
HELMIKUU - FEBRUARI	3 659	57	3 837	47	3 332	36	107	108	113	110	98	114	
MAALISKUU - MARS	3 766	54	3 817	45	3 939	26	100	94	102	98	105	74	
HUHTIKUU - APRIL	3 520	55	3 594	47	3 548	41	97	98	99	106	97	121	
TOUKOKUU - MAJ	3 686	60	3 669	46	3 693	37	98	104	98	100	98	109	
KESÄKU - JUNI	3 664	60	3 631	46	3 433	23	101	106	100	104	94	68	
HEINÄKU - JULI	3 711	56	3 576	40	3 693	39	98	97	95	87	98	111	
ELOKU - AUGUSTI	3 477	61	3 467	44	3 533	30	92	106	92	96	94	86	
SYYSKU - SEPTEMBER	3 462	53	3 428	41	3 581	30	95	95	95	92	98	88	
LOKAKUU - OKTOBER	3 608	53	3 585	39	3 738	38	96	91	96	85	99	108	
MARRASKUU - NOVEMBER	3 585	52	3 532	42	3 661	28	98	93	97	95	100	82	
JOULUKU - DECEMBER	4 204	60	3 983	50	4 234	45	112	104	106	109	112	128	
YHTEENSÄ - SUMMA - TOTAL	44 350	681	44 136	541	44 404	412	1 200	1 200	1 200	1 200	1 200	1 200	

1) Kuukausien todellinen pituus otettu huomioon - Beaktande månaderas verkliga längd - In view of the real length of the months

2) Vuosikeskiarvo - Årsmedeltal - Annual mean

60. KUOLLEISUUSINDEKSIT SUKUPOULEN JA IÄN MUKAAN 1951-81
INDEX FÖR DÖDLIGHETEN EFTER KÖN OCH ÅLDER 1951-81
INDEX OF MORTALITY BY SEX AND AGE 1951-81

VUOSI ÅR YEAR	MIEHET - MÄN - MEN							NAISET - KVINNOR - WOMEN						
	0	1-14	15-29	30-49	50-64	65-	YHT. 1) SUMMA 1) TOTAL 1)	0	1-14	15-29	30-49	50-64	65-	YHT. 1) SUMMA 1) TOTAL 1)
1951-55	100	100	100	100	100	100	100	100	100	100	100	100	100	100
1956-60	76	75	80	91	95	96	92	75	88	64	89	88	96	91
1961-65	59	58	75	89	99	98	90	57	63	55	78	85	97	89
1966-70	44	58	70	91	102	97	90	45	50	45	70	81	90	81
1971-75	35	50	80	89	96	89	84	33	50	45	59	71	77	70
1976-80	25	33	70	70	84	85	75	26	25	36	48	60	68	61
1976	32	33	80	78	90	88	79	29	37	45	56	65	71	64
1977	27	33	65	78	89	85	77	28	25	46	48	64	68	61
1978	22	33	65	70	84	84	75	24	25	36	48	59	67	60
1979	22	33	65	67	81	82	72	25	25	36	48	58	67	60
1980	23	25	65	61	78	85	72	24	25	36	44	56	68	58
1981	20	33	60	61	77	81	70	20	25	36	63	56	68	61

1) Yleiset kuolleisuusluvut vakioitu iän suhteen käyttämällä vakioväkilukuna viisivuotiskauden 1951-55 keskiikäkilukuja - Åldersstandardiserade allmänna dödstal; medelfölkningens för 1951-55 använts som standardbefolkning - Age-standardized general death rates; mean population of 1951-55 as standard population.

61. KUOLLEET SUKUPUOLEN, IÄN JA SIVILISÄÄDYN MUKAAN LÄÄNEITTÄIN 1981
DÖDA EFTER KÖN, ÅLDER OCH CIVILSTÄND LÄNSVIS 1981
DEATHS BY SEX, AGE, MARITAL STATUS AND PROVINCE 1981

LÄÄNI LÄN PROVINCE	IKÄ - ÅLDER - AGE												
	VRK - DYGN - DAYS			28 VRK- 11 KK	VUOSI - ÅR - YEAR								
	0	1-6	7-27		0	1-4	5-9	10-14	15-19	20-24	25-29	30-34	
MIEHET - MÄN - MEN													
KOKO MAA- HELA RIKET WHOLE COUNTRY	65	84	27	65	241	56	55	63	172	221	308	466	
UUDENMAAN - NYLANDS	20	16	7	14	57	8	9	17	34	52	79	108	
TURUN-PORIN - ÅBO-BJÖRNEBORGS	9	9	4	11	33	11	11	8	22	22	31	63	
AHVENANMAA - ÅLAND	-	1	-	-	1	-	-	1	1	1	1	3	
HÄMEEN - TAVASTEHUS	4	12	4	7	27	8	5	8	28	31	36	69	
KYMEN - KYMHENE	2	7	-	6	15	4	2	5	9	19	25	38	
MIKKELIN - S:t MICHELS	1	2	1	2	6	1	-	1	9	4	14	20	
POHJOIS-KARJALAN - NORRA KARELENS	1	2	1	3	7	-	5	1	6	11	11	19	
KUOPION - KUOPIO	6	5	-	4	16	2	5	2	6	17	17	20	
KESKI-SUOMEN - MELLERSTA FINLANDS	4	4	1	2	11	-	3	2	8	14	11	17	
VAAASAN - VASA	11	13	2	7	33	9	7	11	13	9	21	31	
OULUN - ULEÅBORGS	5	6	6	8	25	9	5	5	23	17	37	47	
LAPIN - LAPPLANDS	2	6	1	1	10	4	3	2	13	24	25	31	
RUOTSINK. - SVENSKSPR. - SWEDISH-SP.	-	3	-	-	3	1	-	9	6	7	8	22	
KAUPUNGIT - STÄDER URBAN COMMUNES	37	44	18	41	140	33	33	36	103	128	196	281	
UUDENMAAN - NYLANDS	16	16	5	12	49	7	9	13	29	43	71	88	
TURUN-PORIN - ÅBO-BJÖRNEBORGS	5	5	3	8	21	8	9	4	15	11	23	42	
AHVENANMAA - ÅLAND	-	-	-	-	-	-	-	1	1	-	1	2	
HÄMEEN - TAVASTEHUS	2	6	3	6	17	4	4	6	17	17	19	43	
KYMEN - KYMHENE	1	3	-	5	9	3	1	4	6	17	17	28	
MIKKELIN - S:t MICHELS	1	-	1	-	2	1	-	-	7	1	7	7	
POHJOIS-KARJALAN - NORRA KARELENS	-	1	1	1	3	-	3	-	1	6	7	9	
KUOPION - KUOPIO	3	4	-	-	7	1	1	1	3	6	7	11	
KESKI-SUOMEN - MELLERSTA FINLANDS	1	1	-	1	3	-	-	2	-	7	5	3	
VAAASAN - VASA	6	5	2	3	16	4	3	3	9	6	8	14	
OULUN - ULEÅBORGS	1	2	3	4	10	3	2	1	8	8	17	24	
LAPIN - LAPPLANDS	1	1	-	1	3	2	1	1	7	6	14	10	
RUOTSINK. - SVENSKSPR. - SWEDISH-SP.	-	3	-	-	3	1	-	3	6	5	6	15	
NAISET - KVINNOR - WOMEN													
KOKO MAA- HELA RIKET WHOLE COUNTRY	42	51	19	59	171	30	33	24	49	50	106	147	
UUDENMAAN - NYLANDS	9	10	3	17	39	5	11	7	16	15	25	41	
TURUN-PORIN - ÅBO-BJÖRNEBORGS	4	3	3	9	19	3	1	2	6	6	15	18	
AHVENANMAA - ÅLAND	-	1	1	1	3	-	-	-	-	-	1	-	
HÄMEEN - TAVASTEHUS	7	6	6	7	26	3	5	-	6	10	14	27	
KYMEN - KYMHENE	3	3	2	2	10	3	1	-	3	4	5	8	
MIKKELIN - S:t MICHELS	1	3	2	-	6	-	2	3	1	1	7	6	
POHJOIS-KARJALAN - NORRA KARELENS	-	4	-	-	4	2	1	4	4	1	8	8	
KUOPION - KUOPIO	5	1	-	3	9	-	2	-	2	2	11	5	
KESKI-SUOMEN - MELLERSTA FINLANDS	3	4	-	3	10	2	4	1	1	-	2	9	
VAAASAN - VASA	5	7	1	5	18	3	3	3	4	1	7	7	
OULUN - ULEÅBORGS	3	8	1	11	23	5	2	4	4	6	9	14	
LAPIN - LAPPLANDS	2	1	-	1	4	4	1	-	2	4	2	4	
RUOTSINK. - SVENSKSPR. - SWEDISH-SP.	-	1	-	5	6	-	4	1	2	1	3	4	
KAUPUNGIT - STÄDER URBAN COMMUNES	24	27	9	35	95	14	20	13	24	35	67	102	
UUDENMAAN - NYLANDS	7	7	2	15	31	3	7	4	11	14	22	34	
TURUN-PORIN - ÅBO-BJÖRNEBORGS	2	3	2	4	11	1	1	1	3	6	9	13	
AHVENANMAA - ÅLAND	-	1	1	1	3	-	-	-	-	-	-	-	
HÄMEEN - TAVASTEHUS	3	2	2	4	11	1	4	-	3	6	10	20	
KYMEN - KYMHENE	2	3	2	2	9	2	-	-	2	3	4	6	
MIKKELIN - S:t MICHELS	-	2	-	-	2	-	2	2	-	-	3	1	
POHJOIS-KARJALAN - NORRA KARELENS	-	-	-	-	-	-	-	2	2	1	4	6	
KUOPION - KUOPIO	3	-	-	2	5	-	-	-	-	1	6	3	
KESKI-SUOMEN - MELLERSTA FINLANDS	1	1	-	2	4	1	2	-	-	-	2	4	
VAAASAN - VASA	3	3	-	1	7	3	2	2	2	1	2	3	
OULUN - ULEÅBORGS	2	4	-	3	9	1	1	2	1	1	3	11	
LAPIN - LAPPLANDS	1	1	-	1	3	2	1	-	-	2	2	1	
RUOTSINK. - SVENSKSPR. - SWEDISH-SP.	-	1	-	3	4	-	1	1	1	1	2	3	

1) Keskimääräinen ikä - Medelålder - Mean age

											SIV.SÄÄTY-CIVILST.-MARITAL ST.				YHT. SUMMA TOTAL	
35-39	40-44	45-49	50-54	55-59	60-64	65-69	70-74	75-79	80-84	85-	K-IKÄ M- AGE 1)	NAIMATT OGIFTA SINGLE	NAIMIS. GIFTA MARRIED	LESKET ÄNKLÖ ÄNKCR WIDOWED		EROTET. FRÄNSK. DIVORC.
439	537	835	1443	1976	2292	3146	3784	3415	2372	1555	65.5	3967	13812	4037	1560	23376
126	120	200	303	400	500	643	786	679	427	286	64.3	740	2828	753	513	4834
51	82	111	194	274	316	470	607	561	411	250	66.9	516	2142	638	225	3521
-	4	2	7	3	8	20	25	16	11	18	68.6	25	75	17	5	122
56	79	111	176	286	314	435	540	512	328	215	65.9	481	1970	596	221	3268
38	44	57	123	152	180	259	269	291	212	132	66.1	289	1134	331	120	1874
17	27	54	82	117	110	148	212	194	115	104	66.9	219	747	216	53	1235
23	34	32	75	89	105	151	175	120	115	60	65.3	200	603	184	52	1039
15	20	48	87	117	137	179	223	196	137	79	65.6	247	785	244	51	1327
15	16	42	88	118	135	170	198	185	133	93	66.5	225	716	227	95	1263
32	34	57	100	154	201	271	332	299	225	148	66.2	341	1217	361	68	1987
30	56	82	140	176	191	268	296	243	147	111	63.1	419	1078	321	96	1914
22	21	39	68	90	95	128	128	119	111	59	62.9	265	517	149	61	992
20	19	44	64	122	164	236	348	303	257	186	70.3	223	1151	363	82	1819
291	325	486	817	1080	1297	1721	2056	1743	1172	704	64.4	1881	7560	2076	1125	12642
110	105	168	250	338	412	527	630	523	325	205	63.6	575	2273	586	468	3906
28	50	57	124	151	195	260	318	295	205	125	65.6	256	1169	357	169	1951
-	2	1	1	1	2	7	8	4	2	3	63.6	10	20	3	3	36
36	48	66	110	160	191	260	317	281	170	94	65.0	236	1146	321	157	1860
30	33	41	79	93	115	164	185	176	114	75	65.0	165	730	205	90	1190
5	4	21	29	40	39	48	72	51	37	28	65.4	63	244	68	24	359
15	21	12	43	38	54	74	71	55	56	28	64.4	87	308	75	30	500
11	8	24	44	51	57	74	95	79	60	26	64.9	92	336	114	24	566
8	6	17	24	37	42	58	55	47	41	22	65.5	54	225	56	42	377
15	14	22	40	67	77	88	138	106	85	49	64.9	114	475	135	36	764
15	23	34	41	72	66	103	114	80	47	23	61.5	136	405	98	52	691
14	11	13	32	32	47	58	53	46	30	22	61.8	89	225	58	30	402
11	15	25	37	87	101	146	218	181	149	108	69.8	126	711	219	61	1117
118	208	287	472	776	1228	2071	3281	3942	4118	3517	74.0	3883	4776	11194	1175	21028
37	66	79	115	190	295	480	751	881	937	1038	73.9	1086	1036	2465	441	5028
16	26	44	73	122	176	306	509	645	659	691	75.1	641	797	1719	180	3337
-	-	2	2	6	2	10	8	8	26	24	74.6	15	19	54	4	92
17	25	41	68	106	163	294	481	601	635	568	74.3	625	694	1593	178	3090
8	15	22	37	42	108	177	283	315	340	257	74.1	237	387	546	68	1638
3	7	7	25	41	53	108	155	208	203	179	74.4	168	158	615	34	1015
6	7	6	17	31	58	75	156	123	129	114	72.2	95	201	435	23	754
4	11	13	16	34	69	131	162	242	214	215	74.5	195	255	654	38	1142
2	10	18	28	35	72	101	174	194	191	168	73.4	154	236	580	52	1022
9	17	22	39	69	105	174	292	343	368	338	74.2	359	446	946	71	1822
8	15	25	34	70	83	147	208	281	296	217	72.3	232	339	821	59	1451
8	9	8	18	30	44	68	102	101	120	108	72.4	76	168	366	27	637
4	9	21	22	63	105	169	252	373	429	533	77.5	436	410	1043	112	2001
80	128	171	267	467	711	1254	1935	2241	2327	2240	73.8	2391	2620	6270	910	12191
31	54	68	94	159	249	394	625	719	758	863	74.0	929	800	2016	395	4140
12	15	21	37	85	106	181	298	374	374	383	74.8	365	446	982	138	1931
-	-	1	1	2	2	5	1	3	7	7	68.3	7	8	14	3	32
11	13	29	44	72	111	193	307	360	385	321	73.9	388	421	957	135	1901
7	10	13	21	25	72	121	186	192	215	154	73.6	148	241	595	58	1042
2	2	2	7	15	20	39	58	60	71	56	73.8	65	54	200	23	342
3	4	5	9	13	23	43	76	60	52	48	71.7	46	103	192	10	351
-	5	5	7	13	22	64	74	101	104	91	74.7	88	96	294	23	501
2	5	5	15	17	26	40	67	74	60	52	71.9	62	83	199	32	376
5	9	10	16	29	41	67	102	144	142	127	73.4	148	165	356	45	714
4	5	9	11	24	24	65	88	110	109	89	72.4	100	125	309	33	567
3	6	3	5	13	15	42	53	44	50	49	71.9	45	78	156	15	294
4	6	14	11	36	70	103	176	251	265	356	77.6	290	246	678	91	1305

62. KUOLLEISUUS IÄN JA SUKUPUOLEN MUKAAN LÄÄNEITTÄIN 1981
DÖDLIGHET EFTER ÅLDER OCH KÖN LÄNSVIS 1981
MORTALITY BY AGE, SEX AND PROVINCE 1981

LÄÄNI LÄN PROVINCE	SP KÖN SEX	IKÄ - ÅLDER - AGE																	YHT SUMMA TOTAL	
		0-4	5-9	10-14	15-19	20-24	25-29	30-34	35-39	40-44	45-49	50-54	55-59	60-64	65-69	70-74	75-79	80-84		85-
KOKO MAA																				
HELA RIKET	M	1.8	0.4	0.4	0.9	1.1	1.5	2.1	2.5	3.6	6.3	10.6	16.8	25.5	38.9	58.0	90.8	134.9	213.4	10.1
WHOLE COUNTRY	N	1.3	0.2	0.1	0.3	0.3	0.5	0.7	0.7	1.4	2.2	3.3	5.5	9.8	16.9	29.7	52.0	96.1	182.8	8.5
Kaupungit																				
Städer	M	1.7	0.4	0.4	1.0	1.1	1.5	2.0	2.7	3.6	6.3	10.7	16.8	26.5	39.4	59.6	90.6	139.1	210.9	9.3
Urban communes	N	1.2	0.2	0.1	0.2	0.3	0.5	0.7	0.7	1.4	2.1	3.1	5.6	9.7	17.5	29.8	50.9	95.6	183.8	8.0
Muut kunnat																				
Övriga kommuner	M	1.9	0.3	0.4	0.8	1.2	1.5	2.2	2.3	3.6	6.2	10.4	16.8	24.4	38.3	56.3	90.9	131.1	215.4	11.2
Rural communes	N	1.5	0.2	0.2	0.3	0.2	0.4	0.6	0.7	1.5	2.2	3.6	5.2	9.8	16.1	29.6	53.5	96.8	181.5	9.2
Uudenmaan Nylands	M	1.7	0.2	0.4	0.8	1.2	1.6	1.8	2.6	3.2	6.5	10.4	16.7	27.3	39.6	60.3	91.5	130.5	210.6	9.1
	N	1.2	0.3	0.2	0.4	0.3	0.5	0.7	0.8	1.7	2.5	3.6	6.1	10.7	17.7	29.7	50.2	93.2	183.2	8.4
Turun-Pöytä Åbo-Björns	M	1.9	0.5	0.3	0.8	0.8	1.1	1.9	2.0	3.8	5.7	9.5	15.1	23.0	36.5	55.3	85.1	133.8	195.9	10.4
	N	1.0	0.0	0.1	0.2	0.2	0.5	0.6	0.7	1.2	2.2	3.3	5.5	9.0	15.8	28.5	51.2	90.9	187.7	9.1
Ahvenanmaa Åland	M	1.4	-	1.2	1.2	1.3	1.1	3.0	-	5.8	3.3	12.2	5.1	14.4	35.1	66.0	68.4	78.6	295.1	10.8
	N	4.7	-	-	-	-	1.1	-	-	-	3.7	3.6	9.3	3.3	15.5	13.1	18.0	82.3	118.2	8.0
Kämeen Tavastehls	M	1.7	0.2	0.3	1.1	1.2	1.3	2.2	2.3	3.8	6.2	9.3	17.5	25.0	37.9	56.6	92.8	130.7	221.2	10.3
	N	1.5	0.3	-	0.2	0.4	0.5	0.9	0.7	1.2	2.2	3.3	5.1	8.7	16.1	28.7	52.6	99.0	192.2	8.9
Kymer Kymene	M	1.8	0.2	0.4	0.7	1.3	1.7	2.4	3.1	4.8	5.6	11.6	17.1	26.5	41.5	52.2	97.9	147.6	237.0	11.2
	N	1.3	0.1	-	0.2	0.3	0.4	0.6	0.7	1.5	2.2	3.4	3.9	11.3	18.5	32.2	52.6	105.5	173.8	9.3
Rikkelin S:t Michels	M	1.1	-	0.1	1.0	0.4	1.6	2.3	2.5	4.3	8.6	12.6	20.9	25.1	38.1	63.6	97.9	125.0	250.0	12.1
	N	1.0	0.3	0.4	0.1	0.1	0.9	0.8	0.5	1.2	1.2	3.8	6.2	8.8	18.4	30.0	57.8	102.4	193.5	9.5
Pohjois-Karjalan Norra Karelen	M	1.2	0.9	0.2	0.8	1.3	1.4	2.4	3.9	6.6	6.4	14.0	49.1	28.9	46.2	65.0	80.8	179.1	220.6	11.9
	N	1.1	0.2	0.6	0.5	0.1	1.2	1.2	1.5	1.3	3.1	5.7	12.0	15.5	37.5	46.0	88.9	182.1	8.5	
Kuopion Kuopio	M	2.1	0.6	0.2	0.5	1.5	1.5	1.8	2.3	2.7	6.8	11.2	17.9	27.8	41.1	63.5	97.9	141.1	186.8	10.8
	N	1.1	0.3	-	0.2	0.2	1.1	0.5	0.5	1.5	1.8	2.0	4.4	10.2	20.0	27.8	60.9	98.3	195.8	8.9
Keski-Suomen Mellersta Finl.	M	1.3	0.4	0.2	0.8	1.4	1.1	1.5	2.3	2.1	6.0	12.2	18.7	27.7	39.5	55.9	90.7	138.5	257.6	10.6
	N	1.5	0.5	0.1	0.1	-	0.2	0.9	0.3	1.4	2.7	3.7	4.6	10.8	16.5	31.9	53.5	96.7	187.5	8.3
Vaasan Åsa	M	2.6	0.5	0.7	0.7	0.5	1.2	1.7	2.2	2.7	4.9	8.1	13.4	21.5	32.3	51.6	81.6	121.7	193.7	9.4
	N	1.4	0.2	0.2	0.2	0.1	0.4	0.4	0.7	1.4	1.9	3.1	5.1	8.8	14.9	28.9	48.5	86.7	163.2	8.2
Oulun Uleåborgs	M	2.0	0.3	0.3	1.2	0.9	1.9	2.5	2.6	4.5	7.1	11.9	17.5	26.4	42.2	63.4	98.5	120.5	207.1	9.1
	N	1.7	0.1	0.2	0.2	0.3	0.5	0.8	0.6	1.3	2.3	3.0	6.4	8.9	17.0	28.6	59.1	112.2	169.8	6.9
Lapin Lapplands	M	2.0	0.6	0.3	1.3	2.6	2.8	3.5	3.6	3.4	6.7	11.4	18.0	27.6	45.1	62.5	95.2	190.4	208.5	10.1
	N	1.2	0.2	-	0.2	0.5	0.3	0.5	1.4	1.5	1.5	3.2	5.7	10.6	18.1	32.2	48.7	107.8	200.7	6.6

63. KUOLLEET IÄN, SIVIILISÄÄDYN JA SUKUPUOLEN MUKAAN 1981
DÖDA EFTER ÅLDER, CIVILSTÄND OCH KÖN 1981
DEATHS BY AGE, MARITAL STATUS AND SEX 1981

IKÄ ÅLDER AGE	YHTEENSÄ SUMMA TOTAL			NAIMATTOMAT ÖGIFTA SINGLE		NAIMISSA GIFTA MARRIED		LESKET ÄNK. OCH ÄNKOR WIDOWED		ERÖTETUT FRÄNSKILDA DIVORCED		RUOTSINKIELISIÄ SVENSKSPRÄKIGA SWEDISH-SPEAKING		
	MS	M	N	M	N	M	N	M	N	M	N	MS	M	N
- 4	498	297	201	297	201	-	-	-	-	-	-	10	4	6
5 - 9	88	55	33	55	33	-	-	-	-	-	-	4	-	4
10 - 14	87	63	24	63	24	-	-	-	-	-	-	10	9	1
15 - 19	221	172	49	172	49	-	-	-	-	-	-	8	6	2
20 - 24	271	221	50	205	40	16	9	-	-	-	1	8	7	1
25 - 29	414	308	106	224	59	61	41	1	-	22	6	11	8	3
30 - 34	613	466	147	205	35	187	89	2	4	72	19	26	22	4
35 - 39	557	439	118	134	24	217	74	3	3	85	17	24	20	4
40 - 44	745	537	208	158	35	281	123	3	11	95	39	28	19	9
45 - 49	1 122	835	287	206	38	491	182	12	25	126	42	65	44	21
50 - 54	1 915	1 443	472	297	69	944	302	41	44	161	57	86	64	22
55 - 59	2 752	1 976	776	319	111	1 360	409	95	162	202	94	185	122	63
60 - 64	3 520	2 292	1 228	273	163	1 661	588	167	386	191	91	269	164	105
65 - 69	5 217	3 146	2 071	330	315	2 235	801	371	809	210	146	405	236	169
70 - 74	7 065	3 784	3 281	342	544	2 606	906	659	1 627	177	204	600	348	252
75 - 79	7 357	3 415	3 942	332	699	2 048	716	903	2 341	132	186	676	303	373
80 - 84	6 490	2 372	4 118	229	719	1 192	403	895	2 834	56	162	686	257	429
85 - 89	3 734	1 099	2 635	90	487	413	111	567	1 954	29	83	719	186	533
90 -	1 738	456	1 282	36	238	100	22	318	994	2	28			
YHTEENSÄ SUMMA TOTAL	44 404	23 376	21 028	3 967	3 883	13 812	4 776	4 037	11 194	1 560	1 175	3 820	1 819	2 001

64. KUOLLEET SYNTYMÄVUODEN, IÄN, SIVILISÄÄDYN JA SUKUPUOLEN MUKAAN 1981
DÖDA EFTER FÖDELSEÅR, ÅLDER, CIVILSTÄND OCH KÖN 1981
DEATHS BY YEAR OF BIRTH, AGE, MARITAL STATUS AND SEX 1981

SYNTYMÄ- VUOSI FÖDELSEÅR YEAR OF BIRTH	IKÄ ÅLDER AGE	YHTEENSÄ SUMMA TOTAL			NAIMATTOMAT OGIFTA SINGLE		NAIMISSA GIFTA MARRIED		LESKET ÄNKL. O- ÄNK. WIDOWED		EROTETUT FRÄNSKILDA DIVORCED	
		MS	M	N	M	N	M	N	M	N	M	N
1981	0	362	215	147	215	147						
1980	0	50	26	24	26	24						
	1	15	9	6	9	6						
1979	1	24	13	11	13	11						
	2	10	6	4	6	4						
1978	2	7	6	1	6	1						
	3	11	8	3	8	3						
1977	3	8	6	2	6	2						
	4	9	3	2	3	2						
1976	4	6	5	1	5	1						
	5	9	6	3	6	3						
1975	5	10	5	5	5	5						
	6	4	2	2	2	2						
1974	6	9	5	4	5	4						
	7	9	7	2	7	2						
1973	7	5	4	1	4	1						
	8	17	13	4	13	4						
1972	8	7	5	2	5	2						
	9	8	3	5	3	5						
1971	9	10	5	5	5	5						
	10	7	3	4	3	4						
1970	10	7	7		7							
	11	6	3	3	3	3						
1969	11	12	8	4	8	4						
	12	5	4	1	4	1						
1968	12	12	10	2	10	2						
	13	11	6	5	6	5						
1967	13	6	4	2	4	2						
	14	10	10		10							
1966	14	11	8	3	8	3						
	15	14	13	1	13	1						
1965	15	21	18	3	18	3						
	16	18	14	4	14	4						
1964	16	16	14	2	14	2						
	17	20	16	4	16	4						
1963	17	21	18	3	18	3						
	18	31	21	10	21	10						
1962	18	27	19	8	19	8						
	19	27	21	6	21	6						
1961	19	26	18	8	18	8						
	20	19	15	4	15	3		1				
1960	20	25	20	5	20	4		1				
	21	34	30	4	29	4	1		1			
1959	21	16	12	4	11	4	1					
	22	24	18	6	17	5	1	1				
1958	22	23	16	7	15	4	1	3				
	23	27	23	4	19	1	4	2				1
1957	23	31	29	2	26	2	3					
	24	36	27	9	24	9	3					
1956	24	36	31	5	29	4	2	1				
	25	45	35	10	29	8	6	1				1
1955	25	31	24	7	20	5	2	2	1			
	26	39	29	10	21	9	7	1				
1954	26	38	28	10	22	5	5	4			1	1
	27	40	29	11	21	4	3	6			5	1
1953	27	39	31	8	25	3	5	5			1	
	28	40	32	8	18	4	10	4			4	
1952	28	48	29	19	20	12	6	5			3	2
	29	44	31	13	21	3	10	10				
1951	29	49	39	10	26	6	7	3			6	1
	30	43	33	10	19	2	12	7		1	2	
1950	29	1	1		1							

64. (JATK. - FORTS. - CONT.)

SYNTYMÄ- VUOSI FÖDELSEÅR YEAR OF BIRTH	IKÄ ÅLDER AGE	YHTEENSÄ SUMMA TOTAL			NAIMATTOMAT OGIFTA SINGLE		NAIMISSA GIFTA MARRIED		LESKET ÄNKL. O. ÄNK. WIDOWED		EROTETUT FRÄNSKILDA DIVORCED	
		MS	M	N	M	N	M	N	M	N	M	N
1950	30	51	39	12	21	2	15	8		1	3	1
	31	62	49	13	23	6	20	5	1		5	2
1949	31	37	24	13	11	4	10	7			3	2
	32	70	53	17	26	3	16	12			11	2
1948	32	55	44	11	15	2	21	7		1	8	1
	33	66	49	17	28	4	15	10			6	3
1947	33	76	57	19	20	5	26	12			11	2
	34	76	59	17	21	2	29	10		1	9	4
1946	34	77	59	18	21	5	23	11	1		14	2
	35	69	55	14	20	3	28	11			7	
1945	35	58	45	13	14	3	22	7			9	3
	36	52	41	11	12	2	20	6			9	3
1944	36	50	41	9	15	4	21	3	1	2	4	
	37	63	48	15	13	2	26	9			9	4
1943	37	54	37	17	15	2	15	12	1		6	3
	38	60	51	9	14	1	24	6	1		12	2
1942	38	46	36	10	5	3	21	7			10	
	39	50	41	9	10		21	7		1	10	1
1941	39	55	44	11	16	4	19	6			9	1
	40	76	60	16	13	3	32	10			15	3
1940	40	50	37	13	7	4	20	6			10	3
	41	71	50	21	16	1	25	16		1	9	3
1939	41	70	49	21	18	2	23	14		1	8	4
	42	81	55	26	15	4	36	16		1	4	5
1938	41	1		1				1				
	42	94	70	24	22	5	33	15	1		14	4
	43	77	47	30	13	6	24	13	2	3	8	8
1937	43	75	50	25	20	2	23	15		4	7	4
	44	77	65	12	20	2	33	5		1	12	4
1936	44	73	54	19	14	6	32	12			8	1
	45	120	92	28	23	5	56	15	1	1	12	7
1935	45	92	72	20	15	2	45	18	1		11	
	46	103	76	27	19	2	44	15	2	5	11	5
1934	46	98	80	18	19	2	43	11	1	1	17	4
	47	103	77	26	25	1	45	22	1	1	6	2
1933	47	120	89	31	22	5	53	18		4	14	4
	48	118	84	34	29	2	44	22		4	11	6
1932	48	114	81	33	13	6	51	18	2	4	15	5
	49	133	100	33	23	8	63	24	1		13	1
1931	49	121	84	37	18	5	47	19	3	5	16	8
	50	159	119	40	21	7	78	25	4		16	8
1930	50	179	142	37	36	3	84	25	2	5	20	4
	51	168	122	46	27	7	81	32	1	3	13	4
1929	50	1	1		1							
	51	173	130	43	30	8	82	28	6	2	12	5
	52	190	139	51	28	10	92	29	4	4	15	8
1928	52	190	134	56	26	10	91	33	4	7	13	6
	53	203	161	42	36	9	101	24	4	4	20	5
1927	53	208	165	43	36	6	106	29	5	4	18	4
	54	234	181	53	28	2	120	36	8	10	25	5
1926	54	209	149	60	28	7	109	41	3	4	9	8
	55	252	196	56	36	6	132	26	10	15	18	9
1925	54	1		1						1		
	55	242	174	68	32	11	116	36	5	13	21	8
	56	252	173	79	30	10	109	44	12	17	22	8
1924	56	232	174	58	32	7	113	39	9	8	20	4
	57	286	206	80	36	8	142	49	7	13	21	10
1923	57	278	204	74	35	13	142	39	10	12	17	10
	58	303	218	85	37	14	147	41	13	19	21	11
1922	58	283	198	85	27	12	140	40	9	26	22	7
	59	305	206	99	25	16	153	49	10	22	18	12
1921	59	319	227	92	29	14	166	46	10	17	22	15
	60	330	208	122	29	22	147	67	11	27	21	6
1920	60	325	220	105	31	13	151	51	12	34	26	7
	61	401	265	136	38	11	196	69	11	41	20	15

SYNTYMÄ- VUOSI FÖDELSEÅR YEAR OF BIRTH	IKÄ ÅLDER AGE	YHTEENSÄ SUMMA TOTAL			NAIMATTOMAT OGIFTA SINGLE		NAIMISISSA GIFTA MARRIED		LESKET ÄNKL. O. ÄNK. WIDOWED		EROTETUT FRÅNSKILDA DIVORCED	
		MS	M	N	M	N	M	N	M	N	M	N
1919	61	295	195	100	29	15	143	51	9	27	14	7
	62	269	173	96	14	15	135	46	10	31	14	4
1918	61	1	1				1					
	62	317	200	117	24	10	149	49	14	50	13	8
	63	372	258	114	26	11	190	61	22	31	20	11
1917	62	1	1				1					
	63	379	242	137	28	24	161	59	27	44	26	10
	64	418	263	155	26	20	197	74	25	49	15	12
1916	64	412	266	146	28	22	190	61	26	52	22	11
	65	416	264	152	23	21	184	71	27	48	30	12
1915	65	437	276	161	22	24	200	63	36	57	18	17
	66	479	301	178	33	31	221	77	27	62	20	8
1914	65	1		1						1		
	66	451	267	184	26	23	198	81	26	71	17	9
	67	499	299	200	36	27	211	89	29	69	23	15
1913	65	2	2				1				1	
	66	1	1				1					
	67	517	302	215	40	42	206	73	36	83	20	17
	68	598	359	239	29	30	267	85	44	106	15	18
1912	67	1	1				1					
	68	552	330	222	39	31	228	88	41	89	22	14
	69	633	365	268	45	36	251	85	52	126	17	21
1911	68	1	1				1					
	69	628	378	250	37	50	265	89	53	96	23	15
	70	659	392	267	33	45	272	84	64	119	23	19
1910	69	1		1						1		
	70	634	361	273	34	33	256	85	46	136	25	19
	71	672	377	295	35	49	270	88	52	142	20	16
1909	71	700	378	322	37	51	273	105	56	144	12	22
	72	717	393	324	37	55	271	80	69	168	16	21
1908	72	721	381	340	30	55	259	82	74	175	18	28
	73	725	376	349	32	59	251	58	78	170	15	22
1907	72	2		2				1				1
	73	762	392	370	34	71	259	110	81	173	18	16
	74	773	389	384	32	69	268	86	72	208	17	21
1906	73	2	1	1	1					1		
	74	698	344	354	37	57	227	87	67	191	13	19
	75	800	416	384	47	54	250	90	99	220	20	20
1905	75	719	365	354	32	59	233	67	74	207	26	21
	76	725	340	385	36	73	217	74	79	223	8	15
1904	76	791	383	408	31	79	236	92	101	216	15	21
	77	769	343	426	30	61	215	87	84	257	14	21
1903	76	1		1						1		
	77	698	312	386	28	72	187	74	88	225	9	15
	78	707	311	396	30	80	183	54	88	247	10	15
1902	78	698	317	381	31	78	178	67	92	219	16	17
	79	737	327	410	37	71	180	52	101	268	9	19
1901	79	712	301	411	30	72	169	59	97	258	5	22
	80	757	291	466	27	75	154	62	100	306	10	23
1900	80	673	278	395	29	69	149	51	93	260	7	15
	81	735	271	464	26	78	149	43	93	327	3	16
1899	81	674	271	403	30	62	135	50	96	272	10	19
	82	682	231	451	28	78	116	58	80	298	7	17
1898	81	1		1						1		
	82	685	263	422	20	76	133	42	105	287	5	17
	83	642	223	419	21	80	108	38	91	286	3	15
1897	83	552	177	375	14	74	91	23	66	263	6	15
	84	551	185	366	19	70	84	18	80	267	2	11
1896	83	1	1				1					
	84	537	181	356	15	57	72	18	91	267	3	14
	85	526	148	378	8	74	66	20	72	271	2	13
1895	85	517	143	374	11	66	67	23	60	275	5	10
	86	461	132	329	13	63	54	19	64	238	1	9
1894	86	375	111	264	8	53	46	11	52	193	5	7
	87	382	115	267	8	47	44	8	58	204	5	8
1893	86	2	1	1					1	1		
	87	278	91	187	11	40	31	3	47	137	2	7
	88	314	101	213	11	33	34	7	55	166	1	7
1892	87	1		1						1		
	88	309	90	219	10	36	25	12	50	162	5	9

64. (JATK. - FORTS. - CONT.)

SYNTYMÄ- VUOSI FÖDELSEÅR YEAR OF BIRTH	IKÄ ÅLDER AGE	YHTEENSÄ SUMMA TOTAL			NAIMATTOMAT OGIFTA SINGLE		NAIMISSA GIFTA MARRIED		LESKET ÄNKL. O. ÄNK. WIDOWED		EROTETUT FRÄNSKILOA DIVORCED	
		MS	M	N	M	N	M	N	M	N	M	N
1892	89	279	90	189	6	36	20	6	63	141	1	6
1891	89	290	77	213	4	39	26	2	45	165	2	7
	90	229	73	156	3	34	20	2	49	116	1	4
1890	90	204	58	146	7	29	13	2	38	110		5
	91	180	47	133	5	27	16	3	26	100		3
1889	91	193	38	115	2	21	11	4	25	89		1
	92	153	37	116	2	14	8	3	27	96		3
1888	92	135	37	98	4	18	2	2	31	77		1
	93	123	35	88		14	8	3	27	71		
1887	93	104	28	76	3	11	7	2	18	60		3
	94	75	19	56	4	14	2		13	41		1
1886	94	88	19	69	2	11	3		14	55		3
	95	45	12	33		8	4		7	24	1	1
1885	95	49	10	39		6			10	33		
	96	41	10	31	3	6		1	7	23		1
1884	96	32	7	25		3	2		5	22		
	97	25	4	21		5	1		3	16		
1883	97	27	5	22		5	1		4	17		
	98	20	3	17	1	4			2	13		
1882	98	19	3	16			2		3	13		1
	99	6	3	3					3	3		
1881	99	9	4	5				1	3	5		
	100	1		1			1					
1880	100	3		3			1			1		1
	101	3	1	2			1	1		1		
1879	101	3	1	2					1	2		
	102	4		4			1			3		
1878	103	2	1	1			1		1			
1877	103	1	1						1			
1876	104	3		3						3		
1875	105	1		1			1					
YHT.-SUMMA - TOTAL		44404	23376	21028	3967	3883	13812	4776	4037	11194	1560	1175

65. KUOLLEISUUS IÄN, SIVILLISÄÄDYN JA SUKUPUOLEN MUKAAN 1981
DÖDLIGHET EFTER ÅLDER, CIVILSTÄND OCH KÖN 1981
MORTALITY BY AGE, MARITAL STATUS AND SEX 1981

IKÄ ÅLDER AGE	YHTEENSÄ SUMMA TOTAL			NAIMATTOMAT OGIFTA SINGLE		NAIMISSA GIFTA MARRIED		LESKET ÄNKL. OCH ÄNKOR WIDOWED		EROTETUT FRÄNSKILDA DIVORCED		RUOTSINKIELISIÄ SVENSKSPRÄKIGA SWEDISH-SPEAKING		
	MS	M	N	M	N	M	N	M	N	M	N	MS	M	N
- 4	1,6	1,8	1,3	1,8	1,3	-	-	-	-	-	-	0,6	0,5	0,8
5 - 9	0,3	0,4	0,2	0,4	0,2	-	-	-	-	-	-	0,2	-	0,5
10 - 14	0,3	0,4	0,1	0,4	0,1	-	-	-	-	-	-	0,5	0,9	0,1
15 - 19	0,6	0,9	0,3	0,9	0,3	-	-	-	-	-	-	0,4	0,6	0,2
20 - 24	0,7	1,1	0,3	1,2	0,3	0,6	0,2	-	-	-	0,5	0,4	0,7	0,1
25 - 29	1,0	1,5	0,5	2,2	0,9	0,6	0,3	12,2	-	4,3	0,7	0,6	0,8	0,3
30 - 34	1,4	2,1	0,7	3,5	1,0	1,2	0,6	6,5	2,5	5,5	1,2	1,1	1,8	0,4
35 - 39	1,6	2,5	0,7	4,7	1,3	1,6	0,6	6,5	1,2	6,4	1,1	1,1	1,8	0,4
40 - 44	2,5	3,6	1,4	7,4	2,4	2,5	1,1	3,9	2,7	7,9	2,8	1,6	2,1	1,1
45 - 49	4,2	6,3	2,2	11,3	2,8	4,7	1,8	9,9	3,4	12,3	3,4	4,1	5,5	2,7
50 - 54	6,8	10,6	3,3	16,6	4,5	8,9	2,9	17,1	3,2	16,6	4,8	4,8	7,2	2,5
55 - 59	10,6	16,8	5,5	24,6	6,8	14,5	4,5	26,4	6,8	28,0	8,9	9,6	13,3	6,2
60 - 64	16,3	25,5	9,8	35,4	11,0	22,8	8,5	35,6	11,6	42,2	10,8	15,0	20,4	10,6
65 - 69	25,7	38,9	16,9	51,4	19,7	35,0	15,1	52,4	17,6	59,6	19,1	22,3	30,5	16,3
70 - 74	40,2	58,0	29,7	64,7	33,1	54,1	26,1	70,4	30,6	75,3	33,8	35,9	53,0	24,9
75 - 79	64,9	90,8	52,0	106,7	54,9	83,6	47,6	101,5	52,7	117,5	52,2	57,6	77,9	47,5
80 - 84	107,4	134,9	96,1	154,2	90,7	127,3	88,2	141,6	98,7	136,9	98,9	97,3	134,1	83,6
85 - 89	167,3	188,6	159,7	197,4	155,6	184,8	137,8	187,9	163,2	244,7	141,3	183,5	217,5	174,0
90 -	271,9	312,1	260,0	275,9	243,4	295,9	282,1	328,2	266,8	85,1	187,9			
YHTEENSÄ SUMMA TOTAL	9,3	10,1	8,5	3,5	3,8	13,1	4,5	82,1	40,7	18,7	10,0	12,7	12,6	12,8

66. ENSIMMÄISELLÄ IKÄVUODELLA KUOLLEET IÄN JA SUKUPUOLEN MUKAAN 1981
DÖDA UNDER FÖRSTA LEVNADSÅRET EFTER ÅLDER OCH KÖN 1981
INFANT DEATHS BY AGE AND SEX 1981

IKÄ ÅLDER AGE	KOKO MAA - HELA RIKET WHOLE COUNTRY								KAU- PUN- GIT STÄD. URBAN COMM.	MUUT KUNNAT ÖVR. KOMM. RURAL COMM.	IKÄ ÅLDER AGE	KOKO MAA - HELA RIKET WHOLE COUNTRY								KAU- PUN- GIT STÄD. URBAN COMM.	MUUT KUNNAT ÖVR. KOMM. RURAL COMM.
	YHTEENSÄ SUMMA TOTAL			AVIOILL. I ÄKT. LEGIT.		AVIOITT. UTOM ÄKT. ILLEGIT.						YHTEENSÄ SUMMA TOTAL			AVIOILL. I ÄKT. LEGIT.		AVIOITT. UTOM ÄKT. ILLEGIT.				
	MS	M	N	MS	M	MS	M	N				MS	M	N	MS	M	MS	M	N		
VRK-DYGN DAY											VRK-DYGN DAY										
0	107	65	42	79	44	28	21	61	46	25	1	-	1	-	-	1	-	1	-		
1	59	34	25	46	26	13	8	33	26	26	-	-	-	-	-	-	-	-	-		
2	31	21	10	30	20	1	1	15	16	27	1	1	-	1	1	-	-	1	-		
3	13	7	6	9	5	4	2	6	7	20	1	1	-	1	1	-	-	1	-		
4	14	8	6	10	7	4	1	8	6	29	-	-	-	-	-	-	-	-	-		
5	16	13	3	14	11	2	2	7	9	0-29	285	177	112	230	138	99	39	160	129		
6	2	1	1	2	1	-	-	2	-												
7	5	4	1	3	3	2	1	4	1												
8	6	3	3	6	3	-	-	3	3												
9	-	-	-	-	-	-	-	-	-	KK-MÅN. MONTH											
10	3	2	1	3	2	-	-	2	1	1	29	19	10	24	15	5	4	20	9		
11	2	-	2	2	-	-	-	1	1	2	15	7	8	10	3	5	4	11	4		
12	2	1	1	2	1	-	-	2	-	3	18	12	6	14	17	4	2	8	10		
13	1	1	-	-	-	1	1	-	1	4	13	5	8	12	4	1	1	7	6		
14	4	3	1	4	3	-	-	2	2	5	10	5	5	9	4	1	1	8	2		
15	2	1	1	2	1	-	-	-	2	6	5	3	2	3	1	2	2	3	2		
16	2	1	1	2	1	-	-	2	-	7	9	3	6	7	3	2	-	4	5		
17	1	1	-	1	1	-	-	1	-	8	11	4	7	11	4	-	-	7	4		
18	3	2	1	2	1	1	1	1	2	9	6	2	4	6	2	-	-	3	3		
19	3	1	2	3	1	-	-	2	1	10	2	1	1	2	1	-	-	2	-		
20	3	1	2	2	1	-	-	1	2	11	5	3	2	4	2	1	1	2	3		
21	2	1	1	2	1	-	-	-	2												
22	-	-	-	-	-	-	-	-	-	YHTEENSÄ SUMMA TOTAL	412	241	171	332	187	80	54	235	177		
23	2	1	1	2	1	-	-	2	-												
24	3	3	-	2	2	1	1	2	1												

67. IMEVÄISKUOLLEISUUS JA PERINATAALIKUOLLEISUUS LÄÄNEITTÄIN 1981
SPÅDBARNSDÖDLIGHET OCH PERINATAL DÖDLIGHET LÄNSVIS 1981
INFANT MORTALITY AND PERINATAL MORTALITY BY PROVINCE 1981

LÄÄNI LÄN PROVINCE	KUOLLEISUUS ENSIMMÄISEN ¹⁾ - DÖDLIGHET UNDER FÖRSTA ¹⁾ - MORTALITY DURING THE FIRST ¹⁾												PERINATAALI- KUOLLEISUUS ³⁾ PERINATAL DÖDLIGHET ³⁾ PERINATAL MORTALITY ³⁾
	ELINVUOROKAUTENA LEVNADSDYGNET DAY OF LIFE			ELINVIKKONA LEVNADSVECKAN WEEK OF LIFE			ELINKUUKAUTENA ²⁾ LEVNADSMÅNADEN ²⁾ MONTH OF LIFE ²⁾			ELINVUOTENA LEVNADSÅRET YEAR OF LIFE			
	MS	M	N	MS	M	N	MS	M	N	MS	M	N	
KOKO MAA - HELA RIKET WHOLE COUNTRY	1,7	2,0	1,4	3,8	4,6	3,0	4,5	5,4	3,6	6,5	7,4	5,5	7,9
KAUPUNGI - STÄDER URBAN COMMUNES	1,5	1,8	1,2	3,3	4,0	2,6	4,0	4,9	3,1	6,0	6,9	4,9	7,3
MUUT KUNNAT - ÖVRIGA KOMMUNER RURAL COMMUNES	1,9	2,3	1,5	4,6	5,5	3,6	5,4	6,3	4,4	7,3	8,2	6,4	8,8
UUDENMAAN - NYLANDS	1,9	2,6	1,2	3,6	4,6	2,6	4,3	5,5	3,0	6,3	7,3	5,3	7,0
TURUN-PORIN - ÅBO-BJÖRNEBORGS	1,5	2,0	0,9	2,8	4,0	1,6	3,6	4,9	2,3	5,9	7,4	4,4	6,5
AHVENANMAA - ÅLAND	-	-	-	7,5	6,9	8,2	11,2	6,9	16,4	15,0	6,9	24,6	14,9
HÄMEEN - TAVASTEHUS	1,3	1,0	1,8	3,6	3,8	3,3	4,8	4,8	4,8	6,5	6,5	6,5	7,7
KYMEN - KYMMENE	1,3	1,0	1,5	3,8	4,6	3,0	4,3	4,6	4,0	6,4	7,7	5,1	7,9
MIKKELIN - S:T MICHELS	0,8	0,8	0,9	2,9	2,5	3,4	4,2	3,3	5,1	5,1	5,0	5,1	6,2
POHJOIS-KARJALAN - NORRA KARELENS	0,4	0,9	-	3,1	2,6	3,6	3,5	3,4	3,6	4,8	6,0	3,6	7,0
KUOPIO - KUOPIO	3,2	3,4	3,0	5,3	6,9	3,6	5,3	6,9	3,6	7,3	9,2	5,4	11,4
KESKI-SUOMEN - MELLERSTA FINLANDS	2,3	2,6	2,0	4,9	5,1	4,6	5,2	5,8	4,6	6,8	7,0	6,6	7,1
VÄRSÄ - VASA	2,6	3,4	1,7	5,8	7,4	4,0	6,2	8,0	4,3	8,2	10,2	6,0	10,8
OULUN - ULEÅBORGS	1,2	1,4	0,9	3,2	3,1	3,3	4,2	4,8	3,6	7,0	7,1	6,8	7,5
LAPIN - LAPPLANDS	1,4	1,4	1,4	3,9	5,7	2,2	4,3	6,4	2,2	5,0	7,1	2,9	9,2
AVIOLAPSET - I ÄKTENSKAP LEGITIMATE	1,4	1,6	1,3	3,5	4,1	2,8	4,2	4,9	3,4	6,0	6,6	5,4	7,3
AVIOITOMAT - UTOM ÄKTENSKAP ILLEGITIMATE	3,3	4,9	1,7	6,2	8,1	4,1	7,0	9,0	4,9	9,5	12,5	6,3	11,6

1) 1 000 elävänä syntynyt kohti - På 1 000 levande födda - Per 1 000 live births

2) = 28 vrk. - 28 dygn - 28 days

3) Kuolleena syntyneet + 1. elinviikkona kuolleet 1 000 syntynyt kohti - Dödfödda + döda under första levnadsveckan på 1 000 födda - Stillbirths + deaths under 1 week per 1 000 births

68. IMEVÄISKUOLLEISUUS JA PERINATAALIKUOLLEISUUS 1951-81
SPÅDBARNSDÖDLIGHET OCH PERINATAL DÖDLIGHET 1951-81
INFANT MORTALITY AND PERINATAL MORTALITY 1951-81

VUOSI ÅR YEAR	KUOLLEISUUS ENSIMMÄISENÄ ¹⁾ - DÖDLIGHET UNDER FÖRSTA ¹⁾ - MORTALITY DURING THE FIRST ¹⁾															PERINATAALI ¹⁾ KUOLLEISUUS ³⁾ PERINATAL DÖDLIGHET ³⁾ PERINATAL MORTALITY ³⁾		
	ELINVUOROKAUTENA LEVNADESDYGNEN DAY OF LIFE			ELINVIIKKONA LEVNADESVECKAN WEEK OF LIFE			ELINKUUKAUTENA ²⁾ LEVNADESMÅNADEN ²⁾ MONTH OF LIFE ²⁾			ELINPUOLIVUOTISKAUTENA LEVNADESHALVÅRET HALF YEAR OF LIFE			ELINVUOTENA LEVNADESRÄT YEAR OF LIFE			MS	M	N
	MS	M	N	MS	M	N	MS	M	N	MS	M	N	MS	M	N			
1951-55	6,1	6,8	5,3	15,5	17,6	13,3	19,3	21,9	16,5	27,9	31,3	24,2	32,4	36,0	28,5	33,3	36,3	30,1
1956-60	5,8	6,5	5,2	13,4	14,9	11,8	15,7	17,5	13,9	21,3	23,7	18,7	24,6	27,4	21,6	29,9	32,2	27,4
1961-65	6,0	6,7	5,3	12,9	14,9	10,9	14,4	16,6	12,1	17,3	19,6	15,0	18,8	21,2	16,4	25,6	28,2	22,9
1966-70	4,4	4,8	3,9	10,0	11,3	8,6	11,4	12,8	9,8	13,4	15,0	11,8	14,4	15,9	12,8	19,7	21,4	17,9
1971-75	3,2	3,6	2,8	7,7	9,0	6,3	9,1	10,2	8,0	10,5	12,1	8,8	11,2	12,8	9,4	14,9	16,3	13,5
1976-80	2,4	2,6	2,2	5,2	5,8	4,6	6,2	6,9	5,5	7,8	8,6	6,9	8,4	9,3	7,4	10,1	10,7	9,4
1977	2,8	3,0	2,6	5,9	6,5	5,3	6,9	7,4	6,3	8,4	9,4	7,4	9,1	10,1	8,0	11,0	11,5	10,4
1978	1,9	1,9	2,0	4,4	4,9	3,9	5,5	6,1	4,9	7,0	7,6	6,4	7,6	8,3	6,8	9,3	10,0	8,5
1979	2,5	2,7	2,3	5,2	5,5	4,9	5,9	6,3	5,6	7,2	7,5	6,8	7,7	8,1	7,2	9,4	9,8	9,0
1980	1,9	2,1	1,7	4,2	4,7	3,6	5,1	5,7	4,5	7,0	7,8	6,2	7,6	8,4	6,8	8,4	9,2	7,6
1981	1,7	2,0	1,4	3,8	4,6	3,0	4,6	5,5	3,6	5,9	6,9	4,8	6,5	7,4	5,5	7,9	9,0	6,7

1) 1 000 elävänä syntynyttä kohti - På 1 000 levande födda - Per 1 000 live births

2) = 28 vrk - 28 dygn - 28 days

3) Kuolleetä syntyneet + ensimmäisenä elinviiikkona kuolleet 1 000 syntynyttä kohti - Dödfödda + döda under första levnadsveckan på 1 000 födda - Stillbirths + deaths under 1 week per 1 000 births

69. NAIMISSA OLLEET KUOLLEET SEKÄ LESKEKSI JÄNEET IÄN JA SUKUPUOLEN MUKAAN 1981
GIFTA DÖDA SAMT NYBLIVNA ÄNKLINGAR OCH ÄNKOR EFTER ÅLDER 1981
MARRIED DECEASED AND NEWLY WIDOWED BY AGE AND SEX 1981

KUOLLEEN PUOLISON IKÄ DÖDA MAKANS ELLER MAKENS ÅLDER AGE OF DEAD SPOUSE	LESKEN IKÄ - ÄNKLINGENS ELLER ÄNKANS ÅLDER - AGE OF THE WIDOWED														TUNT. OKÄND UNKN.	YHT. SUMMA TOTAL	
	-19	20-24	25-29	30-34	35-39	40-44	45-49	50-54	55-59	60-64	65-69	70-74	75-79	80-84			85-
MIEHET - ÄNKLINGAR - WIDOWERS																	
-19	-	-	-	-	-	-	-	-	-	-	-	-	-	-	-	-	-
20-24	-	3	4	2	-	-	-	-	-	-	-	-	-	-	-	-	9
25-29	-	1	17	19	2	2	-	-	-	-	-	-	-	-	-	-	41
30-34	-	-	1	45	33	7	2	-	1	-	-	-	-	-	-	-	89
35-39	-	-	2	7	28	21	10	3	1	-	2	-	-	-	-	-	74
40-44	-	-	-	2	6	65	38	8	4	-	-	-	-	-	-	-	123
45-49	-	1	-	2	8	77	68	21	2	1	-	-	-	-	-	-	182
50-54	-	-	-	-	2	4	27	137	93	23	12	4	-	-	-	-	302
55-59	-	-	-	-	1	1	8	42	140	152	52	10	2	1	-	-	409
60-64	-	-	-	-	-	-	4	16	80	200	198	76	11	3	-	-	588
65-69	-	-	-	-	-	-	-	5	26	103	301	268	84	13	1	-	801
70-74	-	-	-	-	-	-	-	1	2	15	37	139	384	256	63	9	906
75-79	-	-	-	1	-	-	-	1	6	12	46	134	295	184	37	-	716
80-84	-	-	-	-	-	-	-	-	1	2	6	45	102	170	77	-	403
85-	-	-	-	-	-	-	-	-	-	1	4	7	18	46	57	-	133
YHTEENSÄ - SUMMA - TOTAL	-	5	24	78	74	108	167	282	388	532	761	928	768	480	181	-	4776
NAISET - ÄNKOR - WIDOWS																	
-19	-	-	-	-	-	-	-	-	-	-	-	-	-	-	-	-	-
20-24	1	13	1	1	-	-	-	-	-	-	-	-	-	-	-	-	16
25-29	-	19	30	11	1	-	-	-	-	-	-	-	-	-	-	-	61
30-34	-	-	5	53	97	24	5	1	2	-	-	-	-	-	-	-	187
35-39	-	-	10	85	88	29	5	-	-	-	-	-	-	-	-	-	217
40-44	-	-	5	26	92	121	30	6	1	-	-	-	-	-	-	-	281
45-49	-	1	1	5	29	151	222	62	16	3	-	-	1	-	-	-	491
50-54	-	-	2	9	19	81	291	386	122	21	11	1	1	-	-	-	944
55-59	-	-	1	1	7	25	103	417	588	158	47	7	4	2	-	-	1340
60-64	-	-	-	1	5	15	32	166	616	582	186	44	14	-	-	-	1661
65-69	-	-	-	1	5	6	21	56	315	791	732	257	40	9	2	-	2235
70-74	-	-	-	-	1	5	6	37	150	411	866	863	223	39	5	-	2606
75-79	-	-	-	-	-	-	-	4	17	62	136	361	781	595	117	15	2048
80-84	-	-	-	-	-	1	1	4	18	47	119	271	445	246	40	-	1192
85-	-	-	-	-	-	-	1	1	6	17	30	80	122	167	89	-	513
YHTEENSÄ - SUMMA - TOTAL	1	38	103	237	271	439	717	1154	1894	2166	2352	2304	1405	580	151	-	13812

70. LESKEKSI JÄÄNEET SUKUPUOLEN, IÄN JA AVIOLIITON KESTOAJAN MUKAAN 1981
 NYBLIVNA ÄNKLINGAR OCH ÄNKOR EFTER KÖN, ÅLDER OCH ÄKTENSKAPETS VARAKTIGHET 1981
 NEWLY WIDOWED BY SEX, AGE AND DURATION OF MARRIAGE 1981

IKÄ ÅLDER AGE	AVIOLIITON KESTOAIKA - ÄKTENSKAPETS VARAKTIGHET - DURATION OF MARRIAGE														TUNTEM. OKÄND UNKNOWN	YHT. SUMMA TOTAL	
	-4	5-9	10-14	15-19	20-24	25-29	30-34	35-39	40-44	45-49	50-54	55-59	60-64	65-			
NAISET - ÄNKOR - WIDOWS																	
-19	1																1
20-24	33	5															38
25-29	37	60	6														103
30-34	31	73	114	19													237
35-39	16	28	73	134	20												271
40-44	19	32	49	123	185	31											439
45-49	21	17	39	68	205	328	39										711
50-54	17	15	31	63	124	359	485	60									1134
55-59	20	28	50	66	104	222	653	702	49								1894
60-64	11	24	43	55	78	133	423	722	629	48							2166
65-69	15	21	26	34	56	114	231	448	811	547	49						2352
70-74	18	22	20	28	47	62	154	231	449	699	540	32			2		2304
75-79	4	9	14	19	17	30	49	79	141	278	477	271	17				1405
80-84	4	2	9	5	6	11	16	18	50	58	111	197	89	3		1	580
85-89		1	3			2	2	4	6	6	14	36	41	20			135
90-										1	2	3	5	5			16
YHT.-SUMMA TOTAL	247	337	477	614	842	1292	2052	2264	2135	1637	1193	539	152	28	3		13812

20
%
Σ 1806 25

20-04. 0/6
454 3

MIEHET - ÄNKLINGAR - WIDOWERS																	
20-24	5																5
25-29	10	14															24
30-34	14	35	29														78
35-39	7	15	31	20	1												74
40-44	8	4	16	52	27	1											108
45-49	2	8	11	30	71	44	1										167
50-54	4	4	7	19	45	122	77	4									282
55-59	4	8	8	23	64	196	63										388
60-64	3	5	3	9	12	44	150	217	89								532
65-69	4	5	11	7	26	36	103	209	276	77	7						761
70-74	7	8	11	5	12	31	69	121	233	309	119	3					928
75-79	3	10	4	6	9	16	40	43	91	180	286	78	2				768
80-84	2	2	3	3	6	12	9	15	24	46	127	195	36	8			480
85-89		1	3	1		2	4	4	5	12	24	38	49	8			151
90-						1	1	1	1	1	1	7	11	7			30
YHT.-SUMMA TOTAL	73	119	137	175	231	373	650	677	719	625	563	321	98	15			4776

0/6
Σ 456 111

20-04. 0/6
507 11

71. LESKEKSI JÄÄNEET SUKUPUOLEN JA IÄN MUKAAN KESKIVÄKILUVUN 1 000 NAIMISSA OLEVAA KOHTI 1971-81
 NYBLIVNA ÄNKLINGAR OCH ÄNKOR EFTER ÅLDER PÅ 1 000 AV MEDEFOLKÄNGDENS GIFTA 1971-81
 NEWLY WIDOWED BY SEX AND AGE PER 1 000 OF MARRIED POPULATION 1971-81

VUOSI ÅR YEAR	15-24	25-29	30-34	35-39	40-44	45-49	50-54	55-59	60-64	65-	YHTEENSÄ SUMMA TOTAL
MIEHET - MÄN - MEN											
1971	0,4	0,4	0,5	0,9	1,5	2,3	3,7	5,9	9,0	26,1	5,3
1972	0,4	0,4	0,5	0,8	1,4	2,0	3,4	5,7	8,9	24,2	4,9
1973	0,3	0,3	0,4	0,8	1,2	2,0	3,4	5,2	8,3	22,7	4,7
1974	0,3	0,4	0,4	0,9	1,4	2,1	3,1	5,5	8,0	23,7	4,8
1975	0,3	0,4	0,4	0,8	1,3	1,9	3,7	5,4	8,6	23,2	4,9
1976	0,4	0,4	0,6	0,7	1,2	2,0	3,3	5,3	8,2	21,7	4,7
1977	0,2	0,3	0,5	0,8	1,0	1,9	2,9	4,5	7,6	21,9	4,6
1978	0,3	0,3	0,4	0,6	1,0	1,7	3,1	5,0	7,7	21,1	4,6
1979	0,2	0,3	0,5	0,6	1,1	2,0	2,6	4,8	7,3	21,1	4,6
1980	0,2	0,3	0,4	0,6	1,0	1,4	2,6	4,4	7,3	20,8	4,4
1981	0,2	0,2	0,5	0,6	0,9	1,6	2,6	4,1	7,3	21,0	4,5
NAISET - KVINNOR - WOMEN											
1971	1,0	1,3	1,9	3,5	6,2	10,8	17,6	26,1	37,5	70,9	14,5
1972	1,1	1,3	1,9	3,2	6,0	9,7	15,9	25,3	34,2	66,7	13,7
1973	1,1	1,2	1,9	2,7	6,1	9,4	15,8	24,4	34,4	65,1	13,6
1974	0,9	1,3	1,9	2,9	5,9	9,7	16,2	25,6	34,7	66,1	13,9
1975	1,1	1,2	1,8	3,1	5,2	8,9	14,9	24,3	34,9	64,1	13,5
1976	0,9	1,2	1,8	2,8	5,3	8,8	14,6	23,7	35,6	66,3	13,9
1977	0,9	1,1	1,5	3,0	4,9	8,4	14,0	24,2	35,3	64,3	13,7
1978	0,8	1,1	1,7	2,5	4,2	7,8	13,9	22,5	34,2	64,5	13,5
1979	0,8	0,9	1,5	2,4	4,5	7,5	13,5	22,1	31,8	63,3	13,3
1980	0,7	0,9	1,3	2,1	3,6	7,1	12,0	21,0	32,0	63,5	13,1
1981	0,7	0,8	1,5	2,1	3,9	7,2	11,3	20,6	31,3	62,8	13,1

72. KUOLLEISUUS- JA ELOONJÄÄMISLUKUIJA 1981
LIVSLÄNGDTABELLER 1981
LIFE TABLES 1981

IKK ÅLDER AGE	KUOLEMANVAARA DÖDSRISKEN PROBABILITIES OF DEATH o/oo			ELOSSA OLEVAT 100 000 ELÄVÄNÄ SYNTYNEESTÄ KVARLEVANDE AV 100 000 LEVANDE FÖDDA SURVIVORS OUT OF 100 000 BORN ALIVE			KESKIMÄÄRÄINEN JÄLJELLÄ OLEVA ELINAIKA ÅTERSTÄENDE MEDELLIVSLÄNGD MEAN EXPECTATION OF LIFE		
	MS	M	N	MS	M	N	MS	M	N
0	6.51	7.43	5.54	100000	100000	100000	73.75	69.53	77.77
1	0.62	0.69	0.55	99349	99257	99446	73.23	69.05	77.20
2	0.27	0.37	0.16	99288	99189	99392	72.27	68.09	76.25
3	0.30	0.43	0.16	99261	99152	99376	71.29	67.12	75.26
4	0.17	0.24	0.09	99232	99110	99360	70.31	66.15	74.27
5	0.29	0.33	0.25	99215	99086	99350	69.32	65.16	73.28
6	0.21	0.22	0.19	99186	99053	99325	68.34	64.18	72.30
7	0.24	0.37	0.10	99166	99032	99306	67.36	63.20	71.31
8	0.42	0.61	0.22	99142	98996	99296	66.37	62.22	70.32
9	0.30	0.26	0.34	99100	98935	99274	65.40	61.26	69.33
10	0.23	0.32	0.13	99070	98909	99240	64.42	60.27	68.36
11	0.28	0.34	0.22	99048	98878	99227	63.44	59.29	67.36
12	0.25	0.41	0.09	99020	98845	99205	62.45	58.31	66.38
13	0.24	0.27	0.20	98995	98805	99196	61.47	57.34	65.39
14	0.29	0.48	0.08	98972	98778	99176	60.48	56.35	64.40
15	0.47	0.82	0.11	98944	98730	99168	59.50	55.38	63.40
16	0.45	0.73	0.16	98897	98649	99157	58.53	54.42	62.41
17	0.53	0.87	0.19	98852	98577	99141	57.56	53.46	61.42
18	0.76	1.02	0.48	98799	98491	99122	56.59	52.51	60.43
19	0.70	1.00	0.38	98725	98391	99075	55.63	51.56	59.44
20	0.58	0.90	0.24	98656	98292	99037	54.67	50.61	58.48
21	0.66	1.08	0.22	98599	98204	99013	53.70	49.66	57.50
22	0.63	0.89	0.36	98533	98097	98992	52.73	48.71	56.51
23	0.77	1.35	0.16	98471	98010	98956	51.77	47.75	55.53
24	0.92	1.44	0.37	98395	97877	98940	50.81	46.82	54.54
25	0.96	1.44	0.44	98305	97736	98904	49.85	45.89	53.56
26	0.97	1.40	0.51	98211	97595	98860	48.90	44.95	52.58
27	0.99	1.47	0.48	98116	97458	98810	47.95	44.01	51.61
28	1.08	1.45	0.68	98019	97315	98762	46.99	43.08	50.63
29	1.14	1.67	0.58	97914	97174	98695	46.04	42.14	49.67
30	1.13	1.68	0.55	97802	97011	98638	45.10	41.21	48.70
31	1.14	1.63	0.62	97691	96849	98584	44.15	40.28	47.72
32	1.40	2.10	0.65	97580	96691	98522	43.20	39.34	46.75
33	1.56	2.27	0.82	97443	96488	98459	42.26	38.42	45.78
34	1.70	2.54	0.80	97291	96269	98378	41.32	37.51	44.82
35	1.49	2.28	0.66	97126	96024	98299	40.39	36.60	43.85
36	1.40	2.19	0.57	96981	95805	98235	39.45	35.69	42.88
37	1.83	2.60	1.03	96845	95596	98180	38.50	34.76	41.91
38	1.88	3.02	0.69	96667	95347	98079	37.57	33.85	40.95
39	1.70	2.70	0.66	96486	95060	98011	36.64	32.95	39.98
40	2.00	3.04	0.94	96322	94803	97946	35.71	32.04	39.00
41	2.49	3.44	1.52	96129	94515	97854	34.78	31.14	38.04
42	2.87	4.06	1.66	95890	94190	97706	33.86	30.24	37.10
43	2.60	3.29	1.90	95615	93808	97544	32.96	29.37	36.16
44	2.70	4.26	1.12	95366	93499	97359	32.04	28.46	35.22
45	3.87	5.94	1.77	95108	93101	97249	31.13	27.58	34.26
46	3.72	5.75	1.67	94741	92549	97077	30.25	26.74	33.32
47	4.31	6.42	2.20	94388	92016	96915	29.36	25.89	32.38
48	4.45	6.35	2.57	93981	91426	96701	28.48	25.06	31.45

IKK ALDER AGE	KUOLEMANVAARA DÖDSRISKEN PROBABILITIES OF DEATH 0/100			ELOSSA OLEVAT 100 000 ELÄVÄÄ SYNTYNEESTÄ KVARLEVANDE AV 100 000 LEVANDE FÖDDA SURVIVORS OUT OF 100 000 BORN ALIVE			KESKIMÄÄRÄINEN JÄLJELLÄ OLEVA ELINAIKA ÅTERSTÄENDE MEDELLIVSLÄNGD MEAN EXPECTATION OF LIFE		
	MS	M	N	MS	M	N	MS	M	N
49	4.65	6.76	2.56	93563	90845	96453	27.61	24.21	30.53
50	5.99	9.32	2.70	93127	90231	96206	26.73	23.38	29.61
51	5.94	8.97	3.03	92569	89390	95946	25.89	22.59	28.68
52	6.67	9.83	3.67	92020	88588	95655	25.04	21.79	27.77
53	7.39	12.04	2.98	91406	87717	95305	24.21	21.00	26.87
54	8.13	12.54	4.03	90730	86661	95021	23.39	20.25	25.95
55	9.05	14.27	4.33	89992	85574	94638	22.57	19.50	25.05
56	9.07	14.01	4.79	89177	84353	94228	21.78	18.78	24.16
57	10.73	17.20	5.36	88369	83171	93777	20.97	18.04	23.27
58	11.46	18.43	5.95	87421	81740	93274	20.19	17.35	22.40
59	12.57	20.19	6.77	86419	80234	92719	19.42	16.66	21.53
60	13.09	20.08	7.90	85333	78614	92091	18.66	15.99	20.67
61	15.99	24.92	9.40	84216	77036	91364	17.90	15.31	19.83
62	14.70	22.30	9.20	82870	75116	90505	17.18	14.69	19.01
63	17.65	28.47	10.05	81652	73441	89672	16.43	14.01	18.19
64	20.19	31.47	12.39	80210	71350	88771	15.72	13.41	17.37
65	21.16	32.94	13.08	78591	69104	87672	15.03	12.83	16.58
66	22.43	33.92	14.64	76928	66828	86525	14.35	12.25	15.79
67	24.51	36.24	16.68	75202	64561	85258	13.67	11.66	15.02
68	27.83	42.02	18.49	73359	62222	83836	13.00	11.08	14.26
69	30.68	45.79	20.84	71317	59607	82286	12.35	10.55	13.52
70	32.67	48.94	22.32	69129	56878	80571	11.73	10.03	12.80
71	35.89	51.78	26.09	66871	54094	78773	11.11	9.52	12.08
72	39.89	57.17	29.53	64471	51293	76717	10.50	9.01	11.39
73	44.13	62.28	33.65	61899	48361	74452	9.92	8.53	10.72
74	46.70	65.05	36.47	59167	45349	71947	9.35	8.06	10.08
75	53.64	78.93	40.06	56404	42399	69322	8.79	7.59	9.44
76	59.00	82.63	46.81	53379	39053	66545	8.26	7.19	8.81
77	62.97	83.48	52.56	50229	35826	63430	7.74	6.80	8.22
78	67.44	91.68	55.57	47066	32835	60097	7.23	6.37	7.65
79	76.25	104.25	63.26	43892	29825	56757	6.72	5.96	7.07
80	85.39	109.85	74.44	40545	26715	53167	6.23	5.60	6.52
81	96.16	122.43	84.80	37083	23781	49209	5.77	5.23	6.00
82	106.10	131.42	95.67	33517	20869	45036	5.33	4.89	5.51
83	111.36	132.78	102.97	29961	18127	40727	4.90	4.55	5.04
84	124.16	153.01	113.33	26624	15720	36534	4.45	4.17	4.56
85				23319	13315	32393	4.01	3.83	4.08

73. KUNTIEN VÄLINEN MUUTTOLIIKE MUUTON SUUNNAN, MUUTTANEIDEN IÄN, SIVILISÄÄDYN JA SUKUPUOLEN MUKAAN 1981
OMFLYTTNING MELLAN KOMMUNER EFTER FLYTTNINGENS RIKTNING, FLYTTARNAS ÅLDER, CIVILSTÄND OCH KÖN 1981
INTERCOMMUNAL MIGRATION BY DIRECTION OF MIGRATION AND BY AGE, MARITAL STATUS AND SEX OF MIGRANTS 1981

IKK ÅLDER AGE	YHTEENSX SUMMA TOTAL					NAIMATTOMAT OGIFTA SINGLE		NAIMISSA GIFTA MARRIED		LESKET ÄNKOR OCH ÄNKOR WIDOWED		EROTETUT FRÅNSKILDA DIVORCED	
	MS	X	0/00 ¹⁾	M	N	M	N	M	N	M	N	M	N
KAIKKI MUUTTANEET - ALLA FLYTTARNA - ALL MIGRANTS													
- 4	20846	10.8	65.4	10770	10076	10770	10076	-	-	-	-	-	-
5-14	19025	9.8	29.6	9801	9224	9801	9223	-	1	-	-	-	-
15-24	56050	28.9	73.9	22786	33264	18706	25069	3938	7866	3	14	139	315
25-34	42240	32.1	73.9	33353	28907	13306	9672	17861	17250	33	118	2153	1867
35-44	17997	9.3	28.4	10156	7841	1908	1294	6361	5197	49	163	1838	1187
45-64	13214	6.8	12.9	6483	6731	862	888	4160	3740	246	1114	1215	989
65-	4455	2.3	7.7	1685	2770	87	332	1142	769	335	1446	121	223
YHTEENSX SUMMA - TOTAL	193847	100.0	40.4	95034	98813	55440	56554	33462	34823	666	2855	5466	4561
KAUPUNGEISTA KAUPUNKEIHIN - FRÅN STÄDER TILL STÄDER - FROM URBAN COMMUNES TO URBAN COMMUNES													
- 4	7014	10.0	36.2	3626	3388	3626	3388	-	-	-	-	-	-
5-14	6252	8.9	16.7	3164	3088	3164	3088	-	-	-	-	-	-
15-24	18751	24.8	42.1	7561	11190	6136	8582	1371	2482	3	3	51	123
25-34	24847	35.5	45.6	12979	11868	5278	4492	6744	6528	12	40	945	808
35-44	7089	10.1	17.8	3959	3130	719	561	2408	1990	25	56	807	523
45-64	4635	6.6	7.8	2249	2386	275	383	1436	1247	82	354	456	402
65-	1477	2.1	4.5	532	945	28	131	371	255	90	452	43	107
YHTEENSX SUMMA - TOTAL	70065	100.0	24.4	34070	35995	19226	20625	12330	12502	212	905	2302	1963
KAUPUNGEISTA MAASEUDULLE - FRÅN STÄDER TILL LANDSBYGD - FROM URBAN COMMUNES TO RURAL COMMUNES													
- 4	6652	13.5	34.4	3475	3177	3475	3177	-	-	-	-	-	-
5-14	6027	12.2	16.1	3127	2900	3127	2900	-	-	-	-	-	-
15-24	11161	22.6	25.0	4543	6598	3617	4514	889	2007	-	2	37	75
25-34	16260	33.0	29.8	8556	7706	2595	1788	5427	5432	10	29	522	457
35-44	4928	10.0	12.4	2828	2100	436	287	1929	1512	7	41	456	260
45-64	3368	6.8	5.7	1741	1607	200	174	1194	1000	43	195	304	238
65-	978	2.0	3.0	372	606	23	84	239	162	77	309	33	51
YHTEENSX SUMMA - TOTAL	49334	100.0	17.2	24640	24694	13473	12924	9678	10113	137	576	1352	1081
MAASEUDULTA KAUPUNKEIHIN - FRÅN LANDSBYGD TILL STÄDER - FROM RURAL COMMUNES TO URBAN COMMUNES													
- 4	3958	8.2	31.6	2013	1945	2013	1945	-	-	-	-	-	-
5-14	3681	7.7	13.8	1906	1775	1906	1774	-	1	-	-	-	-
15-24	18361	38.2	58.6	7609	10752	6460	8691	1098	1983	-	4	31	74
25-34	13499	28.1	45.3	7666	5833	3805	2380	3357	3026	8	36	496	391
35-44	3721	7.7	15.7	2100	1621	511	299	1163	1021	15	38	411	263
45-64	3511	7.3	8.1	1610	1901	261	223	972	998	75	428	302	252
65-	1367	2.8	5.4	529	838	19	80	370	242	116	471	24	45
YHTEENSX SUMMA - TOTAL	48098	100.0	25.0	23433	24665	14995	15392	6960	7271	214	977	1264	1025
MAASEUDULTA MAASEUDULLE - FRÅN LANDSBYGD TILL LANDSBYGD - FROM RURAL COMMUNES TO RURAL COMMUNES													
- 4	3222	12.2	25.7	1656	1566	1656	1566	-	-	-	-	-	-
5-14	3065	11.6	11.5	1604	1461	1604	1461	-	-	-	-	-	-
15-24	7797	29.6	24.9	3073	4724	2473	3282	580	1394	-	5	20	43
25-34	7654	29.0	25.7	4154	3500	1628	1012	2333	2264	3	13	190	211
35-44	2259	8.6	9.6	1269	990	242	147	861	674	2	28	164	141
45-64	1720	6.5	4.0	883	837	126	108	558	495	46	137	153	97
65-	633	2.4	2.5	252	381	17	37	162	110	52	214	21	20
YHTEENSX SUMMA - TOTAL	26350	100.0	13.7	12891	13459	7746	7613	4494	4937	103	397	548	512
KAUPUNKIEN NETTOMUUTTO - NETTOFLYTTNING TILL STÄDER - NET MIGRATION TO URBAN COMMUNES													
- 4	-2694	218.0	-13.9	-1462	-1232	-1462	-1232	-	-	-	-	-	-
5-14	-2346	189.8	-6.3	-1221	-1125	-1221	-1126	-	1	-	-	-	-
15-24	7220	-584.1	16.2	3066	4154	2863	4177	209	-24	-	2	-6	-1
25-34	-2761	223.4	-5.1	-888	-1873	1210	592	-2070	-2406	-2	7	-26	-66
35-44	-1207	97.7	-3.0	-728	-479	75	12	-766	-491	8	-3	-45	3
45-64	163	-13.2	0.3	-131	294	61	49	-222	-2	32	233	-2	14
65-	389	-31.5	1.2	157	232	-4	-4	131	80	39	162	-9	-6
YHTEENSX SUMMA - TOTAL	-1236	100.0	-0.4	-1207	-29	1522	2468	-2718	-2842	77	401	-88	-56

1) o/oo lähtöalueen vastaavaa keskiväkiluvusta - På 1 000 av utflyttningsområdets motsvarande medelfolk mängd - Per 1 000 of respective mean population in district of out-migration

IKK ÅLDER AGE	YHTEENSX SUMMA TOTAL					NAIMATTOMAT OGIFTA SINGLE		NAIMISSA GIFTA MARRIED		LESKET ÄNKL. OCH ÄNKOR WIDOWED		EROTETUT FRÄNSKILDA DIVORCED	
	MS	%	0/00 ¹⁾	M	N	M	N	M	N	M	N	M	N
RUOTSINKIELISET MUUTTANEET - SVENSKSPRÅKIGA FLYTTARNA - SWEDISH-SPEAKING MIGRANTS													
- 4	829	10.1	50.5	400	429	400	429	-	-	-	-	-	-
5-14	700	8.5	19.5	348	352	348	352	-	-	-	-	-	-
15-24	2141	26.1	57.0	813	1328	680	1088	130	237	-	-	3	3
25-34	2582	31.4	59.7	1469	1113	605	380	813	692	-	2	51	39
35-44	883	10.7	22.9	531	352	90	45	355	253	2	4	84	50
45-64	757	9.2	10.7	371	386	27	45	284	252	11	50	49	39
65-	326	4.0	5.7	131	195	4	29	95	59	22	94	10	13
YHTEENSX SUMMA - TOTAL	8218	100.0	27.4	4063	4155	2154	2368	1677	1493	35	150	197	144
KAUPUNGEISTA KAUPUNKEIHIN - FRÅN STÅDER TILL STÅDER - FROM URBAN COMMUNES TO URBAN COMMUNES													
- 4	281	8.8	29.9	137	144	137	144	-	-	-	-	-	-
5-14	272	8.5	13.4	127	145	127	145	-	-	-	-	-	-
15-24	722	22.7	32.5	285	437	238	368	44	69	-	-	3	-
25-34	1068	33.5	39.8	629	439	265	165	332	263	-	1	32	18
35-44	395	12.4	16.4	223	172	36	25	148	126	2	1	37	20
45-64	327	10.3	7.6	165	162	11	22	125	108	3	14	26	18
65-	122	3.8	3.4	54	68	1	10	38	22	9	32	6	4
YHTEENSX SUMMA - TOTAL	3187	100.0	17.6	1620	1567	815	879	687	588	14	48	104	52
KAUPUNGEISTA MAASEUDULLE - FRÅN STÅDER TILL LANDSBYGD - FROM URBAN COMMUNES TO RURAL COMMUNES													
- 4	301	13.3	32.0	147	154	147	154	-	-	-	-	-	-
5-14	227	10.0	11.2	124	103	124	103	-	-	-	-	-	-
15-24	491	21.7	22.1	203	288	160	202	43	85	-	-	-	1
25-34	731	32.3	27.3	385	346	120	81	257	247	-	1	8	17
35-44	234	10.3	9.7	150	84	22	12	102	58	-	2	26	12
45-64	207	9.1	4.8	110	97	6	9	90	71	3	7	11	10
65-	72	3.2	2.0	26	46	2	9	21	16	3	14	-	7
YHTEENSX SUMMA - TOTAL	2263	100.0	12.5	1145	1118	581	570	513	477	6	24	45	47
MAASEUDULTA KAUPUNKEIHIN - FRÅN LANDSBYGD TILL STÅDER - FROM RURAL COMMUNES TO URBAN COMMUNES													
- 4	155	7.9	22.2	69	86	69	86	-	-	-	-	-	-
5-14	115	5.8	7.4	51	64	51	64	-	-	-	-	-	-
15-24	691	35.1	44.9	232	459	203	404	29	54	-	-	-	1
25-34	557	28.3	33.8	319	238	164	115	146	115	-	-	9	8
35-44	175	8.9	12.0	107	68	20	5	71	47	-	1	16	15
45-64	173	8.8	6.1	74	99	10	11	49	58	5	21	10	9
65-	105	5.3	4.8	38	67	-	9	26	16	10	40	2	2
YHTEENSX SUMMA - TOTAL	1971	100.0	16.6	890	1081	517	694	321	290	15	62	37	35
MAASEUDULTA MAASEUDULLE - FRÅN LANDSBYGD TILL LANDSBYGD - FROM RURAL COMMUNES TO RURAL COMMUNES													
- 4	92	11.5	13.2	47	45	47	45	-	-	-	-	-	-
5-14	86	10.8	5.5	46	40	46	40	-	-	-	-	-	-
15-24	237	29.7	15.4	93	144	79	114	14	29	-	-	-	1
25-34	226	28.4	13.7	136	90	56	19	78	67	-	-	2	4
35-44	79	9.9	5.4	51	28	12	3	34	22	-	-	5	3
45-64	50	6.3	1.8	22	28	-	3	20	15	-	8	2	2
65-	27	3.4	1.2	13	14	1	1	10	5	-	8	2	-
YHTEENSX SUMMA - TOTAL	797	100.0	6.7	408	389	241	225	156	138	-	16	11	10
KAUPUNKIEN NETTOMUUTTO - NETTOFLYTTNING TILL STÅDER - NET MIGRATION TO URBAN COMMUNES													
- 4	-146	50.0	-15.5	-78	-68	-78	-68	-	-	-	-	-	-
5-14	-112	38.4	-5.5	-73	-39	-73	-39	-	-	-	-	-	-
15-24	200	-68.5	9.0	29	171	43	202	-14	-31	-	-	-	-
25-34	-174	59.6	-6.5	-66	-108	44	34	-111	-132	-	-1	1	-9
35-44	-59	20.2	-2.4	-43	-16	-2	-7	-31	-11	-	-1	-10	3
45-64	-34	11.6	-0.8	-36	2	4	2	-41	-13	2	14	-1	-1
65-	33	-11.3	0.9	12	21	-2	-	5	-	7	26	2	-5
YHTEENSX SUMMA - TOTAL	-292	100.0	-1.6	-255	-37	-64	124	-192	-187	9	38	-8	-12

74. KUNTIEN VÄLINEN MAJTTOLIIKE LÄÄNEITTÄIN 1981
OMFLYTTNING MELLAN KOMMUNER LÄNSVIS 1981
INTERCOMMUNAL MIGRATION BY PROVINCE 1981

LÄHTÖLÄXNI PROVINCE OF OUT-MIGRATION	TULOLÄXNI - INFLYTTNINGSLÄXNI - PROVINCE OF IN-MIGRATION													
	YHTEENSÄ SUMMA - TOTAL			UUDENMAAN NYLANDS		TURUN-PORIN ÅBO-BJÖRNEB.		ÅHVENANMAA ÅLAND		HÄMEEN TAVASTEUS		KYMEN KYMENE		MIKKE- SIT MI
	KOKO MAA HELA RIKET		KAUP. STÄDER	KOKO LÄXNI HELA LÄNET	KAUP. STÄDER	KOKO LÄXNI HELA LÄNET	KAUP. STÄDER	KOKO LÄXNI HELA LÄNET	KAUP. STAD	KOKO LÄXNI HELA LÄNET	KAUP. STÄDER	KOKO LÄXNI HELA LÄNET	KAUP. STÄDER	KOKO LÄXNI HELA LÄNET
KOKO MAA WHOLE COUNTRY 0/00	193847	40.38	118163	61186	49553	27062	15386	1022	441	25363	14366	10326	6574	8503
KAUPUNGIT URBAN COMMUNES	119399	41.54	70065	45894	37305	16009	8106	527	118	14741	7015	6381	3657	4579
MUUT KUNNAT RURAL COMMUNES	74448	38.64	48098	15292	12248	11053	7280	495	323	10622	7351	3945	2917	3924
UUDENMAAN KAUPUNGIT	56603	49.93	41766	41147	32646	2301	1609	131	77	3800	2366	1589	1129	1196
MUUT KUNNAT	46159	49.63	34264	33636	26754	1827	1342	98	57	2936	1838	1248	913	996
TURUN-PORIN KAUPUNGIT	10444	51.28	7502	7511	5892	474	267	33	20	864	528	361	216	200
MUUT KUNNAT	27600	39.20	15540	3038	2562	18947	9657	70	46	2434	1633	315	227	279
ÅHVENANMAA KAUPUNGI	16974	39.75	8594	2123	1838	10886	4285	36	21	1604	1144	231	173	208
MUUT KUNNAT	10626	38.34	6946	915	724	8061	5372	34	25	830	489	84	54	71
HÄMEEN KAUPUNGIT	934	40.81	384	73	64	61	42	727	250	3	1	1	1	-
MUUT KUNNAT	470	49.06	83	46	39	35	22	337	-	2	-	1	1	-
KYMEN KAUPUNGIT	464	34.87	301	27	25	26	20	390	250	1	1	-	-	-
MUUT KUNNAT	25650	38.55	14644	4637	3875	2231	1464	11	10	14025	6888	699	487	735
ÅHVENANMAA KAUPUNGI	15201	36.28	7300	3083	2627	1412	954	7	6	7526	1999	479	341	461
MUUT KUNNAT	10449	42.39	7344	1554	1248	819	510	4	4	6499	4889	220	146	274
KYMEN KAUPUNGIT	11532	33.52	7522	2548	2142	479	383	6	3	902	600	5839	3466	598
MUUT KUNNAT	7479	31.84	4556	1892	1608	359	300	5	3	605	439	3445	1517	383
MUUT KUNNAT	4053	37.12	2966	656	534	120	83	1	-	297	161	2394	1949	215
MIKKELIN KAUPUNGIT	8763	42.01	5085	1479	1289	316	213	8	3	766	524	586	383	3870
MUUT KUNNAT	3889	44.87	1864	724	644	141	105	8	3	390	299	265	202	1565
MUUT KUNNAT	4674	39.98	3221	755	645	175	108	-	-	376	225	321	181	2305
POHJOIS-KARJALAN KAUPUNGIT	6618	37.44	3768	1279	1118	202	151	3	1	327	233	365	216	268
MUUT KUNNAT	3251	37.82	1661	685	610	116	89	2	1	176	128	195	123	147
MUUT KUNNAT	3367	37.08	2107	594	508	86	62	1	-	151	105	170	93	121
KUOPIO KAUPUNGIT	8965	35.52	5131	1512	1303	330	257	2	2	443	297	218	152	749
MUUT KUNNAT	4464	33.95	2308	851	740	193	169	1	1	248	189	135	104	482
MUUT KUNNAT	4501	37.22	2823	661	563	137	88	1	1	195	108	83	48	267
KESKI-SUOMEN KAUPUNGIT	10176	41.82	5254	1347	1129	476	368	9	6	959	633	234	162	364
MUUT KUNNAT	4412	46.84	1864	673	572	212	178	2	2	409	305	122	76	159
MUUT KUNNAT	5764	38.65	3390	674	557	264	190	7	4	550	328	112	86	205
VAASAN KAUPUNGIT	13427	30.91	6746	1477	1297	796	553	49	37	696	495	169	121	107
MUUT KUNNAT	6423	34.10	2843	792	710	403	313	30	23	361	276	101	79	37
MUUT KUNNAT	7004	28.46	3903	685	587	393	240	19	14	335	219	68	42	70
OULUN KAUPUNGIT	15551	37.09	8004	1762	1431	590	434	3	3	674	453	203	153	225
MUUT KUNNAT	6993	39.76	3015	896	757	261	207	-	-	312	259	112	91	80
MUUT KUNNAT	8558	35.17	4989	866	674	329	227	3	3	362	194	91	62	145
LAPIN KAUPUNGIT	8028	41.04	4319	887	697	333	255	3	3	334	243	108	77	112
MUUT KUNNAT	3684	40.45	1713	493	406	164	142	1	1	172	139	47	37	61
MUUT KUNNAT	4344	41.55	2606	394	291	169	113	2	2	162	104	61	40	51

75. LÄÄNIEN VÄLINEN NETTOMUUTTO 1981
NETTOFLYTTNING MELLAN LÄN 1981
NET MIGRATION BETWEEN PROVINCE 1981

LÄHTÖLÄXNI UTFLYTTNINGSLÄXNI PROVINCE OF OUT-MIGRATION	TULOLÄXNI - INFLYTTNINGSLÄXNI - PROVINCE OF IN-MIGRATION											
	UUDEN- MAAN NYLANDS	TURUN- PORIN ÅBO- BJÖRNEB.	ÅHVENAN MAA ÅLAND	HÄMEEN TAVASTE HUS	KYMEN KYMENE	MIKKE- LIN S:IT MICHELS	POHJOIS- KARJAL. NORRA KAREL.	KUOPIO KUOPIO	KESKI- SUOMEN HELL. FINL.	VAASAN VASA	OULUN- ULEÅ- BORGS	LAPIN LAPP- LANDS
UUDENMAAN - NYLANDS	-	-737	58	-837	-959	-283	-211	-268	-270	-389	-355	-332
TURUN-PORIN - ÅBO-BJÖRNEBORGS	737	-	9	203	-164	-37	-55	-44	-113	23	11	-32
ÅHVENANMAA - ÅLAND	-58	-9	-	-8	-5	-8	-	-2	-3	2	4	-1
HÄMEEN - TAVASTEUS	837	-203	8	-	-203	-31	18	-64	-40	-5	38	-68
KYMEN - KYMENE	959	164	5	203	-	12	-97	49	-39	-48	-6	4
MIKKELIN - S:IT MICHELS	283	37	8	31	-12	-	12	-88	7	12	-29	-1
POHJOIS-KARJALAN - NORRA KARELENS	211	55	-	-18	97	-12	-	41	28	14	-1	-5
KUOPIO - KUOPIO	268	44	2	64	-49	88	-41	-	54	12	16	-24
KESKI-SUOMEN - MELLERSTA FINLANDS	270	113	3	40	39	-7	-28	-54	-	-43	2	-55
VAASAN - VASA	389	-23	-2	5	48	-12	-14	-12	43	-	-18	-96
OULUN - ULEÅBORGS	355	-11	-4	-38	6	29	1	-16	-2	18	-	-36
LAPIN - LAPPLANDS	332	32	1	68	-4	1	5	24	55	96	36	-
YHTEENSÄ - SUMMA - TOTAL	4583	-538	88	-287	-1206	-260	-410	-434	-280	-308	-302	-646

LIN CHELS	POHJ.-KARJALAN NORRA KARELENS		KUOPIO KUOPIO		KESKI-SUOMEN HELLERSTA FINL		VAASAN VASA		OULUN ULEABORGS		LAPIN LAPPLANDS		UTFLYTTNINGSLÄN
	KAUP. STÄDER	KOKO LÄÄNI HELA LÄNET	KAUP. STÄDER	KOKO LÄÄNI HELA LÄNET	KAUP. STÄDER	KOKO LÄÄNI HELA LÄNET	KAUP. STÄDER	KOKO LÄÄNI HELA LÄNET	KAUP. STÄDER	KOKO LÄÄNI HELA LÄNET	KAUP. STÄDER	KOKO LÄÄNI HELA LÄNET	
3949 45.56	6208 35.12	3128 36.39	8531 33.80	4476 34.04	9896 40.67	4025 42.73	13119 30.20	5711 30.32	15249 36.37	6939 39.45	7382 37.74	3615 39.89	HELA RIKET 0/00
1649	3425	1524	4414	2082	4934	1543	6877	2591	7815	2915	3803	1560	STÄDER
2300	2783	1604	4117	2394	4962	2482	6242	3120	7434	4024	3579	2055	ÖVRIGA KOMMUNER
598 502 96	1068 931 137	602 532 70	1244 1034 210	655 581 74	1077 891 186	446 362 84	1088 911 177	559 473 86	1407 1180 227	771 644 127	555 471 84	308 266 42	NYLANDS STÄDER ÖVRIGA KOMMUNER
150 110 40	147 96 51	102 78 24	286 217 69	151 119 32	363 265 98	152 121 31	819 609 210	411 339 72	601 459 142	283 231 52	301 240 61	146 135 31	ÅBO-BJÖRNEBORGS STÄDER ÖVRIGA KOMMUNER
- - -	3 3 -	- - -	- - -	- - -	6 5 1	1 1 -	51 32 19	18 13 5	7 7 -	5 5 -	2 2 -	2 2 -	ÅLAND STÄDER ÖVRIGA KOMMUNER
329 225 104	345 243 102	175 114 61	379 229 150	204 150 54	919 579 340	381 250 131	691 504 187	343 259 84	712 480 232	352 258 94	266 198 68	136 117 19	TAVASTEHUS STÄDER ÖVRIGA KOMMUNER
298 211 87	268 193 75	121 89 32	267 189 78	190 153 37	195 119 76	100 67 33	121 86 35	78 58 20	197 134 63	86 70 16	112 69 43	55 41 14	KYMNENE STÄDER ÖVRIGA KOMMUNER
1697 131 1566	280 137 143	151 79 72	661 260 401	464 190 274	371 154 217	145 71 74	119 63 56	71 44 27	196 121 75	88 57 31	111 61 50	57 39 18	S:t MICHELS STÄDER ÖVRIGA KOMMUNER
151 92 59	3210 1374 1836	1411 332 1079	429 252 177	222 133 89	153 72 81	72 31 41	105 57 48	32 16 16	208 138 70	116 78 38	69 37 32	45 28 17	NORRA KARELENS STÄDER ÖVRIGA KOMMUNER
288 178 110	388 206 182	240 125 115	4099 1673 2426	1915 383 1532	438 181 257	222 103 119	141 87 54	93 67 26	504 310 194	282 195 87	141 97 44	80 54 26	KUOPIO STÄDER ÖVRIGA KOMMUNER
169 71 98	125 67 58	77 52 25	384 172 212	218 103 115	5468 2251 3217	2117 312 1805	367 123 244	161 66 95	336 159 177	158 92 66	107 63 44	56 35 21	HELLERSTA FINLANDS STÄDER ÖVRIGA KOMMUNER
52 26 26	91 42 49	62 28 34	129 77 52	92 64 28	410 187 223	171 96 75	8655 3932 4723	3414 954 2460	702 382 320	382 224 158	146 79 67	70 50 20	VASA STÄDER ÖVRIGA KOMMUNER
145 58 87	209 100 109	151 80 71	488 235 253	276 162 114	334 161 173	146 88 58	720 351 369	411 223 188	9307 3905 5402	3835 721 3114	1036 580 456	566 369 197	ULEABORGS STÄDER ÖVRIGA KOMMUNER
72 45 27	74 33 41	36 15 21	165 76 89	89 44 45	162 69 93	72 41 31	242 122 120	120 79 41	1072 540 532	581 340 241	4536 1906 2630	2074 424 1650	LAPPLANDS STÄDER ÖVRIGA KOMMUNER

76. LÄNNIEN VÄLINEN JA SISÄINEN¹⁾ MUUTTOILIKE MUUTTANEIDEN SUKUPUOLEN, KIELEN JA IÄN MUKAAN 1981
 ÖMFLYTTNING MELLAN LÄN OCH INOM¹⁾ LÄN EFTER FLYTTARNAS KÖN, SPRÅK OCH ALDER 1981
 INTERNAL MIGRATION BETWEEN AND WITHIN¹⁾ PROVINCE BY SEX, LANGUAGE AND AGE OF MIGRANTS 1981

LÄNTÖLÄXNI PROVINCE OF OUT- MIGRATION	TULOLÄXNI - INFLYTTNINGSLÄN - PROVINCE OF IN-MIGRATION																
	UUDENMAAN - NYLANDS					TURUN-PORIN - ÅBO-BJÖRNEBORGES					AHVENANMAA - ÅLAND						
	MUUTTANEIDEN IKÄ - FLYTTARNAS ALDER - AGE OF MIGRANTS																
	YHT. SUMMA TOTAL	-14	15-24	25-39	40-64	65-	YHT. SUMMA TOTAL	-14	15-24	25-39	40-64	65-	YHT. SUMMA TOTAL	-14	15-24	25-39	40-64

MOLEMMAT SUKUPUOLET - BOTH SEXES

UUDENMAAN	41147	7952	10315	17204	4870	806	2301	480	466	970	297	88	131	18	50	48	14	1
TURUN-PORIN	3038	529	861	1334	246	68	18947	4221	5212	6888	2099	527	70	11	27	25	5	2
AHVENANMAA	73	14	19	33	7	-	61	11	16	27	7	-	727	171	221	256	64	15
HÄMEEN	4637	747	1540	1868	396	86	2231	437	615	899	215	65	11	2	4	3	1	1
KYMEN	2548	369	970	1007	167	35	479	102	121	203	44	9	6	-	2	3	1	-
MIKKELIN	1479	159	712	505	81	22	316	65	94	119	34	4	8	4	1	3	-	-
POHJOIS-KARJALAN	1279	115	701	393	58	12	202	33	72	84	11	2	3	-	2	1	-	-
KUOPIO	1512	153	722	538	78	21	330	64	103	126	27	10	2	-	2	-	-	-
KESKI-SUOMEN	1347	172	553	514	87	21	476	80	179	159	46	12	9	-	7	2	-	-
VAASAN	1477	201	568	580	99	29	796	161	257	304	58	16	49	1	26	14	6	2
OULUN	1762	241	776	604	110	31	590	105	226	197	46	16	3	-	2	-	1	-
LAPIN	887	123	386	289	80	9	333	64	121	118	27	3	3	-	3	-	-	-
YHT. - TOTAL	61186	10775	18123	24869	6279	1140	27062	5823	7482	10094	2911	752	1022	207	347	355	92	21

MIEHET - MALES

UUDENMAAN	20375	4168	4234	9138	2535	300	1143	234	203	524	140	42	64	11	20	26	7	-
TURUN-PORIN	1519	275	335	756	120	33	9556	2202	2208	3850	1086	210	30	4	6	15	4	1
AHVENANMAA	40	8	8	20	4	-	30	4	7	14	5	-	374	82	100	148	39	5
HÄMEEN	2206	388	614	970	209	25	1112	213	282	481	115	21	3	-	1	1	1	-
KYMEN	1174	173	359	552	81	9	255	55	54	114	26	6	4	-	-	3	1	-
MIKKELIN	711	82	302	286	31	10	154	30	44	61	19	-	5	4	-	1	-	-
POHJOIS-KARJALAN	670	59	339	232	37	3	117	18	40	50	7	2	-	-	-	-	-	-
KUOPIO	730	79	310	294	38	9	162	27	54	64	11	6	-	-	-	-	-	-
KESKI-SUOMEN	666	78	244	296	43	5	265	38	107	91	24	5	3	-	3	-	-	-
VAASAN	687	117	212	295	55	8	389	82	101	167	35	4	22	1	10	7	3	1
OULUN	825	115	309	328	64	9	335	63	121	123	23	5	-	-	-	-	-	-
LAPIN	410	55	156	157	37	5	189	39	63	71	14	2	2	-	2	-	-	-
YHT. - TOTAL	30013	5597	7422	13324	3254	416	13707	3005	3284	5610	1505	303	507	102	142	201	55	7

RUOTSINKIELISIÄ - SWEDISH-SPEAKING

UUDENMAAN	3701	633	885	1439	566	178	211	40	44	83	34	10	108	16	37	42	12	1
TURUN-PORIN	185	28	50	84	16	7	433	74	100	156	71	32	50	9	21	17	1	2
AHVENANMAA	56	11	14	24	7	-	22	3	7	10	2	-	667	160	207	230	55	15
HÄMEEN	96	20	23	27	23	3	15	3	2	8	2	-	3	-	1	-	1	1
KYMEN	45	9	6	20	8	2	7	-	1	5	1	-	1	-	-	-	1	-
MIKKELIN	10	1	1	6	2	-	1	-	-	-	1	-	4	3	-	1	-	-
POHJOIS-KARJALAN	3	-	-	3	-	-	-	-	-	-	-	-	-	-	-	-	-	-
KUOPIO	8	2	1	4	-	1	1	-	-	1	-	-	-	-	-	-	-	-
KESKI-SUOMEN	11	3	1	7	-	-	3	-	-	1	2	-	-	-	-	-	-	-
VAASAN	179	24	55	81	15	4	73	11	16	40	4	2	41	1	23	10	5	2
OULUN	10	1	1	3	4	1	4	-	1	1	2	-	-	-	-	-	-	-
LAPIN	5	-	-	2	3	-	3	1	1	1	-	-	-	-	-	-	-	-
YHT. - TOTAL	4309	732	1037	1700	644	196	773	132	172	306	119	44	874	189	289	300	75	21

1) Pl. kunnasväxling - Exkl. flyttning inom kommun - Excl. migration within

HÄMEEN - TAVASTEUS																KYMEN - KYMMENE						MIKKELIN - S:T MICHELS						UTFLYTTNINGSLÄN
YHT. SUMMA TOTAL	-14	15-24	25-39	40-64	65-	YHT. SUMMA TOTAL	-14	15-24	25-39	40-64	65-	YHT. SUMMA TOTAL	-14	15-24	25-39	40-64	65-											
BADA KÖNEN																												
3800	806	813	1572	487	122	1589	354	358	666	148	63	1196	293	245	475	142	41	NYLANDS										
2434	462	696	925	276	75	315	72	75	124	41	3	279	72	58	118	29	2	ÅBO-BJÖRNEBORGS										
3	-	-	3	-	-	1	-	1	-	-	-	-	-	-	-	-	-	ÅLAND										
14025	2964	3873	5122	1711	355	699	156	149	290	77	27	735	179	167	274	91	24	TAVASTEUS										
902	186	215	357	114	30	5839	1191	1746	2062	677	163	598	114	162	203	90	29	KYMMENE										
766	154	217	308	69	18	586	106	189	203	65	23	3870	751	1208	1325	467	119	S:T MICHELS										
327	64	94	123	31	15	365	82	105	132	35	11	268	51	74	102	32	9	NORRA KARELENS										
443	99	138	156	38	12	218	50	50	89	27	2	749	172	217	266	72	22	KUOPIO										
959	203	289	343	99	25	234	59	49	92	28	6	364	80	109	136	33	6	MELL. FINLANDS										
696	135	203	282	64	12	169	46	47	55	20	1	107	23	29	50	4	1	VASA										
674	147	209	246	53	19	203	34	63	79	23	4	225	45	77	80	19	4	ULEÅBORGS										
334	79	90	113	47	5	108	22	29	41	13	3	112	23	27	39	19	4	LAPPLANDS										
25363	5299	6837	9550	2989	688	10326	2172	2861	3833	1154	306	8503	1803	2373	3068	998	261	SUMMA										
MÄN																												
1859	430	317	808	264	40	754	173	143	339	73	26	582	148	111	238	70	15	NYLANDS										
1206	241	292	512	131	30	146	30	28	63	24	1	142	41	25	59	17	-	ÅBO-BJÖRNEBORGS										
3	-	-	3	-	-	-	-	-	-	-	-	-	-	-	-	-	-	ÅLAND										
6976	1525	1608	2843	852	148	325	79	53	150	33	10	360	97	63	140	51	9	TAVASTEUS										
446	104	84	188	61	9	2892	626	671	1172	355	68	288	66	60	107	47	8	KYMMENE										
382	84	85	165	42	6	278	53	81	105	32	7	1875	387	486	721	242	39	S:T MICHELS										
165	34	44	66	13	8	199	43	57	76	18	5	143	35	40	49	16	3	NORRA KARELENS										
210	46	64	76	22	2	119	33	22	45	18	1	349	85	87	138	30	9	KUOPIO										
467	104	117	187	51	8	111	29	20	49	11	2	181	35	49	73	20	4	MELL. FINLANDS										
352	79	86	149	33	5	82	24	16	29	12	1	54	12	13	25	3	1	VASA										
330	71	102	126	24	7	101	21	29	39	10	2	110	24	34	43	18	1	ULEÅBORGS										
148	42	33	47	24	2	50	8	16	19	5	2	54	8	15	19	9	3	LAPPLANDS										
12544	2760	2832	5170	1517	265	5057	1119	1136	2086	591	125	4138	938	983	1612	513	92	SUMMA										
SVENSKSPRÅKIGA																												
56	10	7	18	17	4	31	4	6	19	1	1	17	5	2	2	6	2	NYLANDS										
22	5	3	8	6	-	6	3	-	3	-	-	1	-	-	1	-	-	ÅBO-BJÖRNEBORGS										
1	-	-	1	-	-	-	-	-	-	-	-	-	-	-	-	-	-	ÅLAND										
64	12	4	22	23	3	-	-	-	-	-	-	-	-	-	-	-	-	TAVASTEUS										
3	-	-	2	1	-	23	5	5	8	4	1	-	-	-	-	-	-	KYMMENE										
2	-	-	1	1	-	1	-	-	1	-	-	2	-	-	-	1	1	S:T MICHELS										
-	-	-	-	-	-	3	1	-	1	1	-	-	-	-	-	-	-	NORRA KARELENS										
-	-	-	-	-	-	-	-	-	-	-	-	-	-	-	-	-	-	KUOPIO										
2	-	-	1	-	1	-	-	-	-	-	-	4	2	-	1	1	-	MELL. FINLANDS										
11	-	6	4	1	-	7	1	3	-	3	-	-	-	-	-	-	-	VASA										
3	2	-	1	-	-	1	-	-	1	-	-	-	-	-	-	-	-	ULEÅBORGS										
2	-	-	1	1	-	-	-	-	-	-	-	-	-	-	-	-	-	LAPPLANDS										
166	29	20	59	50	8	72	14	14	33	9	2	24	7	2	4	8	3	SUMMA										

76. (JATK. - FORTS. - CONT.)

LÄHTÖLÄXNI PROVINCE OF OUT- MIGRATION	TULOLÄXNI - INFLYTTNINGSLÄXN - PROVINCE OF IN-MIGRATION																
	POHJOIS-KARJALAN - NORRA KARELENS						KUOPIOIN - KUOPIO						KESKI-SUOMEN - MELLERSTA FINLANDS				
	HUUTTANEIDEN IKÄ - FLYTTARNAS ÅLDER - AGE OF MIGRANTS																
	YHT. SUMMA TOTAL	-14	15-24	25-39	40-64	65-	YHT. SUMMA TOTAL	-14	15-24	25-39	40-64	65-	YHT. SUMMA TOTAL	-14	15-24	25-39	40-64

MIEHÄT SUKUPUOLET - BOTH SEXES

UUDENMAAN	1068	242	291	410	108	17	1244	331	247	521	117	28	1077	281	214	445	119	18
TURUN-PORIN	147	35	34	66	12	-	286	83	47	128	21	7	363	87	89	156	24	7
AHVENANMAA	3	1	-	2	-	-	-	-	-	-	-	-	6	-	5	1	-	-
HÄMEEN	345	88	72	143	35	7	379	98	80	154	38	9	919	223	220	356	95	25
KYMEN	268	64	65	113	22	4	267	63	51	117	30	6	195	35	57	75	23	5
MIKKELIN	280	63	97	87	31	2	661	128	226	212	73	22	371	72	123	132	32	12
POHJOIS-KARJALAN	3210	603	1077	1068	368	94	429	84	141	153	41	10	153	32	43	64	12	2
KUOPIOIN	388	82	104	157	40	5	4099	837	1336	1398	407	121	438	78	133	185	36	6
KESKI-SUOMEN	125	27	21	68	8	1	384	91	89	167	34	3	5468	1111	1678	1935	600	144
VAASAN	91	29	18	41	3	-	129	30	28	60	10	1	410	90	130	156	27	7
OULUN	209	57	40	85	23	4	488	114	145	175	43	11	334	67	109	130	24	4
LAPIN	74	21	19	27	7	-	165	45	36	72	9	3	162	36	44	68	12	2
YHT. - TOTAL	6208	1312	1838	2267	657	134	8531	1904	2426	3157	823	221	9896	2112	2845	3703	1004	232

MIEHET - MALES

UUDENMAAN	544	130	133	213	63	5	605	159	110	263	60	13	533	150	90	232	56	5
TURUN-PORIN	81	18	19	35	9	-	154	42	20	78	11	3	182	45	39	84	12	2
AHVENANMAA	1	-	-	1	-	-	-	-	-	-	-	-	3	-	2	1	-	-
HÄMEEN	173	36	38	74	23	2	197	52	40	79	21	5	452	108	90	189	56	9
KYMEN	126	26	28	60	12	-	131	32	20	61	16	2	83	12	16	43	11	1
MIKKELIN	126	21	41	49	14	1	293	59	85	110	32	7	175	37	40	77	16	5
POHJOIS-KARJALAN	1509	287	415	586	185	36	206	51	45	83	22	5	67	9	22	28	6	2
KUOPIOIN	175	44	28	81	21	1	1936	426	487	778	201	44	216	44	52	101	16	3
KESKI-SUOMEN	69	20	10	35	3	1	198	48	37	92	20	1	2708	586	689	1063	314	56
VAASAN	44	13	3	25	3	-	63	16	13	29	5	-	186	50	48	76	10	2
OULUN	102	28	18	45	11	-	224	62	46	93	22	1	156	31	42	69	12	2
LAPIN	39	14	5	15	5	-	73	15	12	40	5	1	77	15	21	34	6	1
YHT. - TOTAL	2989	637	738	1219	349	46	4080	962	915	1706	415	82	4838	1087	1151	1997	515	88

RUOTSINKIELISIÄ - SWEDISH-SPEAKING

UUDENMAAN	4	-	1	2	1	-	15	4	2	7	2	-	16	4	1	11	-	-
TURUN-PORIN	1	-	-	1	-	-	-	-	-	-	-	-	4	2	-	1	-	1
AHVENANMAA	-	-	-	-	-	-	-	-	-	-	-	-	-	-	-	-	-	-
HÄMEEN	1	-	-	-	1	-	1	-	-	-	-	1	1	-	1	-	-	-
KYMEN	-	-	-	-	-	-	1	-	-	1	-	-	-	-	-	-	-	-
MIKKELIN	-	-	-	-	-	-	1	-	1	-	-	-	-	-	-	-	-	-
POHJOIS-KARJALAN	3	-	-	-	3	-	1	-	-	-	1	-	-	-	-	-	-	-
KUOPIOIN	-	-	-	-	-	-	1	1	-	-	-	-	1	1	-	-	-	-
KESKI-SUOMEN	-	-	-	-	-	-	-	-	-	-	-	-	9	2	1	4	2	-
VAASAN	-	-	-	-	-	-	1	-	-	-	1	-	5	2	1	2	-	-
OULUN	-	-	-	-	-	-	1	-	-	1	-	-	-	-	-	-	-	-
LAPIN	-	-	-	-	-	-	-	-	-	-	-	-	-	-	-	-	-	-
YHT. - TOTAL	9	-	1	3	5	-	22	5	3	9	4	1	36	11	4	18	2	1

VAASAN - VASA																OULUN - ULEABORGS						LAPIN - LAPPLANDS						UTFLYTTNINGSLÄN
YHT. SUMMA TOTAL	-14	15-24	25-39	40-64	65-	YHT. SUMMA TOTAL	-14	15-24	25-39	40-64	65-	YHT. SUMMA TOTAL	-14	15-24	25-39	40-64	65-											
BÅDA KÖNEN																												
1088	260	227	461	110	30	1407	346	321	606	110	24	555	138	118	255	39	5	NYLANDS										
819	206	203	324	68	18	601	169	132	245	42	13	301	75	59	136	29	2	ÅBO-BJÖRNEBORGS										
51	11	14	22	4	-	7	2	3	1	1	-	2	-	-	1	1	-	ÅLAND										
691	186	151	263	72	19	712	199	154	294	55	10	266	65	50	125	21	5	TAVASTEUS										
121	30	22	47	18	4	197	55	38	85	11	8	112	32	28	44	8	-	KYMMENE										
119	36	25	51	7	-	196	48	57	70	20	1	111	24	30	43	11	3	S:T MICHELS										
105	23	25	35	16	6	208	42	55	91	19	1	69	9	22	31	6	1	NORRA KARELENS										
141	36	34	64	7	-	504	112	159	182	37	14	141	36	25	63	16	1	KUOPIO										
367	81	117	143	24	2	336	91	79	135	26	5	107	20	32	44	10	1	MELL. FINLANDS										
8655	2039	2880	2980	561	195	702	173	221	263	30	15	146	39	37	57	10	3	VASA										
720	167	204	294	43	12	9307	2172	3126	3078	760	171	1036	294	245	424	58	15	ULEABORGS										
242	61	65	87	23	6	1072	215	371	387	80	19	4536	972	1589	1442	442	91	LAPPLANDS										
13119	3136	3967	4771	953	292	15249	3624	4716	5437	1191	281	7382	1704	2235	2665	651	127	SUMMA										
MÄN																												
525	132	99	229	54	11	688	175	124	332	50	7	277	72	53	130	21	1	NYLANDS										
403	105	86	171	36	5	326	92	67	132	27	8	158	43	28	70	16	1	ÅBO-BJÖRNEBORGS										
26	6	6	12	2	-	3	2	1	-	-	-	1	-	-	-	1	-	ÅLAND										
321	96	53	127	37	8	361	105	68	154	31	3	125	26	22	61	15	1	TAVASTEUS										
64	19	8	24	11	2	93	27	17	41	6	2	55	17	9	26	3	-	KYMMENE										
56	17	10	25	4	-	87	25	19	33	10	-	46	13	10	18	3	2	S:T MICHELS										
47	12	10	17	6	2	100	19	24	46	11	-	33	4	10	17	2	-	NORRA KARELENS										
76	23	12	37	4	-	232	50	59	98	20	5	60	15	6	30	8	1	KUOPIO										
176	51	39	72	13	1	160	42	33	70	13	2	47	6	13	21	6	1	MELL. FINLANDS										
4012	1028	1035	1604	279	66	352	92	94	147	13	6	68	15	16	29	7	1	VASA										
348	85	78	162	18	5	4486	1140	1192	1717	367	70	511	162	86	227	30	6	ULEABORGS										
120	33	24	50	12	1	479	102	131	203	35	8	2239	513	641	820	230	35	LAPPLANDS										
6174	1607	1460	2530	476	101	7367	1871	1829	2973	583	111	3620	886	894	1449	342	49	SUMMA										
SVENSKSPRÅKIGA																												
144	36	27	60	18	3	13	2	-	8	3	-	4	-	2	2	-	-	NYLANDS										
61	9	7	34	6	5	2	-	-	2	-	-	2	1	-	1	-	-	ÅBO-BJÖRNEBORGS										
44	10	12	18	4	-	-	-	-	-	-	-	1	-	-	-	1	-	ÅLAND										
10	3	1	3	3	-	1	-	-	1	-	-	-	-	-	-	-	-	TAVASTEUS										
3	-	2	1	-	-	-	-	-	-	-	-	-	-	-	-	-	-	KYMMENE										
-	-	-	-	-	-	-	-	-	-	-	-	1	-	-	1	-	-	S:T MICHELS										
-	-	-	-	-	-	-	-	-	-	-	-	-	-	-	-	-	-	NORRA KARELENS										
1	-	-	1	-	-	2	-	1	1	-	-	-	-	-	-	-	-	KUOPIO										
-	-	-	-	-	-	-	-	-	-	-	-	-	-	-	-	-	-	MELL. FINLANDS										
1596	333	543	550	129	41	11	6	1	3	1	-	10	4	1	5	-	-	VASA										
17	6	2	8	1	-	3	-	-	3	-	-	2	-	-	2	-	-	ULEABORGS										
-	-	-	-	-	-	-	-	-	-	-	-	5	-	-	1	3	1	LAPPLANDS										
1876	397	594	675	161	49	32	8	2	18	4	-	25	5	3	12	4	1	SUMMA										

77. KUNTIEN VÄLINEN MUUTTOLIIKE MUUTTANEIDEN¹⁾ KOULUTUSASTEEN JA SUKUPUOLEN MUKAAN LÄÄNEITTÄIN 1981
 ÖMFLYTTNING MELLAN KOMMUNER EFTER FLYTTARNAS¹⁾ UTBILDNINGSNIVÅ OCH KÖN LÄNSVIS 1981
 INTERCOMMUNAL MIGRATION BY LEVEL OF EDUCATION, SEX AND PROVINCE OF MIGRANTS¹⁾ 1981

LÄXNI LÄN PROVINCE	PERUSASTEEN JÄLKEINEN KOULUTUSASTE UTBILDNINGSNIVÅ EFTER GRUNDNIVÅ LEVEL OF EDUCATION AFTER BASIC EDUCATION								EI PERUSASTEEN JÄLKEISTÄ KOULU- TUSTA EJ UTBILDNING EFTER GRUNDNIVÅ NO EDUCATION COMPLETED AFTER BASIC EDUCATION		YHTEENSÄ SUMMA TOTAL		
	ALEMPI KESKIASTE LÄGRE MELLANNIVÅ LOWER SECOND STAGE OF SECOND LEVEL		YLEMPI KESKIASTE HÖGRE MELLANNIVÅ UPPER SECOND STAGE OF SECOND LEVEL		KORKEA-ASTE HÖGRE NIVÅ THIRD LEVEL		TUNTEMATON OKÄND UNKNOWN		MS	M	MS	M	
	MS	M	MS	M	MS	M	MS	M					
KOKO MAA - HELA RIKET WHOLE COUNTRY	45188	23098	30994	13479	25547	12610	127	49	50991	24697	152847	73933	
UUDENMAAN NYLANDS	TULOM INFL IN LÄHTÖM UTFL OUT NETTO	11923 6217	11463 4928	9884 5086	52 25	16766 8010	50088 24266						
TURUN-PORIN ÅBO-BJÖRNEBORGS	TULOM LÄHTÖM NETTO	6361 6379 -18	3550 3426 124	3932 4091 -159	1732 1832 -100	3023 3406 -383	1463 1671 -208	26 30 -4	9 10 -1	7747 7518 229	3867 3756 111	21089 21424 -335	10621 10695 -74
AHVENANMAA ÅLAND	TULOM LÄHTÖM NETTO	249 232 17	109 112 -3	131 105 26	66 57 9	92 71 21	47 38 9	2 2 -	2 2 -	334 309 25	179 168 11	808 719 89	403 377 26
HÄMEEN TAVASTEHUS	TULOM LÄHTÖM NETTO	5968 5944 24	3096 3067 29	3868 3974 -106	1730 1760 -30	3149 3246 -97	1513 1552 -39	16 23 -7	4 8 -4	6897 6953 -56	3367 3417 -50	19898 20140 -242	9710 9804 -94
KYMEN KYMMENE	TULOM LÄHTÖM NETTO	2548 2833 -285	1220 1332 -112	1561 1960 -399	751 905 -154	1171 1487 -316	589 761 -172	8 6 2	1 1 -	2789 2922 -133	1344 1418 -74	8077 9208 -1131	3905 4417 -512
MIKKELIN S:t MICHELS	TULOM LÄHTÖM NETTO	2277 2430 -153	1138 1237 -99	1171 1457 -286	487 590 -103	887 972 -85	425 452 -27	3 4 -1	- 1 -1	2296 2230 66	1114 1066 48	6634 7093 -459	3164 3346 -182
POHJOIS-KARJALAN NORRA KARELENS	TULOM LÄHTÖM NETTO	1727 1919 -192	878 1018 -140	838 1093 -255	352 457 -105	677 436 -202	306 436 -130	1 - 1	- - -	1620 1563 57	797 758 39	4863 5454 -591	2333 2669 -336
KUOPIO KUOPIO	TULOM LÄHTÖM NETTO	2272 2467 -195	1064 1200 -136	1307 1575 -268	561 658 -97	1045 1198 -153	514 554 -40	4 6 -2	2 2 -	1952 1960 -8	951 965 -14	6580 7206 -626	3092 3379 -287
KESKI-SUOMEN MELLERSTA FINLANDS	TULOM LÄHTÖM NETTO	2468 2660 -192	1271 1386 -115	1483 1520 -37	641 653 -12	1232 1424 -192	581 702 -121	2 2 -	1 1 -	2530 2492 38	1231 1243 -12	7715 8098 -383	3725 3985 -260
VAASAN VASA	TULOM LÄHTÖM NETTO	3359 3401 -42	1562 1578 -16	1888 2246 -358	757 921 -164	1642 1838 -196	753 834 -81	7 2 5	4 2 2	3015 2899 116	1455 1404 49	9911 10386 -475	4531 4741 -210
OULUN ULEÅBORGS	TULOM LÄHTÖM NETTO	4061 4266 -205	2012 2123 -111	2230 2448 -218	956 1046 -90	1855 2009 -154	917 996 -79	3 2 1	1 1 -	3396 3301 95	1574 1520 54	11545 12026 -481	5640 5686 -226
LAPIN LAPPLANDS	TULOM LÄHTÖM NETTO	1975 2196 -221	981 1120 -139	1122 1348 -226	518 592 -74	890 981 -91	416 433 -17	3 2 1	- - -	1649 1792 -143	808 874 -66	5639 6319 -680	2723 3019 -296

1) 16-vuotiaat ja heitä vanhemmat - 16-Åringar och äldre - Migrants aged 16 and over

Esimerkkejä koulutusasteiluokittelusta:

Perusaste - kansakoulu, keski- ja peruskoulu
 Alempi keskiaste - ammattikoulu, kauppakoulu
 Ylempi keskiaste - ylioppilastutkinto, teknillinen koulu
 Korkea-aste - insinööri, hum.kand., fil.kand., fil.lis.

Exempel på utbildningsnivåklassificeringen:

Grundnivå - folkskola, mellan- och grundskola
 Lägre mellannivå - yrkesskola, handelsskola
 Högre mellannivå - studentexamen, teknisk skola
 Högre nivå - ingenjör, hum.kand., fil.kand., fil.lis.

Examples of classification by level of education:

Basic education - primary school, secondary school, comprehensive school
 Lower second stage of second level - vocational school, commercial school
 Higher second stage of second level - matriculation examination, technician education
 Third level - engineer, examination on undergraduate, graduate, postgraduate level

78. KUNTIEN VÄLINEN MUUTTOLIIKE MUUTON SUUNNAN, MUUTTANEIDEN KOULUTUSASTEEN, IÄN JA SUKUPUOLEN MUKAAN 1981
OMFLYTTNING MELLAN KOMMUNER EFTER FLYTTNINGENS RIKTNING, FLYTTARNAS UTBILDNINGSNIVÅ, ÅLDER OCH KÖN 1981
INTERCOMMUNAL MIGRATION BY DIRECTION OF MIGRATION AND BY LEVEL OF EDUCATION, AGE AND SEX OF MIGRANTS 1981

IKÄ ÅLDER AGE	PERUSASTEEN JÄLKEINEN KOULUTUSASTE UTBILDNINGSNIVÅ EFTER GRUNDNIVÅ LEVEL OF EDUCATION AFTER BASIC EDUCATION								EI PERUSASTEEN JÄLKEISTÄ KOULU- TUSTA EJ UTBILDNING EFTER GRUNDNIVÅ NO EDUCATION COMPLETED AFTER BASIC EDUCATION		YHTEENSÄ SUMMA TOTAL		
	ALEMPI KESKIASTE LÄGRE MELLANNIVÅ LOWER SECOND STAGE OF SECOND LEVEL		YLEMPI KESKIASTE HÖGRE MELLANNIVÅ UPPER SECOND STAGE OF SECOND LEVEL		KORKEA-ASTE HÖGRE NIVÅ THIRD LEVEL		TUNTEMATON OKÄND UNKNOWN		MS	M	MS	M	
	MS	M	MS	M	MS	M	MS	M					
KOKO MUUTTOLIIKE - HELA FLYTTNINGSRÖRELSEN - TOTAL MIGRATION													
16-19	4841	1595	1601	254	1	-	-	-	-	6806	2547	13249	4396
20-24	16082	8171	12300	4061	4319	1233	-	-	-	8971	4395	41672	17860
25-29	11375	6440	8762	4419	10398	5159	12	3	7953	4128	38500	20149	
30-34	6635	3714	4276	2324	5664	3196	27	8	7158	3962	23760	13204	
35-39	2676	1482	1891	1113	2490	1462	29	10	4423	2457	11509	6524	
40-64	3232	1573	1924	1167	2330	1377	55	25	12161	5973	19702	10115	
65-	347	123	240	141	345	183	4	3	3519	1235	4455	1685	
16-	45188	23098	30994	13479	25547	12610	127	49	50991	24697	152847	73933	
KAUPUNGEISTA KAUPUNKEIHIN - FRÅN STÄDER TILL STÄDER - FROM URBAN COMMUNES TO URBAN COMMUNES													
16-19	1060	380	548	113	-	-	-	-	2197	807	3805	1300	
20-24	4492	2250	5044	1771	1821	549	-	-	3226	1523	14583	6093	
25-29	3570	1923	3978	1922	5159	2679	6	1	2773	1347	15486	7872	
30-34	2088	1133	1872	966	2979	1706	10	5	2412	1297	9361	5107	
35-39	931	518	818	457	1296	786	15	7	1582	845	4642	2613	
40-64	1101	529	886	483	1198	727	25	12	3872	1844	7082	3595	
65-	124	45	142	73	199	102	1	1	1011	311	1477	532	
16-	13366	6778	13288	5785	12652	6549	57	26	17073	7974	56436	27112	
KAUPUNGEISTA MAASEUDULLE - FRÅN STÄDER TILL LANDSBYGD - FROM URBAN COMMUNES TO RURAL COMMUNES													
16-19	922	339	225	49	-	-	-	-	1596	663	2743	1051	
20-24	3444	1639	1950	594	616	171	-	-	2061	924	8071	3328	
25-29	3287	1842	1966	933	1892	848	3	-	2298	1144	9446	4767	
30-34	2175	1232	1180	653	1195	686	3	1	2261	1215	6814	3787	
35-39	795	439	502	318	505	290	7	2	1346	778	3155	1827	
40-64	842	423	444	308	472	286	21	8	3342	1717	5121	2742	
65-	77	29	36	27	39	24	1	-	825	292	978	372	
16-	11542	5943	6303	2882	4719	2305	35	11	13729	6733	36328	17874	
MAASEUDULTA KAUPUNKEIHIN - FRÅN LANDSBYGD TILL STÄDER - FROM RURAL COMMUNES TO URBAN COMMUNES													
16-19	2004	622	647	74	1	-	-	-	2019	708	4671	1404	
20-24	5493	3018	4029	1331	1432	418	-	-	2461	1325	13415	6092	
25-29	2803	1718	1912	1052	2349	1169	1	-	1749	1018	8814	4957	
30-34	1415	835	793	446	956	530	8	1	1513	897	4685	2709	
35-39	565	331	350	195	441	245	5	-	897	518	2258	1289	
40-64	845	390	396	246	477	265	8	4	3248	1516	4974	2421	
65-	101	31	42	26	79	46	2	2	1143	424	1367	529	
16-	13226	6945	8169	3370	5735	2673	24	7	13030	6406	40184	19401	
MAASEUDULTA MAASEUDULLE - FRÅN LANDSBYGD TILL LANDSBYGD - FROM RURAL COMMUNES TO RURAL COMMUNES													
16-19	855	254	181	18	-	-	-	-	994	369	2030	641	
20-24	2653	1264	1277	365	450	95	-	-	1223	623	5603	2347	
25-29	1715	957	906	512	998	463	2	2	1133	619	4754	2553	
30-34	957	514	431	259	534	274	6	1	972	553	2900	1601	
35-39	385	194	221	143	248	141	2	1	598	316	1454	795	
40-64	444	231	198	130	183	99	1	1	1699	896	2525	1357	
65-	45	18	20	15	28	11	-	-	540	208	633	252	
16-	7054	3432	3234	1442	2441	1083	11	5	7159	3584	19899	9546	
KAUPUNKIEN NETTOMUUTTO - NETTOFLYTTNING TILL STÄDER - NET MIGRATION TO URBAN COMMUNES													
16-19	1082	283	422	25	1	-	-	-	423	45	1928	353	
20-24	2049	1379	2079	737	816	247	-	-	400	401	5344	2764	
25-29	- 484	- 124	- 54	119	457	321	- 2	-	- 549	- 126	- 632	190	
30-34	- 760	- 397	- 387	- 207	- 239	- 156	5	-	- 748	- 318	- 2129	- 1078	
35-39	- 230	- 108	- 152	- 123	- 64	- 45	- 2	- 2	- 449	- 260	- 897	- 538	
40-64	3	- 33	- 48	- 62	5	- 21	- 13	- 4	- 94	- 201	- 147	- 321	
65-	24	2	6	- 1	40	22	1	2	318	132	389	157	
16-	1684	1002	1866	488	1016	368	- 11	- 4	- 699	- 327	3856	1527	

79. KUNTIEN VÄLINEN MUUTTOLIIKE JA KUNNASSAMUUTTO MUUTTANEIDEN IKÄ JA SUKUPUOLEN MUKAAN 1981
OMFLYTTNING MELLAN KOMMUNER OCH INOM KOMMUNER EFTER FLYTTARNAS ÅLDER OCH KÖN 1981
INTERNAL MIGRATION BETWEEN AND WITHIN COMMUNES BY AGE AND SEX OF MIGRANTS 1981

IKÄ ÅLDER AGE	KUNTIEN VÄLINEN MUUTTOLIIKE OMFLYTTNING MELLAN KOMMUNER MIGRATION BETWEEN COMMUNES								KUNNASSAMUUTTO FLYTTNING INOM KOMMUNER MIGRATION WITHIN COMMUNES							
	LUKU - ANTAL - NUMBER				0/00 ¹⁾				LUKU - ANTAL - NUMBER				0/00 ¹⁾			
	MS	M	N	R	MS	M	N	R	MS	M	N	R	MS	M	N	R
- 4	20846	10770	10076	829	65.4	66.1	64.7	50.5	41893	21496	20397	1585	131.4	132.0	130.9	93.3
5- 9	11787	6123	5664	415	38.8	39.4	38.3	24.4	26876	13763	13113	1075	88.5	88.5	88.6	56.9
10-14	7238	3678	3560	285	21.4	21.3	21.5	15.1	20985	10529	10456	800	62.0	60.9	63.0	41.3
15-19	14378	4926	9452	594	38.0	25.5	50.9	30.7	27627	10366	17261	945	72.9	53.6	93.0	51.8
20-24	41672	17860	23812	1547	109.9	91.9	128.7	84.8	64140	28302	35838	2445	169.1	145.7	193.7	123.3
25-29	38500	20149	18351	1611	95.5	97.5	93.4	81.3	62624	32490	30134	2636	155.4	157.2	153.4	112.4
30-34	23760	13204	10556	971	54.0	58.2	49.6	41.4	47811	25681	22130	2088	108.7	113.2	103.9	97.9
35-39	11509	6524	4985	555	33.9	37.5	30.1	26.0	27387	14884	12503	1355	80.6	85.5	75.6	76.3
40-44	6488	3632	2856	328	22.0	24.4	19.6	18.9	17925	9587	8338	774	60.8	64.5	57.1	48.8
45-49	4206	2288	1918	211	15.8	17.2	14.4	13.3	12772	6815	5957	537	47.9	51.1	44.7	30.0
50-54	3403	1747	1656	175	12.1	12.8	11.5	9.8	11229	5632	5597	452	40.1	41.2	39.0	23.4
55-59	2989	1323	1666	171	11.5	11.3	11.7	8.9	9416	4222	5194	475	36.2	35.9	36.5	26.4
60-64	2616	1125	1491	200	12.1	12.5	11.9	11.1	7523	2951	4572	450	34.9	32.9	36.4	24.8
65-69	2073	855	1218	132	10.2	10.6	10.0	7.3	6864	2587	4277	453	33.8	32.0	34.9	27.1
70-74	1301	489	812	94	7.4	7.3	7.4	5.6	5594	1902	3692	390	31.9	29.2	33.4	17.2
75-	1081	341	740	100	5.3	5.5	5.3	4.4	5896	1563	4333	703	29.1	25.0	30.9	99.8
YHT. SUMMA TOTAL	193847	95034	98813	8218	40.4	40.9	39.9	27.4	396562	192770	203792	17163	82.6	83.0	82.2	57.1

1) 0/00 vastaavasta keskiikäluvusta - På 1 000 av motsvarande medelfolkmängden - Per 1 000 of respective mean population

80. KUNTIEN VÄLINEN MUUTTOLIIKE MUUTTANEIDEN SUKUPUOLEN MUKAAN 1961-81
OMFLYTTNING MELLAN KOMMUNER EFTER FLYTTARNAS KÖN 1961-81
INTERCOMMUNAL MIGRATION BY SEX OF MIGRANTS 1961-81

VUOSIKESKIARVO ÅRSMEDEL TAL ANNUAL MEAN	MUUTTANEITA YHT. ALLA FLYTTADE ALL MIGRANTS		KAUPUNGIT - STÄDER - URBAN COMMUNES				MUUT KUNNAT - ÖVRIGA KOMMUNER - RURAL COMMUNES					
			KUNTAAN MUUTTO INFLYTTADE IN-MIGRATION		KUNNASTA MUUTTO UTFLYTTADE OUT-MIGRATION		KUNTAAN MUUTTO INFLYTTADE IN-MIGRATION		KUNNASTA MUUTTO UTFLYTTADE OUT-MIGRATION		NETTOMUUTTO NETTOFLYTTNINGEN NET MIGRATION	
			MS	M	MS	M	MS	M	MS	M	MS	M
1961-65	216 359	101 173	116 596	54 366	87 674	40 994	99 763	46 807	128 685	60 179	-28 922	-13 372
1966-70	222 300	103 658	129 248	59 941	107 306	50 342	93 052	43 717	114 994	53 316	-21 942	-9 599
1971-75	233 611	113 406	149 017	72 143	133 270	64 790	84 594	41 263	100 341	48 616	-15 747	-7 353
1976-80	193 567	93 967	118 675	57 249	119 122	58 133	74 892	36 718	74 445	35 834	447	884
1977	188 687	91 069	115 650	55 338	116 685	56 641	73 037	35 731	72 002	34 428	1 035	1 303
1978	180 804	87 374	109 780	52 650	112 247	54 602	71 024	34 724	68 557	32 772	2 467	1 952
1979	191 774	93 363	118 292	57 323	118 249	57 765	73 482	36 040	73 525	35 598	- 43	442
1980	197 626	96 821	121 474	59 314	120 830	59 489	76 152	37 507	76 796	37 332	- 644	175
1981	193 847	95 034	118 163	57 503	119 399	58 710	75 684	37 531	74 448	36 324	1 236	1 207
0/00 ¹⁾												
1961-65	47,9	46,4	62,9	63,6	47,3	48,0	37,5	35,3	48,3	45,4	- 10,9	- 5,1
1966-70	48,2	46,5	58,6	58,4	48,6	49,0	38,7	36,4	47,9	44,4	- 9,1	- 8,0
1971-75	50,1	50,3	57,1	61,3	51,0	55,1	41,2	40,2	48,9	47,4	- 7,7	- 3,6
1976-80	40,7	40,9	41,9	42,8	42,1	43,5	39,0	38,2	38,8	37,3	0,0	0,2
1977	39,8	39,7	40,9	41,4	41,3	42,4	38,2	37,4	37,7	36,1	0,5	1,4
1978	38,0	38,0	38,7	39,3	39,6	40,7	37,1	36,3	35,8	34,2	1,3	2,0
1979	40,2	40,5	41,6	42,6	41,5	42,9	38,3	37,6	38,3	37,1	- 0,0	0,5
1980	41,3	41,9	42,5	43,9	42,3	44,0	39,6	39,1	40,0	38,9	- 0,3	0,2
1981	40,4	40,9	41,1	42,3	41,5	43,2	39,3	39,0	38,6	37,7	0,6	1,3

1) 0/00 keskiikäluvusta - På 1 000 av medelfolkmängden - Per 1 000 of mean population

81. MUISTA POHJOISMAISTA JA MUIHIN POHJOISMAIHIN MUUTTANEET LÄÄNNEITTÄIN 1971-81
IN- OCH UTVÄNDRARE FRÅN OCH TILL ÖVRIGA NORDEN LÄNSVIS 1971-81
MIGRANTS FROM/TO OTHER NORDIC COUNTRIES BY PROVINCE 1971-81

LÄÄNI LÄN PROVINCE	1971-75 ¹⁾	1976-80 ¹⁾	1978	1979	1980	1981	1971-75	1976-80	1978	1979	1980	1981
	LUKU - ANTAL - NUMBER						o/oo ²⁾					
MAAHANMUUTTANEET - INVANDRARE - IMMIGRANTS												
KOKO MAA - HELA RIKET WHOLE COUNTRY	12 914	6 891	5 121	7 720	10 866	12 960	2,8	1,4	1,1	1,6	2,3	2,7
KAUPUNGIT - STÄDER URBAN COMMUNES	6 593	3 954	2 929	4 572	6 308	7 330	2,5	1,4	1,0	1,6	2,2	2,6
MUUT KUNNAT - ÖVRIGA KOMMUNER RURAL COMMUNES	6 321	2 938	2 192	3 148	4 558	5 630	3,1	1,5	1,1	1,6	2,4	2,9
UUDENMAAN - NYLANDS	2 147	1 342	1 036	1 596	2 069	2 310	2,0	1,2	0,9	1,4	1,8	2,0
TURUN-PORIN - ÅBO-BJÖRNEBORGS	1 702	826	614	890	1 316	1 590	2,5	1,2	0,9	1,3	1,9	2,3
AHVENANMAA - ÅLAND	225	137	112	149	181	239	10,4	6,1	5,0	6,6	8,0	10,4
HÄMEEN - TAVASTEHS	1 336	648	433	814	1 147	1 384	2,1	1,0	0,7	1,2	1,7	2,1
KYMEN - KYMENE	436	223	167	241	332	370	1,3	0,6	0,5	0,7	1,0	1,1
MIKKELIN - S:t MICHELS	242	127	88	155	174	241	1,1	0,6	0,4	0,7	0,8	1,2
POHJ.-KARJALAN - NORRA KARELENS	273	148	83	162	239	262	1,5	0,8	0,5	0,9	1,4	1,5
KUOPION - KUOPIO	410	1 921	120	193	316	390	1,6	0,8	0,5	0,8	1,3	1,5
KESKI-SUOMEN - M.FINLANDS	638	333	252	404	551	639	2,7	1,4	1,0	1,7	2,3	2,6
VAASAN - VASA	1 748	1 010	763	1 229	1 526	1 797	4,1	2,4	1,8	2,9	3,5	4,1
OULUN - ULEÅBORGS	2 047	1 013	765	1 026	1 694	2 002	5,1	2,5	1,9	2,5	4,1	4,8
LAPIN - LAPPLANDS	1 710	893	688	861	1 321	1 736	8,7	4,6	3,5	4,4	6,8	8,9
MAASTANMUUTTANEET - UTVÄNDRARE - EMIGRANTS												
KOKO MAA - HELA RIKET WHOLE COUNTRY	11 723	13 958	12 817	13 793	12 006	7 451	2,5	2,9	2,7	2,9	2,5	1,6
KAUPUNGIT - STÄDER URBAN COMMUNES	6 425	9 043	8 524	8 729	7 795	5 046	2,5	3,2	3,0	3,1	2,7	1,8
MUUT KUNNAT - ÖVRIGA KOMMUNER RURAL COMMUNES	5 298	4 915	4 293	5 064	4 211	2 405	2,6	2,6	2,2	2,6	2,2	1,2
UUDENMAAN - NYLANDS	2 140	3 262	2 976	2 905	2 740	1 742	2,0	2,9	2,7	2,6	2,4	1,5
TURUN-PORIN - ÅBO-BJÖRNEBORGS	1 212	1 706	1 711	1 730	1 503	1 101	1,8	2,4	2,4	2,5	2,1	1,6
AHVENANMAA - ÅLAND	157	246	228	258	238	179	7,3	10,9	10,1	11,4	10,5	7,8
HÄMEEN - TAVASTEHS	1 126	1 455	1 447	1 459	1 269	856	1,7	2,2	2,2	2,2	1,9	1,3
KYMEN - KYMENE	411	516	524	496	514	271	1,2	1,5	1,5	1,4	1,5	0,8
MIKKELIN - S:t MICHELS	264	219	201	231	208	170	1,2	1,0	1,0	1,1	1,0	0,8
POHJ.-KARJALAN - NORRA KARELENS	308	274	224	270	250	173	1,7	1,6	1,3	1,5	1,4	1,0
KUOPION - KUOPIO	422	422	369	478	402	277	1,7	1,7	1,5	1,9	1,6	1,1
KESKI-SUOMEN - M.FINLANDS	599	598	529	663	504	302	2,5	2,5	2,2	2,7	2,1	1,2
VAASAN - VASA	1 545	1 752	1 623	1 688	1 270	844	3,7	4,1	3,8	3,9	2,9	1,9
OULUN - ULEÅBORGS	1 702	1 677	1 439	1 900	1 501	667	4,2	4,1	3,5	4,6	3,6	1,6
LAPIN - LAPPLANDS	1 837	1 830	1 546	1 715	1 607	869	9,3	9,4	7,9	8,8	8,2	4,4
NETTOMAAHANMUUTTO - NETTOINVÄNDRING - NET IMMIGRATION												
KOKO MAA - HELA RIKET WHOLE COUNTRY	1 191	- 7 066	- 7 696	- 6 073	- 1 140	5 509	0,3	- 1,5	- 1,6	- 1,3	- 0,2	1,1
KAUPUNGIT - STÄDER URBAN COMMUNES	168	- 5 089	- 5 595	- 4 157	- 1 487	2 284	0,1	- 1,8	- 2,0	- 1,5	- 0,5	0,8
MUUT KUNNAT - ÖVRIGA KOMMUNER RURAL COMMUNES	1 023	- 1 977	- 2 101	- 1 916	347	3 225	0,5	- 1,0	- 1,1	- 1,0	0,2	1,7
UUDENMAAN - NYLANDS	7	- 1 920	- 1 940	- 1 309	- 671	568	0,0	- 1,7	- 1,8	- 1,2	- 0,6	0,5
TURUN-PORIN - ÅBO-BJÖRNEBORGS	490	- 879	- 1 097	- 840	- 187	489	0,7	- 1,3	- 1,6	- 1,2	- 0,3	0,7
AHVENANMAA - ÅLAND	68	- 109	- 116	- 109	- 57	60	3,2	- 4,8	- 5,2	- 4,8	- 2,5	2,6
HÄMEEN - TAVASTEHS	210	- 807	- 1 014	- 645	- 122	328	0,3	- 1,0	- 1,5	- 1,0	- 0,2	0,8
KYMEN - KYMENE	25	- 293	- 357	- 255	- 182	99	0,1	- 0,7	- 1,0	- 0,7	- 0,5	0,3
MIKKELIN - S:t MICHELS	- 22	- 92	- 113	- 76	- 34	71	- 0,1	- 0,4	- 0,5	- 0,4	- 0,2	0,3
POHJ.-KARJALAN - NORRA KARELENS	- 35	- 127	- 141	- 108	- 11	89	- 0,2	- 0,6	- 0,8	- 0,6	- 0,1	0,5
KUOPION - KUOPIO	- 12	- 230	- 249	- 285	- 86	113	- 0,0	- 1,1	- 1,0	- 1,1	- 0,3	0,4
KESKI-SUOMEN - M.FINLANDS	39	- 266	- 277	- 259	47	337	0,2	- 1,1	- 1,1	- 1,1	0,2	1,4
VAASAN - VASA	203	- 742	- 860	- 459	256	953	0,5	- 1,1	- 2,0	- 1,1	0,6	2,2
OULUN - ULEÅBORGS	345	- 664	- 674	- 874	193	1 335	0,9	- 2,1	- 1,6	- 2,1	0,5	3,2
LAPIN - LAPPLANDS	- 127	- 937	- 858	- 854	- 286	867	- 0,6	- 4,4	- 4,4	- 4,4	- 1,5	4,4

1) Vuosikeskiarvo - Årsmedeltal - Annual mean

2) o/oo keski- ja väkiluvusta - På 1 000 av medelfolkmängden - Per 1 000 of mean population

82. MUUSTA POHJOISMAISTA MUUTTANEET TULOLXXNIN, LÄHTÖMAAN, IÄN, SIVIILISÄÄDYN JA SUKUPUOLEN MUKAAN 1981
 INVANDRARE FRÅN ÖVRIGA NORDEN EFTER INVANDRINGSLÄN, UTVANDRINGSLAND, ÅLDER, CIVILSTÄND OCH KÖN 1981
 IMMIGRANTS FROM OTHER NORDIC COUNTRIES BY PROVINCE OF IMMIGRATION, COUNTRY OF EMIGRATION, AGE, MARITAL STATUS AND SEX 1981

TULOLXXNI PROVINCE OF IMMIGRATION	KAIKKI MUUTT. ALLA INFLYTT. ALL IMMIGRANTS		LÄHTÖMAA - UTVANDRINGSLAND - COUNTRY OF EMIGRATION								SIVIILISÄÄTY - CIVILSTÄND - MARITAL ST.					
			RUOTSI SVERIGE SWEDEN		NORJA NORGE NORWAY		TANSKA DANMARK DENMARK		ISLANTI ISLAND ICELAND		NAIMATTOMAT OGIFTA SINGLE IKK-ÅLDER-AGE- 15-		NAIMISSA GIFTA MARRIED		LESKET JA ER. ÄNKL, ÄNKOR O FRÄNSKILDA WIDOWED AND DIVORCED	
	MS	M	MS	M	MS	M	MS	M	MS	M	MS	M	MS	M	MS	M
KOKO MAA WHOLE COUNTRY	12960	7035	12339	6727	398	199	210	104	13	5	5345	3056	3682	1932	755	422
KAUPUNGIT URBAN COMMUNES	7330	3953	6919	3747	229	115	170	86	12	5	3275	1795	1939	1029	494	292
MUUT KUNNAT RURAL COMMUNES	5630	3082	5420	2980	169	84	40	18	1	-	2070	1261	1743	903	261	130
UUDENMAAN KAUPUNGIT	2310	1203	2120	1107	84	43	96	48	10	5	1028	527	652	349	174	99
MUUT KUNNAT	1815	942	1643	858	71	34	91	45	10	5	872	436	483	260	147	85
TURUN-PORIN KAUPUNGIT	1590	846	1521	805	35	20	33	21	1	-	616	339	459	234	110	68
MUUT KUNNAT	1182	617	1128	583	25	16	28	18	1	-	464	247	325	163	89	57
AHVENANMAA KAUPUNGI	408	229	393	222	10	4	5	3	-	-	152	92	134	71	21	11
MUUT KUNNAT	239	113	225	110	10	3	3	-	1	-	109	48	62	29	13	5
KAUPUNGI	117	49	106	47	9	2	2	-	-	-	61	23	29	13	7	3
MUUT KUNNAT	122	64	119	63	1	1	1	-	1	-	48	25	33	16	6	2
HÄMEEN KAUPUNGIT	1384	774	1309	738	48	27	26	9	1	-	592	340	363	189	93	55
MUUT KUNNAT	950	543	899	518	31	18	19	7	1	-	448	266	219	117	72	46
KAUPUNGI	434	231	410	220	17	9	7	2	-	-	144	74	144	72	21	9
KYMEN KAUPUNGIT	370	201	344	184	14	9	12	8	-	-	179	94	96	56	28	20
MUUT KUNNAT	279	150	261	137	11	7	7	6	-	-	142	72	71	41	19	14
KAUPUNGI	91	51	83	47	3	2	5	2	-	-	37	22	25	15	9	6
MUUT KUNNAT	241	128	228	123	9	4	4	1	-	-	100	52	68	36	18	8
KAUPUNGI	121	67	117	66	4	1	-	-	-	-	44	28	39	20	8	4
MUUT KUNNAT	120	61	111	57	5	3	4	1	-	-	54	24	29	16	10	4
POHJOIS-KARJALAN KAUPUNGIT	262	126	251	123	6	1	5	2	-	-	115	62	76	35	12	7
MUUT KUNNAT	140	73	133	71	5	1	2	1	-	-	57	34	46	22	6	2
KAUPUNGI	122	53	118	52	1	-	3	1	-	-	58	28	30	13	6	5
MUUT KUNNAT	390	202	381	200	2	-	7	2	-	-	201	112	72	36	26	9
KAUPUNGI	202	102	195	100	-	-	7	2	-	-	95	54	40	19	16	6
MUUT KUNNAT	188	100	186	100	2	-	-	-	-	-	106	58	32	17	10	3
KESKI-SUOMEN KAUPUNGIT	639	351	626	343	5	4	8	4	-	-	246	142	203	106	32	19
MUUT KUNNAT	194	100	187	97	1	1	6	2	-	-	91	47	60	34	9	4
KAUPUNGI	445	251	439	246	4	3	2	2	-	-	155	95	143	72	23	15
MUUT KUNNAT	1797	967	1760	949	28	13	9	5	-	-	617	352	601	322	80	39
KAUPUNGI	835	448	812	437	19	9	4	2	-	-	339	183	246	135	51	26
MUUT KUNNAT	962	519	948	512	9	4	5	3	-	-	278	169	355	187	29	13
VAASAM KAUPUNGIT	2002	1140	1947	1115	52	24	3	1	-	-	764	499	587	302	86	49
MUUT KUNNAT	792	456	761	442	29	13	2	1	-	-	326	202	216	115	39	24
KAUPUNGI	1210	684	1186	673	23	11	1	-	-	-	438	297	371	187	47	25
MUUT KUNNAT	1736	984	1627	930	105	51	4	3	-	-	778	489	443	238	83	44
KAUPUNGI	703	406	677	391	24	13	2	2	-	-	334	203	165	90	31	21
MUUT KUNNAT	1033	578	950	539	81	38	2	1	-	-	444	286	278	148	52	23

83. MUUSTA POHJOISMAISTA MUUTTANEET IÄN, SIVIILISÄÄDYN, KIELEN JA SUKUPUOLEN MUKAAN 1981
 INVANDRARE FRÅN ÖVRIGA NORDEN EFTER ÅLDER, CIVILSTÄND, SPRÅK OCH KÖN 1981
 IMMIGRANTS FROM OTHER NORDIC COUNTRIES BY AGE, MARITAL STATUS, LANGUAGE AND SEX 1981

IKK ÅLDER AGE	KAIKKI MUUTTANEET ALLA UTVANDRARE ALL EMIGRANTS		SIVIILISÄÄTY - CIVILSTÄND - MARITAL STATUS								KIELI - SPRÅK - LANGUAGE						
			NAIMATTOMAT OGIFTA SINGLE		NAIMISSA GIFTA MARRIED		LESKET ÄNKL. O ÄNKOR WIDOWED		EROTETUT FRÄNSKILDA DIVORCED		SUOMI FINSKA FINNISH		RUOTSI SVENSKA SWEDISH		MUU ANNAT OTHER		
	MS	O/00 ¹⁾	M	MS	M	MS	M	MS	M	MS	M	MS	M	MS	M	MS	M
- 4	1355	4.3	677	1355	677	-	-	-	-	-	1140	572	155	81	60	24	
5 - 9	1166	3.8	618	1166	618	-	-	-	-	-	941	490	104	65	121	63	
10 - 14	657	1.9	330	657	330	-	-	-	-	-	598	300	50	27	9	3	
15 - 19	981	2.6	436	957	431	24	5	-	-	-	877	406	99	30	5	-	
20 - 24	2628	6.9	1270	2228	1145	374	117	2	-	24	8	2366	1145	247	118	15	7
25 - 29	2391	5.9	1375	1311	862	968	452	3	-	109	61	2119	1218	256	149	16	8
30 - 34	1846	4.2	1120	511	374	1156	626	5	3	174	117	1662	1007	173	105	11	8
35 - 39	761	2.2	528	152	117	482	323	2	2	125	86	667	465	86	57	8	6
40 - 44	436	1.5	292	84	67	269	164	5	-	78	61	374	251	52	34	10	7
45 - 49	237	0.9	164	39	28	155	109	4	1	39	26	195	140	35	19	7	5
50 - 54	145	0.5	78	24	16	76	42	9	2	36	18	124	64	19	13	2	1
55 - 59	100	0.4	48	13	12	60	27	12	1	15	8	79	38	20	9	1	1
60 - 64	82	0.4	33	6	-	42	24	16	3	18	6	68	25	12	7	2	1
65 - 69	92	0.5	41	9	2	53	30	19	4	11	5	72	31	18	9	2	1
70 -	83	0.2	25	11	2	23	13	36	8	13	2	55	17	28	8	-	-
YHTEENSÄ SUMMA - TOTAL	12960	2.7	7035	8523	4681	3682	1932	113	24	642	398	11337	6169	1354	731	269	135

1) o/oo keskiväkiluvusta - På 1 000 av medelfolkmängden - Per 1 000 of mean population

IKK - ALDER - AGE														INVANDRINGSLÄN
-14		15-19		20-24		25-29		30-44		45-64		65-		
MS	M	MS	M	MS	M	MS	M	MS	M	MS	M	MS	M	
3178	1625	981	436	2628	1270	2391	1375	3043	1940	564	323	175	66	HELA RIKET
1622	837	575	247	1621	757	1415	820	1689	1083	315	178	93	31	STÄDER
1556	788	406	189	1007	513	976	555	1354	857	249	145	82	35	ÖVRIGA KOMMUNER
456	228	152	58	475	204	489	262	586	369	122	71	30	11	NYLANDS
313	161	124	45	404	173	405	218	445	281	97	55	27	9	STÄDER
143	67	28	13	71	31	84	44	141	88	25	16	3	2	ÖVRIGA KOMMUNER
405	205	91	40	305	146	271	147	413	254	79	46	26	8	ÅBO-BJÖRNEBORGS
304	150	63	27	234	109	202	107	304	184	56	34	19	6	STÄDER
101	55	28	13	71	37	69	40	109	70	23	12	7	2	ÖVRIGA KOMMUNER
55	31	21	1	50	20	34	22	55	27	20	9	4	3	ÅLAND
20	10	15	-	27	10	14	10	28	12	10	5	3	2	STÄDER
35	21	6	1	23	10	20	12	27	15	10	4	1	1	ÖVRIGA KOMMUNER
336	190	117	53	278	134	282	174	304	189	50	28	17	6	TAVASTEUS
211	114	93	44	222	113	191	126	193	125	33	19	7	2	STÄDER
125	76	24	9	56	21	91	48	111	64	17	9	10	4	ÖVRIGA KOMMUNER
67	31	28	12	79	27	73	42	101	76	21	12	1	1	KYMMENE
47	23	25	10	63	22	55	30	73	56	16	9	-	-	STÄDER
20	8	3	2	16	5	18	12	28	20	5	3	1	1	ÖVRIGA KOMMUNER
55	32	18	7	47	19	39	19	63	39	15	9	4	3	S:t MICHELS
28	15	9	4	19	10	24	13	35	20	5	4	1	1	STÄDER
27	17	9	3	28	9	15	6	28	19	10	5	3	2	ÖVRIGA KOMMUNER
59	22	34	14	43	16	45	25	59	39	20	10	2	-	NORRA KARELENS
31	15	21	9	23	11	17	11	31	20	16	7	1	-	STÄDER
28	7	13	5	20	5	28	14	28	19	4	3	1	-	ÖVRIGA KOMMUNER
91	45	32	14	104	42	82	54	65	40	13	6	3	1	KUOPIO
51	23	12	6	57	24	42	27	31	19	8	3	1	-	STÄDER
40	22	20	8	47	18	40	27	34	21	5	3	2	1	ÖVRIGA KOMMUNER
158	84	47	22	121	56	107	67	156	97	41	22	9	3	MELLERSTA FINLANDS
34	15	17	8	48	20	37	22	43	30	11	4	4	1	STÄDER
124	69	30	14	73	36	70	45	113	67	30	18	5	2	ÖVRIGA KOMMUNER
499	254	133	57	320	156	305	172	422	263	74	48	44	17	VASA
199	104	68	25	185	88	151	87	183	118	30	18	19	8	STÄDER
300	150	65	32	135	68	154	85	239	145	44	30	25	9	ÖVRIGA KOMMUNER
565	290	148	72	401	224	353	211	460	299	56	36	19	8	ULEÅBORGS
211	115	60	31	169	88	151	95	172	112	21	13	8	2	STÄDER
354	175	88	41	232	136	202	116	288	187	35	23	11	6	ÖVRIGA KOMMUNER
432	213	160	86	405	226	311	180	359	248	53	26	16	5	LAPPLANDS
173	92	68	38	170	89	126	74	151	106	12	7	3	-	STÄDER
259	121	92	48	235	137	185	106	208	142	41	19	13	5	ÖVRIGA KOMMUNER

84. MUIHIN PUHUIOISHAIHIN MUUTTANEET IÄN, SIVIILISÄÄDYN, KIELEN JA SUKUPUOLEN MUKAAN 1981
 UTVANDRARE TILL ÖVRIGA NORDEN EFTER ALDER, CIVILSTÄND, SPRÄK OCH KÖN 1981
 EMIGRANTS TO OTHER NORDIC COUNTRIES BY AGE, MARITAL STATUS, LANGUAGE AND SEX 1981

IKK ALDER AGE	KAIKKI MUUTTANEET ALLA UTVANDRARE ALL EMIGRANTS			SIVIILISÄÄTY - CIVILSTÄND - MARITAL STATUS								KIELI - SPRÄK - LANGUAGE							
				NAIMATTOMAT OGIFTA SINGLE		NAIMISSA GIFTA MARRIED		LESKET ÄNKL. O ÄNKOR WIDOWED		EROTETUT FRANSKILDA DIVORCED		SUOMI FINSKA FINNISH		RUOTSI SVENSKA SWEDISH		MUU ANNAT OTHER			
	MS	O/OO	M	MS	M	MS	M	MS	M	MS	M	MS	M	MS	M	MS	M		
- 4			381	1.2	193	381	193	-	-	-	-	-	-	306	156	58	28	17	9
5 - 9			256	0.8	126	256	126	-	-	-	-	-	-	208	101	37	19	11	6
10 - 14			190	0.6	99	190	99	-	-	-	-	-	-	163	87	23	10	4	2
15 - 19			1344	3.5	476	1310	470	32	6	-	2	-	1196	430	144	45	4	1	
20 - 24			2467	6.5	1109	2238	1027	198	74	1	-	30	8	2169	964	291	141	7	4
25 - 29			1218	3.0	666	833	470	306	149	2	-	77	47	1028	559	176	101	14	6
30 - 34			632	1.4	380	223	137	289	167	2	-	118	76	537	323	83	52	12	5
35 - 39			323	1.0	191	86	51	163	99	3	1	71	40	256	149	56	35	11	7
40 - 44			191	0.6	108	30	19	101	54	5	-	55	35	143	82	45	23	3	3
45 - 49			132	0.5	83	27	19	67	43	6	3	32	18	106	66	22	15	4	2
50 - 54			114	0.4	59	8	5	73	42	7	-	26	12	93	49	20	10	1	-
55 - 59			69	0.3	33	8	2	41	24	6	-	14	7	51	23	16	8	2	2
60 - 64			52	0.2	21	4	1	26	15	11	-	11	5	36	12	14	8	2	1
65 - 69			42	0.2	14	-	-	21	10	17	3	4	1	29	9	13	5	-	-
70 -			40	0.1	12	3	-	10	6	22	3	5	3	25	7	14	4	1	1
YHTEENSÄ SUMMA - TOTAL			7451	1.6	3570	5597	2619	1327	689	82	10	445	252	6346	3017	1012	504	93	49

85. MUIHIN POHJOISMAIHIN MUUTTANEET LAHTOLÄÄNNIN, TULOMAAN, IÄN, SIVILISÄÄDYN JA SUKUPUOLEN MUKAAN 1981
TILL ÖVRIGA NORDEN UTVANDRARE EFTER UTVANDRINGSLÄN, INVANDRINGSLAND, ÅLDER, CIVILSTÄND OCH KÖN 1981
EMIGRANTS TO OTHER NORDIC COUNTRIES BY PROVINCE OF EMIGRATION, COUNTRY OF IMMIGRATION, AGE, MARITAL STATUS AND SEX 1981

LÄHTÖLÄÄNNI PROVINCE OF EMIGRATION	KAIKKI MUUTT. ALLA UTFLYTT. ALL EMIGRANTS		TULOMAA - INVANDRINGSLAND - COUNTRY OF IMMIGRATION								SIVILISÄÄTY - CIVILSTÄND - MARITAL ST.					
			RUOTSI SVERIGE SWEDEN		NORJA NORGE NORWAY		TANSKA DANMARK DENMARK		ISLANTI ISLAND ICELAND		NAIMATTOMAT OSIFTA SINGLE IKÄ-ÅLDER-AGE 15-		NAIMISSA GIFTA MARRIED		LESKET JA ER. ÄNKL, ÄNKOR O FRANSKILDA WIDDED AND DIVORCED	
	MS	M	MS	M	MS	M	MS	M	MS	M	MS	M	MS	M	MS	M
KOKO MAA WHOLE COUNTRY	7451	3570	6774	3244	486	245	182	77	9	4	4770	2201	1327	689	527	262
KAUPUNGIT URBAN COMMUNES	5046	2388	4574	2151	307	164	156	69	9	4	3144	1423	935	485	393	192
MUUT KUNNAT RURAL COMMUNES	2405	1182	2200	1093	179	81	26	8	-	-	1626	778	392	204	134	70
UUDENMAAN KAUPUNGIT	1742	780	1547	679	94	53	95	44	6	4	1018	428	365	184	139	55
MUUT KUNNAT	1520	681	1336	585	88	50	90	42	6	4	898	372	319	163	124	51
TURUN-PORIN KAUPUNGIT	222	99	211	94	6	3	5	2	-	-	120	56	46	21	15	4
MUUT KUNNAT	1101	550	990	494	81	45	29	11	1	-	632	297	232	121	103	64
AHVENANMAA KAUPUNGI	845	416	757	374	60	32	27	10	1	-	477	222	181	89	79	49
MUUT KUNNAT	256	134	233	120	21	13	2	1	-	-	155	75	51	32	24	15
HÄMEEN KAUPUNGIT	179	83	175	82	2	1	2	-	-	-	130	65	25	12	13	5
MUUT KUNNAT	97	40	94	39	1	1	2	-	-	-	75	32	11	6	6	2
KYMEN KAUPUNGIT	82	43	81	43	1	-	-	-	-	-	55	33	14	6	7	3
MUUT KUNNAT	856	433	791	407	44	18	21	8	-	-	554	271	152	77	61	38
HÄMEEN KAUPUNGIT	648	327	597	308	34	12	17	7	-	-	416	206	119	61	51	30
MUUT KUNNAT	208	106	194	99	10	6	4	1	-	-	138	65	33	16	10	8
KYMEN KAUPUNGIT	271	129	240	113	22	11	9	5	-	-	192	85	50	28	11	7
MUUT KUNNAT	216	107	192	92	16	10	8	5	-	-	160	75	32	18	9	6
MIKKELIN KAUPUNGI	55	22	48	21	6	1	1	-	-	-	32	10	18	10	2	1
MUUT KUNNAT	170	66	152	60	14	5	4	1	-	-	117	43	22	9	9	3
POHJOIS-KARJALAN KAUPUNGIT	96	35	89	33	7	2	-	-	-	-	67	23	8	5	6	1
MUUT KUNNAT	74	31	63	27	7	3	4	1	-	-	50	20	14	4	3	2
KUOPIO KAUPUNGIT	173	84	163	79	5	3	5	2	-	-	126	64	19	8	9	3
MUUT KUNNAT	98	46	95	44	2	2	1	-	-	-	69	34	13	5	5	1
KESKI-SUOMEN KAUPUNGIT	75	38	68	35	3	1	4	2	-	-	57	30	6	3	4	2
MUUT KUNNAT	277	108	263	103	12	5	2	-	-	-	193	72	35	14	12	6
KESKI-SUOMEN KAUPUNGIT	174	63	163	59	9	4	2	-	-	-	112	36	28	12	7	3
MUUT KUNNAT	103	45	100	44	3	1	-	-	-	-	81	36	7	2	5	3
VAASAN KAUPUNGI	302	140	290	132	9	6	3	2	-	-	198	85	50	24	19	9
MUUT KUNNAT	133	59	125	53	5	4	3	2	-	-	88	37	26	13	3	1
VAASAN KAUPUNGI	169	81	165	79	4	2	-	-	-	-	110	48	24	11	16	8
MUUT KUNNAT	844	418	814	407	27	10	2	1	1	-	530	248	166	92	55	28
OULUN KAUPUNGI	483	238	466	230	15	7	1	1	1	-	297	138	89	50	40	20
MUUT KUNNAT	361	180	348	177	12	3	1	-	-	-	233	110	77	42	15	8
OULUN KAUPUNGI	667	342	606	317	56	25	4	-	1	-	457	233	94	52	46	22
MUUT KUNNAT	319	156	286	145	30	11	2	-	1	-	198	94	53	30	30	13
LAPIN KAUPUNGI	348	186	320	172	26	14	2	-	-	-	259	139	41	22	16	9
MUUT KUNNAT	869	437	743	371	120	63	6	3	-	-	623	310	117	68	50	22
LAPIN KAUPUNGI	417	220	374	189	40	29	3	2	-	-	287	154	56	33	33	15
MUUT KUNNAT	452	217	369	182	80	34	3	1	-	-	336	156	61	35	17	7

86. MUISTA POHJOISMAISTA MUUTTANEET SYNTYMÄPAIKAN JA TULOLÄÄNNIN MUKAAN 1981
INVANDRARE FRÅN ÖVRIGA NORDEN EFTER FÖDELSEORT OCH INVANDRINGSLÄN 1981
IMMIGRANTS FROM OTHER NORDIC COUNTRIES BY BIRTH-PLACE AND PROVINCE OF IMMIGRATION 1981

SYNTYMÄPAIKKA FÖDELSEORT BIRTH-PLACE	YHTEENSÄ SUMMA TOTAL	TULOLÄÄNI - INVANDRINGSLÄN - PROVINCE OF IMMIGRATION											
		UUDEN- MAAN NYLANDS	TURUN- PORIN ÅBO- BJÖRNEB.	AHVENAN- MAA ÅLAND	HÄMEEN TAVASTE- HUS	KYMEN KYMENE	MIKKELIN S:T MICHELS	POHJOIS- KARJ NORRA KARELENS	KUOPIO KUOPIO	KESKI- SUOMEN MELL. FINLANDS	VAASAN VASA	OULUN ULEÅ- BORGS	LAPIN LAPP- LANDS
SUOMI - FINLAND	10 603	1 950	1 304	160	1 157	324	205	218	330	523	1 415	1 595	1 422
LÄÄNI - LÄN - PROVINCE													
UUDENMAAN - NYLANDS	1 184	858	81	26	79	21	6	3	21	18	36	23	12
TURUN-PORIN ÅBO-BJÖRNEBORGS	1 031	138	686	5	81	14	7	6	6	5	41	26	16
AHVENANMAA - ÅLAND	106	2	2	100	-	-	-	-	-	-	2	-	-
HÄMEEN - TAVASTEHUS	850	126	68	5	563	9	8	3	4	9	19	20	16
KYMEN - KYMENE	532	110	52	2	51	201	15	12	12	18	14	32	13
MIKKELIN - S:T MICHELS	275	61	21	-	30	14	108	4	11	13	4	5	4
POHJOIS-KARJ. - NORRA KARELENS	356	80	37	1	32	9	11	148	9	6	6	9	8
KUOPIO - KUOPIO	494	97	37	1	41	12	13	15	223	19	13	19	4
KESKI-SUOMEN - MELLERSTA FINLANDS	641	84	42	-	58	11	10	6	10	352	36	20	12
VAASAN - VASA	1 540	125	91	15	62	6	10	6	5	38	1 126	33	23
OULUN - ULEÅBORGS	1 893	144	112	4	105	13	11	10	16	23	70	1 302	83
LAPIN - LAPPPLANDS	1 701	125	75	1	55	14	6	5	13	22	48	106	1 231
MUU POHJOISMAA - ÖVRIGT IKÄ ¹⁾	2 194	326	269	74	213	45	34	39	57	108	353	385	291
NORDISKT LAND - OTHER NORDIC COUNTRY	-14	1 936	253	237	34	201	37	33	57	102	307	366	271
MUU MAA - ÖVRIGT LAND OTHER COUNTRY	15-	258	73	32	40	12	8	1	-	6	46	19	20
MUU MAA - ÖVRIGT LAND OTHER COUNTRY	163	34	17	5	14	1	2	5	3	8	29	22	23
YHTEENSÄ - SUMMA TOTAL	12 960	2 310	1 590	239	1 384	370	241	262	390	639	1 797	2 002	1 736

1) Ålder - Age

IKK - ALDER - AGE														UTVANDRINGSLÄN
-14		15-19		20-24		25-29		30-44		45-64		65-		
MS	M	MS	M	MS	M	MS	M	MS	M	MS	M	MS	M	
827	418	1344	476	2467	1109	1218	666	1146	679	367	196	82	26	HELA RIKET
574	288	809	278	1619	722	895	474	841	476	261	134	47	16	STÄDER
253	130	535	198	848	387	323	192	305	203	106	62	35	10	ÖVRIGA KOMMUNER
220	113	209	66	497	205	326	154	358	180	111	54	21	8	NYLANDS
179	95	174	52	440	183	295	137	315	160	102	49	15	5	STÄDER
41	18	35	14	57	22	31	17	43	20	9	5	6	3	ÖVRIGA KOMMUNER
134	68	157	51	336	152	211	123	192	114	58	35	13	5	ÅBO-BJÖRNEBORGS
108	56	109	32	267	122	163	91	149	86	40	24	9	5	STÄDER
26	12	48	19	69	30	48	32	43	30	18	11	4	-	ÖVRIGA KOMMUNER
11	1	26	8	63	32	36	19	30	18	10	5	3	-	ÅLAND
5	-	10	2	40	19	20	8	17	9	5	2	-	-	STÄDER
6	1	16	6	23	13	16	11	13	9	5	3	3	-	ÖVRIGA KOMMUNER
89	47	176	69	289	140	134	76	124	78	35	18	7	5	TAVASTEHUS
62	30	134	56	219	104	104	61	96	60	29	13	4	3	STÄDER
27	17	42	13	70	36	30	15	30	18	6	5	3	2	ÖVRIGA KOMMUNER
18	9	50	11	101	48	51	28	38	26	10	6	3	1	KYMMENE
15	8	40	9	81	41	43	26	29	19	7	4	1	-	STÄDER
3	1	10	2	20	7	8	2	9	7	3	2	2	1	ÖVRIGA KOMMUNER
22	11	28	7	66	24	24	7	18	14	11	3	1	-	S:t MICHELS
15	6	15	3	36	13	13	4	10	7	6	2	1	-	STÄDER
7	5	13	4	30	11	11	3	8	7	5	1	-	-	ÖVRIGA KOMMUNER
19	9	44	17	55	27	27	16	16	11	8	4	4	-	MORRA KARELENS
11	6	25	11	31	15	13	6	9	5	6	3	3	-	STÄDER
8	3	19	6	24	12	14	10	7	6	2	1	1	-	ÖVRIGA KOMMUNER
37	16	49	15	109	34	53	27	23	13	6	3	-	-	KUOPIO
27	12	23	4	68	19	40	21	13	6	3	1	-	-	STÄDER
10	4	26	11	41	15	13	6	10	7	3	2	-	-	ÖVRIGA KOMMUNER
35	22	74	23	100	46	37	17	42	27	9	4	5	1	MELLERSTA FINLANDS
16	8	25	6	44	20	19	10	26	14	2	1	1	-	STÄDER
19	14	49	17	56	26	18	7	16	13	7	3	4	1	ÖVRIGA KOMMUNER
93	50	161	50	280	130	135	89	116	68	44	26	15	5	VASA
57	30	89	26	148	77	81	50	75	40	25	14	8	3	STÄDER
36	20	72	26	132	53	54	39	41	28	19	12	7	2	ÖVRIGA KOMMUNER
70	35	160	67	244	112	87	59	80	55	21	14	5	-	ULEÅBORGS
38	19	72	30	100	40	50	29	43	29	13	9	3	-	STÄDER
32	16	88	37	144	72	37	30	37	26	8	5	2	-	ÖVRIGA KOMMUNER
79	37	210	92	327	159	97	51	107	73	44	24	5	1	LAPPLANDS
41	18	93	49	145	69	54	31	59	41	23	12	2	-	STÄDER
38	19	117	43	182	90	43	20	48	32	21	12	3	1	ÖVRIGA KOMMUNER

87. MUJIN POUJOISMAIHIN MUUTTANEET¹⁾ KOULUTUSASTEEN, SUKUPUOLEN JA LÄHTÖLÄNNIN MUKAAN 1981
 UTVANDRARE¹⁾ TILL ÖVRIGA NORDEN EFTER UTBILDNINGSNIVÅ, KÖN OCH UTVANDRINGSLÄN 1981
 EMIGRANTS¹⁾ TO OTHER NORDIC COUNTRIES BY LEVEL OF EDUCATION, SEX AND PROVINCE OF EMIGRATION 1981

LÄNNI LÄN PROVINCE	PERUSASTEEN JÄLKEINEN KOULUTUSASTE UTBILDNINGSNIVÅ EFTER GRUNDNIVÅ LEVEL OF EDUCATION AFTER BASIC EDUCATION										EI PERUSASTEEN JÄLKEISTÄ KOULU- TUSTA EJ UTBILDNING EF- TER GRUNDNIVÅ NO EDUCATION COMPLETED AFTER BASIC EDUCATION			
	YHTEENSÄ SUMMA TOTAL		ALEMPI KESKIASTE LÄGRE MELLANNIVÅ LOWER SECOND STAGE OF SECOND LEVEL		YLEMPI KESKIASTE HÖGRE MELLANNIVÅ UPPER SECOND STAGE OF SECOND LEVEL		KORKEA-ASTE HÖGRE NIVÅ THIRD LEVEL		TUNTEMATON OKÄND UNKNOWN		MS	M	MS	M
	MS	M	MS	M	MS	M	MS	M	MS	M				
KOKO MAA - HELA RIKET WHOLE COUNTRY	6571	3129	1466	870	1694	534	640	262	4	3	2767	1460		
KAUPUNGIT - STÄDER URBAN COMMUNES	4445	2088	905	526	1153	378	506	210	4	3	1877	971		
MUUT KUNNAT - ÖVRIGA KOMMUNER RURAL COMMUNES	2126	1041	561	344	541	156	134	52	0	0	890	489		
UUDENMAAN - NYLANDS	1511	660	246	132	383	116	195	72	2	2	685	336		
TURUN-PORIN - ÅBO-BJÖRNEB.	962	478	181	114	266	98	116	44	1	0	398	222		
AHVENANMAA - ÅLAND	166	81	43	24	36	16	14	6	0	0	73	35		
KYMMENE - TAVASTEHUS	763	384	164	107	219	72	57	29	1	1	322	175		
KYMEN - KYMMENE	251	120	66	42	68	13	24	6	0	0	93	59		
MIKKELIN - S:t MICHELS	145	54	28	12	39	8	16	6	0	0	62	28		
P-KARJALAN - N. KARELENS	150	72	24	15	49	17	15	7	0	0	62	33		
KUOPIO - KUOPIO	236	91	51	21	88	24	22	10	0	0	75	36		
K-SUOMEN - MELL. FINLANDS	266	118	66	38	67	11	27	11	0	0	106	58		
VASAN - VASA	744	367	168	90	175	64	81	40	0	0	320	173		
OULUN - ULEÅBORGS	592	305	185	117	143	49	33	14	0	0	231	125		
LAPIN - LAPPLANDS	785	399	244	158	161	46	40	17	0	0	340	178		

1) 16-vuotiaat ja heitä vanhemmat - 16-åringar och äldre - Persons aged 16 and over

88. MUUSTA POHJOISMAISTA JA MUIHIN POHJOISMAIHIN MUUTTANEET VUOSINELJÄNNEKSEN JA SUKUPUOLEN MUKAAN LÄÄNEITTÄIN 1981
IN- OCH UTVANDRARE FRÅN OCH TILL ÖVRIGA NORDEN EFTER ÅRSKVARTAL OCH KÖN LÄNSVIS 1981
MIGRANTS FROM/TO OTHER NORDIC COUNTRIES BY QUARTER OF THE YEAR, SEX AND PROVINCE 1981

LÄÄNI PROVINCE	MAAHANMUUTTANEET - INVANDRARE - IMMIGRANTS										
	KAIKKI MUUTTANEET ALLA INVANDRARE ALL IMMIGRANTS			VUOSINELJÄNNEKSEN - KVARTAL - QUARTER OF THE YEAR							
				I		II		III		IV	
	MS	0/00 ¹⁾	M	MS	M	MS	M	MS	M	MS	M
KOKO MAA WHOLE COUNTRY	12960	2.7	7035	2422	1396	3249	1790	4528	2347	2761	1502
KAUPUNGIT URBAN COMMUNES	7330	2.6	3953	1467	837	1778	976	2538	1294	1547	846
MUUT KUNNAT RURAL COMMUNES	5630	2.9	3082	955	559	1471	814	1990	1053	1214	656
UUDENMAAN KAUPUNGIT	2310	2.0	1203	495	277	544	292	780	388	491	246
KAUPUNGI	1815	2.0	942	400	222	414	228	610	302	391	190
MUUT KUNNAT	495	2.4	261	95	55	130	64	170	86	100	56
TURUN-PORIN KAUPUNGIT	1590	2.3	846	346	195	360	196	579	292	305	163
KAUPUNGI	1182	2.8	617	255	143	246	127	456	226	225	121
MUUT KUNNAT	408	1.5	229	91	52	114	69	123	66	80	42
AHVENANMAA KAUPUNGI	239	10.4	113	38	13	49	26	86	42	66	32
KAUPUNGI	117	12.2	49	24	7	25	11	38	17	30	14
MUUT KUNNAT	122	9.2	64	14	6	24	15	48	25	36	18
HÄMEEN KAUPUNGIT	1384	2.1	774	264	150	312	176	470	257	338	191
KAUPUNGI	950	2.3	543	182	110	221	126	319	173	228	134
MUUT KUNNAT	434	1.8	231	82	40	91	50	151	84	110	57
KYMEN KAUPUNGIT	370	1.1	201	61	37	110	52	121	67	78	45
KAUPUNGI	279	1.2	150	51	32	77	33	91	52	60	33
MUUT KUNNAT	91	0.8	51	10	5	33	19	30	15	18	12
MIKKELIN KAUPUNGIT	241	1.2	128	43	23	48	22	81	46	69	37
KAUPUNGI	121	1.4	67	18	11	30	15	36	21	37	20
MUUT KUNNAT	120	1.0	61	25	12	18	7	45	25	32	17
POHJOIS-KARJALAN KAUPUNGIT	262	1.5	126	45	24	70	32	93	47	54	23
KAUPUNGI	140	1.6	73	28	17	43	19	48	28	21	9
MUUT KUNNAT	122	1.3	53	17	7	27	13	45	19	33	14
KUOPION KAUPUNGIT	390	1.5	202	85	39	89	55	143	67	73	41
KAUPUNGI	202	1.5	102	48	20	41	26	80	38	33	18
MUUT KUNNAT	188	1.6	100	37	19	48	29	63	29	40	23
KESKI-SUOMEN KAUPUNGIT	639	2.6	351	127	74	142	85	217	109	153	83
KAUPUNGI	194	2.1	100	37	23	45	27	73	31	39	19
MUUT KUNNAT	445	3.0	251	90	51	97	58	144	78	114	64
VAASAN KAUPUNGIT	1797	4.1	967	287	165	518	280	687	357	305	165
KAUPUNGI	835	4.4	448	149	86	246	136	287	144	153	82
MUUT KUNNAT	962	3.9	519	138	79	272	144	400	213	152	83
OULUN KAUPUNGIT	2002	4.8	1140	355	216	562	322	712	385	373	217
KAUPUNGI	792	4.5	456	160	92	217	123	276	146	139	95
MUUT KUNNAT	1210	5.0	684	195	124	345	199	436	239	234	122
LAPIN KAUPUNGIT	1736	8.9	984	276	183	445	252	559	290	456	259
KAUPUNGI	703	7.7	406	115	74	173	105	224	116	191	111
MUUT KUNNAT	1033	9.9	578	161	109	272	147	335	174	265	148

1) o/oo tuloalueen keskiikäkiluvusta - På 1 000 av inflyttningsområdets medelfolkmängd - Per 1 000 of mean population in immigration area
2) o/oo lähtöalueen keskiikäkiluvusta - På 1 000 av utflyttningsområdets medelfolkmängd - Per 1 000 of mean population in emigration area

89. MAAHANMUUTTANEET IÄN, KANSALAISUUDEN, KIELEN JA SUKUPUOLEN MUKAAN 1981
INVANDRARE EFTER ÅLDER, MEDBORGARSKAP, SPRÅK OCH KÖN 1981
IMMIGRANTS BY AGE, CITIZENSHIP, LANGUAGE AND SEX 1981

IKK ÅLDER AGE	KAIKKI MUUTTANEET - ALLA INVANDRARE ALL IMMIGRANTS									SUOMEN KANSALAIKIA - FINNSKA MEDBORGARE FINNISH CITIZENS						ULKOMAIDEN KANSALAIKIA - UTL. MEDBORGARE - FOREIGN CITIZENS					
	YHTEENSÄ SUMMA TOTAL		KIELI - SPRÅK - LANGUAGE						YHTEENSÄ SUMMA TOTAL		KIELI - SPRÅK - LANGUAGE				YHTEENSÄ SUMMA TOTAL		KIELI - SPRÅK - LANG.				
			SUOMI FINNSKA FINNISH		RUOTSI SVENSKA SWEDISH		MUU ANNAT OTHER				SUOMI FINNSKA FINNISH		RUOTSI SVENSKA SWEDISH				RUOTSI SVENSKA SWEDISH		MUU ANNAT OTHER		
	MS	M	MS	M	MS	M	MS	M	MS	M	MS	M	MS	M	MS	M	MS	M	MS	M	
- 4	1648	827	1344	678	175	88	129	61	1372	678	1190	592	126	62	276	149	49	26	73	37	
5- 9	1409	737	1114	572	116	69	179	96	1199	624	998	511	83	50	210	113	33	19	61	33	
10-14	811	404	701	350	65	35	45	19	674	331	624	306	45	24	137	73	20	11	40	18	
15-19	1074	475	967	440	103	31	24	4	967	432	887	407	78	25	107	43	25	6	22	4	
20-24	2895	1386	2540	1220	254	120	101	46	2618	1242	2391	1136	223	105	277	144	31	15	97	45	
25-29	2822	1571	2415	1340	270	152	137	79	2475	1355	2238	1223	234	131	347	216	36	21	134	78	
30-34	2299	1345	2009	1169	194	114	96	62	1994	1144	1838	1054	155	92	305	199	39	22	95	62	
35-39	1104	715	923	594	116	75	67	46	928	601	834	560	92	59	178	114	24	16	65	44	
40-44	595	379	489	312	59	36	47	31	487	309	437	279	46	27	108	70	13	9	43	28	
45-49	335	222	264	181	43	24	28	17	260	173	225	153	34	19	75	49	9	5	27	16	
50-54	210	113	181	95	22	14	7	4	170	94	158	87	12	7	40	19	10	7	7	4	
55-59	156	77	121	57	27	15	8	5	120	57	105	50	15	7	36	20	12	8	8	5	
60-64	131	52	108	41	19	10	4	1	93	34	82	31	11	3	38	18	8	7	4	1	
65-69	132	59	108	48	22	10	2	1	75	33	64	28	11	5	27	11	5	2	1		
70-	148	49	102	35	40	12	6	2	89	29	70	26	18	2	59	20	22	10	5	1	
YHT.-S. TOTAL	15771	8411	13366	7132	1525	805	880	474	13521	7138	12141	6423	1183	618	2250	1273	342	187	683	377	

MAASTAMUUTTANEET - UTVANDRARE - EMIGRANTS											LÄN
KAIKKI MUUTTANEET ALLA UTVANDRARE ALL EMIGRANTS			VUOSINELJÄNNES - KVARTAL - QUARTER OF THE YEAR								
			I		II		III		IV		
MS	0/00 ²⁾	M	MS	M	MS	M	MS	M	MS	M	
7451	1.6	3570	2143	1048	1428	715	2294	1065	1586	742	HELA RIKET
5046	1.8	2388	1437	687	979	489	1518	705	1112	507	STÄDER
2405	1.2	1182	706	361	449	226	776	360	474	235	ÖVRIGA KOMMUNER
1742	1.5	780	530	233	365	168	506	227	341	152	NYLANDS
1520	1.6	681	452	202	332	152	430	190	306	137	STÄDER
222	1.1	99	78	31	33	16	76	37	35	15	ÖVRIGA KOMMUNER
1101	1.6	550	319	163	194	104	315	151	273	132	ÅBO-BJÖRNEBORGS
845	2.0	416	232	118	152	81	248	121	213	96	STÄDER
256	0.9	134	87	45	42	23	67	30	60	36	ÖVRIGA KOMMUNER
179	7.8	83	55	32	22	8	49	22	53	21	ÅLAND
97	10.1	40	25	12	17	5	28	12	27	11	STÄDER
82	6.2	43	30	20	5	3	21	10	26	10	ÖVRIGA KOMMUNER
856	1.3	433	244	132	154	74	275	136	183	91	TAVASTEHUS
648	1.5	327	188	100	115	59	205	102	140	64	STÄDER
208	0.8	106	56	32	39	15	70	34	43	25	ÖVRIGA KOMMUNER
271	0.8	129	74	34	46	27	84	36	67	32	KYMMENE
216	0.9	107	62	31	44	25	55	25	55	26	STÄDER
55	0.5	22	12	3	2	2	29	11	12	6	ÖVRIGA KOMMUNER
170	0.8	66	42	14	27	11	65	25	36	16	S:T MICHELS
96	1.1	35	26	9	14	6	38	12	18	8	STÄDER
74	0.6	31	16	5	13	5	27	13	18	8	ÖVRIGA KOMMUNER
173	1.0	84	32	16	37	22	59	23	45	23	NORRA KARELENS
98	1.1	46	17	7	20	13	29	11	32	15	STÄDER
75	0.8	38	15	9	17	9	30	12	13	8	ÖVRIGA KOMMUNER
277	1.1	108	73	30	41	17	97	38	66	23	KUOPIO
174	1.3	63	49	19	33	14	60	20	32	10	STÄDER
103	0.9	45	24	11	8	3	37	18	34	13	ÖVRIGA KOMMUNER
302	1.2	140	73	37	64	28	96	39	69	36	MELLERSTA FINLANDS
133	1.4	59	34	19	26	7	49	20	24	13	STÄDER
169	1.1	81	39	18	38	21	47	19	45	23	ÖVRIGA KOMMUNER
844	1.9	418	226	110	163	88	279	127	176	93	VASA
483	2.6	238	131	58	85	49	160	75	107	56	STÄDER
361	1.5	180	95	52	78	39	119	52	69	37	ÖVRIGA KOMMUNER
667	1.6	342	217	116	125	70	204	102	121	54	ULEÅBORGS
319	1.8	156	92	48	59	30	101	51	67	27	STÄDER
348	1.4	186	125	68	66	40	103	51	54	27	ÖVRIGA KOMMUNER
869	4.4	437	258	131	190	98	265	139	156	69	LAPPLANDS
417	4.6	220	129	64	82	48	115	66	91	42	STÄDER
452	4.3	217	129	67	108	50	150	73	65	27	ÖVRIGA KOMMUNER

90. MAASTAMUUTTANEET IÄN, KANSALAISSUUDEN, KIELEN JA SUKUPUOLEN MUKAAN 1981
 UTVANDRARE EFTER ÅLDER, MEDBORGARSKAP, SPRÅK OCH KÖN 1981
 EMIGRANTS BY AGE, CITIZENSHIP, LANGUAGE AND SEX 1981

IKK ÅLDER AGE	KAIKKI MUUTTANEET - ALLA UTVANDRARE ALL EMIGRANTS								SUOMEN KANSALAISSIA - FINNSKA MEDBORGARE FINNISH CITIZENS								ULKOMAIDEN KANSALAISSIA - UTL. MEDBORGARE - FOREIGN CITIZENS							
	YHTEENSÄ SUMMA TOTAL		KIELI - SPRÅK - LANGUAGE						YHTEENSÄ SUMMA TOTAL		KIELI - SPRÅK - LANGUAGE						YHTEENSÄ SUMMA TOTAL		KIELI - SPRÅK - LANG.					
			SUOMI FINNSKA FINNISH		RUOTSI SVENSKA SWEDISH		MUU ANNAT OTHER				SUOMI FINNSKA FINNISH		RUOTSI SVENSKA SWEDISH		RUOTSI SVENSKA SWEDISH				SUOMI FINNSKA FINNISH		RUOTSI SVENSKA SWEDISH		MUU ANNAT OTHER	
	MS	M	MS	M	MS	M	MS	M	MS	M	MS	M	MS	M	MS	M	MS	M	MS	M	MS	M		
- 4	594	301	474	251	70	32	50	18	493	253	414	216	61	29	101	48	9	3	32	10				
5- 9	434	230	340	178	50	25	44	27	351	188	301	161	40	20	83	42	10	5	34	20				
10-14	309	161	253	132	26	10	30	19	247	127	222	115	22	9	62	34	4	1	27	16				
15-19	1449	515	1278	457	145	46	26	12	1387	482	1249	440	136	41	62	33	9	5	24	11				
20-24	2803	1200	2455	1037	315	146	33	17	2721	1151	2413	1007	306	142	82	49	9	4	31	15				
25-29	1714	818	1434	668	215	113	65	37	1574	735	1377	631	192	103	140	83	23	10	60	36				
30-34	1108	565	944	470	106	59	58	36	970	474	873	419	94	53	138	91	12	6	55	34				
35-39	571	325	462	253	70	45	39	27	481	263	415	223	62	38	90	62	8	7	35	25				
40-44	344	193	254	145	56	30	34	18	287	156	235	129	50	26	57	37	6	4	32	17				
45-49	225	136	164	98	32	20	29	18	173	105	144	86	26	17	52	31	6	3	26	16				
50-54	160	79	126	62	22	11	12	6	139	70	118	60	20	10	21	9	2	1	11	6				
55-59	105	50	77	35	20	11	8	4	85	37	70	30	15	7	20	13	5	4	8	4				
60-64	83	38	60	23	17	10	6	5	71	30	56	22	15	8	12	8	2	2	6	5				
65-69	63	23	44	15	16	6	3	2	47	17	34	12	13	5	16	6	3	1	3	2				
70-	80	29	59	22	17	5	4	2	61	21	45	16	14	3	19	8	3	2	2	-				
YHT.-S. TOTAL	10042	4663	8424	3846	1177	569	441	248	9087	4109	7966	3567	1066	511	955	554	111	58	386	217				

91. MAAHAN- JA MAASTAMUUTTANEET LÄHTÖ-/TULOJAAN¹⁾, SIVILISÄÄDYN JA SUKUPUOLEN MUKAAN 1981
 IN- OCH UTVÄNDRARE EFTER UTVÄNDRINGS-/INVÄNDRINGSLAND¹⁾, CIVILSTAND OCH KÖN 1981
 IMMIGRANTS AND EMIGRANTS BY COUNTRY OF EMIGRATION/ IMMIGRATION¹⁾, MARITAL STATUS AND SEX 1981

LÄHTÖ-/TULOJAAN UTVÄNDRINGS-/INVÄNDRINGS- LAND	MAAHANMUUTTO - INVÄNDRING - IMMIGRATION												
	YHTEENSÄ SUMMA TOTAL			ULKOM. KANSAL. UTL. MEDBORG. FOREIGN CITIZ.		NAIMATTONIA OGIFTA SINGLE			NAIMISSA GIFTA MARRIED		LESKET JA EROT. ÄNKL., ÄNKOR O. FRÅNSKILDA MIDDLED AND DIVORCED		
	MS	M	N	MS	M	MS	M	N	M	N	M	N	
													-14
EUROOPPA - EUROPA	14309	7699	6610	1641	977	3520	3184	2421	2268	2094	448	374	
RUOTSI - SVERIGE	12339	6727	5612	849	493	3107	2897	2096	1847	1678	395	319	
NORJA - NORGE	398	199	199	53	27	44	103	123	57	45	17	9	
TANSKA - DANMARK	210	104	106	31	18	24	55	66	26	24	10	5	
ISLANTI - ISLAND	13	5	8	11	5	2	2	4	2	3	-	-	
IRLANTI - IRLAND	17	4	13	14	4	8	1	1	3	4	-	-	
ISO-BRIT. - STORBRIANNIEN	292	148	144	177	117	77	39	32	66	68	5	5	
ALANKOMAAT - NEDERLÄNDERNA	68	33	35	33	22	17	9	6	16	15	2	3	
BELGIA - BELGIEN	30	17	13	5	4	11	2	-	8	7	-	2	
ITÄVALTA - ÖSTERRIKE	24	9	15	8	3	5	3	3	4	7	-	2	
SAKSAN LIITOT. - FÖRB.REP. TYSKL.	360	177	183	154	98	109	31	40	75	89	7	9	
RANSKA - FRANKRIKE	83	40	43	47	28	17	9	9	23	21	2	2	
SVEITSI - SCHWEITZ	68	35	33	24	19	15	7	10	15	19	1	1	
ESPANJA - SPANIEN	154	74	80	49	34	33	12	12	41	38	6	12	
ITALIA - ITALIEN	47	19	28	27	16	12	3	4	12	16	-	-	
JUGOSLAVIA - JUGOSLAVIEN	3	3	-	3	3	-	1	-	2	-	-	-	
KREIKKA - GREKLAND	21	15	6	14	13	-	2	3	13	2	-	1	
PORTUGALI - PORTUGAL	11	5	6	5	3	3	-	1	3	3	1	-	
BULGARIA - BULGARIEN	9	5	4	9	5	1	1	-	4	3	-	-	
SAKSAN DEM. - TYSKA DEM. REP.	11	5	6	6	2	-	1	1	4	5	-	-	
PUOLA - POLEN	86	40	46	73	35	16	3	8	26	28	1	4	
ROMANIA - RUMÄNIEN	11	8	3	10	8	1	-	-	8	2	-	-	
TSEKKOSLOVAKIA - TJECKOSL.	16	8	8	11	5	6	-	-	3	7	-	-	
UNKARI - UNGERN	32	15	17	28	15	11	1	1	9	9	1	-	
AFRIKKA - AFRIKA	137	79	58	46	36	35	15	11	47	23	5	1	
NIGERIA	2	2	-	2	2	-	2	-	-	-	-	-	
ETIOPIA - ETIOPIEN	9	4	5	3	1	2	1	1	2	3	-	-	
KENIA - KENYA	13	6	7	3	2	2	2	4	4	1	-	-	
SAMBIA - ZAMBIA	9	3	6	-	-	5	-	-	2	2	-	-	
TANSANIA - TANZANIA	12	5	7	-	-	3	-	2	3	3	1	-	
MOSAMBIK - MOZAMBIQUE	6	3	3	2	1	2	-	-	2	2	-	-	
ALGERIA - ALGERIET	8	7	1	6	6	-	2	-	4	1	1	-	
LIBYA - LIBYEN	8	8	-	1	1	-	2	-	4	-	2	-	
MAROKKO - MAROCKO	5	4	1	5	4	1	-	-	4	-	-	-	
EGYPTI - EGYPTEN	20	15	5	11	10	3	3	1	10	3	-	-	
ET.-AFRIKKA - SYDAFRICA	20	9	11	2	2	8	1	2	4	3	1	1	
AMERIKA - AMERIKA	473	218	255	169	86	105	44	58	106	124	10	26	
KANADA	119	58	61	35	18	30	10	15	26	29	4	5	
AMERIKAN YHDYSVALLAT - USA	276	119	157	118	58	48	26	40	62	75	6	19	
BOLIVIA	-	-	-	-	-	-	-	-	-	-	-	-	
BRASILIA - BRASILIEN	34	16	18	4	1	10	3	3	6	10	-	2	
MEKSICO - MEXICO	10	7	3	3	2	4	1	-	3	2	-	-	
ARGENTIINA - ARGENTINA	13	7	6	4	3	6	2	-	3	2	-	-	
CHILE	3	1	2	-	-	1	-	-	1	1	-	-	
AASIA - ASIEN	353	174	179	168	93	107	28	25	94	85	7	7	
KIINA - KINA	7	2	5	5	1	3	-	1	2	1	-	-	
JAPANI - JAPAN	35	15	20	21	12	9	3	2	9	12	-	-	
INTIA - INDIEN	21	13	8	20	13	8	4	-	5	3	-	1	
IRAN	23	14	9	15	13	8	4	-	5	5	-	1	
PAKISTAN	13	6	7	7	5	6	-	-	5	2	-	-	
FILIPPIINIT - FILIPPINERNA	13	8	5	8	4	6	2	-	3	2	-	-	
VIETNAM - DEM.REP.VIETNAM	24	8	16	20	7	9	2	4	2	5	-	2	
THAIMAA - THAILAND	17	5	12	6	-	4	-	3	3	7	-	-	
IRAK	32	18	14	8	3	8	4	3	7	8	2	-	
ISRAEL	42	19	23	18	11	9	2	8	11	8	3	1	
KUVAIT	5	2	3	-	-	3	-	-	1	1	-	-	
LIBANON	10	5	5	5	4	6	-	-	1	3	-	-	
SAUDI-ARABIA - SAUDI-ARABIEN	55	31	24	3	2	15	3	-	23	12	2	-	
TURKKI - TURKIET	25	11	14	14	8	6	1	1	8	7	-	2	
OSEANIA - OCEANIEN	109	61	48	22	11	23	21	11	27	22	2	3	
AUSTRALIA - AUSTRALIEN	103	58	45	19	9	22	21	11	25	19	2	3	
NEUVOSTOLIITTO - SOVJETUNIONEN	223	87	136	194	68	45	7	2	52	112	2	3	
TUNTEMATON - OKÄND	167	93	74	10	2	31	27	21	29	37	22	-	
YHTEENSÄ - SUMMA	15771	8411	7360	2250	1273	3866	3326	2549	2623	2497	496	414	

1) Taulussa näkyvissä ne maat, joista tai joihin muuttaneita vähintään 6 - 1) I tabellen angives de länder, varifrån och vart minst 6 personer flyttade - 1) In table given those countries of departure/destination with at least 6 migrants.

MAASTAMUUTTO - UTVANDRING - EMIGRATION													MAAHANMUUTON ENEMM. INVANDRINGSÖVERSKOTT EXCESS OF IMMIGR.			FROM/TO COUNTRY
YHTEENSÄ SUMMA TOTAL			ULKOM. KANSAL. UTL. MEDBDRG. FOREIGN CITIZ.		NAINATTOMIA OGIFTA SINGLE			NAINISSA GIFTA MARRIED		LESKET JA ERDT. XNKLL. XNKOR O. FRÄNSKILDA WIDOWED AND DIVORCED						
MS	M	N	MS	M	MS	M	N	M	N	M	N	MS	M	N		
8759	4034	4725	613	360	1064	2304	2806	901	1085	288	311	5550	3665	1885	EUROPE	
6774	3244	3530	241	133	761	2019	2342	614	564	229	245	5565	3483	2082	SWEDEN	
486	245	241	35	19	49	141	152	55	49	26	14	-88	-46	-42	NORWAY	
182	77	105	12	6	17	39	73	18	22	7	6	-28	27	1	DENMARK	
9	4	5	4	3	-	2	2	2	3	-	-	4	1	3	ICELAND	
7	4	3	2	1	3	-	-	2	1	-	1	10	-	10	IRELAND	
220	77	143	58	37	40	17	45	29	73	6	10	72	71	1	UNITED KINGDOM	
65	28	37	14	10	14	8	9	12	19	2	1	3	5	-2	NETHERLANDS	
36	20	16	9	6	10	4	4	8	9	1	-	-6	-3	-3	BELGIUM	
45	15	30	11	7	12	3	10	7	12	-	1	-21	-6	-15	AUSTRIA	
373	133	240	78	47	64	37	64	55	138	7	8	-13	44	-57	GERMANY FED.	
98	30	68	25	16	19	9	16	14	37	-	3	-15	10	-25	FRANCE	
135	53	102	9	5	18	7	35	18	52	1	4	-67	2	-69	SWITZERLAND	
149	58	91	41	25	28	4	20	33	45	6	13	5	16	-11	SPAIN	
78	20	58	19	13	7	4	23	11	32	-	1	-31	-1	-30	ITALY	
7	4	3	6	4	2	1	1	2	1	-	-	-4	-1	-3	YUGOSLAVIA	
40	15	25	10	9	6	3	7	6	15	1	2	-19	-	-19	GREECE	
11	6	5	1	1	5	1	1	2	2	-	-	-	-1	1	PORTUGAL	
8	3	5	7	3	1	-	-	3	4	-	-	1	2	-1	BULGARIA	
6	4	2	3	2	-	2	-	2	2	-	-	5	1	4	GERMANY DEM.	
5	4	1	5	4	-	1	-	2	-	1	1	81	36	45	POLAND	
-	-	-	-	-	-	-	-	-	-	-	-	11	8	3	ROMANIA	
1	1	-	1	1	-	-	-	1	-	-	-	15	7	8	CZECHOSLOVAKIA	
18	6	12	18	6	7	1	-	5	5	-	-	14	9	5	HUNGARY	
138	79	59	42	31	35	16	12	42	28	5	-	-1	-	-1	AFRICA	
17	10	7	12	7	7	1	1	4	3	1	-	-15	-8	-7	NIGERIA	
7	3	4	1	-	3	-	1	2	1	-	-	2	1	1	ETHIOPIA	
25	12	13	3	2	7	3	3	7	5	-	-	-12	-6	-6	KENYA	
2	2	-	1	1	-	1	-	1	-	-	-	7	1	6	ZAMBIA	
12	8	4	1	1	4	-	-	5	3	-	-	-	-3	3	TANZANIA	
7	3	4	2	1	3	-	-	2	2	-	-	-1	-	-1	MOZAMBIQUE	
6	5	1	5	4	1	2	-	3	-	-	-	2	2	-	ALGERIA	
11	8	3	2	2	-	3	-	4	3	1	-	-3	-	-3	LIBYA	
6	5	1	5	5	-	1	-	3	1	1	-	-1	-1	-	MOROCCO	
8	3	5	4	3	-	-	2	3	3	-	-	12	12	-	EGYPT	
19	10	9	2	1	6	3	2	4	4	-	-	1	-1	2	SOUTH AFRICA	
600	267	333	130	70	119	65	71	127	176	15	27	-127	-49	-78	AMERICA	
194	100	94	25	15	52	23	19	40	50	6	4	-75	-42	-33	CANADA	
350	143	207	87	46	54	39	49	70	107	8	23	-74	-24	-50	USA	
6	3	3	1	1	2	-	-	2	2	-	-	-6	-3	-3	BOLIVIA	
19	8	11	7	3	6	1	-	5	7	-	-	15	8	7	BRAZIL	
6	2	4	4	2	2	-	-	1	2	1	-	4	5	-1	MEXICO	
7	3	4	-	-	-	1	2	2	2	-	-	6	4	2	ARGENTINA	
6	3	3	6	3	2	-	-	3	1	-	-	-3	-2	-1	CHILE	
217	112	105	55	32	49	13	19	64	61	7	4	136	62	74	ASIA	
1	-	1	-	-	-	-	1	-	-	-	-	6	2	4	CHINA	
42	22	20	19	14	12	2	4	10	13	-	1	-7	-7	-	JAPAN	
5	1	4	4	1	2	-	-	1	2	-	-	16	12	4	INDIA	
4	-	4	3	-	1	-	-	-	2	-	1	19	14	5	IRAN	
6	2	4	1	1	3	-	-	2	1	-	-	7	4	3	PAKISTAN	
5	3	2	-	-	2	-	-	1	2	-	-	8	5	3	PHILIPPINES	
1	1	-	-	-	-	-	-	-	-	-	1	23	7	16	VIET - NAM	
13	8	5	-	-	3	1	2	3	3	1	-	4	-3	7	THAILAND	
30	20	10	5	2	8	2	-	15	5	-	-	2	-2	4	IRAQ	
36	13	23	6	5	2	3	11	6	11	2	1	6	6	-	ISRAEL	
7	2	5	3	2	3	-	-	1	2	-	1	-2	-	-2	KUWAIT	
3	1	2	1	-	1	-	-	1	1	-	-	7	4	3	LEBANON	
37	25	12	-	-	8	3	-	15	9	2	-	18	6	12	SAUDI ARABIA	
5	2	3	2	2	-	2	-	-	3	-	-	20	9	11	TURKEY	
233	124	109	36	22	49	29	25	58	64	3	5	-124	-63	-61	OCEANIA	
232	124	108	36	22	49	29	25	58	63	3	5	-129	-66	-63	AUSTRALIA	
89	45	44	76	38	20	3	8	28	26	1	3	134	42	92	USSR	
6	2	4	3	1	1	2	-	-	1	-	2	161	91	70	UNKNOWN	
10042	4663	5379	955	554	1337	2432	2941	1220	1441	319	352	5729	3748	1981	TOTAL	

LIITE

Luettelo vuoden 1981 julkaisemattomista tauluista

Taulun tunnus ja nro	Taulun nimi
VÄ 20	Väestönmuutosten yhdistelmätaulut, väkiluku ja väestörakenne
2	Väestönmuutokset ja väkiluku syntymävuoden ja sukupuolen mukaan
3	Väestönmuutokset ja väkiluku siviilisäädyn, syntymävuoden ja sukupuolen mukaan
5	Väestö syntymävuoden, iän ja sukupuolen mukaan kunnittain
7A	Ruotsinkielinen väestö iän ja sukupuolen mukaan kunnittain
8A	Väestö sukupuolen mukaan seurakunnittain
9	Väestö syntymävuoden, siviilisäädyn ja sukupuolen mukaan lääneittäin
10B	Ruotsinkielinen väestö siviilisäädyn ja sukupuolen mukaan kunnittain
11	Väestö kielen ja sukupuolen mukaan kunnittain
12A	Ulkomaisten kansalaiset iän, siviilisäädyn ja sukupuolen mukaan
13	Keskiväkiluku iän (1-vuot.) ja sukupuolen mukaan lääneittäin
14B	Keskiväkiluku iän ja sukupuolen mukaan kunnittain
18	Väestö syntymämaan, iän ja sukupuolen mukaan
19	Väestö syntymäpaikan, iän ja sukupuolen mukaan kunnittain
22	Väestö iän ja sukupuolen mukaan keskussairaalaapiireittäin
VÄ 21	Syntyneet
1	Elävänä ja kuolleena syntyneet avioisuuden ja sukupuolen mukaan kunnittain
5A	Elävänä syntyneet avioliiton äidin iän, lapsen järjestysluvun, sukupuolen ja avioliiton kestoajan mukaan
5B	Kuolleena syntyneet avioliiton lapsen järjestysluvun, sukupuolen ja avioliiton kestoajan mukaan
6	Elävänä syntyneet avioliiton solmimisvuoden ja äidin naimisiinmenoiän mukaan
8A	Elävänä syntyneet kuukausittain ja lääneittäin
8B	Kuolleena syntyneet kuukausittain ja lääneittäin
13	Elävänä ja kuolleena syntyneet avioisuuden ja sukupuolen mukaan kuukausittain
15	Synnytykset lasten lukumäärän, sukupuolen ja avioisuuden mukaan
VÄ 22	Solmitut avioliitot
1	Avioliiton solmineet sukupuolen ja iän mukaan kunnittain
5	Avioliiton solmineet (siviiliavioliiton solmineet erikseen) aikaisemman siviilisäädyn mukaan lääneittäin
6	Avioliiton solmineet kuukausittain ja lääneittäin
7	Avioliiton solmineet lääneittäin
9	Avioliiton solmineet avioliiton järjestysluvun mukaan
12	Avioliiton solmineet uskontokunnan mukaan
13	Avioliiton solmineet miehet puolisoitten kansalaisuuden mukaan
14	Avioliiton solmineet naiset puolisoitten kansalaisuuden mukaan
15	Avioliiton solmineet syntymävuoden, iän, aikaisemman siviilisäädyn ja avioliiton järjestysluvun mukaan
VÄ 23	Asumus- ja avioerot
1	Asumuserot sekä avioerot päätöksen perusteen mukaan kunnittain
3	Avioerot puolisoitten naimisiinmenoiän ja päätöksen perusteen mukaan
6	Avioerot avioliiton solmimisvuoden ja miehen naimisiinmenoiän mukaan
8	Avioerot avioliiton kestoajan ja miehen iän mukaan avioliiton purkautuessa
9	Avioerot avioliiton kestoajan ja vaimon iän mukaan avioliiton purkautuessa
10	Avioerot puolisoitten avioliiton järjestysluvun ja avioliiton kestoajan mukaan
11	Avio- ja asumuserot kantajan ja puolisoitten iän mukaan
12	Avio- ja asumuserot puolisoitten uskontokunnan mukaan
16B	Vuoden 1981 avioerolapset huoltajan kunnan mukaan
18	Avioerot avioliiton kestoajan ja avioeroperusteen mukaan
19	Avioerot puolisoitten kielen mukaan
VÄ 24	Maassamuutto
1	Kuntien välinen muuttoliike muuttaneiden koulutusasteen ja koulutusalan (2-numerotaso) mukaan (15–64-vuot.) lääneittäin
5	Kuntien välinen muuttoliike muuttaneiden lähtökunnan, koulutusasteen ja sukupuolen mukaan (ruotsinkieliset erikseen)
21	Kuntien välinen muuttoliike lähtö- ja tuloseutukaava-alueen mukaan
25	Uskontokuntaa vaihtaneet lähtö- ja tulokuntien mukaan lääneittäin
26	Uskontokuntaa vaihtaneet iän ja sukupuolen mukaan lähtö- ja tulokuntien mukaan
29A	Kuntien välinen muuttoliike ja kunnassamuutto muuttaneiden iän ja sukupuolen mukaan kunnittain. Vain ruotsinkieliset muuttaneet
30E	Kuntien välinen muuttoliike muuton suunnan ja muuttaneiden sukupuolen mukaan lähtökunnittain. Vain ruotsinkieliset muuttaneet
30F	Kuntien välinen muuttoliike muuton suunnan ja muuttaneiden sukupuolen mukaan tulokunnittain. Vain ruotsinkieliset muuttaneet
32	Kuntien välinen muuttoliike muuton suunnan sekä muuttaneiden koulutusalan (2-numerotaso), iän ja sukupuolen mukaan

Taulun tunnus ja nro Taulun nimi

VÄ 25 Suomen ja muiden Pohjoismaiden välinen muuttoliike

- 4 Muihin Pohjoismaihin muuttaneet koulutusasteen ja -alan (2-numerotaso), iän ja sukupuolen mukaan lääneittäin
- 7 Muihin Pohjoismaihin muuttaneet koulutusasteen ja sukupuolen mukaan kunnittain (ruotsinkieliset erikseen)
- 19 Muihin Pohjoismaihin muuttaneet lähtökunnan, iän, siviilisäädyn ja sukupuolen mukaan (ruotsinkieliset erikseen)
- 20 Muihin Pohjoismaihin muuttaneet ruotsinkieliset lähtöalueen, iän ja sukupuolen mukaan
- 23 Muista Pohjoismaista muuttaneet tulokunnan, iän, siviilisäädyn ja sukupuolen mukaan (ruotsinkieliset erikseen)
- 24 Muista Pohjoismaista muuttaneet ruotsinkieliset tuloalueen, iän ja sukupuolen mukaan
- 26 Muista Pohjoismaista ja muihin Pohjoismaihin muuttaneet iän (1-vuot.) ja sukupuolen mukaan
- 27 Muista Pohjoismaista muuttaneet tuloläänin, syntymäpaikan, iän ja sukupuolen mukaan
- 31 Muihin Pohjoismaihin muuttaneet iän, sukupuolen ja kansalaisuuden mukaan tulomaittain (ruotsinkieliset erikseen)
- 32 Muista Pohjoismaista muuttaneet iän, sukupuolen ja kansalaisuuden mukaan lähtömaittain (ruotsinkieliset erikseen)

VÄ 26 Pohjoismaiden ulkopuolinen muuttoliike

- 1 ja 3 Pohjoismaiden ulkopuolelta muuttaneet tuloläänin, sukupuolen ja lähtömaan mukaan
- 2 ja 4 Pohjoismaiden ulkopuolelta muuttaneet iän, sukupuolen ja lähtömaan mukaan
- 5 ja 7 Pohjoismaiden ulkopuolelta muuttaneet lähtöläänin, sukupuolen ja määräraaman mukaan
- 6 ja 8 Pohjoismaiden ulkopuolelle muuttaneet iän, sukupuolen ja määräraaman mukaan
(Edelliset taulut erikseen ulkomaalaisista ja Suomen kansalaisista)
- 10 Pohjoismaiden ulkopuolelle muuttaneet koulutusasteen, -alan (2-numerotaso), iän ja sukupuolen mukaan lääneittäin
- 11 Pohjoismaiden ulkopuolelta/ulkopuolelle muuttaneet lähtö-/tulomaan ja sukupuolen mukaan
- 13 Pohjoismaiden ulkopuolelta muuttaneet iän ja lähtömaan mukaan
- 14 Pohjoismaiden ulkopuolelle muuttaneet iän ja määräraaman mukaan

VÄ 27 Kuolleet

- 2 Kuolleet kuukausittain ja lääneittäin
- 18 Alle vuoden ikäisinä kuolleet iän mukaan kuukausittain ja lääneittäin

VÄ 28 Ottolapsisuhteen syntyminen

- 1 Ottolapsisuhteen syntyminen lapsen sukupuolen ja avioisuuden sekä biologisen äidin iän mukaan
- 2 Ottolapsisuhteen syntyminen lapsen iän ja ottoäidin iän mukaan
- 4 Ottolapsisuhteen syntyminen lapsen syntymämaan, iän ja sukupuolen mukaan

BILAGA

Förteckning över opublicerade tabeller för år 1981

Tabellens kod och nr	Tabellens namn
VÄ 20	Befolkningsförändringarnas summatabeller, folkmängden och befolkningens struktur
2	Befolkningsförändringar och folkmängd efter födelseår och kön
3	Befolkningsförändringar och folkmängd efter civilstånd, födelseår och kön
5	Folkmängd efter födelseår och kön kommunvis
7A	Svenskspråkig befolkning efter ålder och kön kommunvis
8A	Folkmängd efter församling och kön
9	Folkmängd efter födelseår, civilstånd och kön länsvis
10B	Svenskspråkig befolkning efter civilstånd och kön kommunvis
11	Folkmängd efter språk och kön kommunvis
12A	Utländska medborgare efter ålder, civilstånd och kön
13	Medelfolkmängd efter ålder, (ettårsgrupp) och kön länsvis
14B	Medelfolkmängd efter ålder och kön kommunvis
18	Folkmängd efter födelseland, ålder och kön
19	Folkmängd efter födelseort, ålder och kön kommunvis
22	Folkmängd efter ålder och kön centralsjukhusdistriktsvis
VÄ 21	Födda
1	Levande födda och dödfödda efter legitimitet och kön kommunvis
5A	Levande födda i äktenskap efter moderns ålder, barnets ordningsnummer, kön och äktenskapets varaktighet
5B	Dödfödda i äktenskap efter barnets ordningsnummer, kön och äktenskapets varaktighet
6	Levande födda i äktenskap efter året för äktenskapets ingående och moderns ålder vid äktenskapets ingående
8A	Levande födda månads- och länsvis
8B	Dödfödda månads- och länsvis
13	Levande födda och dödfödda efter legitimitet och kön månadsvis
15	Födslar efter antalet barn, kön och legitimitet
VÄ 22	Ingångna äktenskap
1	Nyblivna gifta efter kön och ålder kommunvis
5	Nyblivna gifta (till civiläktenskap vigda separat) efter tidigare civilstånd länsvis
6	Nyblivna gifta månads- och länsvis
7	Nyblivna gifta efter län
9	Nyblivna gifta efter äktenskapets ordningsnummer
12	Nyblivna gifta efter trossamfund
13	Nyblivna gifta män efter makarnas medborgarskap
14	Nyblivna gifta kvinnor efter makarnas medborgarskap
15	Nyblivna gifta efter födelseår, ålder, tidigare civilstånd och äktenskapets ordningsnummer
VÄ 23	Hem- och äktenskapsskillnader
1	Hem- och äktenskapsskillnader efter grunden för beslutet kommunvis
3	Äktenskapsskillnader efter makarnas ålder vid äktenskapets ingående och grunden för beslutet
6	Äktenskapsskillnader efter året för äktenskapets ingående och mannens ålder vid äktenskapets ingående
8	Äktenskapsskillnader efter äktenskapets varaktighet och mannens ålder vid skilsmässan
9	Äktenskapsskillnader efter äktenskapets varaktighet och hustruns ålder vid skilsmässan
10	Äktenskapsskillnader efter äktenskapets ordningsnummer för makarna och äktenskapets varaktighet
11	Hem- och äktenskapsskillnader efter kärande och makarnas ålder
12	Hem- och äktenskapsskillnader efter makarnas trossamfund
16B	Nyblivna skilsmässobarn efter vårdnadshavarens kommun 1981
18	Äktenskapsskillnader efter äktenskapets varaktighet och grunden för skilsmässan
19	Äktenskapsskillnader efter makarnas språk
VÄ 24	Inrikes omflyttning
1	Omflyttning mellan kommuner efter flyttarnas utbildningsnivå och utbildningsområde (2-siffrig nivå, 15–64 år) länsvis
5	Omflyttning mellan kommuner efter flyttarnas utflyttningkommun, utbildningsnivå och kön (svenskspråkiga separat)
21	Omflyttning mellan kommuner efter utflyttnings- och inflyttningsregionplaneområden
25	Personer som bytt religionssamfund efter det religionssamfund de lämnat och det nya de inträtt i länsvis
26	Personer som bytt religionssamfund efter ålder och kön samt efter det religionssamfund de lämnat och det nya de inträtt i
29A	Omflyttning mellan kommuner och flyttning inom kommun efter flyttarnas ålder och kön kommunvis. Endast för svenskspråkiga flyttare
30E	Omflyttning mellan kommuner efter flyttningens riktning, flyttarnas kön och utflyttningkommun. Endast för svenskspråkiga flyttare
30F	Omflyttning mellan kommuner efter flyttningens riktning, flyttarnas kön och inflyttningkommun. Endast för svenskspråkiga flyttare
32	Omflyttning mellan kommuner efter flyttningens riktning samt flyttarnas utbildningsområde (2-siffrig nivå), ålder och kön

Tabellens
kod och
nr

Tabellens namn

VÄ 25	Omflyttning mellan Finland och övriga Norden
4	Utvandrare till övriga Norden efter utbildningsnivå och -område (2-siffrig nivå), ålder och kön länsvis
7	Utvandrare till övriga Norden efter utbildningsnivå och kön kommunvis (svenskspråkiga separat)
19	Utvandrare till övriga Norden efter utflyttningskommun, ålder, civilstånd och kön (svenskspråkiga separat)
20	Svenskspråkiga utvandrare till övriga Norden efter utflyttningsområde, ålder och kön
23	Invandrare från övriga Norden efter inflyttningskommun, ålder, civilstånd och kön (svenskspråkiga separat)
24	Svenskspråkiga invandrare från övriga Norden efter inflyttningsområde, ålder och kön
26	In- och utvandrare från och till övriga Norden efter ålder (ettårsgrupp) och kön
27	Invandrare från övriga Norden efter inflyttningsslän, födelseort, ålder och kön
31	Utvandrare till övriga Norden efter inflyttningsland, ålder, kön och medborgarskap (svenskspråkiga separat)
32	Invandrare från övriga Norden efter utflyttningsland, ålder, kön och medborgarskap (svenskspråkiga separat)
VÄ 26	Flyttningsrörelse utanför Norden
1 och 3	Invandrare från länder utanför Norden efter inflyttningsslän, kön och utflyttningsland
2 och 4	Invandrare från länder utanför Norden efter ålder, kön och utflyttningsland
5 och 7	Utvandrare till länder utanför Norden efter utflyttningsslän, kön och destinationsland
6 och 8	Utvandrare till länder utanför Norden efter ålder, kön och destinationsland (Föregående tabellerna separat för utlänningar och finska medborgare)
10	Utvandrare till länder utanför Norden efter utbildningsnivå, -område (2-siffrig nivå), ålder och kön länsvis
11	In- och utvandrare från/till länder utanför Norden efter ut-/inflyttningsland och kön
13	Invandrare från länder utanför Norden efter ålder och utflyttningsland
14	Utvandrare till länder utanför Norden efter ålder och inflyttningsland
VÄ 27	Döda
2	Döda månads- och länsvis
18	Döda under första levnadsåret efter ålder månads- och länsvis
VÄ 28	Adoptioner
1	Adoptioner efter barnets kön och legitimitet samt efter den biologiska moderns ålder
2	Adoptioner efter barnets ålder och adoptivmoderns ålder
4	Adoptioner efter barnets födelseland, ålder och kön

APPENDIX

List of unpublished tables of 1981

<i>Code and No of table</i>	<i>Name of table</i>
VÄ 20	Summary tables for the vital statistics, population and population structure
2	<i>Vital statistics and population by year of birth and sex</i>
3	<i>Vital statistics and population by marital status, year of birth and sex</i>
5	<i>Population by year of birth, sex and commune</i>
7A	<i>Swedish-speaking population by age, sex and commune</i>
8A	<i>Population by parish and sex</i>
9	<i>Population by year of birth, marital status, sex and province</i>
10B	<i>Swedish-speaking population by marital status, sex and province</i>
11	<i>Population by language, sex and commune</i>
12A	<i>Aliens by age, marital status and sex</i>
13	<i>Mean population by age (one-year group), sex and province</i>
14B	<i>Mean population by age, sex and commune</i>
18	<i>Population by country of birth, age and sex</i>
19	<i>Population by place of birth, age, sex and province</i>
22	<i>Population by age, sex and central hospital district</i>
VÄ 21	Births
1	<i>Live births and stillbirths by legitimacy, sex and commune</i>
5A	<i>Legitimate live births by age of mother, birth order, sex and duration of marriage</i>
5B	<i>Legitimate stillbirths by birth order, sex and duration of marriage</i>
6	<i>Legitimate live births by year of parents' entering into matrimony and age of mother at time of marriage</i>
8A	<i>Live births by month and province</i>
8B	<i>Stillbirths by month and province</i>
13	<i>Live births and stillbirths by legitimacy, sex and month</i>
15	<i>Confinements by number of children, sex and legitimacy</i>
VÄ 22	Contracted marriages
1	<i>Newly married by sex, age and commune</i>
5	<i>Newly married (civil marriages separately) by earlier marital status and province</i>
6	<i>Newly married by month and province</i>
7	<i>Newly married by province</i>
9	<i>Newly married by marriage order</i>
12	<i>Newly married by congregation</i>
13	<i>Newly married men by citizenship of spouses</i>
14	<i>Newly married women by citizenship of spouses</i>
15	<i>Newly married by year of birth, age, previous marital status and marriage order</i>
VÄ 23	Judicial separations and divorces
1	<i>Judicial separations and divorces by grounds for decision and by commune</i>
3	<i>Divorces by age of spouses at time of marriage and grounds for decision</i>
6	<i>Divorces by year of marriage and age of husband at time of marriage</i>
8	<i>Divorces by duration of marriage and age of husband at time of divorce</i>
9	<i>Divorces by duration of marriage and age of wife at time of divorce</i>
10	<i>Divorces by marriage order of spouses and duration of marriage</i>
11	<i>Judicial separations and divorces by plaintiff and age of spouses</i>
12	<i>Judicial separations and divorces by congregation of spouses</i>
16B	<i>Children of newly divorced parents by commune of the custodian 1981</i>
18	<i>Divorces by duration of marriage and legal dissolution of marriage</i>
19	<i>Divorces by language of spouses</i>
VÄ 24	Internal migration
1	<i>Intercommunal migration by level and field of education of migrants (2-digit level, 15-64 years of age) and province</i>
5	<i>Intercommunal migration by commune of out-migration, educational level and sex of migrants (Swedish-speaking separately)</i>
21	<i>Intercommunal migration by regional planning area of emigration and regional planning area of immigration</i>
25	<i>Persons who have changed congregation by the congregation they leave and the congregation they enter into by province</i>
26	<i>Persons who have changed congregation by age and sex and by the congregation they leave and the congregation they enter into</i>
29A	<i>Intercommunal migration and migration within communes by age and sex of migrants and commune. Only Swedish-speaking migrants</i>
30E	<i>Intercommunal migration by direction of migration, by sex of migrants and by commune of out-migration. Only Swedish-speaking migrants</i>
30F	<i>Intercommunal migration by direction of migration, by sex of migrants and by commune of in-migration. Only Swedish-speaking migrants</i>
32	<i>Intercommunal migration by direction of migration and by field of education (2-digit level), age and sex of migrants</i>

<i>Code and No of table</i>	<i>Name of table</i>
VÄ 25	Migration between Finland and other Nordic countries
4	<i>Emigrants to other Nordic countries by level and field of education (2-digit level), age, sex and province</i>
7	<i>Emigrants to other Nordic countries by educational level, sex and commune (Swedish-speaking separately)</i>
19	<i>Emigrants to other Nordic countries by commune of emigration, age, marital status and sex (Swedish-speaking separately)</i>
20	<i>Swedish-speaking emigrants to other Nordic countries by area of emigration, age and sex</i>
23	<i>Immigrants from other Nordic countries by commune of immigration, age, marital status and sex (Swedish-speaking separately)</i>
24	<i>Swedish-speaking immigrants from other Nordic countries by area of immigration, age and sex</i>
26	<i>Migrants from/to other Nordic countries by age (one-year group) and sex</i>
27	<i>Immigrants from other Nordic countries by province of immigration, place of birth, age and sex</i>
31	<i>Emigrants to other Nordic countries by country of immigration, age, sex and citizenship (Swedish-speaking separately)</i>
32	<i>Immigrants from other Nordic countries by country of emigration, age, sex and citizenship (Swedish-speaking separately)</i>
VÄ 26	Migration outside the Nordic countries
1 and 3	<i>Immigrants from other than Nordic countries by province of immigration, sex and country of emigration</i>
2 and 4	<i>Immigrants from other than Nordic countries by age, sex and country of emigration</i>
5 and 7	<i>Emigrants to other than Nordic countries by province of emigration, sex and country of destination</i>
6 and 8	<i>Emigrants to other than Nordic countries by age, sex and country of destination (Preceding tables separately for aliens and Finnish citizens)</i>
10	<i>Emigrants to other than Nordic countries by level and field of education (2-digit level), age and sex by province</i>
11	<i>Migrants from/to other than Nordic countries by country of emigration/destination and sex</i>
13	<i>Immigrants from other than Nordic countries by age and country of emigration</i>
14	<i>Emigrants to other than Nordic countries by age and country of immigration</i>
VÄ 27	Deaths
2	<i>Deaths by month and province</i>
18	<i>Infant deaths by age, month and province</i>
VÄ 28	Adoptions
1	<i>Adoptions by sex and legitimacy of child and by age of biological mother</i>
2	<i>Adoptions by age of child and by age of adoptive mother</i>
4	<i>Adoptions by country of birth, age and sex of child</i>

Tätä julkaisua myy

**VALTION
PAINATUSKESKUS**

Postimyynti

PL 516
00101 HELSINKI 10
Vaihde (90) 539 011

Kirjakaupat Helsingissä

Annankatu 44
(Et Rautatiekadun kulma)
Vaihde (90) 17 341

Eteläesplanadi 4
Puh (90) 662 801

Denna publikation säljes av

**STATENS
TRYCKERICENTRAL**

Postförsäljning

PB 516
00101 HELSINGFORS 10
Växel (90) 539 011

Bokhandlar i Helsingfors

Annegatan 44
(I hörnet av S. Järnv g.)
Växel (90) 17 341

Södra esplanaden 4
Tel. (90) 662 801

This publication can be
obtained from

**GOVERNMENT
PRINTING CENTRE**

Mail-order business

P.O.Box 516
SF-00101 HELSINKI 10
Phone (90) 539 011

Bookshops in Helsinki

Annankatu 44
Phone (90) 17 341

Eteläesplanadi 4
Phone (90) 662 801

ISSN 0430-5612
ISBN 951-46-6589-9