

# Väestö Befolkning Population

# 1980


Osa I  
Del I  
Volume I

HELSINKI 1982

Väestörakenne ja väestönmuutokset  
Koko maa ja läänit

Befolkningens sammansättning och befolkningsrörelsen  
Hela riket och länen

Structure of Population and Vital Statistics  
Whole country and provinces



Tilastokeskus  
Statistikcentralen  
Central Statistical Office of Finland

# Väestö Befolkning Population 1980

Osa I  
Del I  
Volume I

Väestörakenne ja väestönmuutokset  
Koko maa ja läänit

Befolkningens sammansättning och  
befolkningsrörelsen, Hela riket och länen

Structure of Population and Vital  
Statistics, Whole country and provinces

Tilastokirjasto  
Statistikbiblioteket  
073283



Tilastokeskus  
Statistikcentralen  
Central Statistical Office of Finland

HELSINKI 1982

ISSN 0430-5612  
ISBN 951-46-6250-4  
Helsinki 1982. Valtion painatuskeskus

## Alkusanat

Tämä julkaisu sisältää väestöä ja väestönmuutoksia esittäviä tauluja vuodelta 1980. Julkaisusta on saatavissa vastaavat tiedot kuin sarjan edellisestä niteestä. Tähän julkaisuun on lisätty muutamia väestörakennetta kuvaavia tauluja (taulut 4, 10, 14 ja 15), yksi syntyneiden taulu (47) ja kolme maahan- ja maastamuuttotaulua (90, 91 ja 92).

Perhetilasto laaditaan parillisina vuosina eli joka toinen vuosi.

Julkaisun alussa on selostus tietojen keruusta ja käsittelystä sekä käsitteistä ja määritelmistä.

Tilaston ja julkaisun laatimista on johtanut yliaktuaari *Irja Inkinen*.

Helsingissä, Tilastokeskuksessa maaliskuussa 1982

## Förord

Föreliggande publikationen innehåller tabeller över befolkningen och befolkningsrörelsen år 1980. Publikationen innehåller samma slags uppgifter som föregående år. I denna publikation ingår några nya tabeller, fyra över befolkningens sammansättning (tabellerna 4, 10, 14 och 15), en över födda (47) och tre över in- och utvandring (90, 91 och 92).

Familjestatistik uppgörs under jämna år, dvs. vartannat år.

I början av publikationen redogörs för hur insamlingen och bearbetningen av uppgifter utförts samt för begrepp och definitioner.

Statistiskarbetet och redigeringen av publikationen har letts av överaktuarie *Irja Inkinen*.

Helsingfors, Statistikcentralen i mars 1982.

Olavi E. Niitamo

*Jorma Hyppölä*

## SISÄLLYS

	Sivu
Väestötilaston perusteita . . . . .	9
<i>Kuviot</i>	
1. Väestö iän ja sukupuolen mukaan 1960, 1970 ja 1980 . . . . .	15
2. Koko väestön ja ruotsinkielisen väestön miesten ja naisten prosentuaalinen ikäjakauma 1980 . . . . .	16
3. Elävänä syntyneet, kuolleet sekä maahan- ja maastamuuttaneet 1971–80 . . . . .	17
4. Ensimmäisen avioliiton solmineet keskiväkiluvun 1 000 naimatonta kohti ja uuden avioliiton solmineet keskiväkiluvun 1 000 leskeä ja erotettua kohti ikäryhmittäin 1965–80 . . . . .	18
5. Ikäryhmittäinen hedelmällisyys 1980 sekä aviottomina syntyneiden osuus syntyneistä 1960–80 . . . . .	19
6. Ikäryhmittäinen hedelmällisyys sekä brutto- ja nettouusiutuminen 1960–80 . . . . .	20
7. Kuolleisuus iän ja sukupuolen mukaan 1980 sekä imeväiskuolleisuus 1960–80 . . . . .	21
8. Maahan- ja maastamuuttaneet iän mukaan 1980 . . . . .	22

*Taulut*

## Väestörakenne ja yleiskatsaus väestönmuutoksiin

1. Väestö siviilisäädyn ja sukupuolen mukaan 1960–80	24
2. Väestö iän mukaan sekä 1 000 miestä vastaava naisten määrä 1940–80 . . . . .	24
3. Naimisissa olevat naiset 1 000 naista kohti ikäryhmittäin 1950–80 . . . . .	24
4. Naimisissa olevat avioliiton keston, iän ja sukupuolen mukaan 1980 . . . . .	25
5. Väestö syntymävuoden, iän, siviilisäädyn ja sukupuolen mukaan 1980 . . . . .	26
6. Ruotsinkielinen väestö syntymävuoden, iän, siviilisäädyn ja sukupuolen mukaan 1980 . . . . .	28
X Keskiväkiluku iän ja sukupuolen mukaan lääneittäin 1980 . . . . .	30
8. Väestö kansalaisuuden, iän ja sukupuolen mukaan 1980 . . . . .	31
9. Väestö syntymäpaikan, iän ja sukupuolen mukaan 1980 . . . . .	32
10. Väestö syntymäpaikan mukaan lääneittäin 1980 . . . . .	32
11. Väestö kielen, iän ja sukupuolen mukaan 1980 . . . . .	33
12. Väestö kielen ja sukupuolen mukaan lääneittäin 1980 . . . . .	33
13. Naisia 1 000 miestä kohti iän mukaan lääneittäin sekä kielen ja iän mukaan 1980 . . . . .	34
14. Väestö koulutusasteen, iän ja sukupuolen mukaan 1980 . . . . .	34
15. Väestö koulutusasteen ja sukupuolen mukaan lääneittäin 1980 . . . . .	35
16. Perheet perhetyypin, henkilömäärän ja lasten luvun mukaan lääneittäin 1980 . . . . .	35
17. Perheet, joissa alle 18-vuotiaita lapsia, lasten luvun ja iän mukaan 1980 . . . . .	36
18. Perheisiin kuuluvat lapset iän mukaan lääneittäin 1980 . . . . .	36
19. Väestönmuutokset ja keskiväkiluku 1961–80 . . . . .	37
20. Väestönmuutokset siviilisäädyn ja sukupuolen mukaan 1980 . . . . .	37
21. Väestönmuutokset lääneittäin 1961–80 . . . . .	38

## INNEHÄLL

	Sida
Befolkningsstatistikens grunder . . . . .	9
<i>Diagram</i>	
1. Folkmängd efter ålder och kön 1960, 1970 och 1980 . . . . .	15
2. Hela befolkningens och svenskspråkiga befolkningens procentuella ålderfördelning av män och kvinnor 1980 . . . . .	16
3. Levande födda, döda, invandrare och utvandrare 1971–80 . . . . .	17
4. Nyblivna gifta i första gifte på 1 000 medelfolkmängdens ogifta och nyblivna gifta i omgifte på 1 000 medelfolkmängdens änkor/änklingar och fränskilda efter ålder 1965–80 . . . . .	18
5. Åldersdifferentierade fruktsamhet 1980 samt utom äktenskap födda på 100 födda 1960–80 . . . . .	19
6. Åldersdifferentierade fruktsamhet samt brutto- och nettoproduktion 1960–80 . . . . .	20
7. Dödlighet efter ålder och kön 1980 samt spädbarnsdödlighet 1960–80 . . . . .	21
8. Invandrare och utvandrare efter ålder 1980 . . . . .	22

*Tabeller*

## Befolkningens sammansättning och översikt av befolkningsrörelsen

1. Folkmängd efter civilstånd och kön 1960–80 . . . . .	24
2. Folkmängd efter ålder samt antal kvinnor på 1 000 män 1940–80 . . . . .	24
3. Giftna kvinnor på 1 000 kvinnor efter ålder 1950–80 . . . . .	24
4. Giftna efter äktenskapets varaktighet, ålder och kön 1980 . . . . .	25
5. Folkmängd efter födelseår, ålder, civilstånd och kön 1980 . . . . .	26
6. Svenskspråkig befolkning efter födelseår, ålder, civilstånd och kön 1980 . . . . .	28
7. Medelfolkmängd efter ålder och kön länsvis 1980 . . . . .	30
8. Folkmängd efter medborgarskap, ålder och kön 1980 . . . . .	31
9. Folkmängd efter födelseort, ålder och kön 1980 . . . . .	32
10. Folkmängd efter födelseort länsvis 1980 . . . . .	32
11. Folkmängd efter språk, ålder och kön 1980 . . . . .	33
12. Folkmängd efter språk och kön länsvis 1980 . . . . .	33
13. Kvinnor på 1 000 män efter ålder länsvis samt efter språk och ålder 1980 . . . . .	34
14. Folkmängd efter utbildningsnivå, ålder och kön 1980 . . . . .	34
15. Folkmängd efter utbildningsnivå och kön länsvis 1980 . . . . .	35
16. Familjer efter familjetyp samt antal personer och barn länsvis 1980 . . . . .	35
17. Familjer med barn under 18 år efter antal barn och barnens ålder 1980 . . . . .	36
18. Barn i familjer efter barnens ålder länsvis 1980 . . . . .	36
19. Befolkningsrörelsen och medelfolkmängd 1961–80 . . . . .	37
20. Befolkningsrörelsen efter civilstånd och kön 1980 . . . . .	37
21. Befolkningsrörelsen länsvis 1961–80 . . . . .	38

22. Väestö ja väestönmuutokset uskonnollisen yhdykunnan mukaan 1980 . . . . .	39
23. Aluejärjestelyjen aiheuttamat väestönmuutokset 1.1.1980 . . . . .	39
24. Väestönmuutokset ja väkiluku lääneittäin 1980 . . . . .	40

#### Solmitut avioliitot

25. Avioliiton solmineet iän ja aikaisemman siviilisäädyn mukaan 1980 . . . . .	44
26. Avioliiton solmineet iän (1-vuotislukon), aikaisemman siviilisäädyn ja avioliiton järjestyslunun mukaan 1980 . . . . .	46
27. Avioliiton solmineet syntymävuoden, aikaisemman siviilisäädyn ja avioliiton järjestyslunun mukaan 1980 . . . . .	47
28. Avioliiton solmineet iän mukaan lääneittäin 1980 . . . . .	48
29. Avioituneisuusluvut iän ja sukupuolen mukaan 1971-80 . . . . .	50
30. Solmitut avioliitot kuukausittain 1971-80 . . . . .	50
31. Avioliiton solmineet pääkielen ja asuinpaikan mukaan 1980 . . . . .	50

#### Avio- ja asumuserot

32. Solmitut ja purkautuneet avioliitot 1961-80 . . . . .	51
33. Purkautuneet avioliitot puolisoitten mediaani-ikä ja avioliiton mediaanikestoajan mukaan 1971-80 . . . . .	51
34. Purkautuneet avioliitot lääneittäin 1980 . . . . .	51
35. Purkautuneet avioliitot vaimon naimisiinmenoiän ja avioliiton solmimisvuoden mukaan 1980 . . . . .	52
36. Avioerot puolisoitten iän mukaan 1980 . . . . .	52
37. Avioerot puolisoitten naimisiinmenoiän mukaan 1980 . . . . .	53
38. Avioerot avioliiton kestoajan mukaan 1966-80 . . . . .	54
39. Avioerot puolisoitten iän ja avioliiton kestoajan mukaan 1980 . . . . .	54
40. Avioerot avioliiton kestoajan ja lapsiluvun mukaan 1980 . . . . .	55
41. Vuoden 1980 avioerolapset iän mukaan lääneittäin . . . . .	55
42. Avio- ja asumuserot lääneittäin 1971-80 . . . . .	56

#### Syntyneet

43. Elävänä ja kuolleena syntyneet avioisuuden ja sukupuolen mukaan 1961-80 . . . . .	56
44. Elävänä ja kuolleena syntyneet aviolapset isän ja äidin iän mukaan 1980 . . . . .	56
45. Elävänä ja kuolleena syntyneet avioisuuden ja äidin iän mukaan lääneittäin 1980 . . . . .	57
46. Elävänä syntyneet avioisuuden, äidin iän ja lapsen järjestyslunun mukaan 1980 . . . . .	58
47. Elävänä syntyneiden äidin mediaani-ikä lapsen järjestyslunun mukaan 1961-80 . . . . .	58
48. Elävänä syntyneiden äidin mediaani-ikä lääneittäin 1971-80 . . . . .	59
49. Elävänä syntyneet avioisuuden, äidin syntymävuoden, iän ja siviilisäädyn mukaan 1980 . . . . .	60
50. Elävänä syntyneet avioisuuden ja lapsen järjestyslunun mukaan lääneittäin 1980 . . . . .	61
51. Elävänä ja kuolleena syntyneet aviolapset äidin iän ja avioliiton kestoajan mukaan 1980 . . . . .	62
52. Elävänä ja kuolleena syntyneet kuukausittain 1976-80 . . . . .	62
53. Synnytykset avioisuuden ja synnyttäjien iän mukaan lääneittäin 1980 . . . . .	63
54. Ikäryhmittäiset hedelmällisyysluvut, äidin mediaani-ikä sekä brutto- ja nettouusiutumisluvut 1966-80 . . . . .	64

22. Folkmängd och befolkningsrörelsen efter religions-samfund 1980 . . . . .	39
23. Av områdesregleringar förorsakade befolkningsförändringar 1.1.1980 . . . . .	39
24. Befolkningsrörelsen och folkmängd länsvis 1980 . . . . .	40

#### Ingångna äktenskap

25. Nyblivna gifta efter ålder och tidigare civilstånd 1980 . . . . .	44
26. Nyblivna gifta efter ålder (ettårsgrupper), tidigare civilstånd och äktenskapets ordningsnummer 1980 . . . . .	46
27. Nyblivna gifta efter födelseår, tidigare civilstånd och äktenskapets ordningsnummer 1980 . . . . .	47
28. Nyblivna gifta efter ålder länsvis 1980 . . . . .	48
29. Giftermålstal efter ålder och kön 1971-80 . . . . .	50
30. Ingångna äktenskap månadsvis 1971-80 . . . . .	50
31. Nyblivna gifta efter huvudspråk och boningsort 1980 . . . . .	50

#### Äktenskaps- och hemskillnader

32. Ingångna och upplösta äktenskap 1961-80 . . . . .	51
33. Upplösta äktenskap efter makarnas medianålder och äktenskapets medianvaraktighet 1971-80 . . . . .	51
34. Upplösta äktenskap länsvis 1980 . . . . .	51
35. Upplösta äktenskap efter hustruns ålder vid äktenskapets ingående och året för äktenskapets ingående 1980 . . . . .	52
36. Äktenskapsskillnader efter makarnas ålder 1980 . . . . .	52
37. Äktenskapsskillnader efter makarnas ålder vid äktenskapets ingående 1980 . . . . .	53
38. Äktenskapsskillnader efter äktenskapets varaktighet 1966-80 . . . . .	54
39. Äktenskapsskillnader efter makarnas ålder och äktenskapets varaktighet 1980 . . . . .	54
40. Äktenskapsskillnader efter äktenskapets varaktighet och barnens antal 1980 . . . . .	55
41. Nyblivna skilsmässobarn efter ålder länsvis 1980 . . . . .	55
42. Äktenskaps- och hemskillnader länsvis 1971-80 . . . . .	56

#### Födda

43. Levande födda och dödfödda efter legitimitet och kön 1961-80 . . . . .	56
44. Levande födda och dödfödda i äktenskap efter faderns och moderns ålder 1980 . . . . .	56
45. Levande födda och dödfödda efter legitimitet och moderns ålder länsvis 1980 . . . . .	57
46. Levande födda efter legitimitet, moderns ålder och barnets ordningsnummer 1980 . . . . .	58
47. Moderns medianålder för levande födda efter barnens ordningsnummer 1961-80 . . . . .	58
48. Moderns medianålder för levande födda länsvis 1971-80 . . . . .	59
49. Levande födda efter legitimitet, moderns födelseår, ålder och civilstånd 1980 . . . . .	60
50. Levande födda efter legitimitet och barnets ordningsnummer länsvis 1980 . . . . .	61
51. Levande födda och dödfödda i äktenskap efter moderns ålder och äktenskapets varaktighet 1980 . . . . .	62
52. Levande födda och dödfödda månadsvis 1976-80 . . . . .	62
53. Barnsborder i och utom äktenskap efter barnafödernas ålder länsvis 1980 . . . . .	63
54. Åldersdifferentierade fruktsamhetstal, moderns medianålder samt brutto- och nettoreproduktionstal 1966-80 . . . . .	64

55. Ikäryhmittäiset hedelmällisyysluvut sekä brutto- ja nettouusiutumisluvut lääneittäin 1980 . . . . .	64	55. Åldersdifferentierade fruktsamhetstal samt brutto- och nettoreproduktionstal länsvis 1980 . . . . .	64
56. Lailliset raskauden keskeyttämiset synnytysten luvun sekä naisen iän ja siviilisäädyn mukaan 1973–80 . . . . .	65	56. Legala aborter efter antal förlossningar samt kvinnans ålder och civilstånd 1973–80 . . . . .	65
57. Lailliset raskauden keskeyttämiset naisen iän ja asuinpaikan mukaan 1980 . . . . .	66	57. Legala aborter efter kvinnans ålder och boningsort 1980 . . . . .	66
58. Lailliset raskauden keskeyttämiset naisen iän ja siviilisäädyn mukaan 1980 . . . . .	66	58. Legala aborter efter kvinnans ålder och civilstånd 1980 . . . . .	66
<b>Kuolleet</b>		<b>Döda</b>	
59. Kuolleet, kuolleisuus ja imeväiskuolleisuus sukupuolen mukaan 1961–80 . . . . .	67	59. Döda, dödlighet och spädbarnsdödlighet efter kön 1961–80 . . . . .	67
60. Kuolleet kuukausittain 1971–80 . . . . .	67	60. Döda månadsvis 1971–80 . . . . .	67
61. Kuolleisuusindeksit sukupuolen ja iän mukaan 1951–80 . . . . .	67	61. Index för dödligheten efter kön och ålder 1951–80 . . . . .	67
62. Kuolleet sukupuolen, iän ja siviilisäädyn mukaan lääneittäin 1980 . . . . .	68	62. Döda efter kön, ålder och civilstånd länsvis 1980 . . . . .	68
63. Kuolleisuus iän ja sukupuolen mukaan lääneittäin 1980 . . . . .	70	63. Dödlighet efter ålder och kön länsvis 1980 . . . . .	70
64. Kuolleet iän, siviilisäädyn ja sukupuolen mukaan 1980 . . . . .	70	64. Döda efter ålder, civilstånd och kön 1980 . . . . .	70
65. Kuolleet syntymävuoden, iän, siviilisäädyn ja sukupuolen mukaan 1980 . . . . .	71	65. Döda efter födelseår, ålder, civilstånd och kön 1980 . . . . .	71
66. Kuolleisuus iän, siviilisäädyn ja sukupuolen mukaan 1980 . . . . .	74	66. Dödlighet efter ålder, civilstånd och kön 1980 . . . . .	74
67. Ensimmäisellä ikävuodella kuolleet iän ja sukupuolen mukaan 1980 . . . . .	75	67. Döda under första levnadsåret efter ålder och kön 1980 . . . . .	75
68. Imeväiskuolleisuus ja perinataalikuolleisuus lääneittäin 1980 . . . . .	75	68. Spädbarnsdödlighet och perinatal dödlighet länsvis 1980 . . . . .	75
69. Imeväiskuolleisuus ja perinataalikuolleisuus 1951–80 . . . . .	76	69. Spädbarnsdödlighet och perinatal dödlighet 1951–80 . . . . .	76
70. Naimissa olleet kuolleet sekä leskeksi jääneet iän ja sukupuolen mukaan 1980 . . . . .	76	70. Giftna döda samt nyblivna änklingsor och änkor efter ålder 1980 . . . . .	76
71. Leskeksi jääneet sukupuolen, iän ja avioliiton kestojen mukaan 1980 . . . . .	77	71. Nyblivna änklingsor och änkor efter kön, ålder och äktenskapets varaktighet 1980 . . . . .	77
72. Leskeksi jääneet sukupuolen ja iän mukaan keski-ikäiluvun 1 000 naimisissa olevaa kohti 1966–80 . . . . .	77	72. Nyblivna änklingsor och änkor efter ålder på 1 000 av medelfolkmängdens giftna 1966–80 . . . . .	77
73. Kuolleisuus- ja eloonjäämislukuja 1980 . . . . .	78	73. Livslängdstabeller 1980 . . . . .	78
<b>Maassamuutto</b>		<b>Inrikes omflyttning</b>	
74. Kuntien välinen muuttoliike muuton suunnan, muuttaneiden iän, siviilisäädyn ja sukupuolen mukaan 1980 . . . . .	80	74. Omflyttning mellan kommuner efter flyttingens riktning, flyttarnas ålder, civilstånd och kön 1980 . . . . .	80
75. Kuntien välinen muuttoliike lääneittäin 1980 . . . . .	82	75. Omflyttning mellan kommuner länsvis 1980 . . . . .	82
76. Läänien välinen nettomuutto 1980 . . . . .	82	76. Nettoflyttning mellan län 1980 . . . . .	82
77. Läänien välinen ja sisäinen muuttoliike muuttaneiden sukupuolen, kielen ja iän mukaan 1980 . . . . .	84	77. Omflyttning mellan län och inom län efter flyttarnas kön, språk och ålder 1980 . . . . .	84
78. Kuntien välinen muuttoliike muuttaneiden koulutusasteen ja sukupuolen mukaan lääneittäin 1980 . . . . .	88	78. Omflyttning mellan kommuner efter flyttarnas utbildningsnivå och kön länsvis 1980 . . . . .	88
79. Kuntien välinen muuttoliike muuton suunnan, muuttaneiden koulutusasteen, iän ja sukupuolen mukaan 1980 . . . . .	89	79. Omflyttning mellan kommuner efter flyttingens riktning, flyttarnas utbildningsnivå, ålder och kön 1980 . . . . .	89
80. Kuntien välinen muuttoliike ja kunnassamuutto muuttaneiden iän ja sukupuolen mukaan 1980 . . . . .	90	80. Omflyttning mellan kommuner och inom kommuner efter flyttarnas ålder och kön 1980 . . . . .	90
81. Kuntien välinen muuttoliike muuttaneiden sukupuolen mukaan 1961–80 . . . . .	90	81. Omflyttning mellan kommuner efter flyttarnas kön 1961–80 . . . . .	90
<b>Maahan- ja maastamuutto</b>		<b>In- och utvandring</b>	
82. Muista Pohjoismaista ja muihin Pohjoismaihin muuttaneet lääneittäin 1971–80 . . . . .	91	82. In- och utvandrare från och till övriga Norden länsvis 1971–80 . . . . .	91
83. Muista Pohjoismaista muuttaneet tuloläänin, lähtömaan, iän, siviilisäädyn ja sukupuolen mukaan 1980 . . . . .	92	83. Invandrare från övriga Norden efter invandringslän, utvandringsland, ålder, civilstånd och kön 1980 . . . . .	92
84. Muista Pohjoismaista muuttaneet iän, siviilisäädyn, kielen ja sukupuolen mukaan 1980 . . . . .	92	84. Invandrare från övriga Norden efter ålder, civilstånd, språk och kön 1980 . . . . .	92
85. Muihin Pohjoismaihin muuttaneet iän, siviilisäädyn, kielen ja sukupuolen mukaan 1980 . . . . .	93	85. Utvandrare till övriga Norden efter ålder, civilstånd, språk och kön 1980 . . . . .	93

86. Muihin Pohjoismaihin muuttaneet lähtöläänin, tulo- maan, iän, siviilisäädyn ja sukupuolen mukaan 1980 . . . . .	94
87. Muista Pohjoismaista muuttaneet syntymäpaikan ja tuloläänin mukaan 1980 . . . . .	94
88. Muihin Pohjoismaihin muuttaneet koulutusasteen, sukupuolen ja lähtöläänin mukaan 1980 . . . . .	95
89. Muista Pohjoismaista ja muihin Pohjoismaihin muut- taneet vuosineljänneksen ja sukupuolen mukaan lääneittäin 1980 . . . . .	96
90. Maahanmuuttaneet iän, kansalaisuuden, kielen ja sukupuolen mukaan 1980 . . . . .	96
91. Maastamuuttaneet iän, kansalaisuuden, kielen ja sukupuolen mukaan 1980 . . . . .	97
92. Maahan- ja maastamuuttaneet lähtö-/tulomaan, sivi- lisäädyn ja sukupuolen mukaan 1980 . . . . .	98

### Liite

Luettelo vuoden 1980 julkaisemattomista tauluista . . . . .	100
---	-----

### CONTENTS

	Page
<i>Principles of population statistics (in Finnish and Swedish)</i> <i>English summary . . . . .</i>	9 14

### Figures

1. <i>Population by age and sex 1960, 1970 and 1980 . . . . .</i>	15
2. <i>Percentage of males and females in each age groups of whole population and Swedish-speaking popu- lation 1980 . . . . .</i>	16
3. <i>Live births, deaths, immigrants and emigrants 1971- 80 . . . . .</i>	17
4. <i>Age-specific first marriage rates and remarriage rates 1965-80 . . . . .</i>	18
5. <i>Age-specific fertility 1980 and illegitimate births per 100 births 1960-80 . . . . .</i>	19
6. <i>Age-specific fertility and reproduction 1960-80 . . . . .</i>	20
7. <i>Mortality by age and sex 1980 and infant mortality 1960-80 . . . . .</i>	21
8. <i>Immigrants and emigrants by age 1980 . . . . .</i>	22

### Tables

#### Structure of population and view of vital statistics

1. <i>Population by marital status and sex 1960-80 . . . . .</i>	24
2. <i>Population by age and number of females per 1 000 males 1940-80 . . . . .</i>	24
3. <i>Married women per 1 000 women by age 1950-80 . . . . .</i>	24
4. <i>Married by duration of marriage, age and sex 1980 . . . . .</i>	25
5. <i>Population by year of birth, age, marital status and sex 1980 . . . . .</i>	26
6. <i>Swedish-speaking population by year of birth, age, marital status and sex 1980 . . . . .</i>	28
7. <i>Mean population by age, sex and province 1980 . . . . .</i>	30
8. <i>Population by citizenship, age and sex 1980 . . . . .</i>	31
9. <i>Population by birth-place, age and sex 1980 . . . . .</i>	32
10. <i>Population by birth-place and province 1980 . . . . .</i>	32
11. <i>Population by language, age and sex 1980 . . . . .</i>	33
12. <i>Population by language, sex and province 1980 . . . . .</i>	33

86. <i>Till övriga Norden utvandrare efter utvandringslän, invandringsland, ålder, civilstånd och kön 1980 . . . . .</i>	94
87. <i>Invandrare från övriga Norden efter födelseort och invandringslän 1980 . . . . .</i>	94
88. <i>Utvandrare till övriga Norden efter utbildningsnivå, kön och utvandringslän 1980 . . . . .</i>	95
89. <i>In- och utvandrare från och till övriga Norden efter årskvartal och kön länsvis 1980 . . . . .</i>	96
90. <i>Invandrare efter ålder, medborgarskap, språk och kön 1980 . . . . .</i>	96
91. <i>Utvandrare efter ålder, medborgarskap, språk och kön 1980 . . . . .</i>	97
92. <i>In- och utvandrare efter utvandrings-/invandrings- land, civilstånd och kön 1980 . . . . .</i>	98

### Bilaga

Förteckning över opublicerade tabeller för år 1980 . . . . .	102
--	-----

	Page
13. <i>Women per 1 000 men by age and province and by language and age 1980 . . . . .</i>	34
14. <i>Population by birth-place and province 1980 . . . . .</i>	34
15. <i>Population by level of education, sex and province 1980 . . . . .</i>	35
16. <i>Families by type of family, number of persons and children and province 1980 . . . . .</i>	35
17. <i>Families with children under 18 years of age, number and age of children 1980 . . . . .</i>	36
18. <i>Children in families by age and province 1980 . . . . .</i>	36
19. <i>Vital statistics and mean population 1961-80 . . . . .</i>	37
20. <i>Vital statistics by marital status and sex 1980 . . . . .</i>	37
21. <i>Vital statistics by province 1961-80 . . . . .</i>	38
22. <i>Population and vital statistics by congregation 1980 . . . . .</i>	39
23. <i>Changes in population caused by administrative transfers Jan. 1.1980 . . . . .</i>	39
24. <i>Vital statistics and population by province 1980 . . . . .</i>	40

#### Contracted marriages

25. <i>Newly married by age and previous marital status 1980 . . . . .</i>	44
26. <i>Newly married by age (one-year groups), previous marital status and marriage order 1980 . . . . .</i>	46
27. <i>Newly married by year of birth, previous marital status and marriage order 1980 . . . . .</i>	47
28. <i>Newly married by age and province 1980 . . . . .</i>	48
29. <i>Marriage rates by age and sex 1971-80 . . . . .</i>	50
30. <i>Marriages contracted by month 1971-80 . . . . .</i>	50
31. <i>Newly married by main language and domicile 1980 . . . . .</i>	50

#### Divorces and judicial separations

32. <i>Contracted and dissolved marriages 1961-80 . . . . .</i>	51
33. <i>Dissolved marriages by median age of spouses and median duration of marriage 1971-80 . . . . .</i>	51
34. <i>Dissolved marriages by province 1980 . . . . .</i>	51
35. <i>Dissolved marriages by age of wife at time of marriage and year of marriage 1980 . . . . .</i>	52
36. <i>Divorces by age of spouses 1980 . . . . .</i>	52



37. Divorces by age of spouses at time of marriage 1980 . . . . .	53	69. Infant mortality and perinatal mortality rates 1951–80 . . . . .	76
38. Divorces by duration of marriage 1966–80 . . . . .	54	70. Married deceased and newly widowed by age and sex 1980 . . . . .	76
39. Divorces by age of spouses and duration of marriage 1980 . . . . .	54	71. Newly widowed by sex, age and duration of marriage 1980 . . . . .	77
40. Divorces by duration of marriage and number of children 1980 . . . . .	55	72. Newly widowed by sex and age per 1 000 of married population 1966–80 . . . . .	77
41. Children of newly divorced parents by age and province 1980 . . . . .	55	73. Life tables 1980 . . . . .	78
42. Divorces and judicial separations by province 1971–80 . . . . .	56		
<b>Births</b>		<b>Internal migration</b>	
43. Live births and stillbirths by legitimacy and sex 1961–80 . . . . .	56	74. Intercommunal migration by direction of migration and by age, marital status and sex of migrants 1980 . . . . .	80
44. Legitimate live births and stillbirths by age of father and mother 1980 . . . . .	56	75. Intercommunal migration by province 1980 . . . . .	82
45. Live births and stillbirths by legitimacy, age of mother and province 1980 . . . . .	57	76. Net migration between province 1980 . . . . .	82
46. Live births and stillbirths by legitimacy, age of mother and birth order 1980 . . . . .	58	77. Internal migration between and within province by sex, language and age of migrants 1980 . . . . .	84
47. Median age of mother for live births by birth order 1961–80 . . . . .	58	78. Intercommunal migration by level of education, sex and province of migrants 1980 . . . . .	88
48. Mean age of mothers for live births by province 1971–80 . . . . .	59	79. Intercommunal migration by direction of migration and by level of education, age and sex of migrants 1980 . . . . .	89
49. Live births by legitimacy, year of birth, age and marital status of mother 1980 . . . . .	60	80. Internal migration between and within communes by age and sex of migrants 1980 . . . . .	90
50. Live births by legitimacy, birth order and province 1980 . . . . .	61	81. Intercommunal migration by sex of migrants 1961–80 . . . . .	90
51. Legitimate live births and stillbirths by age of mother and duration of marriage 1980 . . . . .	62		
52. Live births and stillbirths by month 1976–80 . . . . .	62	<b>Immigration and emigration</b>	
53. Confinements by legitimacy, age of mother and province 1980 . . . . .	63	82. Migrants from/to other Nordic countries by province 1971–80 . . . . .	91
54. Age specific fertility rates, median age of mother and reproduction rates 1966–80 . . . . .	64	83. Immigrants from other Nordic countries by province of immigration, country of emigration, age, marital status and sex 1980 . . . . .	92
55. Age specific fertility rates and reproduction rates by province 1980 . . . . .	64	84. Immigrants from other Nordic countries by age, marital status, language and sex 1980 . . . . .	92
56. Legal abortions by number of deliveries and age and marital status of women 1973–80 . . . . .	65	85. Emigrants to other Nordic countries by age, marital status, language and sex 1980 . . . . .	93
57. Legal abortions by age and place of residence of woman 1980 . . . . .	66	86. Emigrants to other Nordic countries by province of emigration, country of immigration, age, marital status and sex 1980 . . . . .	94
58. Legal abortions by age and marital status of woman 1980 . . . . .	66	87. Immigrants from other Nordic countries by birth-place and province of immigration 1980 . . . . .	94
		88. Emigrants to other Nordic countries by level of education, sex and province of emigration 1980 . . . . .	95
<b>Deaths</b>		89. Migrants from/to other Nordic countries by quarter of the year, sex and province 1980 . . . . .	96
59. Deaths, mortality and infant mortality rates by sex 1961–80 . . . . .	67	90. Immigrants by age, citizenship, language and sex 1980 . . . . .	96
60. Deaths by month 1971–80 . . . . .	67	91. Emigrants by age, citizenship, language and sex 1980 . . . . .	97
61. Index of mortality by sex and age 1951–80 . . . . .	67	92. Immigrants and emigrants by country of emigration/immigration, marital status and sex 1980 . . . . .	98
62. Deaths by sex, age, marital status and province 1980 . . . . .	68		
63. Mortality rates by age, sex and province 1980 . . . . .	70	<b>A p p e n d i x</b>	
64. Deaths by age, marital status and sex 1980 . . . . .	70	List of unpublished tables of 1980 . . . . .	
65. Deaths by year of birth, age, marital status and sex 1980 . . . . .	71		104
66. Mortality rates by age, marital status and sex 1980 . . . . .	74		
67. Infant deaths by age and sex 1980 . . . . .	75		
68. Infant mortality and perinatal mortality rates by province 1980 . . . . .	75		

**Käytetyt symbolit – Använda symboler – Symbols used**

Toisto – Repetition – Repetition . . . . .	»
Ei mitään ilmoitettavaa – Intet finns att redovisa – Magnitude nil . . . . .	–
Miehet – Män – Males . . . . .	M
Naiset – Kvinnor – Females . . . . .	N
Molemmat sukupuolet – Båda könen – Both sexes . . . . .	MS
Ruotsinkielisiä – Svenskspråkiga – Swedish speaking . . . . .	R

## VÄESTÖTILASTON PERUSTEITA

### Yleistä

Maamme väestötilasto on perustunut pääasiallisesti toisaalta joka kymmenes vuosi toimitettavien väestölaskentojen tietoihin väestön määrästä ja sen rakenteesta ja toisaalta paikallisten väestörekisteriviranomaisten jatkuvasti antamiin tietoihin maassa asuvan väestön keskuudessa tapahtuvista väestömuutoksista. Väestörekisteriä pitävät evankelisluterilaisen kirkon ja ortodoksisen kirkkokunnan seurakunnat sekä uskonnollisten yhdyskuntien jäsenten ja mihinkään uskontokuntaan kuulumattomien osalta henkikirjoittajat paitsi eräissä kaupungeissa poliisilaitoksen väestökirjaosasto tai toimisto. Väestökirjalain mukaan kunkin henkilön on oltava väestörekisterissä siinä kunnassa, jossa hänellä kulloinkin on varsinainen asunto ja koti.

Väestörekisterin väestö jaetaan läsnä- ja poissaoleviin. Läsnäolevia ovat kaikki maassa vakituisesti asuvat henkilöt. He ovat joko Suomen kansalaisia tai ulkomaalaisia. Poissaolevaan väestöön siirretään Suomen kansalainen, joka on muuttanut maasta.

Maassa asuvan väestön perustana 1970-luvulla vuoteen 1976 saakka oli vuoden 1970 väestölaskennassa saatu väestö. Siihen lisättiin paikallisten väestörekisterien ilmoittamat väestömuutokset. Vuoden 1977 lopun väestöä laskettaessa siirryttiin uuteen menetelmään. Nyt maassa asuva väestö saadaan väestön keskusrekisterin henkikirjarekisteristä ajankohtana 31.12.

Väkiluvun laskentatavan muutos johti siihen, että siirryttiin yhteen väkilukusarjaan aikaisemman kahden, maassa asuvan ja henkikirjoitetun, sijasta. Näitä nimityksiä käytetään edelleen, mutta kyseessä on sama sarja. Henkikirjoitettu väestö saadaan vuoden alussa toimitettavan henkikirjoituksen perusteella. Henkikirjoituksen tarkoituksena on todeta jokaisen henkilön vakituinen asuinpaikka kunkin vuoden tammikuun 1. päivän olosuhteiden mukaan. Henkikirjaa pidetään Suomessa pysyvästi asuvista Suomen kansalaisista ja ulkomaalaisista. Tietyn vuodenvaihteen maassa asuvan ja henkikirjoitetun väestön välillä ei vuodesta 1977 lähtien ole periaatteessa muuta eroa kuin että jälkimmäinen kuvaa päivää myöhäisempää tilannetta kuin edellinen syntyneiden ja muuttoliikkeen osalta. Henkikirjaan otetaan nimittäin mukaan vuoden ensimmäisenä päivänä syntyneet ja maahanmuuttaneet. Siitä poistetaan vuoden ensimmäisenä päivänä maastamuuttaneet, mutta ei sinä päivänä kuolleita. Vuoden ensimmäisenä päivänä maastamuuttaneet merkitään uuden kotipaikkansa henkikirjaan. Maassa asuva väestö taas kuvaa tilannetta joulukuun viimeisenä päivänä klo 24.00. Alueittain saman vuodenvaihteen maassa asuvan ja henkikirjoitetun väestön välille syntyy eroja myös siitä syystä, että jälkimmäiseen vaikuttavat kyseisen vuodenvaihteen tammikuun 1. päivänä tapahtuneet alueliitokset.

## BEFOLKNINGSSTATISTIKENS GRUNDER

### Allmänt

Befolkningsstatistiken i Finland har baserat sig i huvudsak dels på de uppgifter folkräkningarna vart tionde år ger om folkmängden och dess struktur, dels på fortlöpande uppgifter från lokala registermyndigheter om befolkningsrörelsen inom den i riket bosatta befolkningen. Befolkningsregister förs av den evangelisk-lutherska kyrkans och det ortodoxa kyrkosamfundets församlingar. Över de personer som tillhör religiösa samfund eller inte tillhör något trossamfund förs registret av häradsskrivare, förutom i en del städer där uppgiften ålagts avdelningen eller byrån för befolkningsböcker vid polisinspektionen. Enligt lagen om befolkningsböcker bör varje person vara inskriven i befolkningsregistret i den kommun där han vid var tidpunkt har sitt egentliga bo och hemvist.

Befolkningen i befolkningsregistren uppdelas på närvarande och frånvarande befolkning. Alla i riket stadigvarande bosatta personer hör till den närvarande befolkningen. De är antingen finska medborgare eller utlänningar. Till den frånvarande befolkningen överförs alla de finska medborgare som flyttat från landet.

Den i riket bosatta befolkningen har under 1970-talet ända till 1976 baserats på 1970 års folkräkning och på uppgifter om befolkningsförändringar från de lokala befolkningsregistren. Då folkmängden vid utgången av år 1977 räknades, övergick man till ett nytt system. För närvarande erhålls den i riket bosatta befolkningen från det mantalsskrivningsregister som förs av Befolkningsregistercentralen och som avser tidpunkten den 31.12.

Med anledning av det förändrade sättet att beräkna folkmängden har man övergått till en enda folkmängds-serie i stället för de två tidigare använda, dvs. den i riket bosatta resp. den mantalsskrivna befolkningen. Dessa benämningar är fortfarande i bruk men de avser en och samma serie. Den mantalsskrivna befolkningen erhålls på grund av mantalsskrivningen som utförs i början av året. Avsikten med mantalsskrivningen är att klarlägga varje persons fasta boningsort enligt förhållandena den 1 januari. I mantalslängderna införs i Finland stadigvarande bosatta finska medborgare och utlänningar. Mellan den i riket bosatta och den mantalsskrivna befolkningen vid ett visst årsskifte föreligger sedan år 1977 i princip ingen annan skillnad än att den senare avser situationen en dag senare än den förra beträffande födda och flyttningsrörelsen. I mantalslängden upptas nämligen även de personer som fötts eller invandrat under årets första dag. Ur den avförs de personer som utvandrat under årets första dag men inte de personer som avlidit under den dagen. Personer som flyttat inom riket under årets första dag antecknas i mantalslängden för deras nya hemort. Den i riket bosatta befolkningen avser däremot situationen den 31. december kl. 24.00. Områdesvis uppstår avvikelser mellan den i riket bosatta och den mantalsskrivna befolkningen vid samma årsskifte också därför, att den sistnämnda påverkas av områdesregleringar, som verkställes den 1 januari vid ifrågavarande årsskifte.

## Tietojen keruu ja käsittely

Tilastokeskus saa väestönmuutosaineiston Väestörekisterikeskuksesta, joka pitää väestön keskusrekisteriä. Paikalliset väestörekisterin pitäjät lähettävät ilmoitukset väestönmuutostapahtumista viikoittain vain Väestörekisterikeskukseen, jossa aineiston käsittelyn jälkeen tiedot siirretään konekieliseen muotoon. Tässä muodossa Tilastokeskus saa väestönmuutostiedot kuukausittain.

Väestörekisterikeskus ei kerää tietoja kuolleena syntyneistä. Tiedot näistä saadaan kuolleena syntyneiden todistuksista, jotka lääkärit kirjoittavat. Todistus kulkee äidin väestörekisterin kautta lääninhallitukseen tai Helsingin, Turun ja Tampereen terveydenhoitovirastolle, jossa virkalääkäri lomakkeella olevat tiedot tarkistettuaan lähettää sen edelleen Tilastokeskukseen (asetus 824/70).

Laillisista raskauden keskeyttämisistä saadaan tiedot lääkintöhallituksen tilastoista.

Tietojen keruusysteemi asettaa eräitä rajoituksia tilaston laadinnalle. Väestörekisterikeskuksesta ei saada ammattitietoja, joten väestönmuutoksia ei voida luokitella ammatin mukaan.

Kuolleiden lukumäärä poikkeaa kuolintodistusten perusteella laaditun kuolemansyytilaston osoittamasta luvusta jonkin verran.

Tilastoaineisto sisältää vuoden 1980 tapausten ohella myös ne vuosien 1975–79 tapaukset, jotka on saatu Väestörekisterikeskuksesta jälkikäteen vuoden 1980 aineiston mukana. Vuosien 1975–79 rästitapaukset jakautuivat eri väestönmuutoksiin seuraavasti:

## Insamling och bearbetning av uppgifter

Statistikcentralen erhåller materialet över befolkningsrörelsen från Befolkningsregistercentralen som upprätthåller centrala befolkningsregistret. De lokala befolkningsregisterförarna översänder varje vecka anmälningar om inträffade förändringar i befolkningen endast till Befolkningsregistercentralen, där materialet bearbetas och överförs till maskinspråk. Statistikcentralen får uppgifterna om förändringar i kodform på magnetband månataligen.

Befolkningsregistercentralen insamlar inte uppgifter om dödfödda. Uppgifter om dessa erhålls på basen av de intyg angående dödfödda som utfärdas av läkare. Intyget översändes via det befolkningsregister där modern är införd till länsstyrelsen eller till hälsovårdsverket i Helsingfors, Åbo eller Tammerfors, där ämbetsläkaren, sedan han granskat uppgifterna på blanketten vidarebefordrar den till Statistikcentralen (förordning 824/70).

Uppgifter om legala aborter erhålls från den statistik som förs av medicinalstyrelsen.

Det systemet i datainsamlingen begränsar något möjligheterna att uppgöra olika slag av statistik. Då inga uppgifter om yrken erhålls från Befolkningsregistercentralen, kan förändringar inte klassificeras efter yrken.

Antalet döda avviker något från det som uppvisas i statistiken över dödsorsaker, vilken uppgöres på basen av dödsattester.

I det statistiska materialet ingår utöver fallen från år 1980 även sådana fall från åren 1975–79 som efteråt tillsammans med 1980 års material erhållits från Befolkningsregistercentralen. Dessa restfall från 1975–79 uppdelade sig på olika kategorier av befolkningsförändringar på följande sätt:

### Tapahtumavuosi – Händelseår

	1975	1976	1977	1978	1979	
Avioliiton solmineet miehet	2	2	1	11	76	Män som ingått äktenskap
Avioliiton solmineet naiset	2	4	5	17	95	Kvinnor som ingått äktenskap
Avioeron saaneet miehet	6	11	12	21	60	Män som beviljats äktenskapsskillnad
Avioeron saaneet naiset	9	9	12	22	66	Kvinnor som beviljats äktenskapsskillnad
Leskeksi jääneet miehet	–	–	–	–	5	Nyblivna änklingar
Leskeksi jääneet naiset	–	–	1	3	11	Nyblivna änkor
Syntyneet	–	–	–	2	25	Födda
Kuolleet	–	1	2	4	42	Döda
<b>Muuttaneet</b>						<b>Flyttningar</b>
Kuntien välinen muuttoliike	2	2	2	23	499	Flyttning mellan kommuner
Kunnassamuutto	6	10	21	72	1 177	Flyttning inom kommunen
Maahanmuutto	–	–	1	3	47	Invandring
Maastamuutto	3	20	11	38	113	Utvandring
Uskontokuntaa vaihtaneet	18	25	37	42	197	Personer som bytt trossamfund

## Käsitteitä ja määritelmiä

### *Väestö*

Julkaisussa on käytetty maassa asuvan väestön tilastoa. Tiedot ovat vuoden viimeisen päivän mukaisia. Keskiväkiluku on kahden peräkkäisen vuoden väkilukujen keskiarvo. Vuoden 1980 keskiväkiluku on siis vuosien 1979 ja 1980 väkilukujen keskiarvo.

### *Perhe*

Perhe koostuu yhdessä asuvista henkilöistä, joita yhdistää avioliitto tai vanhempi-lapsisuhde. Lapseksi katsotaan iästä riippumatta vain naimattomat biologiset ja ottolapset. Siten perheen muodostavat lapseton aviopari, aviopari naimattomine lapsineen ja jompikumpi vanhemmista naimattomine lapsineen. Yhdessä asuva avopari, jolla on yksi tai useampi yhteinen lapsi, muodostaa myös perheen tässä tilastossa. Sen sijaan muita avopareja ei saada selville väestön keskusrekisteristä.

Avioliitoissa lapsia ovat yhteisten lapsien lisäksi myös toisen puolison lapset.

Perheessä voi olla vain kaksi peräkkäistä sukupolvea. Jos ruokakunnassa on useampia peräkkäisiä sukupolvia, perhe muodostetaan nuorimmasta sukupolvesta lähtien. Esim. jos ruokakuntaan kuuluu äiti ja hänen naimaton tyttärensä lapsineen, tytär lapsineen muodostaa perheen äidin ollessa perheeseen kuulumaton. Jos taas samaan ruokakuntaan kuuluu naimattomia sisaruksia ja heidän isoäitinsä, nämä kaikki henkilöt ovat perheeseen kuulumattomia samoin kuin yksinään asuvat henkilöt.

### *Solmitut avioliitot*

Solmituilla avioliitoilla tarkoitetaan Suomessa asuvien naisten avioliittoja ellei toisin mainita. Naimisiin menneiden miesten ja naisten määrä ei ole sama, koska niiden solmittujen avioliittojen luku, joissa osapuolina ovat Suomessa asuva nainen ja ulkomaiseen väestörekisteriin kuuluva mies, on suurempi kuin niiden, joissa osapuolina ovat Suomessa asuva mies ja ulkomaiseen väestörekisteriin kuuluva nainen.

### *Avio- ja asumuserot*

Avio- ja asumuserotilasto perustuu tuomioistuinten Väestörekisterikeskukselle lähettämiin ilmoituksiin myönnettyistä avio- ja asumuseroista sekä avioliiton peruutumisista. Tilastossa ovat mukana myös ne tapaukset, joissa Suomessa vakituisesti asuville henkilöille on myönnetty ero jossakin ulkomaan tuomioistuimessa.

Vuodesta 1980 lähtien avio- ja asumuseroilla tarkoitetaan Suomessa asuvien naisten eroja.

### *Syntyneet*

Elävänä syntyneellä tarkoitetaan lasta, joka syntymän jälkeen hengitti tai osoitti muita elonmerkkejä.

## Begrepp och definitioner

### *Befolkningen*

I publikationen har använts statistiken över den i riket bosatta befolkningen. Uppgifterna avser situationen den sista december. Medelfolkmängden är lika med medeltalet av folkmängderna för två varandra följande år. Medelfolkmängden för år 1980 är alltså medeltalet av folkmängderna för 1979 och 1980.

### *Familj*

En familj består av personer som bor tillsammans och som hör ihop på grund av äktenskap eller förälder-barnförhållande. Som barn anses endast ogifta biologiska eller adoptivbarn oberoende av ålder. Sålunda kan en familj bestå av ett barnlöst gift par, ett gift par med ogifta barn eller en förälder med ogifta barn. Sammanboende ovigt par, som har ett eller flere gemensamma barn, bildar även en familj i denna statistik. Övriga sammanboende ovigda par kan man däremot inte få reda på ur befolkningens centralregister.

I äktenskap anses som barn förutom gemensamma barn även den andra makens barn.

En familj kan bestå endast av två varandra följande generationer. Om hushållet t.ex. omfattar mor, hennes dotter och dotterns barn, bildar dottern med barn en familj medan modern inte hör till någon familj. Om ett hushåll däremot omfattar ogifta syskon och deras mor, hör ingen av dessa personer till någon familj liksom även ensamboende personer är utan familj.

### *Ingångna äktenskap*

Uppgifterna om ingångna äktenskap gäller de äktenskap vilka ingåtts av i Finland bosatta kvinnor, om annat inte anges. Antalet män och kvinnor som ingått äktenskap är inte lika stort då äktenskapen mellan kvinna bosatt i Finland och man som antecknats i utländskt befolkningsregister är flera än äktenskapen mellan man som är bosatt i Finland och kvinna som är antecknad i utländskt befolkningsregister.

### *Äktenskaps- och hemskillnader*

Statistiken över äktenskaps- och hemskillnader grunder sig på de uppgifter som domstolarna sänder till Befolkningsregistercentralen om beviljade äktenskaps- och hemskillnader samt återgång av äktenskap. I statistiken har även de fall medtagits då en i Finland bosatt person beviljats skilsmässa av en utländsk domstol.

Fr.o.m. 1980 har endast de äktenskap- och hemskillnader medtagits, vilka beviljats i Finland bosatta kvinnor.

### *Födda*

Med levande födda avses barn, som efter födseln har andats eller visat andra livstecken. Ett barn anses som

Kuolleena syntyneeksi katsotaan lapsi, joka on syntynyt kuolleena vähintään 28 viikkoa kestäneen raskauden jälkeen. Vain elävänä syntyneet otetaan huomioon väkilukutilastossa.

Lapset jaetaan sukuaseman mukaan avioliapsiin ja aviottomiin lapsiin. Lapsi, joka syntyy avioliiton aikana, on avioliapsi. Myös leski tai eronnut nainen voi synnyttää aviolapsen, mikäli raskaus on alkanut avioliiton kestäessä. Avioliiton ulkopuolella syntynyt lapsi on avioton. Tilastossa katsotaan aviottomiksi myös ne tapaukset, joissa äiti on lapsen syntymän jälkeen mennyt lapsen isän kanssa naimisiin. Lain mukaan nämä lapset ovat avioliapsia vasta sen jälkeen, kun heidän vanhempansa ovat solmineet keskenään avioliiton.

Lapsen järjestyslukua laskettaessa otetaan huomioon lapsen järjestys saman avioliiton elävänä ja kuolleena syntyneiden joukossa. Jos lapsi on avioton, otetaan järjestyslukua ilmoitettaessa huomioon vain äidin aviottomat lapset.

Syntyneestä lapsesta lääkintöviranomaisen kirjoittaa syntymätodistuksen, joka lähetetään äidin väestörekisteriin (asetus syntymän ja kuoleman rekisteröinnistä 824/1970). Syntymätodistuksen perusteella täytetään äidin väestörekisterissä syntymäilmoituslomake. Syntyneiden ennakkotilasto perustuu syntymäilmoitustietoihin ja lopullinen tilasto rekisteröinti-ilmoitustietoihin.

Väestörekisterin pitäjän on huolehdittava, että lapsi ilmoitetaan kahden kuukauden kuluessa syntymästä väestörekisteriin. Evankelis-luterilaisen kirkon ja ortodoksisen kirkkokunnan seurakuntaan rekisteröiminen edellyttää kasteen suorittamista. Vanhempien kuoluessa eri seurakuntiin lapsi seuraa yleensä äitiään. Uskonnonvapauslain (767/1969) mukaan lapsi on merkittävä äidin rekisteriin, mikäli vanhemmat kuuluvat eri uskontokuntiin eivätkä ole toisin sopineet. Väestörekisterikeskuksessa annetaan lapselle henkilötunnus lapsen rekisteröinti-ilmoituksen perusteella.

### *Kuolleet*

Kuolleesta lääkäri kirjoittaa kuolintodistuksen tai poikkeustapauksessa poliisiviranomainen kuolinselvityksen (824/1970). Tämä todistus on toimitettava väestörekisteriviranomaiselle, joka tekee sen perusteella kuolinilmoituksen Väestörekisterikeskukseen. Kuolintodistuksen väestörekisterin pitäjä lähettää lääninhallituksen sosiaali- ja terveystoimistoon, jossa ao. lääkäri sen tarkastettuaan toimittaa sen edelleen Tilastokeskukseen. Kuolintodistusten perusteella tehdään kuolemansyytilasto, mikä julkaistaan omana sarjanaan. Tilastossa erotetaan ensimmäisellä ikävuodella kuolleet eli imeväiskuolevuus omaksi ryhmäksi.

### *Maassamuutto*

Henkilön, joka vaihtaa asuntoa, on täytettävä viimeistään kolmen päivän kuluessa muuttoilmoitus ja jätettävä se sen rakennuksen omistajalle, johon hän muuttaa, taikka tämän edustajalle (Väestökirjalaki 141/1969 § 7 ja väestökirja-asetus 198/1970 § 15). Tehtyään lomakkeeseen omat merkintänsä rakennuksen omistajan

dödfött, då det är dött vid födseln efter en graviditetstid på minst 28 veckor. Endast levande födda beaktas i statistiken över folkmängden.

I fråga om familjeställning särskiljes barn fött inom eller utom äktenskap. Barn som föds inom äktenskapet har äktenskaplig börd. Även änka eller fränskild kvinna kan föda barn med äktenskaplig börd, om graviditeten börjat under den tid äktenskapet varat. Utom äktenskapet födda barn är utomäktenskapliga. I statistiken betraktas även de fall som utomäktenskapliga, där modern efter barnets födelse ingår äktenskap med barnets far. Enligt lag erhåller dessa barn äktenskaplig börd först efter det föräldrarna ingått äktenskap med varandra.

Vid fastsläandet av barnets ordningsnummer beaktas barnets ordningstal bland levande födda och dödfödda i samma äktenskap. Om barnet är utomäktenskapligt, beaktas vid uppgivandet av ordningsnummer endast moderns utomäktenskapliga barn.

Över barns födelse utfärdar medicinalmyndighet födelseattest som sänds till den befolkningsregisterförare, i vars register modern är införd (förrordning om registrering av födelser och dödsfall 824/1970). På basen av födelseattesten utskriver befolkningsregistret en födelseanmälan. Förhandsstatistiken över födda bygger på födelseanmälningar, den slutliga statistiken på registreringsanmälningarna.

Registerföraren bör se till att anmälan om barns födelse inom två månader tillställs befolkningsregistret. Skall barnet införas i register som förs av församling tillhörande den evangelisk-lutherska kyrkan eller ortodoxa kyrkosamfundet, förutsätter detta att barnet döpes. Hör föräldrarna till skilda församlingar följer barnet vanligen sin moder. Enligt religionsfrihetslagen (767/1969) skall barnet införas i moderns register såvida föräldrarna tillhör skilda trossamfund och inte överenskommit om annat. På basen av den registreringsanmälan som lämnas om barnet skall det tilldelas personbeteckning av Befolkningsregistercentralen.

### *Dödsfall*

För avlidna utfärdar läkare dödsattest eller i undantagsfall polismyndighet dödsredogörelse (824/1970). Detta intyg tillställs registermyndigheten, som på basen av det gör anmälan om dödsfall till Befolkningsregistercentralen. Dödsattesten sändes av registerföraren till social- och hälsovårdsavdelningen vid länsstyrelsen där den granskas av vederbörande läkare och därefter vidarebefordras till Statistikcentralen. På basen av dödsattesterna uppgöres statistik över dödsorsaker vilken publiceras som en skild serie. Inom statistiken över dödsfall behandlas avlidna under det första levnadsåret dvs. spädbarnsdödligheten som en skild grupp.

### *Inrikes omflyttning*

Den som byter bostad skall senast tredje dagen efter flyttningen ifylla flyttningsanmälan och avgiva den till ägaren till den byggnad, dit han flyttat, eller till företrädare för denne (lag om befolkningsböcker 141/1969, § 7, och förrordning om befolkningsböcker 198/1970, § 15). Ägaren till byggnaden eller hans företrädare skall,

tai hänen edustajansa on toimitettava muutossilmoitus viikon kuluessa sille henkikirjoittajalle, jonka virkapiiriin muuttaneen henkilön uusi asuinpaikka kuuluu. Todettuaan muuttaneen asuin- ja kotipaikan henkikirjoittajan on lähetettävä muuttoilmoitus sen väestörekisterin pitäjälle, jonka kirjoissa muuttaja oli.

Kunnassamuuton katsotaan tapahtuvan, kun henkilö muuttaa saman kunnan sisällä kiinteistöstä toiseen.

### *Maahan- ja maastamuutto*

Maahan- ja maastamuutoissa erotetaan pohjoismainen ja Pohjoismaiden ulkopuolinen muuttoliike. Kun henkilö muuttaa toisesta Pohjoismaasta toiseen, hänelle on annettava lähtömaan paikallisesta väestörekisteristä kaksiosainen muuttokirja tulomaan paikalliseen väestörekisteriin toimitettavaksi (660/1969, SopS 46). Tulomaan paikallinen väestörekisteriviranomainen palauttaa muuttokirjan toisen osan lähtörekisteriin. Muuttopäiväksi merkitään se päivä, jona henkilö palautettuun muuttokirjaan tehdyn merkinnän mukaan on otettu tulomaan paikalliseen väestörekisteriin.

Maahan- ja maastamuutoissa erotetaan toisaalta myös ulkomaalaisten ja Suomen kansalaisten muutot. Kun jälkimmäinen muuttaa pysyvästi ulkomaille, ei häntä poisteta väestörekisteristä, vaan hänet merkitään ao. väestörekisterissä poissa olevaksi. Vastaavasti kun hän palaa takaisin Suomen rekisteriin, hänet siirretään poissa olevasta väestöstä läsnä olevaan.

Maastamuuttoja Pohjoismaiden ulkopuolelle ei aina saada heti selville, koska lakisääteinen ilmoitusvelvollisuus puuttuu tässä tapauksessa. Muuttoilmoitus Pohjoismaiden ulkopuolelle tehdään seuraavissa tapauksissa

- henkilö itse ilmoittaa muuttavansa
- ulkomailta asuvasta Suomen kansalaisesta tulee jokin väestömuutosilmoitus, esim. vihkimis- tai lapsen syntymäilmoitus, josta selviää, että kyseinen henkilö on rekisteröity ulkomailta
- henkikirjoituksen yhteydessä todettaessa, että Suomen kansalainen on asettunut pysyvästi ulkomaille.

### *Kieli*

Tilastossa väestön kielijako perustuu väestön keskusrekisteristä saatuihin tietoihin henkilöiden äidinkielestä. Nämä perustiedot tarkistetaan vuosittain henkikirjoituksen yhteydessä.

Elävänä syntyneiden kielitietona on lapsen rekisteröinnin yhteydessä vanhempien tai holhoojan ilmoittama lapsen äidinkieli.

### *Koulutus*

Tiedot väestön koulutusrakenteesta perustuvat Tilastokeskuksen tutkintorekisteriin, joka muodostettiin vuoden 1970 väestölaskentatiedostosta ja jota vuosittain päivitetään oppilaitoksissa suoritetuilla tutkinnoilla.

sedan han gjort sina egna anteckningar på blanketten, inom en vecka tillstålla flyttningsanmälan den häradskrivare, till vars ämbetsdistrikt den inflyttade personens nya boningsort hör. När häradskrivaren konstaterat den inflyttade personens boningsplats och hemort, bör han sända flyttningsanmälan till den befolkningsregisterförare, i vars register den person som flyttat var införd.

Då en person flyttar från en fastighet till en annan inom samma kommun, betraktas detta som flyttning inom kommunen.

### *In- och utvandring*

In- och utvandringen uppdelas i nordisk och utomnordisk. När en person flyttar från ett nordiskt land till ett annat bör han från utflyttningslandets lokala befolkningsregister få ett tvådelat flyttningsbetyg som han bör vidarebefordra till inflyttningslandets lokala befolkningsregister (660/1969, Fördr. serie 46). Det lokala befolkningsregistret i inflyttningslandet återsänder ena delen av flyttningsbetyget till utflyttningsregistret. Såsom flyttningsdag antecknas den dag då personen, enligt anteckning i det returnerade flyttningsbeviset, har upptagits i inflyttningslandets lokala befolkningsregister.

A andra sidan skiljer man även mellan utlänningars och finska medborgares flyttningar. Då en finsk medborgare stadigvarande bosätter sig utomlands, avförs han inte från befolkningsregistret utan han antecknas i befolkningsregistret såsom frånvarande. Då han återvänder till Finland överförs han i registret från den frånvarande befolkningen till den närvarande.

Uppgift om utvandrare till icke-nordiskt land fås ej alltid omedelbart, ty ingen lagstadgad uppgiftsskyldighet föreligger. Anmälan om flyttning till icke-nordiskt land göres

- av personen själv vid utflyttning
- då någon ändringsanmälan, t.ex. vigsel eller födelseanmälan, anländer om person som bor utomlands, och det framgår att vederbörande är registrerad i utlandet
- då det vid mantalsskrivning konstateras, att finsk medborgare bosatt sig stadigvarande i utlandet.

### *Språk*

I statistiken grundar sig språkindelningen på uppgifter om modersmål. Dessa erhålls från befolkningens centralregister och granskas årligen i samband med mantalsskrivningen.

Modersmålet för levande födda uppges av föräldrarna eller förmyndaren i samband med barnets registrering.

### *Utbildning*

Uppgifterna om befolkningens utbildningsstruktur grundar sig på det examensregister i Statistikcentralen, som upprättades på basen av 1970 års folkräkning och som uppdateras årligen med uppgifter om i utbildningsanstalterna avlagda examina.

## Väestötilaston julkaiseminen

Käsillä olevaan julkaisuun sisältyvien taulujen lisäksi Tilastokeskuksessa tehdään vuosittain myös sellaisia väestönrakennetta ja väestönmuutoksia esittäviä tauluja, joita ei julkaista niiden laajuuden vuoksi kokonaan tai ei julkaista ollenkaan. Julkaisun lopussa olevassa liitteessä on luettelo niistä tauluista, joita ei julkaista.

Seuraavassa esitetään luettelo niistä julkaisuista, jotka sisältävät Tilastokeskuksen laatimaa väestötilastoa.

- Väestö, Osa I, Väestörakenne ja väestönmuutokset, Koko maa ja läänit, SVT VI A, Vuositilasto.
- Väestö, Osa II, Väestörakenne kunnittain, SVT VI A, Vuositilasto.
- Väestö, Osa III, Väestönmuutokset kunnittain, SVT VI A, Vuositilasto.
- Kuolleisuus- ja eloonjäämistauluja, SVT VIA.
- Kuolemansyyt, SVT VI B, Vuositilasto.
- Väestölaskennan julkaisut, SVT VI C.
- Väestöennusteet, Tilastollisia tiedonantoja.
- TK Tilastotiedotus VÄ (mm. maassamuutto muuton suunnan mukaan kunnittain, henkikirjoitettu väestö, asumus- ja avioeroista 3-vuotiskatsauksia, väestönmuutosten ennakkotietoja neljännesvuosittain).

Väestötilastoa julkaistaan myös Suomen tilastollisessa vuosikirjassa ja kuukausittain ilmestyvässä Tilastokatsauksissa sekä erityisselvityksinä sarjassa Tilastollisia tiedonantoja. Painosta viimeksi ilmestyneet julkaisut luetaan Tilastokatsausten takasivuilla. Ne ilmenevät myös kuukausittain ja vuosittain ilmestyvästä luettelosta Valtion tilastojulkaisut. Vuoden 1979 Tilastollisessa vuosikirjassa on luettelo kaikista siihen asti ilmestyneistä SVT:n julkaisuista. Edellistä yksityiskohtaisempi luettelo on teoksessa Tilastojulkaisut 1856–1979.

*Population statistics of Finland was based on the one hand on the decennial census data on the size and structure of population and on the other hand on the data on vital events which are continually reported by the local population registrars. Population registers are composed of parish registers of Lutheran National Church and The Orthodox Church in Finland and civil registers.*

*The registered population is divided into resident and non-resident population. The resident population consists of all the persons living permanently in the country. Into the non-resident population are transferred the emigrated citizens of Finland. In the years following the census the resident population was estimated by adding to census population the yearly changes recorded in vital statistics.*

*Since 1977 the population on December 31 is based on the domicile register of the Population Register Centre. This registration is taken place annually on January 1. The purpose of the registration is to state the*

## Publicerandet av befolkningsstatistiken

Utom tabellerna i denna publikation över befolkningsrörelsen uppgör Statistiskcentralen årligen andra tabeller över befolkningens struktur och förändringar, ehuru de på grund av sin omfattning inte publiceras i sin helhet eller inte publiceras överhuvudtaget. I bilagan i slutet av publikationen finns en förteckning över de tabeller, som inte publiceras.

Följande förteckning omfattar Statistiskcentralens befolkningsstatistiska publikationer.

- Befolkning, Del I, Befolkningens sammansättning och befolkningsrörelsen, Hela riket och länen, FOS VI A, Årsstatistik.
- Befolkning, Del II, Befolkningens sammansättning kommunvis, FOS VI A, Årsstatistik.
- Befolkning, Del III, Befolkningsrörelsen kommunvis, FOS VI A, Årsstatistik.
- Dödlighets- och livslängdstabeller, FOS VI A.
- Dödsorsaker, FOS VI B, Årsstatistik.
- Folkräkningspublikationer, FOS VI C.
- Befolkningsprognoser, Statistiska meddelanden.
- SC Statistisk rapport VÄ (bl.a. inrikes omflyttning efter flyttningsriktning kommunvis, mantalskriven befolkning, förhandsuppgifterna om befolkningsrörelsen, kvartalsvis, 3-års översikter över äkten- och hemskillnaderna).

Befolkningsstatistik publiceras även i Statistisk årsbok för Finland och månadspublikationen Statistiska översikter. En förteckning över de senast utkomna publikationerna ingår i slutet av Statistiska översikter. De nämns även i Statens statistiska publikationer som utkommer månatligen och årligen. I Statistisk årsbok för Finland år 1979 finns en förteckning över alla FOS publikationer som utkommit. En noggrannare förteckning finns i publikationen Statistiska publikationer 1856–1979.

## Summary

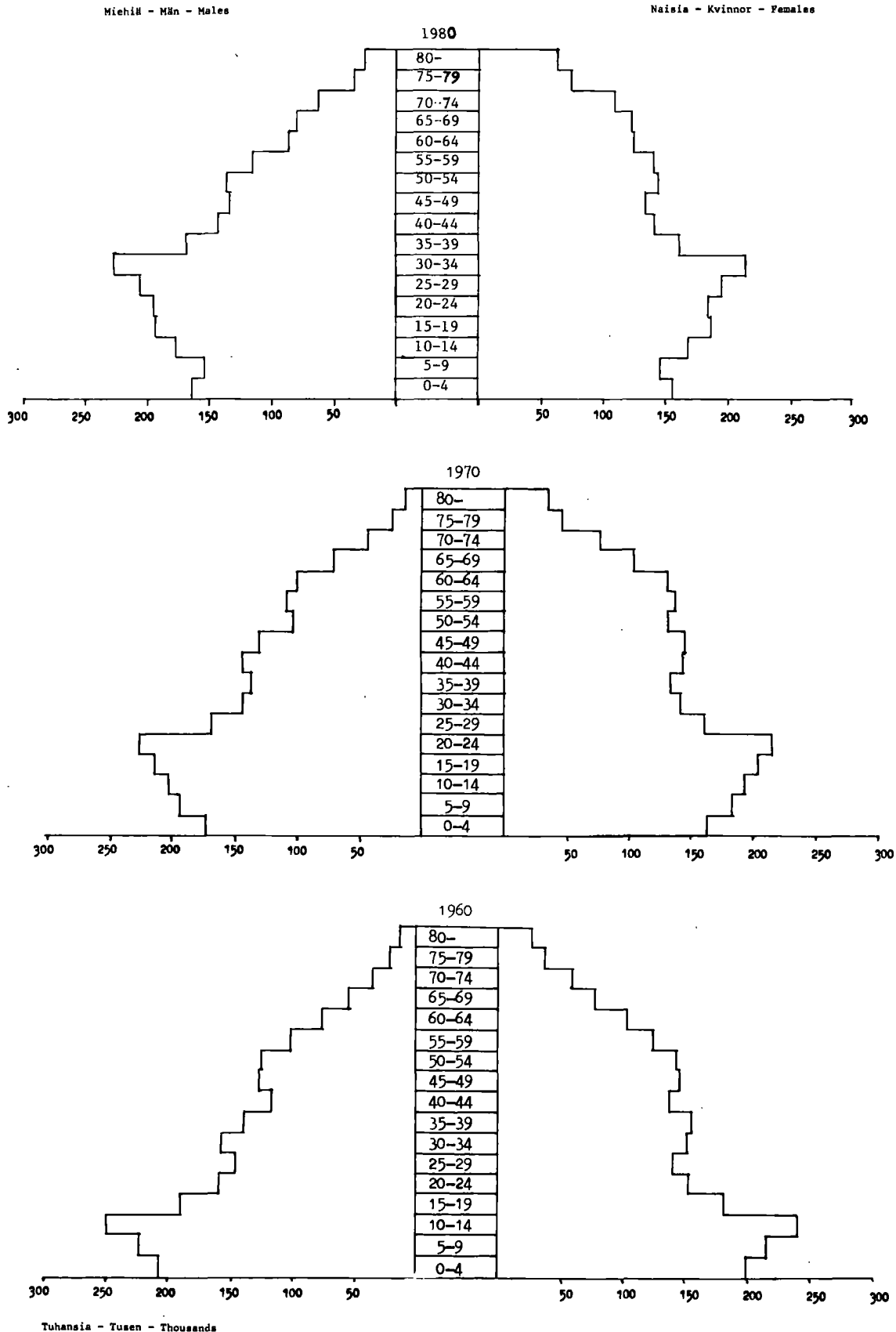
*permanent place of residence for every person at the beginning of the year.*

*The Central Statistical Office receives data on vital and migratory events from the Population Register Centre, where the local population registrars report weekly the vital and migratory events. In the Population Register Centre the data are processed and transferred on magnetic tapes. The Central Statistical Office receives monthly on these tapes data on live births, deaths, marriages contracted and dissolved, judicial separations and migration.*

*The published population statistics of Finland consists in addition to this Population (Official Statistics of Finland VI A) of the following series: Life tables (OSF VI A), Causes of death (OSF VI B), Census publications (OSF VI C) and Population projections (Statistical Surveys). Data on population statistics are also published in the Statistical Yearbook of Finland, in the Bulletin of Statistics, in the series of Statistical Surveys and in Statistical reports.*

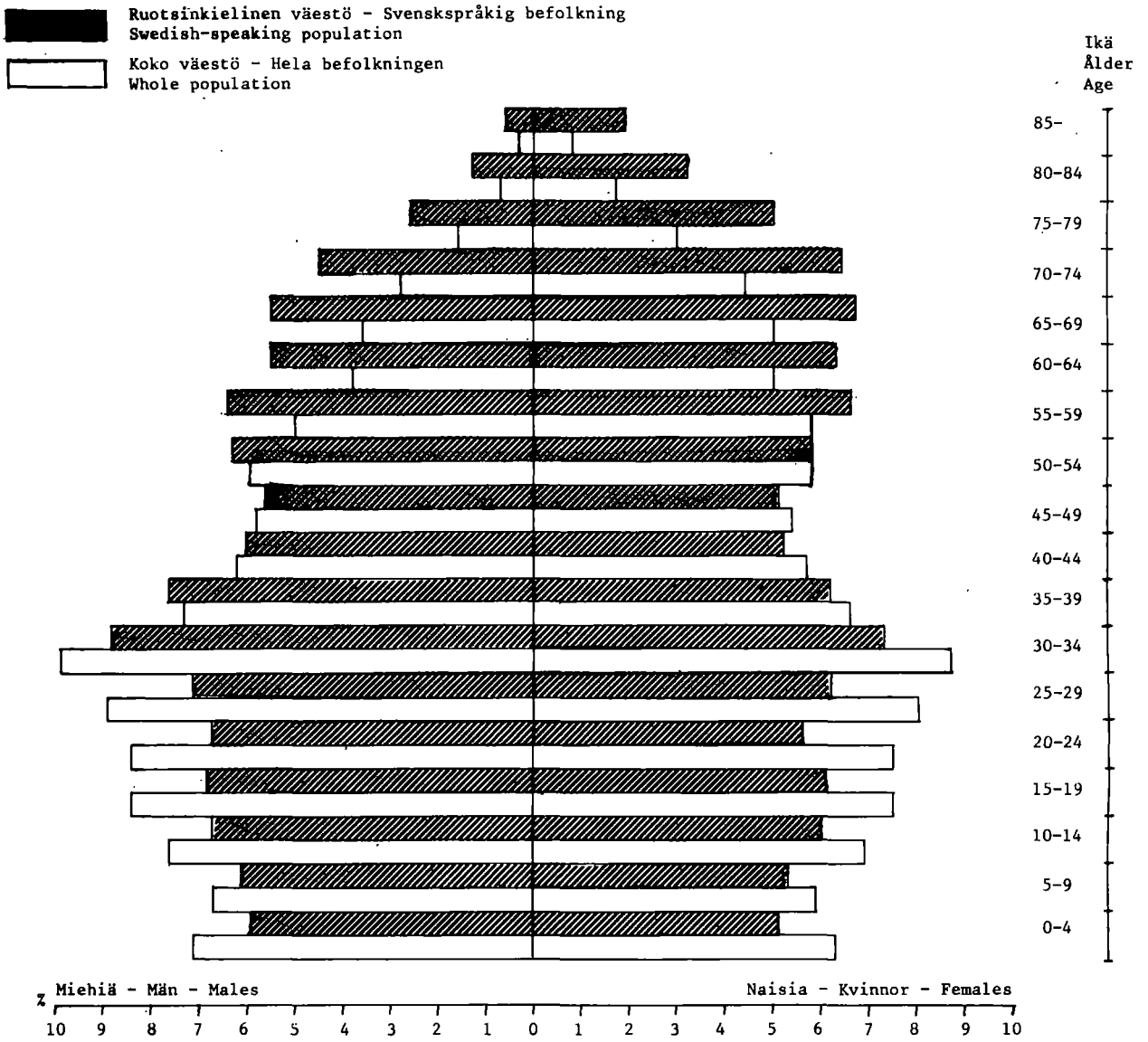
KUVIOT - DIAGRAM - FIGURES

1. VÄESTÖ IÅN JA SUKUPUOLEN MUKAAN 1960, 1970 JA 1980  
 FOLKMÄNGD EFTER ÅLDER OCH KÖN 1960, 1970 OCH 1980  
 POPULATION BY AGE AND SEX 1960, 1970 AND 1980

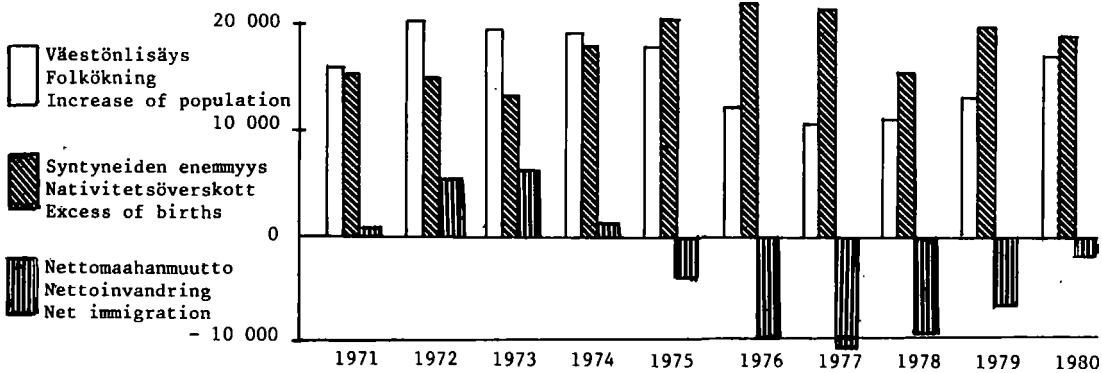
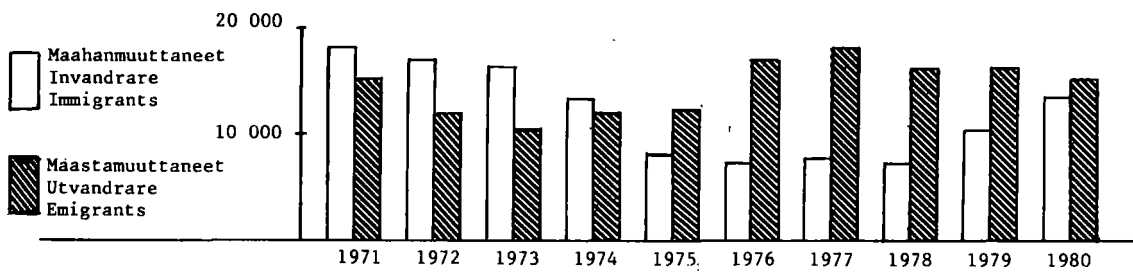
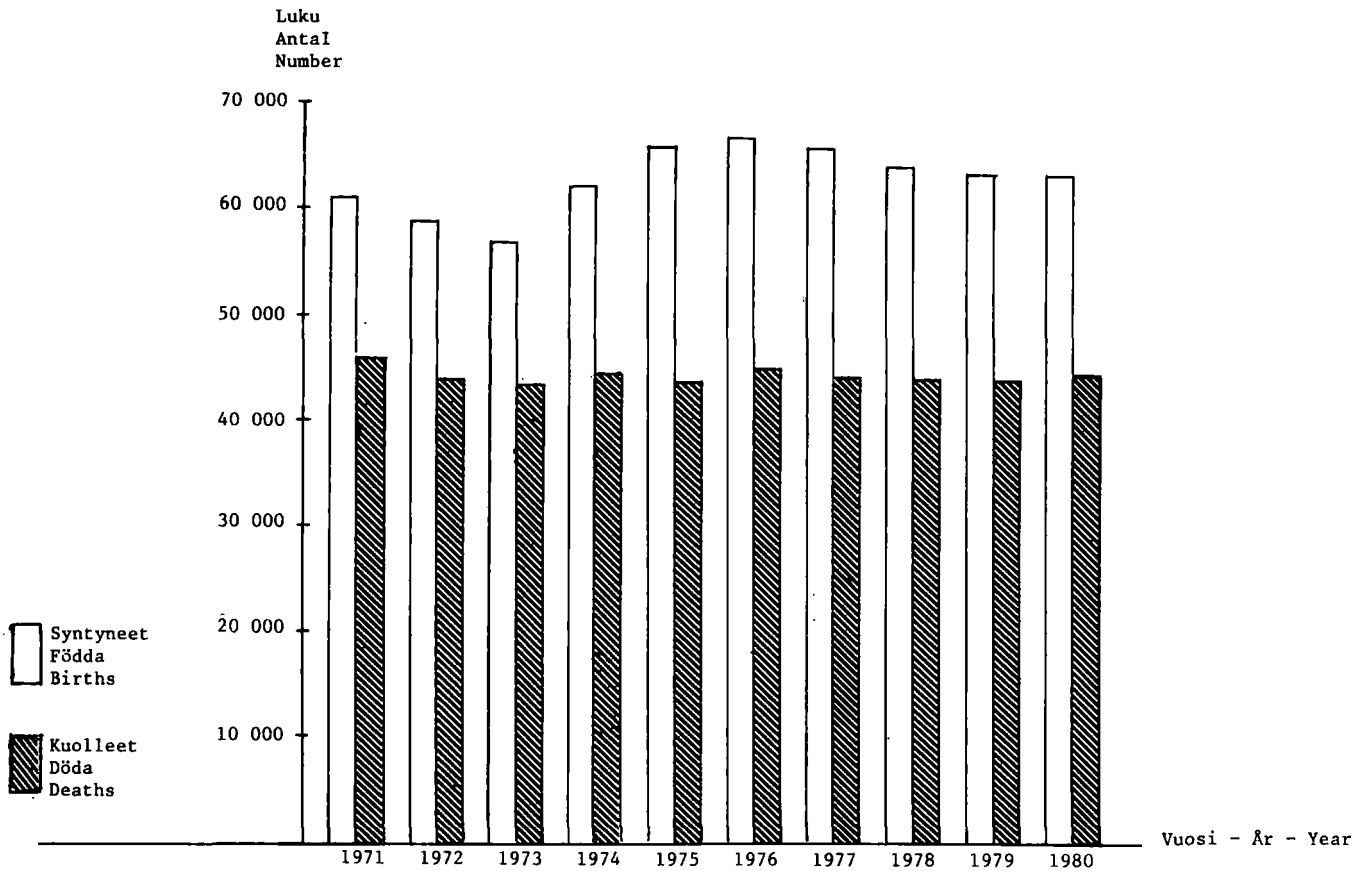




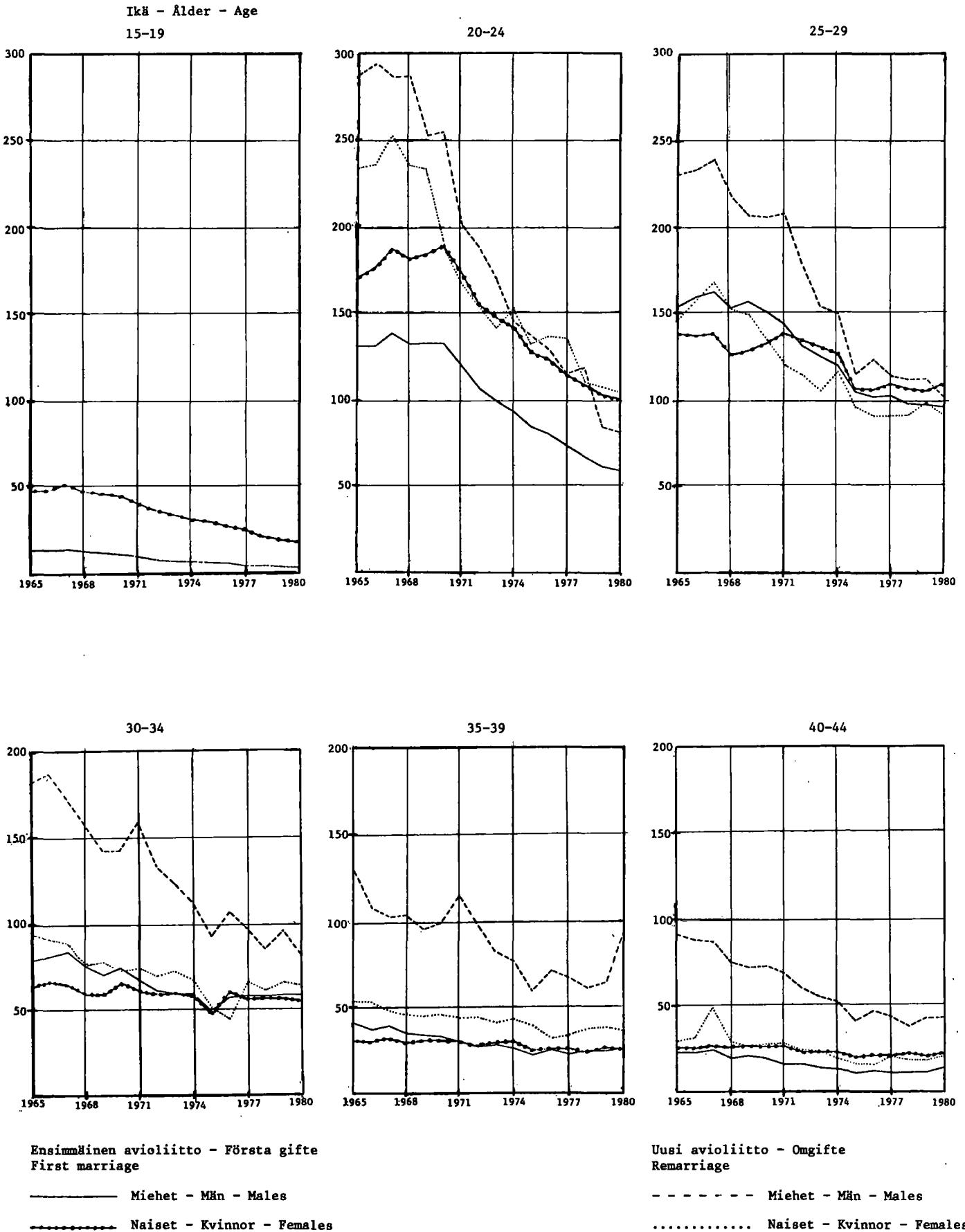
2. KOKO VÄESTÖN JA RUOTSINKIELISEN VÄESTÖN MIESTEN JA NAISTEN PROSENTUAALINEN IKÄJAKAUMA 1980  
 HELA BEFOLKNINGENS OCH SVENSKSPRÅKIGA BEFOLKNINGENS PROCENTUELLA ÅLDERSFÖRDELNING AV MÄN OCH KVINNOR 1980  
 PERCENTAGE OF MALES AND FEMALES IN EACH AGE GROUP OF WHOLE POPULATION AND SWEDISH SPEAKING POPULATION 1980



3. ELÄVÄNÄ SYNTYNEET, KUOLLEET SEKÄ MAAHAN- JA MAASTAMUUTTANEET 1971-80  
 LEVANDE FÖDDA, DÖDA, INVANDRARE OCH UTVANDRARE 1971-80  
 LIVE BIRTHS, DEATHS, IMMIGRANTS AND EMIGRANTS 1971-80

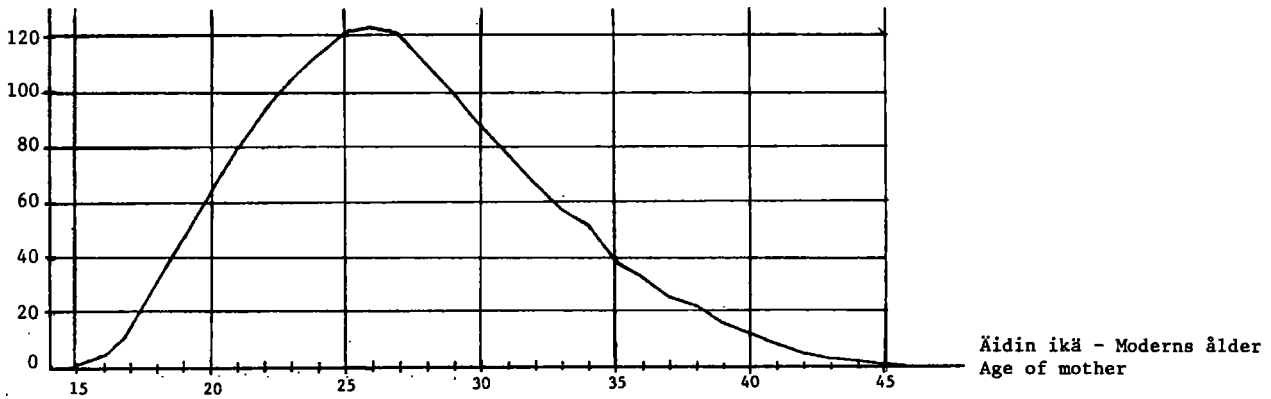


4. ENSIMMÄISEN AVIOLIITON SOLMINEET KESKIVÄKILUVUN 1000 NAIMATONTA KOHTI JA UUDEN AVIOLIITON SOLMINEET KESKIVÄKILUVUN 1000 LESKEÄ JA EROTETTUA KOHTI IKÄRYHMITÄIN 1965-80  
 NYBLIVNA GIFTA I FÖRSTA GIFTE PÅ 1000 MEDELFOKLMÄNGDENS OGIFTA OCH NYBLIVNA GIFTA I OMGIFTE PÅ 1000 MEDELFOKLMÄNGDENS  
 ÄNKOR/ÄNKLINGAR OCH FRÄNSKILDA EFTER ÅLDER 1965-80  
 AGE-SPECIFIC FIRST MARRIAGE RATES AND REMARRIAGE RATES 1965-80

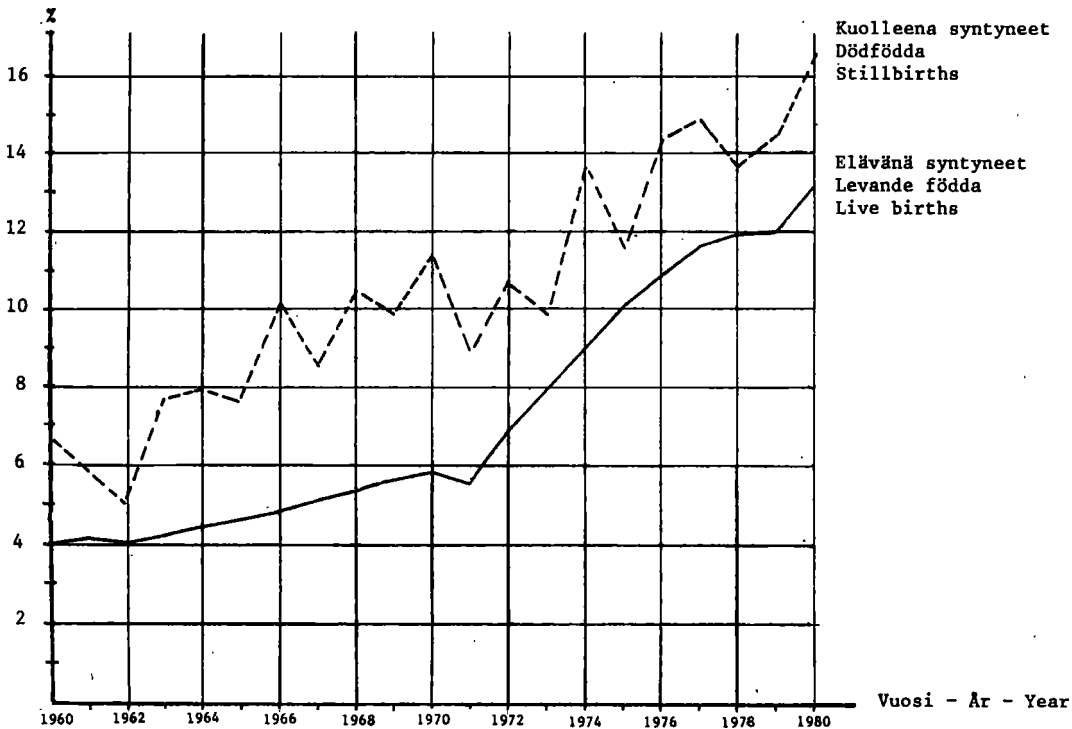


5. IKÄRYHMITTÄINEN HEDELMÄLLISYYS 1980 SEKÄ AVIOTTOMINA SYNTYNEIDEN OSUUS SYNTYNEISTÄ 1960-80  
 ÄLDERSDIFFERENTIERADE FRUKTSAMHET 1980 SAMT UTOM ÄKTENSKAPS FÖDDA PÅ 100 FÖDDA 1960-80  
 AGE-SPECIFIC FERTILITY 1980 AND ILLEGITIMATE BIRTHS PER 100 BIRTHS 1960-80

Ikäryhmittäinen hedelmällisyys 1980  
 Åldersdifferentierade fruktsamhet 1980  
 Age-specific fertility 1980

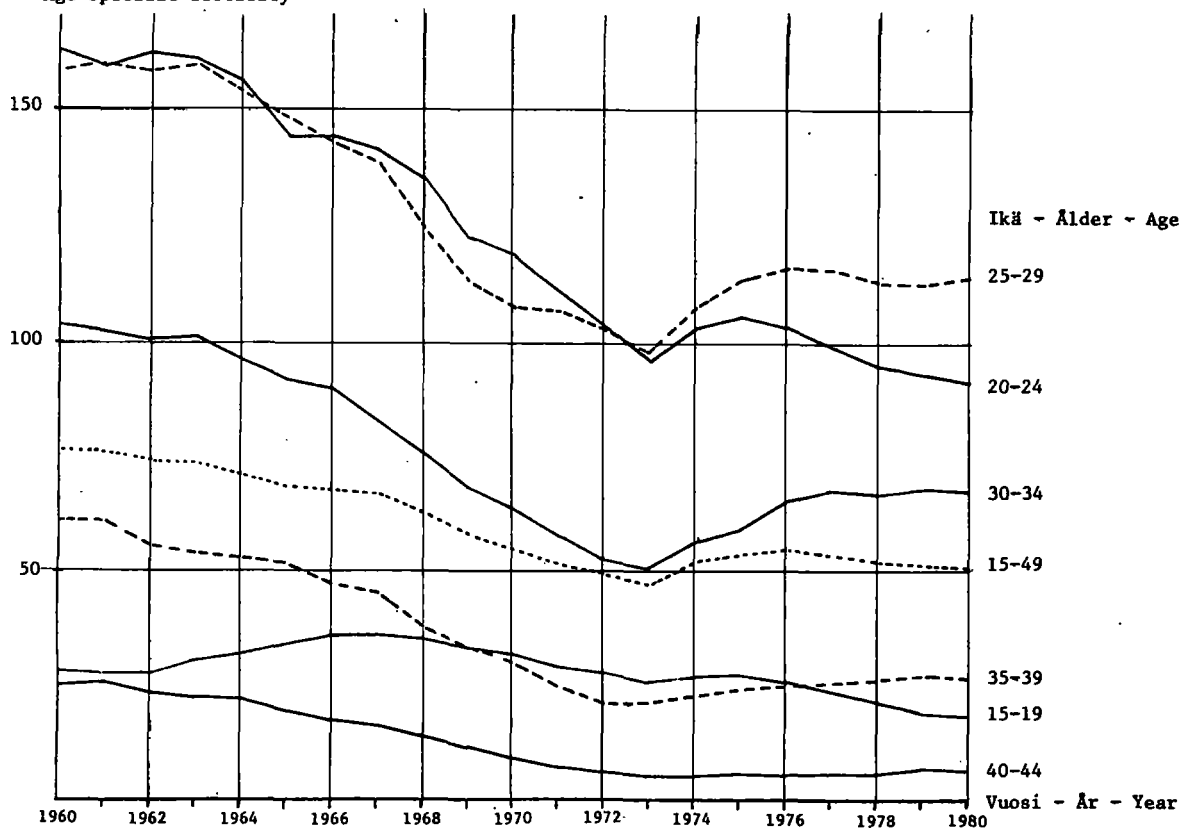


Aviottomina syntyneet 100 syntynyttä kohti 1960-80  
 Utom äktenskap födda på 100 födda 1960-80  
 Illegitimate births per 100 births 1960-80

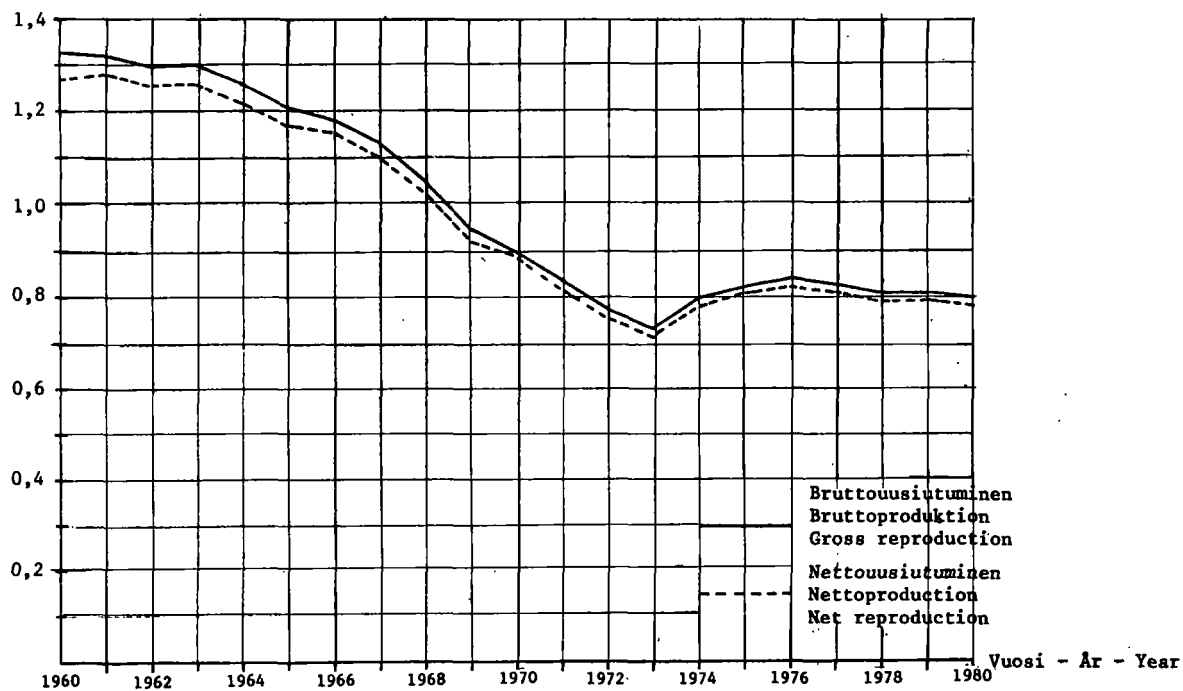


6. IKÄRYHMITTÄINEN HEDELMÄLLISYYS SEKÄ BRUTTO- JA NETTOUUSIUTUMINEN 1960-80  
 ÄLDERSDIFFERENTIERADE FRUKTSAMHET SAMT BRUTTO- OCH NETTOPRODUKTION 1960-80  
 AGE-SPECIFIC FERTILITY AND REPRODUCTION 1960-80

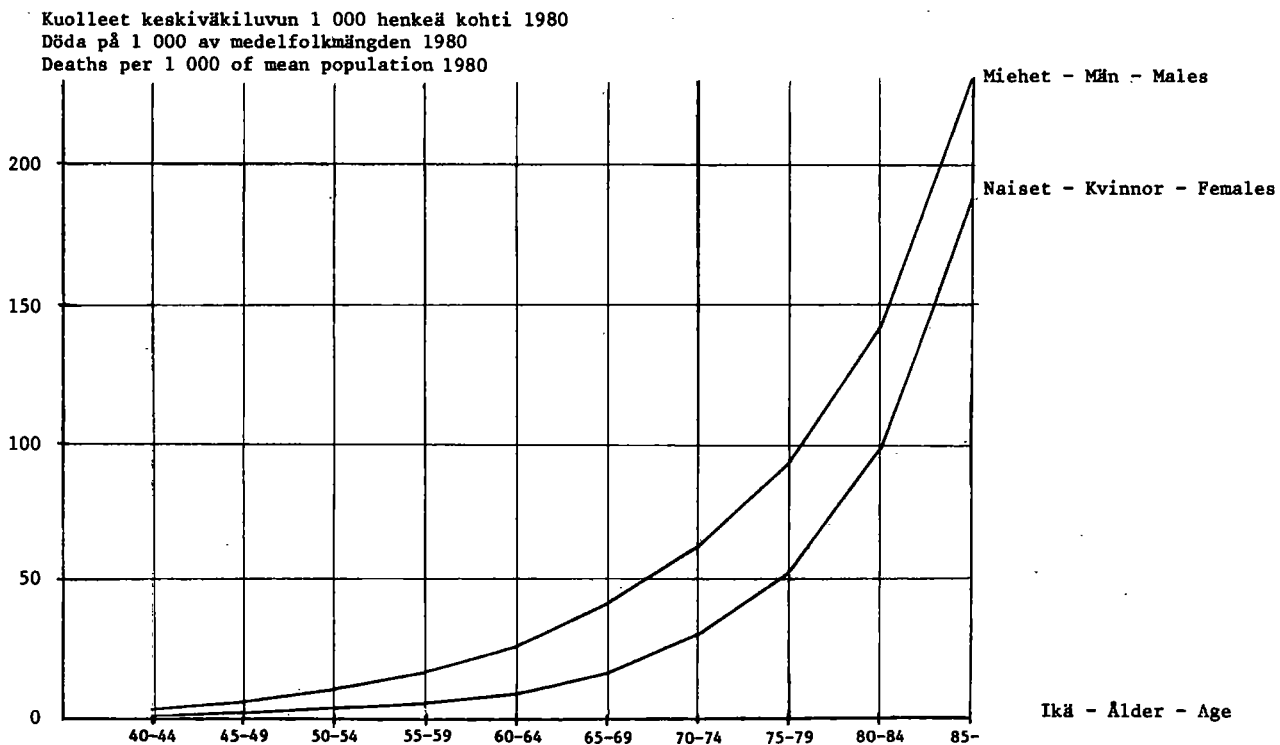
Ikäryhmittäinen hedelmällisyys  
 Åldersdifferentierade fruktsamhet  
 Age-specific fertility



Brutto- ja nettouusiutuminen  
 Brutto- och nettoproduktion  
 Reproduction



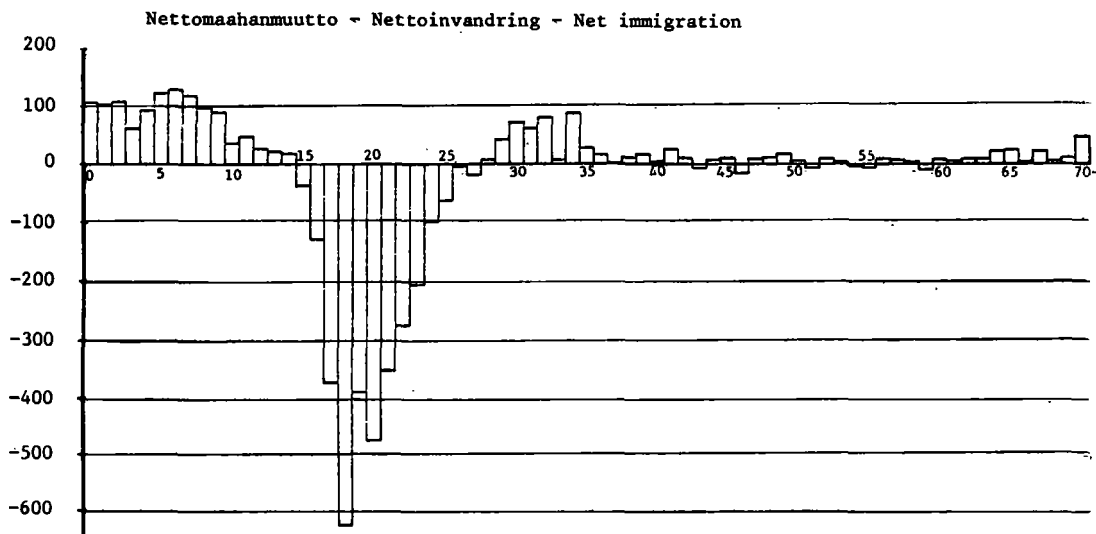
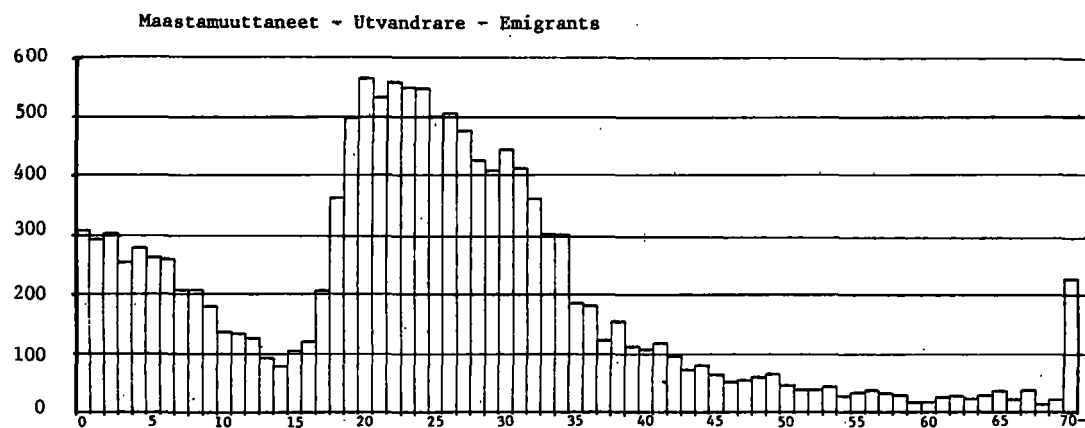
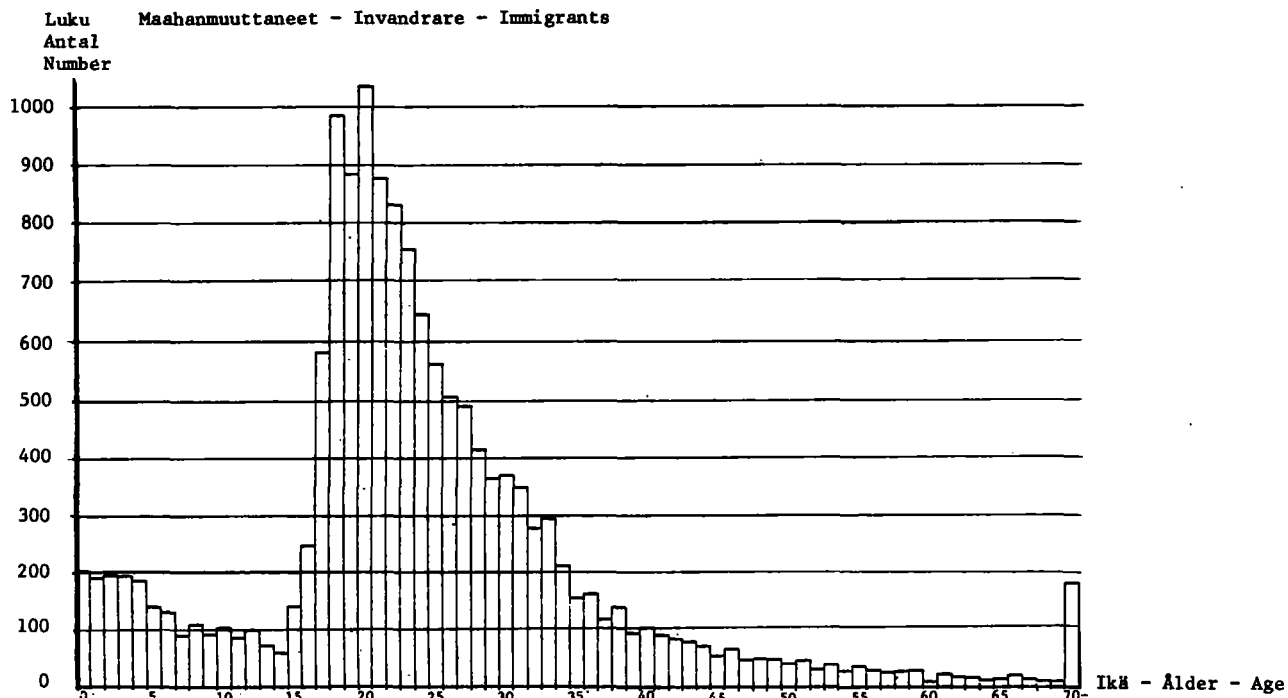
7. KUOLLEISUUS IÄN JA SUKUPUOLEN MUKAAN 1980 SEKÄ IMEVÄISKUOLLEISUUS 1960-80  
 DÖDLIGHET EFTER ÅLDER OCH KÖN 1980 SAMT SPÄDBARNDÖDLIGHET 1960-80  
 MORTALITY BY AGE AND SEX 1980 AND INFANT MORTALITY 1960-80



Ensimmäisellä ikävuodella kuolleet 1 000 elävänä syntynyttä kohti 1960-80  
 Döda under första levnadsåret på 1 000 levande födda 1960-80  
 Infant deaths per 1 000 live births 1960-80



8. MAAHAN- JA MAASTAMUUTTANEET IÄN MUKAAN 1980  
 INVANDRARE OCH UTVANDRARE EFTER ÅLDER 1980  
 IMMIGRANTS AND EMIGRANTS BY AGE 1980



**TAULUT-TABELLER**  
*TABLES*



1. VÄESTÖ SIVILISÄÄDYN JA SUKUPUOLEN MUKAAN 1960-80  
FOLKÄNGD EFTER CIVILSTÄND OCH KÖN 1960-80  
POPULATION BY MARITAL STATUS AND SEX 1960-80

VUOSI ÅR YEAR	NAIMATTOMAT OGIFTA SINGLE				NAIMISSA OLEVAT GIFTA MARRIED				LESKET ÄNKLINGAR OCH ÄNKOR WIDOWED		EROTETUT FRÄNSKILDA DIVORCED		YHTEENSÄ SUMMA TOTAL		
	IKÄ - ÄLDER - AGE														
	-14		15-												
	M	N	M	N	M	N	M	N	M	N	M	N	M	N	MS
1960	682 901	656 090	486 887	478 733	907 396	911 426	44 985	218 439	20 094	39 271	2 142 263	2 303 959	4 446 222		
1961	671 314	645 484	502 136	490 704	918 006	921 686	45 316	219 297	21 101	40 743	2 157 873	2 317 914	4 475 787		
1962	659 731	634 582	518 809	503 814	928 220	931 856	45 270	220 443	22 094	42 279	2 174 124	2 332 974	4 507 098		
1963	648 656	623 859	535 692	517 667	937 374	940 619	45 610	222 589	23 421	44 032	2 190 753	2 348 766	4 539 519		
1964	637 111	612 929	547 566	526 080	944 910	947 227	45 979	225 116	24 774	45 875	2 200 340	2 357 227	4 557 567		
1965	626 020	602 133	555 445	530 743	953 343	954 537	46 278	227 351	26 164	47 882	2 207 250	2 362 646	4 569 896		
1966	618 255	594 782	561 470	532 894	964 611	965 988	46 514	229 641	27 751	49 936	2 218 601	2 373 241	4 591 842		
1967	609 945	586 752	567 206	534 467	979 054	981 097	46 829	232 452	29 554	52 289	2 232 588	2 387 057	4 619 645		
1968	600 948	577 979	569 773	533 228	990 286	992 193	47 200	235 382	31 474	54 829	2 239 681	2 393 611	4 633 292		
1969	586 461	563 025	565 715	526 975	996 581	997 309	47 917	239 394	33 543	57 357	2 230 217	2 384 060	4 614 277		
1970	570 570	547 971	564 256	519 749	1 008 565	1 015 008	45 398	236 401	31 196	59 222	2 219 985	2 378 351	4 598 336		
1971	558 952	537 057	573 162	523 815	1 021 484	1 027 940	45 864	240 030	34 575	63 033	2 234 037	2 391 875	4 625 912		
1972	548 783	526 955	582 658	527 855	1 031 817	1 038 036	46 409	243 446	39 384	68 018	2 249 051	2 404 350	4 653 401		
1973	540 158	518 091	589 883	530 621	1 040 863	1 047 338	46 558	247 024	44 680	73 545	2 262 142	2 416 619	4 678 761		
1974	532 665	510 960	596 972	533 804	1 046 635	1 053 230	46 952	250 834	50 591	79 744	2 273 815	2 428 572	4 702 387		
1975	526 241	504 303	604 040	538 349	1 048 974	1 055 886	47 295	254 343	55 565	85 496	2 282 115	2 438 377	4 720 492		
1976	519 644	497 412	609 138	541 019	1 049 490	1 056 493	47 692	258 377	60 428	91 143	2 286 392	2 444 444	4 730 836		
1977	513 667	491 564	614 751	541 701	1 051 569	1 054 747	48 372	264 078	67 309	99 209	2 295 668	2 451 299	4 746 967		
1978	505 890	483 896	622 872	546 515	1 050 906	1 053 908	48 685	267 837	72 437	105 142	2 300 790	2 457 298	4 758 088		
1979	498 666	477 343	630 942	551 917	1 050 807	1 053 494	49 098	271 262	77 271	110 492	2 306 784	2 464 508	4 771 292		
1980	493 317	471 892	638 826	556 866	1 052 393	1 055 014	49 062	273 783	81 245	115 380	2 314 843	2 472 935	4 787 778		

2. VÄESTÖ IÄN MUKAAN SEKÄ 1 000 MIESTÄ VASTAAVA NAISTEN MÄÄRÄ 1940-80  
FOLKÄNGD EFTER ÄLDER SAMT ANTAL KVINNOR PÅ 1 000 MÄN 1940-80  
POPULATION BY AGE AND NUMBER OF FEMALES PER 1 000 MALES 1940-80

IKÄ ÄLDER AGE	LUKU - ANTAL - NUMBER					%							NAISTA 1 000 MIESTÄ KOHTI KVINNOR PÅ 1 000 MÄN FEMALES PER 1 000 MALES				
	1940	1950	1960	1970	1980	1940	1950	1960	1970	1980	1980 R	1940	1950	1960	1970	1980	
	-4	337 957	502 669	408 588	339 444	319 531	9,1	12,5	9,2	7,4	6,7	5,7	967	958	959	960	956
5-9	317 138	377 054	439 421	381 160	300 578	8,6	9,3	9,9	8,3	6,3	5,7	966	955	962	960	953	
10-14	340 504	329 082	492 178	397 946	345 100	9,2	8,2	11,0	8,6	7,2	6,4	969	970	961	961	960	
15-19	346 180	311 614	372 438	421 170	380 152	9,4	7,7	8,4	9,1	7,9	6,4	972	972	966	953	959	
20-24	307 312	327 244	312 651	445 099	381 371	8,3	8,1	7,0	9,7	8,0	6,1	1 008	977	966	949	952	
25-29	320 475	308 392	289 347	331 031	403 524	8,7	7,7	6,5	7,2	8,4	6,6	1 025	1 089	956	958	949	
30-34	320 069	267 808	308 535	287 969	443 722	8,7	6,7	6,9	6,2	9,3	8,0	1 030	1 159	986	979	940	
35-39	274 360	287 797	294 434	274 525	331 554	7,4	7,1	6,6	6,0	6,9	6,9	1 050	1 126	1 102	978	953	
40-44	237 688	289 641	256 081	294 269	285 468	6,4	7,2	5,8	6,4	6,0	5,6	1 102	1 113	1 182	1 009	983	
45-49	200 158	246 375	273 220	278 969	267 664	5,4	6,1	6,2	6,1	5,6	5,3	1 119	1 133	1 159	1 141	998	
50-54	177 939	208 013	270 526	238 497	280 688	4,8	5,2	6,1	5,2	5,9	6,0	1 180	1 213	1 166	1 245	1 056	
55-59	152 556	166 754	222 817	247 313	258 819	4,1	4,1	5,0	5,4	5,4	6,5	1 225	1 259	1 220	1 259	1 230	
60-64	127 370	140 720	178 185	233 456	212 225	3,5	3,5	4,0	5,1	4,4	5,9	1 290	1 390	1 360	1 321	1 402	
65-69	100 721	109 178	131 423	177 463	205 910	2,7	2,7	3,0	3,9	4,3	6,1	1 373	1 525	1 478	1 463	1 506	
70-74	61 822	78 457	95 949	124 708	173 942	1,7	2,0	2,2	2,7	3,6	5,5	1 459	1 661	1 697	1 710	1 698	
75-79	41 925	48 693	59 214	73 386	110 050	1,1	1,2	1,3	1,6	2,3	3,9	1 694	1 832	1 889	1 919	2 013	
80-84	20 571	20 852	28 786	36 149	58 743	0,6	0,5	0,6	0,8	1,2	2,3	1 729	1 961	2 060	2 212	2 439	
85-	10 872	9 460	12 429	15 782	27 737	0,3	0,2	0,3	0,3	0,6	1,3	1 668	2 426	2 334	2 547	2 805	
YHTEENSÄ SUMMA TOTAL	3 695 617	4 029 803	4 446 222	4 598 336	4 787 778	100,0	100,0	100,0	100,0	100,0	100,0	1 062	1 092	1 075	1 071	1 068	
-14	995 599	1 208 805	1 340 187	1 118 550	965 209	26,9	30,0	30,1	24,3	20,2	17,5	967	961	961	960	957	
15-64	2 464 120	2 554 358	2 778 234	3 052 298	3 245 187	66,7	63,4	62,5	66,4	67,8	63,4	1 058	1 111	1 079	1 048	1 011	
65-	235 898	266 640	327 801	427 488	577 382	6,4	6,6	7,4	9,3	12,0	19,1	1 482	1 674	1 681	1 690	1 780	

3. NAIMISSA OLEVAT NAISET 1 000 NAISTA KOHTI IKÄRYHMITTÄIN 1950-80  
GIFTA KVINNOR PÅ 1 000 KVINNOR EFTER ÄLDER 1950-80  
MARRIED WOMEN PER 1 000 WOMEN BY AGE 1950-80

VUOSI ÅR YEAR	IKÄ - ÄLDER - AGE									
	17-19	20-24	25-29	30-34	35-39	40-44	45-49	20-39	17-49	
1950	71,4	404,1	686,8	752,4	745,5	716,7	675,0	642,6	605,5	
1960	88,8	454,6	740,5	801,7	802,9	777,0	724,7	699,2	650,8	
1970	88,4	470,2	754,7	819,2	821,5	800,1	760,2	688,6	645,3	
1971	86,0	463,6	745,8	817,0	820,2	800,4	760,6	686,5	643,5	
1972	77,5	447,4	739,6	814,4	816,6	800,3	761,7	680,5	639,9	
1973	72,5	429,7	730,5	809,4	815,1	798,2	762,1	674,8	635,4	
1974	67,0	411,3	721,2	801,6	812,1	796,0	761,6	667,4	630,9	
1975	62,9	389,3	707,4	793,2	808,3	793,1	762,1	657,8	625,7	
1976	56,9	371,5	693,0	785,9	803,8	789,8	761,1	649,4	620,6	
1977	50,7	354,4	681,9	781,2	798,9	783,9	759,6	643,7	616,2	
1978	45,0	338,5	666,5	772,5	794,3	781,0	756,2	636,1	609,8	
1979	39,0	319,7	650,8	765,6	787,2	778,1	755,0	627,2	603,5	
1980	35,5	301,2	638,0	758,7	782,0	775,6	752,1	620,3	597,6	

4. NAIMISSISSA OLEVAT AVIOLIITON KESTON, IÄN JA SUKUPUOLEN MUKAAN 1980  
GIFTA EFTER ÄKTENSKAPETS VARAKTIGHET, ALDER OCH KÖN 1980  
MARRIED BY DURATION OF MARRIAGE, AGE AND SEX 1980

AVIOLIITON KESTO ÄKTENSKAPETS VARAKTIGHET DURATION OF MARRIAGE	YHTEENSÄ SUMMA TOTAL	IKÄ - ALDER - AGE														
		-19	20-24	25-29	30-34	35-39	40-44	45-49	50-54	55-59	60-64	65-69	70-74	75-79	80-84	85-
MIHET - HÄN - MEN																
0	28832	428	9122	10813	4614	1673	835	520	337	209	104	74	62	26	11	4
1	28653	101	6952	12040	5533	1827	797	506	308	214	150	106	70	40	8	1
2	28650	11	5107	13016	6281	1939	825	500	368	224	142	107	71	43	14	2
3	29018	2	3206	13798	7538	2106	894	501	353	219	148	122	76	39	12	4
4	29567	-	1806	13808	8790	2504	1047	546	435	237	144	116	79	37	14	4
0-4	144720	542	26193	63475	32756	10045	4398	2573	1801	1103	688	525	358	185	59	15
5	28617	-	676	12496	10261	2624	975	535	389	245	149	111	84	46	18	8
6	29903	-	165	10295	13132	3376	1219	639	415	258	158	102	77	43	14	10
7	29580	-	10	7339	15038	3919	1358	691	439	310	177	118	91	63	21	6
8	29499	-	1	4680	16313	4986	1461	744	489	318	171	149	94	64	21	8
9	31121	-	-	2628	17820	6403	1887	904	543	350	195	177	118	63	27	6
5-9	148720	-	852	37438	72564	21308	6900	3513	2275	1481	850	657	464	279	101	38
10-14	190629	-	-	1404	50738	61186	20139	7410	4000	2281	1227	1055	654	340	130	65
15-19	125129	-	-	-	1668	34846	51738	20276	8373	3748	1837	1288	770	381	155	49
20-29	212006	-	-	-	-	1122	27271	69621	68028	26482	9699	5180	2810	1213	458	122
30-39	177796	-	-	-	-	-	-	673	21866	57210	51007	29620	12279	3821	1060	260
40-49	70609	-	-	-	-	-	-	-	-	166	6113	26113	26444	9330	2063	380
50-59	17364	-	-	-	-	-	-	-	-	-	-	80	3485	8186	4649	964
60-	929	-	-	-	-	-	-	-	-	-	-	-	-	22	355	552
TUNT.-OKÄND UNKNOWN	4491	1	5	115	446	562	579	508	508	494	444	345	279	133	57	15
YHT.-SUMMA TOTAL	1052393	543	27050	102432	158172	129073	111025	104574	106851	92965	71865	64863	47543	23890	9087	2460

## NAISET - KVINNOR - WOMEN

0	29114	2512	12639	8312	3109	1154	516	342	230	121	79	50	32	11	5	2
1	28862	1108	11877	9370	3692	1303	564	360	236	136	83	72	46	11	4	-
2	28810	332	10434	10955	4163	1341	624	326	249	161	78	78	44	25	-	-
3	29169	58	8575	12469	4937	1457	658	351	281	163	76	84	39	13	8	-
4	29711	3	6239	14028	5830	1776	712	419	295	172	90	83	42	13	9	-
0-4	145666	4013	49764	55134	21731	7031	3074	1798	1291	753	406	367	203	73	26	2
5	28721	1	3806	14626	6694	1734	752	368	294	185	100	65	68	17	10	1
6	30005	-	1778	14949	8948	2282	859	479	286	184	99	59	54	25	3	-
7	29672	-	576	13216	10997	2567	974	504	334	229	121	65	55	25	8	1
8	29587	-	68	10905	12972	3175	1027	524	365	242	146	76	50	30	6	1
9	31226	-	5	8212	16182	3879	1246	615	449	290	168	85	56	29	9	1
5-9	149211	1	6233	61908	55793	13637	4858	2490	1728	1130	634	350	283	126	36	4
10-14	150858	-	-	8092	76005	44040	11534	4454	2752	1800	1133	580	292	124	43	9
15-19	125259	-	-	-	9022	55275	38524	11435	5236	2750	1485	943	427	123	35	4
20-29	212100	-	-	-	1	5863	51130	76000	49281	17115	6754	3634	1708	482	115	17
30-39	177749	-	-	-	-	-	2	3794	41917	66184	39979	17381	6401	1692	349	50
40-49	70655	-	-	-	-	-	-	-	2	1421	17080	28915	17691	4611	822	113
50-59	17504	-	-	-	-	-	-	-	-	-	1	718	6554	7148	2353	330
60-	973	-	-	-	-	-	-	-	-	-	-	-	-	93	572	308
TUNT.-OKÄND UNKNOWN	5039	3	10	248	556	639	636	579	632	581	462	336	221	92	32	12
YHT.-SUMMA TOTAL	1055014	4017	56007	125382	163108	126485	109758	100550	102839	91734	67934	53224	34180	14564	4383	849

5. VÄRSTÖ SYNTYMÄVUODEN, IÄN, SIVILISÄÄDYN JA SUKUPUOLEN MUKAAN 1980  
FOLKMNÄGD EFTER FÖDELSEÅR, ÅLDER, CIVILSTÄND OCH KÖN 1980  
POPULATION BY YEAR OF BIRTH, AGE, MARITAL STATUS AND SEX 1980

SYNT. VUOSI FÖD.-ÅR YEAR OF BIRTH	IKK. ÅLDER AGE	KOKO MAA - HELA RIKET - WHOLE COUNTRY												KAUPUNGIT STÄDER URBAN COMMUNES		MUUT KUNNAT ÖVRIGA KUNNUNER RURAL COMMUNES	
		YHTEENSÄ SUMMA TOTAL			NAIMATTONAT OGIFTA SINGLE		NAIMISSA GIFTA MARRIED		LESKET ÄNKL. OCH ÄNKOR WIDOWED		EROTETUT FRÄNSKILDA DIVORCED		MS	M	MS	M	
		MS	M	N	M	N	M	N	M	N	M	N					
1980	0	62656	32114	30542	32114	30542	-	-	-	-	-	-	38790	19990	23866	12124	
1979	1	63026	31999	31027	31999	31027	-	-	-	-	-	-	38617	19568	24409	12431	
1978	2	63414	32485	30929	32485	30929	-	-	-	-	-	-	38384	19655	25030	12830	
1977	3	64814	33147	31667	33147	31667	-	-	-	-	-	-	39377	20130	25437	13017	
1976	4	65621	33610	32011	33610	32011	-	-	-	-	-	-	39615	20374	26006	13236	
1975	5	64386	33085	31301	33085	31301	-	-	-	-	-	-	38616	19880	25770	13205	
1974	6	61394	31236	30158	31236	30158	-	-	-	-	-	-	36437	18331	24957	12905	
1973	7	55962	28794	27168	28794	27168	-	-	-	-	-	-	32789	16813	23173	11981	
1972	8	58237	30012	28225	30012	28225	-	-	-	-	-	-	33917	17507	24320	12505	
1971	9	60599	30803	29796	30803	29796	-	-	-	-	-	-	35587	17886	25012	12917	
1970	10	63042	32140	30902	32140	30902	-	-	-	-	-	-	36666	18579	26376	13561	
1969	11	64874	33228	31646	33228	31646	-	-	-	-	-	-	37480	19147	27394	14081	
1968	12	70232	35797	34435	35797	34435	-	-	-	-	-	-	40813	20843	29419	14954	
1967	13	73143	37380	35763	37380	35763	-	-	-	-	-	-	42263	21553	30880	15827	
1966	14	73809	37487	36322	37487	36322	-	-	-	-	-	-	42238	21329	31571	16158	
1965	15	74259	37862	36397	37862	36397	-	4	-	-	-	-	42074	21465	32185	16397	
1964	16	76281	38932	37349	38932	37324	-	25	-	-	-	-	42826	21770	33455	17162	
1963	17	77328	39466	37862	39461	37586	5	276	-	-	-	-	42844	21749	34484	17497	
1962	18	76387	39062	37325	38970	36198	92	1117	-	1	-	-	42562	21483	33825	17579	
1961	19	75897	38740	37157	38293	34529	446	2595	-	2	1	31	43003	21423	32894	17317	
1960	20	75670	38777	36893	37530	31972	1235	4840	-	7	12	74	43467	21484	32203	17293	
1959	21	75624	38704	36920	36196	28906	2475	7814	1	8	32	192	44912	22085	30712	16619	
1958	22	73357	37504	35853	32866	24863	4565	10641	-	13	93	336	44906	21979	28451	15525	
1957	23	77049	39566	37483	31757	22295	7634	14616	4	36	171	536	48390	23713	28659	15853	
1956	24	79671	40858	38813	29401	19899	11141	18096	3	40	313	778	51229	25028	28442	15830	
1955	25	79284	40667	38617	25474	16469	14661	21024	10	60	522	1064	51711	25612	27573	15055	
1954	26	80032	40602	39430	22121	14271	17710	23711	15	85	756	1363	52390	25566	27642	15036	
1953	27	79786	40921	38865	19352	12002	20558	25129	12	108	999	1626	52249	25933	27537	14988	
1952	28	83277	42902	40375	17472	10560	24074	27558	21	148	1335	2109	54236	26943	29041	15959	
1951	29	81145	41897	39248	14804	8833	25429	27960	29	165	1635	2290	52623	26458	28522	15439	
1950	30	84828	43805	41023	13659	8084	28073	30069	48	196	2025	2674	55021	27742	29807	16063	
1949	31	88112	45655	42457	12615	7456	30651	31755	42	279	2347	2967	56517	28534	31595	17121	
1948	32	90550	46551	43999	11365	6978	32433	33360	59	332	2694	3329	58542	29350	32008	17201	
1947	33	90789	46721	44068	10308	6147	33309	34121	81	406	3023	3394	58300	29332	32489	17389	
1946	34	89443	46010	43453	9019	5586	33706	33803	79	441	3206	3603	57619	29027	31824	16983	
1945	35	80482	41526	38956	7392	4714	31059	30341	83	432	2992	3469	51978	26251	28504	15275	
1944	36	65162	33374	31788	5638	3665	25100	24794	84	429	2552	2900	41987	21071	23175	12303	
1943	37	62364	31993	30371	4993	3376	24766	23865	72	428	2352	2702	39873	20071	22491	11922	
1942	38	50215	25579	24636	3939	2714	19605	19258	92	441	1943	2223	32073	16048	18142	9531	
1941	39	73331	37328	36003	5548	3907	28733	28227	142	716	2905	3153	45824	22843	27507	14485	
1940	40	52470	26542	25928	3773	2635	20573	20338	101	558	2095	2397	32568	16129	19902	10413	
1939	41	61701	30971	30730	4577	3093	23903	24145	127	766	2364	2726	38003	18721	23698	12250	
1938	42	60198	30557	29641	4448	2921	23504	23027	170	858	2435	2835	36785	18320	23413	12237	
1937	43	56621	28483	28138	4057	2963	21968	21551	165	885	2493	2739	34432	16919	22189	11564	
1936	44	54478	27397	27081	3970	2803	21077	20697	196	1011	2154	2570	32884	16097	21594	11300	
1935	45	55074	27790	27284	3984	2772	21589	20837	196	1163	2021	2512	33007	16192	22067	11598	
1934	46	52912	26425	26487	3624	2697	20583	20061	210	1316	2008	2413	31490	15381	21422	11044	
1933	47	50557	25330	25227	3431	2659	19834	18910	216	1384	1849	2274	29991	14627	20566	10703	
1932	48	53596	26603	26993	3521	2755	20821	20231	216	1638	1993	2369	31820	15302	21776	11301	
1931	49	55525	27819	27706	3632	2837	21747	20511	352	1941	2088	2417	32817	15877	22708	11942	
1930	50	57667	28385	29282	3797	2986	22126	21590	403	2227	2059	2479	33759	16107	23908	12278	
1929	51	57164	27804	29360	3777	3222	21683	21201	459	2512	1885	2425	33207	15307	23957	12173	
1928	52	56724	27716	29008	3711	3142	21671	20712	466	2841	1868	2313	32751	15497	23973	12219	
1927	53	54277	26370	28107	3413	3096	20595	19692	527	3147	1835	2172	31349	14641	23128	11729	
1926	54	54656	26234	28422	3154	3137	20776	19644	570	3442	1734	2199	31180	14349	23476	11885	
1925	55	54436	25556	28880	2993	3234	20312	19467	603	3897	1648	2282	31107	14174	23329	11382	
1924	56	52296	23972	28324	2679	3253	19198	18632	679	4372	1416	2067	29693	13092	22403	10880	
1923	57	52800	23670	29130	2584	3421	18841	18816	790	4829	1455	2064	29871	12954	22929	10716	
1922	58	49399	21452	27947	2264	3234	17235	17532	733	5194	1220	1987	27841	11572	21558	9680	
1921	59	49888	21427	28461	2121	3293	17379	17287	775	5904	1152	1977	28382	11692	21506	9735	
1920	60	50199	21215	28984	1954	3280	17196	17117	903	6585	1162	2002	28290	11597	21909	9618	
1919	61	36921	15736	21185	1345	2535	12985	12160	701	5230	705	1260	20549	8454	16372	7282	
1918	62	42952	17819	25133	1462	3003	14511	13636	956	6764	890	1730	24495	9762	18457	8057	
1917	63	42060	17242	24818	1361	2980	13979	12997	1056	7203	846	1638	23949	9419	18111	7823	
1916	64	40093	16343	23750	1319	2919	13194	12024	1074	7277	756	1530	22735	8932	17358	7411	
1915	65	40815	16563	24252	1348	3038	13285	11514	1180	8164	750	1536	23168	8960	17647	7603	
1914	66	42134	16955	25179	1378	3277	13529	11305	1324	9000	724	1597	23765	9134	18369	7821	
1913	67	40796	16237	24559	1266	3345	12885	10491	1407	9207	679	1516	23201	8778	17595	7459	
1912	68	41811	16537	25274	1327	3352	12876	10405	1606	9958	728	1559	23596	8806	18215	7731	
1911	69	40354	15877	24477	1209	3355	12288	9509	1742	10231	638	1382	22913	8621	17441	7256	
1910	70	38778	14875	23903	1201	3446	11376	8557	1734	10494	564	1406	22158	7923	16620	6952	
1909	71	37626	14267	23359	1182	3521	10748	7847	1822	10738	515	1253	21130	7479	16496	6788	
1908	72	34547	12792	21755	1049	3215	9436	6771	1860	10554	447	1215	19462	6670	15085	6122	
1907	73	32926	11908	21018	974	3318	8536	5961	1985	10659	413	1080	18656	6300	14270	5608	
1906	74	30065	10632	19433	894	3050	7447	5044	1953	10608	338	931	16908	5588	13157	5044	
1905	75	26473															

SYNT. VUOSI FÖD.- ÅR YEAR OF BIRTH	IKK - ÅLDER AGE	KOKO MAA - HELA RIKET - WHOLE COUNTRY												KAUPUNGIT STÄDER URBAN COMMUNES		MUUT KUNNAT ÖVRIGA KOMMUNER RURAL COMMUNES	
		YHTEENSÄ SUMMA TOTAL			NAIMATTOMAT OGIFTA SINGLE		NAIMISSISA GIFTA MARRIED		LESKET ÄNKL. OCH ÄNKOR WIDOWED		EROTETUT FRÄNSKILDA DIVORCED		MS	M	MS	M	
		MS	N	M	M	N	M	N	M	N	M	N					
1900	80	15459	4743	10716	423	1967	2716	1427	1488	6878	116	444	8381	2325	7078	2418	
1899	81	13800	4115	9685	351	1790	2295	1104	1357	6456	112	335	7413	1913	6387	2202	
1898	82	11959	3444	8515	308	1595	1758	868	1314	5725	64	327	6486	1680	5473	1764	
1897	83	9540	2634	6906	207	1261	1298	569	1071	4846	58	230	5154	1206	4386	1428	
1896	84	7985	2143	5842	161	1114	1020	415	927	4093	35	220	4307	1026	3678	1117	
1895	85	6668	1783	4885	149	900	749	325	843	3490	42	170	3552	800	3116	983	
1894	86	5256	1393	3863	99	709	563	177	712	2830	19	147	2793	632	2463	761	
1893	87	3931	1007	2924	93	563	352	131	539	2134	23	96	2173	482	1758	525	
1892	88	3166	852	2314	63	450	280	87	483	1693	26	84	1732	413	1434	439	
1891	89	2609	649	1960	45	407	196	51	395	1451	13	51	1412	276	1197	373	
1890	90	1839	439	1400	41	278	115	20	278	1051	5	51	993	186	846	253	
1889	91	1279	305	974	20	192	85	24	195	730	5	28	709	141	570	164	
1888	92	943	235	708	20	139	50	17	164	527	1	25	504	108	439	127	
1887	93	743	171	572	20	101	37	10	110	445	4	16	402	75	341	96	
1886	94	508	114	394	10	80	17	4	85	302	2	8	292	51	216	63	
1885	95	277	57	220	9	30	6	2	41	183	1	5	145	26	132	31	
1884	96	197	37	160	2	32	6	-	28	124	1	4	107	14	90	23	
1883	97	130	15	115	1	25	1	-	13	90	-	-	74	9	56	6	
1882	98	85	14	71	-	12	-	-	14	57	-	2	47	4	38	10	
1881	99	53	11	42	5	14	2	1	4	26	-	1	34	7	19	4	
-1880	100--	53	7	46	2	14	1	-	4	31	-	1	23	3	30	4	
YHTEENSÄ SUMMA TOTAL		4787778	2314843	2472935	1132143	1028758	1052393	1055014	49062	273783	81245	115380	2865063	1354342	1922715	960501	
IKK - ÅLDER AGE																	
- 4		319531	163355	156176	163355	156176	-	-	-	-	-	-	194783	99717	124748	63638	
5- 9		300578	153930	146448	153930	146448	-	-	-	-	-	-	177346	90417	123232	63513	
10-14		345100	174032	169068	174032	169068	-	-	-	-	-	-	199460	101451	145440	74581	
15-19		380152	194062	186090	193518	182030	543	4017	-	-	3	40	213309	107910	166843	86152	
20-24		381371	195409	185962	167730	127935	27050	56007	8	104	621	1916	232904	114289	148467	81120	
25-29		403524	206989	196535	99223	62135	102432	125382	87	566	5247	8452	263209	130512	140315	76477	
30-34		443722	228742	214980	56966	34251	158172	163108	309	1654	13295	15967	285999	143985	157723	84757	
35-39		331554	169800	161754	27510	18376	129073	126485	473	2446	12744	14447	211735	106284	119819	63516	
40-44		285468	143950	141518	20825	14415	111025	109758	759	4078	11341	13267	174672	86186	110796	57764	
45-49		267664	133967	133697	18192	13720	104574	100550	1242	7442	9959	11985	159125	77379	108539	56588	
50-54		280688	136509	144179	17852	15583	106851	102839	2425	14169	9381	11588	162246	76225	118442	60284	
55-59		258819	116077	142742	12441	16435	92965	91734	3580	24196	6891	10377	146894	63484	111925	52593	
60-64		212225	88355	123870	7441	14717	71865	67934	4690	33059	4359	8160	120018	48164	92207	40191	
65-69		205910	82169	123741	6528	16367	64063	53224	7259	46560	3519	7590	116643	44299	89267	37870	
70-74		173942	64474	109468	5300	16550	47543	34180	9354	52853	2277	5885	98314	33960	75628	30514	
75-79		111050	36855	74195	3071	12679	23890	14564	8811	43491	1083	3461	61673	18703	49377	18152	
80-84		58743	17079	41664	1450	7727	9087	4383	6157	27998	385	1556	31741	8150	27002	8929	
85-89		21630	5684	15946	449	3029	2140	771	2972	11598	123	548	11662	2033	9968	3081	
90-94		5312	1264	4048	111	790	304	75	832	3055	17	128	2900	561	2412	703	
95-		795	141	654	19	127	16	3	104	511	2	13	430	63	365	78	
-14		965209	493317	471892	493317	471892	-	-	-	-	-	-	571589	291585	393620	201732	
15-64		3245187	1613860	1631327	621898	499597	904550	947814	13573	87717	73839	96199	1970111	954618	1275076	659442	
65-		577382	207666	369716	16928	57269	147843	107200	35489	186066	7406	19181	323363	108339	254019	99327	
18-		3594701	1705266	1889435	522574	445563	1052388	1054709	49062	273783	81245	115380	2165730	997753	1428971	707513	
KESKI- <sup>1)</sup> IKK MEDELÅLDER <sup>1)</sup> MEAN AGE <sup>1)</sup>		35,6	33,7	37,5	27,9	27,9	31,8	46,8	44,4	70,4	69,0	45,8	48,4	32,5	33,0	36,3	34,6
KESKIVÄKILUKU - MEDELÅLDER - MEAN POPULATION 1980																	
0		62821	32056	30765	32056	30765	-	-	-	-	-	-	38980	19948	23841	12108	
1- 4		257427	131726	125701	131726	125701	-	-	-	-	-	-	156959	80422	100468	51305	
- 4		320247	163782	156466	163782	156466	-	-	-	-	-	-	195939	100370	124309	63412	
5- 9		299674	153329	146346	153329	146346	-	-	-	-	-	-	177058	90144	122617	63185	
10-14		350688	178882	171807	178882	171807	-	-	-	-	-	-	202498	103083	148191	75799	
15-19		381771	194890	186881	194347	182621	543	4220	-	-	3	1	38	213045	107773	168727	87118
20-24		384124	196845	187280	167701	127019	28487	58149	11	118	646	1995	234628	114914	149497	81931	
25-29		406635	208747	197888	97830	61078	105331	127521	96	590	5491	8700	265673	131729	140962	77018	
30-34		441802	227767	214036	55338	33406	158873	163125	310	1683	13246	15822	285758	143936	156044	83831	
35-39		317872	162544	155328	26089	17570	124027	121854	454	2396	11975	13509	202699	101636	115174	60908	
40-44		287187	144867	142321	21154	14594	111936	110564	775	4197	11002	12966	175294	86490	111893	58377	
45-49		269551	134690	134861	18270	13903	105339	101622	1297	7632	9784	11705	159930	77651	109621	57039	
50-54		280083	135837	144247	17614	15768	106727	102710	2428	14418	9068	11352	161545	75716	118538	60121	
55-59		258126	114897	143229	12277	16530	92388	91864	3607	24650	6626	10185	146270	62768	111856	52130	
60-64		209296	87199	122097	7276	14484	71062	66519	4691	32982	4170	7912	118374	47475	90923	39724	
65-69		207683	83056	124627	6650	16741	65535	53390	7370	46925	3502	7571	117591	44689	90992	38367	
70-74		171422	63537	107885	5311	16564	46713	33447	9311	52195	2203	5679	96561	33336	74861	30202	
75-79		109127	36311	72817	3040	12532	23438	14244	8797	42680	1037	3361	60349	18331	48778	17980	
80-84		57424	16738	40684	1423	7562	8842	4244	6095	27397	378	1484	30911	7912	26513	8827	
85-		26825	6901	19925	567	3822	2362	786	3840	14658	132	660	14495	3141	12330	3760	
YHTEENSÄ SUMMA TOTAL		4779535	2310814	2468722	1130876	1029009	1051600	1054254	49080	272523	79258	112936	2858614	1351089	1920922	959725	

1) Keskimääräinen jälljellä oleva elinaiika taulussa 73 - Återstående medellivslängd i tabellen 73 - Mean expectation of life in the table 73

2) Pl. alle 15-voottiaat - Exkl. under 15-åriga - Excl. persons under 15 years of age

6. RUOTSINKIELINEN VÄESTÖ SYNTYMÄVUODEN, IÄN, SIVIILISÄÄDYN JA SUKUPUOLEN MUKAAN 1980  
 SVENSKPRÄKIG BEFOLKNING EFTER FÖDELSEÅR, ÅLDER, CIVILSTAND OCH KÖN 1980  
 SWEDISH-SPEAKING POPULATION BY YEAR OF BIRTH, AGE MARITAL STATUS AND SEX 1980

SYNT- VUOSI FÖD.- ÅR YEAR OF BIRTH	IKK ÅLDER AGE	KOKO MAA - HELA RIKET - WHOLE COUNTRY												KAUPUNGIT STÄDER URBAN COMMUNES		MUUT KUNNAT ÖVRIGA KOMMUNER RURAL COMMUNES	
		YHTEENSK SUMMA TOTAL			NAIMATTOMAT ÖGIFTA SINGLE		NAIMISSA GIFTA MARRIED		LESKET ÄNKL. OCH ÄNKOR WIDOWED		EROTETUTA FRÄNSKILDA DIVORCED		MS	M	MS	M	
		MS	M	N	M	N	M	N	M	N	M	N					
1980	0	3275	1720	1555	1720	1555	-	-	-	-	-	-	1943	1017	1332	703	
1979	1	3229	1661	1568	1661	1568	-	-	-	-	-	-	1898	980	1331	681	
1978	2	3247	1728	1519	1728	1519	-	-	-	-	-	-	1835	979	1412	749	
1977	3	3337	1705	1632	1705	1632	-	-	-	-	-	-	1904	967	1433	738	
1976	4	3341	1698	1643	1698	1643	-	-	-	-	-	-	1874	948	1467	750	
1975	5	3419	1832	1587	1832	1587	-	-	-	-	-	-	1945	1025	1474	807	
1974	6	3374	1738	1636	1738	1636	-	-	-	-	-	-	1971	1008	1403	730	
1973	7	3226	1625	1601	1625	1601	-	-	-	-	-	-	1762	895	1464	730	
1972	8	3482	1772	1710	1772	1710	-	-	-	-	-	-	1937	1000	1545	772	
1971	9	3531	1818	1713	1818	1713	-	-	-	-	-	-	2071	1047	1460	771	
1970	10	3670	1852	1818	1852	1818	-	-	-	-	-	-	2099	1051	1571	801	
1969	11	3644	1865	1779	1865	1779	-	-	-	-	-	-	2034	1047	1610	818	
1968	12	3891	1982	1909	1982	1909	-	-	-	-	-	-	2219	1154	1672	828	
1967	13	3924	1991	1933	1991	1933	-	-	-	-	-	-	2203	1119	1721	872	
1966	14	3965	1988	1977	1988	1977	-	-	-	-	-	-	2232	1123	1733	865	
1965	15	3988	2026	1962	2026	1962	-	-	-	-	-	-	2242	1118	1746	908	
1964	16	3959	2042	1917	2042	1917	-	1	-	-	-	-	2300	1188	1659	854	
1963	17	3919	1990	1929	1990	1925	-	4	-	-	-	-	2248	1137	1671	853	
1962	18	3717	1914	1803	1914	1787	-	16	-	-	-	-	2155	1093	1562	821	
1961	19	3629	1774	1855	1768	1792	6	63	-	-	-	-	2053	987	1576	787	
1960	20	3689	1919	1770	1888	1629	31	139	-	-	-	2	2184	1106	1505	813	
1959	21	3682	1915	1767	1845	1509	70	255	-	-	-	3	2207	1092	1475	823	
1958	22	3546	1830	1716	1662	1308	166	405	-	-	-	2	2179	1079	1367	751	
1957	23	3629	1914	1715	1636	1139	274	564	1	-	3	12	2258	1143	1371	771	
1956	24	3875	2014	1861	1549	1049	459	792	-	-	6	20	2448	1220	1427	794	
1955	25	3889	1953	1936	1352	929	584	984	-	1	17	22	2420	1207	1469	746	
1954	26	3924	2013	1911	1164	785	826	1086	-	7	23	33	2471	1229	1453	784	
1953	27	3937	2042	1895	1066	640	946	1216	1	1	29	38	2477	1266	1460	776	
1952	28	4084	2081	2003	914	535	1136	1394	2	4	29	70	2546	1271	1538	810	
1951	29	4077	2118	1959	773	477	1286	1387	-	11	59	84	2543	1291	1534	827	
1950	30	4185	2200	1985	649	405	1487	1486	-	7	64	87	2608	1378	1577	822	
1949	31	4557	2387	2170	648	395	1665	1673	2	8	72	94	2763	1414	1794	973	
1948	32	4843	2527	2316	631	345	1812	1824	1	15	83	132	3005	1559	1838	968	
1947	33	5067	2698	2369	579	321	2002	1905	5	19	112	124	3127	1655	1940	1043	
1946	34	5493	2882	2611	509	349	2231	2082	7	14	135	166	3408	1748	2085	1134	
1945	35	5010	2624	2366	424	278	2054	1925	4	27	142	156	3170	1640	1840	984	
1944	36	4149	2211	1938	333	208	1746	1566	5	16	127	148	2626	1372	1523	839	
1943	37	3834	2068	1766	276	170	1668	1455	6	23	118	118	2386	1272	1468	796	
1942	38	3475	1829	1646	262	167	1460	1323	4	25	103	131	2190	1105	1285	724	
1941	39	4212	2205	2007	296	195	1761	1614	6	34	142	164	2609	1345	1603	860	
1940	40	3229	1678	1551	216	153	1349	1242	3	24	110	132	2038	1038	1191	640	
1939	41	3640	1840	1800	204	156	1508	1457	11	36	117	151	2288	1138	1352	702	
1938	42	3495	1874	1621	217	141	1524	1315	7	28	126	137	2152	1136	1343	738	
1937	43	3304	1671	1633	218	180	1344	1288	13	36	96	129	2036	1015	1268	656	
1936	44	3108	1532	1576	199	122	1227	1290	9	40	97	124	1884	917	1224	615	
1935	45	3159	1637	1522	186	136	1350	1229	11	52	90	105	1934	1000	1225	637	
1934	46	3056	1515	1541	176	147	1241	1201	11	68	87	125	1839	905	1217	610	
1933	47	3182	1611	1571	167	170	1353	1229	13	74	78	98	1886	927	1296	684	
1932	48	3241	1622	1619	174	159	1326	1278	29	73	93	109	1959	966	1282	656	
1931	49	3407	1691	1716	178	162	1384	1376	29	87	100	91	2060	1009	1347	682	
1930	50	3513	1762	1751	172	162	1462	1380	22	107	106	102	2147	1066	1366	696	
1929	51	3612	1791	1821	181	161	1492	1422	24	131	94	107	2151	1022	1461	769	
1928	52	3750	1911	1839	203	162	1593	1395	36	156	79	126	2259	1123	1491	788	
1927	53	3527	1757	1757	218	168	1451	1319	28	162	73	108	2067	1016	1460	754	
1926	54	3632	1797	1835	184	219	1492	1347	34	166	87	103	2187	1050	1445	747	
1925	55	3953	1995	1958	194	205	1673	1414	50	211	78	128	2383	1161	1570	834	
1924	56	3826	1793	2033	154	204	1519	1457	49	269	71	103	2274	1031	1552	762	
1923	57	4024	1887	2137	173	230	1563	1509	62	286	89	112	2387	1105	1637	782	
1922	58	3770	1719	2051	176	236	1397	1405	60	312	86	98	2303	996	1467	723	
1921	59	3976	1834	2142	146	225	1535	1432	68	359	85	126	2378	1054	1598	780	
1920	60	4038	1849	2189	132	250	1569	1415	80	395	68	129	2497	1115	1541	734	
1919	61	3280	1501	1779	121	221	1279	1078	57	378	44	102	2016	885	1264	616	
1918	62	3446	1553	1893	104	230	1313	1127	76	415	60	121	2116	943	1330	610	
1917	63	3562	1551	2011	121	262	1291	1114	91	506	48	129	2183	907	1379	644	
1916	64	3547	1512	2035	108	248	1262	1140	92	525	50	122	2173	889	1374	623	
1915	65	3677	1647	2030	115	282	1356	1051	119	588	57	109	2216	938	1461	709	
1914	66	3681	1607	2074	124	281	1326	1026	93	647	64	120	2245	937	1436	670	
1913	67	3563	1502	2061	99	308	1207	978	143	659	53	116	2205	925	1358	577	
1912	68	3786	1579	2207	123	313	1257	1002	134	762	65	130	2324	935	1462	644	
1911	69	3665	1512	2153	107	330	1199	936	157	802	49	85	2306	932	1359	580	
1910	70	3628	1519	2109	134	350	1179	830	162	817	44	112	2308	909	1320	610	
1909	71	3584	1471	2113	105	370	1125	780	191	869	50	94	2209	867	1375	604	
1908	72	3289	1261	2028	85	345	976	731	166	839	34	113	2098	758	1191	503	
1907	73	3198	1184	2014	91	398	880	612	177	906	36	98	2029	722	1169	462	
1906	74	2895	1078	1817	87	330	779	503	184	903	28	81	1824	643	1071	435	
1905	75	2622	934	1688	75	344	688	428	157	831	14	85	1654	554	968	380	
1904	76	2546	845	1701	73	314	579	406	171	912	22	69	1588	510	958	335	
1903	77	2329	755	1574	61	346	503	298	173	863	18	67	1435	440	894	315	
1902	78	2155	679	1476	54	292	446	279	160	827	19	78	1352	410	803	269	
1901	79	1933	577	1356	47	323	353	226	163	742	14	65	1216	358	717	219	

SYNT. VUOSI FÖD.- AR YEAR OF BIRTH	IKÄ ALDER AGE	KOKO MAA - HELA RIKET - WHOLE COUNTRY											KAUPUNGIT STÄDER URBAN COMMUNES		MUUT KUNNAT ÖVRIGA KOMMUNER RURAL COMMUNES		
		YHTEENSÄ SUMMA TOTAL			NAIMATTOMAT ÖGIFTA SINGLE		NAIMISSA GIFTA MARRIED		LESKET ÄNKL. OCH WIDOWED		EROTETUT FRÄNSKILDA DIVORCED		MS	M	MS	M	
		MS	M	N	M	N	M	N	M	N	M	N					
1900	80	1774	539	1235	44	273	341	158	138	742	16	62	1072	306	702	233	
1899	81	1590	423	1167	36	277	255	136	124	719	8	35	994	235	596	188	
1898	82	1413	396	1017	26	230	207	111	152	643	11	33	889	234	524	160	
1897	83	1137	277	860	20	182	136	66	121	578	-	34	683	155	454	122	
1896	84	1017	248	769	18	172	132	56	92	500	6	41	642	150	375	98	
1895	85	802	174	628	17	143	69	39	83	422	5	24	518	93	284	81	
1894	86	708	191	517	10	131	85	22	96	342	-	22	438	106	270	85	
1893	87	564	130	434	10	103	48	22	67	294	5	15	358	78	206	52	
1892	88	443	118	325	11	70	46	11	60	231	1	13	282	78	161	40	
1891	89	359	64	295	9	68	27	11	28	208	-	8	235	41	124	23	
1890	90	257	41	216	2	53	14	4	25	148	-	11	170	26	87	15	
1889	91	194	37	157	2	40	14	7	21	106	-	4	118	19	76	18	
1888	92	145	32	113	2	28	10	2	20	79	-	4	88	15	57	17	
1887	93	110	17	93	2	25	6	1	9	64	-	3	69	9	41	8	
1886	94	74	10	64	1	16	1	-	8	46	-	2	51	7	23	3	
1885	95	47	7	40	1	6	-	-	6	31	-	3	36	7	11	-	
1884	96	35	5	30	-	5	1	-	4	24	-	1	23	3	12	2	
1883	97	28	6	22	1	5	1	-	4	17	-	-	20	6	8	-	
1882	98	16	1	15	-	5	-	-	1	8	-	2	10	-	6	1	
1881	99	7	-	7	-	2	-	-	-	5	-	-	7	-	-	-	
-1880	100-	10	1	9	-	2	-	-	1	7	-	-	5	1	5	-	
YHTEENSÄ SUMMA TOTAL		300482	143914	156568	61085	59266	74413	68750	4419	22289	3997	6263	181864	85098	118618	58816	
IKÄ - ALDER AGE																	
- 4		16429	8512	7917	8512	7917	-	-	-	-	-	-	9454	4891	6975	3621	
5- 9		17032	8785	8247	8785	8247	-	-	-	-	-	-	9686	4975	7346	3810	
10-14		19094	9678	9416	9678	9416	-	-	-	-	-	-	10787	5494	8307	4184	
15-19		19212	9746	9466	9740	9382	6	84	-	-	-	-	10998	5523	8214	4223	
20-24		18421	9592	8829	8580	6634	1000	2155	1	-	-	11	40	11276	5640	7145	3952
25-29		19911	10207	9704	5269	3366	4778	6067	3	24	157	247	12457	6264	7454	3943	
30-34		24145	12694	11451	3016	1815	9197	8970	15	63	466	603	14911	7754	9234	4940	
35-39		20680	10937	9743	1591	1018	8689	7883	25	125	632	717	12981	6734	7699	4203	
40-44		16776	8595	8181	1054	752	6952	6592	43	164	546	673	10398	5244	6378	3351	
45-49		16045	8076	7969	881	774	6654	6313	93	354	448	528	9678	4807	6367	3269	
50-54		18034	9031	9003	958	872	7490	6863	144	722	439	546	10811	5277	7223	3754	
55-59		19549	9228	10321	843	1100	7687	7217	289	1437	409	567	11725	5347	7824	3881	
60-64		17873	7966	9907	586	1211	6714	5874	396	2219	270	603	10985	4739	6888	3227	
65-69		18372	7847	10525	568	1514	6345	4993	646	3458	288	560	11296	4667	7076	3180	
70-74		16594	6513	10081	502	1793	4939	3456	880	4334	192	498	10468	3899	6126	2614	
75-79		11585	3790	7795	310	1619	2569	1637	824	4175	87	364	7245	2272	4340	1518	
80-84		6931	1883	5048	144	1134	1071	527	627	3182	41	205	4280	1082	2651	801	
85-89		2876	677	2199	57	515	275	105	334	1497	11	82	1831	396	1045	281	
90-94		780	137	643	9	162	45	14	83	443	-	24	496	76	284	61	
95-		143	20	123	2	25	2	-	16	92	-	6	101	17	42	3	
-14		52555	26975	25580	26975	25580	-	-	-	-	-	-	29927	15360	22628	11615	
15-64		190646	96072	94574	32518	26924	59167	58018	1009	5108	3378	4524	116220	57329	74426	38743	
65-		57281	20867	36414	1592	6762	15246	10732	3410	17181	619	1739	35717	12409	21564	8458	
18-		236061	110881	125180	28052	27883	74413	68745	4419	22289	3997	6263	145147	66295	90914	44586	
KESKIVÄKILUKU - MEDELFOKMANGD - MEAN POPULATION 1980																	
0		3234	1682	1553	1682	1553	-	-	-	-	-	-	1936	1015	1298	667	
1- 4		13220	6868	6353	6868	6353	-	-	-	-	-	-	7606	3937	5614	2931	
- 4		16454	8549	7905	8549	7905	-	-	-	-	-	-	9542	4952	6912	3598	
5- 9		17145	8788	8358	8788	8358	-	-	-	-	-	-	9821	5018	7325	3770	
10-14		19276	9777	9499	9777	9499	-	-	-	-	-	-	10893	5548	8384	4229	
15-19		19175	9738	9437	9728	9351	10	87	-	-	-	-	10996	5540	8179	4198	
20-24		18670	9679	8991	8612	6653	1053	2295	1	1	14	43	11401	5681	7269	3998	
25-29		20120	10356	9764	5232	3298	4959	6179	4	27	162	260	12646	6370	7475	3987	
30-34		24581	12916	11665	2988	1801	9424	9186	18	68	486	611	15314	7952	9267	4964	
35-39		19815	10483	9332	1511	967	8352	7560	25	117	595	689	12465	6464	7351	4020	
40-44		16754	8575	8179	1050	752	6965	6617	46	173	515	638	10378	5235	6376	3340	
45-49		16254	8165	8089	884	792	6742	6420	95	364	445	514	9808	4858	6446	3308	
50-54		18309	9181	9128	972	894	7635	6936	155	745	419	554	10973	5347	7336	3834	
55-59		19697	9226	10471	821	1129	7713	7314	292	1461	401	567	11854	5371	7843	3855	
60-64		17829	7951	9878	588	1233	6697	5808	399	2248	267	590	10926	4784	6903	3247	
65-69		18574	7931	10444	593	1563	6403	5026	649	3689	286	567	11465	4737	7110	3194	
70-74		16409	6391	10018	486	1818	4865	3402	859	4309	181	490	10336	3824	6073	2568	
75-79		11501	3750	7751	306	1622	2523	1601	830	4167	91	362	7171	2241	4330	1509	
80-84		6758	1824	4934	140	1116	1021	518	623	3106	40	195	4187	1037	2571	787	
85-		3702	830	2873	65	679	320	115	436	1969	9	110	2371	494	1332	336	
YHTEENSÄ SUMMA TOTAL		301018	144105	156913	61087	59426	74681	69060	4428	22240	3910	6188	182541	85369	118477	58737	

7. KESKIVÄKILUKU IÄN JA SUKUPUOLEN MUKAAN LÄÄNEITTÄIN 1980  
MEDELFOKTMÄNGD EFTER ÅLDER OCH KÖN LÄNSVIS 1980  
MEAN POPULATION BY AGE, SEX AND PROVINCE 1980

IKK ÅLDER AGE	KOKO MAA HELA RIKET WHOLE COUNTRY	UUDEN- MAAN NYLANDS	TURUN- PORIN ÅBO- BJÖRNEB	AHVENAN- MAA ÅLAND	HÄMEEN TAVASTE- HUS	KYMEN KYMENE	MIKKE- LIN S:T MICHELS	POHJOIS KARJAL. NORRA KARELENS	KUOPION KUOPIO	KESKI- SUOMEN MELL. FINLANDS	VAASAN VASA	OULUN ULEA- BORGS	LAPIN LAPP- LANDS
MOLEMAT SUKUPUOLET - BÅDA KÖNEN - BOTH SEXES													
- 4	320247	76280	45210	1351	41286	20839	12230	11107	16587	16279	31244	33925	13912
5- 9	299674	69463	42583	1524	40485	20336	12275	10463	15326	14983	29166	29991	13082
10-14	350688	77267	49957	1686	47382	24825	15361	13045	19020	18032	33435	34129	16553
15-19	381771	78373	52790	1575	50363	27512	18234	15861	22090	20568	35248	37126	20034
20-24	384124	86402	53073	1555	51501	27415	17618	15996	21668	19835	33578	37538	17948
25-29	406635	105165	58311	1900	55940	27715	16108	14713	20932	19446	33631	36270	16305
30-34	441802	122518	64496	2020	62652	30574	16588	14366	20736	21198	35763	36811	16082
35-39	317872	88727	45488	1592	44763	22410	12458	10275	14853	15199	25768	24848	11494
40-44	287187	71969	41840	1232	40206	20912	12299	9927	14609	14475	24051	23692	11978
45-49	269551	62802	39711	1133	37458	20296	12515	9896	14457	13895	23510	22550	11330
50-54	280083	60430	42531	1176	39588	21611	13192	11016	15730	14764	25295	23209	11544
55-59	258126	54767	39990	1245	36906	19434	12156	9915	14078	13898	24954	20684	10103
60-64	209296	44762	32322	1178	30369	15927	10087	8265	11318	11088	20857	15864	7261
65-69	207683	44398	32930	1226	30574	16285	9994	8404	11164	10470	20121	15256	6664
70-74	171422	37531	28164	961	25618	13658	8366	6569	9117	8802	16122	11439	5077
75-79	109127	23950	18567	651	16270	8667	5362	4000	5749	5414	10392	6901	3207
80-84	57424	12723	9750	446	8630	4384	2776	1972	3055	2769	5749	3741	1633
85-	26825	6588	4665	249	3654	1906	1278	846	1406	1161	2609	1694	772
YHTEENSX - SUMMA - TOTAL	4779535	1124111	702373	22696	663441	344703	208893	176631	251890	242672	431488	415665	194975
MIEHET - MÅN - MEN													
- 4	163782	39296	23006	706	21110	10643	6198	5627	8485	8342	16051	17255	7067
5- 9	153329	35469	21724	809	20703	10377	6242	5319	7860	7805	14893	15378	6752
10-14	178882	39392	25560	878	24177	12525	7748	6537	9598	9255	17206	17603	8406
15-19	194890	39614	26884	830	25789	14034	9325	8089	11280	10575	17969	20164	10339
20-24	196845	41927	27148	767	26324	14440	9368	8659	11273	10423	17474	19649	9396
25-29	208747	50390	29904	949	28353	14761	8732	8116	11227	10377	17727	19447	8766
30-34	227767	60137	33726	1043	32347	16236	8730	7856	11078	11078	18657	18373	8507
35-39	162544	44044	23431	905	22779	11773	6504	5377	7652	7851	13274	12983	5972
40-44	144867	35496	21102	642	20038	10801	6296	5180	7353	7364	12198	12172	6227
45-49	134690	30739	19845	608	18218	10231	6335	5078	7299	7067	11814	11628	5830
50-54	135837	28779	20377	590	18696	10553	6534	5419	7732	7142	12374	11691	5954
55-59	114897	23433	17709	595	15993	8702	5452	4526	6345	6244	11374	9681	4846
60-64	87199	17800	13369	568	12193	6579	4232	3534	4750	4718	9149	6990	3319
65-69	83056	16642	13261	561	11899	6464	4024	3473	4524	4435	8428	6479	2868
70-74	63537	12730	10669	369	9321	5059	3308	2551	3426	3449	6189	4468	2001
75-79	36311	7099	6329	220	5284	2903	1933	1456	1933	1961	3585	2379	1232
80-84	16738	3079	2929	145	2402	1349	881	622	942	919	1711	1171	572
85-	6901	1291	1191	62	896	531	412	265	400	341	720	522	272
YHTEENSX - SUMMA - TOTAL	2310814	527353	338160	11242	316517	167978	102251	87680	123152	119342	210789	208030	98322

Eri alueiden keskilukuja laskettaessa on väkilukuun 31.12.1979 liiäetty (vastaavasti väkiluvusta vähennetty) 1.1.1980 voimaan tulleiden koko kunnan kiiit-  
tävien alueiitosten ja kuntamuodon vaihdosten aiheuttamat väkiluvun muutokset - Vid beräkningen av medelfolkvängden för olika områden har till folkvängden  
31.12.1979 adderats (respektive från folkvängden subtraherats) förändringar av folkvängden, som kommsammanslagningar och ändringar av kommundyp vilka  
trädde i kraft 1.1.1980 medfört - When calculating the mean population for different areas the 31.12.1979 population has been corrected to the changes in  
population caused by administrative transfers which came into force 1.1.1980.

Summat eivät täsmää pyöristysvirheiden takia - Summorna stämmer inte på grund av avrundningsfel - The totals do not coincide due to roundings.

B. VÄESTÜ KANSALAIJUUDEN, IÄN JA SUKUPUOLEN MUKAAN 1980  
 FOLKÄNGD EFTER MEDBORGERSKAP, ALDER OCH KÖN 1980  
 POPULATION BY CITIZENSHIP, AGE AND SEX 1980

MAA, JONKA KANSALAINEN MEDBORGERSKAPSLAND COUNTRY OF CITIZENSHIP	IKÄ - ÄLDER - AGE											
	YHT. SUMMA TOTAL	-14	15-24	25-44	45-64	65-	YHT. SUMMA TOTAL	-14	15-24	25-44	45-64	65-
	MGL. SUKUPUOLET - BADA KÖNEN - BOTH SEXES						MIEHIÄ - MÄN - MALES					
SUGMI - FINLAND	4774935	561707	760003	1459571	1017839	575815	2307520	491488	388698	746395	473871	207068
MULT MAAT - ÖVR. LÄNDER - OTH. COUNTR.	12502	3499	1517	4646	1487	1353	7123	1828	772	3047	979	497
EUROUPPA - EUROPA - EUROPE	8541	2508	1088	3156	1062	727	5029	1303	551	2134	729	312
RUOTSI - SVERIGE - SWEDEN	3105	670	397	962	542	534	1615	351	180	556	315	213
NORJA - NORGE - NORWAY	306	101	41	113	35	16	165	52	15	61	30	7
TANSKA - DANMARK - DENMARK	403	94	76	112	76	45	246	40	42	72	64	28
ISLANTI - ISLAND - ICELAND	20	10	2	7	1	-	13	6	2	4	1	-
ALAANKOM. - NEDERL. - NETHERLANDS	252	76	38	78	46	14	165	39	24	66	30	6
BELGIA - BELGIEN - BELGIUM	31	11	5	9	3	3	14	3	2	5	3	1
BULGARIA - BULGARIEN	38	5	2	28	3	-	26	1	1	22	2	-
ESPAÑIA - SPANIEN - SPAIN	240	101	21	105	11	2	170	54	9	96	10	1
IRLANTI - IRLAND - IRELAND	44	14	4	24	2	-	28	5	2	19	2	-
ISO-BRIT. - STORBRIT. - UNITED KINGDOM	980	369	126	395	76	14	635	204	70	302	56	3
ITALIA - ITALIEN - ITALY	275	93	41	101	28	12	187	46	24	86	24	7
ITÄVALTA - ÖSTERRIKE - AUSTRIA	162	64	22	58	14	4	101	36	9	42	11	3
JUGOSLAVIA - JUGOSLAVIEN - YUGOSLAVIA	42	20	1	19	2	-	32	12	1	17	2	-
KREIKKA - GREKLAND - GREECE	123	41	14	56	4	8	91	21	12	48	4	6
PORTUGALI - PORTUGAL	34	6	9	18	1	-	24	4	5	14	1	-
POLJA - POLEN - POLAND	290	53	18	195	22	2	153	29	5	105	13	1
RANSKA - FRANKRIKE - FRANCE	262	87	23	122	19	11	158	46	15	76	17	4
ROMANIA - RUMÄNIEN	25	3	1	20	1	-	21	2	-	19	-	-
SAKSAN DEM. - TYSKA DEM. - GERMANY, DEM.	36	9	1	22	4	-	13	3	-	7	3	-
SAKS. LIITTO - FÖRB. R. - TYSKL. - GERM. F.	1457	578	193	531	119	36	932	264	106	412	99	21
SVEITSI - SCHWEIZ - SWITZERLAND	282	68	48	97	44	25	178	37	25	68	37	11
TSEKOSLOVAKIA - TJECKOSL. - CZECHOSL.	47	12	-	30	5	-	20	7	-	10	3	-
UNKARI - UNGERN - HUNGARY	81	21	4	51	4	1	37	10	1	24	2	-
MUU EUROUPPA - ÖVR. EUROPA - OTHER EUROPE	6	2	1	3	-	-	5	1	1	3	-	-
ASIA - ASIEN - ASIA	947	382	108	419	30	8	597	192	68	312	21	4
INTIA - INDIEN - INDIA	126	50	14	54	6	2	80	22	8	43	6	1
IRAK - IRAQ	30	12	5	11	2	-	23	7	3	11	2	-
IRAN	78	27	8	34	6	3	46	10	7	25	3	1
ISRAEL	61	19	14	26	1	1	39	11	8	18	1	1
JAPANI - JAPAN	220	93	2	122	2	1	152	58	2	92	-	-
LIBANON - LEBANON	26	12	4	9	1	-	14	3	2	8	1	-
PAKISTAN	34	17	3	14	-	-	22	8	1	13	-	-
TURKKI - TURKIET - TURKEY	114	44	9	52	8	1	83	23	8	45	6	1
VIETNAM - VIET NAM	113	48	34	29	2	-	67	27	25	15	-	-
MUU AASIA - ÖVRIGT ASIEN - OTHER ASIA	145	60	15	68	2	-	71	23	4	42	2	-
AFRIKKA - AFRIKA - AFRICA	349	107	41	196	5	-	277	68	32	173	4	-
ALGERIA - ALGERIET	68	27	7	32	2	-	59	19	6	32	2	-
EGYPTI - EGYPTEN - EGYPT	37	11	5	21	-	-	31	6	4	21	-	-
ETIOPIA - ETIOPIEN - ETHIOPIA	23	6	5	12	-	-	19	6	1	12	-	-
MAROKKO - MAROKKO - MAROCCO	30	5	1	24	-	-	27	3	1	23	-	-
NAMIBIA	26	2	9	14	1	-	21	2	5	9	1	-
NIGERIA	49	16	5	28	-	-	34	9	3	22	-	-
TUNISIA - TUNISIEN	28	10	1	17	-	-	22	4	1	17	-	-
MUU AFRIKKA - ÖVR. AFRIKA - OTHER AFRICA	88	30	8	48	2	-	64	19	7	37	1	-
AMERIKA - AMERIKA - AMERICA	1650	341	194	405	218	492	798	168	103	244	134	149
KANADA - CANADA	262	47	39	53	48	75	155	24	29	42	30	30
USA	1156	234	124	230	153	415	505	111	56	127	90	118
CHILE	136	33	15	76	11	1	76	18	6	43	9	-
MUU AMERIKA - ÖVR. AMERIKA - OTH. AMERICA	96	27	16	46	6	1	62	15	9	32	5	1
AUSTRALIA JA UUSI SEELANTI - AUSTRALIEN O. NYA ZEELAND - AUSTRALIA + N.ZEAL.	157	46	10	67	21	13	97	30	5	43	12	7
NEUVOSTOLIITTO - SOVIETUNIONEN - USSR	858	115	76	403	151	113	325	67	13	141	79	25
ILMAN KANSALAIJUUTTA - STATSLÖSA WITHOUT CITIZENSHIP	340	3	3	51	69	214	199	1	1	39	57	101
TUNTEMÄTÖN - OKÄNT - UNKNOWN	1	-	-	-	1	-	1	-	-	-	1	-
KAIKKIAAN - SAMTLIGA - ALL	4787778	965209	761522	1464268	1019396	577382	2314843	493317	389471	749481	474908	207666



9. VÄESTÖ SYNTYMÄPAIKAN, IÄN JA SUKUPUOLEN MUKAAN 1980  
FOLKÄNGD EFTER FÖDELSEORT, ÅLDER OCH KÖN 1980  
POPULATION BY BIRTH-PLACE, AGE AND SEX 1980

SYNTYMÄPAIKKA FÖDELSEORT BIRTH-PLACE	IKÄ - ÅLDER - AGE											
	YHT. SUMMA TOTAL	-14	15-24	25-44	45-64	65-	YHT. SUMMA TOTAL	-14	15-24	25-44	45-64	65-
	MOLEMMAT SUKUPUOLET - BÅDA KÖNEN - BOTH SEXES						MIEHIÄ - MÄN - MALES					
SUOMI - FINLAND	4748625	954948	757309	1455788	1012448	568132	2296570	488055	387352	744531	472035	204597
MUUT MAAT - ÖVRIGA LÄNDER - OTHER COUNTRIES	39127	10250	4214	8478	6944	9241	18260	5255	2119	4949	2871	3066
EUROOPPA - EUROPA - EUROPE	17210	7822	2677	4509	1272	930	9128	4021	1338	2722	696	351
RUOTSI - SVERIGE SWEDEN	11633	6770	2098	1933	387	445	5829	3485	1026	999	173	146
NORJA - NORGE NORWAY	476	71	36	169	119	81	198	36	16	77	47	22
TANSKA - DANMARK DENMARK	365	71	42	100	91	61	202	34	21	55	57	35
ISLANTI - ISLAND ICELAND	19	6	3	7	2	1	8	2	2	4	-	-
AASIA - ASIEN - ASIA	1079	263	132	571	87	26	719	124	87	438	57	13
AFRIKKA - AFRIKA - AFRICA	482	82	74	274	35	17	357	48	45	240	18	6
AMERIKA-AMERIKA-AMERICA	3144	366	363	512	803	1100	1443	180	185	294	387	397
AUSTRALIA JA UUSI SEELANTI AUSTRALIEN O. NYA ZEELAND AUSTRALIA AND N. ZEALAND	270	150	64	39	16	1	134	76	27	23	8	-
NEUVOSTOLIITTO - SOVIET- UNIONEN - USSR	7672	153	93	1102	2499	3825	2673	86	24	416	892	1255
ULKOMAA TUNT. - UTLANDET OKÄNT - FOR. COUNTRY UNKN.	9270	1414	811	1471	2232	3342	3806	720	413	816	813	1044
TUNTEMATON - OKÄND UNKNOWN	26	11	-	2	4	9	13	7	-	1	2	3
KAIKKIAAN - SAMTLIGA ALL	4787778	965209	761523	1464268	1019396	577382	2314843	493317	389471	749481	474908	207666

10. VÄESTÖ SYNTYMÄPAIKAN MUKAAN LÄÄNEITTÄIN 1980  
FOLKÄNGD EFTER FÖDELSEORT LÄNSVIS 1980  
POPULATION BY BIRTH-PLACE AND PROVINCE 1980

SYNTYMÄPAIKKA FÖDELSEORT BIRTH-PLACE	KOKO MAA HELA RIKET WHOLE COUNTRY	UUDEN- MAAN NYLANDS	TURUN- PORIN ÅBO- BJÖRNEB.	AHVENAN- MAA ÅLAND	HÄMEEN TAVASTE- HUS	KYMEN KYMENE	MIKKE- LIN S:T MICHELS	POHJOIS- KARJAL. NORRA KARELENS	KUOPIO KUOPIO	KESKI- SUOMEN MELL. FINLANDS	VAASAN VASA	OULUN ULEA- BORGS	LAPIN LAPP- LANDS
SUOMI - FINLAND	4748625	1114707	698126	21841	660229	342492	207831	176009	251182	241435	428109	413870	192794
ASUINKUNTA - BONINGSKOMMUN COMMUNE OF RESIDENCE	2220935	374275	328710	10540	268651	165167	106111	98424	137839	113927	260845	243127	113319
MUJ KUNTA - ÖVRIG KOMMUN OTHER COMMUNE	2527690	740432	369416	11301	391578	177325	101720	77585	113343	127508	167264	170743	79475
LÄÄNI - LÄN - PROVINCE:													
UUDENMAAN - NYLANDS	713142	613617	20005	1380	33034	11974	5153	3297	4711	5739	6743	5273	2216
TURUN-PORIN ÅBO-BJÖRNEBORGS	677145	58195	541748	1470	47806	5859	2325	1274	2223	3936	6493	3769	2047
AHVENANMAA - ÅLAND	18951	755	517	17364	75	20	9	6	11	16	149	18	11
HÄMEEN - TAVASTENUS	556449	77548	29962	164	409654	9025	4729	1934	2886	8604	5574	4239	2130
KYMEN - KYMENE	339772	46537	8617	84	18506	242227	8305	2766	2852	3716	2282	2602	1278
MIKKELIN - S:T MICHELS	261100	40296	5869	45	17601	17974	152883	3891	10873	6907	1394	2233	1134
POHJOIS-KARJALAN NORRA KARELENS	233878	43650	5689	32	12788	9431	4842	141557	6093	3161	1324	3793	1518
KUOPIO - KUOPIO	307088	45901	7179	50	13521	7532	9275	5661	197447	7717	1979	8379	2447
KESKI-SUOMEN MELLERSTA FINLANDS	258685	31879	7700	53	20497	4423	4755	1348	3762	174112	5079	3550	1527
VAASAN - VASA	488429	40357	18168	1007	21852	3436	2034	1243	2092	7717	378235	8543	3745
OULUN - ULEÅBORGS	477284	41903	14837	94	18070	5363	2977	2990	6292	5612	9946	352895	16305
LAPIN - LAPPLANDS	201621	13803	5162	34	5869	1934	1064	848	1395	1695	2668	11999	155150
LUOVUTETUT ALUEET AVTRÄDDA OMRÅDEN CEDED TERRITORIES	215081	60266	32673	64	40956	23294	9480	9194	10545	12503	6243	6577	3286
ULKOMAA - UTLANDET FOREIGN COUNTRY	39127	13774	4918	941	4085	1859	755	638	883	1467	4688	3023	2096
TUNTEMATON - OKÄND UNKNOWN	26	10	2	1	5	1	-	3	-	2	2	-	-
YHTEENSÄ - SUMMA TOTAL	4787778	1128491	703046	22783	664319	344352	208586	176650	252065	242904	432799	416893	194890
	% ASUINLÄÄNIN VÄESTÖSTÄ - % AV FOLKÄNGDEN I BONINGSLÄN - % OF THE POPULATION IN PROVINCE OF RESIDENCE												
ASUINLÄÄNI - BONINGSLÄN PROVINCE OF RESIDENCE	70,5	54,4	77,1	76,2	61,7	70,3	73,3	80,1	78,3	71,7	87,4	84,6	79,6
ASUINKUNTA - BONINGSKOMMUN COMMUNE OF RESIDENCE	46,4	33,2	46,8	46,3	40,4	48,0	50,9	55,7	54,7	46,9	60,3	58,3	58,1

11. VÄESTÖ KIELEN, IÄN JA SUKUPUOLEN MUKAAN 1980  
FOLKMÄNGD EFTER SPRÅK, ÅLDER OCH KÖN 1980  
POPULATION BY LANGUAGE, AGE AND SEX 1980

ÄIDINKIELI MODERSMÅL MOTHER LANGUAGE	IKÄ - ALDER - AGE											
	YHT.-SUMMA TOTAL	-14	15-24	25-44	45-64	65-	YHT.-SUMMA TOTAL	-14	15-24	25-44	45-64	65-
	MOLEMMAT SUKUPUOLET - BÅDA KÖNEN - BOTH SEXES						MIEHIÄ - MÄN - MALES					
SUOMI - FINNSKA - FINNISH	4 476 807	910 938	722 895	1 377 838	946 171	518 965	2 164 957	465 431	369 622	703 898	439 609	186 397
RUOTSI - SVENSKA - SWEDISH	300 482	52 555	37 633	81 512	71 501	57 281	143 914	26 975	19 338	42 433	34 301	20 867
SAAME - SAMISKA - LAPPISH	1 343	224	253	409	296	161	723	106	129	238	171	79
SAKSA - TYSKA - GERMAN	1 689	265	94	821	319	190	1 055	136	53	581	213	72
ENGLANTI - ENGELSKA - ENGLISH	1 530	313	178	797	189	53	960	168	96	550	129	17
VENÄJÄ - RYSKA - RUSSIAN	1 489	131	77	500	303	478	553	74	29	176	138	136
TANSKA, NORJA, ISLANTI <sup>1)</sup>	364	62	28	149	85	40	193	29	9	83	54	18
RANSKA - FRANSKA - FRENCH	310	51	13	189	42	15	197	27	8	135	23	4
MUJ - ANNA - OTHER	3 548	476	350	2 046	489	187	2 179	269	186	1 384	269	71
TUNTEM. - OKÄNT - UNKNOWN	216	194	2	7	1	12	112	102	1	3	1	5
YHTEENSÄ - SUMMA - TOTAL	4 787 778	965 209	761 523	1 464 268	1 019 396	577 382	2 314 843	493 317	389 471	749 481	474 908	207 666
	%											
SUOMI - FINNSKA - FINNISH	100,0	20,3	16,2	30,8	21,1	11,6	100,0	21,5	17,1	32,5	20,3	8,6
RUOTSI - SVENSKA - SWEDISH	100,0	17,5	12,5	27,1	23,8	19,1	100,0	18,8	13,4	29,5	23,8	14,5
SAAME - SAMISKA - LAPPISH	100,0	16,7	18,8	30,5	22,0	12,0	100,0	14,7	17,8	32,9	23,7	10,9
SAKSA - TYSKA - GERMAN	100,0	15,7	5,6	48,6	18,9	11,2	100,0	12,9	5,0	55,1	20,2	6,8
ENGLANTI - ENGELSKA - ENGLISH	100,0	20,5	11,6	52,1	12,3	3,5	100,0	17,5	10,0	57,3	13,4	1,8
VENÄJÄ - RYSKA - RUSSIAN	100,0	8,8	5,2	33,6	20,3	32,1	100,0	13,4	5,2	31,8	25,0	24,6
TANSKA, NORJA, ISLANTI <sup>1)</sup>	100,0	17,0	7,7	40,9	23,4	11,0	100,0	15,0	4,7	43,0	28,0	9,3
RANSKA - FRANSKA - FRENCH	100,0	16,5	4,2	61,0	13,5	4,8	100,0	13,7	4,1	68,5	11,7	2,0
MUJ JA TUNT. - ANNA OCH OKÄNT OTHER AND UNKNOWN	100,0	17,8	9,4	54,5	13,0	5,3	100,0	16,2	8,2	60,5	11,8	3,3
YHTEENSÄ - SUMMA - TOTAL	100,0	20,2	15,9	30,6	21,3	12,0	100,0	21,3	16,8	32,4	20,5	9,0

1) Tanska, norja, islanti = Dansk, norska, isländska - Danish, Norwegian, Icelandic

12. VÄESTÖ KIELEN JA SUKUPUOLEN MUKAAN LÄÄNEITTÄIN 1980  
FOLKMÄNGD EFTER SPRÅK OCH KÖN LÄNSVIS 1980  
POPULATION BY LANGUAGE, SEX AND PROVINCE 1980

LÄNNI LÄN PROVINCE	YHTEENSÄ SUMMA TOTAL		ÄIDINKIELI - MODERSMÅL - MOTHER TONGUE													
			SUOMI FINNSKA FINNISH		RUOTSI SVENSKA SWEDISH		SAAME SAMISKA LAPPISH		SAKSA TYSKA GERMAN		ENGLANTI ENGELSKA ENGLISH		MUJ JA TUNT. ÖVR. O. OKÄNT OTH. A. UNKN.			
			MS	M	MS	M	MS	M	MS	M	MS	M	MS	M		
KOKO MAA - HELA RIKET WHOLE COUNTRY	4787778	2314843	4476807	2164957	300482	6.3	143914	1343	723	1689	1055	1530	960	5927	3234	
KAUPUNGIT - STÄDER URBAN COMMUNES	2865063	1354342	2475252	1264707	181864	6.3	85098	51	25	1369	838	1287	809	5240	2865	
MUUT KUNNAT - ÖVR. KOMM. RURAL COMMUNES	1922715	960501	1801555	900250	118618	6.2	58816	1292	698	320	217	243	151	687	369	
UUDENMAAN LÄNNI NYLANDS LÄN	1128491	529630	977790	458730	145002	12.8	67652	7	2	970	585	874	559	3848	2102	
TURUN-PÖRIN LÄNNI ÅBO-BJÖRNEBORGS LÄN	703046	338653	674216	324602	27952	4.0	13550	2	2	166	110	159	93	551	296	
AHVENANMAAN MAAKUNTA LANDSKAPET ÅLAND	22783	11274	1005	370	21682	95.2	10861	2	1	14	4	31	14	49	24	
HÄMEEN LÄNNI TAVASTEHUS LÄN	664319	316994	661035	315387	2433	0.4	1114	5	5	176	106	174	113	496	269	
KYMEN LÄNNI KYMHENE LÄN	344352	167768	341690	166484	2225	0.6	1071	1	-	100	67	58	36	278	130	
MIKKELIN LÄNNI S:t MICHELS LÄN	208586	102042	208249	101864	202	0.1	104	1	1	42	23	25	16	67	34	
POHJOIS-KARJALAN LÄNNI NORRA KARELENS LÄN	176650	87653	176442	87543	88	0.0	38	-	-	26	22	14	8	80	42	
KUOPION LÄNNI KUOPIO LÄN	252065	123227	251636	122989	275	0.1	137	-	-	35	26	28	15	91	60	
KESKI-SUOMEN LÄNNI MELLERSTA FINLANDS LÄN	242904	119420	242366	119139	309	0.1	129	3	1	42	36	50	34	134	81	
VAASAN LÄNNI VASA LÄN	432799	211467	332953	162381	99615	23.0	48949	5	2	51	31	42	25	133	79	
OULUN LÄNNI ULEÅBORGS LÄN	416893	208510	416145	208140	480	0.1	206	8	4	52	31	63	41	145	88	
LAPIN LÄNNI LAPPLANDS LÄN	194890	98205	193280	97348	219	0.1	103	1309	705	15	14	12	6	55	29	

13. NAIŠIA I 000 MIEŠTŲ KOHTI IŠN MUKAAN LXXNEITTIXN SEKŲ KIELEN JA IŠN MUKAAN 1980  
KVINNOR PÅ 1 000 MÅN EFTER ÅLDER LÅNSVIS SAMT EFTER SPRÅK OCH ÅLDER 1980  
WOMEN PER 1 000 MEN BY AGE AND PROVINCE AND BY LANGUAGE AND AGE 1980

LÄÄNI LÅN PROVINCE	YHTEENSÅ SUMMA TOTAL	IKÅ - ÅLDER - AGE							
		-14	15-24	25-34	35-44	45-54	55-64	65-79	80-
KOKO MAA - HELA RIKET WHOLE COUNTRY	1 068	957	955	944	967	1 027	1 304	1 675	2 578
KAUPUNGIT - STÅDER URBAN COMMUNES	1 115	960	1 008	1 001	1 008	1 092	1 391	1 853	3 108
MUUT KUNNAT - ÖVRIGA KOMMUNER RURAL COMMUNES	1 002	951	885	848	902	942	1 200	1 476	2 107
UUDENMAAN - NYLANDS	1 131	952	1 017	1 062	1 018	1 068	1 400	1 907	3 404
TURUN-PORIN - ÅBO-BJÖRNEBORGS	1 076	960	958	930	957	1 037	1 320	1 636	2 506
AHVENANMAA - ÅLAND	1 021	910	959	974	820	940	1 084	1 456	2 459
HÄMEEN - TAVASTEHEUS	1 096	956	954	957	979	1 082	1 377	1 738	2 689
KYMEN - KYMMENE	1 053	967	931	881	917	1 009	1 307	1 688	2 325
MIKKELIN - S:T MICHELS	1 044	977	920	870	936	993	1 287	1 575	2 165
POHJOIS-KARJALAN - NORRA KARELENS	1 015	981	903	822	909	987	1 246	1 554	2 236
KUOPIO - KUOPIO	1 046	962	945	868	955	1 006	1 279	1 646	2 360
KESKI-SUOMEN - MELLERSTA FINLANDS	1 034	940	926	904	949	1 011	1 277	1 532	2 143
VAAASAN - VASA	1 047	949	943	908	952	1 013	1 228	1 565	2 422
OULUN - ULEÅBORGS	999	953	927	878	930	963	1 183	1 527	2 258
LAPIN - LAPPLANDS	985	962	926	875	928	937	1 127	1 455	1 858
KIELI - SPRÅK - LANGUAGE									
SUOMI - FINSKA - FINNISH	1 068	957	956	947	972	1 031	1 317	1 687	2 532
RUOTSI - SVENSKA - SWEDISH	1 088	948	946	924	918	992	1 176	1 565	2 949
SAAME - SAMISKA - LAPPISH	858	1 113	961	796	604	690	859	1 075	846
VENÄJÄ - RYSKA - RUSSIAN	1 693	770	1 655	2 261	1 420	1 028	1 373	2 250	3 536
SAKSA - TYSKA - GERMAN	601	949	774	343	468	494	509	1 554	1 938
ENGLANTI - ENGELSKA - ENGLISH	594	863	854	405	528	449	500	2 200	1 500

14. VÄESTÖ KOULUTUSASTEEN, IÅN JA SUKUPUOLEN MUKAAN 1980  
FOLKMRÅNG EFTER UTBILDINGSNIVÅ, ÅLDER OCH KÖN 1980  
POPULATION BY LEVEL OF EDUCATION, AGE AND SEX 1980

IKÅ ÅLDER AGE	PERUSASTEEN JÅLKEINEN KOULUTUSASTE - UTBILDINGSNIVÅ EFTER GRUNDNIVÅ - LEVEL OF EDUCATION AFTER BASIC EDUCATION							EI PERUSASTEEN JÅLKEISTÅ KOULUTUSTA EJ UTBILDNING EFTER GRUNDNIVÅ NO EDUCATION COMPLETED AFTER BASIC EDUCATION	YHTEENSÅ SUMMA TOTAL
	ALEMPI KESKIASTE LÅGRE MELLANNIVÅ LOWER SECOND STAGE OF SECOND LEVEL	YLEMPI KESKIASTE HÖGRE MELLANNIVÅ UPPER SECOND STAGE OF SECOND LEVEL	ALIN KORKEA-ASTE LÅGSTA UTBILDNING PÅ HÖGRE NIVÅ LOWEST STAGE OF THIRD LEVEL	ALEMPI KAND. ASTE LÅGRE KAND. DITATNIVÅ UNDERGRADUATE	YLEMPI KAND. ASTE HÖGRE KAND. DITATNIVÅ GRADUATE	TUTKIJAJA-KOULUTUS FORSKAR-UTBILDNING POSTGRADUATE	TUNTEMÅTON OKÅND UNKNOWN		
MÖLEMMAT SUKUPUOLET - BÅDA KÖNEN - BOTH SEXES									
15-19	51 165	21 661	6	6	-	-	-	307 314	380 152
20-24	139 067	113 894	11 584	5 263	817	3	1	110 742	381 371
25-29	141 573	72 966	26 086	16 882	14 229	317	152	131 319	403 524
30-34	133 157	64 669	22 131	15 181	21 360	1 405	567	185 252	443 722
35-39	83 270	42 845	16 632	9 700	16 670	2 114	818	159 505	331 554
40-44	60 433	26 689	11 597	6 049	9 568	1 488	768	168 876	285 468
45-49	43 891	18 203	10 018	4 143	6 672	1 040	662	183 035	267 664
50-54	35 348	15 371	8 592	2 670	5 578	767	478	211 884	280 688
55-59	28 043	12 747	6 107	1 792	4 802	528	427	204 373	258 819
60-64	20 311	9 909	4 106	1 713	3 308	517	353	172 008	212 225
65-69	16 160	8 147	3 459	1 448	3 000	397	288	173 011	205 910
70-	20 675	11 273	7 455	1 962	4 805	579	466	324 257	371 472
15-	773 093	418 374	127 773	66 809	90 809	9 155	4 980	2 331 576	3 822 569
MIEHET - MÅN - MALES									
15-19	29 899	7 636	-	3	-	-	-	156 524	194 062
20-24	82 455	46 398	2 634	2 050	415	2	-	61 455	195 409
25-29	79 303	34 561	9 605	6 982	8 392	261	31	67 854	206 989
30-34	70 907	31 647	11 003	6 405	12 994	1 156	145	94 485	228 742
35-39	42 666	22 343	8 483	3 704	10 258	1 755	211	80 380	169 800
40-44	29 124	14 883	5 680	2 336	6 044	1 263	217	84 403	143 950
45-49	20 347	10 697	4 572	1 946	4 397	919	249	90 840	133 967
50-54	15 597	9 205	3 481	1 419	3 738	667	245	102 157	136 509
55-59	11 591	7 100	2 481	907	3 185	420	201	90 192	116 077
60-64	7 879	5 317	1 460	992	2 295	455	169	69 788	88 355
65-69	6 193	4 349	1 120	759	1 982	355	129	67 282	82 169
70-	7 429	5 068	1 600	1 113	2 890	506	237	106 654	125 497
15-	403 390	199 204	52 119	28 616	56 590	7 759	1 834	1 072 014	1 821 526

15. VÄESTÖ<sup>1)</sup> KOULUTUSTASEEN JA SUKUPUOLEN MUKAAN LÄÄNEITTÄIN 1980  
 FOLKÄNGD<sup>1)</sup> EFTER UTBILDNINGSNIVÅ OCH KÖN LÄNSVIS 1980  
 POPULATION<sup>1)</sup> BY LEVEL OF EDUCATION, SEX AND PROVINCE 1980

LÄÄNI LÄN PROVINCE	PERUSASTEEN JÄLKEINEN KOULUTUSTASE UTBILDNINGSNIVÅ EFTER GRUNDNIVÅ LEVEL OF EDUCATION AFTER BASIC EDUCATION								EI PERUSASTEEN JÄLKEISTÄ KOU- LUTUSTA EJ UTBILDNING EFTER GRUNDNIVÅ NO EDUCATION COMPLETED AFTER BASIC EDUCATION		YHTEENSÄ SUMMA TOTAL	
	ALEMPI KESKIASTE LÄGRE MELLANNIVÅ LOWER SECOND STAGE OF SECOND LEVEL		YLEMPI KESKIASTE HÖGRE MELLANNIVÅ UPPER SECOND STAGE OF SECOND LEVEL		KORKEA-ASTE HÖGRE NIVÅ THIRD LEVEL		TUNTEMATON OKÄND UNKNOWN		MS	M	MS	M
	MS	M	MS	M	MS	M	MS	M				
KOKO MAA - HELA RIKET WHOLE COUNTRY	773093	403390	418374	199204	294546	145084	4980	1834	2331576	1072014	3822569	1821526
UUDENMAAN NYLANDS	150288	75893	131705	60486	116067	59741	1672	781	506638	218925	906370	415826
TURUN-PORIN ÅBO-BJÖRNEBORGS	113844	60511	58021	28208	38270	18701	983	273	355008	161091	566126	268784
AHVENANMAA ÅLAND	3794	1924	1900	1137	1414	836	73	57	11061	4942	18242	8896
HÄMEEN TAVASTEHUS	114414	60478	56579	27610	36290	17419	994	242	327812	145691	536089	251440
KYMEN KYMENE	61598	32409	27943	14372	15463	7814	441	75	173624	79917	279069	134587
MIKKELIN S:T MICHELS	36368	18654	14941	6948	8672	3894	80	45	109233	52626	169294	82167
POHJOIS-KARJALAN NORRA KARELENS	32901	17080	11820	5720	7368	3465	43	24	90050	43964	142182	70253
KUOPION KUOPIO	45429	22730	19047	8861	11798	5393	138	53	125044	60389	201456	97426
KESKI-SUOMEN MELLERSTA FINLANDS	40054	20963	18685	9005	12653	5865	86	50	122375	58256	193853	94139
VAASAN VASA	68403	35969	31420	14776	18754	8823	268	146	220254	103668	339099	163382
OULLUN ULEÅBORGS	71397	38246	31328	14855	19454	9341	122	57	196633	95861	318934	158360
LAPIN LAPPLANDS	34603	18533	14985	7226	8343	3792	80	31	93844	46684	151855	76266

1) Ikk - Ålder - Age: 15-

16. PERHEET PERHETYYPIN, HENKILÖMÄÄRÄN JA LASTEN LUVUN MUKAAN LÄÄNEITTÄIN 1980  
 FAMILJER EFTER FAMILJETYP SAMT ANTAL PERSONER OCH BARN LÄNSVIS 1980  
 FAMILIES BY TYPE OF FAMILY, NUMBER OF PERSONS AND CHILDREN AND PROVINCE 1980

LÄÄNI LÄN PROVINCE	PERHEET - FAMILJER - FAMILIES					HENKILÖITÄ PERHEISSÄ PERSONER I FAMILJERNA PERSONS IN FAMILIES			LAPSIA PERHEISSÄ BARN I FAMILJERNA CHILDREN IN FAMILIES		
	YHTEENSÄ SUMMA TOTAL	PERHETYYPPI - FAMILJETYP - TYPE OF FAMILY				O/O KOKO VÄESTÖSTÄ O/O AV HELA BEFOLKNINGEN o/o OF WHOLE POPULATION	KAIKKI LAPSET ALLA BARN ALL CHILDREN	ALLE 7 V. UNDER 7 ÅR UNDER 7 YEARS OF AGE	ALLE 18 V. UNDER 18 ÅR UNDER 18 YEARS OF AGE		
		AVIOPARI ILMAN LAPSIA ÄKTA MAKAR UTAN BARN MARRIED COUPLE WITHOUT CHILDREN	AVIOPARI JA LAPSIA <sup>1)</sup> ÄKTA MAKAR MED BARN <sup>1)</sup> MARRIED COUPLE WITH CHILDREN <sup>1)</sup>	ÄITI JA LAPSIA MOR OCH BARN MOTHER AND CHILDREN	ISÄ JA LAPSIA FAR OCH BARN FATHER AND CHILDREN						
KOKO MAA - HELA RIKET - WHOLE COUNTRY	1 218 392	301 477	732 864	160 711	23 340	3 895 703	81,4	1 642 970	442 144	1 169 664	
KAUPUNGIT - STÄDER - URBAN COMMUNES	730 315	187 400	426 980	102 653	13 282	2 270 174	79,2	925 479	267 563	684 111	
MUUT KUNNAT - ÖVRIGA KOMMUNER RURAL COMMUNES	488 077	114 077	305 884	58 058	10 058	1 625 529	84,5	717 491	174 581	485 553	
UUDENMAAN - NYLANDS	283 686	73 874	163 296	41 020	5 496	871 911	77,3	351 055	104 857	263 709	
TURUN-PORIN - ÅBO-BJÖRNEBORGS	183 189	49 787	107 815	22 321	3 266	570 708	81,2	229 917	62 377	165 467	
AHVENANMAA - ÅLAND	5 844	1 609	3 339	767	129	18 002	79,0	7 210	1 938	5 365	
HÄMEEN - TAVASTEHUS	171 985	45 910	99 677	23 184	3 214	534 069	80,4	216 497	57 265	155 178	
KYMEN - KYMENE	89 917	22 680	53 391	11 917	1 329	283 551	82,3	117 563	28 848	80 167	
MIKKELIN - S:T MICHELS	52 391	12 369	31 695	7 210	1 117	170 938	82,0	74 483	17 081	49 244	
POHJOIS-KARJALAN - NORRA KARELENS	44 539	10 253	27 263	6 149	374	146 953	83,2	64 898	15 553	42 766	
KUOPION - KUOPIO	63 570	14 618	39 436	8 332	1 184	209 273	83,0	91 649	22 757	62 379	
KESKI-SUOMEN - MELLERSTA FINLANDS	61 934	14 850	37 554	8 338	1 192	200 396	82,5	86 058	22 331	59 649	
VAASAN - VASA	110 989	27 072	70 642	11 312	1 963	367 168	84,8	158 465	43 324	113 025	
OULLUN - ULEÅBORGS	102 040	19 565	67 299	13 229	1 947	356 624	85,5	167 720	46 704	119 009	
LAPIN - LAPPLANDS	48 308	8 890	31 457	6 932	1 029	166 110	85,2	77 455	19 109	53 706	

1) Ml. avoparit, joilla yhteisiä lapsia - Inkl. ovidga par med gemensamma barn - Incl. couples living in consensual unions with children from these unions.

17. PERHEET, JOISSA ALLE 18-VUOTIAITA LAPSLIA, LASTEN LUVUN JA IÄN MUKAAN 1980  
FAMILJER MED BARN UNDER 18 ÅR EFTER ANTAL BARN OCH BARNENS ÅLDER 1980  
FAMILIES WITH CHILDREN UNDER 18 YEARS OF AGE, NUMBER AND AGE OF CHILDREN 1980

ALLE 18-VUOTIAIDEN LASTEN LUKU PERHEESSÄ ANTALET BARN UNDER 18 ÅR I FAMILJEN NUMBER OF CHILDREN UNDER 18 YEARS OF AGE IN FAMILY	PERHEET, JOISSA ALLE 18-VUOTIAITA LAPSLIA FAMILJER MED BARN UNDER 18 ÅR FAMILIES WITH CHILDREN UNDER 18 YEARS OF AGE					ALLE 18-VUOTIAITA LAPSLIA BARN UNDER 18 ÅR CHILDREN UNDER 18 YEARS OF AGE				
	KAIKKI PERHEET ALLA FAMILJER ALL FAMILIES	LASTEN IKÄ BARNENS ÅLDER AGE OF CHILDREN				KAIKKI LAPSET ALLA BARN ALL CHILDREN	LASTEN IKÄ BARNENS ÅLDER AGE OF CHILDREN			
		0-2	0-6	0-9	0-15		0-2	0-6	0-9	0-15
KOKO MAA - HELA RIKET WHOLE COUNTRY	692 449	172 402	333 220	419 772	626 907	1 169 664	187 572	442 144	612 376	1 022 482
LAPSIA - BARN CHILDREN										
1	335 963	157 707	236 888	258 479	322 598	335 963	157 707	236 888	258 479	322 598
2	266 209	14 230	86 294	136 758	234 948	532 418	28 460	172 588	273 516	469 896
3	70 407	455	8 186	20 395	55 349	211 221	1 365	24 558	61 185	166 047
4-	19 870	10	1 852	4 140	14 012	90 062	40	8 110	19 196	63 941
KAUPUNGIT - STÄDER URBAN COMMUNES	422 141	106 371	205 845	258 854	383 512	584 111	114 737	267 563	367 074	602 479
LAPSIA - BARN CHILDREN										
1	216 678	98 226	149 844	165 367	207 604	216 678	98 226	149 844	165 367	207 604
2	160 768	7 930	51 192	81 282	141 407	321 536	15 860	102 384	162 564	282 814
3	36 432	209	4 122	10 527	28 616	109 296	627	12 366	31 581	85 848
4-	8 263	6	687	1 678	5 885	36 601	24	2 969	7 562	26 213
MUUT KUNNAT - ÖVRIGA KOMMUNER RURAL COMMUNES	270 308	66 031	127 375	160 918	243 395	485 553	72 835	174 581	245 302	420 003
LAPSIA - BARN CHILDREN										
1	119 285	59 481	87 044	93 112	114 994	119 285	59 481	87 044	93 112	114 994
2	105 441	6 300	35 102	55 476	93 541	210 882	12 600	70 204	110 952	187 082
3	33 975	246	4 064	9 868	26 733	101 925	738	12 192	29 604	80 199
4-	11 607	4	1 165	2 462	8 127	53 461	16	5 141	11 634	37 728

18. PERHEISIIN KUULUVAT LAPSET IÄN MUKAAN LÄÄNEITTÄIN 1980.  
BARN I FAMILJER EFTER ÅLDER LÄNSVIS 1980  
CHILDREN IN FAMILIES BY AGE AND PROVINCE 1980

LÄÄNI LÄN PROVINCE	LAPSIA - BARN - CHILDREN							LAPSIA PERHETTÄ KOHTI <sup>1)</sup> BARN PER FAMILJ <sup>1)</sup> CHILDREN PER FAMILY <sup>1)</sup>		
	YHTEENSÄ SUMMA TOTAL	IKÄ - ÅLDER - AGE						ALLE 18-VUOT. UNDER 18 ÅR UNDER 18 YEARS OF AGE	ALLE 7-VUOT. UNDER 7 ÅR UNDER 7 YEARS OF AGE	2)
		0-2	3-6	7-15	16-17	18-24	25-			
KOKO MAA - HELA RIKET WHOLE COUNTRY	1 642 970 100,0	187 572 11,4	254 572 15,5	580 338 35,3	147 182 9,0	332 588 20,2	140 718 8,6	1,69	0,64	1,35
AVIOPARI JA LAPSIA <sup>3)</sup> - ÄKTA MAKAR MED BARN <sup>3)</sup> MARRIED COUPLE WITH CHILDREN <sup>3)</sup>	1 367 978 100,0	174 261 12,7	231 499 16,9	500 131 36,6	121 213 8,9	265 104 19,4	75 770 5,5	1,74	0,69	1,35
ÄITI JA LAPSIA - MOR OCH BARN MOTHER WITH CHILDREN	241 181 100,0	12 705 5,3	21 361 8,9	71 034 29,4	22 496 9,3	57 569 23,9	56 016 23,2	1,41	0,38	1,13
ISÄ JA LAPSIA - FAR OCH BARN FATHER WITH CHILDREN	33 811 100,0	606 1,8	1 712 5,1	9 173 27,1	3 473 10,3	9 915 29,3	8 932 26,4	1,35	0,21	1,12
KAUPUNGIT - STÄDER URBAN COMMUNES	925 479 100,0	114 737 12,4	152 826 16,5	334 916 36,2	81 632 8,8	179 343 19,4	62 025 6,7	1,62	0,63	1,30
MUUT KUNNAT - ÖVRIGA KOMMUNER RURAL COMMUNES	717 491 100,0	72 835 10,1	101 746 14,2	245 422 34,2	65 550 9,1	153 245 21,4	78 693 11,0	1,80	0,65	1,37
UUDENMAAN - NYLANDS	351 055 100,0	44 527 12,7	60 330 17,2	128 556 36,6	30 296 8,6	65 180 18,6	22 166 6,3	1,60	0,64	1,30
TURUN JA PORIN - ÅBO-BJÖRNEBORGS	229 917 100,0	26 358 11,5	36 019 15,7	82 541 35,9	20 549 8,9	45 071 19,6	19 379 8,4	1,65	0,62	1,31
AHVENENMAA - ÅLAND	7 210 100,0	831 11,5	1 107 15,4	2 843 39,4	584 8,1	1 142 15,8	703 9,8	1,66	0,60	1,26
HÄMEEN - TAVASTEUS	216 497 100,0	23 814 11,0	33 451 15,5	78 483 36,2	19 430 9,0	43 558 20,1	17 761 8,2	1,63	0,60	1,30
KYMEN - KYMENE	117 563 100,0	11 978 10,2	16 870 14,3	40 745 34,7	10 574 9,0	25 644 21,8	11 752 10,0	1,65	0,60	1,29
MIKKELIN - S:t MICHELS	74 483 100,0	7 019 9,4	10 062 13,5	25 178 33,8	6 985 9,4	16 971 22,8	8 268 11,1	1,72	0,60	1,32
POHJOIS-KARJALAN - NORRA KARELENS	64 898 100,0	6 645 10,2	8 908 13,8	21 308 32,8	5 905 9,1	14 954 23,0	7 178 11,1	1,74	0,63	1,33
KUOPIO - KUOPIO	91 649 100,0	9 708 10,6	13 049 14,2	31 108 33,9	8 514 9,3	19 958 21,8	9 312 10,2	1,73	0,63	1,33
KESKI-SUOMEN - MELLERSTA FINLANDS	86 058 100,0	9 489 11,0	12 842 14,9	29 492 34,3	7 826 9,1	18 285 21,2	8 124 9,5	1,71	0,64	1,34
VAASAN - VASA	158 465 100,0	18 538 11,7	24 786 15,6	55 998 35,4	13 703 8,6	31 156 19,7	14 284 9,0	1,79	0,69	1,35
OULLU - ULEÅBORGS	167 720 100,0	20 365 12,1	26 339 15,7	57 126 34,1	15 179 9,1	33 652 20,0	15 059 9,0	1,88	0,74	1,44
LAPIN - LAPPLANDS	77 455 100,0	8 300 10,7	10 809 13,9	26 960 34,8	7 637 9,9	17 017 22,0	6 732 8,7	1,77	0,63	1,34

1) Perhettä kohti, joissa alle 18-vuotiaita lapsia - Per familj med barn under 18 år - Per family with children under 18 years of age

2) Perhettä kohti, joissa alle 7-vuotiaita lapsia - Per familj med barn under 7 år - Per family with children under 7 years of age

3) Ml. avoparit, joilla yhteisiä lapsia - Inkl. sammanboende med gemensamma barn - Incl. couples living in consensual unions with children from these unions.

19. VÄSTÖNLUUTOKSET JA KESKIVÄKILUKU 1961-80  
BEFOLKNINGSRÖRELSEN OCH MEDELFOVKÄNGD 1961-80  
VITAL STATISTICS AND MEAN POPULATION 1961-80

VUOSI ÅR YEAR	ELÄVÄNÄ SYNTYNEET LEVANDE FÖDDA LIVE BIRTHS	KUOLLEET DÖDA DEATHS	SIITÄ - DÄRÄV OF WHICH 0-VUOTIAAT 0-ÅRINGAR 0 YEAR OF AGE	SYNTYNEIDEN ENEMYYS NATIVITETS ÖVERSOTT EXCESS OF BIRTHS	NETTOMAAHAN- MUUTTO NETTOINVAND- RING NET IMMIGRATION	VÄSTÖNLISÄYS FOLKÖKNING INCREASE OF POPULATION	SOLMITUT AVIOLIITOT INGÄNGNA ÄKTENSKAP MARRIAGES	AVIOEROT ÄKTENSKAPS- SKILLNADER DIVORCES	KESKIVÄKILUKU MEDELFOVKÄNGD MEAN POPULATION
1961	81 996	40 616	1 707	41 380	- 11 815	29 565	34 222	3 931	4 461 004
1962	81 454	42 889	1 670	38 565	- 7 254	31 311	34 251	4 004	4 491 443
1963	82 251	42 010	1 496	40 241	- 7 820	32 421	33 361	4 188	4 523 309
1964	80 428	42 512	1 369	37 916	- 19 068	18 048	34 520	4 458	4 548 544
1965	77 885	44 473	1 371	33 412	- 21 083	12 329	36 214	4 594	4 563 732
1966	77 697	43 548	1 164	34 149	- 12 203	21 946	38 252	4 856	4 580 869
1967	77 289	43 790	1 146	33 499	- 5 696	27 803	41 273	5 209	4 605 744
1968	73 654	45 013	1 064	28 641	- 14 994	13 647	40 251	5 416	4 626 469
1969	67 450	45 966	962	21 484	- 40 499	- 19 015	40 910	5 895	4 623 785
1970	64 559	44 119	854	20 440	- 36 381	- 15 941	40 730	6 044	4 606 307
1971	61 067	45 876	774	15 191	- 673	15 864	37 925	7 175	4 612 124
1972	58 864	43 958	707	14 906	- 5 470	20 376	35 467	8 254	4 639 657
1973	56 787	43 418	604	13 369	- 6 182	19 551	34 883	8 831	4 666 081
1974	62 472	44 674	689	17 798	- 1 284	19 082	34 533	10 019	4 690 574
1975	65 719	43 828	630	21 891	- 3 930	17 961	31 547	9 358	4 711 439
1976	66 846	44 786	659	22 060	- 9 959	12 101	32 004	10 125	4 725 664
1977	65 659	44 065	597	21 597	- 10 629	10 965	30 966	10 107	4 738 902
1978	63 983	43 692	484	20 291	- 9 143	11 148	29 760	10 369	4 752 528
1979	63 428	43 738	486	19 690	- 6 539	13 151	29 277	10 191	4 764 690
1980	63 064	44 398	481	18 666	- 1 198	17 468	29 388	9 464	4 779 535

o/oo KESKIVÄKILUVUSTA, 0-VUOTIAAT KUOLLEET ELÄVÄNÄ SYNTYNEISTÄ  
PÄ 1 000 AV MEDELFOVKÄNGDEN, 0-ÅRIGA DÖDA PÄ 1 000 LEVANDE FÖDDA  
PER 1 000 OF MEAN POPULATION, DEATH AT AGE OF 0 YEAR PER 1 000 LIVE BIRTHS

1961	18,4	9,1	20,8	9,3	- 2,6	6,6	7,7	0,9
1962	18,1	9,6	20,5	8,6	- 1,6	7,0	7,6	0,9
1963	18,2	9,3	18,2	8,9	- 1,7	7,2	7,4	0,9
1964	17,7	9,4	17,0	8,3	- 4,4	4,0	7,6	1,0
1965	17,1	9,7	17,6	7,3	- 4,6	2,7	7,9	1,0
1966	17,0	9,5	15,0	7,5	- 2,7	4,8	8,4	1,0
1967	16,8	9,5	14,8	7,3	- 1,2	6,0	9,0	1,1
1968	15,9	9,7	14,5	6,2	- 3,2	2,9	8,7	1,2
1969	14,6	9,9	14,3	4,6	- 8,8	- 4,1	8,8	1,3
1970	14,0	9,6	13,2	4,4	- 7,9	- 3,5	8,8	1,3
1971	13,2	9,9	12,7	3,3	0,1	3,4	8,2	1,6
1972	12,7	9,5	12,0	3,2	1,2	4,4	7,6	1,8
1973	12,2	9,3	10,7	2,9	1,3	4,2	7,5	1,9
1974	13,3	9,5	11,0	3,8	0,3	4,1	7,4	2,1
1975	13,9	9,3	9,6	4,6	- 0,8	3,8	6,7	2,0
1976	14,1	9,5	9,9	4,7	- 2,1	2,6	6,8	2,1
1977	13,9	9,3	9,1	4,6	- 2,2	2,3	6,5	2,1
1978	13,5	9,2	7,6	4,3	- 1,9	2,3	6,3	2,2
1979	13,3	9,2	7,7	4,1	- 1,4	2,8	6,1	2,1
1980	13,2	9,3	7,6	3,9	- 0,3	3,7	6,1	2,0

20. VÄSTÖNLUUTOKSET<sup>1)</sup> SIVILISÄÄDYN JA SUKUPOLEN MUKAAN 1980  
BEFOLKNINGSRÖRELSEN<sup>1)</sup> EFTER CIVILSTÄND OCH KÖN 1980  
VITAL STATISTICS<sup>1)</sup> BY MARITAL STATUS AND SEX 1980

	MIEHET - MÄN - MALES					NAISET - KVINNOR - FEMALES				
	NAIMAT- TOMAT OGIFTA SINGLE	NAIMISIS- SA OLEVAT GIFTA MARRIED	LESKET ÄNKLINGAR OCH ÄNKOR WIDOWED	EROTETUT FRÄNSKILDA DIVORCED	YHTEENSÄ SUMMA TOTAL	NAIMAT- TOMAT OGIFTA SINGLE	NAIMISIS- SA OLEVAT GIFTA MARRIED	LESKET ÄNKLINGAR OCH ÄNKOR WIDOWED	EROTETUT FRÄNSKILDA DIVORCED	YHTEENSÄ SUMMA TOTAL
VÄKILUKU - FOLKÄNGD - POPULATION 31.12.1979	1 129 608	1 050 807	49 098	77 271	2 306 784	1 029 260	1 053 494	271 262	110 492	2 464 508
ELÄVÄNÄ SYNTYNEET - LEVANDE FÖDDA LIVE BIRTHS	32 349				32 349	30 715				30 715
KUOLLEET - DÖDA - DEATHS	- 4 162	- 13 785	- 4 238	- 1 559	- 23 744	- 3 932	- 4 677	- 10 868	- 1 177	- 20 654
NAIMISIIN MENNEET - ÄKTENSKAP INGÄNGNA AV MARRIAGES OF		28 828			28 828		29 388			29 388
NAIMATTOMAT - OGIFTA - SINGLE	- 24 735				- 24 735	- 25 610				- 25 610
LESKET - ÄNKLINGAR OCH ÄNKOR - WIDOWED			- 455		- 455		- 458			- 458
EROTETUT - FRÄNSKILDA - DIVORCED				- 3 638	- 3 638				- 3 320	- 3 320
AVIOERON SAANEET - NYBLIVNA FRÄNSKILDA NEW DIVORCED		- 9 368		- 9 368			- 9 465		9 465	
LESKEKSI JÄRNEET - NYBLIVNA ÄNKL. O ÄNKOR NEW WIDOWED		- 4 655	4 655				- 13 807	13 807		
ULKOMAILTA MUUTTANEET - INVANDRARE IMMIGRANTS	4 695	2 272	43	397	7 407	3 783	2 089	113	234	6 219
ULKOMAILLE MUUTTANEET - UTVANDRARE EMIGRANTS	- 5 202	- 1 637	- 26	- 469	- 7 334	- 5 105	- 1 925	- 105	- 355	- 7 490
VÄSTÖNLISÄYS - FOLKÖKNING INCREASE OF POPULATION	2 945	1 655	- 21	4 099	8 678	- 149	1 603	2 489	4 847	8 790
VÄKILUVUN NETTOKORJAUS - NETTOKORRIGERING AV FOLKÄNGDEN - NET CORRECTION OF POPULATION	- 410	- 69	- 15	- 125	- 619	- 353	- 83	32	41	- 363
VÄKILUKU - FOLKÄNGD - POPULATION 31.12.1980	1 132 143	1 052 393	49 062	81 245	2 314 843	1 028 758	1 055 014	273 783	115 380	2 472 935

1) Väkilukua vähentävät luvut merkitty -merkillä - Talen som minskar folkängden är försedda med -tecken - Minus sign attached to numbers that decrease population

21. VÄESTÖNLIJUTOKSET LÄÄNEITTÄIN 1961-80  
BEFOLKNINGSRÖRELSEN LÄNSVIS 1961-80  
VITAL STATISTICS BY PROVINCE 1961-80

VUOSIKESKIARVO ÅRSMEDELTA ANNUAL MEAN VUOSI ÅR YEAR	LÄÄNI - LÄN - PROVINCE												KOKO MAA HELA RIKET WHOLE COUNTRY
	UUDENMAAN NYLANDS	TURUN-PORIN ÅBO-B. BORGES	AHVENANMAA ÅLAND	HÄMEEN TAVASTEHS	KYMEN KYMENE	MIKKELIN ST. MICHELS	POHJOIS- KARJALAN NORRA KARELENS	KUOPION KUOPIO	KESKI- SUOMEN MELLERSTA FINLANDS	VAASAN VASA	OULUN ULEÅBORGS	LAPIN LAPPLANDS	
SYNTYNEIDEN ENEMMYYS - NATIVITETSÖVERSKOTT - EXCESS OF BIRTHS													
1961-65	7 351	4 066	75	4 055	2 259	1 399	1 673	2 285	2 206	3 677	5 686	3 571	38 303
1966-70	6 699	3 034	76	3 200	1 323	665	829	1 308	1 334	2 866	4 037	2 272	27 643
1971-75	5 324	1 799	65	2 014	494	-	87	220	453	1 834	2 706	1 115	16 631
1976-80	5 897	2 241	61	2 176	607	91	381	855	953	2 278	3 627	1 293	20 460
1978	5 759	2 470	53	1 854	484	180	359	781	1 130	2 234	3 629	1 358	20 291
1979	5 842	1 848	70	1 889	524	40	345	926	765	2 299	3 747	1 395	19 690
1980	5 281	1 814	64	1 880	348	-	40	794	902	2 323	3 602	1 244	18 666
o/oo KESKIVÄKILUVUSTA - PÄ 1 000 AV MEDELFOKMGÄN DEN - PER 1 000 OF MEAN POPULATION													
1961-65	8,3	6,1	3,6	6,8	6,6	6,0	8,3	8,5	9,0	8,3	13,8	17,0	8,5
1966-70	6,9	4,5	3,6	5,2	3,8	2,9	4,3	5,0	5,5	6,6	9,8	10,9	6,0
1971-75	5,1	2,6	3,0	3,1	1,4	0,4	1,2	1,8	2,9	4,3	6,7	5,7	3,6
1976-80	5,3	3,2	2,7	3,3	1,8	0,4	2,2	3,4	3,9	5,3	8,8	6,6	4,3
1978	5,2	3,5	2,4	2,8	1,4	0,9	2,0	3,1	4,7	5,2	8,8	7,0	4,3
1979	5,2	2,6	3,1	2,9	1,5	0,2	2,0	3,7	3,2	5,4	9,1	7,1	4,1
1980	4,7	2,6	2,8	2,8	1,0	0,2	2,6	3,2	3,7	5,4	8,7	6,4	3,9
MAASSAMUON NETTOMUUTTO - INRIKES NETTOFLYTTNING - INTERNAL NET MIGRATION													
1961-65	15 266	- 1 223	36	1 643	- 45	- 2 303	- 3 580	- 2 817	- 1 619	- 2 332	- 2 579	- 447	
1966-70	13 650	156	145	3 371	- 630	- 2 446	- 3 035	- 2 632	- 1 373	- 1 878	- 3 343	- 1 985	
1971-75	10 044	1 696	142	2 127	- 480	- 1 951	- 2 050	- 1 670	- 1 314	- 2 087	- 2 867	- 1 590	
1976-80	3 759	- 275	146	- 323	- 624	- 330	- 397	- 412	- 383	173	- 775	- 561	
1978	3 186	- 955	193	- 385	- 600	- 84	- 276	- 408	- 172	431	- 559	- 371	
1979	4 305	- 282	101	279	- 1 138	- 184	- 417	- 559	139	237	- 1 652	- 829	
1980	4 665	- 6	156	114	- 837	- 545	- 378	- 292	- 462	52	- 1 360	- 1 107	
o/oo KESKIVÄKILUVUSTA - PÄ 1 000 AV MEDELFOKMGÄN DEN - PER 1 000 OF MEAN POPULATION													
1961-65	17,3	- 1,8	1,7	2,8	- 0,1	- 9,9	- 17,7	- 10,5	- 6,6	- 5,3	- 6,2	- 2,1	
1966-70	14,1	0,2	7,0	5,5	- 1,8	- 10,8	- 15,7	- 10,0	- 5,6	- 4,3	- 8,1	- 9,5	
1971-75	9,5	2,5	6,6	3,3	- 1,4	- 9,1	- 11,4	- 6,6	- 5,5	- 4,9	- 7,1	- 8,1	
1976-80	3,4	- 0,4	6,5	0,5	- 1,8	- 1,6	- 2,2	- 1,6	- 1,6	0,4	- 1,9	- 2,9	
1978	2,9	- 1,4	8,6	- 0,6	- 1,7	- 0,4	- 1,6	- 1,6	- 0,7	1,0	- 1,4	- 1,9	
1979	3,9	- 0,4	4,5	0,4	- 3,3	- 0,9	- 2,4	- 2,2	0,6	0,6	- 4,0	- 4,2	
1980	4,1	- 0,0	6,9	0,2	- 2,4	- 2,6	- 2,1	- 1,2	- 1,9	0,1	- 3,3	- 5,7	
NETTOMAAHANMUUTTO - NETTOINVANDRING - NET IMMIGRATION													
1961-65 <sup>1)</sup>	- 3 991	- 2 357	- 153	- 300	- 631	- 62	- 0	- 218	- 711	- 1 576	- 1 644	- 1 925	-13 568
1966-70 <sup>1)</sup>	- 4 511	- 718	- 242	- 3 081	- 1 042	- 326	- 375	- 917	- 1 260	- 3 083	- 3 321	- 3 079	-21 955
1971-75	434	577	83	262	43	- 29	- 40	- 8	78	260	396	- 120	1 936
1976-80	- 2 056	- 1 001	- 101	- 907	- 300	- 91	- 133	- 257	- 281	- 743	- 669	- 955	- 7 494
1978	- 2 453	- 1 310	- 123	- 1 315	- 505	- 143	- 123	- 355	- 312	- 884	- 746	- 874	- 9 143
1979	- 1 344	- 999	- 105	- 740	- 259	- 82	- 111	- 309	- 297	- 486	- 928	- 879	- 6 539
1980	- 307	- 456	- 42	- 188	- 220	- 17	- 47	- 114	47	271	191	- 316	- 1 198
o/oo KESKIVÄKILUVUSTA - PÄ 1 000 AV MEDELFOKMGÄN DEN - PER 1 000 OF MEAN POPULATION													
1961-65	- 4,5	- 3,5	- 7,3	- 0,5	- 1,8	- 0,3	- 0,0	- 0,8	- 2,9	- 3,6	- 4,0	- 9,2	- 3,0
1966-70	- 4,7	- 1,1	- 11,6	- 5,0	- 3,0	- 1,4	- 1,9	- 3,5	- 5,2	- 7,1	- 8,0	- 14,8	- 4,8
1971-75	0,4	0,8	3,9	0,4	0,1	- 0,1	0,2	0,0	0,3	0,6	1,0	0,6	0,4
1976-80	- 1,9	- 1,4	- 4,5	- 1,4	- 0,9	- 0,4	- 0,8	- 1,0	- 1,2	- 1,7	- 1,6	- 4,9	- 1,6
1978	- 2,2	- 1,9	- 5,5	- 2,0	- 1,5	- 0,7	- 0,7	- 1,4	- 1,3	- 2,1	- 1,8	- 4,5	- 1,9
1979	- 1,2	- 1,4	- 4,7	- 1,1	- 0,7	- 0,4	- 0,6	- 1,2	- 1,2	- 1,1	- 2,2	- 4,5	- 1,4
1980	- 0,3	- 0,6	- 1,8	- 0,3	- 0,6	- 0,1	- 0,5	- 0,5	0,2	0,6	0,5	- 1,6	- 0,2
VÄESTÖNLISÄYS <sup>2)</sup> - FOLKÖKNING <sup>2)</sup> - INCREASE OF POPULATION <sup>2)</sup>													
1961-65	18 626	486	- 42	5 398	1 583	- 966	- 1 907	- 750	- 124	- 231	1 463	1 199	24 735
1966-70	15 838	2 472	- 21	3 490	- 349	- 2 107	- 2 581	- 2 241	- 1 299	- 2 095	- 2 627	- 2 792	5 688
1971-75	15 802	4 072	290	4 403	57	- 2 067	- 1 870	- 1 225	- 542	7	235	- 595	18 567
1976-80	7 599	964	105	946	- 317	- 330	- 148	186	289	1 709	2 183	- 220	12 966
1978	6 492	205	123	154	- 621	- 47	- 40	18	646	1 781	2 324	113	11 148
1979	8 803	567	66	1 428	- 873	- 226	- 183	58	607	2 050	1 167	- 313	13 151
1980	9 639	1 352	178	1 806	- 709	- 602	29	388	487	2 646	2 433	- 179	17 468
o/oo KESKIVÄKILUVUSTA - PÄ 1 000 AV MEDELFOKMGÄN DEN - PER 1 000 OF MEAN POPULATION													
1961-65	21,1	0,7	- 2,0	9,1	4,6	- 4,2	- 9,4	- 2,8	- 0,5	- 0,5	3,5	5,7	5,5
1966-70	16,4	3,7	- 1,0	5,6	- 1,0	- 9,3	- 13,3	- 8,5	- 5,3	- 4,8	- 6,4	- 13,4	1,2
1971-75	15,0	5,9	13,5	6,8	0,2	- 9,6	- 10,4	- 4,9	- 2,3	0,0	0,6	- 3,0	4,0
1976-80	6,9	1,4	4,7	1,4	- 0,9	- 1,6	- 0,8	0,7	1,2	4,0	5,3	- 1,1	2,7
1978	5,9	0,3	5,5	0,2	- 1,8	- 0,2	- 0,2	0,1	2,7	4,2	5,6	0,6	2,3
1979	7,9	0,8	2,9	2,2	- 2,5	- 1,1	- 1,0	0,2	2,5	4,8	2,8	- 1,6	2,8
1980	8,6	1,9	7,8	2,7	- 2,1	- 2,9	0,2	1,5	2,0	6,1	5,9	- 0,9	3,7

1) Nettomaahanmuutto laskettu vähentämällä vuosien 1961-69 korjatun väkiluvun perusteella saadusta väestönlisäyksestä syntyneiden enemmyys ja maassamuuton nettomuutto - Nettoinvandringen har uträknats genom att nativitetsoverskottet och inrikes nettoflyttningen har subtraherats från den folkökning som erhållits på basen av det korrigerade folkmängdstalet för åren 1961-69 - Net immigration has been calculated by subtracting excess of births and internal net migration from the increase of population that has been calculated on the basis of the corrected population figure for 1961-69.

2) Pl. aluejärjestelyt - Exkl. områdesregleringar - Excluding changes in population caused by administrative transfers.

22. VÄSTÖ JA VÄSTÖNMUUTOKSET USKONNOLLISEN YHDYSKUNNAN MUKAAN 1980  
 FOLKMRNGD OCH BEFOLKNINGSRÖRELSEN EFTER RELIGIONSSAMFUND 1980  
 POPULATION AND VITAL STATISTICS BY CONGREGATION 1980

USKONNOLLINEN YHDYSKUNTA RELIGIONSSAMFUND CONGREGATION	VÄKILUKU FOLKMRNGD POPULATION 31.12.1980	NAIMISIIN MENNEET ÄKTENSKAP INGÅNGNA AV MARRIAGES OF		AVIOERON SAANEET FRÅN- SKILDA DIVORCED	ELÄ- VÄNA SYNTY- NEET LEVANDE FÖDDA LIVE BIRTHS	KUOL- LEET DÖDA DEATHS	NETTO- SIIRTO- LAISUUS NETTO- INVANDR. NET IMMIGR.	USK. YH- DYSKUN- TAAN LIITTYN. TIL REL. SAMFUND INTRÄDDA ENTRIES TO CONGR.	USK. YH- DYSKUN- HASTA ERONN. FRÅN REL. SAMFUND UTTRÄDDA WITHDRAW. FROM CONGREG.	NETTO- LIITTY- MINEN NETTO- IN- TRÄDNING NET ENTR.	VÄSTÖN LISXYS FOLK- ÖKNING INCREASE OF POPU- LATION	VÄKILUVUN KORJAUS KORRIGER- ING AV FOLK- MRNGDEN CORRECTION OF POPULATION NETTO-NET
		M	N									
SUOMEN EV.LUT. KIRKKO FINL.EV.-LUTH.KYRKA - 1)	4 319 774	25 455	26 880	8 374	57 965	39 658	- 1 308	5 018	13 919	- 8 901	8 098	- 1 733
MUUT LUTERILAISET ÖVRIGA LUTHERSKA - 2)	2 829	19	13	3	28	35	- 14	13	44	- 31	- 52	- 2
SUOMEN ORTOD. KIRKKOKUNTA ORTODOXA KYRKOS I FINLAND - 3)	53 813	273	258	128	474	717	- 22	269	223	46	- 219	175
YKSIT. KREIKK.KAT. KIRKOLL. YHDYSK. PRIVAT GREK.-KAT. KYRKLIG SAMFUND - 4)	927	3	2	1	5	21	- 5	6	11	- 5	- 26	53
JEHOVAN TODISTAJAT JEHOVAS VITTNEN - 5)	10 195	101	99	13	133	75	- 55	103	78	25	28	- 1
SUOMEN VAPAAKIRKKO FRIKYRKAN I FINLAND - 6)	9 256	63	77	14	113	81	- 12	453	125	328	348	45
ADVENTTIKIRKOT ADVENTKYRKOR - 7)	4 244	26	34	5	41	56	- 12	120	51	69	42	1
KATOLINEN KIRKKO SUOMESSA KATOLSKA KYRKAN I FINLAND - 8)	3 051	19	13	8	53	20	- 13	68	18	50	70	- 9
MYÖH. AIK. PYH. JEES.KR. KIRKKO JESU KRIST. K. AV SISTA DAG. HEL. - 9)	2 374	12	20	5	51	21	- 2	45	31	14	42	- 10
BAPTISTIYHDYSKUNNAT BAPTISTSAMFUND - 10)	1 744	11	9	2	16	10	- 6	38	18	20	20	8
METODISTIKIRKOT METODISTKYRKOR - 11)	1 425	7	8	2	13	22	- 2	25	22	3	- 8	1
JUUTALAISSURAKUNNAT JUDISKA FÖRSAMLINGAR - 12)	1 022	6	2	2	11	18	- 11	8	10	- 2	- 20	- 8
ISLAMILAISSURAKUNNAT ISLAMITISKA FÖRSAMLINGAR - 13)	786	2	5	3	8	9	- 9	3	-	3	- 7	16
MUUT - ÖVRIGA - OTHER	522	2	6	1	7	4	-	31	13	18	21	17
USK. YHDYSK. KUULLUMATTOMAT PERS. TILLHÖR EJ RELIGIONSS. - 14)	372 640	2 823	1 959	903	3 938	3 319	319	13 493	5 158	8 335	9 273	- 2 760
TUNTEMATON - OKÄNT - UNKNOWN	3 176	6	3	-	208	332	- 46	28	-	28	- 142	3 225
YHTEENSÄ - SUMMA - TOTAL	4 787 778	28 828	29 388	9 464	63 064	44 398	- 1 198	19 721	19 721	-	17 468	- 982

1) Lutheran national church - 2) Other Lutheran - 3) The Greek Orthodox Church in Finland - 4) Private orthodox - 5) Jehovah's witnesses - 6) Free Church in Finland - 7) Adventist churches - 8) Roman Catholic church in Finland - 9) The Church of Jesus Christ of Latter Day's Saints - 10) Baptist congregation - 11) Methodist churches - 12) Jewish congregations - 13) Islamic congregations - 14) Persons not belonging to any congregation.

23. ALUEJÄRJESTELYJEN AIHEUTTAMAT VÄSTÖNMUUTOKSET 1.1.1980  
 AV OMRÅDESREGLERINGAR FÖRÖRSÅKADE BEFOLKNINGSFÖRÄNDRINGAR 1.1.1980  
 CHANGES IN POPULATION CAUSED BY ADMINISTRATIVE TRANSFERS JAN. 1.1.1980

MISTÄ - VARIFRÅN - FROM WHERE	MIHIN - VART - TO WHERE	MS	M	R	ALUE - OMRADE - AREA	MS	M	R
RAISIO - RESO	NAANTALI - NÄNDAL	4	2	-	KOKO MAA - HELA RIKET - WHOLE COUNTRY			
VAHTO	RUSKO	4	2	-	1. KAUPUNGIT - STÄDER - URBAN COMMUNES	+ 4	+ 2	-
KONTIOLAHTI	LIEKSA	1	1	-	2. MUUT KUNNAT - ÖVRIGA KOMMUNER RURAL COMMUNES	- 4	- 2	-
MURAME	SÄYNAZSALO	17	7	-				
LOHTAJA	HIMANKA	2	1	-	VAASAN LÄÄNI - VASA LÄN			
LOHTAJA	KANNUS	7	3	-	1.	+ 4	+ 2	-
YLIHÄRMÄ	LAPUA - LAPPO	4	2	-	2.	- 4	- 2	-



24. VÄSTUNMUTOKSET JA VÄKILUKU LÄXNEITTÄIN 1980  
BEFOLKNINGSÄRRELSEN OCH FOLKRYNGD LÄNSVIS 1980  
VITAL STATISTICS AND POPULATION BY PROVINCE 1980

ALUE OMRÅDE AREA	NAIMISIIN MENNEET ÄKTENSKAP INGÄNGNA AV HARRIAGES OF		AVIO- ERON SAA- NEET 1)	ELÄVÄNÄ SYNTYNEET LEVANDE FÖDDA LIVE BIRTHS		KUOLLEET DÖDA DEATHS		SYNTY- NEIDEN ENEM- MYS 2)	KUNTIEN VÄLINEN MUUTTOLIIKE OMFLYTTNING MELLAN KOMMUNER INTERCOMMUNAL MIGRATION						KUN- NASSA- MUUTTO 3)	
	M	N		MS	M	MS	M		MS	KUNTAAN MUUTTANEET INFLYTTADE IN-MIGRATION		KUNNASTA MUUTTANEET UTFLYTTADE OUT-MIGRATION		NETTOMUUTTO NETTOFL. NET MIGR.		
										MS	M	MS	M	MS		M
KOKO MAA - HELA RIKET WHOLE COUNTRY																
	28828	29388	9464	63064	32349	44398	23744	18666	197626	96821	197626	96821	-	-	397908	
KAUPUNGIT - STÄDER <sup>7)</sup>																
	18809	19663	7248	39364	20274	24634	12720	14730	121474	59314	120830	59489	644	-175	299929	
MUUT KUNNAT ÖVRIGA KOMMUNER <sup>8)</sup>																
	10019	9725	2216	23700	12075	19764	11024	3936	76152	37507	76796	37332	-644	175	97979	
UUDENMAAN LÄXNI NYLANDS LÄN																
	7387	7669	3147	14930	7782	9649	4823	5281	62376	30546	57711	28474	4665	2072	105392	
KAUPUNGIT - STÄDER																
	6368	6691	2759	12407	6469	7844	3832	4563	50308	24404	47000	23135	3308	1269	94175	
MUUT KUNNAT																
	1019	978	388	2523	1313	1805	991	718	12068	6142	10711	5339	1357	803	11217	
TURUN-PORIN LÄXNI ÅBO-BJÖRNEBORGS LÄN																
	4040	4095	1347	8752	4532	6938	3562	1814	28073	14076	28079	13966	-6	110	57041	
KAUPUNGIT - STÄDER																
	2704	2807	1028	5647	2883	3930	2011	1717	16328	8240	17010	8556	-682	-316	44892	
MUUT KUNNAT																
	1336	1288	319	3105	1649	3008	1551	97	11745	5836	11069	5410	676	426	12149	
AIVENANMAAN MAAKUNTA LANDSKAPET ÅLAND																
	106	105	27	300	159	236	144	64	1097	553	941	486	156	67	1269	
KAUPUNKI - STAD																
	68	68	17	154	76	77	45	77	463	234	482	258	-19	-24	1019	
MUUT KUNNAT																
	38	37	10	146	83	159	99	-13	634	319	459	228	175	91	250	
HÄMEEN LÄXNI TAVASTEHUS LÄN																
	3916	3924	1471	8041	4127	6161	3171	1880	26462	13085	26348	12967	114	118	61035	
KAUPUNGIT - STÄDER																
	2660	2712	1099	5513	2739	3701	1885	1612	14801	7273	15516	7671	-715	-398	47593	
MUUT KUNNAT																
	1256	1212	372	2728	1388	2460	1286	268	11661	5812	10832	5296	829	516	13442	
KYMEN LÄXNI KYMENE LÄN																
	1866	1899	760	3947	1997	3599	1981	348	10890	5424	11727	5796	-837	-372	27669	
KAUPUNGIT - STÄDER																
	1331	1391	653	2808	1435	2293	1237	515	6915	3472	7632	3607	-717	-335	23103	
MUUT KUNNAT																
	535	508	107	1139	562	1306	744	-167	3975	1952	4095	1989	-120	-37	4566	
MIKKELIN LÄXNI S:t MICHELIS LÄN																
	1086	1090	318	2309	1174	2349	1301	-40	8339	4010	8884	4312	-545	-302	14814	
KAUPUNGIT - STÄDER																
	554	576	196	1102	572	805	425	297	3855	1873	3859	1876	-4	-3	9265	
MUUT KUNNAT																
	532	514	122	1207	602	1544	876	-337	4484	2137	5025	2436	-541	-299	5549	
POHJOIS-KARJALAN LÄXNI NORRA KARELENS LÄN																
	1026	1028	267	2323	1179	1869	1094	454	6385	3110	6763	3253	-378	-143	13453	
KAUPUNGIT - STÄDER																
	546	538	167	1230	624	812	479	418	3247	1562	3253	1591	-6	-29	8304	
MUUT KUNNAT																
	480	490	100	1093	555	1057	615	36	3138	1548	3510	1662	-372	-114	5149	
KUOPION LÄXNI KUOPIO LÄN																
	1522	1576	391	3269	1707	2475	1373	794	8736	4176	9028	4312	-292	-136	20742	
KAUPUNGIT - STÄDER																
	845	899	270	1851	967	1051	562	800	4737	2232	4395	2078	342	154	14431	
MUUT KUNNAT																
	677	677	121	1418	740	1424	811	-6	3999	1944	4633	2234	-634	-290	6311	
KESKI-SUOMEN LÄXNI HELLERSTA FINLANDS LÄN																
	1418	1407	410	3173	1586	2271	1272	902	9825	4834	10287	5024	-462	-190	18144	
KAUPUNGIT - STÄDER																
	637	662	214	1421	709	717	380	704	4191	2039	4259	2064	-68	-25	9633	
MUUT KUNNAT																
	781	745	196	1752	877	1554	892	198	5634	2795	6028	2960	-394	-165	8511	
VAASAN LÄXNI - VASA LÄN																
	2529	2564	464	6278	3252	3955	2120	2323	13365	6367	13313	6333	52	34	27617	
KAUPUNGIT - STÄDER																
	1198	1268	290	2942	1533	1521	774	1421	6140	2948	6411	3086	-271	-138	17110	
MUUT KUNNAT																
	1331	1296	174	3336	1719	2434	1346	902	7225	3419	6902	3247	323	172	10507	
OULUN LÄXNI ULEÅBORGS LÄN																
	2730	2829	561	6994	3501	3392	1980	3602	15178	7309	16538	7994	-1360	-685	34904	
KAUPUNGIT - STÄDER																
	1289	1425	361	3149	1626	1222	690	1927	7104	3398	7343	3563	-239	-165	20583	
MUUT KUNNAT																
	1441	1404	200	3845	1875	2170	1290	1675	8074	3911	9195	4431	-1121	-520	14321	
LAPIN LÄXNI LAPPLANDS LÄN																
	1202	1202	301	2748	1353	1504	923	1244	6900	3331	8007	3904	-1107	-573	15828	
KAUPUNGIT - STÄDER																
	609	626	194	1340	641	661	400	679	3385	1639	3670	1804	-285	-165	9821	
MUUT KUNNAT																
	593	576	107	1408	712	843	523	565	3515	1692	4337	2100	-822	-408	6007	

1) Frånskilda - Divorced

2) Nativitetsöverskott - Excess of births

3) Flyttning inom kommun - Migration within communes

4) Siitä toisista Pohjoismaista - Därav från övriga Norden - Of which to other Nordic countries

5) Siitä toisiin Pohjoismaihin - Därav till övriga Norden - Of which to other Nordic countries

6) Ml. aluejärjestelyjen aiheuttamat väestönsiirrot 1.1.1980, ks. taulu 2 s.26 - Inkl. av områdesregleringar förorsakade befolkningsöverföringar 1.1.1980, se tabell 2 s.26 - Incl. changes in population caused by administration transfers 1.1.1980, see table 2 p.26

7) Urban communes - 8) Rural communes

ULKOMAILTA MUUTTANEET INVANDRARE IMMIGRANTS		SIITÄ DÄRÄV OF WHICH 4)		ULKOMAILLE MUUTTANEET UTVANDRARE EMIGRANTS		SIITÄ DÄRÄV OF WHICH 5)		NETTO-MAAHANMUUTTO NETTOINVANDRING NET IMMIGRATION		VÄSTÖNLISÄYS FOLKÖKNING INCREASE OF POPULATION		VÄKILUVUN KORJ. KORRIGERING AV FOLKMÄNGDEN CORRECTION OF POPULATION NETTO - NET 6)		VÄKILUKU FOLKMÄNGDEN POPULATION 31.12.1980		ALUE OMRÅDE AREA
MS	M	MS	MS	M	MS	MS	M	MS	M	MS	M	MS	M	MS	M	
13626	7407	10866	14824	7334	12006	-1198	73	17468	8678	-982	-619	4787778	2314843	KOKO MAA - HELA RIKET WHOLE COUNTRY		
8596	4611	6308	10121	4876	7795	-1525	-265	13849	7114	-950	-607	2865063	1354342	KAUPUNGIT - STÄDER MUUT KUNNAT ÖVRIGA KOMMUNER		
5030	2796	4558	4703	2458	4211	327	338	3619	1564	-32	-12	1922715	960501	UUDENMAAN LÄÄNI		
3666	1880	2069	3973	1821	2740	-307	59	9639	5090	-879	-535	1128491	529630	NYLANDS LÄN		
3146	1616	1650	3419	1543	2277	-273	73	7598	3979	-898	-544	925950	429313	KAUPUNGIT - STÄDER MUUT KUNNAT ÖVRIGA KOMMUNER		
520	264	419	554	278	463	-34	-14	2041	1111	19	9	202541	100317	TURUN-PORIN LÄÄNI		
1506	832	1316	1963	930	1503	-457	-98	1351	982	-5	4	703046	338653	ÅBO-BJÖRNEBORGS LÄN		
1084	597	948	1530	716	1144	-446	-119	589	437	66	35	425598	202110	KAUPUNGIT - STÄDER MUUT KUNNAT ÖVRIGA KOMMUNER		
422	235	368	433	214	359	-11	21	762	545	-71	-31	277448	136543	ÅRHENANMAAN MAAKUNTA LANDSKAPET ÅLAND		
205	105	181	247	122	238	-42	-17	178	65	-3	-	22783	11274	KAUPUNKI - STAD MUUT KUNNAT ÖVRIGA KOMMUNER		
97	47	82	136	63	131	-39	-16	19	-9	-4	-3	9553	4557			
108	58	99	111	59	107	-3	-1	159	74	1	3	13230	6717			
1424	753	1147	1611	820	1269	-187	-67	1807	1007	-50	-53	664319	316994	HÄMEEN LÄÄNI		
1012	526	804	1233	633	981	-221	-107	676	349	-72	-51	418399	195847	TAVASTEHUS LÄN		
412	227	343	378	187	288	34	40	1131	658	22	-2	245920	121147	KAUPUNGIT - STÄDER MUUT KUNNAT ÖVRIGA KOMMUNER		
497	261	332	717	340	514	-220	-79	-709	-435	8	16	344352	167768	KYMEN LÄÄNI		
404	219	261	552	265	379	-148	-46	-350	-183	13	12	234971	113477	KYMENE LÄN		
93	42	71	165	75	135	-72	-33	-359	-252	-5	4	109381	54291	KAUPUNGIT - STÄDER MUUT KUNNAT ÖVRIGA KOMMUNER		
226	122	174	243	104	208	-17	18	-602	-411	-11	-7	208586	102042	MIKKELIN LÄÄNI		
121	66	82	146	57	125	-25	9	268	153	-15	-11	86434	40943	S:t MICHELS LÄN		
105	56	92	97	47	83	8	9	-870	-564	4	4	122152	61099	KAUPUNGIT - STÄDER MUUT KUNNAT ÖVRIGA KOMMUNER		
286	160	239	333	153	250	-47	7	29	-51	9	-3	176650	87653	POHJOIS-KARJALAN LÄÄNI		
142	82	115	203	95	149	-61	-13	351	103	1	-3	85851	41717	NORRA KARELENS LÄN		
144	78	124	130	58	101	14	20	-322	-154	8	-	90799	45936	KAUPUNGIT - STÄDER MUUT KUNNAT ÖVRIGA KOMMUNER		
386	222	316	500	241	402	-114	-19	388	179	-38	-29	252065	123227	KUOPION LÄÄNI		
244	134	186	287	130	209	-43	4	1099	563	-41	-23	131029	62223	KUOPIO LÄN		
142	88	130	213	111	193	-71	-23	-711	-384	3	-6	121036	61004	KAUPUNGIT - STÄDER MUUT KUNNAT ÖVRIGA KOMMUNER		
632	358	551	585	303	504	47	55	487	179	-22	-22	242904	119420	KESKI-SUOMEN LÄÄNI		
268	153	217	230	115	183	38	38	674	342	-24	-28	94078	44787	HELLERSTA FINLANDS LÄN		
364	205	334	355	188	321	9	17	-187	-163	2	6	148826	74633	KAUPUNGIT - STÄDER MUUT KUNNAT ÖVRIGA KOMMUNER		
1659	889	1526	1388	682	1270	271	207	2646	1373	-24	-16	432799	211467	VAASAN LÄÄNI - VASA LÄN		
795	423	722	827	393	752	-32	30	1118	651	-16	-13	187833	90518	KAUPUNGIT - STÄDER MUUT KUNNAT ÖVRIGA KOMMUNER		
864	466	804	561	289	518	303	177	1528	722	-8	-3	244966	120949			
1787	1037	1694	1596	932	1501	191	105	2433	941	24	19	416893	208510	OULUN LÄÄNI		
741	425	710	797	453	736	-56	-28	1632	743	22	15	174747	84495	ULEÅBORGS LÄN		
1046	612	984	799	479	765	247	133	801	198	2	4	242146	124015	KAUPUNGIT - STÄDER MUUT KUNNAT ÖVRIGA KOMMUNER		
1352	788	1321	1668	886	1607	-316	-98	-179	-241	9	7	194890	98205	LAPIN LÄÄNI		
542	323	531	761	413	729	-219	-90	175	-14	18	7	90620	44355	LAPPLANDS LÄN		
810	465	790	907	473	878	-97	-8	-354	-227	-9	-	104270	53850	KAUPUNGIT - STÄDER MUUT KUNNAT ÖVRIGA KOMMUNER		

ALUE OMRÅDE AREA	NAISMISIIN MÄNNEN ÄKTENSKAP INGÄNGNA AV MARRIAGES OF		AVIO- ERON SAA- NEET 1)	ELÄVÄNKÄ SYNTYNEET LEVANDE FÖDDA LIVE BIRTHS		KUOLLEET DÖDA DEATHS		SYNTY- NEIDEN ENEM- MYYS 2)	KUNTIEN VÄLINEN MUUTTOLIIKE OMFLYTTNING MELLAN KOMMUNER INTERCOMMUNAL MIGRATION						KUN- NASSA- MUUTTO 3)
	M	N		N	MS	M	MS		M	MS	KUNTAAN MUUTTANEET INFLYTTADE IN-MIGRATION		KUNNASTA MUUTTANEET UTFLYTTADE OUT-MIGRATION		
			MS					M			MS	M	MS	M	MS
RUOTSIKIELINEN VÄESTÖ - SVENSKSPRÄKIG BEFOLKNING - SWEDISH SPEAKING POPULATION															
KOKO MAA - HELA RIKET WHOLE COUNTRY	1517	1345	400	3271	1721	3768	1896	-497	8453	4241	8453	4241	-	-	17449
KAUPUNGIT - STÄDER <sup>7)</sup> MUUT KUNNAT ÖVRIGA KOMMUNER <sup>8)</sup>	1039	916	297	1983	1038	2382	1129	-399	5267	2661	5697	2898	-430	-237	13516
UUDENMAAN LÄXNI NYLANDS LÄN	741	642	272	1365	716	2026	982	-661	4521	2270	4520	2283	1	-13	9113
KAUPUNGIT - STÄDER MUUT KUNNAT ÖVRIGA KOMMUNER	591	505	214	1004	526	1531	697	-527	3354	1694	3398	1724	-44	-30	7838
150	137	58	361	190	495	285	-134	1167	576	1122	559	45	17	1275	
TURUN-PORIN LÄXNI ÅBO-BJÖRNEBORGS LÄN	155	136	29	296	160	388	198	-92	829	434	858	442	-29	-8	1933
KAUPUNGIT - STÄDER MUUT KUNNAT ÖVRIGA KOMMUNER	96	92	18	185	95	213	102	-28	467	253	561	294	-94	-41	1411
59	44	11	111	65	175	96	-64	362	181	297	148	65	33	522	
AHVENANMAAN MAAKUNTA LANDSKAPET ÅLAND	100	93	26	286	152	225	137	61	936	489	807	425	129	64	1141
KAUPUNKI - STAD MUUT KUNNAT ÖVRIGA KOMMUNER	62	60	16	143	70	72	42	71	371	198	398	221	-27	-23	908
38	33	10	143	82	153	95	-10	565	291	409	204	156	87	233	
HÄMEEN LÄXNI TAVASTEHUS LÄN	15	9	3	22	14	28	18	-6	137	61	148	72	-11	-11	179
KAUPUNGIT - STÄDER MUUT KUNNAT ÖVRIGA KOMMUNER	12	7	3	17	11	21	13	-4	85	37	99	52	-14	-15	152
3	2	-	5	3	7	5	-2	52	24	49	20	3	4	27	
KYMEN LÄXNI KYMHENE LÄN	14	7	2	17	6	24	16	-7	84	48	94	47	-10	1	121
KAUPUNGIT - STÄDER MUUT KUNNAT ÖVRIGA KOMMUNER	9	6	2	8	2	12	8	-4	63	36	68	34	-5	2	99
5	1	-	9	4	12	8	-3	21	12	26	13	-5	-1	22	
MIKKELIN LÄXNI S:t MICHELIS LÄN	2	2	-	2	1	4	3	-2	21	17	13	10	8	7	15
KAUPUNGIT - STÄDER MUUT KUNNAT ÖVRIGA KOMMUNER	2	2	-	1	1	2	2	-1	12	9	6	5	6	4	9
-	-	-	1	-	2	1	-1	9	8	7	5	2	3	6	
POHJOIS-KARJALAN LÄXNI NORRA KARELENS LÄN	-	1	-	-	-	-	-	-	10	5	14	9	-4	-4	9
KAUPUNGIT - STÄDER MUUT KUNNAT ÖVRIGA KOMMUNER	-	-	-	-	-	-	-	-	3	2	9	5	-6	-3	7
-	1	-	-	-	-	-	-	-	7	3	5	4	2	-1	2
KUOPION LÄXNI KUOPIO LÄN	2	2	-	6	3	2	1	4	16	9	35	18	-19	-9	25
KAUPUNGIT - STÄDER MUUT KUNNAT ÖVRIGA KOMMUNER	2	2	-	5	2	2	1	3	8	6	21	11	-13	-5	22
-	-	-	1	1	-	-	1	8	3	14	7	-6	-4	3	
KESKI-SUOMEN LÄXNI HELLERSTA FINLANDS LÄN	2	1	1	4	2	6	5	-2	35	20	34	19	1	1	27
KAUPUNGIT - STÄDER MUUT KUNNAT ÖVRIGA KOMMUNER	1	1	1	3	2	6	5	-3	16	11	11	7	5	4	18
1	-	-	1	-	-	-	1	19	9	23	12	-4	-3	9	
VAASAN LÄXNI - VASA LÄN	485	446	67	1265	665	1059	534	206	1814	863	1881	894	-67	-31	4829
KAUPUNGIT - STÄDER MUUT KUNNAT ÖVRIGA KOMMUNER	263	238	43	611	328	517	257	94	855	399	1099	532	-244	-133	3010
222	208	24	654	337	542	277	112	959	464	782	362	177	102	1819	
OULUN LÄXNI ULEÅBORG LÄN	-	5	-	6	1	6	2	-	30	15	28	13	2	2	42
KAUPUNGIT - STÄDER MUUT KUNNAT ÖVRIGA KOMMUNER	-	3	-	5	1	6	2	-1	23	11	20	10	3	1	31
-	2	-	1	-	-	-	1	7	4	8	3	-1	1	11	
LAPIN LÄXNI LAPPLANDS LÄN	1	1	-	2	1	-	-	2	20	10	21	9	-1	1	15
KAUPUNGIT - STÄDER MUUT KUNNAT ÖVRIGA KOMMUNER	1	-	-	1	-	-	-	1	10	5	7	3	3	2	11
-	1	-	1	1	-	-	1	10	5	14	6	-4	-1	4	

ULKOMAILTA MUUTTANEET INVANDRARE IMMIGRANTS		SIITÄ DÄRAV OF WHICH 4)		ULKOMAILLE MUUTTANEET UTVANDRARE EMIGRANTS		SIITÄ DÄRAV OF WHICH 5)		NETTO-MAAHANMUUTTO NETTOINVANDRING NET IMMIGRATION		VÄSTÖNLISÄYS FOLKÖKNING INCREASE OF POPULATION		VÄKILUVUN KORJ. KORRIGERING AV FOLKMÄNGDEN CORRECTION OF POPULATION NETTO - NET 6)		VÄKILUKU FOLKMÄNGDEN POPULATION 31.12.1980		ALUE OMRÅDE AREA
MS	M	MS	MS	M	MS	MS	M	MS	M	MS	M	MS	M	MS	M	
1317	717	1158	1901	931	1685	-584	-214	-1081	-389	9	7	300482	143914	KOKO MAA - HELA RIKET WHOLE COUNTRY		
809	439	677	1312	631	1132	-503	-192	-1332	-520	-22	-21	181864	85098	KAUPUNGIT - STÄDER MUUT KUNNAT ÖVRIGA KOMMUNER		
508	278	481	589	300	553	-81	-22	251	131	31	28	118618	58816			
469	244	361	875	417	734	-406	-173	-1066	-452	-67	-32	145002	67652	UUDENMAAN LÄÄNI		
373	193	272	683	323	557	-310	-130	-881	-331	-66	-31	105507	48231	NYLÄNDS LÄN KAUPUNGIT - STÄDER MUUT KUNNAT ÖVRIGA KOMMUNER		
96	51	89	192	94	177	-96	-43	-185	-121	-1	-1	39495	19421			
128	81	118	219	114	194	-91	-33	-212	-79	21	14	27952	13550	TURUN-PORIN LÄÄNI		
86	56	79	155	79	130	-69	-23	-191	-71	14	8	16689	7931	ÅBO-BJÖRNEBORGS LÄN KAUPUNGIT - STÄDER MUUT KUNNAT ÖVRIGA KOMMUNER		
42	25	39	64	35	64	-22	-10	-21	-8	7	6	11263	5619			
175	87	167	207	103	200	-32	-16	158	63	18	16	21682	10361	AHVENANMAAN MAAKUNTA		
77	37	72	102	48	99	-25	-11	19	-6	7	6	8875	4293	LANDSKAPET ÅLAND KAUPUNKI - STAD MUUT KUNNAT ÖVRIGA KOMMUNER		
98	50	95	105	55	101	-7	-5	139	69	11	10	12807	6568			
15	8	14	18	14	14	-3	-6	-20	-21	-4	-9	2433	1114	HÄMEEN LÄÄNI		
13	7	12	14	11	11	-1	-4	-19	-21	-	-7	1887	870	TAVASTEHUS LÄN KAUPUNGIT - STÄDER MUUT KUNNAT ÖVRIGA KOMMUNER		
2	1	2	4	3	3	-2	-2	-1	-	-4	-2	546	244			
12	9	5	22	12	10	-10	-3	-27	-12	14	4	2225	1071	KYMEN LÄÄNI		
11	9	4	14	9	8	-3	-	-12	-4	11	2	1304	617	KYMENE LÄN KAUPUNGIT - STÄDER MUUT KUNNAT ÖVRIGA KOMMUNER		
1	-	1	8	3	2	-7	-3	-15	-8	3	2	921	454			
-	-	-	2	-	2	-2	-	4	5	-3	-1	202	104	MIKKELIN LÄÄNI		
-	-	-	2	-	2	-2	-	3	3	-3	-1	116	54	S:t MICHELIS LÄN KAUPUNGIT - STÄDER MUUT KUNNAT ÖVRIGA KOMMUNER		
-	-	-	-	-	-	-	-	1	2	-	-	86	50			
1	1	1	1	-	-	-	1	1	3	-	-	39	17	POHJOIS-KARJALAN LÄÄNI		
-	-	-	1	-	-	-1	-	-7	-3	-	-	49	21	NORRA KARELENS LÄN KAUPUNGIT - STÄDER MUUT KUNNAT ÖVRIGA KOMMUNER		
1	1	1	-	-	-	1	1	3	-	-	-	39	17			
9	4	7	1	1	1	8	3	-7	-4	-8	-3	275	137	KUOPION LÄÄNI		
7	3	5	1	1	1	6	2	-4	-2	-4	-1	221	108	KUOPIO LÄN KAUPUNGIT - STÄDER MUUT KUNNAT ÖVRIGA KOMMUNER		
2	1	2	-	-	-	2	1	-3	-2	-4	-2	54	29			
4	2	4	5	3	4	-1	-1	-2	-3	4	1	309	129	KESKI-SUOMEN LÄÄNI		
1	1	1	2	1	1	-1	-	1	1	3	1	198	88	HELLERSTA FINLANDS LÄN KAUPUNGIT - STÄDER MUUT KUNNAT ÖVRIGA KOMMUNER		
3	1	3	3	2	3	-	-1	-3	-4	1	-	111	41			
488	270	465	539	260	514	-51	10	88	110	33	20	99615	48949	VAASAN LÄÄNI - VASA LÄN		
238	130	229	327	153	312	-89	-23	-239	-85	9	-	46532	22664	KAUPUNGIT - STÄDER MUUT KUNNAT ÖVRIGA KOMMUNER		
250	140	236	212	107	202	38	33	327	195	24	20	53083	26285			
6	3	6	9	5	9	-3	-2	-1	-1	-1	-2	480	206	OULUN LÄÄNI		
1	1	1	9	5	9	-8	-4	-6	-4	3	1	366	163	ULEÅBORGIS LÄN KAUPUNGIT - STÄDER MUUT KUNNAT ÖVRIGA KOMMUNER		
5	2	5	-	-	-	5	2	5	3	-4	-3	114	43			
10	8	10	3	2	3	7	6	8	8	2	-1	219	103	LAPIN LÄÄNI		
2	2	2	2	1	2	-	1	4	3	4	1	120	58	LAPPLANDS LÄN KAUPUNGIT - STÄDER MUUT KUNNAT ÖVRIGA KOMMUNER		
8	6	8	1	1	1	7	5	4	5	-2	-2	99	45			

25. AVIOLIITON SOLMINEET IÄN JA AIKAISEMMAN SIVIILISÄÄDYN MUKAAN 1980  
 NYBLIVNA GIFTA EFTER ÄLDER OCH TIDIGARE CIVILSTÄND 1980  
 NEWLY MARRIED BY AGE AND PREVIOUS MARITAL STATUS 1980

MIEHEN IKÄ MANNENS ÄLDER AGE OF MAN	NAISEN IKÄ - KVINNANS ÄLDER - AGE OF WOMAN										YHT. SUMMA TOTAL	SIITÄ MIES ULKOMA- ASUVA <sup>1)</sup>
	-19	20-24	25-29	30-34	35-39	40-44	45-49	50-54	55-59	60-		
<b>KAIKKI AVIOLIITOT - ALLA ÄKTESKAP - ALL MARRIAGES</b>												
-19	515	215	17	3	1	-	-	-	-	-	751	9
20-24	2220	6763	1101	115	11	5	-	-	-	-	10215	194
25-29	547	4916	4018	726	92	19	1	1	-	-	10320	267
30-34	85	922	1866	1225	241	56	14	2	1	1	4413	140
35-39	9	168	407	503	295	89	24	11	5	-	1511	64
40-44	2	45	135	217	196	146	64	12	4	1	822	37
45-49	3	14	61	92	120	111	86	43	11	2	543	18
50-54	1	5	13	26	50	65	72	61	23	4	320	14
55-59	-	1	3	13	21	26	42	53	29	21	209	4
60-	-	-	3	3	10	9	31	36	48	144	284	14
<b>YHTEENSÄ - SUMMA - TOTAL</b>	<b>3382</b>	<b>13049</b>	<b>7624</b>	<b>2923</b>	<b>1037</b>	<b>526</b>	<b>334</b>	<b>219</b>	<b>121</b>	<b>173</b>	<b>29388</b>	<b>761</b>
<b>NAINEN ULKOMAILLA ASUVA<sup>2)</sup></b>	<b>18</b>	<b>70</b>	<b>56</b>	<b>29</b>	<b>13</b>	<b>8</b>	<b>3</b>	<b>1</b>	<b>1</b>	<b>2</b>	<b>201</b>	<b>-</b>
<b>NAIMATON MIES JA NAIMATON NAINEN - ÖGIFT MAN OCH ÖGIFT KVINNA - SINGLE MAN AND SINGLE WOMAN</b>												
-19	514	212	11	3	-	-	-	-	-	-	740	8
20-24	2202	6655	960	55	6	-	-	-	-	-	9878	187
25-29	516	4623	3501	440	34	3	-	-	-	-	9117	243
30-34	63	684	1305	636	74	7	4	-	-	-	2773	101
35-39	5	81	169	170	79	19	4	1	-	-	528	39
40-44	2	14	36	45	47	34	9	7	1	-	195	14
45-49	1	3	13	17	28	23	11	3	-	-	99	8
50-54	1	-	4	-	8	4	9	7	2	-	35	6
55-59	-	-	-	-	2	3	7	4	1	3	20	1
60-	-	-	2	-	1	-	-	1	2	3	9	3
<b>YHTEENSÄ - SUMMA - TOTAL</b>	<b>3304</b>	<b>12272</b>	<b>6001</b>	<b>1366</b>	<b>279</b>	<b>93</b>	<b>44</b>	<b>23</b>	<b>6</b>	<b>6</b>	<b>23394</b>	<b>610</b>
<b>NAINEN ULKOMAILLA ASUVA<sup>2)</sup></b>	<b>15</b>	<b>61</b>	<b>39</b>	<b>15</b>	<b>5</b>	<b>3</b>	<b>-</b>	<b>-</b>	<b>-</b>	<b>-</b>	<b>138</b>	<b>-</b>
<b>NAIMATON MIES JA LESKINAINEN - ÖGIFT MAN OCH ÄNKA - SINGLE MAN AND WIDOWED WOMAN</b>												
-19	-	-	1	-	-	-	-	-	-	-	1	-
20-24	-	3	3	3	-	1	-	-	-	-	10	1
25-29	-	6	13	12	4	1	-	-	-	-	36	1
30-34	-	-	8	7	7	5	1	1	-	-	29	-
35-39	-	-	2	5	6	4	4	1	-	-	22	4
40-44	-	-	-	2	5	4	3	-	-	-	14	-
45-49	-	-	-	1	-	1	4	4	2	-	12	1
50-54	-	-	-	-	-	2	-	2	4	2	10	-
55-59	-	-	-	-	-	1	-	1	-	2	4	1
60-	-	-	-	-	-	-	4	-	1	8	13	6
<b>YHTEENSÄ - SUMMA - TOTAL</b>	<b>-</b>	<b>9</b>	<b>27</b>	<b>30</b>	<b>22</b>	<b>19</b>	<b>16</b>	<b>9</b>	<b>7</b>	<b>12</b>	<b>151</b>	<b>14</b>
<b>NAINEN ULKOMAILLA ASUVA<sup>2)</sup></b>	<b>-</b>	<b>-</b>	<b>-</b>	<b>1</b>	<b>-</b>	<b>-</b>	<b>-</b>	<b>-</b>	<b>-</b>	<b>-</b>	<b>1</b>	<b>-</b>
<b>NAIMATON MIES JA EROTETTU NAINEN - ÖGIFT MAN OCH FRÄNSKILD KVINNA - SINGLE MAN AND DIVORCED WOMAN</b>												
-19	1	2	5	-	1	-	-	-	-	-	9	1
20-24	2	74	127	55	5	4	-	-	-	-	267	2
25-29	1	66	277	190	41	10	1	1	-	-	587	18
30-34	-	23	132	239	82	25	5	1	-	-	507	21
35-39	-	3	26	73	47	15	7	5	4	-	180	8
40-44	-	1	7	24	25	23	14	5	1	-	100	10
45-49	-	-	3	4	4	8	13	6	4	1	43	5
50-54	-	-	-	2	4	4	8	8	-	-	26	2
55-59	-	-	-	1	1	3	-	4	-	1	10	-
60-	-	-	-	-	-	1	2	-	1	2	6	2
<b>YHTEENSÄ - SUMMA - TOTAL</b>	<b>4</b>	<b>169</b>	<b>577</b>	<b>588</b>	<b>210</b>	<b>93</b>	<b>50</b>	<b>30</b>	<b>10</b>	<b>4</b>	<b>1735</b>	<b>69</b>
<b>NAINEN ULKOMAILLA ASUVA<sup>2)</sup></b>	<b>-</b>	<b>1</b>	<b>2</b>	<b>5</b>	<b>1</b>	<b>-</b>	<b>-</b>	<b>-</b>	<b>-</b>	<b>-</b>	<b>9</b>	<b>-</b>
<b>LESKIMIES JA NAIMATON NAINEN - ÄNKLING OCH ÖGIFT KVINNA - WIDOWED MAN AND SINGLE WOMAN</b>												
-19	-	-	-	-	-	-	-	-	-	-	-	-
20-24	-	2	-	-	-	-	-	-	-	-	2	-
25-29	1	5	1	1	-	-	-	-	-	-	8	-
30-34	1	8	8	5	-	1	-	-	-	-	23	-
35-39	-	4	6	4	5	-	-	-	-	-	19	1
40-44	-	-	3	6	3	-	-	-	-	-	12	-
45-49	-	2	2	1	5	3	3	2	-	-	18	-
50-54	-	-	-	2	4	7	-	2	-	-	15	1
55-59	-	-	2	4	4	4	3	6	5	2	30	-
60-	-	-	-	1	3	4	5	7	7	11	38	1
<b>YHTEENSÄ - SUMMA - TOTAL</b>	<b>2</b>	<b>21</b>	<b>22</b>	<b>24</b>	<b>24</b>	<b>19</b>	<b>11</b>	<b>17</b>	<b>12</b>	<b>13</b>	<b>165</b>	<b>3</b>
<b>NAINEN ULKOMAILLA ASUVA<sup>2)</sup></b>	<b>-</b>	<b>1</b>	<b>-</b>	<b>-</b>	<b>-</b>	<b>-</b>	<b>-</b>	<b>1</b>	<b>-</b>	<b>1</b>	<b>3</b>	<b>-</b>

1) Därv mannen bosatt i utlandet - Of which man residing abroad

2) Kvinnan bosatt i utlandet - Woman residing abroad

MIEHEN IKK MANNENS ÅLDER AGE OF MAN	NAISEN IKK - KVINNANS ÅLDER - AGE OF WOMAN										YHT. SUMMA TOTAL	SIITX MIES ULKOM ASUVA <sup>1)</sup>
	-19	20-24	25-29	30-34	35-39	40-44	45-49	50-54	55-59	60-		

## LESKIMIES JA LESKINAINEN - ÄNKLING OCH ÄNKA - WIDOWED MAN AND WIDOWED WOMAN

-19	-	-	-	-	-	-	-	-	-	-	-	-
20-24	-	-	-	-	-	-	-	-	-	-	-	-
25-29	-	-	-	-	-	-	-	-	-	-	-	-
30-34	-	-	-	1	-	-	-	-	-	-	1	-
35-39	-	-	-	-	-	-	-	-	-	-	-	-
40-44	-	-	-	1	2	2	2	-	-	1	8	-
45-49	-	-	-	1	-	-	2	1	-	-	4	-
50-54	-	-	-	-	1	1	2	4	3	-	11	-
55-59	-	-	-	-	-	2	6	11	3	3	25	-
60-	-	-	-	-	-	-	4	9	16	76	105	-
YHTEENSÄ - SUMMA - TOTAL	-	-	-	3	3	5	16	25	22	80	154	-
NAINEN ULKOMAILLA ASUVA <sup>2)</sup>	-	-	-	-	-	-	-	-	-	-	-	-

## LESKIMIES JA EROTETTU NAINEN - ÄNKLING OCH FRÄNSKILD KVINNA - WIDOWED MAN AND DIVORCED WOMAN

-19	-	-	-	-	-	-	-	-	-	-	-	-
20-24	-	-	-	-	-	-	-	-	-	-	-	-
25-29	-	-	-	-	-	-	-	-	-	-	-	-
30-34	-	-	-	1	-	1	-	-	1	-	3	-
35-39	-	-	2	3	4	1	-	-	-	-	10	-
40-44	-	-	2	6	2	2	3	-	-	-	15	-
45-49	-	-	1	-	4	5	3	1	-	-	14	-
50-54	-	-	-	-	5	7	9	7	3	-	31	1
55-59	-	-	1	-	-	7	7	7	5	3	23	-
60-	-	-	-	-	1	2	8	9	9	11	40	-
YHTEENSÄ - SUMMA - TOTAL	-	-	6	10	16	18	30	24	18	14	136	1
NAINEN ULKOMAILLA ASUVA <sup>2)</sup>	-	-	-	-	-	-	-	-	-	1	1	-

## EROTETTU MIES JA NAIMATON NAINEN - FRÄNSKILD MAN OCH OGIFT KVINNA - DIVORCED MAN AND SINGLE WOMAN

-19	-	1	-	-	-	-	-	-	-	-	1	-
20-24	16	29	6	1	-	-	-	-	-	-	52	4
25-29	29	199	165	33	2	1	-	-	-	-	429	4
30-34	20	192	303	153	17	4	-	-	-	-	689	15
35-39	4	73	158	120	47	9	-	1	-	-	412	11
40-44	-	25	69	63	42	17	2	-	-	-	218	8
45-49	2	9	31	28	26	17	16	6	1	-	136	3
50-54	-	5	7	13	13	11	10	2	2	-	63	2
55-59	-	1	-	6	6	7	3	7	3	1	34	1
60-	-	-	1	2	3	1	5	-	1	4	17	1
YHTEENSÄ - SUMMA - TOTAL	71	534	740	419	156	67	36	16	7	5	2051	49
NAINEN ULKOMAILLA ASUVA <sup>2)</sup>	3	7	15	5	5	4	2	-	-	-	41	-

## EROTETTU MIES JA LESKINAINEN - FRÄNSKILD MAN OCH ÄNKA - DIVORCED MAN AND WIDOWED WOMAN

-19	-	-	-	-	-	-	-	-	-	-	-	-
20-24	-	-	-	-	-	-	-	-	-	-	-	-
25-29	-	-	1	2	-	-	-	-	-	-	3	-
30-34	-	1	3	3	2	1	1	-	-	-	11	-
35-39	-	-	2	5	2	7	1	2	-	-	19	-
40-44	-	-	-	4	8	7	5	-	1	-	25	-
45-49	-	-	-	-	3	7	7	2	1	1	21	-
50-54	-	-	-	-	3	3	4	7	3	2	22	1
55-59	-	-	-	-	1	2	4	7	6	4	24	-
60-	-	-	-	-	-	-	-	2	5	21	28	1
YHTEENSÄ - SUMMA - TOTAL	-	1	6	14	19	27	22	20	16	28	153	2
NAINEN ULKOMAILLA ASUVA <sup>2)</sup>	-	-	-	-	-	-	-	-	-	-	-	-

## EROTETTU MIES JA EROTETTU NAINEN - FRÄNSKILD MAN OCH FRÄNSKILD KVINNA - DIVORCED MAN AND DIVORCED WOMAN

-19	-	-	-	-	-	-	-	-	-	-	-	-
20-24	-	-	5	1	-	-	-	-	-	-	6	-
25-29	-	17	60	48	11	4	-	-	-	-	140	1
30-34	1	14	107	180	59	12	3	-	-	1	377	3
35-39	-	7	42	123	105	34	8	1	1	-	321	1
40-44	-	5	18	66	62	57	26	-	1	-	235	5
45-49	-	-	11	40	50	47	27	18	3	-	196	1
50-54	-	-	2	9	12	26	30	22	6	-	107	1
55-59	-	-	-	2	7	4	12	6	6	2	39	1
60-	-	-	-	-	2	1	3	8	6	8	28	-
YHTEENSÄ - SUMMA - TOTAL	1	43	245	469	308	185	109	55	23	11	1449	13
NAINEN ULKOMAILLA ASUVA <sup>2)</sup>	-	-	-	3	2	1	1	-	1	-	8	-

26. AVIOLIITON SOLMINEET IÄN (1-VUOTISLUOKAN), AIKAISEMMAN SIVIILISÄÄDYN JA AVIOLIITON JÄRJESTYSLUVUN MUKAAN 1980  
 NYBLIVNA GIFTA EFTER ÅLDER (ETTÅRSGRUPPER), TIDIGARE CIVILSTÄND OCH ÄKTENSKAPETS ORDNINGSNUMMER 1980  
 NEWLY MARRIED BY AGE (ONE-YEAR GROUPS), PREVIOUS MARITAL STATUS AND MARRIAGE ORDER 1980

IKK ÅLDER AGE	MIEHET - MÄN - MEN								NAISET - KVINNOR - WOMEN							
	YHT. SUMMA TOTAL	AIKAISEMPI SIV. SÄÄTY TIDIGARE CIVILSTÄND PREVIOUS MARITAL ST.			AVIOLIITON JÄRJESTYSLUKU ÄKTENSKAPETS ORDNINGSNUMMER ORDER OF MARRIAGE				YHT. SUMMA TOTAL	AIKAISEMPI SIV. SÄÄTY TIDIGARE CIVILSTÄND PREVIOUS MARITAL ST.			AVIOLIITON JÄRJESTYSLUKU ÄKTENSKAPETS ORDNINGSNUMMER ORDER OF MARRIAGE			
		NAIMAT OGIFT SINGLE	LESKI ÄNKÄ WIDOW.	EROT. FRÄNSK DIVORC.	1	2	3	4-		NAIMAT OGIFT SINGLE	LESKI ÄNKÄ WIDOW.	EROT. FRÄNSK DIVORC.	1	2	3	4-
14	-	-	-	-	-	-	-	-	1	1	-	-	1	-	-	-
15	-	-	-	-	-	-	-	-	6	6	-	-	6	-	-	-
16	2	2	-	-	2	-	-	-	44	44	-	-	44	-	-	-
17	12	12	-	-	12	-	-	-	467	467	-	-	467	-	-	-
18	192	192	-	-	192	-	-	-	1116	1116	-	-	1116	-	-	-
19	539	538	-	1	538	1	-	-	1748	1743	-	5	1743	5	-	-
20	1002	1002	-	-	1002	-	-	-	2295	2289	-	6	2289	6	-	-
21	1488	1486	-	2	1486	2	-	-	2584	2562	2	20	2562	22	-	-
22	2158	2152	-	6	2152	6	-	-	2834	2810	3	21	2810	24	-	-
23	2614	2600	-	14	2600	14	-	-	2757	2693	2	62	2693	64	-	-
24	2796	2761	2	33	2761	35	-	-	2579	2473	3	103	2473	106	-	-
25	2751	2680	-	71	2680	71	-	-	2173	2033	6	134	2033	134	6	-
26	2339	2261	-	78	2261	75	2	1	1882	1711	5	166	1711	168	3	-
27	2049	1914	5	130	1914	131	4	-	1436	1277	7	152	1277	153	5	1
28	1646	1504	2	140	1504	139	3	-	1169	987	5	177	987	178	4	-
29	1335	1181	1	153	1181	150	4	-	964	755	10	199	755	200	9	-
30	1197	980	3	214	980	208	8	1	794	584	8	202	584	190	19	1
31	971	744	8	219	744	218	8	1	639	414	10	215	414	212	12	1
32	904	663	6	235	663	226	15	-	584	349	12	223	349	219	15	1
33	660	460	5	195	460	190	10	-	473	239	10	224	239	216	17	1
34	580	367	5	208	367	198	14	1	433	223	7	203	223	203	6	1
35	412	232	6	174	232	165	14	1	280	139	6	135	139	131	7	3
36	338	166	3	169	166	159	12	1	245	102	9	134	102	130	12	1
37	277	115	7	155	115	149	12	1	182	79	9	94	79	93	10	-
38	225	95	5	125	95	118	9	3	153	65	8	80	65	79	9	-
39	217	81	7	129	81	120	12	4	177	74	12	91	74	95	7	1
40	181	68	6	107	68	105	8	-	118	44	11	63	44	65	7	2
41	213	79	10	124	79	121	12	1	113	38	6	69	38	60	14	1
42	158	55	7	96	55	91	12	-	113	39	15	59	39	65	8	1
43	132	47	8	77	47	70	11	4	95	36	9	50	36	51	7	1
44	115	41	5	69	41	67	5	2	87	22	10	55	22	50	13	2
45	139	41	9	89	41	78	15	5	83	18	8	57	18	59	6	-
46	95	28	5	62	28	58	7	2	64	23	9	32	23	37	4	-
47	108	24	9	75	24	69	13	2	61	16	10	35	16	35	10	-
48	85	23	6	56	23	55	7	-	54	11	14	29	11	38	4	1
49	105	29	7	69	29	69	5	2	72	23	13	36	23	40	8	1
50	68	14	9	45	14	43	7	4	42	16	6	20	16	23	3	-
51	65	16	9	40	16	41	8	-	56	12	14	30	12	38	5	1
52	67	17	12	38	17	37	11	2	49	16	10	23	16	25	8	-
53	63	10	9	44	10	42	8	3	38	8	12	18	8	27	3	-
54	48	6	16	26	6	38	3	1	34	4	12	18	4	26	2	2
55	47	10	13	24	10	27	8	2	26	4	7	15	4	15	7	-
56	46	5	15	26	5	32	8	1	29	6	13	10	6	16	4	3
57	42	11	10	21	11	24	4	3	24	3	7	14	3	15	5	1
58	34	4	18	12	4	23	6	1	21	6	8	7	6	13	2	-
59	39	2	22	15	2	31	6	-	21	6	10	5	6	11	2	2
60	21	-	9	12	-	18	2	1	16	2	8	6	2	9	5	-
61	20	1	9	10	1	17	2	-	17	1	8	8	1	11	5	-
62	19	2	12	5	2	14	2	1	11	-	9	2	-	6	5	-
63	19	1	11	7	1	15	1	2	16	1	13	2	1	13	2	-
64	23	-	16	7	-	17	5	1	16	3	11	2	3	12	-	1
65	18	-	14	4	-	13	5	-	6	1	4	1	1	3	1	1
66	12	3	5	4	3	6	2	1	10	2	6	2	2	4	3	1
67	12	4	6	2	4	8	-	-	10	-	9	1	-	9	1	-
68	21	-	15	6	-	16	4	1	12	4	7	1	4	6	1	1
69	12	-	8	4	-	8	4	-	11	3	6	2	3	8	-	-
70	14	3	10	1	3	9	2	-	4	1	3	-	1	2	1	-
71	14	-	12	2	-	12	2	-	7	-	6	1	-	4	3	-
72	10	-	10	-	-	9	1	-	9	-	9	-	-	3	4	2
73	11	-	8	3	-	8	3	-	5	1	4	-	1	2	2	-
74	8	-	8	-	-	7	1	-	6	3	2	1	3	3	-	-
75	6	1	4	1	1	1	3	1	3	1	2	-	1	2	-	-
76	6	-	5	1	-	5	1	-	1	-	1	-	-	1	-	-
77	5	-	4	1	-	3	2	-	3	-	3	-	-	2	1	-
78	3	-	3	-	-	3	-	-	3	1	2	-	1	1	1	-
79	6	-	5	1	-	5	-	1	-	-	-	-	-	-	-	-
80-	14	2	11	1	2	9	2	1	7	-	7	-	-	5	2	-
YHTEENSX SUMMA TOTAL	28828	24735	455	3638	24735	3699	335	59	29388	25610	458	3320	25610	3443	300	35
KESKI- MEDELÅLDER MEAN AGE	28,4	26,5	56,4	37,7	26,5	39,1	46,0	49,7	26,0	24,5	49,5	34,5	24,5	35,6	43,3	48,1

27. AVIOLIITON SOLMINEET SYNTYMÄVUODEN, AIKAISEMMAN SIVIILISÄÄDYÄ JA AVIOLIITON JÄRJESTYSLUVUN MUKAAN 1980  
 NYBLIVNA GIFTA EFTER FÖDELSEÅR, TIDIGARE CIVILSTÅND OCH ÄKTENSKAPETS ORDNINGSNUMMER 1980  
 NEWLY MARRIED BY YEAR OF BIRTH, PREVIOUS MARITAL STATUS AND MARRIAGE ORDER 1980

SYNTYMÄ- VUOSI FÖDELSEÅR YEAR OF BIRTH	MIEHET - MÄN - MEN							NAISET - KVINNOR - WOMEN								
	YHT. SUMMA TOTAL	AIKAISEMPI SIV. SÄÄTY TIDIGARE CIVILSTÅND PREVIOUS MARITAL ST.			AVIOLIITON JÄRJESTYSLUKU ÄKTENSKAPETS ORDNINGSNUMMER ORDER OF MARRIAGE				YHT. SUMMA TOTAL	AIKAISEMPI SIV. SÄÄTY TIDIGARE CIVILSTÅND PREVIOUS MARITAL ST.			AVIOLIITON JÄRJESTYSLUKU ÄKTENSKAPETS ORDNINGSNUMMER ORDER OF MARRIAGE			
		NAIMAT OGIFT SINGLE	LESKI ÄNKL. WIDOW.	EROT. FRÄNSK. DIVORC.	1	2	3	4		NAIMAT OGIFT SINGLE	LESKI ÄNKA WIDOW.	EROT. FRÄNSK. DIVORC.	1	2	3	4
1966	-	-	-	-	-	-	-	-	-	-	-	-	-	-	-	-
1965	-	-	-	-	-	-	-	4	4	-	-	4	-	-	-	-
1964	-	-	-	-	-	-	-	23	23	-	-	23	-	-	-	-
1963	5	5	-	-	5	-	-	238	238	-	-	238	-	-	-	-
1962	84	84	-	-	84	-	-	782	782	-	-	782	-	-	-	-
1961	339	339	-	-	339	-	-	1473	1471	-	2	1471	2	-	-	-
1960	819	818	-	1	818	1	-	2038	2032	-	6	2032	6	-	-	-
1959	1175	1175	-	-	1175	-	-	2515	2506	1	8	2506	9	-	-	-
1958	1888	1885	-	3	1885	3	-	2676	2650	1	25	2650	26	-	-	-
1957	2450	2440	-	10	2440	10	-	2884	2835	4	45	2835	49	-	-	-
1956	2782	2750	2	30	2750	32	-	2619	2539	2	78	2539	80	-	-	-
1955	2811	2767	-	44	2767	44	-	2407	2278	6	123	2278	124	5	-	-
1954	2573	2498	-	75	2498	74	1	2082	1919	6	157	1919	161	2	-	-
1953	2138	2026	2	110	2026	106	5	1575	1414	6	155	1414	156	5	-	-
1952	1832	1688	4	140	1688	143	1	1275	1106	4	165	1106	164	4	1	-
1951	1442	1300	2	140	1300	137	5	1050	855	6	189	855	190	5	-	-
1950	1291	1097	3	191	1097	187	7	883	669	11	203	669	200	14	-	-
1949	1046	817	2	227	817	221	7	686	480	10	196	480	189	16	1	-
1948	946	713	10	223	713	220	12	605	369	12	224	369	219	15	2	-
1947	767	554	3	210	554	200	13	530	288	9	233	288	222	19	1	-
1946	560	358	6	196	358	191	11	447	222	10	215	222	213	11	1	-
1945	534	328	7	199	328	189	16	335	173	4	158	173	157	4	1	-
1944	361	174	3	184	174	173	12	271	121	8	142	121	137	11	2	-
1943	321	159	6	156	159	153	9	210	88	6	116	88	111	10	1	-
1942	197	78	5	114	78	104	12	146	65	12	69	65	74	7	-	-
1941	264	108	6	150	108	141	13	219	92	12	115	92	116	11	-	-
1940	188	72	6	110	72	108	5	106	37	12	57	37	60	6	3	-
1939	205	77	13	115	77	113	14	123	46	4	73	46	63	13	1	-
1938	166	60	5	101	60	96	10	109	41	14	54	41	60	8	-	-
1937	139	44	8	87	44	80	14	97	34	9	54	34	55	7	1	-
1936	135	47	6	82	47	77	7	91	25	12	54	25	51	13	2	-
1935	122	36	9	77	36	74	7	91	19	9	63	19	63	8	1	-
1934	117	41	4	72	41	62	12	68	22	6	40	22	43	3	-	-
1933	94	21	8	65	21	61	9	65	20	12	33	20	35	10	-	-
1932	106	23	9	74	23	70	13	57	16	13	28	16	35	6	-	-
1931	84	24	4	56	24	54	4	62	17	9	36	17	38	6	1	-
1930	97	25	8	64	25	62	6	57	20	12	25	20	31	5	1	-
1929	63	14	11	38	14	39	10	56	10	13	33	10	41	4	1	-
1928	69	18	14	37	18	42	9	50	15	11	24	15	26	9	-	-
1927	54	13	5	36	13	32	7	42	14	12	16	14	25	3	-	-
1926	57	6	15	36	6	41	7	30	5	9	16	5	22	3	-	-
1925	57	12	15	30	12	38	5	2	36	3	11	22	3	26	5	2
1924	44	3	13	28	3	27	12	2	26	5	9	12	5	17	2	2
1923	44	12	13	19	12	25	4	3	25	5	10	10	5	12	7	1
1922	33	6	13	14	6	25	2	-	19	5	7	5	10	3	1	-
1921	35	1	21	13	1	26	7	1	22	6	8	8	6	14	1	1
1920	31	2	14	15	2	24	4	1	19	3	11	5	3	11	4	1
1919	21	-	8	13	-	20	1	-	18	2	8	8	9	7	-	-
1918	22	3	13	6	3	15	3	1	16	-	12	4	-	11	5	-
1917	15	1	10	4	1	12	1	1	8	-	5	3	-	6	2	-
1916	23	-	16	7	-	18	3	2	19	3	15	1	3	14	1	1
1915	19	-	12	7	-	13	6	-	9	2	5	2	2	6	1	-
1914	14	1	11	2	1	10	3	-	8	1	5	2	1	5	-	2
1913	11	4	2	5	4	5	1	1	13	1	11	1	1	8	4	-
1912	22	2	14	6	2	15	4	1	9	1	8	-	1	6	1	1
1911	11	-	8	3	-	9	2	-	11	4	4	3	4	7	-	-
1910	17	3	11	3	3	11	3	-	6	2	4	-	2	4	-	-
1909	14	-	12	2	-	11	3	-	6	1	4	1	1	2	3	-
1908	12	-	12	-	-	11	1	-	11	-	11	-	-	5	5	1
1907	8	-	5	3	-	6	2	-	7	1	6	-	1	3	2	1
1906	12	-	12	-	-	10	2	-	5	2	2	1	2	3	-	-
1905	6	-	5	1	-	3	2	1	3	1	2	-	1	2	-	-
1904	5	1	3	1	1	3	1	-	1	1	-	-	-	-	-	-
1903	6	-	5	1	-	3	3	-	4	-	4	-	-	3	1	-
1902	3	-	3	-	-	3	-	-	3	1	2	-	1	1	1	-
1901	6	-	5	1	-	5	-	1	-	-	-	-	-	-	-	-
1900	2	-	2	-	-	2	-	-	1	-	1	-	-	1	-	-
1899	1	-	1	-	-	1	-	-	2	-	2	-	-	1	1	-
1898	4	1	3	-	1	2	1	-	2	-	2	-	-	2	-	-
1897	4	1	3	-	1	2	1	-	-	-	-	-	-	-	-	-
1896	-	-	-	-	-	-	-	-	-	-	-	-	-	-	-	-
1895	1	-	1	-	-	1	-	-	-	-	-	-	-	-	-	-
1894	-	-	-	-	-	-	-	-	1	-	1	-	-	-	1	-
1893	2	-	1	1	-	1	-	1	1	-	1	-	-	1	-	-
1892	2	-	2	-	-	2	-	-	-	-	-	-	-	-	-	-
YHTEENSÄ SUMMA TOTAL	28828	24735	455	3638	24735	3699	335	59	29388	25610	458	3320	25610	3443	300	35



28. AVIOLIITON SOLMINEET IÄN MUKAAN LÄSNIEITÄIN 1980  
 NYBLIVNA GIFTA EFTER ÄLDER LÄNSVIS 1980  
 NEWLY MARRIED BY AGE AND PROVINCE 1980

LÄXNI LÄN PROVINCE	IKÄ - ÄLDER - AGE													YHT. SUMMA TOTAL	SIITÄ SIV.- AVIOL <sup>1)</sup>
	-19	20-24	25-29	30-34	35-39	40-44	45-49	50-54	55-59	60-64	65-69	70-74	75-		
<b>M I E H E T - M Ä N N - M E N</b>															
<b>KAIKKI AVIOLIITOT - ALLA ÄKTENSKAP - ALL MARRIAGES</b>															
KOKO MAA - HELA RIKET WHOLE COUNTRY	745	10058	10120	4312	1469	799	532	311	208	102	75	57	40	28828	4925
SIITÄ NAINEN ULKOM. ASUVA ÄRÄV KVINNAN BOSATT I UTL. OF WHICH WOMAN RES. ABROAD	3	37	67	39	22	14	7	5	3	2	-	1	1	201	153
KAUPUNGIT - STÄDER URBAN COMMUNES	412	6363	6670	2929	1030	531	359	216	136	66	44	33	20	18809	3857
MUUT KUNNAT - ÖVRIGA KOMM. RURAL COMMUNES	333	3695	3450	1383	439	268	173	95	72	36	31	24	20	10019	1068
UUDENMAAN - NYLANDS	117	2037	2660	1344	529	283	186	101	70	29	14	11	6	7387	2069
TURUN-PORIN - ÅBO-BJÖRNEB.	98	1386	1456	590	225	104	84	42	21	8	15	5	6	4040	534
AHVENANMAA - ÅLAND	-	26	49	20	5	3	1	1	1	-	-	-	-	106	9
HÄMEEN - TAVASTEHUS	87	1345	1354	640	207	99	65	57	26	13	9	7	7	3916	726
KYMEN - KYMMENE	36	661	641	309	96	37	36	21	11	10	4	3	1	1866	226
MIKKELIN - S:t MICHELS	29	383	385	153	34	32	26	10	12	9	5	1	7	1086	115
P-KARJALAN - N. KARELENS	22	426	330	130	41	31	17	8	7	5	3	6	-	1026	90
KUOPION - KUOPIO	42	592	517	197	70	33	29	9	12	5	5	7	4	1522	184
K-SUOMEN - MELL. FINLANDS	38	497	524	187	73	37	20	12	9	5	9	6	1	1418	235
VAASAN - VASA	110	1039	869	308	81	54	19	20	11	8	4	5	1	2529	278
OULUN - ULEABORGS	124	1192	908	279	78	57	34	19	18	8	5	3	5	2730	279
LAPIN - LAPPLANDS	42	474	427	155	30	29	15	11	10	2	2	3	2	1202	180
RUOTSINKIEL. - SVENSKSPR. SWEDISH-SPEAKING	13	417	603	262	90	44	34	20	17	6	4	2	5	1517	274
<b>ENSIMMÄINEN AVIOLIITTO - FÖRSTA ÄKTENSKAP - FIRST MARRIAGE</b>															
KOKO MAA - HELA RIKET WHOLE COUNTRY	744	10001	9540	3214	689	290	145	63	32	4	7	3	3	24735	3740
SIITÄ NAINEN ULKOM. ASUVA ÄRÄV KVINNAN BOSATT I UTL. OF WHICH WOMAN RES. ABROAD	3	36	62	27	10	5	5	-	-	-	-	-	-	148	109
KAUPUNGIT - STÄDER URBAN COMMUNES	411	6320	6201	2082	408	144	66	30	15	-	4	1	1	15683	2861
MUUT KUNNAT - ÖVRIGA KOMM. RURAL COMMUNES	333	3681	3339	1132	281	146	79	33	17	4	3	2	2	9052	879
UUDENMAAN - NYLANDS	116	2015	2479	931	201	66	29	9	7	-	-	1	1	5855	1481
TURUN-PORIN - ÅBO-BJÖRNEB.	98	1377	1359	442	114	40	28	8	4	1	1	-	-	3472	415
AHVENANMAA - ÅLAND	-	26	47	18	1	1	-	-	-	-	-	-	-	93	6
HÄMEEN - TAVASTEHUS	87	1339	1266	483	85	34	14	14	3	-	1	-	1	3327	556
KYMEN - KYMMENE	36	657	603	214	45	13	9	5	3	-	-	-	-	1585	168
MIKKELIN - S:t MICHELS	29	383	371	121	19	15	12	2	4	-	1	-	-	957	89
P-KARJALAN - N. KARELENS	22	424	321	108	27	22	5	3	1	-	1	-	-	934	71
KUOPION - KUOPIO	42	591	488	154	42	13	12	2	1	-	-	1	1	1347	149
K-SUOMEN - MELL. FINLANDS	38	495	501	142	42	15	6	3	1	-	1	-	-	1244	202
VAASAN - VASA	110	1036	842	254	55	32	9	6	2	2	1	-	-	2349	236
OULUN - ULEABORGS	124	1188	856	228	42	28	14	8	3	-	1	-	-	2492	220
LAPIN - LAPPLANDS	42	470	407	119	16	11	7	3	3	1	-	1	-	1080	147
RUOTSINKIEL. - SVENSKSPR. SWEDISH-SPEAKING	13	416	585	209	42	16	5	1	1	-	-	-	-	1288	197

1) Äräv civilÄktenskap - Of which civil marriages

LIXNI LÄN PROVINCE	IKÄ - ALDER - AGE													YHT. SUMMA TOTAL	SIITÄ SIV.- <sup>1)</sup> AVIOL
	-19	20-24	25-29	30-34	35-39	40-44	45-49	50-54	55-59	60-64	65-69	70-74	75-		
<b>M A I S E T - K V I N N O R - W O M E N</b>															
<b>KAIKKI AVIOLIITOT - ALLA XKTENSKAP - ALL MARRIAGES</b>															
KOKO MAA - HELA RIKET WHOLE-COUNTRY	3382	13049	7624	2923	1037	526	334	219	121	76	49	31	17	29388	5230
SIITÄ MIES ULKOM. ASUVA DIRAV MANNEN BOSATT I UTL. OF WHICH MAN RES. ABROAD	46	286	216	125	41	23	9	5	4	3	2	1	-	761	458
KAUPUNGIT - STÄDER URBAN COMMUNES	1844	8387	5524	2164	786	391	234	147	83	42	32	17	12	19663	4184
MUUT KUNNAT - ÖVRIGA KOMM. RURAL COMMUNES	1538	4662	2100	759	251	135	100	72	38	34	17	14	5	9725	1046
UUDENMAAN - NYLANDS	469	2856	2446	1073	383	188	112	64	43	16	12	5	2	7669	2227
TURUN-PORIN - ÅBO-BJÖRNEB.	471	1834	1077	397	148	73	46	21	10	8	4	3	3	4095	561
AHVENANMAA - ÅLAND	2	42	36	16	4	2	-	2	1	-	-	-	-	105	8
HÄMEEN - TAVASTEHUS	410	1734	1055	407	135	61	50	34	17	6	6	5	4	3924	756
KYMEN - KYMMENE	207	889	456	182	72	36	23	18	6	6	3	-	1	1899	228
MIKKELIN - S:t MICHELS	142	507	249	96	37	13	15	12	9	2	3	4	1	1090	115
P-KARJALAN - N. KARELENS	165	497	214	66	41	11	13	7	3	5	3	3	-	1028	103
KUOPIO - KUOPIO	233	770	323	124	47	25	14	17	7	7	4	4	1	1576	204
K-SUOMEN - MELL. FINLANDS	173	651	348	135	31	26	16	9	6	7	1	3	1	1407	253
VAASAN - VASA	403	1294	559	166	58	32	19	14	8	5	3	2	1	2564	294
OULUN - ULEÅBORGS	526	1392	566	185	55	45	16	14	10	11	6	1	2	2829	303
LAPIN - LAPPLANDS	181	583	295	76	26	14	10	7	1	3	4	1	1	1202	178
RUOTSINKIEL. - SVENSKSPR. SWEDISH-SPEAKING	91	591	406	138	53	30	14	6	7	3	4	2	-	1345	261
<b>ENSIMMÄINEN AVIOLIITTO - FÖRSTA XKTENSKAP - FIRST MARRIAGE</b>															
KOKO MAA - HELA RIKET WHOLE COUNTRY	3377	12827	6763	1809	459	179	91	56	25	7	10	5	2	25610	4171
SIITÄ MIES ULKOM. ASUVA DIRAV MANNEN BOSATT I UTL. OF WHICH MAN RES. ABROAD	46	281	203	88	28	8	4	1	1	1	1	-	-	662	390
KAUPUNGIT - STÄDER URBAN COMMUNES	1840	8230	4868	1336	339	120	59	36	18	4	8	3	2	16863	3295
MUUT KUNNAT - ÖVRIGA KOMM. RURAL COMMUNES	1537	4597	1895	473	120	59	32	20	7	3	2	2	-	8747	876
UUDENMAAN - NYLANDS	469	2801	2163	697	160	49	23	14	12	1	8	1	-	6398	1747
TURUN-PORIN - ÅBO-BJÖRNEB.	470	1797	937	231	72	24	14	3	3	2	-	-	-	3553	435
AHVENANMAA - ÅLAND	2	42	36	11	-	1	-	1	-	-	-	-	-	93	5
HÄMEEN - TAVASTEHUS	408	1704	930	247	51	18	13	8	-	2	1	-	2	3384	584
KYMEN - KYMMENE	207	869	390	93	31	10	10	4	-	-	-	-	-	1614	177
MIKKELIN - S:t MICHELS	142	501	226	65	16	8	6	5	2	-	1	2	-	974	90
P-KARJALAN - N. KARELENS	165	492	191	42	24	6	5	2	-	-	-	-	-	927	86
KUOPIO - KUOPIO	232	757	292	68	27	12	4	6	1	-	-	1	-	1400	175
K-SUOMEN - MELL. FINLANDS	173	637	310	79	15	9	6	1	1	-	-	1	-	1232	217
VAASAN - VASA	402	1282	517	109	25	14	8	8	1	2	-	-	-	2368	255
OULUN - ULEÅBORGS	526	1372	505	121	29	20	1	4	4	-	-	-	-	2582	252
LAPIN - LAPPLANDS	181	573	266	46	9	8	1	-	1	-	-	-	-	1085	148
RUOTSINKIEL. - SVENSKSPR. SWEDISH-SPEAKING	91	585	379	94	21	8	6	2	1	1	2	1	-	1191	203

29. AVIOITUNEISUUSLUVUT<sup>1)</sup> IÄN JA SUKUPUOLEN MUKAAN 1971-80  
GIFTERMALSTAL<sup>1)</sup> EFTER ÅLDER OCH KÖN 1971-80  
MARRIAGE RATES<sup>1)</sup> BY AGE AND SEX 1971-80

VUOSI ÅR YEAR	15-19	20-24	25-29	30-34	35-39	40-44	45-49	50-54	55-59	60-	20-39
MIEHET - MÄN - MEN											
1971-75	8,2	101,9	126,1	67,9	37,6	23,8	18,2	14,3	12,7	5,7	98,0
1976-80	4,7	68,9	101,1	64,8	36,9	22,1	15,9	11,3	9,7	4,4	74,1
1978	4,6	67,4	99,9	63,6	35,9	20,4	15,6	11,7	9,9	4,4	72,8
1979	3,9	61,8	99,1	66,0	37,3	22,3	14,7	10,5	9,2	4,5	70,4
1980	3,8	59,7	97,9	62,6	38,1	24,3	18,1	10,7	9,2	3,6	68,5
NAISET - KVINNOR - WOMEN											
1971-75	34,9	148,9	124,6	59,5	32,1	17,4	10,3	5,8	2,7	0,9	118,6
1976-80	22,7	110,4	106,7	59,0	30,7	16,0	9,9	5,1	2,4	0,7	92,1
1978	21,9	109,1	105,6	58,1	30,6	15,7	8,8	5,4	2,3	0,7	91,1
1979	19,8	103,3	105,9	59,3	31,8	15,2	10,3	5,1	2,6	0,6	88,2
1980	18,5	101,1	108,3	57,4	31,0	16,6	10,0	5,3	2,4	0,5	86,8

1) Avioliiton solmineet vastaavan keskiikäkiluvun 1 000 ei naimissa olevaa kohti - Vigda på 1 000 av motsvarande medelfolkvärdens icke gifta -  
Newly married per 1 000 of non-married mean population in respective group

30. SOLMITUT AVIOLIITOT KUUKAUSITTAIN 1971-80  
INGÅNGNA ÄKTENSKAP MÅNADSVIS 1971-80  
MARRIAGES CONTRACTED BY MONTH 1971-80

KUUKAUSI MÅNAD MONTH	LUKU - ANTAL - NUMBER			PÄIVÄÄ KOHTI - PER DAG - PER DAY			1 200:N JAKALMA <sup>1)</sup> - FÖRDELNING AV 1 200 <sup>1)</sup> DISTRIBUTION OF 1 200 <sup>1)</sup>		
	1971-75 <sup>2)</sup>	1976-80 <sup>2)</sup>	1980	1971-75	1976-80	1980	1971-75	1976-80	1980
TAMMIKUU - JANUARI	1 193	1 485	1 271	38	48	41	40	58	51
HELMIKUU - FEBRUARI	1 583	1 520	1 453	56	54	50	59	66	63
MAALISKUU - MARS	1 906	1 738	1 701	61	56	55	64	68	68
HUHTIKUU - APRIL	2 274	2 032	1 696	76	68	57	80	82	71
TOUKOKUU - MAJ	2 562	2 179	2 630	83	70	85	87	85	106
KESÄKUU - JUNI	4 835	4 514	4 457	161	150	149	169	182	185
HEINÄKUU - JULI	4 215	4 326	3 878	136	140	125	143	168	156
ELOKUU - AUGUSTI	3 536	3 159	3 583	114	102	116	120	123	144
SYYSKUU - SEPTEMBER	2 506	2 159	1 934	84	72	64	88	87	80
LOKAKUU - OKTOBER	2 256	1 912	1 784	73	62	58	77	74	72
MARRASKUU - NOVEMBER	2 760	1 939	2 012	92	65	67	96	78	84
JOULUKUU - DECEMBER	5 245	3 316	2 989	169	107	96	177	129	120
YHTEENSÄ - SUMMA - TOTAL	34 871	30 279	29 388	96	83	80	1 200	1 200	1 200

1) Kuukauden todellinen pituus otettu huomioon - Beaktande månaderas verkliga längd - In view of the real length of the months

2) Vuosikeskiarvo - Årsmedeltal - Annual mean

31. AVIOLIITON SOLMINEET PÄÄKIELEN JA ASUINPAIKAN MUKAAN 1980  
NYBLIVNA GIFTA EFTER HUVUDSPRÅK OCH BONINGSORT 1980  
NEWLY MARRIED BY MAIN LANGUAGE AND DOMICILE 1980

ASUINPAIKKA BONINGSORT PLACE OF RESIDENCE	MIEHEN KIELI - MANNENS SPRÅK - LANGUAGE OF MAN									YHT. SUMMA TOTAL
	SUOMI-FINNSKA-FINNISH			RUOTSI-SVENSKA-SWEDISH			MUU-ANNAT-OTHER			
	SUOMI FINNSKA FINNISH	RUOTSI SVENSKA SWEDISH	MUU ANNAT OTHER	SUOMI FINNSKA FINNISH	RUOTSI SVENSKA SWEDISH	MUU ANNAT OTHER	SUOMI FINNSKA FINNISH	RUOTSI SVENSKA SWEDISH	MUU ANNAT OTHER	
SAMA KUNTA - SAMMA KOMMUN - SAME COMMUNE	21290	373	22	532	668	1	33	6	1	22926
ERI KUNTA SAMASSA LÄXNISSÄ - OLIKA KOMMUNER I SAMMA LÄN - DIFFERENT COMMUNES IN THE SAME PROVINCE	3287	37	2	91	138	-	4	1	-	3560
ERI LÄXNI - OLIKA LÄN - DIFFERENT PROVINCE	2049	23	1	35	31	-	2	-	-	2141
KOKO MAA - HELA RIKET - WHOLE COUNTRY	26626	433	25	658	837	1	39	7	1	28627
MOLEMMAT KAUPUNGISTA - BÅDA FRÅN STÄDER - BOTH FROM URBAN COMMUNES	16144	329	16	506	462	1	32	6	-	17496
MOLEMMAT MAASEUDULTA - BÅDA FRÅN LANDSBYGD BOTH FROM RURAL COMMUNES	7875	77	7	97	290	-	7	1	1	8355
MIES KAUPUNGISTA, NAINEN MAASEUDULTA - MANNEN FRÅN STAD, KVINNAN FRÅN LANDSBYGD - MAN FROM URBAN COMMUNE, WOMAN FROM RURAL COMMUNE	1100	9	1	15	39	-	-	-	-	1164
NAINEN KAUPUNGISTA, MIES MAASEUDULTA - KVINNAN FRÅN STAD, MANNEN FRÅN LANDSBYGD - WOMAN FROM URBAN COMMUNE, MAN FROM RURAL COMMUNE	1507	18	1	40	46	-	-	-	-	1612
MIES ULKOMAILLA ASUVA - MANNEN BOSATT I UTLANDET MAN RESIDING ABROAD	7	-	-	18	11	-	667	57	1	761
NAINEN KAUPUNGISTA - KVINNAN FRÅN STAD - WOMAN FROM URBAN COMMUNE	3	-	-	12	9	-	485	46	-	555
NAINEN MAASEUDULTA - KVINNAN FRÅN LANDSBYGD WOMAN FROM RURAL COMMUNE	4	-	-	6	2	-	182	11	1	206
NAINEN ULKOMAILLA ASUVA - KVINNAN BOSATT I UTLANDET WOMAN RESIDING ABROAD	2	4	174	-	4	17	-	-	-	201
MIES KAUPUNGISTA - MANNEN FRÅN STAD - MAN FROM URBAN COMMUNE	2	2	128	-	2	14	-	-	-	148
MIES MAASEUDULTA - MANNEN FRÅN LANDSBYGD MAN FROM RURAL COMMUNE	-	2	46	-	2	3	-	-	-	53
YHTEENSÄ - SUMMA - TOTAL	26635	437	199	676	852	18	706	64	2	29589

32. SOLMITUT JA PURKAUTUNEET AVIOLIITOT 1961-80  
INGÅNGNA OCH UPPLÖSTA ÄKTENSKAP 1961-80  
CONTRACTED AND DISSOLVED MARRIAGES 1961-80

VUOSIKESKIVARVO ÅRSMEDELTA ANNUAL MEAN	SOLMITUT AVIOLIITOT INGÅNGNA ÄKTENSKAP CONTRACTED MARRIAGES		SIITÄ SIVIILI- AVIOLIITTOJA DÄRAV CIVIL- ÄKTENSKAP OF WHICH CIVIL MARRIAGES	PURKAUTUNEET AVIOLIITOT - UPPLÖSTA ÄKTENSKAP - DISSOLVED MARRIAGES					ASUMUSEROT HEMSKILLNADER JUDICIAL SEPARATIONS	
	VUOSI ÅR YEAR	o/oo <sup>1)</sup>		YHTEENSÄ - SUMMA TOTAL		MIEHEN KUOLEMA MANNENS DÖD DEATH OF HUSBAND	VAIMON KUOLEMA HUSTRUNS DÖD DEATH OF WIFE	AVIOERO - ÄKTENSKAPS- SKILLNAD - DIVORCE		
								o/oo <sup>1)</sup>		
1961-65	34 514	7,6	2 966	22 366	5,0	12 991	5 140	4 235	0,9	2 024
1966-70	40 283	8,7	3 350	25 024	5,4	14 251	5 289	5 484	1,2	2 963
1971-75	34 871	7,5	4 086	28 212	6,0	14 395	5 090	8 727	1,9	4 927
1976-80	30 279	6,4	5 175	29 098	6,1	14 238	4 809	10 051	2,1	5 974
1971	37 925	8,2	3 912	27 387	5,9	14 826	5 386	7 175	1,6	4 313
1972	35 467	7,6	3 945	27 496	5,9	14 163	5 079	8 254	1,8	4 775
1973	34 883	7,5	3 797	27 853	6,0	14 166	4 856	8 831	1,9	5 084
1974	34 533	7,4	4 057	29 589	6,3	14 551	5 019	10 019	2,1	5 461
1975	31 547	6,7	4 718	28 735	6,1	14 269	5 108	9 358	2,0	5 002
1976	32 004	6,8	5 029	29 719	6,3	14 659	4 935	10 125	2,1	5 635
1977	30 966	6,5	5 242	29 400	6,2	14 472	4 821	10 107	2,1	6 179
1978	29 760	6,3	5 136	29 418	6,2	14 253	4 796	10 369	2,2	6 023
1979	29 277	6,1	5 239	29 030	6,1	14 022	4 817	10 191	2,1	5 967
1980	29 388	6,1	5 230	27 926	5,8	13 785	4 677	9 464	2,0	6 068

1) o/oo keskiikäkiluvusta - På 1 000 av medelfolkvärdet - Per 1 000 of mean population

33. PURKAUTUNEET AVIOLIITOT PUOLISOIDEN MEDIAANI-ÄÄN JA AVIOLIITON MEDIAANIKESTOAJAN MUKAAN 1971-80  
UPPLÖSTA ÄKTENSKAP EFTER MAKARNAS MEDIANÅLDER OCH ÄKTENSKAPETS MEDIANVARAKTIGHET 1971-80  
DISSOLVED MARRIAGES BY MEDIAN AGE OF SPOUSES AND MEDIAN DURATION OF MARRIAGE 1971-80

VUOSI ÅR YEAR	MIEHEN KUOLEMA - MANNENS DÖD - DEATH OF HUSBAND			VAIMON KUOLEMA - HUSTRUNS DÖD - DEATH OF WIFE			AVIOERO - ÄKTENSKAPSSKILLNAD - DIVORCE		
	MIEHEN IKÄ MANNENS ÅLDER AGE OF HUSBAND	VAIMON IKÄ HUSTRUNS ÅLDER AGE OF WIFE	AVIOLIITON KESTO ÄKTENSKAPETS VARAKTIGHET DURATION OF MARRIAGE	MIEHEN IKÄ MANNENS ÅLDER AGE OF HUSBAND	VAIMON IKÄ HUSTRUNS ÅLDER AGE OF WIFE	AVIOLIITON KESTO ÄKTENSKAPETS VARAKTIGHET DURATION OF MARRIAGE	MIEHEN IKÄ MANNENS ÅLDER AGE OF HUSBAND	VAIMON IKÄ HUSTRUNS ÅLDER AGE OF WIFE	AVIOLIITON KESTO ÄKTENSKAPETS VARAKTIGHET DURATION OF MARRIAGE
1971	65,22	61,27	33,39	66,77	65,77	36,44	34,36	32,07	8,32
1972	65,54	61,47	32,58	66,87	65,80	36,23	34,35	32,15	8,95
1973	65,68	61,79	34,03	66,98	66,10	37,22	34,24	31,96	8,91
1974	66,11	61,99	34,36	67,61	66,29	37,78	34,23	31,96	9,02
1975	66,58	62,45	34,21	67,73	66,43	36,92	34,07	31,78	9,09
1976	67,01	63,00	35,17	67,58	66,49	37,14	34,19	32,12	9,36
1977	67,16	63,12	34,98	68,43	67,13	37,73	34,82	32,82	9,82
1978	67,79	63,67	35,67	68,68	67,54	38,26	34,97	33,12	10,24
1979	68,05	63,94	35,99	69,03	67,81	38,42	35,46	33,59	10,72
1980	68,63	64,64	36,89	69,62	68,44	39,30	35,94	33,95	10,98

34. PURKAUTUNEET AVIOLIITOT LÄÄNEITTÄIN 1980  
UPPLÖSTA ÄKTENSKAP LÄNSVIS 1980  
DISSOLVED MARRIAGES BY PROVINCE 1980

LÄÄNI LÄN PROVINCE	PURKAUTUN. AVIOLIITOT YHTEENSÄ SUMMA UPPLÖSTA ÄKTENSKAP TOTAL DISSOLVED MARRIAGES	AVIOUO- LISON KUOLEMA MAKENS ELLER MA- KANS DÖD DEATH OF HUSBAND OR WIFE	SIITÄ MIEHEN KUOLEMA DÄRAV MANNENS DÖD OF WHICH DEATH OF HUSBAND	AVIOERO - ÄKTENSKAPSSKILLNAD - DIVORCE													
				YHT. SUMMA TOTAL	AVIOLIITOLAIN § 1) - § 1 ÄKTENSKAPSLAGEN <sup>1)</sup> - § OF THE MARRIAGE LAW												TUNT. OKÄND UN- KNOWN
				67	68	70	71	72	73	74	75	76:1	76:2	76:3	77		
KOKO MAA - HELA RIKET WHOLE COUNTRY	27 926	18 462	13 785	9 464	-	2	3 084	22	176	12	585	16	4 292	1 136	30	-	109
KAUPUNGIT - STÄDER URBAN COMMUNES	17 317	10 069	7 512	7 248	-	2	2 312	18	130	8	413	9	3 356	895	17	-	88
MUUT KUNNAT - ÖVRIGA KOMMUNER RURAL COMMUNES	10 609	8 393	6 273	2 216	-	-	772	4	46	4	172	7	936	241	13	-	21
Uudenmaan - Nyländs	6 912	3 765	2 744	3 147	-	-	978	6	41	2	176	3	1 333	548	13	-	47
Turun-Porin - Åbo-Björneborgs	4 219	2 872	2 093	1 347	-	-	465	2	22	2	73	1	656	111	3	-	12
Ahvenanmaa - Åland	128	101	76	27	-	-	6	-	-	-	-	-	20	1	-	-	-
Hämeen - Tavastehus	3 989	2 518	1 889	1 471	-	1	482	5	19	2	99	1	687	153	6	-	16
Kymen - Kymmene	2 261	1 501	1 135	760	-	-	250	1	21	-	38	-	370	72	1	-	7
Mikkelin - S:t Michels	1 313	995	768	318	-	-	124	1	9	-	19	1	123	38	1	-	2
Pohjois-Karjalän - Norra Karelen	1 121	854	666	267	-	-	86	-	3	1	12	-	141	24	-	-	-
Kuopion - Kuopio	1 437	1 046	810	391	-	-	148	1	8	1	27	2	170	29	2	-	3
Keski-Suomen - Mellersta Finland	1 432	1 022	757	410	-	-	120	-	8	2	35	2	197	40	1	-	5
Vaasan - Vasa	2 181	1 717	1 266	464	-	-	141	1	15	-	27	2	221	51	2	-	4
Oulun - Uleåborgs	1 980	1 419	1 079	561	-	-	180	3	23	1	60	3	239	41	1	-	10
Lapin - Lapplands	953	652	502	301	-	1	104	2	7	1	19	1	135	28	-	-	3

1) Pykälän selitys - Innehållet av paragraferna:

§ 67 Avioliiton peruuttaminen absoluuttisten peruuttamisperusteiden nojalla - Återgång av äktenskap på grund av absoluta orsaker; § 68 Avioliiton peruuttaminen relatiivisten peruuttamisperusteiden nojalla - Återgång av äktenskap på grund av relativa orsaker; § 70 Avioliiton uskottomuus - Äktenskaplig otrohet; § 71 Sukupuolittauti - Könsjukdom; § 72 Töröä pahoinpitely - Grov misshandel; § 73 Vapausrangaistus - Frintsstraff; § 74 Huumeavien aineiden väärinkäyttö - Misbruk av rusgivande medel; § 75 Mielisairaus tai tylysmielisyys - Sinnessjukdom eller sinnesslöhet; § 76:1 Vuoden erillään asuminen asumuserotuksen jälkeen - Makarna har efter hemskillnadsdom levat ett år åskilda; § 76:2 Välien rikkoutumiset - Johtunut vähintään kahden vuoden erillään asuminen - Makarna har på grund av söndering levat åskilda minst två år; § 76:3 Ilman pätevää byrää toinen aviopuoliso karttaa yhteiselämää - Ena maken undrager sig samlevnad utan giltig orsak; § 77 Toisen puolison elossaolosta ei ole tietoa - Ökänt om andra maken lever.

35. PURKAUTUNEET AVIOLIITOT VAIMON NAIMISIINMENOIÄN JA AVIOLIITON SOLMIMISVUODEN MUKAAN 1980  
 UPPLÖSTA ÄKTENSKAP EFTER HUSTRUNS ÄLDER VID ÄKTENSKAPETS INGAENDE OCH ÅRET FÖR ÄKTENSKAPETS INGAENDE 1980  
 DISSOLVED MARRIAGES BY AGE OF WIFE AT TIME OF MARRIAGE AND YEAR OF MARRIAGE 1980

AVIOLIITON SOLMIMISVUOSI ÅRET FÖR ÄKTENSKAPETS INGAENDE YEAR OF MARRIAGE	AVIOLIITON KUOLEMAN JOHDOSTA PURKAUTUNEET AVIOLIITOT ÄKTENSKAP UPPLÖSTA GENOM MAKARNAS DÖD MARRIAGES DISSOLVED THROUGH THE DEATH OF HUSBAND OR WIFE											VAIMON KUOLEMA - HUSTRUNS DÖD - DEATH OF WIFE																					
	MIEHEN KUOLEMA - MANNENS DÖD - DEATH OF HUSBAND											VAIMON NAIMISIINMENOIÄX HUSTRUNS ÄLDER VID ÄKTENSKAPETS INGAENDE AGE OF WIFE AT TIME OF MARRIAGE											VAIMON NAIMISIINMENOIÄX HUSTRUNS ÄLDER VID ÄKTENSKAPETS INGAENDE AGE OF WIFE AT TIME OF MARRIAGE										
	-19	20-24	25-29	30-34	35-39	40-44	45-49	50-	TUNT. OKÄNT UNKNOWN	YHTEENSÄ SUMMA TOTAL	-19	20-24	25-29	30-34	35-39	40-44	45-49	50-	TUNT. OKÄNT UNKNOWN	YHTEENSÄ SUMMA TOTAL													
	1980	-	3	2	2	4	1	1	10	-	23	-	1	1	-	-	-	-	4	-	6												
1979	6	12	9	2	1	2	7	5	-	44	-	2	1	1	1	2	-	7	-	14													
1978	3	6	6	4	3	3	3	7	-	35	-	1	2	1	1	-	-	3	-	8													
1977	5	8	4	2	2	-	4	8	-	33	-	9	4	2	-	-	3	8	-	26													
1976	3	6	6	1	1	2	5	11	-	35	-	-	6	6	3	-	2	5	-	22													
1975	2	11	10	2	3	1	4	18	-	51	-	5	1	1	2	-	3	9	-	21													
1974	3	16	9	7	5	1	4	12	-	57	-	3	11	1	-	3	1	10	-	29													
1973	6	9	11	3	4	4	2	25	-	64	-	5	1	2	1	3	3	6	-	21													
1972	6	16	7	1	8	3	8	19	1	69	-	5	3	2	1	1	-	3	-	15													
1971	8	10	10	4	3	7	8	22	-	72	-	5	5	4	-	2	1	5	-	22													
1970	9	20	7	6	5	6	7	23	-	83	-	5	5	1	1	2	-	7	-	21													
1969	6	28	12	7	6	10	8	12	-	89	-	2	7	2	1	2	3	5	-	22													
1968	9	27	4	3	7	4	9	14	-	77	1	9	5	-	-	1	2	5	-	23													
1967	9	25	18	7	6	5	8	19	-	97	1	4	9	1	-	1	1	8	-	25													
1966	9	17	14	11	12	7	7	20	-	97	-	15	5	5	1	1	-	8	-	35													
1961-1965	71	139	79	57	63	52	45	69	1	576	3	48	34	20	13	14	7	35	-	174													
1956-1960	84	257	169	103	69	52	69	36	-	839	6	54	61	43	22	15	15	31	-	247													
1951-1955	126	416	246	169	93	87	51	24	-	1 212	7	97	86	49	37	28	21	12	-	337													
1946-1950	233	782	560	308	187	82	36	7	1	2 196	11	169	162	145	74	50	26	11	-	648													
-1945	975	3 838	2 127	767	246	68	9	3	3	8 036	61	1 012	1 187	473	152	54	15	5	2	2 961													
TUNT. - OKÄNT UNKNOWN	-	-	-	-	-	-	-	-	-	-	-	-	-	-	-	-	-	-	-	-													
YHT. - SUMMA TOTAL	1 573	5 646	3 310	1 466	728	397	295	364	6	13 785	90	1 451	1 596	759	310	179	103	187	2	4 677													

36. AVIOEROT PUOLISOIDEN IÄN MUKAAN 1980  
 ÄKTENSKAPSSKILLNADER EFTER MAKARNAS ÄLDER 1980  
 DIVORCES BY AGE OF SPOUSES 1980

MIEHEN IKK MANNENS ÄLDER AGE OF HUSBAND	VAIMON IKK - HUSTRUNS ÄLDER - AGE OF WIFE													YHT. SUMMA TOTAL	0/00 <sup>1)</sup>					
	-19	20-24	25-29	30-34	35-39	40-44	45-49	50-54	55-59	60-64	65-69	70-74	75-							
-19	2	2	-	-	-	-	-	-	-	-	-	-	-	-	-	-	-	-	4	7,4
20-24	41	344	57	8	1	-	-	-	-	-	-	-	-	-	-	-	-	-	451	15,8
25-29	6	499	947	187	26	10	2	1	-	-	-	-	-	-	-	-	-	-	1678	15,9
30-34	2	131	792	1176	162	32	8	3	-	-	-	-	-	-	-	-	-	-	2306	14,5
35-39	-	11	116	634	631	127	23	6	2	-	-	1	-	-	-	-	-	-	1551	12,5
40-44	-	6	18	156	428	505	115	20	6	-	-	-	-	-	-	-	-	-	1254	11,2
45-49	-	1	10	32	98	309	328	92	9	2	1	-	-	-	-	-	-	-	882	8,4
50-54	-	1	2	8	37	94	216	187	65	10	4	-	-	-	-	-	-	-	624	5,8
55-59	-	1	2	3	10	16	57	126	99	17	5	5	-	-	-	-	-	-	341	3,7
60-64	-	-	-	2	5	13	9	30	51	52	15	4	-	-	-	-	-	-	181	2,5
65-69	-	-	-	-	-	-	-	5	10	19	42	18	6	4	104	1,6	-	-	104	1,6
70-74	-	-	-	-	1	2	2	3	7	13	20	15	3	3	66	1,4	-	-	66	1,4
75-	-	-	-	-	1	-	-	3	1	6	4	3	4	22	0,6	-	-	-	22	0,6
YHTEENSÄ SUMMA - TOTAL	51	996	1944	2206	1400	1108	765	481	259	142	67	34	11	9464	9,0	-	-	-	-	-
0/00 <sup>1)</sup>	12,1	17,1	15,2	13,5	11,5	10,0	7,5	4,7	2,8	2,1	1,3	1,0	0,6	9,0	-	-	-	-	-	-

1) o/oo vastaavasta naimisissa olevien keskiikäluvusta - På 1 000 gifta motavarande av medelfolkåldern - Per 1 000 of respective married mean population

TUOMIOISTUIMEN PÄÄTÖKSELLÄ PURETUT AVIOLIITOT GENOM DOMSTOLS BESLUT UPPLÖSTA ÄKTENSKAP MARRIAGES DISSOLVED BY JUDGEMENT OF COURT											YHTEENSÄ SUMMA TOTAL									
VAIMON NAIMISIINMENOIKÄ HUISTRUNS ÄLDER VID ÄKTENSKAPETS INGÄENDE AGE OF WIFE AT TIME OF MARRIAGE											VAIMON NAIMISIINMENOIKÄ HUISTRUNS ÄLDER VID ÄKTENSKAPETS INGÄENDE AGE OF WIFE AT TIME OF MARRIAGE									
-19	20-24	25-29	30-34	35-39	40-44	45-49	50-	TUNT. OKÄND UNKNOWN	YHTEENSÄ SUMMA TOTAL	-19	20-24	25-29	30-34	35-39	40-44	45-49	50-	TUNT. OKÄND UNKNOWN	YHTEENSÄ SUMMA TOTAL	
5	6	2	4	1	1	2	-	-	21	5	10	5	6	5	2	3	14	-	50	
36	60	27	20	9	4	4	2	-	162	42	74	37	23	11	8	11	14	-	220	
81	128	62	28	5	9	5	5	-	323	84	135	70	33	9	12	8	15	-	366	
142	205	95	34	14	6	7	9	-	512	147	222	103	38	16	6	14	25	-	571	
155	270	92	30	13	9	5	8	-	582	158	276	104	37	17	11	12	24	-	639	
165	252	88	17	25	6	4	9	-	566	167	268	99	20	30	7	11	36	-	638	
156	259	81	23	15	2	5	6	-	547	159	278	101	31	20	6	10	28	-	633	
112	213	75	30	9	7	2	7	-	455	118	227	87	35	14	14	7	38	-	540	
138	224	67	19	6	5	3	6	-	468	144	245	77	22	15	9	11	28	-	552	
116	219	46	17	10	9	2	3	-	422	124	234	61	25	13	18	11	30	-	516	
128	229	61	14	5	7	2	3	-	449	137	254	73	21	11	15	9	33	-	553	
126	207	37	9	8	6	4	5	-	402	132	237	56	18	15	18	15	22	-	513	
132	193	33	17	4	3	1	1	-	384	142	229	42	20	11	8	12	20	-	484	
135	180	37	18	9	4	5	2	-	390	145	209	64	26	15	10	14	29	-	512	
134	148	33	15	7	1	2	3	-	343	143	180	52	31	20	9	9	31	-	475	
457	618	168	53	23	16	11	4	-	1 350	531	805	281	130	99	82	63	108	1	2 100	
302	482	131	34	17	4	3	3	-	976	392	793	361	180	108	71	87	70	-	2 062	
135	325	83	23	16	1	2	1	-	586	268	838	415	241	146	116	74	37	-	2 135	
87	157	47	13	5	3	-	-	-	312	331	1 108	769	466	266	135	62	18	1	3 156	
34	94	44	11	4	-	-	-	-	187	1 070	4 944	3 358	1 251	402	122	24	8	5	11 184	
-	-	-	-	-	-	-	-	27	27	-	-	-	-	-	-	-	-	27	27	
2 776	4 469	1 309	429	205	103	69	77	27	9 464	4 439	11 566	6 215	2 654	1 243	679	467	628	35	27 926	

37. AVIOEROT PUOLISOIDEN NAIMISIINMENOIKÄN MUKAAN 1980  
ÄKTENSKAPSSKILLNADER EFTER MAKÄRNAS ÄLDER VID ÄKTENSKAPETS INGÄENDE 1980  
DIVORCES BY AGE OF SPOUSES AT TIME OF MARRIAGE 1980

MIEHEN NAIMISIINMENOIKÄ MANNENS ÄLDER VID ÄKT. ING. AGE OF HUSB. AT TIME OF MARR.	VAIMON NAIM.MENOIKÄ - HUISTRUNS ÄLDER VID ÄKT. ING. - AGE OF WIFE AT TIME OF MARRIAGE												TUNT. OKÄND UNKN.	YHT. SUMMA TOTAL					
	-19	20-24	25-29	30-34	35-39	40-44	45-49	50-54	55-59	60-64	65-69	70-							
-19	600	259	21	1	1	-	-	-	-	-	-	-	-	-	-	-	-	-	882
20-24	1768	2746	377	60	10	3	-	-	-	-	-	-	-	-	-	-	-	-	4964
25-29	343	1142	564	125	40	8	2	-	-	-	-	-	-	-	-	-	-	-	2224
30-34	51	246	217	142	51	23	6	2	-	1	-	-	-	-	-	-	-	-	739
35-39	10	41	78	56	45	17	7	3	1	-	-	-	-	-	-	-	-	-	258
40-44	1	25	34	28	32	23	16	7	-	-	-	-	-	-	-	-	-	-	166
45-49	2	6	9	10	13	17	15	14	3	1	-	-	-	-	-	-	-	-	90
50-54	1	4	6	4	6	7	13	7	2	1	1	-	-	-	-	-	-	-	52
55-59	-	-	2	3	6	2	7	6	3	-	2	-	-	-	-	-	-	-	31
60-64	-	-	-	-	-	2	2	7	3	4	-	1	-	-	-	-	-	-	19
65-69	-	-	-	-	1	1	-	1	-	2	-	-	-	-	-	-	-	-	5
70-	-	-	1	-	-	-	1	-	-	4	-	1	-	-	-	-	-	-	7
TUNT. - OKÄND - UNKNOWN	-	-	-	-	-	-	-	-	-	-	-	-	-	-	-	-	-	27	27
YHTEENSÄ - SUMMA - TOTAL	2776	4469	1309	429	205	103	69	47	12	13	3	2	27	9464					

38. AVIOEROT AVIOLIITON KESTOAJAN MUKAAN 1966-80  
 ÅKTENSKAPSSKILLNADER EFTER ÅKTENSKAPETS VARAKTIGHET 1966-80  
 DIVORCES BY DURATION OF MARRIAGE 1966-80

AVIOLIITON KESTOAIKA ÅKTENSKAPETS VARAKTIGHET DURATION OF MARRIAGE	LUKU - ANTAL - NUMBER						%					
	1966-70 <sup>1)</sup>	1971-75 <sup>1)</sup>	1976-80 <sup>1)</sup>	1978	1979	1980	1966-70	1971-75	1976-80	1978	1979	1980
0	57	55	83	70	78	84	1,0	0,6	0,8	0,7	0,7	0,9
1	206	245	261	310	201	230	3,8	2,8	2,6	3,0	2,0	2,4
2	407	484	487	474	470	451	7,4	5,6	4,9	4,6	4,6	4,8
3	439	634	602	628	589	586	8,0	7,3	6,0	6,0	5,8	6,2
4	413	710	643	682	630	578	7,5	8,1	6,4	6,6	6,2	6,1
0-4	1 522	2 128	2 076	2 164	1 968	1 929	27,7	24,4	20,7	20,9	19,3	20,4
5	367	663	633	588	650	585	6,7	7,6	6,3	5,7	6,4	6,2
6	332	626	589	598	554	486	6,1	7,2	5,9	5,8	5,4	5,2
7	267	535	565	613	520	449	4,9	6,1	5,6	5,9	5,1	4,7
8	250	448	526	567	507	435	4,5	5,1	5,2	5,5	5,0	4,6
9	230	386	508	514	536	449	4,2	4,4	5,1	4,9	5,3	4,7
5-9	1 446	2 658	2 821	2 880	2 767	2 404	26,4	30,4	28,1	27,8	27,2	25,4
10-14	931	1 460	1 914	2 035	2 051	1 886	17,0	16,7	19,0	19,6	20,1	19,9
15-19	676	1 008	1 264	1 352	1 360	1 289	12,3	11,6	12,6	13,0	13,3	13,6
20-24	518	741	918	939	956	941	9,5	8,5	9,1	9,1	9,4	9,9
25-29	232	457	552	533	579	538	4,2	5,2	5,5	5,1	5,7	5,7
30-	159	253	424	421	474	450	2,9	2,9	4,2	4,1	4,6	4,8
TUNTEMATON - OKÄND - UNKNOWN	-	22	82	45	36	27	-	0,3	0,8	0,4	0,4	0,3
YHTEENSÄ - SUMMA - TOTAL	5 484	8 727	10 051	10 369	10 191	9 464	100,0	100,0	100,0	100,0	100,0	100,0

1) Vuosikeskiarvo - Årsmedeltal - Annual mean

39. AVIOEROT PUOLISOIDEN IÄN JA AVIOLIITON KESTOAJAN MUKAAN 1980  
 ÅKTENSKAPSSKILLNADER EFTER MAKARNAS ÅLDER OCH ÅKTENSKAPETS VARAKTIGHET 1980  
 DIVORCES BY AGE OF SPOUSES AND DURATION OF MARRIAGE 1980

IKK ÅLDER AGE	AVIOLIITON KESTOAIKA - ÅKTENSKAPETS VARAKTIGHET - DURATION OF MARRIAGE														YHT. SUMMA TOTAL	R
	0	1	2	3	4	5	6	7	8	9	10-14	15-19	20-	TUNT. OKÄND UNKN.		
MIEHET - MÄN - MEN																
-19	-	4	-	-	-	-	-	-	-	-	-	-	-	-	4	-
20-24	32	68	121	121	71	25	10	3	-	-	-	-	-	-	451	14
25-29	21	77	184	255	281	300	198	166	93	64	36	-	-	3	1678	47
30-34	15	41	89	130	142	158	188	183	243	264	822	29	-	2	2306	84
35-39	7	15	24	31	41	53	43	51	51	73	664	473	17	8	1551	84
40-44	5	8	11	25	15	26	19	21	24	23	199	522	350	6	1254	73
45-49	1	6	12	10	10	6	19	9	7	11	74	146	569	2	882	58
50-54	3	5	4	6	3	6	4	8	7	8	40	63	465	2	624	34
55-59	-	3	1	3	6	7	2	4	3	4	23	24	258	3	341	25
60-64	-	1	1	3	3	2	2	1	2	2	8	19	137	-	181	10
65-69	-	-	3	2	2	-	1	1	3	-	8	8	76	-	104	6
70-74	-	2	-	-	4	-	-	2	1	-	11	2	43	1	66	4
75-	-	-	1	-	-	2	-	-	1	-	1	3	14	-	22	1
YHTEENSÄ SUMMA - TOTAL	84	230	451	586	578	585	486	449	435	449	1886	1289	1929	27	9464	440
R	4	6	19	12	17	19	18	19	15	23	94	82	108	4	440	-
NAISET - KVINNOR - WOMEN																
-19	7	25	11	6	2	-	-	-	-	-	-	-	-	-	51	-
20-24	38	88	217	245	198	126	66	14	3	-	-	-	-	1	996	11
25-29	11	56	131	203	241	291	252	222	208	163	162	-	-	4	1944	50
30-34	15	29	55	68	82	96	106	152	161	206	1078	154	-	4	2206	92
35-39	6	11	17	30	20	32	35	29	36	49	418	628	83	6	1400	69
40-44	3	10	5	12	16	20	14	10	9	13	122	347	525	2	1108	65
45-49	4	2	5	9	4	8	5	7	5	7	47	91	568	3	765	44
50-54	-	5	4	6	5	5	4	5	8	6	26	34	369	4	481	34
55-59	-	2	2	4	6	5	3	5	1	1	17	14	197	2	259	16
60-64	-	1	3	2	1	-	1	5	3	1	10	13	102	-	142	13
65-69	-	-	-	1	3	1	-	-	-	2	3	4	52	1	67	3
70-74	-	1	-	-	-	1	-	-	1	1	2	2	26	-	34	2
75-	-	-	1	-	-	-	-	-	-	-	1	2	7	-	11	1
YHTEENSÄ SUMMA - TOTAL	84	230	451	586	578	585	486	449	435	449	1886	1289	1929	27	9464	400
R	2	8	17	14	23	14	19	19	10	19	79	79	96	1	400	-

40. AVIOEROT AVIOLIITON KESTOAJAN JA LAPSILUVUN MUKAAN 1980  
 ÄKTENSKAPSSKILLNADER EFTER ÄKTENSKAPETS VARAKTIGHET OCH BARNENS ANTAL 1980  
 DIVORCES BY DURATION OF MARRIAGE AND NUMBER OF CHILDREN 1980

LASTEN LUKU ANTAL BARN NUMBER OF CHILDREN	AVIOLIITON KESTOAJA - ÄKTENSKAPETS VARAKTIGHET - DURATION OF MARRIAGE											TUNT. OKÄND UNKN.	YHT. SUMMA TOTAL	
	0	1	2	3	4	5-9	10-14	15-19	20-24	25-29	30-			
AVIOEROJA - ÄKTENSKAPSSKILLNADER - DIVORCES														
0	68	132	215	248	207	643	303	187	388	359	383	9	3142	
1	14	89	207	282	289	1070	640	372	349	132	48	9	3501	
2	1	9	28	53	81	616	752	480	159	39	14	8	2240	
3	-	-	1	2	-	66	166	197	35	8	4	1	480	
4	1	-	-	1	1	7	23	38	7	-	1	-	79	
5	-	-	-	-	-	1	1	11	3	-	-	-	16	
6	-	-	-	-	-	1	1	4	-	-	-	-	6	
7-	-	-	-	-	-	-	-	-	-	-	-	-	-	
YHTEENSA SUMMA - TOTAL	84	230	451	586	578	2404	1886	1289	941	538	450	27	9464	
LAPSIA - BARN - CHILDREN														
ELÄVÄNÄ SYNTYNEET LEVANDE FÖDDA LIVE BIRTHS	11	77	213	334	401	2463	2749	2422	2217	1474	1246	40	13647	
PUOLISOIDEN HUOLLETT. <sup>1)</sup> UNDER MAKARNAS FÖRSÖRJN. <sup>1)</sup> DEPENDANTS OF THE DIV. <sup>1)</sup>														
0-15 V. - ÅR - YEARS	19	106	266	398	455	2534	2742	1588	487	139	51	24	8809	
16- V. - ÅR - YEARS	1	1	-	-	-	5	3	566	328	95	41	4	1044	
LAPSIA AVIOL. KOHTI BARN PER ÄKTENSKAP CHILDREN PER MARRIAGE	0.1	0.3	0.5	0.6	0.7	1.0	1.5	1.9	2.4	2.7	2.8	1.5	1.4	

- 1) Huollettavat lapset puretusta ja/tai puolisoitten tai toisen aikaisemmasta avioliitosta  
 1) Barn under försörjning från upplösta och/eller den ena eller båda makarnas tidigare äktenskap  
 1) Dependants from dissolved and/or earlier marriages of one or both spouses

41. VUODEN 1980 AVIOEROLAPSET IÄN MUKAAN LÄÄNEITTÄIN  
 NYBLIVNA SKILSMÄSSOBARN EFTER ÄLDER LÄNSVIS 1980  
 CHILDREN OF NEWLY DIVORCED PARENTS BY AGE AND PROVINCE 1980

LÄXNI LÄN PROVINCE	IKÄ - ÄLDER - AGE												YHT. SUMMA TOTAL	
	0	1	2	3	4	5	6	7	8	9	10-12	13-15		16-
KOKO MAA <sup>1)</sup> - HELA RIKET WHOLE COUNTRY														
ISÄN HUOLLETTAVINA-UNDER FADERNS FÖRSÖRJNING-DEPENDANTS OF FATHERS	143	299	471	683	750	666	567	559	592	579	1757	1743	1044	9853
MODERNS HUOLLETTAVINA-UNDER MODERNES FÖRSÖRJNING-DEPENDANTS OF MOTHER	6	28	53	83	90	64	59	85	82	88	283	320	225	1466
KAUPUNGIT - STÄDER URBAN COMMUNES	137	271	418	600	660	602	508	474	510	491	1474	1423	819	8387
MUUT KUNNAT - ÖVRIGA KOMMUNER RURAL COMMUNES	110	226	337	507	541	486	451	390	418	416	1255	1277	741	7153
UUDENMAAN - NYLANDS	50	90	130	184	195	213	193	174	187	183	543	575	330	3047
TURUN-PORIN - ÅBO-BJÖRNEBORGS	17	49	69	105	117	92	71	85	82	77	258	234	149	1405
AHVENANMAA - ÅLAND	-	-	-	-	1	2	1	4	5	1	9	5	4	32
HÄMEEN - TAVASTEHUS	19	47	72	114	118	86	91	71	96	85	265	258	153	1475
KYMEN - KYMENE	9	21	35	58	63	55	45	43	51	49	146	152	84	811
MIKKELIN - S:t MICHELS	2	14	12	25	27	24	24	22	18	22	62	53	35	340
POHJOIS-KARJALAN - NORRA KARELENS	3	10	19	25	23	27	12	22	17	14	51	48	30	301
KUOPIO - KUOPIO	7	6	26	29	39	34	24	24	20	33	71	78	30	421
KESKI-SUOMEN - HELLERSTÄ FINLANDS	11	6	28	36	34	27	20	36	30	22	83	76	53	462
VAASAN - VASA	4	16	28	42	47	45	30	23	36	41	88	77	47	524
OULUN - ULEÅBORGS	11	30	28	40	58	36	39	42	30	36	112	126	81	669
LAPIN - LAPPLANDS	10	10	24	24	28	25	15	13	20	16	66	57	47	355

- 1) Koko maan lukuun sisältyy 11 ulkomailla asuvaa lasta - I talet för hela landet ingår 11 utomlands bosatta barn - The numbers for the whole country include 11 children residing abroad



42. AVIO- JA ASUMISEROT LÄXNEITTÄIN 1971-80  
 ÅKTENSKAPS- OCH HEMSKILLNADER LÄNSVIS 1971-80  
 DIVORCES AND JUDICIAL SEPARATIONS BY PROVINCE 1971-80

LÄXNI LÄN PROVINCE	AVIOEROT - ÅKTENSKAPSSKILLNADER DIVORCES										ASUMISEROT - HEMSKILLNADER JUDICIAL SEPARATIONS				
	1971-75 <sup>1)</sup>	1976-80 <sup>1)</sup>	1978	1979	1980	1971-75	1976-80	1978	1979	1980	1971-75 <sup>1)</sup>	1976-80 <sup>1)</sup>	1978	1979	1980
	LUKU - ANTAL - NUMBER					o/oo <sup>2)</sup>					LUKU - ANTAL - NUMBER				
KOKO MAA - HELA RIKET WHOLE COUNTRY	8 727	10 051	10 369	10 191	9 464	1,87	2,12	2,18	2,14	1,98	4 927	5 974	6 023	5 967	6 068
KAUPLINGIT - STÄDER URBAN COMMUNES	6 721	7 698	7 899	7 746	7 248	2,57	2,72	2,78	2,72	2,54	3 848	4 528	4 541	4 438	4 609
MUUT KUNNAT - ÖVRIGA KOMMUNER RURAL COMMUNES	2 006	2 353	2 470	2 445	2 216	0,98	1,22	1,29	1,27	1,15	1 079	1 446	1 482	1 529	1 459
UUDENMAAN - NYLANDS	2 960	3 434	3 516	3 530	3 147	2,81	3,10	3,17	3,16	2,80	1 485	1 808	1 848	1 775	1 820
TURUN-PORIN - ÅBO-BJÖRNEBORGS	1 245	1 425	1 516	1 437	1 347	1,81	2,03	2,16	2,05	1,92	772	957	987	939	907
AHVENANMAA - ÅLAND	29	38	38	40	27	1,34	1,71	1,69	1,77	1,19	25	28	22	34	23
HÄMEEN - TAVASTEHUS	1 406	1 541	1 545	1 569	1 471	2,16	2,33	2,34	2,37	2,22	831	962	960	917	998
KYMEN - KYMMENE	651	767	835	746	760	1,88	2,22	2,41	2,16	2,20	420	464	463	474	452
MIKKELIN - S:T MICHELS	282	340	331	337	318	1,32	1,62	1,58	1,61	1,52	164	206	202	213	210
POHJOIS-KARJALAN - NORRA KARELÄNS	208	274	289	281	267	1,15	1,55	1,63	1,59	1,51	139	176	189	169	182
KUOPION - KUOPIO	357	395	421	400	391	1,42	1,57	1,67	1,59	1,55	207	258	240	266	286
KESKI-SUOMEN - MELLERSTA FINLANDS	376	435	427	459	410	1,57	1,80	1,77	1,90	1,69	220	261	281	277	254
VAASAN - VASA	409	453	451	439	464	0,97	1,06	1,06	1,02	1,08	229	290	268	305	317
OULLUN - ULEÅBORGS	518	604	634	577	561	1,29	1,47	1,54	1,39	1,35	278	359	335	384	425
LAPIN - LAPPLANDS	285	345	366	376	301	1,45	1,77	1,87	1,93	1,54	157	205	228	214	194

1) Vuosikeskiarvo - Årsmedeltal - Annual mean

2) o/oo keskiarvokilvusta - På 1 000 av medelfolkmängden - Per 1 000 of mean population

43. ELÄVÄN JA KUOLLEENA SYNTYNEET AVIOISUUDEN JA SUKUPOLEN MUKAAN 1961-80  
 LEVANDE FÖDDA OCH DÖDFÖDDA EFTER LEGITIMITET OCH KÖN 1961-80  
 LIVE BIRTHS AND STILLBIRTHS BY LEGITIMACY AND SEX 1961-80

VUOSIKESKIARVO ÅRSMEDEL TAL ANNUAL MEAN	ELÄVÄN SYNTYNEET - LEVANDE FÖDDA - LIVE BIRTHS								KUOLLEENA SYNTYNEET - DÖDFÖDDA - STILLBIRTHS							
	YHTEINÄ SUMMA TOTAL		AVIOLAPSET I ÅKTENSKAP LEGITIMATE		AVIOTTOMAT UTOM ÅKTENSKAP ILLEGITIMATE				YHTEINÄ SUMMA TOTAL		AVIOLAPSET I ÅKTENSKAP LEGITIMATE		AVIOTTOMAT UTOM ÅKTENSKAP ILLEGITIMATE			
	MS	M	MS	M	MS	3)	M	MS	o/oo <sup>2)</sup>	M	MS	M	MS	3)	M	
1961-65	80 803	41 355	77 378	39 615	3 425	4,2	1 740	1 053	12,9	568	982	528	71	6,7	40	
1966-70	72 130	36 885	68 312	34 924	3 818	5,3	1 961	714	9,8	381	643	340	71	9,9	41	
1971-75	60 982	31 287	56 158	28 806	4 824	7,9	2 481	450	7,3	234	402	210	48	10,7	24	
1976-80	64 596	33 068	57 055	29 210	7 541	11,7	3 858	312	4,8	161	266	137	46	14,7	24	
1972	58 864	30 375	54 930	28 343	3 934	6,7	2 032	515	8,7	266	460	229	55	10,7	37	
1973	56 787	29 300	52 286	26 922	4 501	7,9	2 378	423	7,4	226	381	202	42	9,9	24	
1974	62 472	31 853	56 824	28 957	5 648	9,0	2 896	464	7,4	245	400	220	64	13,8	25	
1975	65 719	33 817	59 049	30 444	6 670	10,1	3 373	378	5,8	195	338	177	40	10,6	18	
1976	66 846	34 306	59 573	30 577	7 273	10,9	3 729	376	5,6	181	322	154	54	14,4	27	
1977	65 659	33 624	58 342	29 884	7 317	11,1	3 740	335	5,1	171	285	146	50	14,9	25	
1978	63 983	32 838	56 720	29 164	7 263	11,4	3 674	314	4,9	168	271	144	43	13,7	24	
1979	63 428	32 223	55 825	28 326	7 603	12,0	3 897	269	4,2	140	230	118	39	14,5	22	
1980	63 064	32 349	54 817	28 098	8 247	13,1	4 251	266	4,2	144	222	121	44	16,5	23	

1) % elävänä syntyneistä - % av levande födda - Per cent of live births

2) o/oo syntyneistä - På 1 000 av födda - Per 1 000 births

3) % kuolleena syntyneistä - % av dödfödda - Per cent of stillbirths

44. ELÄVÄN JA KUOLLEENA SYNTYNEET AVIOLAPSET ISÄN JA ÄIDIN IÄN MUKAAN 1980  
 LEVANDE FÖDDA OCH DÖDFÖDDA I ÅKTENSKAP EFTER FADERNS OCH MODERNES ÅLDER 1980  
 LEGITIMATE LIVE BIRTHS AND STILLBIRTHS BY AGE OF FATHER AND MOTHER 1980

ISÄN IÄN FADERNS ÅLDER AGE OF FATHER	ELÄVÄN SYNTYNEET - LEVANDE FÖDDA - LIVE BIRTHS										KUOLLEENA SYNTYNEET - DÖDFÖDDA - STILLBIRTHS									
	ÄIDIN IÄN - MODERNES ÅLDER - AGE OF MOTHER									YHT. SUMMA TOTAL	ÄIDIN IÄN - MODERNES ÅLDER - AGE OF MOTHER									YHT. SUMMA TOTAL
	-17	18-19	20-24	25-29	30-34	35-39	40-44	45-	-17		18-19	20-24	25-29	30-34	35-39	40-44	45-			
-19	72	174	93	6	2	-	-	-	347	-	-	-	-	-	-	-	-	-	-	
20-24	165	1178	5466	1146	120	12	1	-	8088	1	5	10	2	1	-	-	-	-	19	
25-29	24	291	6852	11330	1860	115	13	-	20485	-	1	16	39	11	-	1	-	-	68	
30-34	5	43	1311	7156	7728	817	60	-	17120	-	-	1	34	40	6	1	-	-	82	
35-39	-	8	165	819	2877	1693	146	3	5711	-	-	-	3	20	10	2	-	-	35	
40-44	-	1	39	184	608	918	369	6	2205	-	-	1	4	2	3	-	-	-	10	
45-49	-	4	13	48	149	213	181	14	622	-	-	1	-	2	-	3	-	-	6	
50-54	-	1	5	15	40	61	46	15	183	-	-	-	-	-	1	1	-	-	2	
55-59	-	-	2	4	9	15	7	2	39	-	-	-	-	-	-	-	-	-	-	
60-64	-	-	-	2	7	5	1	2	17	-	-	-	-	-	-	-	-	-	-	
65-	-	-	-	-	-	-	-	-	-	-	-	-	-	-	-	-	-	-	-	
YHT. SUMMA TOTAL	266	1700	13946	20710	13480	3849	824	42	54817	1	6	28	79	78	19	11	-	-	222	

45. ELÄVÄN JA KUOLLEENA SYNTYNEET AVIOISUUDEN JA ÄIDIN IÄN MUKAAN LÄÄNEITTÄIN 1980  
 LEVAND E FÖDDA OCH DÖDFÖDDA EFTER LEGITIMITET OCH MODERNIS ÅLDER LÄNSVIS 1980  
 LIVE BIRTHS AND STILLBIRTHS BY LEGITIMACY, AGE OF MOTHER AND PROVINCE 1980

LXXNI LÄN PROVINCE	KOKO MAA - HELA RIKET - WHOLE COUNTRY									KAUPUNGIT - STÄDER - URBAN COMMUNES										
	ÄIDIN IÄX - MODERNIS ÅLDER - AGE OF MOTHER									YHT. SUMMA TOTAL	ÄIDIN IÄX - MODERNIS ÅLDER - AGE OF MOTHER									YHT. SUMMA TOTAL
	-14	15-19	20-24	25-29	30-34	35-39	40-44	45-	-14		15-19	20-24	25-29	30-34	35-39	40-44	45-			

ELÄVÄN SYNTYNEET - LEVAND E FÖDDA - LIVE BIRTHS

1. AVIOLAPSET - I ÄKTESKAP - LEGITIMATE

UUDENMAAN - NYLANDS	1	267	2483	5262	3725	973	136	4	12851	-	213	2022	4363	3123	815	112	3	10651
TURUN-P. - ÅBO-BJÖRNEB.	-	295	2010	2921	1797	463	79	2	7567	-	203	1308	1887	1124	259	46	2	4829
AHVENANMAA - ÅLAND	-	-	34	95	68	10	2	-	209	-	-	17	46	30	3	1	-	97
HÄMEEN - TAVASTEHUS	-	217	1729	2749	1747	438	69	2	6951	-	143	1129	1865	1134	276	35	1	4583
KYMEN - KYMMENE	-	118	944	1348	817	203	43	-	3473	-	78	664	986	566	131	24	-	2449
MIKKELIN - S:T MICHELS	-	86	526	714	468	141	31	-	1966	-	33	262	354	206	54	10	-	919
P-KARJALAN - N.KARELENS	-	86	557	712	455	139	37	3	2019	-	48	301	399	249	59	12	-	1068
KUOPION - KUOPIO	-	132	789	1048	664	195	53	2	2883	-	68	433	638	368	102	27	1	1637
K-SUOMEN - MELL. FINL.	-	97	776	988	650	178	49	2	2760	-	44	332	480	275	76	18	-	1225
VAASAN - VASA	-	274	1654	2057	1238	395	99	7	5724	-	126	776	981	556	161	38	3	2641
OULUN - ULEABORGS	-	304	1773	2078	1569	528	169	16	6253	-	106	833	1012	582	206	50	3	2792
LAPIN - LAPPLANDS	-	93	621	738	482	166	57	4	2161	-	40	313	394	235	76	18	1	1077
YHT. - SUMMA - TOTAL	1	1965	13946	20710	13480	3849	824	42	54817	-	1102	8390	13405	8448	2218	391	14	33968
M	1	1016	7113	10687	6971	1894	396	20	28098	-	562	4298	6910	4388	1105	195	9	17467
R	-	34	579	1151	793	251	41	3	2852	-	16	319	706	494	155	26	1	1717

2. AVIOTTONMAT - UTOM ÄKTESKAP - ILLEGITIMATE

UUDENMAAN - NYLANDS	-	265	756	553	348	129	27	1	2079	-	216	614	481	310	112	22	1	1756
TURUN-P. - ÅBO-BJÖRNEB.	-	220	437	310	156	50	11	1	1185	-	150	296	220	106	37	9	-	818
AHVENANMAA - ÅLAND	-	10	33	33	15	-	-	-	91	-	7	15	24	11	-	-	-	57
HÄMEEN - TAVASTEHUS	-	216	404	272	138	52	8	-	1090	-	140	260	188	100	36	6	-	730
KYMEN - KYMMENE	-	67	178	129	71	28	1	-	474	-	50	133	99	56	20	1	-	359
MIKKELIN - S:T MICHELS	-	69	139	77	40	15	3	-	343	-	33	79	39	25	6	1	-	183
P-KARJALAN - N.KARELENS	-	61	141	62	27	9	3	1	304	-	31	74	38	15	2	1	1	142
KUOPION - KUOPIO	-	92	160	69	46	13	6	-	386	-	38	94	44	24	10	4	-	214
K-SUOMEN - MELL. FINL.	-	83	177	83	53	14	3	-	413	-	34	86	35	33	7	1	-	196
VAASAN - VASA	-	158	222	115	58	13	9	-	554	-	73	106	71	37	7	7	-	301
OULUN - ULEABORGS	-	182	209	189	75	38	5	1	741	-	71	148	77	38	20	2	1	357
LAPIN - LAPPLANDS	-	159	233	121	56	14	4	-	587	-	61	103	56	32	8	3	-	263
YHT. - SUMMA - TOTAL	-	1562	3189	1962	1083	367	80	4	8247	-	904	2008	1372	787	265	57	3	5396
M	-	819	1654	1007	559	170	40	2	4251	-	474	1051	721	411	119	30	1	2807
R	-	68	161	111	56	22	1	-	419	-	38	94	76	39	18	1	-	266
1+2	1	3527	17135	22672	14563	4216	904	46	63064	-	2006	10398	14777	9235	2483	448	17	39364
M	1	1835	8767	11694	7530	2064	436	22	32349	-	1036	5349	7631	4799	1224	225	10	20274
R	-	102	740	1262	849	273	42	3	3271	-	54	413	782	533	173	27	1	1983

KUOLLEENA SYNTYNEET - DÖDFÖDDA - STILLBIRTHS

1. AVIOLAPSET - I ÄKTESKAP - LEGITIMATE

UUDENMAAN - NYLANDS	-	2	6	18	21	3	2	-	52	-	1	5	16	19	2	2	-	45
TURUN-P. - ÅBO-BJÖRNEB.	-	2	2	10	13	3	1	-	31	-	1	2	6	9	2	1	-	21
AHVENANMAA - ÅLAND	-	-	-	-	-	-	-	-	-	-	-	-	-	-	-	-	-	-
HÄMEEN - TAVASTEHUS	-	1	2	10	10	1	-	-	24	-	1	1	5	8	-	-	-	15
KYMEN - KYMMENE	-	1	1	3	7	-	-	-	12	-	1	1	2	6	-	-	-	10
MIKKELIN - S:T MICHELS	-	-	-	4	4	1	2	-	11	-	-	-	1	2	-	1	-	4
P-KARJALAN - N.KARELENS	-	-	2	4	1	-	-	-	7	-	-	2	2	-	-	-	-	4
KUOPION - KUOPIO	-	1	3	2	4	2	-	-	12	-	-	1	1	2	1	-	-	5
K-SUOMEN - MELL. FINL.	-	-	3	1	-	-	-	-	4	-	-	1	1	-	-	-	-	2
VAASAN - VASA	-	-	6	9	6	6	-	-	27	-	-	3	5	3	2	-	-	13
OULUN - ULEABORGS	-	-	1	13	14	2	4	-	30	-	-	9	3	2	1	-	-	15
LAPIN - LAPPLANDS	-	-	2	5	2	1	2	-	12	-	-	2	3	2	1	1	-	9
YHT. - SUMMA - TOTAL	-	7	28	79	78	19	11	-	222	-	4	18	51	54	10	6	-	143
M	-	4	9	48	44	10	6	-	121	-	2	6	34	32	5	4	-	83
R	-	-	-	-	-	-	-	-	-	-	-	-	-	-	-	-	-	-

2. AVIOTTONMAT - UTOM ÄKTESKAP - ILLEGITIMATE

UUDENMAAN - NYLANDS	-	-	8	1	-	2	2	-	13	-	-	8	-	-	2	2	-	12
TURUN-P. - ÅBO-BJÖRNEB.	-	-	1	3	2	-	-	-	6	-	-	1	1	1	-	-	-	3
AHVENANMAA - ÅLAND	-	-	1	-	-	-	-	-	1	-	-	1	-	-	-	-	-	1
HÄMEEN - TAVASTEHUS	-	1	4	1	-	-	-	-	6	-	1	1	1	-	-	-	-	3
KYMEN - KYMMENE	-	-	2	-	1	-	1	-	4	-	-	2	-	1	-	1	-	4
MIKKELIN - S:T MICHELS	-	-	1	1	-	-	-	-	2	-	-	1	-	-	-	-	-	1
P-KARJALAN - N.KARELENS	-	-	-	-	-	-	-	-	-	-	-	-	-	-	-	-	-	-
KUOPION - KUOPIO	-	-	-	-	-	1	-	-	1	-	-	-	-	-	-	1	-	1
K-SUOMEN - MELL. FINL.	-	-	1	-	1	-	-	-	2	-	-	-	-	-	-	-	-	-
VAASAN - VASA	-	-	1	-	-	-	-	-	1	-	-	-	-	-	-	-	-	-
OULUN - ULEABORGS	-	-	1	-	-	-	1	-	6	-	-	1	-	-	-	1	-	2
LAPIN - LAPPLANDS	-	-	1	-	-	-	-	-	2	-	-	1	-	-	-	-	-	1
YHT. - SUMMA - TOTAL	-	3	23	7	4	2	5	-	44	-	1	15	3	2	2	5	-	28
M	-	1	13	4	2	1	2	-	23	-	-	8	2	2	1	2	-	15
R	-	-	-	-	-	-	-	-	-	-	-	-	-	-	-	-	-	-
1+2	-	10	51	86	82	21	16	-	266	-	5	33	54	56	12	11	-	171
M	-	5	22	52	46	11	8	-	144	-	2	14	36	34	6	6	-	98
R	-	-	-	-	-	-	-	-	-	-	-	-	-	-	-	-	-	-

Handwritten calculations and totals:

K-S | 180 | 958 | 1071 | 709 | 212 | 52 | 2

0 | 482 | 2102 | 2287 | 1494 | 568 | 174 | 17

1KA | 15-19 | 20-24 | 25-29 | 30-34 | 35-39 | 40-44 | 45-49

K-S | 9993 | 9430 | 9269 | 10127 | 3398 | 711 | 42828

0 | 18962 | 17889 | 16823 | 16438 | 11465 | 11520 | 928

3173 :  
60099

46. ELÄVÄNKÄ SYNTYNEET AVIOISUUDEN, ÄIDIN IÄN JA LAPSEN JÄRJESTYSLUVUN MUKAAN 1980  
 LEVAND E FÖDDA EFTER LEGITIMITET, MODERNNS ÄLDER OCH BARNETS ORDNINGSNUMMER 1980  
 LIVE BIRTHS BY LEGITIMACY, AGE OF MOTHER AND BIRTH ORDER 1980

ÄIDIN IÄN MODERNNS ÄLDER AGE OF MOTHER	LAPSEN JÄRJESTYSLUKU - BARNETS ORDNINGSNUMMER - BIRTH ORDER											YHT. SUMMA TOTAL	SIITX POIKIA DÄRAV GOSSAR OF WHICH MALES	
	1	2	3	4	5	6	7	8	9	10-	TUNT. OKKNT UNKN.			
AVIOLAPSET - I ÄKTENSKAP - LEGITIMATE														
-14	1	-	-	-	-	-	-	-	-	-	-	-	1	1
15	3	-	-	-	-	-	-	-	-	-	-	-	3	1
16	38	2	-	-	-	-	-	-	-	-	-	-	40	19
17	214	8	-	-	-	-	-	-	-	-	-	-	222	126
18	540	63	-	-	-	-	-	-	-	-	-	-	603	317
19	906	182	9	-	-	-	-	-	-	-	-	-	1097	553
20	1225	421	18	1	-	-	-	-	-	-	-	1	1646	821
21	1495	641	58	5	1	-	-	-	-	-	-	-	2200	1072
22	1729	935	108	11	1	-	-	-	-	-	-	-	2784	1443
23	2027	1232	207	25	2	-	-	-	-	-	-	1	3494	1811
24	2154	1382	230	26	8	-	-	-	-	-	-	2	3802	1966
25	2186	1668	352	34	13	2	-	-	-	-	-	2	4257	2227
26	2049	1829	397	81	25	13	5	-	-	-	-	1	4400	2233
27	1812	1999	482	84	18	12	3	1	-	-	-	1	4412	2247
28	1389	1913	541	104	31	15	4	3	-	-	-	3	4003	2101
29	1114	1732	611	103	44	16	10	3	3	-	-	2	3638	1879
30	939	1556	640	159	46	22	15	2	-	-	-	7	3386	1777
31	740	1392	702	166	41	27	15	8	1	4	1	1	3097	1599
32	615	1175	631	165	46	31	21	14	5	1	2	2	2706	1362
33	507	911	609	170	43	35	14	6	12	6	1	1	2314	1215
34	436	692	536	168	57	32	21	13	11	10	1	1	1977	1018
35	244	421	320	125	31	23	12	8	8	9	-	-	1201	593
36	169	264	294	121	44	11	10	11	5	8	-	-	937	475
37	124	175	173	91	32	12	13	5	6	11	-	-	642	305
38	126	147	153	78	41	16	15	9	6	16	1	1	608	300
39	79	112	109	66	23	21	12	4	12	22	1	1	461	221
40	62	65	78	44	13	9	7	4	5	21	2	2	310	148
41	28	48	57	29	20	16	3	5	7	19	3	3	235	118
42	24	17	28	25	10	6	4	3	6	9	1	1	135	58
43	21	12	17	14	9	4	5	-	1	8	-	-	91	48
44	7	11	11	5	1	4	2	1	5	5	1	1	53	24
45	4	-	3	3	2	2	3	2	1	3	1	1	24	11
46	-	1	2	1	1	-	4	-	-	5	-	-	14	8
47	1	-	1	1	-	-	-	-	-	-	-	-	3	1
48	-	-	-	-	-	-	-	-	-	1	-	-	1	-
YHT. - SUMMA - TOTAL	23008	21006	7377	1905	603	329	200	102	94	158	35	54817	28098	

47. ELÄVÄNKÄ SYNTYNEIDEN ÄIDIN MEDIAANI-ÄIKÄ LAPSEN JÄRJESTYSLUVUN MUKAAN 1961-80  
 MODERNNS MEDIANÄLDER FÖR LEVAND E FÖDDA EFTER BARNETS ORDNINGSNUMMER 1961-80  
 MEDIAN AGE OF MOTHER FOR LIVE BIRTHS BY BIRTH ORDER 1961-80

VUOSI ÄR YEAR	AVIOLAPSET - I ÄKTENSKAP - LEGITIMATE					AVIOTTOMAT LAPSET - UTOM ÄKTENSKAP - ILLEGITIMATE			
	LAPSEN JÄRJESTYSLUKU - BARNETS ORDNINGSNUMMER - BIRTH ORDER								
	1	2	3	4	5-	1	2	3	4-
1961-65	23,25	26,09	29,13	31,59	35,53	21,99	25,82	28,05	31,70
1966-70	22,73	26,01	29,41	32,04	35,82	21,27	24,18	27,36	30,16
1971-75	24,03	26,57	29,63	32,14	35,36	21,54	24,27	26,18	29,04
1976-80	25,18	27,76	30,81	32,45	34,96	22,60	25,22	27,25	30,13
1978	25,20	27,85	31,61	32,29	34,68	22,54	24,79	27,50	31,50
1979	25,41	27,93	31,04	32,60	34,76	23,04	25,48	27,80	29,83
1980	25,51	28,07	31,05	32,93	34,66	23,60	25,51	27,27	29,33

ÄIDIN IKÄ MODERN'S ALDER AGE OF MOTHER	LAPSEN JÄRJESTYSLUKU - BARNETS ORDNINGSNUMMER - BIRTH ORDER											YHT. SUMMA TOTAL	SIITÄ POIKIA DÄRAV GÖSSAR OF WHICH MALES	
	1	2	3	4	5	6	7	8	9	10-	TUNT. OKÄNT UNKN.			
AVIOTTOMAT LAPSET - UTOM ÄKTENSKAP - ILLEGITIMATE														
15	33	-	-	-	-	-	-	-	-	-	-	-	33	18
16	116	2	-	-	-	-	-	-	-	-	-	-	118	59
17	248	6	1	-	-	-	-	-	-	-	-	-	255	120
18	490	20	-	-	-	-	-	-	-	-	-	-	510	274
19	589	55	2	-	-	-	-	-	-	-	-	-	646	348
20	659	83	3	-	-	-	-	-	-	-	-	-	745	388
21	570	94	11	-	1	1	-	-	-	-	-	-	677	357
22	489	132	10	1	-	-	-	-	-	-	-	-	632	319
23	461	129	16	1	1	-	-	-	-	-	-	-	608	300
24	406	102	15	2	1	-	-	-	-	-	1	-	527	290
25	359	122	24	2	1	-	-	-	-	-	-	-	508	260
26	315	93	20	2	-	-	-	-	-	-	-	-	430	216
27	274	74	13	3	1	-	-	-	-	-	-	-	365	180
28	243	65	17	5	1	-	-	1	-	-	-	-	332	183
29	238	68	18	3	-	-	-	-	-	-	-	-	327	168
30	189	73	14	2	1	-	-	-	-	-	-	-	279	142
31	182	45	7	2	-	-	-	-	-	-	-	-	236	132
32	164	41	9	3	1	-	-	-	1	-	-	-	219	112
33	125	42	13	2	1	-	-	-	-	-	-	-	183	95
34	123	37	3	2	-	-	-	-	-	-	1	-	166	78
35	77	23	4	1	-	-	-	-	-	-	-	-	105	43
36	56	20	-	3	1	-	-	-	-	-	-	-	80	36
37	51	15	2	1	-	-	-	-	-	-	-	-	69	33
38	49	13	2	-	-	-	-	-	-	-	-	-	64	31
39	36	6	4	1	1	-	-	-	-	-	1	-	49	27
40	26	2	1	-	-	-	-	-	-	-	-	-	29	14
41	14	1	2	-	-	-	-	-	-	-	-	-	17	9
42	17	3	-	-	-	-	-	-	-	-	-	-	20	10
43	7	2	-	-	-	-	-	-	-	-	-	-	9	6
44	2	3	-	-	-	-	-	-	-	-	-	-	5	1
45	3	-	-	-	-	-	-	-	-	-	-	-	3	2
47	1	-	-	-	-	-	-	-	-	-	-	-	1	-
YHT. - SUMMA - TOTAL	6612	1371	211	36	11	1	1	1	-	-	3	-	8247	4251

48. ELÄVÄNÄ SYNTYNEIDEN ÄIDIN MEDIAANI-ikä LÄÄNNEITTÄIN 1971-80  
 MODERN'S MEDIANALDER FOR LEVAND E FÖDDA LÄNSVIS 1971-80  
 MEDIAN AGE OF MOTHERS FOR LIVE BIRTHS BY PROVINCE 1971-80

LÄÄNI LÄN PROVINCE	ELÄVÄNÄ SYNTYNEET - LEVAND E FÖDDA - LIVE BIRTHS											
	YHTEENSÄ SUMMA TOTAL				AVIOLAPSET I ÄKTENSKAP LEGITIMATE				AVIOTTOMAT UTOM ÄKTENSKAP ILLEGITIMATE			
	1971-75	1976-80	1979	1980	1971-75	1976-80	1979	1980	1971-75	1976-80	1979	1980
UUDENMAAN - NYLANDS	26,27	27,65	28,01	28,18	26,52	27,93	28,28	28,49	22,98	24,54	25,20	25,17
TURUN-PORIN - ÅBO-BJÖRNEBORGS	25,30	26,73	27,13	27,19	25,60	27,06	27,47	27,53	22,25	23,60	23,98	24,26
AHVENANMAA - ÅLAND	25,45	26,75	26,52	27,85	26,41	27,93	27,78	28,71	21,29	23,40	23,26	25,38
HÄMEEN - TAVASTEHUS	25,36	26,89	27,27	27,41	25,54	27,22	27,62	27,78	22,49	23,56	23,69	24,07
KYMEN - KYMMENE	25,25	26,80	27,13	27,26	25,50	27,09	27,47	27,50	22,30	23,63	23,62	24,78
MIKKELIN - S:t MICHELS	25,82	26,79	26,94	27,11	26,16	27,26	27,45	27,60	22,01	23,04	23,53	23,69
POHJOIS-KARJALAN - NORRA KARELENS	25,54	26,39	26,62	26,85	25,89	26,82	27,01	27,36	21,66	22,47	22,38	23,23
KUOPION - KUOPIO	25,63	26,57	26,79	27,07	25,92	26,94	27,15	27,48	22,09	22,99	23,24	23,16
KESKI-SUOMEN - MELLERSTA FINLANDS	25,70	26,86	27,00	27,12	26,06	27,29	27,47	27,57	22,05	23,01	23,18	23,49
VAASAN - VASA	25,65	26,77	26,97	26,96	26,89	27,07	27,27	27,27	21,78	22,70	23,06	23,13
OULUN - ULEÅBORGS	25,67	26,63	26,83	27,06	25,99	27,04	27,24	27,49	21,77	22,54	22,78	23,05
LAPIN - LAPPLANDS	25,07	26,04	26,40	26,56	25,80	27,03	27,44	27,48	21,45	22,24	22,64	22,89
KOKO MAA - HELA RIKET WHOLE COUNTRY	25,70	26,96	27,26	27,40	26,00	27,32	27,62	27,78	22,30	23,43	23,73	24,02

49. ELÄVÄNÄ SYNTYNEET AVIOISUUDEN, ÄIDIN SYNTYMÄVUODEN, IÄN JA SIVILISÄHDYN MUKAAN 1980  
 LEVANDE FÖDDA EFTER LEGITIMITET, MODERNNS FÖDELSEÅR, ÅLDER OCH CIVILSTÄND 1980  
 LIVE BIRTHS BY LEGITIMACY, YEAR OF BIRTH, AGE AND MARITAL STATUS OF MOTHER 1980

ÄIDIN SYNTYMÄVUOSI MODERNNS FÖDELSEÅR YEAR OF BIRTH OF MOTHER	ÄIDIN IKÄ MODERNNS ÅLDER AGE OF MOTHER	KAIKKI LAPSET ALLA BARN ALL CHILDREN	AVIOLAPSET - I ÄKTENSKAP - LEGITIMATE				AVIOTTOMAT - UTOM ÄKTENSKAP - ILLEGITIMATE				
			ÄIDIN SIVILISÄHTY - MODERNNS CIVILSTÄND - MARITAL STATUS OF MOTHER								
			YHTEENSÄ SUMMA TOTAL	NAIHIS- GIFT MARRIED	LESKI ÄNKA WIDOWED	EROTETTU FRÄNSK. DIVORCED	YHTEENSÄ SUMMA TOTAL	NAIMATON OGIFT SINGLE	LESKI ÄNKA WIDOWED	EROTETTU FRÄNSK. DIVORCED	
1965	14	1	1	1	-	-	-	-	-	-	-
	15	13	2	2	-	-	-	11	11	-	-
1964	15	23	1	1	-	-	-	22	22	-	-
	16	52	9	9	-	-	-	43	43	-	-
1963	16	106	31	31	-	-	-	75	75	-	-
	17	166	75	75	-	-	-	91	91	-	-
1962	17	311	147	147	-	-	-	164	164	-	-
	18	504	277	277	-	-	-	227	227	-	-
1961	18	609	326	326	-	-	-	283	283	-	-
	19	825	494	492	1	1	-	331	329	2	-
1960	19	918	603	603	-	-	-	315	315	-	-
	20	1145	773	773	-	-	-	372	368	3	1
1959	20	1266	893	891	2	-	-	373	372	1	-
	21	1392	1047	1046	1	-	-	345	329	16	-
1958	21	1485	1153	1147	4	2	-	332	325	7	-
	22	1593	1268	1267	1	-	-	325	314	11	-
1957	22	1823	1516	1511	3	2	-	307	300	5	2
	23	1967	1656	1654	1	1	-	311	291	18	2
1956	23	2135	1838	1834	3	1	-	297	282	15	-
	24	2051	1784	1782	2	-	-	267	242	21	4
1955	24	2278	2018	2013	3	2	-	260	234	26	-
	25	2368	2103	2100	3	-	-	265	232	30	3
1954	25	2397	2154	2149	4	1	-	243	212	28	3
	26	2483	2261	2259	2	-	-	222	189	32	1
1953	26	2347	2139	2133	3	3	-	208	169	36	3
	27	2342	2170	2169	1	-	-	172	148	23	1
1952	27	2435	2242	2231	9	2	-	193	148	42	3
	28	2172	1998	1994	4	-	-	174	130	41	3
1951	28	2163	2005	1999	6	-	-	158	121	34	3
	29	2015	1834	1832	2	-	-	181	130	50	1
1950	29	1950	1804	1800	4	-	-	146	100	44	2
	30	1847	1701	1696	3	2	-	146	102	40	4
1949	30	1818	1685	1679	6	-	-	133	87	40	6
	31	1701	1579	1578	1	-	-	122	65	53	4
1948	31	1632	1518	1514	3	1	-	114	73	40	1
	32	1564	1440	1436	2	2	-	124	56	63	5
1947	32	1361	1266	1260	6	-	-	95	51	38	6
	33	1335	1242	1241	1	-	-	93	46	44	3
1946	33	1162	1072	1070	2	-	-	90	56	31	3
	34	1098	1008	1004	3	1	-	90	37	46	7
1945	34	1045	969	964	3	2	-	76	35	37	4
	35	680	621	620	1	-	-	59	29	25	5
1944	35	626	580	577	3	-	-	46	18	24	4
	36	534	491	490	1	-	-	43	19	20	4
1943	36	483	446	446	-	-	-	37	21	14	2
	37	396	358	358	-	-	-	38	18	20	-
1942	37	315	284	284	-	-	-	31	11	18	2
	38	293	265	263	2	-	-	28	12	12	4
1941	38	379	343	342	-	1	-	36	15	17	4
	39	322	291	290	1	-	-	31	14	12	5
1940	39	188	170	168	1	1	-	18	10	6	2
	40	173	158	158	-	-	-	15	5	10	-
1939	40	166	152	152	-	-	-	14	3	7	4
	41	139	135	135	-	-	-	4	2	1	1
1938	41	113	100	99	1	-	-	13	4	9	-
	42	83	72	72	-	-	-	11	2	6	3
1937	42	72	63	62	1	-	-	9	5	3	1
	43	55	47	46	1	-	-	8	4	3	1
1936	43	45	44	44	-	-	-	1	1	-	-
	44	31	27	27	-	-	-	4	-	1	3
1935	44	27	26	26	-	-	-	1	-	1	-
	45	17	15	15	-	-	-	2	2	-	-

XIDIN SYNTYMÄVUOSI MODERN'S FÖDELSEÅR YEAR OF BIRTH OF MOTHER	XIDIN IKK MODERN'S ÅLDER AGE OF MOTHER	KAIKKI LAPSET ALLA BARN ALL CHILDREN	AVIOLAPSET - I XKTENSKAP - LEGITIMATE				AVIOTTOMAT - UTOM XKTENSKAP - ILLEGITIMATE				
			XIDIN SIVILISÄHTY - MODERN'S CIVILSTÄND - MARITAL STATUS OF MOTHER								
			YHTEENSÄ SUMMA TOTAL	NAIMIS. GIFT MARRIED	LESKI XNKA WIDOWED	EROTETTU FRÄNSK. DIVORCED	YHTEENSÄ SUMMA TOTAL	NAIMATON OGIFT SINGLE	LESKI XNKA WIDOWED	EROTETTU FRÄNSK. DIVORCED	
1934	45 46	10 8	9 8	9 8	- -	- -	- -	1 -	1 -	- -	- -
1933	46 47	6 1	6 1	6 1	- -	- -	- -	- -	- -	- -	- -
1932	47 48	3 1	2 1	2 1	- -	- -	- -	1 -	- -	- -	1 -
YHTEENSÄ - SUMMA - TOTAL		63064	54817	54691	101	25		8247	7000	1126	121

50. ELÄVÄNÄ SYNTYNEET AVIOISUUDEN JA LAPSEN JÄRJESTYSLUVUN MUKAAN LÄÄNEITTÄIN 1980  
LEVANDE FÖDDA EFTER LEGITIMITET OCH BARNETS ORDNINGSNUMMER LÄNSVIS 1980  
LIVE BIRTHS BY LEGITIMACY, BIRTH ORDER AND PROVINCE 1980

LÄXNI LÄN PROVINCE	LAPSEN JÄRJESTYSLUKU - BARNETS ORDNINGSNUMMER - BIRTH ORDER											TUNT. OKÄNT UNKN.	YHT. SUMMA TOTAL
	1	2	3	4	5	6	7	8	9	10	11-		

AVIOLAPSET - I XKTENSKAP FÖDDA - LEGITIMATE BIRTHS

KOKO MAA - HELA RIKET WHOLE COUNTRY	23008	21006	7377	1905	603	329	200	102	94	57	101	35	54817
KAUPUNGIT - STÄDER URBAN COMMUNES	15478	13154	3945	855	233	106	67	30	37	11	33	19	33968
MUUT KUNNAT - ÖVRIGA KOMMUNER RURAL COMMUNES	7530	7852	3432	1050	370	223	133	72	57	46	68	16	20849
UUDENMAAN - NYLANDS	6038	4928	1433	293	84	27	15	5	8	2	9	9	12851
TURUN-PORIN - ÅBO-BJÖRNEBORGS	3287	3042	938	198	61	20	10	3	3	1	3	1	7567
AHVENANMAA - ÅLAND	85	88	32	3	-	-	-	-	-	-	-	-	209
HÄMEEN - TAVASTEUS	3007	2795	884	183	39	18	12	3	4	-	2	4	6951
KYMEN - KYMMENE	1470	1439	436	99	15	7	3	1	-	-	2	1	3473
MIKKELIN - S:T MICHELS	828	758	272	63	14	12	8	2	5	1	2	1	1966
P-KARJALAN - N. KARELENS	832	747	296	89	32	10	5	3	1	1	1	2	2019
KUOPIO - KUOPIO	1165	1147	393	108	30	12	10	9	2	3	2	2	2883
KESKI-SUOMEN - MELL. FINLANDS	1106	1081	384	104	33	21	7	7	6	6	5	-	2760
VAASAN - VASA	2200	2034	968	309	97	42	29	14	8	5	14	4	5724
OULUN - ULEÅBORGS	2234	2122	979	345	169	133	84	46	52	29	51	9	6253
LAPIN - LAPPLANDS	756	825	362	111	29	26	17	9	5	9	10	2	2161

AVIOTTOMAT LAPSET - UTOM XKTENSKAP FÖDDA - ILLEGITIMATE BIRTHS

KOKO MAA - HELA RIKET WHOLE COUNTRY	6612	1371	211	36	11	1	1	1	-	-	-	3	8247
KAUPUNGIT - STÄDER URBAN COMMUNES	4375	865	120	23	10	1	1	-	-	-	-	1	5396
MUUT KUNNAT - ÖVRIGA KOMMUNER RURAL COMMUNES	2237	506	91	13	1	-	-	1	-	-	-	2	2851
UUDENMAAN - NYLANDS	1705	327	32	12	3	-	-	-	-	-	-	-	2079
TURUN-PORIN - ÅBO-BJÖRNEBORGS	901	228	44	6	5	1	-	-	-	-	-	-	1185
AHVENANMAA - ÅLAND	67	23	1	-	-	-	-	-	-	-	-	-	91
HÄMEEN - TAVASTEUS	883	175	27	4	-	-	1	-	-	-	-	-	1090
KYMEN - KYMMENE	367	89	14	4	-	-	-	-	-	-	-	-	474
MIKKELIN - S:T MICHELS	281	54	6	2	-	-	-	-	-	-	-	-	343
P-KARJALAN - N. KARELENS	234	53	16	1	-	-	-	-	-	-	-	-	304
KUOPIO - KUOPIO	314	65	6	-	1	-	-	-	-	-	-	-	386
KESKI-SUOMEN - MELL. FINLANDS	325	74	12	1	1	-	-	-	-	-	-	-	413
VAASAN - VASA	463	78	10	1	1	-	-	-	-	-	-	1	554
OULUN - ULEÅBORGS	599	115	21	3	-	-	-	1	-	-	-	2	741
LAPIN - LAPPLANDS	473	90	22	2	-	-	-	-	-	-	-	-	587

51. ELÄVÄNÄ JA KUOLLEENA SYNTYNEET AVIOLIAPSET XIDIN IÄN JA AVIOLIITON KESTOAJAN MUKAAN 1980  
 LEVANDE FÖDDA OCH DÖDFÖDDA I ÄKTENSKAP EFTER MODERNS ÅLDER OCH ÄKTENSKAPETS VARAKTIGHET 1980  
 LEGITIMATE LIVE BIRTHS AND STILLBIRTHS BY AGE OF MOTHER AND DURATION OF MARRIAGE 1980

AVIOLIITON KESTYDAIKA ÄKTENSKAPETS VARAKTIGHET DURATION OF MARRIAGE	XIDIN IÄN - MODERNS ÅLDER - AGE OF MOTHER							YHT. SUMMA TOTAL	POIKIA GOSSAR MALES
	-19	20-24	25-29	30-34	35-39	40-44	45-		
ELÄVÄNÄ SYNTYNEET - LEVANDE FÖDDA - LIVE BIRTHS									
0 KK. - MÅN. - MONTHS	80	123	99	44	18	3	-	367	193
1	139	225	108	63	11	5	-	551	294
2	172	339	157	67	21	4	-	760	397
3	234	460	214	103	23	6	-	1040	548
4	274	691	385	152	39	5	-	1546	783
5	315	981	573	210	56	14	-	2149	1092
6	185	806	584	205	59	7	-	1926	990
7	47	291	236	111	33	5	-	723	351
8	37	243	200	76	14	5	-	575	297
9-11	117	849	675	261	57	11	-	1970	990
0 VUOTTA - ÅR - YEARS	1600	5088	3231	1292	331	65	-	11607	5935
1	251	2648	2213	733	148	33	1	6027	3038
2	92	2489	2333	766	156	27	-	5863	3027
3	10	1802	2577	798	160	30	1	5378	2760
4	-	1091	2642	860	145	29	1	4768	2397
5	-	533	2404	956	152	20	-	4065	2163
6	-	194	1875	1050	141	21	-	3281	1722
7	-	56	1347	1012	130	21	1	2567	1275
8	-	3	962	1060	156	11	-	2212	1176
9	-	-	588	1273	186	25	2	2074	1063
10	-	-	317	1068	193	17	1	1596	799
11	-	-	114	915	233	24	1	1287	673
12	-	-	30	660	245	31	-	966	507
13	-	-	6	472	278	24	1	781	404
14	-	-	-	282	279	26	1	588	273
15	-	-	-	125	275	39	1	440	213
16	-	-	-	59	207	52	2	320	173
17	-	-	-	21	204	59	2	286	139
18	-	-	-	-	107	61	3	171	89
19	-	-	-	-	68	61	3	132	57
20-24	-	-	-	-	39	134	13	186	88
25-29	-	-	-	-	-	7	8	15	7
30-	-	-	-	-	-	-	-	-	-
TUNT. - OKÄND - UNKNOWN	13	42	71	58	16	7	-	207	115
YHTEENSÄ - SUMMA - TOTAL	1966	13946	20710	13480	3849	824	42	54817	28098

KUOLLEENA SYNTYNEET - DÖDFÖDDA - STILLBIRTHS

0 VUOTTA - ÅR - YEARS	4	10	12	9	1	1	-	37	18
1	3	4	5	3	1	-	-	16	9
2	-	7	11	5	-	2	-	25	14
3	-	3	6	3	1	-	-	13	4
4	-	2	8	7	-	-	-	17	10
5	-	1	5	8	2	-	-	16	9
6	-	-	12	9	1	-	-	22	13
7	-	-	4	3	1	-	-	8	4
8	-	1	8	5	2	-	-	16	10
9	-	-	7	5	-	1	-	13	7
10	-	-	1	3	-	-	-	4	3
11	-	-	-	6	4	-	-	10	5
12	-	-	-	3	3	1	-	7	5
13	-	-	-	6	-	-	-	6	2
14	-	-	-	2	-	-	-	2	2
15-19	-	-	-	1	3	4	-	8	4
20-24	-	-	-	-	-	2	-	2	2
25-29	-	-	-	-	-	-	-	-	-
30-	-	-	-	-	-	-	-	-	-
TUNT. - OKÄND - UNKNOWN	-	-	-	-	-	-	-	-	-
YHTEENSÄ - SUMMA - TOTAL	7	28	79	78	19	11	-	222	121

52. ELÄVÄNÄ JA KUOLLEENA SYNTYNEET KUUKAUSITTAIN 1976-80  
 LEVANDE FÖDDA OCH DÖDFÖDDA MÅNADSVIS 1976-80  
 LIVE BIRTHS AND STILLBIRTHS BY MONTH 1976-80

KUUKAUSI MÅNAD MONTH	ELÄVÄNÄ SYNTYNEET - LEVANDE FÖDDA - LIVE BIRTHS				KUOLLEENA SYNTYNEET DÖDFÖDDA STILLBIRTHS		1 200:N JAKAUMA <sup>1)</sup> - FÖRDELNING AV 1 200 <sup>1)</sup> DISTRIBUTION OF 1 200 <sup>1)</sup>			
	LUKU - ANTAL - NUMBER		PÄIVÄN KOHTI - PÅ DAG PER DAY				ELÄVÄNÄ SYNTYNEET - LEVAN- DE FÖDDA - LIVE BIRTHS		KUOLLEENA SYNTYNEET DÖDFÖDDA - STILLBIRTHS	
	1976-80 <sup>2)</sup>	1980	1976-80	1980			1976-80	1980	1976-80	1980
TAMMIKUU - JANUARI	5 217	5 113	168	165	31	21	95	96	117	93
HELMIKUU - FEBRUARI	5 095	5 062	182	175	27	30	100	101	109	142
MAALISKUU - MARS	6 122	5 931	197	191	30	26	112	111	113	115
HUHTIKUU - APRIL	5 849	5 640	195	188	26	23	110	109	101	105
TOUKOKUU - MAJ	5 781	5 660	186	183	28	19	106	106	106	84
KESÄKUU - JUNI	5 469	5 389	182	180	26	23	103	104	101	105
HEINÄKUU - JULI	5 454	5 486	176	177	25	26	100	103	94	115
ELOKUU - AUGUSTI	5 349	5 330	173	172	24	18	98	100	91	80
SYYSKUU - SEPTEMBER	5 318	5 283	177	176	23	20	100	102	90	92
LOKAKUU - OKTOBER	5 096	4 814	164	155	25	27	93	90	94	120
MÄRRÄSKUU - NOVEMBER	4 835	4 414	161	147	25	19	91	85	97	87
JOULUKUU - DECEMBER	5 011	4 942	162	159	23	14	92	93	87	62
YHTEENSÄ - SUMMA - TOTAL	64 596	63 064	177	173	312	266	1 200	1 200	1 200	1 200

1) Kuukausien todellinen pituus otettu huomioon - Beaktande månadernas verkliga längd - In view of the real length of the month  
 2) Vuosikeskiarvo - Årsmedeltal - Annual mean

53. SYNNYTYKSET AVIOISUUDEN JA SYNNYTTÄJIEN IÄN MUKAAN LÄÄNEITTÄIN 1980  
 BARNSBÖRDER I OCH UTOM ÄKTENSKAP EFTER BARNAFÖDESKORNAS ÅLDER LÄNSVIS 1980  
 CONFINEMENTS BY LEGITIMACY, AGE OF MOTHER AND PROVINCE 1980

LÄÄNI LÄN PROVINCE	ÄIDIN IÄÄ - MODERN'S ÅLDER - AGE OF MOTHER								YHT. SUMMA TOTAL	SIITÄ - DÄRÅV - OF WHICH		
	-17	18-19	20-24	25-29	30-34	35-39	40-44	45-		KAKSOSSYNNYTYKSET SYNNYTYKSET 1)	KOLMOSSYNNYTYKSET SYNNYTYKSET 2)	NELOSSYNNYTYKSET SYNNYTYKSET 3)
<b>AVIOLLISIA SYNNYTYKSIÄ - BARNSBÖRDER I ÄKTENSKAP - LEGITIMATE CONFINEMENTS</b>												
KOKO MAA - HELA RIKET - WHOLE COUNTRY	264	1693	13853	20564	13364	3808	825	42	54413	604	8	2
KAUPUNGIT - STÄDER URBAN COMMUNES	148	948	8332	13310	8387	2195	390	14	33724	369	6	2
HUUT KUNNAT - ÖVRIGA KOMMUNER RURAL COMMUNES	116	745	5521	7254	4977	1613	435	28	20689	235	2	-
UUDENMAA - NYLANDS	33	236	2469	5221	3702	962	136	4	12763	136	2	-
TURUN-PIIRIN - ÅBO-BJÖRNEBORGS	45	248	1987	2904	1783	462	80	2	7511	85	1	-
AHVENANMAA - ÅLAND	-	-	34	94	65	10	2	-	205	4	-	-
HÄMEEN - TAVASTEHUS	28	189	1716	2733	1730	452	68	2	6898	69	1	2
KYMEN - KYMMENE	13	106	939	1340	514	200	42	-	3454	31	-	-
MIKKELIN - S:T MICHELS	9	75	518	708	464	137	33	-	1944	31	1	-
POHJOIS-KARJALAN - NORRA KARELENS	7	79	583	706	448	137	37	3	2000	24	1	-
KUOPION - KUOPIO	12	121	735	1043	658	193	52	2	2866	29	-	-
KESKI-SUOMEN - MELLERSTA FINLANDS	15	81	776	980	641	195	49	2	2739	25	-	-
VAASAN - VASA	45	226	1645	2037	1229	396	98	7	5683	68	-	-
OULUN - ULEÅBORGS	43	253	1733	2064	1353	520	170	16	6202	81	-	-
LAPIN - LAPPLANDS	14	79	616	734	477	164	58	4	2148	21	2	-
<b>AVIOTTOMIA SYNNYTYKSIÄ - BARNSBÖRDER UTOM ÄKTENSKAP - ILLEGITIMATE CONFINEMENTS</b>												
KOKO MAA - HELA RIKET - WHOLE COUNTRY	405	1152	3189	1944	1073	361	83	4	8211	89	-	-
KAUPUNGIT - STÄDER URBAN COMMUNES	233	668	2007	1357	779	230	60	3	5367	57	-	-
HUUT KUNNAT - ÖVRIGA KOMMUNER RURAL COMMUNES	172	484	1182	587	294	101	23	1	2844	23	-	-
UUDENMAA - NYLANDS	68	196	759	545	342	128	28	1	2067	25	-	-
TURUN-PIIRIN - ÅBO-BJÖRNEBORGS	57	163	435	308	157	49	10	1	1100	11	-	-
AHVENANMAA - ÅLAND	-	10	34	33	15	-	-	-	92	-	-	-
HÄMEEN - TAVASTEHUS	50	163	404	270	135	52	8	-	1032	14	-	-
KYMEN - KYMMENE	23	44	178	127	71	27	2	-	472	6	-	-
MIKKELIN - S:T MICHELS	15	54	140	73	40	15	3	-	345	-	-	-
POHJOIS-KARJALAN - NORRA KARELENS	17	43	139	61	26	9	3	1	299	5	-	-
KUOPION - KUOPIO	16	76	159	69	46	12	7	-	385	2	-	-
KESKI-SUOMEN - MELLERSTA FINLANDS	17	65	177	83	52	13	3	-	410	5	-	-
VAASAN - VASA	48	90	220	112	58	12	9	-	549	6	-	-
OULUN - ULEÅBORGS	60	123	310	137	75	30	6	1	742	5	-	-
LAPIN - LAPPLANDS	34	125	234	121	56	14	4	-	588	1	-	-
<b>SYNNYTYKSIÄ YHTEENSÄ - SUMMA BARNSBÖRDER - TOTAL</b>												
KOKO MAA - HELA RIKET - WHOLE COUNTRY	669	2845	17042	22508	14437	4169	908	46	62624	684	8	2
KAUPUNGIT - STÄDER URBAN COMMUNES	381	1616	10339	14667	9166	2455	450	17	39091	426	6	2
HUUT KUNNAT - ÖVRIGA KOMMUNER RURAL COMMUNES	288	1229	6703	7841	5271	1714	458	29	23533	258	2	-
KAKSOSSYNNYTYKSIÄ - TVILLINGSBÖRDER WITH TWINS	4	20	142	241	197	68	12	-	684	684	-	-
KOLMOSSYNNYTYKSIÄ - TRILLINGSBÖRDER WITH TRIPLETS	-	-	1	3	4	-	-	-	8	-	8	-
NELOSSYNNYTYKSIÄ - FYRLINGSBÖRDER WITH QUADRUPLTS	-	-	-	1	1	-	-	-	2	-	-	2

1) Tvillingsbörder - With twins

2) Trillingsbörder - With triplets

3) Fyrlingsbörder - With quadruplets



54. IKÄRYHMITTÄISET HEDELMÄLLISYYSLUVUT, ÄIDIN MEDIAANI-ikä SEKÄ BRUTTO- JA NETTOUUSIUTUMISLUVUT 1966-80  
 ALDERSDIFFERENTIERADE FRUKTSAMHETSTAL, MODERNS MEDIANÅLDER SAMT BRUTTO- OCH NETTOREPRODUKTIONSTAL 1966-80  
 AGE SPECIFIC FERTILITY RATES, MEDIAN AGE OF MOTHER AND REPRODUCTION RATES 1966-80

ÄIDIN IKÄ MODERNS ÅLDER AGE OF MOTHER	VUOSIKESKIARVO ÅRSMEDELTA ANNUAL MEAN			VUOSI ÅR YEAR				
	1966-70	1971-75	1976-80	1976	1977	1978	1979	1980
YLEINEN HEDELMÄLLISYYSLUKU <sup>1)</sup> ALLMÄNT FRUKTSAMHETSTAL <sup>1)</sup> GENERAL FERTILITY RATE <sup>1)</sup>	62,6	51,4	53,3	55,4	54,3	52,8	52,2	51,8
AVIOLLINEN HEDELMÄLLISYYS <sup>2)</sup> ÄKTENSKAPLIG FRUKTSAMHET <sup>2)</sup> LEGITIMATE FERTILITY <sup>2)</sup>								
15-19	505,5	438,2	452,0	437,1	450,8	442,7	431,4	466,0
20-24	274,6	217,1	236,1	234,0	232,2	231,8	227,7	239,8
25-29	165,3	139,7	159,0	156,6	157,1	157,1	158,7	162,4
30-34	91,6	66,4	81,4	78,6	81,6	81,7	83,0	82,6
35-39	47,1	27,3	30,6	29,4	29,7	30,8	32,2	31,6
40-44	16,7	7,3	7,1	6,6	7,0	6,7	7,5	7,5
45-49	1,8	0,6	0,5	0,6	0,4	0,4	0,4	0,4
MEDIAANI-ikä - MEDIANÅLDER - MEDIAN AGE	25,7	26,0	27,3	26,8	27,1	27,4	27,6	27,8
AVIOLLINEN JA AVIOTON HEDELMÄLLISYYS <sup>2)</sup> ÄKTENSKAPLIG OCH UTOMÄKTENSKAPLIG FRUKTSAMHET <sup>2)</sup> - LEGITIMATE AND ILLEGITIMATE FERTILITY <sup>2)</sup>								
15-19	34,7	27,9	22,0	26,1	24,2	21,3	19,2	18,9
20-24	131,9	104,3	96,8	103,8	99,2	95,5	93,6	91,5
25-29	125,9	106,6	114,6	116,3	115,2	113,7	113,1	114,6
30-34	76,5	55,8	67,5	65,6	67,8	67,4	68,3	68,0
35-39	39,7	23,3	26,4	25,2	25,6	26,5	27,5	27,1
40-44	13,7	6,1	6,0	5,7	5,9	5,7	6,4	6,4
45-49	1,4	0,5	0,4	0,5	0,4	0,3	0,3	0,3
MEDIAANI-ikä - MEDIANÅLDER - MEDIAN AGE	25,5	25,7	27,0	26,5	26,7	27,0	27,3	27,4
KOKONAISHEDELMÄLLISYYS <sup>3)</sup> SUMMERAD FRUKTSAMHET <sup>3)</sup> TOTAL FERTILITY RATE <sup>3)</sup>	2119,0	1622,5	1668,5	1716,0	1691,5	1652,0	1642,0	1634,0
BRUTTOUUSIUTUMISLUKU BRUTTOREPRODUKTIONSTAL GROSS REPRODUCTIONS RATE	1,035	0,790	0,814	0,835	0,825	0,804	0,808	0,796
NETTOUUSIUTUMISLUKU NETTOREPRODUKTIONSTAL NET REPRODUCTIONS RATE	1,009	0,770	0,797	0,814	0,804	0,787	0,790	0,779

1) Elävänä syntyneet 1 000 keskiikäkiluvun 15-49-vuotiaista naista kohti - Levande födda på 1 000 medelfolkmängdens 15-49-åriga kvinnor - Live births per 1 000 women of mean population at the age of 15-49.

2) Elävänä syntyneet keskiikäkiluvun 1 000 vastaavan ryhmän naista kohti - Levande födda på 1 000 kvinnor i motsvarande grupp av medelfolkmängden - Live births per 1 000 women in respective group of mean population.

3) Lasten laskettu määrä, jonka 1 000 naista synnyttää voimassa olevien hedelmällisyysasteiden vallitessa koko hedelmällisyyskautensa olettaen ettei kukaan heistä kuolisi ennen tämän kauden päättymistä - Beräknat antal barn som 1 000 kvinnor får under hela sin reproduktionsperiod enligt aktuell fruktssamhet förutsatt att ingen dödlighet förekommer t.o.m. 49 år - Estimated number of children which 1 000 women will have during their whole period of fertility by prevailing fertility provided that none of them should die before this period has come to an end.

55. IKÄRYHMITTÄISET HEDELMÄLLISYYSLUVUT SEKÄ BRUTTO- JA NETTOUUSIUTUMISLUVUT LÄÄNEITTÄIN 1980  
 ALDERSDIFFERENTIERADE FRUKTSAMHETSTAL SAMT BRUTTO- OCH NETTOREPRODUKTIONSTAL LÄNSVIS 1980  
 AGE SPECIFIC FERTILITY RATES AND REPRODUCTION RATES BY PROVINCE 1980

LÄÄNI LÄN PROVINCE	ÄIDIN IKÄ - MODERNS ÅLDER - AGE OF MOTHER							KOKONAISHEDELMÄLLISYYS SUMMERAD FRUKTSAMHET TOTAL FERTILITY RATE	BRUTTOUUSIUTUMISLUKU BRUTTOREPRODUKTIONSTAL GROSS REPRODUCTION RATE	NETTOUUSIUTUMISLUKU <sup>1)</sup> NETTOREPRODUKTIONSTAL <sup>1)</sup> NET REPRODUCTION RATE <sup>1)</sup>
	15-19	20-24	25-29	30-34	35-39	40-44	45-49			
KOKO MAA - HELA RIKET WHOLE COUNTRY	18,9	91,5	114,6	68,0	27,1	6,4	0,3	1634	0,796	0,779
KAUPUNGIT - STÄDER URBAN COMMUNES	19,1	86,9	110,3	65,1	24,6	5,0	0,2	1556	0,755	0,740
MUUT KUNNAT - ÖVRIGA KOMMUNER RURAL COMMUNES	18,6	99,7	123,5	73,8	31,9	8,5	0,6	1783	0,875	0,861
UUDENMAAN - NYLANDS	13,8	72,8	106,2	65,3	24,7	4,5	0,2	1437	0,688	0,674
TURUN-PIIRIN - ÅBO-BJÖRNEBORGS	19,9	94,4	113,7	63,5	23,3	4,3	0,2	1596	0,770	0,753
AHVENAAMA - ÅLAND	13,4	85,0	134,6	85,0	14,6	3,4	-	1680	0,790	0,776
HÄMEEN - TAVASTEHUS	17,6	84,7	109,5	62,2	22,3	3,8	0,1	1501	0,730	0,715
KYMEN - KYMENE	13,7	86,5	114,0	61,9	21,7	4,4	-	1511	0,746	0,730
MIKKELIN - S:T MICHELS	17,4	80,6	107,2	64,7	26,2	5,7	-	1509	0,742	0,726
POHJOIS-KARJALAN - NORRA KARELENS	18,9	99,2	117,3	74,1	30,2	8,4	0,8	1744	0,859	0,841
KUOPION - KUOPIO	20,7	91,3	115,1	73,5	28,9	8,1	0,3	1689	0,807	0,789
KESKI-SUOMEN - MELLERSTA FINLANDS	18,0	101,3	115,5	69,5	28,9	7,3	0,3	1704	0,852	0,833
VAASAN - VASA	23,8	116,5	136,5	75,8	32,7	9,1	0,6	1975	0,952	0,929
OULUN - ULEÅBORGS	25,4	117,5	131,8	87,8	47,0	15,1	1,6	2131	1,064	1,040
LÄPPIÄN - LAPPLANDS	26,0	99,9	113,9	71,0	32,6	10,6	0,7	1773	0,900	0,880

1) Nettouusiutumislukuja laskettaessa käytetty vuosien 1971-75 eloonjäämislukuja.

Vid beräkandet av nettoreproduktionsraten har dödlighetsraten för åren 1971-75 använts.

When estimating the net reproduction rates, the mortality rates for the year 1971-75 have been used.

56. LAILLISET RASKAUDEN KESKEYTTÄMISET SYNNYTYSTEN LUVUN SEKÄ NAISEN IÄN JA SIVIILISÄÄDYN MUKAAN 1973-80  
 LEGALA ABORTER EFTER ANTAL FÖRLOSSNINGAR SAMT KVINNANS ÅLDER OCH CIVILSTÄND 1973-80  
 LEGAL ABORTIONS BY NUMBER OF DELIVERIES AND AGE AND MARITAL STATUS OF WOMAN 1973-80

SYNNYTYSTEN LUKU, NAISEN IKÄ JA SIVIILISÄÄTY ANTAL FÖRLOSSNINGAR SAMT KVINNANS ÅLDER OCH CIVILSTÄND NUMBER OF DELIVERIES AND AGE AND MARITAL STATUS OF WOMAN	1973 <sup>1)</sup>	1974 <sup>1)</sup>	1975 <sup>1)</sup>	1976 <sup>1)</sup>	1977	1978	1979	1980
SYNNYTYSTEN LUKU ANTAL FÖRLOSSNINGAR NUMBER OF DELIVERIES								
0	9 571	9 921	9 879	9 154	8 386	8 308	8 017	7 785
1	3 752	3 826	4 044	3 431	3 162	2 919	2 711	2 467
2	4 784	4 525	4 044	4 058	3 465	3 294	2 979	2 897
3	2 739	2 505	1 975	1 904	1 658	1 530	1 392	1 274
4	1 452	1 421	1 074	859	737	588	531	421
5	526	399	326	254	217	197	154	126
6	313	162	129	63	68	58	41	46
7	166	50	32	63	33	17	12	11
8	40	12	22	-	13	6	4	8
9-	19	25	11	9	33	3	6	2
TUNTEMATON - OKÄNT - UNKNOWN	-	-	11	23	-	8	2	-
IKÄ - ÅLDER - AGE								
-14	40	37	32	45	36	29	33 <sup>1)</sup>	42
15	234	100	228	163	191	184	191	152
16	350	486	553	572	518	525	486	542
17	673	599	987	936	912	899	927	858
18	1 131	1 147	1 183	1 073	1 018	1 021	987	968
19	1 091	1 296	1 160	1 130	1 029	1 073	1 046	1 056
20-24	5 985	5 884	5 324	5 068	4 382	4 158	3 850	3 681
25-29	5 039	4 848	4 803	3 775	3 408	3 172	2 741	2 410
30-34	3 217	3 327	2 766	2 737	2 624	2 551	2 524	2 351
35-39	3 089	2 777	2 461	2 400	2 009	1 732	1 548	1 593
40-44	2 319	2 058	1 800	1 582	1 383	1 352	1 281	1 161
45-	194	287	250	337	261	230	235	223
TUNTEMATON - OKÄND - UNKNOWN	-	-	-	-	1	2	-	-
YHTEENSÄ - SUMMA - TOTAL	23 362	22 846	21 547	19 818	17 772	16 928	15 849	15 037
	o/oo <sup>2)</sup>							
-19	17,4	18,5	21,2	20,4	19,6	19,8	19,5	19,4
20-24	28,3	28,3	26,0	25,0	22,0	21,4	20,2	19,7
25-29	25,4	22,9	22,0	17,4	16,1	15,4	13,6	12,2
30-34	21,6	22,2	17,6	16,3	14,5	13,0	12,1	11,0
35-39	22,4	19,5	17,1	16,3	13,4	11,7	10,4	10,3
40-44	16,2	14,8	13,2	11,7	10,3	9,9	9,1	8,2
45-	1,3	2,0	1,7	2,3	1,8	1,6	1,7	1,7
KAIKKI - ALLA - ALL	19,7	19,1	17,9	16,4	14,7	14,0	13,0	12,3
SIVILLISÄÄTY - CIVILSTÄND MARITAL STATUS								
	%							
NAIMATON + OGIFT - SINGLE	43,2	45,3	47,8	49,5	50,5	52,9	54,5	56,2
NAIMISSA - GIFT - MARRIED	49,4	45,4	44,1	41,5	40,1	35,5	33,9	35,3
LESKI - ÄNKA - WIDOWED	1,0	1,0	1,5	1,4	1,0	1,1	1,0	0,8
EROTETTU - FRÄNSKILD - DIVORCED	6,1	8,2	6,6	7,6	7,7	10,4	10,3	7,7
TUNTEMATON - OKÄNT - UNKNOWN	0,3	0,1	-	-	0,7	0,1	0,3	-
YHTEENSÄ - SUMMA - TOTAL	100,0	100,0	100,0	100,0	100,0	100,0	100,0	100,0

Nykyinen laki raskauden keskeyttämisestä (1970/239) astui voimaan 1.6.1970. Raskauden keskeyttämisajan suhteen lakia on muutettu siten, että 1.7.1979 lähtien raskautta ei saa keskeyttää kahdennentoista raskausviikon jälkeen. Aikaisemmin raskautta ei saanut keskeyttää kuudennentoista raskausviikon jälkeen.

Nuvarande lag om avbrytande av havandeskap (1970/239) trädde i kraft 1.6.1970. Beträffande tiden för avbrytande av havandeskap har lagen förändrats så att fr.o.m. 1.7.1979 avbrytande av havandeskap ej får företagas efter havandeskapets tolfte vecka. Tidigare avbrytande av havandeskap fick inte företagas efter havandeskapets sextonde vecka.

The present Act on Induced Abortion (1970/239) came into force on the 1st of June, 1970. As to the time of inducing abortion the act has been altered so that since the 1st of July, 1979 it is not allowed to terminate the pregnancy after the 12th week of pregnancy. Earlier it was not allowed to terminate the pregnancy after the 16th week of pregnancy.

1) Jakaumat perustuvat otokseen - Fördelningarna baserar sig på ett sampel - The distributions base on sample.

2) Keskiikäkiluvun 1 000 vastaavan ikäryhmän naista kohti, - 19-vuotiaat 15 - 19-vuotiaita kohti, 45-vuotiaat 45 - 49-vuotiaita kohti ja kaikki 15 - 49-vuotiaita kohti - På 1 000 medelfolkmängdens kvinnor i motsvarande ålder, - 19-åriga på 15 - 19-åriga, 45-åriga på 45 - 49-åriga och alla på 15 - 49-åriga - Per 1 000 women in respective age group, -19 per 15-19 years old, 45- per 45-49 years old and all per 15-49 years old.

57. LAILLISET RASKAUDEN KESKEYTTÄMISET NAISEN IÄN JA ASUINPAIKAN MUKAAN 1980  
 LEGALA ABORTER EFTER KVINNANS ÅLDER OCH BONINGSORT 1980  
 LEGAL ABORTIONS BY AGE AND PLACE OF RESIDENCE OF WOMAN 1980

ASUINPAIKKA BONINGSORT PLACE OF RESIDENCE LÄÄNI - LÄN - PROVINCE	NAISEN IÄÄ - KVINNANS ÅLDER - AGE OF WOMAN								TUNT. OKÄND UNKNOWN	YHTEENSÄ SUMMA TOTAL	MEDIAN- IÄÄ MEDIAN AGE	o/oo <sup>1)</sup>
	-19	20-24	25-29	30-34	35-39	40-44	45-					
UJDEMAAN - NYLANDS	904	1 048	778	776	503	294	48	-	4 351	26,44	13,87	
TURLIN-PORIN - ÅBO-BJÖRNEBORGS	504	498	372	383	246	178	27	-	2 208	26,37	12,71	
AHVENANMAA - ÅLAND	12	13	10	12	9	7	1	-	64	28,50	12,16	
HÄMEEN - TAVASTEHUS	566	505	342	373	224	175	32	-	2 217	25,55	13,12	
KYMEN - KYMMENE	243	253	138	153	112	100	20	-	1 019	25,49	12,05	
MIKKELIN - S:T MICHELS	134	145	80	62	53	50	10	-	534	24,59	10,57	
POHJOIS-KARJALAN - NORRA KARELENS	145	129	79	60	51	17	12	-	493	23,93	11,55	
KUOPION - KUOPIO	182	199	130	108	58	56	13	-	746	24,80	12,00	
KESKI-SUOMEN - MELLERSTA FINLANDS	175	177	112	83	56	52	6	-	661	24,39	11,00	
VAAASAN - VASA	221	212	133	147	126	95	24	-	958	26,73	9,35	
OULUN - ULEÅBORGS	288	301	140	124	99	84	22	-	1 058	24,00	10,13	
LAPIN - LAPPLANDS	239	191	88	61	49	47	8	-	683	22,68	13,62	
ULKOMAAT - UTLANDET - ABROAD	4	8	8	9	7	6	-	-	42	30,56		
TUNTEMÄTON - OKÄND - UNKNOWN	1	2	-	-	-	-	-	-	3	21,25		
YHTEENSÄ - SUMMA - TOTAL	3 618	3 681	2 410	2 351	1 593	1 161	223	-	15 037	25,46	12,34	
KAUPUNGIT - STÄDER URBAN COMMUNES	2 296	2 647	1 799	1 712	1 072	740	126	-	10 392	25,70	13,45	
MUUT KUNNAT - ÖVRIGA KOMMUNER RURAL COMMUNES	1 317	1 024	603	630	514	415	97	-	4 600	24,80	10,32	

1) o/oo keskiikäkiluvun 15-49-vuotiaista naisista - På 1 000 av medelfolkmängdens kvinnor i ålder 15-49 - Per 1 000 of women of mean population at the age of 15-49 years.

58. LAILLISET RASKAUDEN KESKEYTTÄMISET NAISEN IÄN JA SIVILISÄÄDYN MUKAAN 1980  
 LEGALA ABORTER EFTER KVINNANS ÅLDER OCH CIVILSTÄND 1980  
 LEGAL ABORTIONS BY AGE AND MARITAL STATUS OF WOMAN 1980

SIVILISÄÄTY CIVILSTÄND MARITAL STATUS	IÄÄ - ÅLDER - AGE							TUNT. OKÄND UNKNOWN	YHTEENSÄ SUMMA TOTAL
	-19	20-24	25-29	30-34	35-39	40-44	45-		
NAIMATON - OGIFT - SINGLE	3 570	3 020	1 111	461	183	92	13	-	8 450
NAIMISSA - GIFT - MARRIED	40	482	942	1 350	1 056	883	174	-	4 927
LESKI - ÄNKA - WIDOWED	-	5	12	30	35	32	10	-	124
ASUMUSEROSSA - BOSKILLNAD LIVING LEGALLY SEPARATED	3	35	65	79	29	13	-	-	224
ASUU ERILLÄÄN - LEVER ÅTSKILDA MARRIED LIVING SEPARATED	2	38	39	38	23	12	1	-	153
EROTETTU - FRÄNSKILD - DIVORCED	3	101	241	393	267	129	25	-	1 159
TUNTEMÄTON - OKÄNT - UNKNOWN	-	-	-	-	-	-	-	-	-
YHTEENSÄ - SUMMA - TOTAL	3 618	3 681	2 410	2 351	1 593	1 161	223	-	15 037

59. KUOLLEET, KUOLLEISUUS JA IMEVÄISKUOLLEISUUS SUKUPUOLEN MUKAAN 1961-80  
DÖDA, DÖDLIGHET OCH SPÖKBARNSDÖDLIGHET EFTER KÖN 1961-80  
DEATHS, MORTALITY AND INFANT MORTALITY RATES BY SEX 1961-80

VUOSI ÅR YEAR	KAIKKI KUOLLEET - ALLA DÖDA - ALL DEATHS						0-V. KUOLLEET - 0-ÅRIGA DÖDA - INFANT DEATHS					
	LUKU - ANTAL - NUMBER			o/oo <sup>1)</sup>			LUKU - ANTAL - NUMBER			o/oo <sup>2)</sup>		
	M	N	MS	M	N	MS	M	N	MS	M	N	MS
1961	20 714	19 902	40 616	9,6	8,6	9,1	959	748	1 707	22,9	18,6	20,8
1962	22 268	20 621	42 889	10,3	8,8	9,6	962	708	1 670	23,1	17,8	20,5
1963	21 939	20 071	42 010	10,1	8,6	9,3	837	659	1 496	19,9	16,4	18,2
1964	22 228	20 284	42 512	10,1	8,6	9,4	815	554	1 369	19,8	14,1	17,0
1965	23 261	21 212	44 473	10,6	9,0	9,7	806	565	1 371	20,2	14,9	17,6
1966	22 837	20 711	43 548	10,3	8,8	9,5	651	513	1 164	16,5	13,5	15,0
1967	23 289	20 501	43 790	10,5	8,6	9,5	646	500	1 146	16,3	13,3	14,8
1968	23 798	21 215	45 013	10,6	8,9	9,7	603	461	1 064	16,0	12,8	14,5
1969	24 456	21 510	45 966	10,9	9,0	9,9	557	405	962	16,1	12,3	14,3
1970	23 797	20 322	44 119	10,7	8,5	9,6	483	371	854	14,6	11,8	13,2
1971	24 655	21 221	45 876	11,1	8,9	9,9	457	317	774	14,7	10,6	12,7
1972	23 581	20 377	43 958	10,5	8,5	9,5	426	281	707	14,0	9,9	12,0
1973	23 714	19 696	43 410	10,5	8,2	9,3	355	249	604	12,1	9,1	10,6
1974	24 295	20 381	44 676	10,7	8,4	9,5	393	296	689	16,1	12,3	14,3
1975	23 901	19 927	43 828	10,5	8,2	9,3	373	257	630	11,0	8,1	9,6
1976	24 443	20 343	44 786	10,7	8,3	9,5	391	268	659	11,4	8,2	9,9
1977	24 170	19 895	44 065	10,5	8,1	9,3	341	256	597	10,1	8,0	9,1
1978	23 790	19 902	43 692	10,4	8,1	9,2	271	213	484	8,3	6,8	7,6
1979	23 483	20 255	43 738	10,2	8,2	9,2	260	226	486	8,1	7,2	7,7
1980	23 744	20 654	44 398	10,3	8,4	9,3	271	210	481	8,4	6,8	7,6

1) o/oo keskiikäkiluvusta - På 1 000 av medelfolkmängden - Per 1 000 of mean population  
2) o/oo elävänä syntyneistä - På 1 000 levande födda - Per 1 000 live births

60. KUOLLEET KUUKAUSITTAIN 1971-80  
DÖDA MÅNADSVIS 1971-80  
DEATHS BY MONTH 1971-80

KUUKAUSI MÅNAD MONTH	KUOLLEIDEN MÄÄRÄ - ANTAL DÖDA - NUMBER OF DEATHS						1 200:N JAKAUMA <sup>1)</sup> - FÖRDELNING AV 1 200 <sup>2)</sup> - DISTRIBUTION OF 1 200 <sup>2)</sup>						
	1971-75 <sup>2)</sup>		1976-80 <sup>2)</sup>		1980		1971-75		1976-80		1980		
	KAIKKI ALLA ALL	0-VUOT. 0-ÅRIGA 0 YEAR OLD	KAIKKI ALLA ALL	0-VUOT. 0-ÅRIGA 0 YEAR OLD	KAIKKI ALLA ALL	0-VUOT. 0-ÅRIGA 0 YEAR OLD	KAIKKI ALLA ALL	0-VUOT. 0-ÅRIGA 0 YEAR OLD	KAIKKI ALLA ALL	0-VUOT. 0-ÅRIGA 0 YEAR OLD	KAIKKI ALLA ALL	0-VUOT. 0-ÅRIGA 0 YEAR OLD	KAIKKI ALLA ALL
TAMMIKUU - JANUARI	4 008	60	4 017	54	4 100	46	106	104	107	118	109	113	
HELMIKUU - FEBRUARI	3 659	57	3 837	47	4 539	43	107	108	113	110	129	113	
MAALISKUU - MARS	3 766	54	3 817	45	3 993	42	100	94	102	98	106	103	
HUHTIKUU - APRIL	3 520	55	3 594	47	3 280	32	97	98	99	106	90	81	
TOUKOKUU - MAJ	3 686	60	3 669	46	3 540	44	98	104	98	100	94	108	
KESÄKUU - JUNI	3 664	60	3 631	46	3 603	44	101	106	100	104	99	112	
HEINÄKUU - JULI	3 711	56	3 576	40	3 471	34	98	97	95	87	92	83	
ELOKUU - AUGUSTI	3 477	61	3 467	44	3 488	39	92	106	92	96	93	96	
SYYSKUU - SEPTEMBER	3 462	53	3 428	41	3 342	36	95	95	95	92	92	91	
LOKAKUU - OKTOBER	3 608	53	3 585	39	3 595	32	96	91	96	85	95	78	
MARRASKUU - NOVEMBER	3 585	52	3 532	42	3 603	44	98	93	97	95	99	112	
JOULUKUU - DECEMBER	4 204	60	3 983	50	3 844	45	112	104	106	109	102	110	
YHTEENSÄ - SUMMA - TOTAL	44 350	681	44 136	541	44 398	481	1 200	1 200	1 200	1 200	1 200	1 200	

1) Kuukausien todellinen pituus otettu huomioon - Beaktande månaders verkliga längd - In view of the real length of the months  
2) Vuosikeskiarvo - Årsmedeltal - Annual mean

61. KUOLLEISUUSINDEKSIT SUKUPUOLEN JA IÄN MUKAAN 1951-80  
INDEX FÖR DÖDLIGHETEN EFTER KÖN OCH ÅLDER 1951-80  
INDEX OF MORTALITY BY SEX AND AGE 1951-80

VUOSI ÅR YEAR	MIHET - MÄN - MEN							NAISET - KVINNOR - WOMEN						
	0	1-14	15-29	30-49	50-64	65-	YHT. D SUMMA <sup>1)</sup> TOTAL	0	1-14	15-29	30-49	50-64	65-	YHT. D SUMMA <sup>1)</sup> TOTAL
1951-55	100	100	100	100	100	100	100	100	100	100	100	100	100	100
1956-60	76	75	80	91	95	96	92	75	88	64	89	88	96	91
1961-65	59	58	75	89	99	98	90	57	63	55	78	85	97	89
1966-70	44	58	70	91	102	97	90	45	50	45	70	81	90	81
1971-75	35	50	80	89	96	89	84	33	50	45	59	71	77	70
1976-80	25	33	70	70	84	85	75	26	25	36	48	60	68	61
1971	40	50	75	98	103	95	90	37	50	45	67	78	86	76
1972	38	50	80	91	96	89	84	34	50	45	59	74	80	72
1973	33	50	80	85	96	88	83	31	50	45	56	68	75	67
1974	35	42	75	87	94	89	83	35	37	45	59	69	75	69
1975	31	42	85	81	90	86	80	28	37	45	59	68	71	65
1976	32	33	80	78	90	88	79	29	37	45	56	65	71	64
1977	27	33	65	78	89	85	77	28	25	46	48	64	68	61
1978	22	33	65	70	84	84	75	24	25	36	48	59	67	60
1979	22	33	65	67	81	82	72	25	25	36	48	58	67	60
1980	23	25	65	61	78	85	72	24	25	36	44	56	68	58

1) Yläiset kuolleisuusluvut vakioitu iän suhteen käyttämällä vakioikäkilukuna viisivuotiskauden 1951-55 keskiikäkilukuja - Ålderstandardiserade allmänna döda-  
tal; medelfolkmängden för 1951-55 använts som standardbefolkning - Age-standardized general death rates; mean population of 1951-55 as standard population.

62. KUOLLEET SUKUPUOLEN, IÄN JA SIVILISÄHDYN MUKAAN LÄÄNEITTÄIN 1980  
DÖDA EFTER KÖN, ÅLDER OCH CIVILSTÄND LÄNSVIS 1980  
DEATHS BY SEX, AGE, MARITAL STATUS AND PROVINCE 1980

LÄÄNI LÄN PROVINCE	IKÄ - ÅLDER - AGE											
	VRK - DYGN - DAYS			20 VRK- 11 KK	VUOSI - ÅR - YEAR							
	0	1-6.	7-27		0	1-4	5-9	10-14	15-19	20-24	25-29	30-34
<b>MIEHET - MÄN - MEN</b>												
KOKO MAA - HELA RIKET WHOLE COUNTRY	68	85	32	86	271	60	48	47	171	273	329	447
UUDENMAAN - NYLANDS	18	15	8	20	61	18	11	17	27	52	79	121
TURUN-PORIN - ÅBO-BJÖRNEBORGS	7	17	7	10	41	6	9	4	21	31	46	49
AHVENANMAA - ÅLAND	-	-	-	2	2	-	1	1	2	3	1	1
HÄMEEN - TAVASTEHUS	7	9	4	8	28	8	6	5	22	26	42	62
KYMEN - KYMMENE	5	6	-	4	15	5	3	2	16	18	32	36
MIKKELIN - S:t MICHELS	2	1	2	5	10	4	2	2	10	21	15	18
POHJOIS-KARJALAN - NORRA KARELENS	-	3	3	1	7	1	-	-	4	15	19	19
KUOPIO - KUOPIO	1	3	-	4	8	3	1	4	10	13	17	26
KESKI-SUOMEN - MELLERSTA FINLANDS	5	6	-	6	17	1	2	2	7	18	20	23
VAASAN - VASA	15	12	3	13	43	7	5	5	21	20	17	26
OULUN - ULEÅBORGS	6	12	4	10	32	4	6	4	24	39	28	47
LAPIN - LAPPLANDS	2	1	1	3	7	3	2	1	7	17	13	19
RUOTSINK. - SVENSKSPR. - SWEDISH-S	1	1	-	4	6	2	4	3	9	17	11	13
<b>KAUPUNGIT - STÄDER URBAN COMMUNES</b>												
UUDENMAAN - NYLANDS	13	12	8	16	49	12	10	12	22	43	67	104
TURUN-PORIN - ÅBO-BJÖRNEBORGS	3	11	4	7	25	2	5	3	12	22	30	35
AHVENANMAA - ÅLAND	-	-	-	2	2	-	-	1	1	3	-	1
HÄMEEN - TAVASTEHUS	6	8	3	2	19	5	3	2	13	18	30	42
KYMEN - KYMMENE	4	3	-	3	10	4	1	1	9	12	17	24
MIKKELIN - S:t MICHELS	-	1	1	3	5	1	2	1	4	13	9	9
POHJOIS-KARJALAN - NORRA KARELENS	-	3	1	-	4	-	-	-	1	6	10	11
KUOPIO - KUOPIO	-	1	-	3	4	-	1	1	5	6	5	10
KESKI-SUOMEN - MELLERSTA FINLANDS	1	5	-	4	10	-	1	-	3	8	5	12
VAASAN - VASA	6	4	3	4	17	4	2	4	10	10	8	12
OULUN - ULEÅBORGS	2	6	2	7	17	3	2	1	6	10	11	10
LAPIN - LAPPLANDS	1	1	1	1	4	1	1	-	4	7	5	10
RUOTSINK. - SVENSKSPR. - SWEDISH-S	-	1	-	2	3	-	3	1	5	12	5	9
<b>NAISET - KVINNOR - WOMEN</b>												
KOKO MAA - HELA RIKET WHOLE COUNTRY	53	58	26	73	210	36	22	30	58	65	95	142
UUDENMAAN - NYLANDS	12	14	7	21	54	6	3	6	14	13	16	50
TURUN-PORIN - ÅBO-BJÖRNEBORGS	3	12	4	10	29	7	3	3	8	10	18	16
AHVENANMAA - ÅLAND	-	-	-	-	-	-	-	1	-	-	-	-
HÄMEEN - TAVASTEHUS	5	6	3	16	30	7	3	4	12	10	15	15
KYMEN - KYMMENE	4	6	2	4	16	1	1	3	2	7	3	6
MIKKELIN - S:t MICHELS	3	1	-	-	4	2	2	1	2	2	3	5
POHJOIS-KARJALAN - NORRA KARELENS	3	2	-	2	7	-	-	1	3	5	6	5
KUOPIO - KUOPIO	1	3	1	3	8	3	1	2	3	5	7	8
KESKI-SUOMEN - MELLERSTA FINLANDS	2	1	3	1	7	-	1	2	1	4	-	11
VAASAN - VASA	4	5	2	5	16	4	5	2	4	2	5	12
OULUN - ULEÅBORGS	13	7	4	7	31	5	3	3	5	6	20	10
LAPIN - LAPPLANDS	3	1	-	4	8	1	-	2	4	1	2	4
RUOTSINK. - SVENSKSPR. - SWEDISH-S	-	1	-	3	4	-	3	2	1	-	-	8
<b>KAUPUNGIT - STÄDER URBAN COMMUNES</b>												
UUDENMAAN - NYLANDS	10	12	6	18	46	5	2	3	13	13	13	42
TURUN-PORIN - ÅBO-BJÖRNEBORGS	3	9	1	6	19	4	2	2	3	3	15	13
AHVENANMAA - ÅLAND	-	-	-	-	-	-	-	-	-	-	-	-
HÄMEEN - TAVASTEHUS	2	4	1	10	17	5	-	2	6	5	13	13
KYMEN - KYMMENE	3	3	2	1	9	-	-	1	2	4	2	5
MIKKELIN - S:t MICHELS	2	1	-	-	3	2	2	1	-	-	2	2
POHJOIS-KARJALAN - NORRA KARELENS	3	2	-	2	7	-	-	1	1	1	3	2
KUOPIO - KUOPIO	1	2	-	1	4	2	-	-	1	2	4	3
KESKI-SUOMEN - MELLERSTA FINLANDS	-	-	-	1	1	-	1	1	1	2	-	7
VAASAN - VASA	3	1	1	2	7	1	5	-	1	1	2	7
OULUN - ULEÅBORGS	7	4	1	3	15	1	2	-	2	3	9	5
LAPIN - LAPPLANDS	-	1	-	1	2	1	-	-	1	-	2	1
RUOTSINK. - SVENSKSPR. - SWEDISH-S	-	1	-	2	3	-	3	-	1	-	-	6

1) Keskimääräinen ikä - Medelålder - Mean age

											SIV. SAÄTY-CIVILST.-MARITAL ST.				YHT. SUMMA TOTAL	
35-39	40-44	45-49	50-54	55-59	60-64	65-69	70-74	75-79	80-84	85-	K-IKÄ M-ÄLDER M-AGE 1)	NAIMATT OGIFTA SINGLE	NAIMIS. GIFTA MARRIED	LESKET ÄNKL.O ANKOR WIDOWED		EROTET. FRÄNSK. DIVORC.
418	563	788	1462	1911	2302	3409	3919	3349	2389	1588	65.5	4162	13785	4238	1559	23744
127	137	173	319	386	472	676	764	659	433	291	64.1	741	2744	827	511	4823
50	75	96	195	269	325	490	630	575	399	251	66.9	574	2093	698	197	3562
2	-	4	3	7	10	21	26	13	30	17	69.2	29	76	34	5	144
44	66	95	208	229	294	459	555	498	332	192	66.3	493	1889	556	233	3171
41	47	73	116	159	206	270	318	275	211	138	65.7	331	1135	382	133	1981
13	33	45	77	97	125	177	210	185	160	97	66.5	254	768	219	60	1301
16	29	37	81	84	109	202	165	139	99	68	65.5	204	666	175	45	1094
20	42	47	79	119	135	217	205	180	149	98	65.9	253	810	238	72	1373
27	25	40	81	103	131	183	224	168	125	75	65.1	236	757	207	72	1272
21	25	59	101	170	200	331	395	316	206	152	66.2	399	1266	378	77	2120
41	61	78	133	196	199	260	298	217	164	149	63.2	452	1079	361	88	1980
16	23	41	69	92	96	123	129	124	81	60	64.4	196	502	163	62	923
17	12	35	76	120	177	297	338	326	257	176	70.1	244	1147	411	94	1896
266	341	460	840	1096	1252	1875	2080	1899	1127	707	64.2	1906	7512	2155	1147	12720
111	111	148	264	315	375	534	606	517	316	216	63.6	578	2160	651	443	3832
33	46	59	121	170	195	298	348	299	203	105	65.5	294	1200	364	153	2011
-	-	-	2	1	3	7	12	3	5	4	62.9	11	24	8	2	45
27	47	58	133	155	171	298	331	260	189	84	65.0	248	1165	296	176	1885
37	29	54	82	99	132	172	196	166	109	83	64.8	173	721	235	108	1237
4	15	16	24	39	39	55	68	51	45	25	63.4	62	269	65	29	425
9	10	17	35	41	55	92	71	67	28	22	64.3	89	298	69	23	479
5	24	20	35	57	60	93	86	61	56	33	65.0	73	355	90	44	562
8	11	14	22	34	45	49	73	41	31	13	62.2	54	239	49	38	380
10	8	29	30	66	73	127	138	111	66	49	64.8	124	468	138	44	774
17	27	28	60	76	66	89	96	75	47	49	62.0	125	387	128	50	690
5	13	17	32	43	38	61	55	48	32	24	63.7	75	226	62	37	400
13	8	24	49	67	107	174	209	198	132	110	69.8	112	704	242	71	1129
137	208	274	506	810	1162	2047	3282	3871	3959	3740	73.6	3932	4677	10868	1177	20654
44	60	79	127	194	278	465	721	888	872	936	73.4	1086	1021	2290	429	4826
17	41	35	65	122	172	317	522	635	675	687	74.6	640	779	180	3376	
1	-	-	2	3	8	6	10	11	18	32	78.0	13	25	51	3	92
15	27	43	72	98	164	302	499	549	604	521	73.7	651	629	1534	176	2990
12	11	19	38	75	87	168	277	286	310	296	74.0	261	366	909	82	1618
3	7	12	30	39	57	104	182	204	217	172	74.4	159	227	624	38	1048
5	8	7	19	28	48	92	123	156	149	113	72.8	98	188	458	31	775
10	16	16	25	40	78	96	168	206	240	170	73.1	190	236	632	44	1102
8	7	11	29	49	51	116	186	202	164	150	73.2	145	265	539	50	999
8	10	20	37	71	108	178	291	349	367	346	74.4	365	451	962	57	1835
10	12	24	40	65	81	148	211	263	250	225	71.3	241	340	765	66	1412
4	9	8	22	26	30	55	92	122	93	98	72.4	83	150	327	21	581
8	9	15	25	57	94	159	276	358	382	471	77.2	395	414	970	93	1872
97	147	179	307	486	701	1179	1919	2210	2165	2118	73.1	2432	2557	6021	904	11914
38	58	70	103	167	231	380	579	743	720	786	73.3	929	804	1882	397	4012
10	34	23	41	75	105	194	323	336	364	353	73.6	370	437	971	141	1919
-	-	-	-	2	5	2	4	3	5	11	77.9	1	7	22	2	32
12	15	32	44	61	99	185	298	344	364	301	73.5	413	361	917	125	1816
8	9	12	25	53	61	118	189	196	185	177	73.5	167	233	588	68	1056
1	3	2	11	15	21	39	80	66	69	61	73.2	66	84	210	20	380
3	5	3	7	11	20	39	54	60	70	46	71.9	37	82	195	19	333
6	5	9	13	19	34	37	75	100	97	78	73.1	99	88	277	25	489
5	3	3	12	12	20	44	69	74	39	43	71.6	68	84	164	21	337
9	5	7	16	34	53	61	130	140	128	144	73.7	139	172	399	37	747
8	6	15	24	23	37	53	73	94	83	79	69.1	112	136	249	35	532
1	4	3	11	14	15	27	45	54	41	39	72.6	31	69	147	14	261
5	6	11	16	43	67	100	178	246	246	322	77.1	275	240	660	78	1253

63. KUOLLEISUUS IÄN JA SUKUPUOLEN MUKAAN LÄÄNEITTÄIN 1980  
DÖDLIGHET EFTER ALDER OCH KÖN LÄNSVIS 1980  
MORTALITY RATES BY AGE, SEX AND PROVINCE 1980

LÄÄNI LÄN PROVINCE	SP KÖN SEX	IKÄ - ÄLDER - AGE																			YHT SUMMA TOTAL
		0-4	5-9	10-14	15-19	20-24	25-29	30-34	35-39	40-44	45-49	50-54	55-59	60-64	65-69	70-74	75-79	80-84	85-		
KOKO MAA																					
HELA RIKET	M	2.0	0.3	0.3	0.9	1.4	1.6	2.0	2.6	3.9	5.9	10.8	16.6	26.4	41.0	61.7	92.2	142.7	230.1	10.3	
WHOLE COUNTRY	N	1.6	0.2	0.2	0.3	0.3	0.5	0.7	0.9	1.5	2.0	3.5	5.7	9.5	16.4	30.4	53.2	97.3	187.7	8.4	
KAUPUNGIT																					
STÄDER	M	2.0	0.3	0.3	0.8	1.4	1.5	1.9	2.6	3.9	5.9	11.1	17.5	26.4	42.0	62.4	92.7	142.5	225.2	9.4	
URBAN COMMUNES	N	1.6	0.2	0.1	0.3	0.3	0.5	0.7	1.0	1.7	2.2	3.6	5.8	9.9	16.2	30.4	52.6	94.1	186.6	7.9	
MAUT KUNNAT																					
ÖVRIGA KOMMUNER	M	2.1	0.3	0.3	0.9	1.4	1.7	2.0	2.5	3.8	5.8	10.3	15.6	26.4	40.0	60.9	91.8	143.0	234.4	11.5	
RURAL COMMUNES	N	1.6	0.1	0.3	0.3	0.5	0.5	0.6	0.7	1.1	1.8	3.4	5.4	9.0	16.8	30.5	53.9	101.4	189.3	9.1	
UUDENMAAN																					
NYLANDS	M	2.0	0.3	0.4	0.7	1.2	1.6	2.0	2.9	3.9	5.6	11.1	16.5	26.5	40.6	60.0	92.8	140.7	225.8	9.1	
	N	1.6	0.1	0.2	0.4	0.3	0.3	0.8	1.0	1.6	2.5	4.0	6.2	10.3	16.8	29.1	52.7	90.4	176.7	8.1	
TURUN-PORIN																					
ÅBO-BORNGS	M	2.0	0.4	0.2	0.8	1.1	1.5	1.5	2.1	3.6	4.8	9.6	15.2	24.3	37.0	59.0	90.9	136.3	210.7	10.5	
	N	1.6	0.1	0.1	0.3	0.4	0.6	0.5	0.8	2.0	1.8	2.9	5.5	9.1	16.1	29.8	51.9	99.0	196.1	9.3	
AHVENANMAA																					
ÅLAND	M	2.8	1.2	1.1	2.4	3.9	1.1	1.0	2.2	-	6.6	-	5.1	11.8	17.6	37.5	70.5	59.4	206.9	278.7	12.8
	N	-	-	1.2	-	-	-	-	1.5	-	-	-	3.4	4.6	13.1	9.0	16.9	25.5	59.8	172.0	8.0
HÄMEEN																					
TAVASTEHUS	M	1.7	0.3	0.2	0.9	1.0	1.5	1.9	1.9	3.3	5.2	11.1	14.3	24.1	38.6	59.5	94.3	138.3	214.5	10.0	
	N	1.8	0.2	0.2	0.5	0.4	0.5	0.5	0.7	1.3	2.2	3.4	4.7	9.0	16.2	30.6	50.0	100.2	189.0	8.6	
KYMEN																					
KYMMENE	M	1.9	0.3	0.2	1.1	1.2	2.2	2.2	3.5	4.4	7.1	11.0	18.3	31.3	41.8	62.9	94.7	154.2	260.4	11.8	
	N	1.7	0.1	0.2	0.1	0.5	0.2	0.4	1.1	1.1	1.9	3.4	7.0	9.3	17.1	32.2	49.6	102.8	215.4	9.2	
MIKKELIN																					
S:t MICHELS	M	2.3	0.3	0.3	1.1	2.2	1.7	2.1	2.0	5.2	7.1	11.8	17.8	29.5	44.0	63.5	95.7	181.8	236.0	12.7	
	N	1.0	0.3	0.1	0.2	0.2	0.4	0.6	0.5	1.2	1.9	4.5	5.8	9.7	17.4	36.0	59.5	114.5	198.8	9.8	
POHJIS-KARJALAN																					
NORRA KARELANS	M	1.4	-	-	0.5	1.7	2.3	2.4	3.0	5.6	7.3	15.0	18.6	30.8	58.2	64.7	95.5	159.2	257.6	12.5	
	N	1.3	-	0.2	0.4	0.7	0.9	0.8	1.0	1.7	1.5	3.4	5.2	10.1	18.7	30.6	61.3	110.5	194.5	8.7	
KUUPIEN																					
KUGPIC	M	1.3	0.1	0.4	0.9	1.2	1.5	2.3	2.6	5.7	6.4	10.2	18.8	28.4	48.0	59.9	93.1	158.3	240.2	11.1	
	N	1.4	0.1	0.2	0.3	0.5	0.7	0.8	1.4	2.2	2.2	3.1	5.2	11.9	14.5	29.5	54.0	113.6	169.2	8.6	
KESKI-SUOMEN																					
MELLERSTA FINL.	M	2.2	0.3	0.2	0.7	1.7	1.9	2.1	3.4	3.4	5.7	11.3	16.5	27.8	41.3	65.0	85.7	136.0	220.6	10.7	
	N	0.9	0.1	0.2	0.1	0.4	-	1.1	1.1	1.0	1.6	3.8	6.4	8.0	18.6	34.7	58.5	88.2	120.5	211.4	8.1
VAASAN																					
VASA	M	3.1	0.3	0.3	1.2	1.1	1.0	1.4	1.6	2.0	5.0	8.2	14.9	21.9	39.3	63.8	88.2	120.5	211.4	10.1	
	N	1.3	0.4	0.1	0.2	0.1	0.3	0.7	0.6	0.8	1.7	2.9	5.2	9.2	15.2	29.3	51.3	90.9	183.3	8.3	
GÖLUN																					
ULEÄBORG	M	2.1	0.4	0.2	1.2	2.0	1.4	2.6	3.2	5.0	6.7	11.4	20.2	28.5	40.1	66.7	91.3	140.1	286.0	9.5	
	N	2.2	0.2	0.2	0.3	0.3	1.2	0.6	0.8	1.0	2.2	3.5	5.9	9.1	16.9	30.3	58.2	97.3	192.1	6.8	
LAPIN																					
LAPPLANDS	M	1.4	0.3	0.1	0.7	1.8	1.5	2.2	2.7	3.7	7.0	11.6	19.0	28.9	42.9	64.5	100.6	141.9	221.4	9.4	
	N	1.3	-	0.2	0.4	0.1	0.3	0.5	0.7	1.6	1.5	3.9	4.9	7.6	14.5	29.9	61.8	87.7	196.4	6.0	

64. KUOLLEET IÄN, SIVILISÄÄDYN JA SUKUPUOLEN MUKAAN 1980  
DÖDA EFTER ALDER, CIVILSTÄND OCH KÖN 1980  
DEATHS BY AGE, MARITAL STATUS AND SEX 1980

IKÄ ALDER AGE	YHTEENSÄ SUMMA TOTAL			NAIMATTOMAT OGIFTA SINGLE		NAIMISISSA GIFTA MARRIED		LESKET ÄNKL. O. ÄNK. WIDOWED		EROTETUT FRÄNSKILDA DIVORCED	
	MS	M	N	M	N	M	N	M	N	M	N
- 4											
5 - 9	577	331	246	331	246	-	-	-	-	-	-
10 - 14	70	48	22	48	22	-	-	-	-	-	-
15 - 19	77	47	30	47	30	-	-	-	-	-	-
20 - 24	229	171	58	171	57	-	1	-	-	-	-
	338	273	65	260	54	10	10	-	-	3	1
25 - 29	424	329	95	239	44	72	38	-	-	18	13
30 - 34	589	447	142	226	49	166	70	-	4	55	19
35 - 39	555	418	137	129	30	196	84	3	4	90	19
40 - 44	771	563	208	166	34	308	126	5	8	84	40
45 - 49	1062	788	274	199	46	445	160	12	22	132	46
50 - 54	1968	1462	506	270	79	943	310	40	57	209	60
55 - 59	2721	1911	810	299	122	1339	441	82	157	191	90
60 - 64	3464	2302	1162	279	165	1673	551	182	352	168	94
65 - 69	5456	3409	2047	379	306	2397	796	404	791	229	154
70 - 74	7201	3919	3282	397	548	2617	921	721	1626	184	187
75 - 79	7220	3349	3871	337	634	1989	679	916	2362	107	196
80 - 84	6348	2389	3959	242	753	1144	381	936	2688	67	137
85 - 89	3675	1141	2534	116	497	390	98	616	1849	19	90
90 -	1653	447	1206	27	216	96	11	321	948	3	31
YHTEENSÄ-SUMMA-TOTAL	44398	23744	20654	4162	3932	13785	4677	4238	10868	1559	1177

65. KUOLLEET SYNTYMÄVUODEN, IÄN, SIVILISÄHDYN JA SUKUPUOLEN MUKAAN 1980  
 DÖDA EFTER FÖDELSEÅR, ÅLDER, CIVILSTÄND OCH KÖN 1980  
 DEATHS BY YEAR OF BIRTH, AGE, MARITAL STATUS AND SEX 1980

SYNTYMÄ- VUOSI FÖDELSEÅR YEAR OF BIRTH	IKÄ ÅLDER AGE	YHTEENSÄ SUMMA TOTAL			KAIMATTOMAT OGIFTA SINGLE		KAIMISSA GIFTA MARRIED		LESKET ÄNKL. O. ÄNK. WIDOWED		EROTETUT FRÄNSKILDA DIVORCED	
		M	M	M	M	M	M	M	M	M	M	M
1980	0	416	241	175	241	175						
1979	0	63	29	34	29	34						
	1	21	11	10	11	10						
1978	0 <sup>1)</sup>	2	1	1	1	1						
	1	16	12	4	12	4						
	2	13	9	4	9	4						
1977	2	8	5	3	5	3						
	3	10	5	5	5	5						
1976	3	10	8	2	8	2						
	4	11	7	4	7	4						
1975	4	7	3	4	3	4						
	5	9	7	2	7	2						
1974	5	7	4	3	4	3						
	6	6	4	2	4	2						
1973	6	9	8	1	8	1						
	7	12	11	1	11	1						
1972	7	4	2	2	2	2						
	8	7	3	4	3	4						
1971	8	4	2	2	2	2						
	9	6	3	3	3	3						
1970	9	6	4	2	4	2						
	10	9	5	4	5	4						
1969	10	6	2	4	2	4						
	11	13	5	8	5	8						
1968	11	4	4		4							
	12	7	4	3	4	3						
1967	12	6	5	1	5	1						
	13	7	5	2	5	2						
1966	13	6	5	1	5	1						
	14	5	1	4	1	4						
1965	14	14	11	3	11	3						
	15	14	12	2	12	2						
1964	15	17	14	3	14	3						
	16	22	16	6	16	6						
1963	16	26	19	7	19	7						
	17	29	17	12	17	12						
1962	17	16	11	5	11	4					1	
	18	20	17	3	17	3						
1961	18	33	23	10	23	10						
	19	30	25	5	25	5						
1960	19	22	17	5	17	5						
	20	28	24	4	24	4						
1959	20	31	21	10	20	10		1				
	21	43	36	7	36	7						
1958	21	33	28	5	28	4					1	
	22	27	20	7	20	5					2	
1957	22	29	22	7	21	7		1				
	23	33	26	7	24	6		2			1	
1956	23	36	33	3	30	1		2			2	
	24	39	33	6	30	4		2			1	
1955	24	39	30	9	27	6		2			3	
	25	40	32	8	28	3		3			4	
1954	25	43	34	9	23	2		11			5	
	26	42	34	8	30	4		3			2	
1953	26	34	29	5	22	3		6			2	
	27	41	31	10	23	5		6			5	
1952	27	38	30	8	19	4		8			4	
	28	42	32	10	26	6		2			3	
1951	28	46	34	12	22	7		11			4	
	29	49	34	15	22	8		9			3	
1950	27	1	1		1							
	29	48	38	10	23	2		13			6	

1) Kuolinvuosi 1978 tai 1979 - Dödsår 1978 eller 1979 - Year of death 1978 or 1979



65. (JATK. - FORTS. - CONT.)

SYNTYMI- VUOSI FÖDELSEÅR YEAR OF BIRTH	IKÄ ÅLDER AGE	YHTEENSÄ SUMMA TOTAL			HAINATTONAT OGIFTA SINGLE		HAINISSA GIFTA MARRIED		LESKET ÄNKL. O. ÄNK. WIDOWED		EROTETUT FRÄNSKILDA DIVORCED	
		M	F	N	M	F	M	F	M	F	M	F
1950	30	40	32	8	19	5	9	3			4	
1949	30	46	40	6	17	2	17	1	1	6	2	
	31	54	38	16	14	7	17	7	1	7	1	
1948	31	57	44	13	18	5	21	6		5	2	
	32	68	50	18	29	6	14	9	1	7	2	
1947	32	64	50	14	31	6	15	4		4	4	
	33	57	42	15	26	3	12	9	1	4	2	
1946	33	64	46	18	19	6	22	9		5	3	
	34	80	58	22	31	8	20	14		7		
1945	34	59	47	12	22	1	19	8		6	3	
	35	50	35	15	11	1	14	12		10	2	
1944	35	50	35	15	12	7	15	6	1	8	1	
	36	55	48	7	24		16	5	1	7	1	
1943	36	58	45	13	13	2	26	6		6	5	
	37	56	37	19	13	2	20	16		4	1	
1942	37	44	29	15	8	3	12	10		9	2	
	38	46	33	13	9	3	11	7	1	12	2	
1941	38	72	60	12	15	4	30	7	1	14	1	
	39	81	63	18	18	6	33	9	1	12	2	
1940	39	43	33	10	6	2	19	6		8	2	
	40	68	53	15	21	6	25	6	1	7	2	
1939	40	63	43	20	15	1	22	14	1	6	4	
	41	72	49	23	16	2	29	16		4	5	
1938	41	79	54	25	11	5	37	17		6	3	
	42	74	59	15	18	2	31	6	1	10	6	
1937	42	79	58	21	15	4	30	10	3	13	4	
	43	74	54	20	19	6	29	9		6	5	
1936	43	75	56	19	17	2	30	13	1	8	4	
	44	95	66	29	17	3	32	19	1	16	5	
1935	44	92	71	21	17	3	43	16	3	8	2	
	45	91	73	18	21	3	34	8	1	17	7	
1934	45	112	79	33	15	5	45	21	2	19	5	
	46	91	73	18	19	4	43	11	1	10	2	
1933	46	76	59	17	12	2	37	12		10	3	
	47	100	78	22	25	2	40	11	2	11	6	
1932	45	1	1							1		
	47	114	84	30	24	3	48	20	3	9	4	
	48	100	71	29	22	5	31	15	1	17	6	
1931	48	116	75	41	21	9	43	24	1	10	4	
	49	118	88	30	16	5	57	18	1	14	3	
1930	49	143	107	36	24	8	67	20	2	14	6	
	50	201	151	50	29	10	91	33	3	28	3	
1929	50	156	111	45	19	11	62	23	3	27	6	
	51	182	146	36	29	4	91	23	3	23	6	
1928	51	179	141	38	28	4	87	23	3	23	8	
	52	173	121	52	24	4	82	32	3	12	7	
1927	52	185	130	55	27	9	83	34	6	14	6	
	53	201	154	47	30	8	103	30	6	15	6	
1926	53	220	154	66	34	11	100	39	4	16	8	
	54	246	189	57	26	8	131	37	7	25	6	
1925	53	1	1							1		
	54	224	164	60	24	10	113	36	2	25	4	
	55	234	175	59	33	7	117	33	3	22	9	
1924	55	228	160	68	29	13	107	36	4	20	9	
	56	276	204	72	31	11	145	40	4	24	11	
1923	56	245	164	81	26	12	109	43	5	24	10	
	57	277	192	85	32	14	125	44	13	22	10	
1922	56	1	1						1			
	57	256	186	70	25	12	139	43	7	15	6	
	58	297	202	95	30	15	144	54	10	18	3	
1921	58	288	212	76	35	8	152	39	10	15	13	
	59	304	208	96	33	11	152	50	6	17	9	
1920	59	315	207	108	25	19	149	59	19	14	10	
	60	356	247	109	25	8	168	62	20	34	12	
1919	60	280	183	97	23	13	144	48	7	9	12	
	61	266	181	85	25	13	131	37	15	10	3	

SYNTYMÄ- VUOSI PÖDELSEÄR YEAR OF BIRTH	IKÄ ÄLDER AGE	YHTEENSÄ SUMMA TOTAL			NAIMATTOMAT OGIFTA SINGLE		NAIMISSA GIFTA MARRIED		LESKET ÄNKL. O. WIDOWED		EROTETUT FRÄNSKILDA DIVORCED	
		MS	M	N	M	N	M	N	M	N	M	N
1918	61	323	214	109	28	16	159	53	20	29	7	11
	62	367	241	126	27	17	173	67	21	32	20	10
1917	62	361	246	115	27	9	178	57	14	37	27	12
	63	344	229	115	33	19	167	50	18	36	11	10
1916	63	380	250	130	31	21	186	62	19	35	14	12
	64	385	258	127	29	24	185	48	23	50	21	5
1915	61	1	1		1							
	64	401	252	149	30	25	182	67	25	50	15	7
	65	490	290	160	26	16	216	73	31	64	17	7
1914	65	464	290	174	35	27	195	74	35	60	25	13
	66	469	306	163	38	25	219	70	26	50	23	18
1913	65	1		1		1						
	66	524	324	200	40	21	232	81	31	75	21	23
	67	524	328	196	45	28	222	81	37	69	24	18
1912	67	569	352	217	38	37	241	83	48	83	25	14
	68	572	364	208	37	28	250	72	54	90	23	18
1911	68	599	359	240	30	49	261	80	49	97	19	14
	69	630	384	246	43	39	269	99	47	90	25	18
1910	68	1		1						1		
	69	653	412	241	47	35	292	83	46	112	27	11
	70	645	376	269	32	43	271	86	49	124	24	16
1909	70	671	390	281	36	41	281	98	56	133	17	17
	71	683	388	295	33	35	255	103	76	134	24	23
1908	70	1		1						1		
	71	709	410	299	44	56	272	88	72	139	22	16
	72	714	368	346	34	54	242	98	76	170	16	24
1907	72	764	432	332	44	47	289	90	77	177	22	18
	73	733	375	358	38	68	253	76	67	194	17	20
1906	73	784	423	361	55	64	272	97	85	181	11	19
	74	757	373	384	39	71	234	94	81	204	19	15
1905	73	1	1						1			
	74	738	383	355	42	69	248	99	81	168	12	19
	75	723	376	347	45	70	237	75	77	182	17	20
1904	75	829	395	434	31	78	254	90	95	242	15	24
	76	726	330	396	35	54	185	80	96	241	14	21
1903	75	1		1						1		
	76	727	348	379	42	59	211	72	86	228	9	20
	77	682	289	393	28	64	185	58	66	257	10	14
1902	76	1		1		1						
	77	758	360	398	28	66	217	59	110	251	5	22
	78	668	320	348	33	47	188	69	90	216	9	16
1901	74	1		1						1		
	77	1		1				1				
	78	702	319	383	26	57	183	64	101	240	9	22
	79	706	317	389	31	67	177	51	99	247	10	24
1900	79	696	295	401	38	71	152	60	96	257	9	13
	80	678	288	390	33	76	152	49	96	251	7	14
1899	80	700	258	442	19	83	142	47	88	299	9	13
	81	708	300	408	25	90	149	41	117	261	9	16
1898	80	2		2				1		1		
	81	724	284	440	25	86	134	58	116	280	9	16
	82	643	255	388	27	84	116	43	104	247	8	14
1897	82	647	240	407	38	79	108	30	86	282	8	16
	83	561	202	359	23	58	92	28	85	262	2	11
1896	83	604	196	408	17	73	81	32	91	286	7	15
	84	541	171	370	16	55	92	32	59	267	4	16
1895	83	1		1						1		
	84	539	195	344	19	67	78	20	94	251	4	6
	85	488	178	310	13	58	76	17	87	226	2	9
1894	85	467	162	305	19	60	58	17	80	215	5	13
	86	423	137	286	21	63	44	10	72	204		9
1893	86	408	124	284	12	45	42	9	78	220		10
	87	352	100	252	11	47	36	10	49	188	4	7
1892	87	361	106	255	12	53	29	10	62	179	3	13
	88	316	85	231	2	45	32	7	49	171	2	8
1891	88	326	99	227	16	47	26	12	55	158	2	10
	89	284	87	197	5	42	31	1	50	148	1	6
1890	89	250	63	187	5	37	16	5	42	140		5
	90	198	66	132	3	25	20	2	43	100		5

65. (JATK. - FORTS. - CONT.)

SYNTYMÄ- VUOSI FÖDELSEÅR YEAR OF BIRTH	IKÄ ÅLDER AGE	YHTEENSÄ SUMMA TOTAL			NAIMATTOMAT OGIFTA SINGLE		NAIMISSA GIFTA MARRIED		LESKET ÄNKL. O. ÄNKOR WIDOWED		EROTETUT FRÄNSKILDA DIVORCED	
		MS	M	N	M	N	M	N	M	N	M	N
1889	90	188	49	139	4	24	12	2	33	109		4
	91	158	47	111	4	16	10	1	32	92	1	2
1888	91	155	46	109	2	24	7		37	84		1
	92	150	51	99	1	17	10		40	77		5
1887	91	1		1						1		
	92	151	43	108	2	20	10	2	31	82		4
	93	110	30	80	2	15	3	1	25	63		1
1886	93	99	21	78	1	10	2		18	66		2
	94	82	9	73	1	14	1		6	58	1	1
1885	94	81	16	65		9	6		10	55		1
	95	45	15	30	2	8	3	1	10	18		3
1884	95	50	13	37	1	9	1		10	28	1	
	96	43	11	32	1	5	2		8	27		
1883	96	33	8	25		5	2		6	20		
	97	25	7	18	2	4	1		4	14		
1882	97	18	7	11	1	4	2		4	7		
	98	14	3	11			2		1	9		2
1881	98	12	2	10		2		1	2	7		
	99	6	1	5					1	5		
1880	99	8		8						8		
	100	11		11		4				7		
1879	100	4	1	3		1	1			2		
	101	2		2						2		
1878	101	4	1	3			1			3		
	102	1		1						1		
1877	103	1		1						1		
1876	103	2		2				1		1		
	104	1		1						1		
YHT.- SUMMA - TOTAL		44398	23744	20654	4162	3932	13785	4677	4238	10868	1559	1177

66. KUOLLEISUUS IÄN, SIVIILISÄÄDYN JA SUKUPUOLEN MUKAAN 1980  
 ÖDLIGHET EFTER ÅLDER, CIVILSTÄND OCH KÖN 1980  
 MORTALITY RATES BY AGE, MARITAL STATUS AND SEX 1980

IKÄ ÅLDER AGE	YHTEENSÄ SUMMA TOTAL			NAIMATTOMAT OGIFTA SINGLE		NAIMISSA GIFTA MARRIED		LESKET ÄNKL. O. ÄNKOR WIDOWED		EROTETUT FRÄNSKILDA DIVORCED		RUOTSINKIELISIA SVENSKSPRÄKIGA SWEDISH-SPEAKING		
	MS	M	N	M	N	M	N	M	N	M	N	MS	M	N
- 4	1.8	2.0	1.6	2.0	1.6	-	-	-	-	-	-	0,7	0,9	0,5
5 - 9	0.2	0.3	0.2	0.3	0.2	-	-	-	-	-	-	0,4	0,5	0,4
10 - 14	0.2	0.3	0.2	0.3	0.2	-	-	-	-	-	-	0,3	0,5	0,2
15 - 19	0.6	0.9	0.3	0.9	0.3	-	0.2	-	-	-	-	0,5	0,9	0,1
20 - 24	0.9	1.4	0.3	1.6	0.4	0.4	0.2	-	-	4.6	0.5	0,9	1,8	-
25 - 29	1.0	1.6	0.5	2.4	0.7	0.7	0.3	-	-	3.3	1.5	0,5	1,1	-
30 - 34	1.3	2.0	0.7	4.1	1.5	1.0	0.4	-	2.4	4.2	1.2	0,9	1,0	0,7
35 - 39	1.7	2.6	0.9	4.9	1.7	1.6	0.7	6.6	1.7	7.5	1.4	1,3	1,6	0,9
40 - 44	2.7	3.9	1.5	7.8	2.3	2.8	1.1	6.5	1.9	7.6	3.1	1,3	1,4	1,1
45 - 49	3.9	5.9	2.0	10.9	3.3	4.2	1.6	9.3	2.9	13.5	3.9	3,1	4,3	1,9
50 - 54	7.0	10.8	3.5	15.3	5.0	8.8	3.0	16.5	4.0	23.0	5.3	5,5	8,3	2,7
55 - 59	10.5	16.6	5.7	24.4	7.4	14.5	4.8	22.7	6.4	28.8	8.8	9,0	13,0	5,4
60 - 64	16.6	26.4	9.5	38.3	11.2	23.5	8.3	38.8	10.7	40.3	11.9	15,2	22,3	9,5
65 - 69	26.3	41.0	16.4	57.0	18.3	36.6	14.9	54.8	16.9	65.4	20.3	24,6	37,5	14,9
70 - 74	42.0	61.7	30.4	74.8	33.1	56.0	27.5	77.4	31.2	83.5	32.9	37,4	52,9	27,6
75 - 79	66.2	92.2	53.2	110.9	50.6	84.9	47.7	104.1	55.3	103.2	58.3	59,5	87,0	46,2
80 - 84	110.5	142.7	97.3	170.1	99.6	129.4	89.8	153.6	98.1	177.2	92.3	94,6	141,0	77,4
85 - 89	175.7	206.4	164.7	259.2	168.4	190.3	138.9	211.2	165.1	167.4	169.5	174,8	212,6	164,1
90 -	279.5	325.4	265.6	225.9	248.0	307.2	137.5	347.6	273.9	166.7	241.2			
YHTEENSÄ - SUMMA TOTAL	9.3	10.3	8.4	3.7	3.8	13.1	4.4	86.3	39.9	19.7	10.4	12,5	13,2	11,9

67. ENSIMMÄISELLÄ IKÄVUODELLA KUOLLEET IÄN JA SUKUPUOLEN MUKAAN 1980  
DÖDA UNDER FÖRSTA LEVNADSÅRET EFTER ÅLDER OCH KÖN 1980  
INFANT DEATHS BY AGE AND SEX 1980

IKÄ ÅLDER AGE	KOKO MAA - HELA RIKET WHOLE COUNTRY								KAU- PUN- GIT STÄD. URBAN COMM.	MUUT KUNNAT ÖVR. KOMM. RURAL COMM.	IKÄ ÅLDER AGE	KOKO MAA - HELA RIKET WHOLE COUNTRY								KAU- PUN- GIT STÄD. URBAN COMM.	MUUT KUNNAT ÖVR. KOMM. RURAL COMM.
	YHTEENSÄ SUMMA TOTAL			AVIOLL. I ÄKT. LEGIT.		AVIOTT. UTOM ÄKT. ILLEGIT.						YHTEENSÄ SUMMA TOTAL			AVIOLL. I ÄKT. LEGIT.		AVIOTT. UTOM ÄKT. ILLEGIT.				
	MS	M	N	MS	M	MS	M	MS				M	MS	M	N	MS	M	MS	M		
VRK-DYGN DAY											VRK-DYGN DAY										
0	121	68	53	103	59	18	9	70	51	25	-	-	-	-	-	-	-	-	-	-	-
1	68	40	28	53	31	15	9	46	22	26	-	-	-	-	-	-	-	-	-	-	-
2	36	20	16	32	18	4	2	25	11	27	1	1	-	1	1	-	-	-	-	1	-
3	12	7	5	12	7	-	-	7	5	28	-	-	-	-	-	-	-	-	-	-	-
4	14	9	5	8	5	6	4	9	5	29	2	1	1	1	1	-	1	1	-	1	1
5	9	7	2	4	3	5	4	5	4	0-29	324	186	138	265	150	59	36	200	124		
6	4	2	2	4	2	-	-	2	2												
7	8	5	3	7	4	1	1	5	3												
8	3	-	3	3	-	-	-	-	3												
9	7	5	2	5	3	2	2	4	3	KK-MÄN. MONTH											
10	4	-	4	3	-	1	-	2	2	1	42	19	23	33	14	9	5	21	21		
11	2	2	-	2	2	-	-	2	-	2	28	20	8	23	17	5	3	15	13		
12	5	3	2	4	3	1	-	5	-	3	26	16	10	20	11	6	5	17	9		
13	2	1	1	1	-	1	1	1	1	4	11	2	9	10	2	1	-	8	3		
14	3	1	2	3	1	-	-	2	1	5	11	8	3	7	4	4	4	6	5		
15	5	3	2	5	3	-	-	2	3	6	5	3	2	4	3	1	-	3	2		
16	1	1	-	1	1	-	-	1	-	7	9	4	5	4	3	5	1	7	2		
17	3	2	1	3	2	-	-	3	-	8	9	5	4	9	5	-	-	6	3		
18	4	3	1	3	2	1	1	4	-	9	6	3	3	5	2	1	1	4	2		
19	1	1	-	1	1	-	-	1	-	10	9	5	4	9	5	-	-	8	1		
20	2	2	-	1	1	1	1	2	-	11	1	-	1	1	-	-	-	1	-		
21	1	-	1	1	-	-	-	-	1												
22	4	2	2	3	1	1	1	3	1	YHTEENSÄ SUMMA TOTAL	481	271	210	390	216	91	55	296	185		
23	2	-	2	1	-	1	-	1	1												
24	-	-	-	-	-	-	-	-	-												

68. IMEVÄISKUOLLEISUUS JA PERINATAALIKUOLLEISUUS LÄÄNEITTÄIN 1980  
SPÅDBARNSDÖDLIGHET OCH PERINATAL DÖDLIGHET LÄNSVIS 1980  
INFANT MORTALITY AND PERINATAL MORTALITY RATES BY PROVINCE 1980

LÄÄNI LÄN PROVINCE	KUOLLEISUUS ENSIMMÄISEN <sup>1)</sup> - DÖDLIGHET UNDER FÖRSTA <sup>1)</sup> - MORTALITY DURING THE FIRST <sup>1)</sup>												PERINATAALI- KUOLLEISUUS <sup>3)</sup> PERINATAL DÖDLIGHET <sup>3)</sup> PERINATAL MORTALITY <sup>3)</sup>
	ELINVUOROKAUTENA LEVNADSDYGNET DAY OF LIFE			ELINVIKKONA LEVNADSVECKAN WEEK OF LIFE			ELINKUUKAUTENA <sup>2)</sup> LEVNADSMÄNADEN <sup>2)</sup> MONTH OF LIFE <sup>2)</sup>			ELINVUOTENA LEVNADSÅRET YEAR OF LIFE			
	MS	M	N	MS	M	N	MS	M	N	MS	M	N	
KOKO MAA - HELA RIKET WHOLE COUNTRY	1,9	2,1	1,7	4,2	4,7	3,6	5,1	5,7	4,5	7,6	8,4	6,8	8,4
KAUPUNGIT - STÄDER URBAN COMMUNES	1,8	1,8	1,8	4,2	4,5	3,8	5,1	5,6	4,5	7,5	8,2	6,8	8,5
MUUT KUNNAT - ÖVRIGA KOMMUNER RURAL COMMUNES	2,2	2,7	1,6	4,2	5,1	3,3	5,2	5,9	4,5	7,8	8,7	6,9	8,2
UUDENMAAN - NYLANDS	2,0	2,3	1,7	4,0	4,2	3,6	5,0	5,3	4,6	7,7	7,8	7,6	8,3
TURUN-PORIN - ÅBO-BJÖRNEBORGS	1,1	1,5	0,7	4,5	5,3	3,6	5,7	6,8	4,5	8,0	9,0	6,9	8,6
AHVENANMAA - ÅLAND	-	-	-	-	-	-	-	-	-	6,7	12,6	-	3,3
HÄMEEN - TAVASTEHUS	1,5	1,7	1,3	3,4	3,9	2,8	4,2	4,8	3,6	7,2	6,8	7,7	7,1
KYMEN - KYMMENE	2,3	2,5	2,1	5,3	5,5	5,1	5,8	5,5	6,2	7,9	7,5	8,2	9,3
MIKKELIN - S:T MICHELS	2,2	1,7	2,6	3,0	2,6	3,5	3,9	4,3	3,5	6,1	8,5	3,5	8,6
POHJOIS-KARJALAN - NORRA KARELENS	1,3	-	2,6	3,4	2,5	4,4	4,7	5,1	4,4	6,0	5,9	6,1	8,4
KUOPION - KUOPIO	0,6	0,6	0,6	2,4	2,3	2,6	2,8	2,3	3,2	4,9	4,7	5,1	6,4
KESKI-SUOMEN - MELLERSTA FINLANDS	2,2	3,2	1,3	4,4	6,9	1,9	5,4	6,9	3,8	7,6	10,7	4,4	6,3
VAASAN - VASA	3,0	4,6	1,3	5,7	8,3	3,0	6,5	9,2	3,6	9,4	13,2	5,3	10,1
OULUN - ULEÅBORGS	2,7	1,7	3,7	5,4	5,1	5,7	6,6	6,3	6,9	9,0	9,1	8,9	10,5
LAPIN - LAPPLANDS	1,8	1,5	2,2	2,5	2,2	2,9	2,9	3,0	2,9	5,5	5,2	5,7	7,6
AVIOLAPSET - I ÄKTENSKAP LEGITIMATE	1,9	2,1	1,6	3,9	4,4	3,4	4,8	5,3	4,3	7,1	7,7	6,5	8,0
AVIOTTOMAT - UTOM ÄKTENSKAP ILLEGITIMATE	2,2	2,1	2,3	5,8	6,6	5,0	7,0	8,2	5,8	11,0	12,9	9,0	11,1

1) 1 000 elävänä syntynytä kohti - På 1 000 levande födda - Per 1 000 live births

2) = 28 vrk. - 28 dygn - 28 days

3) Kuolleena syntyneet + 1. elinviikkona kuolleet 1 000 syntynytä kohti - Dödfödda + döda under första levnadsveckan på 1 000 födda - Stillbirths + deaths under 1 week per 1 000 births

69. IMEVÄISKUOLLEISUUS JA PERINATAALIKUOLLEISUUS 1951-80  
SPÅDBARNSDÖDLIGHET OCH PERINATAL DÖDLIGHET 1951-80  
INFANT MORTALITY AND PERINATAL MORTALITY RATES 1951-80

VUOSI ÅR YEAR	KUOLLEISUUS ENSIMMÄISEN <sup>1)</sup> - DÖDLIGHET UNDER FÖRSTA <sup>1)</sup> - MORTALITY DURING THE FIRST <sup>1)</sup>															PERINATAALI <sup>2)</sup> KUOLLEISUUS <sup>3)</sup> PERINATAL <sup>3)</sup> DÖDLIGHET <sup>3)</sup> PERINATAL <sup>3)</sup> MORTALITY <sup>3)</sup>		
	ELINLUOKAUKAUTENA LEVNADSDYGNEN DAY OF LIFE			ELINVIKKONA LEVNADSVEEKAN WEEK OF LIFE			ELINKUUKAUKAUTENA <sup>2)</sup> LEVNADSMÄNADEN <sup>2)</sup> MONTH OF LIFE <sup>2)</sup>			ELINPUOLIVUOTISKAUTENA LEVNADSHALVÄRET HALF YEAR OF LIFE			ELINLUOKAUKAUKAUTENA LEVNADSVÄRET YEAR OF LIFE			MS	M	N
	MS	M	N	MS	M	N	MS	M	N	MS	M	N	MS	M	N			
1951-55	6,1	6,8	5,3	15,5	17,6	13,3	19,3	21,9	16,5	27,9	31,3	24,2	32,4	36,0	28,5	33,3	36,3	30,1
1956-60	5,8	6,5	5,2	13,4	14,9	11,8	15,7	17,5	13,9	21,3	23,7	18,7	24,6	27,4	21,6	29,9	32,2	27,4
1961-65	6,0	6,7	5,3	12,9	14,9	10,9	14,4	16,6	12,1	17,3	19,6	15,0	18,8	21,2	16,4	25,6	28,2	22,9
1966-70	4,4	4,8	3,9	10,0	11,3	8,6	11,4	12,8	9,8	13,4	15,0	11,8	14,4	15,9	12,8	19,7	21,4	17,9
1971-75	3,2	3,6	2,8	7,7	9,0	6,3	9,1	10,2	8,0	10,5	12,1	8,8	11,2	12,8	9,4	14,9	16,3	13,5
1976-80	2,4	2,6	2,2	5,2	5,8	4,6	6,2	6,9	5,5	7,8	8,6	6,9	8,4	9,3	7,4	10,1	10,7	9,4
1977	2,8	3,0	2,6	5,9	6,5	5,3	6,9	7,4	6,3	8,4	9,4	7,4	9,1	10,1	8,0	11,0	11,5	10,4
1978	1,9	1,9	2,0	4,4	4,9	3,9	5,5	6,1	4,9	7,0	7,6	6,4	7,6	8,3	6,8	9,3	10,0	8,5
1979	2,5	2,7	2,3	5,2	5,5	4,9	5,9	6,3	5,6	7,2	7,5	6,8	7,7	8,1	7,2	9,4	9,8	9,0
1980	1,9	2,1	1,7	4,2	4,7	3,6	5,1	5,7	4,5	7,0	7,8	6,2	7,6	8,4	6,8	8,4	9,2	7,6

1) 1 000 elävänä syntynyttä kohti - På 1 000 levande födda - Per 1 000 live births

2) = 28 vrk - 28 dygn - 28 days

3) Kuolleena syntyneet + ensimmäisenä elinviikkona kuolleet 1 000 syntynyttä kohti - Dödfödda + döda under första levnadsveckan på 1 000 födda - Stillbirths + deaths under 1 week per 1 000 births

70. NAIMISSA OLLLEET KUOLLEET SEKÄ LESKEKSI JÄÄNEET IÄN JA SUKUPUOLEN MUKAAN 1980  
GIFTA DÖDA SAMT NYBLIVNA ÄNKLINGAR OCH ÄNKOR EFTER ÄLDER 1980  
MARRIED DECEASED AND NEWLY WIDOWED BY AGE AND SEX 1980

KUOLLEEN PUOLISON IKÄ DÖDA MAKANS ÄLDER AGE OF DEAD SPOUSE	LESKEN IKÄ - ÄNKLINGENS ELLER ANKANS ÄLDER - AGE OF THE WIDOWED															TUNT. OKÄND UNKN.	YHT. SUMMA TOTAL
	-19	20-24	25-29	30-34	35-39	40-44	45-49	50-54	55-59	60-64	65-69	70-74	75-79	80-84	85-		
<b>MIHET - ÄNKLINGAR - WIDOWERS</b>																	
-19	-	1	-	-	-	-	-	-	-	-	-	-	-	-	-	-	1
20-24	-	5	4	1	-	-	-	-	-	-	-	-	-	-	-	-	10
25-29	-	-	17	18	2	-	1	-	-	-	-	-	-	-	-	-	38
30-34	-	-	4	29	25	10	1	1	-	-	-	-	-	-	-	-	70
35-39	-	-	1	7	42	27	4	-	2	1	-	-	-	-	-	-	84
40-44	-	-	-	1	8	59	38	16	3	1	-	-	-	-	-	-	126
45-49	-	-	1	-	1	8	65	66	12	4	1	-	-	-	-	-	160
50-54	-	-	-	1	1	5	20	128	117	27	8	2	-	-	-	1	310
55-59	-	-	-	-	-	3	12	43	164	142	56	18	3	-	-	-	441
60-64	-	-	-	-	-	2	2	13	59	203	164	81	22	4	1	-	551
65-69	-	-	-	-	1	1	2	7	21	95	310	256	79	22	2	-	796
70-74	-	-	-	-	-	-	-	2	18	31	175	347	267	70	11	-	921
75-79	-	-	-	-	-	-	-	-	6	10	38	163	272	151	39	-	679
80-84	-	-	-	-	-	-	-	-	1	4	14	36	83	165	78	-	381
85-	-	-	-	-	-	-	-	-	-	1	1	6	18	39	43	1	109
<b>YHTEENSÄ - SUMMA - TOTAL</b>	-	6	27	57	80	115	145	276	403	517	770	910	744	451	175	1	4677
<b>NAISET - ÄNKOR - WIDOWS</b>																	
-19	-	-	-	-	-	-	-	-	-	-	-	-	-	-	-	-	-
20-24	3	7	-	-	-	-	-	-	-	-	-	-	-	-	-	-	10
25-29	2	18	40	11	1	-	-	-	-	-	-	-	-	-	-	-	72
30-34	1	7	54	88	15	1	-	-	-	-	-	-	-	-	-	-	166
35-39	-	4	9	71	78	28	5	1	-	-	-	-	-	-	-	-	196
40-44	-	2	2	25	89	131	47	7	5	-	-	-	-	-	-	-	308
45-49	-	-	3	10	43	128	185	60	14	1	-	-	-	-	-	-	445
50-54	-	-	1	6	16	76	294	384	127	26	8	2	1	-	-	-	943
55-59	-	-	-	2	5	23	115	444	557	154	30	8	1	-	-	-	1339
60-64	-	-	-	1	2	4	42	184	627	558	198	50	4	1	1	1	1673
65-69	-	-	-	1	2	7	24	90	370	782	831	229	53	7	-	1	2357
70-74	-	-	1	-	2	10	43	150	420	897	853	216	25	-	-	-	2617
75-79	-	-	-	2	1	1	13	56	143	374	754	512	123	9	1	1	1989
80-84	-	-	-	-	-	-	5	19	35	111	274	437	223	36	-	-	1144
85-	-	-	-	-	-	-	1	2	5	6	36	70	134	156	74	-	486
<b>YHTEENSÄ - SUMMA - TOTAL</b>	6	38	110	215	253	401	726	1233	1930	2131	2485	2240	1358	535	120	4	13785

71. LESKEKSI JÄÄNEET SUKUPUOLEN, IÄN JA AVIOLIITON KESTOAJAN MUKAAN 1980  
 NYBLIVNA ÄNKLINGAR OCH ÄNKOR EFTER KÖN, ÅLDER OCH ÄKTENSKAPETS VARAKTIGHET 1980  
 NEWLY WIDOWED BY SEX, AGE AND DURATION OF MARRIAGE 1980

IKÄ ÅLDER AGE	AVIOLIITON KESTOAIKA - ÄKTENSKAPETS VARAKTIGHET - DURATION OF MARRIAGE															TUNTEM. OKÄND UNKNOWN	YHT. SUMMA TOTAL
	-4	5-9	10-14	15-19	20-24	25-29	30-34	35-39	40-44	45-49	50-54	55-59	60-64	65-			
NAISET - ÄNKOR - WIDOWS																	
-19	6																6
20-24	33	4	1														38
25-29	40	61	9														110
30-34	20	60	113	22													215
35-39	10	33	65	126	19												253
40-44	12	19	37	128	183	22											401
45-49	13	15	34	84	234	300	46										726
50-54	17	22	40	49	138	384	544	37								2	1 233
55-59	14	31	46	60	100	248	814	565	52								1 930
60-64	6	27	32	47	59	124	463	728	598	47							2 131
65-69	12	22	33	47	73	101	260	464	877	548	48						2 485
70-74	11	25	19	25	46	77	143	206	426	697	536	29					2 240
75-79	2	13	9	11	16	32	59	73	129	235	464	305	10				1 358
80-84	1	3	4	3	2	15	16	16	30	55	117	192	78	3			535
85-89			1	1			1	3	1	6	11	35	37	9			105
90-							1	1				3	5	5			15
TUNT. - OKÄND UNKNOWN		1		1				1	1								4
YHT. - SUMMA TOTAL	197	336	443	604	870	1 303	2 348	2 093	2 114	1 588	1 176	564	130	17	2		13 785

MIEHET - ÄNKLINGAR - WIDOWERS

20-24	6																6
25-29	17	9	1														27
30-34	13	25	19														57
35-39	8	18	36	16	2												80
40-44	6	6	24	47	30	2											115
45-49	1	6	8	28	57	44	1										145
50-54	7	7	8	20	67	99	67	1									276
55-59	7	7	8	15	33	74	195	63	1								403
60-64	7	6	9	9	16	41	182	193	53	1							517
65-69	5	8	8	8	18	36	121	185	279	96	6						770
70-74	7	10	8	12	16	26	74	96	238	308	114	1					910
75-79	1	3	7	10	10	17	41	48	98	171	254	84					744
80-84	1	2	2	6	8	5	13	19	29	49	103	170	44				451
85-89		1	1	3	2	3	3	3	5	7	24	49	36	6			143
90-				1	2		1	2	1	2	3	3	8	8	1		32
TUNT. - OKÄND UNKNOWN										1							1
YHT. - SUMMA TOTAL	86	108	139	175	261	347	698	610	704	635	504	307	88	14	1		4 677

72. LESKEKSI JÄÄNEET SUKUPUOLEN JA IÄN MUKAAN KESKIVÄKILLMÄN 1 000 NAIMISSA OLEVAA KOHTI 1966-80  
 NYBLIVNA ÄNKLINGAR OCH ÄNKOR EFTER ÅLDER PÅ 1 000 AV MEDELFOKPMÄNGDENS GIFTA 1966-80  
 NEWLY WIDOWED BY SEX AND AGE PER 1 000 OF MARRIED POPULATION 1966-80

UUOSI ÅR YEAR	15-24	25-29	30-34	35-39	40-44	45-49	50-54	55-59	60-64	65-	YHTEENSÄ SUMMA TOTAL
MIEHET - MÄN - MEN											
1966	0,3	0,4	0,8	1,0	1,6	2,4	4,1	6,1	10,1	28,1	5,3
1967	0,3	0,5	0,5	0,8	1,2	2,6	4,2	5,8	9,9	28,9	5,4
1968	0,2	0,4	0,6	0,9	1,4	2,8	3,6	6,0	9,9	28,7	5,4
1969	0,3	0,4	0,7	1,0	1,6	2,5	3,9	6,1	9,9	28,3	5,5
1970	0,3	0,4	0,4	0,8	1,4	2,3	3,5	6,1	9,5	26,9	5,2
1971	0,4	0,4	0,5	0,9	1,5	2,3	3,7	5,9	9,0	26,1	5,3
1972	0,4	0,4	0,6	0,8	1,4	2,0	3,4	5,7	8,9	24,2	4,9
1973	0,3	0,3	0,4	0,8	1,2	2,0	3,4	5,2	8,3	22,7	4,7
1974	0,3	0,4	0,4	0,9	1,4	2,1	3,1	5,5	8,0	23,7	4,8
1975	0,3	0,4	0,4	0,8	1,3	1,9	3,7	5,4	8,6	23,2	4,9
1976	0,4	0,4	0,6	0,7	1,2	2,0	3,3	5,3	8,2	21,7	4,7
1977	0,2	0,3	0,5	0,8	1,0	1,9	2,9	4,5	7,6	21,9	4,6
1978	0,3	0,3	0,4	0,6	1,0	1,7	3,1	5,0	7,7	21,1	4,6
1979	0,2	0,3	0,5	0,6	1,1	2,0	2,6	4,8	7,3	21,1	4,6
1980	0,2	0,3	0,4	0,6	1,0	1,4	2,6	4,4	7,3	20,8	4,4
NAISET - KVINNER - WOMEN											
1966	0,9	1,3	2,2	3,9	6,6	11,0	16,8	25,5	39,0	76,7	14,3
1967	0,9	1,3	2,0	3,5	6,6	11,2	17,1	25,8	40,2	77,2	14,5
1968	1,1	1,3	2,0	3,5	6,3	11,5	16,8	24,9	38,7	78,2	14,4
1969	1,0	1,5	2,4	3,7	5,8	11,3	17,7	26,1	41,6	77,1	14,9
1970	1,0	1,5	2,0	3,3	5,9	9,9	17,4	25,0	37,7	74,7	14,3
1971	1,0	1,3	1,9	3,5	6,2	10,8	17,6	26,1	37,5	70,9	14,5
1972	1,1	1,3	1,9	3,2	6,0	9,7	15,9	25,3	34,2	66,7	13,7
1973	1,1	1,2	1,9	2,7	6,1	9,4	15,8	24,4	34,4	65,1	-13,6
1974	0,9	1,3	1,9	2,9	5,9	9,7	16,2	25,6	34,7	66,1	13,9
1975	1,1	1,2	1,8	3,1	5,2	8,9	14,9	24,3	34,9	64,1	13,5
1976	0,9	1,2	1,8	2,8	5,3	8,8	14,6	23,7	35,6	66,3	13,9
1977	0,9	1,1	1,5	3,0	4,9	8,4	14,0	24,2	35,3	64,3	13,7
1978	0,8	1,1	1,7	2,5	4,2	7,8	13,9	22,5	34,2	64,5	13,5
1979	0,8	0,9	1,5	2,4	4,5	7,5	13,5	22,1	31,8	63,3	13,3
1980	0,7	0,9	1,3	2,1	3,6	7,1	12,0	21,0	32,0	63,5	13,1

73. KUOLLEISUUS- JA ELOONJÄÄMISLUKUA 1980  
LIVSLÄNGDTABELLER 1980  
LIFE TABLES 1980

IKK ALDER AGE	KUOLEMANVAARA DÖDSRISKER PROBABILITIES OF DEATH o/oo			ELOSSA OLEVAT 100 000 ELÄVÄÄ SYNTYNEESTÄ KVARLEVANDE AV 100 000 LEVANDE FÖDDA SURVIVORS OUT OF 100 000 BORN ALIVE			KESKIMÄÄRÄINEN JÄLJELLÄ OLEVA ELINAIKA ÅTERSTÄENDE MEDELLIVSLÄNGD MEAN EXPECTATION OF LIFE		
	MS	M	N	MS	M	N	MS	M	N
0	7.51	8.33	6.66	100000	100000	100000	73.46	69.16	77.58
1	0.65	0.74	0.55	99249	99167	99334	73.02	68.74	77.10
2	0.36	0.46	0.26	99184	99093	99280	72.06	67.79	76.14
3	0.31	0.39	0.22	99149	99048	99254	71.09	66.82	75.16
4	0.28	0.30	0.25	99118	99009	99232	70.11	65.85	74.17
5	0.25	0.34	0.16	99091	98980	99207	69.13	64.87	73.19
6	0.26	0.40	0.10	99066	98946	99191	68.15	63.89	72.20
7	0.28	0.44	0.11	99040	98906	99181	67.17	62.91	71.21
8	0.19	0.16	0.21	99013	98862	99170	66.18	61.94	70.22
9	0.19	0.22	0.16	98994	98846	99150	65.20	60.95	69.23
10	0.22	0.21	0.22	98975	98824	99133	64.21	59.97	68.25
11	0.27	0.26	0.27	98953	98803	99111	63.22	58.98	67.26
12	0.18	0.25	0.11	98927	98777	99084	62.24	57.99	66.28
13	0.18	0.27	0.08	98909	98753	99073	61.25	57.01	65.29
14	0.26	0.32	0.19	98892	98727	99064	60.26	56.02	64.29
15	0.41	0.68	0.14	98866	98695	99045	59.28	55.04	63.30
16	0.62	0.89	0.35	98826	98628	99032	58.30	54.08	62.31
17	0.58	0.71	0.45	98764	98540	98998	57.34	53.13	61.33
18	0.68	1.00	0.35	98706	98470	98953	56.37	52.16	60.36
19	0.70	1.11	0.27	98639	98372	98919	55.41	51.21	59.38
20	0.78	1.16	0.38	98570	98263	98892	54.45	50.27	58.40
21	1.02	1.67	0.33	98494	98150	98855	53.49	49.33	57.42
22	0.74	1.09	0.38	98394	97985	98822	52.54	48.41	56.44
23	0.88	1.46	0.26	98321	97879	98785	51.58	47.46	55.46
24	0.98	1.54	0.39	98234	97736	98759	50.63	46.53	54.47
25	1.04	1.62	0.44	98138	97585	98721	49.68	45.60	53.50
26	0.95	1.54	0.33	98036	97427	98678	48.73	44.68	52.52
27	0.97	1.45	0.45	97943	97276	98645	47.77	43.74	51.54
28	1.06	1.53	0.55	97848	97135	98600	46.82	42.81	50.56
29	1.18	1.70	0.62	97745	96986	98546	45.87	41.87	49.59
30	1.01	1.63	0.34	97629	96821	98484	44.92	40.94	48.62
31	1.24	1.78	0.67	97531	96664	98451	43.97	40.01	47.63
32	1.43	2.10	0.73	97410	96492	98385	43.02	39.08	46.67
33	1.35	1.94	0.73	97271	96290	98314	42.08	38.16	45.70
34	1.63	2.37	0.85	97139	96103	98242	41.14	37.23	44.73
35	1.38	1.89	0.85	96980	95875	98159	40.20	36.32	43.77
36	1.77	2.84	0.64	96846	95694	98076	39.26	35.39	42.81
37	1.77	2.29	1.23	96675	95422	98013	38.33	34.49	41.83
38	1.91	2.95	0.82	96503	95204	97892	37.40	33.56	40.88
39	1.97	3.00	0.90	96320	94923	97811	36.47	32.66	39.92
40	2.29	3.33	1.23	96130	94639	97723	35.54	31.76	38.95
41	2.47	3.34	1.59	95910	94324	97602	34.62	30.86	38.00
42	2.60	3.91	1.24	95673	94009	97447	33.70	29.97	37.06
43	2.69	3.96	1.41	95425	93641	97326	32.79	29.08	36.11
44	3.40	4.94	1.84	95168	93271	97189	31.87	28.19	35.16
45	3.73	5.54	1.89	94844	92810	97010	30.98	27.33	34.22
46	3.22	5.07	1.35	94490	92296	96826	30.10	26.48	33.28
47	4.13	6.28	1.99	94187	91828	96696	29.19	25.61	32.33
48	3.93	5.34	2.52	93797	91251	96503	28.31	24.77	31.39

IKK ALDER AGE	KUOLEHMANVAARA DÖDSRISKER PROBABILITIES OF DEATH o/oo			ELOSSA OLEVAT 100 000 ELÄVÄNK SYNTYNEESTÄ KVARLEVANDE AV 100 000 LEVANDE FÖDDA SURVIVORS OUT OF 100 000 BORN ALIVE			KESKIMÄÄRÄINEN JÄLJELLÄ OLEVA ELINAIKA ÅTERSTÄENDE MEDELLIVSLÄNGD MEAN EXPECTATION OF LIFE		
	MS	M	N	MS	M	N	MS	M	N
49	4.61	6.89	2.35	93429	90764	96260	27.42	23.90	30.47
50	6.18	9.23	3.23	92999	90139	96035	26.54	23.07	29.54
51	6.26	10.20	2.49	92424	89307	95725	25.71	22.28	28.63
52	6.43	9.23	3.77	91845	88396	95486	24.87	21.50	27.70
53	7.65	11.57	3.98	91255	87580	95126	24.02	20.70	26.81
54	8.56	13.48	4.07	90556	86567	94747	23.20	19.93	25.91
55	8.56	13.30	4.42	89781	85400	94362	22.40	19.20	25.02
56	9.83	15.25	5.30	89012	84264	93945	21.59	18.45	24.13
57	10.34	16.51	5.40	88137	82980	93447	20.80	17.73	23.25
58	11.65	18.95	6.02	87226	81609	92942	20.01	17.02	22.37
59	12.21	19.07	7.05	86210	80063	92383	19.24	16.34	21.51
60	14.39	22.75	8.15	85157	78536	91731	18.47	15.64	20.66
61	14.53	22.98	8.30	83932	76749	90984	17.74	15.00	19.82
62	16.84	27.04	9.56	82712	74985	90228	16.99	14.34	18.98
63	17.30	27.67	9.99	81319	72958	89366	16.27	13.72	18.16
64	19.08	30.09	11.37	79913	70939	88473	15.55	13.10	17.34
65	21.57	33.44	13.34	78388	68804	87467	14.84	12.49	16.53
66	23.44	36.63	14.43	76698	66503	86300	14.16	11.90	15.75
67	25.76	39.84	16.27	74900	64067	85055	13.49	11.34	14.97
68	27.71	42.63	17.73	72971	61515	83671	12.83	10.79	14.21
69	31.44	49.34	19.73	70949	58892	82188	12.18	10.25	13.46
70	33.33	49.97	22.78	68718	55987	80566	11.56	9.75	12.72
71	37.17	55.78	25.67	66428	53189	78731	10.94	9.24	12.01
72	41.97	60.90	30.71	63959	50222	76710	10.34	8.75	11.31
73	46.00	66.34	34.31	61275	47164	74354	9.78	8.29	10.65
74	50.27	71.31	38.60	58456	44035	71802	9.22	7.84	10.01
75	57.04	81.14	44.11	55518	40895	69031	8.68	7.41	9.40
76	58.79	79.66	47.84	52351	37577	65986	8.18	7.02	8.81
77	64.80	86.76	53.66	49273	34583	62829	7.66	6.58	8.22
78	67.44	95.99	53.57	46080	31583	59458	7.16	6.16	7.66
79	77.41	105.68	64.12	42972	28551	56272	6.64	5.76	7.07
80	86.00	109.29	75.44	39646	25534	52664	6.15	5.38	6.52
81	100.55	134.31	85.76	36236	22743	48691	5.68	4.98	6.01
82	107.47	140.87	93.63	32593	19688	44516	5.26	4.67	5.52
83	117.83	143.48	107.83	29090	16915	40348	4.84	4.36	5.04
84	128.85	157.26	117.97	25662	14488	35997	4.42	4.00	4.59
85				22356	12210	31750	4.00	3.66	4.14



74. KUNTIEN VÄLINEN MUUTTOLIIKE MUUTON SUUNNAN, MUUTTANEIDEN IÄN, SIVIILISÄÄDYN JA SUKUPUOLEN MUKAAN 1980  
OMFLYTTNING MELLAN KOMMUNER EFTER FLYTTNINGENS RIKTNING, FLYTTARNAS ÅLDER, CIVILSTÄND OCH KÖN 1980  
INTERCOMMUNAL MIGRATION BY DIRECTION OF MIGRATION AND BY AGE, MARITAL STATUS AND SEX OF MIGRANTS 1980

IKK ÅLDER AGE	YHTEENSÄ SUMMA TOTAL			NAIMATTOMAT OGIFTA SINGLE		NAIMISSA GIFTA MARRIED		LESKET ÄNKL. OCH ÄNKOR WIDOWED		EROTETUT FRÄNSKILDA DIVORCED		
	MS	%	0/00 <sup>1)</sup>	M	N	M	N	M	N	M	N	
<b>KAIKKI MUUTTANEET - ALLA FLYTTARNA - ALL MIGRANTS</b>												
- 4	21960	11.1	68.6	11299	10661	11299	10661	-	-	-	-	-
5-14	19390	9.8	29.8	9846	9544	9846	9544	-	1	-	-	-
15-24	57350	29.0	74.9	23430	33920	18981	25175	4337	8446	-	16	112
25-34	64112	32.4	75.6	34559	29553	13205	9315	19091	18146	43	148	2220
35-44	16790	8.5	27.7	9460	7330	1728	1215	5979	4829	47	169	1706
45-64	13570	6.9	13.3	6596	6974	888	1068	4213	3800	238	1158	1257
65-	4454	2.3	7.8	1631	2823	107	338	1089	758	313	1508	122
YHTEENSÄ SUMMA - TOTAL	197626	100.0	41.3	96821	100805	56054	57315	34709	35980	641	2999	5417
<b>KAUPUNGEISTA KAUPUNKEIHIN - FRÅN STÄDER TILL STÄDER - FROM URBAN COMMUNES TO URBAN COMMUNES</b>												
- 4	7491	10.5	38.2	3916	3575	3916	3575	-	-	-	-	-
5-14	6566	9.2	17.3	3355	3211	3355	3211	-	-	-	-	-
15-24	18772	26.3	41.9	7596	11176	6060	8358	1492	2696	-	8	44
25-34	25833	36.2	46.8	13481	12352	5167	4314	7343	7129	14	47	957
35-44	6638	9.3	17.6	3746	2892	663	526	2307	1791	20	62	756
45-64	4691	6.6	8.0	2240	2451	268	386	1457	1286	61	379	454
65-	1456	2.0	4.6	519	937	28	132	346	220	102	500	43
YHTEENSÄ SUMMA - TOTAL	71447	100.0	25.0	34853	36594	19457	20502	12945	13122	197	996	2254
<b>KAUPUNGEISTA MAASEUDULLE - FRÅN STÄDER TILL LANDSBYGD - FROM URBAN COMMUNES TO RURAL COMMUNES</b>												
- 4	6866	13.9	35.0	3587	3279	3587	3279	-	-	-	-	-
5-14	6093	12.3	16.1	3118	2975	3118	2974	-	1	-	-	-
15-24	10913	22.1	24.4	4402	6511	3437	4395	933	2058	-	2	32
25-34	16462	33.3	29.9	8756	7706	2513	1690	5689	5519	13	33	541
35-44	4614	9.3	12.2	2615	1999	388	231	1762	1465	10	37	455
45-64	3502	7.1	6.0	1806	1696	208	213	1193	1054	62	198	343
65-	933	1.9	2.9	352	581	19	70	243	168	68	288	22
YHTEENSÄ SUMMA - TOTAL	49383	100.0	17.3	24636	24747	13270	12852	9820	10265	153	558	1393
<b>MAASEUDULTA KAUPUNKEIHIN - FRÅN LANDSBYGD TILL STÄDER - FROM RURAL COMMUNES TO URBAN COMMUNES</b>												
- 4	4210	8.4	33.9	2137	2073	2137	2073	-	-	-	-	-
5-14	3714	7.4	13.7	1788	1926	1788	1926	-	-	-	-	-
15-24	19578	39.1	61.5	8263	11315	6928	8991	1309	2242	-	3	26
25-34	13983	28.0	47.1	8094	5889	3956	2325	3619	3099	10	36	509
35-44	3500	7.0	15.4	1966	1534	470	292	1129	965	12	46	355
45-64	3588	7.2	8.3	1667	1921	280	303	1013	978	77	419	297
65-	1454	2.9	5.8	546	908	38	82	368	257	100	513	40
YHTEENSÄ SUMMA - TOTAL	50027	100.0	26.0	24461	25566	15597	15992	7438	7541	199	1017	1227
<b>MAASEUDULTA MAASEUDULLE - FRÅN LANDSBYGD TILL LANDSBYGD - FROM RURAL COMMUNES TO RURAL COMMUNES</b>												
- 4	3393	12.7	27.3	1659	1734	1659	1734	-	-	-	-	-
5-14	3017	11.3	11.1	1585	1432	1585	1432	-	-	-	-	-
15-24	8087	30.2	25.4	3169	4918	2556	3431	603	1450	-	3	10
25-34	7834	29.3	26.4	4228	3606	1569	986	2440	2399	6	32	213
35-44	2038	7.6	9.0	1133	905	207	166	781	608	5	24	140
45-64	1789	6.7	4.2	883	906	132	164	550	482	38	162	163
65-	611	2.3	2.4	214	397	22	54	132	113	43	207	17
YHTEENSÄ SUMMA - TOTAL	26769	100.0	13.9	12871	13898	7730	7969	4506	5052	92	428	543
<b>KAUPUNKIEN NETTOMUUTTO - NETTOFLYTTNING TILL STÄDER - NET MIGRATION TO URBAN COMMUNES</b>												
- 4	-2656	-412.4	-13.6	-1450	-1206	-1450	-1206	-	-	-	-	-
5-14	-2379	-369.4	-6.3	-1330	-1049	-1330	-1048	-	-1	-	-	-
15-24	8665	1345.5	19.4	3861	4804	3491	4596	376	184	-	1	-6
25-34	-2479	-384.9	-4.5	-662	-1817	1443	655	-2070	-2420	-3	5	-32
35-44	-1114	-173.0	-2.9	-649	-465	82	61	-633	-500	2	9	-100
45-64	86	13.4	0.1	-139	225	72	90	-180	-76	15	221	-46
65-	521	80.9	1.6	194	327	19	12	125	89	32	225	18
YHTEENSÄ SUMMA - TOTAL	644	100.0	0.2	-175	819	2327	3140	-2382	-2724	46	459	-166

1) o/oo lähtöalueen vastaavasta keskiikäkiluvusta - På 1 000 av utflyttningsområdets motsvarande medelfolkmängd - Per 1 000 of respective mean population in district of out-migration

IKÄ ÅLDER AGE	YHTEENSÄ SUMMA TOTAL			NAIMATTOMAT OGIFTA SINGLE		NAIMISSA GIFTA MARRIED		LESKET ÄNKL. OCH ÄNKOR WIDOWED		ERDOTETUT FRÅNSKILDA DIVORCED			
	MS	%	0/00 <sup>1)</sup>	M	N	M	N	M	N	M	N		
<b>RUOTSINKIELISET MUUTTANEET - SVENSKSPRÅKIGA FLYTTARNA - SWEDISH SPEAKING MIGRANTS</b>													
- 4	883	10.4	53.7	480	403	480	403	-	-	-	-	-	-
5-14	759	9.0	20.8	394	365	394	365	-	-	-	-	-	-
15-24	2166	25.6	57.2	840	1326	710	1041	129	281	-	-	1	4
25-34	2694	31.9	60.3	1502	1194	580	391	851	746	2	3	69	54
35-44	846	10.0	23.1	523	323	90	52	359	226	5	6	69	39
45-64	749	8.9	10.4	355	394	36	55	249	228	11	59	59	52
65-	354	4.2	6.2	147	207	6	25	113	61	20	106	8	15
YHTEENSÄ SUMMA - TOTAL	8453	100.0	28.1	4241	4212	2296	2332	1701	1542	38	174	206	164
<b>KAUPUNGEISTA KAUPUNKEIHIN - FRÅN STÄDER TILL STÄDER - FROM URBAN COMMUNES TO URBAN COMMUNES</b>													
- 4	329	9.9	34.5	183	146	183	146	-	-	-	-	-	-
5-14	281	8.4	13.6	147	134	147	134	-	-	-	-	-	-
15-24	723	21.7	32.3	291	432	251	333	39	98	-	-	1	1
25-34	1145	34.4	41.0	632	513	240	174	358	314	2	-	32	25
35-44	370	11.1	16.2	235	135	40	21	155	96	4	2	36	16
45-64	332	10.0	7.6	155	177	15	25	108	90	4	28	28	34
65-	150	4.5	4.2	54	96	4	9	38	22	7	56	5	9
YHTEENSÄ SUMMA - TOTAL	3330	100.0	18.2	1697	1633	880	842	698	620	17	86	102	85
<b>KAUPUNGEISTA MAASEUDULLE - FRÅN STÄDER TILL LANDSBYGD - FROM URBAN COMMUNES TO RURAL COMMUNES</b>													
- 4	349	16.7	36.6	197	152	197	152	-	-	-	-	-	-
5-14	275	11.6	13.3	145	130	145	130	-	-	-	-	-	-
15-24	474	20.0	21.2	182	292	145	200	37	90	-	-	-	2
25-34	757	32.0	27.1	398	359	105	83	274	265	-	1	19	10
35-44	256	10.8	11.2	150	106	17	15	111	79	1	2	21	10
45-64	187	7.9	4.3	92	95	7	6	70	69	2	11	13	9
65-	69	2.9	1.9	37	32	1	8	29	10	5	11	2	3
YHTEENSÄ SUMMA - TOTAL	2367	100.0	13.0	1201	1166	617	594	521	513	8	25	55	34
<b>MAASEUDULTA KAUPUNKEIHIN - FRÅN LANDSBYGD TILL STÄDER - FROM RURAL COMMUNES TO URBAN COMMUNES</b>													
- 4	113	5.8	16.3	57	56	57	56	-	-	-	-	-	-
5-14	121	6.2	7.7	60	61	60	61	-	-	-	-	-	-
15-24	722	37.3	46.7	287	435	247	371	40	63	-	-	-	1
25-34	536	27.7	32.0	332	204	172	90	145	100	-	-	15	14
35-44	150	7.7	10.9	92	58	23	13	58	32	-	2	11	11
45-64	177	9.1	6.2	86	91	12	18	55	55	3	12	16	6
65-	118	6.1	5.5	50	68	1	6	42	27	7	32	-	3
YHTEENSÄ SUMMA - TOTAL	1937	100.0	16.3	964	973	572	615	340	277	10	46	42	35
<b>MAASEUDULTA MAASEUDULLE - FRÅN LANDSBYGD TILL LANDSBYGD - FROM RURAL COMMUNES TO RURAL COMMUNES</b>													
- 4	92	11.2	13.3	43	49	43	49	-	-	-	-	-	-
5-14	82	10.0	5.2	42	40	42	40	-	-	-	-	-	-
15-24	247	30.2	16.0	80	167	67	137	13	30	-	-	-	-
25-34	258	31.5	15.4	140	118	63	44	74	67	-	-	3	5
35-44	70	8.5	5.1	46	24	10	3	35	19	-	2	1	2
45-64	53	6.5	1.9	22	31	2	6	16	14	2	8	2	3
65-	17	2.1	0.8	6	11	-	2	4	2	1	7	1	-
YHTEENSÄ SUMMA - TOTAL	819	100.0	6.9	379	440	227	281	142	132	3	17	7	10
<b>KAUPUNKIEN NETTOMUUTTO - NETTOFLYTTNING TILL STÄDER - NET MIGRATION TO URBAN COMMUNES</b>													
- 4	-236	54.9	-24.7	-140	-96	-140	-96	-	-	-	-	-	-
5-14	-154	35.8	-7.4	-85	-69	-85	-69	-	-	-	-	-	-
15-24	248	-57.7	11.1	105	143	102	171	3	-27	-	-	-	-1
25-34	-221	51.4	-7.9	-66	-155	67	7	-129	-165	-	-1	-4	4
35-44	-106	24.7	-4.6	-58	-48	6	-2	-53	-47	-1	-	-10	1
45-64	-10	2.3	-0.2	-6	-4	5	12	-15	-14	1	1	3	-3
65-	49	-11.4	1.4	13	36	-	-2	13	17	2	21	-2	-
YHTEENSÄ SUMMA - TOTAL	-430	100.0	-2.4	-237	-193	-45	21	-181	-236	2	21	-13	1

75. KUNTIEN VÄLINEN MUUTTOLIIKE LÄÄNEITTÄIN 1980  
OMFLYTTNING MELLAN KOMMUNER LÄNSVIS 1980  
INTERCOMMUNAL MIGRATION BY PROVINCE 1980

LÄHTÖLÄÄNI PROVINCE OF OUT-MIGRATION	TULOLÄÄNI - INFLYTTNINGSLÄN - PROVINCE OF IN-MIGRATION													
	YHTEENSÄ SUMMA - TOTAL			UUDENMAAN NYLANDS		TURUN-PORIN ÅBO-BJÖRNEB.		ÅRVENANMAA ÅLAND		HÄMEEN TAVASTEHS		KYMEN KYMENE		MIKKE- S:T MI
	KOKO MAA HELA RIKET	0/00	KAUP. STÄDER	KOKO LÄÄNI HELA LÄNET	KAUP. STÄDER	KOKO LÄÄNI HELA LÄNET	KAUP. STÄDER	KOKO LÄÄNI HELA LÄNET	KAUP. STAD	KOKO LÄÄNI HELA LÄNET	KAUP. STÄDER	KOKO LÄÄNI HELA LÄNET	KAUP. STÄDER	KOKO LÄÄNI HELA LÄNET
KOKO MAA WHOLE - COUNTRY 0/00	197626	41.34	121474	62376	50308	28073	16328	1097	463	26462	14801	10890	6915	8339
KAUPUNGIT URBAN COMMUNES	120830	42.26	71447	46525	37697	16600	8769	603	169	15163	7173	6725	3989	4428
MUUT KUNNAT RURAL COMMUNES	76796	39.97	50027	15851	12611	11473	7559	494	294	11299	7628	4165	2926	3911
UUDENMAAN KAUPUNGIT	57711	51.33	42911	41963	33401	2784	1900	146	89	3819	2483	1744	1280	1090
MUUT KUNNAT	47000	50.94	35269	34282	27317	2237	1561	109	68	2944	1968	1395	1056	908
TURUN-PORIN KAUPUNGIT	10711	53.15	7642	7681	6084	547	339	37	21	875	515	349	224	182
MUUT KUNNAT	28079	39.97	16046	3111	2524	19119	10024	86	61	2571	1702	382	303	246
ÅRVENANMAA KAUPUNGI	17010	39.99	8900	2194	1837	10850	4616	69	47	1569	1083	278	224	158
MUUT KUNNAT	11069	39.94	7146	917	687	8269	5408	17	14	1002	619	104	79	88
HÄMEEN KAUPUNGI	941	41.46	341	70	53	63	35	763	232	4	1	2	2	2
MUUT KUNNAT	482	50.49	78	49	36	47	28	355	-	4	1	2	2	1
KYMEN KAUPUNGI	459	34.90	263	21	17	16	7	408	232	-	-	-	-	1
MUUT KUNNAT	26348	39.71	14897	4802	3900	2454	1623	15	14	14448	6938	765	511	590
MIKKE- S:T MI	15516	37.11	7442	3196	2641	1557	1044	10	9	7722	2057	493	370	410
MUUT KUNNAT	10832	44.15	7455	1606	1259	897	579	5	5	6726	4881	272	141	180
UUDENMAAN KAUPUNGIT	11727	34.02	7637	2508	2109	467	355	9	1	900	659	6056	3535	582
MUUT KUNNAT	7632	32.45	4656	1858	1577	350	277	9	1	592	448	3644	1648	352
ÅRVENANMAA KAUPUNGI	4095	37.37	2981	650	532	117	78	-	-	308	211	2412	1887	230
MUUT KUNNAT	8884	42.52	5096	1550	1312	295	191	-	-	810	543	611	382	3935
MIKKE- S:T MI	3859	44.71	1759	708	616	150	110	-	-	428	304	243	173	1610
MUUT KUNNAT	5025	40.99	3337	842	696	145	81	-	-	382	239	368	209	2325
POHJOIS-KARJALAN KAUPUNGI	6763	38.28	3907	1302	1101	252	207	1	1	382	260	288	188	253
MUUT KUNNAT	3253	37.96	1709	655	569	132	110	1	1	229	155	126	100	120
KAUPUNGIT	3510	38.59	2198	647	532	120	97	-	-	153	105	162	88	133
MUUT KUNNAT	9028	35.84	5187	1427	1220	377	275	7	7	480	305	247	164	741
KAUPUNGIT	4395	33.67	2220	718	651	195	157	4	4	264	186	153	120	503
MUUT KUNNAT	4633	38.16	2967	709	569	182	118	3	3	216	119	94	44	238
KESKI-SUOMEN KAUPUNGI	10287	42.39	5427	1413	1213	468	350	6	6	1065	631	223	154	390
MUUT KUNNAT	4259	45.42	1858	663	586	197	157	4	4	412	280	75	52	162
VAASAN KAUPUNGI	6028	40.47	3569	750	627	271	193	2	2	653	351	148	102	236
MUUT KUNNAT	13313	30.85	6825	1410	1223	772	574	56	44	750	487	126	95	143
KAUPUNGIT	6411	34.23	2764	744	658	384	302	38	31	388	270	78	59	71
MUUT KUNNAT	6902	28.26	4061	666	565	388	272	18	13	362	217	48	36	72
OULUN KAUPUNGI	16538	39.78	8760	1989	1624	670	516	8	8	828	538	286	212	258
MUUT KUNNAT	7343	42.22	3174	1026	858	345	279	4	4	419	300	157	129	98
LAPIN KAUPUNGI	9195	38.03	5586	963	766	325	237	4	4	409	238	129	83	160
MUUT KUNNAT	8007	41.06	4440	831	628	352	278	-	-	405	254	160	89	101
KAUPUNGIT	3670	40.54	1618	432	351	156	128	-	-	192	121	81	56	35
MUUT KUNNAT	4337	41.52	2822	399	277	196	150	-	-	213	133	79	33	66

76. LÄÄNIEN VÄLINEN NETTOMUUTTO 1980  
NETTOFLYTTNING MELLAN LÄN 1980  
NET MIGRATION BETWEEN PROVINCE 1980

LÄHTÖLÄÄNI UTFLYTTNINGSLÄN PROVINCE OF OUT-MIGRATION	TULOLÄÄNI - INFLYTTNINGSLÄN - PROVINCE OF IN-MIGRATION											
	UUDEN- MAAN NYLANDS	TURUN- PORIN ÅBO- BJÖRNEB.	ÅRVENAN- MAA ÅLAND	HÄMEEN TAVASTE- HS	KYMEN KYMENE	MIKKE- LIN S:T MICHELS	POHJOIS- KARJAL. NORRA KAREL.	KUOPIO KUOPIO	KESKI- SUOMEN MELL. FINL.	VAASAN VASA	OULUN ULEA- BORGS	LAPIN LAPP- LANDS
UUDENMAAN - NYLANDS	-	-327	76	-983	-764	-460	-246	-239	-309	-293	-770	-350
TURUN-PORIN - ÅBO-BJÖRNEBORGS	327	-	23	117	-85	-49	-62	-109	-63	73	-87	-79
ÅRVENANMAA - ÅLAND	-76	-23	-	-11	-7	2	-1	-6	-5	-22	-8	1
HÄMEEN - TAVASTEHS	983	-117	11	-	-135	-220	-55	17	-261	73	-234	-176
KYMEN - KYMENE	764	85	7	135	-	-29	-15	-24	61	-3	-81	-63
MIKKE- LIN - S:T MICHELS	460	49	-2	220	29	-	19	-20	-33	-40	-73	-64
POHJOIS-KARJALAN - NORRA KARELENS	246	62	1	55	15	-19	-	-21	12	18	-4	13
KUOPIO - KUOPIO	239	109	6	-17	24	20	21	-	73	-43	-134	-6
KESKI-SUOMEN - MELLERSTA FINLANDS	309	63	5	261	-61	33	-12	-73	-	55	-96	-22
VAASAN - VASA	293	-73	22	-73	3	40	-18	43	-55	-	-83	-151
OULUN - ULEÅBORGS	770	87	8	234	31	73	4	134	96	83	-	-210
LAPIN - LAPPPLANDS	350	79	-1	176	63	64	-13	6	22	151	210	-
YHTEENSÄ - SUMMA - TOTAL	4665	-6	156	114	-837	-545	-378	-292	-462	52	-1360	-1107

													UTFLYTTNINGSLÄN	
LIN CHELS		PÖHJ.-KARJALAN NORRA KARELENS		KUOPIO KUOPIO		KESKI-SUOMEN MELLERSTA FINL		VAASAN VASA		OULUN ULEABORGS		LAPIN LAPPLANDS		
KAUP. STÄDER	KOKO LÄXNI HELA LÄNET	KAUP. STÄDER	KOKO LÄXNI HELA LÄNET	KAUP. STÄDER	KOKO LÄXNI HELA LÄNET	KAUP. STÄDER	KOKO LÄXNI HELA LÄNET	KAUP. STÄDER	KOKO LÄXNI HELA LÄNET	KAUP. STÄDER	KOKO LÄXNI HELA LÄNET	KAUP. STÄDER		KOKO LÄXNI HELA LÄNET
3855	6385	3247	8736	4737	9825	4191	13365	6140	15178	7104	6900	3385	HELA RIKET	
44.66	36.14	37.89	34.68	36.29	40.48	44.70	30.97	32.78	36.51	40.84	35.38	37.39	0/00	
1567	3393	1556	4556	2177	4910	1674	6978	2696	7425	2705	3524	1275	STÄDER	
2288	2992	1691	4180	2560	4915	2517	6387	3444	7753	4399	3376	2110	ÖVRIGA KOMMUNER	
487	1056	570	1188	673	1104	488	1117	651	1219	644	481	245	NYLANDS STÄDER	
435	873	497	1008	616	907	426	930	561	1003	547	404	217	ÖVRIGA KOMMUNER	
52	183	73	180	57	197	62	187	90	216	97	77	28		
134	190	109	268	145	405	168	845	424	583	299	273	153	ÅBO-BJÖRNEBORGS STÄDER	
100	145	83	192	109	288	126	603	325	458	238	206	112	ÖVRIGA KOMMUNER	
34	45	26	76	36	117	42	242	99	125	61	67	41		
-	-	-	1	1	1	1	34	16	-	-	1	-	ÅLAND STÄDER	
-	-	-	1	1	-	-	23	10	-	-	-	-	ÖVRIGA KOMMUNER	
-	-	-	-	-	1	1	11	6	-	-	1	-		
325	327	188	497	287	804	359	823	356	594	295	229	101	TAVASTEHS STÄDER	
227	201	124	331	205	510	240	537	247	410	206	139	72	ÖVRIGA KOMMUNER	
98	126	64	166	82	294	119	286	109	184	89	90	29		
292	273	136	223	154	284	160	123	70	205	123	97	43	KYMMENE STÄDER	
194	155	89	177	126	189	115	89	56	151	94	66	31	ÖVRIGA KOMMUNER	
98	118	47	46	28	95	45	34	14	54	29	31	12		
1696	272	128	721	531	365	160	103	56	185	82	37	15	S:t MICHELS STÄDER	
118	121	65	264	204	167	84	49	33	99	43	20	9	ÖVRIGA KOMMUNER	
1578	151	63	457	327	198	76	54	23	86	39	17	6		
155	3369	1524	401	219	120	72	76	35	230	108	89	35	NORRA KARELENS STÄDER	
89	1467	398	265	141	63	40	35	10	112	54	48	22	ÖVRIGA KOMMUNER	
66	1902	1128	136	58	57	32	41	25	118	54	41	13		
290	422	290	4209	2016	441	244	138	82	430	237	109	57	KUOPIO STÄDER	
186	210	143	1727	382	239	151	82	52	238	152	62	36	ÖVRIGA KOMMUNER	
104	212	147	2482	1634	202	93	56	30	192	85	47	21		
180	108	71	368	220	5367	2132	473	245	293	171	105	54	MELLERSTA FINLANDS STÄDER	
84	66	52	185	129	2098	263	214	137	122	78	61	36	ÖVRIGA KOMMUNER	
96	42	19	183	91	3269	1869	259	108	171	93	44	18		
73	58	40	181	114	418	164	8581	3598	707	350	111	63	VASA STÄDER	
42	27	21	74	59	185	81	3977	1000	381	201	64	40	ÖVRIGA KOMMUNER	
31	31	19	107	55	233	83	4604	2598	326	149	47	23		
148	234	146	564	324	389	170	790	475	9612	4088	910	511	ULEABORGS STÄDER	
61	88	59	271	154	186	102	339	215	3959	730	451	283	ÖVRIGA KOMMUNER	
87	146	87	293	170	203	68	451	260	5653	3358	459	228		
75	76	43	115	53	127	73	262	132	1120	707	4458	2108	LAPPLANDS STÄDER	
31	40	25	61	31	78	46	100	50	492	362	2003	417	ÖVRIGA KOMMUNER	
44	36	18	54	22	49	27	162	82	628	345	2455	1691		

77. LÄÄNIEN VÄLILINEN JA SISÄINEN<sup>1)</sup> MUUTTOILIKE MUUTTANEIDEN SUKUPUOLEN, KIELEN JA IÄN MUKAAN 1980  
 ÖMFLYTTNING MELLAN LÄN OCH INOM<sup>1)</sup> LÄN EFTER FLYTTARNAS KÖN, SPRÅK OCH ÅLDER 1980  
 INTERNAL MIGRATION BETWEEN AND WITHIN<sup>1)</sup> PROVINCE BY SEX, LANGUAGE AND AGE OF MIGRANTS 1980

LÄHTÖLÄÄNI PROVINCE OF OUT- MIGRATION	TULOLÄÄNI - INFLYTTNINGSLÄN - PROVINCE OF IN-MIGRATION																	
	UUDENMAAN - NYLANDS						TURUN-PORIN - ÅBO-BJÖRNEBORGS						AHVENANMAA - ÅLAND					
	MUUTTANEIDEN IKÄ - FLYTTARNAS ÅLDER - AGE OF MIGRANTS																	
	YHT. SUMMA TOTAL	-14	15-24	25-39	40-64	65-	YHT. SUMMA TOTAL	-14	15-24	25-39	40-64	65-	YHT. SUMMA TOTAL	-14	15-24	25-39	40-64	65-
MOLEMMAT SUKUPUOLET - BOTH SEXES																		
UUDENMAAN	41963	8359	10331	17374	5082	817	2784	696	531	1175	298	84	146	21	40	58	22	5
TURUN-PORIN	3111	571	877	1377	230	56	19119	4196	5440	6857	2132	494	86	15	35	31	5	-
AHVENANMAA	70	8	24	31	6	1	63	11	19	26	6	1	763	203	214	271	61	14
HÄMEEN	4802	773	1453	2055	418	103	2454	544	631	1002	221	56	15	6	1	8	-	-
KYMEN	2508	351	992	952	172	41	467	110	111	185	50	11	9	1	3	-	4	1
MIKKELIN	1550	163	755	496	112	24	295	63	89	107	29	7	-	-	-	-	-	-
POHJOIS-KARJALAN	1302	110	752	352	71	17	252	48	94	88	17	5	1	-	1	-	-	-
KUOPION	1427	150	700	474	76	27	377	83	119	141	28	6	7	-	1	3	3	-
KESKI-SUOMEN	1413	193	598	508	100	14	468	99	138	190	31	10	6	-	6	-	-	-
VAASAN	1410	213	551	540	84	22	772	135	264	301	53	19	56	9	23	15	6	3
OULUN	1989	306	798	733	123	29	670	140	247	228	46	9	8	1	5	2	-	-
LAPIN	831	124	372	274	55	6	352	66	139	102	42	3	-	-	-	-	-	-
YHT. - TOTAL	62376	11321	18203	25166	6529	1157	28073	6191	7822	10402	2953	705	1097	256	329	388	101	23
MIEHET - MALES																		
UUDENMAAN	20645	4259	4223	9240	2618	305	1409	378	231	619	149	32	84	13	19	39	11	2
TURUN-PORIN	1533	309	349	730	124	21	9527	2166	2231	3858	1089	183	36	8	12	14	2	-
AHVENANMAA	41	4	14	19	4	-	34	5	7	18	3	1	391	108	99	148	33	3
HÄMEEN	2297	402	581	1072	204	38	1217	282	265	538	115	17	8	4	-	4	-	-
KYMEN	1189	184	375	533	83	14	247	60	45	111	27	4	2	-	-	-	1	1
MIKKELIN	760	90	329	280	53	8	146	30	40	60	13	3	-	-	-	-	-	-
POHJOIS-KARJALAN	632	48	347	194	38	5	129	23	46	51	8	1	-	-	-	-	-	-
KUOPION	695	76	307	271	32	9	197	45	54	79	15	4	5	-	1	2	2	-
KESKI-SUOMEN	696	93	266	279	52	6	243	49	65	108	18	3	1	-	1	-	-	-
VAASAN	654	113	200	292	44	5	388	74	114	171	24	5	22	5	6	6	2	3
OULUN	981	149	341	419	60	12	361	79	117	134	27	4	4	1	2	1	-	-
LAPIN	423	60	174	159	26	4	178	27	68	55	26	2	-	-	-	-	-	-
YHT. - TOTAL	30546	5787	7506	13488	3338	427	14076	3218	3283	5802	1514	259	553	139	140	214	51	9
RUOTSINKIELISIÄ - SWEDISH-SPEAKING																		
UUDENMAAN	3863	707	883	1484	586	203	232	39	50	93	33	17	122	18	34	48	18	4
TURUN-PORIN	238	58	55	95	19	11	451	100	105	153	68	25	55	10	24	18	3	-
AHVENANMAA	44	3	17	19	4	1	41	11	11	16	2	1	696	186	205	238	53	14
HÄMEEN	64	11	12	29	10	2	19	2	2	10	5	-	2	2	-	-	-	-
KYMEN	49	10	7	19	10	3	6	1	3	-	2	-	8	1	2	-	4	1
MIKKELIN	6	-	1	2	3	-	-	-	-	-	-	-	-	-	-	-	-	-
POHJOIS-KARJALAN	8	2	-	6	-	-	-	-	-	-	-	-	-	-	-	-	-	-
KUOPION	15	5	1	7	2	-	5	2	-	2	1	-	2	-	1	-	1	-
KESKI-SUOMEN	18	5	2	7	4	-	2	-	-	1	-	1	-	-	-	-	-	-
VAASAN	204	36	56	90	18	4	72	5	25	38	4	-	51	9	20	15	4	3
OULUN	9	2	1	5	1	-	-	-	-	-	-	-	-	-	-	-	-	-
LAPIN	3	-	-	3	-	-	1	-	-	1	-	-	-	-	-	-	-	-
YHT. - TOTAL	4521	839	1035	1766	657	224	829	160	196	314	115	44	936	226	286	319	83	22

1) Pl. kunnassamutto - Exkl. flyttning inom kommun - Excl. migration within

HÄMEEN - TAVASTEUS																KYMEN - KYMMENE						MIKKELIN - S:T MICHELS						UTFLYTTNINGSLÄN
YHT. SUMMA TOTAL	-14	15-24	25-39	40-64	65-	YHT. SUMMA TOTAL	-14	15-24	25-39	40-64	65-	YHT. SUMMA TOTAL	-14	15-24	25-39	40-64	65-											
BÅDA KÖNEN																												
3819	846	826	1493	511	143	1744	392	369	693	233	57	1090	214	274	392	171	39	NYLANDS										
2571	554	728	958	263	68	382	87	74	171	42	8	246	64	45	104	28	5	ÅBO-BJÖRNEBORGS										
4	1	-	2	1	-	2	-	1	-	-	1	2	-	-	1	1	-	ÅLAND										
14448	3132	3988	5192	1736	400	765	192	161	300	86	26	590	137	123	236	72	22	TAVASTEUS										
900	192	235	340	94	39	6056	1224	1863	2135	688	146	582	119	159	203	83	18	KYMMENE										
810	145	273	294	79	19	611	115	202	215	61	18	3935	747	1281	1277	473	157	S:T MICHELS										
382	67	146	127	38	4	288	40	106	99	33	10	253	50	92	87	19	5	NORRA-KARELENS										
480	105	144	182	40	9	247	54	66	105	19	3	741	165	234	241	74	27	KUOPIO										
1065	191	363	385	108	18	223	56	49	93	20	5	398	82	122	154	28	12	MELL. FINLANDS										
750	162	228	291	53	16	126	26	24	60	9	7	143	42	26	56	17	2	VASA										
828	168	270	297	81	12	286	79	56	124	21	6	258	46	88	87	32	5	ULEÅBORGS										
405	77	135	143	43	7	160	47	25	70	14	4	101	18	43	29	10	1	LAPPLANDS										
26462	5640	7336	9704	3047	735	10890	2312	2996	4065	1226	291	8339	1684	2487	2867	1008	293	SUMMA										
MÄN																												
1888	431	346	782	270	59	852	215	137	357	119	24	533	108	105	216	91	13	NYLANDS										
1243	279	305	510	128	21	189	44	28	93	20	4	113	30	19	49	13	2	ÅBO-BJÖRNEBORGS										
1	-	-	1	-	-	-	-	-	-	-	-	2	-	-	1	1	-	ÅLAND										
7157	1562	1718	2838	881	158	386	101	67	162	46	10	278	59	51	123	39	6	TAVASTEUS										
432	98	88	187	45	14	3054	670	775	1189	359	61	273	54	61	114	40	4	KYMMENE										
393	70	110	165	40	8	304	58	89	119	33	5	1936	362	555	711	245	63	S:T MICHELS										
194	36	67	75	15	1	137	19	47	54	13	4	119	26	39	41	13	-	NORRA-KARELENS										
246	54	68	100	22	2	115	24	27	55	9	-	333	68	94	130	33	8	KUOPIO										
544	110	160	214	55	5	106	23	24	51	8	-	185	39	50	81	10	5	MELL. FINLANDS										
379	94	102	148	27	8	61	13	7	32	7	2	69	23	5	29	11	1	VASA										
403	86	110	162	42	3	138	41	20	64	11	2	123	21	38	47	16	1	ULEÅBORGS										
205	37	61	79	26	2	82	26	12	38	6	-	46	11	13	14	7	1	LAPPLANDS										
13085	2857	3135	5261	1551	281	5424	1234	1233	2214	631	112	4010	801	1030	1556	519	104	SUMMA										
SVENSKSPRÅKIGA																												
60	11	11	27	9	2	37	11	8	9	9	-	12	-	3	2	6	1	NYLANDS										
17	4	4	7	1	1	9	1	1	3	4	-	-	-	-	-	-	-	ÅBO-BJÖRNEBORGS										
-	-	-	-	-	-	1	-	-	-	-	1	-	-	-	-	-	-	ÅLAND										
43	4	10	16	9	4	1	-	-	-	1	-	3	2	-	1	-	-	TAVASTEUS										
1	-	-	1	-	-	29	4	6	13	5	1	-	-	-	-	-	-	KYMMENE										
-	-	-	-	-	-	-	-	-	-	-	-	5	-	1	3	1	-	S:T MICHELS										
-	-	-	-	-	-	-	-	-	-	-	-	-	-	-	-	-	-	NORRA-KARELENS										
2	1	-	1	-	-	1	-	-	1	-	-	-	-	-	-	-	-	KUOPIO										
1	-	-	-	1	-	1	-	-	1	-	-	1	-	-	1	-	-	MELL. FINLANDS										
10	3	3	2	2	-	4	-	-	4	-	-	-	-	-	-	-	-	VASA										
2	-	-	1	1	-	-	-	-	-	-	-	-	-	-	-	-	-	ULEÅBORGS										
1	-	-	-	1	-	1	-	-	1	-	-	-	-	-	-	-	-	LAPPLANDS										
137	23	28	55	24	7	84	16	15	32	19	2	21	2	4	7	7	1	SUMMA										

77. (JATK. - FORTS. - CONT.)

LÄHTÖLÄÄNI PROVINCE OF OUT- MIGRATION	TULOALAANI - INFLYTTNINGSLÄN - PROVINCE OF IN-MIGRATION																	
	POHJOIS-KARJALAN - NORRA-KARELENS						KUOPION - KUOPIO						KESKI-SUOMEN - MEJLERSTA FINLANDS					
	MUUTTANEIDEN IKÄ - FLYTTARNAS ALDER - AGE OF MIGRANTS																	
	YHT. SUMMA TOTAL	-14	15-24	25-39	40-64	65-	YHT. SUMMA TOTAL	-14	15-24	25-39	40-64	65-	YHT. SUMMA TOTAL	-14	15-24	25-39	40-64	65-
MOLEMMAT SUKUPUOLET - BOTH SEXES																		
UUDENMAAN	1056	246	265	417	105	23	1188	286	265	493	119	25	1104	274	210	465	124	31
TURUN-PORIN	190	55	36	73	21	5	268	74	55	118	17	4	405	97	87	185	29	7
AHVENANMAA	-	-	-	-	-	-	1	-	1	-	-	-	1	-	-	-	1	-
HÄMEEN	327	85	60	131	40	11	497	136	90	208	53	10	804	187	191	332	76	18
KYMEN	273	70	58	108	27	10	223	49	52	91	26	5	284	76	69	109	23	7
MIKKELIN	272	57	73	111	24	7	721	159	209	259	74	20	365	80	104	148	27	6
POHJOIS-KARJALAN	3369	648	1167	1061	380	113	401	82	132	151	31	5	120	25	35	49	6	5
KUOPION	422	104	100	182	29	7	4209	882	1381	1417	412	117	441	87	150	176	26	2
KESKI-SUOMEN	108	29	14	57	6	2	368	83	98	155	23	9	5367	1138	1690	1877	539	123
VAASAN	58	12	13	25	6	2	181	53	27	67	12	2	418	93	141	160	17	7
OULUN	234	56	51	100	22	5	564	140	151	224	43	6	389	79	126	151	31	2
LAPIN	76	15	22	34	3	2	115	20	35	46	13	1	127	25	40	38	20	4
YHT. - TOTAL	6385	1377	1859	2299	663	187	8736	1964	2496	3249	823	204	9825	2161	2843	3690	919	212
MIEHET - MALES																		
UUDENMAAN	539	136	110	226	61	6	586	145	109	257	67	8	575	148	91	257	66	13
TURUN-PORIN	92	27	16	39	10	-	128	34	23	64	6	1	218	57	42	102	13	4
AHVENANMAA	-	-	-	-	-	-	1	-	1	-	-	-	1	-	-	-	1	-
HÄMEEN	169	44	28	72	22	3	254	72	36	114	30	2	398	85	87	182	40	4
KYMEN	142	34	25	64	14	5	115	25	20	51	17	2	145	39	32	57	14	3
MIKKELIN	121	32	17	56	13	3	336	86	72	136	38	4	170	43	35	77	12	3
POHJOIS-KARJALAN	1615	322	466	592	187	48	185	34	52	84	13	2	59	13	16	23	5	2
KUOPION	207	53	39	102	12	1	1980	450	523	766	198	43	210	41	67	90	12	-
KESKI-SUOMEN	53	17	5	26	4	1	163	36	33	79	10	5	2621	595	681	1048	256	41
VAASAN	24	5	4	13	2	-	97	34	12	44	6	1	193	47	49	89	7	1
OULUN	116	27	22	56	7	4	276	67	54	127	25	3	183	43	50	76	14	-
LAPIN	32	7	5	19	1	-	55	13	13	23	5	1	61	14	17	20	7	3
YHT. - TOTAL	3110	704	737	1265	333	71	4176	996	948	1745	415	72	4834	1125	1167	2021	447	74
RUOTSINKIELISIX - SWEDISH-SPEAKING																		
UUDENMAAN	6	1	1	4	-	-	3	1	1	-	1	-	11	1	1	6	2	1
TURUN-PORIN	-	-	-	-	-	-	1	-	-	1	-	-	5	2	-	2	-	1
AHVENANMAA	-	-	-	-	-	-	-	-	-	-	-	-	-	-	-	-	-	-
HÄMEEN	-	-	-	-	-	-	3	-	1	2	-	-	1	-	-	1	-	-
KYMEN	-	-	-	-	-	-	-	-	-	-	-	-	1	-	-	1	-	-
MIKKELIN	-	-	-	-	-	-	-	-	-	-	-	-	1	-	-	1	-	-
POHJOIS-KARJALAN	4	-	2	1	1	-	-	-	-	-	-	-	-	-	-	-	-	-
KUOPION	-	-	-	-	-	-	4	-	2	1	1	-	-	-	-	-	-	-
KESKI-SUOMEN	-	-	-	-	-	-	-	-	-	-	-	-	5	-	-	3	2	-
VAASAN	-	-	-	-	-	-	5	3	-	2	-	-	11	3	2	5	1	-
OULUN	-	-	-	-	-	-	-	-	-	-	-	-	-	-	-	-	-	-
LAPIN	-	-	-	-	-	-	-	-	-	-	-	-	-	-	-	-	-	-
YHT. - TOTAL	10	1	3	5	1	-	16	4	4	6	2	-	35	6	3	19	5	2

VAASAN - VASA																DULUN - ULEÅBORGS					LAPIN - LAPPLANDS					UTFLYTTNINGSLÄN
YHT. SUMMA TOTAL	-14	15-24	25-39	40-64	65-	YHT. SUMMA TOTAL	-14	15-24	25-39	40-64	65-	YHT. SUMMA TOTAL	-14	15-24	25-39	40-64	65-									
BÅDA KÖNEN																										
1117	285	230	468	102	32	1219	315	235	530	114	25	481	93	134	203	47	4	NYLANDS								
845	241	195	359	41	9	583	175	123	246	33	6	273	71	56	120	24	2	ÅBO-BJÖRNEBORGS								
34	6	11	16	1	-	-	-	-	-	-	-	1	-	-	-	-	1	ÅLAND								
823	245	162	336	64	16	594	129	144	232	65	24	229	49	64	100	12	4	TAVASTEHUS								
123	24	32	54	10	3	205	51	41	95	12	6	97	28	21	40	6	2	KYMMENE								
103	22	30	42	9	-	185	47	54	74	8	2	37	3	13	16	3	2	S:T MICHELS								
76	17	25	26	7	1	230	51	51	100	24	4	89	30	24	31	2	2	NORRA-KARELENS								
138	37	25	71	4	1	430	96	125	163	34	12	109	19	20	57	11	2	KUOPIO								
473	126	124	195	27	1	293	74	83	113	19	4	105	24	28	48	5	-	HELL. FINLANDS								
8581	1941	3022	2836	613	169	707	195	191	270	42	9	111	20	27	47	16	1	VASA								
790	148	304	286	37	15	9612	2383	3206	3119	760	144	910	220	234	383	57	16	ULEÅBORGS								
262	59	66	103	26	8	1120	237	362	404	92	25	4458	983	1517	1465	398	95	LAPPLANDS								
13365	3151	4226	4792	941	255	15178	3753	4615	5346	1203	261	6900	1540	2138	2510	581	131	SUMMA								
MÄN																										
526	139	76	247	52	12	618	164	95	289	63	7	219	37	49	104	27	2	NYLANDS								
425	131	74	197	21	2	324	99	65	140	18	2	138	35	23	66	14	-	ÅBO-BJÖRNEBORGS								
15	2	3	9	1	-	-	-	-	-	-	-	-	-	-	-	-	-	ÅLAND								
398	122	68	171	32	5	300	62	69	126	37	6	105	27	18	53	7	-	TAVASTEHUS								
55	11	12	28	3	1	97	26	17	46	7	1	45	14	6	23	2	-	KYMMENE								
50	9	15	22	4	-	81	21	15	41	4	-	15	1	3	10	1	-	S:T MICHELS								
33	8	12	9	3	1	110	21	20	58	11	-	40	16	7	15	1	1	NORRA-KARELENS								
69	17	10	40	2	-	202	58	42	80	18	4	53	11	8	26	7	1	KUOPIO								
227	68	40	106	12	1	137	39	28	60	9	1	48	9	8	29	2	-	HELL. FINLANDS								
4057	1012	1139	1544	305	57	331	95	73	141	18	4	58	12	12	23	11	-	VASA								
387	70	140	155	14	8	4585	1202	1231	1711	388	53	437	109	90	202	30	6	ULEÅBORGS								
125	28	30	49	15	3	524	112	136	222	44	10	2173	497	617	811	214	34	LAPPLANDS								
6367	1617	1619	2577	464	90	7309	1899	1791	2914	617	88	3331	768	841	1362	316	44	SUMMA								
SVENSKSPRÅKIGA																										
158	36	34	66	17	5	11	1	-	9	-	1	5	-	2	2	1	-	NYLANDS								
74	22	10	36	4	2	2	1	-	1	-	-	6	2	-	3	1	-	ÅBO-BJÖRNEBORGS								
25	1	9	14	1	-	-	-	-	-	-	-	-	-	-	-	-	-	ÅLAND								
12	2	4	4	2	-	-	-	-	-	-	-	-	-	-	-	-	-	TAVASTEHUS								
-	-	-	-	-	-	-	-	-	-	-	-	-	-	-	-	-	-	KYMMENE								
1	-	-	1	-	-	-	-	-	-	-	-	-	-	-	-	-	-	S:T MICHELS								
1	-	-	-	-	1	-	-	-	-	-	-	1	-	-	1	-	-	NORRA-KARELENS								
6	3	-	3	-	-	-	-	-	-	-	-	-	-	-	-	-	-	KUOPIO								
6	2	-	3	1	-	-	-	-	-	-	-	-	-	-	-	-	-	HELL. FINLANDS								
1517	286	529	533	129	40	5	-	2	1	1	1	2	-	1	-	1	-	VASA								
6	1	1	2	2	-	10	3	-	6	1	-	1	1	-	-	-	-	ULEÅBORGS								
8	3	-	3	-	2	2	-	-	1	1	-	5	1	-	3	1	-	LAPPLANDS								
1814	356	587	665	156	50	30	5	2	18	3	2	20	4	3	9	4	-	SUMMA								



78. KUNTIEN VÄLINEN MUUTTOLIIKE MUUTTANEIDEN<sup>1)</sup> KOULUTUSASTEEN JA SUKUPUOLEN MUKAAN LÄÄNEITTÄIN 1980  
 OMFLYTTNING MELLAN KOMMUNER EFTER FLYTTARNAS<sup>1)</sup> UTBILDNINGSNIVÅ OCH KÖN LÄNSVIS 1980  
 INTERCOMMUNAL MIGRATION BY LEVEL OF EDUCATION, SEX AND PROVINCE OF MIGRANTS<sup>1)</sup> 1980

LÄXNI LÄN PROVINCE	PERUSASTEEN JÄLKEINEN KOULUTUSASTE UTBILDNINGSNIVÅ EFTER GRUNDNIVÅ LEVEL OF EDUCATION AFTER BASIC EDUCATION								EI PERUSASTEEN JÄLKEISTÄ KOULU- TUSTA EJ UTBILDNING EFTER GRUNDNIVÅ NO EDUCATION COMPLETED AFTER BASIC EDUCATION		YHTEENSÄ SUMMA TOTAL		
	ALEMPI KESKIASTE LÄGRE MELLANNIVÅ LOWER SECOND STAGE OF SECOND LEVEL		YLEMPI KESKIASTE HÖGRE MELLANNIVÅ UPPER SECOND STAGE OF SECOND LEVEL		KORKEA-ASTE HÖGRE NIVÅ THIRD LEVEL		TUNTEMATON OKÄND UNKNOWN		MS	M	MS	M	
	MS	M	MS	M	MS	M	MS	M					
KOKO MAA - HELA RIKET WHOLE COUNTRY	44953	22848	30352	13515	25863	13049	124	55	53811	25640	155103	75107	
UUDENMAAN NYLANDS	TULOM INFL	11725	6181	11168	4826	- 9836	5098	58	25	17907	8440	50694	24570
	LÄHTÖM UTFL	10282	5439	8784	3917	7894	4145	56	23	18305	8594	45321	22118
	NETTO NET	1443	742	2384	909	1942	953	2	2	-398	-154	5373	2452
TURUN-PORIN ÅBO-BJÖRNEBORGS	TULOM	6435	3376	3839	1813	3317	1674	18	4	8081	3904	21690	10771
	LÄHTÖM	6234	3258	4019	1800	3532	1803	18	5	7894	3795	21697	10661
	NETTO	201	118	-180	13	-215	-129	-	-1	187	109	-7	110
AHVENANMAA ÅLAND	TULOM	257	128	145	70	107	47	2	2	319	161	830	408
	LÄHTÖM	221	112	109	60	84	42	3	2	284	145	701	361
	NETTO	36	16	36	10	23	5	-1	-	35	16	129	47
HÄMEEN TAVASTEHUS	TULOM	6172	3226	3838	1760	3098	1522	17	8	7535	3634	20660	10150
	LÄHTÖM	5872	3050	3870	1737	3409	1724	17	9	7398	3534	20566	10054
	NETTO	300	176	-32	23	-311	-202	-	-1	137	100	94	96
KYMEN KYMENE	TULOM	2646	1282	1563	743	1333	709	7	3	2974	1427	8523	4164
	LÄHTÖM	2827	1341	1949	936	1561	792	4	1	3022	1478	9363	4548
	NETTO	-181	-59	-386	-193	-228	-83	3	2	-48	-51	-840	-384
MIKKELIN S:T MICHELS	TULOM	2225	1116	1092	477	801	385	2	-	2477	1207	6597	3185
	LÄHTÖM	2485	1215	1368	604	986	477	2	1	2388	1189	7229	3486
	NETTO	-260	-99	-276	-127	-185	-92	-	-1	89	18	-632	-301
POHJOIS-KARJALAN NORRA KARELENS	TULOM	1765	881	821	364	703	359	6	2	1680	784	4975	2390
	LÄHTÖM	2110	1118	1003	410	811	384	7	3	1629	756	5560	2671
	NETTO	-345	-237	-182	-46	-108	-25	-1	-1	51	28	-585	-281
KUOPION KUOPIO	TULOM	2330	1085	1209	503	1106	548	3	2	2082	1024	6730	3162
	LÄHTÖM	2518	1204	1408	603	1203	580	3	2	2075	1008	7207	3397
	NETTO	-188	-119	-199	-100	-97	-32	-	-	7	16	-477	-235
KESKI-SUOMEN HELLERSTA FINLANDS	TULOM	2328	1159	1464	651	1195	612	2	2	2611	1250	7600	3674
	LÄHTÖM	2545	1279	1660	752	1358	663	3	1	2567	1222	8133	3917
	NETTO	-217	-120	-196	-101	-163	-51	-1	1	44	28	-533	-243
VAASAN VASA	TULOM	3437	1639	1935	822	1657	765	4	2	3110	1487	10143	4715
	LÄHTÖM	3348	1564	2220	936	1843	866	6	3	2939	1410	10356	4779
	NETTO	89	75	-285	-114	-186	-101	-2	-1	171	77	-213	-64
OULUN ULEÅBORGS	TULOM	3778	1858	2260	1021	1836	919	4	4	3462	1569	11340	5371
	LÄHTÖM	4347	2165	2635	1157	2180	1101	5	5	3512	1633	12679	6061
	NETTO	-569	-307	-375	-136	-344	-182	-1	-1	-50	-64	-1339	-690
LAPIN LAPPLANDS	TULOM	1855	917	1018	465	874	411	1	1	1573	753	5321	2547
	LÄHTÖM	2164	1103	1327	603	1002	472	-	-	1798	876	6291	3054
	NETTO	-309	-186	-309	-138	-128	-61	1	1	-225	-123	-970	-507

1) 16-vuotiaat ja heitä vanhemmat - 16-åringar och äldre - Migrants aged 16 and over

Esimerkkejä koulutusasteluokittelusta:

Perusaste - kansakoulu, keski- ja peruskoulu  
 Alempi keskiaste - ammattikoulu, kauppakoulu  
 Ylempi keskiaste - ylioppilastutkinto, teknillinen koulu  
 Korkea-aste - insinööri, hum.kand., fil.kand., fil.lis.

Exempel på utbildningsnivåklassificeringen:

Grundnivå - folkskola, mellan- och grundskola  
 Lägre mellannivå - yrkesskola, handelsskola  
 Högre mellannivå - studentexamen, teknisk skola  
 Högre nivå - ingenjör, hum.kand., fil.kand., fil.lic.

Examples of classification by level of education:

Basic education - primary school, secondary school, comprehensive school  
 Lower second stage of second level - vocational school, commercial school  
 Higher second stage of second level - matriculation examination, technician education  
 Third level - engineer, examination on undergraduate, graduate, postgraduate level

79. KUNTIEN VÄLINEN MUUTTOLIIKE MUUTON SUUNNAN, MUUTTANEIDEN KOULUTUSASTEEN, IÄN JA SUKUPUOLEN MUKAAN 1980  
OMFLYTTNING MELLAN KOMMUNER EFTER FLYTTNINGENS RIKTNING, FLYTTARNAS UTBILDNINGSNIVÅ, ÅLDER OCH KÖN 1980  
INTERCOMMUNAL MIGRATION BY DIRECTION OF MIGRATION AND BY LEVEL OF EDUCATION, AGE AND SEX OF MIGRANTS 1980

IKÄ ÅLDER AGE	PERUSASTEEN JÄLKEINEN KOULUTUSASTE UTBILDNINGSNIVÅ EFTER GRUNDNIVÅ LEVEL OF EDUCATION AFTER BASIC EDUCATION								EI PERUSASTEEN JÄLKEISTÄ KOULU- TUSTA EJ UTBILDNING EFTER GRUNDNIVÅ NO EDUCATION COMPLETED AFTER BASIC EDUCATION		YHTEENSÄ SUMMA TOTAL	
	ALEMPI KESKIASTE LÄGRE MELLANNIVÅ LOWER SECOND STAGE OF SECOND LEVEL		YLEMPI KESKIASTE HÖGRE MELLANNIVÅ UPPER SECOND STAGE OF SECOND LEVEL		KORKEA-ASTE HÖGRE NIVÅ THIRD LEVEL		TUNTEMATON OKÄND UNKNOWN		MS	M	MS	M
	MS	M	MS	M	MS	M	MS	M				
KOKO MUUTTOLIIKE - HELA FLYTTNINGSRÖRELSEN - TOTAL MIGRATION												
16-19	5169	1726	1460	260	3	1	-	-	6953	2442	13585	4429
20-24	16502	8431	11818	3862	4512	1337	-	-	9760	4802	42592	18432
25-29	11273	6222	8725	4599	10706	5491	12	3	8697	4528	39413	20843
30-34	6325	3559	4475	2486	5889	3403	23	9	7987	4259	24699	13716
35-39	2255	1254	1729	1011	2158	1293	27	8	4197	2294	10366	5860
40-64	3100	1542	1930	1176	2312	1406	58	32	12594	6040	19994	10196
65-	329	114	215	121	283	118	4	3	3623	1275	4454	1631
16-	44953	22848	30352	13515	25863	13049	124	55	53811	25640	155103	75107
KAUPUNGEISTA KAUPUNKEIHIN - FRÅN STÄDER TILL STÄDER - FROM URBAN COMMUNES TO URBAN COMMUNES												
16-19	1120	399	451	99	1	1	-	-	2164	752	3736	1251
20-24	4455	2266	4830	1654	1895	625	-	-	3494	1632	14674	6177
25-29	3723	1945	3897	1903	5244	2750	4	1	3088	1508	15956	8107
30-34	2017	1088	1975	1045	3068	1801	8	4	2809	1436	9877	5374
35-39	784	443	789	435	1140	716	14	5	1496	792	4223	2391
40-64	1054	504	838	490	1163	742	33	19	4018	1840	7106	3595
65-	114	33	120	62	154	64	2	1	1066	359	1456	519
16-	13267	6678	12900	5688	12665	6699	61	30	18135	8319	57028	27414
KAUPUNGEISTA MAASEUDULLE - FRÅN STÄDER TILL LANDSBYGD - FROM URBAN COMMUNES TO RURAL COMMUNES												
16-19	880	327	208	50	-	-	-	-	1619	625	2707	1002
20-24	3329	1553	1802	534	634	175	-	-	2122	970	7887	3232
25-29	3189	1721	1912	965	1995	974	1	-	2422	1214	9519	4874
30-34	2074	1186	1198	698	1256	712	5	1	2410	1285	6943	3882
35-39	686	373	463	292	481	267	12	3	1256	708	2898	1643
40-64	841	428	481	303	453	284	16	6	3427	1757	5218	2778
65-	55	25	32	21	45	19	1	1	800	286	933	352
16-	11054	5613	6096	2863	4864	2431	35	11	14056	6845	36105	17763
MAASEUDULTA KAUPUNKEIHIN - FRÅN LANDSBYGD TILL STÄDER - FROM RURAL COMMUNES TO URBAN COMMUNES												
16-19	2231	737	638	80	-	-	-	-	2137	703	5006	1520
20-24	5953	3294	3927	1314	1519	443	-	-	2880	1563	14279	6614
25-29	2745	1682	2002	1205	2421	1279	4	-	1973	1154	9145	5320
30-34	1347	799	813	445	1011	585	2	2	1665	943	4838	2774
35-39	486	279	315	184	342	198	1	-	880	499	2024	1160
40-64	759	364	405	249	497	277	7	6	3396	1577	5064	2473
65-	121	49	56	34	71	31	1	1	1205	431	1454	546
16-	13642	7204	8156	3511	5861	2813	15	9	14136	6870	41810	20407
MAASEUDULTA MAASEUDULLE - FRÅN LANDSBYGD TILL LANDSBYGD - FROM RURAL COMMUNES TO RURAL COMMUNES												
16-19	938	263	163	31	2	-	-	-	1033	362	2136	656
20-24	2765	1318	1259	360	464	94	-	-	1264	637	5752	2409
25-29	1616	874	914	526	1046	488	3	2	1214	652	4793	2542
30-34	887	486	489	298	554	305	8	2	1103	595	3041	1686
35-39	299	159	162	100	195	112	-	-	565	295	1221	666
40-64	446	246	206	134	199	103	2	1	1753	866	2606	1350
65-	39	7	7	4	13	4	-	-	552	199	611	214
16-	6990	3353	3200	1453	2473	1106	13	5	7484	3606	20160	9523
KAUPUNKIEN NETTOMUUTTO - NETTOFLYTTNING TILL STÄDER - NET MIGRATION TO URBAN COMMUNES												
16-19	1351	410	430	30	-	-	-	-	518	78	2299	518
20-24	2624	1741	2125	780	885	268	-	-	758	593	6392	3382
25-29	- 444	- 39	90	240	426	305	3	-	- 449	- 60	- 374	446
30-34	- 727	- 387	- 385	- 253	- 245	- 127	- 3	1	- 745	- 342	- 2105	- 1108
35-39	- 200	- 94	- 148	- 108	- 139	- 69	- 11	- 3	- 376	- 209	- 874	- 483
40-64	- 82	- 64	- 76	- 54	44	- 7	- 9	-	- 31	- 180	- 154	- 305
65-	66	24	24	13	26	12	-	-	405	145	521	194
16-	2588	1591	2060	648	997	382	- 20	- 2	80	25	5705	2644

80. KUNTIEN VÄLINEN MUUTTOLIIKE JA KUNNASSAMUUTTO MUUTTANEIDEN IÄN JA SUKUPOULEN MUKAAN 1980  
OMFLYTTNING MELLAN KOMMUNER OCH INOM KOMMUNER EFTER FLYTTARNAS ALDER OCH KÖN 1980  
INTERCOMMUNAL MIGRATION BETWEEN AND WITHIN COMMUNES BY AGE AND SEX OF MIGRANTS 1980

IKÄ ALDER AGE	KUNTIEN VÄLINEN MUUTTOLIIKE OMFLYTTNING MELLAN KOMMUNER MIGRATION BETWEEN COMMUNES								KUNNASSAMUUTTO FLYTTNING INOM KOMMUNER MIGRATION WITHIN COMMUNES							
	LUKU - ANTAL - NUMBER				0/00 <sup>1)</sup>				LUKU - ANTAL - NUMBER				0/00 <sup>1)</sup>			
	MS	M	N	R	MS	M	N	R	MS	M	N	R	MS	M	N	R
- 4	21960	11299	10661	883	68.6	69.0	68.1	53.7	42562	21661	20901	1649	132.9	132.3	133.6	96.2
5- 9	11783	6000	5783	444	39.3	39.1	39.5	25.9	26375	13358	13017	1103	88.0	87.1	88.9	57.2
10-14	7607	3846	3761	315	21.7	21.5	21.9	16.3	21988	11028	10960	835	62.7	61.6	63.8	43.5
15-19	14758	4998	9760	510	38.7	25.6	52.2	26.6	28169	10584	17585	920	73.8	54.3	94.1	49.3
20-24	42592	18432	24160	1656	110.9	93.6	129.0	88.7	65072	28536	36536	2555	169.4	145.0	195.1	127.0
25-29	39413	20843	18570	1604	96.9	99.8	93.8	79.7	62135	32074	30061	2664	152.8	153.7	151.9	108.4
30-34	24699	13716	10983	1092	55.9	60.2	51.3	44.4	48603	25930	22673	2129	110.0	113.8	105.9	107.4
35-39	10366	5860	4506	519	32.6	36.1	29.0	26.2	25064	13681	11383	1184	78.8	84.2	73.3	70.7
40-44	6424	3600	2824	327	22.4	24.9	19.8	19.5	17673	9512	8161	750	61.5	65.7	57.3	46.1
45-49	4352	2400	1952	197	16.1	17.8	14.5	12.1	12959	6900	6059	512	48.1	51.2	44.9	28.0
50-54	3577	1796	1781	183	12.8	13.2	12.3	10.0	11306	5596	5710	527	40.4	41.2	39.6	26.8
55-59	3023	1321	1702	187	11.7	11.5	11.9	9.5	9604	4233	5371	495	37.2	36.8	37.5	27.6
60-64	2618	1079	1539	182	12.5	12.4	12.6	10.2	7576	3066	4510	454	36.2	35.2	36.9	24.4
65-69	2036	830	1206	163	9.8	10.0	9.7	8.8	7255	2701	4554	491	34.9	32.5	36.5	29.9
70-74	1264	446	818	102	7.4	7.0	7.6	6.2	5625	1915	3710	427	32.8	30.1	34.4	19.4
75-	1154	355	799	89	6.0	5.9	6.0	4.1	5942	1696	4246	754	30.7	28.3	31.8	111.6
YHT. SUMMA TOTAL	197626	96821	100805	8453	41.3	41.9	40.8	28.1	397908	192471	205437	17449	83.3	83.3	83.2	58.0

1) 0/00 vastaavasta keskiikäluvusta - På 1 000 av motsvarande medelfolkmängden - Per 1 000 of respective mean population

81. KUNTIEN VÄLINEN MUUTTOLIIKE MUUTTANEIDEN SUKUPOULEN MUKAAN 1961-80  
OMFLYTTNING MELLAN KOMMUNER EFTER FLYTTARNAS KÖN 1961-80  
INTERCOMMUNAL MIGRATION BY SEX OF MIGRANTS 1961-80

VUOSIKESKIARVO ÅRSMEDELTA ANNUAL MEAN	MUUTTANEITA YHT. ALLA FLYTTADE ALL MIGRANTS		KAUPUNGIT - STÄDER - URBAN COMMUNES				MUUT KUNNAT - ÖVRIGA KOMMUNER - RURAL COMMUNES							
			KUNTAAN MUUTTO INFLYTTADE IN-MIGRATION		KUNNASTA MUUTTO UTFLYTTADE OUT-MIGRATION		KUNTAAN MUUTTO INFLYTTADE IN-MIGRATION		KUNNASTA MUUTTO UTFLYTTADE OUT-MIGRATION		NETTOMUUTTO NETTOFLYTTNINGEN NET MIGRATION			
			MS	M	MS	M	MS	M	MS	M	MS	M	MS	M
1961-65	216 359	101 173	116 596	54 366	87 674	40 994	99 763	46 807	128 685	60 179	- 28 922	- 13 372		
1966-70	222 300	103 658	129 248	59 941	107 306	50 342	93 052	43 717	114 994	53 316	- 21 942	- 9 599		
1971-75	233 611	113 406	149 017	72 143	133 270	64 790	84 594	41 263	100 341	48 616	- 15 747	- 7 353		
1976-80	193 567	93 967	118 675	57 249	119 122	58 133	74 892	36 718	74 445	35 834	447	884		
1976	208 946	101 211	128 180	61 622	127 600	62 170	80 766	39 589	81 346	39 041	- 580	548		
1977	188 687	91 069	115 650	55 338	116 685	56 641	73 037	35 731	72 002	34 428	1 035	1 303		
1978	180 804	87 374	109 780	52 650	112 247	54 602	71 024	34 724	68 557	32 772	2 467	1 952		
1979	191 774	93 363	118 292	57 323	118 249	57 765	73 482	38 040	73 525	35 598	- 43	442		
1980	197 626	96 821	121 474	59 314	120 830	59 489	76 152	37 507	76 796	37 332	- 644	175		
o/oo <sup>1)</sup>														
1961-65	47,9	46,4	62,9	63,6	47,3	48,0	37,5	35,3	48,3	45,4	- 10,9	- 5,1		
1966-70	48,2	46,5	58,6	58,4	48,6	49,0	38,7	36,4	47,9	44,4	- 9,1	- 8,0		
1971-75	50,1	50,3	57,1	61,3	51,0	55,1	41,2	40,2	48,9	47,4	- 7,7	- 3,6		
1976-80	40,7	40,9	41,9	42,8	42,1	43,5	39,0	38,2	38,8	37,3	0,0	0,2		
1976	44,2	44,3	46,0	46,9	45,8	47,3	41,6	40,9	41,9	40,3	- 0,3	0,6		
1977	39,8	39,7	40,9	41,4	41,3	42,4	38,2	37,4	37,7	36,1	0,5	1,4		
1978	38,0	38,0	38,7	39,3	39,6	40,7	37,1	36,3	35,8	34,2	1,3	2,0		
1979	40,2	40,5	41,6	42,6	41,5	42,9	38,3	37,6	38,3	37,1	- 0,0	0,5		
1980	41,3	41,9	42,5	43,9	42,3	44,0	39,6	39,1	40,0	38,9	- 0,3	0,2		

1) o/oo keskiikäluvusta - På 1 000 av medelfolkmängden - Per 1 000 of mean population

82. MUJISTA POHJOISMAISTA JA MUIHIN POHJOISMAIHIN MUUTTANEET LÄNNEITTÄIN 1971-80  
IN- OCH UTVANDRARE FRÅN OCH TILL ÖVRIGA NORDEN LÄNSVIS 1971-80  
MIGRANTS FROM/TO OTHER NORDIC COUNTRIES BY PROVINCE 1971-80

LÄÄNI LÄN PROVINCE	1971-75 <sup>1)</sup>	1976-80 <sup>2)</sup>	1977	1978	1979	1980	1971-75	1976-80	1977	1978	1979	1980
	LUKU - ANTAL - NUMBER						o/oo <sup>2)</sup>					
<b>MAAHANMUUTTANEET - INVANDRARE - IMMIGRANTS</b>												
KOKO MAA - HELA RIKET WHOLE COUNTRY	12 914	6 391	5 435	5 121	7 720	10 866	2,8	1,4	1,1	1,1	1,6	2,3
KAUPUNGIT - STÄDER URBAN COMMUNES	6 593	3 954	3 063	2 929	4 572	6 308	2,5	1,4	1,1	1,0	1,6	2,2
MUUT KUNNAT - ÖVRIGA KOMMUNER RURAL COMMUNES	6 321	2 938	2 372	2 192	3 148	4 558	3,1	1,5	1,2	1,1	1,6	2,4
UUDENMAAN - NYLANDS	2 147	1 342	1 017	1 036	1 596	2 069	2,0	1,2	0,9	0,9	1,4	1,8
TURUN-PORIN - ÅBO-BJÖRNEBORGS	1 702	826	585	614	890	1 316	2,5	1,2	0,8	0,9	1,3	1,9
AHVENANMAA - ÅLAND	225	137	115	112	149	181	10,4	6,1	5,1	5,0	6,6	8,0
HÄMEEN - TAVASTEHUS	1 336	648	408	433	814	1 147	2,1	1,0	0,6	0,7	1,2	1,7
KYMEN - KYMMENE	436	223	188	167	241	332	1,3	0,6	0,5	0,5	0,7	1,0
MIKKELIN - S:T MICHELS	242	127	105	88	155	174	1,1	0,6	0,5	0,4	0,7	0,8
POHJ.-KARJALAN - NORRA KARELENS	273	148	112	85	162	239	1,5	0,8	0,6	0,5	0,9	1,4
KUOPIO - KUOPIO	410	1 921	162	120	193	316	1,6	0,8	0,6	0,5	0,8	1,3
KESKI-SUOMEN - M. FINLANDS	638	333	229	252	404	551	2,7	1,4	1,0	1,0	1,7	2,3
VAASAN - VASA	1 748	1 010	766	763	1 229	1 526	4,1	2,4	1,8	1,8	2,9	3,5
OULUN - ULEÅBORGS	2 047	1 013	852	765	1 026	1 694	5,1	2,5	2,1	1,9	2,5	4,1
LAPIN - LAPPLANDS	1 710	893	896	688	861	1 321	8,7	4,6	4,6	3,5	4,4	6,8
<b>MAASTAMUUTTANEET - UTVANDRARE - EMIGRANTS</b>												
KOKO MAA - HELA RIKET WHOLE COUNTRY	11 723	13 958	15 402	12 817	13 793	12 006	2,5	2,9	3,2	2,7	2,9	2,5
KAUPUNGIT - STÄDER URBAN COMMUNES	6 425	9 043	10 318	8 524	8 729	7 795	2,5	3,2	3,6	3,0	3,1	2,7
MUUT KUNNAT - ÖVRIGA KOMMUNER RURAL COMMUNES	5 298	4 915	5 084	4 293	5 064	4 211	2,6	2,6	2,7	2,2	2,6	2,2
UUDENMAAN - NYLANDS	2 140	3 262	4 014	2 976	2 905	2 740	2,0	2,9	3,6	2,7	2,6	2,4
TURUN-PORIN - ÅBO-BJÖRNEBORGS	1 212	1 706	1 818	1 711	1 730	1 503	1,8	2,4	2,6	2,4	2,5	2,1
AHVENANMAA - ÅLAND	157	246	260	228	258	238	7,3	10,9	11,6	10,1	11,4	10,5
HÄMEEN - TAVASTEHUS	1 126	1 455	1 544	1 447	1 459	1 269	1,7	2,2	2,3	2,2	2,2	1,9
KYMEN - KYMMENE	411	516	542	524	496	514	1,2	1,5	1,6	1,5	1,4	1,5
MIKKELIN - S:T MICHELS	264	219	216	201	231	208	1,2	1,0	1,0	1,0	1,1	1,0
POHJ.-KARJALAN - NORRA KARELENS	308	274	315	224	270	250	1,7	1,6	1,8	1,3	1,5	1,4
KUOPIO - KUOPIO	422	422	434	369	478	402	1,7	1,7	1,7	1,5	1,9	1,6
KESKI-SUOMEN - M. FINLANDS	599	598	633	529	663	504	2,5	2,5	2,6	2,2	2,7	2,1
VAASAN - VASA	1 545	1 752	2 014	1 625	1 688	1 270	3,7	4,1	4,7	3,8	3,9	2,9
OULUN - ULEÅBORGS	1 702	1 677	1 713	1 439	1 900	1 501	4,2	4,1	4,2	3,5	4,6	3,6
LAPIN - LAPPLANDS	1 837	1 850	1 899	1 546	1 715	1 607	9,3	9,4	9,7	7,9	8,8	8,2
<b>NETTOMAAHANLUTTO - NETTOINVANDRING - NET IMMIGRATION</b>												
KOKO MAA - HELA RIKET WHOLE COUNTRY	1 191	- 7 066	- 9 967	- 7 696	- 6 073	- 1 140	0,3	- 1,5	- 2,1	- 1,6	- 1,3	- 0,2
KAUPUNGIT - STÄDER URBAN COMMUNES	168	- 5 089	- 7 255	- 5 595	- 4 157	- 1 487	0,1	- 1,8	- 2,6	- 2,0	- 1,5	- 0,5
MUUT KUNNAT - ÖVRIGA KOMMUNER RURAL COMMUNES	1 023	- 1 977	- 2 712	- 2 101	- 1 916	347	0,5	- 1,0	- 1,4	- 1,1	- 1,0	0,2
UUDENMAAN - NYLANDS	7	- 1 920	- 2 997	- 1 940	- 1 309	- 671	0,0	- 1,7	- 2,7	- 1,8	- 1,2	- 0,6
TURUN-PORIN - ÅBO-BJÖRNEBORGS	490	- 879	- 1 233	- 1 097	- 840	- 187	0,7	- 1,3	- 1,8	- 1,6	- 1,2	- 0,3
AHVENANMAA - ÅLAND	68	- 109	- 145	- 116	- 109	- 57	3,2	- 4,8	- 6,5	- 5,2	- 4,8	- 2,5
HÄMEEN - TAVASTEHUS	210	- 807	- 1 136	- 1 014	- 645	- 122	0,3	- 1,0	- 1,7	- 1,5	- 1,0	- 0,2
KYMEN - KYMMENE	25	- 293	- 354	- 357	- 255	- 182	0,1	- 0,7	- 1,0	- 1,0	- 0,7	- 0,5
MIKKELIN - S:T MICHELS	- 22	- 92	- 111	- 113	- 76	- 34	- 0,1	- 0,4	- 0,5	- 0,5	- 0,4	- 0,2
POHJ.-KARJALAN - NORRA KARELENS	- 35	- 127	- 203	- 141	- 108	- 11	- 0,2	- 0,6	- 1,1	- 0,8	- 0,6	- 0,1
KUOPIO - KUOPIO	- 12	- 230	- 272	- 249	- 285	- 86	- 0,0	- 1,1	- 1,1	- 1,0	- 1,1	- 0,3
KESKI-SUOMEN - M. FINLANDS	39	- 266	- 404	- 277	- 259	47	0,2	- 1,1	- 1,7	- 1,1	- 1,1	0,2
VAASAN - VASA	203	- 742	- 1 248	- 860	- 459	256	0,5	- 1,1	- 2,9	- 2,0	- 1,1	0,6
OULUN - ULEÅBORGS	345	- 664	- 861	- 674	- 874	193	0,9	- 2,1	- 2,1	- 1,6	- 2,1	0,5
LAPIN - LAPPLANDS	- 127	- 937	- 1 003	- 858	- 854	- 286	- 0,6	- 4,4	- 5,1	- 4,4	- 4,4	- 1,5

1) Vuosikeskiarvo - Årsmedeltal - Annual mean

2) o/oo keskiiväkiluvusta - På 1 000 av medelfolkvärdngen - Per 1 000 of mean population

83. MUISTA POHJOISMAISTA MUUTTANEET TULOLÄÄNI, LÄHTÖMAAN, IÄN, SIVIILISÄÄDYN JA SUKUPUOLEN MUKAAN 1980  
 INVANDRARE FRÅN ÖVRIGA NORDEN EFTER INVANDRINGSLÄN, UTVANDRINGSLAND, ÅLDER, CIVILSTÄND OCH KÖN 1980  
 IMMIGRANTS FROM OTHER NORDIC COUNTRIES BY PROVINCE OF IMMIGRATION, COUNTRY OF EMIGRATION, AGE, MARITAL STATUS AND SEX 1980

TULOLÄÄNI PROVINCE OF IMMIGRATION	KAIKKI MUUTT. ALLA INFLYTT. ALL IMMIGRANTS		LÄHTÖMAA - UTVANDRINGSLAND - COUNTRY OF EMIGRATION										SIVIILISÄÄTY - CIVILSTÄND - MARITAL ST.					
			RUOTSI SVERIGE SWEDEN		NORJA NORGE NORWAY		TANSKA DANMARK DENMARK		ISLANTI ISLAND ICELAND		NAIMATTOMAT OGIFTA SINGLE IKK-ÅLDER-AGE 15-		NAIMISSA GIFTA MARRIED		LESKET JA ER. ÄNKEL, ÄNKOR O FRÄNSKILDA WIDOWED AND DIVORCED			
			MS	M	MS	M	MS	M	MS	M	MS	M	MS	M	MS	M	MS	M
KOKO MAA WHOLE COUNTRY	10866	6031	10202	5655	394	233	267	142	3	1	4749	2765	2961	1590	646	370		
KAUPUNGIT URBAN COMMUNES	6308	3463	5871	3216	217	127	218	119	2	1	2919	1643	1644	894	431	259		
MUUT KUNNAT RURAL COMMUNES	4558	2568	4331	2439	177	106	49	23	1	-	1830	1122	1317	696	215	111		
UUDENMAAN KAUPUNGIT	2069	1065	1838	945	86	47	143	72	2	1	925	465	560	297	163	92		
MUUT KUNNAT	1650	847	1444	738	78	43	126	65	2	1	790	386	431	233	133	76		
TURUN-PORIN KAUPUNGIT	1316	736	1244	687	35	25	37	24	-	-	531	314	380	206	101	68		
MUUT KUNNAT	948	529	898	495	24	17	26	17	-	-	392	229	269	146	79	56		
AHVENANMAA KAUPUNGI	181	91	171	86	8	5	2	-	-	-	92	47	50	27	6	3		
MUUT KUNNAT	82	40	75	37	5	3	2	-	-	-	51	24	17	11	2	1		
HÄMEEN KAUPUNGIT	1147	629	1082	596	38	20	27	13	-	-	505	279	302	165	75	45		
MUUT KUNNAT	804	437	752	410	29	15	23	12	-	-	376	204	201	106	54	36		
KYMEN KAUPUNGIT	332	178	306	161	7	3	19	14	-	-	170	88	79	46	19	10		
MUUT KUNNAT	261	144	238	128	6	3	17	13	-	-	129	70	64	37	16	8		
MIKKELIN KAUPUNGIT	174	99	163	95	9	4	2	-	-	-	76	42	45	23	10	5		
MUUT KUNNAT	82	49	81	48	1	1	-	-	-	-	35	20	19	10	6	4		
POHJOIS-KARJALAN KAUPUNGIT	239	137	228	129	9	6	2	2	-	-	110	73	61	32	15	6		
MUUT KUNNAT	115	68	107	62	8	6	-	-	-	-	57	37	28	15	7	4		
KUOPIO KAUPUNGIT	316	186	309	184	2	1	5	1	-	-	145	99	74	37	26	15		
MUUT KUNNAT	186	106	183	105	-	-	3	1	-	-	84	56	46	24	14	7		
KESKI-SUOMEN KAUPUNGIT	551	319	534	308	9	6	8	5	-	-	235	149	159	86	28	14		
MUUT KUNNAT	217	125	211	122	1	-	5	3	-	-	99	65	61	30	7	5		
VAASAN KAUPUNGIT	1526	826	1496	812	18	9	11	5	1	-	584	330	455	237	71	38		
MUUT KUNNAT	722	389	704	381	8	4	10	4	-	-	311	166	202	110	40	20		
OULUN KAUPUNGIT	1694	997	1629	957	59	36	6	4	-	-	728	484	469	247	78	42		
MUUT KUNNAT	710	412	677	392	29	16	4	4	-	-	321	210	185	100	45	24		
LAPIN KAUPUNGIT	1321	768	1202	695	114	71	5	2	-	-	648	395	327	187	54	32		
MUUT KUNNAT	531	317	501	298	28	19	2	-	-	-	274	174	121	72	28	18		
	790	451	701	397	86	52	3	2	-	-	374	221	206	115	26	14		

84. MUISTA POHJOISMAISTA MUUTTANEET IÄN, SIVIILISÄÄDYN, KIELEN JA SUKUPUOLEN MUKAAN 1980  
 INVANDRARE FRÅN ÖVRIGA NORDEN EFTER ÅLDER, CIVILSTÄND, SPRÅK OCH KÖN 1980  
 IMMIGRANTS FROM OTHER NORDIC COUNTRIES BY AGE, MARITAL STATUS, LANGUAGE AND SEX 1980

IKÄ ÅLDER AGE	KAIKKI MUUTTANEET ALLA UTVANDRARE ALL EMIGRANTS		SIVIILISÄÄTY - CIVILSTÄND - MARITAL STATUS										KIELI - SPRÅK - LANGUAGE					
			NAIMATTOMAT OGIFTA SINGLE		NAIMISSA GIFTA MARRIED		LESKET ÄNKEL. O ÄNKOR WIDOWED		EROTETUT FRÄNSKILDA DIVORCED		SUOMI FINNSKA FINNISH		RUOTSI SVENSKA SWEDISH		MUU ANNAT OTHER			
			MS	M	MS	M	MS	M	MS	M	MS	M	MS	M	MS	M	MS	M
- 4	1077	3.4	544	1077	544	-	-	-	-	-	-	874	437	115	56	88	51	
5 - 9	947	3.2	527	947	527	-	-	-	-	-	-	806	443	78	50	63	34	
10 - 14	486	1.4	235	486	235	-	-	-	-	-	-	437	209	43	21	6	5	
15 - 19	952	2.5	420	952	416	19	4	-	-	1	-	892	397	57	23	3	-	
20 - 24	2467	6.4	1279	2116	1163	327	105	-	-	24	11	2208	1161	244	111	15	7	
25 - 29	1945	4.8	1160	1056	721	789	390	3	1	97	48	1706	1014	220	137	19	9	
30 - 34	1449	3.5	913	399	298	903	520	8	4	139	91	1273	803	167	107	9	3	
35 - 39	567	1.8	386	111	83	361	233	5	2	90	68	477	333	79	48	11	5	
40 - 44	302	1.1	212	46	39	186	112	3	1	67	60	257	180	44	31	1	1	
45 - 49	194	0.7	127	30	18	115	73	4	2	45	34	161	106	30	19	3	2	
50 - 54	140	0.5	80	20	13	79	49	14	3	27	15	121	69	18	10	1	1	
55 - 59	97	0.4	47	18	7	52	31	17	4	10	5	86	40	10	6	1	1	
60 - 64	68	0.3	30	6	4	39	20	11	2	12	4	57	27	11	3	-	-	
65 - 69	88	0.4	36	7	3	49	26	18	4	14	3	68	25	20	11	-	-	
70 -	87	0.2	35	8	-	42	27	30	6	7	2	65	28	22	7	-	-	
YHTEENSÄ SUMMA - TOTAL	10866	2.3	6031	7259	4071	2961	1590	113	29	533	341	9488	5272	1155	640	220	119	

1) o/oo keskväkiluvusta - På 1 000 av medelfolkvärdet - Per 1 000 of mean population

IKK - ALDER - AGE														INVANDRINGSLÄN
-14		15-29		20-24		25-29		30-44		45-64		65-		
MS	M	MS	M	MS	M	MS	M	MS	M	MS	M	MS	M	
2510	1306	952	420	2467	1279	1945	1160	2318	1511	499	284	175	71	HELÄ RIKET
1314	667	550	246	1491	741	1242	744	1304	849	304	176	103	40	STÄDER
1196	639	402	174	976	538	703	416	1014	662	195	108	72	31	ÖVRIGA KOMMUNER
421	211	152	56	462	190	401	225	493	312	105	55	35	16	NYLANDS
296	152	124	44	384	153	342	194	396	248	84	45	24	11	STÄDER
125	59	28	12	78	37	59	31	97	64	21	10	11	5	ÖVRIGA KOMMUNER
304	148	93	42	247	128	269	158	313	211	72	43	18	6	ÅBO-BJURNEBORGS
208	98	65	29	183	94	204	124	219	146	53	32	16	6	STÄDER
96	50	28	13	64	34	65	34	94	65	19	11	2	-	ÖVRIGA KOMMUNER
33	14	11	5	45	16	32	21	51	30	8	4	1	1	ÅLAND
12	4	4	2	28	11	18	11	18	11	2	1	-	-	STAD
21	10	7	3	17	5	14	10	33	19	6	3	1	1	ÖVRIGA KOMMUNER
265	140	94	34	251	115	238	141	233	160	52	33	14	6	TAVASTEUS
173	91	69	23	190	87	179	108	145	98	38	24	10	6	STÄDER
92	49	25	11	61	28	59	33	88	62	14	9	4	-	ÖVRIGA KOMMUNER
64	34	27	9	92	46	71	44	58	37	14	7	6	1	KYMHENE
52	29	16	5	70	37	60	37	45	28	14	7	4	1	STÄDER
12	5	11	4	22	9	11	7	13	9	-	-	2	-	ÖVRIGA KOMMUNER
43	29	8	5	44	23	26	12	40	26	9	3	4	1	S:t MICHELS
22	15	4	3	17	8	14	7	20	14	4	2	1	-	STÄDER
21	14	4	2	27	15	12	5	20	12	5	1	3	1	ÖVRIGA KOMMUNER
53	26	20	14	59	28	45	31	48	32	7	4	7	2	NORRA KARELENS
23	10	12	9	28	14	23	16	21	15	4	2	4	2	STÄDER
30	16	8	5	31	14	22	15	27	17	3	2	3	-	ÖVRIGA KOMMUNER
71	35	34	18	74	44	50	34	69	45	13	8	5	2	KUOPIO
42	19	22	12	40	20	33	24	36	25	10	6	3	-	STÄDER
29	16	12	6	34	24	17	10	33	20	3	2	2	2	ÖVRIGA KOMMUNER
129	70	52	28	122	74	77	41	143	90	24	15	4	1	MELLERSTA FINLANDS
50	25	18	12	63	39	31	17	48	28	6	4	1	-	STÄDER
79	45	34	16	59	35	46	24	95	62	18	11	3	1	ÖVRIGA KOMMUNER
416	221	119	49	293	144	273	166	304	189	75	37	46	20	VASA
169	93	59	23	159	75	136	82	137	88	34	18	28	10	STÄDER
247	128	60	26	134	69	137	84	167	101	41	19	18	10	ÖVRIGA KOMMUNER
419	224	183	87	430	275	260	162	326	205	57	36	19	8	ULEÅBGRGS
159	78	90	48	180	116	118	71	125	76	32	21	6	2	STÄDER
260	146	93	39	250	159	142	91	201	129	25	15	13	6	ÖVRIGA KOMMUNER
292	154	159	73	348	196	203	125	240	174	63	39	16	7	LAPPLANDS
108	53	67	36	149	87	84	53	94	72	23	14	6	2	STÄDER
184	101	92	37	199	109	119	72	146	102	40	25	10	5	ÖVRIGA KOMMUNER

85. MUIHIN POHJOISMAIHIN MUUTTANEET IÄN, SIVILISÄÄDYN, KIELEN JA SUKUPUOLEN MUKAAN 1980  
 UTVANDRARE TILL ÖVRIGA NORDEN EFTER ALDER, CIVILSTÄND, SPRÄK OCH KÖN 1980  
 EMIGRANTS TO OTHER NORDIC COUNTRIES BY AGE, MARITAL STATUS, LANGUAGE AND SEX 1980

IKK ÄLDER AGE	KAIKKI MUUTTANEET ALLA UTVANDRARE ALL EMIGRANTS			SIVILISÄÄDY - CIVILSTÄND - MARITAL STATUS								KIELI - SPRÄK - LANGUAGE					
				NAIMÄTTOMAT OGIFTA SINGLE		NAIMISSA GIFTA MARRIED		LESKET ÄNKEL. O ÄNKOR WIDOWED		EROTETUT FRÄNSKILDA DIVORCED		SUOMI FINNSKA FINNISH		RUOTSI SVENSKA SWEDISH		MUU ANNAT OTHER	
	MS	O/OO	M	MS	M	MS	M	MS	M	MS	M	MS	M	MS	M	MS	M
- 4	717	2.2	378	717	378	-	-	-	-	-	-	584	310	122	60	11	8
5 - 9	412	1.4	207	412	207	-	-	-	-	-	-	321	158	79	43	12	6
10 - 14	293	0.8	132	293	132	-	-	-	-	-	-	240	105	52	27	1	-
15 - 19	2351	6.2	943	2300	939	49	4	-	-	2	-	2116	854	228	86	7	3
20 - 24	3967	10.3	2017	3533	1845	400	161	1	1	33	10	3468	1797	489	216	10	4
25 - 29	1909	4.7	1142	1223	779	533	280	2	1	151	82	1615	967	286	168	8	7
30 - 34	1013	2.3	625	357	230	447	253	3	3	206	139	834	526	164	92	13	7
35 - 39	460	1.4	302	96	64	249	165	2	1	113	72	365	240	89	58	6	4
40 - 44	315	1.1	177	51	33	178	93	5	-	81	51	262	149	47	24	6	4
45 - 49	196	0.7	116	28	16	114	70	6	1	48	29	160	92	35	24	1	-
50 - 54	135	0.5	69	16	10	71	38	10	1	38	20	109	56	23	11	3	2
55 - 59	97	0.4	37	9	3	53	24	11	-	24	10	78	27	17	8	2	2
60 - 64	49	0.2	22	1	-	24	15	15	4	9	3	34	15	15	7	-	-
65 - 69	43	0.2	14	4	2	18	9	16	3	5	-	26	7	17	7	-	-
70 -	49	0.1	18	5	2	15	10	21	3	8	3	29	11	20	7	-	-
YHTEENSÄ SUMMA - TOTAL	12006	2.5	6199	9045	4640	2151	1122	92	18	718	419	10241	5314	1685	838	80	47

86. MUIHIN POHJOISMAIHIN MUUTTANEET LÄHTÖLÄÄNIN, TULOmaan, IÄN, SIVIILISÄÄDYN JA SUKUPUOLEN MUKAAN 1980  
TILL ÖVRIGA NORDEN UTVANDRARE EFTER UTVANDRINGSLÄN, INVANDRINGSÄLDER, CIVILSTÄND OCH KÖN 1980  
EMIGRANTS TO OTHER NORDIC COUNTRIES BY PROVINCE OF EMIGRATION, COUNTRY OF IMMIGRATION, AGE, MARITAL STATUS AND SEX 1980

LÄHTÖLÄÄNI PROVINCE OF EMIGRATION	KAIKKI MUUTT. ALLA UTFLYTT. ALL EMIGRANTS		TULOmaa - INVANDRINGSÄLDER - COUNTRY OF IMMIGRATION								SIVIILISÄÄDY - CIVILSTÄND - MARITAL ST.							
			RUOTSI SVERIGE SWEDEN		NORJA NORGE NORWAY		TANSKA DANMARK DENMARK		ISLANDI ISLAND ICELAND		NAIMATTOMAT OGIFTA SINGLE IKÄ-ÄLDER-AGE 15-		NAIMISSA GIFTA MARRIED		LESKET JA ER. ÄNKEL. ÄNKOR O FRÄNSKILDA WIDDED AND DIVORCED			
	MS	M	MS	M	MS	M	MS	M	MS	M	MS	M	MS	M	MS	M		
KOKO MAA WHOLE COUNTRY	12006	6199	11245	5821	519	261	235	114	7	3	7623	3923	2151	1122	810	437		
KAUPUNGI URBAN COMMUNES	7795	3929	7276	3682	323	155	190	89	6	3	4751	2354	1463	757	627	343		
MUUT KUNNAT RURAL COMMUNES	4211	2270	3969	2139	196	106	45	25	1	-	2872	1569	688	365	183	94		
UUDENMAAN KAUPUNGI	2740	1287	2494	1174	129	62	115	50	2	1	1509	682	613	309	240	122		
MUUT KUNNAT	2277	1047	2049	944	116	56	110	46	2	1	1261	550	506	253	215	104		
TURUN-PORIN KAUPUNGI	463	240	445	230	13	6	5	4	-	-	248	132	107	56	25	18		
MUUT KUNNAT	1503	762	1398	706	58	28	43	27	4	1	850	417	315	173	124	74		
KAUPUNGI	1144	575	1064	532	44	23	33	19	3	1	635	312	241	131	107	65		
MUUT KUNNAT	359	187	334	174	14	5	10	8	1	-	215	105	74	42	17	9		
AHVENANMAA KAUPUNGI	238	117	224	111	8	4	5	1	1	1	142	68	39	18	19	13		
MUUT KUNNAT	131	60	123	57	2	1	5	1	1	1	77	35	24	10	11	7		
KAUPUNGI	107	57	101	54	6	3	-	-	-	-	65	33	15	8	8	6		
MUUT KUNNAT	1269	684	1194	646	48	23	27	15	-	-	805	429	226	121	98	52		
KAUPUNGI	981	528	919	497	43	20	19	11	-	-	632	334	161	86	79	44		
MUUT KUNNAT	288	156	275	149	5	3	8	4	-	-	173	95	65	35	19	8		
KYMEN KAUPUNGI	514	266	475	246	30	16	9	4	-	-	337	157	89	50	45	32		
MUUT KUNNAT	379	201	358	190	16	9	5	2	-	-	248	117	65	38	39	28		
KAUPUNGI	135	65	117	56	14	7	4	2	-	-	89	40	24	12	6	4		
MUUT KUNNAT	208	94	194	87	8	5	6	2	-	-	149	66	32	13	11	6		
KAUPUNGI	125	51	120	49	2	1	3	1	-	-	82	34	25	7	6	4		
MUUT KUNNAT	83	43	74	38	6	4	3	1	-	-	67	34	7	6	5	2		
POHJOIS-KARJALAN KAUPUNGI	250	117	237	111	9	4	4	2	-	-	189	89	24	12	13	4		
MUUT KUNNAT	149	72	141	69	8	3	-	-	-	-	106	52	16	8	7	3		
KAUPUNGI	101	45	96	42	1	1	4	2	-	-	83	37	8	4	6	1		
MUUT KUNNAT	402	206	390	201	6	3	6	2	-	-	302	156	56	28	10	5		
KAUPUNGI	209	100	204	97	2	1	3	2	-	-	145	68	36	18	7	4		
MUUT KUNNAT	193	106	186	104	4	2	3	-	-	-	157	88	20	10	3	1		
KESKI-SUOMEN KAUPUNGI	504	267	494	261	5	3	5	3	-	-	350	195	70	33	30	16		
MUUT KUNNAT	183	96	177	93	4	2	2	1	-	-	128	68	29	14	13	8		
KAUPUNGI	321	171	317	168	1	1	3	2	-	-	222	127	41	19	17	8		
MUUT KUNNAT	1270	631	1239	616	24	11	7	4	-	-	822	397	226	121	64	26		
KAUPUNGI	752	366	730	355	17	8	5	3	-	-	464	218	132	69	49	23		
MUUT KUNNAT	518	265	509	261	7	3	2	1	-	-	358	179	94	52	15	3		
OULUN KAUPUNGI	1501	899	1424	860	72	37	5	2	-	-	1050	649	227	119	78	49		
MUUT KUNNAT	736	430	688	404	44	24	4	2	-	-	476	284	123	62	50	35		
KAUPUNGI	765	469	736	456	28	13	1	-	-	-	574	365	104	57	28	14		
MUUT KUNNAT	1607	869	1482	802	122	65	3	2	-	-	1118	616	234	125	78	38		
KAUPUNGI	729	403	703	395	25	7	1	1	-	-	497	282	105	61	44	18		
MUUT KUNNAT	878	466	779	407	97	58	2	1	-	-	621	334	129	64	34	20		

87. MUUSTA POHJOISMAISTA MUUTTANEET SYNTYMÄPAIKAN JA TULOLÄÄNIN MUKAAN 1980  
INVANDRARE FRÅN ÖVRIGA NORDEN EFTER FÖDELSEORT OCH INVANDRINGSÄLDER 1980  
IMMIGRANTS FROM OTHER NORDIC COUNTRIES BY BIRTH-PLACE AND PROVINCE OF IMMIGRATION 1980

SYNTYMÄPAIKKA FÖDELSEORT BIRTH-PLACE	YHTEENSÄ SUMMA TOTAL	TULOLÄÄNI - INVANDRINGSÄLDER - PROVINCE OF IMMIGRATION											
		UUDENMAAN NYLANDS	TURUN- PORIN ÅBO-BJ. BORGS	AHVENAN- MAAN ÅLAND	HÄMEEN TAVASTE- HUS	KYMEN KYMENE	MIKKELIN S:T MICHELS	POHJOIS- KARJALAN NORRA KARELENS	KUOPIO KUOPIO	KESKI- SUOMEN MELLERSTA FINLANDS	VAASAN VASA	OULUN ULEÅBORGS	LAPIN LAPPLANDS
SUOMI - FINLAND	9 116	1 782	1 112	102	984	289	139	202	268	471	1 208	1 413	1 146
LÄÄNI - LÄN - PROVINCE													
UUDENMAAN - NYLANDS	1 078	838	59	9	63	12	6	2	17	11	26	24	11
TURUN-PORIN - ÅBO-BJÖRNEBORGS	860	104	596	6	65	4	2	3	12	30	21	11	
AHVENANMAA - ÅLAND	83	5	2	75	-	-	-	-	-	-	1	-	-
HÄMEEN - TAVASTEHEUS	687	124	57	-	431	9	5	2	1	15	21	14	8
KYMEN - KYMENE	519	124	53	1	46	202	6	10	9	11	24	29	4
MIKKELIN - S:T MICHELS	215	49	18	-	33	17	67	2	12	8	6	-	3
POHJOIS-KARJ. - NORRA KARELENS	359	77	27	-	40	7	9	154	13	11	1	14	6
KUOPIO - KUOPIO	410	88	26	-	39	8	11	11	173	20	7	17	10
KESKI-SUOMEN - MELL. FINLANDS	535	59	39	-	57	1	6	-	5	312	40	11	5
VAASAN - VASA	1 341	92	10	83	11	7	3	5	26	960	30	20	
OULUN - ULEÅBORGS	1 712	139	83	-	86	9	11	12	17	33	57	1 176	89
LAPIN - LAPPLANDS	1 317	81	60	1	41	7	7	4	13	12	35	77	979
MUU POHJOISMAA - ÖVRIGT NORDISKT LAND - OTHER NORDIC COUNTRY	15- 1 611 1 404 207	263 211 52	179 155 24	79 28 51	150 139 11	41 37 4	32 29 3	31 28 3	44 43 1	75 74 1	286 254 32	265 253 12	166 153 13
MUU MAA - ÖVRIGT LAND OTHER COUNTRY	139	24	25	-	13	2	3	6	4	5	32	16	9
YHTEENSÄ - SUMMA TOTAL	10 866	2 069	1 316	181	1 147	332	174	239	316	551	1 526	1 694	1 321

1) Ikä - Ålder - Age

IKK - ALDER - AGE														UTVANDRINGSLÄN
-14		15-19		20-24		25-29		30-44		45-64		65-		
MS	M	MS	M	MS	M	MS	M	MS	M	MS	M	MS	M	
1422	717	2351	943	3967	2017	1909	1142	1788	1104	477	244	92	32	HELA RIKET
954	475	1337	528	2462	1197	1362	783	1296	765	327	164	57	17	STÄDER
468	242	1014	415	1505	820	547	359	492	339	150	80	35	15	ÖVRIGA KOMMUNER
378	174	338	124	776	342	500	251	587	311	137	75	24	10	NYLANDS
295	140	264	92	651	282	432	207	497	255	120	66	18	5	STÄDER
83	34	74	32	125	60	68	44	90	56	17	9	6	5	ÖVRIGA KOMMUNER
214	98	216	67	423	207	269	155	294	194	69	34	18	7	ÅBO-BJÖRNEBORGS
161	67	155	48	312	154	219	123	229	151	53	26	15	6	STÄDER
53	31	61	19	111	53	50	32	65	43	16	8	3	1	ÖVRIGA KOMMUNER
38	18	30	9	77	38	34	20	44	23	13	8	2	1	ÅLAND
19	8	13	5	41	19	20	10	32	16	6	2	-	-	STÄDER
19	10	17	4	36	19	14	10	12	7	7	6	2	1	ÖVRIGA KOMMUNER
140	82	233	88	432	224	224	147	184	117	46	23	10	3	TAVASTEUS
109	64	185	69	335	178	171	111	140	88	34	16	7	2	STÄDER
31	18	48	19	97	46	53	36	44	29	12	7	3	1	ÖVRIGA KOMMUNER
43	27	84	27	209	86	80	56	73	54	23	15	2	1	KYMMENE
27	18	56	19	161	66	62	45	51	40	21	13	1	-	STÄDER
16	9	28	8	48	20	18	11	22	14	2	2	1	1	ÖVRIGA KOMMUNER
16	7	39	14	79	28	34	22	27	17	12	6	1	-	S:T MICHELS
12	6	23	8	41	11	20	11	20	11	9	4	-	-	STÄDER
4	1	16	6	38	17	14	11	7	6	3	2	1	-	ÖVRIGA KOMMUNER
24	12	62	22	98	43	34	23	22	14	8	3	2	-	NORRA KARELENS
20	9	40	15	47	23	22	15	13	7	6	3	1	-	STÄDER
4	3	22	7	51	20	12	8	9	7	2	-	1	-	ÖVRIGA KOMMUNER
34	17	100	43	154	71	71	50	30	20	10	4	3	1	KUOPIO
21	10	42	15	79	33	42	28	14	10	8	3	3	1	STÄDER
13	7	58	28	75	38	29	22	16	10	2	1	-	-	ÖVRIGA KOMMUNER
54	23	117	52	191	102	65	42	48	33	24	12	5	3	MELLERSTA FINLANDS
13	6	36	16	79	41	25	17	20	13	8	3	-	-	STÄDER
41	17	79	36	112	61	40	25	28	20	16	9	5	3	ÖVRIGA KOMMUNER
158	87	260	95	445	213	192	119	156	93	49	22	10	2	VASA
107	56	143	47	246	113	113	76	110	61	28	12	5	1	STÄDER
51	31	117	48	199	100	79	43	46	32	21	10	5	1	ÖVRIGA KOMMUNER
146	82	398	197	534	346	217	134	161	145	39	23	6	2	ULEÅBORGS
87	49	158	82	248	153	134	76	90	59	17	10	2	1	STÄDER
59	33	240	115	286	193	83	58	71	56	22	13	4	1	ÖVRIGA KOMMUNER
177	90	474	205	549	317	189	123	162	113	47	19	9	2	LAPPLANDS
83	42	220	112	222	124	102	64	80	54	17	6	5	1	STÄDER
94	48	254	93	327	193	87	59	82	59	30	13	4	1	ÖVRIGA KOMMUNER

88. MUIHIN POHJOISMAIHIN MUUTTANEET<sup>1)</sup> KOULUTUSASTEEN, SUKUPUOLEN JA LÄHTÖLÄÄNIN MUKAAN 1980  
 UTVANDRARE<sup>1)</sup> TILL ÖVRIGA NORDEN EFTER UTBILDNINGSNIVÅ, KÖN OCH UTVANDRINGSLÄN 1980  
 EMIGRANTS<sup>1)</sup> TO OTHER NORDIC COUNTRIES BY LEVEL OF EDUCATION, SEX AND PROVINCE OF EMIGRATION 1980

LÄNNI LÄN PROVINCE	PERUSASTEEN JÄLKEINEN KOULUTUSASTE UTBILDNINGSNIVÅ EFTER GRUNDNIVÅ LEVEL OF EDUCATION AFTER BASIC EDUCATION										EI PERUSASTEEN JÄLKEISTÄ KOULU- TUSTA EJ UTBILDNING EF- TER GRUNDNIVÅ NO EDUCATION COMPLETED AFTER BASIC EDUCATION			
	YHTEENSA SUMMA TOTAL		ALEMPI KESKIASTE LÄGRE MELLANNIVÅ LOWER SECOND STAGE OF SECOND LEVEL		YLEMPI KESKIASTE HÖGRE MELLANNIVÅ UPPER SECOND STAGE OF SECOND LEVEL		KORKEA-ASTE HÖGRE NIVÅ THIRD LEVEL		TUNTEMATON OKÄND UNKNOWN					
	MS	M	MS	M	MS	M	MS	M	MS	M	MS	M		
KOKO MAA - HELA RIKET WHOLE COUNTRY	10518	5452	2645	1671	2470	868	931	407	10	5	4462	2501		
UUDENMAAN - NYLANDS	2344	1106	408	236	567	181	328	139	5	3	1036	547		
TURUN-PORIN - ÅBO-BJÖRNEB.	1280	658	246	146	322	126	170	76	2	1	540	309		
AHVENMAA - ÅLAND	199	98	39	20	49	21	12	7	1	0	98	50		
HÄMEEN - TAVASTEUS	1124	601	283	184	270	110	89	39	1	0	481	268		
KYMEN - KYMMENE	469	238	100	68	153	47	42	22	0	0	174	101		
NIKKELIN - S:T MICHELS	190	87	48	23	61	21	12	3	0	0	69	40		
P-KARJALAN - N. KARELENS	224	104	43	30	82	24	13	8	0	0	86	42		
KUOPIO - KUOPIO	366	187	80	52	109	37	29	14	0	0	148	84		
K-SUOMEN - MELL. FINLANDS	448	244	117	70	80	25	41	19	0	0	210	130		
VAASAM - VASA	1105	539	316	182	277	86	72	32	0	0	440	239		
OULUN - ULEÅBORGS	1347	815	463	331	255	110	71	26	0	0	558	348		
LAPIN - LAPPLANDS	1422	775	502	329	245	80	52	22	1	1	622	343		

1) 16-vuotiaat ja heitä vanhemmat - 16-åringar och äldre - Persons aged 16 and over



89. MUJISTA POHJOISMAISTA JA MUIHIN POHJOISMAIHIN MUUTTANEET VUOSINELJÄNNEKSEN JA SUKUPUOLEN MUKAAN LÄÄNEITTÄIN 1980  
IN- OCH UTVANDRARE FRÅN OCH TILL ÖVRIGA NORDEN EFTER ÅRSKVARTAL OCH KÖN LÄNSVIS 1980  
MIGRANTS FROM/TO OTHER NORDIC COUNTRIES BY QUARTER OF THE YEAR, SEX AND PROVINCE 1980

LÄXNI PROVINCE	MAAHANMUUTTANEET - INVANDRARE - IMMIGRANTS											
	KAIKKI MUUTTANEET ALLA INVANDRARE ALL IMMIGRANTS			VUOSINELJÄNNEKSEN - KVARTAL - QUARTER OF THE YEAR								
	MS	0/00 <sup>1)</sup>	M	I		II		III		IV		
				MS	M	MS	M	MS	M	MS	M	
KOKO MAA WHOLE COUNTRY	10866	2.3	6031	1898	1110	2588	1494	3659	1870	2721	1557	
KAUPUNGIT URBAN COMMUNES	6308	2.2	3463	1192	673	1370	801	2120	1063	1626	926	
MUUT KUNNAT RURAL COMMUNES	4558	2.4	2568	706	437	1218	693	1539	807	1095	631	
UUDENMAAN KAUPUNGIT	2069	1.8	1065	442	245	420	221	649	308	558	291	
KAUPUNGIT	1650	1.8	847	372	201	307	166	515	241	456	239	
MUUT KUNNAT	419	2.1	218	70	44	113	55	134	67	102	52	
TURUN-PÖRIN KAUPUNGIT	1316	1.9	736	220	136	276	158	435	225	385	217	
KAUPUNGIT	948	2.2	529	171	104	199	116	320	164	258	145	
MUUT KUNNAT	368	1.3	207	49	32	77	42	115	61	127	72	
AHVENANMAA KAUPUNKI	181	8.0	91	21	14	41	22	77	33	42	22	
KAUPUNKI	82	8.6	40	9	7	18	9	39	14	16	10	
MUUT KUNNAT	99	7.5	51	12	7	23	13	38	19	26	12	
HÄMEEN KAUPUNGIT	1147	1.7	629	208	110	243	142	386	198	312	179	
KAUPUNGIT	804	1.9	437	150	77	178	105	272	138	204	117	
MUUT KUNNAT	343	1.4	192	58	33	65	37	112	60	108	62	
KYMEN KAUPUNGIT	332	1.0	178	48	31	88	51	111	50	85	46	
KAUPUNGIT	261	1.1	144	42	27	69	37	87	42	63	38	
MUUT KUNNAT	71	0.6	34	6	4	19	14	24	8	22	8	
MIKKELIN KAUPUNGIT	174	0.8	99	25	14	47	28	53	26	49	31	
KAUPUNGIT	82	1.0	49	8	6	23	15	32	17	19	11	
MUUT KUNNAT	92	0.8	50	17	8	24	13	21	9	30	20	
POHJOIS-KARJALAN KAUPUNGIT	239	1.4	137	35	20	67	35	81	43	56	39	
KAUPUNGIT	115	1.3	68	19	13	41	19	24	14	31	22	
MUUT KUNNAT	124	1.4	69	16	7	26	16	57	29	25	17	
KUOPION KAUPUNGIT	316	1.3	186	56	36	57	38	122	56	81	56	
KAUPUNGIT	186	1.4	106	40	25	23	18	73	33	50	30	
MUUT KUNNAT	130	1.1	80	16	11	34	20	49	23	31	26	
KESKI-SUOMEN KAUPUNGIT	551	2.3	319	92	53	111	77	214	107	134	82	
KAUPUNGIT	217	2.3	125	42	22	45	32	71	35	59	36	
MUUT KUNNAT	334	2.2	194	50	31	66	45	143	72	75	46	
VAASAN KAUPUNGIT	1526	3.5	826	256	135	397	230	575	299	298	162	
KAUPUNGIT	722	3.9	389	142	66	159	100	271	145	150	78	
MUUT KUNNAT	804	3.3	437	114	69	238	130	304	154	148	84	
OULUN KAUPUNGIT	1694	4.1	997	245	155	504	297	539	308	406	237	
KAUPUNGIT	710	4.1	412	104	65	168	100	252	134	186	113	
MUUT KUNNAT	984	4.1	585	141	90	336	197	287	174	220	124	
LAPIN KAUPUNGIT	1321	6.8	768	250	161	337	195	419	217	315	195	
KAUPUNGIT	531	5.9	317	93	60	140	84	164	86	134	87	
MUUT KUNNAT	790	7.6	451	157	101	197	111	255	131	181	108	

1) o/oo tuloalueen keskiluvusta - På 1 000 av inflyttningsområdets medelfolkmängd - Per 1 000 of mean population in immigration area

2) o/oo lähtöalueen keskiluvusta - På 1 000 av utflyttningsområdets medelfolkmängd - Per 1 000 of mean population in emigration area

90. MAAHANMUUTTANEET IÄN, KANSALAISUUDEN, KIELEN JA SUKUPUOLEN MUKAAN 1980  
INVANDRARE EFTER ÅLDER, MEDBORGARSKAP, SPRÅK OCH KÖN 1980  
IMMIGRANTS BY AGE, CITIZENSHIP LANGUAGE AND SEX 1980

IKK ÅLDER AGE	KAIKKI MUUTTANEET - ALLA INVANDRARE ALL IMMIGRANTS								SUOMEN KANSALAIKIA - FINNSKA MEDBORGARE FINNISH CITIZENS				ULKOMAIDEN KANSALAIKIA - UTL. MEDBORGARE - FOREIGN CITIZENS							
	YHTEENSX SUMMA TOTAL		KIELI - SPRÅK - LANGUAGE						YHTEENSX SUMMA TOTAL		KIELI - SPRÅK - LANGUAGE		YHTEENSX SUMMA TOTAL		KIELI - SPRÅK - LANG.					
	MS	M	SUOMI FINNSKA FINNISH		RUOTSI SVENSKA SWEDISH		MUU ANNAT OTHER		MS	M	SUOMI FINNSKA FINNISH		RUOTSI SVENSKA SWEDISH		MS	M	RUOTSI SVENSKA SWEDISH		MUU ANNAT OTHER	
			MS	M	MS	M	MS	M			MS	M	MS	M			MS	M	MS	M
- 4	1365	679	1023	507	141	64	201	108	1132	566	935	459	100	49	233	113	41	15	104	50
5- 9	1186	646	941	499	90	57	155	90	1022	556	891	475	66	46	164	90	24	11	90	55
10-14	626	308	526	252	46	22	54	34	534	255	503	238	29	15	92	53	17	7	52	32
15-19	1048	471	936	420	60	24	52	27	959	431	910	412	49	19	89	40	11	5	52	27
20-24	2749	1406	2308	1196	250	113	191	97	2506	1280	2274	1174	229	106	243	126	21	7	188	97
25-29	2360	1366	1892	1071	241	145	227	150	2054	1161	1852	1043	200	117	306	205	41	28	225	149
30-34	1910	1129	1537	896	190	117	183	116	1652	962	1493	868	156	92	258	167	34	25	180	114
35-39	827	529	631	406	95	58	101	65	680	438	601	389	75	46	147	91	20	12	97	62
40-44	495	317	348	226	60	43	87	48	373	242	328	212	40	28	122	75	20	15	82	46
45-49	298	191	221	139	31	20	46	32	224	143	202	127	21	15	74	48	10	5	45	31
50-54	215	122	172	97	25	14	18	11	178	105	157	94	21	11	37	17	4	3	18	11
55-59	157	80	125	61	18	9	14	10	124	59	110	53	13	5	33	21	5	4	13	9
60-64	111	46	95	40	14	5	2	1	80	31	71	27	9	4	31	15	5	1	2	1
65-69	133	52	102	35	26	15	5	2	89	32	75	25	14	7	46	20	12	8	5	2
70-	143	64	109	50	29	11	5	3	93	41	80	36	13	5	50	23	16	6	5	3
YHT.-S. TOTAL	13626	7407	10968	5896	1317	717	1341	794	11702	6303	10484	5633	1035	565	1924	1104	282	152	1158	689

MAASTAMUUTTANEET - UTVANDRARE - EMIGRANTS											LÄN
KAIKKI MUUTTANEET ALLA UTVANDRARE ALL EMIGRANTS			VUOSINELJÄNNES - KVARTAL - QUARTER OF THE YEAR								
			I		II		III		IV		
MS	0/00 <sup>2)</sup>	M	MS	M	MS	M	MS	M	MS	M	
12006	2.5	6199	3423	1865	2376	1237	3795	1872	2412	1225	HELA RIKET
7795	2.7	3929	2199	1153	1522	768	2494	1203	1580	805	STÄDER
4211	2.2	2270	1224	712	854	469	1301	669	832	420	ÖVRIGA KOMMUNER
2740	2.4	1287	752	369	563	255	854	388	571	275	NYLANDS
2277	2.5	1047	642	307	448	198	717	321	470	221	STÄDER
463	2.3	240	110	62	115	57	137	67	101	54	ÖVRIGA KOMMUNER
1503	2.1	762	442	235	273	143	486	230	302	154	ÅBO-BJÖRNEBORGS
1144	2.7	575	329	171	218	115	377	175	220	114	STÄDER
359	1.3	187	113	64	55	28	109	55	82	40	ÖVRIGA KOMMUNER
238	10.5	117	71	35	34	18	70	34	63	30	ÅLAND
131	13.7	60	35	17	24	13	40	16	32	14	STÄDER
107	8.1	57	36	18	10	5	30	18	31	16	ÖVRIGA KOMMUNER
1269	1.9	684	364	199	229	127	382	200	294	158	TAVASTEHUS
981	2.3	528	276	151	182	97	307	158	216	122	STÄDER
288	1.2	156	88	48	47	30	75	42	78	36	ÖVRIGA KOMMUNER
514	1.5	266	151	86	110	55	140	64	113	61	KYMMENE
379	1.6	201	118	68	73	39	107	51	81	43	STÄDER
135	1.2	65	33	18	37	16	33	13	32	18	ÖVRIGA KOMMUNER
208	1.0	94	68	34	34	15	70	30	36	15	S:T MICHELS
125	1.4	51	37	16	18	9	46	15	24	11	STÄDER
83	0.7	43	31	18	16	6	24	15	12	4	ÖVRIGA KOMMUNER
250	1.4	117	62	35	49	22	81	40	58	20	NORRA KARELENS
149	1.7	72	37	23	27	12	56	27	29	10	STÄDER
101	1.1	45	25	12	22	10	25	13	29	10	ÖVRIGA KOMMUNER
402	1.6	206	108	63	77	37	126	62	91	44	KUOPIO
209	1.6	100	55	29	36	15	62	28	56	28	STÄDER
193	1.6	106	53	34	41	22	64	34	35	16	ÖVRIGA KOMMUNER
504	2.1	267	139	72	79	49	186	99	100	47	MELLERSTA FINLANDS
183	2.0	96	52	27	37	22	67	38	27	9	STÄDER
321	2.2	171	87	45	42	27	119	61	73	38	ÖVRIGA KOMMUNER
1270	2.9	631	336	172	226	120	445	212	263	127	VASA
752	4.0	366	199	97	132	65	255	123	166	81	STÄDER
518	2.1	265	137	75	94	55	190	89	97	46	ÖVRIGA KOMMUNER
1501	3.6	899	440	278	330	200	472	263	259	158	ULEÅBORGS
736	4.2	430	212	130	152	92	238	126	134	82	STÄDER
765	3.2	469	228	148	178	108	234	137	125	76	ÖVRIGA KOMMUNER
1607	8.2	869	490	287	372	196	483	250	262	136	LAPPLANDS
729	8.1	403	207	117	175	91	222	125	125	70	STÄDER
878	8.4	466	283	170	197	105	261	125	137	66	ÖVRIGA KOMMUNER

91. MAASTAMUUTTANEET IÄN, KANSALAIKUUDEN, KIELEN JA SUKUPUOLEN MUKAAN 1980  
 UTVANDRARE EFTER ALDER, MEDBORGERSKAP, SPRÅK OCH KÖN 1980  
 EMIGRANTS BY AGE, CITIZENSHIP, LANGUAGE AND SEX 1980

IKÄ ÅLDER AGE	KAIKKI MUUTTANEET - ALLA UTVANDRARE ALL EMIGRANTS								SUOMEN KANSALAIKIA - FINNSKA MEDBORGARE FINNISH CITIZENS						ULKOMAIDEN KANSALAIKIA - UTL. MEDBORGARE - FOREIGN CITIZENS					
	YHTEENSÄ SUMMA TOTAL		KIELI - SPRÅK - LANGUAGE						YHTEENSÄ SUMMA TOTAL		KIELI - SPRÅK - LANGUAGE				YHTEENSÄ SUMMA TOTAL		KIELI - SPRÅK - LANG.			
			SUOMI FINNSKA FINNISH		RUOTSI SVENSKA SWEDISH		MUU ANNAT OTHER				SUOMI FINNSKA FINNISH		RUOTSI SVENSKA SWEDISH				RUOTSI SVENSKA SWEDISH		MUU ANNAT OTHER	
	MS	M	MS	M	MS	M	MS	M	MS	M	MS	M	MS	M	MS	M	MS	M	MS	M
- 4	987	518	802	418	138	69	47	31	859	445	729	376	118	61	128	73	20	8	35	23
5- 9	610	307	480	237	93	54	37	16	547	277	452	224	86	49	63	30	7	5	28	12
10-14	437	206	350	164	67	33	20	9	394	186	334	156	59	30	43	20	8	3	19	9
15-19	2447	983	2202	890	233	88	12	5	2417	970	2190	885	223	83	30	13	10	5	8	3
20-24	4291	2090	3746	1846	512	225	33	21	4226	2046	3721	1827	498	216	65	44	14	7	26	18
25-29	2457	1314	2071	1094	328	179	58	41	2333	1234	2025	1065	305	168	124	80	23	11	55	40
30-34	1577	842	1291	684	207	109	79	49	1426	745	1240	650	180	93	151	97	27	16	73	47
35-39	723	427	581	340	106	67	36	20	658	387	557	324	94	60	65	40	12	7	29	17
40-44	452	243	362	194	59	31	31	18	392	207	340	180	50	26	60	36	9	5	29	17
45-49	271	159	219	126	38	25	14	8	241	142	205	119	34	23	30	17	4	2	12	8
50-54	193	97	148	76	30	12	15	9	171	84	144	74	26	10	22	13	4	2	14	9
55-59	143	55	109	38	25	12	9	5	126	45	103	35	21	9	17	10	4	3	7	4
60-64	83	36	64	26	18	9	1	1	77	33	62	26	15	7	6	3	3	2	1	1
65-69	63	22	42	12	20	9	1	1	52	18	35	10	17	8	11	4	3	1	1	1
70-	86	35	59	23	26	11	1	1	69	25	47	17	21	7	17	10	5	4	-	-
YHT.-S. TOTAL	14824	7334	12528	6168	1901	931	395	235	13991	6844	12186	5968	1748	850	833	490	153	81	338	209

92. MAAHAN- JA MAASTAMUUTTANEET LÄHTÖ-/TULOMAAN<sup>1)</sup>, SIVILISÄÄDYN JA SUKUPUOLEN MUKAAN 1980  
IN- OCH UTVÄNDRARE EFTER UTVÄNDRINGS-/INVÄNDRINGSLAND<sup>1)</sup>, CIVILSTÄND OCH KÖN 1980  
IMMIGRANTS AND EMIGRANTS BY COUNTRY OF EMIGRATION/IMMIGRATION, MARITAL STATUS AND SEX 1980

LÄHTÖ-/TULOMAA UTVÄNDRINGS-/INVÄNDRINGS- LAND	MAAHANKUUYTO - INVÄNDRING - IMMIGRATION												
	YHTEENSÄ SUMMA TOTAL			LLKON. KANSAL. UTL. MEDBORG. FOREIGN CITIZ.		NAIMATTOHIA OGIFTA SINGLE			NAIMISISSA GIFTA MARRIED		LESKET JA EROT. ÄNKL., ÄNKOR O. FRÄNSKILDA WIDOWED AND DIVORCED		
	MS	M	N	MS	M	-14		15-		M	N	M	N
						MS	M	N	M				
EUROOPPA - EUROPA	12055	6607	5448	1291	701	2763	2888	2119	1893	1680	398	314	
RUOTSI - SVERIGE	10202	5655	4547	585	323	2443	2545	1789	1503	1325	333	264	
NORJA - NORGE	394	233	161	37	19	38	146	108	53	25	16	6	
TANSKA - DANMARK	267	142	125	16	6	29	73	85	34	21	21	4	
ISLANTI - ISLAND	3	1	2	1	1	-	1	2	-	-	-	-	
IRLANTI - IRLAND	5	5	-	5	5	-	2	-	3	-	-	-	
ISO-BRIT. - STORBRIANNIEN	225	104	121	136	76	44	33	31	49	58	5	5	
ALÄNKOMAAT - NEDERLÄNDERNA	50	27	23	24	17	10	6	4	13	14	2	1	
BELGIA - BELGIEN	33	18	15	8	4	10	2	1	12	8	-	-	
ITXVALTA - ÖSTERRIKE	29	12	17	12	6	5	4	4	7	9	-	-	
LUXEMBURG - LUXEMBURG	8	3	5	-	-	3	1	-	2	2	-	-	
SAKSAH LIITTOT. - FÖRB.REP. TYSKL	315	148	167	131	85	69	25	33	73	86	4	5	
RANSKA - FRANKRIKE	69	36	33	37	26	16	9	8	16	16	3	1	
SVEITSI - SCHWEITZ	45	18	27	21	15	6	5	14	8	8	1	3	
ESPAÑA - SPANIEN	182	79	103	41	25	28	10	21	46	54	9	14	
ITALIA - ITALIEN	46	20	26	14	9	8	8	10	8	7	-	5	
JUGOSLAVIA - JUGOSLAVIEN	8	5	3	7	5	2	1	1	3	1	-	-	
KREIKKA - GREKLAND	41	27	14	26	24	10	5	2	15	7	1	1	
PORTUGALI - PORTUGAL	12	8	4	6	4	-	2	-	6	4	-	-	
BULGARIA - BULGARIEN	14	9	5	10	7	4	1	-	6	3	-	-	
SAKSAH DEM. - TYSKA DEM. REP	17	7	10	12	4	4	1	1	4	6	-	1	
PUOLA - POLAND	55	29	26	41	20	9	7	3	16	15	3	2	
ROMANIA - ROMANIEN	10	8	2	10	8	2	-	-	6	2	-	-	
TSEKKOSLOVAKIA - TJECKOSL.	12	7	5	11	7	3	1	-	4	4	-	-	
UNKARI - UNGERN	9	5	4	9	5	-	-	2	5	2	-	-	
AFRIKKA - AFRIKA	155	90	65	58	45	45	20	10	48	29	2	1	
SENEGAL	6	3	3	2	1	2	-	-	2	2	-	-	
KENIA - KENYA	18	8	10	7	4	5	2	3	5	3	-	-	
SAMBIA - ZAMBIA	9	5	4	6	4	3	3	-	1	2	-	-	
TANSANIA - TANZANIA	23	11	12	5	4	9	2	3	4	3	1	1	
MOSAMBIK	-	-	-	-	-	-	-	-	-	-	-	-	
ALGERIA - ALGERIET	13	9	4	10	9	1	2	-	7	3	-	-	
LIBYA - LIBYEN	22	15	7	5	5	6	1	-	10	5	-	-	
TUNISIA - TUNISIEN	6	3	3	2	2	2	-	-	3	1	-	-	
EGYPTI - EGYPTEN	14	11	3	9	8	1	3	-	7	3	-	-	
ET.-AFRIKKA - SYDAFRICA	28	14	14	5	2	14	2	-	6	6	-	-	
AMERIKA - AMERIKA	462	226	236	177	94	106	59	45	102	117	13	20	
KANADA	102	59	43	38	25	20	15	9	27	22	6	3	
AMERIKAN YHDYSVALLAT - USA	290	131	159	114	57	65	36	32	59	75	6	17	
BRASILIA - BRASILIEN	29	15	14	3	1	7	4	2	6	10	-	-	
HONDURAS	-	-	-	-	-	-	-	-	-	-	-	-	
MEKSIKO - MEXICO	8	2	6	4	2	6	-	-	-	2	-	-	
ARGENTIINA - ARGENTINA	7	4	3	2	1	-	1	-	2	3	1	-	
URUGUAY	6	4	2	1	1	1	1	-	2	2	-	-	
AASIA - ASIEN	358	186	172	181	108	99	43	28	93	86	6	3	
KIINA - KINA	6	3	3	2	1	1	1	-	2	2	-	-	
JAPANI - JAPAN	43	16	27	17	8	15	2	2	7	16	1	-	
KOREAN TASAVALTA - REP. KOREA	6	3	3	6	3	2	1	-	1	2	-	-	
INTIA - INDIEN	22	10	12	21	10	10	2	1	5	4	-	-	
IRAN	42	22	20	28	21	14	7	1	10	10	-	-	
PAKISTAN	7	4	3	5	3	2	1	2	2	-	-	-	
FILIPPIINIT - FILIPPINERNA	5	1	4	3	-	-	-	-	1	4	-	-	
INDONESIA - INDOONESIEN	6	4	2	1	1	3	-	1	1	1	-	-	
VIETNAM	14	9	5	14	9	4	7	1	1	1	-	-	
SINGAPORE	6	3	3	2	1	1	-	-	3	2	-	-	
THAIMAA - THAILAND	9	4	5	4	1	4	-	-	2	2	-	1	
IRAK	67	40	27	19	11	15	9	5	21	13	2	2	
ISRAEL	40	20	20	25	17	4	4	9	12	10	1	-	
KUWAIT	2	-	2	1	-	1	-	-	-	1	-	-	
LIBANON	3	-	3	2	-	1	-	-	-	2	-	-	
SAUDI-ARABIA - SAUDIARABIEN	40	23	17	6	3	10	3	2	15	8	2	-	
SYRIA - SYRIEN	6	5	1	5	5	2	-	-	3	1	-	-	
TURKKI - TURKIJET	16	11	5	10	9	4	2	1	6	3	-	-	
OSEANIA - OCEANIEN	153	78	75	37	21	53	20	10	33	35	1	1	
AUSTRALIA - AUSTRALIEN	153	78	75	37	21	53	20	10	33	35	1	1	
NEUVOSTOLIITTO - SOVJETUNIONEN	269	130	139	253	123	66	3	4	83	111	-	2	
TUNTEMATON - OKÄND	174	90	84	17	10	45	29	23	20	31	20	6	
YHTEENSÄ - SUMMA	13626	7407	6219	1924	1104	3177	3062	2239	2272	2089	440	347	

1) Taulussa näkyvissä ne maat, joista tai joihin muuttaneita vähintään 6. I tabellen angives de länder, varifrån och vart minst 6 personer flyttade. 1) In table given those countries of departure/destination with at least 6 migrants.

## MAASTAMUUTTO - UTVANDRING - EMIGRATION

YHTEENSX SUMMA TOTAL			ULKOM. KANSAL. UTL. MEDBORG. FOREIGN CITIZ.		NAIMATTOMIA OGIFTA SINGLE			NAIHISISSA GIFTA MARRIED		LESKET JA EROT. ÄNKL., ÄNKÖR D. FRÄNSKILDA WIDOWED AND DIVORCED		MAAHANMUUTON ENEM. INVANDRINGSÖVERSKOTT EXCESS OF IMMIGR.			FROM/TO COUNTRY
MS	M	N	MS	M	MS	M	N	M	N	M	N	MS	M	N	
13529	6737	6792	598	358	1727	4014	3964	1372	1567	466	419	-1474	-130	-1344	EUROPE
11245	5821	5424	212	121	1322	3721	3461	1036	955	395	355	-1043	-166	-877	SWEDEN
519	261	258	27	14	79	135	147	59	55	31	13	-125	-28	-97	NORWAY
235	114	121	22	12	19	66	91	27	17	10	5	32	28	4	DENMARK
7	3	4	4	3	2	1	1	-	2	1	-	-4	-2	-2	ICELAND
9	4	5	1	1	4	1	1	1	2	-	-	-4	1	-5	IRELAND
288	110	178	94	60	61	19	47	52	106	1	2	-63	-6	-57	UNITED KINGD.
61	15	46	14	6	13	2	14	6	23	1	2	-11	12	-23	NETHERLANDS
28	11	17	11	4	9	1	2	7	8	-	1	5	7	-2	BELGIUM
44	15	29	7	4	12	3	6	6	14	1	2	-15	-3	-12	AUSTRIA
17	8	9	3	2	6	2	2	4	3	-	-	-9	-5	-4	LUXEMBURG
520	184	336	97	51	108	38	76	82	196	8	12	-205	-36	-169	GERMANY FED.
79	27	52	19	15	13	1	17	12	34	1	1	-10	9	-19	FRANCE
146	37	109	17	14	25	4	42	18	47	2	8	-101	-19	-82	SWITZERLAND
136	56	80	16	15	17	8	23	33	36	6	13	46	23	23	SPAIN
86	21	65	16	11	11	8	22	7	34	-	4	-40	-1	-39	ITALY
3	1	2	1	1	1	-	1	-	1	-	-	5	4	1	YUGOSLAVIA
29	9	20	7	6	3	1	7	5	12	1	-	12	18	-6	GREECE
18	13	5	3	3	4	-	-	6	5	3	-	-6	-5	-1	PORTUGAL
5	3	2	3	2	2	-	-	1	1	1	-	9	6	3	BULGARIA
11	4	7	3	2	2	3	3	1	2	-	-	6	3	3	GERMANY DEM.
19	9	10	14	8	7	1	-	4	6	1	-	36	20	16	POLAND
2	1	1	2	1	-	-	-	1	-	-	1	8	7	1	ROMANIA
7	2	5	2	1	2	1	2	-	1	1	-	5	5	-	CZECHOSLOV.
11	5	6	3	3	3	1	-	1	5	1	-	-2	-	-2	HUNGARY
104	47	57	21	12	32	15	15	18	23	-	1	51	43	8	AFRICA
-	-	-	-	-	-	-	-	-	-	-	-	6	3	3	SENEGAL
7	1	6	1	-	2	-	4	-	-	-	1	11	7	4	KENYA
11	5	6	2	2	4	1	1	3	2	-	-	-2	-	-2	ZAMBIA
9	4	5	-	-	3	2	2	1	1	-	-	14	7	7	TANZANIA
6	2	4	1	-	3	-	-	1	2	-	-	-6	-2	-4	
3	-	3	1	-	1	-	-	-	2	-	-	10	9	1	ALGERIA
18	11	7	1	-	5	5	2	3	3	-	-	4	4	-	LIBYA
1	1	-	1	1	-	-	-	1	-	-	-	5	2	3	TUNISIA
5	1	4	1	-	1	-	1	-	3	-	-	9	10	-1	EGYPT
9	4	5	-	-	2	2	3	1	1	-	-	19	10	9	SOUTH AFRICA
690	296	394	89	45	146	78	86	134	204	11	31	-228	-70	-158	AMERICA
233	119	114	21	13	59	31	25	53	58	2	5	-131	-60	-71	CANADA
401	151	250	64	30	68	46	56	65	133	7	26	-111	-20	-91	USA
35	15	20	-	-	16	-	1	10	8	-	-	-6	-	-6	BRAZIL
6	3	3	-	-	2	-	-	2	2	-	-	-6	-3	-3	HONDURAS
7	2	5	2	-	-	1	3	1	2	-	-	1	-	1	MEXICO
1	-	1	-	-	-	-	1	-	-	-	-	6	4	2	ARGENTINA
-	-	-	-	-	-	-	-	-	-	-	-	6	4	2	URUGUAY
190	98	92	43	32	42	26	20	39	46	14	3	168	86	80	ASIA
2	1	1	1	1	-	-	-	1	1	-	-	4	2	2	CHINA
31	16	15	12	9	13	4	-	4	8	1	1	12	-	12	JAPAN
-	-	-	-	-	-	-	-	-	-	-	-	6	3	-3	KOREA, REP.
1	-	1	-	-	-	-	-	-	1	-	-	21	10	11	INDIA
9	5	4	2	2	2	2	1	1	2	1	-	33	17	16	IRAN
3	3	-	3	3	-	-	-	2	-	1	-	4	1	3	PAKISTAN
6	5	1	1	1	1	2	-	2	1	-	-	-1	-4	3	PHILIPPINES
-	-	-	-	-	-	-	-	-	-	-	-	6	4	2	INDONESIA
-	-	-	-	-	-	-	-	-	-	-	-	14	9	5	
1	1	-	1	1	-	-	-	1	-	-	-	5	2	3	SINGAPORE
6	4	2	2	2	2	1	-	2	1	-	-	3	-	3	THAILAND
16	10	6	3	1	1	4	2	4	3	2	-	51	30	21	IRAQ
39	12	27	8	6	3	2	15	7	11	1	-	1	8	-7	ISRAEL
8	2	6	-	-	4	1	1	-	2	-	-	-6	-2	-4	KUWAIT
8	5	3	2	2	2	1	-	-	1	3	1	-5	-5	-	LEBANON
41	26	15	-	-	9	7	1	12	8	4	-	-1	-3	2	SAUDI ARABIA
1	-	1	-	-	-	-	-	-	1	-	-	5	5	-	SYRIA
11	4	7	7	4	4	1	-	1	4	-	1	5	7	-2	TURKEY
219	114	105	20	15	62	34	13	46	57	3	4	-66	-36	-33	OCEANIA
215	113	102	18	14	62	34	13	45	55	3	3	-62	-35	-27	AUSTRALIA
78	37	41	56	26	20	1	2	26	27	1	1	191	93	98	USSR
5	1	4	5	1	4	1	-	-	-	-	-	105	52	53	
9	4	5	1	1	1	2	2	2	1	-	1	55	33	22	UNKNOWN
14824	7334	7490	833	490	2034	4171	4102	1637	1925	495	460	-1198	73	-1271	TOTAL

## LIITE

## Luettelo vuoden 1980 julkaisemattomista tauluista

Taulun tunnus ja nro	Taulun nimi
<b>VÄ 20</b>	<b>Väestönmuutosten yhdistelmätaulut, väkiluku ja väestörakenne</b>
2	Väestönmuutokset ja väkiluku syntymävuoden ja sukupuolen mukaan
3	Väestönmuutokset ja väkiluku siviilisäädyn, syntymävuoden ja sukupuolen mukaan
5	Väestö syntymävuoden, iän ja sukupuolen mukaan kunnittain
7A	Ruotsinkielinen väestö iän ja sukupuolen mukaan kunnittain
8	Väestö uskontokunnan ja sukupuolen mukaan kunnittain
8A	Väestö sukupuolen mukaan seurakunnittain
9	Väestö syntymävuoden, siviilisäädyn ja sukupuolen mukaan lääneittäin
10B	Ruotsinkielinen väestö siviilisäädyn ja sukupuolen mukaan kunnittain
11	Väestö kielen ja sukupuolen mukaan kunnittain
12A	Ulkomaisten kansalaiset iän, siviilisäädyn ja sukupuolen mukaan
13	Keskiväkiluku iän (1-vuot.) ja sukupuolen mukaan lääneittäin
14B	Keskiväkiluku iän ja sukupuolen mukaan kunnittain
18	Väestö syntymämaan, iän ja sukupuolen mukaan
19	Väestö syntymäpaikan, iän ja sukupuolen mukaan kunnittain
22	Väestö iän ja sukupuolen mukaan keskussairaalaapiireittäin
<b>VÄ 21</b>	<b>Syntyneet</b>
1	Elävänä ja kuolleena syntyneet avioisuuden ja sukupuolen mukaan kunnittain
5A	Elävänä syntyneet avioliiton solmineet äidin iän, lapsen järjestysluvun, sukupuolen ja avioliiton kestoajan mukaan
5B	Kuolleena syntyneet avioliiton solmineet lapsen järjestysluvun, sukupuolen ja avioliiton kestoajan mukaan
6	Elävänä syntyneet avioliiton solmineet solmimisvuoden ja äidin naimisiinmenoiän mukaan
8A	Elävänä syntyneet kuukausittain ja lääneittäin
8B	Kuolleena syntyneet kuukausittain ja lääneittäin
13	Elävänä ja kuolleena syntyneet avioisuuden ja sukupuolen mukaan kuukausittain
15	Synnytykset lasten lukumäärän, sukupuolen ja avioisuuden mukaan
<b>VÄ 22</b>	<b>Solmitut avioliitot</b>
1	Avioliiton solmineet sukupuolen ja iän mukaan kunnittain
5	Avioliiton solmineet (siviilivioliiton solmineet erikseen) aikaisemman siviilisäädyn mukaan lääneittäin
6	Avioliiton solmineet kuukausittain ja lääneittäin
7	Avioliiton solmineet lääneittäin
9	Avioliiton solmineet avioliiton järjestysluvun mukaan
12	Avioliiton solmineet uskontokunnan mukaan
13	Avioliiton solmineet miehet puolisoitten kansalaisuuden mukaan
14	Avioliiton solmineet naiset puolisoitten kansalaisuuden mukaan
15	Avioliiton solmineet syntymävuoden, iän, aikaisemman siviilisäädyn ja avioliiton järjestysluvun mukaan
<b>VÄ 23</b>	<b>Asumus- ja avioerot</b>
1	Asumuserot sekä avioerot päätöksen perusteen mukaan kunnittain
3	Avioerot puolisoitten naimisiinmenoiän ja päätöksen perusteen mukaan
6	Avioerot avioliiton solmimisvuoden ja miehen naimisiinmenoiän mukaan
8	Avioerot avioliiton kestoajan ja miehen iän mukaan avioliiton purkautuessa
9	Avioerot avioliiton kestoajan ja vaimon iän mukaan avioliiton purkautuessa
10	Avioerot puolisoitten avioliiton järjestysluvun ja avioliiton kestoajan mukaan
11	Avio- ja asumuserot kantajan ja puolisoitten iän mukaan
12	Avio- ja asumuserot puolisoitten uskontokunnan mukaan
16B	Vuoden 1980 avioerolapset huoltajan kunnan mukaan
18	Avioerot avioliiton kestoajan ja avioeroperusteen mukaan
19	Avioerot puolisoitten kielen mukaan
<b>VÄ 24</b>	<b>Maassamuutto</b>
1	Maassamuutto muuttaneiden koulutusasteen ja koulutusalan (2-numerotaso) mukaan (15–64-vuot.) lääneittäin
5	Maassamuutto muuttaneiden lähtökunnan, koulutusasteen ja sukupuolen mukaan (ruotsinkieliset erikseen)
21	Maassamuutto lähtö- ja tuloseutukaava-alueen mukaan
25	Uskontokuntaa vaihtaneet lähtö- ja tulouuskunnan mukaan lääneittäin
26	Uskontokuntaa vaihtaneet iän ja sukupuolen mukaan lähtö- ja tulouuskunnittain
29A	Maassamuutto muuttaneiden iän ja sukupuolen mukaan kunnittain. Vain ruotsinkieliset muuttaneet
30E	Kuntien välinen muuttoliike muuton suunnan ja muuttaneiden sukupuolen mukaan lähtökunnittain. Vain ruotsinkieliset muuttaneet
30F	Kuntien välinen muuttoliike muuton suunnan ja muuttaneiden sukupuolen mukaan tulokunnittain. Vain ruotsinkieliset muuttaneet
32	Maassamuutto muuton suunnan sekä muuttaneiden koulutusalan (2-numerotaso), iän ja sukupuolen mukaan

Taulun tunnus ja nro	Taulun nimi
<b>VÄ 25</b>	<b>Suomen ja muiden Pohjoismaiden välinen muuttoliike</b>
4	Muihin Pohjoismaihin muuttaneet koulutusasteen ja -alan (2-numerotaso), iän ja sukupuolen mukaan lääneittäin
7	Muihin Pohjoismaihin muuttaneet koulutusasteen ja sukupuolen mukaan kunnittain (ruotsinkieliset erikseen)
19	Muihin Pohjoismaihin muuttaneet lähtökunnan, iän, siviilisäädyn ja sukupuolen mukaan (ruotsinkieliset erikseen)
20	Muihin Pohjoismaihin muuttaneet ruotsinkieliset lähtöalueen, iän ja sukupuolen mukaan
23	Muista Pohjoismaista muuttaneet tulokunnan, iän, siviilisäädyn ja sukupuolen mukaan (ruotsinkieliset erikseen)
24	Muista Pohjoismaista muuttaneet ruotsinkieliset tuloalueen, iän ja sukupuolen mukaan
26	Muista Pohjoismaista ja muihin Pohjoismaihin muuttaneet iän (1-vuot.) ja sukupuolen mukaan
27	Muista Pohjoismaista muuttaneet tuloläänin, syntymäpaikan, iän ja sukupuolen mukaan
31	Muihin Pohjoismaihin muuttaneet iän, sukupuolen ja kansalaisuuden mukaan tulomaittain (ruotsinkieliset erikseen)
32	Muista Pohjoismaista muuttaneet iän, sukupuolen ja kansalaisuuden mukaan lähtömaittain (ruotsinkieliset erikseen)
<b>VÄ 26</b>	<b>Pohjoismaiden ulkopuolinen muuttoliike</b>
1 ja 3	Pohjoismaiden ulkopuolelta muuttaneet tuloläänin, sukupuolen ja lähtömaan mukaan
2 ja 4	Pohjoismaiden ulkopuolelta muuttaneet iän, sukupuolen ja lähtömaan mukaan
5 ja 7	Pohjoismaiden ulkopuolelta muuttaneet lähtöläänin, sukupuolen ja määrämään mukaan
6 ja 8	Pohjoismaiden ulkopuolelle muuttaneet iän, sukupuolen ja määrämään mukaan (Edelliset taulut erikseen ulkomaalaisista ja Suomen kansalaisista)
10	Pohjoismaiden ulkopuolelle muuttaneet koulutusasteen, -alan (2-numerotaso), iän ja sukupuolen mukaan lääneittäin
11	Pohjoismaiden ulkopuolelta/ulkopuolelle muuttaneet lähtö-/tulomaan ja sukupuolen mukaan
13	Pohjoismaiden ulkopuolelta muuttaneet iän ja lähtömaan mukaan
14	Pohjoismaiden ulkopuolelle muuttaneet iän ja määrämään mukaan
<b>VÄ 27</b>	<b>Kuolleet</b>
2	Kuolleet kuukausittain ja lääneittäin
18	Alle vuoden ikäisinä kuolleet iän mukaan kuukausittain ja lääneittäin
<b>VÄ 28</b>	<b>Ottolapsisuhteen syntyminen</b>
1	Ottolapsisuhteen syntyminen lapsen sukupuolen ja avioisuuden sekä biologisen äidin iän mukaan
2	Ottolapsisuhteen syntyminen lapsen iän ja ottoäidin iän mukaan
4	Ottolapsisuhteen syntyminen lapsen syntymämaan, iän ja sukupuolen mukaan

## BILAGA

## Förteckning över opublicerade tabeller för år 1980

Tabellens kod och nr	Tabellens namn
<b>VÄ 20</b>	<b>Befolkningsförändringarnas summatabel, folkmängden och befolkningens struktur</b>
2	Befolkningsförändringar och folkmängd efter födelseår och kön
3	Befolkningsförändringar och folkmängd efter civilstånd, födelseår och kön
5	Folkmängd efter födelseår och kön kommunvis
7A	Svenskspråkig befolkning efter ålder och kön kommunvis
8	Folkmängd efter trossamfund och kön kommunvis
8A	Folkmängd efter församling och kön
9	Folkmängd efter födelseår, civilstånd och kön länsvis
10B	Svenskspråkig befolkning efter civilstånd och kön kommunvis
11	Folkmängd efter språk och kön kommunvis
12A	Utländska medborgare efter ålder, civilstånd och kön
13	Medelfolkmängd efter ålder, (ettårsgrupp) och kön länsvis
14B	Medelfolkmängd efter ålder och kön kommunvis
18	Folkmängd efter födelseår, ålder och kön
19	Folkmängd efter födelseort, ålder och kön kommunvis
22	Folkmängd efter ålder och kön centralsjukhusdistriktsvis
<b>VÄ 21</b>	<b>Födda</b>
1	Levande födda och dödfödda efter legitimitet och kön kommunvis
5A	Levande födda i äktenskap efter moderns ålder, barnets ordningsnummer, kön och äktenskapets varaktighet
5B	Dödfödda i äktenskap efter barnets ordningsnummer, kön och äktenskapets varaktighet
6	Levande födda i äktenskap efter året för äktenskapets ingående och moderns ålder vid äktenskapets ingående
8A	Levande födda månads- och länsvis
8B	Dödfödda månads- och länsvis
13	Levande födda och dödfödda efter legitimitet och kön månadsvis
15	Födslar efter antalet barn, kön och legitimitet
<b>VÄ 22</b>	<b>Ingångna äktenskap</b>
1	Nyblivna gifta efter kön och ålder kommunvis
5	Nyblivna gifta (till civiläktenskap vigda separat) efter tidigare civilstånd länsvis
6	Nyblivna gifta månads- och länsvis
7	Nyblivna gifta efter län
9	Nyblivna gifta efter äktenskapets ordningsnummer
12	Nyblivna gifta efter trossamfund
13	Nyblivna gifta män efter makarnas medborgarskap
14	Nyblivna gifta kvinnor efter makarnas medborgarskap
15	Nyblivna gifta efter födelseår, ålder, tidigare civilstånd och äktenskapets ordningsnummer
<b>VÄ 23</b>	<b>Hem- och äktenskapsskillnader</b>
1	Hem- och äktenskapsskillnader efter grunden för beslutet kommunvis
3	Äktenskapsskillnader efter makarnas ålder vid äktenskapets ingående och grunden för beslutet
6	Äktenskapsskillnader efter året för äktenskapets ingående och mannens ålder vid äktenskapets ingående
8	Äktenskapsskillnader efter äktenskapets varaktighet och mannens ålder vid skilsmässan
9	Äktenskapsskillnader efter äktenskapets varaktighet och hustruns ålder vid skilsmässan
10	Äktenskapsskillnader efter äktenskapets ordningsnummer för makarna och äktenskapets varaktighet
11	Hem- och äktenskapsskillnader efter kärande och makarnas ålder
12	Hem- och äktenskapsskillnader efter makarnas trossamfund
16B	Nyblivna skilsmässobarn efter vårdnadshavarens kommun 1980
18	Äktenskapsskillnader efter äktenskapets varaktighet och grunden för skilsmässan
19	Äktenskapsskillnader efter makarnas språk
<b>VÄ 24</b>	<b>Inrikes omflyttning</b>
1	Inrikes omflyttning efter flyttarnas utbildningsnivå och utbildningsområde (2-siffrig nivå, 15–64 år) länsvis
5	Inrikes omflyttning efter flyttarnas utflyttningkommun, utbildningsnivå och kön (svenskspråkiga separat)
21	Inrikes omflyttning efter utflyttnings- och inflyttningsregionplaneområden
25	Personer som bytt religionssamfund efter det religionssamfund de lämnat och det nya de inträtt i länsvis
26	Personer som bytt religionssamfund efter ålder och kön samt efter det religionssamfund de lämnat och det nya de inträtt i
29A	Inrikes omflyttning efter flyttarnas ålder och kön kommunvis. Endast för svenskspråkiga flyttare
30E	Omflyttning mellan kommuner efter flyttningens riktning, flyttarnas kön och utflyttningkommun. Endast för svenskspråkiga flyttare
30F	Omflyttning mellan kommuner efter flyttningens riktning, flyttarnas kön och inflyttningkommun. Endast för svenskspråkiga flyttare
32	Inrikes omflyttning efter flyttningens riktning samt flyttarnas utbildningsområde (2-siffrig nivå), ålder och kön

Tabellens  
kod och  
nr

Tabellens namn

<b>VÄ 25</b>	<b>Omflyttning mellan Finland och övriga Norden</b>
4	Utvandrare till övriga Norden efter utbildningsnivå och -område (2-siffrig nivå), ålder och kön länsvis
7	Utvandrare till övriga Norden efter utbildningsnivå och kön kommunvis (svenskspråkiga separat)
19	Utvandrare till övriga Norden efter utflyttningkommun, ålder, civilstånd och kön (svenskspråkiga separat)
20	Svenskspråkiga utvandrare till övriga Norden efter utflyttningsområde, ålder och kön
23	Invandrare från övriga Norden efter inflyttningkommun, ålder, civilstånd och kön (svenskspråkiga separat)
24	Svenskspråkiga invandrare från övriga Norden efter inflyttningsområde, ålder och kön
26	In- och utvandrare från och till övriga Norden efter ålder (ettårsgrupp) och kön
27	Invandrare från övriga Norden efter inflyttninglään, födelseort, ålder och kön
31	Utvandrare till övriga Norden efter inflyttningsland, ålder, kön och medborgarskap (svenskspråkiga separat)
32	Invandrare från övriga Norden efter utflyttningsland, ålder, kön och medborgarskap (svenskspråkiga separat)
<b>VÄ 26</b>	<b>Flyttningsrörelse utanför Norden</b>
1 och 3	Invandrare från länder utanför Norden efter inflyttninglään, kön och utflyttningsland
2 och 4	Utvandrare från länder utanför Norden efter ålder, kön och utflyttningsland
5 och 7	Utvandrare till länder utanför Norden efter utflyttninglään, kön och destinationsland
6 och 8	Utvandrare till länder utanför Norden efter ålder, kön och destinationsland (Föregående tabellerna separat för utläningar och finska medborgare)
10	Utvandrare till länder utanför Norden efter utbildningsnivå, -område (2-siffrig nivå), ålder och kön länsvis
11	In- och utvandrare från/till länder utanför Norden efter ut-/inflyttningsland och kön
13	Invandrare från länder utanför Norden efter ålder och utflyttningsland
14	Utvandrare till länder utanför Norden efter ålder och inflyttningsland
<b>VÄ 27</b>	<b>Döda</b>
2	Döda månads- och länsvis
18	Döda under första levnadsåret efter ålder månads- och länsvis
<b>VÄ 28</b>	<b>Adoptioner</b>
1	Adoptioner efter barnets kön och legitimitet samt efter den biologiska moderns ålder
2	Adoptioner efter barnets ålder och adoptivmoderns ålder
4	Adoptioner efter barnets födelseland, ålder och kön



## APPENDIX

## List of unpublished tables of 1980

<i>Code and No of table</i>	<i>Name of table</i>
<b>VÄ 20</b>	<b>Summary tables for the vital statistics, population and population structure</b>
2	<i>Vital statistics and population by year of birth and sex</i>
3	<i>Vital statistics and population by marital status, year of birth and sex</i>
5	<i>Population by year of birth, sex and commune</i>
7A	<i>Swedish-speaking population by age, sex and commune</i>
8	<i>Population by congregation, sex and commune</i>
8A	<i>Population by parish and sex</i>
9	<i>Population by year of birth, marital status, sex and province</i>
10B	<i>Swedish-speaking population by marital status, sex and province</i>
11	<i>Population by language, sex and commune</i>
12A	<i>Aliens by age, marital status and sex</i>
13	<i>Mean population by age (one-year group), sex and province</i>
14B	<i>Mean population by age, sex and commune</i>
18	<i>Population by country of birth, age and sex</i>
19	<i>Population by place of birth, age, sex and province</i>
22	<i>Population by age, sex and central hospital district</i>
<b>VÄ 21</b>	<b>Births</b>
1	<i>Live births and stillbirths by legitimacy, sex and commune</i>
5A	<i>Legitimate live births by age of mother, birth order, sex and duration of marriage</i>
5B	<i>Legitimate stillbirths by birth order, sex and duration of marriage</i>
6	<i>Legitimate live births by year of parents' entering into matrimony and age of mother at time of marriage</i>
8A	<i>Live births by month and province</i>
8B	<i>Stillbirths by month and province</i>
13	<i>Live births and stillbirths by legitimacy, sex and month</i>
15	<i>Confinements by number of children, sex and legitimacy</i>
<b>VÄ 22</b>	<b>Contracted marriages</b>
1	<i>Newly married by sex, age and commune</i>
5	<i>Newly married (civil marriages separately) by earlier marital status and province</i>
6	<i>Newly married by month and province</i>
7	<i>Newly married by province</i>
9	<i>Newly married by marriage order</i>
12	<i>Newly married by congregation</i>
13	<i>Newly married men by citizenship of spouses</i>
14	<i>Newly married women by citizenship of spouses</i>
15	<i>Newly married by year of birth, age, previous marital status and marriage order</i>
<b>VÄ 23</b>	<b>Judicial separations and divorces</b>
1	<i>Judicial separations and divorces by grounds for decision and by commune</i>
3	<i>Divorces by age of spouses at time of marriage and grounds for decision</i>
6	<i>Divorces by year of marriage and age of husband at time of marriage</i>
8	<i>Divorces by duration of marriage and age of husband at time of divorce</i>
9	<i>Divorces by duration of marriage and age of wife at time of divorce</i>
10	<i>Divorces by marriage order of spouses and duration of marriage</i>
11	<i>Judicial separations and divorces by plaintiff and age of spouses</i>
12	<i>Judicial separations and divorces by congregation of spouses</i>
16B	<i>Children of newly divorced parents by commune of the custodian 1980</i>
18	<i>Divorces by duration of marriage and legal dissolution of marriage</i>
19	<i>Divorces by language of spouses</i>
<b>VÄ 24</b>	<b>Internal migration</b>
1	<i>Internal migration by level and field of education of migrants (2-digit level, 15-64 years of age) and province</i>
5	<i>Internal migration by commune of out-migration, educational level and sex of migrants (Swedish-speaking separately)</i>
21	<i>Internal migration by regional planning area of emigration and regional planning area of immigration</i>
25	<i>Persons who have changed congregation by the congregation they leave and the congregation they enter into by province</i>
26	<i>Persons who have changed congregation by age and sex and by the congregation they leave and the congregation they enter into</i>
29A	<i>Internal migration by age and sex of migrants and commune. Only Swedish-speaking migrants</i>
30E	<i>Intercommunal migration by direction of migration, by sex of migrants and by commune of out-migration. Only Swedish-speaking migrants</i>
30F	<i>Intercommunal migration by direction of migration, by sex of migrants and by commune of in-migration. Only Swedish-speaking migrants</i>
32	<i>Internal migration by direction of migration and by field of education (2-digit level), age and sex of migrants</i>

*Code and Name of table  
No of  
table*

**VÄ 25 Migration between Finland and other Nordic countries**

- 4 *Emigrants to other Nordic countries by level and field of education (2-digit level), age, sex and province*
- 7 *Emigrants to other Nordic countries by educational level, sex and commune (Swedish-speaking separately)*
- 19 *Emigrants to other Nordic countries by commune of emigration, age, marital status and sex (Swedish-speaking separately)*
- 20 *Swedish-speaking emigrants to other Nordic countries by area of emigration, age and sex*
- 23 *Immigrants from other Nordic countries by commune of immigration, age, marital status and sex (Swedish-speaking separately)*
- 24 *Swedish-speaking immigrants from other Nordic countries by area of immigration, age and sex*
- 26 *Migrants from/to other Nordic countries by age (one-year group) and sex*
- 27 *Immigrants from other Nordic countries by province of immigration, place of birth, age and sex*
- 31 *Emigrants to other Nordic countries by country of immigration, age, sex and citizenship (Swedish-speaking separately)*
- 32 *Immigrants from other Nordic countries by country of emigration, age, sex and citizenship (Swedish-speaking separately)*

**VÄ 26 Migration outside the Nordic countries**

- 1 and 3 *Immigrants from other than Nordic countries by province of immigration, sex and country of emigration*
- 2 and 4 *Immigrants from other than Nordic countries by age, sex and country of emigration*
- 5 and 7 *Emigrants to other than Nordic countries by province of emigration, sex and country of destination*
- 6 and 8 *Emigrants to other than Nordic countries by age, sex and country of destination  
(Preceding tables separately for aliens and Finnish citizens)*
- 10 *Emigrants to other than Nordic countries by level and field of education (2-digit level), age and sex by province*
- 11 *Migrants from/to other than Nordic countries by country of emigration/destination and sex*
- 13 *Immigrants from other than Nordic countries by age and country of emigration*
- 14 *Emigrants to other than Nordic countries by age and country of immigration*

**VÄ 27 Deaths**

- 2 *Deaths by month and province*
- 18 *Infant deaths by age, month and province*

**VÄ 28 Adoptions**

- 1 *Adoptions by sex and legitimacy of child and by age of biological mother*
- 2 *Adoptions by age of child and by age of adoptive mother*
- 4 *Adoptions by country of birth, age and sex of child*

---

**Tätä julkaisua myy**

**VALTION PAINATUSKESKUS**  
MARKKINOINTIOSASTO

**Postimyynti**

PL 516  
00101 HELSINKI 10  
Puh. 90-539011

**Kirjakauppa**

Annankatu 44, Helsinki  
(Et. Rautatiekadun kulma)  
Puh. 90-17341

**Denna publikation säljes av**

**STATENS TRYCKERICENTRAL**  
MARKNADSFÖRINGSÄVDELNINGEN

**Postförsäljning**

PB 516  
00101 HELSINGFORS 10  
Tel. 90-539011

**Bokhandel**

Annegatan 44, Helsingfors  
(i hörnet av S. Järnv.g.)  
Tel. 90-17341

**This publication can be obtained from**

**GOVERNMENT PRINTING CENTRE**  
MARKETING DEPARTMENT

**Mail-order business**

P.O. Box 516  
SF-00101 HELSINKI 10  
Phone 90-539011

**Bookshop**

Annankatu 44  
00100 HELSINKI 10  
Phone 90-17341

---