



Pankit

Bankerna
The banks
1986





Pankit

Bankerna

The banks

1986

Kansikuva: Mikko Nurmi
ISBN 951-47-1051-7
ISSN 0355-2454
Helsinki 1987

Valtion painatuskeskus

Tämän teoksen osittainenkin kopioiminen on kielletty tekijänoikeuslain
(404/61), muut. 897/80) ja valokuvain (405/61, muut. 898/80) sekä
Suomen valtion ja Kopiosto r.y:n tekemän sopimuksen mukaisesti.

Taulu V12. (jatkuu)

	Lisäys (+)	Vähennys(-)	Myyntivoitto Myyntitappio	Poistot (-)	Arvonkorotus Arvonalennus	Kirja-arvo
	1000 mk	1000 mk	1000 mk	1000 mk	1000 mk b)	1000 mk
Muu sijoitusomaisuus	19858	10428	82	72	0	18758
27 Kotimainen	18619	10085	12	72	0	17792
28 Ulkomainen	1239	343	70	0	0	966
29 Kotimainen yhteensä	2175964	19789526	272825	13190	27575	15521607
30 Ulkomainen yhteensä	7136113	2253623	2840	877	-3689	4962027
31 SIOJITUSOMAISUUS YHTEENSÄ	28892077	22043149	275665	14067	23886	20483634
32 Kotimaiset ennakkomaksut	1	0	0	0	0	7
33 Ulkomaiset ennakkomaksut	0	0	0	0	0	0
34 TASEEN SIOJITUSOMAISUUS YHTEENSÄ	28892078	22043149	275665	14067	23886	20483641
C. KÄYTTÖOMAISUUS JA MUUT PITKÄVAIKUTTEISET MENOT	0	0	0	0	0	0
35 Asuinkiinteistöosakkeet	234700	88295	26092	6308	32994	1288086
36 Muut kiinteistöosakkeet	1254852	175608	50356	5179	92134	3215353
Muut osakkeet	1725663	1089940	294616	0	154	4557184
37 Kotimaiset	912644	627010	232898	0	154	2895855
38 Ulkomaiset	813019	462930	61718	0	0	1661329
39 Maa- ja vesialueet	82616	16571	7294	880	129675	1902653
40 Asuinrakennukset	59511	38634	11223	24489	24562	875483
41 Muut talonrakennukset	395071	78009	29926	90815	33612	4209517
42 Muut kiinteistöt	62246	54318	13347	12317	4656	411966
43 Koneet ja kalusto	905998	43460	16	419313	-533	1621668
44 Muu käyttöomaisuus	464196	90916	250	3701	-15	863651
45 Perustamis- ja järjestelymenot sekä muut pitkävaikutteiset menot	171049	4981	0	63362	-67	290328
46 KÄYTTÖOMAISUUS YHTEENSÄ	5355902	1680732	433120	626364	317172	19235889
47 Ennakkomaksut	115	6	0	39	0	184
48 TASEEN KÄYTTÖOMAISUUS JA MUUT PITKÄVAIKUTTEISET MENOT YHTEENSÄ	5356017	1680738	433120	626403	317172	19236073

Taulu VII. Anto- ja ottolainauksen keskkorot ja korkoerot tilikauden lopussa %

	Keskkorko				Korkoero	
	Antolainaus			Ottolainaus		
	Lainat	Vekselit	Shekkiluotot	Yhteensä		
01 Liikepankit	8.54	12.41	10.73	8.80	4.46	4.34
02 Osuuspankit	8.55	11.97	10.21	8.79	4.37	4.42
03 Säästöpankit	8.65	11.94	11.87	8.94	4.51	4.43
04 Postipankki	8.46	11.97	10.73	8.60	3.32	5.28
05 YHTEENSÄ	8.56	12.10	10.82	8.81	4.33	4.48

ALKUSANAT

Tilastokeskus julkaisee nyt vuoden 1986 pankkien lopullisen vuositilaston.

Pankkien vuositilastoista on julkaistu monisteina Tilastotiedostussarjassa rahalaitosryhmäkohtainen ennakkotilasto (RT1987:27) sekä pankkikohtainen julkaisu (RT1987:35).

Julkaisun rakennetta on selostettu johdanto-osassa.

Julkaisun tauluosan ovat laatineet Lea Björklöf ja Mirja Laine. Laadintatyötä on ohjannut Tuulikki Lund, joka on myös laatinut julkaisun tekstiosan.

Helsingissä, lokakuussa 1987.

PREFACE

The Central Statistical Office of Finland is now issuing the final annual statistics on banks for 1986.

The preliminary annual data on banks by category of banking institution (RT1987:27) and the annual statistics on individual banks (RT1987:35) have been released in duplicated form in the Statistical Report series.

Helsinki, October, 1987.

FÖRORD

Statistikcentralen publicerar härmed bankernas slutliga årsstatistik för 1986.

Ur bankernas årsstatistik har i serien statistisk rapport i duplicerad form utgivits en förhandsstatistik enligt penninginrättningsgrupp (RT1987:27) och publikationen över uppgifter bankvis (RT1987:35).

Publikationens uppställning har klargjorts i inledningen.

Publikationens tabeller har uppgjorts av Lea Björklöf och Mirja Laine. Uppställningen har övervakats av Tuulikki Lund, som även sammanställt publikationens text.

Helsingfors, i oktober 1987.

The structure of the present publication is discussed in the Introduction.

The tables of this publication were prepared by Lea Björklöf and Mirja Laine. Tuulikki Lund supervised the preparation of this publication and prepared the overview.

OLAVI E. NIITAMO

JUHA PIETILÄ

SISÄLLYS

Johdanto.....	V
Katsaus.....	VIII
Suomi-ruotsi-englanti termiluettelo.....	XXVIII

T a u l u k o t

I TOIMIPAIKAT

11. Toimipaikat ja niissä tapahtuneet muutokset tilikauden aikana.....	1
12. Toimipaikkatyytit tilikauden aikana.....	1
13. Pankkeissa tapahtuneet fuusiot tilikauden aikana.....	1

II TULOSLASKELMA 1.1.1986-31.12.1986, 1000 MK.....	2
--	---

III TASE 31.12.1986, 1000 MK.....	3
-----------------------------------	---

IV TULOSLASKELMAN LIITETAULUKKOJA

IV1 Muiden tuottojen erittely, 1000 mk.....	7
IV2 Tuotot kiinteistöistä ja kiinteistöyhteisöistä, 1000 mk.....	7
IV3 Hoitokulujen erittely, 1000 mk.....	8
IV4 Kulut kiinteistöistä ja kiinteistöyhteisöistä, 1000 mk.....	9
IV5 Välittömien verojen erittely, 1000 mk...	9
IV6 Eräiden toimintojen kulujen erittely, 1000 mk.....	9

V TASEEN LIITETAULUKKOJA

V1 Antolainaus 1000 mk ja luottojen lukumäärät tilikauden lopussa.....	10
V2 Antolainauserien tapahtumat tilikauden aikana, 1000 mk.....	11
V3 Välitetyt luotot tilikauden lopussa, 1000 mk.....	12
V4 Ottolainaus 1000 mk ja tilien lukumäärät tilikauden lopussa.....	13
V5 Ottolainauserien tapahtumat tilikauden aikana, 1000 mk.....	14
V6A Rahalaitosten omistamat osakkeet ja osuudet sektoreittain tilikauden lopussa, kirja-arvo 1000 mk.....	15
V6B Rahalaitosten omistamat osakkeet ja osuudet sektoreittain tilikauden lopussa, nimellisarvo 1000 mk.....	15
V7 Rahalaitosten omistamat joukkovelkakirjat liikkeeseen laskijan mukaan, 1000 mk.....	16
V8 Osakepääoman ja osuuspääoman ja kaantuminen sektoreittain tilikauden lopussa, 1000 mk.....	17
V9 Rahalaitosten omat pääomat tilikauden lopussa, 1000 mk.....	17
V10 Oman pääoman erien lisäykset ja vähennykset tilikauden aikana, 1000 mk.....	17

INNEHÅLL

Inledning.....	V
Översikt.....	VIII
Finsk-svensk-engelsk förteckning över terminologin.....	XXVIII

I VERKSAMHETSSTÄLLEN

11 Verksamhetsställen och deras förändringar under räkenskapsperioden.....	1
12 Typer av verksamhetsställen under räkenskapsperioden.....	1
13 Fusioneringar inom bankerna under räkenskapsperioden.....	1

II RESULTATRÄKNING 1.1.1986-31.12.1986, 1000 MK.....	2
--	---

III BALANS 31.12.1986, 1000 MK.....	3
-------------------------------------	---

IV TABELLBILAGOR TILL RESULTATRÄKNINGEN

IV1 Specificering av övriga intäkter, 1000 mk.....	7
IV2 Intäkter av fastigheter och fastighets-sammanslutningar, 1000 mk.....	7
IV3 Specificering av förvaltningskostnader, 1000 mk.....	8
IV4 Kostnader för fastigheter och fastighetssammanslutningar, 1000 mk.....	9
IV5 De direkta skatterna specificerade, 1000 mk.....	9
IV6 Kostnaderna för vissa verksamhetsgrenar specificerade, 1000 mk.....	9

V TABELLBILAGOR TILL BALANSEN

V1 Utlåning 1000 mk och antal krediter i slutet av räkenskapsperioden.....	10
V2 Förändringar av utlåningsposterna under räkenskapsperioden, 1000 mk.....	11
V3 Förmedlade lån i slutet av räkenskapsperioden, 1000 mk.....	12
V4 Inlåning 1000 mk och antal konton i slutet av räkenskapsperioden.....	13
V5 Förändringar av inlåningsposterna under räkenskapsperioden, 1000 mk.....	14
V6A Penninginrättningarnas innehav av aktier och andelar sektorvis i slutet av räkenskapsperioden, bokföringsvärde, 1000 mk.....	15
V6B Penninginrättningarnas innehav av aktier och andelar sektorvis i slutet av räkenskapsperioden, nominellt värde, 1000 mk.....	15
V7 Penninginrättningarnas innehav av masskuldebrev enligt emitterande institution, 1000 mk.....	16

V11	Rahalaitosten ehdotus voiton käyttämisestä, 1000 mk.....	18	V8	Aktiekapital och andelskapital sektorvis i slutet av räkenskapsperioden, 1000 mk.....	17
V12	Eri omaisuuserien muutokset tilikauden aikana, 1000 mk.....	18	V9	Penninginrättningarnas egna kapital i slutet av räkenskapsperioden,	
VI	KESKIKOROT JA KORKOEROT.....	19	V10	Ökningar och minskningar av det det egna kapitalets poster under räkenskapsperioden, 1000 mk.....	17
VII	TIETOJA PALKANSAAJISTA		V11	Penninginrättningarnas förslag till disponering av vinst, 1000 mk.....	18
VII1	Palkansaajien lukumäärä tilikauden lopussa.....	20	V12	Förändringar av olika förmögenhetsposter under räkenskapsperioden, 1000 mk.....	18
VII2	Palkansaajien lukumäärä keskimäärin tilikauden aikana.....	20	VI	MEDELÄNTOR OCH RÄNTEMARGINAL.....	19
VII3	Palkansaajien palkat ja palkkiot tilikauden aikana, 1000 mk.....	20	VII	UPPGIFTER OM LÖNTAGAR	
VII4	Palkansaajien saamat luontoisedut tilikauden aikana, 1000 mk.....	20	VII1	Löntagarnas antal i slutet av räkenskapsperioden.....	20
VII5	Palkansaajien työtunnit tilikauden aikana, 1000 t.....	20	VII2	Löntagarnas antal i medeltal under räkenskapsperioden.....	20
VIII	LÄÄNITÄULUJA		VII3	Löntagarnas löner och arvoden under räkenskapsperioden, 1000 mk.....	20
VIII1	Henkilökunta lääneittäin tilikauden lopussa.....	21	VII4	Löntagarnas erhållna naturaförmåner under räkenskapsperioden, 1000 mk.....	20
VIII2	Palkat ja palkkiot lääneittäin tilikauden aikana, 1000 mk.....	21	VII5	Löntagarnas arbetstimmar under räkenskapsperioden, 1000 mk.....	20
VIII3	Talletukset lääneittäin tilikauden lopussa, 1000 mk.....	21	VIII	LÄNSVISA TABELLER	
VIII4	Aineellisen käyttöomaisuuden ostot ja myynnit tilikauden aikana, 1000 mk..	22	VIII1	Personal länsvis i slutet av räkenskapsperioden.....	21
VIII5	Aineellisen sijoitusomaisuuden ostot ja myynnit tilikauden lopussa, 1000 mk.	22	VIII2	Löner och arvoden länsvis under räkenskapsperioden, 1000 mk.....	21
LIITTEITÄ			VIII3	Depositioner länsvis i slutet av räkenskapsperioden, 1000 mk.....	21
	Selvitys pankkitilastoissa käytetystä terminologiasta.....		VIII4	Köp och försäljning av materiella anläggningstillgångar under räkenskapsperioden, 1000 mk.....	22
	Taloustaloudellisia toimenpiteitä.....		VIII5	Köp och försäljning av materiella investeringstillgångar under räkenskapsperioden, 1000 mk.....	22
	Kuvioluettelo.....				
	Julkaisu-uettelo.....				

BILAGOR

Redogörelse för terminologin i banksstatistiken.....	
Ekonomiskpolitiska åtgärder.....	
Förteckning över figurer.....	
Förteckning över publikationer.....	

CONTENTS

Introduction.....	XXI	V8	Share capital and co-operative capital, by sector, at the end of accounting period, 1000 marks.....	17
Overview.....	XXIII	V9	Capital accounts of banking institutions at the end of the accounting period, 1000 marks.....	17
Finnish-Swedish-English glossary.....	XXVIII	V10	Increases and decreases in capital account items during the accounting period, 1000 marks.....	17
T a b l e s				
I ESTABLISHMENTS				
I1	Establishments and changes in them during the year.....	1	V11	The disposal of the net earnings proposed by banking institutions, 1000 marks.....
I2	Types of establishments.....	1	V12	Changes in different types of assets during the accounting period, 1000 marks.....
I3	Amalgamations in banks during the accounting period.....	1	VI	INTEREST RATES AND INTEREST MARGINS....
II	INCOME STATEMENT JANUARY 1-DECEMBER 31, 1986, 10000 MARKS.....	2	VII	INFORMATION ON WAGE AND SALARY EARNERS
III	BALANCE SHEET ON DECEMBER 31, 1986, 1000 MARKS.....	3	VII1	Number of wage and salary earners at the end of the accounting period.....
IV	SUPPLEMENTARY INFORMATION ON THE INCOME STATEMENT		VII2	Average number of wage and salary earners during the accounting period.....
IV1	Other earnings specified, 1000 marks...	7	VII3	Wages and salaries of wage and salary earners during the accounting period, 1000 marks.....
IV2	Earnings from real estate and real estate corporations, 1000 marks.....	7	VII4	Fringe benefits received by wage and salary earners during the accounting period, 1000 marks.....
IV3	Management expenses specified, 1000 marks.....	8	VII5	Number of hours worked by wage and salary earners during the accounting period, 1000 hours.....
IV4	Expenses on real estate and real estate corporations, 1000 marks...	9	VIII	INFORMATION BY PROVINCE
IV5	Direct taxes specified, 1000 marks.....	9	VIII1	Staff by province at the end of the accounting period.....
IV6	Certain activity expenses specified, 1000 marks.....	9	VIII2	Wages and salaries by province during the accounting period, 1000 marks.....
V	SUPPLEMENTARY INFORMATION IN THE BALANCE SHEET		VIII3	Deposits at the end of the accounting period, 1000 marks.....
V1	Lending 1000 marks and the number of advances at the end of the accounting period.....	10	VIII4	Purchases and sales of tangible fixed assets during the accounting period, 1000 marks.....
V2	Developments in lending items during the accounting period, 1000 marks.....	11	VIII5	Purchases and sales of tangible investment capital during the accounting period, 1000 marks.....
V3	Loans granted from various funds at the end of the accounting period, 1000 marks.....	12	APPENDICES	
V4	Deposits 1000 marks and the number of accounts at the end of the accounting period.....	13		Glossary of terms used in banking statistics.....
V5	Developments in deposit items during the accounting period, 1000 marks.....	14		Economic policy measures.....
V6A	Shares and partnerships owned by banking institutions, by sector, at the end of the accounting period, book value, 1000 marks.....	15		List of diagrams and charts.....
V6B	Shares and partnerships owned by banking institutions, by sector, at the end of the accounting period, nominal value, 1000 marks.....	15		List of publications.....
V7	Bonds and debentures owned by banking institutions (by debtor) 1000 marks.....	16		

JOHDANTO

Pankkien vuositilasto jakaantuu pankkikohtaisiin, rahalaitosryhmäkohtaisiin ja lopullisiin tietoihin. Monistettu PANKKIKOHTAINEN julkaisu sisältää kaikkien rahalaitosten osalta yksikkökohtaisia tietoja. Monistettu ENNAKKOTILASTO sisältää vuositilastosta keskeisimpiä rahalaitosryhmäkohtaisia ennakkotietoja.

LOPULLINEN vuositilasto (oheinen julkaisu) sisältää muiden rahalaitosten paitsi Suomen Pankin ja Postipankin osalta ennakkotilaston mukaisia tilinpäätöstietojen erittelyjä ryhmäkohtaisesti. Postipankin tietoja on pyritty ottamaan mukaan keskeisimpien vertailujen osalta lähinnä asetelmiin ja kuvioihin.

Muita rahalaitosjulkaisuja

PANKKIEN KUUKAUSITILASTO sisältää osin rahalaitoskohtaisia ja osin rahalaitosryhmäkohtaisia tilatietoja Suomen Pankista, Postipankista, liikepankeista, kiinnitysluottopankeista sekä ulkomaalaisten omistamista rahalaitoksista. Em. julkaisu sisältää myös anto- ja ottolainautietoja vaihtotietoineen rahalaitosryhmittäin. Anto- ja ottolainauksen ennakkotiedot julkaistaan kuukausittain ANTO- JA OTTOLAINAUSTILASTONA RT-tilastotiedotus-sarjassa.

PANKKIEN NELJÄNNESVUOSITILASTO sisältää osuus- ja säästöpankkien tilatietoja sekä tietoja pankkien hallussa olevista joukkovelkakirjoista sektoreittain kunkin neljänneksen viimeisen kuukauden tilanteen mukaisina.

Pankkien kuukausitilasto ja neljännesvuositilasto julkaistaan myös vuoden lopun tilanteesta, jolloin joulukuun tila vastaa sisällöltään tilinpäätöstasetta. Ne julkaistaan monisteina tilastotiedotussarjassa RT.

Tilastokeskus julkaisee myös neljännesvuosittaista JOUKKOVELKAKIRJATILASTOA, joka sisältää tietoja kotimaisten laitosten Suomessa ja ulkomailla liikkeelle laskemista joukkovelkakirjoista, joihin myös pankkien itse liikkeelle laskemat joukkovelkakirjat sisältyvät (RT-sarja).

Luottojen osalta Tilastokeskus julkaisee erillistä vuosittain ilmestyvää LUOTTOKANTATILASTOA, jossa jaetaan vaademuodittain rahoituslaitosten ja valtion antamat luotot luotonsaajan sektorin ja toimialan mukaan (RT-sarja).

Tilastokeskus julkaisee myös ALUEELLISTA LUOTTOKANTATILASTOA, jossa luokitellaan varsinaisen luottokantatilaston luotot luotonsaajan läänin mukaan (RT-sarja).

INLEDNING

Uppgifterna i bankernas årsstatistik är fördelad enligt bank, penninginrättningsgrupp och slutliga uppgifter. I den duplicerade publikationen ENLIGT BANK finns uppgifter enligt alla penninginrättningar. Den duplicerade FÖRHANDSSTATISTIKEN omfattar årsstatistikens viktigaste förhandsuppgifter enligt penninginrättningsgrupp.

Den SLUTLIGA ÅRSSTATISTIKEN (denna publikation) innehåller förhandsstatistiken uppgifter specificerade gruppvis för samtliga penninginrättningar utom Finlands Bank och Postbanken. Postbankens uppgifter har tagits med i tabblar och i figurer för jämförelsens skull.

Övriga penninginrättningspublikationer

BANKERNAS MÅNADSSTATISTIK innehåller ställningsuppgifter dels per penninginrättning och dels per penninginrättningsgrupp för Finlands Bank, Postbanken, affärsbankerna, hypoteksbankerna och utlandsägda penninginrättningar. Ovannämnda publikation innehåller även uppgifter om in- och utlåningen enligt penninginrättningsgrupp. Förhandsuppgifter rörande ut- och inlåningen publiceras månatligen i Statistisk rapport (RT-serien) som UT- OCH INLÄNINGSSSTATISTIK.

BANKERNAS KVARTALSSTATISTIK innehåller andels- och sparbankernas ställningsuppgifter samt uppgifter om de masskuldebrev som innehas av bankerna enligt sektor, enligt ställningen i slutet av den sista månaden i respektive kvartal.

Bankernas månadsstatistik och kvartalsstatistik görs upp också enligt ställningen i slutet av året varvid decembermånads ställning motsvarar bokslutbalansen. Statistiken ges ut i duplicerad form i serien RT.

Statistikcentralen ger även kvartalsvis ut statistik över MASSKULDEBREV. Statistiken innehåller uppgifter om masskuldebrev som inhemska inrättningar utställt såväl i Finland som utomlands. I dessa ingår även de masskuldebrev som bankerna emitterat (RT-serie).

Statistikcentralen publicerar årligen över krediterna en skild STATISTIK ÖVER KREDITBESTÄNDET, där krediter beviljade av finansieringsinrättningarna och staten indelas efter fordringsform i grupper enligt kredittagarsektor och näringsgren (RT-serie).

Statistikcentralen publicerar även statistik över det REGIONALA KREDITBESTÄNDET där den egentliga kreditbeständsstatistikens krediter grupperas enligt kredittagarens län (RT-serie).

Luottokantatilaston luokituksilla julkaistaan LUOTTO-VIRTATILASTOA, joka sisältää luottojen bruttovirrat (nostot, kuoletukset). Luotonantajat ja luotonsaajat ovat samat kuin luottokantatilastossakin (RT-sarja).

Pankkien vuositilastoon sisältyvät korkotiedot on julkaistu neljännesvuosittaisessa KORKOTILASTOSSA, joka sisältää kansainvälisiä rahoitusmarkkinoita ja Suomen rahoitusmarkkinoita kuvaavia korkotietoja (RT-sarja).

Tilastokeskuksen tuottamassa kuukausittaisessa TILASTOKATSAUKSIA -sarjassa julkaistaan myös rahalaitoksia koskevia anto- ja ottolainatietoja neljännesvuosittain.

SUOMEN TILASTOLLISESSA VUOSIKIRJASSA julkaistaan mm. anto- ja ottolainaus- sekä tilinpäätöstietoja rahalaitosryhmittäin.

Pankkitilastojulkaisujen käsitteitä

Pankkikohtaisissa julkaisuissa Tilastokeskus käyttää pankkilakien mukaisia "pankki" ja "luottolaitos"-käsitteitä sen sisältöisinä, kuin useimmat rahalaitokset ne itse julkaisevat.

Julkaisun lopussa on liite, jossa selvitetään pankkitilastoissa käytettyä terminologiaa joidenkin sektoriluokkien osalta. Kaikissa rahalaitosryhmäkohtaisissa pankkitilastoissa Tilastokeskus käyttää vahvistetun sektoriluokituksen käsitteitä "rahalaitos" ja "rahoituslaitos" (ks. myös Tilastokeskuksen käsikirjoja nro 5, Institutionaalisten sektoreiden luokitus) sekä ns. suppeaa yleisö-käsitettä.

Pankkikohtaisen julkaisun "käyttökate" ei ole täysin vertailukelpoinen rahalaitosryhmittäisten julkaisujen ao. käsitteen kanssa. Tämä johtuu siitä, että Suomen Pankki, Postipankki, liikepankit ja kiinnitys-luottopankit julkistavat käyttökatteensa osakeyhtiölain mukaisesti ilman luotto- ja takaustappioita. Tilastokeskus taas sisällyttää rahalaitosryhmittäisissä julkaisuissa luotto- ja takaustappiot käyttökatteeseen ja vähentää ne vasta liikevoittoa laskettaessa. Tietoja voidaan kuitenkin verrata muuttamalla luotto- ja takaustappioiden sijaintia.

Lopullisen vuositilaston rakenne

Vuositilasto jakaantuu sisällysluettelon mukaisiin tauluihin.

På basen av kreditbestandsstatistikens klassificeringar publiceras STATISTIK ÖVER KREDITSTRÖMMEN, som omfattar krediternas bruttoströmmar (uttag, amorteringar). Kredittagarna och kreditgivarna är desamma som i statistiken över kreditbeståndet (RT-serie).

De ränteuppgifter som ingår i bankernas årsstatistik har publicerats i RÄNTESTATISTIKEN som ges ut kvartalsvis. I den ingår den internationella finansieringsmarknadens och den inhemska finansieringsmarknadens ränteuppgifter (RT-serie).

I de månatliga STATISTISKA ÖVERSIKTER, som Statistikcentralen ger ut, publiceras även uppgifter om penninginrättningarnas in- och utlåning kvartalsvis.

I STATISTISK ÅRSBOK för Finland publiceras bl.a. uppgifter om in- och utlåningen och bokslutsinformation per penninginrättningsgrupp.

De begrepp används i bankstatistiska publikationerna

I de publikationer som innehåller uppgifter enligt bank använder Statistikcentralen banklagens begrepp "bank" och "kreditinrättning" med samma betydelse som de har i de flesta penninginrättningsgrupps publikationer.

I bilagan utreds den terminologi som för vissa sektorer använts i bankstatistiken. I alla bankstatistiska publikationer enligt penninginrättningsgrupp tillämpar Statistikcentralen sektorindelningens begrepp "penninginrättning" och "finansieringsinrättning" (se även Statistikcentralens handböcker nro 5, Den institutionella sektorindelningen) samt det sk. snäva allmänhetsbegreppet.

Begreppet "driftsbidrag" i publikationen enligt bank är inte helt jämförbart med samma begrepp i publikationerna enligt penninginrättningsgrupp. Finlands Bank, Postbanken, affärsbankerna och hypoteksbankerna publicerar sina driftsbidrag enligt aktiebolagslagen utan kredit- och garantiförluster. I Statistikcentralens publikationer enligt penninginrättningsgrupp ingår kredit- och garantiförluster i driftsbidraget, de avdras inte förrän rörelsevinsten räknas ut. Uppgifterna är dock jämförbara efter det kredit- och garantiförlusterna flyttats över.

Den slutliga årsstatistikens uppställning

Årsstatistiken indelas i statistiktabeller, vilka framgår av innehållsförteckningen.

Katsauksen tiedot perustuvat lopulliseen vuositilastoon, pankkikohtaiseen vuositilastoon, Postipankin vuosikertomuksiin sekä jonkin verran julkaisemattomaan aineistoon. Katsauksessa on myös käytetty hyväksi pankkien kuukausijulkaisuja anto- ja ottolainatietojen osalta sekä rahamarkkinoiden yleiskehitystä kuvattaessa Suomen Pankin määräyksiä ja luottopoliittisia ohjeita.

Postipankin tiedot on pyritty ottamaan mukaan vertailuihin ja yhteenvetoihin paremman kattavuuden aikaansaamiseksi. Postipankin tiedot sisältyvät osittain pankkikohtaiseen vuositilastoon.

Julkaisu sisältää myös erillisen taulukohtaisen suomi-ruotsi-englanti terminluettelon.

Julkaisussa käytetyt lyhenteet ja symbolit

- M% = muutos edellisestä vuodesta %
 R% = Rahalaitosryhmien sisällä laskettu eräkohtainen rakenneprosentti
 .. = tietoa ei ole saatavissa
 0 = tieto pienempi kuin käytetty yksikkö tai tietoa ei ole
 0.0 = muutos pienempi kuin käytetty yksikkö tai muutosta ei ole
 (x) = muutos suurempi kuin 999.9 %
 (y) = nimikettä (riviä) ei ole vertailuajan kohtana
 (z) = nimikkeellä ei ole ollut tietoa vertailuajankohdasta
 * = korjattu tieto

Uppgifterna i översikten baserar sig på den slutliga årsstatistiken, årsstatistiken enligt bank, Postbankens årsberättelser samt i någon mån även på opublicerat material. I översikten har man även använt sig av bankernas månadspublicationer då det gäller in- och utlåningsuppgifter och för beskrivningen av den allmänna utvecklingen inom penningmarknaden har man använt sig av Finlands Banks bestämmelser och kreditpolitiska anvisningar.

Uppgifterna om Postbanken har man försökt medtaga i jämförelserna och sammandragen för att vinna bättre täckning. Uppgifter om Postbanken ingår delvis i årsstatistiken 1985 enligt bank.

I publikationen finns även en skild tabellvis uppgjord finsk-svensk-engelsk förteckning över terminologin.

Förkortningar och symboler i publikationen

- M% = förändring från föregående år %
 R% = strukturprocent, som har räknats postvis inom varje penninginrättningsgrupp
 .. = uppgifter står inte att få
 0 = uppgifter mindre än den enhet, som har använts eller uppgifter finns inte
 0.0 = förändringsprocenten mindre än den enhet, som har använts, eller ingen förändring
 (x) = förändringsprocenten större än 999.9 %
 (y) = posten (raden) finns inte vid jämförelsetidpunkten
 (z) = posten visar inget saldo vid jämförelsetidpunkten
 * = den korrigerade uppgiften

KATSAUS

Yleiskehitys rahamarkkinoilla 1986

Vuosi 1986 oli rahoitusmarkkinoilla nopeiden muutosten ja huomattavien markkinakorkojen aikaa. Rahaa oli tarjolla, mutta hinta korkea.

Markan ulkoiseen arvoon kohdistui jo keväällä suuria paineita. Vaihdeettava valuuttavaranto aleni romahdusmaisesti ollen alimmillaan 7.5 miljardia markkaa. Valuuttapako kulmineoiti "mustaan elokuuhun". Tällöin päivälüotto-korko nostettiin 40 prosenttiin. Pankkien korkokustannukset nousivat tuntuvasti. Reaalikorot kohosivat.

Rahamarkkinasäätelyä lievennettiin mm. poistamalla antolainauksen keskikorkosäätely. Uusien luottojen korot määräytyivät tämän jälkeen kulloisenkin rahamarkkinatilanteen mukaan. Pankit siirtyivät käyttämään omaa viitekorkosysteemiään uusien lainojen korkoja määritellissään.

Lyhyen rahan markkinat kehittyivät voimakkaasti vuoden 1986 aikana. Rahoitusmarkkinoilta puuttuivat kuitenkin vielä vuoden alkupuoliskolla toimivat jälkimarkkinat. Markkinoille tulvi lyhytaikaista rahaa. Markkinarahan instrumentteja täydennettiin vuoden 1986 aikana yritystodistuksilla, joilla oli myös jälkimarkkinoita. Myös sijoitustodistukset muuttuivat jälkimarkkinakelpoisiksi loppuvuodesta niiden vapauduttua kassavarantovelvoitteesta. Taseen ulkopuolinen markkinaraha kasvoi runsaasti osaksi siitä syystä, että se ei ollut kassavarantovelvoitteen alainen.

Kotimainen anto- ja ottolainauskehitys oli vaimeampaa kuin vuotta aikaisemmin. Ottolainauskehitys oli 10 prosenttiyksikköä hitaampi ja antolainauskehitys 5 prosenttiyksikköä hitaampi. Myös pitkäaikaisten määraikaistilien suosio pieneni edellisvuoteen verrattuna. Ainoastaan sijoitustilit kasvoivat tuntuvasti edellisvuodesta.

Keskuspankkirahoitus

Rahoituslaitosten käytössä oli vuoden 1986 lopussa keskuspankkirahaa 13768 milj.markkaa, joka oli 6438 milj.markkaa enemmän kuin vuotta aikaisemmin.

KESKUSPANKKIRAOITUS vuosina 1984-1986 milj.markkaa sekä % - muutokset edell.vuodesta
CENTRALBANKSFINANSIERINGEN ären 1984-1986 milj.mark samt % -förändringarna från föregående år

	31.12.1986.		31.12.1985		31.12.1984	
	Milj.mk	%	Milj.mk	%	Milj.mk	%
Keskuspankkivelka-Centralbankskredit	0	0	0	-100	383	-14
Päivälüotto-Dagskredit	6818	31	5218	4	5018	-13
Muut luotot-Övriga krediter	6950	229	2112	3	2055	28
KESKUSPANKKIRAOITUS YHTEENSÄ- CENTRALBANKSFINANSIERING SAMMANLACT	13768	88	7330	-2	7456	-5
Päivätalletukset-Dagsdepositioner	131	-89	1205	-46	2216	263

VIII

ÖVERSIKT

Den allmänna utveckling på penningmarknaden 1986

År 1986 var de snabba förändringarnas och höga marknadsräntornas år inom penningmarknaden. Pengar fanns att få, men priser var högt.

Redan på våren var trycket på markens yttre värde stort. Den kovertibla valutareserven krympte kraftigt och var som lägst 7.5 miljarder mark. Valutaflykten kulminerade i "svart augusti", varvid dagsläneräntan höjdes till 40 procent. Bankernas räntekostnader steg kännbart. De reella räntorna steg.

Regleringen av penningmarknaden lindrades bl.a. genom att slopa regleringen av medelräntan på utlåningen. Räntan för nya krediter bestämdes härefter enligt den rådande situationen på penningmarknaden. Bankerna övergick till att använda ett eget system med referensränta vid fastställandet av räntor för nya lån.

Marknaden för korta pengar utvecklades kraftigt under år 1986. Penningmarknaden saknar dock fortfarande den andrahandsmarknad som förekom under början av året. Korta pengar strömmade in på marknaden. Instrumenten på penningmarknaden kompletterades under år 1986 med företagscertifikat, som även hade en andrahandsmarknad. Även placeringscertifikaten kan nu säljas på andrahandsmarknaden, sedan de under slutet av året befriats från kassareservsskyldigheten. Marknads-pengarna utanför balansen ökade mycket dels på grund av att de inte var föremål för kassareservsskyldighet.

Utvecklingen av den inhemska in- och utlåningen var mera dämpad än året förut. Utvecklingen av inlåningen var 10 procentenheter långsammare. Även de långfristiga depositionskontonas popularitet sjönk jämfört med året förut. Endast placeringskontona ökade märkbart från föregående år.

Centralbanksfinansieringen

Finansieringsinrättningarnas centralbanksfinansiering uppgick vid utgången av 1986 till 13768 milj.mark, vilket var 6438 milj.mark mera än ett år tidigare.

Keskuspankkirahoituksesta voidaan eliminoida myös päivätalletusten vaikutus pois. Tällöin keskuspankkirahoitukseen lasketaan päiväluottojen ja talletusten nettoerä. Näin laskettua keskuspankkirahoitusta rahoituslaitoksilla oli vuoden 1986 lopussa 13637 milj.markkaa, joka oli 7512 milj.markkaa enemmän kuin edellisvuoden lopussa. Käteisvaraluotto ei sisälly keskuspankkirahoitukseen. Käteisvaraluottoa rahoituslaitoksilla oli 2305 milj.markkaa eli 380 milj.markkaa enemmän kuin vuotta aikaisemmin.

Päiväluottojen kysyntä oli vuoden 1986 aikana keskimäärin 7117 milj. markkaa ja vastaavasti päivätalletusten tarjonta 1256 milj.markkaa. Päiväluottokorko oli keskimäärin vuoden aikana 13.4 prosenttia, ja päivätalletuskorko 11.3 prosenttia.

Suomen Pankki alensi vuoden 1986 alkuvuoden aikana pankkien kassavarantotalletusvelvollisuutta 5.3 prosentista 4.7 prosenttiin kassavarantopohjasta. Suomen Pankki päätti syys-joulukuulta maksaa kassavarantotalletuksille korkoa, joka on 3 prosenttiyksikköä alle Suomen Pankin peruskoron. Kassavarantotalletuksia oli vuoden 1986 lopussa 9270 milj.markkaa eli 952 milj.markkaa vähemmän kuin edellisen vuoden lopussa.

Korkopolitiikka

Suomen Pankin peruskorkoa alennettiin tammikuun alussa 1986 puolella prosenttiyksiköllä 8.5 prosenttiin.

Rahalaitosten antolainauksen keskikorko oli vuoden 1986 lopussa 8.81 (1.56 prosenttiyksikköä pienempi kuin vuotta aikaisemmin) ja ottolainauksen keskikorko 4.33 (1.56 prosenttiyksikköä pienempi kuin vuotta aikaisemmin). Korkoero oli 4.48 prosenttia, joka oli yhtä suuri kuin edellisvuonna.

Taseet

Talletuspankkien yhteenlasketut taseet kasvoivat vuoden 1986 aikana 23 prosentilla 379833 milj.markkaan. Kasvu oli seitsemän prosenttiyksikköä nopeampi kuin vuotta aikaisemmin.

RAHALAITOSTEN TASEET vuosina 1984-1986 milj.mk ja niiden muutokset edellisestä vuodesta %
PENNINGINRÄTTNINGARNAS BALANSRÄKNINGAR åren 1984-1986 milj.mk och deras förändring från föregående år %

	31.12.1986		31.12.1985		31.12.1984
	Milj.mk	%	Milj.mk	%	Milj.mk
Liikepankit-Affärsbankerna	216598	24	174056	18	147473
Osuuspankit-Andelsbankerna	54831	15	47597	16	40966
Säästöpankit-Sparbankerna	59475	14	52398	14	46064
Postipankki-Postbanken	48929	36	35976	13	31741
Kiinnitysluottopankit-Hypoteksbankerna	20705	30	15977	19	13468
Ulkomaiset pankit-Utländska banker	2165	6	2034	-21	2585
					-1

Dagsdepositionernas andel kan även elimineras ur centralbanksfinansieringen. I detta fall räknas till centralbanksfinansieringen nettobeloppet av dagslånen och dagsdepositionerna. Enligt detta var finansieringsinrättningarnas centralbanksfinansiering vid slutet av 1986 13637 milj.mark, vilket var 7512 milj.mark mera än året förut. Centralbanksfinansieringen innehåller inte kontantmedelskrediten. Finansieringsinrättningarnas kontantmedelskrediter var 2305 milj.mark d.v.s. 380 milj.mark mera än vid utgången av föregående år.

Efterfrågan på dagskrediter var under 1986 i medeltal 7117 milj.mark och utbudet av dagsdepositioner var motsvarande 1256 milj.mark. Dagslåneräntan var i medeltal under året 13.4 procent, och dagsdepositionsräntan 11.3 procent.

Finlands Bank sänkte vid början av 1986 bankernas kassareservdepositionsskyldighet från 5.3 procent till 4.7 procent av kassareservdepositionsbasen. Finlands Bank beslöt att för september-december på kassareservdepositionerna betala en ränta, som var 3 procentenheter lägre än Finlands Banks grundränta. Vid utgången av 1986 uppgick kassareservdepositionskontona till 9270 milj.mark, vilket var 952 milj.mark mindre än vid utgången av föregående år.

Räntepolitik

Finlands Banks grundränta sänktes i början av januari 1986 med en halv procentenhet till 8.5 procent.

Medelräntan på penninginrättningarnas utlåning var i slutet av 1986 8.81 (1.56 procentenhet mindre än året förut) och medelräntan på inlåningen 4.33 (1.56 procentenhet mindre än året förut). Räntedifferensen var 4.48 procent, vilket var samma som förra året.

Balanserna

Depositionsbankernas sammanräknade balanser ökade under 1986 med 23 procent till 379833 milj.mark. Ökningen var sju procentenhet snabbare än året förut.

Talletuspankkien rahoitusomaisuus kasvoi 53445 milj.markalla 314796 milj.markkaan vuoden 1986 aikana. Vieras pääoma kasvoi 66790 milj.markalla 356879 milj.markkaan.

Talletuspankkien kassat kasvoivat vuoden 1986 aikana 752 milj.markalla 3440 milj.markkaan. Kassasta oli Suomen rahaa (käteiskassa) n. 91 prosenttia vastaavan osuuden ollessa vuotta aikaisemmin 75 prosenttia. Käteiskassaan sisältyi Postipankin saamia posti- ja telelaitokselta 831 milj.markkaa, kun vastaava erä oli vuotta aikaisemmin 36 milj.markkaa. Käteisvaraluottoja käteiskassaan sisältyi 2305 milj.markkaa, joka oli 380 milj.markkaa edellisvuotista enemmän.

Postipankin nettovelka ulkomaille kasvoi 1148 milj.markalla 5437 milj.markkaan. Liikepankkien nettovelat ulkomaille kasvoivat 6052 milj.markalla 33787 milj.markkaan.

Postipankilla oli nettosaamia muilta kotimaisilta rahalaitoksilta (pl Suomen Pankki) 6171 milj.markkaa, joka oli 2183 milj.markkaa enemmän kuin vuotta aikaisemmin. Liikepankeilla oli nettovelkaa muille kotimaisille rahalaitoksille 2246 milj.markkaa edellisvuoden 552 milj.markan nettosaamisten sijasta.

Postipankin nettosaamiset Suomen Pankilta olivat 389 milj.markkaa eli 1066 milj.markkaa vähemmän kuin vuotta aikaisemmin. Liikepankkien nettovelat Suomen Pankille kasvoivat 4353 milj.markalla 5154 milj.markkaan.

Talletuspankkien yhteenlasketut velat valtiolle olivat vuoden päättyessä 22656 milj.markkaa. Tämä oli 62 prosenttia enemmän kuin vuotta aikaisemmin. Luvusta oli Postipankin velkoja valtiolle 11954 milj.markkaa.

Liikepankkien osakepääoma kasvoi 11 prosentilla 5863 milj.markkaan. Osuuspankkien osuuspääoma kasvoi 27 prosentilla 415 milj.markkaan.

T u l o s l a s k e l m a

K o r k o k a t e (korkotuotot./korkokulut)

Talletuspankkien korkokate kasvoi 3 prosentilla 7201 milj.markkaan. Kasvu oli 16 prosenttiyksikköä edellisvuotista pienempi. Korkotuotot kasvoivat prosenttiyksikön 26579 milj.markkaan ja korkokulut alle prosenttiyksikön 19378 milj.markkaan. Kiinnitysluotto-pankkien korkokate kasvoi 31 prosentilla 247 milj.markkaan. Ulkomaisten pankkien korkokate pieneni vuoden 1986 aikana 21 milj.markasta 19 milj.markkaan.

Depositionsbankernas finansieringstillgångar ökade med 53445 milj.mark till 314796 milj.mark under 1986. Det främmande kapitalet ökade med 66790 milj.mark till 356879 milj.mark.

Depositionsbankernas kassatillgångar ökade med 752 milj.mark till 3440 milj.mark under 1986. Cirka 91 procent av kassatillgångar var finska mark (kontanta medel), jämfört med 75 procent förra året. I de kontanta medlen inkluderades 831 milj.mark Postbankens tillgodohavanden på post- och televerket, jämfört med 36 milj.mark året förut. I de kontanta medlen inkluderades också 2305 milj.mark kontantmedelskrediter, vilket var 380 milj.mark mera än året förut.

Postbankens nettoskulder till utlandet ökade med 1148 milj.mark till 5437 milj.mark. Affärsbankernas nettoskulder till utlandet ökade med 6052 milj.mark till 33787 milj.mark.

Postbanken hade nettofordringar hos andra inhemska penninginrättningar (exkl. Finlands Bank) 6171 milj.mark, vilket var 2183 milj.mark mera än förra året. Affärsbankerna hade 2246 milj.mark nettoskulder till andra inhemska penninginrättningar. De hade 552 milj.mark nettofordringar förra året.

Postbankens nettofordringar hos Finlands Bank var 389 milj.mark, vilket var 1066 milj.mark mindre än förra året. Affärsbankernas nettoskulder hos Finlands Bank ökade med 4353 milj.mark till 5154 milj.mark.

Depositionsbankernas sammanräknade skulder till staten var i slutet av året 22656 milj.mark. Detta var 62 procentenhet mera än året förut. Av denna summa var 11954 milj.mark Postbankens skuld till staten.

Affärsbankernas aktiekapital ökade med 11 procent till 5863 milj.mark. Andelsbankernas andelskapital ökade med 27 procent till 415 milj.mark.

R e s u l t a t r ä k n i n g

R ä n t e b i d r a g (ränteutgifter./räntekostnader)

Depositionsbankernas räntebidrag ökade med 3 procent till 7201 milj.mark. Ökningen var 16 procentenhet mindre än året förut. Ränteutgifter ökade med en procentenhet till 26579 milj.mark och räntekostnader nästan en procentenhet till 19378. Hypoteksbankernas räntebidrag ökade med 31 procent till 247 milj.mark. De utlandsägda bankernas räntebidrag minskade från 21 milj.mark till 19 milj.mark.

Katetuotto prosentit

Katetuotto prosentti kuvaa käyttökatteen osuutta tuotot yhteensä -erästä. Rahalaitoksille jää kokonaistuotoistaan katetuotto prosenttin verran käytettäväksi poistoihin, varauksiin, veroihin ja nettovoittoon.

Talletuspankit käyttivät yhteensä 27 prosenttia tuotoistaan poistoihin, varauksiin, veroihin ja nettovoittoon, saman verran kuin vuonna kuin vuotta aikaisemmin.

Bidragsintäktisprocenter

Bidragsintäktisprocenten anger driftsbidragets andel av posten sammanlagda intäkter. Peninginrättningarna kan av sina totalintäkter använda en summa som motsvarar bidragsintäktisprocenten till avskrivningar, reserveringar och nettovinst.

Depositionsbankerna använde sammanlagt 27 procent av sina intäkter till avskrivningar, reserveringar, skatter och nettovinst, vilket var lika mycket som förra året.

KATETUOTTOPROSENTIT vuosina 1984-1986
BIDRAGSINTÄKTISPROCENTER åren 1984-1986

	31.12.1986	31.12.1985	31.12.1984
	%	%	%
Liikepankit-Affärsbankerna	35	36	30
Osuuspankit-Andelsbankerna	19	20	19
Säästöpankit-Sparbankerna	17	16	13
Postipankki-Postbanken	24	19	15
TALLETUSPANKIT YHTEENSÄ-	27	27	22
DEPOSITIONSBANKERNA SAMMANLAGT			
Kiinnitysluottopankit-Hypoteksbankerna	61	65	71
Ulkomaiset pankit-Utlandsägda banker	25	39	40

Käyttökatteen jakaantuminen
käyttöryhmiin

Talletuspankit käyttivät käyttökatteistaan poistoihin ja varauksiin 63 prosenttia, eli 5 prosenttiyksikköä vähemmän kuin vuotta aikaisemmin. Verojen osuus pieneni kahdella prosenttiyksiköllä ja nettovoiton osuus kasvoi 7 prosenttiyksiköllä.

Driftsbidragets fördelning
på driftsgrupper

Depositionsbankerna använde 63 procent, d.v.s. 5 procentenheter mindre än 1985, av sina driftsbidrag till avskrivningar och reserveringar. Skatternas andel minskade med två procentenheter och nettovinstens andel ökade med 7 procentenheter.

Kaikkien talletuspankkien KÄYTTÖKATTEEN JAKAANTUMINEN KÄYTTÖRYHMIIN vuosina 1984-1986, %
Fördelningen av samtliga depositionsbankers DRIFTSBIDRAG EFTER DRIFTSGRUPPER åren 1984-1986, %

	31.12.1986	31.12.1985	31.12.1984
	%	%	%
Poistot-Avskrivningar	29	24	29
Varaukset-Reserveringar	34 *)	44	36
Verot-Skatter	8	10	11
Nettovoitto-Nettovinst	29	22	24

*) sisältää fuusiovoiton-innehåller fusiovinst

Liikevoitot (käyttökate./poistot)

Talletuspankkien yhteenlasketut liikevoitot pienenivät yhdellä prosenttiyksiköllä 2653 milj.markkaan. Vuotta aikaisemmin kasvu oli 62 prosenttiyksikköä. Kiinnitysluottopankkien liikevoitot kasvoivat 13 prosentilla 165 milj.markkaan. Ulkomaisten pankkien liikevoitot pienenivät 17 milj.markasta 9 milj.markaan.

Poistot ja varausten lisäykset

Talletuspankit tekivät poistoja yhteensä 1090 milj.markalla, mikä oli 29 prosenttia enemmän kuin vuotta aikaisemmin. Luottotappioina pankit poistivat 273 milj.markkaa. Varauksia talletuspankit tekivät vuonna 1986 1113 milj.markalla eli 28 prosenttia vähemmän kuin vuotta aikaisemmin. Taseiden mukaiset luottotappiovaraukset olivat vuoden 1986 lopussa 7154 milj.markkaa eli 19 prosenttia edellisvuotista enemmän. Kiinnitysluottopankit tekivät poistoja 15 milj.markalla ja varautuivat tuleviin vuosiin 99 milj.markalla. Ulkomaiset pankit tekivät poistoja 3 milj.markalla ja varauksia 4 milj.markalla.

Verot

Talletuspankit maksoivat vuonna 1986 veroja 314 milj.markkaa eli 12 prosenttia edellisvuotista vähemmän. Kiinnitysluottopankit maksoivat veroja 21 milj.markkaa, 9 prosenttia edellisvuotista vähemmän.

Vuoden 1986 aikana liike-, osuus- ja säästöpankit maksoivat ennakkoveroa 306 milj.markkaa ja saivat veronpalautuksina 4 milj.markkaa. Oman pääoman rahastoista nämä maksoivat veroja 9 milj.markkaa.

Nettovoitot

Talletuspankkien nettovoitot olivat vuonna 1986 1074 milj.markkaa, mikä on 41 prosenttia edellisvuotista enemmän.

Liikepankkien nettovoitot kasvoivat 44 prosentilla 898 milj.markkaan, osuuspankkien 22 prosentilla 55 milj.markkaan, säästöpankkien 39 prosentilla 61 milj.markkaan. Postipankin nettovoitot kasvoivat 20 prosentilla 60 milj.markkaan. Kiinnitysluottopankkien nettovoitot kasvoivat 26 prosentilla 44 milj.markkaan.

Rörelsevinst (driftsbidrag./avskrivningar)

Depositionsbankernas sammanlagda rörelsevinst minskade med enprocentenhet till 2653 milj.mark. Förra året ökade rörelsevinst med 62 procentenheter. Hypoteksbankernas rörelsevinst ökade med 13 procent till 165 milj.mark. De utlandsägda bankernas rörelsevinst minskade från 17 milj.mark till 9 milj.mark.

Avskrivningar och ökning av reserveringar

Depositionsbankernas avskrivningar uppgick till sammanlagt 1090 milj.mark, vilket var 29 procent mera än året förut. Bankerna avskrev 273 milj.mark i kreditförluster. Depositionsbankerna gjorde reserveringar under 1986 1113 milj.mark, d.v.s. 28 procent mindre än ett år tidigare. Enligt balanserna var kreditförlustreserveringar i slutet av 1986 7154 milj.mark, vilket var 19 procent mera än året förut. Hypoteksbankerna gjorde avskrivningar för 15 milj.mark och använde 99 milj.mark för reserveringar. Utlandsägda banker gjorde avskrivningar 3 milj.mark och reserveringar 4 milj.mark.

Skatter

Depositionsbankerna betalade under 1986 i skatter 314 milj.mark, 12 procent mindre än året förut. Hypoteksbankerna betalade i skatt 21 milj.mark 9 procent mera än ett år tidigare.

Under 1986 affärs-, andels- och sparbänkerna betalade 306 milj.mark i förskottsskatt och erhöll 4 milj.mark i skatterestitution. Ur fonderna av eget kapital betalades skatt för 9 milj.mark.

Nettovinst

Depositionsbankernas nettovinst var under 1986 1074 milj.mark, vilket var 41 procent mera än året förut.

Affärsbankernas nettovinst ökade med 44 procent till 898 milj.mark, andelsbankernas med 22 procent till 55 milj.mark, sparbänkernas med 39 procent till 61 milj.mark. Postbankens nettovinst ökade med 20 procent till 60 milj.mark. Hypoteksbankernas nettovinst ökade med 26 procent till 44 milj.mark.

Hoitokulut (pl. verot; tuloslaskelman erä "muut kulut")

Talletuspankkien hoitokulut (pl verot) lisääntyivät 8 prosentilla 10036 milj.markkaan. Kiinnitysluottopankkien hoitokulut kasvoivat 35 prosentilla 113 milj.markkaan ja ulkomaisten pankkien 13 prosentilla 35 milj.markkaan.

Palkkoina talletuspankit maksoivat 4267 milj.markkaa, 9 prosenttia enemmän kuin vuotta aiemmin. Talletuspankkien sosiaalikulut kasvoivat 9 prosentilla 1134 milj.markkaan. Kiinnitysluottopankkien palkkulut olivat 13 milj.markkaa, 19 prosenttia edellisvuotista enemmän, ja sosiaalikulut 5 milj.markkaa. Ulkomaiset pankit maksoivat palkkoja 15 milj.markkaa ja sosiaalikuluja 4 milj.markkaa.

Muut kuin korkotuotot

Muita kuin korkotuottoja kertyi talletuspankeille 6577 milj.markkaa. Kasvu oli 13 prosenttia, 17 prosenttiyksikköä pienempi kuin edellisvuonna. Kiinnitysluottopankkien muut tuotot olivat 45 milj.markkaa ja ulkomaisten pankkien 27 milj.markkaa.

Talletuspankit perivät toimitusmaksuja ja palkkioita vuoden 1986 aikana 1886 milj.markkaa eli 10 prosenttia edellisvuotista enemmän. Liikepankit saivat toimitusmaksuina 913 milj.markkaa, osuuspankit 321 milj.markkaa, säästöpankit 388 milj.markkaa ja Postipankki 264 milj.markkaa. Kiinnitysluottopankit saivat toimitusmaksuja 8 milj.markkaa ja ulkomaiset pankit 4 milj.markkaa.

Talletuspankkien kiinteistöistä saamat tuotot olivat 1069 milj.markkaa, 18 prosenttia edellisvuotista enemmän. Kiinteistökulut olivat 747 milj.markkaa, 7 prosenttia enemmän kuin vuotta aikaisemmin.

Provisioita pankkitakauksista pankeille kertyi 921 milj.markkaa, joka oli 3 prosenttia edellisvuotista enemmän.

Anto- ja ottolainaus-
enemmyys (sisältää laajemman yleisökasitteen)

Talletuspankkien yhteenlaskettu kotimainen antolainausenemmyys (ml. valtion varoista välitetyt lainat) oli vuoden 1986 lopussa 30228 milj.markkaa, joka oli 8993 milj.markkaa enemmän kuin vuotta aikaisemmin.

Förvaltningskostnader (exkl. skatter; resultaträkningens post "övriga kostnader")

Depositionsbankernas förvaltningskostnader (exkl. skatter) ökade med 8 procent till 10036 milj.mark. Hypoteksbankernas förvaltningskostnader ökade med 35 procent till 113 milj.mark och de utlandsägda bankernas med 13 procent till 35 milj.mark.

Depositionsbankerna betalade 4267 milj.mark i löner, 9 procent mera än året förut. Depositionsbankernas socialkostnader ökade med 9 procent till 1134 milj.mark. Hypoteksbankernas lönekostnader var 13 milj.mark, 19 procent mera än förra året, och socialkostnader 5 milj.mark. De utlandsägda bankerna betalade 15 milj.mark i löner och socialkostnader 4 milj.mark.

Andra än ränteutgifter

Depositionsbankernas andra än ränteutgifter uppgick till 6577 milj.mark. Ökningen var 13 procent, 17 procentenheter mindre än året förut. Hypoteksbankernas övriga intäkter var 45 milj.mark och de utlandsägda bankernas 27 milj.mark.

Depositionsbankerna uppbar 1886 milj.mark i expeditionsavgifter under 1986, 10 procent mera än förra året. Affärsbankerna fick 913 milj.mark i expeditionsavgifter, andelsbankerna 321 milj.mark, sparbankerna 388 milj.mark och Postbanken 264 milj. mark. Hypoteksbankernas expeditionsavgifter var 8 milj.mark och de utlandsägda bankernas 4 milj.mark.

Depositionsbankernas fastighetsintäkter var 1069 milj. mark, 18 procent mera än året förut. Fastighetskostnader var 747 milj.mark, 7 procent mera än förra året.

Bankernas provisioner för bankgarantier uppgick till 921 milj.mark, vilket var 3 procent mera än ett år tidigare.

In- och utlåningsöverskott
(inkluderar det omfattande allmänhetsbegreppet)

Depositionsbankernas sammanlagda inhemska utlåningsöverskott (inkl. ur statens medel förmedlade lån) uppgick till 30228 milj.mark vid slutet av 1986 och detta var 8993 milj.mark mera än året förut.

Seuraavassa tarkastelussa antolainauksesta on vähennetty valtion varoista välitetyt lainat anto- ja ottolainausenemmyttä laskettaessa. Näin saatu luku kuvaa rahalaitosten talletusvaroistaan myöntämiä luottoja. Valtion varoista välitetyt luotot ovat rahalaitosten kautta kulkevia valtion myöntämiä luottoja.

I följande genomgång har lån förmedlade ur statens medel avdragits vid uträkningen av in- och utlåningsöverskott. Det belopp som härvid erhållits är lika med de krediter som penninginrättningarna beviljat ur sina depositionsmedel. Lån förmedlade ur statens medel är statliga lån som sköts via penninginrättningarna.

Talletuspankkien ANTO- JA OTTOLAINAUSENEMMYYS (A=antolainausenemmyys, O=ottolainausenemmyys)
Depositionsbankernas IN- OCH UTLÅNINGÖVERSKOTT (A=utlåningsöverskott, O=inlåningsöverskott)

	31.12.1986		31.12.1985	
	Milj.mk	A/O	Milj.mk	A/O
Liikepankit-Affärsbankerna	27789	(A)	23545	(A)
Osuuspankit-Andelsbankerna	1876	(O)	2265	(O)
Säästöpankit-Sparbankerna	5429	(O)	6161	(O)
Postipankki-Postbanken	2331	(A)	580	(O)
TALLETUSPANKIT YHTEENSÄ- DEPOSITIONSBANKERNA SAMMANLAGT	22815	(A)	14538	(A)

Kotimainen anto- ja
ottolainaus (laaja yleisökäsite)

Inhemsk in- och
utlåning (omfattande allmänhetsbegreppet)

Talletuspankkien kotimainen ANTOLAINAUS
Depositionsbankernas inhemska UTLÅNING

	31.12.1986		Muutos-Förändring 30.6.1986		Muutos-Förändring 31.12.1985	
	Milj.mk	R %	Milj.mk	%	Milj.mk	%
Liikepankit-Affärsbankerna	91105	46	3094	4	6919	8
Osuuspankit-Andelsbankerna	40794	21	2805	7	5008	14
Säästöpankit-Sparbankerna	42263	21	2777	7	5257	14
Postipankki-Postbanken	22647	12	1734	8	3642	19
TALLETUSPANKIT YHTEENSÄ- DEPOSITIONSBANKERNA SAMMANLAGT	196809	100	10410	6	20826	12

Talletuspankkien kotimainen OTTOLAINAUS
Depositionsbankernas inhemska INLÅNING

	31.12.1986		Muutos-Förändring 30.6.1986		Muutos-Förändring 31.12.1985	
	Milj.mk	R %	Milj.mk	%	Milj.mk	%
Liikepankit-Affärsbankerna	63115	38	1000	2	2639	4
Osuuspankit-Andelsbankerna	39146	23	1674	4	4294	12
Säästöpankit-Sparbankerna	45933	28	2265	5	4371	11
Postipankki-Postbanken	18387	11	-337	-2	529	3
TALLETUSPANKIT YHTEENSÄ- DEPOSITIONSBANKERNA SAMMANLAGT	166581	100	4602	3	11833	8

Kotimainen anto- ja ottolainaus voidaan jakaa markkamääräiseen ja ulkomaan rahan määräiseen anto- ja ottolainaukseen.

Talletuspankkien kotimainen antolainaus yhteensä kasvoi vuoden 1986 aikana 12 prosentilla 196809 milj.markkaan ja ottolainaus 8 prosentilla 166581 milj.markkaan.

Markkamääräinen antolainaus kasvoi 20586 milj.markalla 171303 milj.markkaan ja markkamääräinen ottolainaus 13441 milj.markalla 161663 milj.markkaan.

Kotimaiset ulkomaan rahan määräiset luotot kasvoivat vuoden 1986 aikana 240 milj.markalla 25506 milj.markkaan ja kotimainen ulkomaan rahan määräinen ottolainaus pieneni 1608 milj.markalla 4918 milj.markkaan.

Talletuspankkien antolainaukseen sisältyi vuoden 1986 lopussa luottoja muille rahoituslaitoksille 4343 milj.markkaa ja ottolainaukseen muiden rahoituslaitosten talletuksia 4011 milj.markkaa.

Den inhemska in- och utlåningen indelas i in- och utlåning i mark och utländsk valuta.

Depositionsbankernas sammanlagda inhemska utlåning ökade under 1986 med 12 procent till 196809 milj.mark och inlåningen med 8 procent till 166581 milj.mark.

Utlåningen i mark ökade med 20586 milj.mark till 171303 milj.mark och inlåningen i mark med 13441 milj.mark till 161663 milj.mark.

De inhemska krediterna i utländsk valuta ökade med 240 milj.mark till 25506 milj.mark under 1986. Den inhemska inlåningen i utländsk valuta minskade med 1608 milj.mark till 4918 milj.mark.

Vid slutet av 1986 ingick i depositionsbankernas utlåning krediter till finansieringsinrättningarna (exkl. penninginrättningarna) 4343 milj.mark och i inlåningen de övriga finansieringsinrättningarnas depositioner på 4011 milj.mark.

Talletuspankkien LUOTONANTO LUOTTOTYYPEITTÄIN
Depositionsbankernas KREDITGIVNING ENLIGT KREDITTYP

	31.12.1986	Muutos-Förändring		Muutos-Förändring	
	Milj.mk	30.6.1986 Milj.mk	%	31.12.1985 Milj.mk	%
Shekkiluotot ja postisiirtoluotot- Checkräkningskrediter och pg-krediter	8542	-369	-4	1499	21
Vekselit-Växlar	6353	-322	-5	-1120	-15
Korkotukilainat-Räntestödslån	14337	1250	10	2317	19
Valtion var.välitetyt lainat- Ur statsmedel förmedlade lån 1)	7414	343	5	718	11
Tavalliset velkakirjalainat- Vanliga skuldsedellån	135569	8262	6	17310	15
Ulkomaan rahan määräiset luotot- Krediter i utländsk valuta	25506	1290	5	240	1

1) sisältää ulkomaan rahan määräisiä luottoja, jotka sisältyvät myös ao.riville-
inkluderar krediter i utländsk valuta, vilka även ingår i vederbörande rad

KESKIMÄÄRÄINEN LUOTON SUURUUS rahalaitosryhmittäin 31.12.1986
DEN GENOMSNITTLIGA KREDITEN enligt penninginrättningsgrupp 31.12.1986
(pl shekki- ja postisiirtoluotot-exkl.check-och postgirokrediter)

	MK
Liikepankit-Affärsbankerna	68732
Osuuspankit-Andelsbankerna	37788
Säästöpankit-Sparbankerna	33091
Postipankki-Postbanken	43820

TALLETUSTILIEN LUKUMÄÄRÄT talletuspankeissa ja tilien keskimääräiset suuruudet vuoden 1986 lopussa
 ANTALET DEPOSITIONSKONTON i depositionsbankerna och kontonas genomsnittliga storlek vid slutet av 1986

	Lukumäärät Antal	Muutos- Förändring	Keskim. markkamäärä tiliä kohden-Det genomsnittliga penningpeloppet per konto 31.12.1986
	31.12.1986	31.12.1985 lkm-antal +/-	mk
Käyttötilit-Bruksräkningar	2428775	143121	4253,-
Säästö- ja karttuvat tilit- Spar- och kapitalräkningar	12985275	-168588	4587,-
Asuntosäästöpalkkiotilit- Bostadspremiekonton	53209	5225	22628,-
Määräaikaistilit-Tidsbundna konton			
1-6 kk/mån	36498	612	35646,-
12 kk/mån	264860	3136	25512,-
24 kk/mån	1711680	94815	29610,-
Sijoitustilit-Placeringskonton	175608	70426	19492,-
Maatalouden investointilit- Lantbruksinvesteringskonton	20183	177	7878,-
Yhteisötalletustilit- Samfundsdepositionskonton	6023	1733	1220156,-
Muut talletustilit- Övriga depositionskonton	234	0	5534188,-
VARSAINAISET TALLETUSTILIT YHTEENSÄ- DE EGENTLIGA DEPOSITIONSKONTONA SAMMANLAGT	17682345	150657	8034,-
Shekki- ja postisiirtotilit- Check- och postgirokonton	778189	102807	
Valuuttatilit-Valutakonton	137287	181	

Talletuspankeista nostettujen LUOTTOJEN LUKUMÄÄRÄT ja luottojen keskimääräinen suuruus vuoden 1986 lopussa
 ANTALET KREDITER som lyfts från depositionsbankerna och krediternas genomsnittliga storlek
 vid slutet av 1986

	Lukumäärät Antal	Muutos- Förändring	Keskim. markkamäärä luottoa kohden-Det genomsnittliga penningpeloppet per kredit 31.12.1986
	31.12.1986	31.12.1985 lkm-antal +/-	mk
Vekselit-Växlar	386302	-19525	16446,-
Korkotukilainat-Räntestödslån	802676	18809	17862,-
Valtion varoista välitetyt lainat- Ur statsmedel förmedlade lån	173994	-6455	42611,-
Tavalliset velkakirjalainat- Vanliga skuldsedellån	2254554	102299	60131,-
YHTEENSÄ-SAMMANLAGT 1)	3617526	95128	44992,-
Ulkomaan rahan määräiset luotot- Krediter i utländsk valuta	33886	2970	

1) pl. shekki- ja postisiirtoluotot-
 exkl. check- och postgirokrediter

Shekki- ja postisiirtoluotot kasvoivat vuoden 1986 aikana 21 prosentilla 8542 milj.markkaan. Vekselikanta pieneni 15 prosenttiyksiköllä 6353 milj.markkaan. Tavalliset velkakirjalainat kasvoivat 15 prosentilla 135569 milj.markkaan. Valtion lainoja välitettiin 11 prosenttia enemmän kuin vuotta aikaisemmin. Lainakanta oli vuoden 1986 lopussa 7414 milj.markkaa. Korkotukilainojen vuosikasvu oli 19 prosenttia. Lainoja oli vuoden lopussa 14337 milj.markkaa.

Talletuspankkien shekki- ja postisiirtotileillä oli talletuksia vuoden 1986 päättyessä 19605 milj.markkaa. Tämä oli 596 milj.markkaa, 3 prosenttia, vähemmän kuin vuotta aikaisemmin. Käyttötilit kasvoivat 14 prosentilla 10330 milj.markkaan.

Säästö- ja karttuvilla tileillä oli talletuksia vuoden 1986 lopussa 59558 milj.markkaa. Vuosikasvu oli 3 prosenttiyksikköä. Asuntosäästöpalkkiotilit kasvoivat 11 prosentilla 1204 milj.markkaan. Yhteisötalletuksia pankeissa oli vuoden päättyessä 7349 milj.markkaa eli 25 prosenttia edellisvuotista enemmän.

Check- och postgirokrediterna ökade under 1986 med 21 procent till 8542 milj.mark. Växelbeståndet minskade med 15 procent till 6353 milj.mark. De vanliga skuldebrevslånen ökade med 15 procent till 135569 milj.mark. Statslån förmedlades 11 procent mera än året förut. Lånebeståndet var 7414 milj.mark vid slutet av 1986. Räntestödslånens ökningen under året var 19 procent. Lånebeståndet var 14337 milj.mark vid årets slut.

Vid utgången av 1986 fanns det 19605 milj.mark deponerade på depositionsbankernas check- och postgirokonton, vilket var 596 milj.mark, 3 procent, mindre än året förut. Bruksräkningarna ökade med 14 procent till 10330 milj.mark.

Vid slutet av 1986 fanns 59558 milj.mark på spar- och kapitalräkningarna. Kontonas årliga tillväxt var 3 procentenheter. Bostadspremiekontona ökade med 11 procent till 1204 milj.mark. Samfundsdepositioner fanns i bankerna 7349 milj.mark, 25 procent mera än året förut.

Talletuspankkien LUOTONOTTO TILITYYPEITTÄIN
Depositionsbankernas UPPLÄNING ENLIGT KONTOTYP

	31.12.1986	Muutos-Förändring		Muutos-Förändring	
	Milj.mk	30.6.1986 Milj.mk	%	31.12.1985 Milj.mk	%
Shekki- ja postisiirtotilit- Checkräkningar och pg.konton	19605	-645	-3	-596	-3
Käyttötilit-Brukräkningar	10330	-505	-5	1254	14
Säästö- ja karttuvat tilit- Spar- och kapitalräkningar	59558	906	2	1838	3
Asuntosäästöpalkkiotilit- Bostadspremiekonton	1204	92	8	115	11
Määräaikais- ja irtisanomiseht.tilit- Tidsbundna och uppsägbara konton	58740	3378	6	6705	13
Sijoitustilit-Placeringskonton	3423	744	28	1642	92
Maatalouden investointilit- Lantbruksinvesteringskonton	159				
Yhteisötalletustilit- Samfundsdepositionskonton	7349	1077	17	1450	25
Ulkomaan rahan määr.tilit- Depositionskonton i utländsk valuta	4918	-1479	-23	-1608	-25
Muut talletustilit- Övriga depositionskonton	1295	1103	574	1032	392

KESKIMÄÄRÄINEN TALLETUSMÄÄRÄ varsinaista talletustilä kohden rahalaitosryhmittäin 31.12.1986
DET GENOMSNITTLIGA DEPOSITIONSBELOPPET per egentligt depositionskonto enligt penninginrättningsgrupp 31.12.1986

	MK
Liikepankit-Affärsbankerna	8115
Osuuspankit-Andelsbankerna	9677
Säästöpankit-Sparbankerna	9484
Postipankki-Postbanken	4076

Määräaikaistileillä oli varoja vuoden päättyessä 58740 milj.markkaa, joka oli 13 prosenttia enemmän kuin edellisen vuoden lopussa. Vuoden 1986 aikana kasvoivat 24 kuukauden talletukset 16 prosentilla 50682 milj.markkaan, 12 kuukauden 3 prosentilla 6757 milj.markkaan ja lyhytaikaiset (1-6 kuukauden) talletukset pienenevät 18 prosentilla 1301 milj.markkaan.

De tidsbundna kontona uppgick till 58740 milj.mark vid slutet av året, d.v.s. 13 procent mera än ett år tidigare. Under 1986 ökade 24 månaders depositioner med 16 procent till 50682 milj.mark, 12 månaders depositioner med 3 procent till 6757 milj.mark och kortfristiga (1-6 månaders) depositioner minskade med 18 procent till 1301 milj.mark.

Talletuspankkien MÄÄRÄAIKAIS- JA IRTISANOMISEHTOISET talletukset tilityypeittäin
Depositionsbankernas TIDSBUNDNA OCH UPPSÄGBARA depositioner enligt kontotyp

	31.12.1986	Muutos-Förändring 30.6.1986		Muutos-Förändring 31.12.1985	
	Milj.mk	Milj.mk	%	Milj.mk	%
1 -6 kk/mån	1301	-119	-8	-294	-18
12 kk/mån	6757	-23	0	177	3
24 kk/mån	50682	3520	7	6822	16
YHTEENSÄ-SUMMA	58740	3378	6	6705	13

Vastuut

Talletuspankkien vastuusitoumukset lisääntyivät vuoden 1986 aikana 22488 milj.markalla 120596 milj.markkaan. Liikepankkien vastuusitoumukset olivat 87772 milj.markkaa, osuuspankkien 9806 milj.markkaa, säästöpankkien 12695 milj.markkaa ja Postipankin 10323 milj.markkaa.

Toimipaikat

Talletuspankeilla oli vuoden 1986 päättyessä 4451 toimipaikkaa, 71 toimipaikkaa enemmän kuin vuotta aikaisemmin. Liikepankeilla oli 1553, osuuspankeilla 1359 ja säästöpankeilla 1489. Postipankilla oli vuoden lopussa 50 omaa toimipaikkaa. Postipankin rahaliikettä hoidettiin lisäksi posti- ja telelaitoksen 3178 toimipisteessä.

Toimipaikkoihin lasketaan kuuluvaksi pääkonttorit, sivukonttorit ja vakinaiset toimipisteet. Jako toimipaikkatyyppiin selviää julkaisun taulusta I. Toimipisteitä ovat esim. työpaikan, ulkomaan liikenteen, liikkuva- ja seteliautomaattitoimipiste.

Ansvarsförbindelser

Depositionsansvarsförbindelser ökade under 1986 med 22488 milj.mark till 120596 milj.mark. Affärsbankernas ansvarsförbindelser var 87772 milj.mark, andelsbankernas 9806 milj.mark, sparbankernas 12695 milj.mark och Postbankens 10323 milj.mark.

Verksamhetsställen

Vid slutet av 1986 hade depositionsbankernas 4451 verksamhetsställen, vilket var 71 mera än året förut. Affärsbankerna hade 1553, andelsbankerna 1359 och sparbankerna 1489. Postbanken hade i slutet av året 50 egna verksamhetsställen. Postbankens penningrörelse sköttes dessutom vid post- och televerkets 3178 verksamhetsställen.

Till verksamhetsställena hänförs huvudkontor, filialkontor och ordinarie förrättningsställen. Uppdelningen i verksamhetsställen av olika typ framgår av tabell I i publikationen. Förrättningsställen är exempelvis mobila förrättningsställen, sedelautomater, förrättningsställen på arbetsplatser och inom utrikes- trafik.

Henkilökunta

Talletuspankkien yhteenlaskettu henkilökunnan lukumäärä kasvoi vuoden 1986 aikana 1482:llä ja oli vuoden lopussa 48405 henkilöä. Liikepankit lisäsivät henkilökuntaansa 876:lla, säästöpankit 122:llä, osuuspankit 335:llä ja Postipankki 149:lla.

Henkilökunnan lukumäärään on sisällytetty vakinaista kokopäivätyötä ja säännöllistä osapäivätyötä tekevät sekä vuoden lopussa mahdollisesti ollut tilapäistyövoima.

Personal

Depositionsbankernas sammanlagda personal ökade med 1482 personer under 1986 och var vid slutet av året 48405 personer. Affärsbankernas personal ökade med 876, sparbänkerna med 122, andelsbankerna med 335 och Postbanken med 149 personer.

Personalen omfattade de som utför ordinarie hel-dagsarbete och regelbundet deltidarbete samt den tillfälliga arbetskraft som eventuellt fanns i slutet av året.

INTRODUCTION

Annual banking statistics contain statistics by bank, preliminary statistics by category of banking institutions and final annual statistics. The PUBLICATION ON BANKS BY BANK contains disaggregated data on all banking institutions. The publication containing PRELIMINARY ANNUAL STATISTICS provides the most essential preliminary statistics on banking institutions by category of institution.

THE FINAL ANNUAL STATISTICS (the present publication) contain balance sheet and income statement data on banking institutions other than the Bank of Finland and Postipankki. The material is presented in the same way as in the preliminary statistics as well as in a more disaggregated form by category of institution. An attempt has been made to include data on Postipankki in the major comparisons, mainly in the graphs and the Overview.

Other publications on banking institutions

THE MONTHLY STATISTICS ON BANKS provide interim data on the Bank of Finland, Postipankki, commercial banks, mortgage banks and foreign-owned banking institutions, partly by banking institution and partly by category of banking institution. This publication also contains data on advances and deposits as well as data on gross transactions by category of banking institution. PRELIMINARY DATA ON ADVANCES AND DEPOSITS are published monthly in the duplicated RT (Financial Statistics, Statistical Report) series.

THE QUARTERLY BANKING STATISTICS contain interim data on the co-operative banks and savings banks as well as data on bonds held by the banks by sector, as of the end of the last month of each quarter.

Both the monthly and the quarterly banking statistics are also issued as of the end of the year: the coverage of the December statement corresponds to that of the balance sheet. These publications come out in the duplicated RT series.

The Central Statistical Office of Finland also publishes separate STATISTICS ON CREDITS OUTSTANDING; this publication comes out annually and contains data on credits granted by financial institutions and the central government by type of claim, by type of debtor and by industrial category (RT series).

The Central Statistical Office of Finland also publishes separate STATISTICS ON CREDITS OUTSTANDING; this publication comes out annually and contains data on credits granted by financial institutions and the central government by type of claim, by type of debtor and by industrial category (RT series).

The Central Statistical Office of Finland publishes also REGIONAL STATISTICS ON CREDITS OUTSTANDING; this publication contains the data released in the actual statistics on credits outstanding by the province of debtor (RT serie).

Using the same classification as in statistics on credits outstanding, the Central Statistical Office of Finland also publishes CREDIT FLOW STATISTICS containing gross credit flows (drawings, repayments). Creditors and debtors are the same as in statistics on credits outstanding (RT serie).

The data on interest rates presented in the annual banking statistics can also be found in the quarterly PUBLICATION ON INTEREST RATES which contains data on interest rates prevailing in the international and Finnish capital markets (RT serie).

Data on advances and deposits by banking institution are also released quarterly in the MONTHLY BULLETIN OF STATISTICS published by the Central Statistical Office of Finland.

THE STATISTICAL YEARBOOK OF FINLAND contains balance sheet and income statement data for various categories of banking institutions.

Banking statistics terms

The terms 'bank' and 'credit institution' used in the Central Statistical Office in its publications on banks accord with the ones defined in the banking legislation. They accord with the ones used in most of the publications issued by the banking institutions themselves.

The appendix of the present publication defines some of the terms used in the banking statistics. In all banking statistics by category of banking institution published by the Central Statistical Office of Finland, the standard sectoral classification is used for the concepts 'banking institution' and 'financial

institution' (see also Classification of Institutional Sectors, Handbook No. 5, Central Statistical Office). The concept 'public' is used in the narrower sense.

The concept 'operating margin' in the statistics on individual banks is not fully comparable with concept used in the publications by category of banking institution. This is due to the fact that the Bank of Finland, Postipankki, the commercial banks publish their operating margin according to the law on joint stock companies without debt and credit losses. The Central Statistical Office includes the debt and credit losses in the publications by category of banking institution and deducts them calculating the business profit. The data can, however, be compared by changing the position of the debt and credit losses.

The structure of the final annual statistics

The annual statistics are presented in the statistical tables listed in table of contents.

The data presented in the Overview are based on the final annual statistics, the annual statistics by bank, the Annual Reports of Postipankki and on some previously unreleased information. Data on advances and deposits have been taken from the monthly publications of the banks.

To achieve better coverage, an attempt has been made to include data on Postipankki in the comparisons and summaries. Some data on Postipankki can be found in the annual statistics by bank.

This publication also includes a separate, table-by-table Finnish-Swedish-English glossary.

Abbreviations and symbols used in this publication

- M% = percentage change from the previous year
- R% = percentage share of the item in question in the sum of all items for the type of banking institution in question
- .. = data not available
- 0 = data smaller than the unit employed or no data
- 0.0 = change smaller than the unit employed or no change
- (x) = percentage change larger than 999.9 per cent
- (y) = item not compiled during the period of comparison
- (z) = no data available on the item for the period of comparison
- * = data corrected

OVERVIEW

Overall developments in the financial markets in 1986

The year 1986 was one of rapid changes and high market interest rates in the financial markets. Money was in ample supply but the price was high.

The external value of the markka came under heavy pressure in the spring. The convertible foreign exchange reserves fell steeply, amounting at their lowest point to FIM 7.5 billion. The currency outflow culminated in "black August" when the call money lending rate was raised to 40 per cent. Banks' interest costs increased substantially. Real interest rates rose.

Financial market regulation was relaxed by, inter alia, abolishing the regulation of average lending rates. Subsequently, rates on new lending were determined on the basis of prevailing market conditions. The banks introduced their own reference rate system for the determination of rates on new loans.

The money market developed rapidly in the course of 1986. The financial markets nevertheless still lacked a functioning secondary market in the first half of the year. The markets were deluged with short-term funds. Money market instruments were supplemented during 1986 with commercial paper, which also became negotiable towards the end of the year when they were released from the cash reserve deposit requirement. Off-balance sheet funds, intermediated through bank trust departments, increased substantially, partly because they were not subject to the cash reserve requirement.

The growth of domestic lending and deposits was sluggish in comparison with the previous year. Deposits increased by 10 percentage points and lending by 5 percentage points less. The popularity of long-term time deposits also fell from the previous year. Only investment accounts registered substantial growth.

Central bank financing

Central bank financing to financial institutions amounted to 13768 million marks at the end of 1986, representing an decrease of 6438 million marks from the previous year. Call money market deposits may be eliminated from central bank financing, i.e. central bank financing may be calculated inclusive of net call

money market advances. Calculated by this method, central bank financing to financial institutions amounted to 13637 million marks at the end of 1986, representing an increase of 7512 million marks from the previous year. Till-money credit is not included in central bank financing. Till-money credit to financial institutions amounted to 2305 million marks at the end of 1986, representing an increase of 380 million marks from the previous year.

In 1986, the demand for call money averaged 7117 million marks and the corresponding supply 1256 million marks. The call money loanrate averaged 13.4 per cent for the year and the call money depositrate 11.3 per cent.

The Bank of Finland lowered the cash reserve deposit requirement of the banks from 5.3 per cent to 4.7 per cent of the total stock of deposits at the end of December. The Bank of Finland decided to pay interest on cash reserve deposits for the period September-December at a rate which was 3 percentage points below the Bank of Finland's rate on call money credits. Cash reserve deposits at the end of 1986 totalled 9270 million marks, an decrease of 952 million marks from the previous year.

The policy of interest rates

The Bank of Finland's base rate was lowered at the beginning of January 1986 by half percentage point to 8.5 per cent.

At the end of 1986 the average lending rate applied by banking institutions was 8.81 per cent (1.56 percentage points less than one year earlier) and the average deposit rate was 4.33 per cent (1.56 percentage points less than one year earlier). The difference between the lending and deposit rates was 4.48 per cent, which was the same as at the end of the previous year.

The balance sheets

The balance sheet totals of the deposit banks increased by 23 per cent to 379833 million marks during 1986. Growth was 7 percentage points more than one year earlier.

During 1986 the 'Cash and receivables' of the deposit banks increased by 53445 million marks to 314796 million marks. The item 'External capital' grew by 66790 million marks to 356879 million marks.

The cash holdings of the deposit banks decreased by 752 million marks to 3440 million marks during 1986. Finnish currency accounted for about 91 per cent of cash holdings, as against 75 per cent one year earlier. The item 'Cash on hand' included about 831 million marks Postipankki's receivables from the Posts and Telecommunications Department, as against 36 million marks one year earlier. The 'Cash on hand' included about 2305 million marks till-money credits, which was 380 million marks more than in the previous year.

Postipankki's net foreign liabilities increased by 1148 million marks to 5437 million marks. The commercial banks' net foreign liabilities increased by 6052 million marks to 33787 million marks.

Postipankki had net receivables from other domestic banking institutions (excl. the Bank of Finland) 6171 million marks, about 2183 million marks more than one year earlier. The commercial banks' net claims of other domestic banking institutions amounted to 2246 million marks, as against the net receivables at the previous year (552 million marks).

Postipankki's net receivables from the Bank of Finland totalled 389 million marks, which was 1066 million marks less than one year earlier. The net claims of the Bank of Finland on the commercial banks totalled 5154 million marks, which was 4353 million marks more than in the previous year.

The total claims of the central government on the deposit banks amounted to 22656 million marks at the end of the year. This was 62 percentage points more than one year earlier. Of this amount, the claims of the central government on Postipankki accounted for 11954 million marks.

The total share capital of the commercial banks increased by 11 per cent to 5863 million marks. The total co-operative capital of the co-operative banks increased by 27 per cent to 415 million marks.

Profit and losses

Interest earnings, net (interest earnings less interest expenses)

The deposit banks' net interest earnings grew by 3 per cent to 7201 million marks. The growth was 16 percentage points less than one year earlier. Interest earnings grew by one percentage point to 26579 million marks and interest expenses by almost one percentage point to 19378 million marks. The mortgage banks' net interest earnings grew by 31 per cent to 247 million marks. The foreign owned banks' net interest earnings decreased from 21 million marks to 19 million marks.

Operating margin

(interest earnings, net plus other earnings less other expenses)

The operating margin is the difference between earnings received by a bank and interest and other expenses paid by it, i.e. the amount which remains at the disposal of the bank for depreciation, reserves, taxes and net earnings.

The deposit banks' operating margin, 3743 million marks, was 6 per cent larger than in 1985. Growth was 47 percentage points lower than in the previous year. The mortgage banks' operating margin grew by 16 per cent to 179 million marks. The foreign owned banks' operating margin decreased from 20 million marks to 12 million marks.

Operating margin ratios

The operating margin ratio is the ratio of the operating margin to the item 'Total earnings'; it shows the proportion of total earnings which the banking institution can use for depreciation, reserves, taxes and net earnings.

Depreciation, reserves, taxes and net earnings together accounted for 27 per cent of the aggregate earnings of the deposit banks. This was as much as one year earlier.

The breakdown of operating margin by use

The deposit banks used 63 per cent of their operating margins for depreciation and reserves in 1986; this was 5 percentage points less than in 1985. Taxes' proportion decreased by 2 percentage points and net earnings' grew by 7 percentage points.

Business profits (Operating margin less depreciation)

The aggregate business profits of the deposit banks decreased by one percentage point to 2653 million marks, as against the growth of 62 per cent in the previous year. The business profits of the mortgage banks increased by 13 per cent to 165 million marks. The foreign owned banks' business profits decreased from 17 million marks to 9 million marks.

Depreciation and increase in reserves

The depreciation charges of the deposit banks totalled 1090 million marks, increase of 29 per cent on the previous year. Write-offs of losses on bad debt totalled 273 million marks. The transfers to reserves of the deposit banks totalled 1113 million marks, which was 28 per cent less than one year earlier. According to balance sheet figures, reserves for losses on bad debt totalled 7154 million marks at the end of 1986, an increase of 19 per cent on the previous year. The depreciation charges of the mortgage banks totalled 15 million marks and their reserves 99 million marks. Depreciation by the foreign owned banks amounted to 3 million marks, while their transfers to reserves were 4 million marks.

Taxes

The deposit banks paid 314 million marks in taxes in 1986, which was 12 per cent more than in the previous year. The mortgage banks paid 21 million marks, which was 9 per cent less than in the previous year.

The commercial banks, co-operative banks and the savings banks paid 306 million marks in tax prepayments and received 4 million marks in tax refunds in 1986. Taxes paid from capital account funds totalled 9 million marks.

Net earnings

In 1986 deposit banks' net earnings amounted to 1074 million marks, which was 41 per cent more than one year earlier.

The commercial banks' net earnings increased by 44 per cent to 898 million marks, the co-operative banks' by 22 per cent to 55 million marks, the savings banks' by 39 per cent to 61 million marks. Postipankki's net earnings grew by 20 per cent to 60 million marks, the mortgage banks' by 26 per cent to 44 million marks.

Management expenses (excl. taxes; income statement item 'Other expenses')

The deposit banks' management expenses (excl. taxes) grew by 8 per cent to 10036 million marks. The mortgage banks' management expenses grew by 35 per cent to 113 million marks and the foreign owned banks' by 13 per cent to 35 million marks.

The salary expenses of the deposit banks totalled 4267 million marks, which was 9 per cent more than one year earlier. The social security expenditure of the deposit banks increased by 9 per cent to 1134 million marks. The mortgage banks' salary expenses were 13 million marks, 19 per cent more than in the previous year, and social expenditure 5 million marks. The salary expenses of the foreign owned banks were 15 million marks and social expenditure 4 million marks.

Earnings other than interest earnings

The deposit banks received 6577 million marks in earnings other than interest earnings. Growth was 13 per cent, 17 percentage points less than in the previous year. The mortgage banks' other earnings were 45 million marks and the foreign owned banks' 27 million marks.

The deposit banks collected 1886 million marks in service charges in 1986, which was 10 per cent more than one year earlier. The commercial banks' service charges amounted to 913 million marks, the co-operative banks' to 321 million marks, the savings banks' to 388 million marks and Postipankki's to 264 million marks. The mortgage banks collected 8 million marks in service charges and the foreign owned banks 4 million marks.

The real estate earnings of the deposit banks totalled 1069 million marks, an increase of 18 per cent on the previous year. Their real estate expenses totalled 747 million marks, an increase of 7 per cent on the previous year.

Commissions on bank guarantees totalled 921 million marks, an increase of 3 per cent on the previous year.

Difference between advances to the public and deposits by the public (the term 'the public' is used in the broader sense)

At the end of 1986 the difference between deposit bank lending (incl. loans granted from state funds) to the public and deposit in such banks amounted to 30228 million marks, an increase of 8993 million marks on the previous year.

Domestic advances and deposits (the term 'the public' is used in the broader sense)

Advances granted by the deposit banks to the public and deposits in the banks from the public are denominated in either Finnish or foreign currency.

Aggregate domestic advances to the public by the deposit banks increased by 12 per cent to 196809 million marks during 1986 and corresponding deposits by the public by 8 per cent to 166581 million marks.

Finnish currency advances to the public increased by 20586 million marks to 171303 million marks and corresponding deposits by the public by 13441 million marks to 161663 million marks.

Domestic foreign-currency advances to the public increased by 240 million marks to 25506 million marks and corresponding deposits by the public decreased by 1608 million marks to 4918 million marks.

At the end of 1986, deposit banks' advances to the public included 4343 million marks advances to other financial institutions (excl. banking institutions) and corresponding deposits by the public 4011 million marks deposits by other financial institutions.

Cheque and postal giro account overdrafts grew by 21 per cent to 8542 million marks. The stock of bills outstanding was 6353 million marks, 15 percentage points less than one year earlier. Ordinary loans increased by 15 per cent to 135569 million marks. The deposit banks granted loans from state funds 11 per cent more than one year earlier. The stock of loans granted from state funds amounted to 7414 million marks. The interest subsidy loans increased by 19 per cent to 14337 million marks.

At the end of 1986, the cheque and postal giro accounts in the deposit banks totalled 19605 million marks, which was 596 million marks, 3 per cent, more than one year earlier. Funds in deposit accounts with cheque facilities increased by 14 per cent to 10330 million marks. At the end of 1986, deposits on savings and ordinary deposit accounts totalled 59558 million marks. In the year the growth was 3 percentage points. The housing savings premium deposits increased by 11 per cent to 1204 million marks. The institutional deposits grew by 25 per cent to 7349 million marks.

Term deposits grew by 13 per cent to 58740 million marks. During 1986, 24-month deposits grew by 16 per cent to 50682 million marks, 12-month deposits by 3 per cent to 6757 million marks and the short-term (1-6 month) deposits decreased by 18 per cent to 1301 million marks.

Commitments

The commitments of the deposit banks increased by 22488 million marks to 120596 million marks. The commercial banks' commitments totalled 87772 million marks, the co-operative banks' 9806 million marks, the savings banks' 12695 million marks and Postipankki's 10323 million marks.

Establishments

At the end of 1986, the deposit banks had 4451 establishments, which was 71 establishments more than one year earlier. The commercial banks had 1553, the co-operative banks 1359 and the savings banks 1489 establishments. Postipankki had at the end of the year 50 offices of its own. In addition, Postipankki business could be transacted in 3178 post offices.

Establishments include head offices, branch offices and permanent service points. The breakdown by type of establishments is shown in table I. Service points include, for example, banking windows at offices and factories, airports and railway stations, mobile banks and automatic bank note dispensers.

Personnel

The total personnel of the deposit banks increase by 1482 persons to 48405 persons. The commercial banks' personnel increased by 876, the co-operative banks by 335, the savings banks by 122 and Postipankki's by 149.

The figures for personnel are the end of the year and include permanent full-time employees and regular part-time employees as well as any temporary labour.

TERMIJUETTELO

FÖRTECKNING ÖVER TERMINOLOGIN

GLOSSARY

Taulujen sarakkeet

Tablåernas
kolumnerColumns of the
tables

(Taulu, Tablå, Table)

I1	Liikepankit Osuuspankit Säästöpankit Kiinnitysluottopankit Ulkomaiset pankit	Affärsbanker Andelsbanker Sparbanker Hypoteksbanker Utlandsägda banker	Commercial Banks Co-operative Banks Savings Banks Mortgage Banks Foreign-owned banking institutions
I2	Fuusioituneet pankit Pankki fuusion jälkeen	Fusionerade banker Banken efter fusioneringen	Amalgamated banks The bank after amalgamation
II- IV6	Liikepankit Osuuspankit Säästöpankit Kiinnitysluottopankit Ulkomaiset pankit	Affärsbanker Andelsbanker Sparbanker Hypoteksbanker Utlandsägda banker	Commercial Banks Co-operative Banks Savings Banks Mortgage Banks Foreign-owned banking institutions
V1	(ks. II-IV6) Postipankki Luottojen lukumäärä (1km)	(se på II-IV6) Postbanken Antal krediter	(see tables II-IV6) Postipankki Number of advances
V2	(ks. V1) Nostettu Maksettu	(se på V1) Lyft Betalat	(see table V1) Drawings Repayments
V3	Liikepankit Osuuspankit Säästöpankit Pankin saamiset Pankin velka	Affärsbanker Andelsbanker Sparbanker Bankens fordringar Bankens skuld	Commercial Banks Co-operative Banks Savings Banks Receivables from borrowers Liabilities of the bank
V4	(ks. V1)	(se på V1)	(see table V1)
V5	(ks. V1) Otot Panot	(se på V1) Uttag Insättningar	(see table V1) Drawings Deposits
V6A- V6B	(ks. II-IV6)	(se på II-IV6)	(see tables II-IV6)
V7	Valtion Kuntien ja kuntainliittojen Muiden rahoituslaitosten Ulkomaiden Muut Yhteensä	Statens Kommuners och kommunalförbundens Övriga finansieringsinrättningar Utlandets Övriga Summa	Central Government Municipalities and municipal federations Other financial institutions Foreign Other Total
V8- V11	(ks. II-IV6)	(se på II-IV6)	(see tables II-IV6)

V12	Lisäys Vähennys Myyntivoitto/-tappio Poistot Arvonkorotus/-alennus Kirja-arvo Hankintameno	Ökning Minskning Försäljningsvinst/-förlust Avskrivningar Uppskrivning/nedskrivning Bokföringsvärde Anskaffningskostnad	Increase Decrease Sales profit/sales loss Write-offs Appreciation/depreciation Book value Nominal value
VI1	Keskikorko Korkoero Antolainaus Ottolainaus Lainat Vekselit Shekkiluotot Yhteensä	Medelränta Räntemarginal Utlåning Inlåning Lån Växlar Checkkrediter Summa	Average rate of interest Difference in rates Advances Deposits Loans Bills Overdrafts Total
VIII1- VIII5	(ks. II-IV6)	(se på II-IV6)	(see tables II-IV6)
Taulujen rivit (Taulu, Tablá, Table)	Tablåernas rader	Rows of the tables	
11	01 Tilikauden alussa toiminnassa 02 Tilikauden aikana avattu 03 Tilikauden aikana lakkautettu 04 Tilikauden lopussa toiminnassa	01 Vid räkenskapsperiodens början verksamma 02 Under räkenskapsperioden öppnade 03 Under räkenskapsperioden indragna 04 Vid räkenskapsperiodens slut verksamma	01 Operating at the beginning of the accounting period 02 Opened during the accounting period 03 Closed during the accounting period 04 Operating at the end of the accounting period
12	Tilikauden alussa 01 Pääkonttoreita 02 Sivukonttoreita 03 Toimipisteitä Tilikauden lopussa 05 Pääkonttoreita 06 Sivukonttoreita 07 Toimipisteitä	Vid räkenskapsperiodens början 01 Huvudkontor 02 Filialkontor 03 Förrättningsställen Vid räkenskapsperiodens slut 05 Huvudkontor 06 Filialkontor 07 Förrättningsställen	At the beginning of the accounting period 01 Head offices 02 Branch offices 03 Service points At the end of accounting period 05 Head offices 06 Branch offices 07 Service points
II	KORKOTUOTOT K o t i m a i s e t 02 Pankeilta 03 Markkamäär.luotoista yleisölle 05 Ulkomaan rahan määräisistä luotoista yleisölle 06 Valtion varoista väli- tetyistä lainoista 07 Joukkovelkakirjoista 08 Muut korkotuotot U l k o m a i s e t 10 Pankeilta 11 Vekseleistä 12 Joukkovelkakirjoista	RÄNTEINTÄKTER I n h e m s k a 02 Banker 03 Krediter till allmänheten i mark 05 Krediter till allmänheten i utländsk valuta 06 Lån förmedlade ur statsmedel 07 Masskuldebrev 08 Övriga ränteintäkter U t l ä n d s k ä 10 Banker 11 Växlar 12 Masskuldebrev	INTEREST EARNINGS D o m e s t i c 02 From banks 03 On advances granted to the public, in Finnish currency 05 On advances granted to the public, in foreign currency 06 On loans granted from state funds 07 On bonds and debentures 08 Other interest earnings F o r e i g n 10 From banks 11 On bills 12 On bonds and debentures

13 Muista saamisista	13 Övriga fordringar	13 On other receivables
KORKOKULUT	RÄNTEKOSTNADER	INTEREST EXPENSES
Kotimaiset	Inhemiska	Domestic
16 Markkamääräisistä yleisön talletuksista	16. Depositioner av allmänheten i mark	16 On deposits by the public, in Finnish currency
17 Ulkomaan rahan määräisistä yleisön talletuksista	17 Depositionen av allmänheten i utländsk valuta	17 On deposits by the public, in foreign currency
18 Joukkovelkakirjoista	18 Masskuldebrev	18 On bonds and debentures
19 Suomen Pankille	19 Finlands Bank	19 To the Bank of Finland
20 Muille pankeille	20 Övriga banker	20 To other banks
21 Luottolaitoksille	21 Kreditinrättningar	21 To credit institutions
22 Valtion varoista välitystä lainoista	22 Lån förmedlade ur statsmedel	22 On loans granted from state funds
23 Muista veloista valtiolle	23 Övriga skulder till staten	23 On other claims of the central government
24 Muista veloista	24 Övriga skulder	24 On other liabilities
25 Muut korkokulut	25 Övriga räntekostnader	25 Other interest expenses
Ulkomaiset	Utländska	Foreign
27 Pankeille	27 Banker	27 To banks
28 Joukkovelkakirjoista	28 Masskuldebrev	28 On bonds and debentures
29 Muista veloista	29 Övriga skulder	29 On other liabilities
32 KORKOKATE (15./31)	32 RÄNTEBIDRAG	32 INTEREST EARNINGS, NET
33 MUUT TUOTOT	33 ÖVRIGA INTÄKTER	33 OTHER EARNINGS
34 TUOTOT YHTEENSÄ (32+33)	34 INTÄKTER SAMMANLAGT	34 TOTAL EARNINGS
MUUT KULUT	ÖVRIGA KOSTNADER	OTHER EXPENSES
35 Palkat	35 Löner	35 Salaries
36 Muut kulut	36 Övriga kostnader	36 Other expenses
38 KÄYTTÖKATE (34./37)	38 DRIFTSBIDRAG	38 OPERATING MARGIN
POISTOT JA ARVONALENNUKSET	AVSKRIVNINGAR OCH VÄRDE-NEDSÄTTNINGAR	DEPRECIATION
39 Rakennuksista ja rakennelmista	39 Byggnader och konstruktioner	39 On buildings and constructions
40 Koneista ja kalustosta	40 Maskiner och inventarier	40 On machinery and equipment
41 Luotoista	41 Krediter	41 On advances
42 Muut poistot ja arvonalennukset	42 Övriga avskrivningar och värdenedsättningar	42 Other depreciation
43 Muista pitkävaikuttamenoista	43 Övriga utgifter med lång verkningstid	43 On other long-term expenses
45 LIIKEVOITTO/LIIKETAPPIO (38./44)	46 RÖRELSEVINST/-FÖRLUST	46 BUSINESS PROFIT/BUSINESS LOSS
VARAUSTEN LISÄYS(-) TAI VÄHENNYS (+)	ÖKNING ELLER MINSKNING AV RESERVERINGAR	INCREASE OR DECREASE IN RESERVES
48 Luottotappiovaraukset	48 Kreditförlustreserveringar	48 Reserves for bad debt losses
49 Muut varaukset	49 Övriga reserveringar	49 Other reserves
51 VÄLITTÖMÄT VEROT	51 DIREKTA SKATTER	51 DIRECT TAXES
52 TILIVUODEN VOITTO	52 RÄKENSAPSÄRETS VINST	52 NET EARNINGS FOR THE ACCOUNTING PERIOD
53 TILIVUODEN TAPPIO	53 RÄKENSAPSÄRETS FÖRLUST	53 NET LOSS FOR THE ACCOUNTING PERIOD

(OSAKEYHTIÖLAIN MUKAINEN KÄYTTÖKATE)	(DRIFTSBIDRAG ENLIGT AKTIEBOLAG- LAGEN)	
III A. VASTAAVA	A. AKTIVA	A. ASSETS
RAHOITUSOMAISSUUS	FINANSIERINGSTILLGÅNGAR	CASH AND RECEIVABLES
Kotimaiset saamiset	Inhemiska fordringar	Domestic
Kassa	kassa	Cash
01 Suomen raha	01 Finskt mynt	01 Finnish currency
02 Muu kassa	02 Övrig kassa	02 Other cash
03 Saamiset Suomen Pankilta	03 Fordringar hos Finlands Bank	03 Receivables from the Bank of Finland
04 Shekkitili Suomen Pankissa	04 Checkräkning i Finlands Bank	04 Cheque account at the Bank of Finland
05 Muut saamiset Suomen Pankilta	05 Övriga fordringar hos Finlands Bank	05 Other receivables from the Bank of Finland
Saamiset muilta rahalaitoksilta	Fordringar hos övriga penninginrättningar	Receivables from other banking institutions
06 Talletukset muissa rahalaitoksissa	06 Depositioner hos andra penninginrättningar	06 Deposits in other banking institutions
07 Muut saamiset muilta rahalaitoksilta	07 Övriga fordringar hos andra penninginrättningar	07 Other receivables from other banking institutions
08 Saamiset muilta rahoituslaitoksilta	08 Fordringar hos andra finansieringsinrättningar	08 Receivables from other financial institutions
09 Saamiset valtiolta	09 Fordringar hos staten	09 Receivables from the central government
10 Luotot yleisölle	10 Krediter till allmänheten	10 Advances to the public
11 Maksujen välitys	11 Betalningsförmedling	11 Payments in transit
Siirtosaamiset	Resultatregleringar	Adjustment items
12 Korot	12 Räntor	12 Interest accrued
13 Myyntisaamiset	13 Försäljningstillgodohavanden	13 Accounts receivables
14 Muut siirtosaamiset	14 Övriga resultatregleringar	14 Other adjustment items
Muut rahoitusvarat	övrige finansieringstillgångar	Other cash and receivables
16 Ennakkomaksut	16 Betalningsförskott	16 Advance payments
17 Myyntisaamiset	17 Försäljningstillgodohavanden	17 Accounts receivable
18 Muut	18 Övriga	18 Other
Ulkomaiset saamiset	Utländska fordringar	Foreign
Saamiset rahalaitoksilta	Fordringar hos penninginrättningar	Receivables from banking institutions
Talletukset	Depositioner	Deposits
20 Ulkomaan rahan määräiset	20 I utländsk valuta	20 In foreign currency
21 Markkamääräiset	21 I mark	21 In Finnish currency
Muut saamiset	Övriga fordringar	Other receivables
22 Ulkomaan rahan määräiset	22 I utländsk valuta	22 In foreign currency
23 Markkamääräiset	23 I mark	23 In Finnish currency
Vekselit	Växlar	Bills
24 Ulkomaan rahan määräiset	24 I utländsk valuta	24 In foreign currency
25 Markkamääräiset	25 I mark	25 In Finnish currency
Muut saamiset	Övriga fordringar	Other receivables
26 Ulkomaan rahan määräiset	26 I utländsk valuta	26 In foreign currency
27 Markkamääräiset	27 I mark	27 In Finnish currency
Siirtosaamiset	Resultatregleringar	Adjustment items
28 Korot	28 Räntor	28 Interest accrued
29 Muut siirtosaamiset	29 övriga resultatregleringar	29 Other adjustment items
VAIHTO-OMAISSUUS	OMSÄTTNINGSTILLGÅNGAR	TRADING ASSETS
Kotimainen	Inhemiska	Domestic
32 Joukkovelkakirjat	32 Masskuldebrev	32 Bonds and debentures
33 Muu vaihto-omaisuus	33 Övriga omsättningstillgångar	33 Other trading assets

Ulkomainen	Utländska	Foreign
34 Ulkomaan rahat	34 utländskt mynt	34 Foreign currency
35 Joukkovelkakirjat	35 Masskuldebrev	35 Bonds and debentures
36 Muu vaihto-omaisuus	36 Övriga omsättningstillgångar	36 Other trading assets
SIJOITUSOMAISUUS	INVESTERINGSTILLGÅNGAR	INVESTMENT ASSETS
Kotimainen	Inhemska	Domestic
Joukkovelkakirjat	Masskuldebrev	Bonds and debentures
38 Markkamääräiset	38 I mark	38 In Finnish currency
39 Ulkomaan rahan määräiset	39 I utländsk valuta	39 In foreign currency
40 Osakkeet ja osuudet	40 Aktier och andelar	40 Shares and partnerships
41 Kiinteistöyhteisöjen osakkeet ja osuudet	41 Aktier och andelar i fastighetssammanslutningar	41 Real estate stocks and shares
42 Kiinteistöt	42 Fastigheter	42 Real estate
43 Muu sijoitusomaisuus	43 Övriga investeringstillgångar	43 Other investment assets
Ulkomainen	Utländska	Foreign
45 Joukkovelkakirjat	45 Masskuldebrev	45 Bonds and debentures
46 Muu sijoitusomaisuus	46 Övriga investeringstillgångar	46 Other investment assets
KÄYTTÖOMAISUUS JA MUUT PITKÄ-VAIKUTTEISET MENOT	ANLÄGGNINGSTILLGÅNGAR OCH ÖVRIGA UTGIFTER MED LÅNG VERKNINGSTID	FIXED ASSETS AND OTHER LONG-TERM EXPENSES
49 Osakkeet ja osuudet	49 Aktier och andelar	49 Shares and partnerships
50 Kiinteistöyhteisöjen osakkeet ja osuudet	50 Aktier och andelar i fastighets-sammanslutningar	50 Real estate stocks and shares
51 Kiinteistöt	51 Fastigheter	51 Real estate
52 Koneet ja kalusto	52 Maskiner och inventarier	52 Machinery and equipment
53 Muu käyttöomaisuus ja pitkävaikutteiset menot	53 Övriga anläggningstillgångar och utgifter med lång verknings-tid	53 Other fixed assets and long-term expenses
55 MUU OMAISUUS	55 ÖVRIGA TILLGÅNGAR	55 OTHER ASSETS
56 ARVOSTUSERÄT	56 VÄRDERINGSPOSTER	56 EQUALIZATION ITEMS
57 YHTEENSÄ	57 SUMMA	57 SUMMA
B. VASTATTAVAA	B. PASSIVA	B. LIABILITIES
VIERAS PÄÄOMA	FRÄMMANDE KAPITAL	EXTERNAL CAPITAL
Kotimaiset velat	Inhemska skulder	Domestic
59 Yleisön talletukset	59 Depositioner av allmänheten	59 Deposits by the public
60 Obligaatiolainat	60 Obligationslån	60 Bonds
61 Debentuurilainat	61 Debenturer	61 Debentures
62 Muut joukkovelkakirjalainat	62 Övriga masskuldebrevslån	62 Other bonds and debentures
63 Velat Suomen Pankille	63 Skulder till Finlands Bank	63 Claims of the Bank of Finland
64 Shekkiluotto	64 Checkräkningskredit	64 Overdrafts
65 Muut velat Suomen Pankille	65 Övriga skulder till Finlands Bank	65 Other claims of the Bank of Finland
Velat muille rahalaitoksille	Skulder till penninginrättningar	Claims of other banking institutions
67 Muiden rahalaitosten talletukset	67 Depositioner av andra penning-inrättningar	67 Deposits by other banking institutions
68 Muut velat muille rahalaitoksille	68 Övriga skulder till andra penninginrättningar	68 Other claims of other banking institutions
Velat muille rahoituslaitoksille	Skulder till andra finansierings-inrättningar	Claims of other financial institutions
69 Muiden rahoituslaitosten talletukset	69 Depositioner av andra finansieringsinrättningar	69 Deposits by other financial institutions
70 Muut velat muille rahoituslaitoksille	70 Övriga skulder till andra finansieringstillgångar	70 Other claims of other financial institutions
71 Velat valtiolle	71 Skulder till staten	71 Claims of the central government
Muut velat	Övriga skulder	Other liabilities
72 Ennakkomaksut	72 Betälningsförskott	72 Advance payments

73 Ostovelat	73 Köpskulder	73 Accounts payable
74 Muut	74 Övriga	74 Other
Maksujen välitys	Betalningsförmedling	Payments in transit
75 Kannetut verot	75 Oredovisande skatter	75 Taxes collected
76 Muu maksujen välitys	76 Övrig betalningsförmedling	76 Other payments in transit
Siirtovelat	Resultatregleringar	Adjustment items
77 Korot	77 Räntor	77 Interest accrued
78 Ostovelat	78 Köpskulder	78 Accounts payable
79 Muut siirtovelat	79 Övriga resultatregleringar	79 Other adjustment items
Ulkomaiset velat	Utländska skulder	Foreign
81 Joukkovelkakirjalainat	81 Masskuldebrevslån	81 Bonds and debentures
Velat rahalaitoksille	Skulder till penninginrättningar	Claims of banking institutions
Talletukset	Depositioner	Depositioner
82 Ulkomaan rahan määräiset	82 I utländsk valuta	82 In foreign currency
83 Markkamääräiset	83 I mark	85 In Finnish currency
Muut velat rahalaitoksille	Övriga skulder till penninginrättningar	Other claims of banking institutions
84 Ulkomaan rahan määräiset	84 I utländsk valuta	84 In foreign currency
85 Markkamääräiset	85 I mark	85 In Finnish currency
86 Debentuurilainat	86 Debenturer	86 Debentures
Muut velat	Övriga skulder	Other liabilities
87 Ulkomaan rahan määräiset	87 I utländsk valuta	87 In foreign currency
88 Markkamääräiset	88 I mark	88 In Finnish currency
Siirtovelat	Resultatregleringar	Adjustment items
89 Korot	89 Räntor	89 Interest accrued
90 Muut siirtovelat	90 Övriga resultatregleringar	90 Other adjustment items
93 ARVOSTUSERÄT	93 VÄRDERINGSPOSTER	93 EQUALIZATION ITEMS
VARAUKSET	RESERVERINGAR	RESERVES
94 Luottotappiovaraukset	94 Kreditförlustreserveringar	94 Reserves for bad debt losses
95 Muut varaukset	95 Övriga reserveringar	95 Other reserves
OMA PÄÄOMA	EGET KAPITAL	CAPITAL
97 Osakepääoma	97 Aktiekapital	97 Share capital
98 Osuuspääoma	98 Andelskapital	98 Co-operative capital
99 Kantarahasto	99 Grundfond	99 Primary capital
100 Osakeanti	100 Aktieemission	100 Share issue
101 Vararahasto	101 Reservfond	101 Reserve fund
102 Arvonkorotusrahas	102 Vårderegleringsfond	102 Equalization fund
103 Muut rahastot	103 Övriga fonder	103 Other funds
104 Käyttämätön voitto edellisiltä vuosilta	104 Odisponerad vinst från tidigare år	104 Undistributed profits from previous years
105 Tilivuoden voitto	105 Räkenskapsårets vinst	105 Net earnings for the accounting year
106 Tappio edellisiltä vuosilta	106 Förlust från tidigare år	106 Net loss from previous years
107 Tilivuoden tappio	107 Räkenskapsårets förlust	107 Net loss for the accounting year
109 YHTEENSÄ	109 SUMMA	109 TOTAL
110 Varsinaisten talletusten lkm	110 Antal egentliga depositioner	110 Number of ordinary deposits
112 Lainojen lkm (ml valtion)	112 Antal lån (inkl. ur statsmedel)	112 Number of loans (incl. state loans)
113 Vekselien lkm	113 Antal växlar	113 Number of bills
114 Henkilökunnan lkm	114 Antal personal	114 Number of employees
115 Konttoreiden lkm	115 Antal kontor	115 Number of offices
116 Shekkiluottojen myönnetty määrä, 1000 mk	116 Beviljat belopp check-krediter, 1000 mark	116 Total amount of overdrafts granted 1000 marks
117 Vastuusitoumukset, 1000 mk	117 Ansvarsförbindelser, 1000 mark	117 Guarantee commitments 1000 marks

IV1	01 Tuotot valuutanvaihdosta	01 Intäkter av valutaväxling	01 Earnings from foreign exchange dealings
	02 Kurssierot	02 Kursdifferenser	02 Agio
	03 Toimitusmaksut ja palkkiot	03 Expeditionsavgifter och provisioner	03 Commissions and fees
	04 Provisiot pankkitakauksista	04 Provisioner för bankgarantier	04 Commissions on bank guarantees
	05 Saadut pääoma-arvojen alennukset	05 Erhållna kapitalvärdened-sättningar	05 Depreciation in capital values
	06 Tuotot arvopaperikaupasta	06 Intäkter av fondhandeln	06 Earnings from dealings in securities
	07 Osingot ja osuuskien korot	07 Dividender och räntor på andelar	07 Dividends and interest earnings from partnerships
	08 Kotimaiset	08 Inhemska	08 Domestic
	09 Ulkomaiset	09 Utländska	09 Foreign
	10 Tuotot kiinteistöistä ja kiinteistöyhteisöistä	10 Intäkter av fastigheter och fastighetssammanlustningar	10 Earnings from real estate and real estate corporations
	11 Pankki kiinteistöt	11 Bankfastigheter	11 Bank premises
	12 Asuinkiinteistöt	12 Bostadsfastigheter	12 Residential buildings
	13 Muut kiinteistöt	13 Övriga fastigheter	13 Other
	14 Myyntivoitot eri omaisuuserien myynneistä	14 Försäljningsvinster på försäljningen av olika tillgångsposter	14 Earnings from sales of various properties
	15 Perityiksi saadut poistetut saamiset	15 Indrivna fordringar som tidigare avskrivits	15 Written-off receivables collected
	16 ATK-tuotot	16 ADB-tintäkter	16 ADP earnings
	17 Muut tuotot	17 Övriga intäkter	17 Other
	18 YHTEENSÄ	18 SUMMA	18 TOTAL
IV2	01 Vuokrat	01 Hyror	01 Rents and leases
	02 Maa-alueista	02 För jordområden	02 On land areas
	03 Rakennuksista ja huoneistoista	03 För byggnader och lägenheter	03 On buildings and apartments
	04 Asunto-osakkeista ja muista kiinteistöosakkeista	04 För bostadsaktier och övriga fastighetsaktier	04 On shares in housing corporations and on other real estate
	05 Muut tuotot kiinteistöistä ja kiinteistöyhteisöistä	05 Övriga intäkter av fastigheter och fastighetssammanlustningar	05 Other earnings from real estate and real estate corporations
	07 Osingot kiinteistöyhteisöistä	07 Dividender av fastigheter	07 Dividends on real estate corporations
	08 Myyntivoitot kiinteistöistä ja kiinteistöyhteisöistä	08 Försäljningsvinster av fastigheter och fastighetssammanslutningar	08 Earnings from sales of real estate and of shares in real estate corporations
IV3	01 Palkat	01 Löner	01 Salaries
	02 Sosiaalikulut	02 Socialkostnader	02 Social expenditure
	03 Lakisäateiset sosiaaliturvakulut	03 Lagstadgade socialskyddskostnader	03 Statutory social security contributions
	04 Muut sosiaalikulut	04 Övriga socialkostnader	04 Other social expenditure
	05 Vuokrat	05 Hyror	05 Rents and leases
	06 Maa-alueista ja vesialueista	06 För jordområden och vattenområden	06 On land and water areas
	07 Rakennuksista ja huoneistoista	07 För byggnader och lägenheter	07 On buildings and apartments
	08 Muut vuokrat	08 Övriga hyror	08 Other rents and leases
	09 Joukkovelkakirjalainojen kulut	09 Kostnader för masskuldebrevslån	09 Expenses on bonds and debentures
	10 Kulut kiinteistöistä ja kiinteistöyhteisöistä	10 Kostnader för fastigheter och fastighetssammanlustningar	10 Expenses on real estate and real estate corporations
	11 Pankki kiinteistöt	11 Bankfastigheter	11 Bank premises
	12 Asuinkiinteistöt	12 Bostadsfastigheter	12 Residential buildings
	13 Muut kiinteistöt	13 Övriga fastigheter	13 Other real estate
	14 Toimistokulut	14 Kontorskostnader	14 Office expenses
	15 Tietoliikennekulut	15 Kostnader för teletrafik	15 Communication expenses

16	Koneiden ja laitteiden korjaus ja huolto	16	Reparation och underhåll av maskiner och apparater	16	Repairs and service of machinery and equipment
17	Muut toimistokulut	17	Övriga kontorskostnader	17	Other office expenses
18	ATK-kulut	18	ADB-kostnader	18	ADP expenses
19	Markkinointikulut	19	Marknadsföringskostnader	19	Marketing expenses
20	Edustuskulut	20	Representation	'20	Public relations expenses
21	Muut markkinointikulut	21	Övriga marknadsföringskostnader	21	Other marketing expenses
22	Henkilökuntakulut	22	Personalkostnader	22	Staff expenses
23	Maksut vakuusrahastolle	23	Avgift till försäkringsfonden	23	Payments to the guarantee fund
24	Vakuutus- ja muut varmuuskulut	24	Övriga försäkrings- och säkerhetskostnader	24	Insurance and other security expenses
25	Valvonta- ja tarkastusmaksut	25	Tillsyns- och revisionsavgifter	25	Control and auditing charges
26	Jäsenmaksut	26	Medlemskostnader	26	Membership fees
27	Sekalaiset kulut	27	Diverse kostnader	27	Miscellaneous expenses
28	Vuokrakiinteistöjen korjaus ja kunnossapito	28	Reparation och underhåll av hyresfastigheter	28	Repair and maintenance expenses rented real estate
29	Muut sekalaiset kulut	29	Övriga diverse kostnader	29	Other miscellaneous expenses
31	Verot	31	Skatter	31	Taxes
32	HOITOKULUT YHTEENSÄ	32	FÖRVALTNINGSKOSTNADER INALLES	32	TOTAL MANAGEMENT EXPENSES
IV4	01 Kiinteistökulut	01	Kostnader för fastigheter	01	Real estate expenses
02	Lämmitys	02	Uppvärmning	02	Heating
03	Vesi, valaistus ja voima	03	Vatten, lyse och kraft	03	Water, electricity and power
04	Puhtaanapito	04	Renhållning	04	Cleaning
05	Korjaukset ja huolto	05	Reparationer och service	05	Repair and maintenance
06	Muut kiinteistökulut	06	Övriga kostnader för fastigheter	06	Other real estate expenses
08	Kiinteistöosakkeiden kulut	08	Kostnader för fastighetsaktier	08	Expenses on shares in real estate corporations
09	Yhtiövastikkeet	09	Bolagshyror	09	Payments to cover maintenance expenses
10	Muut kiinteistöosakkeiden kulut	10	Övriga kostnader för fastighetsaktier	10	Other expenses on shares in real estate corporations
12	Kiinteistöhenkilökunnan palkat ja sosiaalikulut	12	Löner och socialutgifter för fastigheternas personal	12	Salaries and social expenditure of real estate staff
13	Myyntitappio kiinteistöistä ja kiinteistöyhteisöistä	13	Försäljningsförluster för fastigheter och fastighets-sammanslutningar	13	Losses on sales of real estate and of shares in real estate corporations
IV5	01 Verosaamiset tilikauden alussa	01	Skattetillgodohavanden i början av året	01	Taxes repayable at the beginning of the accounting period
02	Verovelat tilikauden alussa	02	Skatteskulder i början av året	02	Taxes payable at the beginning of the accounting period
03	Tilikautena maksettu jälki- ja lisävero	03	Under räkenskapsperioden erlagda rest- och tilläggsskatter	03	Payments of taxes after final assessment during the account period
04	Tilikautena maksettu ennakovero	04	Under räkenskapsperioden erlagd förskottsskatt	04	Advance payments of taxes during the accounting period
05	Tilikautena saatu veronpalautus	05	Under räkenskapsperioden erhållen skatterestitution	05	Repayments of taxes during the accounting period
06	Omasta pääomasta maksetut verot	06	Från eget kapital överförda skatter	06	Taxes paid an capital accounts
07	Omaan pääomaan siirretyt verot	07	För eget kapital överförda skatter	07	Repaid taxes added to capital accounts
08	Verosaamiset tilikauden lopussa	08	Skattetillgodohavanden i slutet av året	08	Taxes repayable at the end of the accounting period
09	Verovelat tilikauden lopussa	09	Skatteskulder i slutet av året	09	Taxes payable at the end of the accounting period

IV6	01 Markkinointikulut siitä: Palkat ja palkkiot Vieraat palvelukset	01 Marknadsföringskostnader därav: Löner och arvoden Kostnader för av utomstående presterade tjänster	01 Marketing expenses of which: Salaries and fees Hired services
	02 ATK-kulut siitä: Palkat ja palkkiot Kone- ja laitevuokrat Vieraat palvelukset	02 ADB-kostnader därav: Löner och arvoden Hyror för maskiner och apparater Kostnader för av utomstående presterade tjänster	02 ADP expenses of which: Salaries and fees Rents for machinery and equipment Hired services
V1	Kotimaiset luotot Luotot yleisölle Markkamääräiset 01 Shekkitililuotot 02 Vekselit 03 Tavalliset velkakirjalainat 04 Korkotukilainat 05 Valtion var.välitettyt lainat Ulkomaan rahan määräiset 07 Lainat 08 Muut Luotot muille rahalai- toksille 10 Shekkiluotot 11 Muut Luotot muille rahoitus- laitoksille 13 Shekkiluotot 14 Muut 16 Luotot valtiolle Luotot ulkomaille	Inhemiska krediter Krediter till allmänheten I mark 01 Chekräkningskrediter 02 Växlar 03 Vanliga skuldebrevslån 04 Räntestödslån 05 Lån förmedlade ur statsmedel I utländsk valuta 07 Lån 08 Övriga Krediter till andra penning- inrättningar 10 Chekräkningskrediter 11 Övriga Krediter till andra finansierings- inrättningar 13 Chekräkningskrediter 14 Övriga 16 Krediter till staten Krediter till utlandet	Domestic advances Advances to the public In Finnish currency 01 Overdrafts 02 Bills 03 Ordinary loans 04 Interest subsidy loans 05 Loans granted from state funds Foreign currency 07 Loans 08 Other Advances to other banking institutions 10 Overdrafts 11 Other Advances to other financial institutions 13 Overdrafts 14 Other 16 Advances to the central government Advances to foreign borrowers
V2	(ks. V1)	(se på V1)	(see table V1)
V3	Valtion varoista välitettyt lainat 01 Asuttamislainat 02 Maankäyttölainat 03 Pienteollisuuslainat 04 Muut valtion lainat Muista varoista välitettyt lainat	Lån förmedlade ur statsmedel 01 Kolonisationslån 02 Jorddispositionsån 03 Småindustriån 04 Övriga statslån Lån förmedlade ur övriga medel	Loans granted from state funds 01 Settlement loans 02 Landutilization loans 03 Small-industry loans 04 Other state loans Loans granted from other funds
V4	Kotimaiset talletukset Yleisön talletukset Markkamääräiset 01 Luoton shekkitili 02 Luotollinen shekkitili 03 Muu avistatili 04 Käyttötili 05 Säästö- ja karttuvat talletustili 06 1-6 kk ITA/MTA	Inhemiska depositioner Depositioner av allmänheten I mark 01 Checkräkning utan kredit 02 Checkräkning med kredit 03 Annat avistakonto 04 Bruksräkning 05 Spar- och kapitalräkning 06 1-6 mån UD/TD	Domestic deposits Deposits by the public In Finnish currency 01 Cheque accounts without overdraft facilities 02 Cheque accounts with overdraft facilities 03 Other sight deposits 04 Deposit accounts with cheque facilities 05 Savings and deposit accounts 06 1-6 months time deposits

XXXVII

07	12 kk MTA	07	12 mån TD	07	12 months deposits
08	24 kk MTA	08	24 mån TD	08	24 months time deposits
09	Yhteisötalletustilit	09	Samfundsdepositioner	09	Investment accounts
10	Muut talletustilit	10	Övriga depositioner	10	Other deposit accounts
	Ulkomaan rahan määräiset		I utländsk valuta		In foreign currency
11	Vaadittaessa maksettavat	11	Vid anfordran betalningsbart konto	11	Foreign exchange accounts payable on demand
12	Muut valuuttatilit	12	Övriga valutakonton	12	Other foreign exchange deposits
	Muiden rahalaitosten talletukset		Depositioner av andra penninginrättningar		Deposits by other banking institutions
14	Shekkitilit	14	Checkräkning	14	Cheque accounts
15	Valuuttatalletustilit	15	Valutadepositionskonton	15	Foreign exchange deposits
16	Muut talletustilit	16	Övriga depositions-konton	16	Other deposit accounts
	Muiden rahoituslaitosten talletukset		Depositioner av andra finansieringsinrättningar		Deposits by other financial institutions
18	Shekkitili	18	Checkräkning	18	Cheque accounts
19	Muut talletustilit	19	Övriga depositions-konton	19	Other deposit accounts
21	Valtion talletukset	21	Depositioner av staten	21	Deposits by the central government
	Ulkomaisten rahalaitosten talletukset		Depositioner av utländska penninginrättningar		Deposits held by foreign banking institutions
V5	(ks. V4)	(se på V4)		(see table V4)	
V6A-	01 Liikepankit	01	Affärsbanker	01	Commercial Banks
V6B	02 Osuuspankit	02	Andelsbanker	02	Co-operative Banks
	03 Vakuutusyhtiöt	03	Försäkringsbolag	03	Insurance companies
	04 Muut yksityiset rahoituslaitokset	04	Övriga privata finansieringsinrättningar	04	Other private financial institutions
	05 Muut julkiset rahoituslaitokset	05	Övriga offentliga finansieringsinrättningar	05	Other public financial institutions
	06 Julkiset yritykset	06	Offentliga företag	06	Public enterprises
	07 Yksityiset yritykset	07	Privata företag	07	Private enterprises
	08 Muut osakkeet ja osuudet	08	Övriga aktier och andelar	08	Other shares and partnerships
	09 Ulkomaat	09	Utlandet	09	Foreign
V7	KOTIMAAN RAHAN MÄÄRÄISET	I MARK		IN FINNISH CURRENCY	
	A. Kirja-arvo	A. Bokföringsvärde		A. Book value	
	01 Postipankki	01 Postbanken		01 Postipankki	
	02 Liikepankit	02 Affärsbanker		02 Commercial Banks	
	03 Kiinnitysluottopankit	03 Hypoteksbanker		03 Mortgage Banks	
	04 Osuuspankit	04 Andelsbanker		04 Co-operative Banks	
	05 Säästöpankit	05 Sparbanker		05 Savings Banks	
	B. Nimellisarvo	B. Nominellt värde		B. Nominal value	
	08 Postipankki	08 Postbanken		08 Postipankki	
	09 Liikepankit	09 Affärsbanker		09 Commercial Banks	
	10 Kiinnitysluottopankit	10 Hypoteksbanker		10 Mortgage Banks	
	11 Osuuspankit	11 Andelsbanker		11 Co-operative Banks	
	12 Säästöpankit	12 Sparbanker		12 Savings Banks	
	ULKOMAAN RAHAN MÄÄRÄISET	I UTLÄNSK VALUTA		IN FOREIGN CURRENCY	
	A. Kirja-arvo	A. Bokföringsvärde		A. Book value	
	15 Postipankki	15 Postbanken		15 Postipankki	
	16 Liikepankit	16 Affärsbanker		16 Commercial Banks	
	17 Kiinnitysluottopankit	17 Hypoteksbanker		17 Mortgage Banks	

XXXVIII

	B. Nimellisarvo	B. Nominellt värde	B. Nominal value
	20 Postipankki	20 Postbanken	20 Postipankki
	21 Liikepankit	21 Affärsbanker	21 Commercial Banks
	22 Kiinnitysluottopankit	22 Hypoteksbanker	22 Mortgage Banks
	24 KIRJA-ARVO YHTEENSÄ (06+18)	24 SUMMA BOKFÖRINGSVÄRDE	24 TOTAL BOOK VALUE
	26 NIMELLISARVO YHTEENSÄ (13+23)	26 SUMMA NOMINELLT VÄRDE	26 TOTAL NOMINAL VALUE
V8	01 Pankit	01 Banker	01 Banks
	02 Vakuutuslaitokset	02 Försäkringsinrättningar	02 Insurance institutions
	03 Muut rahoituslaitokset	03 Övriga finansieringsinrättningar	03 Other financial institutions
	04 Yritykset	04 Företag	04 Enterprises
	05 Julkisyhteisöt	05 Offentliga samfund	05 Public corporations
	06 Yksityiset voittoa tavoittelemattomat yhteisöt	06 Privata icke-vinstsyftande samfund	06 Non-profit making private corporations
	07 Kotitaloudet	07 Hushåll	07 Private households
	08 Muut	08 Övriga	08 Other
V9	01 Osakepääoma/osuuspääoma /kantarahasto	01 Aktiekapital/Andelskapital /Grundfond	01 Share capital/Co-operative capital /primary capital
	02 Osakeanti	02 Aktieemission	02 Share issue
	03 Vararahasto	03 Reservfond	03 Reserve fund
	04 Arvonkorotusrahasto	04 Värderegleringsfond	04 Equalization fund
	05 Muut rahastot	05 Övriga fonder	05 Other funds
	06 Käyttämätön voitto aikaisemmilta vuosilta	06 Odisponerad vinst från tidigare år	06 Undistributed net earnings from previous years
	07 Tilivuoden voitto	07 Räkenskapsårets vinst	07 Net earnings for the accounting period
	10 Tappiot aikaisemmilta vuosilta	10 Förlust från tidigare år	10 Net loss from previous year
	11 Tilivuoden tappio	11 Räkenskapsårets förlust	11 Net loss for the accounting year
	12 Oma pääoma tappion vähentämisen jälkeen	12 Eget kapital efter avdragen förlust	12 Capital accounts after deduction of nett loss
V10	(ks. V9)	(se på V9)	(see table V9)
V11	01 Tilivuoden voitto	01 Räkenskapsårets vinst	01 Net earnings for the accounting year
	02 Edellisten vuosien voitto	02 Odisponerad vinst från tidigare år	02 Net earnings from previous years
	03 KÄYTETTÄVISSÄ OLEVAT VOITTOVARAT	03 DISPONIBLA VINSTMEDEL	03 Disposable net earnings
	04 Siirto lakimääräiseen vararahastoon	04 Överföring till lagstadgad reservfond	04 Transfer to the statutory reserve fund
	05 Osuuspääomalle suoritettava korkoa	05 Ränta på andelskapital	05 Interest to be paid on co-operative capital
	06 Osingonjako	06 Utlledning av dividend	06 Distribution of dividends
	07 Siirto muihin rahastoihin	07 Överföring till övriga fonder	07 Transfer to other funds
	08 Yleishyödyllisiin tarkoituksiin	08 Allmännyttiga ändamål	08 For public purposes
	09 Muu käyttö	09 Annan användning	09 Other disposal
	10 Jätetty käyttämättä	10 Odisponerad vinst	10 Undistributed
V12	A. VAIHTO-OMAISUUS	A. OMSÄTTNINGSTILLGÅNGAR	A. TRADING ASSETS
	Obligaatiot	Obligationer	Bonds
	01 Kotimaiset	01 Inhemiska	01 Domestic
	02 Ulkomaiset	02 Utländska	02 Foreign
	Muut joukkovelkakirjat	Övriga masskuldebrev	Other bonds and debentures
	03 Kotimaiset	03 Inhemiska	03 Domestic
	04 Ulkomaiset	04 Utländska	04 Foreign
	Osakkeet ja osuudet	Aktier och andelar	Shares and partnerships
	05 Kotimaiset	05 Inhemiska	05 Domestic

06 Ulkomaiset	06 Utländska	06 Foreign
Muu vaihto-omaisuus	Övriga omställningstillgångar	Other trading assets
07 Kotimainen	07 Inhemsk	07 Domestic
08 Ulkomainen	08 Utländska	08 Foreign
09 Kotimainen yht.	09 Inhemsk	09 Total domestic
10 Ulkomainen yht.	10 Utländska	10 Total foreign
11 VAIHTO-OMAISUUS YHTEENSÄ	11 OMSÄTTNINGSTILLGÅNGAR, INALLES	11 TOTAL TRADING ASSETS
12 Kotimaiset ennakkomaksut	12 Inhemsk förskottsbetalningar	12 Domestic advance payments
13 Ulkomaiset ennakkomaksut	13 Utländska förskottsbetalningar	13 Foreign advance payments
14 TASEEN VAIHTO-OMAISUUS YHTEENSÄ	14 OMSÄTTNINGSTILLGÅNGAR I BALANSEN, SUMMA	14 TOTAL TRADING ASSETS IN THE BALANCE SHEET
B. Sijoitusomaisuus	B. Investeringsstillgångar	B. Investment assets
Obligaatiot	Obligationer	Bonds
15 Kotimaiset	15 Inhemsk	15 Domestic
16 Ulkomaiset	16 Utländska	16 Foreign
Muut joukkovelkakirjat	Övriga masskuldebrev	Other bonds and debentures
17 Kotimaiset	17 Inhemsk	17 Domestic
18 Ulkomaiset	18 Utländska	18 Foreign
19 Asuinkiinteistöosakkeet	19 Aktier i bostadsfastighetsbolag	19 Shares in housing corporations
20 Muut kiinteistöosakkeet	20 Aktier i övriga fastighetsbolag	20 Other real estate shares
Muut osakkeet	Övriga aktier	Other shares
21 Kotimaiset	21 Inhemsk	21 Domestic
22 Ulkomaiset	22 Utländska	22 Foreign
23 Maa- ja vesialueet	23 Jord- och vattenområden	23 Land and water areas
24 Asuinrakennukset	24 Bostadshus	24 Residential buildings
25 Muut talonrakennukset	25 Övriga byggnader	25 Other buildings
26 Muut kiinteistöt	26 Övriga fastigheter	26 Other real estate
Muu sijoitusomaisuus	Övriga investeringstillgångar	Other investment assets
27 Kotimainen	27 Inhemsk	27 Domestic
28 Ulkomainen	28 Utländska	28 Foreign
29 Kotimainen yht.	29 Inhemsk	29 Total domestic
30 Ulkomainen yht.	30 Utländska	30 Total foreign
31 Sijoitusomaisuus YHTEENSÄ	31 INVESTERINGSTILLGÅNGAR, INALLES	31 TOTAL INVESTMENT ASSETS
32 Kotimaiset ennakkomaksut	32 Inhemsk förskottsbetalningar	32 Domestic advance payments
33 Ulkomaiset ennakkomaksut	33 Utländska förskottsbetalningar	33 Foreign advance payments
34 TASEEN Sijoitusomaisuus YHTEENSÄ	34 INVESTERINGSTILLGÅNGAR I BALANSEN, SUMMA	34 TOTAL INVESTMENT ASSETS IN THE BALANCE SHEET
C. Käyttöomaisuus ja muut pitkävaikutteiset menot	C. Anläggningstillgångar och övriga utgifter med lång verkningstid	C. Fixed assets and other long-term expenses
35 Asuinkiinteistöosakkeet	35 Aktier i bostadsfastighetsbolag	35 Shares in housing corporations
36 Muut kiinteistöosakkeet	36 Aktier i övriga fastighetsbolag	36 Other real estate shares
Muut osakkeet	Övriga aktier	Other shares
37 Kotimaiset	37 Inhemsk	37 Domestic
38 Ulkomaiset	38 Utländska	38 Foreign
39 Maa- ja vesialueet	39 Jord- och vattenområden	39 Land and water areas
40 Asuinrakennukset	40 Bostadshus	40 Residential buildings
41 Muut talonrakennukset	41 Övriga byggnader	41 Other buildings
42 Muut kiinteistöt	42 Övriga fastigheter	42 Other real estate
43 Koneet ja kalusto	43 Maskiner och inventarier	43 Machinery and equipment
44 Muu käyttöomaisuus	44 Övriga anläggningstillgångar	44 Other fixed assets
45 Perustamis- ja järjestelymenot sekä muut pitkävaikutteiset menot	45 Grundläggnings- och organisationsutgifter och övriga utgifter med lång verkningstid	45 Establishment and organization expenses and other long-term expenses
46 KÄYTTÖOMAISUUS YHTEENSÄ	46 ANLÄGGNINGSTILLGÅNGAR, INALLES	46 TOTAL FIXED ASSETS

XXXX

47 Ennakkomaksut	47 Förskottsbetalningar	47 Advance payments
48 TASEEN KÄYTTÖOMAISUUS JA MUUT PITKÄVAIKUTTEISET MENOT YHTEENSÄ	48 ANLÄGGNINGSTILLGÅNGAR OCH ÖVRIGA UTGIFTER MED LÅNG VERKNINGSTID I BALANSEN, SUMMA	48 FIXED ASSETS AND OTHER LONG-TERM EXPENSES IN THE BALANCE SHEET, TOTAL
VI1 01 Liikepankit	01 Affärsbanker	01 Commercial Banks
02 Osuuspankit	02 Andelsbanker	02 Co-operative Banks
03 Säästöpankit	03 Sparbanker	03 Savings Banks
04 Postipankki	04 Postbanken	04 Postipankki
05 YHTEENSÄ	05 SUMMA	05 TOTAL
06 Ulkomaiset pankit	06 Utlandsägda banker	06 Foreign-owned banking institutions
VI11 02 Ylemmät toimihenkilöt	02 Högre tjänstmän	02 Superiour employees
03 Miehet	03 Män	03 Men
04 Naiset	04 Kvinnor	04 Women
05 Muut toimihenkilöt	05 Övriga tjänste,än	05 Other employees
06 Miehet	06 Män	06 Men
07 Naiset	07 Kvinnor	07 Women
08 Työntekijät	08 Arbetare	08 Workers
09 Miehet	09 Män	09 Men
10 Naiset	10 Kvinnor	10 Women
VI12- (ks. VII1)	(se på VII1)	(see VII1)
VI15		
VI111-01 Uudenmaan lääni	01 Nylands län	01 Province of Uusimaa
VI115 02 Turun ja Porin lääni	02 Åbo och Björneborgs län	02 Province of Turku and Pori
03 Ahvenenmaan lääni	03 Ålands län	03 Province of Ahvenanmaa
04 Hämeen lääni	04 Tavastehus län	04 Province of Häme
05 Kymen lääni	05 Kymmene län	05 Province of Kymi
06 Mikkelin lääni	06 S:t Michels län	06 Province of Mikkeli
07 Pohjois-Karjalan lääni	07 Norra Karels län	07 Province of Pohjois-Karjala
08 Kuopion lääni	08 Kuopio län	08 Province of Kuopio
09 Keski-Suomen lääni	09 Mellersta Finlands län	09 Province of Keski-Suomi
10 Vaasan lääni	10 Vasa län	10 Province of Vaasa
11 Oulun lääni	11 Uleåborgs län	11 Province of Oulu
12 Lapin lääni	12 Lapplands län	12 Province of Lappi
13 Ulkomaat	13 Utlandet	13 Foreign

Taulu 11. Toimipaikat ja niissä tapahtuneet muutokset tilikauden aikana (ml pääkonttorit, sivukonttorit ja vakinaiset toimipisteet)

	Liikepankit	Osuuspankit	Säästöpankit	Kiinnitys- luotto- pankit	Ulkomaiset pankit
01 Tilikauden alussa toiminnassa	1534	1332	1465	6	3
02 Tilikauden aikana avattu	*) 209	32	46	1	
03 Tilikauden aikana lakkautettu	*) 25	5	22		
04 Tilikauden lopussa toiminnassa	1553	1359	1489	7	3

Taulu 12. Toimipaikkatyytit tilikauden aikana

	Liikepankit	Osuuspankit	Säästöpankit	Kiinnitys- luotto- pankit	Ulkomaiset pankit
Tilikauden alussa	1534	1332	1465	6	3
01 Pääkonttorit	7	370	254	6	3
02 Sivukonttorit	959	852	1076		
03 Toimipisteet	568	110	135		
Tilikauden lopussa 1)	1553	1359	1489	7	3
05 Pääkonttorit	6	370	241	7	3
06 Sivukonttorit	930	854	1091		
07 Toimipisteet	617	135	157		

Taulu 13. Pankeissa tapahtuneet fuusiot tilikauden aikana

	Fuusioituneet pankit	Pankki fuusion jälkeen
Liikepankit	Helsingin Osakepankki	Suomen Yhdyspankki Oy
Säästöpankit	Askolan säästöpankki Haminan säästöpankki Itä-Savon säästöpankki Karhulan-Kymin säästöpankki Korpilahden säästöpankki Lemin säästöpankki Petäjaveden säästöpankki Pyhtään säästöpankki Saaren säästöpankki Salpausselän säästöpankki Savitaipaleen säästöpankki Suonenjoen säästöpankki Vuoksen säästöpankki	Sparbanken i Borgå Kaakkois-Kymen Aluesäästöpankki (ent. Kaakkois-Kymen) Etelä-Savon säästöpankki Etelä-Kymen säästöpankki (ent. Kotkan säästöpankki) Keski-Suomen Säästöpankki Etelä-Karjalan säästöpankki (ent. Lappeenrannan säästöpankki) Keski-Suomen säästöpankki Etelä-Kymen säästöpankki Etelä-Karjalan säästöpankki Päijät-Hämeen säästöpankki (Lahden säästöpankki) Etelä-Karjalan säästöpankki Pohjois-Savon säästöpankki Etelä-Karjalan säästöpankki

1) ks. taulu IIIB rivi 115 - s. tabell IIIB rad 115 - see table IIIB row 115

*) ei sisällä fuusiosta aiheutuneita järjestelyjä

Taulu II. Tuloslaskelma 1.1.-31.12.1986,
1000 mk

	Liikepankit		Osuuspankit		Säästöpankit		Kiinnitysluotto-pankit		Ulkomaiset pankit	
	1000 mk	M%	1000 mk	M%	1000 mk	M%	1000 mk	M%	1000 mk	M%
KORKOTUOTOT										
K o t i m a i s e t										
02 Pankeilta	1325872	4.4	499207	-7.3	588670	-2.3	103329	29.2	60899	-14.3
03 Markkamäär.luotoista yleisölle 1)	6114639	-3.0	3346379	1.8	3756392	1.7	1405587	21.5	13161	208.2
05 Ulkomaan rahan määräisistä luotoista yleisölle 1)	1773414	-19.2	23889	33.9	113	-98.6	253274	-0.4	32073	-52.2
06 Valtion var. välitetyistä lainoista	5359	19.4	101710	6.4	53697	9.6	0	0.0	0	0.0
07 Joukkovelkakirjoista	1746647	1.6	132256	32.6	152058	10.3	27341	66.4	5789	264.5
08 Muut korkotuotot	208304	93.2	19869	70.0	24261	43.2	22563	90.6	21886	715.7
09 (02...08)	11174235	-3.7	4123310	1.8	4575191	1.5	1812094	19.3	133808	-8.8
U l k o m a i s e t										
10 Pankeilta	1738928	-8.1	0	0.0	0	0.0	76075	56.6	35632	-15.4
11 Vekseleistä	56662	-35.5	0	0.0	0	0.0	0	0.0	0	0.0
12 Joukkovelkakirjoista	420977	193.6	0	0.0	0	0.0	79	-76.1	0	0.0
13 Muista saamisista	774632	27.4	0	0.0	0	0.0	0	0.0	12723	88.2
14 (10...13)	2991199	9.5	0	0.0	0	0.0	76154	55.7	48355	-1.1
15 (09+14)	14165434	-1.2	4123310	1.8	4575191	1.5	1888248	20.4	182163	-6.9
KORKOKULUT										
K o t i m a i s e t										
16 Markkamäär.yleisön talletuksista 1)	2505829	-6.6	1713547	-7.8	2072777	-8.7	0	0.0	7598	-50.1
17 Ulkomaan rahan määräisistä yleisön talletuksista 1)	394900	-37.9	7175	-32.0	0	0.0	0	0.0	4029	-60.7
18 Joukkovelkakirjoista	1243690	20.2
19 Suomen Pankeille	1020857	17.1	4615	(X)	9743	8.6	3767	0.0	1934	14.6
20 Muille pankeille	1435716	60.4	341778	20.8	398446	20.6	23114	7.9	32541	106.1
21 Luottolaitoksille	48920	18.5	77092	7.7	10777	-28.8	0	0.0	366	165.2
22 Valtion var. välitetyistä lainoista	156397	8.2	99910	7.7	52914	10.0	0	0.0	0	0.0
23 Muista veloista valtiolle	106	-15.9	14412	39.3	1678	26.4	2856	-11.7	0	0.0
24 Muista veloista	1568421	-12.5	227982	-1.3	168114	-11.2	25771	28.3	10446	(X)
25 Muut korkokulut	7066	355.6	1687	-50.3	25099	-11.5	1067	(X)	19991	684.0
26 (16...25)	7138212	1.0	2488198	-2.8	2739548	-5.3	1300265	20.5	76905	66.9
U l k o m a i s e t										
27 Pankeille	3608350	-3.7	0	0.0	0	0.0	35886	-31.2	72319	-37.0
28 Joukkovelkakirjoista	0	0.0	0	0.0	0	0.0	195023	11.1	0	0.0
29 Muista veloista	936007	17.9	0	-100.0	0	0.0	109764	52.2	13977	-0.5
30 (27...29)	4544357	0.1	0	-100.0	0	0.0	340673	13.6	86296	-33.0
31 (26+30)	11682569	0.7	2488198	-2.8	2739548	-5.3	1640938	19.0	163201	-6.7
32 KORKOKATE (15./..31)	2482865	-9.0	1635112	9.8	1835643	13.7	247310	30.6	18962	-8.0
33 MUUT TUOTOT 2)	4053390	9.0	794943	25.2	1098411	21.5	45461	-5.4	27491	-9.5
34 TUOTOT YHTEENSÄ (32+33)	6536255	1.3	2430055	14.4	2934054	16.5	292771	23.3	46453	-8.9
MUUT KULUT										
35 Palkat	1852421	5.3	818275	11.2	1019883	9.5	13191	19.1	14707	5.8
36 Muut kulut 3)	2376237	1.6	1147248	19.4	1399289	19.6	100121	37.6	20127	18.9
37 (35...36)	4228658	3.2	1965523	15.8	2419172	15.1	113312	35.1	34834	13.0
38 KÄYTTÖKATE (34./..37)	2307597	-1.8	464532	8.8	514882	23.4	179459	16.8	11619	-42.3

1) laaja yleisökäsite - det vidsträkt begreppet allmänhet - 'The public' in the broader sense

2) ks. taulu IV1 - s. tabell IV1 - see table IV1

3) ks. taulu IV3 - s. tabell IV3 - see table IV3

Taulu II. (jatkuu)

	Liikepankit		Osuuspankit		Säästöpankit		Kiinnitysluotto-pankit		Ulkomaiset pankit	
	1000 mk	M%	1000 mk	M%	1000 mk	M%	1000 mk	M%	1000 mk	M%
POISTOT JA ARVONALENNUKSET										
39 Rakennuksista ja rakennelmista	80941	9.2	24075	1.3	39736	-1.3	222	-2.2	164	13.9
40 Koneista ja kalustosta	290646	7.4	54893	24.2	80191	38.3	1287	11.5	1767	-0.8
41 Luotoista	221313	72.8	30049	204.7	20553	91.4	34	(2)	0	0.0
42 Muut poistot ja arvonalennukset	80883	21.9	14943	-16.0	19227	40.1	13318	104.4	880	40.4
43 Muista pitkävaikut.menoista										
44 (39...43)	673783	25.0	123960	29.6	159707	30.2	14861	88.2	2811	10.1
45 LIIKEVOITTO/LIIKETAPPIO (38./44)	1633814	-9.8	340572	2.7	355175	20.6	164598	13.0	8808	-50.0
(FUUSIOVOITTO)	152393	(Y)								
VARAUSTEN LISÄYS(-) TAI VÄHENNYS(+)										
48 Luottotappiovaraukset	-487167	-10.8	-203403	15.4	-209749	21.7	-91086	11.3	-2867	-16.2
49 Muut varaukset	86169	-122.0	-42726	-43.1	-37962	-3.8	-7942	38.0	-1550	-22.7
50 (48...49)	-400998	-57.3	-246129	-2.1	-247711	17.0	-99028	13.1	-4417	-18.6
51 VÄLITTÖMÄT VEROT 1)	-182337	-27.0	-39059	12.9	-46961	20.1	-21483	-7.2	-2079	-51.1
52 TILIVUODEN VOITTO	898086	44.4	55384	21.5	60503	33.7	44087	26.0	2312	-70.8
53 TILIVUODEN TAPPIO	0	0.0	0	0.0	0	-100.0	0	0.0	0	0.0
(OSAKEYHTIÖLAIN MUKAINEN KÄYTTÖKATE)	2086284	-6.1	434483	4.1	494329	21.6	179425	16.8	11619	-42.3

Taulu III. Tase 31.12.1986,
1000 mk

	Liikepankit		Osuuspankit		Säästöpankit		Kiinnitysluotto-pankit		Ulkomaiset pankit	
	1000 mk	M%	1000 mk	M%	1000 mk	M%	1000 mk	M%	1000 mk	M%
A. VASTAAVAA										
RAHOITUSOMAISUUS										
Kotimaiset saamiset										
Kassa										
01 Suomen raha	758358	27.9	459065	14.2	702853	19.5	18	-77.2	8	-60.0
02 Muu kassa	283377	-56.7	7104	-4.6	5301	0.3	3	(2)	0	-100.0
03 Saamiset Suomen Pankilta							254658	131.0		
04 Shekkitili Suomen Pankissa	48280	474.9	0	0.0	0	0.0			3081	-85.9
05 Muut saamiset Suomen Pankilta	4307133	-13.2	2017307	-4.2	2221769	-8.6			17986	-94.7
Saamiset muilta rahalaitoksilta										
06 Talletukset muissa rahalaitoksissa	2291978	46.4	5218084	17.1	5519403	7.0	1333935	76.1	528179	71.0
07 Muut saamiset muilta rahalaitoksilta	13994125	27.3	2983	-8.2	96810	(2)	0	-100.0	172275	510.9
08 Saamiset muilta rahoituslaitoksilta	3625773	19.4	18232	-47.8	33237	117.5	142838	-0.1	6593	12.2
09 Saamiset valtiolta	0	0.0	0	0.0	0	-100.0	0	0.0	0	0.0
10 Luotot yleisölle 2)	87557674	7.9	40776098	14.1	42229646	14.2	17516349	24.9	628624	21.1
11 Maksujen välitys	4834711	1.9	46937	12.1	198177	7.7	0	0.0	11	-95.2
Siirtosaamiset										
12 Korot	2127554	3.4	540454	4.3	734101	4.5	576599	26.5	20814	55.0
13 Myyntisaamiset	4342	-76.4	624	-32.0	6453	27.5	23892	(2)	0	0.0
14 Muut siirtosaamiset	135189	26.9	37288	47.5	26105	33.1	8635	38.2	5057	555.9
Muut rahoitusvarat										
16 Ennakkomaksut	6900	(X)	18847	1.1	18389	198.9	87	-95.7	38	(2)
17 Myyntisaamiset	105249	-67.9	67138	103.9	11062	-47.1	1	-99.9	0	0.0
18 Muut	1278357	58.4	277080	103.2	228314	71.7	35676	(X)	3183	-71.9
19 (01...18)	121359000	9.3	49487241	13.7	52031620	12.5	19892691	27.7	1385849	11.2

1) ks. taulu IV5 - s. tabell IV5 - see table IV5

2) suppea yleisökäsite; ks. taulu VI - det inskränkta begreppet allmänhet; s. tabell VI - 'The public' in the narrower sense; see table VI

Taulu III. (jatkuu)

	Liikepankit		Osuuspankit		Säästöpankit		Kiinnitysluotto-pankit		Ulkomaiset pankit		
	1000 mk	M%	1000 mk	M%	1000 mk	M%	1000 mk	M%	1000 mk	M%	
Ulkomaiset saamiset											
Saamiset rahalaitoksilta											
Talletukset											
20	Ulkomaan rahan määräiset	33134737	53.9	0	0.0	0	0.0	14140	-10.3	580632	-15.4
21	Markkamääräiset	235341	177.6	0	0.0	0	0.0	0	0.0	17500	233.7
Muut saamiset											
22	Ulkomaan rahan määräiset	995173	107.9	0	0.0	0	0.0	0	0.0	0	-100.0
23	Markkamääräiset	601374	163.8	0	0.0	0	0.0	0	0.0	0	0.0
Vekselit											
24	Ulkomaan rahan määräiset	189893	-0.6	0	0.0	0	0.0	0	0.0	0	0.0
25	Markkamääräiset	2944	-77.1	0	0.0	0	0.0	0	0.0	0	0.0
Muut saamiset											
26	Ulkomaan rahan määräiset	14853345	103.7	0	0.0	0	0.0	0	0.0	76871	104.8
27	Markkamääräiset	24075	-92.4	0	0.0	0	0.0	0	0.0	40	-13.0
Siirtosaamiset											
28	Korot	970846	61.9	0	0.0	0	0.0	17747	54.9	2375	-57.9
29	Muut siirtosaamiset	103331	275.9	0	0.0	0	0.0	29	11.5	2583	(X)
30	(20...29)	51111059	66.2	0	0.0	0	0.0	31916	17.1	680001	-10.1
31	(19+30)	172470059	21.6	49487241	13.7	52031620	12.5	19924607	27.7	2065850	3.1
VAIHTO-OMAISUUS											
K o t i m a i n e n											
32	Joukkovelkakirjat	5749131	108.9	883422	71.2	540851	47.6	0	0.0	69712	351.3
33	Muu vaihto-omaisuus	785265	212.9	50028	126.9	252015	512.0	0	0.0	12367	(Z)
U l k o m a i n e n											
34	Ulkomaan rahat	141499	9.8	73950	-6.8	6399	209.7	0	0.0	0	0.0
35	Joukkovelkakirjat	2637095	-19.6	0	0.0	0	0.0	0	0.0	0	0.0
36	Muu vaihto-omaisuus	888636	(X)	0	-100.0	0	0.0	0	0.0	0	0.0
37	(32...36)	10201626	58.5	1007400	63.0	799265	95.2	0	0.0	82079	431.3
S I J O I T U S O M A I S U U S											
K o t i m a i n e n											
Joukkovelkakirjat											
38	Markkamääräiset	14628521	9.4	830278	19.0	1183664	15.2	470106	116.4	0	0.0
39	Ulkomaan rahan määräiset	442348	121.6	0	0.0	0	0.0	0	0.0	0	0.0
40	Osakkeet ja osuudet	612806	15.7	24963	-16.6	15913	1.8	5119	4.3	0	0.0
41	Kiinteistöyhteisöjen osakkeet ja osuudet	1052991	-29.6	351931	26.2	538955	25.3	77239	59.9	0	0.0
42	Kiinteistöt	464009	38.5	114447	2.2	268236	16.2	1310	-2.5	0	0.0
43	Muu sijoitusomaisuus	0	0.0	5943	76.8	13762	118.4	19917	(Z)	0	0.0
44	(38...43)	17200675	8.0	1327562	18.3	2020530	18.1	573691	111.1	0	0.0
U l k o m a i n e n											
45	Joukkovelkakirjat	4916166	(X)	0	0.0	0	0.0	0	0.0	0	0.0
46	Muu sijoitusomaisuus	45861	(Z)	0	0.0	0	0.0	0	0.0	0	0.0
47	(45...46)	4962027	(X)	0	0.0	0	0.0	0	0.0	0	0.0
48	(44+47)	22162702	38.4	1327562	18.3	2020530	18.1	573691	111.1	0	0.0
K Ä Y T T Ö O M A I S U U S J A M U U T P I T K Ä - V A I K U T T E I S E T M E N O T											
49	Osakkeet ja osuudet	3019235	14.3	784444	72.2	753516	14.6	21406	110.6	5083	0.1
50	Kiinteistöyhteisöjen osakkeet ja osuudet	2256070	59.2	1138462	23.6	1114716	26.3	36869	12.5	0	0.0
51	Kiinteistöt	4269733	1.7	863585	12.5	2260928	9.7	2748	1.9	3914	2.8
52	Koneet ja kalusto	1101880	41.3	154195	21.2	364732	19.4	3576	9.8	4147	-4.9

Taulu III. (jatkuu)

	Liikepankit		Osuuspankit		Säästöpankit		Kiinnitysluotto-pankit		Ulkomaiset pankit	
	1000 mk	M%	1000 mk	M%	1000 mk	M%	1000 mk	M%	1000 mk	M%
53 Muu käyttöomaisuus ja pitkävaikutteiset menot	1019411	45.3	42337	11.6	92893	18.6	55836	43.8	3493	55.9
54 (49...53)	11666329	19.8	2983023	29.2	4586785	15.1	120435	37.3	16637	7.4
55 MUU OMAISUUS	96904	9.7	24948	86.2	37118	25.9	85840	584.5	0	0.0
56 ARVOSTUSERÄT	0	0.0	905	177.6	0	-100.0	0	0.0	0	0.0
57 YHTEENSÄ	216597620	24.4	54831079	15.2	59475318	13.5	20704573	29.6	2164566	6.4
B. VASTATTAVAA										
VIERAS PÄÄOMA										
Kotimaiset velat										
59 Yleisön talletukset 1)	60561596	3.4	39104206	12.3	45708818	10.2	0	0.0	83889	-11.4
60 Obligaatiolainat	0	0.0	0	0.0	0	0.0	10695578	26.0		
61 Debentuurilainat	328855	-5.2	492571	127.9	170354	-3.6	2123700	1.1	0	0.0
62 Muut joukkovelkakirjalainat	0	0.0	0	0.0	0	0.0	947311	529.2	0	0.0
63 Velat Suomen Pankille							237900	(2)		
64 Shekkiluotto	835675	(X)	0	0.0	0	0.0			0	0.0
65 Muut velat Suomen Pankille	8674533	51.0	454168	13.3	735967	22.9			20913	-44.9
Velat muille rahalaitoksille										
67 Muiden rahalaitosten talletukset	15929387	40.2	70000	595.1	2392	2.1	0	0.0	182835	(X)
68 Muut velat muille rahalaitoksille	2602456	303.9	4978854	44.0	5458295	64.1	497402	101.4	310793	177.5
Velat muille rahoituslaitoksille										
69 Muiden rahoituslaitosten talletukset	3537093	33.9	42256	1.4	223944	165.9	0	0.0	0	0.0
70 Muut velat muille rahoituslaitoksille	570259	7.7	563173	-12.9	94120	-6.7	0	0.0	10900	519.3
71 Velat valtiolle	5432957	10.5	3513318	10.0	1755427	9.6	77966	-3.6	0	0.0
Muut velat										
72 Ennakkomaksut	254	-96.2	3029	13.7	3592	-6.4	42481	13.7	0	0.0
73 Ostovelat	22854	-20.3	6532	213.3	230	(2)	23	-73.9	0	0.0
74 Muut	9912629	7.0	1796227	16.4	1043169	-12.2	294221	17.8	71514	386.5
Maksujen välitys										
75 Kannetut verot	199746	-12.3	86	-21.1	8627	6.5	0	0.0	206	-15.6
76 Muu maksujen välitys	5953505	0.8	61503	46.8	211115	0.2	0	0.0	2321	218.8
Siirtovelat										
77 Korot	1334304	-6.0	671313	-0.5	879559	1.6	756706	29.8	15887	135.0
78 Ostovelat	13396	-45.1	1507	-10.8	6806	-69.4	107	386.4	445	-9.6
79 Muut siirtovelat	717595	11.8	151638	11.1	192689	4.9	7985	16.3	10361	-0.5
80 (59...79)	116627094	14.0	51910381	14.9	56495104	13.3	15681380	31.3	710064	150.8
Ulkomaiset velat										
81 Joukkovelkakirjalainat							2865171	41.3		
Velat rahalaitoksille										
Talletukset										
82 Ulkomaan rahan määräiset	45865158	28.6	0	0.0	0	0.0	0	0.0	1291170	-18.0
83 Markkamääräiset	1282197	-13.5	0	0.0	0	0.0	0	0.0	4525	-87.2
Muut velat rahalaitoksille										
84 Ulkomaan rahan määräiset	20580655	103.7	0	0.0	0	0.0	340323	-19.3	11985	(2)
85 Markkamääräiset	0	0.0	0	0.0	0	0.0	0	0.0	0	0.0
86 Debentuurilainat	6591604	75.8	0	0.0	0	0.0	0	0.0	0	0.0
Muut velat										
87 Ulkomaan rahan määräiset	9156255	39.1	0	-100.0	0	0.0	546396	-8.3	1440	33.3
88 Markkamääräiset	144960	28.6	0	0.0	0	0.0	0	0.0	8480	343.7

1) suppea yleisökäsite; ks. taulu V4 - det inskränkta begreppet allmänhet; s. tabell V4 - 'The public' in the narrower sense; see table V4

Taulu III. (jatkuu)

	Liikepankit		Osuuspankit		Säästöpankit		Kiinnitysluotto-pankit		Ulkomaiset pankit	
	1000 mk	M%	1000 mk	M%	1000 mk	M%	1000 mk	M%	1000 mk	M%
Siirtovelat										
89 Korot	1115824	50.3	0	-100.0	0	0.0	103162	25.5	13459	-0.8
90 Muut siirtovelat	161492	155.3	0	0.0	0	0.0	0	0.0	696	-69.8
91 (81...90)	84898145	45.1	0	-100.0	0	0.0	3855052	23.3	1331755	-18.2
92 (80+91)	201525239	25.3	51910381	14.9	56495104	13.3	19536432	29.6	2041819	6.8
93 ARVOSTUSERÄT	0	0.0	0	0.0	0	0.0	0	0.0	0	0.0
VARAUKSET										
94 Luottotappiovaraukset	3472365	17.3	1299171	18.6	1306629	18.9	584203	18.5	10120	39.5
95 Muut varaukset	875592	-9.0	305767	14.9	206840	22.4	14919	113.8	9274	20.1
96 (94...95)	4347957	10.9	1604938	17.9	1513469	19.4	599122	19.8	19394	29.5
OMA PÄÄOMA 1)										
97 Osakepääoma	5863060	10.9					378000	62.2	100000	25.0
98 Osuuspääoma			415157	26.6						
99 Kantarahasto					2425	-0.1				
100 Osakeanti	578486	(2)					0	-100.0	0	-100.0
101 Vararahasto	1231238	24.9	211657	14.5	320046	16.2	71066	5.1	70	0.0
102 Arvonkorotusrahas	1587824	2.3	557637	27.6	978787	14.6	55114	65.4	0	0.0
103 Muut rahastot	549241	-37.2	75368	23.9	102222	-1.0	14030	6.6	0	0.0
104 Käyttämätön voitto edellisiltä vuosilta	16489	1.8	557	68.8	5371	109.6	6722	3.2	1335	(X)
105 Tilivuoden voitto	898086	44.4	55384	21.5	60854	34.5	44087	26.0	6204	-21.7
106 Tappio edellisiltä vuosilta	0	0.0	0	-100.0	2609	-20.0	0	0.0	364	-61.7
107 Tilivuoden tappio	0	0.0	0	0.0	351	-76.9	0	0.0	3892	(2)
108 (97...107)	10724424	14.9	1315760	24.5	1466745	14.8	569019	41.0	103353	-3.4
109 YHTEENSÄ	216597620	24.4	54831079	15.2	59475318	13.5	20704573	29.6	2164566	6.4
110 Varsinaisten talletusten lkm 2)	6274728	1.7	3744812	1.7	4476392	0.2	0	0.0	116	9.4
112 Lainojen lkm (ml valtion) 2)	890299	4.6	906762	3.0	1080335	2.9	42234	15.1	209	-0.5
113 Vekselien lkm 2)	93899	-5.3	125631	-3.5	154580	-6.4	0	0.0	1	(2)
114 Henkilökunnan lkm 3)	20001	3.2	10007	3.5	12109	1.0	105	11.7	98	-4.9
115 Konttoreiden lkm 4)	934	-3.4	1224	0.2	1332	0.2	7	16.7	3	0.0
116 Shekkiluottojen myönnetty määrä, 1000 mk	11195216	0.3	2913725	27.7	2276415	42.0	0	0.0	600	-64.7
117 Vastuositoumukset, 1000 mk	87772417	21.1	9805583	33.0	12694911	36.7	0	0.0	1108010	1.0

1) ks. taulut V8-V11 - s. tabell V8-V11 - see tables V8-V11

2) laaja yleisökäsite - det vidsträkt begreppet allmänhet - 'The public' in the broader sense

3) ks. taulu VIII - s. tabell VIII - see table VIII

4) pääkonttorit, sivukonttorit - huvudkontor, filialer - head offices, branch offices

Taulu IV1. Muiden tuottojen erittely 1000 mk

	Liikepankit		Osuuspankit		Säästöpankit		Kiinnitysluotto-pankit		Ulkomaiset pankit	
	1000 mk	M%	1000 mk	M%	1000 mk	M%	1000 mk	M%	1000 mk	M%
01 Tuotot valuutanvaihdosta	309271	30.5	8127	24.5	5112	47.6			18276	-13.1
02 Kurssierot							41	-94.3		
03 Toimitusmaksut ja palkkiot	912771	3.6	321219	11.6	388344	25.3	7865	61.7	4207	19.0
04 Provisiot pankkitakauksista	621052	-2.7	107966	34.6	113037	17.4	0	0.0	5008	-11.0
05 Saadut pääoma-arvojen alennukset							21767	48.0		
06 Tuotot arvopaperikaupasta	248066	-32.0	12222	180.4	21856	548.4	0	0.0	0	-100.0
07 Osingot ja osuuksien korot	193770	-7.1	45566	17.4	79870	45.6	1366	134.7	0	0.0
08 Kotimaiset	160399	25.4	45513	17.3	79870	45.6	1366	134.7	0	0.0
09 Ulkomaiset	33371	-58.6	53	(2)	0	0.0	0	0.0	0	0.0
10 Tuotot kiinteistöistä ja kiinteistöyhteisöistä 1)	494714	20.8	172285	14.1	354351	13.4	11485	72.2	0	0.0
11 Pankki kiinteistöt	237348	-7.4	115238	14.3	260833	11.6	0	0.0	0	0.0
12 Asuinkiinteistöt	6067	-21.2	26648	8.1	32202	18.9	2807	17.5	0	0.0
13 Muut kiinteistöt	251299	72.8	30399	19.3	61316	18.6	8678	102.7	0	0.0
14 Myyntivoitot eri omaisuuserien myynneistä	533589	-4.9	95734	114.5	82479	-15.0	2046	-9.9	0	0.0
15 Perityiksi saadut poistetut saamiset	4400	7.6	951	136.6	807	-24.6	0	0.0	0	0.0
16 ATK-tuotot	408590	24.8	516	-12.8	4142	154.4	0	0.0	0	0.0
17 Muut tuotot	327167	270.9	30357	46.3	48415	99.9	891	-95.1	0	-100.0
18 YHTEENSÄ 2)	4053390	9.0	794943	25.2	1098413	21.5	45461	-5.4	27491	-9.5

Taulu IV2. Tuotot kiinteistöistä ja kiinteistöyhteisöistä 1000 mk

	Liikepankit		Osuuspankit		Säästöpankit		Kiinnitysluotto-pankit		Ulkomaiset pankit	
	1000 mk	M%	1000 mk	M%	1000 mk	M%	1000 mk	M%	1000 mk	M%
01 Vuokrat	481545	21.4	171347	14.5	346692	13.3	11485	72.2	0	0.0
02 Maa-alueista	226	425.6	3642	20.5	4078	73.0	559	2.6	0	0.0
03 Rakennuksista ja huoneistoista	234955	-32.1	66338	13.7	225130	12.2	0	-100.0	0	0.0
04 Asunto-osakkeista ja muista kiinteistöosakkeista	246364	387.5	101367	14.8	117484	13.9	10926	155.2	0	0.0
05 Muut tuotot kiinteistöistä ja kiinteistöyhteisöistä	13169	2.4	938	-28.2	7657	20.3	0	0.0	0	0.0
06 YHTEENSÄ (01...05) 2)	494714	20.8	172285	14.1	354349	13.4	11485	72.2	0	0.0
07 Osingot kiinteistöyhteisöistä	0	0.0	1966	16.5	1291	222.8	0	0.0	0	0.0
08 Myyntivoitot kiinteistöistä ja kiinteistöyhteisöistä	39384	-91.1	73618	88.8	74578	-20.7	0	0.0	0	0.0
10 YHTEENSÄ (06...08)	534098	-37.2	247869	29.3	430218	5.7	11485	72.2	0	0.0

1) ks. taulu IV2 - s. tabell IV2 - see table IV2

2) ks. taulu II - s. tabell II - see table II

Taulu IV3. Hoitokulujen erittely
1000 mk

	Liikepankit		Osuuspankit		Säästöpankit		Kiinnitysluotto-pankit		Ulkomaiset pankit	
	1000 mk	M%	1000 mk	M%	1000 mk	M%	1000 mk	M%	1000 mk	M%
01 Palkat	1852421	5.3	818275	11.2	1019883	9.5	13191	19.1	14707	5.8
02 Sosiaalikulut	441141	-17.0	248453	31.2	314670	41.4	4509	35.1	3887	23.7
03 Lakisääteiset sosiaaliturvakulut	366350	-1.4	183231	24.4	275786	45.2	2628	-1.1	3857	29.8
04 Muut sosiaalikulut	74791	-53.3	65222	55.0	38884	19.4	1881	176.2	30	-82.4
05 Vuokrat	192977	6.6	37136	16.3	124236	13.2	1676	10.6	4075	9.2
06 Maa-alueista ja vesialueista	250	257.1	69	-59.2	126	-94.9	0	0.0
07 Rakennuksista ja huoneistoista	117968	9.5	35386	14.7	30837	6.8	1637	10.0
08 Muut vuokrat	74759	2.0	1681	86.6	93273	19.0	39	39.3
09 Joukkovelkakirjalainojen kulut	71301	58.8
10 Kulut kiinteistöistä ja kiinteistöyhteisöistä 1)	354330	5.0	151162	7.7	210118	7.8	9637	46.4	157	1.3
11 Pankki kiinteistöt	243578	25.7	122629	8.5	167153	5.6	568	198.9
12 Asuinkiinteistöt	3591	-14.5	14258	-14.6	15830	22.0	1008	5.5
13 Muut kiinteistöt	107161	-23.2	14275	35.1	27135	14.9	8061	48.2
14 Toimistokulut	351482	13.1	117710	9.5	161718	16.0	2327	11.8	4721	27.8
15 Tietoliikennekulut	162760	23.9	56205	6.5	67039	22.3	1069	6.5	2549	5.9
16 Koneiden ja laitteiden korjaus ja huolto	35856	106.5	14970	13.1	14034	29.7	112	14.3	251	-2.0
17 Muut toimistokulut	152866	-5.7	46535	12.3	80645	9.3	1146	17.1	1921	86.3
18 ATK-kulut	297527	28.4	209831	11.4	190237	21.1	1627	74.0	937	103.3
19 Markkinointikulut	278966	15.3	140996	16.5	157173	25.5	3937	-11.4	853	-16.2
20 Edustuskulut	24081	0.0	19450	12.0	28475	37.6	704	-20.5	708	-16.4
21 Muut markkinointikulut	254885	17.0	121546	17.3	128698	23.1	3233	-9.2	145	-15.2
22 Henkilökuntakulut	177199	6.5	76346	16.3	91659	-13.9 *)	2195	77.2	2393	5.5
23 Maksut vakuusrahastolle	17919	23.9	7765	23.0	7101	71.1	0	0.0	165	-36.0
24 Vakuutus- ja muut varmuuskulut	11983	-0.7	32755	60.4	20769	30.0	150	27.1	289	13.8
25 Valvonta- ja tarkastusmaksut	3214	-51.1	12497	-2.3	15327	-5.5	406	2.5	116	63.4
26 Jäsenmaksut	36647	-2.2	51398	10.5	36472	26.0	51	18.6	72	-65.4
27 Sekalaiset kulut	212852	-20.6	61199	98.9	69809	40.4	2305	-67.8	2462	48.4
28 Vuokrakiinteistöjen korjaus ja kunnossapito	7156	164.5	452	159.8	4639	91.8	0	0.0	158	485.2
29 Muut sekalaiset kulut	205696	-22.5	60747	98.6	65170	37.7	2305	-67.8	2304	41.2
30 YHTEENSÄ (01...27) 2)	4228658	3.2	1965523	15.8	2419172	15.1	113312	35.1	34834	13.0
31 Verot 2)	182337	-27.0	39059	12.9	46961	20.1	21483	-7.2	2079	-51.1
32 HOITOKULUT YHTEENSÄ	4410995	1.4	2004582	15.8	2466133	15.2	134795	26.0	36913	5.2

1) ks. taulu IV4 - s. tabell IV4 - see table IV4

2) ks. taulu II - s. tabell II - see table II

*) kirjauseruste muuttunut edellisestä vuodesta

Taulu IV4. Kulut kiinteistöistä ja kiinteistöyhteisöistä 1000 mk

	Liikepankit		Osuuspankit		Säästöpankit		Kiinnitysluotto-pankit		Ulkomaiset pankit	
	1000 mk	M%	1000 mk	M%	1000 mk	M%	1000 mk	M%	1000 mk	M%
01 Kiinteistökulut	140300	-6.3	48778	-7.0	86504	-14.8	481	5.3
02 Lämmitys	26990	-29.3	14760	-28.3	25723	-30.7	168	12.8
03 Vesi, valaistus ja voima	27958	-4.0	10916	7.3	17919	5.5	68	11.5
04 Puhtaanapito	9208	-1.0	4612	18.8	6852	5.1	33	120.0
05 Korjaukset ja huolto	63081	8.8	11544	4.6	24600	-5.3	76	-15.6
06 Muut kiinteistökulut	13063	-13.7	6946	2.5	11410	-23.5	136	-4.2
08 Kiinteistöosakkeiden kulut	214030	14.1	102384	16.5	123614	32.4	9156	49.4
09 Yhtiövastikkeet	203548	12.9	83137	16.3	115753	32.7	9124	73.2
10 Muut kiinteistöosakkeiden kulut	10482	42.0	19247	17.7	7861	29.2	32	-96.3
11 YHTEENSÄ (01...10)	354330	5.0	151162	7.7	210118	7.8	9637	46.4	157	1.3
12 Kiinteistönhenkilökunnan palkat ja sosiaalikulut	24629	-10.3	14029	0.1	17109	-17.7	0	-100.0
13 Myyntitappio kiinteistöistä ja kiinteistöyhteisöistä	0	-100.0	1089	(X)	272	-9.6	0	0.0
14 YHTEENSÄ (11...13)	378959	3.9	166280	7.7	227499	5.4	9637	45.5	157	1.3

Taulu IV5. Välittömien verojen erittely 1000 mk

	Liikepankit		Osuuspankit		Säästöpankit		Kiinnitysluotto-pankit		Ulkomaiset pankit	
	1000 mk	M%	1000 mk	M%	1000 mk	M%	1000 mk	M%	1000 mk	M%
01 Verosaamiset tilikauden alussa (+)	30126	-43.7	5609	49.0	1109	-65.3	3678	963.0
02 Verovelat tilikauden alussa (-)	66331	650.3	3783	-8.6	2380	-3.8	3676	-8.2
03 Tilikautena maksettu jälki- ja lisävero (+)	17254	41.1	3348	-24.5	4269	3.8	2786	7.2
04 Tilikautena maksettu ennakkovero (+)	222380	11.6	39017	17.8	44752	20.5	24072	-3.5
05 Tilikautena saatu veronpalautus (-)	36	-99.9	3074	-24.4	1373	-64.5	791	67.2
06 Omasta pääomasta maksetut verot (-)	6924	34.6	1085	4.9	1065	253.8	319	20.8
07 Omaan pääomaan siirretyt verot (+)	0	0.0	167	-51.5	93	564.3	440	(2)
08 Verosaamiset tilikauden lopussa (-)	76992	155.6	5985	6.7	3504	216.0	8715	136.9
09 Verovelat tilikauden lopussa (+)	62860	-12.1	4845	28.1	5060	112.6	4008	9.0
10 TULOSLASKELMAN VEROT	182337	-27.0	39059	27.6	46961	20.1	21483	-7.2	2079	-51.1

Taulu IV6. Eräiden toimintojen kulujen erittely 1000 mk 1)

	Liikepankit		Osuuspankit		Säästöpankit		Kiinnitysluotto-pankit		Ulkomaiset pankit	
	1000 mk	M%	1000 mk	M%	1000 mk	M%	1000 mk	M%	1000 mk	M%
01 Markkinointikulut	313034	20.1	151853	14.4	167493	25.1	3937	-11.3	2564	19.8
siitä: Palkat ja palkkiot	15003	15.8	15132	3.2	34567	161.1	0	0.0	1730	54.1
Vieraat palvelukset	209204	12.7	99824	16.3	131430	33.0	3937	-11.3	698	-19.2
02 ATK-kulut	1189302	40.8	221872	11.5	274164	19.7	1654	61.7	1650	52.9
siitä: Palkat ja palkkiot	213277	12.5	12798	-0.9	27464	62.4	5	(2)	694	43.4
Kone- ja laitevuokrat	129255	-26.1	48309	25.0	70374	12.4	126	-11.3	0	0.0
Vieraat palvelukset	267515	41.6	144108	8.0	176326	27.8	1523	72.9	843	117.8

1) ao. toimintoihin kohdistuvat kaikki menot; mm. palkat -
 upptar samtliga utgifter; inkl. bl.a. löner -
 indicates all expenses related to the activities concerned; including salaries

Taulu VI. Antolainaus 1000 mk
ja luottojen lukumäärät
tilikauden lopussa

	Liikepankit		Osuuspankit		Säästöpankit		Kiinnitysluottopankit		Ulkomaiset pankit		Postipankki		
	1000 mk	%	1000 mk	%	1000 mk	%	1000 mk	%	1000 mk	%	1000 mk	%	
Kotimaiset luotot													
Luotot yleisölle													
Markkamääräiset													
01 Shekkiluotot	4013466	5.9	1633563	32.8	1365686	56.3	0	0.0	6075	(X)	522782	24.9	
02 Vekselit	2014408	-18.2	93899	-13.9	2275192	-13.2	0	0.0	0	0.0	304183	-12.4	
03 Tavalliset velkakirjalainat	57273098	12.7	762662	15.4	3210767	14.8	14030533	29.7	56969	11.7	13790363	20.2	
04 Korkotukilainat	3360822	24.0	92734	4429228	19.1	192784	4716984	20.7	344047	0	1848185	9.8	
05 Valtion var.välitetyt lainat	201308	21.5	3383	3524442	10.2	112312	1759199	9.6	56406	0	1929530	11.7	
Ulkomaan rahan määräiset													
07 Lainat	8134110	43.1	7064	123567	8.1	538	0	-100.0	0	2997955	7.3	2106	0
08 Muut	12560462	-19.0	24456	40780	-50.4	332	4818	-75.9	15	0	0	0	0
09 YHTEENSÄ (01...08) 1)	87557674	7.9	984198	40776098	14.1	1032393	42229646	14.2	1234915	17516349	24.9	42234	206
Luotot muille rahoituslaitoksille 2)													
10 Shekkiluotot	3125297	46.6	498	0	0	0	0	0.0	0	0	0	0	0
11 Muut	10868828	22.6	187214	2983	-8.2	2	0	0.0	0	0	0	0	0
12 YHTEENSÄ (10...11) 2)	13994125	27.3	187712	2983	-8.2	2	0	0.0	0	0	0	0	0
Luotot muille rahoituslaitoksille 2) 3)													
13 Shekkiluotot	909997	44.8	16803	-0.4	28734	194.6	0	0.0	0	0	0	0	0
14 Muut	2715776	12.8	1429	-92.1	4503	-18.6	142838	-0.1	6593	12.2	6593	12.2	0
15 YHTEENSÄ (13...14)	3625773	19.4	18232	-47.8	33237	117.5	142838	-0.1	6593	12.2	665726	24.8	
16 Luotot valtiolle	0	0.0	0	0.0	0	0.0	0	0.0	0	0.0	0	0	0
17 YHTEENSÄ (01...16)	105177572	10.5	1171910	40797313	14.0	1032395	42262883	14.2	1234915	17659187	24.0	42234	807492
Luotot ulkomaille	1666803	-80.4	0	0.0	0	0.0	0	-11.5	13902	28.8	76910	28.8	0

1) suppea yleisökasite; ks. taulu IIIA - det inskränkta begreppet allmänhet; s. tabell IIIA -

'the public' in the narrower sense; see table IIIA

2) ks. taulu IIIA - s. tabell IIIA - see table IIIA

3) lukumäärät sisältyvät riveille 01-09 - antal ingår i raderna 01-09 -

the numbers are presented on rows 01-09

Taulu V2. Antolainauserien
tapahtumat tilikauden
aikana 1000 mk

	Liikepankit		Osuuspankit		Säästöpankit		Kiinnitysluotto- pankit		Ulkomaiset pankit		Postipankki	
	Nostettu	Maksettu	Nostettu	Maksettu	Nostettu	Maksettu	Nostettu	Maksettu	Nostettu	Maksettu	Nostettu	Maksettu
01 Shekkitili luotot	10206189	10655372	0	0
02 Vekselit	30667892	23878797	9340042	9624001	11527153	11869610	0	0	27503	26103	1643567	1686798
03 Tavalliset velkakirjalainat	1235281	584221	13637277	9755245	12945278	8781603	4948958	1740014	221359	215110	6009971	3535073
04 Korkotukilainat	56539	20984	1238038	528285	1280247	489097	128615	47097	0	0	399443	234119
05 Valtion var.välitetyt lainat	17109696	14768416	543775	530798	0	1000	642521	437575	1694427	1595971	2556323	1617156
Ulkomaan rahan määrätiset	49730986	52680809	118751	160115	37212	57018	0	0	0	0	6049380	6229241
07 Lainat	109006583	102598599	25472130	20866727	26035063	21289260	5727713	2235323	1943289	1837184	17284164	13725007
08 Muut	0	0	0	0	0	0	0	0
09 YHTEENSÄ (01...08)	98712369	96631837	0	267	0	0	271800	344611	387884	243809
Luotot muille rahoituslaitoksille	98712369	96631837	0	267	0	0	271800	344611	387884	243809
10 Shekkituotot	0	0	0	0
11 Muut
12 YHTEENSÄ (10...11)
Luotot muille rahoituslaitoksille 1)	0	0	0	0
13 Shekkituotot
14 Muut
15 YHTEENSÄ (13...14)
16 Luotot valtiolle	0	0	0	0	0	0	0	0	0	0
17 YHTEENSÄ (01...16)	207718952	199220436	25472130	20866994	26035063	21289260	5999513	2579934	2331173	2080993	17284164	13725007
Luotot ulkomaille

1) tapahtumat sisällyvät riveille 01-09 - förändringar in går i raderna 01-09 -
developments are presented on rows 01-09

Taulu V3. Välitetty luotot
tilikauden lopussa
1000 mk

	Liikepankit		Osuuspankit		Säästöpankit	
	Pankin saamiset	Pankin velka	Pankin saamiset	Pankin velka	Pankin saamiset	Pankin velka
Valtion varoista välitetyt lainat						
01 Asuttamislainat	0	2236	31869	31837	48097	47862
02 Maankäyttölainat	7341	652728	840421	836639	695652	692022
03 Pienteollisuuslainat	0	47	63471	63468	1080	1083
04 Muut valtion lainat	193968	4776695	2588681	2581374	1014370	1008894
05 YHTEENSÄ (01...04)	201309	5431706	3524442	3513318	1759199	1749861
Muista varoista välitetyt lainat						
06 Lainat Eläketurvakeskuksen alaisten laitosten varoista	0	0	297766	324302	160722	169802
07 Muut välitetyt lainat	0	0	27737	16285	154299	91060
08 YHTEENSÄ (06...07)	0	0	325503	340587	315021	260862
10 YHTEENSÄ	201309	5431706	3849945	3853905	2074220	2010723

%

Taulu V4. Ottolainaus 1000 mk ja tilien lukumäärät tilikauden lopussa

	Liikepankit		Osuuspankit		Säästöpankit		Ulkomaiset pankit		Postipankki							
	1000 mk	M%	1000 mk	M%	1000 mk	M%	1000 mk	M%	1000 mk	M%						
Kotimaiset talletukset																
Yleisön talletukset																
Markkamääräiset																
01 Luotonon shekkitili	4732726	8.7	159826	4.0	64635	5.6	73630	0	0.0	0	3605294	-19.1	118586			
02 Luotollinen shekkitili	3365002	-15.3	112407	10.4	162114	-4.4	85734	2	-97.4	2	455466	-7.9	1237			
03 Muu avistatili	972569	(X)	217	(X)	9	0.0	0	2147	-52.4	44	0	0.0	0			
04 Käyttötili	1521739	2.9	479170	15.1	852169	17.9	782822	0	0.0	0	1199655	14.0	314614			
05 Säästö- ja karttuva talletustili	18408622	-0.1	4962810	5.5	2319236	18671882	1.7	2960148	0	0.0	0	8082686	6.6	2796290		
06 1-6 kk ITRA/MTA	567034	-22.3	12065	-5.9	8015	341960	-26.2	11216	0	0.0	0	109907	7.2	5202		
07 12 kk MTA	2544524	-1.6	85365	1837202	8.1	61921	1828600	9.7	83895	0	0.0	0	530192	11.6	33679	
08 24 kk MTA	20978660	14.0	547288	12379825	18.9	443061	14593835	16.3	559401	0	0.0	0	2273280	12.8	161930	
09 Yhteisötalletustilit	2460162	7.5	1685	1259002	33.9	1893	2063446	22.9	2012	0	-100.0	0				
10 Muut talletustilit	1434872	98.5	57408	833100	81.0	54253	1568592	128.4	76898	21	1335208	28.2	7673			
Ulkomaan rahan määräiset																
11 Vaadittaessa maksettavat	1535934	46.6	25875	6063	50.4	277	0	0.0	0	8938	24.3	47	133213	80.6	973	
12 Muut valuuttatilit	2039753	-55.2	102845	83316	-20.6	3978	0	-100.0	(X)	4	38487	(X)	460753	14.1	3339	
13 YHTEENSÄ (01...12) 1)	60561597	3.4	6546961	39104206	12.3	3971561	45708818	10.2	4635776	118	83889	57.3	18185654	2.8	3443523	
Muiden rahalaitosten talletukset 2)																
14 Shekkitili	4372567	402.9	633	0	0.0	0	2392	2.1	4	0	0.0	0	109379	-25.9	1701	
15 Valuuttatalletustilit	228927	119.1	228	0	0.0	0	0	0.0	0	0	-100.0	0	0	0.0	0	
16 Muut talletustilit	11327893	9.0	4060	70000	595.1	3	0	0.0	(X)	9	182835	(X)	0	0.0	0	
17 YHTEENSÄ (14...16)	15929387	40.2	4921	70000	595.1	3	2392	2.1	4	9	182835	(X)	9	109379	-25.9	1701
Muiden rahoituslaitosten talletukset 2) 3)																
18 Shekkitili	907733	32.7	..	17830	4.1	..	85188	18.9	..	0	0.0	
19 Muut talletustilit	2629360	34.3	..	24426	-0.4	..	138756	(X)	..	0	0.0	
20 YHTEENSÄ (18...19)	3537093	33.9	..	42256	1.4	..	223944	165.9	..	0	0.0	..	207655	25.7	..	
21 Valtion talletukset	0	0.0	0	0	0.0	0	0	0.0	0	0	0.0	0	1964432	22.9	8157	
24 YHTEENSÄ (01...21)	80028077	10.3	6551882	39216462	12.5	3971564	45935154	10.5	4635780	127	266724	370.5	20467120	4.4	3453381	
Ulkomaisten rahalaitosten talletukset 4)																
	47147355	27.0	0	0	0.0	0	0	0.0	0	0	1295695	-19.5	0	4577676	-7.9	

1) suppea yleisö käsite; ks. taulu IITB - det inskränkte begreppet allmänhet; s. tabell IITB

'The public' in the narrower sense; see table IIB

2) ks. taulu IITB - s. tabell IITB - see table IIB

3) lukumäärät sisältyvät riville 01-13 - antal ingår i raderna 01-13 - the numbers are presented on rows 01-13

4) talletukset ulkomailta - de positioner från utlandet - deposits from foreign countries

Taulu V5. Ottolainauserien
tapahtumat tilikauden
aikana 1000 mk

	Liikepankit		Osuuspankit		Säästöpankit		Ulkomaiset pankit		Postipankki	
	Otot	Panot	Otot	Panot	Otot	Panot	Otot	Panot	Otot	Panot
Kotimaiset talletukset										
Yleisön talletukset										
Markkamääräiset										
01 Luotonon shekitili
02 Luotollinen shekitili
03 Muu avistatili	520115	1484451	283	841	45200	45200	6144013	6141646	0	0
04 Käyttötili	17520265	17563363	39774126	40346183	37996855	38488993	0	0	13297519	13444480
05 Säästö- ja karttuva talletustili	77563414	77540641	38145563	38939638	51064542	51742721	0	0	19440823	19944770
06 1-6 kk IPA/MTA	947141	784613	330431	312934	805346	683891	0	0	139830	147173
07 12 kk MTA	1760692	1584722	842525	979900	847199	1008042	0	0	318204	373237
08 24 kk MTA	5414776	7972283	2249554	4211723	2843535	4888924	0	0	427219	684769
09 Yhteisötalletustiliit	9673334	10110514	2700282	3024848	4196482	4697372	30544	0	1751208	2044508
10 Muut talletustiliit	585149	1297237	269549	642264	126622	644652	3433623	3457713	0	0
Ulkomaan rahan määräiset										
11 Vaadittaessa maksettavat	180256610	180733666	201909	203942	0	0	82219279	82221024	33977177	34036611
12 Muut valuuttatilit	212841718	210656779	297323	279546	5	0	2848522	2828171	17457822	17514812
13 YHTEENSÄ (01...12)	507083214	509728269	84811545	88941819	97925786	102199785	94675981	94648554	86809802	88190360
Muiden rahalaitosten talletukset										
14 Shekitiliit	0	0	0	0	0	0
15 Valuuttatalletustiliit	31988267	32238200	0	0	0	0	2144534	2141183	0	0
16 Muut talletustiliit	306088243	307088983	71	60000	0	0	785593	968428	0	0
17 YHTEENSÄ (14...16)	338076510	339327183	71	60000	0	0	2930127	3109611
Muiden rahoituslaitosten talletukset 1)										
18 Shekitili	0	0
19 Muut talletustiliit	0	0
20 YHTEENSÄ (18...19)	0	0
21 Valtion talletukset	0	0	0	0	0	0	0	0	219123221	219488677
24 YHTEENSÄ (01...21)	845159724	849055452	84811616	89001819	97925786	102199785	97606108	97758165	305933023	307679037
Ulkomaisten rahalaitosten talletukset

1) tapahtumat sisältyvät riveille 01-13 - förändringar ingår i raderna 01-13 -
developments are presented on rows 01-13

Taulu V6A. Rahalaitosten omistamat osakkeet ja osuudet sektoreittain tilikauden lopussa, kirja-arvo 1000 mk

	Liikepankit		Osuuspankit		Säästöpankit		Kiinnitysluotto-pankit	
	1000 mk	M%	1000 mk	M%	1000 mk	M%	1000 mk	M%
01 Liikepankit	3672	-98.8	685512	77.8	701655	14.3	3753	8.2
02 Osuuspankit	0	0.0	0	0.0	0	0.0	0	0.0
03 Vakuutusyhtiöt	34269	77.2	8194	12.5	3943	154.4	422	-14.9
04 Muut yksityiset rahoituslaitokset	1194908	31.4	61920	41.9	50480	83.9	18377	89.9
05 Muut julkiset rahoituslaitokset	19764	-66.8	687	-72.1	2450	-70.8	0	0.0
06 Julkiset yritykset	8852	11.5	1451	-48.0	2852	-35.9	0	0.0
07 Yksityiset yritykset	855020	7.4	92965	87.4	82073	213.9	3963	179.1
08 Muut osakkeet ja osuudet	3996	708.9	7173	-21.6	10031	40.6	10	0.0
09 Ulkomaat	1733033	30.0	0	0.0	271	-9.1	0	0.0
10 YHTEENSÄ 1)	3853514	12.0	857902	71.4	853755	23.9	26525	76.0

Taulu V6B. Rahalaitosten omistamat osakkeet ja osuudet sektoreittain tilikauden lopussa, nimellisarvo 1000 mk

	Liikepankit		Osuuspankit		Säästöpankit		Kiinnitysluotto-pankit	
	1000 mk	M%	1000 mk	M%	1000 mk	M%	1000 mk	M%
01 Liikepankit	1470	-97.9	700767	73.5	693014	12.9	4680	4.7
02 Osuuspankit	0	0.0	0	0.0	0	0.0	0	0.0
03 Vakuutusyhtiöt	13190	15.5	7922	8.7	2971	91.7	444	-18.4
04 Muut yksityiset rahoituslaitokset	960960	8.3	51012	23.5	40360	56.7	12750	183.3
05 Muut julkiset rahoituslaitokset	29510	-46.3	399	-81.7	1669	-78.5	0	0.0
06 Julkiset yritykset	6959	-8.3	1120	-49.6	1441	-60.7	0	0.0
07 Yksityiset yritykset	585184	-0.1	62647	102.2	37196	95.7	4310	139.8
08 Muut osakkeet ja osuudet	7383	(X)	4906	-37.5	9434	51.0	13	0.0
09 Ulkomaat	952399	22.0	0	0.0	66	164.0	0	0.0
10 YHTEENSÄ 1)	2557055	6.6	828773	67.2	786151	16.0	22197	96.1

1) ei kiint.yhteisöjen osakkeita ja osuuksia - icke aktier och andelar i fastighetssammanlustningar - real estate shares and holdings are not included

Taulu V7. Rahalaitosten omistamat
joukkovelkakirjat
liikkeeseen laskijan
mukaan 1000 mk

Valtion	Kuntien ja kuntain- liittojen	Muiden rahoitus- laitosten	Ulkomaiden	Muut	Yhteensä
---------	-------------------------------------	----------------------------------	------------	------	----------

KOTIMAAN RAHAN MÄÄRÄISET

A. Kirja-arvo

01 Postipankki	316273	220572	1076984	14840	2565068	4193737
02 Liikepankit	1101778	175174	11192350	11582	7155440	19636324
03 Kiinnitysluottopankit	5553	20774	175931		273401	470106
04 Osuuspankit	105607	14743	1412823		181198	1714371
05 Säästöpankit	130010	26990	1469462		98601	1725063
06 YHTEENSÄ (01...05)	1653668	458253	15327550	26422	10273708	27739601

B. Nimellisarvo

08 Postipankki	315947	219600	1057269	14840	2554707	4162363
09 Liikepankit	1119599	175664	11229859	11715	7165807	19702644
10 Kiinnitysluottopankit	5553	20000	174603		273651	468254
11 Osuuspankit	106307	14818	1413437		182142	1716704
12 Säästöpankit	129460	26972	1471654		98588	1726674
13 YHTEENSÄ (08...12)	1671313	457054	15346822	26555	10274895	27776639

ULKOMAAN RAHAN MÄÄRÄISET

A. Kirja-arvo

15 Postipankki	3503	495	26293	371158	91989	493438
16 Liikepankit	76191	26	450169	7553262	544779	8624427
17 Kiinnitysluottopankit			5282	1918		1918
18 YHTEENSÄ (15...17)	79694	521	476462	7926338	636768	9119783

B. Nimellisarvo

20 Postipankki	3533	541	26368	375339	94313	500094
21 Liikepankit	72765	24	472314	7565776	554841	8665720
22 Kiinnitysluottopankit			5282	1918		1918
23 YHTEENSÄ (20...22)	76298	565	498682	7943033	649154	9167732
24 KIRJA-ARVO YHTEENSÄ (06+18)	1733362	458774	15804012	7952760	10910476	36859384
26 NIMELLISARVO YHTEENSÄ (13+23)	1747611	457619	15845504	7969588	10924049	36944371

Taulu V8. Osakepääoman ja osuus-
pääoman jakaantuminen
sektoreittain tilikauden
lopussa 1000 mk

	Liikepankit		Osuuspankit		Säästöpankit		Kiinnitysluotto- pankit	
	1000 mk	M%	1000 mk	M%	1000 mk	M%	1000 mk	M%
01 Pankit	1407973	31.1	113	(2)			374976	61.7
02 Vakuutuslaitokset	541717	-0.8	2107	105.6			1004	(X)
03 Muut rahoituslaitokset	169414	292.4	39	-96.5			1010	(2)
04 Yritykset	367748	26.8	31253	11.6			1002	-7.7
05 Julkisyhteisöt	53429	0.7	855	-13.7			4	-83.3
06 Yksityiset voittoa tavoittelemattomat yhteisöt	544999	3.3	23331	48.2			4	0.0
07 Kotitaloudet	2731786	3.2	346387	26.9			0	0.0
08 Muut	45994	-56.6	11072	38.1			0	0.0
09 YHTEENSÄ	5863060	10.9	415157	26.6			378000	62.2

Taulu V9. Rahalaitosten omat
pääomat tilikauden
lopussa 1000 mk

	Liikepankit		Osuuspankit		Säästöpankit		Kiinnitysluotto- pankit	
	1000 mk	R%	1000 mk	R%	1000 mk	R%	1000 mk	R%
01 Osakepääoma/osuuspääoma/kantarahasto	5863060	54.7	415157	31.6	2425	0.2	378000	66.4
02 Osakeanti	578486	5.4	0	0.0	0	0.0	0	0.0
03 Vararahasto	1231238	11.5	211657	16.1	320046	21.8	71066	12.5
04 Arvonkorotusrahasto	1587824	14.8	557637	42.4	978787	66.6	55114	9.7
05 Muut rahastot	549241	5.1	75368	5.7	102222	7.0	14030	2.5
06 Käyttämätön voitto aikaisemmilta vuosilta	16489	0.2	557	0.0	5371	0.4	6722	1.2
	0	0.0	0	0.0	0	0.0	0	0.0
07 Tilivuoden voitto	898086	8.4	55384	4.2	60854	4.1	44087	7.7
09 YHTEENSÄ (01...07)	10724424	100.0	1315760	100.0	1469705	100.0	569019	100.0
10 Tappiot aikaisemmilta vuosilta								
11 Tilivuoden tappio								
12 Oma pääoma tappion vähentämisen jälkeen								

Taulu V10. Oman pääoman erien
lisäykset ja vähennykset
tilikauden aikana
1000 mk

	Liikepankit		Osuuspankit		Säästöpankit		Kiinnitysluotto- pankit	
	Lisäykset	Vähennykset	Lisäykset	Vähennykset	Lisäykset	Vähennykset	Lisäykset	Vähennykset
01 Osakepääoma/osuuspääoma/kantarahasto	724000	0	125926	38647	0	3	145000	0
02 Osakeanti	1348693	770207	0	0	0	0	30000	45000
03 Vararahasto	367657	0	26723	0	53684	1916	3463	0
04 Arvonkorotusrahasto	67932	15900	128369	7766	143747	26940	21800	0
05 Muut rahastot	149945	15924	18206	3662	20416	20457	2853	1985
06 Käyttämätön voitto aikaisemmilta vuosilta	0	619586	0	45348	0	42444	0	34929
	0	0	0	0	0	0	0	0
07 Tilivuoden voitto	898086	0	55384	0	60854	0	44087	0
09 YHTEENSÄ (01...07)	3556313	1421617	354608	95423	278701	91760	247203	81914
10 Tappiot aikaisemmilta vuosilta	0	0	10	0	2174	0	0	0
11 Tilivuoden tappio	0	0	0	0	0	351	0	0
12 Oma pääoma tappion vähentämisen jälkeen	3556313	1421617	354598	95423	276527	91409	247203	81914

Taulu V11. Rahalaitosten ehdotus voiton käyttämisestä 1000 mk	Liikepankit	Osuuspankit	Säästöpankit	Kiinnitysl. pankit
	1000 mk	1000 mk	1000 mk	1000 mk
01 Tilivuoden voitto	898086	55384	60854	44087
02 Edellisten vuosien voitto	16489	305	4426	6722
03 KÄYTETTÄVISSÄ OLEVAT VOITTOVARAT	914575	55689	65280	50809
04 Siirto lakimääräiseen vararahastoon	0	11490	44109	400
05 Osuuspääomalle suoritettavaa korkoa	0	37839	0	0
06 Osingonjako	761311	0	0	40920
07 Siirto muihin rahastoihin	6614	5998	12073	1195
08 Yleishyödyllisiin tarkoituksiin	4525	2	4096	530
09 Muu käyttö	0	17	915	0
10 Jätetty käyttämättä	142125	343	4087	7764

Taulu V12. Eri omaisuuserien muutokset tilikauden aikana 1000 mk Rahalaitokset yhteensä 1)	Lisäys (+)	Vähennys(-)	Myyntivoitto Myyntitappio	Poistot (-)	Arvonkorotus Arvonalennus	Kirja-arvo
	1000 mk	1000 mk	1000 mk	1000 mk	1000 mk b)	1000 mk
A. VAIHTO-OMAISUUS						
Obligaatiot	70055127	68153969	94770	0	-5540	7268279
01 Kotimaiset	19217542	16636923	20428	0	2011	4631184
02 Ulkomaiset	50837585	51517046	74342	0	-7551	2637095
Muut joukkovelkakirjat	5759002	4559065	29879	0	-13517	2541416
03 Kotimaiset	5759002	4559065	29879	0	-13517	2541416
04 Ulkomaiset	0	0	0	0	0	0
Osakkeet ja osuudet	1817638	1863508	91151	0	-7742	1119759
05 Kotimaiset	641883	699787	86205	0	-3539	292453
06 Ulkomaiset	1175755	1163721	4946	0	-4203	827306
Muu vaihto-omaisuus	21655719	20097394	127949	0	-2733	1826935
07 Kotimainen	4235206	3448849	13679	0	0	793166
08 Ulkomainen	17420513	16648545	114270	0	-2733	1033769
09 Kotimainen yhteensä	29853633	25344624	150191	0	-15045	8258219
10 Ulkomainen yhteensä	69433853	69329312	193558	0	-14487	4498170
11 VAIHTO-OMAISUUS YHTEENSÄ	99287486	94673936	343749	0	-29532	12756389
12 Kotimaiset ennakkomaksut	162	0	0	0	0	162
13 Ulkomaiset ennakkomaksut	0	0	0	0	0	0
14 TASEEN VAIHTO-OMAISUUS YHTEENSÄ	99287648	94673936	343749	0	-29532	12756551
B. SIJOITUSOMAISUUS						
Obligaatiot	7229710	4667178	8057	885	-3735	8344724
15 Kotimaiset	3590039	3064661	5287	8	-46	6228103
16 Ulkomaiset	3639671	1602517	2770	877	-3689	2116621
Muut joukkovelkakirjat	20164419	15709418	39144	20	-602	8629125
17 Kotimaiset	16714111	15058655	39144	20	-602	5829580
18 Ulkomaiset	3450308	650763	0	0	0	2799545
19 Asuinkiinteistöosakkeet	150551	103673	20947	270	23773	497485
20 Muut kiinteistöosakkeet	494592	913653	83957	128	3464	1446339
Muut osakkeet	602425	587551	115557	21	-52	697228
21 Kotimaiset	557530	587551	115557	21	-52	652333
22 Ulkomaiset	44895	0	0	0	0	44895
23 Maa- ja vesialueet	39108	32708	4750	5	-337	398321
24 Asuinrakennukset	12614	8118	2797	804	0	23269
25 Muut talonrakennukset	171563	9070	177	8216	1385	382394
26 Muut kiinteistöt	7237	1352	197	3646	-10	45991

1) liikepankit, osuuspankit, säästöpankit - affärsbankerna, andelsbankerna, sparbankerna - commercial banks, co-operative banks, savings banks

Taulu VI.2. (jatkuu)

	Lisäys (+) 1000 mk	Vähennys(-) 1000 mk	Myyntivoitto Myyntitappio 1000 mk	Poistot (-) 1000 mk	Arvonkorotus Arvonalennus 1000 mk b)	Kirja-arvo 1000 mk
Muu sijoitusomaisuus	19858	10428	82	72	0	18758
27 Kotimainen	18619	10085	12	72	0	17792
28 Ulkomainen	1239	343	70	0	0	966
29 Kotimainen yhteensä	21755964	19789526	272825	13190	27575	15521607
30 Ulkomainen yhteensä	7136113	2253623	2840	877	-3689	4962027
31 SIIJOITUSOMAISUUS YHTEENSÄ	28892077	22043149	275665	14067	23886	20483634
32 Kotimaiset ennakkomaksut	1	0	0	0	0	7
33 Ulkomaiset ennakkomaksut	0	0	0	0	0	0
34 TASEEN SIIJOITUSOMAISUUS YHTEENSÄ	28892078	22043149	275665	14067	23886	20483641
C. KÄYTTÖOMAISUUS JA MUUT PITKÄVAIKUTTEISET MENOT	0	0	0	0	0	0
35 Asuinkiinteistöosakkeet	234700	88295	26092	6308	32994	1288086
36 Muut kiinteistöosakkeet	1254852	175608	50356	5179	92134	3215353
Muut osakkeet	1725663	1089940	294616	0	154	4557184
37 Kotimaiset	912644	627010	232898	0	154	2895855
38 Ulkomaiset	813019	462930	61718	0	0	1661329
39 Maa- ja vesialueet	82616	16571	7294	880	129675	1902653
40 Asuinrakennukset	59511	38634	11223	24489	24562	875483
41 Muut talonrakennukset	395071	78009	29926	90815	33612	4209517
42 Muut kiinteistöt	62246	54318	13347	12317	4656	411966
43 Koneet ja kalusto	905998	43460	16	419313	-533	1621668
44 Muu käyttöomaisuus	464196	90916	250	3701	-15	863651
45 Perustamis- ja järjestelymenot sekä muut pitkävaikutteiset menot	171049	4981	0	63362	-67	290328
46 KÄYTTÖOMAISUUS YHTEENSÄ	5355902	1680732	433120	626364	317172	19235889
47 Ennakkomaksut	115	6	0	39	0	184
48 TASEEN KÄYTTÖOMAISUUS JA MUUT PITKÄVAIKUTTEISET MENOT YHTEENSÄ	5356017	1680738	433120	626403	317172	19236073

Taulu VII. Anto- ja ottolainauksen keskkorot ja korkoerot tilikauden lopussa %

	Keskkorko				Ottolainaus	Korkoero
	Antolainaus					
	Lainat	Vekselit	Shekkiluotot	Yhteensä		
01 Liikepankit	8.54	10.73	4.46	10.38	6,05	4,33
02 Osuuspankit	8.55	10.21	4.37	10,30	6,04	4,26
03 Säästöpankit	8.65	11.87	4.51	10,48	6,10	4,38
04 Postipankki	8.46	10.73	3.32	10,21	4,64	5,57
05 YHTEENSÄ	8.56	10.82	4.33	10,37	5,89	4,48

Taulu VII1. Palkansaajien lukumäärä tilikauden lopussa

	Liikepankit		Osuuspankit		Säästöpankit		Kiinnitysluotto-pankit		Ulkomaiset pankit	
	lkm	M%	lkm	M%	lkm	M%	lkm	M%	lkm	M%
02 Ylemmät toimihenkilöt	2138	11.8	1423	2.7	1790	3.0	23	27.8	36	-10.0
03 Miehet	1748	4.6	1132	1.8	1306	2.8	17	30.8	21	-16.0
04 Naiset	390	61.2	291	6.6	484	3.4	6	20.0	15	0.0
05 Muut toimihenkilöt	16314	5.3 *	7578	4.1	9070	0.8	76	10.1	62	-1.6
06 Miehet	2661	5.5 *	553	44.0	578	2.7	9	0.0	16	6.7
07 Naiset	13653	5.3	7025	1.8	8492	0.7	67	11.7	46	-4.2
08 Työntekijät	1807	-4.5	1006	0.1	1249	-0.4	6	-14.3	0	0.0
09 Miehet	480	-10.3	157	7.5	221	-6.4	2	0.0	0	0.0
10 Naiset	1327	-2.2	849	-1.2	1028	1.0	4	-20.0	0	0.0
11 YHTEENSÄ 1)	20259	5.0 *	10007	3.5	12109	1.0	105	11.7	98	-4.9

Taulu VII2. Palkansaajien lukumäärä keskimäärin tilikauden aikana

	Liikepankit		Osuuspankit		Säästöpankit		Kiinnitysluotto-pankit		Ulkomaiset pankit	
	lkm	M%	lkm	M%	lkm	M%	lkm	M%	lkm	M%
02 Ylemmät toimihenkilöt	1934	2.0	1374	3.6	1785	3.2	22	22.2	35	-5.4
05 Muut toimihenkilöt	16033	-1.7	7358	4.4	9380	2.0	75	11.9	64	-1.5
08 Työntekijät	1763	-9.6	966	1.0	1261	-1.3	6	-14.3	0	0.0
11 YHTEENSÄ	19730	-2.1	9698	3.9	12426	1.8	103	12.0	99	-2.9

Taulu VII3. Palkansaajien palkat ja palkkiot tilikauden aikana 1000 mk

	Liikepankit		Osuuspankit		Säästöpankit		Kiinnitysluotto-pankit		Ulkomaiset pankit	
	1000 mk	M%	1000 mk	M%	1000 mk	M%	1000 mk	M%	1000 mk	M%
02 Ylemmät toimihenkilöt	333096	3.6	209839	11.8	256011	11.6	5560	26.3	8617	11.0
05 Muut toimihenkilöt	1404265	10.0	548049	11.0	690319	9.1	6205	18.0	5379	-4.9
08 Työntekijät	109116	1.2	30960	15.1	39800	0.2	384	-2.0	0	0.0
11 YHTEENSÄ 2)	1846477	8.3	788848	11.4	986130	9.4	12149	20.9	13996	4.3

Taulu VII4. Palkansaajien saamat luontoisedut tilikauden aikana 1000 mk

	Liikepankit		Osuuspankit		Säästöpankit		Kiinnitysluotto-pankit		Ulkomaiset pankit	
	1000 mk	M%	1000 mk	M%	1000 mk	M%	1000 mk	M%	1000 mk	M%
02 Ylemmät toimihenkilöt	13705	-39.4	5155	12.6	7391	20.5	191	20.9	537	-0.4
05 Muut toimihenkilöt	40380	10.1	18104	7.3	21981	12.3	167	23.7	156	4.7
08 Työntekijät	3455	5.9	798	14.7	1073	7.5	13	62.5	0	0.0
11 YHTEENSÄ	57540	-8.0	24057	8.6	30445	14.0	371	23.3	693	0.7

Taulu VII5. Palkansaajien työtunnit tilikauden aikana 1000 t

	Liikepankit		Osuuspankit		Säästöpankit		Kiinnitysluotto-pankit		Ulkomaiset pankit	
	1000 t	M%	1000 t	M%	1000 t	M%	1000 t	M%	1000 t	M%
02 Ylemmät toimihenkilöt	3268	2.5	2362	2.5	3314	9.0	38	18.8	64	-3.0
05 Muut toimihenkilöt	25950	-1.5	12627	3.1	16301	1.3	126	11.5	102	0.0
08 Työntekijät	2832	-9.3	876	6.3	1322	-3.8	9	-10.0	0	0.0
11 YHTEENSÄ	32050	-1.9	15865	3.2	20937	2.1	173	11.6	166	-1.2

1) ks. taulu VIII1 - s. tabell VIII1 - see table VIII1

2) ks. taulu VIII2 - s. tabell VIII2 - see table VIII2

Taulu VIII1. Henkilökunta lääneittäin
tilikauden lopussa 1)

	Liikepankit		Osuuspankit		Säästöpankit	
	1000 mk	M%	1000 mk	M%	1000 mk	M%
01 Uudenmaan lääni	12440	5.8	1359	8.0	2567	4.3
02 Turun ja Porin lääni	1394	4.1	1859	1.5	2384	-0.4
03 Ahvenanmaan lääni	292	-8.5	34	9.7	61	13.0
04 Hämeen lääni	1694	3.2	1258	4.5	1890	-0.8
05 Kymen lääni	702	-1.8	643	0.3	844	3.3
06 Mikkelin lääni	310	-3.7	582	5.6	500	0.6
07 Pohjois-Karjalan lääni	288	0.7	530	3.3	244	0.4
08 Kuopion lääni	505	3.3	687	0.6	473	0.9
09 Keski-Suomen lääni	490	3.2	581	4.3	530	0.6
10 Vaasan lääni	849	5.3	1070	3.2	1449	1.3
11 Oulun lääni	605	2.7	982	1.8	822	-2.1
12 Lapin lääni	432	3.8	422	5.2	345	-0.9
13 Ulkomaat	258	11.7 *	0	0.0	0	0.0
14 YHTEENSÄ	20259	4.5 *	10007	3.5	12109	1.0

Taulu VIII2. Palkat ja palkkiot
lääneittäin tilikauden
aikana 1000 mk 1)

	Liikepankit		Osuuspankit		Säästöpankit	
	1000 mk	M%	1000 mk	M%	1000 mk	M%
01 Uudenmaan lääni	1182195	7.4	111101	11.7	224952	13.4
02 Turun ja Porin lääni	112858	5.2	154829	15.8	191803	8.0
03 Ahvenanmaan lääni	28497	13.4	2380	13.1	4274	13.4
04 Hämeen lääni	141051	5.8	98049	13.2	148812	5.9
05 Kymen lääni	57630	-0.1	51359	10.0	65322	8.1
06 Mikkelin lääni	24960	-2.2	45593	16.8	38821	8.4
07 Pohjois-Karjalan lääni	24705	11.0	33135	-9.6	24055	11.9
08 Kuopion lääni	41333	2.1	55426	9.4	37383	8.4
09 Keski-Suomen lääni	40752	3.3	45993	10.6	40094	8.5
10 Vaasan lääni	69438	10.7	80268	11.2	117769	10.1
11 Oulun lääni	49148	3.4	77804	11.5	65272	8.4
12 Lapin lääni	35526	6.8	32911	10.7	27573	10.1
13 Ulkomaat	38384	270.0	0	0.0	0	0.0
14 YHTEENSÄ	1846477	8.3	788848	11.4	986130	9.4

Taulu VIII3. Talletukset lääneittäin
tilikauden lopussa
1000 mk 1)

	Liikepankit		Osuuspankit		Säästöpankit	
	1000 mk	M%	1000 mk	M%	1000 mk	M%
01 Uudenmaan lääni	32201604	4.1 *	5266645	9.2	9940149	10.4
02 Turun ja Porin lääni	5672379	5.0 *	7956960	11.5	9963189	9.4
03 Ahvenanmaan lääni	781058	9.6 *	138824	6.7	200034	20.5
04 Hämeen lääni	7285120	3.1 *	4805230	14.3	7526373	8.3
05 Kymen lääni	2768590	4.8 *	2401733	13.3	2713376	10.5
06 Mikkelin lääni	1506298	-0.2 *	2187046	11.9	1786396	12.1
07 Pohjois-Karjalan lääni	1096563	0.2 *	1930554	11.2	897247	11.8
08 Kuopion lääni	2003012	7.4 *	2805962	17.1	1486783	12.3
09 Keski-Suomen lääni	2236395	7.9 *	2287894	12.5	1884451	13.8
10 Vaasan lääni	3247565	3.4 *	4030222	13.0	5371963	11.9
11 Oulun lääni	2267951	5.5 *	3850178	12.5	2994779	12.4
12 Lapin lääni	1756774	4.9 *	1485214	11.8	1168022	12.3
13 Ulkomaat	291955	33.2 *	0	0.0	0	0.0
14 YHTEENSÄ	63115264	4.4	39146462	12.3	45932762	10.5

1) konttorin sijaintipaikan mukaan -enligt den ort där kontoret är beläget -
according to the location of the office

Taulu VIII14. Aineellisen käyttö-
omaisuuden ostot ja
myynnit tilikauden
aikana 1000 mk 1)

	Liikepankit		Osuuspankit		Säästöpankit	
	Ostot	Myynnit	Ostot	Myynnit	Ostot	Myynnit
01 Uudenmaan lääni	892063	20396	21891	7542	155833	30866
02 Turun ja Porin lääni	3768	1036	42553	16166	63706	17698
03 Ahvenanmaan lääni	2508	1426	494	85	2116	6107
04 Hämeen lääni	18110	2666	24465	8637	86828	12025
05 Kymen lääni	4648	277	6629	608	8270	603
06 Mikkelin lääni	171	1028	11435	13484	13710	4021
07 Pohjois-Karjalan lääni	97	429	11963	2560	21956	31344
08 Kuopion lääni	608	59	12025	10292	11821	2661
09 Keski-Suomen lääni	4357	239	8916	440	12940	2903
10 Vaasan lääni	281	1376	25159	2362	20380	4152
11 Oulun lääni	3733	240	23964	5310	16882	1538
12 Lapin lääni	3992	850	5350	2372	4956	4931
13 Ulkomaat	0	0	0	0
14 YHTEENSÄ	934336	30022	194844	69858	419398	118849

Taulu VIII15. Aineellisen sijoitus-
omaisuuden ostot ja
myynnit tilikauden
aikana 1000 mk 1)

	Liikepankit		Osuuspankit		Säästöpankit	
	Ostot	Myynnit	Ostot	Myynnit	Ostot	Myynnit
01 Uudenmaan lääni	139241	370	3788	11772	25610	1538
02 Turun ja Porin lääni	58	3975	4411	7360	9201	7433
03 Ahvenanmaan lääni	0	0	0	0	0	0
04 Hämeen lääni	2057	511	1827	459	8598	1418
05 Kymen lääni	0	80	1971	101	561	0
06 Mikkelin lääni	0	300	2497	3025	268	514
07 Pohjois-Karjalan lääni	85	20	932	398	121	3
08 Kuopion lääni	432	1585	2816	12	11	0
09 Keski-Suomen lääni	0	398	243	430	4096	379
10 Vaasan lääni	0	350	11015	1764	1641	1408
11 Oulun lääni	1870	0	421	522	3172	0
12 Lapin lääni	0	0	982	1066	1479	1450
13 Ulkomaat	0	0	0	0
14 YHTEENSÄ	143743	7589	30903	26909	54758	14143

1) omaisuuden sijaintipaikan mukaan - enligt den ort där förmögenheten är belägen -
according to the location of assets

SELVITYS PANKKITILASTOISSA KÄYTETTYÄ TERMINOLOGIASTA
(anto- ja ottolainustiedot)

	Pankkien kk-tilasto		Pankkien 1/4 vuositilasto	Pankkien vuositilasto		Anto- ja ottol. tilasto	Tilastokatsaukset	Suomen tilastoll. vuosikirja	
	Taulut			Pankkikohtainen 2)	Ennako ja lopullinen 1)			3)	Anto- ja ottolainaus 3)
	II—III	IV—XV ja XVII 1)							
Liikepankit	— Muut pankit	— Muut rahalaitokset	— Muut rahalaitokset	— Muut pankit	— Muut rahalaitokset			— Muut pankit	
Säästöpankit Osuuspankit Postipankki Kiinnitysluottopankit		— Muut rahoituslaitokset	— Muut rahoituslaitokset		— Muut rahoituslaitokset				
Muut luottolaitokset	— Yleisö (x)	— Yleisö	— Yleisö	— Yleisö (x)	— Yleisö	— Yleisö (x)	— Yleisö (x)	— Yleisö (x)	— Yleisö (x)
Yleisö		— Yleisö	— Yleisö		— Yleisö				— Yleisö (x)

Laaja yleisökäsite (x) sisältää muut paitsi pankit ja valtion (myös muut luottolaitokset).

Suppea yleisökäsite sisältää muut paitsi rahalaitokset, muut rahoituslaitokset ja valtion.

Pankkeja ovat Postipankki, liikepankit, osuuspankit, säästöpankit ja kiinnitysluottopankit.

Rahalaitoksia ovat Postipankki, liikepankit, osuuspankit ja säästöpankit.

Muita rahoituslaitoksia ovat kiinnitysluottopankit, luotto-osakeyhtiöt, vakuutuslaitokset, luottokaupan rahoituslaitokset, palveluluottolaitokset, pantti-konttorit ym. vastaavat rahoituslaitokset.

Muita luottolaitoksia ovat em. muut rahoituslaitokset paitsi kiinnitysluottopankit.

Rahalaitokset ja rahoituslaitokset ovat Tilastokeskuksen sektoriluokituksen mukaisia käsitteitä. Pankit ja luottolaitokset pankkilakien mukaisia käsitteitä.

1) Luotot yleisölle sisältää kotimaiset ulkomaan rahan määräiset luotot; yleisön talletukset sisältää kotimaiset ulkomaan rahan määräiset talletukset.

2) Pankkikohtaisissa tilatauluissa on yleisön luotoista erotettu omaksi eräkseen valtion varoista välitetyt lainat; muissa tauluissa ne sisältyvät luottoihin yleisölle.

3) Kotimainen markkamääräinen anto- ja ottolainaus.

REDOGÖRELSE FÖR TERMINOLOGIN I BANKSSTATISTIKEN
(ut- och inlåningsuppgifter)

	Bankernas månadsstatistik Tablår		Bankernas kvartalsstatistik	Bankernas årstatistik		Ut- och inlåningstatistik 3)	Statistiska översikter Ut- och inlåning 3)	Statistisk årsbok för Finland	
	II—III	IV—XV och XVII 1)		Enligt bank 2)	Förhands- och slutlig 1)			Ställningstablår 1)	Ut- och inlåningstablår 3)
Affärsbanker	— Övriga banker	— Övriga penninginrättn.	— Övriga penninginrättn.	— Övriga banker	— Övriga penninginrättn.			— Övriga banker	
Sparbanker									
Andelsbanker Postbanken Hypoteksbanker									
Övriga kreditinstitut	— Allmänh. (x)	— Övriga finansieringsinstitut	— Övriga finansieringsinstitut	— Allmänh. (x)	— Övriga finansieringsinstitut	— Allmänh. (x)	— Allmänh. (x)	— Allmänh. (x)	— Allmänh. (x)
Allmänheten									

Det vidsträta begreppet allmänhet (x) omfattar andra än banker och staten (omfattar också övriga kreditinrättningar).

Det inskränkta begreppet allmänhet omfattar andra än penninginrättningar, och övriga finansieringsinrättningar och staten.

Banker är Postbanken, affärsbankerna, andelsbankerna, sparbankerna och hypoteksbankerna.

Penninginrättningar är Postbanken, affärsbankerna, andelsbankerna och sparbankerna.

Övriga finansieringsinrättningar är hypoteksbanker, kreditaktiebolag, försäkringsanstalter, kredithandels finansieringsinstitut, servicekreditinstitut, pantlånekontor o.ä. motsvariga finansieringsinrättningar.

Övriga kreditinrättningar är o.n. övriga finansieringsinrättningar utom hypoteksbanker.

Penninginrättningar och finansieringsinrättningar är termer i enlighet med Statistikcentralens sektorindelning. Banker och kreditinrättningar är termer i enlighet med banklagen.

1) Krediter till allmänheten innehåller inhemska krediter i utländsk valuta; depositioner av allmänheten innehåller inhemska depositioner i utländsk valuta.
2) I ställningstablårerna enligt bank har lån som förmedlats ur statliga medel avskilt till en egen post från krediter till allmänheten; i övriga tablår ingår de i krediter till allmänheten.

3) Den inhemska ut- och inlåningen i mark

GLOSSARY OF TERMS USED IN THE BANKING STATISTICS
(in data on advances and deposits)

	Monthly Statistics on Banks Tables		Quarterly Banking Statistics	Annual Banking Statistics		Statistics on advances and deposits	Bulletin of Statistics	Statistical Yearbook of Finland	
	II-III	IV-XV and XVII		By bank and by institution	By category on banking institution 1)		Advances and deposits	Tables of the balance sheets	Advances and deposits
Commercial banks	} — Other banks	} — Other banking-institutions	} — Other banking-institutions	} — Other banks	} — Other banking-institutions			} — Other banks	
Savings banks									
Co-operative banks Postipankki Mortgage banks									
Other credit institutions	} — Public (x)	} — Other financial institutions	} — Other financial institutions	} — Public (x)	} — Other financial institutions	} — Public (x)	} — Public (x)	} — Public (x)	} — Public (x)
Public									

'The public' in the broader sense (x) comprises all domestic economic agents (including other credit institutions) other than the banks and the central government.

'The public' in the narrower sense comprises all domestic economic agents other than the banking institutions, other financial institutions and the central government.

The banks include the commercial banks, the co-operative banks, the savings banks, the mortgage banks and Postipankki.

The banking institutions include the commercial banks, the co-operative banks, the savings banks and Postipankki.

Other financial institutions include the mortgage banks, credit companies, factoring companies, pawnshops and other similar financial institutions.

Other credit institutions comprise all the above-mentioned other financial institutions except the mortgage banks.

The terms 'Banking institutions' and 'Financial institutions' accord with the sectoral classification used by the Central Statistical Office of Finland. The terms 'Banks' and 'Credit institutions' are used in the banking legislation.

TALOUSPOLIITTISIA TOIMENPITEITÄ 1986

Tammikuun alusta alkaen Suomen Pankki alensi peruskorkonsa 9.0 prosentista 8.5 prosenttiin.

Vuoden alusta lähtien antolainauskoron yläraja poistettiin.

Antolainauksen keskikoron säätelyä muutettiin vuoden alusta lukien. Pankkien antolainauksen keskikorko saa olla kunkin kalenterikuukauden lopussa enintään 1.75 prosenttiyksikköä yli Suomen Pankin peruskoron.

Vuoden alusta lähtien Suomen Pankki maksoi päivätalletuksille alemmaa korkoa kuin mitä päiväluotoista maksettiin. Päiväluotoista maksettiin korkoa 11.7 ja päivätalletuksille 11.0 prosenttia.

Helmikuun 25. päivänä Suomen Pankki alensi kassavarantovelvoitteen 5.0 prosentista 4.7 prosenttiin helmikuun kassavarantopohjasta.

Maaliskuun alusta lähtien alennettiin Suomen Pankin peruskorkoa 8.5 prosentista 8.0 prosenttiin. Suomen Pankki edellytti samassa yhteydessä, että vanhojen luottojen korot ja verovapaisten talletusten korot alenivat 0.5 prosenttiyksikköä.

Maaliskuun 3. päivänä Suomen Pankki alensi päiväluottokoron 11.4 prosentista 11.2 prosenttiin ja päivätalletuskoron 10.7. prosentista 10.5. prosenttiin.

Toukokuun 16. päivänä markan ulkoista arvoa laskettiin 1.6 prosenttia nostamalla valuuttaindeksilukua vaihtelualueen puitteissa.

Toukokuun 19. päivästä alkaen alennettiin Suomen Pankin peruskorkoa 8.0 prosentista 7.0 prosenttiin. Vanhojen luottojen korot alenivat yhden prosenttiyksikön. Määräaikaistalletusten (12 ja 24) kuukauden korot alenivat 0.75 prosenttiyksiköllä. Muut verovapaat talletuskorot alenivat yhden prosenttiyksikön.

Toukokuun 19. päivästä alkaen Suomen Pankki nosti antolainauksen keskikoron ylärajaa suhteessa peruskorkoon 0.25 prosenttiyksiköllä.

Toukokuussa pankkivaltuusmiehet antoivat Suomen Pankille oikeuden nostaa päiväkorjoja 30 prosenttiin 16.5.-15.6.1986. Tätä ennen ja tämän jälkeen päiväkorjojen yläraja oli ennallaan (peruskorko+15 prosenttiyksikköä).

	Päiväluottokorko	Päivätalletuskorko
13.5.	13.0 %	12.3 %
14.5.	16.0 %	15.3 %
16.5.	14.0 %	13.3 %
20.5.	13.0 %	12.3 %
20.5.	12.0 %	11.3 %
22.5.	11.0 %	10.3 %

Kesäkuun 6. päivänä Suomen Pankki alensi päiväluottokoron 10.8. prosenttiin ja päivätalletuskoron 10.1. prosenttiin.

Kesäkuun 16. päivänä tarkistettiin valuuttamääräyksiä. Mm. suomalaisten joukkovelkakirjojen myyntikieltoa ulkomailla asuville lievennettiin. Valuuttapankit ja muut arvopapereiden välittäjät saivat myydä valuuttatarjoituksin omasta salkustaan ulkomaisia arvopapereita Suomessa asuville.

Elokuun alusta alkaen Suomen Pankki sai tilapäisvaltuudet nostaa päiväkorjoja rajattomasti.

	Päiväluottokorko	Päivätalletuskorko
1.8.	11.2 %	10.2 %
1.8.	11.6 %	10.6 %
4.8.	12.4 %	11.4 %
5.8.	13.2 %	12.2 %
5.8.	15.2 %	14.2 %
5.8.	25.0 %	24.0 %
7.8.	40.0 %	39.0 %
14.8.	35.0 %	34.0 %
15.8.	30.0 %	29.0 %
15.8.	25.0 %	24.0 %
18.8.	20.0 %	19.0 %
20.8.	19.0 %	18.0 %
26.8.	18.0 %	17.0 %
29.8.	17.0 %	16.0 %

Elokuun alusta alkaen Suomen Pankki lopetti pankkien antolainauksen keskikorkosäätelyn.

Syyskuun alussa Suomen Pankki päätti maksaa kassavarantotalletuksille syys-joulukuusta koron, joka on Suomen Pankin päiväluottokorko miinus 3 prosenttiyksikköä. Kassavarantosopimuksen mukainen korko on peruskorko miinus 0.25 prosenttiyksikköä.

Päivämarkkinoiden muutokset syyskuussa:

	Päiväluottokorko	Päivätalletuskorko
2.9.	16.0 %	15.0 %
5.9.	15.0 %	14.0 %
9.9.	14.0 %	13.0 %
12.9.	13.5 %	13.0 %
18.9.	13.0 %	12.0 %
26.9.	12.5 %	11.5 %

Päivämarkkinoiden muutokset lokakuussa:

	Päiväluottokorko	Päivätalletuskorko
2.10.	12.0 %	11.0 %
16.10.	11.8 %	10.8 %

Lokakuun 21. päivästä alkaen päiväluottokoron yläraja oli jälleen peruskorko + 15 prosenttiyksikköä.

Lokakuussa liittyi Samuel Montagu Osakepankki Suomen Pankin ja pankkien solmimaan kassavarantosopimukseen. Marraskuussa Samuel Montagu sai keskuspankkirahoitus- ja päivämarkkinaoikeudet.

Marraskuun alusta alkaen poistettiin Helsingin Osakepankin keskuspankkirahoitus- ja päivämarkkinaoikeudet pankin itsenäisen toiminnan loppumisen vuoksi.

Marraskuun 28. päivänä Suomen Pankki päätti että pankit voivat lyhyissä ja keskipitkissä luotoissa sitoa luottokoron viitekorkoon.

Joulukuun alusta alkaen otettiin käyttöön järjestelmä, jonka mukaan pankit voivat saada keskuspankkirahoitusta päiväluottojen lisäksi myös pitempiäaikaisina kiinteäkorkoisina keskuspankkiluottoina. Aluksi nämä ovat vain 3 kuukauden luottoja.

Joulukuun 1. päivänä Suomen Pankki alensi päivätalletuskoron 10.8. prosentista 9.0 prosenttiin. Joulukuun 2. päivänä päiväluottokorko nostettiin 11.8 prosentista 11.9 prosenttiin ja joulukuun 9. päivänä 12.0 prosenttiin.

EKONOMISKPOLITISKA ÅTGÄRDER 1986

Från början av januari sänkte Finlands Bank grundräntan från 9.0 procent till 8.5 procent.

Från början av året slopades den övre gränsen för utlåningsräntan.

Från början av året ändrades regleringen av medelräntan på utlåning. Bankernas medelräntan på utlåning få vara vid slutet av varje kalendermånad högst 1.75 procentenheter över Finlands Banks grundränta.

Från början av året betalade Finlands Bank för dagsdepositioner en lägre ränta än den som debiterades för dagslån. Räntan på dagslån var 11.7 procent och räntan på dagsdepositioner var 11.0 procent.

Den 25. februari sänkte Finlands Bank kassareservdepositionsskyldigheten från 5.0 procent till 4.7 procent av kassareservdepositionsbasen i slutet av februari.

Från början av mars sänktes Finlands Banks grundränta från 8.5 procent till 8.0 procent. Finlands Bank förutsatte samtidigt, att räntorna på gamla krediter i allmänheten och på skattefria depositioner skulle sänka med 0.5 procentenheter.

Den 3. mars sänkte Finlands Bank dagslåneräntan från 11.4 procent till 11.2 procent och dagsdepositionsräntan från 10.7 procent till 10.5 procent.

Den 16. maj skrevs markens externa värde ned med 1.6 procent genom att höja valutaindexet inom ramen för dess variationsområde.

Den 19. maj sänktes Finlands Banks grundränta från 8.0 procent till 7.0 procent. Räntor på gamla krediter sänktes med en procentenhet. Räntor på tidsbundna depositioner (12 och 24 månaders) sänktes med 0.75 procentenheter. Andra skattefria depositionsräntor sänktes med en procentenhet.

Den 19. maj höjde Finlands Bank den övre gränsen för medelräntan på utlåningen med 0.25 procentenheter i förhållande till grundräntan.

I maj gav bankfullmäktige Finlands Bank befogenhet att 16.5.-15.6.1986 höja dagsräntorna till 30 procent. Före och efter denna period var den övre gränsen oförändrad (grundränta + 15 procentenheter).

	Dagslåneränta	Dagsdepositionsränta
13.5.	13.0 %	12.3 %
14.5	16.0 %	15.3 %
16.5	14.0 %	13.3 %
20.5.	13.0 %	12.3 %
20.5.	12.0 %	11.3 %
22.5.	11.0 %	10.3 %

Den 6. juni sänkte Finlands Bank dagslåneräntan till 10.8. procent och dagsdepositionsräntan till 10.1 procent.

Den 16. juni justerades valutabestämmelserna. Till exempel förbudet att sälja finländska masskuldebrev till valutautlåningar lindrades. Valutabankerna och andra fondkommissionärer fick rätt att ur sina egna portföljer sälja utländska värdepapper till valutainlåningar med iakttagande av valutabestämmelserna.

Från början av augusti fick Finlands Bank temporära fullmakter att obegränsat höja dagsräntan.

	Dagslåneränta	Dagsdepositionsränta
1.8.	11.2 %	10.2 %
1.8.	11.6 %	10.6 %
4.8.	12.4 %	11.4 %
5.8.	13.2 %	12.2 %
5.8.	15.2 %	14.2 %
5.8.	25.0 %	24.0 %
7.8.	40.0 %	39.0 %
14.8.	35.0 %	34.0 %
15.8.	30.0 %	29.0 %
15.8.	25.0 %	24.0 %
18.8.	20.0 %	19.0 %
20.8.	19.0 %	18.0 %
26.8.	18.0 %	17.0 %
29.8.	17.0 %	16.0 %

Från början av augusti slopade Finlands Bank regleringen av medelräntan på bankernas utlåning.

I början av september beslöt Finlands Bank att betala för september-december på kassareservdepositionerna en ränta, som var 3 procentenheter lägre än Finlands Banks dagslåneränta. Räntan enligt kassareservavtalet är grundränta minus 0.25 procentenheter.

Dagsmarknadens ändringar i september:

	Dagslåneränta	Dagsdepositionsränta
2.9.	16.0 %	15.0 %
5.9.	15.0 %	14.0 %
9.9	14.0 %	13.0 %
12.9.	13.5 %	13.0 %
18.9.	13.0 %	12.0 %
26.9.	12.5 %	11.5 %

Dagsmarknadens ändringar i oktober:

	Dagslåneränta	Dagsdepositionsränta
2.10.	12.0 %	11.0 %
16.10.	11.8 %	10.8 %

Från 21. oktober var dagslåneräntans övre gräns åter grundräntan + 15 procentenheter.

I oktober undertecknade Samuel Montagu Aktiebank kassareservavtalet mellan Finlands Bank och bankerna. I november fick Samuel Montagu Aktiebank centralbanksfinansierings- och dagsmarknadsrättigheter.

Från början av november indrogs Helsingfors Aktiebanks centralbanksfinansierings- och dagsmarknadsrättigheter. Banken upphörde med sin självständiga verksamhet.

Den 28. november beslöt Finlands Bank att bankerna kunde binda räntan i sina kortfristiga och medelfristiga krediter vid en referensränta.

Från början av december togs i bruk ett system enligt vilket bankerna kunde erhålla centralbanksfinansiering utom som dagslån också i form av långfristigare centralbankskrediter med fast ränta. Till en början är det fråga om 3 månaders krediter.

Den 1. december sänkte Finlands Bank dagsdepositionsräntan från 10.8 procent till 9.0 procent. Den 2. december höjdes dagslåneräntan från 11.8 procent till 11.9 procent och den 9. december till 12.0 procent.

ECONOMIC POLICY MEASURES 1986

At the beginning of January, the Bank of Finland lowered its base rate from 9.0 to 8.5 per cent.

At the beginning of the year, the upper limit on the banks' lending rates was rescinded.

The regulation of the banks' average lending rates were revised from the beginning of the year. The average interest rate at the end of each calendar month could at most be the Bank of Finland's base rate plus 1.75 percentage points.

At the beginning of the year, the Bank of Finland paid a lower rate of interest on deposits than it charged on call money credits. The rate payable on call money deposits was 11.0 percentage points and on call money credits 11.7 percentage points.

On February 25, the Bank of Finland lowered the cash reserve requirement from 5.0 per cent to 4.7 per cent of the total stock of deposits at the end of February.

At the beginning of March, the Bank of Finland lowered its base rate from 8.5 per cent to 8.0 per cent. The Bank of Finland required in the same context, that the rates applied by the banks to existing loans and the rates applied to tax-free deposits were lowered fell by 0.5 percentage points.

On March 3, the Bank of Finland lowered the rate on call money credits from 11.4 per cent to 11.2 per cent and the rate on call money deposits from 10.7. to 10.5. per cent.

On May 16, the external value of the markka was lowered with 1.6 per cent by raising the currency index within its fluctuation range.

On May 19, the Bank of Finland lowered its base rate from 8.0 to 7.0 per cent. The rates applied by the banks to existing loans fell by one percentage point. The rates on time deposits (12 and 24 months') fell by 0.75 percentage points. The rates applied to other tax-free deposits fell by one percentage points.

On May 19, the Bank of Finland raised the upper limit on the banks' average lending rate in relation to the base rate by 0.25 percentage point.

On May, the Bank Supervisors authorized the Bank of Finland to raise the call money rates to 30 per cent between May 16 and June 15. Prior to this period and thereafter, the upper limit on call money rates remained unchanged (the base rate plus 15 percentage points).

	Rate of call money credit	Rate of call money deposits
13.5.	13.0 %	12.3 %
14.5	16.0 %	15.3 %
16.5	14.0 %	13.3 %
20.5.	13.0 %	12.3 %
20.5.	12.0 %	11.3 %
22.5.	11.0 %	10.3 %

On June 6, the Bank of Finland lowered the rate on call money credit to 10.8. per cent and the rate on call money deposits to 10.1 per cent.

On June 16, the Foreign Exchange Regulations were revised. The sale of Finnish bonds and debentures to non-residents was rescinded in some respects. The authorized banks and other securities agents were permitted to sell foreign securities their own portfolios to residents within the limits set in the Foreign Exchange Regulations.

At the beginning of August, the Bank of Finland was extended unlimited powers to raise the call money rate.

	Rate of call money credit	Rate of call money deposits
1.8.	11.2 %	10.2 %
1.8.	11.6 %	10.6 %
4.8.	12.4 %	11.4 %
5.8.	13.2 %	12.2 %
5.8.	15.2 %	14.2 %
5.8.	25.0 %	24.0 %
7.8.	40.0 %	39.0 %
14.8.	35.0 %	34.0 %
15.8.	30.0 %	29.0 %
15.8.	25.0 %	24.0 %
18.8.	20.0 %	19.0 %
20.8.	19.0 %	18.0 %
26.8.	18.0 %	17.0 %
29.8.	17.0 %	16.0 %

At the beginning of August, the Bank of Finland abolished the regulation of average lending rates.

At the beginning of September, the Bank of Finland decided to pay interest on cash reserve deposits for the period September-December at a rate which was 3 percentage points below the Bank of Finland's rate on call money credits, but not less than 0.25 percentage points below the Bank of Finland's base rate.

The changes in call money market on September:

	Rate of call money credit	Rate of call money deposits
2.9.	16.0 %	15.0 %
5.9.	15.0 %	14.0 %
9.9.	14.0 %	13.0 %
12.9.	13.5 %	13.0 %
18.9.	13.0 %	12.0 %
26.9.	12.5 %	11.5 %

The changes in call money market on October:

	Rate of call money credit	Rate of call money deposits
2.10.	12.0 %	11.0 %
16.10.	11.8 %	10.8 %

On October 21, the upper limit on the call money credit rate was again the base rate plus 15 percentage points.

On October, Samuel Montagu Osakepankki joined the cash reserve agreement concluded between the Bank of Finland and the banks. On November, Samuel Montagu Osakepankki was granted the rights to the central bank financing and to participation in the call money market.

At the beginning of November, the Bank of Finland cancelled the rights of Bank of Helsinki Ltd to central bank financing and participation in the call money market, because the bank ceased operations as an independent bank.

On November 28, the Bank of Finland decided that, lending rates applied in short and medium-term loan agreements could be linked to a reference rate.

At the beginning of December, the Bank of Finland introduced a system under which the banks could, in addition to call money credit, obtain central bank financing in the form of longer-term credits at fixed rates of interest. Initially, only three-month credits were to be granted.

On December 1, the Bank of Finland lowered the call money deposit rate from 10.8 per cent to 9.0 per cent. On December 2, the call money credit rate was raised from 11.8 per cent to 11.9 per cent and on December 9, it was raised to 12.0 per cent.

JULKAISULUETTELO

1. Pankkien kuukausitilasto, joulukuu 1986.
Tilastokeskuksen tilastotiedostussarja
RT1987:15.
2. Pankkien neljännesvuositilasto, IV neljännes
1986. RT1987:26.
3. Joukkovelkakirjatilasto, IV neljännes 1986.
RT1987:19.
4. Korkotilasto, IV neljännes 1986.
RT1987:20.
5. Luottovirrat, IV neljännes 1986.
RT1987:31.
6. Luottokantatilasto 31.12.1986.
RT1987:52.
7. Alueellinen luottokantatilasto 31.12.1985.
RT1987:17.
8. Pankit vuonna 1986, rahalaitosryhmittäisiä
ennakkotietoja. RT1987:27.
9. Pankit vuonna 1986, pankkikohtaisia tietoja.
RT1987:35.

LIST OF PUBLICATIONS

1. Monthly Statistics on Banks, December 1986.
RT(Financial Statistics) series of the Central
Statistical Office of Finland 1987:15.
2. Quarterly Banking Statistics, IV quarter
1986. RT1987:26.
3. Bond Statistics, IV quarter 1986.
RT1987:19.
4. Interest Rates Statistics, IV quarter 1986.
RT1987:20.
5. Statistics on credit flow, IV quarter 1986.
RT1987:31.

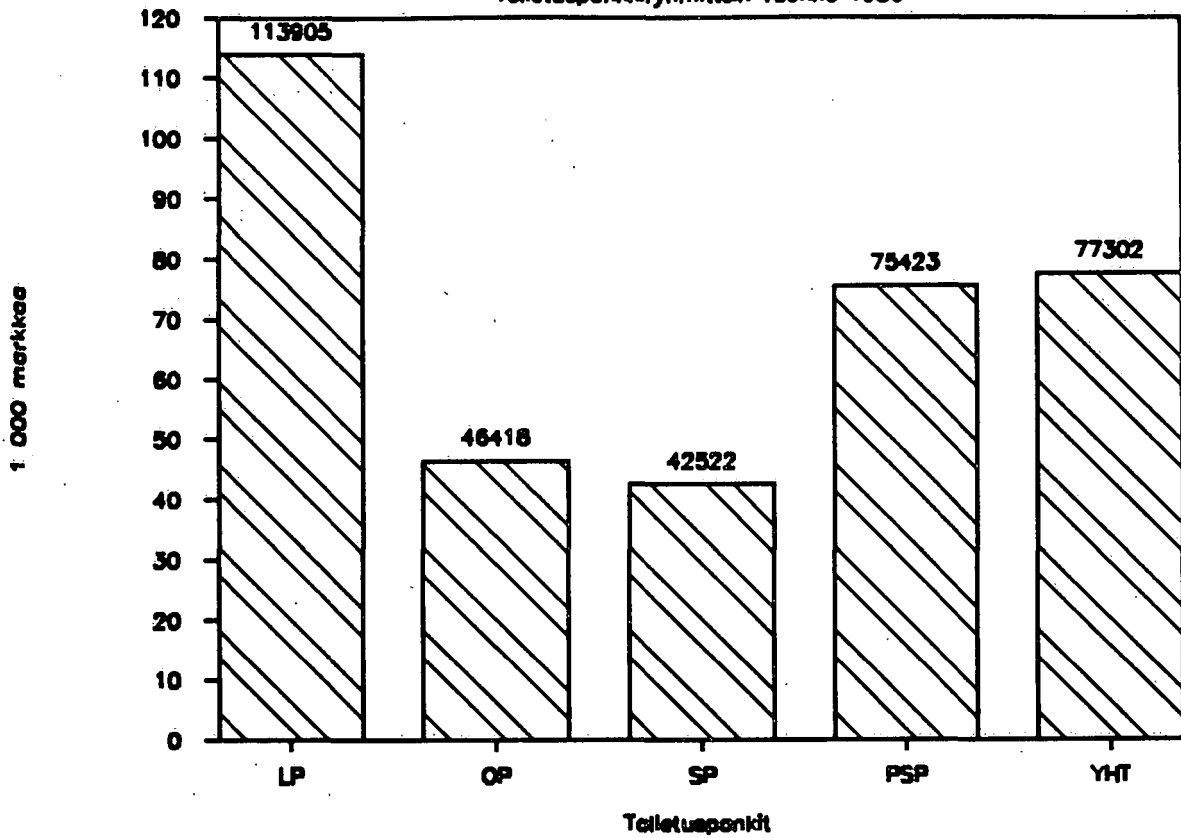
PUBLIKATIONSFÖRTECKNING

1. Bankernas månadsstatistik, december 1986.
Statistikcentralens serie statistisk rapport.
RT1987:15.
2. Bankernas kvartalsstatistik, IV kvartalet
1986. RT1987:26.
3. Statistik över masskuldebrev, IV kvartalet
1986. RT1987:19.
4. Räntestatistik, IV kvartalet 1986.
RT1987:20.
5. Kreditströmmar, IV kvartalet 1986.
RT1987:31.
6. Statistik över kreditbeståndet 31.12.1986.
RT1987:52.
7. Det regionala kreditbeståndet 31.12.1985.
RT1987:17.
8. Bankerna 1986, förhandsuppgifter enligt
penninginrättningsgrupp. RT1987:27.
9. Bankerna 1986, uppgifter enligt bank.
RT1987:35.

6. Statistics on Credit Outstanding on December 31,
1986. RT1987:52.
7. Statistics on Credit Outstanding by Provinces
on December 31, 1985. RT1987:17.
8. The Banks in 1986, preliminary data on banks
by category of banking institution.
RT1987:27.
9. The Banks in 1986, data on banks by bank.
RT1987:35.

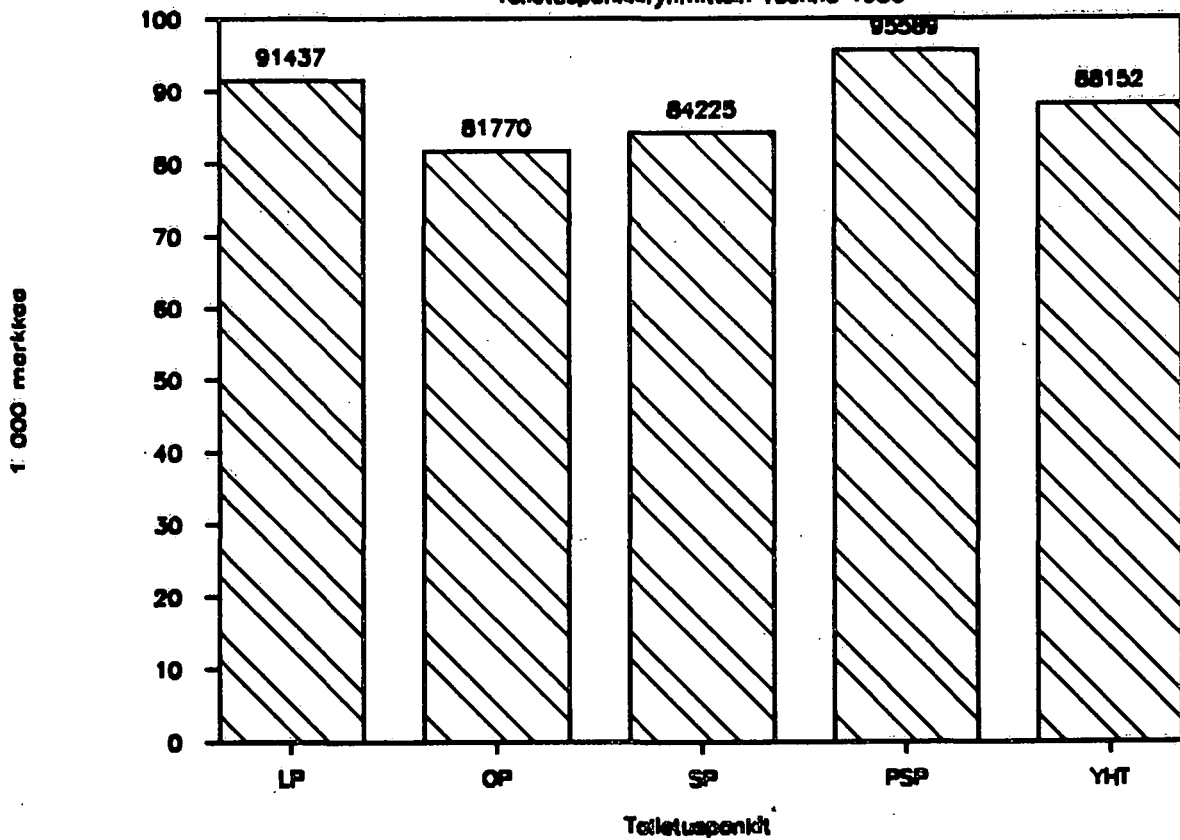
KÄYTTÖKATE/HENKILÖKUNTA MK

Toiletuspankkiryhmittöin vuonna 1986



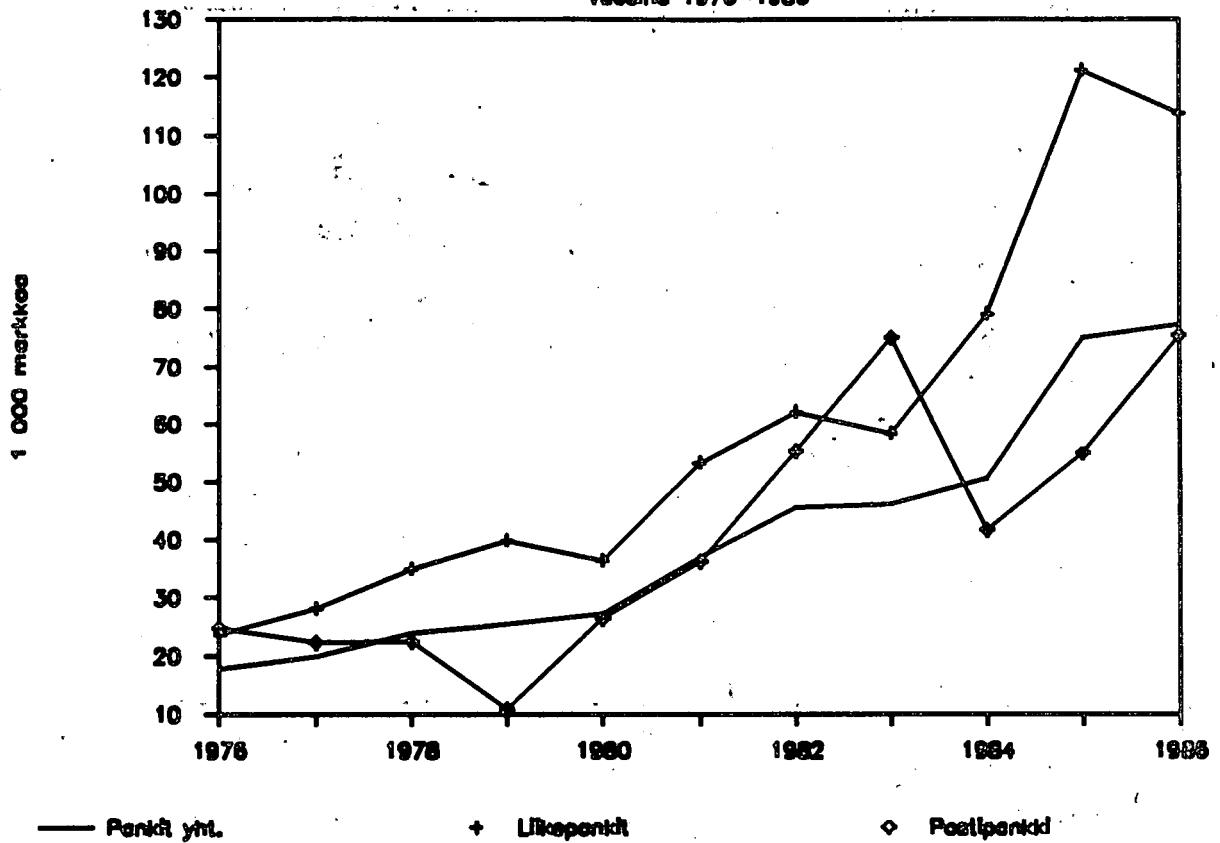
PALKAT/HENKILÖKUNTA MK

Toiletuspankkiryhmittöin vuonna 1986



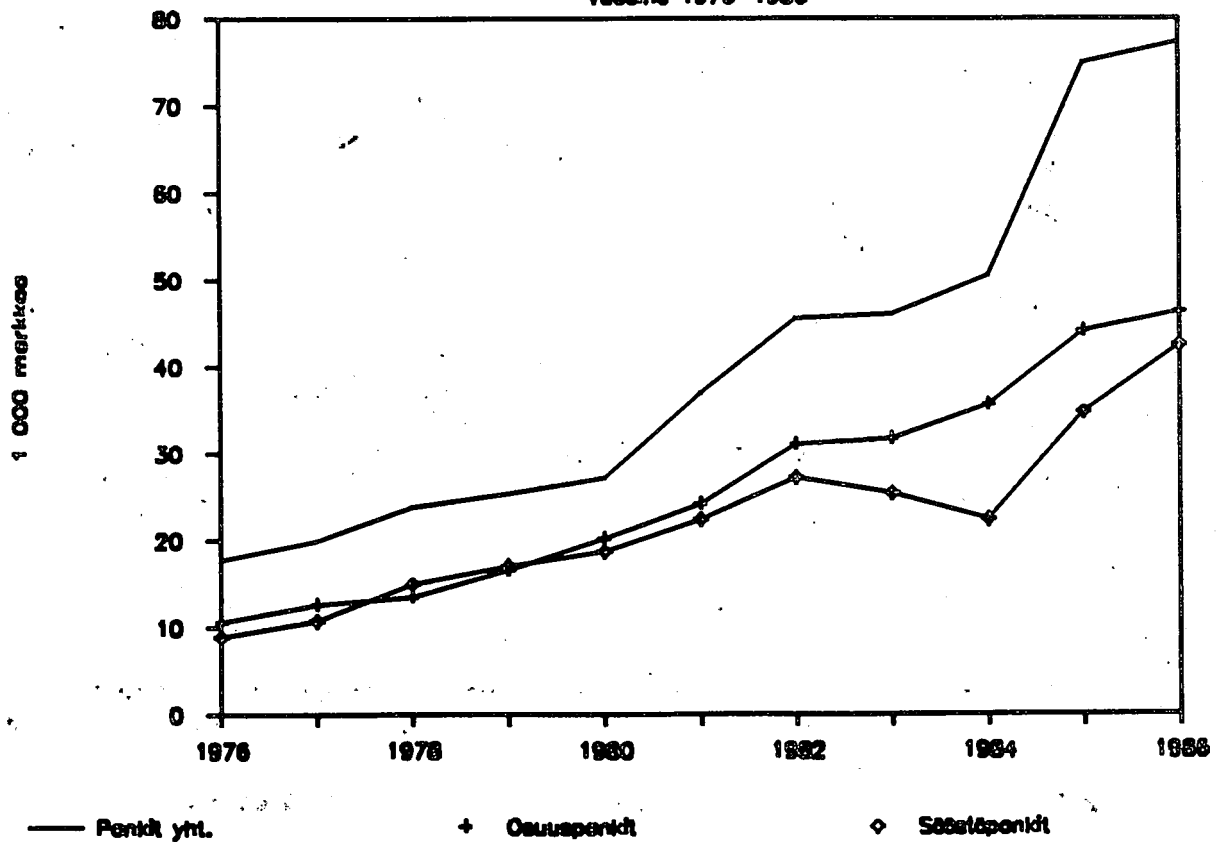
KÄYTTÖKATE/HENKILÖKUNTA MK

vuosina 1976-1986



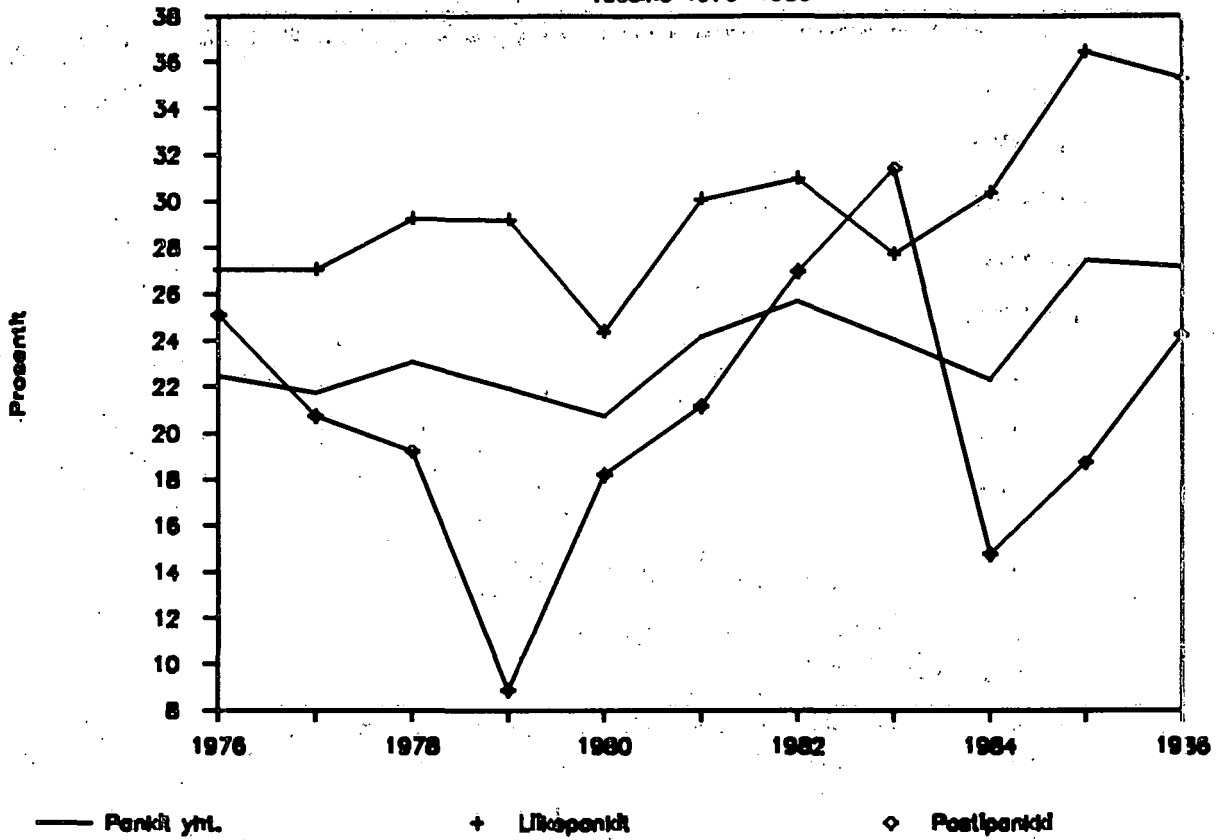
KÄYTTÖKATE/HENKILÖKUNTA MK

vuosina 1976-1986



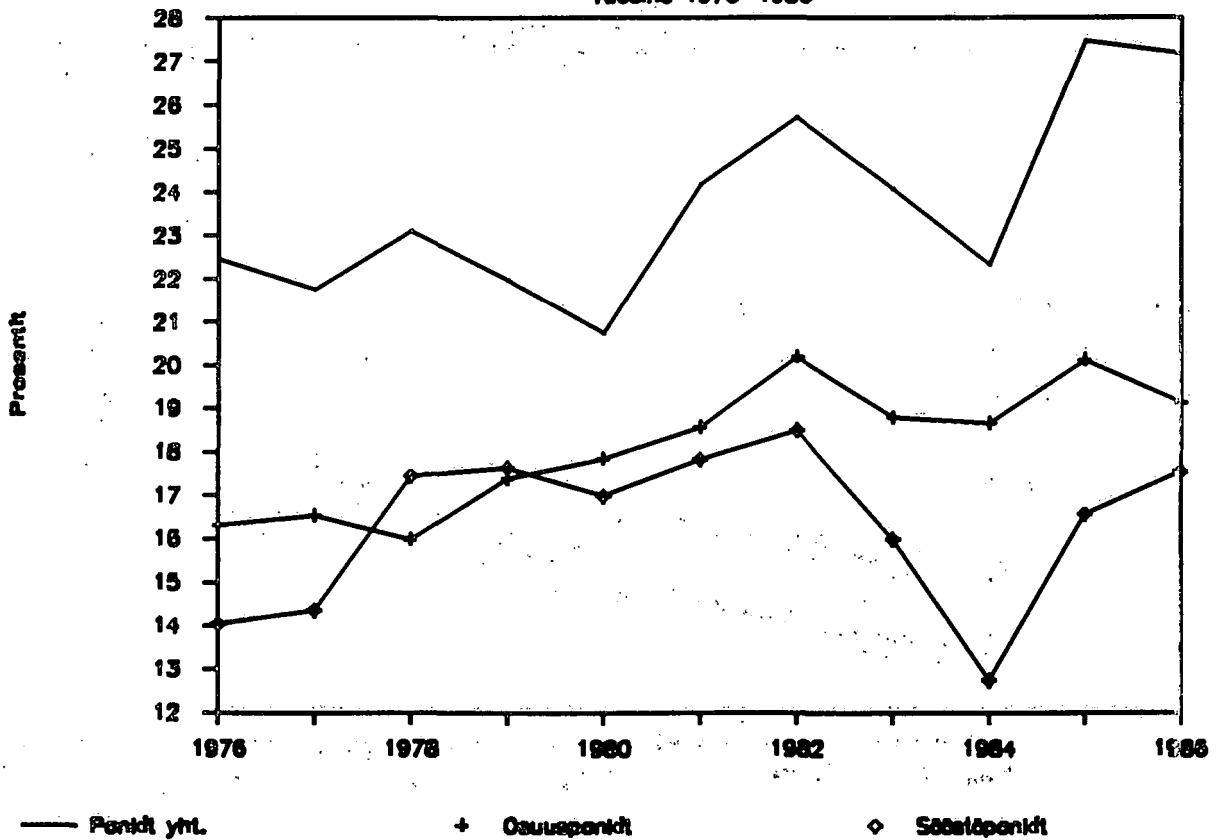
KATETUOTTOPROSENTIT

vuosina 1976-1986



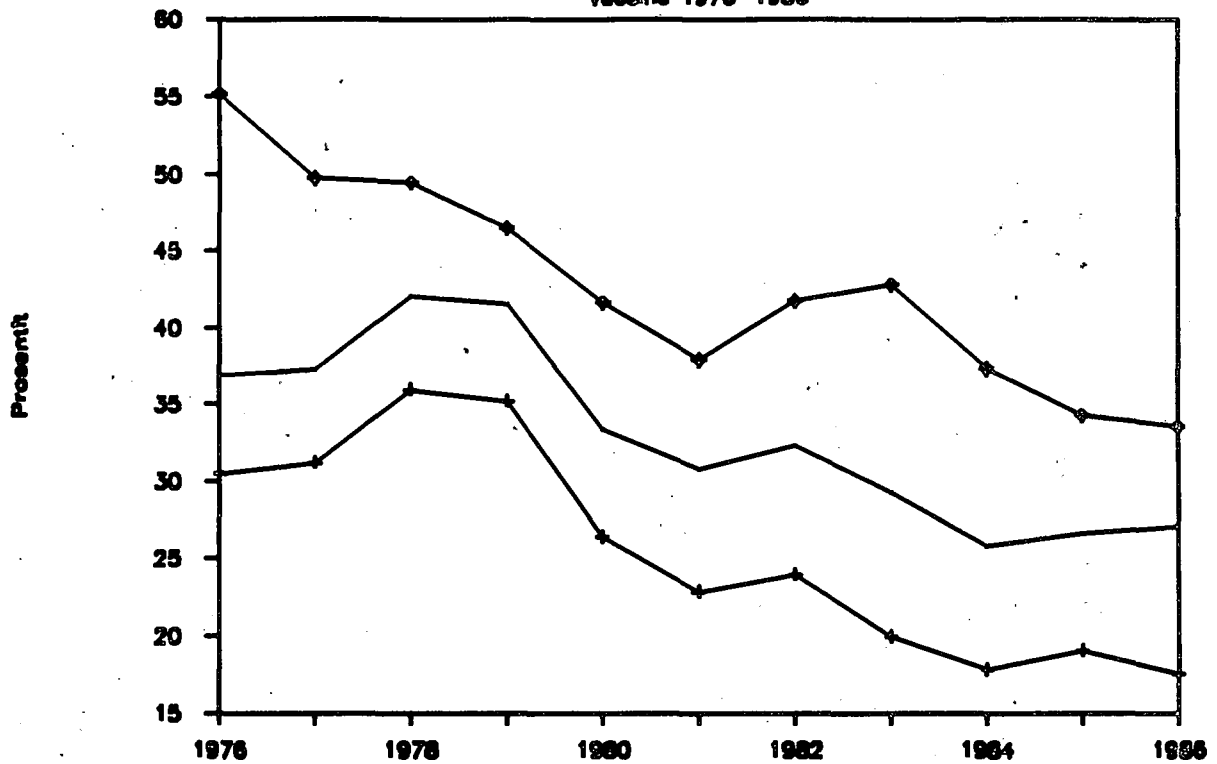
KATETUOTTOPROSENTIT

vuosina 1976-1986



KORKOKATE/KORKOTUOTOT %

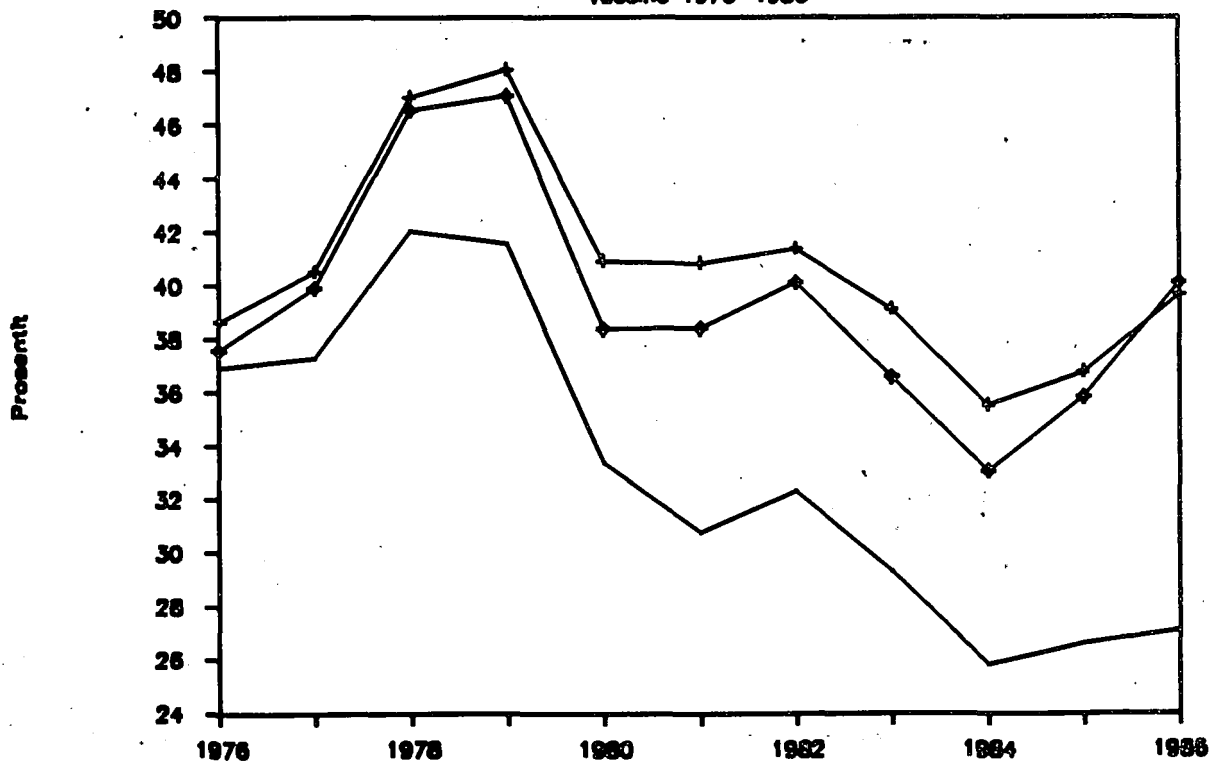
vuosina 1976-1986



— Penkki yhti. + Liiketoiminta ◊ Postitoiminta

KORKOKATE/KORKOTUOTOT %

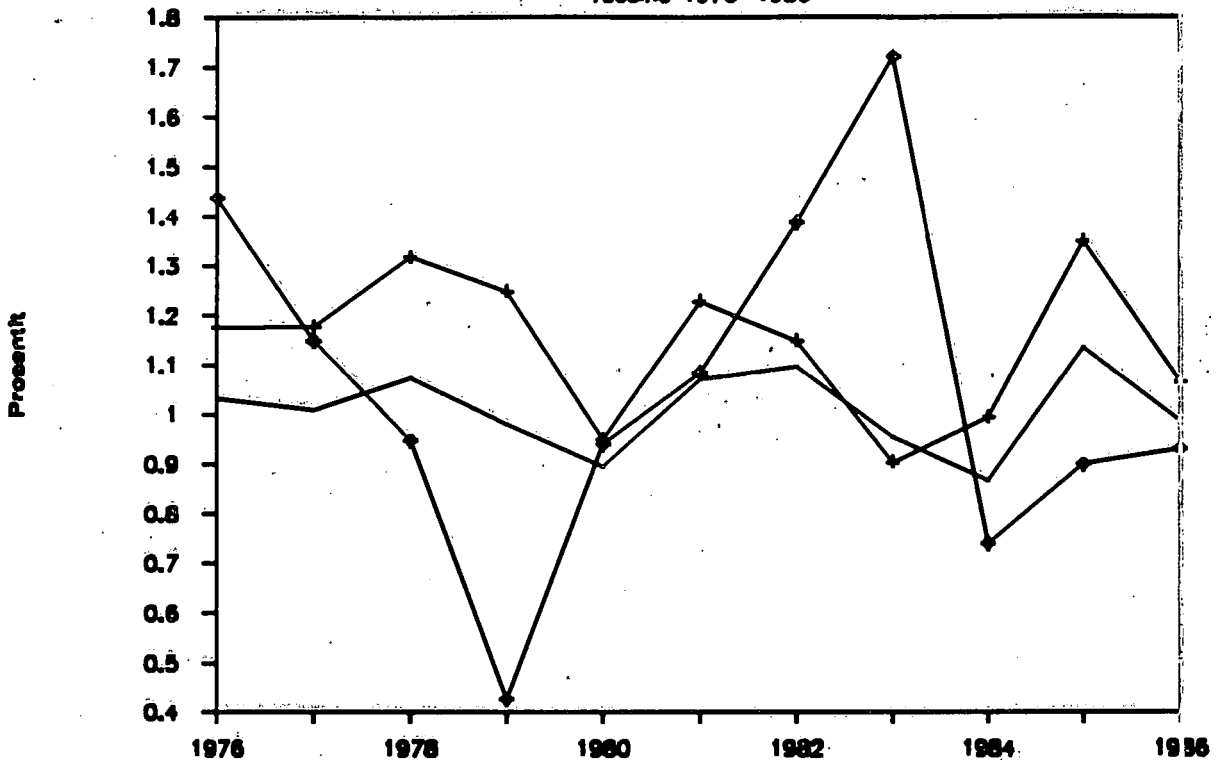
vuosina 1976-1986



— Penkki yhti. + Osuustoiminta ◊ Säästöpankit

KÄYTTÖKATE/TASE %

vuosina 1976-1986



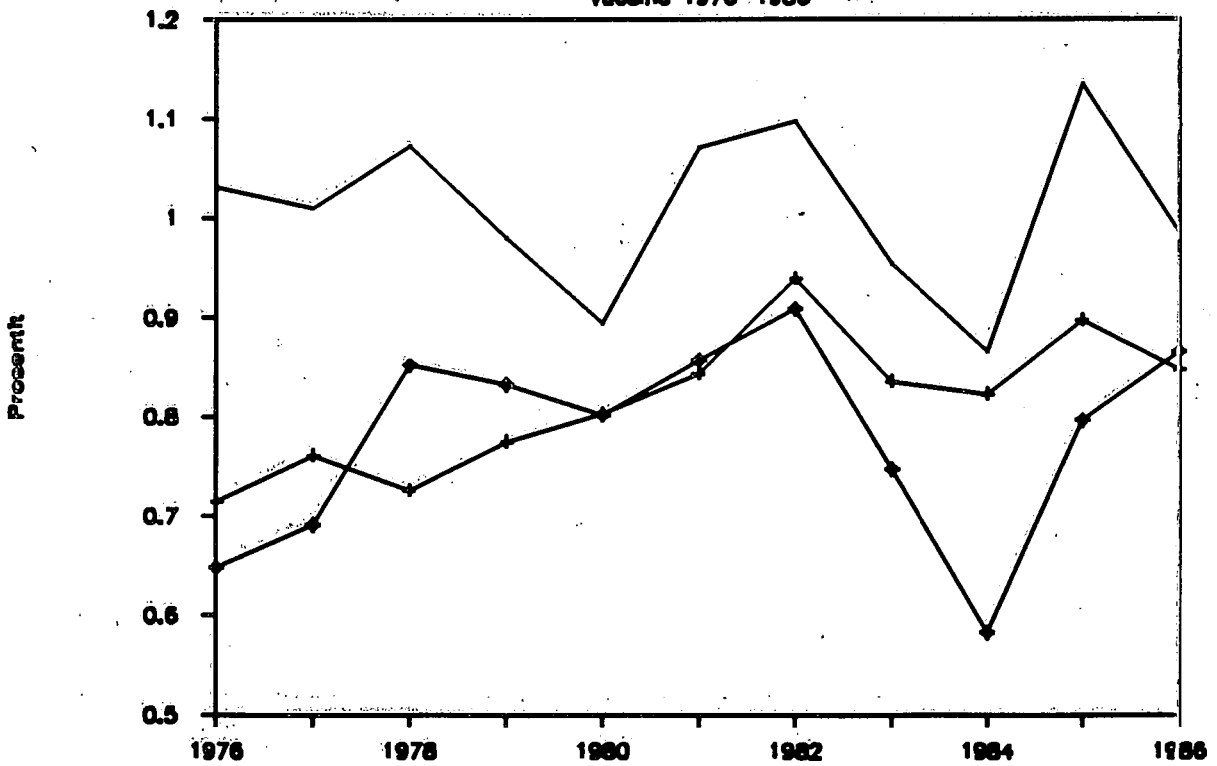
— Perit yht.

+ Liiketoiminta

◇ Postitoiminta

KÄYTTÖKATE/TASE %

vuosina 1976-1986



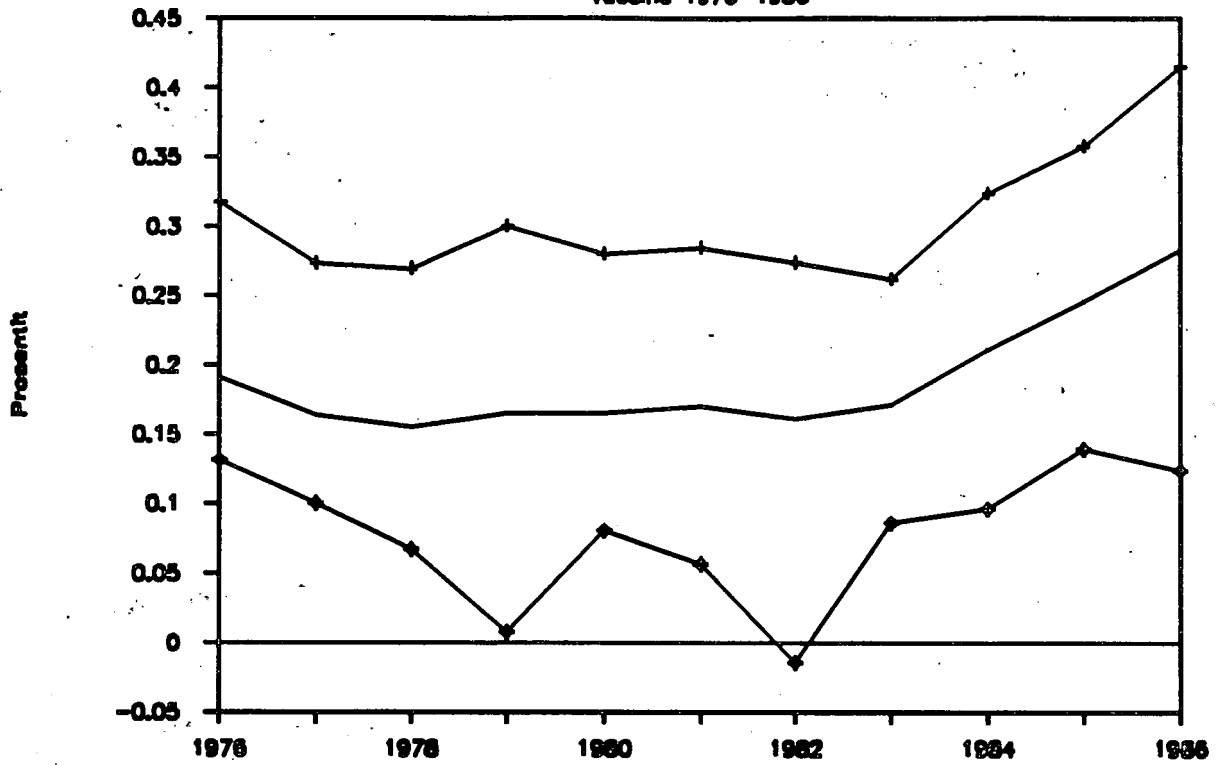
— Perit yht.

+ Osauspoiminta

◇ Säästöpoiminta

NETTOVOITTO/TASE %

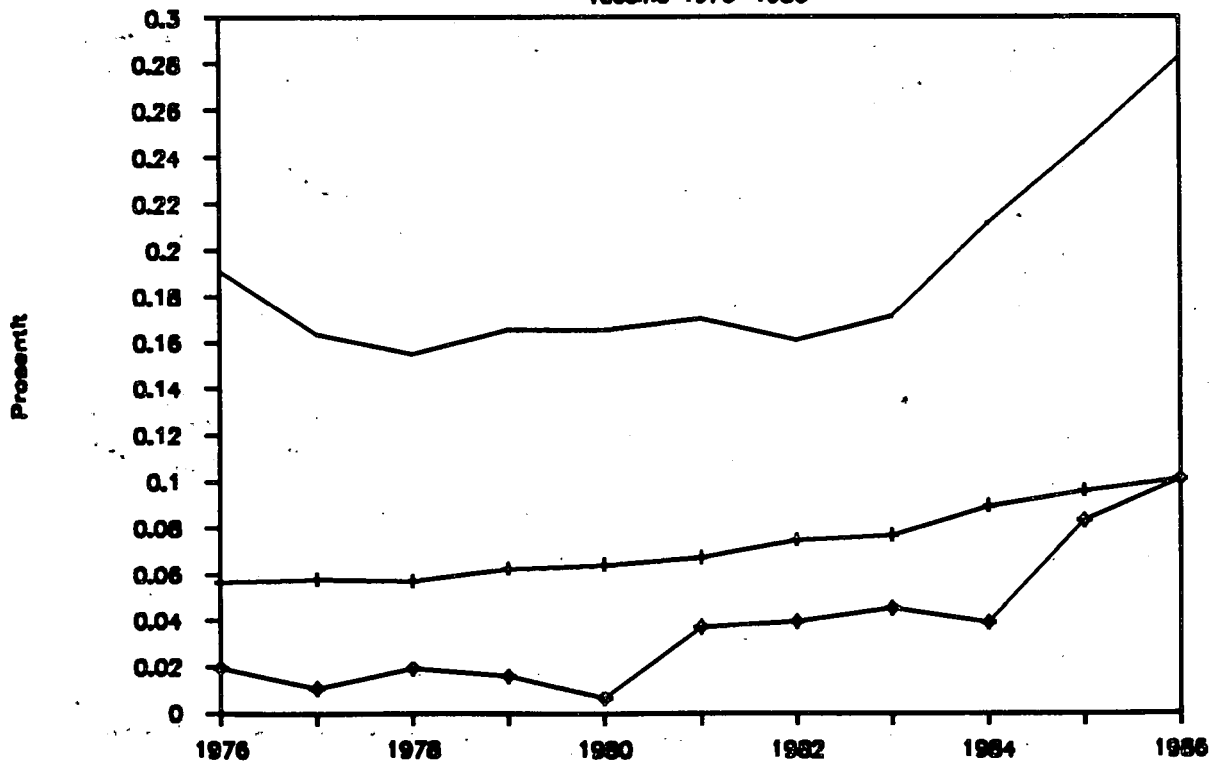
vuosina 1976-1986



— Pienit yht. + Liikevoitto ◇ Postivoitto

NETTOVOITTO/TASE %

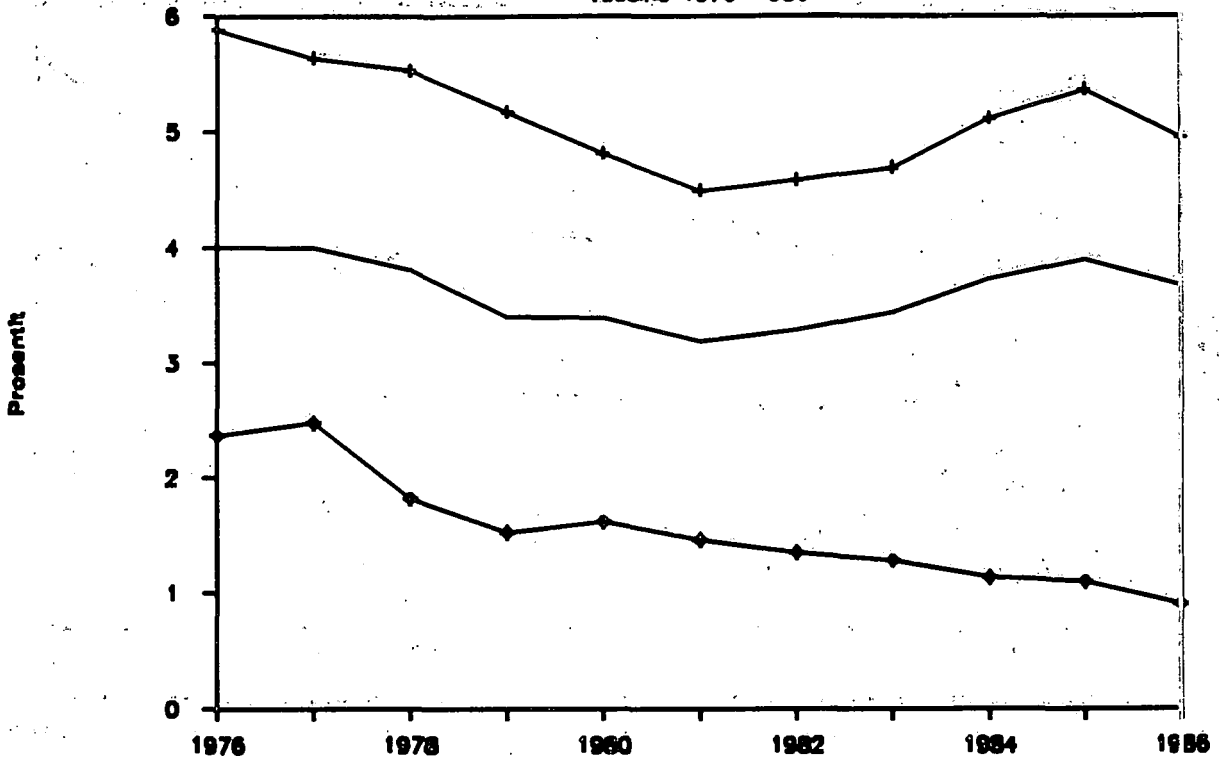
vuosina 1976-1986



— Pienit yht. + Osuusvoitto ◇ Säästövoitto

OMA PÄÄOMA/TASE %

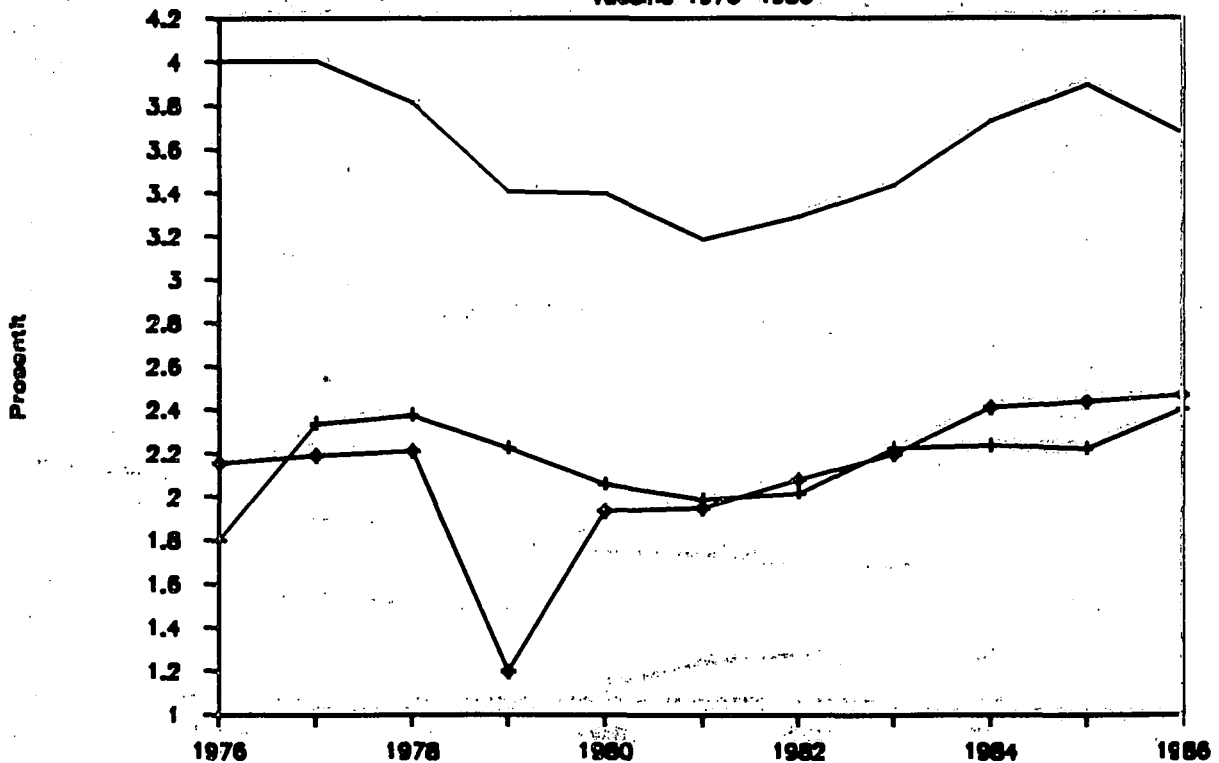
vuosina 1976-1986



— Pankit yht. + Lähtöpörssi ◇ Postipörssi

OMA PÄÄOMA/TASE %

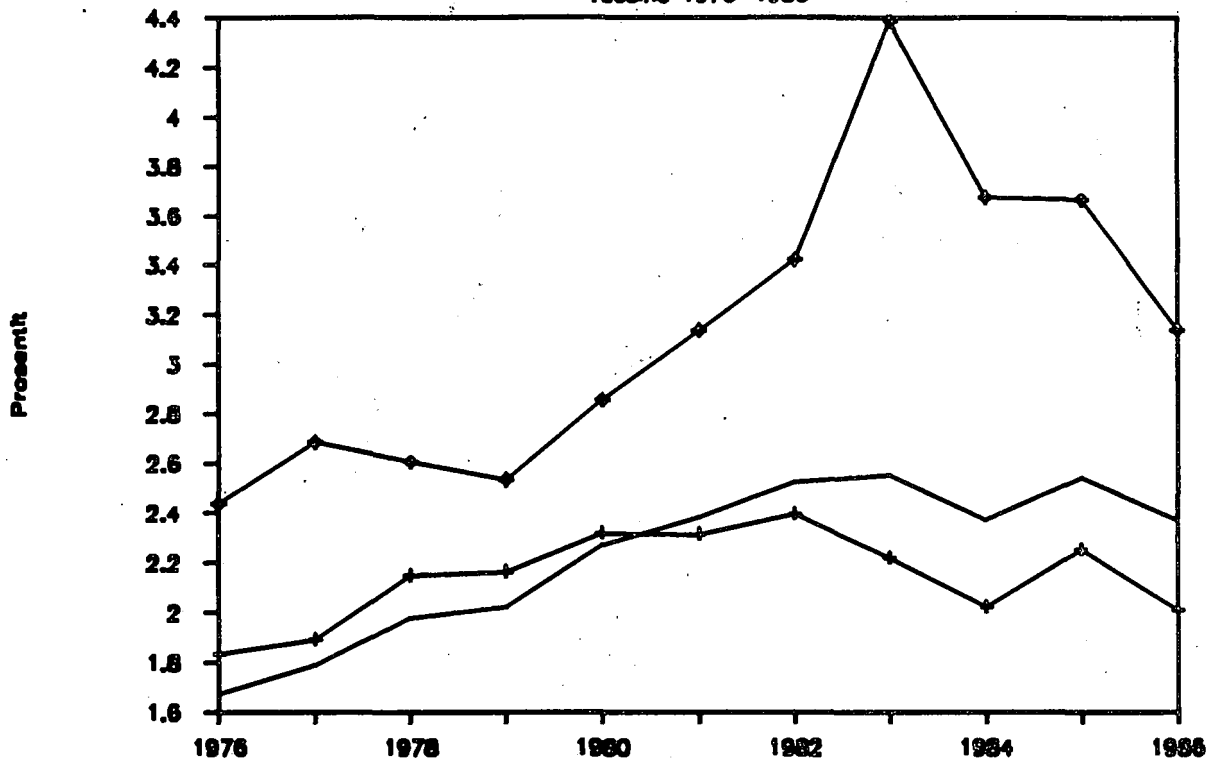
vuosina 1976-1986



— Pankit yht. + Osuusporssi ◇ Säästöporssi

VARAUSTEN KANTA/TASE %

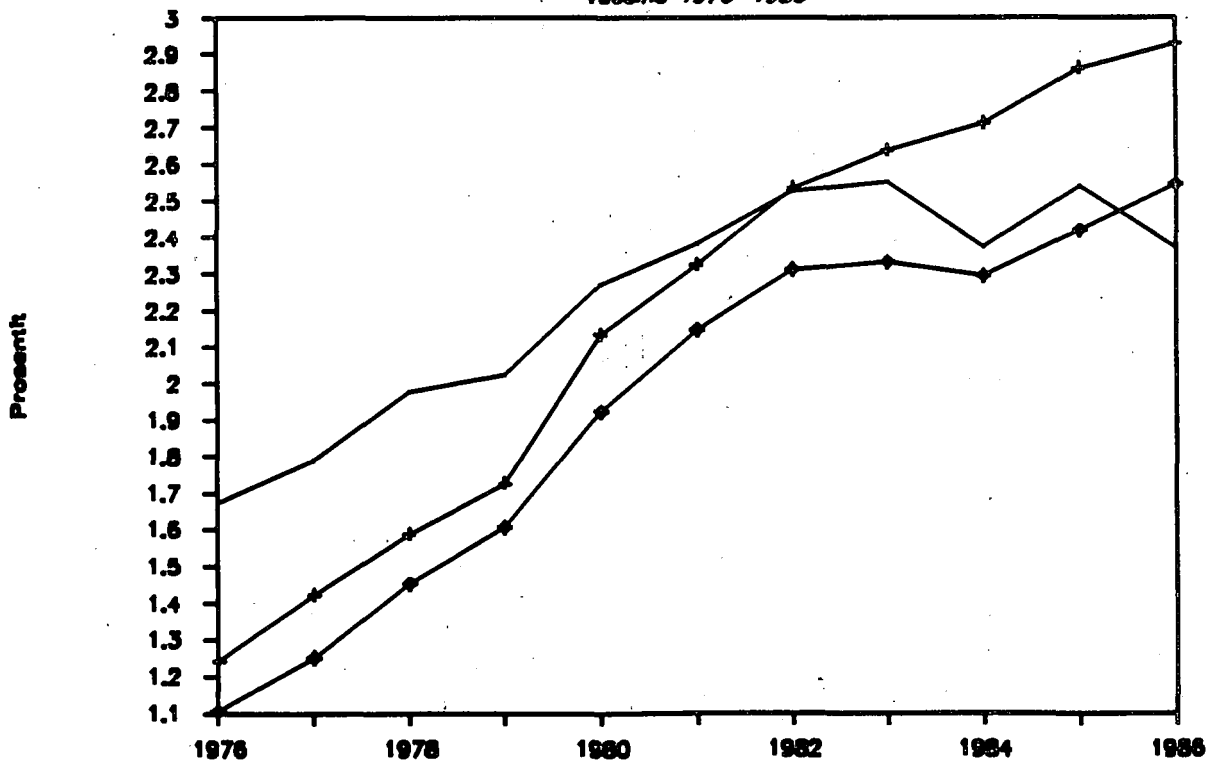
vuosina 1976-1986



— Punkt. yht. + Lähtepunktit ◊ Postipunktit

VARAUSTEN KANTA/TASE %

vuosina 1976-1986



— Punkt. yht. + Osauspunktit ◊ Säätiöpunktit



Pankit

Bankerna
The banks
1986

Pankit -julkaisu sisältää keskeisiä pankkitoiminnan tunnuslukuja vuotuisen tuloskehityksen luotonanto- ja talletustietoja henkilökunta- ja toimipaikkatietoja keskeisiä lääneittäisiä tietoja yms.

SVT Suomen Virallinen Tilasto

