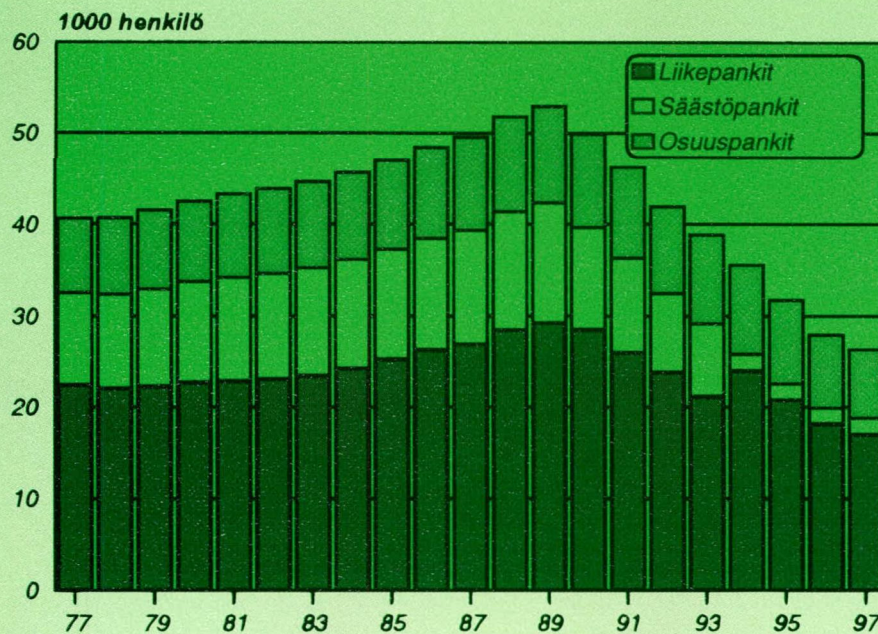


Pankit

Bankerna

The Banks 1997

Pankkien* henkilökunta vuosien 1977–1997 lopussa



* pl. ulkomaisten pankkien sivukonttorit Suomessa

Pankit

Bankerna

The Banks 1997

Tiedustelut – Föfrågningar – Inquiries:

SVT

*Suomen virallinen tilasto
Finlands officiella statistik
Official Statistics of Finland*

*Tuulikki Lund
Sinikka Kuusisto
(09) 17 341*

© 1999 Tilastokeskus

*Tietoja lainattaessa lähteenä on mainittava Tilastokeskus.
Uppgifterna får lånas med uppgivare av Statistikcentralen som källa.
Quoting is encouraged provided Statistics Finland is acknowledged as the source.*

*ISSN 0784-8382
= Rahoitus
ISSN 0784-9842
ISBN 951-727-589-7*

Oy Edita Ab, Helsinki 1999

SISÄLLYS

Taulukot

01	Tuloslaskelmat	1	02	Taseet	8
01	Muutos edellisestä vuodesta.....	22	02	Muutos edellisestä vuodesta.....	28
01 L	Tuloslaskelman liitetietoja.....	2	02 L	Taseen liitetietoja	10
	L02..L10 Korkotuottojen ja -kulu- jen erittelyjä			L01 Käteiset varat	
	L15 Osinkotuotot			L02 Saamiset luottolaitoksilta	
	L16 Palkkiotuotot			L03 Saamiset yleisöltä ja julkisyhteisöiltä	
	L17 Palkkiokulut			L05 Saamistodistukset	
	L19 Muut toimintatuotot			L06 Osakkeet ja osuudet	
	L20 Hallintokulut			L07 Aineettomat hyödykkeet	
	L21 Poistot			L08 Aineelliset hyödykkeet	
	L22 Muut toimintakulut			L10 Siirtosaamiset ja maksetut ennakot	
	L25 Satunnaiset tuotot			L11 Velat luottolaitoksille	
	L26 Satunnaiset kulut			L12 Velat yleisölle ja julkisyhteisöille	
01 L	Muutos edellisestä vuodesta.....	23		L14 Siirtovelat ja saadut ennakot	
				L16 Velat, joilla on huonompi etuoikeus kuin muilla veloilla	
T	Tilinpäätöstaulukkoja	14	02 L	Muutos edellisestä vuodesta	30
	Maturiteettitietoja:			Muita:	
	T04 Saamiset yleisöltä ja julkisyhteisöiltä			T14 Luotto- ja takaustappiot	
	T05 Saamistodistukset			T16 Verojen erittely	
	T07 Velat yleisölle ja julkisyhteisöille			T17 Ehdotus voiton käytöstä	
	T08 Yleiseen liikkeeseen lasketut velkakirjat			T31 Markkaluotot luotonantajan iän mukaan	
	Sektoritietoja:			T32 Markkatalletukset tallettajan iän mukaan	
	T10 Saamiset yleisöltä ja julkisyhteisöiltä			T40 Konttorit ja toimipaikat	
	T11 Järjestämättömät ja muut 0-korkoiset saamiset			T41, T42 Henkilökunta	
	T19 Osakeomistus sektoreittain			T43 Työtunnit kauden aikana	
	T20 Luottolaitoksen omistajasektorit			T45 Henkilökunnan palkat kauden aikana	

Kuviaita:

Rahoituskate/korkotuotot % vuosina 1987-1997.....	VIII
Rahoituskate, liikevoitto ja nettovoitto vuosina 1987-1997....	VIII
Jäljellä olevan maturiteetin mukaisesti 31.12.1997.....	X
Saamiset yleisöltä ja julkisyhteisöiltä	
Velat yleisölle ja julkisyhteisöille	
Saamistodistukset	
Yleiseen liikkeeseen lasketut velkakirjat	
Muita kuviaita.....	78
Vitteitä ja määritelmiä	86
Tuoteseloste	98

Taulukot sisältävät vuositilinpäätöksen 1997 tehneiden luottolaitosten tiedot

Kotimaiset luottolaitokset *

Liikepankit
Osuuspankit
Säästöpankit
Muut luottolaitokset (rahoitusyhtiöt,
kiinnitysluottopankit, luotto-osakeyhtiöt)

Omaisuuksienhoitoyhtiöt

(Arsenal Oy, Arsenal-SSP Oy,
Arsenal-Silta Oy)

Ulkomaiset luottolaitokset Suomessa

Pankkien sivukonttorit
Muiden luottolaitosten sivukonttorit

* ml. kotimaisten luottolaitosten sivu-
konttorit ulkomailla

sekä
*ml. ulkomaisten luottolaitosten tytär-
luottolaitokset Suomessa

INNEHÅLL

Tabeller

01 Resultaträkningar	36	02 Balansräkningar	42
01 L Resultaträkningens bilageuppgifter.....	37	02 L Balansräkningens bilageuppgifter.....	44
L02..L10 Specificeringar av ränteintäkter och -kostnader		L01 Kontanta medel	
L15 Dividendintäkter		L02 Fordringar på kreditinstitut	
L16 Provisionsintäkter		L03 Fordringar på allmänheten of offentliga samfund	
L17 Provisionskostnader		L05 Fordringsbevis	
L19 Övriga rörelseintäkter		L06 Aktier och andelar	
L20 Administrationskostnader		L07 Immateriella tillgångar	
L21 Avskrivningar		L08 Materiella tillgångar	
L22 Övriga rörelsekostnader		L10 Resultatregleringar och förskottsbetalningar	
L25 Extraordinära intäkter		L11 Skulder till kreditinstitut	
L26 Extraordinära kostnader		L12 Skulder till allmänheten och offentliga samfund	
		L14 Resultatregleringar och förskottsbetalningar	
		L16 Efterställda skulder	

T Bokslutets tabellbilagor

48

Uppgifter enligt maturitet:

- T04 Fordringar på allmänheten och offentliga samfund
- T05 Fordringsbevis
- T07 Skulder till allmänheten och offentliga samfund
- T08 Skuldebrev emitterade till allmänheten

Sektorvisa uppgifter:

- T10 Fordringar på allmänheten och offentliga samfund
- T11 Oreglerade fordringar och övriga nollräntefordringar
- T19 Kreditinstituts innehav av aktier och andelar
- T20 Kreditinstituts ägaresektor

Övriga:

- T14 Kredit- och garantiförluster
- T16 Specificering av skatter
- T17 Förslag till vinstdisposition
- T31 Krediter i mark enligt kredittagarens ålder
- T32 Depositioner i mark enligt deponentens ålder
- T40 Kontor och verksamhetsställen
- T41, T42 Personal
- T43 Arbetstimmar under perioden
- T45 Löner till personalen under perioden

Figurer:

Finansnetto/ränteintäkter % under åren 1987-1997.....	34
Finansnetto, rörelsevinst och nettovinst under åren 1987-1997.....	34
Enligt återstående maturitet 31.12.1997	84
Fordringar på allmänheten och offentliga samfund	
Skulder till allmänheten och offentliga samfund	
Fordringsbevis	
Skuldebrev emitterade till allmänheten	
Hänvisningar och definitioner	90
Produktsbeskrivning	99

Tabellerna innehåller kreditinstitut, vilka har uppgjort årsbokslutet 1997

Inhemsk kreditinstitut*

- Affärsbanker
- Andelsbanker
- Sparbanker
- Övriga kreditinstitut (finansbolag,
hypoteksbanker, kreditaktiebolag)

Egendomsförvaltningsbolag

- (Arsenal Ab, Arsenal-SSP Ab,
Arsenal-Silta Ab)

Utländska kreditinstitut i Finland

- Bankers filialer
- Övriga kreditinstituts filialer

* inkl. inhemsk kreditinstituts filialer
utomlands

* inkl. också utländska kreditinstituts
dotterkreditinstitut i Finland

CONTENTS

Tables

01 Profit and loss accounts	58	02 Balance sheets	64
01 L Notes to the profit and loss account.....	59	02 L Notes to the balance sheet	66
L02..L10 Specifications of interest income and expenses		L01 Liquid assets	
L15 Dividend income		L02 Claims on credit institutions	
L16 Commission income		L03 Claims on the public and public sector entities	
L17 Commission expenses		L05 Debt securities	
L19 Other operating income		L06 Shares and partnerships	
L20 Administrative expenses		L07 Intangible assets	
L21 Depreciation		L08 Tangible assets	
L22 Other operating expenses		L10 Accrued income and prepayments	
L25 Extraordinary income		L11 Liabilities to credit institutions	
L26 Extraordinary expenses		L12 Liabilities to the public and public sector entities	
		L14 Accrued expenses and deferred income	
		L16 Subordinated liabilities	
T Appendix tables to the annual accounts	70		
Data by maturities:		Other:	
T04 Claims on the public and public sector entities		T14 Loan and guarantee losses	
T05 Debt securities		T16 Breakdown of taxes	
T07 Liabilities to the public and public sector entities		T17 Proposal for the disposal of the profit	
T08 Debt securities issued to the public		T31 Markka lending by age of borrower	
Data by sectors:		T32 Markka deposits by age of depositor	
T10 Claims on the public and public sector entities		T40 Offices and other places of business	
T11 Non-performing and other zero-interest assets		T41, T42 Staff	
T19 Shareholdings by sector		T43 Hours of work during the period	
T20 The credit institution by sector of owner		T45 Wages and salaries to the staff during the period	
Charts:			
Net income from financial operations/Interest income % during 1987-1997	56		
Banks' net income from financial operations; net operating profit and net profit for the financial year	56		
By remaining maturities 31.12.1997.....	85		
Claims on the public and public sector entities			
Liabilities to the public and public sector entities			
Debt securities (assets)			
Debt securities issued to the public (liabilities)			
References and definitions	95		
Product description	100		

The tables include credit institutions, which have drawn up annual accounts 1997

Domestic credit institutions *

Commercial banks
Cooperative banks
Savings banks
Other credit institutions (financing companies, mortgage banks, credit companies etc.)

Asset management companies
(Arsenal, Arsenal-SSP, Arsenal-Silta)

Foreign credit institutions in Finland
Branches of foreign banks
Branches of foreign credit institutions

* incl. domestic credit institutions' foreign branches
and
* incl. foreign owned subsidiary credit institutions in Finland

Julkaisussa käytetyt lyhenteet ja symbolit:

V	muutos edellisen vuoden lopusta
K	muutos edellisestä kuukaudesta
N	muutos edellisestä neljänneksestä
VV	muutos edellisen vuoden vastaavasta ajankohdasta
..)	tietoa ei ole saatavissa
*)	muutos positiivisen ja negatiivisen luvun välillä
0	tieto pienempi kuin käytetty yksikkö tai tietoa ei ole
0.0	muutos pienempi kuin käytetty yksikkö tai muutosta ei ole
(X)	suurempi kuin 999,9 %
(Z)	nimikkeellä ei tietoa vertailuajankohtana
(Y)	nimikettä (riviä) ei ole vertailuajankohtana
(3,3)	negatiivinen erä kasvaa esim. 3,3%
(-3,3)	negatiivinen erä pienee esim. 3,3%

Förkortningar och symboler i publikationen:

V	förändring från slutet av föregående år
K	förändring från föregående månad
N	förändring från föregående kvartal
VV	förändring från motsvarande period föregående år
..)	uppgifter står inte att få
*)	förändring mellan ett positivt och negativt tal
0	uppgifter mindre än den enhet, som har använts eller uppgifter finns inte
0.0	förändringsprocenten mindre än den enhet, som har använts, eller ingen förändring
(X)	förändringsprocenten större än 999,9
(Z)	posten visar inget saldo vid jämförelsetidpunkten
(Y)	posten (raden) finns inte vid jämförelsepunkten
(3,3)	ett negativt tal växer
(-3,3)	ett negativt tal minskas

Abbreviations and symbols used in this publication:

V	change from the end of previous year
K	change from the previous month
N	change from the previous quarter
VV	change from the corresponding period of previous year
..	data not available
*)	change between the negative and positive figure
0	data smaller than the unit employed or no data
0.0	change smaller than unit employed or no change
(X)	percentage change larger than 999.9 per cent
(Z)	no data available on the item for the period of comparison
(Y)	item not compiled during the period of comparison
(3,3)	the negative figure increases
(-3,3)	the negative figure decreases

Asetelma
02.A.

TASEET 1000 mk ja muutos V%

31.12.1997

31.12.1996

Vastaavaa

	Kotimaiset pankit yhteensä 1)	V %	Kotimaiset muut luottolaitokset 1)	V %	Kotimaiset pankit yhteensä 1)	V %	Kotimaiset muut luottolaitokset 1)	V %	Omaisuu- den- hoitoyhtiöt 2)	V %
01	9 306 800	11,9	1 368	-43,2	8 319 578	-45,1	2 408	-39,88	144	18,0
02	141 119 121	25,6	7 694 559	50,8	112 354 900	24,5	5 103 516	-34,8	6 361 858	-17,0
03	290 263 173	1,0	65 561 077	4,0	287 301 552	-2,7	63 035 377	1,8	16 060 048	-6,4
04	10 620	-83,1	6 570 104	-0,2	62 876	123,6	18 710 391	51,0		
05	112 426 106	4,3	28 413 145	51,9	107 830 585	-10,3	6 581 154	12,4	306 245	46,3
06	4 236 933	-19,7	276 598	32,7	5 275 080	4,8	208 452	-0,8	1 214 767	65,7
07	15 080 358	1,2	267 839	15,1	14 905 460	-2,1	232 756	-4,5	2 426	19,3
08	5 619 138	-8,0	298 970	-8,0	6 110 518	11,3	324 828	-6,9	1 475 003	-23,8
09	5 169 993	23,6	91 226	-26,6	4 18 118	19,3	124 202	-30,2	1 438	-40,0
11	15 777 996	-4,7	564 832	-0,2	16 553 080	6,2	566 098	-5,3	6 764 124	3,8
1101	4 735 026	-1,2	114 426	-4,8	4 790 139	0,7	120 159	-1,5	1 641 305	-6,7
110101	2 514 928	-3,5	84 723	-3,9	2 607 187	-6,4	88 116	-0,8		
110102	2 220 088	1,7	29 703	-7,3	2 182 952	10,6	32 043	-3,4	1 641 305	-6,7
1102	9 308 899	-6,4	351 059	-2,3	9 948 259	13,1	359 256	-6,9	5 114 423	7,8
110201	2 517 245	-16,0	62 658	-0,6	2 998 446	-0,5	63 032	-2,0	91 880	17,7
110209	6 791 662	-2,3	288 401	-2,6	6 949 809	20,2	296 224	-7,8	5 022 543	7,6
1103	1 140 926	-5,5	73 755	1,7	1 206 781	-14,5	72 539	-2,8	7 044	-36,9
1109	593 143	-2,4	25 591	80,9	607 916	-2,1	14 144	-10,2	1 352	8,2
12	7 796 052	-13,0	151 237	-19,2	8 963 394	-41,2	187 151	-12,4	62 685	-70,5
13	839 491	-65,6		-100,0	2 438 206	-0,8	2	99,8		-100,0
1301	1 497 342	-28,5	6 409	513,3	2 093 145	-36,0	1 045	-33,6		-100,0
1302	5 459 215	23,2	144 828	-22,2	4 432 027	-53,4	186 104	-11,9	62 685	-10,4
1303	21 912 045	10,7	4 032 418	15,1	19 794 692	-16,1	3 502 235	-22,8	988 666	-54,9
14	17 896 887	18,1	3 599 246	20,8	15 154 410	-16,2	2 980 241	9,5	94 050	-56,7
1401	4 015 153	-13,5	433 172	-17,0	4 640 280	-15,5	521 994	-71,2	894 616	-54,7
1409	624 065 326	6,2	113 923 341	15,6	587 889 823	-2,3	98 578 559	4,5	33 237 404	-9,3

1) Kotimaiset pankit ja kotimaiset muut luottolaitokset ml. näiden ulkomailta toimivat sivukonttorit
Tähän eivät sisälly Suomessa toimivat ulkomaisten luottolaitosten sivukonttorit

2) Arsenal Oy, Arsenal-SSP ja Arsenal-Siita erillisinä instituutioina (ei konsernina)

Asetelmassa 01A ja 02A ovat mukana ne yksiköt, jotka ovat toimineet ao. periodeina. So. asetelmassa 01A ovat mukana myös ne yksiköt, jotka ovat tehneet tuloslaskelman kauden aikana mutta eivät välttämättä enää tasetta kauden lopussa.

Varsinaisissa taulukoissa 01 ja 02 ovat sen sijaan mukana ne luottolaitokset ja muut instituutiot, jotka ovat tehneet virallisen tilinpäätöksen ao. kaudella.

Asetelma

02.A. TASEET 1000 mk ja muutos V%

31.12.1997

31.12.1996

VII

	31.12.1997				31.12.1996							
	Kotimaiset pankit yhteensä 1)	V %	Kotimaiset muut tuotolaitokset 1)	V %	Omaisuu- den- hoitoyhdyt 1)	V %	Kotimaiset pankit yhteensä 1)	V %	Kotimaiset muut tuotolaitokset 1)	V %	Omaisuu- den- hoitoyhdyt 2)	V %
Vastattavaa												
31	109 858 606	14,3	25 257 449	45,3	90 426	-29,3	96 087 079	10,1	17 382 983	8,8	127 871	-81,3
32	332 910 629	2,3	1 998 246	-24,9	13 865 486	14,0	325 381 691	-3,9	2 659 664	-14,9	12 165 123	7,4
33	91 476 682	12,5	66 041 121	11,6	7 582 506	-19,3	81 292 272	-8,8	59 186 473	5,7	9 396 279	-33,5
34	14 009 937	-13,2	644 776	-45,1	81 813	-37,3	16 144 314	-10,0	1 175 270	-27,3	130 395	-29,2
3401	8 294 362	5,4	7 768	(Z)			7 868 974	-14,1		-100,0		-100,0
3409	5 715 566	-30,9	637 008	-45,8	81 813	-37,3	8 275 328	-5,8	1 175 270	-26,4	130 395	147,4
35	14 900 653	7,6	5 370 484	29,1	184 269	-53,8	13 846 848	-12,1	4 158 519	6,0	398 492	-41,5
3501	11 618 020	15,0	4 825 806	56,1	57 566	-65,8	10 101 529	-16,9	3 090 831	0,5	168 542	-33,4
3509	3 282 635	-12,4	544 680	-49,0	126 703	-44,9	3 745 324	4,0	1 067 688	26,0	229 950	-46,4
36	952 060	-6,0	17 615	259,4	2 907 199	-0,1	1 012 621	12,0	4 901	308,4	2 909 475	6,9
37	1 935 987	4,5	1 534 706	40,4			1 852 689	-8,7	1 093 037	64,0		
38	23 913 418	8,5	2 367 557	-12,0	51 009	-97,1	22 031 333	0,4	2 690 975	-13,4	1 736 485	-11,1
45	34 107 360	12,8	10 691 588	4,5	5 915 361	-7,2	30 240 976	8,3	10 226 735	3,3	6 373 284	28,8
4501	38 308 834	-1,9	8 227 946	2,4	25 911 381	-23,9	39 045 207	-0,9	8 038 455	2,1	34 044 187	1,3
450101	14 471 385	3,7	3 381 415	1,5	4 408 694	2,3	13 957 430	7,6	3 330 883	-0,8	4 308 694	-40,4
450102	1	0,0		(Z)			1	0,0	48 000	(Z)		
450103	8 434 537	-3,7	4 471 636	4,0	19 713 848	-29,2	8 761 924	-8,6	4 300 341	3,4	27 846 654	299,3
450104	215 306	-7,2	68 827	-0,5			231 965	-6,6	69 171	0,0		
450105	15 187 624	-5,6	25 500	0,0	1 788 839	-5,3	16 093 901	-3,0	25 500	750,0	1 888 839	-65,0
450109			280 569	6,1	0				264 560	-7,8		
4502	-4 201 465	-52,3	2 463 439	12,6	-19 996 020	-27,7	-8 804 239	-23,2	2 188 280	8,3	-27 670 903	-3,4
450201	-9 137 817	-16,1	1 719 903	16,3	-19 538 097	-22,7	-10 886 751	-1,5	1 478 507	36,8	-25 259 919	31,3
450202	4 936 355	137,0	743 536	4,8	-457 923	-81,0	2 082 522	*	709 774	-24,5	-2 410 984	-74,4
450209							0	-100,0				
49	624 065 326	6,2	113 923 341	15,6	30 678 069	-7,7	587 889 823	-2,3	98 578 559	4,5	33 237 404	-9,3

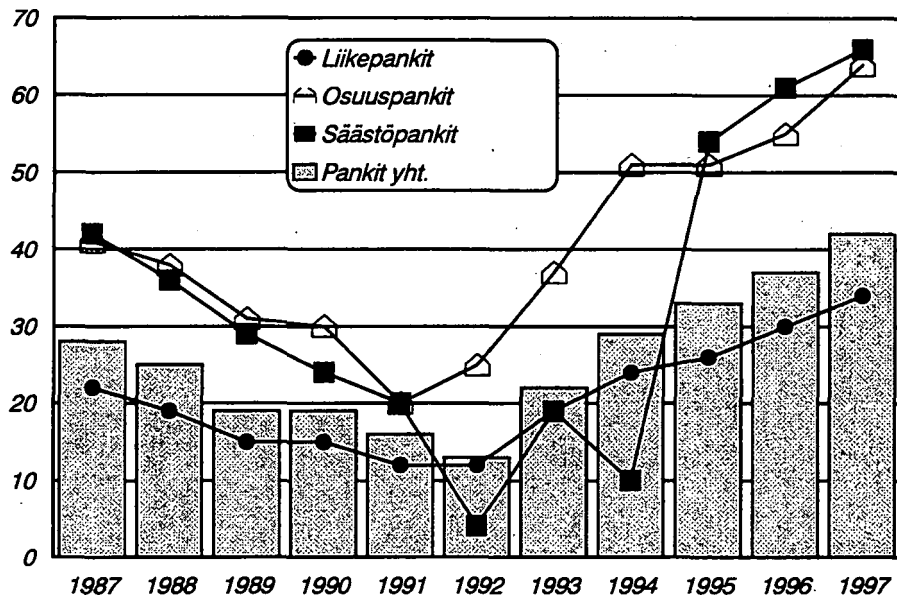
1) Kotimaiset pankit ja kotimaiset muut luotolaitokset ml. niiden ulkomailla toimivat sivukonttorit
Tähän eivät sisälly Suomessa toimivat ulkomaisten luotolaitosten sivukonttorit

2) Arsenal Oy, Arsenal-SSP ja Arsenal-Silta erillisinä instituutioina (ei konsernina)

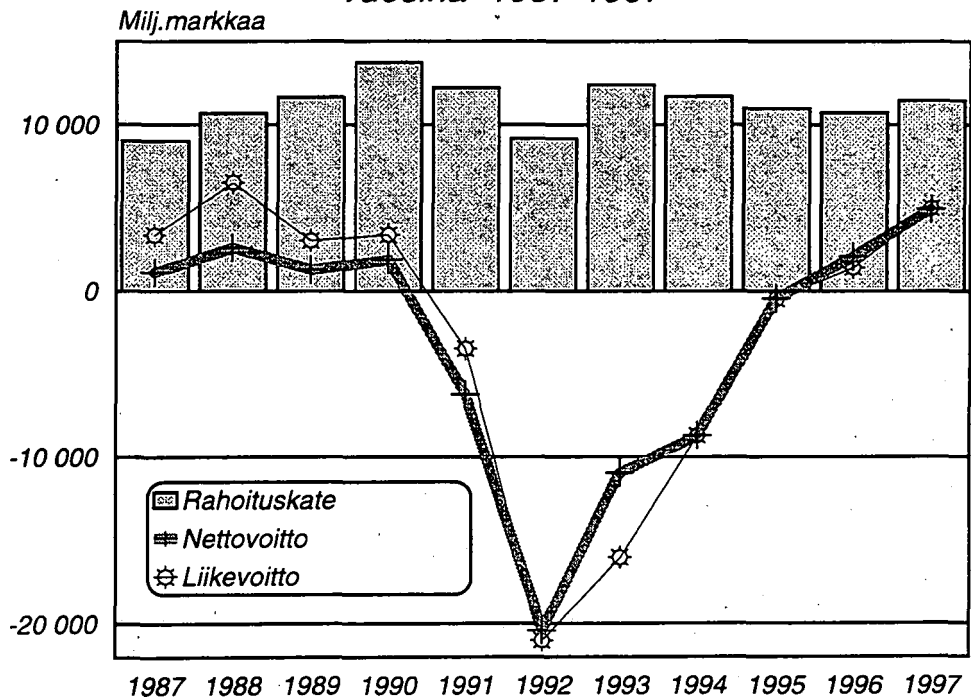
Asetelmassa O1A ja O2A ovat mukana ne yksiköt, jotka ovat toimineet ao. periodeina. So. asetelmassa O1A ovat mukana myös ne yksiköt, jotka ovat tehneet tulostalvelman kauden aikana
mutta eivät välittämättä endä lasetta kauden lopusta.

Varsinaisissa taulukoissa O1 ja O2 ovat sen sijaan mukana ne luotolaitokset ja muut instituutiot, jotka ovat tehneet virallisen tilinpäätöksen ao. kaudella.

*Rahoituskate/korkotuotot % **
*vuosina 1987-1997 **)*



*Pankkien rahoituskate, liikevoitto**
ja nettovoitto
*vuosina 1987-1997***



* pl. ulkomaisten pankkien sivukonttorit Suomessa

** ennen vuotta 1995 korkokate=rahoituskate

Vuositilinpäätökset 1997; *)

- 01 Tuloslaskelmat 01.01.-31.12.1997, 1000 mk
 01 L Tuloslaskelman liitetietoja
- 02 Taseet 31.12.1997, 1000 mk
 02 L Taseen liitetietoja

Luottolaitokset **)

Pankit

Liikepankit
 Osuuspankit
 Säästöpankit

Muut luottolaitokset

(rahoitusyhtiöt, kiinnitysluottopankit,
 luotto-osakeyhtiöt yms.)

OmaisuuDENHOIToyhtiöt

(Arsenal Oy, Arsenal-SSP Oy, Arsenal-Silta Oy)

Ulkomaiset luottolaitokset

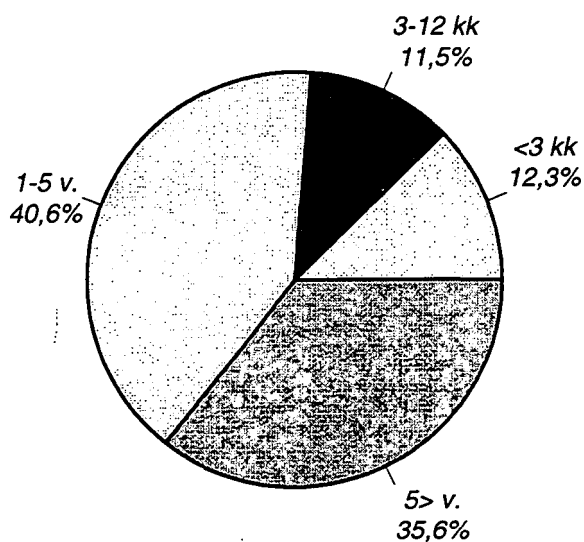
(pankkien ja muiden luottolaitosten
 sivukonttorit Suomessa)

*) vuositilinpäätöksen vuoden 1997 lopussa tehneet luottolaitokset

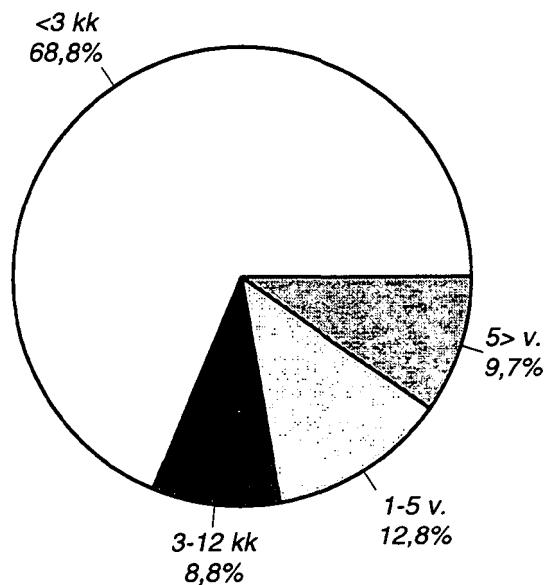
**) ml. kotimaisten luottolaitosten sivukonttorit ulkomailla sekä ulkomaisten luottolaitosten tytärluottolaitokset Suomessa

Jäljellä olevan maturiteetin mukaisesti * 31.12.1997

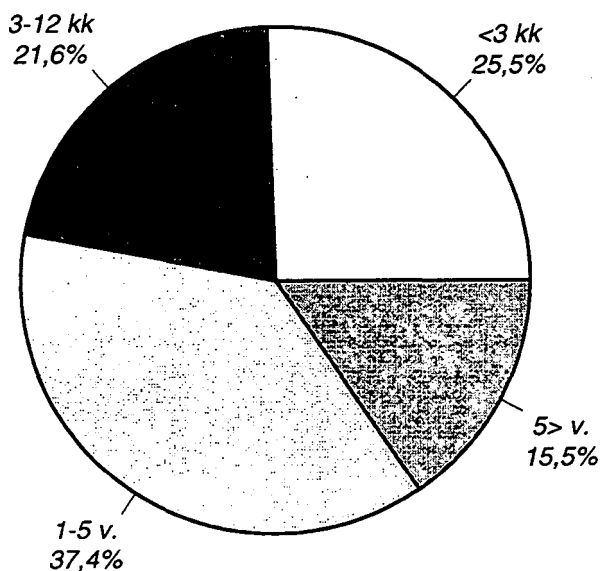
Saamiset yleisöltä ja julkis-
yhteisöiltä
(290 263 milj.markkaa)



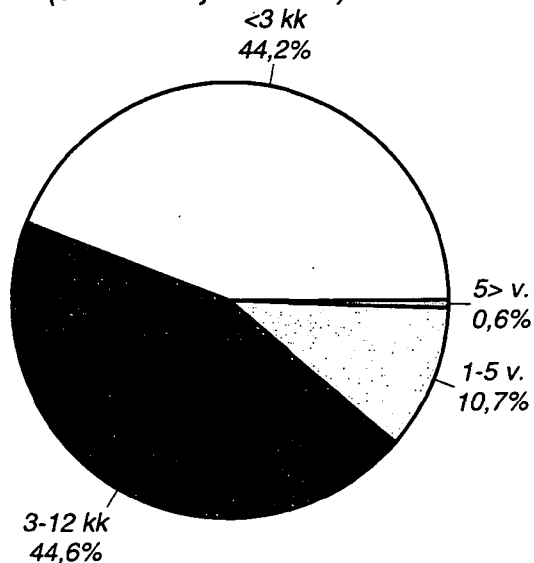
Velat yleisölle ja julkis-
yhteisöille
(332 911 milj.markkaa)



Saamistodistukset
(vastaavaa)
(112 426 milj.markkaa)



Yleiseen liikkeeseen lasketut
velkakirjat (vastattavaa)
(91 477 milj.markkaa)



* Pankit; pl. ulkomaisten pankkien sivukonttorit Suomessa

LIITETIETOJA:

01 TULOSLASKELMA

Ajankohta: 01.01.-.12.1997

	1000 mk	Liikepankku	Osuuspankkit	Säästöpankku	Kotimaiset pankit yhteensä	Muut luotto-laitokset	Omaisuu-den-hoitoyhtiöt	Ulkomaiset luotto-laitokset
	C3	C3	C3	C3	C3	C3	C3	C3
L02 KORKOTUOTOT								
010102 A Luottolaitoksilla	4 837 631	267 548	41 867	5 147 046	207 301	276 317	1 004 816	
01010201 C Talletuksista	3 277 882	217 843	40 664	3 536 389	66 508	3 936	270 634	
01010209 J Muista saamisista	1 559 749	49 705	1 203	1 610 657	140 793	272 381	734 182	
L04 KORKOTUOTOT								
0103 A Saamistodistuksista (L04)	4 885 147	537 937	297 102	5 720 186	1 576 963	25 626	672 192	
010301 C Julkisyhteisöillä	2 188 997	407 322	243 127	2 839 446	1 524 305	-	430 278	
01030101 E Luovutettavaksi tarkoitetuista	1 332 558	126 542	72 682	1 531 782	178 555	-	335 060	
01030109 B Muista	856 439	280 767	170 445	1 307 651	1 345 750	-	95 218	
010309 J Muista saamistodistuksista	2 696 150	130 615	53 975	2 880 740	52 658	25 626	241 914	
01030901 B Luovutettavaksi tarkoitetuista	1 587 677	42 675	31 858	1 662 210	16 592	25 626	231 272	
01030909 I Muista	1 108 473	87 940	22 117	1 218 530	36 066	-	10 642	
L08 KORKOKULUT								
030102 E Luottolaitoksille	3 727 673	168 142	22 893	3 918 708	833 672	12 854	775 614	
03010201 G Talletuksista	3 422 996	176	21 597	3 444 769	-	-	132 842	
03010209 D Muista veloista	304 677	167 966	1 296	473 939	-	-	642 772	
L09 KORKOKULUT								
0302 C Veloista yleisölle ja julkisyhteisöille (L09)	3 814 075	1 458 183	345 507	5 617 765	72 558	403 816	365 392	
030201 E Talletuksista	3 408 366	1 273 764	321 483	5 003 613	-	-	38 440	
030209 B Muista veloista	405 709	184 419	24 024	614 152	-	-	326 976	
L10 KORKOKULUT								
0303 E Yleiseen liikkeeseen lasketuista velkakirjoista (L10)	3 643 036	94 734	19 621	3 757 391	3 629 925	349 386	638 515	
030301 G Joukkovelkakirjoista	556 811	54 894	651	612 356	3 538 566	175 671	3 916	
030302 I Muista velkakirjoista	3 086 225	39 840	18 970	3 145 035	91 359	173 715	634 599	

LIHETIETOJA:

01 TULOSLASKELMA

Ajankohta: 01.01. - 12.1997

1000 mk

	Liikepankit	Osuuspankit	Säästöpankit	Kotimaiset pankit yhteensä	Muut luotto-laitokset	Omaisuu-den-hoitoyhitiöt	Ulkomaiset luotto-laitokset
	C3	C3	C3	C3	C3	C3	C3
L15 OSINKOTUOTOT							
05 D Osinkotuotot (L15)	519 593	61 532	9 360	590 485	74 918	21 080	5 043
0501 F Osakkeista ja osuuksista	133 770	58 208	4 381	196 359	6 958		
050101 H Yhtiöveron hyvitys	29 282	12 696	1 099	43 077	1 916		
050109 E Muut osinkotuotot osakkeista ja osuuksista	104 488	45 512	3 282	153 282	5 042		
0502 H Osakkeista ja osuuksista osakkuusyrityksissä	24 892	1 307	1 641	27 840	55 245		
050201 J Yhtiöveron hyvitys	6 391	366	110	6 867	15 455		
050209 G Muut osinkotuotot osakkuusyrityksistä	18 501	941	1 531	20 973	39 790		
0503 J Osakkeista ja osuuksista tytäryrityksissä	360 932	2 017	3 338	366 287	12 715		
050301 B Yhtiöveron hyvitys	80 169	418	103	80 690	3 064		
050309 I Muut osinkotuotot tytäryrityksistä	280 763	1 599	3 235	285 597	9 651		
L16 PALKKIOTUOTOT							
06 F Palkkiotuotot (L16)	3 127 305	1 257 838	212 214	4 597 357	717 848	20 393	120 382
0601 H Antolainauksesta	570 175	470 992	43 294	1 084 461	299 534	13 141	7 412
060101 J Luottojen toimitusmaksut	422 780	363 650	28 542	814 972	92 187		
060102 B Luottojen hoitopalkkiot	45 980	81 958	2 881	130 819	181 535		
060109 G Muut	101 415	25 384	11 871	138 670	25 812		
0602 J Otolainauksesta	102 067	38 302	2 258	142 627	-		1 008
060201 B Provisiot ja tilinlytyspalkkiot	22 205	35 853	88	58 146	-		
060209 I Muut	79 862	2 449	2 170	84 481	-		
0603 B Maksuliikenteestä	1 098 201	378 990	85 358	1 562 549	-		4 904
060301 D Käteismaksupalkkiot	246 088	36 788	19 283	302 159	-		
060303 H Maksupalvelupalkkio	818 363	276 657	40 140	1 135 160	-		
060309 A Muut maksuliikennepalkkiot	33 750	65 545	25 935	125 230	-		
0604 D Arvopaperinvälityksestä	188 936	46 872	28 353	264 161	-		60 403
0605 G Arvopapereiden liikkeeseen laskusta	123 668	6	571	124 245	50		5 409
0606 I Omaisuudenhoidosta ja lainoittilista tehtävistä	286 014	92 243	20 738	398 995	1 879	170	505
060601 A Perimistehtävät	32 423	2 805	92	35 320	-		
060609 H Muut	253 591	89 438	20 646	363 675	1 879		
0607 A Takauksista	381 869	65 077	10 655	457 601	6 655	6 631	13 073
0608 C Muista taseen ulkopuolisista eristä	98 313	12	1	98 326	-		8 556
0609 E Muut palkkiotuotot	278 060	165 345	20 986	464 391	409 730	451	19 112
060901 G Valuutanvaihtopalkkiot	34 392	8 883	8 081	51 356	26		
060909 D Muut	243 668	156 462	12 905	413 035	409 704		

LIIKETIETOJA:

01 TULOSLASKELMA

Ajankohita: 01.01.-.12.1997

1000 mk

	Liikepankit	Osuuspankit	Säästöpankit	Kotimaiset pankit yhteensä	Muut luotto-laitokset	Omaisuu-den-hoitoyhtiöt	Ulkomaiset luotto-laitokset
	C3	C3	C3	C3	C3	C3	C3
L17 PALKKIOKULUT							
07 H Paalkkiokulut (L17)	229 594	165 599	22 779	417 972	241 914	8 474	6 421
0701 J Maksetut toimitusmaksut	14 967	135 007	763	150 737	3 682		
0709 G Muut palkkiokulut	214 627	30 592	22 016	267 235	238 232		
L19 MUUT TOIMINTATUOTOT							
09 B Muut toimintatuotot (L19)	938 001	587 274	120 742	1 646 017	146 110	976 069	1 369
0901 D Vuokratuotot kiinteistöistä	287 611	494 295	109 292	891 198	25 559	610 883	
0902 F Osinkotuotot kiinteistöyhteisöistä	693	104	1	798		4 301	
0903 H Luovutusvoitot kiinteistöistä ja kiinteistöyhteisöistä	27 919	34 252	8 062	70 233	213	117 361	
0909 A Muut	621 778	58 618	3 387	683 783	120 338	243 524	
L20 HALLINTOKULUT							
10 D Hallintokulut (L20)	5 134 102	2 184 115	575 156	7 893 373	709 865	227 407	339 535
1001 F Henkilökulut	2 819 472	1 427 883	364 769	4 612 124	383 998	161 737	202 277
100101 H Palkat	2 896 361	1 116 435	273 101	4 285 897	296 908	125 376	151 864
100102 J Eläkekulut I)	-480 883	176 447	51 259	-253 177	38 483	13 803	27 941
10010201 B Maksetut eläkkeet	20 552	191	472	21 215	-790		
10010202 D Eläkevakuutusmaksut	277 758	156 702	50 652	485 112	39 861		
10010203 F Kattamattoman eläkevastuun muutos	3 339	19 554	119	23 012			
10010209 I Muut I)	-782 532		16	-782 516	-588		
100103 B Sosiaalikulut	272 997	84 371	20 475	377 843	28 380	10 059	14 117
10010301 D Sosiaaliturvamaksut	144 457	54 705	11 576	210 738	17 162		
10010309 A Muut	128 540	29 666	8 899	167 105	11 218		
100104 D Muut henkilökulut	130 998	50 636	19 924	201 558	20 228	12 499	8 355
1002 H Muut hallintokulut	2 314 628	756 245	210 379	3 281 252	325 866	65 670	137 258
100201 J Toimistokulut	779 157	113 232	20 789	913 178	38 116	5 884	10 871
10020101 B Konttoritarvikkeet ja välineet	89 032	43 886	11 025	143 943	7 210		
10020102 D Koneiden ja laitteiden korjaus ja huolto	77 514	45 012	3 118	125 644	5 608		
10020109 I Muut toimistokulut	612 611	24 334	6 646	643 591	25 298		
100202 B ATK-kulut	580 756	324 759	104 362	1 009 877	69 344	36 872	42 658
10020201 D ATK-palvelumaksut				707 639	40 958		
10020209 A Muut ATK-kulut (ei vuokrat eikä palkat)				302 238	28 386		
100203 D Yhteyskulut	279 717	96 273	31 260	407 250	61 857	6 758	14 177
100204 F Markkinointikulut	205 418	144 299	43 387	393 104	82 207	3 622	15 334
10020401 H Edustuskulut	26 836	11 598	5 278	43 712	12 145		
10020409 E Muut markkinointikulut	178 582	132 701	38 109	349 392	70 062		
100209 G Muut	469 582	77 693	10 581	557 856	74 343	12 534	54 218

I) sisältää eläkekassaan kertyneen ylikattteen palautuksen

LIITETIETOJA:

01 TULOSLASKELMA

Ajankohita: 01.01.-.12.1997

1000 mk

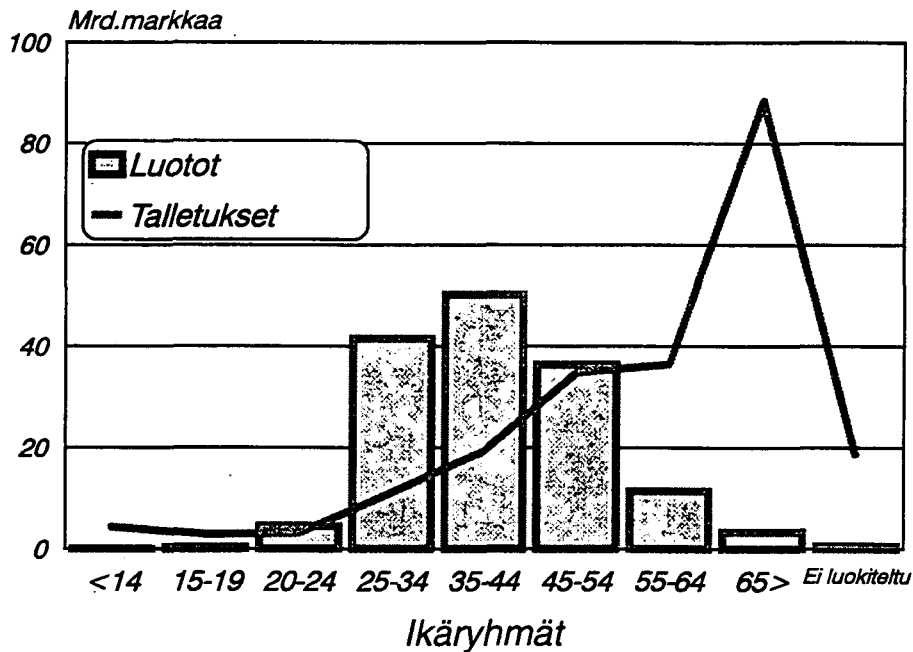
	Liikepankit	Osuuspankit	Säästöpankit	Kotimaiset pankit yhteensä	Muut luotto-laitokset	Omaisuu-den-hoitoyhtiöt	Ulkomaiset luotto-laitokset
	C3	C3	C3	C3	C3	C3	C3
L21 POISTOT							
11 F Poistot (L21)	535 378	229 671	67 884	832 933	87 158	123 008	30 944
1101 H Rakennuksista	71 968	61 988	10 715	144 671	5 587	113 687	1 385
110101 J Omassa käytössä olevista	43 875	35 112	5 844	84 831	4 856	-	1 385
110102 B Muussa kuin omissa käytössä olevista	28 093	26 876	4 871	59 840	731	113 687	-
1103 B Koneista ja kalustosta	242 773	131 750	17 479	392 002	27 690	3 016	20 102
1105 G Aineettomista hyödykkeistä	91 356	17 982	9 912	119 250	43 639	-	8 190
1109 E Muut poistot	129 280	17 944	29 778	177 002	10 241	6 305	1 267
L22 MUUT TOIMINTAKULUT							
12 H Muut toimintakulut (L22)	1 721 254	1 670 756	187 664	3 579 674	142 967	953 639	46 344
1201 J Vuokrat	632 306	75 512	37 888	745 706	41 709	47 157	21 175
120101 B Kiinteistövuokrat	609 429	56 756	14 150	680 335	39 566	38 921	-
120109 I Laitte-,esine- ja liikennevälinevuokrat	22 877	18 756	23 738	65 371	2 143	8 236	-
1203 D Kiinteistöistä ja kiinteistöyhteisöistä	283 505	481 410	102 601	867 516	21 263	390 370	-
1204 F Luovutustappiot kiinteistöistä ja kiinteistöyhteisöistä	3 319	37 623	1 011	41 953	-	214 716	-
1209 G Muut toimintakulut	802 124	1 076 211	46 164	1 924 499	79 995	301 396	25 169
120901 I Maksut vakuusrahoille	189 268	662 684	12 227	864 179	-	-	-
120902 A Muut vakuutus- ja varmuuskulut	42 966	280 501	5 687	329 154	11 159	-	-
120903 C Valvonta-, tarkastus- ja jäsenmaksut	67 251	90 732	14 701	172 684	11 955	-	-
120904 E Menetykset	35 936	33 772	1 018	70 726	269	-	-
120909 F Muut	466 703	8 522	12 531	487 756	56 612	-	-
L25 SATUNNAISET TUOTOT							
17 I Satunnaiset tuotot (L25)	17 940	914 703	9 990	942 633	418	388	365
1701 A Luovutusvoitot	11 494	186 241	1 540	199 275	13	-	-
170101 C Kiinteistöistä ja kiinteistöyhteisöjen osakkeista ja osuuksista	4 810	5 628	1 487	11 925	13	-	-
170102 E Osakkeista ja osuuksista	6 226	179 680	45	185 951	-	-	-
170109 J Muista	458	933	8	1 399	-	-	-
1702 C Vakuusrahoavastuukset	-	324 322	-	324 322	-	-	-
1703 E Fuusiovoitot	-	5 512	5 639	11 151	-	-	-
1709 H Muut	6 446	398 628	2 810	407 884	405	-	-

**LIITETIETOJA:
01 TULOSLASKELMA**

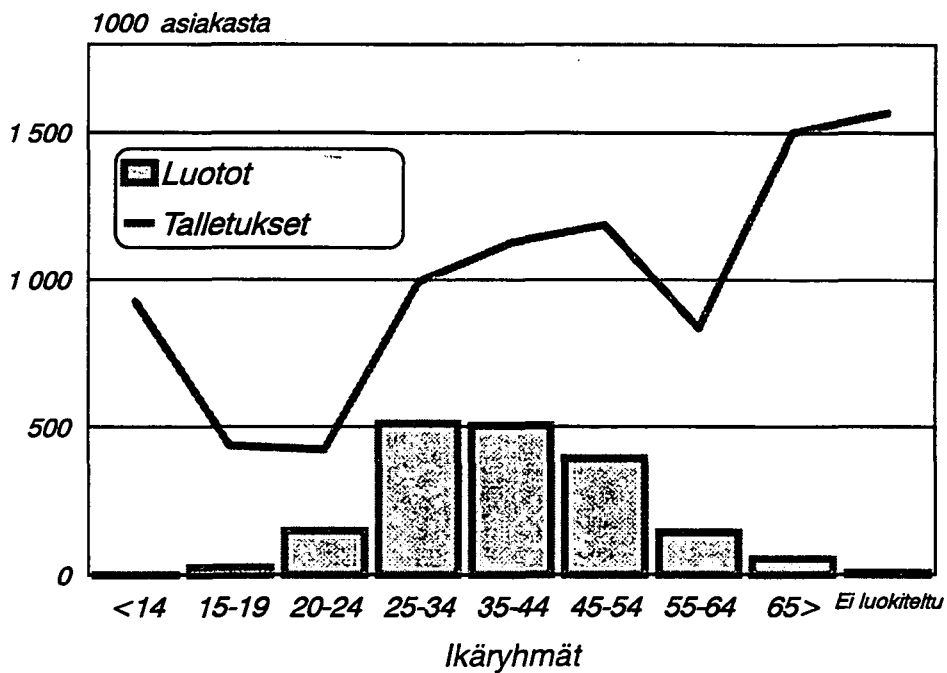
Ajankohhta: 01.01.-.12.1997

	1000 mk								
	Liikepankit	Osuuspankit	Säästöpankit	Kotimaiset pankit yhteensä	Muut tuotto- laitokset	Omaisuuuden- hoitoyhdistöt	Ulkomaiset luotto- laitokset		
	C3	C3	C3	C3	C3	C3	C3		
L26 SATUNNAISET KULUT									
18 A Satunnaiset kulut (L26)	81 629	70 024	1 043	152 696	48	11	565		
1801 C Luovutusappioid	28 485	5 446	793	34 724	35				
180101 E Kiinteistöistä ja kiinteistöyhteisöjen osakkeista ja osuuksista	19 090	1 462	434	20 986	-				
180102 G Osakkeista ja osuuksista	9 369	2 361	351	12 081	-				
180109 B Muisia	26	1 623	8	1 657	35				
1802 E Fuusiotappioid	-	14 644	247	14 891	8				
1809 J Muut	53 144	49 934	3	103 081	5				

Pankkien markkaluotot ja markkatalletukset 1)
asiakkaiden ikäryhmien mukaisesti 31.12.1997



Pankkien luotto- ja talletusasiakkaiden lukumäärä 1)
asiakkaiden ikäryhmien mukaisesti 31.12.1997



1) ei sisällä ulkomaisten pankkien sivukonttoreita Suomessa

02 TASE

VASTAAVAA

Ajankohhta: .12.1997

1000 mk

	Liikepankit	Osuuspankit	Säästöpankit	Kotimaiset pankit yhteensä	Muut luotto-laitokset	Omaisuu-den- hoitoyhtiöt	Ulkomaiset luotto-laitokset
	C3	C3	C3	C3	C3	C3	C3
01	6 Käteiset varat (L01)	7 656 717	1 104 866	545 217	9 306 800	1 368	312 013
02	8 Saamiset luottolaitoksilta ja keskuspankeilta	121 173 077	18 277 757	1 668 287	141 119 121	7 694 559	25 312 380
0201	0 Muut kuin vaadittaessa maksettavat saamiset keskuspankeilta	2 943 680	1 617 514	261 943	4 823 137	100	-
0202	2 Saamiset luottolaitoksilta (L02)	118 229 396	16 660 253	1 406 346	136 295 995	7 694 459	25 312 380
03	0 Saamiset yleisöltä ja julkisyhteisöiltä (L03, T04, T10, T36)	196 885 395	77 373 092	16 004 686	290 263 173	65 561 077	7 534 468
04	2 Leasingkohteet	9 826	794	-	10 620	6 570 104	368 941
05	5 Saamistodistukset (L05, T05)	99 184 662	7 290 279	5 951 165	112 426 106	280	10 515 570
0501	7 Julkisyhteisöiltä	48 194 338	5 828 583	4 475 196	58 498 117	-	5 290 878
0509	4 Muilla	50 990 325	1 461 706	1 475 969	53 928 000	280	5 224 692
06	7 Osakkeet ja osuudet (L06, T19)	2 397 603	1 702 937	136 393	4 236 933	276 598	94 953
07	9 Osakkeet ja osuudet konsernin osakkuusyrityksissä (T19)	15 061 586	13 249	5 523	15 080 358	267 839	-
08	1 Osakkeet ja osuudet konserniyrityksissä	5 364 941	212 657	41 540	5 619 138	298 970	310
0801	3 Luottolaitoksissa	3 227 424	-	3 550	3 230 974	205 846	-
0809	0 Muissa	2 137 517	212 657	37 990	2 388 164	93 124	310
09	3 Aineettomat hyödykkeet (L07)	455 231	32 890	28 872	516 993	91 226	19 710
11	7 Aineelliset hyödykkeet	5 456 637	8 496 646	1 824 713	15 777 996	564 832	61 474
1101	9 Maa-alueet ja rakennukset (L08)	1 942 240	2 270 094	522 692	4 735 026	114 426	-
110101	1 Omassa käytössä olevat,	1 154 532	1 180 624	179 772	2 514 928	84 723	-
110102	3 Muut	787 708	1 089 459	342 921	2 220 088	29 703	-
1102	1 Kiinteistöyhteisöjen osakkeet ja osuudet	2 255 936	5 832 161	1 220 802	9 308 899	351 059	2 250
110201	3 Omassa käytössä olevat	765 382	1 429 224	322 639	2 517 245	62 658	-
110209	0 Muut	1 490 554	4 402 946	898 162	6 791 662	288 401	2 250
1103	3 Koneet ja kalusto	773 979	297 521	69 426	1 140 926	73 755	45 108
1109	6 Muut aineelliset hyödykkeet	484 482	96 859	11 802	593 143	25 591	14 116
12	9 Osake-, sijoitusosuuus, tai kantarahastointisaamiset	-	-	-	-	-	-
13	1 Muut varat	6 074 926	1 633 951	87 175	7 796 052	151 237	1 428 441
1301	3 Maksujenvälityssaamiset	806 342	10 305	22 844	839 491	-	109 752
1302	5 Takaussaamiset	1 153 338	320 984	23 020	1 497 342	6 409	163
1303	7 Muut saamiset	4 115 247	1 302 656	41 312	5 459 215	144 828	1 318 526
14	3 Siirtosaamiset ja maksetut ennakot (L10)	19 861 986	1 716 769	333 290	21 912 045	4 032 418	4 253 551
1401	5 Korot	15 924 768	1 661 759	310 360	17 896 887	3 599 246	1 514 790
1409	2 Muut	3 937 218	55 006	22 929	4 015 153	433 172	2 738 761
19	4 YHTIENSÄ (T36)	479 582 590	117 855 870	26 626 866	624 065 326	113 923 341	49 901 811

02 TASE
VASTATTAVAA

Ajankohhta: .12.1997

1000 mk

	Liikepankit	Osuuspankit	Säästöpankit	Kotimaiset pankit yhteensä	Muut luotto-laitokset	Omaisuu-den-hoitoyhtiöt	Ulkomaiset luotto-laitokset
	C3	C3	C3	C3	C3	C3	C3
31	104 440 632	4 165 018	1 252 956	109 858 606	25 257 449	90 426	13 715 442
3101	2 873 215	-	-	2 873 215	-	-	-
3102	101 567 417	4 165 018	1 252 956	106 985 391	25 257 449	90 426	13 715 442
32	214 529 862	96 226 801	22 153 966	332 910 629	1 998 246	13 865 486	11 659 669
33	89 396 065	1 672 256	408 361	91 476 682	66 041 121	7 582 506	15 801 377
34	12 717 472	1 072 376	220 089	14 009 937	644 776	81 813	4 455 736
3401	7 992 752	100 682	200 928	8 294 362	7 768	-	279 573
3409	4 724 720	971 686	19 160	5 715 566	637 008	81 813	4 176 163
35	13 507 579	1 226 338	166 736	14 900 653	5 370 484	184 269	4 353 741
3501	10 656 952	890 448	70 620	11 618 020	4 825 806	57 566	1 413 629
3509	2 850 626	335 890	96 119	3 282 635	544 680	126 703	2 940 112
36	856 571	95 489	-	952 060	17 615	2 907 199	3 765
3601	90 861	6 699	-	97 560	1 359	-	-
3602	765 710	88 790	-	854 500	16 256	2 907 199	3 765
37	477 885	1 203 408	254 694	1 935 987	1 534 706	-	10 993
38	19 929 317	3 470 994	513 107	23 913 418	2 367 557	51 009	-
45	23 727 203	8 723 204	1 656 953	34 107 360	10 691 588	5 915 361	-98 906
4501	26 748 967	10 393 066	1 166 801	38 308 834	8 227 946	25 911 381	55 041
450101	12 330 390	1 728 028	412 967	14 471 385	3 381 415	4 408 694	-
450102	-	-	1	1	-	-	29 000
450103	4 823 140	3 032 387	579 010	8 434 537	4 471 636	19 713 848	-
450104	22 013	158 369	34 924	215 306	68 827	-	-
450105	9 573 424	5 474 300	1 399 900	15 187 624	25 500	1 788 839	26 041
450109	-	-	-	-	280 569	-	-
4502	-3 021 764	-1 669 849	490 148	-4 201 465	2 463 439	-19 996 020	-153 947
450201	-6 923 462	-2 485 746	271 391	-9 137 817	1 719 903	-19 538 097	-72 410
450202	3 901 701	815 895	218 759	4 936 355	743 536	-457 923	-81 537
450209	-	-	-	-	-	-	-
49	479 582 590	117 855 870	26 626 866	624 065 326	113 923 341	30 678 069	49 901 817
60	85 481 955	8 573 814	1 203 752	95 259 521	21 782 614	666 248	237 051 593
6001	49 464 706	4 852 622	546 911	54 864 239	2 884 001	649 411	-
600101	2 072 145	-	-	2 072 145	-	-	-
600102	45 826 452	4 852 622	546 911	51 225 985	2 884 001	442 918	-
600109	1 566 109	-	-	1 566 109	-	206 493	-
6002	36 017 249	3 721 189	656 841	40 395 279	18 898 613	16 837	-

LIHETIETOJA:

02 TASE

Ajankohhta: .12.1997

1000 mk

	Liikepankit	Osuuspankit	Säästöpankit	Kotimaiset pankit yhteensä	Muut luotto-laitokset	Omaisuu-den-hoitoyhtiöt	Ulkomaiset luotto-laitokset
	C3	C3	C3	C3	C3	C3	C3
L01 KÄTEISET VARAT							
0101 I Kassa	2 114 602	1 104 866	423 526	3 642 994	1 368		8 682
010101 A Rahakassa	2 049 801	1 104 841	415 557	3 570 199	503		
010109 H Muu kassa	64 801	25	7 969	72 795	865		
0102 A Vaadittaessa maksettavat saamisets keskuspankeilla	5 542 115	-	121 691	5 663 806	-		303 331
L02 SAAMISET LUOTTOLAITOKSILTA							
0202 C Saamisets luottolaitoksilta (L02)	118 229 396	16 660 253	1 406 346	136 295 995	7 694 459	4 243 851	25 312 380
020201 E Vaadittaessa maksettavat	2 531 251	2 408 899	128 783	5 068 933	665 725	12 579	256 805
02020101 G Talletukset	586 070	2 408 899	124 465	3 119 434	164 199	1 691	186 485
02020109 D Muut	1 945 181	-	4 318	1 949 499	501 526	10 888	70 320
020209 B Muut kuin vaadittaessa maksettavat	115 698 143	14 251 362	1 277 563	131 227 068	7 028 733	4 231 272	25 055 575
02020901 D Talletukset	76 236 112	12 749 969	1 257 231	90 243 312	4 303 501	-	5 400
02020909 A Muut	39 462 031	1 501 393	20 332	40 983 756	2 725 232	4 231 272	25 050 175
L03 SAAMISET YLEISÖLTÄ JA JULKISYHTEISÖILTÄ							
03 A Saamisets yleisölä ja julkisyhteisöillä (L03, T04, T10, T36)	196 885 395	77 373 092	16 004 686	290 263 173	65 561 077	16 995 083	7 534 468
0301 C Vaadittaessa maksettavat	1 132 747	179 212	435 778	1 747 737	8 039 419	-	813 727
0302 E Muut kuin vaadittaessa maksettavat	195 752 649	77 193 880	15 568 908	288 515 437	57 521 658	16 995 083	6 720 741
L05 SAAMISTODISTUKSET							
05 F Saamistodistukset (L05, T05)	99 184 662	7 290 279	5 951 165	112 426 106	28 413 145	280	10 515 570
0501 H Julkisyhteisöillä	48 194 336	5 828 584	4 475 196	58 498 116	6 409 895	-	5 290 878
050101 J Luovutettavaksi tarkoitetut	31 008 567	2 061 103	1 208 581	34 278 251	764 092	-	5 221 881
050109 G Muut kuin luovutettavaksi tarkoitetut	17 185 769	3 767 481	3 266 615	24 219 865	5 645 803	-	68 997
0509 E Muilla	50 990 325	1 461 701	1 475 969	53 927 995	22 003 250	280	5 224 692
050901 G Luovutettavaksi tarkoitetut	33 383 216	409 803	784 475	34 577 494	3 896 073	280	5 096 762
050909 D Muut	17 607 109	1 051 898	691 494	19 350 501	18 107 177	-	127 930

LIIHETIETOJA:

02 TASE

Ajankohhta: .12.1997

1000 mk

	Liikepankit	Osuuspankit	Säästöpankit	Kotimaiset pankit yhteensä	Muut luotto-laitokset	Omainsuuden-hoitoyhtiöt	Ulkomaiset luotto-laitokset
	C3	C3	C3	C3	C3	C3	C3
L06 OSAKKEET JA OSUUDET							
06 H Osakkeet ja osuudet (L06, T19)	2 397 603	1 702 937	136 393	4 236 933	276 598	1 485 634	94 953
0601 J Luovutettavaksi tarkoitettut	1 942 048	389 614	74 919	2 406 581	209 561	1 485 634	93 157
060101 B Julkisesti noteeratut	1 441 150	307 163	13 345	1 761 658	203 876	1 476 918	32 636
060109 I Muut	500 898	82 451	61 574	644 923	5 685	8 716	60 521
0609 G Muut	455 554	1 313 322	61 477	1 830 353	67 037	-	1 796
060901 I Julkisesti noteeratut	4 948	22 862	-	27 810	3 344	-	-
060909 F Muut	450 606	1 290 460	61 477	1 802 543	63 693	-	1 796
L07 AINEETTOMAT HYÖDYKKEET							
09 D Aineettomat hyödykkeet (L07)	455 231	32 890	28 872	516 993	91 226	1 129	19 710
0901 F Perustamis- ja järjestelymenot	24	3 180	392	3 596	67	-	-
0902 H ATK-menot	299 972	10 659	4 459	315 090	30 135	-	-
0903 J Perusparannusmenot (vuokratilojen)	33 362	8 700	10 511	52 573	47	-	-
0909 C Muut pitkävaikuttiset menot	121 873	10 351	13 510	145 734	60 977	-	-
L08 AINEELLISET HYÖDYKKEET; maa-alueet ja rakennukset							
1101 J Maa-alueet ja rakennukset (L08)	1 942 240	2 270 094	522 692	4 735 026	114 426	1 355 741	-
110101 B Omassa käytössä olevat,	1 154 531	1 180 640	179 772	2 514 943	84 723	-	-
11010101 D Maa- ja vesialueet	254 659	260 351	28 192	543 202	5 501	-	-
11010102 F Rakennukset	899 872	920 289	151 580	1 971 741	79 222	-	-
110102 D Muut	787 708	1 089 469	342 921	2 220 098	29 703	1 355 741	-
11010201 F Maa- ja vesialueet	191 173	434 004	212 974	838 151	10 658	479 700	-
11010202 H Rakennukset	596 535	655 465	129 947	1 381 947	19 045	876 041	-

LIITETIETOJA:

02 TASE

Ajankohita: .12.1997

	1000 mk	Osuuspankkü	Säästöpankkü	Kotimaiset pankit yhteensä	Muut luotto-taitokset	Omaisuu-den-hoito-yhtiöt	Ulko-maiset luotto-laitokset
	C3	C3	C3	C3	C3	C3	C3
L10 SIIRTOSAAMISET JA MAKSETUT ENNAKOT							
1401 F Korot	15 924 768	1 661 759	310 360	17 896 887	3 599 246	83 608	1 514 790
140101 H Korkosaamiset	8 407 742	1 644 126	310 360	10 362 228	3 434 678	83 608	
140102 J Maksetut korkoennakot	222 349	834		223 183	27 946		
140103 B Korko-optiot	20 530	-		20 530	-		
140104 D Korkoterminisopimukset	135 345	-		135 345	-		
140105 G Koronvaihtosopimukset	7 138 801	16 799		7 155 600	81 286		
140109 E Muut	3 937 218	55 006	22 929	4 015 153	433 172	852 572	2 738 761
140901 E Valuuttaoptiot	81 241	-		81 241	-		
140902 G Valuuttaterminisopimukset	1 072 715	-		1 072 715	20 782		
140903 I Valuuttanvaihtosopimukset	344 827	-		344 827	1 981		
140904 A Osakeoptiot	30 359	212		30 571	-		
140905 D Osaketerminisopimukset	-	-		-	-		
140906 F Muut siirtosaamiset	2 359 485	52 616	17 401	2 429 502	405 995	852 572	
140909 B Muut maksetut ennakomaksut	48 591	2 179	5 528	56 298	4 414		
L11 VELAT LUOTTOLAITOKSILLE							
3102 D Velat luottolaitoksille (L11)	101 567 417	4 165 018	1 252 956	106 985 391	25 257 449	90 426	13 715 442
310201 F Vaadittaessa maksettavat	7 041 793	127 798	680 078	7 849 669	84 727		94 494
31020101 H Talletukset	6 666 293	31 997	576 866	7 275 156	-		89 588
31020109 E Muut	375 500	95 801	103 212	574 513	84 727		4 906
310209 C Muut kuin vaadittaessa maksettavat	94 525 623	4 037 221	572 878	99 135 722	25 172 722	90 426	13 620 948
31020901 E Talletukset	85 349 917	2 984	551 716	85 904 617	-		533 749
31020909 B Muut	9 175 706	4 034 237	21 162	13 231 105	25 172 722	90 426	13 087 199
L12 VELAT YLEISÖLLE JA JULKISYHTEISÖILLE							
3201 D Talletukset	197 061 573	91 766 102	21 608 318	310 435 993	-		2 129 934
320101 F Vaadittaessa maksettavat	140 048 330	26 314 759	18 825 798	185 188 887	-		1 761 013
320109 C Muut	57 013 243	65 451 343	2 782 520	125 247 106	-		368 921
3209 A Muut velat yleisölle ja julkisyhteisöille	17 468 289	4 460 706	545 645	22 474 640	1 669 590	13 865 486	9 529 735
320901 C Vaadittaessa maksettavat	906 938	115 978	171 143	1 194 059	143 869		
320909 J Muut	16 561 351	4 344 728	374 502	21 280 581	1 525 721	13 865 486	9 529 735

LIHETIETOJA:
02 TASE

Ajankohta: .12.1997

	1000 mk								
	Lükepankit	Osuuspankit	Säästöpankit	Kotimaiset pankit yhteensä	Muut luotto-laitokset	Omaisuu-den-hoitoyhtiöt	Ulkomaiset luotto-laitokset		
	C3	C3	C3	C3	C3	C3	C3		
L14 SIIRTOVELAT JA SAADUT ENNAKOT									
3501 A Korot	10 656 952	890 448	70 620	11 618 020	4 825 806	57 566	1 413 629		
350101 C Korkovelat	3 259 005	795 427	67 705	4 122 137	4 556 523	57 566			
350102 E Saadut korkoennakot	400 761	18 017	2 370	421 148	197 994	-			
350103 G Korko-optiot	20 705	-	-	20 705	-	-			
350104 I Korkoterminisopimukset	113 746	-	545	114 291	1 036	-			
350105 B Koronvaihosopimukset	6 862 735	77 004	-	6 939 739	70 253	-			
350109 J Muut	2 850 626	335 890	96 119	3 282 635	544 680	126 703	2 940 112		
350901 J Valuuttaoptiot	89 737	-	-	89 737	-	-			
350902 B Valuuttaterminisopimukset	184 047	-	-	184 047	-	-			
350903 D Valuutanvaihtosopimukset	306 087	-	-	306 087	109 775	-			
350904 F Osakeoptiot	1 160	-	-	1 160	-	-			
350905 I Osaketerminisopimukset	465	-	-	465	-	-			
350906 A Muut siirtovelat	2 244 303	331 320	96 077	2 671 700	407 870	126 703			
350909 G Muut saadut ennakkomaksut	24 827	4 570	42	29 439	27 035	-			

L16 VELAT JOILLA ON HUONOMPI ETUOIKEUS KUIN MUILLA VELOILLA

38 E Velat, joilla on huonompi etuoikeus kuin muilla veloilla (L16)	19 929 317	3 470 994	513 107	23 913 418	2 367 557	51 009			
3801 G Ikkuiset lainat	8 075 815	299 600	-	8 375 415	60 000	-			
3802 I Muut luottolaitoksen liikkeeseen laskemat velkasitoumukset	11 853 502	3 171 394	513 107	15 538 003	1 741 775	51 009			
3809 D Muut velat	-	-	-	-	565 782	-			

LIITETAULUKKOJA

T02 YLEISEEN LIIKKEESEEN LASKETUT VELKAKIRJAT (vastattavaa)

	Liikepankit	Osuuspankit	Säästöpankit	Kotimaiset pankit yhteensä	Muut luotto-laitokset	Omaisuu-den- hoitoyhtiöt	Ulkomaiset luotto-laitokset
	<i>Kauden lopussa, 1000 mk</i>						
33	89 396 065	1 672 256	408 361	91 476 682	66 041 121	7 582 506	15 801 377
3301	9 075 963	638 829	20 000	9 734 792	56 285 795	3 148 519	-
3309	80 320 102	1 033 427	388 361	81 741 890	9 755 326	4 433 987	15 801 377
330901	76 411 237	1 033 427	388 361	77 833 025	85 544	-	15 801 377
330902	66 498	-	-	66 498	9 338 889	-	-
330909	3 842 367	-	-	3 842 367	330 893	4 433 987	-

T04 SAAMISET YLEISÖLTÄ JA JULKISYHTEISÖILTÄ (maturiteetit)

	<i>Jäljellä olevan maturiteetin mukaan, 1000 mk</i>						
03	196 885 395	77 373 092	16 004 686	290 263 173	65 561 077	16 995 083	7 534 469
030001	26 698 223	7 594 481	1 490 561	35 783 265	7 950 848	13 061 083	1 140 195
030002	21 217 875	10 062 661	2 059 095	33 339 631	12 336 810	1 056 000	1 879 322
030003	75 980 537	34 816 570	7 008 689	117 805 796	34 434 831	2 878 000	2 711 343
030004	72 988 760	24 899 380	5 446 341	103 334 481	10 838 588	-	1 803 609

T05 SAAMISTODISTUKSET (maturiteetit)

	<i>Jäljellä olevan maturiteetin mukaan, 1000 mk</i>						
05	99 184 662	7 290 279	5 951 165	112 426 106	28 413 145	280	10 515 570
05000001	27 030 967	498 331	1 179 248	28 708 546	6 846 616	-	-
05000002	22 175 799	533 018	1 522 889	24 231 706	7 573 363	-	-
05000003	35 568 324	4 033 639	2 437 072	42 039 035	13 273 047	-	-
05000004	14 409 572	2 225 291	811 956	17 446 819	720 119	-	-

T07 VELAT YLEISÖLLE JA JULKISYHTEISÖILLE (maturiteetit)

	<i>Jäljellä olevan maturiteetin mukaan, 1000 mk</i>						
32	214 529 862	96 226 801	22 153 966	332 910 629	1 998 246	13 865 486	11 659 669
320001	130 450 243	78 352 141	20 185 060	228 987 444	837 389	13 810 486	8 378 668
320002	23 352 400	4 302 484	1 529 890	29 184 774	233 039	55 000	2 441 309
320003	30 420 342	11 677 112	439 016	42 536 470	544 204	-	839 692
320004	30 306 877	1 895 064	-	32 201 941	383 614	-	-

LIITETAULUKKOJA

Liikepankit Osuuspankit Säästöpankit Kotimaiset pankit yhteensä Muut tuotto-laitokset Omaisuuden-hoitoyhtiöt Ulkomaiset tuotto-laitokset

T08 YLEISEEN LIIKKEESEEN LASKETUT VELKAKIRJAT (vastattavaa; maturiteetit)

	Jäljellä olevan maturiteetin mukaan, 1000 mk					
33	YLEISEEN LIIKKEESEEN LASKETUT VELKAKIRJAT					
330001	- 3 kuukautta	89 396 065	1 672 256	408 361	91 476 682	66 041 121
330002	3 - 12 kuukautta	39 366 307	877 669	158 482	40 402 458	8 204 007
330003	1 - 5 vuotta	40 124 548	412 261	249 883	40 786 692	14 031 083
330004	5 -> vuotta	9 375 014	381 377		9 756 391	37 395 191
		530 196	949		531 145	6 410 840

T10 SAAMISET YLEISÖLTÄ JA JULKISYHTEISÖLTÄ (sektoreittain)

	Sektoreittain, 1000 mk					
03	SAAMISET YLEISÖLTÄ JA JULKISYHTEISÖILTÄ					
03000001	Yritykset	196 885 395	77 373 092	16 004 690	290 263 177	65 561 077
03000002	Rahoitus- ja vakuutuslaitokset (pl. luottolaitokset)	73 280 924	15 038 522	2 980 060	91 299 506	25 786 129
03000003	Julkisyhteisöt	733 247	60 933	94 140	888 320	336 210
03000004	Voittoa tavoittelemattomat yhteisöt	2 453 490	205 516	216 318	2 875 324	10 069 823
03000005	Kotitaloudet	11 070 328	1 674 729	611 147	13 356 204	5 516 617
03000006	Ulkomaat	87 192 497	60 025 307	12 103 025	159 320 829	11 264 211
		22 154 909	368 085		22 522 994	12 588 087

T11 JÄRJESTÄMÄTTÖMÄT JA MUUT 0-KORKOISET SAAMISET (sektoreittain)

	Järjestämättömiltä saamiset sektoreittain, 1000 mk					
01	YHTEENSÄ					
01010001	Yritykset	3 658 019	2 338 914	240 169	6 237 102	531 320
01020002	Rahoitus- ja vakuutuslaitokset	1 554 595	865 513	104 588	2 524 696	312 511
01030003	Julkisyhteisöt	5 496	2 913		8 409	121
01040004	Voittoa tavoittelemattomat yhteisöt	345	1 507		1 852	639
01050005	Kotitaloudet	55 964	59 077	5 359	120 400	968
01060006	Ulkomaat	1 358 939	1 401 951	130 213	2 891 103	179 884
		682 680	7 953	5	690 638	37 197
	Muut 0-korkoiset sektoreittain, 1000 mk					
01	YHTEENSÄ					
01010001	Yritykset	2 079 373	340 754	28 171	2 448 298	228 225
01020002	Rahoitus- ja vakuutuslaitokset	1 492 344	164 948	12 018	1 669 310	169 704
01030003	Julkisyhteisöt	50	11 489	404	11 943	2 100
01040004	Voittoa tavoittelemattomat yhteisöt	203 362	947		204 309	-
01050005	Kotitaloudet	16 676	16 652	1 146	34 474	-
01060006	Ulkomaat	129 190	146 673	14 603	290 466	5 577
		237 751	45		237 796	50 844

T14 LUOTTO- JA TAKAUSTAPPIOT

	Liikepankit	Osuuspankit	Säästöpankit	Kotimaiset pankit yhteensä	Muut luotto-laitokset	Omaisuu-den-hoitoyhtiöt	Ulkomaiset luotto-laitokset
	<i>Kauden aikana, 1000 mk</i>						
13	1 026 816	1 013 282	61 950	2 102 048	178 804	306 791	9 989
1301	1 808 133	1 217 863	77 566	3 103 562	276 437	223 880	
1302	-1 088 425	-383 186	-20 578	-1 492 189	-97 643	-214 008	
1303	173 229	190		173 419			
1304	-14 547	-1 791		-16 338		322 919	
1307	190 699	274 987	8 603	474 289	1 093	70 000	
1308	-42 273	-94 781	-3 641	-140 695	-1 083	-96 000	

T16 VEROJEN ERITTELY

	Liikepankit	Osuuspankit	Säästöpankit	Kotimaiset pankit yhteensä	Muut luotto-laitokset	Omaisuu-den-hoitoyhtiöt	Ulkomaiset luotto-laitokset
	<i>Kauden aikana, 1000 mk</i>						
21	393 149	324 942	54 820	772 911	208 387	31	15 347
2101	13 814	22 937	674	37 425	24 628		
2102	-47 265	-93 633	-23 222	-164 120	-5 383		
2103	44 357	103 867	22 669	170 893	12 537		
2104	72 094	192 104	37 778	301 976	212 326		
2105	-2 912	-22 533	-1 052	-26 497	-24 488		
2106	351 831	10 690	696	363 217	23 541		
2109	-47 559	-8 751	-1 280	-57 590	-82 975		
2110	8 789	120 261	18 565	147 615	48 201		

T17 EHDOTUS VOITON KÄYÖSTÄ/TAPPION KATTAMISESTA

	Liikepankit	Osuuspankit	Säästöpankit	Kotimaiset pankit yhteensä	Muut luotto-laitokset	Omaisuu-den-hoitoyhtiöt	Ulkomaiset luotto-laitokset
	<i>Tilikauden ehdotus, 1000 mk</i>						
01	4 464 614	1 647 404	126 505	6 238 523	884 483		
0101	5 514 651	2 129 021	220 089	7 863 761	1 398 623		
010101	3 923 520	1 150 250	220 089	5 293 859	743 576		
010102	1 591 131	978 771		2 569 902	655 047		
0102	-1 048 537	-58 687		-1 107 224	-416 446		
0103		-246 405	-89 038	-335 443	-97 644		
0104	-1 500	-5 203	-170	-6 873	-50		
0105		-171 322	-4 376	-175 698			
02	21 819	329 077		350 896	40		
0201	21 819	334 355	1 330	357 504	40		
0202							
0203		-5 278	-1 330	-6 608			

T19 OSAKEOMISTUS SEKTOREITTAIN

	<i>Kirjanpitoarvo, 1000 mk</i>	Liikepankit	Osuuspankit	Säästöpankit	Kotimaiset pankit yhteensä	Muut luotto-laitokset	Omaisuu-den-hoitoyhtiöt	Ulkomaiset luotto-laitokset	
01		Yhteensä	22 824 130	1 928 843	183 456	24 936 429	843 407	2 619 831	95 258
0101		Yritykset	18 108 911	506 673	133 766	18 749 350	255 599	324 335	89 223
0102		Rahoituslaitokset ja vakuutuslaitokset	3 971 863	1 411 876	48 273	5 432 012	579 556	2 295 496	5 918
010201		Pankit	734 497	982 410	37 547	1 754 454	28 056	1 446 000	2 429
010202		Vakuutuslaitokset	1 032 032	328 607	19	1 360 658	9 475	253 814	3 296
010203		Muut rahoituslaitokset	2 205 334	100 859	10 707	2 316 900	542 025	595 682	193
0103		Julkisyhteisöt	-	8 230	269	8 499	-	-	-
0104		Voittoa tavoittelemattomat yhteisöt	131	1 959	1 148	3 238	191	-	-
0105		Kotitaloudet	-	-	-	-	-	-	-
0106		Ulkomaat	743 225	105	-	743 330	8 061	-	117
		<i>Nimellisarvo, 1000 mk</i>							
01		Yhteensä	16 023 811	1 741 208	127 477	17 892 496	421 659	3 506 945	6 849
0101		Yritykset	12 439 067	425 350	83 491	12 947 908	50 447	138 862	4 771
0102		Rahoituslaitokset ja vakuutuslaitokset	2 374 061	1 305 775	42 775	3 722 611	363 151	3 368 083	1 961
010201		Pankit	651 340	937 078	33 541	1 621 959	9 823	2 048 333	816
010202		Vakuutuslaitokset	218 856	277 335	2	496 193	3 905	337 000	1 123
010203		Muut rahoituslaitokset	1 503 865	91 360	9 232	1 604 457	349 423	982 750	22
0103		Julkisyhteisöt	-	8 024	95	8 119	-	-	-
0104		Voittoa tavoittelemattomat yhteisöt	131	2 061	1 116	3 308	-	-	-
0105		Kotitaloudet	-	-	-	-	-	-	-
0106		Ulkomaat	1 210 552	53	-	1 210 605	8 061	-	117

T20 LUOTTOLAITOKSEN OMISTAJASEKTORIT

	<i>Kirjanpitoarvo, 1000 mk</i>	Liikepankit	Osuuspankit	Säästöpankit	Kotimaiset pankit yhteensä	Muut luotto-laitokset	Omaisuu-den-hoitoyhtiöt	Ulkomaiset luotto-laitokset
01		Yhteensä	12 330 390	1 728 028	412 738	14 471 156	3 381 415	4 408 694
0101		Yritykset	7 637 090	30 088	17 791	7 684 969	50 935	-
0102		Rahoituslaitokset ja vakuutuslaitokset	1 725 123	69 707	48 136	1 842 966	1 671 277	708 694
010201		Pankit	1 563 697	57 884	30 556	1 652 137	1 549 996	-
010202		Vakuutuslaitokset	47 447	3 547	17 580	68 574	38 010	-
010203		Muut rahoituslaitokset	113 979	8 276	-	122 255	83 271	708 694
0103		Julkisyhteisöt	2 700 334	5 805	600	2 706 739	1 283 825	3 700 000
0104		Voittoa tavoittelemattomat yhteisöt	10 352	52 372	239 208	301 932	12	-
0105		Kotitaloudet	240 675	1 509 571	3 798	1 754 044	-	-
0106		Ulkomaat	16 816	60 485	103 204	180 505	375 366	-

T31 MARKKALUOTOT LUOTONSAAJAN IÄN MUKAAN

		Liikepankit	Osuuspankit	Säästöpankit	Kotimaiset pankit yhteensä	Muut luotto- laitokset	Omaisuu- den- hoitoyhtiöt	Ulkomaiset luotto- laitokset
01	Yhteensä	80 858 849	56 100 158	11 368 808	148 327 815			
0101	< 14	7 809	6 216	15 631	29 656			
0102	15 - 19	172 256	154 729	25 428	352 413			
0103	20 - 24	2 272 744	1 907 300	363 126	4 543 170			
0104	25 - 34	22 766 612	15 460 653	3 218 503	41 445 768			
0105	35 - 44	27 476 415	18 978 694	3 757 600	50 212 709			
0106	45 - 54	19 572 514	14 000 368	2 844 573	36 417 455			
0107	55 - 64	6 197 219	4 320 014	882 623	11 399 856			
0108	65 >	1 796 360	1 258 278	261 324	3 315 962			
0109	Määrittelemätön	596 920	13 906		610 826			
		Astiakkaiden lukumäärä						
01	Yhteensä	904 893	783 567	92 520	1 780 980			
0101	< 14	61	59	138	258			
0102	15 - 19	12 001	10 318	1 302	23 621			
0103	20 - 24	70 460	70 207	7 223	147 890			
0104	25 - 34	260 287	225 263	25 573	511 123			
0105	35 - 44	256 375	222 803	24 883	504 061			
0106	45 - 54	201 336	170 498	21 378	393 212			
0107	55 - 64	72 427	61 423	8 652	142 502			
0108	65 >	26 869	22 870	3 371	53 110			
0109	Määrittelemätön	5 077	126		5 203			

T32 MARKKATALLETUKSET TALLETTAJAN IÄN MUKAAN

		<i>Liikepankit</i>	<i>Osuuspankit</i>	<i>Säästöpankit</i>	<i>Kotimaiset pankit yhteensä</i>	<i>Muut tuotto-laitokset</i>	<i>Omaisuu-den-hoitoyhtiöt</i>	<i>Ulkomaiset tuotto-laitokset</i>
		Kauden lopussa, 1000 mk						
01	Yhteensä	124 789 768	75 948 929	18 540 590	219 279 287			
0101	< 14	2 098 637	1 703 996	559 931	4 362 564			
0102	15 - 19	1 725 901	868 052	239 293	2 833 246			
0103	20 - 24	2 060 165	753 542	297 994	3 111 701			
0104	25 - 34	7 760 069	2 348 892	1 062 831	11 171 792			
0105	35 - 44	13 081 169	4 398 674	1 848 436	19 328 279			
0106	45 - 54	23 082 510	8 463 226	3 315 006	34 860 742			
0107	55 - 64	22 393 490	10 644 444	3 536 893	36 574 827			
0108	65 >	51 011 293	29 795 329	7 680 206	88 486 828			
0109	Määrittelemätön	1 576 534	16 972 774		18 549 308			
		Asiakkaiden lukumäärät						
01	Yhteensä	4 651 590	3 857 036	491 741	9 000 367			
0101	< 14	495 291	351 737	79 630	926 658			
0102	15 - 19	298 500	112 672	26 673	437 845			
0103	20 - 24	289 314	104 499	28 886	422 699			
0104	25 - 34	651 723	278 225	64 198	994 146			
0105	35 - 44	706 158	351 868	68 739	1 126 765			
0106	45 - 54	731 135	379 813	77 401	1 188 349			
0107	55 - 64	481 004	297 807	55 397	834 208			
0108	65 >	768 775	641 578	90 817	1 501 170			
0109	Määrittelemätön	229 690	1 338 837		1 568 527			

LIITETAULUKKOJA

T40 KONTTORIT JA TOIMIPAIKAT

	Liikepankit	Osuuspankit	Säästöpankit	Kotimaiset pankit yhteensä	Muut luotto-laitokset	Omaisuu-den-hoitoyhtiöt	Ulkomaiset luotto-laitokset
Kauden lopussa							
01 Toimipaikat yhteensä	939	964	273	2 176	51	22	21
0101 Pääkonttori	9	294	40	343	23	3	10
0102 Sivukonttorit	547	536	211	1 294	15	8	11
0103 Muut toimipaikat	383	134	22	539	13	11	-
02 Toimipaikat ulkomailta yhteensä	26	-	-	26	4	-	-
0201 Sivukonttorit ulkomailta	10	-	-	10	2	-	-
0202 Ulkomaiset tytäripankit/tytärluottolaitokset	4	-	-	4	-	-	-
0203 Ulkomaiset edustustot	12	-	-	12	2	-	-

T41 HENKILÖKUNTA kauden lopussa (A)

	Henkilökunta yhteensä						
01 Yhteensä	17 029	7 502	1 773	26 304	1 615	507	512
0101 Ylemmät toimihenkilöt	3 526	1 194	358	5 078	291	140	134
010101 Miehet	2 160	770	234	3 164	176	112	86
010102 Naiset	1 366	424	124	1 914	115	28	48
0102 Muut toimihenkilöt	13 058	5 784	1 293	20 135	1 321	363	375
010201 Miehet	965	244	88	1 297	330	282	149
010202 Naiset	12 093	5 540	1 205	18 838	991	81	226
0103 Työntekijät	445	524	122	1 091	3	4	3

T42 HENKILÖKUNTA kauden lopussa (B)

	Henkilökunta yhteensä						
01 Yhteensä	17 029	7 502	1 773	26 304	1 615	507	512
0101 Vakinaiset kokoaikaiset	15 388	6 604	1 465	23 457	1 429	488	494
0102 Vakinaiset osa-aikaiset	1 376	673	175	2 224	37	4	2
0103 Tilapäiset	265	212	90	567	149	15	16
0104 Kausiapulaiset	-	13	43	56	-	-	-

T43 TYÖTUNNIT kauden aikana

	Työtunnit, 1000 tuntia						
01 Yhteensä	24 899	11 090	2 690	38 679	2 543	-	-
0101 Toimihenkilöt	24 168	10 599	2 589	37 356	2 539	-	-
0102 Työntekijät	731	499	103	1 333	4	-	-

LIITETAULUKKOJA

T45 HENKILÖKUNNAN PALKAT kauden aikana

	Palkat, 1000 mk	Liikepankit	Osuuspankit	Säästöpankit	Kotimaiset pankit yhteensä	Muut tuotto-laitokset	Omaisuu-den-hoitoyhtiöt	Ulkomaiset tuotto-laitokset
01 Henkilökunnan palkat yhteensä								
0101 Toimihenkilöt	2 836 312		1 011 887	250 811	4 099 010	284 174	111 138	148 948
0102 Työntekijät	2 781 277		980 452	246 195	4 007 924	285 273		
1909 Siit: Kiinteistöhenkilökunnan palkat ja palkkiot	55 035		31 435	4 616	91 086	340		
	6 298		17 353	2 883	26 534			

01 TULOSLASKELMA

Ajankohta: 01.01.- 31.12.1997

Prosenttia (%)

Muutos ajankohdasta: 01.01.- 31.12.1996

		Liikepankit	Osuuspankit	Säästöpankit	Kotimaiset pankit yhteensä	Muut luotto-laitokset	Omaisuu-den hoitoyhtiöt	Ulkomaiset luotto-laitokset	
		C3	C3	C3	C3	C3	C3	C3	
01	4	Korkotuotot (T35)	-3,20	-13,49	-0,16	-5,43	1,88	-19,50	0,90
0101	6	Saamisista luottolaitoksilta ja keskuspankeilta (L02)	28,25	-18,26	-19,25	24,00	-13,90	-30,69	26,41
0102	8	Saamisista yleisöiltä ja julkisyhteisöiltä	-10,62	-12,97	-0,35	-10,80	-4,78	-15,47	55,05
0103	0	Saamistodistuksista (L04)	-9,09	-16,12	4,00	-9,21	38,39	253,71	-27,79
0109	3	Muut korkotuotot	-21,00	-9,93	-0,36	-13,99	-67,15	-55,47	-94,29
02	6	Leasingtoiminnan nettotuotot	-28,11	170,61	-	-2,52	-9,38	-100,00	68,27
03	8	Korkokulut (T35)	-9,33	-29,14	-13,67	-12,68	0,40	-30,08	10,28
0301	0	Veloista luottolaitoksille ja keskuspankeille (L08)	20,66	0,06	22,76	19,68	13,10	-67,64	42,51
0302	2	Veloista yleisöille ja julkisyhteisöille (L09)	-25,63	-32,44	-14,22	-26,94	-39,60	-10,96	28,76
0303	4	Yhteiseen liikkeeseen lasketuista velkakirjoista (L10)	-17,24	-60,69	-44,58	-19,68	1,47	-34,46	-20,22
0304	6	Veloista, joilla on huonompi etuoikeus kuin muilla veloilla	3,10	-13,28	12,34	0,07	-	-	-
0305	9	Pääomasijoituksista	-26,94	-21,93	-34,67	-26,61	-	-	-
0306	1	Muut korkokulut	28,65	191,40	-81,48	40,24	-	-	-
04	0	RAHOITUSKATE	11,20	-1,01	8,49	6,79	2,74	-72,00	12,97
05	3	Osinkotuotot (L15)	2,27	185,49	46,41	10,17	82,67	(X)	149,65
06	5	Palkkiotuotot (L16)	-4,28	1,46	-0,21	-2,59	6,75	-32,03	32,54
07	7	Palkkiokulut (L17)	16,96	-13,40	21,74	2,89	48,41	-50,13	29,69
08	9	Arvopaperikaupan ja valuuttatoiminnan kate	-18,87	-41,45	-28,52	-21,12	56,28	138,26	-15,36
0801	1	Arvopaperikaupan kate	-19,42	-45,13	-	-22,44	71,33	138,09	-
080101	3	Saamistodistuksista	-	-48,63	-	-	-	-	-
080102	5	Osakkeista ja osuuksista	120,50	-42,37	998,13	99,94	49,60	138,09	-
080109	0	Muista	-	(68,62)	-	-	-	-	-54,19
0802	3	Valuuttatoiminnan kate	-16,28	4,47	8,88	-14,73	-	-	-
09	1	Muut toimintatuotot (L19)	-1,50	20,04	4,83	5,74	-12,88	5,09	-83,97
10	3	Hallintokulut (L20)	-17,76	-4,90	10,13	-12,89	-1,74	-38,80	15,12
1001	5	Henkilökulut	-30,45	-8,39	8,13	-22,48	-3,92	-3,94	15,37
100101	7	Palkat	-5,08	-9,85	7,21	-5,69	1,18	0,32	16,54
100102	9	Eläkekulut	-	3,52	8,55	-	-35,33	-	20,05
100103	1	Sosiaalikulut	-20,89	-11,04	5,35	-17,74	1,10	0,27	12,41
100104	3	Muut henkilökulut	-19,10	-7,97	25,03	-13,45	8,61	-1,23	-9,03
1002	7	Muut hallintokulut	5,74	2,47	13,76	5,44	0,96	-67,68	14,74
11	5	Poistot (L21)	-18,57	-0,34	73,99	-10,14	-16,43	-22,59	26,99
12	7	Muut toimintakulut (L22)	-17,87	-12,01	-12,86	-14,97	-1,00	1,12	125,77
13	9	Luotto- ja takaus tappiot (T14)	-49,86	-7,97	-39,75	-35,36	-15,24	-66,17	-
14	1	Muiden kuin luovutettavaksi tarkoitettujen arvopapereiden arvonalennukset	-85,57	79,03	-26,15	-58,57	-77,29	-54,75	-
16	6	Liikevoitto	237,53	-	25,77	254,89	10,79	(81,17)	-
17	8	Satunnaiset tuotot (L25)	-97,41	-0,21	-31,79	-41,94	-99,32	-98,31	-55,16
18	0	Satunnaiset kulut (L26)	-84,62	-32,48	-95,23	-76,74	-99,30	-99,63	378,81
19	2	Tulos ennen tilinpäätössiirtoja ja veroja	196,16	66,97	33,87	143,74	6,19	(81,03)	-
20	4	Vapaaehtoisien varausten ja poistoeron muutos (lisäys -; vähennys+)	-	(1,53)	(1,38)	-	(2,48)	-	-
21	6	Välittömät verot (T16)	111,80	35,22	24,55	64,47	21,41	-	-38,78
24	2	TILIKAUDEN VOITTO TAI TAPPIO	160,21	90,40	41,53	137,04	4,76	(81,01)	-

LIHETIETOJA:

01 TULOSLASKELMA

Prosenttia (%)

Ajankohita: 01.01.- 31.12.1997

Muutos ajankohidasta: 01.01.- 31.12.1996

	Liikepankit	Osuuspankit	Säästöpankit	Kotimaiset pankit yhteensä	Muut luotto-laitokset	Omaisuu-den-hoitoyhtiöt	Ulkomaiset luotto-laitokset
	C3	C3	C3	C3	C3	C3	C3
L02 KORKOTUOTOT							
010102 A Luottolaitoksilta	27,81	-18,25	-19,96	23,59	-13,90	-30,69	26,51
01010201 C Talletuksista	22,41	-16,51	-18,39	18,33	-10,99	-44,34	-14,76
01010209 J Muista saamisista	40,89	-25,06	-51,47	36,98	-15,20	-30,45	53,99
L04 KORKOTUOTOT							
0103 A Saamistodistuksista (L04)	-9,09	-16,12	4,00	-9,21	38,39	253,71	-27,79
010301 C Julkisyhteisöiltä	-5,39	-11,27	2,16	-5,69	(X)	-100,00	-25,76
01030101 E Luovutettavaksi tarkoitettuja	-3,95	17,90	-19,23	-3,34	504,29	-100,00	-39,20
01030109 B Muista	-7,54	-20,18	15,16	-8,30	(X)	-	234,42
010309 J Muista saamistodistuksista	-11,89	-28,34	13,20	-12,44	-95,07	307,73	-31,12
01030901 B Luovutettavaksi tarkoitettuja	-9,77	-27,77	-7,33	-10,30	-89,89	461,97	-31,27
01030909 I Muista	-14,76	-28,61	66,23	-15,19	-96,01	-100,00	-27,69
L08 KORKOKULUT							
030102 E Luottolaitoksille	19,72	0,06	26,41	18,75	13,10	-67,64	46,23
03010201 G Talletuksista	23,06	(Z)	38,60	23,15			-32,74
03010209 D Muista veloista	-8,27	-0,05	-48,73	-5,72			93,07
L09 KORKOKULUT							
0302 C Veloista yleisölle ja julkisyhteisöille (L09)	-25,63	-32,44	-14,22	-26,94	-39,60	-10,96	28,76
030201 E Talletuksista	-24,19	-34,22	-14,55	-26,51			-68,84
030209 B Muista veloista	-35,88	-16,93	-9,50	-30,31			103,82
L10 KORKOKULUT							
0303 E Yleiseen liikkeeseen lasketuista velkakirjoista (L10)	-17,24	-60,69	-44,58	-19,68	1,47	-34,46	-20,22
030301 G Joukkovelkakirjoista	-40,13	-65,97	(Z)	-43,89	3,35	48,31	(Z)
030302 I Muista velkakirjoista	-11,10	-49,99	-46,42	-12,31	-40,41	-58,10	-20,70

LIITETIETOJA:

01 TULOSLASKELMA

Ajankohia: 01.01.- 31.12.1997

Muutos ajankohdasta: 01.01.- 31.12.1996

Prosenttia (%)

	Liikepankit	Osuuspankki	Säästöpankki	Kotimaiset pankit yhteensä	Muut luotto-laitokset	Omaisuu-den-hoitoyhtiöt	Ulkomaiset luotto-laitokset
	C3	C3	C3	C3	C3	C3	C3
L15 OSINKOTUOTOT							
05 D Osinkotuotot (L15)	2,27	185,49	46,34	10,17	82,68	(X)	149,65
0501 F Osakkeista ja osuuksista	-29,65	182,87	36,78	-8,21	-51,72		
050101 H Yhtiöveron hyvitys	-52,51	304,46	75,00	-34,16	-52,26		
050109 E Muut osinkotuotot osakkeista ja osuuksista	-18,68	161,13	27,46	3,23	-51,51		
0502 H Osakkeista ja osuuksista osakkuusyrityksissä	-43,28	(X)	34,51	-38,38	454,72		
050201 J Yhtiöveron hyvitys	-45,91	(X)	100,00	-42,24	520,93		
050209 G Muut osinkotuotot osakkuusyrityksistä	-42,31	(X)	31,42	-37,00	432,66		
0503 J Osakkeista ja osuuksista tytäryrityksissä	31,72	124,86	69,18	32,29	-23,60		
050301 B Yhtiöveron hyvitys	42,98	87,44	505,88	43,30	-13,93		
050309 I Muut osinkotuotot tytäryrityksistä	28,82	137,59	65,39	29,48	-26,23		
L16 PALKKIOTUOTOT							
06 F Palkkiotuotot (L16)	-4,28	1,46	-0,21	-2,59	6,75	-32,03	32,54
0601 H Antolainauksesta	4,08	-8,81	4,70	-1,92	23,12	-23,48	27,77
060101 J Luottojen toimitusmaksut	3,73	-8,68	5,79	-2,14	55,42	-16,35	
060102 B Luottojen hoitopalkkiot	19,40	-10,97	-5,70	-2,09	7,61	-81,17	
060109 G Muut	-0,31	-3,26	4,90	-0,44	68,95	-33,76	
0602 J Ottolainauksesta	16,34	-5,17	-8,69	9,21	-	-	67,72
060201 B Provisiot ja tiimityspalkkiot	14,09	-4,42	-61,06	1,66	-	-	
060209 I Muut	16,98	-14,82	-3,43	15,11	-	-	
0603 B Maksuliikenteestä	4,20	23,15	6,61	8,38	-	-	42,10
060301 D Käteismaksupalssiot	-5,93	-7,79	15,28	-5,05	-	-	
060303 H Maksupalvelupalssio	10,17	33,94	14,74	15,32	-	-	
060309 A Muut maksuliikennepalkkiot	-31,81	6,92	-8,54	-10,01	-	-	58,16
0604 D Arvopaperinvälityksestä	-7,48	-2,75	-28,87	-9,62	-100,00	-	(X)
0605 G Arvopapereiden liikkeeseen laskusta	-44,56	-99,16	51,86	-44,57	-96,98	-	95,74
0606 I Omaisuudenhoiosta ja lainopillisista tehtävistä	28,10	-3,90	16,16	18,36	-47,16	-13,27	
060601 A Perimistehtävät	2,61	-42,00	-25,20	-3,38	-100,00	-	
060609 H Muut	32,30	-1,87	16,45	21,00	-15,78	-	
0607 A Takauksista	-23,87	-28,44	-18,73	-24,44	186,24	-46,07	-15,02
0608 C Muista taseen ulkopuolisista eristä	-3,90	-42,86	(Z)	-3,91	-	-	6,47
0609 E Muut palkkiotuotot	-13,94	18,46	19,45	-3,30	-2,81	32,65	0,55
060901 G Valuutanvaihtopalkkiot	-2,57	-9,85	6,88	-2,58	(Z)	-	
060909 D Muut	-15,33	20,62	28,95	-3,39	-2,81	-	

LIITETIETOJA:

01 TULOSLASKELMA

Ajankohta: 01.01.-31.12.1997
Muutos ajankohdasta: 01.01.-31.12.1996

	Prosenttia (%)	Osuuspankki	Säästöpankki	Kotimaiset pankit yhteensä	Muut luotto-laitokset	Omaisuu-den-hoitoyhtiöt	Ulkomaiset luotto-laitokset
	C3	C3	C3	C3	C3	C3	C3
L17 PALKKIOKULUT							
07 H Palkkiokulut (L17)	16,96	-13,40	21,74	2,89	48,41	-50,13	29,69
0701 J Maksetut toimitusmaksut	248,88	-10,64	179,49	-3,15	-6,31		
0709 G Muut palkkiokulut	11,78	-23,79	19,41	6,65	49,76		
L19 MUUT TOIMINTATUOTOT							
09 B Muut toimintatuotot (L19)	-1,50	20,04	4,83	5,74	-12,88	5,09	-83,97
0901 D Vuokratuotot kiinteistöistä	5,79	18,93	1,05	12,01	1,77	-0,95	
0902 F Osinkotuotot kiinteistöyhteisöistä	(Z)	19,54	(Z)	817,24	-	983,38	
0903 H Luovutusvoitot kiinteistöistä ja kiinteistöyhteisöistä	245,70	127,06	105,40	159,30	-45,52	75,00	
0909 A Muut	-7,52	0,34	9,51	-6,82	-15,38	-0,43	
L20 HALLINTOKULUT							
10 D Hallintokulut (L20)	-17,76	-4,90	10,13	-12,89	-1,74	-38,80	
1001 F Henkilökulut	-30,45	-8,39	8,13	-22,48	-3,92	-3,94	
100101 H Palkat	-5,08	-9,85	7,21	-5,69	1,18	0,32	
100102 J Eläkekulut	*)	3,52	8,55	*)	-35,33	-33,34	
10010201 B Maksetut eläkkeet	-84,92	-9,91	-32,09	-84,53	*)		
10010202 D Eläkevakuutusmaksut	-21,90	-6,35	9,27	-14,79	-22,09		
10010203 F Kattamattoman eläkevastuun muutos	24,50	574,28	0,00	303,65	-		
10010209 I Muut	*)	-	-69,81	*)	*)		
100103 B Sosiaalikulut	-20,89	-11,41	5,35	-17,81	1,10	0,27	
10010301 D Sosiaaliturvamaksut	-20,48	-9,40	5,64	-16,70	0,55		
10010309 A Muut	-21,34	-14,85	4,97	-19,17	1,70		
100104 D Muut henkilökulut	-19,10	-7,97	25,03	-13,45	8,61	-1,23	
1002 H Muut hallintokulut	5,74	2,47	13,76	5,44	0,96	-67,68	14,74
100201 J Toimistokulut	-5,00	7,37	0,57	-3,50	1,74	-28,63	75,99
10020101 B Konttoriarvikkeet ja välineet	-22,38	2,42	1,87	-14,51	-4,59		
10020102 D Koneiden ja laitteiden korjaus ja huolto	-24,28	1,16	-1,24	-16,25	7,25		
10020109 I Muut toimistokulut	1,58	34,31	-0,69	2,50	2,51		
100202 B ATK-kulut	22,80	-2,51	22,14	13,28	-5,57	-9,05	3,33
10020201 D ATK-palvelumaksut				13,41	22,04		
10020209 A Muut ATK-kulut (ei vuokrat eikä palkat)				12,98	-28,82		
100203 D Yhteyskulut	-5,06	-3,17	11,04	-3,54	1,01	-14,34	11,98
100204 F Markkinointikulut	10,89	3,60	11,52	8,16	-2,79	-37,53	62,63
10020401 H Edustuskulut	32,03	3,06	5,94	19,56	-3,91		
10020409 E Muut markkinointikulut	8,28	3,64	12,34	6,88	-2,59		
100209 G Muut	12,89	27,91	-10,03	14,21	12,55	-91,09	20,21

LIITETIETOJA:

01 TULOSLASKELMA

Ajankohhta: 01.01.- 31.12.1997

Prosenttia (%)

Muutos ajankohdasta: 01.01.- 31.12.1996

	Liikepankkit	Osuuspankkit	Säästöpankkit	Kotimaiset pankkit yhteensä	Muut tuotto- taitokset	Omaisuuuden- hoitoyhtiöt	Ulkomaiset luotto- taitokset
	C3	C3	C3	C3	C3	C3	C3
L21 POISTOT							
11 F Poistot (L21)	-18,57	-0,34	73,99	-10,14	-16,43	-22,59	26,99
1101 H Rakennuksista	-39,14	23,50	39,68	-17,85	100,54	259,71	-77,74
110101 J Omassa käytössä olevista	-23,04	21,17	35,31	-6,06	142,68	-	-77,74
110102 B Muussa kuin omissa käytössä olevista	-54,12	26,76	45,32	-30,25	-6,88	259,71	-
1103 B Koneista ja kalustosta	-20,19	-11,01	8,96	-16,29	-1,24	-25,90	116,90
1105 G Aineettomista hyödykkeistä	-7,16	-6,45	6,63	-6,04	-4,04	-100,00	5,00
1109 E Muut poistot	-5,38	38,02	395,64	13,73	-63,42	-94,84	17,64
L22 MUUT TOIMINTAKULUT							
12 H Muut toimintakulut (L22)	-17,87	-12,01	-12,86	-14,97	-1,00	1,12	125,77
1201 J Vuokrat	-18,68	-17,88	-7,43	-18,09	-10,93	-88,01	52,20
120101 B Kiinteistövuokrat	-17,00	-24,13	10,62	-17,22	-12,10	-89,82	-
120109 I Laitte-,esine- ja liikennevälinevuokrat	-47,14	9,34	-15,64	-26,19	18,20	-26,07	-
1203 D Kiinteistöistä ja kiinteistöyhteisöistä	4,65	9,81	-7,22	5,81	-16,07	294,02	-
1204 F Luovutusappioiden kiinteistöistä ja kiinteistöyhteisöistä	-64,92	-8,09	95,17	-17,60	-100,00	116,85	-
1209 G Muut toimintakulut	-22,71	-19,27	-27,10	-20,94	11,16	-14,30	280,54
120901 I Maksut vakuusrahasetoille	-54,53	-6,29	-60,74	-25,15	-	-	-
120902 A Muut vakuutus- ja varmuuskulut	31,20	-40,45	1,52	-35,38	179,74	-	-
120903 C Valvonta-, tarkastus- ja jäsenmaksut	9,81	0,98	52,75	7,44	11,44	-	-
120904 E Menetykset	37,70	-37,98	10,05	-13,20	(X)	-	-
120909 F Muut	-6,94	68,59	-21,82	-6,66	-1,09	-	-
L25 SATUNNAISET TUOTOT							
17 I Satunnaiset tuotot (L25)	-97,41	-0,21	-31,79	-41,94	-99,32	-98,31	-55,16
1701 A Luovutusvoitot	-40,51	131,34	-64,15	91,39	-99,97	-	-
170101 C Kiinteistöistä ja kiinteistöyhteisöiden osakkeista ja osuuksista	(X)	-92,69	-19,88	-84,93	(Z)	-	-
170102 E Osakkeista ja osuuksista	-67,30	(X)	-98,12	715,00	-100,00	-	-
170109 J Muista	(X)	-55,23	-82,22	-35,44	-100,00	-	-
1702 C Vakuusrahasetoavustukset	-	-14,58	-100,00	-16,02	-	-	-
1703 E Fuusiovoitot	-100,00	-82,63	(X)	-65,17	-100,00	-	-
1709 H Muut	-99,04	-6,15	-21,88	-62,96	-97,56	-	-

LIITETIETOJA:

01 TULOSLASKELMA

	Ajankohta: 01.01.- 31.12.1997		Muutos ajankohdasta: 01.01.- 31.12.1996		
	Prosenttia (%)		Muut luotto- laitokset	Omaisuu- den- hoitoyhtiöt	Ulkomaiset luotto- laitokset
	Liikepankit	Osuuspankit	Säästöpankit	Kotimaiset pankit yhteensä	
	C3	C3	C3	C3	C3

L26 SATUNNAISET KULUT

18	A	Satunnaiset kulut (L26)	-84,62	-32,48	-95,23	-76,74	-99,30	-99,63	378,81
1801	C	Luovutustappiot	(X)	88,25	-89,30	227,28	-38,60		
180101	E	Kiinteistöistä ja kiinteistöyhteisöjen osakkeista ja osuuksista	(Z)	-35,40	-51,35	505,17	-		
180102	G	Osakkeista ja osuuksista	(X)	471,67	-94,61	67,21	-		
180109	B	Muista		647,93	0,00	620,43	-38,60		
1802	E	Fuustiotappiot	-100,00	-83,30	154,64	-83,17	-99,88		
1809	J	Muut	-89,97	279,67	-99,98	-81,51	-96,64		

02 TASE

VASTAAVAA

		Prosenttia (%)		Ajankohhta: 31.12.1997			Muutos ajankohdasta: 31.12.1996		
		Liikepankit	Osuuspankit	Säästöpankit	Kotimaiset pankit yhteensä	Muut luotto- taitokset	Omaisuu- den- hoitoyhtöt	Ulkomaiset luotto- taitokset	
		C3	C3	C3	C3	C3	C3	C3	
01	6 Käteiset varat (L01)	15,56	-4,44	1,47	11,87	-43,19	-46,53	-12,19	
02	8 Saamis- tuottolaitoksilla ja keskuspankeilla	28,16	11,13	22,86	25,60	50,77	-33,29	68,41	
0201	0 Muut kuin vaadittaessa maksettavat saamis- keskuspankeilla	(X)	-2,31	15,73	139,01	0,00	-	-	
0202	2 Saamis- tuottolaitoksilla (L02)	25,23	12,63	24,28	23,53	50,77	-33,29	68,41	
03	0 Saamis- yleisöllä ja julkisyhteisöillä (L03, T04, T10, T36)	0,56	-0,17	14,31	1,03	4,01	5,82	65,25	
04	2 Leasingkohteet	-84,02	-42,84	-	-83,11	-0,17	-	23,39	
05	5 Saamistodistukset (L05, T05)	5,34	-11,28	9,06	4,26	51,86	-99,91	-33,12	
0501	7 Julkisyhteisöillä	27,18	-2,26	-8,42	20,01	4,26	-	-28,39	
0509	4 Muilla	-9,37	-35,15	158,99	-8,73	83,12	-99,91	-37,32	
06	7 Osakkeet ja osuudet (L06, T19)	-34,64	15,74	0,84	-19,68	32,69	22,30	-40,42	
07	9 Osakkeet ja osuudet konsernin osakkuusyrityksissä (T19)	1,19	-15,20	0,00	1,17	15,07	-54,00	-	
08	1 Osakkeet ja osuudet konserniyrityksissä	-7,39	-4,31	-56,29	-8,04	-7,96	-23,18	507,84	
0801	3 Luottolaitoksissa	1,76	-	36,54	1,78	(Z)	-	-	
0809	0 Muissa	-18,46	-4,31	-58,90	-18,66	-71,33	-23,18	507,84	
09	3 Aineettomat hyödykkeet (L07)	30,12	-7,58	-11,64	23,65	-26,55	-21,49	-28,26	
11	7 Aineelliset hyödykkeet	-9,06	-3,12	2,37	-4,68	-0,22	-14,10	2,53	
1101	9 Maa-alueet ja rakennukset (L08)	-4,43	1,11	1,93	-1,15	-4,77	-17,40	-	
110101	1 Omassa käytössä olevat,	-6,85	0,83	-8,67	-3,54	-3,85	-	-	
110102	3 Muut	-0,64	1,42	8,53	1,70	-7,30	-17,40	-	
1102	1 Kiinteistöyhteisöjen osakkeet ja osuudet	-12,84	-5,31	1,68	-6,43	-2,28	-13,00	0,00	
110201	3 Omassa käytössä olevat	-21,91	-16,43	4,70	-16,05	-0,59	-36,15	-	
110209	0 Muut	-7,30	-1,04	0,64	-2,28	-2,64	-12,57	0,00	
1103	3 Koneet ja kalusto	-10,78	7,94	9,13	-5,46	1,68	-34,68	7,79	
1109	6 Muut aineelliset hyödykkeet	-5,41	7,27	116,35	-2,43	80,93	-72,12	-10,98	
12	9 Osake-, sijoitusosuus, tai kantarahastoissa	-	-	-	-	-	-	-	
13	1 Muut varat	-7,34	-28,75	-23,62	-13,02	-19,19	13,62	-29,64	
1301	3 Maksujenvälityssaamiset	-66,56	-25,17	73,32	-65,57	-100,00	-	128,45	
1302	5 Takaus- saamiset	-19,22	-47,94	-52,82	-28,46	513,30	-	(Z)	
1303	7 Muut saamiset	51,47	-20,67	-20,79	23,18	-22,18	13,62	-33,48	
14	3 Siirtosaamiset ja maksetut ennakot (L10)	13,83	-10,71	-21,39	10,70	15,14	-5,31	11,54	
1401	5 Korot	22,30	-10,54	12,49	18,10	20,77	-11,10	22,85	
1409	2 Muut	-11,07	-15,42	-84,52	-13,47	-17,02	-4,70	6,13	
19	4 YHTEE N S Ä (T36)	7,56	-0,17	11,21	6,15	15,57	-7,70	18,65	

Prosenttia (%)

		Liikepankit	Osuuspankit	Säästöpankit	Kotimaiset pankit yhteensä	Muut luotto-laitokset	Omaisuu-den-hoitoyhdistöt	Ulkomaiset luotto-laitokset
		C3	C3	C3	C3	C3	C3	C3
31	9	Velat keskuspankeille ja luottolaitoksille	15,65	-17,32	68,28	14,33	45,30	60,66
3101	1	Velat keskuspankeille	-76,28	-	-	-76,28	-	-100,00
3102	3	Velat luottolaitoksille (L.11)	29,89	-17,32	68,28	27,40	45,30	70,59
32	1	Velat yleisölle ja julkisyhteisöille (L12, T07, T36)	2,52	0,26	9,94	2,31	-24,87	40,36
33	3	Yleiseen liikkeeseen lasketut velkakirjat (T02, T08)	13,96	-27,48	-24,56	12,53	11,58	-13,45
34	5	Muut velat	-13,13	-16,85	2,17	-13,22	-45,14	43,13
3401	7	Maksujenvälitysvelat	4,65	372,95	-4,29	5,41	(Z)	95,89
3409	4	Muut	-32,52	-23,39	250,08	-30,93	-45,80	40,60
35	8	Siirtovelat ja saadut ennakot (L14)	5,46	43,07	-7,95	7,61	29,14	16,27
3501	0	Korot	12,11	76,59	-22,70	15,01	56,13	78,53
3509	7	Muut	-13,69	-4,83	7,05	-12,35	-48,99	-0,42
36	0	Pakolliset varaukset	-10,25	63,90	-	-5,98	259,42	(X)
3601	2	Eläkevaraukset	2,55	(X)	-	9,56	1,72	-
3602	4	Muut varaukset	-11,56	53,57	-	-7,48	355,99	(X)
37	2	Vapaaehtoiset varaukset ja poistoero	13,38	0,29	10,12	4,50	40,41	-68,98
38	4	Velat, joilla on luononpi etuoikeus kuin muilla veloilla (L16)	9,86	-0,12	23,53	8,54	-12,02	-
45	9	Oma pääoma	13,43	10,98	13,27	12,79	4,55	-7,19
4501	1	Sidottu	-1,95	-2,06	1,26	-1,89	2,36	111,36
450101	3	Osake-, osuus- tai peruspääoma	0,28	38,34	0,00	3,68	1,52	-
450102	5	Sijoitusosuuuspääoma, kantarahasto tai lisäpääoma	-	-	0,00	0,00	-100,00	(Z)
450103	7	Vararahasto	-0,79	-9,47	5,12	-3,74	3,98	-29,21
450104	9	Arvonkorotusrahaso	0,00	-7,05	-11,73	-7,18	-0,50	-
450105	2	Pääomasijoitukset	-5,24	-6,30	-6,04	-5,63	0,00	0,00
450109	0		-	-	-	-	6,05	-
4502	3	Vapaa	(52,50)	(39,31)	57,85	(52,28)	12,57	(27,73)
450201	5	Aikaisempien tilikausien voitto tai tappio	(11,94)	(21,82)	74,01	(16,05)	16,33	(46,74)
450202	7	Tilikauden voitto tai tappio	160,21	90,40	41,53	137,04	4,76	(81,01)
450209	2		-	-	-	-	-	-
49	7	YHTENÄINÄ (T36)	7,56	-0,17	11,21	6,15	15,57	-7,70
60	0	Taseen ulkopuoliset sitoumukset	4,00	5,46	-3,72	4,02	38,84	-46,64
6001	2	Asiakkaan puolesta kolmannen hyväksi annetut sitoumukset	-11,81	-7,47	-18,79	-11,51	321,30	-47,99
600101	4	Vekselivastuut	65,35	-100,00	-	23,55	-	-
600102	6	Takaukset ja panit	-16,42	0,67	-18,79	-15,08	321,30	-52,81
600109	1		(Z)	-	-	(Z)	-	-33,39
6002	4	Asiakkaan hyväksi annetut peruuttamattomat sitoumukset	37,95	28,95	13,86	36,60	25,95	(Z)

LIITETIETOJA:

02 TASE

Ajankohhta: 31.12.1997
Muutos ajankohdasta: 31.12.1996

L01 KÄTEISET VARAT

	Prosenttia (%)	Osuuspankki	Säästöpankki	Kotimaiset pankit yhteensä	Muut luotto-laitokset	Omaisuu-den-hoitoyhtiöt	Ulkomaiset luotto-laitokset
	C3	C3	C3	C3	C3	C3	C3
0101 I Kassa	8,48	-4,44	8,89	4,25	-43,19		-19,13
010101 A Rahakassa	6,27	-4,44	8,83	2,98	-4,73		
010109 H Muu kassa	218,54	*	12,27	165,38	-53,99		
0102 A Vaadittaessa maksettavat saamiset keskuspankeilta	18,50	-	-17,99	17,38	-		-11,97

L02 SAAMISET LUOTTOLAITOKSILTA

0202 C Saamiset luottolaitoksilta (L02)	25,23	12,63	24,28	23,53	50,77	-33,29	68,41
020201 E Vaadittaessa maksettavat	29,24	22,01	-37,92	22,43	4,67	-78,13	75,57
02020101 G Talletukset	-5,80	22,01	-38,11	11,50	-38,58	-6,37	103,52
02020109 D Muut	45,56	-	-32,18	45,19	36,03	-80,46	28,69
020209 B Muut kuin vaadittaessa maksettavat	25,14	11,19	38,25	23,57	57,33	-32,88	68,34
02020901 D Talletukset	15,78	13,25	43,59	15,72	127,09	-	-96,40
02020909 A Muut	48,32	-3,71	-58,09	45,26	5,94	-32,88	70,01

L03 SAAMISET YLEISÖLTÄ JA JULKISYHTEISÖILTÄ

03 A Saamiset yleisöiltä ja julkisyhteisöiltä (L03, T04, T10, T36)	0,56	-0,17	14,31	1,03	4,01	5,82	65,25
0301 C Vaadittaessa maksettavat	7,66	-13,89	3,54	3,96	29,73	-	223,37
0302 E Muut kuin vaadittaessa maksettavat	0,52	-0,14	14,64	1,01	1,20	5,82	56,01

L05 SAAMISTODISTUKSET

05 F Saamistodistukset (L05, T05)	5,34	-11,28	9,06	4,26	51,86	-99,91	-33,12
0501 H Julkisyhteisöiltä	27,18	-2,26	-8,42	20,01	-4,26	-	-28,39
050101 J Luovutettavaksi tarkoitetut	25,29	-0,21	-45,71	18,04	19,05	-	-28,26
050109 G Muut kuin luovutettavaksi tarkoitetut	30,73	-3,34	22,78	22,92	-6,73	-	-37,03
0509 E Muilta	-9,37	-35,15	158,99	-8,73	83,12	-99,91	-37,32
050901 G Luovutettavaksi tarkoitetut	-1,95	-46,68	129,52	-1,65	211,78	-99,91	-38,86
050909 D Muut	-20,74	-29,18	203,16	-19,13	68,19	-	(Z)

LIITETIETOJA:
02 TASE

Ajankohta: 31.12.1997
Muutos ajankohdasta: 31.12.1996

Prosenttia (%)

L06 OSAKKEET JA OSUUDET

	Läikepankit	Osuuspankit	Säästöpankit	Kotimaiset pankit yhteensä	Muut luotto-laitokset	Omaisuu-den-hoitoyhtiöt	Ulkomaiset luotto-laitokset
	C3	C3	-C3	C3	C3	C3	C3
06 H Osakkeet ja osuudet (L06, T19)		15,74	0,84	-19,68	32,69	22,30	-40,42
0601 J Luovutettavaksi tarkoitetut	-34,64	-11,42	2,98	-27,94	33,91	22,40	-41,45
060101 B Julkisesti noteeratut	-42,52	-15,43	-26,38	-39,01	35,10	23,41	-25,46
060109 I Muut	56,50	7,55	12,72	42,89	1,72	-48,69	-47,52
0609 G Muut	-45,85	27,32	-1,64	-5,42	29,03	-100,00	580,30
060901 I Julkisesti noteeratut	-98,73	15,35	-100,00	-93,21	(X)	-	-
060909 F Muut	-0,24	27,56	-1,64	18,13	22,66	-100,00	580,30

L07 AINEETTOMAT HYÖDYKKEET

09 D Aineettomat hyödykkeet (L07)	30,12	-7,58	-11,64	23,65	-26,55	-21,49	
0901 F Perustamis- ja järjestelymenot	-48,94	118,11	-47,38	59,82	-99,48		
0902 H ATK-menot	48,53	-29,64	152,35	43,95	116,94		
0903 J Perusparannusmenot (vuokratilojen)	11,89	19,00	-9,58	7,84	-91,64		
0909 C Muut pitkävaikautteiset menot	3,26	-11,31	-27,13	-1,69	-37,07		

L08 AINEELLISET HYÖDYKKEET; maa-alueet ja rakennukset

1101 J Maa-alueet ja rakennukset (L08)	-4,43	1,11	1,93	-1,15	-4,77	-17,40	
110101 B Omassa käytössä olevat, Maa- ja vesialueet	-6,85	0,83	-8,67	-3,54	-3,85	-	
11010101 D Rakennukset	-7,55	-8,12	-13,95	-8,18	4,74	-	
11010102 F Muut	-6,96	3,69	-7,61	-2,33	-4,40	-	
110102 D Maa- ja vesialueet	-0,64	1,42	8,53	1,70	-7,30	-17,40	
11010201 F Rakennukset	4,15	-3,96	0,79	-1,02	-2,55	-5,16	
11010202 H Rakennukset	-2,08	5,32	24,17	3,42	-9,76	-22,85	

LIITETIETOJA:

02 TASE

Ajankohhta: 31.12.1997
Muutos ajankohdasta: 31.12.1996

LI0 SIIRTOSAAMISET JA MAKSETUT ENNAKOT

	Prosenttia (%) Liikepankku	Osuuspankkit	Säästöpankit	Kotimaiset pankit yhteensä	Muut luotto- laitokset	Omaisuuden- hoitoyhdistöt	Ulkomaaiset luotto- laitokset
	C3	C3	C3	C3	C3	C3	C3
1401 F Korot	22,30	-10,54	12,49	18,10	20,77	-11,10	
140101 H Korkosaamiset	4,19	-10,83	12,49	1,70	16,44	-11,10	
140102 J Maksetut korkoennakot	26,20	9,74	-	26,13	886,10	-	
140103 B Korko-optiot	146,25	-	-	146,25	-	-	
140104 D Korkoterminisopimukset	-48,71	-	-	-48,71	-	-	
140105 G Koronvaihtosopimukset	58,54	28,43	-	58,45	192,59	-	
140109 E	-	-	-	-	(Z)	-	
1409 C Muut	-11,07	-15,42	-84,52	-13,47	-17,02	-4,70	
140901 E Valuutaoptiot	-13,05	-	-	-13,05	-	-	
140902 G Valuutaterminisopimukset	44,49	-	-	44,49	(X)	-	
140903 I Valuutanvaihtosopimukset	75,45	-	-	75,45	19,27	-	
140904 A Osakeoptiot	7,77	-19,70	-	7,52	-	-	
140905 D Osaketerminisopimukset	-	-	-	-	-	-	
140906 F Muut siirtosaamiset	-28,79	-17,44	-88,19	-31,07	-20,70	-4,70	
140909 B Muut maksetut ennakkomaksut	-8,79	109,32	614,21	2,19	-46,56	-	

LI1 VELAT LUOTTOLAITOKSILLE

3102 D Velat luottolaitoksille (L11)	29,89	-17,32	68,28	27,40	45,30	-29,28	70,59
310201 F Vaadittaessa maksettavat	3,87	-46,18	114,43	7,03	-11,38	-	12,75
31020101 H Talletukset	42,00	(Z)	115,77	46,62	-	-	6,90
31020109 E Muut	-81,99	-59,65	107,26	-75,78	-11,38	-	(Z)
310209 C Muut kuin vaadittaessa maksettavat	32,36	-15,90	34,04	29,35	45,61	-29,28	71,20
31020901 E Talletukset	32,07	(Z)	45,69	32,15	-	-	-63,27
31020909 B Muut	35,21	-15,96	-56,57	13,71	45,61	-29,28	101,25

LI2 VELAT YLEISÖLLE JA JULKISYHTEISÖLLE

3201 D Talletukset	4,28	0,76	12,09	3,71	-	-	60,74
320101 F Vaadittaessa maksettavat	6,07	-10,69	29,54	5,20	-	-	87,54
320109 C Muut	0,12	6,23	-41,35	1,58	-	-	-4,44
3209 A Muut velat yleisölle ja julkisyhteisöille	-13,84	-8,97	-37,55	-13,72	-36,93	13,98	36,49
320901 C Vaadittaessa maksettavat	-91,26	-1,84	-64,80	-89,13	11,07	-	-
320909 J Muut	67,31	-9,15	-3,36	41,23	-39,40	13,98	36,49

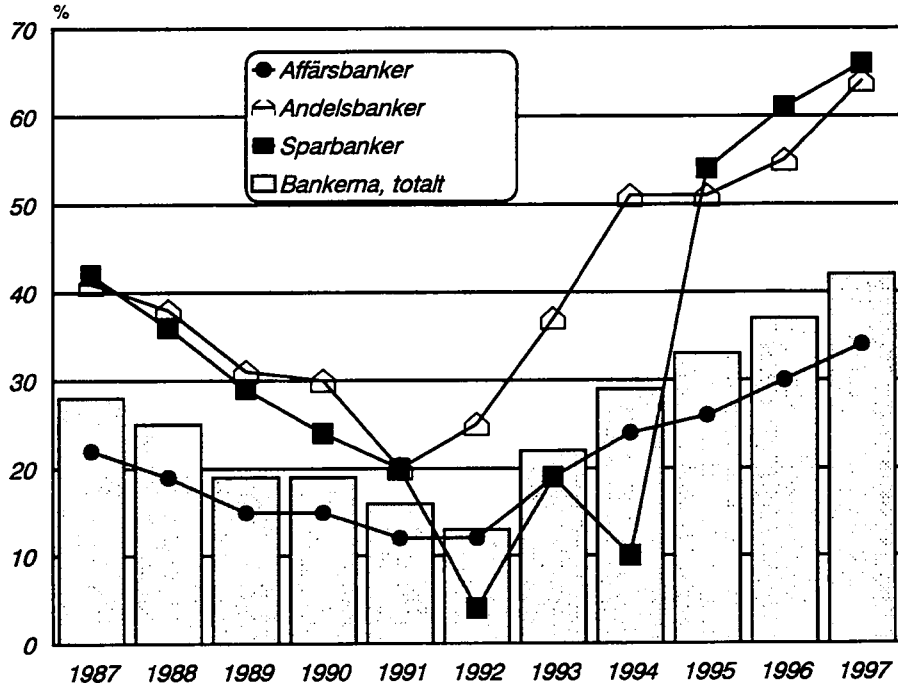
LIITETIETOJA:

02 TASE

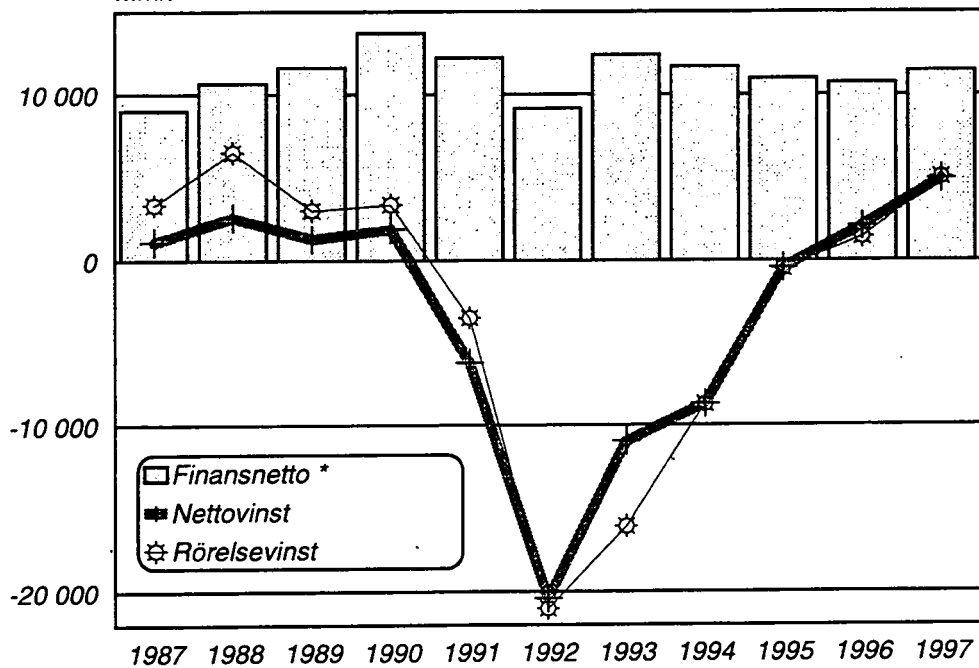
Ajankohhta: 31.12.1997
 Muutos ajankohdasta: 31.12.1996

	Prosenttia (%)	Osuuspankki	Säästöpankki	Kotimaiset pankit yhteensä	Muut luotto-laitokset	Omaisuu-den hoitoyhtiöt	Ulkomaiset luotto-laitokset
	Liikepankki	C3	C3	C3	C3	C3	C3
LI4 SIIRTOVELAT JA SAADUT ENNAKOT							
3501 A Korot	12,11	76,59	-22,70	15,01	56,13	-65,84	
350101 C Korkovelat	-0,10	81,67	-23,42	8,80	49,73	-65,74	
350102 E Saadut korkoennakot	-20,71	1,81	-14,66	-19,92	763,92	-100,00	
350103 G Korko-optiot	15,14	-	-	15,14	-	-	
350104 I Korkoterminisopimukset	-71,02	-	216,86	-70,90	(Z)	-	
350105 B Koronvaihtosopimukset	28,82	58,13	-	29,08	184,40	-	
350109 J Muut	-	-	-	-	-	-	
3509 H Muut	-13,09	-4,83	7,05	-12,35	-48,99	-44,90	
350901 J Valuutaoptiot	-25,15	-	-	-25,15	-	-	
350902 B Valuutaterminisopimukset	-14,86	-	-	-14,86	-	-	
350903 D Valuutanvaihtosopimukset	40,64	-	-	40,64	-35,63	-	
350904 F Osakoptiot	-92,84	-	-	-92,84	-	-	
350905 I Osaketerminisopimukset	*)	-	-	*)	-	-	
350906 A Muut siirtovelat	-15,23	-4,76	7,01	-13,40	-52,76	-44,90	
350909 G Muut saadut ennakkomaksut	-72,07	-9,70	740,00	-68,66	-19,90	-	
LI6 VELAT JOILLA ON HUONOMPI ETUOIKEUS KUIN MUILLA VELOILLA							
38 E Velat, joilla on huonompi etuoikeus kuin muilla veloilla (L16)	9,86	-0,12	23,53	8,54	-12,02	-97,06	
3801 G Ikkuiset lainat	44,41	15,14	-	43,11	0,00	-	
3802 I Muut luottolaitoksen liikkeeseen laskemat velkasitoumukset	-4,94	-1,35	23,53	-3,49	-24,48	-97,06	
3809 D Muut velat	-100,00	-	-	-100,00	74,37	-	

*Finansnetto/ränteintäkter % **
under åren 1987-1997**



*Bankernas finansnetto, rörelsevinst och nettovinst **
Mmk under åren 1987-1997**



* exkl. utländska bankers filialer i Finland

** före år 1995 räntebidrag=finansnetto

Årsbokslut 1997; *)

- 01 Resultaträkningar 01.01-31.12.1997, 1000 mk
 01 L Resultaträkningens bilageuppgifter
- 02 Balansräkningar 31.12.1997, 1000 mk
 02 L Balansräkningens bilageuppgifter

Kreditinstitut **)

Banker

Affärsbanker
 Andelsbanker
 Sparbanker

Övriga kreditinstitut

(finansbolag, hypoteksbanker,
 kreditaktiebolag osv..)

Egendomsförvaltningsbolag

(Arsenal Ab, Arsenal-SSP Ab, Arsenal-Sitta Ab)

Utländska kreditinstitut

(utländska bankers och övriga kreditinstituts
 filialer i Finland)

*) de kreditinstitut, vilka har uppgjort årsbokslut vid slutet av 1997

**) inkl. inhemska kreditinstituts filialer utomlands samt utländska kreditinstituts dotterkreditinstitut i Finland

01 RESULTATRÄKNING

Tidspunkt: 01.01.-.12.1997

1000 mk

36

	Affärs- banker	Andels- banker	Spar- banker	Inhemska banker tillsammans	Övriga kredit institut	Egendoms- förvaltnings- bolag	Utländska kredit institut
	C3	C3	C3	C3	C3	C3	C3
01 4 Ränteuträkter (T35)	20 177 729	5 747 265	1 305 802	27 230 796	5 952 793	873 640	2 053 678
0101 6 Fordringar på kreditinstitut och centralbanker (L02)	4 861 109	267 688	42 457	5 171 254	207 301	276 317	1 006 283
0102 8 Fordringar på allmänheten och offentliga samfund	10 367 506	4 863 049	950 667	16 181 222	4 125 977	568 859	371 269
0103 0 Fordringsbevis (L04)	4 885 147	537 937	297 102	5 720 186	1 576 963	25 626	672 192
0109 3 Övriga ränteuträkter	63 967	78 588	15 576	158 131	42 551	2 838	3 934
02 6 Leasingnetto	1 192	663	-	1 855	435 142	-	21 888
03 8 Räntekostnader (T35)	13 257 774	2 087 935	440 915	15 786 624	4 635 583	820 498	1 882 384
0301 0 Skulder till kreditinstitut och centralbanker (L08)	4 009 188	168 142	23 136	4 200 466	833 672	12 854	843 326
0302 2 Skulder till allmänheten och offentliga samfund (L9)	3 814 075	1 458 183	345 507	5 617 765	72 558	403 816	365 392
0303 4 Skuldebrev emitterade till allmänheten (L10)	3 643 036	94 734	19 621	3 757 391	3 629 925	349 386	638 515
0304 6 Efterställda skulder	1 300 271	281 606	46 771	1 628 648	152 805	53 343	-
0305 9 Kapitalinvesteringar	212 907	26 853	5 090	244 850	-	-	-
0306 1 Övriga räntekostnader	278 299	58 425	794	337 518	-53 378	1 099	35 151
04 0 FINANSNETTO	6 921 147	3 659 995	864 888	11 446 030	1 752 350	53 142	193 182
05 3 Dividendutträkter (L15)	519 593	61 532	9 360	590 485	74 918	21 080	5 043
06 5 Provisionsutträkter (L16)	3 127 305	1 257 838	212 214	4 597 357	717 848	20 393	120 382
07 7 Provisionskostnader (L17)	229 594	165 559	22 779	417 972	241 914	8 474	6 421
08 9 Värdepappershandel och valutaverksamhet, netto	1 612 396	126 078	9 406	1 747 880	69 192	619 025	22 700
0801 1 Värdepappershandel	1 316 912	109 418	-1 818	1 424 512	70 091	618 976	-49 426
080101 3 Fordringsbevis	-112 153	46 575	-8 061	-73 639	-1 152	-	-83 644
080102 5 Aktier och andelar	1 607 697	63 058	7 050	1 677 805	49 317	618 976	12 874
080109 0 Övriga	-178 633	-208	-807	-179 648	21 926	-	21 344
0802 3 Valutaverksamhet	295 484	16 650	11 223	323 357	-900	49	72 126
09 1 Övriga rörelseutträkter (L19)	938 001	587 274	120 742	1 646 017	146 110	976 069	1 369
10 3 Administrationskostnader (L20)	5 134 102	2 184 115	575 156	7 893 373	709 865	227 407	339 535
1001 5 Personalkostnader	2 819 472	1 427 883	364 769	4 612 124	383 998	161 737	202 277
100101 7 Löner	2 896 361	1 116 435	273 101	4 285 897	296 908	125 376	151 864
100102 9 Pensioner 1)	-480 883	176 447	51 259	-253 177	38 483	13 803	27 941
100103 1 Sociala kostnader	272 997	84 371	20 475	377 843	28 380	10 059	14 117
100104 3 Övriga personalkostnader	130 998	50 636	19 924	201 558	20 228	12 499	8 355
1002 7 Övriga administrationskostnader	2 314 628	756 245	210 379	3 281 252	325 866	65 670	137 258
11 5 Avskrivningar (L21)	535 378	229 671	67 884	832 933	87 158	123 008	30 944
12 7 Övriga rörelsekostnader (L22)	1 721 254	1 670 756	187 664	3 579 674	142 967	953 639	46 344
13 9 Kredit- och garantiförluster (T14)	1 026 815	1 013 282	61 950	2 102 047	178 804	306 791	9 989
14 1 Nedskrivningar av värdepapper avsedda att stadigvarande innehas i rörelsen	56 357	130 149	12 376	198 882	6 470	528 659	-
16 6 Rörelsevinst	4 414 941	299 144	288 792	5 002 877	1 393 241	-458 269	-90 557
17 8 Extraordinära intäkter (L25)	17 940	914 703	9 990	942 633	418	388	365
18 0 Extraordinära kostnader (L26)	81 629	70 024	1 043	152 696	48	11	565
19 2 Resultat före bokslutsdispositioner och skatter	4 351 252	1 143 806	297 739	5 792 797	1 393 611	-457 892	-90 757
20 4 Ökning(-) eller minskning(+) av frivilliga reserveringar och avskrivn.differen.	-56 402	-2 993	-24 158	-83 553	-441 690	-	24 570
21 6 Direkta skatter (T16)	393 149	324 942	54 820	772 911	208 387	31	15 347
24 2 RÅKENSKAFSPERIODENS VINST ELLER FÖRLUST	3 901 700	815 895	218 759	4 936 354	743 536	-457 923	-81 534

1) innehåller återföring av pensionskassans övertäckning

BILAGEUPPGIFTER:

01 RESULTATRÄKNING

Tidspunkt: 01.01.-.12.1997

	1000 mk	Andels- banker	Spar- banker	Inhemskas banker tillsammans	Övriga kredit institut	Egendoms- förvaltnings bolag	Utländska kredit institut
	C3	C3	C3	C3	C3	C3	C3
L02 RÄNTEKOSTNADER							
010102 A Kreditinstitut	4 837 631	267 548	41 867	5 147 046	207 301	276 317	1 004 816
01010201 C Depositioner	3 277 882	217 843	40 664	3 536 389	66 508	3 936	270 634
01010209 J Övriga fordringar	1 559 749	49 705	1 203	1 610 657	140 793	272 381	734 182
L04 RÄNTEINTÄKTER							
0103 A Fordringsbevis (L04)	4 885 147	537 937	297 102	5 720 186	1 576 963	25 626	672 192
010301 C Offentliga samfund	2 188 997	407 322	243 127	2 839 446	1 524 305	-	430 278
01030101 E Avsedda att överlåtas	1 332 558	126 542	72 682	1 531 782	178 555	-	335 060
01030109 B Övriga	856 439	280 767	170 445	1 307 651	1 345 750	-	95 218
010309 J Övriga fordringsbevis	2 696 150	130 615	53 975	2 880 740	52 658	25 626	241 914
01030901 B Avsedda att överlåtas	1 587 677	42 675	31 858	1 662 210	16 592	25 626	231 272
01030909 I Övriga	1 108 473	87 940	22 117	1 218 530	36 066	-	10 642
L08 RÄNTEKOSTNADER							
030102 E Till kreditinstitut	3 727 673	168 142	22 893	3 918 708	833 672	12 854	775 614
03010201 G Depositioner	3 422 996	176	21 597	3 444 769			132 842
03010209 D Övriga skulder	304 677	167 966	1 296	473 939			642 772
L09 RÄNTEKOSTNADER							
0302 C Skulder till allmänheten och offentliga samfund (L9)	3 814 075	1 458 183	345 507	5 617 765	72 558	403 816	365 392
030201 E Depositioner	3 408 366	1 273 764	321 483	5 003 613			38 440
030209 B Övriga skulder	405 709	184 419	24 024	614 152			326 976
L10 RÄNTEKOSTNADER							
0303 E Skuldebrev emitterade till allmänheten (L10)	3 643 036	94 734	19 621	3 757 391	3 629 925	349 386	638 515
030301 G Masskuldebrev	556 811	54 894	651	612 356	3 538 566	175 671	3 916
030302 I Övriga skuldebrev	3 086 225	39 840	18 970	3 145 035	91 359	173 715	634 599

BILAGEUPPGIFTER:

01 RESULTATRÄKNING

Tidspunkt: 01.01. - 12.1997

1000 mk

	Affärs- banker	Andels- banker	Spar- banker	Inhemska banker tillsammans	Övriga kredit institut	Egendoms- förvaltnings bolag	Utländska kredit institut
	C3	C3	C3	C3	C3	C3	C3
L15 DIVIDENDINTÄKTER							
05 D Dividendintäkter (L15)	519 593	61 532	9 360	590 485	74 918	21 080	5 043
0501 F Aktier och andelar	133 770	58 208	4 381	196 359	6 958		
050101 H Bolagsskatteavgift	29 282	12 696	1 099	43 077	1 916		
050109 E Övriga dividendintäkter från aktier och andelar	104 488	45 512	3 282	153 282	5 042		
0502 H Aktier och andelar i intresseföretag	24 892	1 307	1 641	27 840	55 245		
050201 J Bolagsskatteavgift	6 391	366	110	6 867	15 455		
050209 G Övriga dividendintäkter från intresseföretag	18 501	941	1 531	20 973	39 790		
0503 J Aktier och andelar i dotterföretag	360 932	2 017	3 338	366 287	12 715		
050301 B Bolagsskatteavgift	80 169	418	103	80 690	3 064		
050309 I Övriga dividendintäkter från dotterföretag	280 763	1 599	3 235	285 597	9 651		
L16 PROVISIONSINTÄKTER							
06 F Provisionsintäkter (L16)	3 127 305	1 257 838	212 214	4 597 357	717 848	20 393	120 382
0601 H Utlåning	570 175	470 992	43 294	1 084 461	299 534	13 141	7 412
060101 J Expeditionavgifter för krediter	422 780	363 650	28 542	814 972	92 187		
060102 B Skötselavoden för krediter	45 980	81 958	2 881	130 819	181 535		
060109 G Övriga	101 415	25 384	11 871	138 670	25 812		
0602 J Inlåning	102 067	38 302	2 258	142 627	-		1 008
060201 B Provisioner och övertrasseringsavgifter	22 205	35 853	88	58 146	-		
060209 I Övriga	79 862	2 449	2 170	84 481	-		
0603 B Betalningsrörelse	1 098 201	378 990	85 358	1 562 549	-		4 904
060301 D Kontantbetalningsprovisioner	246 088	36 788	19 283	302 159	-		
060303 H Övriga tjänstprovisioner	818 363	276 657	40 140	1 135 160	-		
060309 A Övriga provisioner för betalningsrörelse	33 750	65 545	25 935	125 230	-		
0604 D Förmedlingsprovisioner för fondhandel	188 936	46 872	28 353	264 161	-		60 403
0605 G Provisioner för värdepappersmissioner	123 668	6	571	124 245	50		5 409
0606 I Prov. för egendomsförvaltning och juridiska uppdrag	286 014	92 243	20 738	398 995	1 879	170	505
060601 A Provisioner på inkassouppdrag	32 423	2 805	92	35 320	-		
060609 H Övriga	253 591	89 438	20 646	363 675	1 879		
0607 A Garantiprovisioner	381 869	65 077	10 655	457 601	6 655	6 631	13 073
0608 C Provisioner för övriga förbindelser utanför balansräkningen	98 313	12	1	98 326	-		8 556
0609 E Övriga provisionsintäkter	278 060	165 345	20 986	464 391	409 730	451	19 112
060901 G Valutaväxlingsprovisioner	34 392	8 883	8 081	51 356	26		
060909 D Övriga	243 668	156 462	12 905	413 035	409 704		

BILAGEUPPGIFTER:

01 RESULTATRÄKNING

Tidspunkt: 01.01.-.12.1997

1000 mk

	Affärs- banker	Andels- banker	Spar- banker	Inhemska banker tillsammans	Övriga kredit institut	Egendoms- förvaltnings bolag	Utländska kredit institut
	C3	C3	C3	C3	C3	C3	C3
L17 PROVISIONSKOSTNADER							
07 H Provisionskostnader (L17)	229 594	165 599	22 779	417 972	241 914	8 474	6 421
0701 J Betalda expeditionsvgifter	14 967	135 007	763	150 737	3 682		
0709 G Övriga provisionskostnader	214 627	30 592	22 016	267 235	238 232		
L19 ÖVRIGA RÖRELSEINTÄKTER							
09 B Övriga rörelseintäkter (L19)	938 001	587 274	120 742	1 646 017	146 110	976 069	1 369
0901 D Ränteintäkter från fastigheter	287 611	494 295	109 292	891 198	25 559	610 883	
0902 F Dividendintäkter från fastighetssammanslutningar	693	104	1	798		4 301	
0903 H Överlåtelsevinster från fastigheter och fastighetssammanslutningar	27 919	34 252	8 062	70 233	213	117 361	
0909 A Övriga	621 778	58 618	3 387	683 783	120 338	243 524	
L20 ADMINISTRATIONSKOSTNADER							
10 D Administrationskostnader (L20)	5 134 102	2 184 115	575 156	7 893 373	709 865	227 407	339 535
1001 F Personalkostnader	2 819 472	1 427 883	364 769	4 612 124	383 998	161 737	202 277
100101 H Löner	2 896 361	1 116 435	273 101	4 285 897	296 908	125 376	151 864
100102 J Pensioner 1)	-480 883	176 447	51 259	-253 177	38 483	13 803	27 941
10010201 B Utbetalda pensioner	20 552	191	472	21 215	-790		
10010202 D Pensionsförsäkringspremier	277 758	156 702	50 652	485 112	39 861		
10010203 F Förändring av underskätt i pensionsansvar	3 339	19 554	119	23 012			
10010209 I Övriga 1)	-782 532		16	-782 516	-588		
100103 B Sociala kostnader	272 997	84 371	20 475	377 843	28 380	10 059	14 117
10010301 D Socialskyddsavgifter	144 457	54 705	11 576	210 738	17 162		
10010309 A Övriga	128 540	29 666	8 899	167 105	11 218		
100104 D Övriga personalkostnader	130 998	50 636	19 924	201 558	20 228	12 499	8 355
1002 H Övriga administrationskostnader	2 314 628	756 245	210 379	3 281 252	325 866	65 670	137 258
100201 J Kontorskostnader	779 157	113 232	20 789	913 178	38 116	5 884	10 871
10020101 B Kontorsmaterialer och -redskap	89 032	43 886	11 025	143 943	7 210		
10020102 D Reparation och underhåll av maskiner och utrustning	77 514	45 012	3 118	125 644	5 608		
10020109 I Övriga kontorskostnader	612 611	24 334	6 646	643 591	25 298		
100202 B ADB-kostnader	580 756	324 759	104 362	1 009 877	69 344	36 872	42 658
10020201 D ADB-serviceavgifter				707 639	40 958		
10020209 A Övriga ADB-kostnader (icke hyror och löner)				302 238	28 386		
100203 D Kommunikationskostnader	279 717	96 273	31 260	407 250	61 857	6 758	14 177
100204 F Marknadskostnader	205 418	144 299	43 387	393 104	82 207	3 622	15 334
10020401 H Representationskostnader	26 836	11 598	5 278	43 712	12 145		
10020409 E Övriga marknadskostnader	178 582	132 701	38 109	349 392	70 062		
100209 G Övriga	469 582	77 693	10 581	557 856	74 343	12 534	54 218

1) innehåller återföring av pensionskassans övertäckning

**BILAGEUPPGIFTER:
01 RESULTATRÄKNING**

Tidspunkt: 01.01.-.12.1997

1000 mk

	Affärs- banker	Andels- banker	Spar- banker	Inhemska banker tillsammans	Övriga kredit institut	Egendoms- förvaltnings bolag	Utländska kredit institut
	C3	C3	C3	C3	C3	C3	C3
L21 AVSKRIVNINGAR							
11 F Avskrivningar (L21)	535 378	229 671	67 884	832 933	87 158	123 008	30 944
1101 H Byggnader	71 968	61 988	10 715	144 671	5 587	113 687	1 385
110101 J I eget bruk	43 875	35 112	5 844	84 831	4 856	-	1 385
110102 B Andra än i eget bruk	28 093	26 876	4 871	59 840	731	113 687	-
1103 B Maskiner och inventarier	242 773	131 750	17 479	392 002	27 690	3 016	20 102
1105 G Immateriella tillgångar	91 356	17 982	9 912	119 250	43 639	-	8 190
1109 E Övriga avskrivningar	129 280	17 944	29 778	177 002	10 241	6 305	1 267
L22 ÖVRIGA RÖRELSEKOSTNADER							
12 H Övriga rörelsekostnader (L22)	1 721 254	1 670 756	187 664	3 579 674	142 967	953 639	46 344
1201 J Hyresintäkter	632 306	75 512	37 888	745 706	41 709	47 157	21 175
120101 B Fastighetshyror	609 429	56 756	14 150	680 335	39 566	38 921	-
120109 I Utrustnings-, föremåls- och trafikmedelshyror	22 877	18 756	23 738	65 371	2 143	8 236	-
1203 D Fastigheter och fastighetssammanslutningar	283 505	481 410	102 601	867 516	21 263	390 370	-
1204 F Överlåtelseförluster från fastigheter och fastighetssammanslutningar	3 319	37 623	1 011	41 953	-	214 716	-
1209 G Övriga rörelsekostnader	802 124	1 076 211	46 164	1 924 499	79 995	301 396	25 169
120901 I Avgifter till säkerhetsfonder	189 268	662 684	12 227	864 179	-	-	-
120902 A Övriga försäkrings- och säkerhetskostnader	42 966	280 501	5 687	329 154	11 159	-	-
120903 C Tillsyns-, inspektions- och medlemsavgifter	67 251	90 732	14 701	172 684	11 955	-	-
120904 E Förluster	35 936	33 772	1 018	70 726	269	-	-
120909 F Övriga	466 703	8 522	12 531	487 756	56 612	-	-
L25 EXTRAORDINÄRA INTÄKTER							
17 I Extraordinära intäkter (L25)	17 940	914 703	9 990	942 633	418	388	365
1701 A Överlåtelsevinster	11 494	186 241	1 540	199 275	13	-	-
170101 C Fastigheter och fastighetssammanslutningar	4 810	5 628	1 487	11 925	13	-	-
170102 E Aktier och andelar	6 226	179 680	45	185 951	-	-	-
170109 J Övriga	458	933	8	1 399	-	-	-
1702 C Understöd från säkerhetsfonder	-	324 322	-	324 322	-	-	-
1703 E Fusionsvinster	-	5 512	5 639	11 151	-	-	-
1709 H Övriga	6 446	398 628	2 810	407 884	405	-	-

BILAGEUPPGIFTER:

01 RESULTATRÄKNING

Tidspunkt: 01.01.-.12.1997

	1000 mk	Affärs- banker	Andels- banker	Spar- banker	Inhemska banker tillsammans	Övriga kredit institut	Egendoms- förvaltnings bolag	Utländska kredit institut	
		C3	C3	C3	C3	C3	C3	C3	C3
L26 EXTRAORDINÄRA KOSTNADER									
18 A Extraordinära kostnader (L26)	81 629	70 024	1 043	152 696	48	11	565		
1801 C Överlåtelseförluster	28 485	5 446	793	34 724	35				
180101 E Fastigheter och fastighetssammanslutningar	19 090	1 462	434	20 986	-				
180102 G Aktier och andelar	9 369	2 361	351	12 081	-				
180109 B Övriga	26	1 623	8	1 657	35				
1802 E Fusionsförluster	-	14 644	247	14 891	8				
1809 J Övriga	53 144	49 934	3	103 081	5				

02 BALANSRÄKNING
AKTIVA

Tidspunkt: .12.1997

1000 mk

	Affärs- banker	Andels- banker	Spar- banker	Inhemska banker tillsammans	Övriga kredit institut	Egendoms- förvaltnings- bolag	Utländska kredit institut
	C3	C3	C3	C3	C3	C3	C3
01	7 656 717	1 104 866	545 217	9 306 800	1 368	77	312 013
02	121 173 077	18 277 757	1 668 287	141 119 121	7 694 559	4 243 851	25 312 380
0201	2 943 680	1 617 514	261 943	4 823 137	100	-	-
0202	118 229 396	16 660 253	1 406 346	136 295 995	7 694 459	4 243 851	25 312 380
03	196 885 395	77 373 092	16 004 686	290 263 173	65 561 077	16 995 083	7 534 468
04	9 826	794	-	10 620	6 570 104	-	368 941
05	99 184 662	7 290 279	5 951 165	112 426 106	28 413 145	280	10 515 570
0501	48 194 338	5 828 583	4 475 196	58 498 117	6 409 895	-	5 290 878
0509	50 990 325	1 461 706	1 475 969	53 928 000	22 003 250	280	5 224 692
06	2 397 603	1 702 937	136 393	4 236 933	276 598	1 485 634	94 953
07	15 061 586	13 249	5 523	15 080 358	267 839	1 116	-
08	5 364 941	212 657	41 540	5 619 138	298 970	1 133 076	310
0801	3 227 424	-	3 550	3 230 974	205 846	-	-
0809	2 137 517	212 657	37 990	2 388 164	93 124	1 133 076	310
09	455 231	32 890	28 872	516 993	91 226	1 129	19 710
11	5 456 637	8 496 646	1 824 713	15 777 996	564 832	5 810 421	61 474
1101	1 942 240	2 270 094	522 692	4 735 026	114 426	1 355 741	-
110101	1 154 532	1 180 624	179 772	2 514 928	84 723	-	-
110102	787 708	1 089 459	342 921	2 220 088	29 703	1 355 741	-
1102	2 255 936	5 832 161	1 220 802	9 308 899	351 059	4 449 702	2 250
110201	765 382	1 429 224	322 639	2 517 245	62 658	58 666	-
110209	1 490 554	4 402 946	898 162	6 791 662	288 401	4 391 036	2 250
1103	773 979	297 521	69 426	1 140 926	73 755	4 601	45 108
1109	484 482	96 859	11 802	593 143	25 591	377	14 116
12	-	-	-	-	-	-	-
13	6 074 926	1 633 951	87 175	7 796 052	151 237	71 222	1 428 441
1301	806 342	10 305	22 844	839 491	-	-	109 752
1302	1 153 338	320 984	23 020	1 497 342	6 409	-	163
1303	4 115 247	1 302 656	41 312	5 459 215	144 828	71 222	1 318 526
14	19 861 986	1 716 769	333 290	21 912 045	4 032 418	936 180	4 253 551
1401	15 924 768	1 661 759	310 360	17 896 887	3 599 246	83 608	1 514 790
1409	3 937 218	55 006	22 929	4 015 153	433 172	852 572	2 738 761
19	479 582 590	117 855 870	26 626 866	624 065 326	113 923 341	30 678 069	49 901 811

02 BALANSRÄKNING
PASSIVA

Tidspunkt: .12.1997

1000 mk

	Affärs- banker	Andels- banker	Spar- banker	Inhemska banker tillsammans	Övriga kredit institut	Egendoms- förvaltnings- bolag	Utländska kredit institut
	C3	C3	C3	C3	C3	C3	C3
31	104 440 632	4 165 018	1 252 956	109 858 606	25 257 449	90 426	13 715 442
3101	2 873 215	-	-	2 873 215	-	-	-
3102	101 567 417	4 165 018	1 252 956	106 985 391	25 257 449	90 426	13 715 442
32	214 529 862	96 226 801	22 153 966	332 910 629	1 998 246	13 865 486	11 659 669
33	89 396 065	1 672 256	408 361	91 476 682	66 041 121	7 582 506	15 801 377
34	12 717 472	1 072 376	220 089	14 009 937	644 776	81 813	4 455 736
3401	7 992 752	100 682	200 928	8 294 362	7 768	-	279 573
3409	4 724 720	971 686	19 160	5 715 566	637 008	81 813	4 176 163
35	13 507 579	1 226 338	166 736	14 900 653	5 370 484	184 269	4 353 741
3501	10 656 952	890 448	70 620	11 618 020	4 825 806	57 566	1 413 629
3509	2 850 626	335 890	96 119	3 282 635	544 680	126 703	2 940 112
36	856 571	95 489	-	952 060	17 615	2 907 199	3 765
3601	90 861	6 699	-	97 560	1 359	-	-
3602	765 710	88 790	-	854 500	16 256	2 907 199	3 765
37	477 885	1 203 408	254 694	1 935 987	1 534 706	-	10 993
38	19 929 317	3 470 994	513 107	23 913 418	2 367 557	51 009	-
45	23 727 203	8 723 204	1 656 953	34 107 360	10 691 588	5 915 361	-98 906
4501	26 748 967	10 393 066	1 166 801	38 308 834	8 227 946	25 911 381	55 041
450101	12 330 390	1 728 028	412 967	14 471 385	3 381 415	4 408 694	-
450102	-	-	1	1	-	-	29 000
450103	4 823 140	3 032 387	579 010	8 434 537	4 471 636	19 713 848	-
450104	22 013	158 369	34 924	215 306	68 827	-	-
450105	9 573 424	5 474 300	139 900	15 187 624	25 500	1 788 839	26 041
450109	-	-	-	-	280 569	-	-
4502	-3 021 764	-1 669 849	490 148	-4 201 465	2 463 439	-19 996 020	-153 947
450201	-6 923 462	-2 485 746	271 391	-9 137 817	1 719 903	-19 538 097	-72 410
450202	3 901 701	815 895	218 759	4 936 355	743 536	-457 923	-81 537
450209	-	-	-	-	-	-	-
49	479 582 590	117 855 870	26 626 866	624 065 326	113 923 341	30 678 069	49 901 817
60	85 481 955	8 573 814	1 203 752	95 259 521	21 782 614	666 248	237 051 593
6001	49 464 706	4 852 622	546 911	54 864 239	2 884 001	649 411	-
600101	2 072 145	-	-	2 072 145	-	-	-
600102	45 826 452	4 852 622	546 911	51 225 985	2 884 001	442 918	-
600109	1 566 109	-	-	1 566 109	-	206 493	-
6002	36 017 249	3 721 189	656 841	40 395 279	18 898 613	16 837	-

**BILAGEUPPGIFTER:
02 BALANSRÄKNING**

Tidspunkt: 12.1997

	1000 mk	Andels- banker	Spar- banker	Inhemska banker tillsammans	Övriga kredit institut	Egendoms- förvaltnings- bolag	Utländska kredit institut
	C3	C3	C3	C3	C3	C3	C3
L01 KONTANTA MEDEL							
0101 I Kassa	2 114 602	1 104 866	423 526	3 642 994	1 368		8 682
010101 A Sedel- och myntkassa	2 049 801	1 104 841	415 557	3 570 199	503		
010109 H Övriga kassor	64 801	25	7 969	72 795	865		
0102 A På anfordran betalbara fordringar på centralbanker	5 542 115	-	121 691	5 663 806	-		303 331
L02 FORDRINGAR PÅ KREDITINSTITUT							
0202 C Fordringar på kreditinstitut (L02)	1 118 229 396	16 660 253	1 406 346	1 36 295 995	7 694 459	4 243 851	25 312 380
020201 E På anfordran betalbara	2 531 251	2 408 899	128 783	5 068 933	665 725	12 579	256 805
02020101 G Depositioner	586 070	2 408 899	124 465	3 119 434	164 199	1 691	186 485
02020109 D Övriga	1 945 181	-	4 318	1 949 499	501 526	10 888	70 320
020209 B Andra än på anfordran betalbara	115 698 143	14 251 362	1 277 563	131 227 068	7 028 733	4 231 272	25 055 575
02020901 D Depositioner	76 236 112	12 749 969	1 257 231	90 243 312	4 303 501	-	5 400
02020909 A Övriga	39 462 031	1 501 393	20 332	40 983 756	2 725 232	4 231 272	25 050 175
L03 FORDRINGAR PÅ ALLMÄNHETEN OCH OFFENTLIGA SAMFUND							
03 A Fordringar på allmänheten och offentliga samfund (L03, T04, T10, T36)	196 885 395	77 373 092	16 004 686	290 263 173	65 561 077	16 995 083	7 534 468
0301 C På anfordran betalbara	1 132 747	179 212	435 778	1 747 737	8 039 419	-	813 727
0302 E Andra än på anfordran betalbara	195 752 649	77 193 880	15 568 908	288 515 437	57 521 658	16 995 083	6 720 741
L05 FORDRINGSBEVIS							
05 F Fordringsbevis (L05, T05)	99 184 662	7 290 279	5 951 165	112 426 106	28 413 145	280	10 515 570
0501 H Offentliga samfund	48 194 336	5 828 584	4 475 196	58 498 116	6 409 895	-	5 290 878
050101 J Avsedda att överlåtas	31 008 567	2 061 103	1 208 581	34 278 251	764 092	-	5 221 881
050109 G Övriga	17 185 769	3 767 481	3 266 615	24 219 865	5 645 803	-	68 997
0509 E Övriga	50 990 325	1 461 701	1 475 969	53 927 995	22 003 250	280	5 224 692
050901 G Avsedda att överlåtas	33 383 216	409 803	784 475	34 577 494	3 896 073	280	5 096 762
050909 D Övriga	17 607 109	1 051 898	691 494	19 350 501	18 107 177	-	127 930

**BILAGEUPPGIFTER:
02 BALANSRÄKNING**

Tidspunkt: .12.1997

	1000 mk	Affärs- banker	Andels- banker	Spar- banker	Inhemska banker tillsammans	Övriga kredit institut	Egendoms- förvaltnings bolag	Utländska kredit institut
	C3	C3	C3	C3	C3	C3	C3	C3
L06 AKTIER OCH ANDELAR								
06 H Aktier och andelar (L06, T19)	2 397 603	1 702 937	136 393	4 236 933	276 598	1 485 634	94 953	
0601 J Avsedda att överlåtas	1 942 048	389 614	74 919	2 406 581	209 561	1 485 634	93 157	
060101 B Offentligt noterade	1 441 150	307 163	13 345	1 761 658	203 876	1 476 918	32 636	
060109 I Övriga	500 898	82 451	61 574	644 923	5 685	8 716	60 521	
0609 G Övriga	455 554	1 313 322	61 477	1 830 353	67 037	-	1 796	
060901 I Offentligt noterade	4 948	22 862		27 810	3 344	-		
060909 F Övriga	450 606	1 290 460	61 477	1 802 543	63 693	-	1 796	
L07 IMMATERIELLA TILLGÅNGAR								
09 D Immateriella (L07)	455 231	32 890	28 872	516 993	91 226	1 129	19 710	
0901 F Grundläggnings- och organisationsutgifter	24	3 180	392	3 596	67			
0902 H ADB-utgifter	299 972	10 659	4 459	315 090	30 135			
0903 J Aktiverade grundreparationsutgifter (hyreslägenheter)	33 362	8 700	10 511	52 573	47			
0909 C Övriga utgifter med lång verkningstid	121 873	10 351	13 510	145 734	60 977			
L08 MATERIELLA TILLGÅNGAR; jordområden och byggnader								
1101 J Jordområden och byggnader (L08)	1 942 240	2 270 094	522 692	4 735 026	114 426	1 355 741		
110101 B I eget bruk	1 154 531	1 180 640	179 772	2 514 943	84 723	-		
11010101 D Jord- och vattenområden	254 659	260 351	28 192	543 202	5 501	-		
11010102 F Byggnader	899 872	920 289	151 580	1 971 741	79 222	-		
110102 D Övriga	787 708	1 089 469	342 921	2 220 098	29 703	1 355 741		
11010201 F Jord- och vattenområden	191 173	434 004	212 974	838 151	10 658	479 700		
11010202 H Byggnader	596 535	655 465	129 947	1 381 947	19 045	876 041		

**BILAGEUPPGIFTER:
02 BALANSRÄKNING**

Tidspunkt: .12.1997

	1000 mk	Andels- banker	Spar- banker	Inhemska banker tillsammans	Övriga kredit institut	Egendoms- förvaltnings bolag	Utländska kredit institut
	C3	C3	C3	C3	C3	C3	C3
L10 RESULTATREGLERINGAR OCH FÖRSKOTTSBETALNINGAR							
1401 F Räntor	15 924 768	1 661 759	310 360	17 896 887	3 599 246	83 608	1 514 790
140101 H Räntefordringar	8 407 742	1 644 126	310 360	10 362 228	3 434 678	83 608	
140102 J Förskottsbetalda räntor	222 349	834		223 183	27 946		
140103 B Räntecoptioner	20 530	-		20 530	-		
140104 D Ränteterminer	135 345	-		135 345	-		
140105 G Ränteswapkontrakt	7 138 801	16 799		7 155 600	81 286		
140109 E	-	-		-	55 336		
1409 C Övriga	3 937 218	55 006	22 929	4 015 153	433 172	852 572	2 738 761
140901 E Valutoptioner	81 241	-		81 241	-		
140902 G Valutaterminer	1 072 715	-		1 072 715	20 782		
140903 I Valutaswapkontrakt	344 827	-		344 827	1 981		
140904 A Aktieoptioner	30 359	212		30 571	-		
140905 D Aktieterminer	-	-		-	-		
140906 F Övriga resultatregleringar	2 359 485	52 616	17 401	2 429 502	405 995	852 572	
140909 B Övriga förskottsbetalningar	48 591	2 179	5 528	56 298	4 414		
L11 SKULDER TILL KREDITINSTITUT							
3102 D Skulder till kreditinstitut (L11)	101 567 417	4 165 018	1 252 956	106 985 391	25 257 449	90 426	13 715 442
310201 F På anfordran betalbara	7 041 793	127 798	680 078	7 849 669	84 727	-	94 494
31020101 H Depositioner	6 666 293	31 997	576 866	7 275 156	-	-	89 588
31020109 E Övriga	375 500	95 801	103 212	574 513	84 727	-	4 906
310209 C Andra än på anfordran betalbara	94 525 623	4 037 221	572 878	99 135 722	25 172 722	90 426	13 620 948
31020901 E Depositioner	85 349 917	2 984	551 716	85 904 617	-	-	533 749
31020909 B Övriga	9 175 706	4 034 237	21 162	13 231 105	25 172 722	90 426	13 087 199
L12 SKULDER TILL ALLMÄNHETEN OCH OFFENTLIGA SAMFUND							
3201 D Depositioner	197 061 573	91 766 102	21 608 318	310 435 993	-	-	2 129 934
320101 F På anfordran betalbara	140 048 330	26 314 759	18 825 798	185 188 887	-	-	1 761 013
320109 C Övriga	57 013 243	65 451 343	2 782 520	125 247 106	-	-	368 921
3209 A Övriga skulder till allmänheten och offentliga samfund	17 468 289	4 460 706	545 645	22 474 640	1 669 590	13 865 486	9 529 735
320901 C På anfordran betalbara	906 938	115 978	171 143	1 194 059	143 869	-	
320909 J Övriga	16 561 351	4 344 728	374 502	21 280 581	1 525 721	13 865 486	9 529 735

BILAGEUPPGIFTER:

02 BALANSRÄKNING

Tidspunkt: .12.1997

	1000 mk	Andels- banker	Spar- banker	Inhemska banker tillsammans	Övriga kredit institut	Egendoms- förvaltnings bolag	Utländska kredit institut
	C3	C3	C3	C3	C3	C3	C3
LI4 RESULTATREGLERINGAR OCH FÖRSKOTTSBETALNINGAR							
3501 A Räntor	10 656 952	890 448	70 620	11 618 020	4 825 806	57 566	1 413 629
350101 C Ränteskulder	3 259 005	795 427	67 705	4 122 137	4 556 523	57 566	
350102 E Förskottbetalda räntor	400 761	18 017	2 370	421 148	197 994	-	
350103 G Ränteoptioner	20 705	-	-	20 705	-	-	
350104 I Ränteterminer	113 746	-	545	114 291	1 036	-	
350105 B Ränteswapkontrakt	6 862 735	77 004	-	6 939 739	70 253	-	
350109 J	-	-	-	-	-	-	
3509 H Övriga	2 850 626	335 890	96 119	3 282 635	544 680	126 703	2 940 112
350901 J Valutaoptioner	89 737	-	-	89 737	-	-	
350902 B Valuteterminer	184 047	-	-	184 047	-	-	
350903 D Valutaswapkontrakt	306 087	-	-	306 087	109 775	-	
350904 F Aktieoptioner	1 160	-	-	1 160	-	-	
350905 I Aktieterminer	465	-	-	465	-	-	
350906 A Övriga resultatregleringar	2 244 303	331 320	96 077	2 671 700	407 870	126 703	
350909 G Övriga förskottsbetalningar	24 827	4 570	42	29 439	27 035	-	
LI6 EFTERSTÄLLDA SKULDER							
38 E Eftersällda skulder (L16)	19 929 317	3 470 994	513 107	23 913 418	2 367 557	51 009	
3801 G Evtiga lån	8 075 815	299 600	-	8 375 415	60 000	-	
3802 I Övriga skuldebinder som satts i omlopp av kreditinstitut	11 853 502	3 171 394	513 107	15 538 003	1 741 775	51 009	
3809 D Övriga skulder	-	-	-	-	565 782	-	

BILAGETABELLER

T02 SKULDEBREV EMITTERADE TILL ALLMÄNHETEN (passiva)

	Affärs- banker	Andels- banker	Spar- banker	Inhemska banker tillsammans	Övriga kredit institut	Egendoms- förvaltnings- bolag	Utländska kredit institut
	<i>Vid periodens slut, 1000 mk</i>						
33	89 396 065	1 672 256	408 361	91 476 682	66 041 121	7 582 506	15 801 377
3301	9 075 963	638 829	20 000	9 734 792	56 285 795	3 148 519	-
3309	80 320 102	1 033 427	388 361	81 741 890	9 755 326	4 433 987	15 801 377
330901	76 411 237	1 033 427	388 361	77 833 025	85 544	-	15 801 377
330902	66 498	-	-	66 498	9 338 889	-	-
330909	3 842 367	-	-	3 842 367	330 893	4 433 987	-

T04 FORDRINGAR PÅ ALLMÄNHETEN OCH OFFENTLIGA SAMFUND (maturit.)

	<i>Enligt återstående maturitet, 1000 mk</i>						
03	196 885 395	77 373 092	16 004 686	290 263 173	65 561 077	16 995 083	7 534 469
030001	26 698 223	7 594 481	1 490 561	35 783 265	7 950 848	13 061 083	1 140 195
030002	21 217 875	10 062 661	2 059 095	33 339 631	12 336 810	1 056 000	1 879 322
030003	75 980 537	34 816 570	7 008 689	117 805 796	34 434 831	2 878 000	2 711 343
030004	72 988 760	24 899 380	5 446 341	103 334 481	10 838 588	-	1 803 609

T05 FORDRINGSBEVIS (maturiteter)

	<i>Enligt återstående maturitet, 1000 mk</i>						
05	99 184 662	7 290 279	5 951 165	112 426 106	28 413 145	280	10 515 570
05000001	27 030 967	498 331	1 179 248	28 708 546	6 846 616	-	-
05000002	22 175 799	533 018	1 522 889	24 231 706	7 573 363	-	-
05000003	35 568 324	4 033 639	2 437 072	42 039 035	13 273 047	-	-
05000004	14 409 572	2 225 291	811 956	17 446 819	720 119	-	-

T07 SKULDER TILL ALLMÄNHETEN OCH OFFENTLIGA SAMFUND (maturit.)

	<i>Enligt återstående maturitet, 1000 mk</i>						
32	214 529 862	96 226 801	22 153 966	332 910 629	1 998 246	13 865 486	11 659 669
320001	130 450 243	78 352 141	20 185 060	228 987 444	837 389	13 810 486	8 378 668
320002	23 352 400	4 302 484	1 529 890	29 184 774	233 039	55 000	2 441 309
320003	30 420 342	11 677 112	439 016	42 536 470	544 204	-	839 692
320004	30 306 877	1 895 064	-	32 201 941	383 614	-	-

BILAGETABELLER

T08 SKULDEBREV EMITTERADE TILL ALLMÄNHETEN (passiva; maturit.)

	Affärs- banker	Andels- banker	Spar- banker	Inhemska banker tillsammans	Övriga kredit institut	Egendoms- förvaltnings- bolag	Utländska kredit institut
	Enligt återstående maturitet, 1000 mk						
33	89 396 065	1 672 256	408 361	91 476 682	66 041 121	7 582 506	15 801 377
330001	39 366 307	877 669	158 482	40 402 458	8 204 007	1 932 169	
330002	40 124 548	412 261	249 883	40 786 692	14 031 083	2 510 337	
330003	9 375 014	381 377		9 756 391	37 395 191	3 140 000	
330004	530 196	949		531 145	6 410 840	-	

T10 FORDRINGAR PÅ ALLMÄNHETEN OCH OFFENTLIGA SAMFUND (enligt sektor)

	Enligt sektor, 1000 mk						
03	196 885 395	77 373 092	16 004 690	290 263 177	65 561 077	16 995 083	7 534 468
03000001	73 280 924	15 038 522	2 980 060	91 299 506	25 786 129	5 334 225	
03000002	733 247	60 933	94 140	888 320	336 210	11 136 858	
03000003	2 453 490	205 516	216 318	2 875 324	10 069 823	-	
03000004	11 070 328	1 674 729	611 147	13 356 204	5 516 617	143 000	
03000005	87 192 497	60 025 307	12 103 025	159 320 829	11 264 211	381 000	
03000006	22 154 909	368 085		22 522 994	12 588 087	-	

T11 OREGLERADE OCH ÖVRIGA NOLLRÄNTEFORDRINGAR (enligt sektor)

	Oreglerade fordringar enligt sektor, 1000 mk						
01	3 658 019	2 338 914	240 169	6 237 102	531 320		
01010001	1 554 595	865 513	104 588	2 524 696	312 511		
01020002	5 496	2 913		8 409	121		
01030003	345	1 507		1 852	639		
01040004	55 964	59 077	5 359	120 400	968		
01050005	1 358 939	1 401 951	130 213	2 891 103	179 884		
01060006	682 680	7 953	5	690 638	37 197		
	Övriga nollräntefordringar, 1000 mk						
01	2 079 373	340 754	28 171	2 448 298	228 225		
01010001	1 492 344	164 948	12 018	1 669 310	169 704		
01020002	50	11 489	404	11 943	2 100		
01030003	203 362	947		204 309	-		
01040004	16 676	16 652	1 146	34 474	-		
01050005	129 190	146 673	14 603	290 466	5 577		
01060006	237 751	45		237 796	50 844		

T14 KREDIT- OCH GARANTIFÖRLUSTER

	Affärs- banker	Andels- banker	Spar- banker	Inhemska banker tillsammans	Övriga kredit institut	Egendoms- förvaltnings- bolag	Utländska kredit institut
	<i>Under perioden, 1000 mk</i>						
13	1 026 816	1 013 282	61 950	2 102 048	178 804	306 791	9 989
1301	1 808 133	1 217 863	77 566	3 103 562	276 437	223 880	
1302	-1 088 425	-383 186	-20 578	-1 492 189	-97 643	-214 008	
1303	173 229	190		173 419	-		
1304	-14 547	-1 791		-16 338	-	322 919	
1307	190 699	274 987	8 603	474 289	1 093	70 000	
1308	-42 273	-94 781	-3 641	-140 695	-1 083	-96 000	

T16 SPECIFICERING AV SKATTER

	<i>Under perioden, 1000 mk</i>						
21	393 149	324 942	54 820	772 911	208 387	31	15 347
2101	13 814	22 937	674	37 425	24 628		
2102	-47 265	-93 633	-23 222	-164 120	-5 383		
2103	44 357	103 867	22 669	170 893	12 537		
2104	72 094	192 104	37 778	301 976	212 326		
2105	-2 912	-22 533	-1 052	-26 497	-24 488		
2106	351 831	10 690	696	363 217	23 541		
2109	-47 559	-8 751	-1 280	-57 590	-82 975		
2110	8 789	120 261	18 565	147 615	48 201		

T17 FÖRSLAG TILL VINSTDISPOSITION / TÄCKANDE AV FÖRLUST

	<i>Förslag för räkenskapsperioden, 1000 mk</i>						
01	4 464 614	1 647 404	126 505	6 238 523	884 483		
0101	5 514 651	2 129 021	220 089	7 863 761	1 398 623		
010101	3 923 520	1 150 250	220 089	5 293 859	743 576		
010102	1 591 131	978 771		2 569 902	655 047		
0102	-1 048 537	-58 687	-	-1 107 224	-416 446		
0103	-	-246 405	-89 038	-335 443	-97 644		
0104	-1 500	-5 203	-170	-6 873	-50		
0105	-	-171 322	-4 376	-175 698	-		
02	21 819	329 077		350 896	40		
0201	21 819	334 355	1 330	357 504	40		
0202	-	-	-	-	-		
0203	-	-5 278	-1 330	-6 608	-		

T19 KREDITINSTITUTS INNEHAV AV AKTIER OCH ANDELAR SEKTORVIS

	Affärs- banker	Andels- banker	Spar- banker	Inhemska banker tillsammans	Övriga kredit institut	Egendoms- förvaltnings- bolag	Utländska kredit institut
	Bokföringsvärde, 1000 mk						
01	22 824 130	1 928 843	183 456	24 936 429	843 407	2 619 831	95 258
0101	18 108 911	506 673	133 766	18 749 350	255 599	324 335	89 223
0102	3 971 863	1 411 876	48 273	5 432 012	579 556	2 295 496	5 918
010201	734 497	982 410	37 547	1 754 454	28 056	1 446 000	2 429
010202	1 032 032	328 607	19	1 360 658	9 475	253 814	3 296
010203	2 205 334	100 859	10 707	2 316 900	542 025	595 682	193
0103	-	8 230	269	8 499	-	-	-
0104	131	1 959	1 148	3 238	191	-	-
0105	-	-	-	-	-	-	-
0106	743 225	105	-	743 330	8 061	-	117
	Nominellt värde, 1000 mk						
01	16 023 811	1 741 208	127 477	17 892 496	421 659	3 506 945	6 849
0101	12 439 067	425 350	83 491	12 947 908	50 447	138 862	4 771
0102	2 374 061	1 305 775	42 775	3 722 611	363 151	3 368 083	1 961
010201	651 340	937 078	33 541	1 621 959	9 823	2 048 333	816
010202	218 856	277 335	2	496 193	3 905	337 000	1 123
010203	1 503 865	91 360	9 232	1 604 457	349 423	982 750	22
0103	-	8 024	95	8 119	-	-	-
0104	131	2 061	1 116	3 308	-	-	-
0105	-	-	-	-	-	-	-
0106	1 210 552	53	-	1 210 605	8 061	-	117

T20 KREDITINSTITUTS ÄGARESEKTOR

	Bokföringsvärde, 1000 mk						
01	12 330 390	1 728 028	412 738	14 471 156	3 381 415	4 408 694	-
0101	7 637 090	30 088	17 791	7 684 969	50 935	-	-
0102	1 725 123	69 707	48 136	1 842 966	1 671 277	708 694	-
010201	1 563 697	57 884	30 556	1 652 137	1 549 996	-	-
010202	47 447	3 547	17 580	68 574	38 010	-	-
010203	113 979	8 276	-	122 255	83 271	708 694	-
0103	2 700 334	5 805	600	2 706 739	1 283 825	3 700 000	-
0104	10 352	52 372	239 208	301 932	12	-	-
0105	240 675	1 509 571	3 798	1 754 044	-	-	-
0106	16 816	60 485	103 204	180 505	375 366	-	-

T31 KREDITER I MARK ENLIGT KREDITTAGARENS ÅLDER

		Affärs- banker	Andels- banker	Spar- banker	Inhemska banker tillsammans	Övriga kredit institut	Egendoms- förvaltnings- bolag	Utländska kredit institut
01	Totalt	80 858 849	56 100 158	11 368 808	148 327 815			
0101	< 14	7 809	6 216	15 631	29 656			
0102	15 - 19	172 256	154 729	25 428	352 413			
0103	20 - 24	2 272 744	1 907 300	363 126	4 543 170			
0104	25 - 34	22 766 612	15 460 653	3 218 503	41 445 768			
0105	35 - 44	27 476 415	18 978 694	3 757 600	50 212 709			
0106	45 - 54	19 572 514	14 000 368	2 844 573	36 417 455			
0107	55 - 64	6 197 219	4 320 014	882 623	11 399 856			
0108	65 >	1 796 360	1 258 278	261 324	3 315 962			
0109	Ikke definierad	596 920	13 906		610 826			
	Antal kunder							
01	Totalt	904 893	783 567	92 520	1 780 980			
0101	< 14	61	59	138	258			
0102	15 - 19	12 001	10 318	1 302	23 621			
0103	20 - 24	70 460	70 207	7 223	147 890			
0104	25 - 34	260 287	225 263	25 573	511 123			
0105	35 - 44	256 375	222 803	24 883	504 061			
0106	45 - 54	201 336	170 498	21 378	393 212			
0107	55 - 64	72 427	61 423	8 652	142 502			
0108	65 >	26 869	22 870	3 371	53 110			
0109	Ikke definierad	5 077	126		5 203			

T32 DEPOSITIONER I MARK ENLIGT DEPONENTENS ÅLDER

	Affärs- banker	Andels- banker	Spar- banker	Inhemska banker tillsammans	Övriga kredit institut	Egendoms- förvaltnings- bolag	Utländska kredit institut
01	124 789 768	75 948 929	18 540 590	219 279 287			
0101	2 098 637	1 703 996	559 931	4 362 564			
0102	1 725 901	868 052	239 293	2 833 246			
0103	2 060 165	753 542	297 994	3 111 701			
0104	7 760 069	2 348 892	1 062 831	11 171 792			
0105	13 081 169	4 398 674	1 848 436	19 328 279			
0106	23 082 510	8 463 226	3 315 006	34 860 742			
0107	22 393 490	10 644 444	3 536 893	36 574 827			
0108	51 011 293	29 795 329	7 680 206	88 486 828			
0109	1 576 534	16 972 774		18 549 308			
	Antal kunder						
01	4 651 590	3 857 036	491 741	9 000 367			
0101	495 291	351 737	79 630	926 658			
0102	298 500	112 672	26 673	437 845			
0103	289 314	104 499	28 886	422 699			
0104	651 723	278 225	64 198	994 146			
0105	706 158	351 868	68 739	1 126 765			
0106	731 135	379 813	77 401	1 188 349			
0107	481 004	297 807	55 397	834 208			
0108	768 775	641 578	90 817	1 501 170			
0109	229 690	1 338 837		1 568 527			
	Via periodens slut, 1000 mk						
01	124 789 768	75 948 929	18 540 590	219 279 287			
0101	2 098 637	1 703 996	559 931	4 362 564			
0102	1 725 901	868 052	239 293	2 833 246			
0103	2 060 165	753 542	297 994	3 111 701			
0104	7 760 069	2 348 892	1 062 831	11 171 792			
0105	13 081 169	4 398 674	1 848 436	19 328 279			
0106	23 082 510	8 463 226	3 315 006	34 860 742			
0107	22 393 490	10 644 444	3 536 893	36 574 827			
0108	51 011 293	29 795 329	7 680 206	88 486 828			
0109	1 576 534	16 972 774		18 549 308			
	Antal kunder						
01	4 651 590	3 857 036	491 741	9 000 367			
0101	495 291	351 737	79 630	926 658			
0102	298 500	112 672	26 673	437 845			
0103	289 314	104 499	28 886	422 699			
0104	651 723	278 225	64 198	994 146			
0105	706 158	351 868	68 739	1 126 765			
0106	731 135	379 813	77 401	1 188 349			
0107	481 004	297 807	55 397	834 208			
0108	768 775	641 578	90 817	1 501 170			
0109	229 690	1 338 837		1 568 527			

Icke definierad

BILAGETABELLER

T40 KONTOR OCH VERKSAMHETSSTÄLLEN

	Affärs- banker	Andels- banker	Spar- banker	Inhemska banker tillsammans	Övriga kredit institut	Egendoms- förvaltnings- bolag	Utländska kredit institut
01	939	964	273	2 176	51	22	21
0101	9	294	40	343	23	3	10
0102	547	536	211	1 294	15	8	11
0103	383	134	22	539	13	11	-
02	26	-	-	26	4	-	-
0201	10	-	-	10	2	-	-
0202	4	-	-	4	-	-	-
0203	12	-	-	12	2	-	-
Vid periodens slut							

T41 PERSONAL vid periodens slut (A)

	Affärs- banker	Andels- banker	Spar- banker	Inhemska banker tillsammans	Övriga kredit institut	Egendoms- förvaltnings- bolag	Utländska kredit institut
01	17 029	7 502	1 773	26 304	1 615	507	512
0101	3 526	1 194	358	5 078	291	140	134
010101	2 160	770	234	3 164	176	112	86
010102	1 366	424	124	1 914	115	28	48
0102	13 058	5 784	1 293	20 135	1 321	363	375
010201	965	244	88	1 297	330	282	149
010202	12 093	5 540	1 205	18 838	991	81	226
0103	445	524	122	1 091	3	4	3
Personal totalt							

T42 PERSONAL vid periodens slut (B)

	Affärs- banker	Andels- banker	Spar- banker	Inhemska banker tillsammans	Övriga kredit institut	Egendoms- förvaltnings- bolag	Utländska kredit institut
01	17 029	7 502	1 773	26 304	1 615	507	512
0101	15 388	6 604	1 465	23 457	1 429	488	494
0102	1 376	673	175	2 224	37	4	2
0103	265	212	90	567	149	15	16
0104	-	13	43	56	-	-	-
Personal totalt							

T43 ARBETSTIMMAR under perioden

	Affärs- banker	Andels- banker	Spar- banker	Inhemska banker tillsammans	Övriga kredit institut	Egendoms- förvaltnings- bolag	Utländska kredit institut
01	24 899	11 090	2 690	38 679	2 543	-	-
0101	24 168	10 599	2 589	37 356	2 539	-	-
0102	731	499	103	1 333	4	-	-
Arbetstimmar, 1000 timmar							

T45 LÖNER TILL PERSONALEN under perioden

	Affärs- banker	Andels- banker	Spar- banker	Inhemska banker tillsammans	Övriga kredit institut	Egendoms- förvaltnings- bolag	Utländska kredit institut
01			250 811	4 099 010	284 174	111 138	148 948
0101	2 836 312	1 011 887	246 195	4 007 924	285 273		
0102	2 781 277	980 452	4 616	91 086	340		
1909	55 035	31 435	2 883	26 534			
	6 298	17 353					
	<i>Löner, 1000 mk</i>						
	2 836 312	1 011 887	250 811	4 099 010	284 174	111 138	148 948
	2 781 277	980 452	246 195	4 007 924	285 273		
	55 035	31 435	4 616	91 086	340		
	6 298	17 353	2 883	26 534			

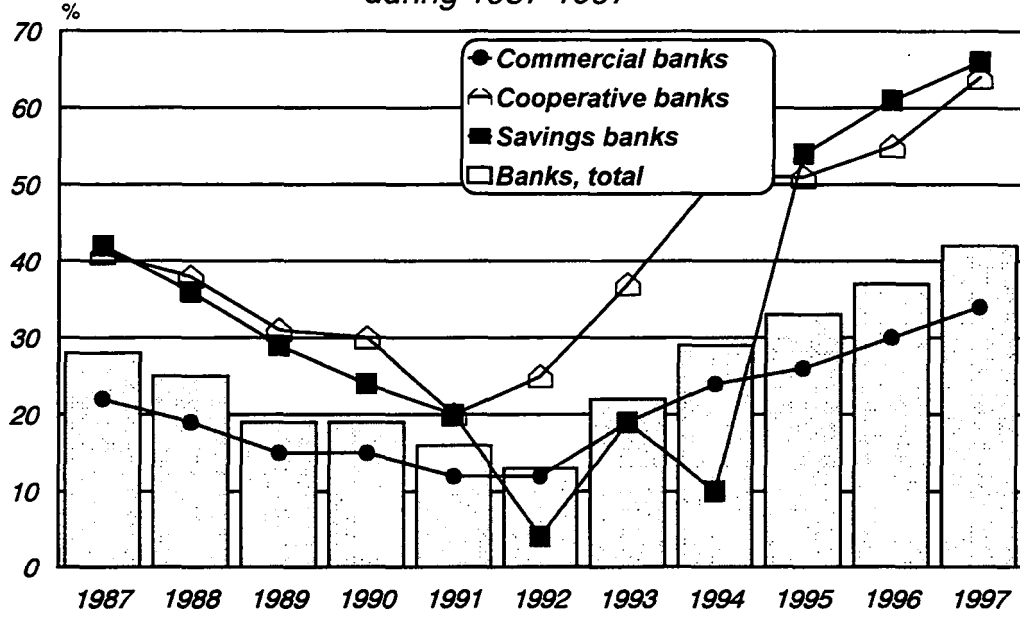
Löner till personalen totalt

Tjänstemän

Arbetare

Därför: Löner till fastigheternas personal

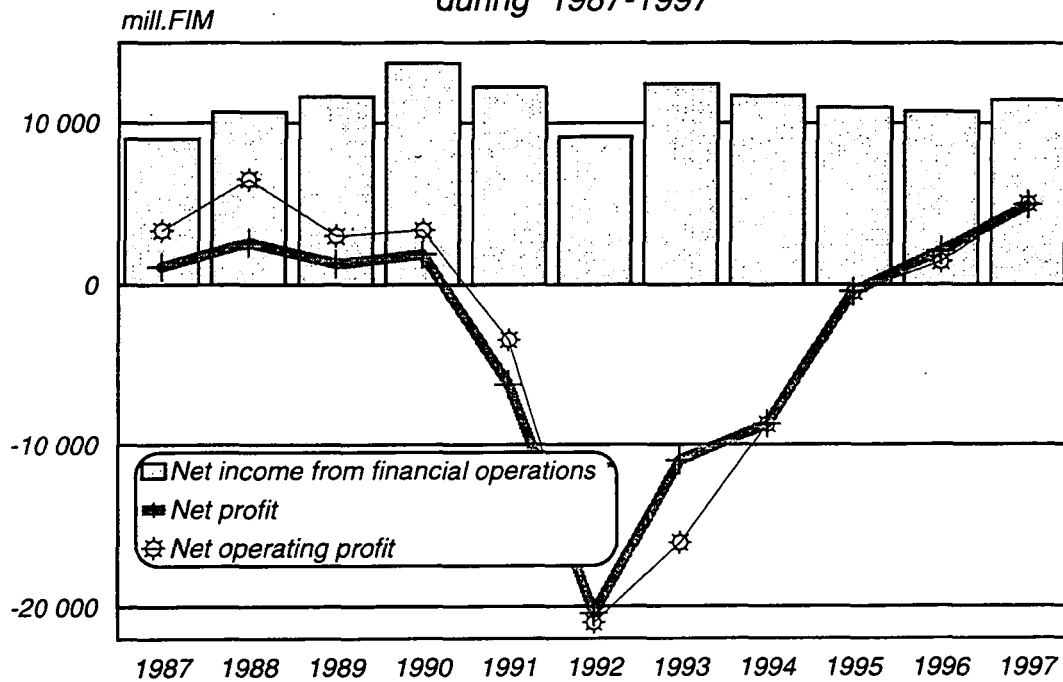
Net income from financial operations/interest income% *
during 1987-1997 **



*before 1995 interest earnings, net/interest income

Banks' net income from financial operations *; net operating profit
and net profit for the financial year

during 1987-1997**



* before 1995 interest earnings, net
** excl. branches of foreign banks in Finland

Annual accounts, 1997 *)

01 Profit and loss accounts; 01.01-31.12.1997

01 L Notes to the profit and loss account

02 Balance sheets on 31 December, 1997

02 L Notes to the balance sheet

T Appendix tables to the annual accounts

Credit institutions **)

Banks

Commercial banks

Co-operative banks

Savings banks

Other credit institutions

(financing companies, mortgage banks,
 credit companies etc.)

Asset management companies

(Arsenal Oy, Arsenal-SSP Oy, Arsenal-Silta Oy)

Foreign credit institutions

(branches of foreign banks and other credit
 institutions in Finland)

*) credit institutions, which have drawn up annual accounts at the end of 1997

**) domestic credit institutions' foreign branches and foreign-owned subsidiary credit

01 PROFIT AND LOSS ACCOUNT

Period: 01.01.-.12.1997

		Thousands of markkas							
		Commercial banks	Co-operative banks	Savings banks	Domestic banks total	Other credit institutions	Asset management companies	Foreign credit institutions	
		C3	C3	C3	C3	C3	C3	C3	
01	4 Interest income (T35)	20 177 729	5 747 265	1 305 802	27 230 796	5 952 793	873 640	2 053 678	
0101	6 Claims on credit institutions and central banks (L02)	4 861 109	267 688	42 457	5 171 254	207 301	276 317	1 006 283	
0102	8 Claims on the public and public sector entities	10 367 506	4 863 049	950 667	16 181 222	4 125 977	568 859	371 269	
0103	0 Debt securities (L04)	4 885 147	537 937	297 102	5 720 186	1 576 963	25 626	672 192	
0109	3 Other interest income	63 967	78 588	15 576	158 131	42 551	2 838	3 934	
02	6 Net income from leasing operations	1 192	663	-	1 855	435 142	-	21 888	
03	8 Interest expenses (T35)	13 257 774	2 087 935	440 915	15 786 624	4 635 583	820 498	1 882 384	
0301	0 Liabilities to credit institutions and central banks (L08)	4 009 188	168 142	23 136	4 200 466	833 672	12 854	843 326	
0302	2 Liabilities to the public and public sector entities (L09)	3 814 075	1 458 183	345 507	5 617 765	72 558	403 816	365 392	
0303	4 Debt securities issued to the public (L10)	3 643 036	94 734	19 621	3 757 391	3 629 925	349 386	638 515	
0304	6 Subordinated liabilities	1 300 271	281 606	46 771	1 628 648	152 805	53 343	-	
0305	9 Capital investments	212 907	26 853	5 090	244 850	-	-	-	
0306	1 Other interest expenses	278 299	58 425	794	337 518	-53 378	1 099	35 151	
04	0 NET INCOME FROM FINANCIAL OPERATIONS	6 921 147	3 659 995	864 888	11 446 030	1 752 350	53 142	193 182	
05	3 Dividend income (L15)	519 593	61 532	9 360	590 485	74 918	21 080	5 043	
06	5 Commission income (L16)	3 127 305	1 257 838	212 214	4 597 357	717 848	20 393	120 382	
07	7 Commission expenses (L17)	229 594	165 599	22 779	417 972	241 914	8 474	6 421	
08	9 Net income from securities transactions and foreign exchange dealing	1 612 396	126 078	9 406	1 747 880	69 192	619 025	22 700	
0801	1 Net income from securities transactions	1 316 912	109 418	-1 818	1 424 512	70 091	618 976	-49 426	
080101	3 Debt securities	-112 153	46 575	-8 061	-73 639	-1 152	-	-83 644	
080102	5 Shares and participations	1 607 697	63 058	7 050	1 677 805	49 317	618 976	12 874	
080109	0 Other	-178 633	-208	-807	-179 648	21 926	-	21 344	
0802	3 Net income from foreign exchange dealing	295 484	16 650	11 223	323 357	-900	49	72 126	
09	1 Other operating income (L19)	938 001	587 274	120 742	1 646 017	146 110	976 069	1 369	
10	3 Administrative expenses (L20)	5 134 102	2 184 115	575 156	7 893 373	709 865	227 407	339 535	
1001	5 Staff costs	2 819 472	1 427 883	364 769	4 612 124	383 998	161 737	202 277	
100101	7 Wages and salaries	2 896 361	1 116 435	273 101	4 285 897	296 908	125 376	151 864	
100102	9 Pension costs 1)	-480 883	176 447	51 259	-253 177	38 483	13 803	27 941	
100103	1 Social security costs	272 997	84 371	20 475	377 843	28 380	10 059	14 117	
100104	3 Other staff-related costs	130 998	50 636	19 924	201 558	20 228	12 499	8 355	
1002	7 Other administrative expenses	2 314 628	756 245	210 379	3 281 252	325 866	65 670	137 258	
11	5 Depreciation (L21)	535 378	229 671	67 884	832 933	87 158	123 008	30 944	
12	7 Other operating expenses (L22)	1 721 254	1 670 756	187 664	3 579 674	142 967	953 639	46 344	
13	9 Loan and guarantee losses (T14)	1 026 815	1 013 282	61 950	2 102 047	178 804	306 791	9 989	
14	1 Write-offs on securities held as financial fixed assets	56 357	130 149	12 376	198 882	6 470	528 659	-	
16	6 Net operating profit	4 414 941	299 144	288 792	5 002 877	1 393 241	-458 269	-90 557	
17	8 Extraordinary income (L25)	17 940	914 703	9 990	942 633	418	388	365	
18	0 Extraordinary expenses (L26)	81 629	70 024	1 043	152 696	48	11	565	
19	2 Profit/loss before appropriations and taxes	4 351 252	1 143 806	297 739	5 792 797	1 393 611	-457 892	-90 757	
20	4 Increase(-) or decrease (+) in voluntary provisions and depreciation differens	-56 402	-2 993	-24 158	-83 553	-441 690	-	24 570	
21	6 Direct taxes (T16)	393 149	324 942	54 820	772 911	208 387	31	15 347	
24	2 PROFIT OR LOSS FOR THE FINANCIAL YEAR	3 901 700	815 895	218 759	4 936 354	743 536	-457 923	-81 534	

1) Incl. refund of the surplus accrued in the Pension Fund

NOTES:

01 PROFIT AND LOSS ACCOUNT

Period: 01.01.-.12.1997

Thousands of markkas

	Commercial banks	Co-operative banks	Savings banks	Domestic banks total	Other credit institutions	Asset management companies	Foreign credit institutions
	C3	C3	C3	C3	C3	C3	C3
L02 INTEREST INCOME							
010102 A Credit institutions	4 837 631	267 548	41 867	5 147 046	207 301	276 317	1 004 816
01010201 C Deposits	3 277 882	217 843	40 664	3 536 389	66 508	3 936	270 634
01010209 J Other claims	1 559 749	49 705	1 203	1 610 657	140 793	272 381	734 182
L04 INTEREST INCOME							
0103 A Debt securities (L04)	4 885 147	537 937	297 102	5 720 186	1 576 963	25 626	672 192
010301 C The public sector entities	2 188 997	407 322	243 127	2 839 446	1 524 305	-	430 278
01030101 E Held for trading purposes	1 332 558	126 542	72 682	1 531 782	178 555	-	335 060
01030109 B Other	856 439	280 767	170 445	1 307 651	1 345 750	-	95 218
010309 J Other debt securities	2 696 150	130 615	53 975	2 880 740	52 658	25 626	241 914
01030901 B Held for trading purposes	1 587 677	42 675	31 858	1 662 210	16 592	25 626	231 272
01030909 I Other	1 108 473	87 940	22 117	1 218 530	36 066	-	10 642
L08 INTEREST EXPENSES							
030102 E Credit institutions	3 727 673	168 142	22 893	3 918 708	833 672	12 854	775 614
03010201 G Deposits	3 422 996	176	21 597	3 444 769	-	-	132 842
03010209 D Other liabilities	304 677	167 966	1 296	473 939	-	-	642 772
L09 INTEREST EXPENSES							
0302 C Liabilities to the public and public sector entities (L09)	3 814 075	1 458 183	345 507	5 617 765	72 558	403 816	365 392
030201 E Deposits	3 408 366	1 273 764	321 483	5 003 613	-	-	38 440
030209 B Other liabilities	405 709	184 419	24 024	614 152	-	-	326 976
L10 INTEREST EXPENSES							
0303 E Debt securities issued to the public (L10)	3 643 036	94 734	19 621	3 757 391	3 629 925	349 386	638 515
030301 G Bonds	556 811	54 894	651	612 356	3 538 566	175 671	3 916
030302 I Other debt securities	3 086 225	39 840	18 970	3 145 035	91 359	173 715	634 599

NOTES:

01 PROFIT AND LOSS ACCOUNT

Period: 01.01.-.12.1997

Thousands of markkas

	Commercial banks	Co-operative banks	Savings banks	Domestic banks total	Other credit institutions	Asset management companies	Foreign credit institutions
	C3	C3	C3	C3	C3	C3	C3
L15 DIVIDEND INCOME							
05 D Dividend income (L15)	519 593	61 532	9 360	590 485	74 918	21 080	5 043
0501 F Shares and participations	133 770	58 208	4 381	196 359	6 958		
050101 H Corporate tax credit	29 282	12 696	1 099	43 077	1 916		
050109 E Other	104 488	45 512	3 282	153 282	5 042		
0502 H Shares and particip. in the groups's associated undertakings	24 892	1 307	1 641	27 840	55 245		
050201 J Corporate tax credit	6 391	366	110	6 867	15 455		
050209 G Other	18 501	941	1 531	20 973	39 790		
0503 J Shares and participations in group undertakings	360 932	2 017	3 338	366 287	12 715		
050301 B Corporate tax credit	80 169	418	103	80 690	3 064		
050309 I Other	280 763	1 599	3 235	285 597	9 651		
L16 COMMISSION INCOME							
06 F Commission income (L16)	3 127 305	1 257 838	212 214	4 597 357	717 848	20 393	120 382
0601 H Lending	570 175	470 992	43 294	1 084 461	299 534	13 141	7 412
060101 J Commissions	422 780	363 650	28 542	814 972	92 187		
060102 B Service charges	45 980	81 958	2 881	130 819	181 535		
060109 G Other	101 415	25 384	11 871	138 670	25 812		
0602 J Deposits	102 067	38 302	2 258	142 627	-		1 008
060201 B Commissions on overdraft charges	22 205	35 853	88	58 146	-		
060209 I Other	79 862	2 449	2 170	84 481	-		
0603 B Payment transactions	1 098 201	378 990	85 358	1 562 549	-		4 904
060301 D Commissions related to payments in cash	246 088	36 788	19 283	302 159	-		
060303 H Standing order charges	818 363	276 657	40 140	1 135 160	-		
060309 A Other commissions related to payment transactions	33 750	65 545	25 935	125 230	-		
0604 D Securities brokerage	188 936	46 872	28 353	264 161	-		60 403
0605 G The issue of securities	123 668	6	571	124 245	50		5 409
0606 I Asset management and legal services	286 014	92 243	20 738	398 995	1 879	170	505
060601 A Collection orders	32 423	2 805	92	35 320	-		
060609 H Other	253 591	89 438	20 646	363 675	1 879		
0607 A Quarantees	381 869	65 077	10 655	457 601	6 655	6 631	13 073
0608 C Other off-balance sheet items	98 313	12	1	98 326	-		8 556
0609 E Other commission income	278 060	165 345	20 986	464 391	409 730	451	19 112
060901 G Exchange commissions	34 392	8 883	8 081	51 356	26		
060909 D Other	243 668	156 462	12 905	413 035	409 704		

NOTES:

01 PROFIT AND LOSS ACCOUNT

Period: 01.01.-.12.1997

Thousands of markkas

	Commercial banks	Co-operative banks	Savings banks	Domestic banks total	Other credit institutions	Asset management companies	Foreign credit institutions
	C3	C3	C3	C3	C3	C3	C3
L17 COMMISSION EXPENSES							
07 H Commission expenses (L17)	229 594	165 599	22 779	417 972	241 914	8 474	6 421
0701 J Commissions paid	14 967	135 007	763	150 737	3 682		
0709 G Other commission expenses	214 627	30 592	22 016	267 235	238 232		
L19 OTHER OPERATING INCOME							
09 B Other operating income (L19)	938 001	587 274	120 742	1 646 017	146 110	976 069	1 369
0901 D Rental income from real estate	287 611	494 295	109 292	891 198	25 559	610 883	
0902 F Dividend income from shares in real estate corporations	693	104	1	798	-	4 301	
0903 H Capital gains from the sale of real estate and real estate corporations	27 919	34 252	8 062	70 233	213	117 361	
0909 A Other	621 778	58 618	3 387	683 783	120 338	243 524	
L20 ADMINISTRATIVE EXPENSES							
10 D Administrative expenses (L20)	5 134 102	2 184 115	575 156	7 893 373	709 865	227 407	339 535
1001 F Staff costs	2 819 472	1 427 883	364 769	4 612 124	383 998	161 737	202 277
100101 H Wages and salaries	2 896 361	1 116 435	273 101	4 285 897	296 908	125 376	151 864
100102 J Pension costs I)	-480 883	176 447	51 259	-253 177	38 483	13 803	27 941
10010201 B Pensions paid	20 552	191	472	21 215	-790		
10010202 D Pension insurance premiums	277 758	156 702	50 652	485 112	39 861		
10010203 F Change in uncovered pension liability	3 339	19 554	119	23 012	-		
10010209 I Other I)	-782 532	-	16	-782 516	-588		
100103 B Social security costs	272 997	84 371	20 475	377 843	28 380	10 059	14 117
10010301 D Social security contributions	144 457	54 705	11 576	210 738	17 162		
10010309 A Other	128 540	29 666	8 899	167 105	11 218		
100104 D Other staff-related costs	130 998	50 636	19 924	201 558	20 228	12 499	8 355
1002 H Other administrative expenses	2 314 628	756 245	210 379	3 281 252	325 866	65 670	137 258
100201 J Office costs	779 157	113 232	20 789	913 178	38 116	5 884	10 871
10020101 B Office supplies and equipment	89 032	43 886	11 025	143 943	7 210		
10020102 D Repair and maintenance of machinery and equipment	77 514	45 012	3 118	125 644	5 608		
10020109 I Other office costs	612 611	24 334	6 646	643 591	25 298		
100202 B Data processing expenses	580 756	324 759	104 362	1 009 877	69 344	36 872	42 658
10020201 D Data processing service charges				707 639	40 958		
10020209 A Other data processing expenses				302 238	28 386		
100203 D Expenses related to communications	279 717	96 273	31 260	407 250	61 857	6 758	14 177
100204 F Marketing expenses	205 418	144 299	43 387	393 104	82 207	3 622	15 334
10020401 H Entertainment expenses	26 836	11 598	5 278	43 712	12 145		
10020409 E Other marketing expenses	178 582	132 701	38 109	349 392	70 062		
100209 G Other	469 582	77 693	10 581	557 856	74 343	12 534	54 218

I) Incl. refund of the surplus accrued in the Pension Fund

NOTES:

01 PROFIT AND LOSS ACCOUNT

Period: 01.01.-.12.1997

Thousands of markkas

	Commercial banks	Co-operative banks	Savings banks	Domestic banks total	Other credit institutions	Asset management companies	Foreign credit institutions
	C3	C3	C3	C3	C3	C3	C3
L21 DEPRECIATION							
11 F Depreciation (L21)	535 378	229 671	67 884	832 933	87 158	123 008	30 944
1101 H On buildings	71 968	61 988	10 715	144 671	5 587	113 687	1 385
110101 J In own use	43 875	35 112	5 844	84 831	4 856	-	1 385
110102 B Not in own use	28 093	26 876	4 871	59 840	731	113 687	-
1103 B On machinery and equipment	242 773	131 750	17 479	392 002	27 690	3 016	20 102
1105 G On intangible assets	91 356	17 982	9 912	119 250	43 639	-	8 190
1109 E Other depreciation	129 280	17 944	29 778	177 002	10 241	6 305	1 267
L22 OTHER OPERATING EXPENSES							
12 H Other operating expenses (L22)	1 721 254	1 670 756	187 664	3 579 674	142 967	953 639	46 344
1201 J Rents	632 306	75 512	37 888	745 706	41 709	47 157	21 175
120101 B Real estate rents	609 429	56 756	14 150	680 335	39 566	38 921	-
120109 I Equipment, objekt and vehicle rents	22 877	18 756	23 738	65 371	2 143	8 236	-
1203 D Real estate and real estate corporations	283 505	481 410	102 601	867 516	21 263	390 370	-
1204 F Capital losses from the sale of real estate and real estate corporations	3 319	37 623	1 011	41 953	-	214 716	-
1209 G Other operating expenses	802 124	1 076 211	46 164	1 924 499	79 995	301 396	25 169
120901 I Contributions to security funds	189 268	662 684	12 227	864 179	-	-	-
120902 A Other insurance and security expenses	42 966	280 501	5 687	329 154	11 159	-	-
120903 C Supervision, inspection and membership fees	67 251	90 732	14 701	172 684	11 955	-	-
120904 E Losses	35 936	33 772	1 018	70 726	269	-	-
120909 F Other	466 703	8 522	12 531	487 756	56 612	-	-
L25 EXTRAORDINARY INCOME							
17 I Extraordinary income (L25)	17 940	914 703	9 990	942 633	418	388	365
1701 A Capital gains	11 494	186 241	1 540	199 275	13	-	-
170101 C Real estate and shares and participations in real corporations	4 810	5 628	1 487	11 925	13	-	-
170102 E Shares and participations	6 226	179 680	45	185 951	-	-	-
170109 J Other	458	933	8	1 399	-	-	-
1702 C Support received from security and quaranteee funds	-	324 322	-	324 322	-	-	-
1703 E Merger profits	-	5 512	5 639	11 151	-	-	-
1709 H Other	6 446	398 628	2 810	407 884	405	-	-

NOTES:

01 PROFIT AND LOSS ACCOUNT

Period: 01.01.-.12.1997

		Thousands of markkas						
		Commercial banks	Co-operative banks	Savings banks	Domestic banks total	Other credit institutions	Asset management companies	Foreign credit institutions
		C3	C3	C3	C3	C3	C3	C3
L26	EXTRAORDINARY EXPENCES							
18	A Extraordinary expenses (L26)	81 629	70 024	1 043	152 696	48	11	565
1801	C Capital losses	28 485	5 446	793	34 724	35		
180101	E Real estate and real estate corporations	19 090	1 462	434	20 986	-		
180102	G Shares and participations	9 369	2 361	351	12 081	-		
180109	B Other	26	1 623	8	1 657	35		
1802	E Merger losses	-	14 644	247	14 891	8		
1809	J Other	53 144	49 934	3	103 081	5		

02 BALANCE SHEET
ASSETS

Period: .12.1997

Thousands of markkas

	Commercial banks	Co-operative banks	Savings banks	Domestic banks total	Other credit institutions	Asset management companies	Foreign credit institutions
	C3	C3	C3	C3	C3	C3	C3
01 6 Liquid assets (L01)	7 656 717	1 104 866	545 217	9 306 800	1 368	77	312 013
02 8 Claims on credit institutions and central banks	121 173 077	18 277 757	1 668 287	141 119 121	7 694 559	4 243 851	25 312 380
0201 Claims on central banks other than those payable on demand	2 943 680	1 617 514	261 943	4 823 137	100	-	-
0202 Claims on credit institutions (L02)	118 229 396	16 660 253	1 406 346	136 295 995	7 694 459	4 243 851	25 312 380
03 0 Claims on the public and public sector entities (L03, T04, T10, T36)	196 885 395	77 373 092	16 004 686	290 263 173	65 561 077	16 995 083	7 534 468
04 2 Leasing assets	9 826	794	-	10 620	6 570 104	-	368 941
05 5 Debt securities (L05, T05)	99 184 662	7 290 279	5 951 165	112 426 106	28 413 145	280	10 515 570
0501 Public sector entities	48 194 338	5 828 583	4 475 196	58 498 117	6 409 895	-	5 290 878
0509 Other	50 990 325	1 461 706	1 475 969	53 928 000	22 003 250	280	5 224 692
06 7 Shares and participations (L06, T19)	2 397 603	1 702 937	136 393	4 236 933	276 598	1 485 634	94 953
07 9 Shares and particip. in the group's associated undertakings (T19)	15 061 586	13 249	5 523	15 080 358	267 839	1 116	-
08 1 Shares and participations in group undertakings	5 364 941	212 657	41 540	5 619 138	298 970	1 133 076	310
0801 Credit institutions	3 227 424	-	3 550	3 230 974	205 846	-	-
0809 Other	2 137 517	212 657	37 990	2 388 164	93 124	1 133 076	310
09 3 Intangible assets (L07)	455 231	32 890	28 872	516 993	91 226	1 129	19 710
11 7 Tangible assets	5 456 637	8 496 646	1 824 713	15 777 996	564 832	5 810 421	61 474
1101 Land and buildings (L08)	1 942 240	2 270 094	522 692	4 735 026	114 426	1 355 741	-
110101 In own use	1 154 532	1 180 624	179 772	2 514 928	84 723	-	-
110102 Other	787 708	1 089 459	342 921	2 220 088	29 703	1 355 741	-
1102 Shares and participations in real estate corporations	2 255 936	5 832 161	1 220 802	9 308 899	351 059	4 449 702	2 250
110201 In own use	765 382	1 429 224	322 639	2 517 245	62 658	58 666	-
110209 Other	1 490 554	4 402 946	898 162	6 791 662	288 401	4 391 036	2 250
1103 Machinery and equipment	773 979	297 521	69 426	1 140 926	73 755	4 601	45 108
1109 Other tangible assets	484 482	96 859	11 802	593 143	25 591	377	14 116
12 9 Claims in respect of share, investment share capital and original fund issues	-	-	-	-	-	-	-
13 1 Other assets	6 074 926	1 633 951	87 175	7 796 052	151 237	71 222	1 428 441
1301 Cash items in the process of collection	806 342	10 305	22 844	839 491	-	-	109 752
1302 Guarantee claims	1 153 338	320 984	23 020	1 497 342	6 409	-	163
1303 Other claims	4 115 247	1 302 656	41 312	5 459 215	144 828	71 222	1 318 526
14 3 Accrued income and prepayments (L10)	19 861 986	1 716 769	333 290	21 912 045	4 032 418	936 180	4 253 551
1401 Interest	15 924 768	1 661 759	310 360	17 896 887	3 599 246	83 608	1 514 790
1409 Other	3 937 218	55 006	22 929	4 015 153	433 172	852 572	2 738 761
19 4 TOTAL (T36)	479 582 590	117 855 870	26 626 866	624 065 326	113 923 341	30 678 069	49 901 811

02 BALANCE SHEET
LIABILITIES

Period: .12.1997

Thousands of markkas

	Commercial banks	Co-operative banks	Savings banks	Domestic banks total	Other credit institutions	Asset management companies	Foreign credit institutions
	C3	C3	C3	C3	C3	C3	C3
31	104 440 632	4 165 018	1 252 956	109 858 606	25 257 449	90 426	13 715 442
3101	2 873 215	-	-	2 873 215	-	-	-
3102	101 567 417	4 165 018	1 252 956	106 985 391	25 257 449	90 426	13 715 442
32	214 529 862	96 226 801	22 153 966	332 910 629	1 998 246	13 865 486	11 659 669
33	89 396 065	1 672 256	408 361	91 476 682	66 041 121	7 582 506	15 801 377
34	12 717 472	1 072 376	220 089	14 009 937	644 776	81 813	4 455 736
3401	7 992 752	100 682	200 928	8 294 362	7 768	-	279 573
3409	4 724 720	971 686	19 160	5 715 566	637 008	81 813	4 176 163
35	13 507 579	1 226 338	166 736	14 900 653	5 370 484	184 269	4 353 741
3501	10 656 952	890 448	70 620	11 618 020	4 825 806	57 566	1 413 629
3509	2 850 626	335 890	96 119	3 282 635	544 680	126 703	2 940 112
36	856 571	95 489	-	952 060	17 615	2 907 199	3 765
3601	90 861	6 699	-	97 560	1 359	-	-
3602	765 710	88 790	-	854 500	16 256	2 907 199	3 765
37	477 885	1 203 408	254 694	1 935 987	1 534 706	-	10 993
38	19 929 317	3 470 994	513 107	23 913 418	2 367 557	51 009	-
45	23 727 203	8 723 204	1 656 953	34 107 360	10 691 588	5 915 361	-98 906
4501	26 748 967	10 393 066	1 166 801	38 308 834	8 227 946	25 911 381	55 041
450101	12 330 390	1 728 028	412 967	14 471 385	3 381 415	4 408 694	-
450102	-	-	1	1	-	-	29 000
450103	4 823 140	3 032 387	579 010	8 434 537	4 471 636	19 713 848	-
450104	22 013	158 369	34 924	215 306	68 827	-	-
450105	9 573 424	5 474 300	139 900	15 187 624	25 500	1 788 839	26 041
450109	-	-	-	-	280 569	-	-
4502	-3 021 764	-1 669 849	490 148	-4 201 465	2 463 439	-19 996 020	-153 947
450201	-6 923 462	-2 485 746	271 391	-9 137 817	1 719 903	-19 538 097	-72 410
450202	3 901 701	815 895	218 759	4 936 355	743 536	-457 923	-81 537
450209	-	-	-	-	-	-	-
49	479 582 590	117 855 870	26 626 866	624 065 336	113 923 341	30 678 069	49 901 817
60	85 481 955	8 573 814	1 203 752	95 259 521	21 782 614	666 248	237 051 593
6001	49 464 706	4 852 622	546 911	54 864 239	2 884 001	649 411	-
600101	2 072 145	-	-	2 072 145	-	-	-
600102	45 826 452	4 852 622	546 911	51 225 985	2 884 001	442 918	-
600109	1 566 109	-	-	1 566 109	-	206 493	-
6002	36 017 249	3 721 189	656 841	40 395 279	18 898 613	16 837	-

NOTES:
02 BALANCE SHEET

Thousands of markkas

	Commercial banks	Co-operative banks	Savings banks	Domestic banks total	Other credit institutions	Asset management companies	Foreign credit institutions
	C3	C3	C3	C3	C3	C3	C3
L01 LIQUID ASSETS							
0101 I Cash	2 114 602	1 104 866	423 526	3 642 994	1 368		8 682
010101 A Notes and coin	2 049 801	1 104 841	415 557	3 570 199	503		
010109 H Other cash	64 801	25	7 969	72 795	865		
0102 A Claims on central banks repayable on demand	5 542 115	-	121 691	5 663 806	-		303 331
L02 CLAIMS ON CREDIT INSTITUTIONS							
0202 C Claims on credit institutions (L02)	1 118 229 396	16 660 253	1 406 346	1 36 295 995	7 694 459	4 243 851	25 312 380
020201 E Repayable on demand	2 531 251	2 408 899	128 783	5 068 933	665 725	12 579	256 805
02020101 G Deposits	586 070	2 408 899	124 465	3 119 434	164 199	1 691	186 485
02020109 D Other	1 945 181	-	4 318	1 949 499	501 526	10 888	70 320
020209 B Other than those repayable on demand	115 698 143	14 251 362	1 277 503	131 227 068	7 028 733	4 231 272	25 055 575
02020901 D Deposits	76 236 112	12 749 969	1 257 231	90 243 312	4 303 501	-	5 400
02020909 A Other	39 462 031	1 501 393	20 332	40 983 756	2 725 232	4 231 272	25 050 175
L03 CLAIMS ON THE PUBLIC AND PUBLIC SECTOR ENTITIES							
03 A Claims on the public and public sector entities (L03, T04, T10, T36)	196 885 395	77 373 092	16 004 686	290 263 173	65 561 077	16 995 083	7 534 468
0301 C Repayable on demand	1 132 747	179 212	435 778	1 747 737	8 039 419	-	813 727
0302 E Other than those repayable on demand	195 752 649	77 193 880	15 568 908	288 515 437	57 521 658	16 995 083	6 720 741
L05 DEBT SECURITIES							
05 F Debt securities (L05, T05)	99 184 662	7 290 279	5 951 165	112 426 106	28 413 145	280	10 515 570
0501 H Public sector entities	48 194 336	5 828 584	4 475 196	58 498 116	6 409 895	-	5 290 878
050101 J Held for trading purposes	31 008 567	2 061 103	1 208 581	34 278 251	764 092	-	5 221 881
050109 G Other	17 185 769	3 767 481	3 266 615	24 219 865	5 645 803	-	68 997
0509 E Other	50 990 325	1 461 701	1 475 969	53 927 995	22 003 250	280	5 224 692
050901 G Held for trading purposes	33 383 216	409 803	784 475	34 577 494	3 896 073	280	5 096 762
050909 D Other	17 607 109	1 051 898	691 494	19 350 501	18 107 177	-	127 930

NOTES:

02 BALANCE SHEET

Period: .12.1997

Thousands of markkas

	Commercial banks	Co-operative banks	Savings banks	Domestic banks total	Other credit institutions	Asset management companies	Foreign credit institutions
	C3	C3	C3	C3	C3	C3	C3
L06 SHARES AND PARTNERSHIPS							
06 H Shares and participations (L06, T19)							
0601 J Held for trading purposes	2 397 603	1 702 937	136 393	4 236 933	276 598	1 485 634	94 953
060101 B Listed	1 942 048	389 614	74 919	2 406 581	209 561	1 485 634	93 157
060109 I Other	1 441 150	307 163	13 345	1 761 658	203 876	1 476 918	32 636
0609 G Other	500 898	82 451	61 574	644 923	5 685	8 716	60 521
060901 I Listed	455 554	1 313 322	61 477	1 830 353	67 037	-	1 796
060909 F Other	4 948	22 862	61 477	27 810	3 344	-	-
	450 606	1 290 460		1 802 543	63 693	-	1 796
L07 INTANGIBLE ASSETS							
09 D Intangible assets (L07)							
0901 F Costs of establishment and organization	455 231	32 890	28 872	516 993	91 226	1 129	19 710
0902 H Data processing expenses	24	3 180	392	3 596	67		
0903 J Improvement expenses (rented premises)	299 972	10 659	4 459	315 090	30 135		
0909 C Other long-term expenditure	33 362	8 700	10 511	52 573	47		
	121 873	10 351	13 510	145 734	60 977		
L08 TANGIBLE ASSETS, land and buildings							
1101 J Land and buildings (L08)							
110101 B In own use	1 942 240	2 270 094	522 692	4 735 026	114 426	1 355 741	
11010101 D Land and water areas	1 154 531	1 180 640	179 772	2 514 943	84 723	-	
11010102 F Buildings	254 659	260 351	28 192	543 202	5 501	-	
110102 D Other	899 872	920 289	151 580	1 971 741	79 222	-	
11010201 F Land and water areas	787 708	1 089 469	342 921	2 220 098	29 703	1 355 741	
11010202 H Buildings	191 173	434 004	212 974	838 151	10 658	479 700	
	596 535	655 465	129 947	1 381 947	19 045	876 041	

NOTES:

02 BALANCE SHEET

Period: 12.1997

Thousands of markkas

	Commercial banks	Co-operative banks	Savings banks	Domestic banks total	Other credit institutions	Asset management companies	Foreign credit institutions
	C3	C3	C3	C3	C3	C3	C3
L10 ACCRUED INCOME AND PREPAYMENTS							
1401	F Interest						
140101	H Interest receivable	1 661 759	310 360	17 896 887	3 599 246	83 608	1 514 790
140102	J Prepaid interest paid	1 644 126	310 360	10 362 228	3 434 678	83 608	
140103	B Interest rate options	222 349	834	223 183	27 946	-	
140104	D Forward rate agreements	20 530	-	20 530	-	-	
140105	G Interest rate swaps	135 345	-	135 345	-	-	
140109	E	7 138 801	16 799	7 155 600	81 286	-	
1409	C Other	-	-	-	55 336	-	
140901	E Currency options	3 937 218	22 929	4 015 153	433 172	852 572	2 738 761
140902	G Forward exchange contracts and currency futures	81 241	-	81 241	-	-	
140903	I Currency swaps	1 072 715	-	1 072 715	20 782	-	
140904	A Stock options	344 827	-	344 827	1 981	-	
140905	D Stock futures	30 359	212	30 571	-	-	
140906	F Other accrued income	2 359 485	17 401	2 429 502	405 995	852 572	
140909	B Other prepayments	48 591	5 528	56 298	4 414	-	
L11 LIABILITIES TO CREDIT INSTITUTIONS							
3102	D Liabilities to credit institutions (L11)						
310201	F Repayable on demand	101 567 417	1 252 956	106 985 391	25 257 449	90 426	13 715 442
31020101	H Deposits	7 041 793	680 078	7 849 669	84 727	-	94 494
31020109	E Other	6 666 293	576 866	7 275 156	-	-	89 588
310209	C Other than those repayable on demand	375 500	103 212	574 513	84 727	-	4 906
31020901	E Deposits	94 525 623	572 878	99 135 722	25 172 722	90 426	13 620 948
31020909	B Other	85 349 917	551 716	85 904 617	-	-	533 749
		9 175 706	21 162	13 231 105	25 172 722	90 426	13 087 199
L12 LIABILITIES TO THE PUBLIC AND PUBLIC SECTOR ENTITIES							
3201	D Deposits						
320101	F Repayable on demand	197 061 573	21 608 318	310 435 993	-	-	2 129 934
320109	C Other	140 048 330	18 825 798	185 188 887	-	-	1 761 013
3209	A Other liabilities to the public and public sector entities	57 013 243	2 782 520	125 247 106	-	-	368 921
320901	C Repayable on demand	17 468 289	545 645	22 474 640	1 669 590	13 865 486	9 529 735
320909	J Other	906 938	171 143	1 194 059	143 869	-	
		16 561 351	374 502	21 280 581	1 525 721	13 865 486	9 529 735

NOTES:

02 BALANCE SHEET

Period: 12.1997

Thousands of markkas

	Commercial banks	Co-operative banks	Savings banks	Domestic banks total	Other credit institutions	Asset management companies	Foreign credit institutions
	C3	C3	C3	C3	C3	C3	C3
LI4 ACCRUED EXPENSES AND DEFERRED INCOME							
3501 A Interest	10 656 952	890 448	70 620	11 618 020	4 825 806	57 566	1 413 629
350101 C Interest payable	3 259 005	795 427	67 705	4 122 137	4 556 523	57 566	
350102 E Prepaid interest received	400 761	18 017	2 370	421 148	197 994	-	
350103 G Interest rate options	20 705	-	-	20 705	-	-	
350104 I Forward rate agreements	113 746	-	545	114 291	1 036	-	
350105 B Interest rate swaps	6 862 735	77 004	-	6 939 739	70 253	-	
350109 J	-	-	-	-	-	-	
3509 H Other	2 850 626	335 890	96 119	3 282 635	544 680	126 703	2 940 112
350901 J Currency options	89 737	-	-	89 737	-	-	
350902 B Forward exchange contracts and currency futures	184 047	-	-	184 047	-	-	
350903 D Currency swaps	306 087	-	-	306 087	109 775	-	
350904 F Stock options	1 160	-	-	1 160	-	-	
350905 I Stock futures	465	-	-	465	-	-	
350906 A Other accrued expenses	2 244 303	331 320	96 077	2 671 700	407 870	126 703	
350909 G Other deferred income	24 827	4 570	42	29 439	27 035	-	
LI6 SUBORDINATED LIABILITIES							
38 E Subordinated liabilities (L16)	19 929 317	3 470 994	513 107	23 913 418	2 367 557	51 009	
3801 G Perpetuals	8 075 815	299 600	-	8 375 415	60 000	-	
3802 I Other debt instruments issued by the credit institution	11 853 502	3 171 394	513 107	15 538 003	1 741 775	51 009	
3809 D Other liabilities	-	-	-	-	565 782	-	

T02 DEBT SECURITIES ISSUED TO THE PUBLIC (liabilities)

	Commercial banks	Co-operative banks	Savings banks	Domestic banks total	Other credit institutions	Asset management companies	Foreign credit institutions
<i>At the end of the period; thousands of markkas</i>							
33	89 396 065	1 672 256	408 361	91 476 682	66 041 121	7 582 506	15 801 377
3301	9 075 963	638 829	20 000	9 734 792	56 285 795	3 148 519	-
3309	80 320 102	1 033 427	388 361	81 741 890	9 755 326	4 433 987	15 801 377
330901	76 411 237	1 033 427	388 361	77 833 025	85 544	-	15 801 377
330902	66 498	-	-	66 498	9 338 889	-	-
330909	3 842 367	-	-	3 842 367	330 893	4 433 987	-

T04 CLAIMS ON THE PUBLIC AND PUBLIC SECTOR ENTITIES (maturities)

	<i>By remaining maturities, thousands of markkas</i>						
03	196 885 395	77 373 092	16 004 686	290 263 173	65 561 077	16 995 083	7 534 469
030001	26 698 223	7 594 481	1 490 561	35 783 265	7 950 848	13 061 083	1 140 195
030002	21 217 875	10 062 661	2 059 095	33 339 631	12 336 810	1 056 000	1 879 322
030003	75 980 537	34 816 570	7 008 689	117 805 796	34 434 831	2 878 000	2 711 343
030004	72 988 760	24 899 380	5 446 341	103 334 481	10 838 588	-	1 803 609

T05 DEBT SECURITIES (maturities)

	<i>By remaining maturities; thousands of markkas</i>						
05	99 184 662	7 290 279	5 951 165	112 426 106	28 413 145	280	10 515 570
05000001	27 030 967	498 331	1 179 248	28 708 546	6 846 616	-	-
05000002	22 175 799	533 018	1 522 889	24 231 706	7 573 363	-	-
05000003	35 568 324	4 033 639	2 437 072	42 039 035	13 273 047	-	-
05000004	14 409 572	2 225 291	811 956	17 446 819	720 119	-	-

T07 LIABILITIES TO THE PUBLIC AND PUBLIC SECTOR ENTITIES (maturities)

	<i>By remaining maturities; thousands of markkas</i>						
32	214 529 862	96 226 801	22 153 966	332 910 629	1 998 246	13 865 486	11 659 669
320001	130 450 243	78 352 141	20 185 060	228 987 444	837 389	13 810 486	8 378 668
320002	23 352 400	4 302 484	1 529 890	29 184 774	233 039	55 000	2 441 309
320003	30 420 342	11 677 112	439 016	42 536 470	544 204	-	839 692
320004	30 306 877	1 895 064	-	32 201 941	383 614	-	-

T08 DEBT SECURITIES ISSUED TO THE PUBLIC (liabilities; maturities)

	Commercial banks	Co-operative banks	Savings banks	Domestic banks total	Other credit institutions	Asset management companies	Foreign credit institutions
<i>By remaining maturities; thousands of markkas</i>							
33 DEBT SECURITIES ISSUED TO THE PUBLIC							
330001 less than 3 months	89 396 065	1 672 256	408 361	91 476 682	66 041 121	7 582 506	15 801 377
330002 from 3 to 12 months	39 366 307	877 669	158 482	40 402 458	8 204 007	1 932 169	
330003 from 12 months to 5 years	40 124 548	412 261	249 883	40 786 692	14 031 083	2 510 337	
330004 more than five years	9 375 014	381 377		9 756 391	37 395 191	3 140 000	
	530 196	949		531 145	6 410 840		

T10 CLAIMS ON THE PUBLIC AND PUBLIC SECTOR ENTITIES (by sector)

	Commercial banks	Co-operative banks	Savings banks	Domestic banks total	Other credit institutions	Asset management companies	Foreign credit institutions
<i>By sectors; thousands of markkas</i>							
03 CLAIMS ON THE PUBLIC AND PUBLIC SECTOR ENTITIES							
03000001 Enterprises	196 885 395	77 373 092	16 004 690	290 263 177	65 561 077	16 995 083	7 534 468
03000002 Financial and insurance institutions (excl. credit institutions)	73 280 924	15 038 522	2 980 060	91 299 506	25 786 129	5 334 225	
03000003 Public sector entities	733 247	60 933	94 140	888 320	336 210	11 136 858	
03000004 Nonprofit institutions	2 453 490	205 516	216 318	2 875 324	10 069 823		
03000005 Households	11 070 328	1 674 729	611 147	13 356 204	5 516 617	143 000	
03000006 Rest of the world	87 192 497	60 025 307	12 103 025	159 320 829	11 264 211	381 000	
	22 154 909	368 085		22 522 994	12 588 087		

T11 NON-PERFORMING AND OTHER ZERO-INTEREST ASSETS (by sector)

	Commercial banks	Co-operative banks	Savings banks	Domestic banks total	Other credit institutions	Asset management companies	Foreign credit institutions
<i>Non-performing assets by sectors; thousands of markkas</i>							
01 TOTAL	3 658 019	2 338 914	240 169	6 237 102	531 320		
01010001 Enterprises	1 554 595	865 513	104 588	2 524 696	312 511		
01020002 Financial and insurance institutions	5 496	2 913		8 409	121		
01030003 Public sector entities	345	1 507		1 852	639		
01040004 Nonprofit institutions	55 964	59 077	5 359	120 400	968		
01050005 Households	1 358 939	1 401 951	130 213	2 891 103	179 884		
01060006 Rest of the world	682 680	7 953	5	690 638	37 197		
<i>Other zero-interest assets; thousands of markkas</i>							
01 TOTAL	2 079 373	340 754	28 171	2 448 298	228 225		
01010001 Enterprises	1 492 344	164 948	12 018	1 669 310	169 704		
01020002 Financial and insurance institutions	50	11 489	404	11 943	2 100		
01030003 Public sector entities	203 362	947		204 309			
01040004 Nonprofit institutions	16 676	16 652	1 146	34 474			
01050005 Households	129 190	146 673	14 603	290 466	5 577		
01060006 Rest of the world	237 751	45		237 796	50 844		

T14 LOAN AND GUARANTEE LOSSES

	Commercial banks	Co-operative banks	Savings banks	Domestic banks total	Other credit institutions	Asset management companies	Foreign credit institutions
<i>During the period; thousands of markkas</i>							
13	1 026 816	1 013 282	61 950	2 102 048	178 804	306 791	9 989
1301	1 808 133	1 217 863	77 566	3 103 562	276 437	223 880	
1302	-1 088 425	-383 186	-20 578	-1 492 189	-97 643	-214 008	
1303	173 229	190		173 419			
1304	-14 547	-1 791		-16 338		322 919	
1307	190 699	274 987	8 603	474 289	1 093	70 000	
1308	-42 273	-94 781	-3 641	-140 695	-1 083	-96 000	

T16 BREAKDOWN OF TAXES

	<i>During the period; thousands of markkas</i>						
21	393 149	324 942	54 820	772 911	208 387	31	15 347
2101	13 814	22 937	674	37 425	24 628		
2102	-47 265	-93 633	-23 222	-164 120	-5 383		
2103	44 357	103 867	22 669	170 893	12 537		
2104	72 094	192 104	37 778	301 976	212 326		
2105	-2 912	-22 533	-1 052	-26 497	-24 488		
2106	351 831	10 690	696	363 217	23 541		
2109	-47 559	-8 751	-1 280	-57 590	-82 975		
2110	8 789	120 261	18 565	147 615	48 201		

T17 PROPOSAL FOR THE DISPOSAL OF THE PROFIT OR TREATMENT OF THE LOSS

	<i>For the current financial year; thousands of markkas</i>						
01	4 464 614	1 647 404	126 505	6 238 523	884 483		
0101	5 514 651	2 129 021	220 089	7 863 761	1 398 623		
010101	3 923 520	1 150 250	220 089	5 293 859	743 576		
010102	1 591 131	978 771		2 569 902	655 047		
0102	-1 048 537	-58 687		-1 107 224	-416 446		
0103		-246 405	-89 038	-335 443	-97 644		
0104	-1 500	-5 203	-170	-6 873	-50		
0105		-171 322	-4 376	-175 698			
02	21 819	329 077		350 896	40		
0201	21 819	334 355	1 330	357 504	40		
0202							
0203		-5 278	-1 330	-6 608			

T19 SHAREHOLDINGS BY SECTOR

	Commercial banks	Co-operative banks	Savings banks	Domestic banks total	Other credit institutions	Asset management companies	Foreign credit institutions
<i>Book value; thousands of markkas</i>							
01 Total	22 824 130	1 928 843	183 456	24 936 429	843 407	2 619 831	95 258
0101 Enterprises	18 108 911	506 673	133 766	18 749 350	255 599	324 335	89 223
0102 Financial and insurance institutions	3 971 863	1 411 876	48 273	5 432 012	579 556	2 295 496	5 918
010201 Banks	734 497	982 410	37 547	1 754 454	28 056	1 446 000	2 429
010202 Insurance institutions	1 032 032	328 607	19	1 360 658	9 475	253 814	3 296
010203 Other financial institutions	2 205 334	100 859	10 707	2 316 900	542 025	595 682	193
0103 Public sector entities	-	8 230	269	8 499	-	-	-
0104 Non-profit institutions	131	1 959	1 148	3 238	191	-	-
0105 Households	-	-	-	-	-	-	-
0106 Rest of the world	743 225	105	-	743 330	8 061	-	117
<i>Nominal value; thousands of markkas</i>							
01 Total	16 023 811	1 741 208	127 477	17 892 496	421 659	3 506 945	6 849
0101 Enterprises	12 439 067	425 350	83 491	12 947 908	50 447	138 862	4 771
0102 Financial and insurance institutions	2 374 061	1 305 775	42 775	3 722 611	363 151	3 368 083	1 961
010201 Banks	651 340	937 078	33 541	1 621 959	9 823	2 048 333	816
010202 Insurance institutions	218 856	277 335	2	496 193	3 905	337 000	1 123
010203 Other financial institutions	1 503 865	91 360	9 232	1 604 457	349 423	982 750	22
0103 Public sector entities	-	8 024	95	8 119	-	-	-
0104 Non-profit institutions	131	2 061	1 116	3 308	-	-	-
0105 Households	-	-	-	-	-	-	-
0106 Rest of the world	1 210 552	53	-	1 210 605	8 061	-	117

T20 THE CREDIT INSTITUTION BY SECTOR OF OWNER

	Commercial banks	Co-operative banks	Savings banks	Domestic banks total	Other credit institutions	Asset management companies	Foreign credit institutions
<i>Book value; thousands of markkas</i>							
01 Total	12 330 390	1 728 028	412 738	14 471 156	3 381 415	4 408 694	-
0101 Enterprises	7 637 090	30 088	17 791	7 684 969	50 935	-	-
0102 Financial and insurance institutions	1 725 123	69 707	48 136	1 842 966	1 671 277	708 694	-
010201 Banks	1 563 697	57 884	30 556	1 652 137	1 549 996	-	-
010202 Insurance institutions	47 447	3 547	17 580	68 574	38 010	-	-
010203 Other financial institutions	113 979	8 276	-	122 255	83 271	708 694	-
0103 Public sector entities	2 700 334	5 805	600	2 706 739	1 283 825	3 700 000	-
0104 Non-profit institutions	10 352	52 372	239 208	301 932	12	-	-
0105 Households	240 675	1 509 571	3 798	1 754 044	-	-	-
0106 Rest of the world	16 816	60 485	103 204	180 505	375 366	-	-

T31 MARKKA LENDING BY AGE OF BORROWER

	Commercial banks	Co-operative banks	Savings banks	Domestic banks total	Other credit institutions	Asset management companies	Foreign credit institutions
<i>At the end of period; thousands of markkas</i>							
01	80 858 849	56 100 158	11 368 808	148 327 815			
0101	7 809	6 216	15 631	29 656			
0102	172 256	154 729	25 428	352 413			
0103	2 272 744	1 907 300	363 126	4 543 170			
0104	22 766 612	15 460 653	3 218 503	41 445 768			
0105	27 476 415	18 978 694	3 757 600	50 212 709			
0106	19 572 514	14 000 368	2 844 573	36 417 455			
0107	6 197 219	4 320 014	882 623	11 399 856			
0108	1 796 360	1 258 278	261 324	3 315 962			
0109	596 920	13 906		610 826			
<i>Number of customers</i>							
01	904 893	783 567	92 520	1 780 980			
0101	61	59	138	258			
0102	12 001	10 318	1 302	23 621			
0103	70 460	70 207	7 223	147 890			
0104	260 287	225 263	25 573	511 123			
0105	256 375	222 803	24 883	504 061			
0106	201 336	170 498	21 378	393 212			
0107	72 427	61 423	8 652	142 502			
0108	26 869	22 870	3 371	53 110			
0109	5 077	126		5 203			

T32 MARKKA DEPOSITS BY AGE OF DEPOSITOR

	Commercial banks	Co-operative banks	Savings banks	Domestic banks total	Other credit institutions	Asset management companies	Foreign credit institutions
<i>At the end of period; thousands of markkas</i>							
01 Total	124 789 768	75 948 929	18 540 590	219 279 287			
0101 under 14 years	2 098 637	1 703 996	559 931	4 362 564			
0102 from 15 to 19	1 725 901	868 052	239 293	2 833 246			
0103 from 20 to 24	2 060 165	753 542	297 994	3 111 701			
0104 from 25 to 34	7 760 069	2 348 892	1 062 831	11 171 792			
0105 from 35 to 44	13 081 169	4 398 674	1 848 436	19 328 279			
0106 from 45 to 54	23 082 510	8 463 226	3 315 006	34 860 742			
0107 from 55 to 64	22 393 490	10 644 444	3 536 893	36 574 827			
0108 65 or older	51 011 293	29 795 329	7 680 206	88 486 828			
0109 Undefined	1 576 534	16 972 774		18 549 308			
<i>Number of customers</i>							
01 Total	4 651 590	3 857 036	491 741	9 000 367			
0101 under 14 years	495 291	351 737	79 630	926 658			
0102 from 15 to 19	298 500	112 672	26 673	437 845			
0103 from 20 to 24	289 314	104 499	28 886	422 699			
0104 from 25 to 34	651 723	278 225	64 198	994 146			
0105 from 35 to 44	706 158	351 868	68 739	1 126 765			
0106 from 45 to 54	731 135	379 813	77 401	1 188 349			
0107 from 55 to 64	481 004	297 807	55 397	834 208			
0108 65 or older	768 775	641 578	90 817	1 501 170			
0109 Undefined	229 690	1 338 837		1 568 527			

T40 OFFICES AND OTHER PLACES OF BUSINESS

	Commercial banks	Co-operative banks	Savings banks	Domestic banks total	Other credit institutions	Asset management companies	Foreign credit institutions
<i>At the end of the period</i>							
01	939	964	273	2 176	51	22	21
0101	9	294	40	343	23	3	10
0102	547	536	211	1 294	15	8	11
0103	383	134	22	539	13	11	-
02	26	-	-	26	4	-	-
0201	10	-	-	10	2	-	-
0202	4	-	-	4	-	-	-
0203	12	-	-	12	2	-	-

T41 STAFF at the end of the period (A)

	Commercial banks	Co-operative banks	Savings banks	Domestic banks total	Other credit institutions	Asset management companies	Foreign credit institutions
<i>Staff total</i>							
01	17 029	7 502	1 773	26 304	1 615	507	512
0101	3 526	1 194	358	5 078	291	140	134
010101	2 160	770	234	3 164	176	112	86
010102	1 366	424	124	1 914	115	28	48
0102	13 058	5 784	1 293	20 135	1 321	363	375
010201	965	244	88	1 297	330	282	149
010202	12 093	5 540	1 205	18 838	991	81	226
0103	445	524	122	1 091	3	4	3

T42 STAFF at the end of the period (B)

	Commercial banks	Co-operative banks	Savings banks	Domestic banks total	Other credit institutions	Asset management companies	Foreign credit institutions
<i>Staff total</i>							
01	17 029	7 502	1 773	26 304	1 615	507	512
0101	15 388	6 604	1 465	23 457	1 429	488	494
0102	1 376	673	175	2 224	37	4	2
0103	265	212	90	567	149	15	16
0104	-	13	43	56	-	-	-

T43 HOURS OF WORK during the period

	Commercial banks	Co-operative banks	Savings banks	Domestic banks total	Other credit institutions	Asset management companies	Foreign credit institutions
<i>Hours of work; thousands of hours</i>							
01	24 899	11 090	2 690	38 679	2 543	-	-
0101	24 168	10 599	2 589	37 356	2 539	-	-
0102	731	499	103	1 333	4	-	-

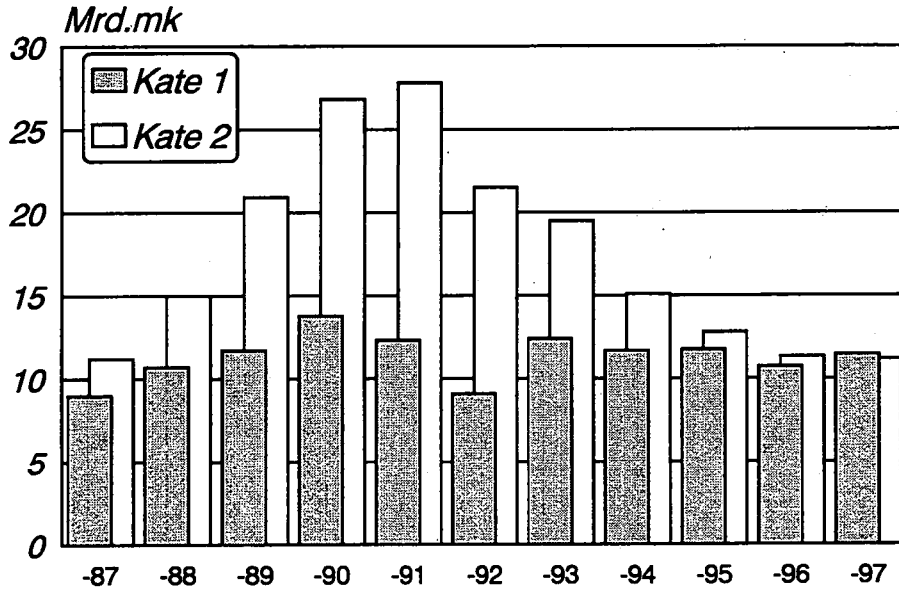
T45 WAGES AND SALARIES TO THE STAFF during the period

	Commercial banks	Co-operative banks	Savings banks	Domestic banks total	Other credit institutions	Asset management companies	Foreign credit institutions
01	2 836 312	1 011 887	250 811	4 099 010	284 174	111 138	148 948
0101	2 781 277	980 452	246 195	4 007 924	285 273		
0102	55 035	31 435	4 616	91 086	340		
1909	6 298	17 353	2 883	26 534			

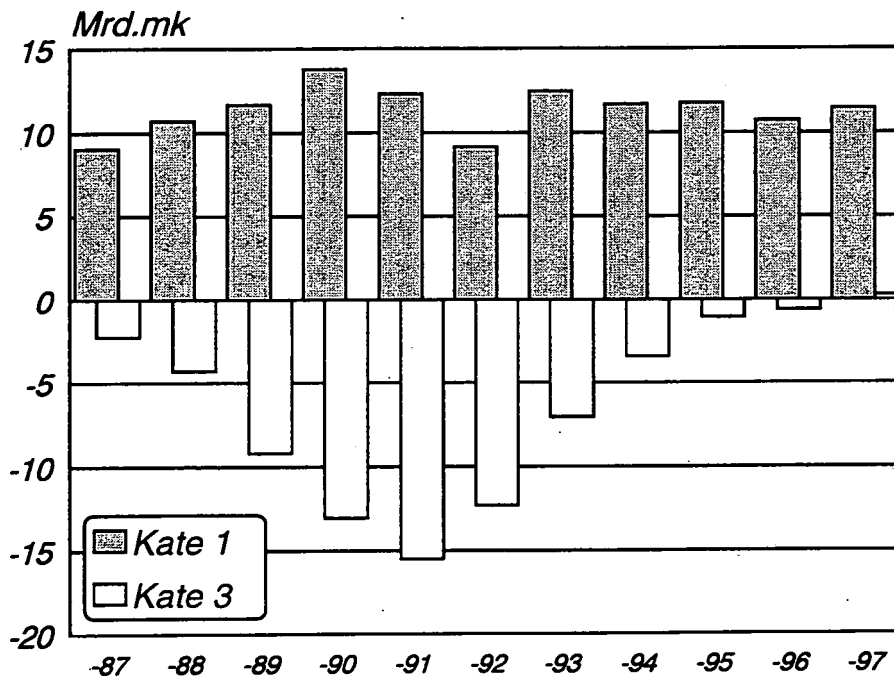
Wages and salaries, thousands of markkas

Wages and salaries to the staff, total
 Employees
 Manual workers
 Of which: Wages and salaries to real estate staff

Pankkien rahoituskatteet 1) vuosina 1987-1997 2)



Pankkien rahoituskatteet 1) vuosina 1987-1997 2)



1) ennen vuotta 1995 korkokate

2) ei sisällä ulkomaisten pankkien sivukonttoreita Suomessa

Kate 1: Tuloslaskelman rahoituskate (korkokate ennen vuotta 1995); Kaikista korkotuotoista vähennetty korkokulut.

Kate 2: Luotonanto- ja talletustoiminnan "rahoituskate/korkokate"; Korkotuotot kotimaisesta yleisöluotonannosta vähennettynä korkokuluilla kotimaisista yleisötalletuksista.

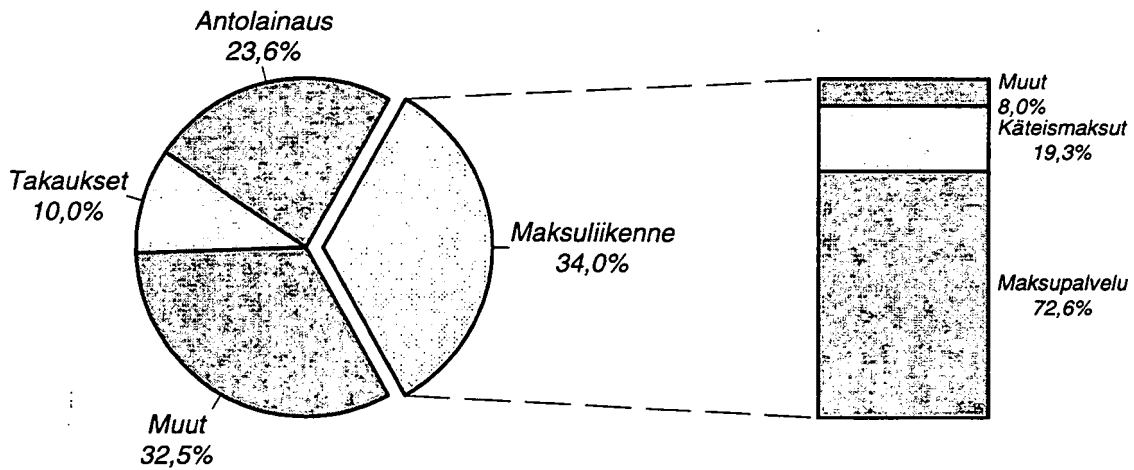
Kate 3: Muun kuin luotonanto- ja talletustoiminnan "rahoituskate/korkokate"; mm. ulkomaisista saamisista ja veloista, markkinarahasta, joukkovelkakirjoista, pankkien välisistä eristä yms.

Pankkien* saamat palkkiotuotot

1.1.1997-31.12.1997

Palkkiotuotot yhteensä
(4 597 milj.markkaa)

Maksuliikennepalkkiot
(1 562 milj.markkaa)

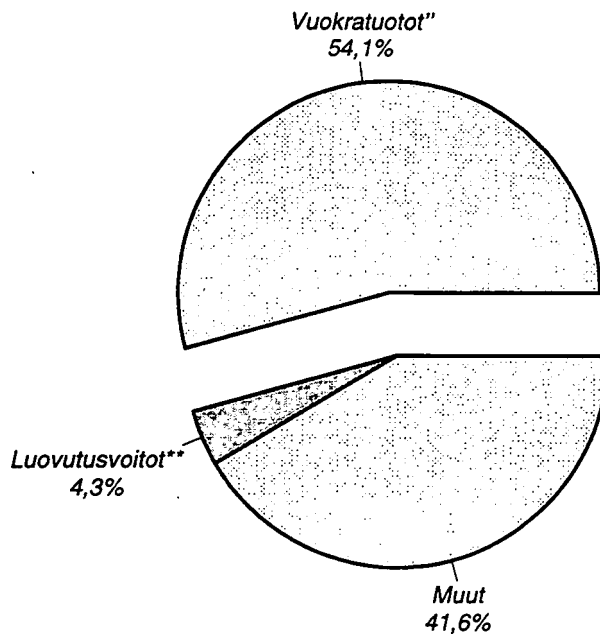


* vuosittain päätöksen tehneiden pankkien; pl. ulkomaisten pankkien sivukonttorit Suomessa

Pankkien* muut toimintatuotot

1.1.1997-31.12.1997

(1 646 milj.markkaa)



* vuosittain päätöksen tehneiden pankkien; pl. ulkomaisten pankkien sivukonttorit Suomessa

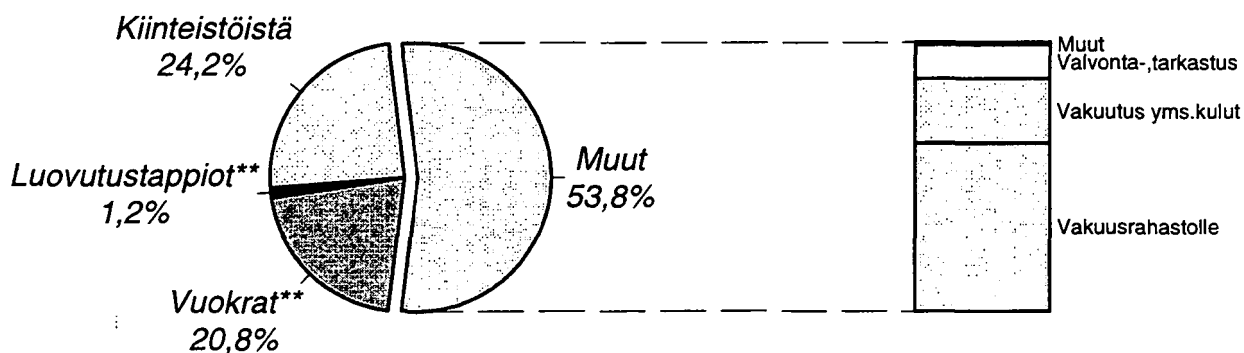
** kiinteistöistä ja kiinteistöyhteisöistä

Pankkien* muut toimintakulut

1.1.1997-31.12.1997

Muut toimintakulut yhteensä
(3 579 milj.markkaa)

Siitä:
(1 924 milj.markkaa)



* vuosittain päätöksenteon tehneiden pankkien; pl. ulkomaisten pankkien sivukonttorit Suomessa

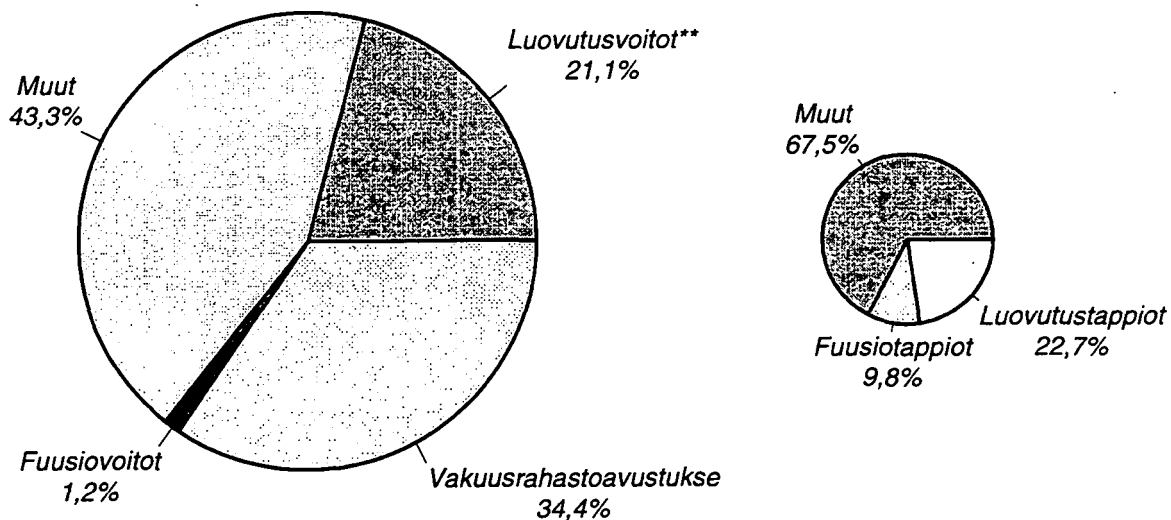
** kiinteistöistä ja kiinteistöyhteisöistä; vuokriin sisältyvät myös laitevuokrat

Pankkien* satunnaiset tuotot ja kulut

1.1.1997-31.12.1997

Satunnaiset tuotot
(942 milj.markkaa)

Satunnaiset kulut
(153 milj.markkaa)

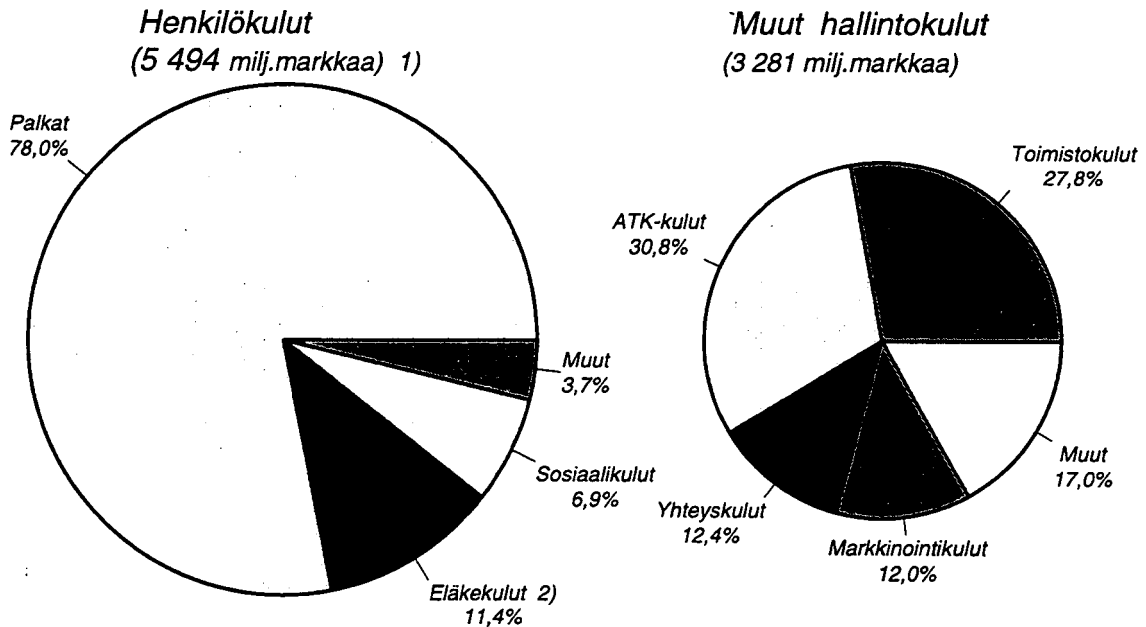


* vuosittain päätöksenteon tehneiden pankkien; pl. ulkomaisten pankkien sivukonttorit Suomessa

** kiinteistöistä, osakkeista ja osuuksista

Pankkien* hallintokulut

1.1.1997-31.12.1997

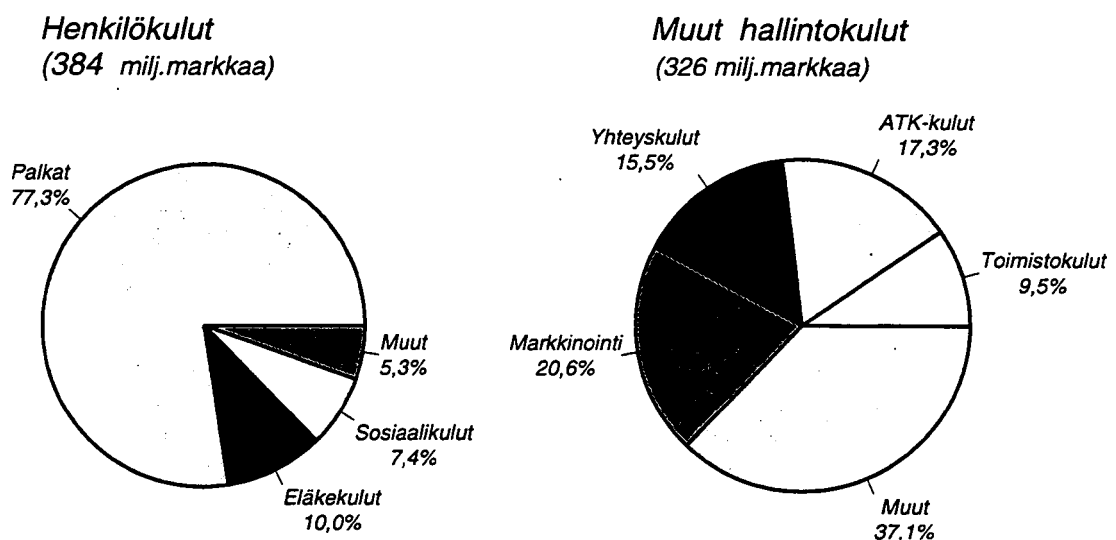


* vuosittain päätöksen tehneiden pankkien; pl. ulkomaisten pankkien sivukonttorit Suomessa

1) eläkekassaan kertyneen ylikatteen palautuksen jälkeen henkilökulut yht.=4 612 milj.markkaa (netto)
2) em. ylikatteen palautuksen jälkeen eläkekulut (netto) -253 milj.markkaa

Muiden luottolaitosten* hallintokulut

1.1.1997-31.12.1997



* vuosittain päätöksen tehneiden rahoitusyhtiöiden, luotto-osakeyhtiöiden ja kiinnitysluottopankkien pl. ulkomaisten muiden luottolaitosten sivukonttorit Suomessa

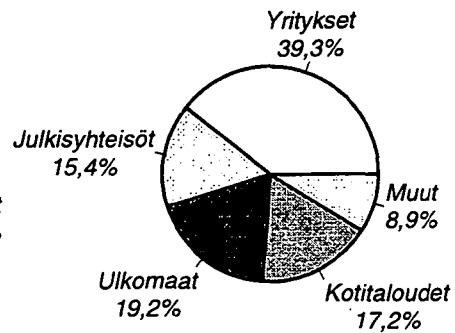
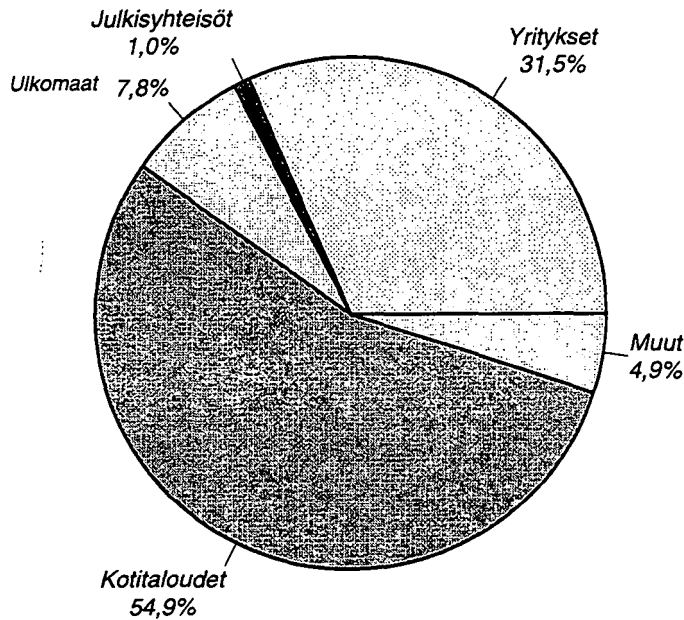
Sektoreittaisia tietoja

31.12.1997

Saamiset yleisöltä ja julkisyhteisöiltä

Pankit*
(290 263 milj.markkaa)


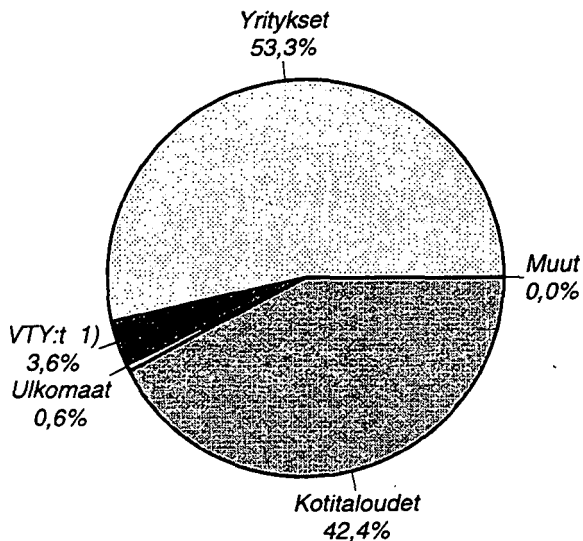
Muut luottolaitokset *
(65 561 milj.markkaa)



Järjestämättömät saamiset

Pankit*
(120 909 milj.markkaa)

Muut luottolaitokset*
(531 milj.markkaa)



* pl. ulkomaisten luottolaitosten sivukonttorit Suomessa
1) voittoa tavoittelemattomat yhteisöt

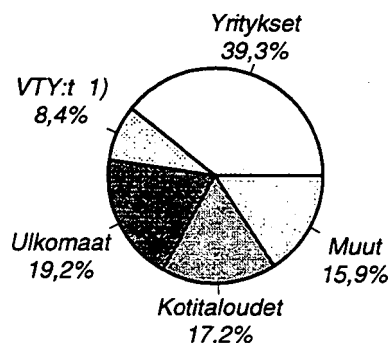
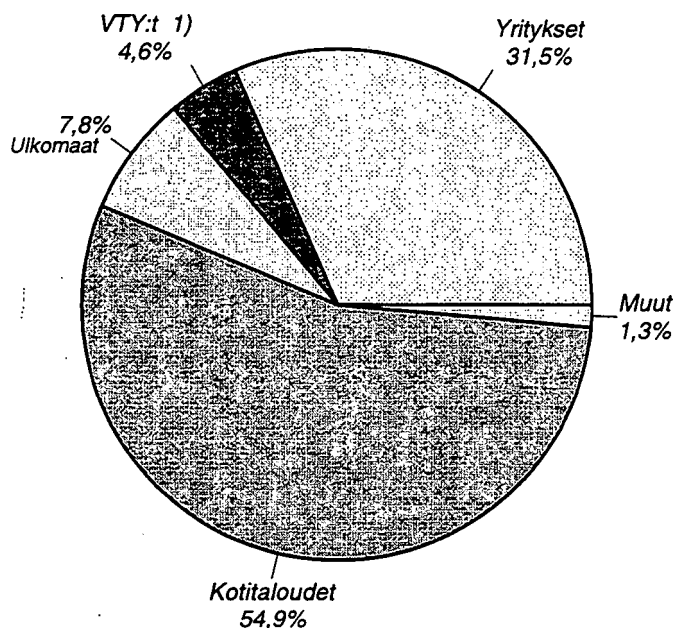
Sektoreittaisia tietoja

31.12.1997

Saamiset yleisöltä ja julkisyhteisöiltä

Pankit*
(290 263 milj.markkaa)


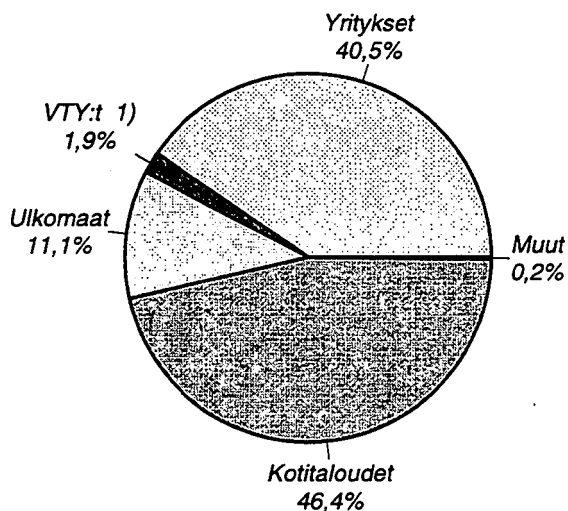
Muut luottolaitokset *
(65 561 milj.markkaa)



Järjestämättömät saamiset

Pankit*
(6 237 milj.markkaa)

Muut luottolaitokset*
(531 milj.markkaa)



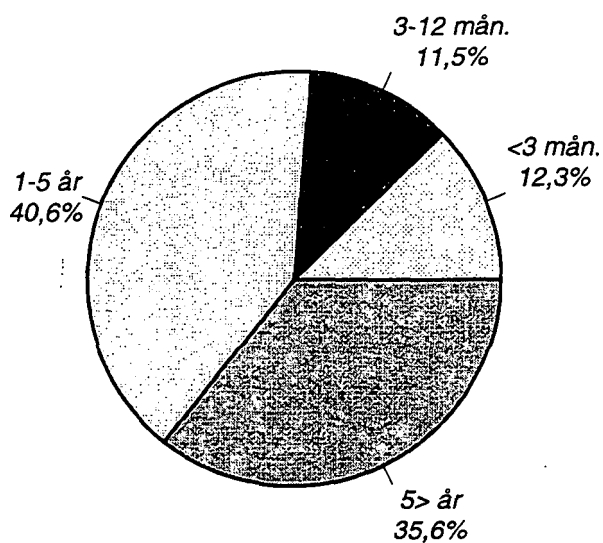
* pl. ulkomaisten luottolaitosten sivukonttorit Suomessa
1) voittoa tavoittelemattomat yhteisöt

Enligt återstående maturitet *

31.12.1997

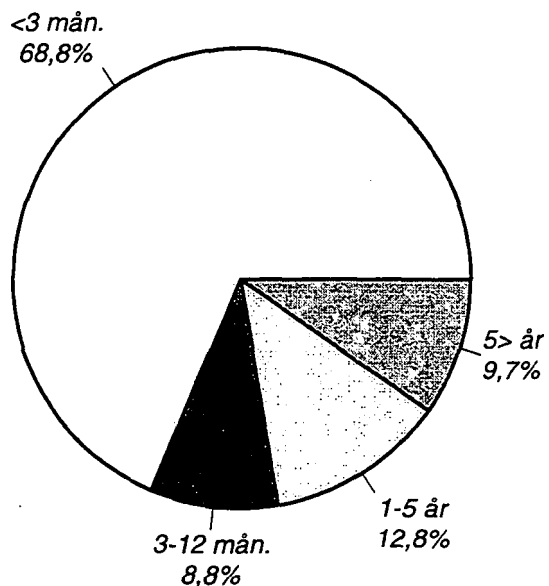
Fordringar på allmänheten
och offentliga samfund

(290 263 Mmk)



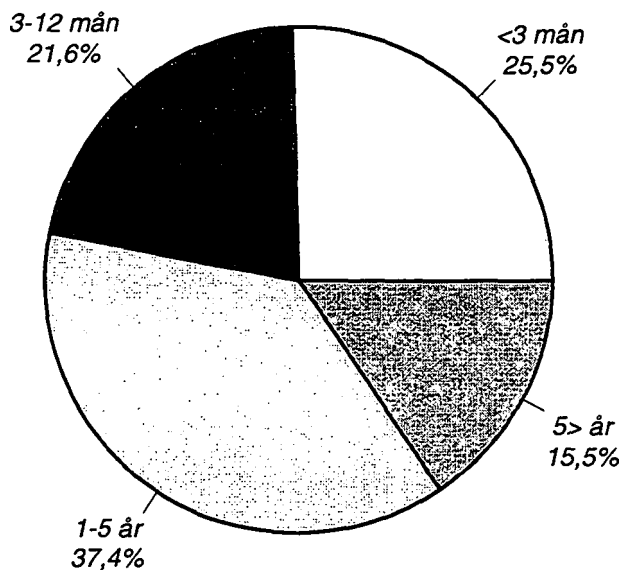
Skulder till allmänheten
och offentliga samfund

(332 911 Mmk)



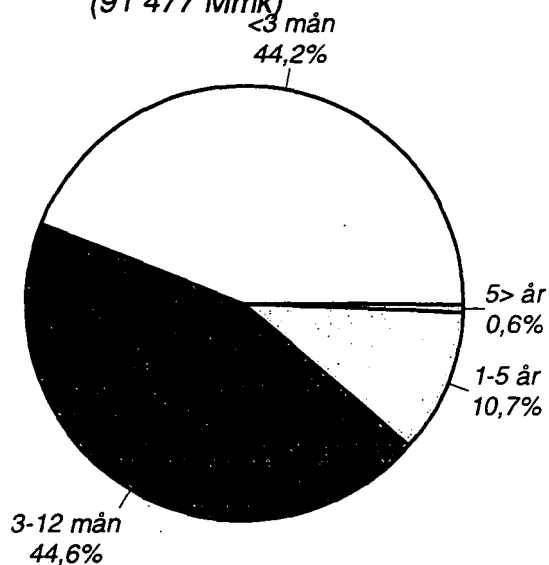
Fordringsbevis
(aktiva)

(112 426 Mmk)



Skuldebrev
emitterade till
allmänheten

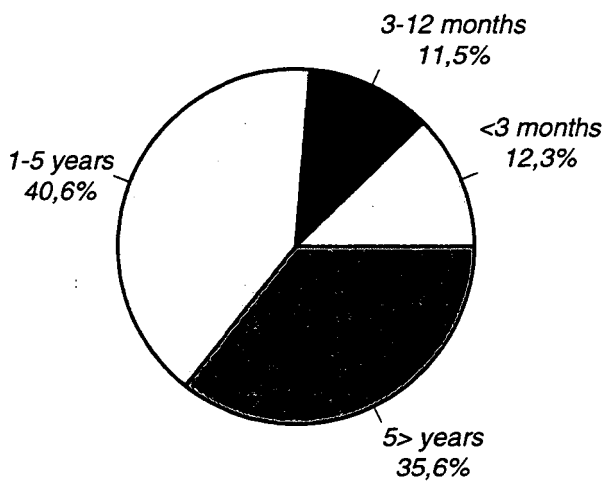
(91 477 Mmk)



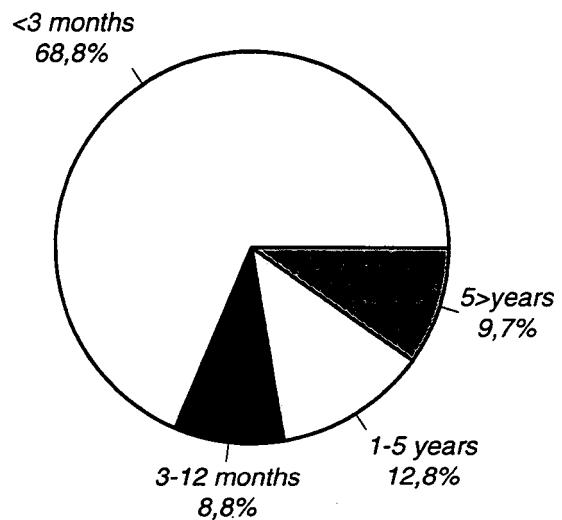
* Banker; exkl. utländska bankers filialer i Finland

By remaining maturities *
31.12.1997

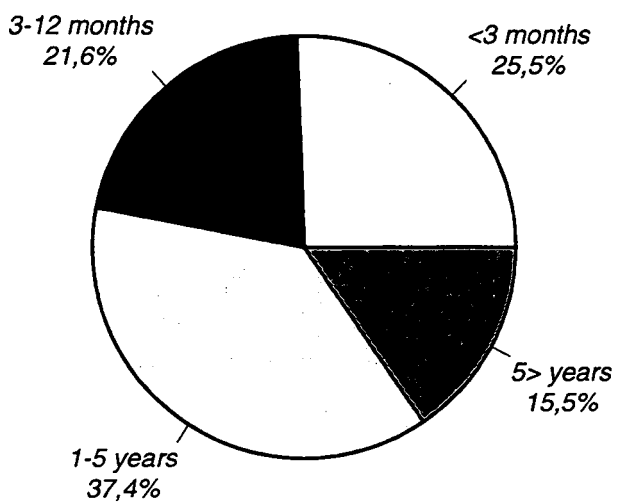
**Claims on the public and
public sector entities**
(290 263 mill.FIM)



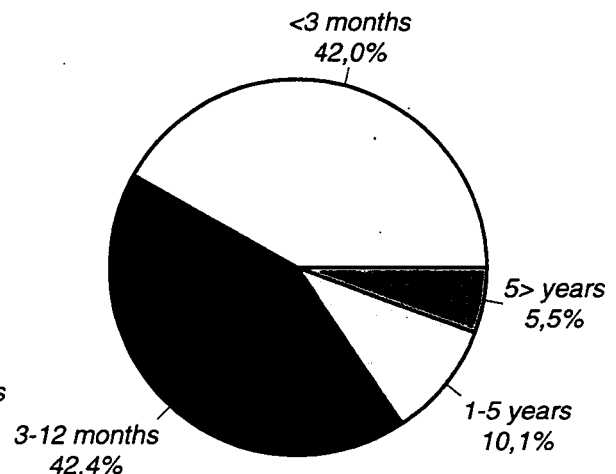
**Liabilities to the public and
public sector entities**
(332 911 mill.FIM)



**Debt securities
(assets)**
(112 426 mill.FIM)



**Debt securities issued to the public
(liabilities)**
(91 477 mill.FIM)



* Banks; excl. branches of foreign banks in Finland

Viitteitä ja määritelmiä

(Lähde: Rahoitustarkastuksen määräys Luottolaitoksen tilinpäätöksestä Nro 106.1)

Taulu Rivi

Tuloslaskelma:

- 01 01 Korkotuotot**
Mm. korot ja korkotuet, sakko- ja viivästyskorot sekä sellaiset luotonvaraus- ym. provisiot, jotka määräytyvät ajan kulumisen ja pääoman määrän perusteella. Korkoon rinnastettavat palkkiot jaksotetaan korkotuotoiksi lainan juoksuaikana. Pl. lainan myöntämiseen liittyvät korvaukset välittömistä hallinnollisista kuluista.
- 01 02 Leasingtoiminnan nettotuotot**
Leasingsopimuksista saadut vuokratuotot vähennettynä leasingkohteista tehdyillä suunnitelman mukaisilla poistoilla, leasingkohteista tehdyt lisäpoistot, leasingomaisuuden luovutusvoitot ja -tappiot, asiakkailta perityt palkkiot sekä muut leasing-sopimuksista välittömästi johtuvan tuotot ja kulut. Muut leasingtoiminnasta johtuvat tuotot ja kulut luetaan tuotto- tai kuluerän luonnetta vastaavaan tuloslaskelman erään.
- 01 03 Korkokulut**
Mm. korot, sakko- ja viivästyskorot sekä sellaiset luotonvaraus- ym. provisiot, jotka määräytyvät ajan kulumisen ja pääoman määrän perusteella. Tilikaudelle kuuluva osa liikkeeseen laskettujen lainojen emissiotappioista sekä tilikaudelle kuuluva osa saaduista lainoista maksetuista palkkiosta. Pl. myöntämiseen liittyvät korvaukset välittömistä hallinnollisista kuluista.
- 01 06 Palkkiotuotot**
Luottojen toimitusmaksut; lainoista, vekseleistä, luotollisista sekkitileistä yms
Luottojen hoitopalkkiot; valtion varoista välitetyistä lainoista, ETKn varoista, korkotukilainoista
Muut palkkiotuotot antolainauksesta; luottojen takaisinmaksuprovisiot, lainanhoitoilmoitukset
Ottolainauksesta; provisiot ja tilinylityspalkkiot; ennen määräaikaa nostetuista talletuksista sekä nosto-oikeuden ylityksistä
Maksuliikenteestä; *käteismaksupalkkiot*; pankkisiirto, postisiirto, tiskipalvelu, pankkipäätepalvelu
Maksupalvelupalkkiot; maksupalvelusopimukseen liittyvät palkkiot
Perimistehtävät; asiakkaan luottolaitokselle maksamat perimistoimeksiannosta aiheutuvat palkkiot
Muut palkkiot omaisuudenhoidosta ja lainopillisista tehtävistä; kiinnityksistä, lainhuudoista, kiinteistö- ja osakekaupoista
- Palkkiot luottojen myöntämisestä tai muun sellaisen rahoituksen järjestämisestä, mikäli ne ovat korvausta luoton tai muun rahoituksen myöntämisestä johtuvista hallinnollisista kuluista.
- 01 07 Palkkiokulut**
Palkkiotuotot -kohdassa tarkoitetuista palveluista toiselle suoritetut palkkiot. Arvopaperi- tai kiinteistökaupasta suoritettu välityspalkkio saadaan kuitenkin aktivoida arvopaperin tai kiinteistön hankintamenoon.
- 01 09 Muut toimintatuotot**
Kiinteistöistä saadut vuokratuotot ja kiinteistöyhteisöistä saadut osinkotuotot bruttomääräisinä, muiden kuin omassa käytössä olleiden kiinteistöjen ja kiinteistöyhteisöjen osakkeiden ja osuuksien luovutusvoitot sekä muut luottolaitoksen varsinaisesta toiminnasta johtuvat tuotot.
- 01 12 Muut toimintakulut**
Vuokratulut, kiinteistöistä ja kiinteistöyhteisöistä johtuvat kulut bruttomääräisinä ml. maksetut yhtiö- vastikkeet, muussa kuin omassa käytössä olevien kiinteistöjen ja kiinteistöyhteisöjen osakkeiden ja osuuksien luovutustappiot, vakuutus- ym. varmuuskulut ml. vakuusrahastojen kannatusmaksut, valvonta-, tarkastus- ja jäsenmaksut, rikoksista johtuvat menetykset ja muut luottolaitoksen liiketoimintaan liittyvät kulut.
- 01 10 Hallintokulut**
Palkat; tilikauden ennakonpidätyksenalaiset palkat ja palkkiot, ml. lomapalkat ja -korvaukset sekä irtisanomisen takia suoritettavat korvaukset.
Eläkekulut; Suorittujen eläkkeiden ja työeläkevakuutusmaksujen ohella tilikaudelta olevan vakuutusmatemaattisin perustein lasketun kattamattoman eläkevastuun määrän muutos.
Sosiaalikulut; sosiaaliturvamaksut, kansaneläkemaksut ja muut pakolliset henkilösivukulut pl. työeläkevakuutusmaksut.

Viitteitä ja määritelmiä

(Lähde: Rahoitustarkastuksen määräys Luottolaitoksen tilinpäätöksestä Nro 106.1)

Taulu Rivi

Tuloslaskelma:

Muut henkilökulut; vapaaehtoiset henkilöstökulut.
Toimistokulut; ml. toimistohenkilökuntaa vuokraavista yrityksistä ostetut palvelut.
ATK-palvelumaksut; palvelumaksut luottolaitoksen ostamista palveluista (myös konserniin kuuluvalta yhtiöltä)
Yhteyskulut; posti, puhelin, yhteiskuljetus, telex .
Edustuskulut; edustuskuluja ovat kulut, joiden tavoitteena on uusien liikesuhteiden luominen, vanhojen säilyttäminen ja liiketoiminnan edistäminen.

- 01 13 Luotto- ja takaustappiot**
Taseen erään "Saamiset luottolaitoksilta ja keskuspankeilta" ja "Saamiset yleisöltä ja julkisyhteisöiltä" sekä taseen ulkopuolisista sitoumuksista kirjatut toteutuneet luottotappiot ja kohdistetut luottotappiovaraukset. Toteutuneet luottotappiot ja kohdistetut varaukset merkitään ao. tase-erän vähennykseksi.
- 01 17 Satunnaiset tuotot**
Muiden kuin luovutettavaksi tarkoitettujen osakkeiden ja osuuksien, omassa käytössä olleiden aineellisten hyödykkeiden ja aineettomien hyödykkeiden luovutusvoitot, mikäli ne ovat merkitykseltään huomattavia ml. muut sellaiset poikkeukselliset tuotot, jotka eivät ole peräisin luottolaitoksen varsinaisesta liiketoiminnasta.
- 01 18 Satunnaiset kulut**
Muiden kuin luovutettavaksi tarkoitettujen osakkeiden ja osuuksien, omassa käytössä olleiden aineellisten hyödykkeiden sekä aineettomien hyödykkeiden luovutustappiot, mikäli ne ovat merkitykseltään huomattavia; ml. tappiot jotka eivät ole peräisin luottolaitoksen varsinaisesta liiketoiminnasta.
- Tase:**
- 02 02 Saamiset luottolaitoksilta ja keskuspankeilta**
Muut kuin vaadittaessa maksettavat saamiset keskuspankeilta ja luottolaitoksen toiminnasta annetussa laissa tarkoitetuille luottolaitoksille ja niitä vastaaville ulkomaisille luottolaitoksille annetut luotot ja niihin tehdyt talletukset.
- 02 03 Saamiset yleisöltä ja julkisyhteisöiltä**
Muille kuin luottolaitoksille ja keskuspankeille annetut luotot ja muut sellaiset saamiset.
Yleisö (saamiset yleisöltä/velat yleisölle); sis. kotitaloudet, yritykset, voittoja tavoittelemattomat yhteisöt, vakuutuslaitokset, muut rahoituslaitokset pl. luottolaitokset.
Julkisyhteisöt; sis. valtio, kunnat ja kuntayhtymät, Ahvenanmaan maakuntahallinto, työeläkelaitokset ja muut sosiaaliturvarahastot.
- 02 04 Leasingkohteet**
Leasing sopimuksin vuokralle annetun omaisuuden poistamaton hankintameno sekä leasingkohteiden ennakkomaksut.
- 02 05 Saamistodistukset**
Sijoitus-, yritys- ja kuntatodistukset, valtion velkasitoumukset, obligaatiot, debentuunit ja muut joukkovelkakirjat, talletustodistukset sekä muut sellaiset jälkimarkkina-kelpoiset haltija- ja määrännäisvelkasitoumukset.
Saamistodistus merkitään varoiksi taseeseen, kun se on luovutettu luottolaitokselle. Ostamalla hankittu saamistodistus katsotaan luovutetuksi, kun kauppa on todennettavasti ja sitovasti päätetty.
- 02 06 Osakkeet ja osuudet**
Osakkeet, kantarahasto- ja sijoitusosuudet ja muut sellaiset osuudet, jotka tuottavat oikeuden yhteisön omaan pääomaan. Osakkeisiin ja osuuksiin rinnastetaan niiden merkintään tai tuottoon oikeuttavat todistukset sekä rahasto-osuudet. Ei sisällä kiinteistöyhteisöjen osakkeita tai osuuksia.

Viitteitä ja määritelmiä

(Lähde: Rahoitustarkastuksen määräys Luottolaitoksen tilinpäätöksestä Nro 106.1)

Taulu Rivi

Tase:

- 02 07 Osakkeet ja osuudet konsernin osakkuusyrityksissä**
Osakkeet ja kohdassa 02 06 tarkoitetut osuudet kirjanpitolain 22 c§:n 5 momentissa tarkoitetuissa osakkuusyrityksissä. Ei kuitenkaan kohdassa 02 11 "Aineelliset hyödykkeet" olevat kiinteistöyhteisöjen osakkeet ja osuudet. Tähän luetaan kaikki konsernin osakkuusyritysten osakkeet, vaikka ne olisi jätetty konsernitilinpäätöksen ulkopuolelle.
- 02 08 Osakkeet ja osuudet konserniyrityksissä**
Osakkeet ja edellä kohdassa 02 06 tarkoitetut osuudet kirjanpitolain 22a §:n 1 momentissa tarkoitetuissa tytäryrityksissä lukuun ottamatta jäljempänä kohdassa 02 11 tarkoitettuja kiinteistöyhteisöjen osakkeita ja osakkeita. Tähän luetaan kaikki tytäryritysosakkeet ja -osuudet, vaikka ne olisi jätetty konsernitilinpäätöksen ulkopuolelle.
- 02 09 Aineettomat hyödykkeet**
Aktivoituiden aineettomien oikeuksien hankintamenot, liikkeen ostamisen yhteydessä syntynyt liikearvo ja muut sellaiset huomattavat menot, joissa odotetaan tuloa useammalta kuin yhdeltä vuodelta.
- 02 11 Aineelliset hyödykkeet**
Maa-alueet, rakennukset, kiinteistöyhteisöjen osakkeet ja osuudet sekä koneet ja kalusto ja muu sellainen irtain omaisuus. Kiinteistöyhteisöllä tarkoitetaan asunto- ja muuta sellaista yhtiötä ja osuuskuntaa, joka ei harjoita muuta toimintaa kuin yhtiöjärjestyksessä tai säännöissä yksilöityjen kiinteistöjen omistusta ja hallintaa. Kiinteistöyhteisöksi katsotaan myös luottolaitoksen tällaiset tytär- ja osakkuusyritykset.

Tähän ei lueta maksamatta olevan saamisen vakuutena ollutta irtainta omaisuutta, jolle se ole tarkoitettu jäämään pysyvästi luottolaitoksen omaan käyttöön. Kiinteä omaisuus ja kiinteistöyhteisöjen osakkeet ja osuudet luetaan sitä vastoin tähän riippumatta siitä, millä tavoin ne on hankittu.
- 02 12 Osake-, sijoitusosuus- ja kantarahastoantisaamiset**
Merkityistä osakkeista, sijoitusosuuksista tai kantarahasto-osuuksista luottolaitoksille maksamatta oleva määrä siihen saakka, kun se on maksettu tai merkintä on mitätöity.
- 02 13 Muut varat**
Maksujenvälityssaamiset, takausaamiset, omaisuuden myyntisaamiset, korvaussaamiset, maksamatta jääneen saamisen vakuutena ollut irtain omaisuus, johdannais-sopimuksiin liittyvät marginaalitalisaamiset. Tähän ei kuitenkaan lueta maksamatta jääneen saamisen vakuutena olleita osakkeita eikä kiinteää omaisuutta.
- 02 14 Siirtosaamiset ja maksetut ennakot**
Saamatta olevat korot ja muut tuotot oikaistuina tai täydennettyinä suoriteperusteisiksi, maksetut korko- ja muut menoennakot ml. optio-, termiini- ja koronvaihtosopimuksista taseeseen merkittävät erät.
- 02 32 Velat yleisölle ja julkisyhteisöille**
Luottolaitostoiminnasta annetun lain 50.§:ssä tarkoitetuille otollinaustileille otetut talletukset sekä sellaiset velat joita ei lueta talletuksiin.
- 02 33 Yleiseen liikkeeseen lasketut velkakirjat**
Luottolaitoksen yleiseen liikkeeseen laskema joukkovelkakirja, sijoitustodistus ja muu jälkimarkkinakelpoinen haltija- tai määrännäissitoumus.

Viitteitä ja määritelmiä

(Lähde: Rahoitustarkastuksen määräys Luottolaitoksen tilinpäätöksestä Nro 106.1)

Taulu Rivi

Tase:

- 02 34 Muut velat**
Maksujenvälitysvelat, ostovelat, muut sellaiset luotonantoon perustumattomat velat, ml. lainaksi saatujen arvopapereiden edelleen luovuttamisesta syntyvät velat.
- 02 35 Siirtovelat ja saadut ennakot**
Maksamatta olevat korot ja muut kulut oikaistuina tai täydennettyinä suoriteperusteisiksi sekä saadut korko- ja muut tuloennakot ml. optio-, termiini- ja koronvaihtosopimuksista taseeseen veloiksi merkittävä määrä.
- 02 36 Pakolliset varaukset**
Eläkevaraukset; vakuutusmatemaattisin perustein laskettu kattamaton eläkevastuu.
Muut varaukset; varaus sellaisia laadultaan yksilöitävissä olevia vastaisia kuluja varten, joiden syntyminen on todennäköistä tai varmaa mutta ajankohta epävarma.
Kohdistettuja luottotappiovarauksia ei tähän kirjata.
- 02 37 Vapaaehtoiset varaukset**
Yleinen tappiovaraus; varautuminen luottolaitostoimintaan liittyviin yksilöimättömiin luottotappio-, kurssi- ja muihin sellaisiin riskeihin.
Muut; muut vapaaehtoiset tilinpäätösirrot, tehtyjen ja suunnitelman mukaisten poistojen kertynyt erotus.
- 02 6002 Asiakkaan hyväksi annetut peruuttamattomat sitoumukset**
Rahoitustarkastuksen määräyksessä 106.7 tarkoitetut liiketoimet takaisinostovelvollisuusin, talletuksentekosopimukset, osittain maksettujen arvopapereiden maksamaton määrä, merkintäsitoumukset ja sitovat lisäluottojärjestelyt, sitovat luottolupaukset, ja luottolimiitit yms. Sitoumukset merkitään sen määräisinä, mitä niiden perusteella voidaan enintään joutua maksamaan.
- T31 Markkaluotot luotonosaajan iän mukaan**
Markkaluotot (pl. sekkiluotot, vekselit, valtion varoista välitetyt) *fyysisille* henkilöille
Määrittelemättömät luotot; mm. luotot, joissa on useampi kuin yksi velallinen ja luottoa ei kyetä kohdentamaan pääasiallisen velallisen mukaan tai kullekin velalliselle erikseen.
- T32 Markkatalletukset tallettajan iän mukaan**
Fyysisten henkilöiden markkatalletukset. *Määrittelemättömät talletukset* ovat talletuksia, jotka ovat useamman kuin yhden henkilön nimissä ja pääasiallista talletustilin omistajaa ei pystytä erittelemään.

Hänvisningar och definitioner

(Källa: Finansinspektionens föreskrift om Bokslut i kreditinstitut Nr. 106.1)

Tabell Rad

Resultaträkning:

01	01	<p>Ränteintäkter</p> <p>Bl.a. räntor och räntestöd, straff- och dröjsmålsräntor och sådana kreditreserveringsprovisioner och övriga arvoden och provisioner som beräknas på tidsbasis och på grundval av kapitalets storlek. Provisioner som jämföras med ränta periodiseras som ränteintäkter under lånets löptid. Exkl. direkta administrativa kostnader vid beviljandet av krediten.</p>
01	02	<p>Leasingnetto</p> <p>Hysesintäkter som erhållits på basis av leasingkontrakt med avdrag för bokförda avskrivningar enligt plan på leasingobjekten. Till posten hänförs också tilläggsavskrivningar på leasingobjekt och överlåtelsevinster och överlåtelseförluster från leasingtillgångar, provisioner som debiterats kunder samt andra intäkter och kostnader med direkt anknytning till leasingkontrakt. Övriga intäkter och kostnader med anknytning till leasing hänförs i resultaträkningen till en post av samma karaktär som ifrågakarande intäkts- eller kostnadspost.</p>
01	03	<p>Räntekostnader</p> <p>Bl.a. Räntor, straff- och dröjsmålsräntor samt sådana kreditreserveringsprovisioner och övriga arvoden och provisioner som beräknas på tidsbasis och på grundval av kapitalets storlek. Till räkenskapsperioden hörande delen av emissionsförlusterna för emitterade lån samt den till räkenskapsperioden hörande delen av betalda provisioner för upptagna lån. Exkl. ersättning för direkta administrativa kostnader vid beviljandet av krediten.</p>
01	06	<p>Provisionsintäkter</p> <p><i>Expeditionsavgifter för krediter</i>; för lån, växlar, checkkonton med kredit, personkonton med kredit. <i>Skötselavvoden för krediter</i>; för lån förmedlade ur statsmedel, lån ur Pensionsskyddscentralens medel, för räntestödslån. <i>Övriga provisioner för utlåningen</i>; återbetalningsprovisioner, låneaviv etc. <i>Provisioner för inlåningen</i>; övertrasseringsprovisioner, provisioner på depositionsuttag (före utsatt tid) <i>Betalningsrörelse</i>; <i>kontantbetalningsprovisioner</i>; bankgiro, postgiro, ilgiro, erhållna provisioner på bankterminaltjänst bl.a. <i>Betalningstjänstprovisioner</i>; provisioner på betalningstjänstavgift. <i>Inkassouppdrag</i>; av kunden till kreditinstitut betalda provisioner på inkassouppdrag <i>Övriga provisioner för egendomsförvaltning och juridiska uppdrag</i>; för inteckningar, fastighets- och aktieuppdrag etc.</p> <p>Provisioner för kreditgivning och andra sådana finansieringsarrangemang, om de utgör ersättning för direkta administrativa kostnader för kreditgivningen eller andra finansieringsarrangemang.</p>
01	07	<p>Provisionskostnader</p> <p>Provisioner som betalts till andra för sådana tjänster som avses i "Provisionsintäkter". Förmedlingsprovisioner för värdepappers-, eller fastighetsaffärer får dock aktiveras i anskaffningsutgiften för värdepapperet eller fastigheten.</p>
01	09	<p>Övriga rörelseintäkter</p> <p>Hysesintäkter från fastigheter och dividendintäkter från fastighetssammanslutningar som bruttobelopp, överlåtelsevinster från andra fastigheter och från aktier och andelar i andra fastighetsammanslutningar än sådana som är i eget bruk samt övriga intäkter från kreditinstitutets normala verksamhet.</p>
01	12	<p>Övriga rörelsekostnader</p> <p>Hyseskostnader, kostnader för fastigheter och fastighetssammanslutningar som bruttobelopp inklusive bolagsvederlag till dessa, överlåtelseförluster för fastigheter och för aktier och andelar i fastighetssammanslutningar i annat än eget bruk, försäkrings- och andra säkerhetskostnader inkl. garantiavgifter till säkerhetsfonder, tillsyns-, inspektions- och medlemsavgifter, förluster på grund av brott och övriga sådana kostnader i anslutning till kreditinstitutets affärsverksamhet.</p>

Hänvisningar och definitioner

(Källa: Finansinspektionens föreskrift om Bokslut i kreditinstitut Nr. 106.1)

Tabell Rad

Resultaträkning:

- 01 10 Administrationskostnader**
Löner; under räkenskapsperioden utbetalda löner och arvoden som är underkastade förskotts-
 innehållning inkl. semesterlöner och -ersättningar samt ersättningar på grund av uppsägning.
Pensioner; utbetalda pensioner och arbetspensionsförsäkringspremier förändringen i beloppet
 underskott i pensionsansvar för räkenskapsperioden uträknat enligt försäkringsmatematiska grunder.
Sociala kostnader; socialskyddsavgifter, folkpensionspremier och övriga obligatoriska lönebi-
 kostnader exkl. arbetspensionsförsäkringspremier.
Övriga personalkostnader; frivilliga personalkostnader.
Kontorskostnader; inkl. kostnader på hyrespersonalen bl.a.
ADB-serviceavgifter; serviceavgifter i händelse att kreditinstitut köper ADB-tjänster (inkl. av
 kreditinstitutets koncernföretag)
Kommunikationskostnader; bl.a. porton, telefon-, samtransport-, telexkostnader.
Representationskostnader; kostnader, vilkas mål är att skapa affärsförbindelser, bevara
 existerade affärsförbindelser och befrämja affärsverksamhet.
- 01 13 Kredit- och garantiförluster**
 Konstaterade kreditförluster som bokförts i balansposterna "Fordringar på kreditinstitut och
 centralbanker" och "Fordringar på allmänheten och offentliga samfund" och på grund av
 förbindelser utanför balansräkningen jämte riktade kreditförlustreserveringar. Konstaterade
 kreditförluster och riktade kreditförlustreserveringar upptas i bokslutet som minskning av
 motsvarande balanspost.
- 01 17 Extraordinära intäkter**
 Överlåtelsevinster från aktier och andelar som är avsedda att stadigvarande innehas i
 rörelsen, från materiella tillgångar i eget bruk samt från immateriella tillgångar, om de är
 av väsentlig betydelse; inkl. sådana exceptionella intäkter som inte härstammar från kredit-
 institutets normala verksamhet.
- 01 18 Extraordinära kostnader**
 Överlåtelseförluster från aktier och andelar som är avsedda att stadigvarande innehas i
 rörelsen, från materiella tillgångar i eget bruk samt från immateriella tillgångar, om de är
 av väsentlig betydelse; inkl. sådana förluster som inte härstammar från kreditinstitutets
 normala verksamhet.

Balansräkning:

- 02 02 Fordringar på kreditinstitut och centralbanker**
 På anfordran betalbara fordringar på centralbanker samt krediter till och depositioner i sådana
 kreditinstitut som avses i kreditinstitutslagen och motsvarande utländska kreditinstitut.
- 02 03 Fordringar på allmänheten och offentliga samfund**
 Krediter till andra än kreditinstitut och centralbanker och övriga sådana fordringar.
Allmänheten (fordringar på/skulder till allmänheten); inkl. hushåll, företag, icke vinst-
 syftande samfund, försäkringsanstalt, övriga finansinstitut exkl. övriga kreditinstitut.
Offentliga samfund; inkl. staten, kommuner och samkommuner, Åland, arbetspensions-
 anstalter och övriga socialskyddssamfund.
- 02 04 Leasingobjekt**
 Icke avskriven anskaffningsutgift för egendom som hyrts ut genom leasingkontrakt samt
 förskottsbetalningar för leasingobjekt.
- 02 05 Fordringsbevis**
*Bank-, företags- och kommuncertifikat och statens skuldförbindelser, obligationer, debenturer
 och övriga masskuldebrev, depositionsbevis samt övriga sådana omsättningsbara innehav-
 och orderskuldförbindelser.*
 Fordringsbeviset tas upp som en tillgång i balansräkningen, när det har överlåtit till kredit-
 institutet. En fordringsbevis som förvärvats genom köp betraktats om överlåtet, när affären
 bevisligen och bindande har genomförts.

Hänvisningar och definitioner

(Källa: Finansinspektionens föreskrift om Bokslut i kreditinstitut Nr. 106.1)

Tabell Rad

Balansräkning:

- | | | |
|----|----|--|
| 02 | 06 | <p>Aktier och andelar
Aktier, grundfonds- och placeringsandelar och andra sådana andelar som medför rätt till sammanslutningens eget kapital. Med aktier och andelar jämställs bevis som rättigar till teckning av eller avkastning på dessa samt fondandelar. Posten innehåller inte aktier och andelar i fastighetssammanslutningar.</p> |
| 02 | 07 | <p>Aktier och andelar i intresseföretag i koncernen
Aktier och i posten 02 06 avsedda andelar i sådana intresseföretag som avses i 22c§ 5mom. bokföringslagen, frånsett i posten 02 11 "Materiella tillgångar" avsedda aktier eller andelar i fastighetssammanslutningar. Till posten hänförs samtliga aktier i intresseföretag i koncernen, även om de skulle ha lämnats utanför koncernbokslutet.</p> |
| 02 | 08 | <p>Aktier och andelar i koncernföretag
Aktier och i posten 02 06 avsedda andelar i sådana dotterföretag som avses i 22 a§:n 1 mom. bokföringslagen, frånsett aktier och andelar i fastighetssammanslutningar som avses i posten 02 11. Till posten räknas alla aktier och andelar i dotterföretag, även om de skulle ha lämnats utanför koncernbokslutet.</p> |
| 02 | 09 | <p>Immateriella tillgångar
Aktiverade anskaffningsutgifter för immateriella rättigheter, goodwill som uppstått vid köp av en rörelse och andra sådana betydande utgifter som förväntas medföra inkomst under längre tid än ett år.</p> |
| 02 | 11 | <p>Materiella tillgångar
Jordområden, byggnader, aktier och andelar i fastighetssammanslutningar samt maskiner och inventarier och annan sådan lös egendom. Med fastighetssammanslutningar avses bostads- och fastighetsaktiebolag och andra sådana bolag och andelslag vars verksamhet endast består i att äga och besitta fastigheter som specificerats i bolagsordningen eller stadgarna. Som fastighetssammanslutningar betraktas också kreditinstitutets dotter- och intresseföretag av denna typ.</p> <p>Till posten räknas inte lös egendom som utgjorts säkerhet för fordran som blivit obetald, om den inte är avsedd att förbli i kreditinstitutets eget bruk. Fast egendom och aktier och andelar i fastighetssammanslutningar räknas däremot till denna post oberoende av på vilket sätt de förvärvats.</p> |
| 02 | 12 | <p>Aktieemissions-, placeringsandelsemissions- eller grundemissionsfordringar
Den del av tecknade aktier, placeringsandelar eller grundfondsandelar som inte betalats till kreditinstitutet ända tills betalningen erlagts eller teckningen annullerats.</p> |
| 02 | 13 | <p>Övriga tillgångar
Betalningsförmedlingsfordringar, garantifordringar, fordringar från försäljning av egendom, ersättningsfordringar och lös egendom som utgjort säkerhet för fordran som blivit obetald, marginalkontofordringar i anslutning till derivatkontrakt. Till posten räknas inte aktier som utgjort säkerhet för fordran som blivit obetald och inte heller fast egendom.</p> |
| 02 | 14 | <p>Resultatregleringar och förskottsbetalningar
Utestående räntor och övriga intäkter korrigerade eller kompletterade enligt prestationsprincipen samt förutbetalda räntor och andra utgifter inkl. sådana poster som skall tas upp i balansräkningen för options-, termins- och ränteswapkontrakt.</p> |
| 02 | 32 | <p>Skulder till allmänheten och offentliga samfund
Depositioner på sådana inlåningskonton som avses i 50 § kreditinstitutslagen och sådana skulder som inte hänförs till depositioner.</p> |

Hänvisningar och definitioner

(Källa: Finansinspektionens föreskrift om Bokslut i kreditinstitut Nr. 106.1)

Tabell Rad

Balansräkning:

- | | | |
|-----|------|---|
| 02 | 33 | <p>Skuldebrev emitterade till allmänheten
 Masskuldebrev, bankcertifikat och andra sådana omsättningsbara innehavar- eller orderskuldförbindelser som kreditinstitutet emitterat till allmänheten.</p> |
| 02 | 34 | <p>Övriga skulder
 Betalningsförmedlingsskulder, leverantörsskulder och andra sådana skulder som inte grundar sig på kreditgivning inkl. skulder som uppstått på grund av vidareöverlåtelse av inlånade värdepapper.</p> |
| 02 | 35 | <p>Resultatregleringar och förskottsbetalningar
 Obetalda räntor och övriga utgifter korrigerade eller kompletterade enligt prestationsprincipen samt erhållna förutbetalda räntor och andra förutbetalda intäkter, inkl. det belopp som för options-, termins- och ränteswapkontrakt skall bokföras som skuld i balansräkningen.</p> |
| 02 | 36 | <p>Obligatoriska reserver
 <i>Pensionsreserv</i>; underskott i pensionsansvar uträknat enligt försäkringsmatematiska grunder.
 <i>Övriga reserver</i>; reservering för sådana specificerbara framtida kostnader som sannolikt uppstår med säkerhet, men vars belopp och uppkomstpunkt ännu inte är kända. <i>Riktade kreditförlustreserveringar bokförs inte i denna post.</i></p> |
| 02 | 37 | <p>Frivilliga reserver och avskrivningsdifferens
 <i>Allmän förlustreserv</i>; den reser som i bokslutet bildats för icke specificerade kreditförlust- och kursrisker och andra sådana allmänna risker i samband med kreditinstitutets verksamhet.
 <i>Övriga</i>; andra frivilliga bokslutsdispositioner och skillnaden mellan bokförda och planliga avskrivningar.</p> |
| 02 | 6002 | <p>Oåterkalleliga förbindelser till förmån för kunder
 I Finansinspektionens föreskrift 106.7 avsedda transaktioner med återköpskyldighet, avtalad utlåning på termin (forward forward depositioner), obetald del av likvid för värdepapper, teckningsförbindelser och bindande tilläggskreditarrangemang, bindande kredittöften och kreditlimiter samt övriga sådana förbindelser utanför balansräkningen oberoende av deras löptid. Förbindelserna tas upp till det belopp som högst kan komma att utgöra betalning för dem.</p> |
| T31 | | <p>Krediter i mark enligt kredittagarens ålder
 Krediter i mark (exkl. checkräkningskrediter, växlar, ur statsmedel förmedlade lån) till <i>fysiska</i> personer.
 <i>Icke definierade krediter</i>:: bl.a. krediten till flera gäldenär om krediten kan inte riktas mot huvudgäldenär eller kan inte specificeras.</p> |
| T32 | | <p>Depositioner i mark enligt deponentens ålder
 Depositioner i mark av <i>fysiska</i> personer. <i>Icke definierade depositioner</i>; depositions-konton, vilka är under flera deponentnamn och kontons huvudsakliga deponent kan inte specificeras.</p> |

References and definitions

(Source: *Financial Supervision; Regulation on the annual accounts of credit institutions, No 106.1*)

Table Row

Profit and loss account

01	01	<p>Interest income</p> <p>Interest and interest subsidies, penalty interest, and commissions for loan arrangement and other commissions calculated on a time basis or by reference to the amount of the principal. Fees similar in nature to interest are spread over the maturity of the loan as interest income. Excl. the fees which are compensation for direct administrative expenses related to the granting of the loan.</p>
01	02	<p>Net income from leasing operations</p> <p>Rents from leasing contracts less planned depreciation in respect of leasing assets. The item also includes additional depreciation in respect of leasing assets and capital gains and losses from the sale of leasing assets, fees charged to customers and other direct income and expenses arising from leasing contracts. Other income and expenses arising from leasing contracts are entered under the profit and loss account items that correspond to the nature of the income or expense items.</p>
01	03	<p>Interest expenses</p> <p>Interest, penalty interest, and commissions for loan arrangement and other commissions calculated on a time basis or by reference to the amount of principal. The proportion of issue losses for the financial year arising in connection with the issue of loans and the proportion of fees for the financial year paid on loans received. Excl. fees which are compensation for direct administrative expenses related to the granting of the loan.</p>
01	06	<p>Commission income</p> <p><i>Commissions on lending</i>; commissions in respect of loans, bills of exchange, corporate cheque accounts and transaction accounts with an overdraft facility. <i>Service charges on lending</i>; service charges in respect of interest-subsidy loans and loans intermediated out of Government funds and the funds of the Central Pension Security Institute. <i>Other commission income from lending</i>; loan repayment commissions (in respect of premature repayment), statements on loan servicing etc. <i>Commission income from deposits</i>; commissions in respect of deposits withdrawn before maturity and charges in respect of overdrafts exceeding authorized limits etc. <i>From payment transactions; payments in cash</i>; by bank or postal giro, charges for express transfers, charges received for "teller services" and banking terminal services etc. <i>Standing order charges</i>; charges related to standing order agreements <i>Collection orders</i>; commissions paid by customers to the credit institution in respect of collection orders. <i>Other commission income from asset management and legal services</i>; commissions in respect of mortgages, registrations of title, real estate and share transactions, safekeeping, agency services related to home saving schemes</p> <p>Commissions from granting loans or arranging other similar financing if they are compensation for direct administrative expenses arising from the granting of loans or other financing.</p>
01	07	<p>Commission expenses</p> <p>Commissions paid to third parties for rendering the services referred to in the "Commission income" item. Commissions from securities or real estate transactions can, however, be capitalized in the purchase price of the security or real estate concerned.</p>
01	09	<p>Other operating income</p> <p>Gross rental income from real estate and gross dividend income from real estate corporations, capital gains on real estate and shares and participations in real estate corporations not in own use and other income from the credit institution's ordinary business.</p>
01	12	<p>Other operating expenses</p> <p>Rental expenses, gross expenses arising from real estate and real estate corporations, including maintenance charges paid to them, capital losses arising from the sale of shares and participations in real estate and real estate corporations not in own use, insurance and other security expenses including contributions paid to security funds, supervision, inspection and membership fees, losses arising from crimes and other operating expenses pertaining to credit institution business.</p>

References and definitions

(Source: Financial Supervision; Regulation on the annual accounts of credit institutions, No 106.1)

Table Row

Profit and loss account

01 10 Administrative expenses

Wages and salaries; wages, salaries and fees subject to withholding tax and paid during the financial year, together with holiday pay and holiday compensation, and compensation payable on account of dismissal.

Pension costs; pensions and employment pension contributions paid, pension costs include the change in the uncovered pension liability calculated on an actuarial basis for the financial year.

Social security costs; social security contributions, national pension contributions and other similar statutory staff-related costs, with the exception of employment pension contributions.

Other staff-related costs; voluntary staff costs.

Office costs; incl. services purchased from companies that rent office staff etc.

Data processing service charges; service charges in respect of data processing services purchased by the credit institution from external companies (including companies belonging to the same group as the credit institution)

Expenses related to communications; post, telephone, joint transport system, telex.

Entertainment expenses; entertainment expenses comprise sums spent to create new business contracts, maintain existing ones and promote business activities.

01 13 Loan and guarantee losses

Actual loan losses and specific loan loss provisions included in the balance sheet items "Claims on credit institutions and central banks" and "Claims on the public and public sector entities" and those arising from off-balance sheet commitments. Actual loan losses and specific loan loss provisions are entered as deductions from the corresponding balance sheet items.

01 17 Extraordinary income

Capital gains from the sale of shares and participations held as financial fixed assets, tangible and intangible assets in own use, if the capital gains are material; incl. other exceptional income which does not arise from the credit institution's ordinary business.

01 18 Extraordinary expenses

Capital losses on the sale of shares and participations held as financial fixed assets, tangible and intangible assets in own use, as well losses which do not arise from the credit institution's ordinary business, if they are material.

Balance sheet:

02 02 Claims on credit institutions and central banks

Claims on central banks other than those repayable on demand and loans and advances to credit institutions referred to in the Credit Institutions Act and comparable foreign credit institutions, plus deposits made in them.

02 03 Claims on the public and public sector entities

Loans and advances to parties other than credit institutions and central banks and other similar claims.

The public (claims on the public/liabilities to the public); incl. households, nonfinancial corporations, nonprofit institutions, insurance institutions, other financial institutions excl. credit institutions.

General government; incl. central government, local government and intermunicipal authorities, Åland, employment pension schemes and other social security funds.

02 04 Leasing assets

Purchase price, less depreciation, of assets rented out under leasing contracts, and advance payments in respect of leasing assets.

References and definitions

(Source: Financial Supervision; Regulation on the annual accounts of credit institutions, No 106.1)

Table Row

Balance sheet:

- | | | |
|----|----|---|
| 02 | 05 | <p>Debt securities</p> <p><i>Bank certificates of deposit, commercial and local authority paper, Treasury bills, government bonds, debentures and other debt securities, deposit receipts, and other such negotiable bearer bonds and promissory notes.</i></p> <p>Debt securities are entered under assets in the balance sheet once they have been assigned to the credit institution. A debt security which has been purchased is considered to have been assigned when the transaction has been concluded in a demonstrable and binding manner.</p> |
| 02 | 06 | <p>Shares and participations</p> <p>Shares, original fund and investment shares, and other participations conferring a right to the equity capital of the undertaking concerned. Certificates conferring a right to the subscription of or return on shares and participations are treated as shares and participations, as too are common fund units. Excl. shares and participations in real estate corporations.</p> |
| 02 | 07 | <p>Shares and participations in the group's associated undertakings</p> <p>Shares and participations referred to in section 02 06 in associated undertakings as referred to in section 22c, paragraph 5, of the Accounting Act, with the exception of shares and participations in real estate corporations referred to in section 02 11 "Tangible assets". This item includes all shares in the group's associated undertakings even if they have been excluded from the consolidated accounts.</p> |
| 02 | 08 | <p>Shares and participations in group undertakings</p> <p>Shares and the participations referred to in section 02 06 in subsidiaries as referred to in section 22a, paragraph 1, of the Accounting Act, with the exception of shares and participations in real estate corporations referred to section 02 11. This item includes all shares in undertakings belonging to the group even if they have been excluded from the consolidated accounts.</p> |
| 02 | 09 | <p>Intangible assets</p> <p>Capitalized purchase prices of intangible rights, goodwill arising in connection with the purchase of an undertaking and other notable expenditure expected to yield income for more than one year.</p> |
| 02 | 11 | <p>Tangible assets</p> <p>Land, buildings, shares and participations in real estate corporations, machinery and equipment and other comparable moveables. Real estate corporations' here refers to housing companies, real estate companies and other such companies and cooperative societies which do not engage in any business other than ownership of the real estate specified in the articles of association or rules. A credit institution's subsidiaries and associated undertakings of this kind are also considered to be real estate corporations.</p> <p>This item does not include moveables serving as collateral for an unpaid claim, unless these were intended to remain in the permanent use of the credit institution itself. Immoveables and shares and participations in real estate corporations are, however, included in this item irrespective of how they have been acquired.</p> |
| 02 | 12 | <p>Claims in respect of share, investment share capital and original fund issues</p> <p>The unpaid amount for subscribed shares, investment shares or original fund shares until such time as it has been paid or the subscription invalidated.</p> |
| 02 | 13 | <p>Other assets</p> <p>Cash items in the process of collection, quarantine claims, claims in respect of the sale of assets, claims in respect of compensation and moveables serving as collateral for unpaid claims and margin account claims related to derivative contracts. The item does not include shares serving as collateral for unpaid claims or immoveables.</p> |

References and definitions

(Source: Financial Supervision; Regulation on the annual accounts of credit institutions, No 106.1)

Table Row

Balance sheet:

02	14	<p>Accrued income and prepayments</p> <p>Interest and other income relating to the financial year but not due until after its expiry adjusted or supplemented to comply with the accruals convention and interest and other expenses incurred but relating to a subsequent financial year, including items pertaining to options, futures and forwards and interest rate swaps to be entered in the balance sheet.</p>
02	32	<p>Liabilities to the public and public sector entities</p> <p>Deposits accepted in deposit accounts as referred to in section 50 of the Credit Institutions Act and liabilities which are not included in deposits.</p>
02	33	<p>Debt securities issued to the public</p> <p>A debt security issued to the public refers to bonds, certificates of deposit and any other comparable negotiable bearer bonds and promissory notes made out to order and issued by a credit institution.</p>
02	34	<p>Other liabilities</p> <p>Cash items in the process of collection, accounts payable and other liabilities which are not based on the granting of credit incl. liabilities arising from the transfer of borrowed securities to a third party.</p>
02	35	<p>Accrued expenses and deferred income</p> <p>Interest and other expenses relating to the financial year but which will not be paid until after its expiry adjusted or supplemented to comply with the accruals convention, and interest and other advance income received but relating to a subsequent financial year, incl. the amount pertaining to options futures and forwards and interest rate swaps to be entered under liabilities in the balance sheet.</p>
02	36	<p>Compulsory provisions</p> <p><i>Pension provisions</i>; the uncovered pension liability calculated on an actuarial basis. <i>Other provisions</i>; a provision for future specifiable expenses which are likely or certain to arise, but whose amount and the time when they are incurred is still uncertain. Specific loan loss provisions are not entered under this item.</p>
02	37	<p>Voluntary provisions and depreciation difference</p> <p><i>Fund for general banking risks</i>; a provision set up in the annual accounts in the event of unspecific loan loss, foreign exchange and other comparable risks connected with credit institution business. <i>Other</i>; other voluntary appropriations and the difference between recorded and planned depreciation.</p>
02	6002	<p>Irrevocable commitments given in favour of a customer</p> <p>The asset sales with recourse referred to in Regulation No. 106.7., forward deposits, the unpaid amount of partly-paid securities, underwriting obligations, binding standby facilities and credit lines, and other similar off-balance sheet commitments regardless of their maturity. Commitments are entered at the maximum amount which may fall due for payment under their terms.</p>
T31		<p>Markka lending by age of borrower</p> <p>Markka lending (excl. overdrafts, bills of exchange and loans intermediated out of government funds) to natural persons. Undefined loans includes, for example, loans in the name of more than one borrower.</p>
T32		<p>Markka deposits by age of depositor</p> <p>Markka deposits of natural persons. Undefined deposits includes, for example, deposits in the name of more than one depositor.</p>

TUOTESELOSTE**Tilinpäätösjulkaisut****Osavuositilinpäätökset neljännesvuosittain**

Julkaisu sisältää kotimaisten pankkiryhmien osalta kuukausitaseet ja neljännesvuosituloslaskelmat. Muiden luottolaitosten (rahoitusyhtiöt, kiinnitysluottopankit, luotto-osakeyhtiöt yms.) taseet ja tuloslaskelmat julkaistaan neljännesvuosittain, kuten myös omaisuudenhoitoyhtiöiden sekä ulkomaisten luottolaitosten Suomessa toimivien sivukonttoreiden.

Pankki- ja luottolaitoskohtainen julkaisu

Vuoden 1997 tilinpäätöstietoja sisältävä pankki- ja luottolaitoskohtainen tilasto on julkaistu syksyllä 1998. Luottolaitoskohtaisessa tilastossa kaikkien luottolaitosten tiedot julkaistaan samalla tarkkuudella, joka parantaa vertailtavuutta. Julkaisutarkkuus noudattaa ns. virallisen ulkoisen tilinpäätöksen muotoa. Ulkoinen tilinpäätös perustuu Rahoitustarkastuksen määräykseen 106.1 luottolaitoksen tilinpäätöksestä. Julkaisu ei sisällä ulkomaisten luottolaitosten Suomessa toimivia sivukonttoreita eikä myöskään omaisuudenhoitoyhtiöitä.

Ennakkotietoja tilinpäätöksistä

Ennakkotietoja päätyneeltä tilikaudelta julkaistaan kesäkuussa. Julkaisu sisältää vuositilinpäätöstietoja tuloslaskelmasta, taseesta, niihin liittyvistä erittelytiedoista sekä tietoja henkilökunnasta ja toimipaikoista.

Lopullinen tilinpäätösjulkaisu

Lopullinen luottolaitosten tilinpäätöstietoja sisältävä julkaisu on kattavin uudistetulla tilinpäätöskäsitteistöllä ja sisällöllä julkaistu vuositilasto luottolaitosten tilinpäätöstietoja sisältävien tilastojen sarjassa.

Julkaisun rakenne

Tilinpäätösjulkaisujen **taulujen rakenne** on seuraava:

- 01 Tuloslaskelma
- 02 Tase
- Lxx Liitetiedot on numeroitu juoksevasti erikseen tuloslaskelman ja taseen sisällä
- Txx Vuositilinpäätökseen liittyviä liitetaulukkoja

Tuloslaskelmassa, taseessa sekä niihin liittyvissä liitetiedoissa esiintyy sarakeotsakkeiden yhteydessä **seuraavia tunnisteita**:

- A1 Markkamääräiset kotimaiset erät
- A2 Markkamääräiset ulkomaiset erät
- A3 Markkamääräiset erät yhteensä

- B1 Ulkomaan rahan määräiset kotimaiset erät
- B2 Ulkomaan rahan määräiset ulkomaiset erät
- B3 Ulkomaan rahan määräiset erät yhteensä

- C1 Kotimaiset erät yhteensä
- C2 Ulkomaiset erät yhteensä
- C3 Kaikki erät yhteensä

Tietoja on julkaistu toistaiseksi vain C3 -tasolla, mutta julkistamistasoja tullaan laajentamaan.

Tiedonantajaryhmät**Kotimaiset pankit ja muut luottolaitokset**

(ml. kotimaisten luottolaitosten sivukonttorit ulkomailla sekä ulkomaisten luottolaitosten tytärluottolaitokset Suomessa)

Ulkomaiset luottolaitokset

(ulkomaisten pankkien ja muiden luottolaitosten sivukonttorit Suomessa)

Omaisuudenhoitoyhtiöt

(Arsenal Oy, Arsenal-SSP Oy, Arsenal-Silta Oy)

PRODUKTSBESKRIVNING

Bokslutspublikationerna

Kvartalsvisa delårsbokslut

Publikationen innehåller månadsbalansräkningar och kvartalsresultaträkningar för de inhemska bankgrupperingarnas del. För övriga kreditinstitut (finansbolag, hypoteksbanker, kreditaktiebolag, o.dyl.) publiceras balans- och resultaträkningar kvartalsvis, liksom även för egendomsförvaltningsbolag och utländska kreditinstituts filialer i Finland.

Publikation enligt bank och kreditinstitut

Statistik som innehåller bankernas och kreditinstitutens bokslutsuppgifter 1997 har publicerats hösten 1998. I den bankvisa publikationen publiceras uppgifterna för alla kreditinstitut med samma noggrannhet, vilket förbättrar jämförbarheten. Uppgifterna publiceras med den noggrannhet som gäller för det s.k. officiella externa bokslutet, vilket regleras i Finansinspektionens föreskrift 106.1 om bokslut i kreditinstitut. Publikationen omfattar inte utländska kreditinstituts filialer i Finland, och inte heller egendomsförvaltningsbolag.

Preliminära uppgifter om boksluten

Preliminära uppgifter om den avslutade räkenskapsperioden publiceras i juni. Denna publikation omfattar helårsresultat- och balansräkningen, noter till bokslutet samt uppgifter om personal och arbetsställen.

Den slutliga bokslutspublikationen

Den slutliga publikationen inom serien med statistik över kreditinstitutens bokslutsuppgifter är den publikation som har den största täckningen av årsstatistik uppgjord med bokslutsbegrepp och nytt bokslutsinnehåll.

Publikationens struktur

Tabellerna i bokslutspublikationen är uppbyggda på följande sätt:

- 01 Resultaträkning
- 02 Balansräkning
- Lxx Bilageuppgifterna har separat löpande numrering i balansräkning och resultaträkning
- Txx Bilagetabeller i anslutning till årsbokslut

Följande **signum** förekommer i samband med kolumnrubrikerna för resultaträkning, balansräkning och noter till bokslutet:

- A1 Inhemska poster i mark
- A2 Utländska poster i mark
- A3 Poster i mark sammanlagt
- B1 Inhemska poster i utländsk valuta
- B2 Utländska poster i utländsk valuta
- B3 Poster i utländsk valuta sammanlagt
- C1 Inhemska poster sammanlagt
- C2 Utländska poster sammanlagt
- C3 Alla poster sammanlagt

Uppgifterna publiceras tills vidare endast på nivå C3, men antalet publikationsnivåer kommer att utökas.

Uppgiftslämnarna

Inhemska banker och övriga kreditinstitut

(inkl. inhemska kreditinstituts filialer utomlands samt utländska kreditinstituts dotterkreditinstitut i Finland)

Utländska kreditinstitut

(utländska bankers och övriga kreditinstituts filialer i Finland)

Egendomsförvaltningsbolag

(Arsenal Ab, Arsenal-SSP Ab, Arsenal-Silta Ab)

PRODUCT DESCRIPTION

Publications on financial statements

Quarterly interim reports

The publication includes monthly balance sheets and quarterly income statements of banks belonging to domestic bank groups. Balance sheets and income statements are published quarterly for other credit institutions (financing companies, mortgage banks, credit companies, etc.), as well as asset management companies and branch offices of foreign credit institutions in Finland.

Publication by bank and by credit institution

Statistics containing 1997 annual accounts data of banks and credit institutions were published in the autumn of 1998. This publication presents data for all credit institutions with the same degree of accuracy, which enhances comparability. The degree of accuracy used in this publication complies with the official norm for annual accounts laid down in Finance Inspection Regulation 106.1 on the Annual Accounts of Credit Institutions. The publication does not include branch offices of foreign credit institutions in Finland or asset management companies.

Preliminary annual accounts data

Preliminary data on the concluded financial period are published in June. This publication covers profit and loss accounts and balance sheets of annual accounts, including notes to the accounts and information on personnel and establishments.

Final annual accounts data

The final publication in the series of statistics on financial statement data for financial institutions is the publication with the most extensive coverage of annual statistics based on the revised annual accounts concepts and contents.

Publication format

Table format of the financial statements publications:

- 01 Profit and loss account
- 02 Balance sheet
- Lxx Notes are separately numbered for the balance sheet and the profit and loss account
- Txx Tables in appendices to annual accounts

The following **symbols** appear in column headlines for profit and loss accounts, balance sheets and notes to accounts:

- A1 Domestic markka-denominated items
- A2 Foreign markka-denominated items
- A3 Total markka-denominated items

- B1 Domestic items in foreign currency
- B2 Foreign items in foreign currency
- B3 Total items in foreign currency

- C1 Total domestic items
- C2 Total foreign items
- C3 Total of all items

For the time being, data are published only at level **C3**, but the number of publication levels be increased.

Reporting institutions

Domestic banks and other credit institutions

(incl. their foreign branches and foreign-owned subsidiary credit institutions in Finland)

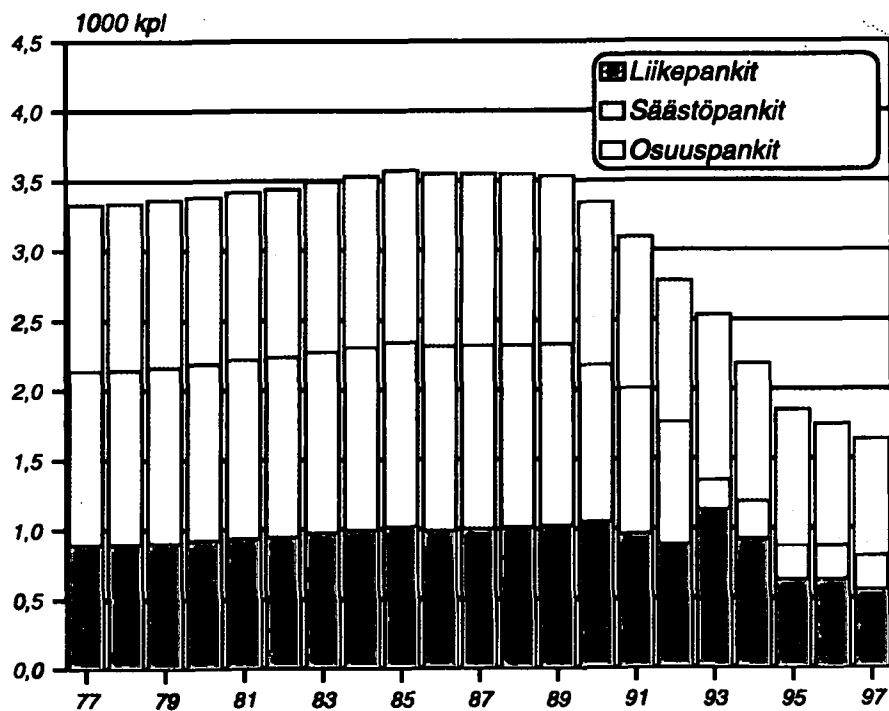
Foreign credit institutions

(branches of foreign banks and other credit institutions in Finland)

Asset management companies

(Arsenal Oy, Arsenal-SSP Oy, Arsenal-Silta Oy)

Pankkien* konttorit vuosien 1977 – 1997 lopussa



* pl. ulkomaisten pankkien sivukonttorit Suomessa

