

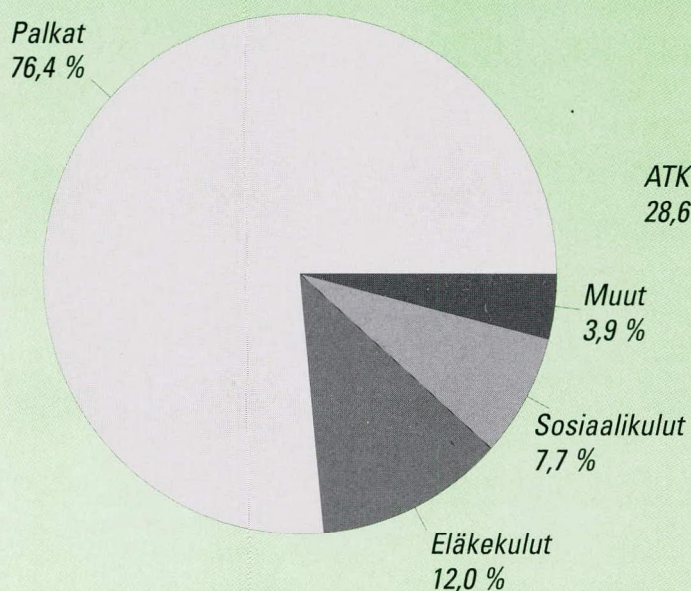
Pankit

Bankerna

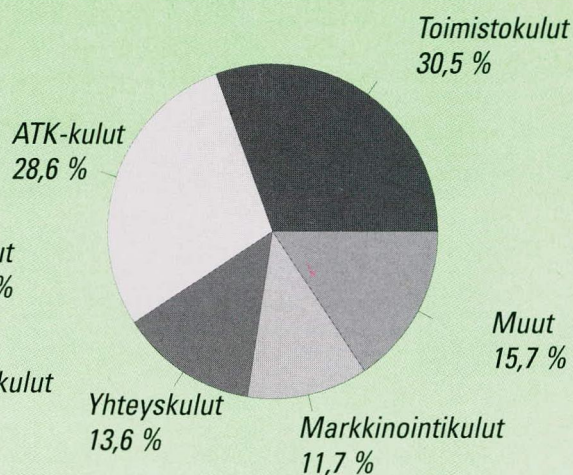
The Banks 1996

Pankkien* hallintokulut 1.1.1996–31.12.1996

Henkilökulut (5 949 milj. markkaa)



Muut hallintokulut (3 111 milj. markkaa)



* vuositilinpäätöksen tehneiden pankkien; pl. ulkomaisten pankkien sivukonttorit Suomessa

Pankit

Bankerna

The Banks 1996

Tiedustelut – Föfrågningar – Inquiries:

*Tuulikki Lund
Sinikka Kuusisto
(09) 17 341*

*SVT Suomen virallinen tilasto
Finlands officiella statistik
Official Statistics of Finland*

© 1998 Tilastokeskus – Statistikcentralen – Statistics Finland

*Tietoja lainattaessa lähteenä on mainittava Tilastokeskus.
Uppgifterna får lånas med uppgivare av Statistikcentralen som källa.
Quoting is encouraged provided Statistics Finland is acknowledged as the source.*

*ISSN 0784-8382
= Rahoitus
ISSN 0784-9868
ISBN 951-727-428-9*

Oy Edita Ab, Helsinki 1998

SISÄLLYS

Taulukot

01	Tuloslaskelmat	1	02	Taseet	8
01	Muutos edellisestä vuodesta.....	25	02	Muutos edellisestä vuodesta.....	31
01 L	Tuloslaskelman liitetietoja.....	2	02 L	Taseen liitetietoja	10
	L02..L10 Korkotuottojen ja -kulujen erittelyjä			L01 Käteiset varat	
	L15 Osinkotuotot			L02 Saamiset luottolaitoksilta	
	L16 Palkkiotuotot			L03 Saamiset yleisöltä ja julkisyhteisöiltä	
	L17 Palkkiokulut			L05 Saamistodistukset	
	L19 Muut toimintatuotot			L06 Osakkeet ja osuudet	
	L20 Hallintokulut			L07 Aineettomat hyödykkeet	
	L21 Poistot			L08 Aineelliset hyödykkeet	
	L22 Muut toimintakulut			L10 Siirtosaamiset ja maksetut ennakot	
	L25 Satunnaiset tuotot			L11 Velat luottolaitoksille	
	L26 Satunnaiset kulut			L12 Velat yleisölle ja julkisyhteisöille	
01 L	Muutos edellisestä vuodesta.....	26		L14 Siirtovelat ja saadut ennakot	
				L16 Velat, joilla on huonompi etuoikeus kuin muilla veloilla	
T	Tilinpäätöstaulukkoja	14	02 L	Muutos edellisestä vuodesta.....	33
	Maturiteettitietoja:			Muita:	
	T04 Saamiset yleisöltä ja julkisyhteisöiltä			T14 Luotto- ja takaustappiot	
	T05 Saamistodistukset			T16 Verojen erittely	
	T07 Velat yleisölle ja julkisyhteisöille			T17 Ehdotus voiton käytöstä	
	T08 Yleiseen liikkeeseen lasketut velkakirjat			T31 Markkaluotot luotonsaajan iän mukaan	
	Sektoritietoja:			T32 Markkatalletukset tallettajan iän mukaan	
	T10 Saamiset yleisöltä ja julkisyhteisöiltä			T40 Konttorit ja toimipaikat	
	T11 Järjestämättömät ja muut 0-korkoiset saamiset			T41, T42 Henkilökunta	
	T19 Osakeomistus sektoreittain			T43 Työtunnit kauden aikana	
	T20 Luottolaitoksen omistajasektorit			T45 Henkilökunnan palkat kauden aikana	
	Lääneittäisiä tietoja:				
	T35 Korkotuotot ja korkokulut				
	Henkilökunnan palkat				
	T36 Tase ;				
	Yleisön ja julkisyhteisöjen talletukset				
	Saamiset yleisöltä ja julkisyhteisöiltä ,				
	T37 Konttorit ja henkilökunta				
	Kuviaita:				
	Korkokate/korkotuotot % vuosina 1986-1996.....	VIII			
	Korkokate, liikevoitto ja nettovoitto vuosina 1986-1996.....				
	Jäljellä olevan maturiteetin mukaisesti 31.12.1996.....	VIII			
	Saamiset yleisöltä ja julkisyhteisöiltä				
	Velat yleisölle ja julkisyhteisöille				
	Saamistodistukset				
	Yleiseen liikkeeseen lasketut velkakirjat				
	Muita kuviaita.....	89			
	Viitteitä ja määritelmiä	98			
	Tuoteseloste	110			

Taulukot sisältävät vuositilinpäätöksen 1996 tehneiden luottolaitosten tiedot

Kotimaiset luottolaitokset *

Liikepankit
Osuuspankit
Säästöpankit
Muut luottolaitokset (rahoitusyhtiöt, kiinnitysluottopankit, luotto-osakeyhtiöt)

OmaisuuDENHOIToyhtiöt

(Arsenal Oy, Arsenal-SSP Oy, Arsenal-Silta Oy)

Ulkomaiset luottolaitokset Suomessa

Pankkien sivukonttorit
Muiden luottolaitosten sivukonttorit

* ml. kotimaisten luottolaitosten sivukonttorit ulkomailla sekä

*ml. ulkomaisten luottolaitosten tytärluottolaitokset Suomessa

INNEHÅLL

Tabeller

01 Resultaträkningar	39	02 Balansräkningar	46
01 L Resultaträkningens bilageuppgifter.....	40	02 L Balansräkningens bilageuppgifter.....	48
L02..L10 Specificeringar av ränteintäkter och -kostnader		L01 Kontanta medel	
L15 Dividendintäkter		L02 Fordringar på kreditinstitut	
L16 Provisionsintäkter		L03 Fordringar på allmänheten of offentliga samfund	
L17 Provisionskostnader		L05 Fordringsbevis	
L19 Övriga rörelseintäkter		L06 Aktier och andelar	
L20 Administrationskostnader		L07 Immateriella tillgångar	
L21 Avskrivningar		L08 Materiella tillgångar	
L22 Övriga rörelsekostnader		L10 Resultatregleringar och förskottsbetalningar	
L25 Extraordinära intäkter		L11 Skulder till kreditinstitut	
L26 Extraordinära kostnader		L12 Skulder till allmänheten och offentliga samfund	
		L14 Resultatregleringar och förskottsbetalningar	
		L16 Efterställda skulder	
T Bokslutets tabellbilagor	52		
Uppgifter enligt maturitet:		Övriga:	
T04 Fordringar på allmänheten och offentliga samfund		T14 Kredit- och garantiförluster	
T05 Fordringsbevis		T16 Specificering av skatter	
T07 Skulder till allmänheten och offentliga samfund		T17 Förslag till vinstdisposition	
T08 Skuldebrev emitterade till allmänheten		T31 Krediter i mark enligt kredittagarens ålder	
		T32 Depositioner i mark enligt deponentens ålder	
Sektorvisa uppgifter:		T40 Kontor och verksamhetsställen	
T10 Fordringar på allmänheten och offentliga samfund		T41, T42 Personal	
T11 Oreglerade fordringar och övriga nollräntefordringar		T43 Arbetstimmar under perioden	
T19 Kreditinstituts innehav av aktier och andelar		T45 Löner till personalen under perioden	
T20 Kreditinstituts ägaresektor			
Länsvisa uppgifter:			
T35 Ränteintäkter och räntekostnader			
Löner till personalen			
T36 Balansräkning			
Allmänhetens och offentliga samfunds depositioner			
Fordringar på allmänheten och offentliga samfund			
T37 Kontor och personal			
Figurer:			
Räntebidrag/ränteintäkter % under åren 1986-1996.....	38		
Räntebidrag, rörelsevinst och nettovinst			
under åren 1986-1996.....	38		
Enligt återstående maturitet 31.12.1996	45		
Fordringar på allmänheten och offentliga samfund			
Skulder till allmänheten och offentliga samfund			
Fordringsbevis			
Skuldebrev emitterade till allmänheten			
Sektorvisa uppgifter 31.12.1996	96		
Hänvisningar och definitioner	102		
Produktsbeskrivning	111		

Tabellerna innehåller kreditinstitut, vilka har uppgjort årsbokslutet 1996

*Inhemska kreditinstitut**

- Affärsbanker
- Andelsbanker
- Sparbanker
- Övriga kreditinstitut (finansbolag, hypoteksbanker, kreditaktiebolag)

Egendomsförvaltningsbolag
(Arsenal Ab, Arsenal-SSP Ab, Arsenal-Silta Ab)

Utländska kreditinstitut i Finland

- Bankers filialer
- Övriga kreditinstituts filialer

* inkl. inhemska kreditinstituts filialer utomlands

* inkl. också utländska kreditinstituts dotterkreditinstitut i Finland

CONTENTS

Tables

01	Profit and loss accounts	65	02	Balance sheets	72
01 L	Notes to the profit and loss account.....	66	02 L	Notes to the balance sheet	74
	L02..L10 Specifications of interest income and expenses			L01 Liquid assets	
	L15 Dividend income			L02 Claims on credit institutions	
	L16 Commission income			L03 Claims on the public and public sector entities	
	L17 Commission expenses			L05 Debt securities	
	L19 Other operating income			L06 Shares and partnerships	
	L20 Administrative expenses			L07 Intangible assets	
	L21 Depreciation			L08 Tangible assets	
	L22 Other operating expenses			L10 Accrued income and prepayments	
	L25 Extraordinary income			L11 Liabilities to credit institutions	
	L26 Extraordinary expenses			L12 Liabilities to the public and public sector entities	
				L14 Accrued expenses and deferred income	
				L16 Subordinated liabilities	
T	Appendix tables to the annual accounts	78			
	Data by maturities:			Other:	
	T04 Claims on the public and public sector entities			T14 Loan and guarantee losses	
	T05 Debt securities			T16 Breakdown of taxes	
	T07 Liabilities to the public and public sector entities			T17 Proposal for the disposal of the profit	
	T08 Debt securities issued to the public			T31 Markka lending by age of borrower	
				T32 Markka deposits by age of depositor	
	Data by sectors:			T40 Offices and other places of business	
	T10 Claims on the public and public sector entities			T41, T42 Staff	
	T11 Non-performing and other zero-interest assets			T43 Hours of work during the period	
	T19 Shareholdings by sector			T45 Wages and salaries to the staff during the period	
	T20 The credit institution by sector of owner				
	Province-specific data:				
	T35 Interest income and interest expenses; Wages and salaries to the staff				
	T36 Balance sheet ; Deposits from the public and public sector entities Claims on the public and public sector entities				
	T37 Offices and staff				
	Charts:				
	Interest earnings, net/Interest income % during 1986-1996	64			
	Interest income, net; net operating profit and net profit for the financial year.....	64			
	By remaining maturities 31.12.1996	71			
	Claims on the public and public sector entities				
	Liabilities to the public and public sector entities				
	Debt securities (assets)				
	Debt securities issued to the public (liabilities)				
	Data by sector 31.12.1996.....	97			
	References and definitions	106			
	Product description	112			

The tables include credit institutions, which have drawn up annual accounts 1996

Domestic credit institutions *
Commercial banks
Cooperative banks
Savings banks
Other credit institutions (financing companies, mortgage banks, credit companies etc.)

Asset management companies
(Arsenal, Arsenal-SSP, Arsenal-Silta)

Foreign credit institutions in Finland
Branches of foreign banks
Branches of foreign credit institutions

* incl. domestic credit institutions' foreign branches
and

* incl. foreign owned subsidiary credit institutions in Finland

Julkaisussa käytetyt lyhenteet ja symbolit:

V	muutos edellisen vuoden lopusta
K	muutos edellisestä kuukaudesta
N	muutos edellisestä neljänneksestä
VV	muutos edellisen vuoden vastaavasta ajankohdasta
..)	tietoa ei ole saatavissa
*)	muutos positiivisen ja negatiivisen luvun välillä
0	tieto pienempi kuin käytetty yksikkö tai tietoa ei ole
0.0	muutos pienempi kuin käytetty yksikkö tai muutosta ei ole
(X)	suurempi kuin 999.9 %
(Z)	nimikkeellä ei tietoa vertailuajankohtana
(Y)	nimikettä (riviä) ei ole vertailuajankohtana
(3,3)	negatiivinen erä kasvaa esim. 3,3%
(-3,3)	negatiivinen erä pienenee esim. 3,3%

Förkortningar och symboler i publikationen:

V	förändring från slutet av föregående år
K	förändring från föregående månad
N	förändring från föregående kvartal
VV	förändring från motsvarande period föregående år
..)	uppgifter står inte att få
*)	förändring mellan ett positivt och negativt tal
0	uppgifter mindre än den enhet, som har använts eller uppgifter finns inte
0.0	förändringsprocenten mindre än den enhet, som har använts, eller ingen förändring
(X)	förändringsprocenten större än 999.9
(Z)	posten visar inget saldo vid jämförelsetidpunkten
(Y)	posten (raden) finns inte vid jämförelsepunkten
(3,3)	ett negativt tal växer
(-3,3)	ett negativt tal minskas

Abbreviations and symbols used in this publication:

V	change from the end of previous year
K	change from the previous month
N	change from the previous quarter
VV	change from the corresponding period of previous year
..	data not available
*)	change between the negative and positive figure
0	data smaller than the unit employed or no data
0.0	change smaller than unit employed or no change
(X)	percentage change larger than 999.9 per cent
(Z)	no data available on the item for the period of comparison
(Y)	item not compiled during the period of comparison
(3,3)	the negative figure increases
(-3,3)	the negative figure decreases

Asetelma
01.A. TULOSELASKELMAT 1000 mk ja muutos V%

1.1.1996-31.12.1996

1.1.1995-31.12.1995

	Kotimaiset pankit yhteensä	V %	Kotimaiset muut luottolaitokset	V %	Omaisuu- den- hollohytlät	V %	Kotimaiset pankit yhteensä	V %	Kotimaiset muut luottolaitokset	V %	Omaisuu- den- hollohytlät	V %
01 4 Korkotuotot	28 795 584	-21,5	5 842 764	-13,5	1 085 280	-36,9	36 660 749	-4,7	6 756 044	-7,2	1720703	-12,2
0101 6 Saamisista luottolaitoksilta ja keskuspankeilta)	4 170 274	-9,6	240 773	-36,9	398 678	-64,2	4 610 683	12,7	381 507	-26,2	1112105	(X)
0102 8 Saamisista yleisöiltä ja julkisyhteisöiltä	18 140 804	-19,7	4 332 955	-20,8	672 984	58,3	22 583 459	-9,5	5 474 173	-4,9	425147	15,4
0103 0 Saamistodistuksista	6 300 660	-29,8	1 139 512	29,5	7 245	-95,3	8 974 805	0,6	879 833	-14,6	154888	-44,5
0109 3 Muut korkotuotot	183 850	-62,6	129 524	530,9	6 373	-77,7	491 792	-5,9	20 530	*)	28563	-97,7
02 6 Leasingtoiminnan nettotuotot	1 903	-14,4	480 169	68	1	*)	2 222	47,7	407 216	39,2	-1936	241,4
03 8 Korkokulut	18 079 313	-27,4	4 617 272	-17,8	1 173 502	-42,9	24 913 624	-3,6	5 616 866	-8,7	2054951	-35,5
0301 0 Veloista luottolaitoksille ja keskuspankeille	3 509 704	-47,0	737 139	-15,6	39 716	-50,0	6 624 853	0,3	873 589	32,1	79503	-95,0
0302 2 Veloista yleisöille ja julkisyhteisöille	7 689 729	-28,6	120 130	-23,9	453 507	-33,0	10 762 687	9,6	157 891	-81,9	676446	(X)
0303 4 Yleiseen liikkeeseen lasketuista velkakirjoista	4 678 106	-15,4	3 577 202	-16,8	533 082	-52,9	5 529 926	-25,6	4 301 823	-4,9	1132798	-14,0
0304 6 Veloista, joilla on huonompi etuoikeus kuin muilla veloilla	1 627 496	-3,0	181 654	-18,5	143 272	-13,5	1 678 289	18,8	223 005	-3,5	165622	-30,8
0305 9 Pääomasijoituksista	333 611	290,6					85 400	223,3				
0306 1 Muut korkokulut	240 664	3,5	1 147	-98,1	3 925	574,4	232 466	-58,9	60 561	*)	582	-98,5
04 0 RAHOITUSKATE	10 718 173	-8,8	1 705 661	10,3	-88 154	-73,8	11 749 361	-6,9	1 546 385	8,9	-336184	-72,6
05 3 Osinkotuotot	535 990	7,0	41 013	-53,0	1 586	-66,6	500 877	-10,2	87 280	253,3	4754	-26,7
06 5 Palkkiotuotot	4 719 477	3,9	672 449	8,1	30 005	8,8	4 542 245	-18,9	622 322	11,2	27579	-57,1
07 7 Palkkiokulut	406 232	-12,4	163 008	41,3	16 993	179,7	463 661	11,4	115 343	2,9	6075	(Z)
08 9 Arvopaperikaupan ja valuuttatoiminnan kate	2 215 845	288,9	44 273	-56,1	259 814	*)	569 805	44,9	100 963	497,1	-528995	-64,3
0801 1 Arvopaperikaupan kate	1 836 661	(X)	40 909	-60,6	259 980	*)	166 113	*)	103 788	*)	-530255	-64,3
0802 3 Valuuttatoiminnan kate	379 195	-6,1	3 365	*)	-166	*)	403 710	-7,9	-2 825	*)	1260	-50,8
09 1 Muut toimintatuotot	1 556 696	-18,1	167 718	-13,1	928 797	4,5	1 900 516	-25,8	193 011	-49,5	888585	-20,5
10 3 Hallintokulut	9 061 619	-5,9	722 427	5,7	371 571	33,7	9 625 293	-8,5	683 504	17,1	277989	-62,5
1001 5 Henkilökulut	5 949 731	-8,4	399 661	2,7	168 366	-11,3	6 495 542	-2,2	389 112	13,6	189874	-64,2
1002 7 Muut hallintokulut	3 111 891	-0,6	322 766	9,6	203 205	130,6	3 129 752	-19,2	294 393	22,1	88115	-58,1
11 5 Poistot	926 913	9,8	104 297	-22,3	158 909	18,5	843 848	-42,9	134 236	47,8	134094	-96,0
12 7 Muut toimintakulut	4 209 883	-11,9	144 412	-0,2	943 105	-12,1	4 776 705	0,7	144 651	4,4	1073429	-40,3
13 9 Luotto- ja takaustappiot	3 251 797	-45,1	210 946	-44,8	906 808	-75,2	5 922 399	-49,8	382 449	-35,9	3662747	-29,7
14 1 Muiden kuin luovutett. tarkoitettujen arvopap.arvonalennukset	480 030	-12,6	28 485	43,6	1 168 259	-73,0	549 393	11,6	19 833	54,4	4332102	*)
16 6 Liiketoito	1 409 684	*)	1 257 541	17,5	-2 433 597	-74,2	-2 918 507	-62,1	1 069 949	23,0	-9430697	322,4
17 8 Satunnaiset tuotot	1 623 439	42,2	61 678	-48,6	22 898	25,7	1 141 951	31,0	120 093	(X)	18218	(Z)
18 0 Satunnaiset kulut	656 489	-23,0	6 813	41,7	2 976	-12,5	852 288	186,4	4 807	-47,2	3401	-99,3
19 2 Tulos ennen tilinpäätössiirtoja ja veroja	175 821	100,8	1 312 404	10,7	-2 413 675	-74,4	-2 628 835	-63,1	1 185 235	37,1	-9415880	-28,0
20 4 Vapaaehtoisien varausten ja poistoon muutokset	469 939	43,9	-430 986	(X)			87 540	-67,5	-38 133	-82,2		
21 6 Väliittämät verot			171 644	-17,2	-2 691	(X)	326 629	122,1	207 247	109,6		
24 2 TILIKAUDEN VOITTO TAI TAPPIO	2 082 520	*)	709 774	-24,5	-2 410 984	-74,4	-2 867 960	-59,1	939 852	70,5	-9415871	-28,0

1) Kotimaiset pankit ja muut luottolaitokset m. ulkomailta toimivat sivukonttori sekä ulkomaisten luottolaitosten tytärluottolaitokset Suomessa (ei Suomessa toimivat ulkomaisten luottolaitosten sivukonttorit)

Omaisuu-denhoito-yhtiöt sisältävät Arsenal Oyn, Arsenal-SSPn ja Arsenal-Sillan tiedot (ei konsernitietoja). SSPn ja Siltapankki Oyn tiedot on sisällytetty myös vuonna 1994 omaisuusdenhoito-yhtiöihin vertailun helpottamiseksi.

Asetelmassa 01.A ovat mukana kaikki ne yksiköt, jotka ovat toimineet vuosien 1995 ja 1996 aikana. Sen sijaan **asetelmassa 02.A** ovat mukana ne yksiköt, jotka ovat tehneet vuoden lopun 1995 ja 1996 taseen.

Varsinaisissa taulukolissa vastaavasti ovat mukana ne luottolaitokset ja muut instituutit, jotka ovat tehneet **virallisen tilinpäätöksen** vuodelta 1995 ja 1996.

Asetelma

31.12.1996

31.12.1995

02.A. TASEET 1000 mk ja muutos V%

		31.12.1996		31.12.1995																	
		Kotimaiset pankit yhteensä	V %	Muut luotto-laitokset	V %	Omaisuu-den-hoitoyhtiöt	V %	Kotimaiset pankit yhteensä	V %	Muut luotto-laitokset	V %	Omaisuu-den-hoitoyhtiöt	V %	Kotimaiset pankit yhteensä	V %	Muut luotto-laitokset	V %	Omaisuu-den-hoitoyhtiöt	V %		
01	Vastaavaa																				
02	6 Käteiset varat	8319578	-45,1	2408	-39,9	144	18,0	15 140 901	131,4	4 005	232,4	209 316	-92,1	15 140 901	131,4	4 005	232,4	209 316	-92,1	15 140 901	131,4
03	8 Saamiset luottolaitoksilta ja keskuspankeilta	112354900	24,5	5103516	-34,8	6361858	-17,0	90 249 378	0,5	7 824 037	3,0	7 664 126	-5,7	90 249 378	0,5	7 824 037	3,0	7 664 126	-5,7	90 249 378	0,5
04	0 Saamiset yleisöltä ja julkisyhteisöiltä	287301552	-2,7	63035377	1,8	16060048	-6,4	295 348 420	-8,1	61 924 585	-3,1	17 156 762	55,3	295 348 420	-8,1	61 924 585	-3,1	17 156 762	55,3	295 348 420	-8,1
05	2 Leasingkohteet	62876	123,6	6581154	12,4			28 121	-35,3	5 854 765	42,8			28 121	-35,3	5 854 765	42,8			28 121	-35,3
06	5 Saamistodistukset	107830585	-10,3	18710391	51,0	306245	46,3	120 205 179	-14,9	12 387 335	-29,9	209 316	-92,1	120 205 179	-14,9	12 387 335	-29,9	209 316	-92,1	120 205 179	-14,9
07	7 Osakkeet ja osuudet	5275080	4,8	208452	-0,8	1214767	65,7	5 035 302	-14,5	210 216	59,8	733 240	-49,5	5 035 302	-14,5	210 216	59,8	733 240	-49,5	5 035 302	-14,5
08	9 Osakkeet ja osuudet konsernin osakkuusyrityksissä	6110518	11,3	324828	-6,9	1475003	-23,8	15 228 753	(X)	243 798	124,3	2 033	(Z)	15 228 753	(X)	243 798	124,3	2 033	(Z)	15 228 753	(X)
09	3 Aineelliset hyödykkeet	418118	19,3	124202	-30,2	1438	-40,0	350 544	-20,0	177 889	47,0	2 396	-24,3	350 544	-20,0	177 889	47,0	2 396	-24,3	350 544	-20,0
10	7 Aineelliset hyödykkeet	16553080	6,2	566098	-5,3	6764124	3,8	15 584 885	-45,3	598 014	-8,3	6 516 985	20,6	15 584 885	-45,3	598 014	-8,3	6 516 985	20,6	15 584 885	-45,3
11	9 Maa-alueet ja rakennukset	4790139	0,7	120159	-1,5	1641305	-6,7	4 757 946	-44,0	121 964	-17,3	1 759 537	55,2	4 757 946	-44,0	121 964	-17,3	1 759 537	55,2	4 757 946	-44,0
12	110101 1 Omassa käytössä olevat	2607187	-6,4	88116	-0,8			2 784 508	-58,6	88 786	-1,5			2 784 508	-58,6	88 786	-1,5			2 784 508	-58,6
13	110102 3 Muut	2182952	10,6	32043	-3,4	1641305	-6,7	1 973 442	10,8	33 178	-42,1	1 759 537	55,2	1 973 442	10,8	33 178	-42,1	1 759 537	55,2	1 973 442	10,8
14	1102 1 Klinteistyhteisöjen osakkeet ja osuudet	9948259	13,1	359256	-6,9	5114423	7,8	8 794 176	-50,8	385 679	-6,1	4 745 038	11,9	8 794 176	-50,8	385 679	-6,1	4 745 038	11,9	8 794 176	-50,8
15	110201 3 Omassa käytössä olevat	2998446	-0,5	63032	-2,0	91880	17,7	3 012 721	-64,9	64 310	-12,2	78 033	-28,8	3 012 721	-64,9	64 310	-12,2	78 033	-28,8	3 012 721	-64,9
16	110209 0 Muut	6949809	20,2	296224	-7,8	5022543	7,6	5 781 450	-37,7	321 369	-4,8	4 667 005	12,9	5 781 450	-37,7	321 369	-4,8	4 667 005	12,9	5 781 450	-37,7
17	1103 3 Koneet ja kalusto	1206781	-14,5	72539	-2,8	7044	-36,9	1 411 916	-7,8	74 612	1,6	11 160	-45,2	1 411 916	-7,8	74 612	1,6	11 160	-45,2	1 411 916	-7,8
18	1109 6 Muut aineelliset hyödykkeet	607916	-2,1	14144	-10,2	1352	8,2	620 840	3,4	15 759	-24,3	1 250	-85,1	620 840	3,4	15 759	-24,3	1 250	-85,1	620 840	3,4
19	9 Osake-, sijoitusosuuus, tai kantarahastoantisaamiset	8963394	-41,2	187151	-12,4	62685	-70,5	15 247 050	14,2	213 731	-69,6	212 815	-95,5	15 247 050	14,2	213 731	-69,6	212 815	-95,5	15 247 050	14,2
20	13 1 Muut varat	2438206	-0,8	2	-99,8			2 458 559	45,3	816	(X)	55 004	-66,6	2 458 559	45,3	816	(X)	55 004	-66,6	2 458 559	45,3
21	1301 3 Maksujenvälityssaamiset	2093145	-36,0	1045	-33,6			3 272 973	-37,5	1 573	-67,0	87 878	(Z)	3 272 973	-37,5	1 573	-67,0	87 878	(Z)	3 272 973	-37,5
22	1302 5 Takausaamiset	4432027	-53,4	186104	-11,9	62685	-10,4	9 515 536	25,1	211 342	-69,8	69 933	-98,5	9 515 536	25,1	211 342	-69,8	69 933	-98,5	9 515 536	25,1
23	1303 7 Muut saamiset	19794692	-16,1	3502235	-22,8	988666	-54,9	23 582 535	-9,4	4 537 176	-23,1	2 192 219	41,9	23 582 535	-9,4	4 537 176	-23,1	2 192 219	41,9	23 582 535	-9,4
24	14 3 Siirtosaamiset ja maksetut ennakot	15154410	-16,2	2980241	9,5	94050	-56,7	18 092 639	-3,8	2 722 050	-31,0	217 064	-2,0	18 092 639	-3,8	2 722 050	-31,0	217 064	-2,0	18 092 639	-3,8
25	1401 5 Korot	4640280	-15,5	521994	-71,2	894616	-54,7	5 489 896	-23,9	1 815 125	-7,0	1 975 155	49,2	5 489 896	-23,9	1 815 125	-7,0	1 975 155	49,2	5 489 896	-23,9
26	1409 2 Muut	58789823	-2,3	98578559	4,5	33237404	-9,3	601 490 050	-6,3	94 324 356	-6,2	36 625 751	3,2	601 490 050	-6,3	94 324 356	-6,2	36 625 751	3,2	601 490 050	-6,3

1) Kotimaiset pankit ja muut luottolaitokset ml. ulkomailta toimivat sivukontorit sekä ulkomaisten luottolaitosten tytärluottolaitokset Suomessa (ei Suomessa toimivat ulkomaisten luottolaitosten sivukontorit)

Omaisuu-den-hoitoyhtiöt sisältävät Arsenal Oyn, Arsenal-SSPn ja Arsenal-Sillan tiedot (ei konsernitietoja). SSPn ja Sillapankki Oyn tiedot on sisällytetty myös vuonna 1994 omaisuu-den-hoitoyhtiöihin vertailun helpottamiseksi.

Asetelma

02.A. TASEET 1000 mk ja muutos V%

31.12.1996

31.12.1995

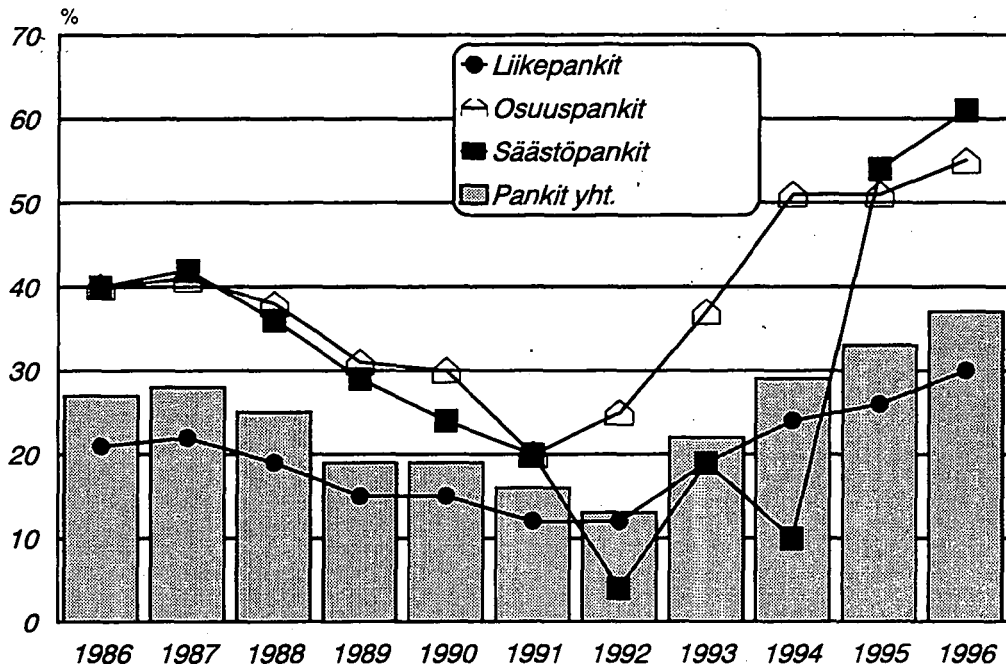
Vastattavaa

		Kotimaiset pankit yhteensä	V %	Muut luotto- laitokset	V %	Omaisuuuden- hoitoyhdytöt	V %	Kotimaiset pankit yhteensä	V %	Muut luotto- laitokset	V %	Omaisuuuden- hoitoyhdytöt	V %
31	Velat keskuspankeille ja luottolaitoksille	96087079	10,1	17382983	8,8	127871	-81,3	87 273 706	-15,6	15 969 802	33,9	685 567	-90,3
32	Velat yleisölle ja julkisyhteisöille	325381691	-3,9	2659664	-14,9	12165123	7,4	338 532 782	9,9	3 126 819	18,6	11 330 186	(X)
33	Yleiseen liikkeeseen lasketut velkakirjat	81292272	-8,8	59186473	5,7	9398279	-33,5	89 161 190	-30,4	56 017 609	-17,6	14 120 737	-32,4
34	Muut velat	16144314	-10,0	1175270	-27,3	130395	-29,2	17 940 811	-38,7	1 616 090	9,5	184 112	152,3
3401	Maksujenvälitysvelat	7868974	-14,1	-100,0	-100,0	9 156 650	24,9	9 156 650	24,9	20 238	(X)	131 414	329,9
3409	Muut	8275328	-5,8	1175270	-26,4	130395	147,4	8 784 153	-60,0	1 595 852	8,1	52 698	95,9
35	Siirtovelat ja saadut ennakot	13846848	-12,1	4158519	6,0	398492	-41,5	15 761 267	-14,3	3 922 564	-8,5	681 607	-68,6
3501	Korot	10101529	-16,9	3090831	0,5	168542	-33,4	12 158 772	-13,7	3 075 471	-19,0	252 941	-19,1
3509	Muut	3745324	4,0	1067688	26,0	229950	-46,4	3 602 497	-16,0	847 091	72,2	428 666	-76,9
36	Pakolliset varaukset	1012621	12,0	4901 308,4	6,9	2909475	6,9	903 919	(X)	1 200 194,1	194,1	2 722 213	67,0
37	Vapaaehtoiset varaukset ja poistoero	1852689	-8,7	1093037	64,0	2 028 391	-7,1	2 028 391	-7,1	666 348	27,8	1 953 455	-9,4
38	Velat, joilla on huonompi etuikeus kuin muilla veloilla	22031333	8,3	2690975	-13,4	1736485	-11,1	21 954 089	-0,6	3 106 373	-8,8	4 947 874	473,5
45	Orna pääoma	30240976	0,4	10226735	3,3	6373284	28,8	27 933 923	-8,6	9 897 548	18,5	33 602 512	62,4
4501	Stoittu	39045207	-0,9	8038455	2,1	34044187	1,3	39 398 506	-14,4	7 876 849	9,8	7 232 691	7,9
450101	Osake-, osuus- tai peruspääoma	13957430	7,6	3330883	-0,8	4308694	-40,4	12 974 291	-24,5	3 358 474	16,4	7 232 691	7,9
450102	Sijoitusosuuspääoma, kantarahasto tai lisäpääoma	1	0,0	48000	(Z)			1	-97,2				
450103	Vararahasto	8761924	-8,6	4300341	3,4	27846654	299,3	9 584 384	-21,0	4 159 215	186,7	6 973 449	-12,8
450104	Arvonkorotusrahasto	231965	-6,6	69171	0,0			248 225	-56,7	69 171	-2,8	5 396 368	-9,8
450105	Pääomasijoitukset	16093901	-3,0	25500	750,0	1888839	-65,0	16 591 618	2,9	3 000	0,0	286 990	29,6
450109				264560	-7,8								
4502	Vapaa	-8804239	-23,2	2188280	8,3	-27670903	-3,4	-11 464 575	-25,9	2 020 698	72,0	-28 654 638	44,6
450201	Aikaisempien tilikausien voitto tai tappio	-10886751	-1,5	1478507	36,8	-25259919	31,3	-11 049 615	19,9	1 080 847	73,1	-19 238 767	185,1
450202	Tilikauden voitto tai tappio	2082522	1)	709774	-24,5	-2410984	-74,4	-423 254	-93,2	939 852	70,5	-9 415 871	-28,0
450209		0	-100,0					8 283	(Z)				
49	Y H T E E N S Ä	587889823	-2,3	98578559	4,5	33237404	-9,3	601 490 050	-6,3	94 324 356	-6,2	36 625 751	3,2

1) Kotimaiset pankit ja muut luottolaitokset ml. ulkomailta toimivat sivukonitit sekä ulkomaisten luottolaitosten tytärluottolaitokset Suomessa (ei Suomessa toimivat ulkomaisten luottolaitosten sivukonitit)

Omaisuudenhoitoyhdytöt sisältävät Arsenal Oyn, Arsenal-SSPn ja Arsenal-Sillan tiedot (ei konsernitietoja). SSPn ja Sillapankki Oyn tiedot on sisällytetty myös vuonna 1994 omaisuudenhoitoyhdytöihin vertailun helpottamiseksi.

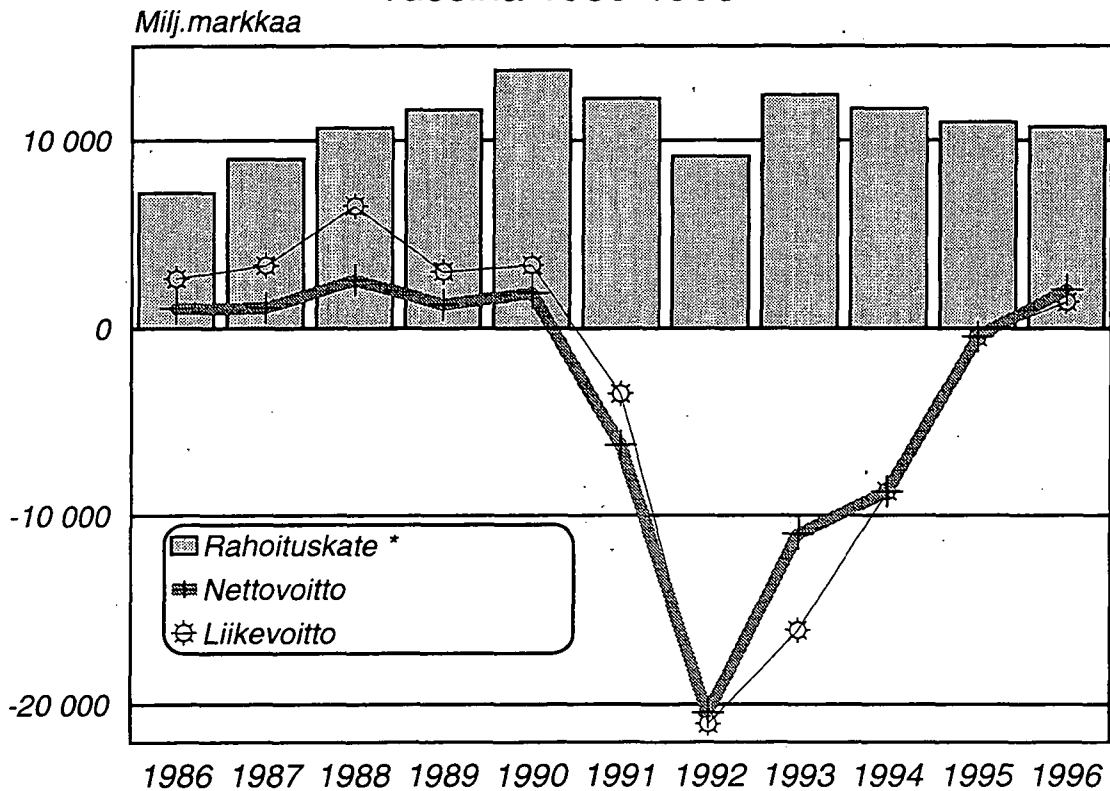
Rahoituskate/korkotuotot % * vuosina 1986-1996 **)



* ennen vuotta 1995 korkokate/korkotuotot

Pankkien rahoituskate*, liikevoitto ja nettovoitto

vuosina 1986-1996**



* ennen vuotta 1995 korkokate

** tilinpäätöksen tehneet pankit pl. ulkomaisten pankkien sivukonttorit Suomessa

Vuositilinpäätökset 1996 *)

- 01 Tuloslaskelmat 01.01.-31.12.1996, 1000 mk
01 L Tuloslaskelman liitetietoja
- 02 Taseet 31.12.1996, 1000 mk
02 L Taseen liitetietoja
- T Tilinpäätöksen liitetaulukkoja

Luottolaitokset **)

Pankit

Liikepankit

Osuuspankit

Säästöpankit

Muut luottolaitokset

(rahoitusyhtiöt, kiinnitysluottopankit,
luotto-osakeyhtiöt yms.)

Omaisuudenhoitoyhtiöt

(Arsenal Oy, Arsenal-SSP Oy, Arsenal-Silta Oy)

Ulkomaiset luottolaitokset

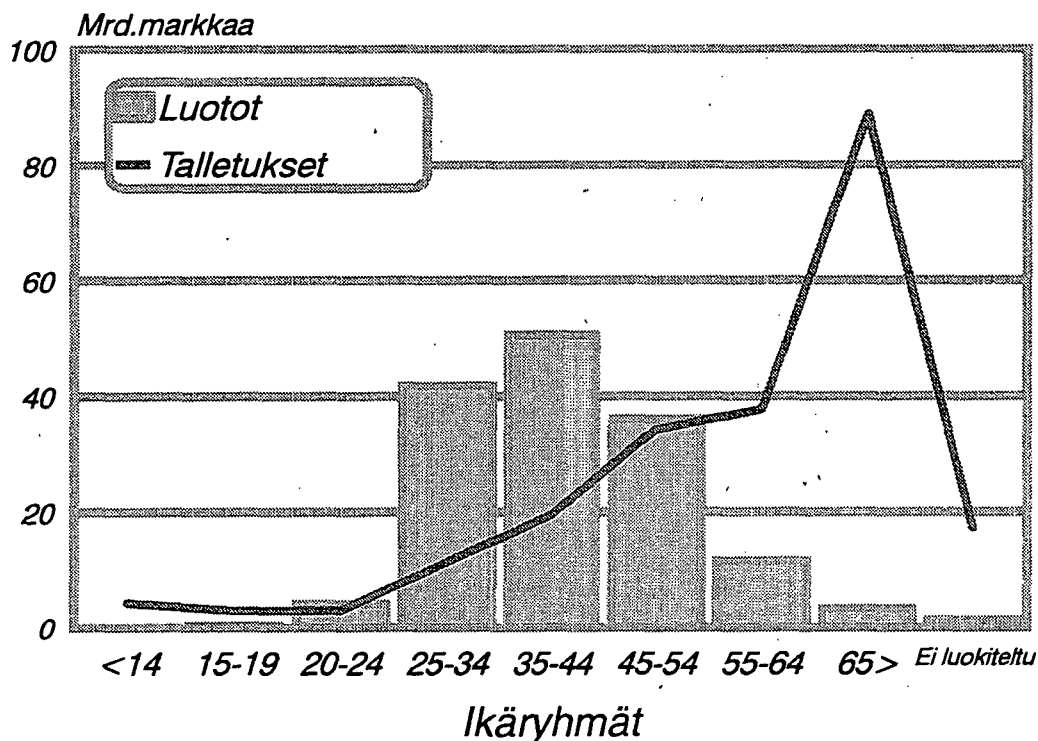
(pankkien ja muiden luottolaitosten
sivukonttorit Suomessa)

*) vuositilinpäätöksen vuoden 1996 lopussa tehneet luottolaitokset;
Muutostaulukoissa on verrattu vastaavasti vuodelta 1995 tilinpäätöksen tehneitä luottolaitoksia.
Asetelman 01A tarkastelussa sen sijaan ovat mukana kaikki luottolaitokset, jotka ovat toimineet
ao. vuoden aikana.

**) ml. kotimaisten luottolaitosten sivukonttorit ulkomailta sekä ulkomaisten luottolaitosten
tytärluottolaitokset Suomessa

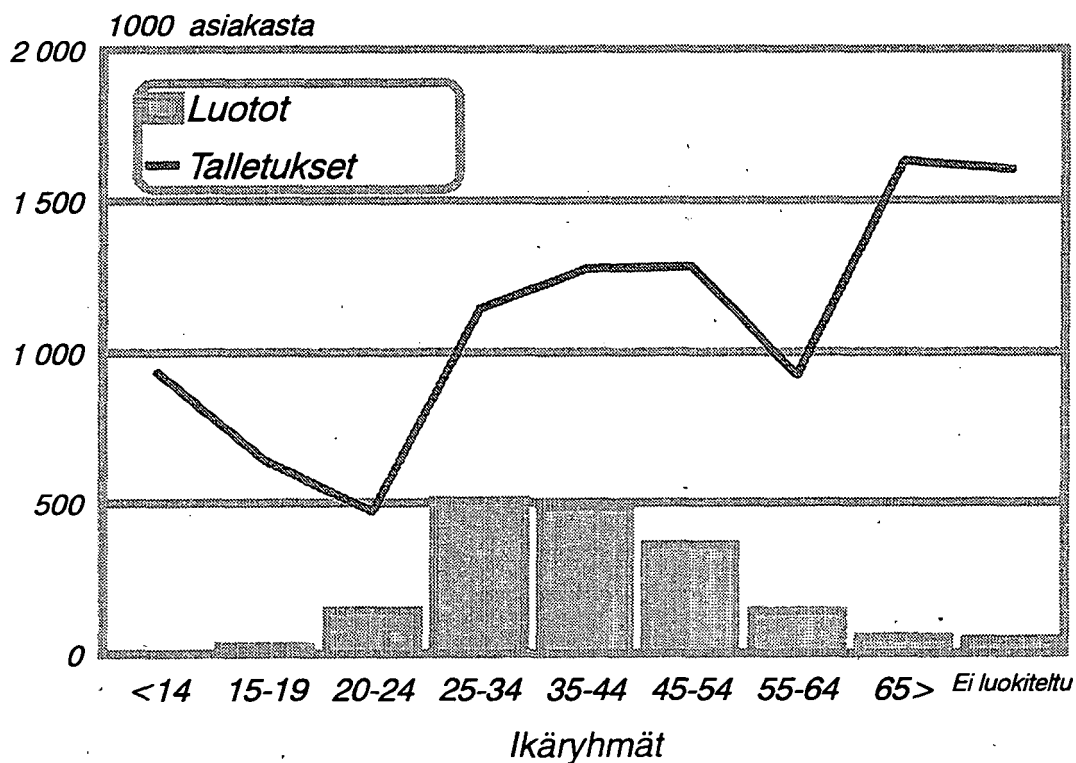
Pankkien markkaluotot ja markkatalletukset 1)

asiakkaiden ikäryhmien mukaisesti 31.12.1996



Pankkien luotto- ja talletusasiakkaiden lukumäärä 1)

asiakkaiden ikäryhmien mukaisesti 31.12.1996



1) ei sisällä ulkomaisten pankkien sivukonttoreita Suomessa

1000 mk

	Liikepankit	Osuuspankit	Säästöpankit	Kotimaiset pankit yhteensä	Muut luotto-laitokset	Omaisuiden-hoitoyhtiöt	Ulkomaiset luotto-laitokset
	C3	C3	C3	C3	C3	C3	C3
01	20 844 116	6 643 555	1 307 913	28 795 584	5 842 764	1 085 280	2 035 312
0101	3 790 207	327 491	52 576	4 170 274	240 773	398 678	796 076
0102	11 599 292	5 587 473	954 039	18 140 804	4 332 955	672 984	239 457
0103	5 373 652	641 343	285 665	6 300 660	1 139 512	7 245	930 824
0109	80 966	87 252	15 632	183 850	129 524	6 373	68 955
02	1 658	245	-	1 903	480 169	68	13 008
03	14 621 963	2 946 609	510 741	18 079 313	4 617 272	1 173 502	1 706 940
0301	3 322 816	168 042	18 846	3 509 704	737 139	39 716	591 756
0302	5 128 551	2 158 397	402 781	7 689 729	120 130	453 507	283 770
0303	4 401 723	240 981	35 402	4 678 106	3 577 202	533 082	800 298
0304	1 261 121	324 742	41 633	1 627 496	181 654	143 272	-
0305	291 425	34 395	7 791	333 611	-	-	-
0306	216 326	20 050	4 288	240 664	1 147	3 925	31 116
04	6 223 810	3 697 192	797 171	10 718 173	1 705 661	-88 154	341 380
05	508 044	21 553	6 393	535 990	41 013	1 586	2 020
06	3 267 052	1 239 768	212 657	4 719 477	672 449	30 005	90 827
07	196 293	191 228	18 711	406 232	163 008	16 993	4 951
08	1 987 341	215 345	13 159	2 215 845	44 273	259 814	26 820
0801	1 634 392	199 418	2 851	1 836 661	40 909	259 980	77 695
080101	834 300	90 657	2 198	927 155	25 375	-	44 802
080102	729 099	109 423	642	839 164	32 967	259 980	-13 700
080109	70 992	-663	11	70 340	-17 434	-	46 593
0802	352 949	15 938	10 308	379 195	3 365	-166	-50 875
09	952 308	489 213	115 175	1 556 696	167 718	928 797	8 542
10	6 242 599	2 296 749	522 271	9 061 619	722 427	371 571	294 952
1001	4 053 685	1 558 708	337 338	5 949 731	399 661	168 366	175 331
100101	3 051 404	1 238 397	254 745	4 544 546	293 457	124 973	130 315
100102	495 283	170 444	47 222	712 949	59 508	20 706	23 275
100103	345 067	94 842	19 436	459 345	28 072	10 032	12 558
100104	161 931	55 023	15 935	232 889	18 624	12 655	9 184
1002	2 188 914	738 043	184 934	3 111 891	322 766	203 205	119 621
11	657 447	230 450	39 016	926 913	104 297	158 909	24 367
12	2 095 691	1 898 838	215 354	4 209 883	144 412	943 105	20 527
13	2 047 951	1 101 027	102 819	3 251 797	210 946	906 808	-8 488
14	390 576	72 695	16 759	480 030	28 485	1 168 259	-
16	1 307 996	-127 938	229 626	1 409 684	1 257 541	-2 433 597	133 280
17	692 124	916 669	14 646	1 623 439	61 678	22 898	814
18	530 916	103 713	21 860	656 489	6 813	2 976	118
19	1 469 204	685 025	222 411	2 376 640	1 312 404	-2 413 675	133 976
20	215 856	-16 209	-23 826	175 821	-430 986	-	-19 873
21	185 625	240 299	44 015	469 939	171 644	-2 691	25 069
24	1 499 435	428 521	154 564	2 082 520	709 774	-2 410 984	89 032

09 *Muut toimintatuotot (L19)*

10 *Hallintokulut (L20)*

1001 *Henkilökulut*

100101 *Palkat*

100102 *Eläkekulut*

100103 *Sosiaalikulut*

100104 *Muut henkilökulut*

1002 *Muut hallintokulut*

11 *Poistot (L21)*

12 *Muut toimintakulut (L22)*

13 *Luotto- ja takauslappiot (T14)*

14 *Muiden kuin luovutettavaksi tarkoitettujen arvopapereiden arvonalennukset*

16 *Liikevoitto*

17 *Satunnaiset tuotot (L25)*

18 *Satunnaiset kulut (L26)*

19 *Tulos ennen tilinpäätössiirtoja ja veroja*

20 *Vapaaehtoisien varausten ja poistoeron muutos (lisäys -; vähennys+)*

21 *Välittömät verot (T16)*

24 *TILIKAUDEN VOITTO TAI TAPPIO*

		1000 mk							
		Liikepankit	Osuuspankit	Säästöpankit	Kotimaiset pankit yhteensä	Muut luotto-laitokset	Omaisuu-den-hoitoyhtiöt	Ulkomaiset luotto-laitokset	
		C3	C3	C3	C3	C3	C3	C3	
L02	KORKOTUOTOI								
010102	A Luottolaitoksilta	3 784 890	327 269	52 308	4 164 467	240 756	398 678	794 271	
01010201	C Talletuksista	2 677 827	260 932	49 829	2 988 588	74 717	7 071	317 501	
01010209	J Muista saamisista	1 107 063	66 330	2 479	1 175 872	166 039	391 607	476 770	
L04	KORKOTUOTOI								
0103	A Saamistodistuksista (L04)	5 373 652	641 343	285 665	6 300 660	1 139 512	7 245	930 824	
010301	C Julkisyhteisöiltä	2 313 629	459 065	237 984	3 010 678	72 423	960	579 602	
01030101	E Luovutettavaksi tarkoitettuja	1 387 324	107 333	89 982	1 584 639	29 548	960	551 129	
01030109	B Muista	926 305	351 733	148 002	1 426 040	42 875	-	28 473	
010309	J Muista saamistodistuksista	3 060 023	182 266	47 682	3 289 971	1 067 089	6 285	351 222	
01030901	B Luovutettavaksi tarkoitettuja	1 759 662	59 081	34 377	1 853 120	164 073	4 560	336 504	
01030909	I Muista	1 300 361	123 186	13 305	1 436 852	903 016	1 725	14 718	
L08	KORKOKULUT								
030102	E Luottolaitoksille	3 113 706	168 042	18 110	3 299 858	737 097	39 716	530 410	
03010201	G Talletuksista	2 781 576	-	15 582	2 797 158	-	-	197 495	
03010209	D Muista veloista	332 130	168 042	2 528	502 700	-	-	332 915	
L09	KORKOKULUT								
0302	C Veloista yleisölle ja julkisyhteisöille (L09)	5 128 551	2 158 397	402 781	7 689 729	120 130	453 507	283 770	
030201	E Talletuksista	4 495 817	1 936 399	376 234	6 808 450	-	-	123 348	
030209	B Muista veloista	632 733	222 007	26 547	881 287	-	-	160 422	
L10	KORKOKULUT								
0303	E Yleiseen liikkeeseen laskettuja velkakirjoista (L10)	4 401 723	240 981	35 402	4 678 106	3 577 202	533 082	800 298	
030301	G Joukkovelkakirjoista	930 088	161 330	1 091 418	1 091 418	3 423 890	118 448	-	
030302	I Muista velkakirjoista	3 471 635	79 657	35 402	3 586 694	153 313	414 634	800 298	

		1000 mk							
		Liikepankit	Osuuspankit	Säästöpankit	Kotimaiset pankit yhteensä	Muut luotto-laitokset	Omaisuu-den-hoitoyhtiöt	Ulkomaiset luotto-laitokset	
		C3	C3	C3	C3	C3	C3	C3	C3
L15 OSINKOTUOTOT									
05	D	508 044	21 553	6 396	535 993	41 011	1 586	2 020	
0501	F	190 150	20 578	3 203	213 931	14 411			
050101	H	61 661	3 139	628	65 428	4 013			
050109	E	128 489	17 429	2 575	148 493	10 398			
0502	H	43 883	75	1 220	45 178	9 959			
050201	J	11 815	19	55	11 889	2 489			
050209	G	32 068	57	1 165	33 290	7 470			
0503	J	274 011	897	1 973	276 881	16 642			
050301	B	56 069	223	17	56 309	3 560			
050309	I	217 942	673	1 956	220 571	13 082			
L16 PALKKIOTUOTOT									
06	F	3 267 052	1 239 768	212 657	4 719 477	672 449	30 005	90 827	
0601	H	547 819	516 499	41 352	1 105 670	243 284	17 173	5 801	
060101	J	407 579	398 202	26 981	832 762	59 314			
060102	B	38 509	92 053	3 055	133 617	168 692			
060109	G	101 731	26 239	11 316	139 286	15 278			
0602	J	87 735	40 390	2 473	130 598	-		601	
060201	B	19 463	37 510	226	57 199	-			
060209	I	68 272	2 875	2 247	73 394	-			
0603	B	1 053 944	307 748	80 067	1 441 759	-		3 451	
060301	D	261 598	39 898	16 727	318 223	-			
060303	H	742 849	206 554	34 982	984 385	-			
060309	A	49 497	61 301	28 358	139 156	-			
0604	D	204 219	48 195	39 862	292 276	57		38 192	
0605	G	223 073	716	376	224 165	1 658		67	
0606	I	223 282	95 982	17 853	337 117	3 556	196	258	
060601	A	31 598	4 836	123	36 557	1 325			
060609	H	191 684	91 141	17 730	300 555	2 231			
0607	A	501 586	90 940	13 110	605 636	2 325	12 296	15 384	
0608	C	102 302	21		102 323	-		8 036	
0609	E	323 092	139 578	17 569	480 239	421 569	340	19 007	
060901	G	35 301	9 854	7 561	52 716	-			
060909	D	287 791	129 712	10 008	427 511	421 569			
L17 PALKKIOKULUT									
07	H	196 293	191 228	18 711	406 232	163 008	16 993	4 951	
0701	J	4 290	151 080	273	155 643	3 930			
0709	G	192 003	40 141	18 437	250 581	159 078	16 993	4 951	

1000 mk

	Liikepankit	Osuuspankit	Säästöpankit	Kotimaiset pankit yhteensä	Muut luotto-laitokset	Omaisuiden-hoitoyhtiöt	Ulkomaiset luotto-laitokset
	C3	C3	C3	C3	C3	C3	C3

L19 MUUT TOIMINTATUOTOI

09	B	Muut toimintatuotot (L19)					
0901	D	Vuokratuotot kiinteistöistä	952 308	489 213	115 175	1 556 696	167 718
0902	F	Osinkotuotot kiinteistöyhteisöistä	271 880	415 627	108 157	795 664	25 115
0903	H	Luovutusvoitot kiinteistöistä ja kiinteistöyhteisöistä	8 076	15 085	3 925	27 086	391
0909	A	Muut	672 352	58 419	3 093	733 864	142 212

L20 HALLINTOKULUT

10	D	Hallintokulut (L20)	6 242 599	2 296 749	522 271	9 061 619	722 427
1001	F	Henkilökulut	4 053 685	1 558 708	337 338	5 949 731	399 660
100101	H	Palkat	3 051 404	1 238 397	254 745	4 544 546	293 457
100102	J	Eläkekulut	495 283	170 444	47 222	712 949	59 507
10010201	B	Maksetut eläkkeet	136 272	212	695	137 179	1 843
10010202	D	Eläkevakuutusmaksut	355 622	167 331	46 355	569 308	51 164
10010203	F	Kattamattoman eläkevastuun muutos	2 682	2 900	119	5 701	-
10010209	I	Muut	707	-	53	760	6 500
100103	B	Sosiaalikulut	345 067	95 233	19 436	459 736	28 072
10010301	D	Sosiaaliturvamaksut	181 654	60 381	10 958	252 993	17 068
10010309	A	Muut	163 413	34 840	8 478	206 731	11 030
100104	D	Muut henkilökulut	161 931	55 023	15 935	232 889	18 624
1002	H	Muut hallintokulut	2 188 914	738 043	184 934	3 111 891	322 766
100201	J	Toimistokulut	820 155	105 457	20 672	946 284	37 465
10020101	B	Konttoritarvikkeet ja välineet	114 705	42 849	10 823	168 377	7 557
10020102	D	Koneiden ja laitteiden korjaus ja huolto	102 376	44 494	3 157	150 027	5 229
10020109	I	Muut toimistokulut	603 074	18 118	6 692	627 884	24 679
100202	B	ATK-kulut	472 933	333 114	85 446	891 493	73 438
10020201	D	ATK-palvelumaksut			79 338	623 990	33 560
10020209	A	Muut ATK-kulut (ei vuokrat eikä palkat)	294 622	99 428	6 108	267 506	39 878
100203	D	Yhteiskulut	185 253	139 284	28 152	422 202	61 241
100204	F	Markkinointikulut	20 325	11 254	4 982	36 561	84 567
10020401	H	Edustuskulut	164 928	128 039	33 922	326 889	71 928
100209	G	Muut	415 951	60 738	11 760	488 449	66 054

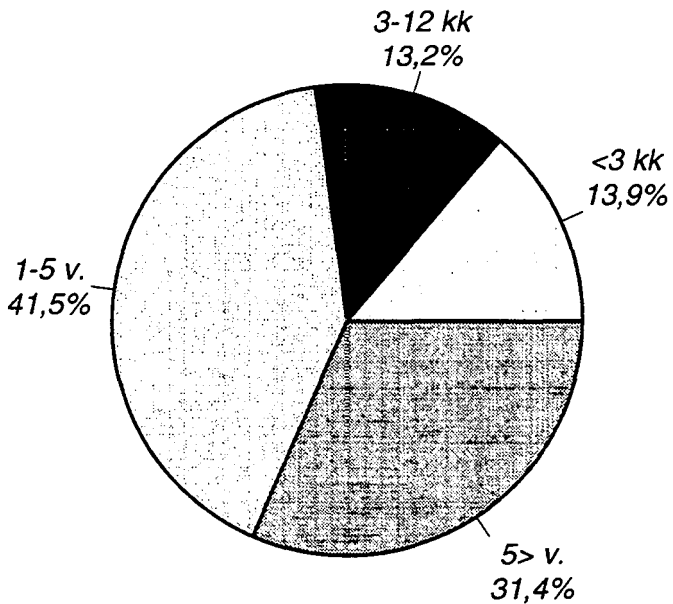
1000 mk

	Liikepankit	Osuuspankit	Säästöpankit	Kotimaiset pankit yhteensä	Muut luotto-laitokset	Omaisuu-den- hoitoyhtiöt	Ulkomaiset luotto-laitokset
	C3	C3	C3	C3	C3	C3	C3
L21 POISTOT							
11 F Poistot (L21)	657 447	230 450	39 016	926 913	104 297	158 909	24 367
1101 H Rakennuksista	118 244	50 194	7 671	176 109	2 786	31 605	6 222
110101 J Omassa käytössä olevista	57 011	28 977	4 319	90 307	2 001	-	6 222
110102 B Muussa kuin omissa käytössä olevista	61 233	21 203	3 352	85 788	785	31 605	
1103 B Koneista ja kalustosta	304 179	148 049	16 042	468 270	28 039	4 070	9 268
1105 G Aineettomista hyödykkeistä	98 397	19 221	9 296	126 914	45 474	979	7 800
1109 E Muut poistot	136 626	13 001	6 008	155 635	27 997	122 255	1 077
L22 MUUT TOIMINTAKULUT							
12 H Muut toimintakulut (L22)	2 095 691	1 898 838	215 354	4 209 883	144 412	943 105	20 527
1201 J Vuokrat	777 509	91 955	40 930	910 394	46 826	393 349	13 913
120101 B Kiinteistövuokrat	734 232	74 803	12 792	821 827	45 013	382 209	
120109 I Laitte-,esine- ja liikennevälinevuokrat	43 277	17 154	28 138	88 569	1 813	11 140	
1203 D Kiinteistöistä ja kiinteistöyhteisöistä	270 903	438 388	110 591	819 882	25 334	99 073	
1204 F Luovutusappiot kiinteistöistä ja kiinteistöyhteisöistä	9 462	40 935	518	50 915	289	99 016	
1209 G Muut toimintakulut	1 037 817	1 333 063	63 323	2 434 203	71 962	351 667	6 614
120901 I Maksut vakuusrahoille	416 236	707 177	31 143	1 154 556	-		
120902 A Muut vakuutus- ja varmuuskulut	32 748	471 011	5 602	509 361	3 989		
120903 C Valvonta-, tarkastus- ja jäsenmaksut	61 243	89 855	9 624	160 722	10 728		
120904 E Menetykset	26 098	54 456	925	81 479	7		
120909 F Muut	501 492	5 055	16 029	522 576	57 238		
L25 SATUNNAISET TUOTOT							
17 I Satunnaiset tuotot (L25)	692 124	916 669	14 646	1 623 439	61 678	22 898	814
1701 A Luovutusvoitot	19 321	80 505	4 296	104 122	45 032		
170101 C Kiinteistöistä ja kiinteistöyhteisöjen osakkeista ja osuuksista	244	77 041	1 856	79 141	-		
170102 E Osakkeista ja osuuksista	19 039	1 382	2 395	22 816	32		
170109 J Muista	38	2 084	45	2 167	45 000		
1702 C Vakuusrahaosuustukset	-	379 685	6 500	386 185	-		
1703 E Fuusiovoitot	23	31 738	251	32 012	62		
1709 H Muut	672 780	424 741	3 597	1 101 118	16 583		

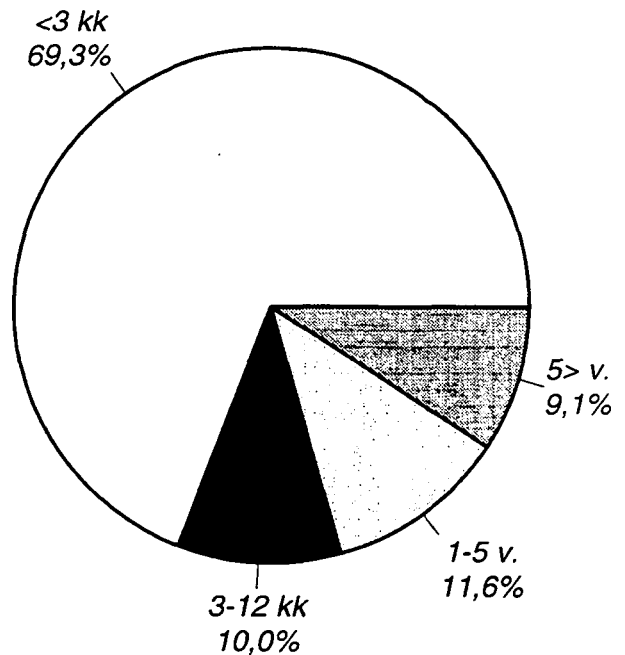
L26	SATUNNAISET KULUT	1000 mk						
		Liikepankit	Osuuspankit	Säästöpankit	Kotimaiset pankit yhteensä	Muut luotto-laitokset	Omaisuuden-hoitoyhtiöt	Ulkomaiset luotto-laitokset
		C3	C3	C3	C3	C3	C3	C3
18	A Satunnaiset kulut (L26)	530 916	103 713	21 860	656 489	6 813	2 976	118
1801	C Luovutus tappiot	309	2 893	7 408	10 610	57		
180101	E Kiinteistöistä ja kiinteistöyhteisöjen osakkeista ja osuuksista	-	2 263	892	3 155	-		
180102	G Osakkeista ja osuuksista	304	413	6 508	7 225	-		
180109	B Muista	5	217	8	230	57		
1802	E Fuusiotappiot	726	87 672	97	88 495	6 607		
1809	J Muut	529 881	13 152	14 353	557 386	149		

Jäljellä olevan maturiteetin mukaisesti * 31.12.1996

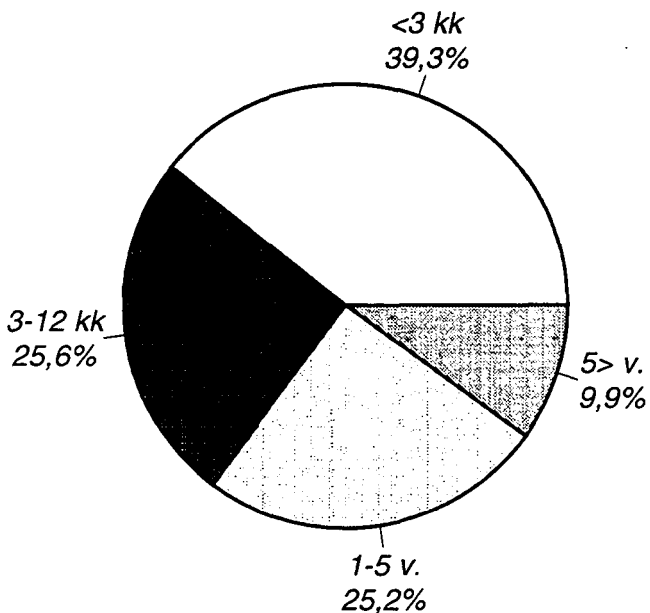
Saamiset yleisöltä ja julkis-
yhteisöiltä
(287 301 milj.markkaa)



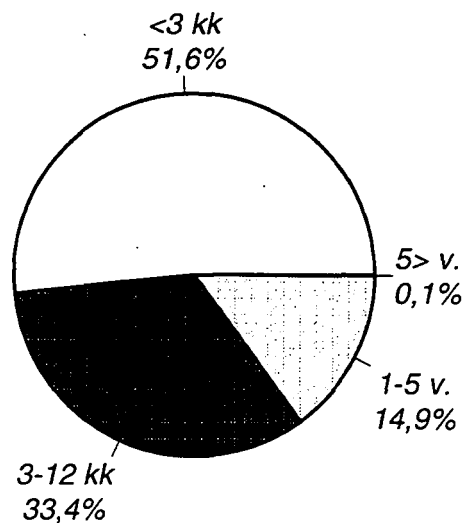
Velat yleisölle ja julkis-
yhteisöille
(325 381 milj.markkaa)



Saamistodistukset
(vastaavaa)
(107 830 milj.markkaa)



Yleiseen liikkeeseen lasketut
velkakirjat (vastattavaa)
(81 292 milj.markkaa)



* Banks; excl. branches of foreign banks in Finland

	1000 mk		Osuuspankit		Säästöpankit		Kotimaiset pankit yhteensä		Muut luotto-laitokset		Omaisuu-den-hoitoyhtiöt		Ulkomaiset luotto-laitokset	
		C3		C3		C3		C3		C3		C3		C3
01	Liikepankit	6 626 035	1 156 215	537 328	8 319 578	2 408	355 317							
02	6 Käteiset varat (L01)	94 549 354	16 447 655	1 357 891	112 354 900	5 103 516	15 030 553							
0201	8 Saamiset luottolaitoksilta ja keskuspankeilta	135 894	1 655 728	226 336	2 017 958	100	-							
0202	0 Muut kuin vaadittuina maksettavat saamiset keskuspankeilta	94 413 460	14 791 934	1 131 555	110 336 949	5 103 416	15 030 553							
03	2 Saamiset luottolaitoksilta (L02)	195 793 163	77 506 801	14 001 588	287 301 552	63 035 377	4 559 436							
04	0 Saamiset yhteisöiltä ja julkisyhteisöiltä (L03, T04, T10, T36)	61 487	1 389	-	62 876	6 581 154	299 008							
05	2 Leasingkohteet	94 156 717	8 217 300	5 456 568	107 830 585	18 710 391	15 724 088							
0501	5 Saamistodistukset (L05, T05)	37 894 403	5 963 306	4 886 680	48 744 389	6 694 858	7 388 432							
0509	7 Julkisyhteisöiltä	56 262 313	2 253 997	569 888	59 086 198	12 015 533	8 335 656							
06	4 Muilta	3 668 499	1 471 328	135 253	5 275 080	208 452	159 368							
07	7 Osakkeet ja osuudet (L06, T19)	14 884 314	15 623	5 523	14 905 460	232 756	-							
08	9 Osakkeet ja osuudet konsernin osakkuusyrityksissä (T19)	5 793 249	222 243	95 026	6 110 518	324 828	51							
0801	1 Osakkeet ja osuudet konserniyrityksissä	3 171 715	-	2 600	3 174 315	-	-							
0809	3 Luottolaitoksissa	2 621 535	222 243	92 426	2 936 204	324 828	51							
09	0 Muissa	349 858	35 586	32 674	418 118	124 202	27 473							
11	3 Aineettomat hyödykkeet (L07)	6 000 049	8 770 568	1 782 463	16 553 080	566 098	59 957							
1101	7 Aineelliset hyödykkeet	2 032 200	2 245 145	512 794	4 790 139	120 159	-							
110101	9 Maa-alueet ja rakennukset (L08)	1 239 453	1 170 905	196 829	2 607 187	88 116	-							
110102	1 Omassa käytössä olevat, Muut	792 747	1 074 240	315 965	2 182 952	32 043	-							
1102	3 Kiinteistöyhteisöjen osakkeet ja osuudet	2 588 151	6 159 513	1 200 595	9 948 259	359 256	2 250							
110201	1 Omassa käytössä olevat	980 178	1 710 112	308 156	2 998 446	63 032	-							
110209	3 Muut	1 607 973	4 449 397	892 439	6 949 809	296 224	-							
1103	0 Koneet ja kalusto	867 531	275 631	63 619	1 206 781	72 539	2 250							
1109	6 Muut aineelliset hyödykkeet	512 167	90 294	5 455	607 916	14 144	-							
12	9 Osake-, sijoitusosuus, tai kantarahastoainneet	-	-	-	-	-	-							
13	1 Muut varat	6 555 931	2 293 333	114 130	8 963 394	187 151	-							
1301	3 Maksujenvälityssaamiset	2 411 254	13 772	13 180	2 438 206	2	-							
1302	5 Takauksensaamiset	1 427 741	616 610	48 794	2 093 145	1 045	-							
1303	7 Muut saamiset	2 716 935	1 662 936	52 156	4 432 027	186 104	-							
14	3 Siirtosaamiset ja maksetut ennakot (L10)	17 448 096	1 922 618	423 978	19 794 692	3 502 235	1 982 089							
1401	5 Korot	13 020 932	1 857 585	275 893	15 154 410	2 980 241	3 813 599							
1409	2 Muut	4 427 163	65 032	148 085	4 640 280	521 994	1 233 089							
19	4 YHTEENSÄ (T36)	445 886 750	118 060 660	23 942 413	587 889 823	98 578 559	42 058 981							

02 TASE
VASTATTAVAA

Ajankohta: 31.12.1996

1000 mk

	Liikepankit	Osuuspankit	Säästöpankit	Kotimaiset pankit yhteensä	Muut luotto-laitokset	Omaisuu-den-hoitoyhtiöt	Ulkomaiset luotto-laitokset
	C3	C3	C3	C3	C3	C3	C3
31	90 304 790	5 037 729	744 560	96 087 079	17 382 983	127 871	8 536 850
3101	12 111 984	-	-	12 111 984	-	-	496 967
3102	78 192 805	5 037 729	744 560	83 975 094	17 382 984	127 871	8 039 883
32	209 254 282	95 976 852	20 150 557	325 381 691	2 659 664	12 165 123	8 306 807
33	78 444 977	2 305 976	541 319	81 292 272	59 186 473	9 396 279	18 256 710
34	14 639 242	1 289 659	215 413	16 144 314	1 175 270	130 395	3 113 012
3401	7 637 746	21 288	209 940	7 868 974	-	-	142 718
3409	7 001 496	1 268 359	5 473	8 275 328	1 175 270	130 395	2 970 294
35	12 808 535	857 167	181 146	13 846 848	4 158 519	398 492	3 744 431
3501	9 505 928	504 242	91 359	10 101 529	3 090 831	168 542	791 836
3509	3 302 607	352 930	89 787	3 745 324	1 067 688	229 950	2 952 595
36	954 359	58 262	-	1 012 621	4 901	2 909 475	1
3601	88 605	446	-	89 051	1 336	-	-
3602	865 754	57 816	-	923 570	3 565	2 909 475	1
37	421 479	1 199 932	231 278	1 852 689	1 093 037	-	35 443
38	18 140 849	3 475 117	415 367	22 031 333	2 690 975	1 736 485	-
45	20 918 238	7 859 961	1 462 777	30 240 976	10 226 735	6 373 284	65 727
4501	27 281 580	10 611 374	1 152 253	39 045 207	8 038 455	34 044 187	26 041
450101	12 295 400	1 249 072	412 958	13 957 430	3 330 883	4 308 694	-
450102	-	-	1	1	48 000	-	-
450103	4 861 366	3 349 730	550 828	8 761 924	4 300 341	27 846 654	-
450104	22 013	170 386	39 566	231 965	69 171	-	-
450105	10 102 801	5 842 200	148 900	16 093 901	25 500	1 888 839	26 041
450109	-	-	-	-	264 560	-	-
4502	-6 363 341	-2 751 422	310 524	-8 804 239	2 188 280	-27 670 903	39 686
450201	-7 862 778	-3 179 934	155 961	-10 886 751	1 478 507	-25 259 919	-49 346
450202	1 499 437	428 521	154 564	2 082 522	709 774	-2 410 984	89 032
450209	-	-	-	-	-	-	-
49	445 886 750	118 060 660	23 942 413	587 889 823	98 578 559	33 237 404	42 058 981
60	82 194 990	8 130 138	1 250 290	91 575 418	15 689 400	1 248 547	1 640 090
6001	56 085 637	5 244 248	673 417	62 003 302	684 544	1 248 547	-
600101	1 253 208	423 907	-	1 677 115	-	-	-
600102	54 832 429	4 820 340	673 417	60 326 186	684 544	938 547	-
600109	-	-	-	-	-	310 000	-
6002	26 109 353	2 885 869	576 874	29 572 096	15 004 856	-	-

4 Asiakkaan hyväksi annettua peruuttamattomaa sitoumukset

1000 mk

	Liikepankit	Osuuspankit	Säästöpankit	Kotimaiset pankit yhteensä	Muut luotto-laitokset	Omaisuu-den-hoitoyhtiöt	Ulkomaiset luotto-laitokset
	C3	C3	C3	C3	C3	C3	C3

L01 KÄTEISET VARAT

0101	I Kassa	1 949 253	1 156 214	388 939	3 494 406	2 408	
010101	A Rahakassa	1 928 910	1 156 225	381 841	3 466 976	528	
010109	H Muu kassa	20 343	-11	7 098	27 430	1 880	
0102	A Vaadittaessa maksettavat saamiset keskuspankeilta	4 676 782	-	148 386	4 825 168	-	

L02 SAAMISET LUOTTOLAITOKSILTA

0202	C Saamiset luottolaitoksilta (L02)	94 413 460	14 791 934	1 131 555	110 336 949	5 103 416	15 030 553
020201	E Vaadittaessa maksettavat	1 958 554	1 974 352	207 461	4 140 367	636 010	146 271
02020101	G Talletukset	622 176	1 974 352	201 094	2 797 622	267 322	91 628
02020109	D Muut	1 336 378	-	6 367	1 342 745	368 687	54 643
020209	B Muut kuin vaadittaessa maksettavat	92 454 904	12 817 596	924 095	106 196 595	4 467 406	14 884 282
02020901	D Talletukset	65 848 277	11 258 339	875 582	77 982 198	1 895 073	149 945
02020909	A Muut	26 606 627	1 559 257	48 513	28 214 397	2 572 333	14 734 337

L03 SAAMISET YLEISÖLTÄ JA JULKISYHTEISÖILTÄ

03	A Saamiset yleisöiltä ja julkisyhteisöiltä (L03, T04, T10, T36)	195 793 163	77 506 801	14 001 588	287 301 552	63 035 377	4 559 436
0301	C Vaadittaessa maksettavat	1 052 123	208 110	420 863	1 681 096	6 197 017	251 636
0302	E Muut kuin vaadittaessa maksettavat	194 741 041	77 298 691	13 580 722	285 620 454	56 838 360	4 307 800

L05 SAAMISTODISTUKSET

05	F Saamistodistukset (L05, T05)	94 156 717	8 217 300	5 456 568	107 830 585	18 710 391	15 724 088
0501	H Julkisyhteisöiltä	37 894 402	5 963 259	4 886 680	48 744 341	6 694 858	7 388 432
050101	J Luovutettavaksi tarkoitetut	24 748 738	2 065 493	2 226 074	29 040 305	641 836	7 278 856
050109	G Muut kuin luovutettavaksi tarkoitetut	13 145 664	3 897 766	2 660 606	19 704 036	6 053 021	109 576
0509	E Muilta	56 262 313	2 253 994	569 888	59 086 195	12 015 533	8 335 656
050901	G Luovutettavaksi tarkoitetut	34 048 851	768 643	341 789	35 159 283	1 249 620	8 335 656
050909	D Muut	22 213 462	1 485 351	228 099	23 926 912	10 765 913	-

1000 mk

	Liikepankit	Osuuspankit	Säästöpankit	Kotimaiset pankit yhteensä	Muut luotto-laitokset	Omaisuu-den-hoitoyhtiöt	Ulkomaiset luotto-laitokset
	C3	C3	C3	C3	C3	C3	C3
L06 OSAKKEET JA OSUUDET							
06 H Osakkeet ja osuudet (L06, T19)							
0601 J Luovutettavaksi tarkoitettut	3 668 499	1 471 328	135 253	5 275 080	208 452	1 214 767	159 368
060101 B Julkisesti noteeratut	2 827 203	439 849	72 754	3 339 806	156 499	1 213 778	159 104
060101 I Muut	2 507 138	363 188	18 127	2 888 453	150 910	1 196 792	43 786
0609 G Muut	320 066	76 661	54 627	451 354	5 589	16 986	115 318
060901 I Julkisesti noteeratut	841 295	1 031 488	62 501	1 935 284	51 953	989	264
060909 F Muut	389 583	19 820	2	409 405	25	-	-
	451 712	1 011 672	62 499	1 525 883	51 928	989	264
L07 AINEETTOMAT HYÖDYKKEET							
09 D Aineettomat hyödykkeet (L07)							
0901 F Perustamis- ja järjestelymenot	349 858	35 586	32 674	418 118	124 202	1 438	27 473
0902 H ATK-menot	47	1 458	745	2 250	12 850	-	-
0903 J Perusparannusmenot (vuokratilojen)	201 966	15 149	1 767	218 882	13 891	-	-
0909 C Muut	29 816	7 311	11 624	48 751	562	-	-
	118 028	11 671	18 540	148 239	96 899	-	-

L08 AINEELLISET HYÖDYKKEET; maa-alueet ja rakennukset

1101 J Maa-alueet ja rakennukset (L08)	2 032 200	2 245 145	512 794	4 790 139	120 159	1 641 305	
110101 B Omassa käytössä olevat,	1 239 453	1 170 905	196 829	2 607 187	88 116	-	
11010101 D Maa- ja vesialueet	275 460	283 353	32 761	591 574	5 252	-	
11010102 F Rakennukset	967 165	887 552	164 068	2 018 785	82 864	-	
110102 D Muut	792 747	1 074 240	315 965	2 182 952	32 043	1 641 305	
11010201 F Maa- ja vesialueet	183 557	451 891	211 315	846 763	10 937	505 800	
11010202 H Rakennukset	609 210	622 349	104 650	1 336 209	21 106	1 135 505	

1000 mk
Liikepankit

L10 SIIRTOSAAMISET JA MAKSETUT ENNAKOT

		Osuuspankit	Säästöpankit	Kotimaiset pankit yhteensä	Muut luotto-laitokset	Omaisuu-den-hoitoyhtiöt	Ulkomaiset luotto-laitokset
		C3	C3	C3	C3	C3	C3
1401	F Korot	13 020 932	275 893	15 154 410	2 980 241	94 050	1 233 089
140101	H Korkosaamiset	8 069 749	275 893	10 189 387	2 949 626	94 050	
140102	J Maksetut korkoennakot	176 182	760	176 942	2 834	-	
140103	B Korko-optiot	8 337	-	8 337	-	-	
140104	D Korkoterminisopimukset	263 888	-	263 888	-	-	
140105	G Koronvaihtosopimukset	4 502 777	13 080	4 515 857	27 782	-	
140109	E	-	-	-	-	-	
1409	C Muut	4 427 163	148 085	4 640 280	521 994	894 616	2 580 510
140901	E Valuuttaoptiot	93 435	-	93 435	-	-	
140902	G Valuuttaterminisopimukset	742 402	-	742 402	128	-	
140903	I Valutanvaihtosopimukset	196 534	-	196 534	1 661	-	
140904	A Osakeoptiot	28 170	264	28 434	-	-	
140905	D Osaketerminisopimukset	-	-	-	-	-	
140906	F Muut siirtosaamiset	3 313 342	63 728	3 524 380	511 945	894 616	
140909	B Muut maksetut ennakkomaksut	53 276	1 041	55 091	8 259	-	

L11 VELAT LUOTTOLAITOKSILLE

3102	D Velat luottolaitoksille (L11)	78 192 805	744 560	83 975 094	17 382 984	127 871	8 039 883
310201	F Vaadittaessa maksettavat	6 779 588	317 155	7 334 189	95 607	-	83 809
31020101	H Talletukset	4 694 516	267 357	4 961 873	-	-	83 809
31020109	E Muut	2 085 072	49 798	2 372 316	95 607	-	
310209	C Muut kuin vaadittaessa maksettavat	71 413 216	427 403	76 640 900	17 287 376	127 871	7 956 074
31020901	E Talletukset	64 626 758	378 680	65 005 438	-	-	1 453 103
31020909	B Muut	6 786 458	48 723	11 635 462	17 287 377	127 871	6 502 971

L12 VELAT YLEISÖLLE JA JULKISYHTEISÖILLE

3201	D Talletukset	188 979 136	19 276 840	299 332 501	-	-	1 325 056
320101	F Vaadittaessa maksettavat	132 033 603	14 532 316	176 029 506	-	-	938 991
320109	C Muut	56 945 533	4 744 524	123 302 996	-	-	386 065
3209	A Muut velat yleisölle ja julkisyhteisöille	20 275 147	873 717	26 049 134	2 647 158	12 165 123	6 981 751
320901	C Vaadittaessa maksettavat	10 376 600	486 176	10 980 933	129 534	-	
320909	J Muut	9 898 547	387 541	15 068 201	2 517 624	12 165 123	6 981 751

	1000 mk	Liikepankit	Osuuspankit	Säästöpankit	Kotimaiset pankit yhteensä	Muut luotto-laitokset	Omaisuu-den-hoitoyhtiöt	Ulkomaiset luotto-laitokset
		C3	C3	C3	C3	C3	C3	C3
L14 SIIRTOVELAT JA SAADUT ENNAKOT								
3501 A Korot	9 505 928	504 242	91 359	10 101 529	3 090 831	168 542	791 836	
350101 C Korkovelat	3 262 427	437 849	88 409	3 788 685	3 043 211	168 047		
350102 E Saadut korkoennakot	505 435	17 696	2 777	525 908	22 918	495		
350103 G Korko-optiot	17 983	-	-	17 983	-	-		
350104 I Korkoterminisopimukset	392 517	-	172	392 689	-	-		
350105 B Koronvaihtosopimukset	5 327 567	48 697	-	5 376 264	24 702	-		
350109 J	-	-	-	-	-	-		
3509 H Muut	3 302 607	352 930	89 787	3 745 324	1 067 688	229 950	2 952 595	
350901 J Valuuttaoptiot	119 893	-	-	119 893	-	-		
350902 B Valuuttaterminisopimukset	216 172	-	-	216 172	-	-		
350903 D Valuutanvaihtosopimukset	217 638	-	-	217 638	170 543	-		
350904 F Osakeoptiot	16 206	-	-	16 206	-	-		
350905 I Osaketerminisopimukset	-3 681	-	-	-3 681	-	-		
350906 A Muut siirtovelat	2 647 504	347 869	89 782	3 085 155	863 394	229 950		
350909 G Muut saadut ennakkomaksut	88 875	5 061	5	93 941	33 752	-		

L16 VELAT JOILLA ON HUONOMPI ETUOIKEUS KUIN MUILLA VELOILLA

38 E Velat, joilla on huonompi etu oikeus kuin muilla veloilla (L16)	18 140 849	3 475 117	415 367	22 031 333	2 690 975	1 736 485	
3801 G Ikkuiset lainat	5 592 384	260 200	-	5 852 584	60 000	-	
3802 I Muut luottolaitoksen liikkeeseen laskemat velkasitoumukset	12 470 051	3 214 917	415 367	16 100 335	2 306 503	1 736 485	
3809 D Muut velat	78 412	-	-	78 412	324 472	-	

T02 YLEISEEN LIIKKEESEEN LASKETUT VELKAKIRJAT (vastattavaa)

	<i>Kauden lopussa, 1000 mk</i>	Liikepankit	Osuuspankit	Säästöpankit	Kotimaiset pankit yhteensä	Muut luotto-laitokset	Omaisuu-den-hoitoyhtiöt	Ulkomaiset luotto-laitokset
33	78 444 977	2 305 976	541 319	81 292 272	59 186 473	9 396 279	18 256 710	
3301	9 471 992	1 174 554		10 646 546	53 985 752	3 251 528		
3309	68 972 985	1 131 422	541 319	70 645 726	5 200 721	6 144 751	18 256 710	
330901	60 925 529	1 111 562	541 319	62 578 410	94 000	-	18 256 710	
330902	2 579 986	-		2 579 986	4 495 708	-		
330909	5 467 470	19 860		5 487 330	611 013	6 144 751		

T04 SAAMISET YLEISÖLTÄ JA JULKISYHTEISÖILTÄ (maturiteetit)

	<i>Jäijellä olevan maturiteetin mukaan, 1000 mk</i>
03	195 793 163
030001	29 947 178
030002	25 655 314
030003	77 498 280
030004	62 692 391
	77 506 801
	8 487 396
	10 382 703
	35 423 553
	23 213 149
	14 001 588
	1 420 477
	1 941 715
	6 416 030
	4 223 369
	287 301 552
	39 855 051
	37 979 732
	119 337 863
	90 128 909
	16 060 048
	11 391 048
	1 096 000
	3 217 000
	356 000
	63 035 377
	9 923 477
	12 764 176
	30 284 780
	10 062 944
	4 559 436
	755 469
	781 154
	1 981 141
	1 041 672

T05 SAAMISTODISTUKSET (maturiteetit)

	<i>Jäijellä olevan maturiteetin mukaan, 1000 mk</i>
05	94 156 717
05000001	40 735 741
05000002	24 475 970
05000003	21 982 454
05000004	6 962 552
	8 217 300
	508 855
	1 293 423
	3 629 184
	2 785 838
	5 456 568
	1 181 261
	1 816 508
	1 556 908
	901 891
	107 830 585
	42 425 857
	27 585 901
	27 168 546
	10 650 281
	18 710 391
	6 087 270
	3 021 871
	8 792 395
	808 854
	306 245
	15 724 088

T07 VELAT YLEISÖLLE JA JULKISYHTEISÖILLE (maturiteetit)

	<i>Jäijellä olevan maturiteetin mukaan, 1000 mk</i>
32	209 254 282
320001	125 985 227
320002	21 931 314
320003	34 671 610
320004	26 666 131
	95 976 852
	82 358 025
	8 602 512
	2 478 159
	2 538 156
	20 150 557
	17 070 130
	1 929 626
	715 303
	436 498
	325 381 691
	225 413 382
	32 463 452
	37 865 072
	29 640 785
	2 659 664
	807 471
	230 369
	489 857
	1 131 967
	12 165 123
	12 060 123
	105 000
	-
	-
	8 306 807
	8 237 507
	69 000
	200
	100

LIITETAULUKKOJA

Liikepankit Osuuspankit Säästöpankit Kotimaiset pankit yhteensä Muut luotto-laitokset Omaisuuden-hoitoyhtiöt Ulkomaiset luotto-laitokset

T08 YLEISEEN LIIKKEESEEN LASKETUT VELKAKIRJAT (vastattavaa; maturiteetit)

	Jäijellä olevan maturiteetin mukaan, 1000 mk						
33	YLEISEEN LIIKKEESEEN LASKETUT VELKAKIRJAT	78 444 977	2 305 976	541 319	81 292 272	59 186 473	18 256 710
330001	- 3 kuukautta	40 221 543	1 378 377	357 260	41 957 180	11 650 805	1 577 424
330002	3 - 12 kuukautta	26 442 022	511 018	183 209	27 136 249	8 237 282	4 690 494
330003	1 - 5 vuotta	11 705 964	416 581	850	12 123 395	34 188 949	3 128 361
330004	5 - > vuotta	75 448	-	-	75 448	5 109 437	-

T10 SAAMISET YLEISÖLTÄ JA JULKISYHTEISÖLTÄ (sektoreittain)

	Sektoreittain, 1000 mk						
03	SAAMISET YLEISÖLTÄ JA JULKISYHTEISÖILTÄ	195 793 163	77 506 801	14 001 588	287 301 552	63 035 377	16 060 048
03000001	Yritykset	77 386 814	15 845 534	2 685 747	95 918 095	27 910 516	5 020 254
03000002	Rahoitus- ja vakuutuslaitokset (pl. luottolaitokset)	1 196 516	178 974	16 778	1 392 268	231 548	10 323 988
03000003	Julkisyhteisöt	2 766 433	256 826	204 092	3 227 351	9 385 932	-
03000004	Voittoa tavoittelemattomat yhteisöt	10 809 623	1 924 136	588 476	13 322 235	4 423 017	198 908
03000005	Kotitaloudet	87 138 140	57 123 380	10 505 511	154 767 031	9 464 161	516 898
03000006	Ulkomaat	16 495 637	2 177 951	980	18 674 568	11 620 203	-

T11 JÄRJESTÄMÄTTÖMÄT JA MUUT 0-KORKKOISET SAAMISET (sektoreittain)

	Järjestämättömilt saamiset sektoreittain, 1000 mk						
01	YHTEENSÄ	5 813 365	4 133 849	359 668	10 306 882	822 156	-
01010001	Yritykset	2 552 557	1 688 906	159 504	4 400 967	410 267	-
01020002	Rahoitus- ja vakuutuslaitokset	18 140	7 784	-	25 924	4 222	-
01030003	Julkisyhteisöt	-	17 344	-	17 344	143	-
01040004	Voittoa tavoittelemattomat yhteisöt	120 261	59 852	8 446	188 559	5 291	-
01050005	Kotitaloudet	2 016 530	2 339 450	191 720	4 547 700	344 727	-
01060006	Ulkomaat	1 105 877	20 513	-	1 126 390	57 506	-
	Muut 0-korkkoiset sektoreittain, 1000 mk						
01	YHTEENSÄ	3 671 422	499 326	27 677	4 198 425	255 416	-
01010001	Yritykset	2 775 751	343 954	12 377	3 132 082	183 138	-
01020002	Rahoitus- ja vakuutuslaitokset	227 071	10 775	-	237 846	-	-
01030003	Julkisyhteisöt	-	135	-	135	-	-
01040004	Voittoa tavoittelemattomat yhteisöt	32 517	4 224	1 389	38 130	-	-
01050005	Kotitaloudet	143 813	139 882	13 911	297 606	5 820	-
01060006	Ulkomaat	492 270	356	-	492 626	66 458	-

T14 LUOTTO- JA TAKAUSTAPPIOT

	<i>Kauden aikana, 1000 mk</i>	<i>Liikepankit</i>	<i>Osuuspankit</i>	<i>Säästöpankit</i>	<i>Kotimaiset pankit yhteensä</i>	<i>Muut luotto-laitokset</i>	<i>Omaisuu-den-hoito-yhtiöt</i>	<i>Ulkomaiset luotto-laitokset</i>
13 LUOTTO- JA TAKAUSTAPPIOT	2 047 951	1 101 027	102 819	3 251 797	210 946	906 808	-8 488	
1301 Saamiset yleisöiltä ja julkisyhteisöiltä (brutto)	2 400 095	1 367 742	93 535	3 861 372	305 944	419 687		
1302 Peruutukset; em. saamisista (13.01) johtuneiden	-799 957	-586 639	-11 179	-1 397 775	-95 692	-164 000		
1303 Saamisista luottolaitoksilta ja keskuspankeilta (brutto)	12 431	2		12 433	-	488 121		
1304 Peruutukset; em. saamisista (13.03) johtuneiden (-)	-86 339	-2 195		-88 534	-	-4 000		
1307 Takauksista ja muista taseen ulkopuolisista eristä	569 101	481 795	23 204	1 074 100	1 001	263 000		
1308 Peruutukset; em. eristä (13.07) johtuneiden (-)	-47 380	-159 678	-2 741	-209 799	-307	-96 000		

T16 VEROJEN ERITTELY

	<i>Kauden aikana, 1000 mk</i>
21 Tulolaskelman välittömät verot	185 625
2101 Verosaamiset tilikauden alussa (+)	240 299
2102 Verovelat tilikauden alussa (-)	16 782
2103 Maksetut jälki- ja lisäverot (+)	-15 867
2104 Ennakkoverot (+)	83 937
2105 Veronpalautukset (-)	142 613
2106 Yhtiöveron hyvitykset	-9 545
2109 Verosaamiset tilikauden lopussa (-)	2 567
2110 Verovelat tilikauden lopussa (+)	-16 267
	114 811
	44 015
	67
	-16 169
	8 530
	27 445
	-105
	1 214
	-585
	23 618
	469 939
	45 695
	-128 605
	104 429
	196 595
	-17 225
	151 811
	-30 667
	147 904
	171 644
	10 863
	-17 995
	26 728
	152 346
	-11 437
	12 178
	-25 286
	24 247
	-2 691
	25 069

T17 EHDOTUS VOITON KÄYTTÖÄ/TAPPION KATTAMISESTA

	<i>Tilikauden ehdotus, 1000 mk</i>
01 Käytämätön voitto	1 635 231
0101 Käytettävissä olevat voittovarot	1 167 902
010101 Tilikauden voitto	1 484 785
010102 Aikaisempien tilikausien voitto	865 725
0102 Osingonjako (--%) (-)	619 060
0103 Siirto rahastoihin (-)	-36 892
0104 Yleishyödylliset tarkoitukset (-)	-245 193
0105 Muu käyttö (-)	-1 500
02 Tappiota kattamatta	-34 119
0201 Tilikauden tappio	243 971
	437 294
	83 795
	154 564
	154 564
	1 114 214
	-592 282
	-313 673
	-2 340
	-36 247
	400 109
	634 916
	656 661
	1 084 965
	709 928
	375 037
	-175 938
	-250 008
	-50
	-2 308
	154
	154

T19 OSAKEOMISTUS SEKTOREITTAIN

	<i>Kirjanpitoarvo, 1000 mk</i>	Liikepankit	Osuuspankit	Säästöpankit	Kotimaiset pankit yhteensä	Muut luotto-laitokset	Omaisuuksien hoito-yhtiöt	Ulkomaiset luotto-laitokset
01		Yhteensä	1 709 194	235 802	26 291 058	766 036	2 692 196	159 419
0101	24 346 062	Yritykset	513 286	187 788	20 815 362	231 049	564 516	132 253
0102	20 114 288	Rahoituslaitokset ja vakuutuslaitokset	1 190 791	36 840	4 736 646	528 168	2 127 680	27 049
010201	3 509 015	Pankit	905 315	24 719	1 665 549	15 855	920 640	22 341
010202	735 515	Vakuutuslaitokset	218 093	291	859 193	7 772	247 224	4 708
010203	640 809	Muut rahoituslaitokset	67 383	11 830	2 211 904	504 541	959 816	-
0103	2 132 691	Julkisyhteisöt	2 905	10	3 126	-	-	-
0104	131	Voittoa tavoittelemattomat yhteisöt	1 607	11 164	12 902	198	-	-
0105		Kotitaloudet						
0106		Ulkomaat						
	722 417		605		723 022	6 621	-	117
		<i>Nimellisarvo, 1000 mk</i>						
01	15 302 352	Yhteensä	1 518 355	210 532	17 031 239	397 014	639 333	27 153
0101	12 026 374	Yritykset	411 260	171 094	12 608 728	45 368	-	8 255
0102	2 274 558	Rahoituslaitokset ja vakuutuslaitokset	1 102 779	33 822	3 411 159	354 715	639 333	18 781
010201	653 000	Pankit	839 892	22 808	1 515 700	15 280	639 333	18 597
010202	186 603	Vakuutuslaitokset	204 763	263	391 629	4 098	-	184
010203	1 434 955	Muut rahoituslaitokset	58 124	10 750	1 503 829	335 337	-	-
0103	169	Julkisyhteisöt	2 611	10	2 790	-	-	-
0104	131	Voittoa tavoittelemattomat yhteisöt	1 585	5 606	7 322	7	-	-
0105		Kotitaloudet						
0106	1 001 120	Ulkomaat	120		1 001 240	6 621	-	117

T20 LUOTTOLAITOKSEN OMISTAJASEKTORIT

	<i>Kirjanpitoarvo, 1000 mk</i>							
01	12 295 400	Yhteensä	1 249 072	412 958	13 957 430	3 378 883	4 308 694	-
0101	7 586 855	Yritykset	25 445	18 020	7 630 320	44 503	-	-
0102	1 753 443	Rahoituslaitokset ja vakuutuslaitokset	53 428	40 756	1 847 627	1 655 679	708 694	-
010201	1 643 043	Pankit	43 802		1 686 845	1 534 396	-	-
010202	35 186	Vakuutuslaitokset	3 404		38 590	38 012	-	-
010203	75 214	Muut rahoituslaitokset	6 222	40 756	122 192	83 271	708 694	-
0103	2 694 199	Julkisyhteisöt	4 829	7 980	2 707 008	1 283 825	3 600 000	-
0104	10 816	Voittoa tavoittelemattomat yhteisöt	33 102	240 908	284 826	10	-	-
0105	232 736	Kotitaloudet	1 096 209	2 090	1 331 035	-	-	-
0106	17 351	Ulkomaat	36 059	103 204	156 614	394 866	-	-

T31 MARKKALUOTOT LUOTONSAAJAN TÄN MUKAAN

	<i>Liikepankit</i>	<i>Osuuspankit</i>	<i>Säästöpankit</i>	<i>Kotimaiset pankit yhteensä</i>	<i>Muut luotto- laitokset</i>	<i>Omaisuu- den- hoitoyhtiöt</i>	<i>Ulkomaiset luotto- laitokset</i>
01							
	<i>Kauden lopussa, 1000 mk</i>						
0101	84 733 336	54 673 790	9 843 216	149 250 342			
0102	8 214	6 763	16 665	31 642			
0103	141 993	166 827	24 476	333 296			
0104	2 083 771	1 803 148	305 508	4 192 427			
0105	23 525 168	15 508 698	2 785 964	41 819 830			
0106	28 707 106	18 616 992	3 245 391	50 569 489			
0107	20 467 464	13 061 838	2 449 217	35 978 519			
0108	6 539 917	4 279 621	793 231	11 612 769			
0109	1 914 451	1 215 084	222 761	3 352 296			
	1 345 252	14 819		1 360 071			
	<i>Astiakkaiden lukumäärä</i>						
01	874 144	793 509	86 386	1 754 039			
0101	60	58	155	273			
0102	10 060	12 924	1 408	24 392			
0103	63 929	71 731	6 697	142 357			
0104	251 498	231 335	24 645	507 478			
0105	233 109	227 789	23 202	484 100			
0106	177 150	164 342	19 289	360 781			
0107	68 547	62 512	7 962	139 021			
0108	26 605	22 679	3 028	52 312			
0109	43 186	139		43 325			
	<i>Määrittelymätön</i>						
	<i>Yhteensä</i>						
	< 14						
	15 - 19						
	20 - 24						
	25 - 34						
	35 - 44						
	45 - 54						
	55 - 64						
	65 >						
	<i>Määrittelymätön</i>						

T32 MARKKATALLELUKSET TALLETTAJAN IÄN MUKAAN

	<i>Liikepankit</i>	<i>Osuuspankit</i>	<i>Säästöpankit</i>	<i>Kotimaiset pankit yhteensä</i>	<i>Muut luotto- laitokset</i>	<i>Omaisuu- den- hoitoyhtiöt</i>	<i>Ulkomaiset luotto- laitokset</i>
	<i>Kauden lopussa, 1000 mk</i>						
01	127 358 596	75 918 530	16 353 356	219 630 482			
	<i>Yhteensä</i>						
0101	2 013 326	1 803 223	516 049	4 332 598			
0102	1 899 990	920 156	220 807	3 040 953			
0103	2 013 393	818 011	272 091	3 103 495			
0104	7 763 519	2 745 904	961 006	11 470 429			
0105	13 038 884	4 946 633	1 647 284	19 632 801			
0106	22 468 867	8 960 757	2 871 419	34 301 043			
0107	22 740 459	11 950 989	3 095 269	37 786 717			
0108	52 480 363	29 612 192	6 769 428	88 861 983			
0109	2 939 795	14 160 665		17 100 460			
	<i>Asiakkaiden lukumäärä</i>						
01	5 353 985	3 991 493	456 149	9 801 627			
	<i>Yhteensä</i>						
0101	479 304	380 253	75 833	935 390			
0102	389 494	124 855	25 409	539 758			
0103	331 511	110 906	26 353	468 770			
0104	768 976	314 476	60 061	1 143 513			
0105	826 425	385 041	64 027	1 275 493			
0106	822 094	391 372	69 442	1 282 908			
0107	543 132	330 751	50 952	924 835			
0108	862 737	683 389	84 072	1 630 198			
0109	330 312	1 270 450		1 600 762			
	<i>Määrittelymätön</i>						

T35 LÄÄNEITTÄISIÄ TIETOJA KAUDEN AIKANA

	<i>Liikepankit</i>	<i>Osuuspankit</i>	<i>Säästöpankit</i>	<i>Kotimaiset pankit yhteensä</i>	<i>Muut tuotto-laitokset</i>	<i>Omaisuu-den-hoitoyhtiöt</i>	<i>Ulkomaiset tuotto-laitokset</i>
	<i>Korkotuotot, 1000 mk</i>						
01	20 844 116	6 643 555	1 307 913	28 795 584	5 842 764	1 085 280	2 035 312
0101	11 008 480	724 504	513 012	12 245 996	5 183 413		
0102	1 573 764	1 342 498	208 742	3 125 004	149 494		
0104	2 126 518	916 684	118 765	3 161 967	80 286		
0105	657 628	431 959	102 970	1 192 557	32 190		
0106	402 631	346 351	12 509	761 491	38 063		
0107	277 304	301 332	1 533	580 169	36 879		
0108	456 815	427 272	47 120	931 207	78 182		
0109	509 878	370 096	15 720	895 694	41 916		
0110	870 260	812 848	244 528	1 927 636	77 301		
0111	925 134	680 646	43 014	1 648 794	76 848		
0112	439 803	259 318		699 121	44 460		
0113	245 946	30 047		275 993	2 964		
0114	1 349 954	-		1 349 954	-		
	<i>Korkokulut, 1000 mk</i>						
01	14 621 963	2 946 609	510 738	18 079 310	4 617 272	1 173 502	1 706 940
0101	8 793 980	396 140	227 287	9 417 407	4 119 924		
0102	877 349	608 571	85 647	1 571 567	118 138		
0104	1 211 668	407 090	40 934	1 659 692	63 486		
0105	354 097	163 595	32 435	550 127	25 438		
0106	218 376	132 738	4 529	355 643	22 177		
0107	161 889	122 825	957	285 671	29 144		
0108	259 691	171 814	17 871	449 376	38 076		
0109	280 410	171 190	5 330	456 930	33 124		
0110	471 645	347 591	85 631	904 867	61 088		
0111	558 261	295 055	10 115	863 431	60 730		
0112	259 757	114 991		374 748	43 906		
0113	128 070	15 009		143 079	2 343		
0114	1 046 769	-		1 046 769	-		

T35 LÄÄNEITTÄISIÄ TIETOJA KAUDEN AIKANA

	Liikepankit	Osuuspankit	Säästöpankit	Kotimaiset pankit yhteensä	Muut luotto- laitokset	Omaisuu-den- hoitoyhtiöt	Ulkomaiset luotto- laitokset
	<i>Henkivakuutusalan palkat, 1000 mk</i>						
01	3 005 640	1 187 270	251 226	4 444 136	292 118	122 317	120 514
0101	1 657 559	135 860	100 281	1 893 700	243 465		
0102	218 558	222 756	39 490	480 804	3 605		
0104	305 897	175 263	23 493	504 653	5 108		
0105	99 536	83 010	21 579	204 125	2 154		
0106	64 060	62 031	3 176	129 267	2 002		
0107	41 289	55 885	1 036	98 210	2 788		
0108	77 692	73 944	9 341	160 977	18 862		
0109	73 795	63 826	3 202	140 823	1 844		
0110	124 345	147 435	42 686	314 466	3 751		
0111	128 678	113 232	6 943	248 853	5 017		
0112	64 563	48 263		112 826	3 522		
0113	44 176	5 765		49 941	-		
0114	105 492	-		105 492	-		

T36 LÄÄNEITTÄISIÄ TIETOJA KAUDEN LOPUSSA

	Liikepankit	Osuuspankit	Säästöpankit	Kotimaiset pankit yhteensä	Muut luotto- laitokset	Omaisuu-den- hoitoyhtiöt	Ulkomaiset luotto- laitokset
	<i>Tase, 1000 mk</i>						
01	445 886 750	118 060 660	23 942 413	587 889 823	98 578 559	33 237 404	42 058 981
0101	304 999 593	10 539 432	10 335 149	325 874 174	87 960 107		
0102	21 902 860	25 354 046	3 860 448	51 117 354	2 522 243		
0104	28 807 264	17 252 345	1 882 074	47 941 683	1 354 571		
0105	7 258 160	7 642 531	1 699 904	16 600 595	543 107		
0106	4 529 189	5 673 072	262 270	10 464 531	473 470		
0107	3 824 799	5 424 519	39 132	9 288 450	622 218		
0108	6 064 318	7 514 019	638 969	14 217 306	812 917		
0109	5 964 837	6 858 269	283 556	13 106 662	707 203		
0110	9 558 561	14 873 469	4 134 727	28 566 757	1 304 219		
0111	13 665 165	11 951 256	805 164	26 421 585	1 296 574		
0112	5 472 937	4 429 197		9 902 134	937 399		
0113	3 540 059	548 505		4 088 564	50 017		
0114	34 511 035	-		34 511 035	-		

T36 LÄÄNEITTÄISIÄ TIETOJA KAUDEN LOPUSSA

	Liikepankit	Osuuspankit	Säästöpankit	Kotimaiset pankit yhteensä	Muut luotto-laitokset	Omaisuu-den-hoitoyhtiöt	Ulkomaiset luotto-laitokset
	Yleisön ja julkisyhteisöjen talletukset, 1000 mk						
01	Yhteensä	91 076 578	19 276 840	299 332 553			1 325 056
0101	Uudenmaan lääni	5 658 596	7 097 376	113 480 926			
0102	Turun ja Porin lääni	20 398 737	3 426 594	39 923 297			
0104	Hämeen lääni	13 949 076	1 960 135	37 591 185			
0105	Kymen lääni	6 238 741	1 459 819	14 719 163			
0106	Mikkelin lääni	4 727 238	224 787	9 358 215			
0107	Pohjois-Karjalan lääni	4 469 042	76 569	7 438 032			
0108	Kuopion lääni	5 952 203	809 181	11 292 941			
0109	Keski-Suomen lääni	5 176 680	227 264	10 465 774			
0110	Vaasan lääni	11 755 024	3 695 161	24 498 718			
0111	Oulun lääni	8 965 761	299 954	17 973 359			
0112	Lapin lääni	3 458 205		7 592 474			
0113	Ahvenanmaa	377 275		2 529 760			
0114	Sivukonttorit ulkomailta	2 518 708		2 518 708			
	Saamiset yleisöltä ja julkisyhteisöiltä, 1000 mk						
01	Yhteensä	77 506 801	14 001 588	287 301 552	63 035 377	16 060 048	4 559 436
0101	Uudenmaan lääni	6 116 083	5 252 063	130 207 287	56 245 546		
0102	Turun ja Porin lääni	16 281 170	2 160 455	31 091 739	1 612 831		
0104	Hämeen lääni	11 910 532	1 417 354	30 308 561	866 171		
0105	Kymen lääni	5 264 739	1 078 467	10 656 747	347 286		
0106	Mikkelin lääni	4 046 032	175 038	6 706 146	302 757		
0107	Pohjois-Karjalan lääni	3 135 087	36 060	5 025 040	397 873		
0108	Kuopion lääni	4 667 376	621 966	8 678 723	519 814		
0109	Keski-Suomen lääni	4 656 707	160 439	9 082 286	452 216		
0110	Vaasan lääni	9 551 000	2 805 486	18 646 581	833 974		
0111	Oulun lääni	8 369 973	294 260	16 061 775	829 085		
0112	Lapin lääni	3 087 163		6 327 963	599 413		
0113	Ahvenanmaa	420 939		2 712 570	28 411		
0114	Sivukonttorit ulkomailta			11 796 134			

T37 KONTTORIT JA HENKILÖKUNTA lääneittäin kauden lopussa

	<i>Liikepankit</i>	<i>Osuuspankit</i>	<i>Säästöpankit</i>	<i>Kotimaiset pankit yhteensä</i>	<i>Muut luotto- laitokset</i>	<i>Omaisuuuden- hoitoyhdistöt</i>	<i>Ulkomaaiset luotto- laitokset</i>
	<i>Konttori, lkm</i>						
01	628	871	247	1 746	38	25	13
0101	184	57	55	296	25	3	
0102	88	179	54	321	2	4	
0104	86	112	36	234	3	4	
0105	33	59	22	114	1	3	
0106	20	36	3	59	1	1	
0107	14	35	1	50	1	1	
0108	20	45	9	74	1	1	
0109	25	54	3	82	1	1	
0110	52	164	61	277	2	3	
0111	40	80	3	123	2	3	
0112	29	39		68	1	1	
0113	26	11		37	-	-	
0114	11	-		11	-	-	
	<i>Henkilökunta, lkm</i>						
01	18 186	8 000	1 714	27 900	1 624	598	441
0101	9 939	616	639	11 194	1 348	199	
0102	1 398	1 631	286	3 315	23	108	
0104	1 970	1 103	174	3 247	32	57	
0105	632	564	146	1 342	16	34	
0106	377	427	21	825	12	15	
0107	238	389	6	633	9	23	
0108	449	518	85	1 052	103	22	
0109	460	490	18	968	10	22	
0110	764	1 116	313	2 193	19	52	
0111	870	797	26	1 693	33	41	
0112	414	307		721	14	25	
0113	278	42		320	-	-	
0114	397	-		397	-	-	
	<i>Kauden lopussa</i>						
01	916	999	272	2 187	51	25	16
0101	8	298	40	346	23	3	-
0102	620	573	207	1 400	15	8	13
0103	288	127	25	440	13	14	3

T40 KONTTORIT JA TOIMIPAIKAT

01	Toimipaikat yhteensä	999	272	2 187	51	25	16
0101	Pääkonttori	298	40	346	23	3	-
0102	Sivukonttori	573	207	1 400	15	8	13
0103	Muut toimipaikat	127	25	440	13	14	3

LIIHETAULUKKOJA

Liikepankit Osuuspankit Säästöpankit Kotimaiset pankit Muut luotto-laitokset Omaisuuden-hoitoyhdistöt Ulkomaiset luotto-laitokset

T41 HENKILÖKUNTA kauden lopussa (A)

	Henkilökunta yhteensä								
01	Yhteensä	8 000	1 714	27 900	1 624	598	441		
0101	Ylemmät toimihenkilöt	1 224	382	5 309	293	166	119		
010101	Michet	808	242	3 380	177	133	79		
010102	Naiset	1 373	140	1 929	116	33	40		
0102	Muut toimihenkilöt	6 202	1 213	21 348	1 324	428	315		
010201	Miehet	980	84	1 326	331	93	115		
010202	Naiset	12 953	1 129	20 022	993	335	200		
0103	Työntekijät	550	119	1 243	7	4	7		

T42 HENKILÖKUNTA kauden lopussa (B)

	Henkilökunta yhteensä								
01	Yhteensä	8 000	1 714	27 900	1 624	598	441		
0101	Vakinaiset kokoaikaiset	7 035	1 425	24 958	1 477	529	382		
0102	Vakinaiset osa-aikaiset	724	150	2 302	33	4	4		
0103	Tilapäiset	224	92	576	114	65	35		
0104	Kausiapulaiset	17	47	64	-	-	20		

T43 TYÖTUNNIT kauden aikana

	Työtunnit, 1000 tuntia						
01	Yhteensä	12 570	2 666	44 777	2 513		
0101	Toimihenkilöt	11 915	2 555	43 047	2 473		
0102	Työntekijät	655	110	1 729	40		

T45 HENKILÖKUNNAN PALKAT kauden aikana

	Palkat, 1000 mk						
01	Henkilökunnan palkat yhteensä	1 187 270	251 224	4 444 134	292 118	122 377	120 514
0101	Toimihenkilöt	1 154 496	245 109	4 340 947	290 976		
0102	Työntekijät	32 774	6 115	103 187	1 142		
1909	Siitä: Kiinteistöhenkilökunnan palkat ja palkkiot	16 911	2 525	27 435	1 401		

Prosenttia (%)

Ajankohta: 01.01.- 31.12.1996

Muutos ajankohdasta: 01.01.- 31.12.1995

Muut luotto-
laitoksetOmaisuu-
den-
hoitoyhtiötUlkomaiset
luotto-
laitoksetKotimaiset
pankit
yhteensä

Säästöpankit

Osuuspankit

Liikepankit

	C3	C3	C3	C3	C3	C3	C3	C3	C3	C3	C3
01											
4	Korkotuotot (T35)										
0101	Saamisista luottolaitoksilta ja keskuspankeilta (L02)	-11,73	-18,48	-6,89	-13,18	-13,52	-36,93	-10,71			
0102	Saamisista yleisöltä ja julkisyhteisöiltä	9,55	-51,42	-44,99	-1,40	-36,89	-64,15	4,11			
0103	Saamistodistuksista (L04)	-6,13	-17,03	-6,68	-9,81	-20,85	58,29	-3,06			
0109	3 Muut korkotuotot	-27,55	10,88	7,99	-23,72	29,51	-95,32	-20,90			
02	Leasingtoiminnan nettotuotot	-78,66	-46,23	-29,54	-67,39	530,90	-77,69	-24,17			
03	Korkokulut (T35)	-32,82	*	-	-14,36	17,92	*	56,42			
0301	0 Veloista luottolaitoksille ja keskuspankeille (L08)	-16,53	-26,89	-21,33	-18,55	-17,80	-42,89	-23,25			
0302	2 Veloista yleisölle ja julkisyhteisöille (L09)	-42,24	-45,14	482,75	-42,11	-15,62	-50,04	-32,11			
0303	4 Yleiseen liikkeeseen lasketuista velkakirjoista (L10)	-17,80	-25,38	-24,50	-20,44	-23,92	-32,96	-25,80			
0304	6 Veloista, joilla on huonompi etuoikeus kuin muilla veloilla	5,69	-46,87	-34,08	0,13	-16,84	-52,94	-10,60			
0305	9 Pääomasijoituksista	13,53	-1,62	-2,84	9,69	-18,54	-13,49	-			
0306	1 Muut korkokulut	556,29	14,93	-29,61	290,65	-	-	-			
04	RAHOITUSKATE	5,78	12,29	-11,04	5,94	-98,11	574,40	-58,34			
05	Osinkotuotot (L15)	2,06	-10,24	5,52	-2,32	10,30	(73,78)	436,20			
06	Palkkiontuotot (L16)	30,42	33,43	33,08	30,57	-53,01	-66,64	952,08			
07	Palkkiokulut (L17)	17,73	5,57	22,81	14,48	8,05	8,80	107,77			
08	Arvopaperikaupan ja valuuttatoiminnan kate	2,00	-12,58	21,92	-4,76	41,32	179,72	151,58			
0801	1 Arvopaperikaupan kate	225,07	279,70	-39,46	221,23	-56,15	*	-86,36			
080101	3 Saamistodistuksista	436,27	348,71	-80,04	405,28	-60,58	*	-48,30			
080102	5 Osakkeista ja osuuksista	175,82	-6,87	-85,72	123,29	-71,42	-	-82,63			
080109	0 Muista	190,85	*	*	325,48	(X)	*	(306,17)			
0802	3 Valuuttatoiminnan kate	*	(18,39)	*	*	*	*	*			
09	Muut toimintatuotot (L19)	15,12	29,69	38,33	16,20	*	*	*			
10	Hallintokulut (L20)	-12,76	-4,90	8,17	-9,10	-13,10	4,53	148,60			
1001	5 Henkilökulut	6,25	-4,29	4,07	3,24	5,69	33,66	27,75			
100101	7 Palkat	4,78	-3,77	-0,43	2,10	2,71	-11,33	42,94			
100102	9 Eläkekulut	6,52	-3,51	4,30	3,47	2,32	-10,45	45,92			
100103	1 Sosiaalikulut	-2,52	15,50	-14,76	0,26	12,46	5,90	43,87			
100104	3 Muut henkilökulut	-7,57	-24,33	-21,81	-12,26	-10,84	-36,15	18,29			
1002	7 Muut hallintokulut	31,68	-13,23	11,64	16,06	4,03	-15,89	39,98			
11	Poistot (L21)	9,08	-5,37	13,40	5,50	9,64	130,61	10,54			
12	Muut toimintakulut (L22)	32,23	-1,33	-5,67	20,05	-22,30	18,51	37,64			
13	Luotto- ja takaustappiot (T14)	1,70	-7,24	-5,79	-2,92	-0,17	-12,14	4,18			
14	Muiden kuin luovutettavaksi tarkoitettujen arvopapereiden arvonalennukset	-20,66	-9,55	-1,82	-16,69	-44,84	-75,24	(5,08)			
1401	6 Liikevoitto	809,69	-37,14	442,89	196,91	43,62	-73,03	-			
1402	8 Satunnaiset tuotot (L25)	*	(63,60)	37,79	*	17,53	(74,18)	188,04			
1403	0 Satunnaiset kulut (L26)	-8,84	154,49	61,66	43,86	-48,64	25,69	-89,91			
1404	2 Tulos ennen tilinpäätössiirtoja ja veroja	-27,66	75,95	3,96	-19,34	41,73	-12,50	-11,28			
1405	4 Vapaaehtoisien varauksen ja poistoon muutos (lisäys -; vähennys+)	*	*	43,79	*	10,73	(74,37)	147,17			
1406	6 Välittömät verot (T16)	145,75	(6,96)	(25,77)	227,18	(X)	-	*			
24	TILIKAUDEN VOITTO TAI TAPPIO	97,00	20,76	51,05	45,79	-17,18	(X)	53,08			
		*	*	45,01	*	-24,48	(74,39)	85,19			

	Prosenttia (%)			Muutos ajankohdasta: 01.01.- 31.12.1995			Ajankohhta: 01.01.- 31.12.1996			
	Liikepankit	Osuuspankit	Säästöpankit	Kotimaiset pankit yhteensä	Muut luotto-laitokset	Omaisuuksien hoitoyhtiöt	Ulkomaiset luotto-laitokset	C3	C3	C3
L02 KORKOTUOTOT										
010102 A Luottolaitoksilta	10,24	-47,85	-44,57	0,22	-36,82	-64,15	4,42			
01010201 C Talletuksista	15,89	-49,84	-47,17	2,16	-46,17	-9,05	281,16			
01010209 J Muista saamisista	-1,40	-38,23	(X)	-4,41	-31,47	-64,54	-29,62			
L04 KORKOTUOTOT										
0103 A Saamistodistuksista (L04)	-27,55	10,88	7,99	-23,72	29,51	-95,32	-20,90			
010301 C Julkisyhteisöiltä	-4,90	34,61	32,73	1,95	-73,67	27,66	-38,07			
01030101 E Luovutettavaksi tarkoitetuista	4,65	48,04	10,67	7,10	-69,54	27,66	-40,87			
01030109 B Muista	-16,34	30,99	51,04	-3,23	-75,92	-	624,69			
010309 J Muista saamistodistuksista	-38,60	-23,23	-44,06	-38,00	76,44	-95,92	45,85			
01030901 B Luovutettavaksi tarkoitetuista	-50,56	-45,01	-46,08	-50,32	-21,46	-96,96	48,50			
01030909 I Muista	-8,74	-5,21	-38,05	-8,85	128,09	-57,90	3,64			
L08 KORKOKULUT										
030102 E Luottolaitoksille	-44,88	-45,14	654,27	-44,61	-15,62	-50,04	-38,08			
03010201 G Talletuksista	-24,93	-	(X)	-24,52			68,33			
03010209 D Muista veloista	-82,91	-45,14	32,29	-77,68			-54,97			
L09 KORKOKULUT										
0302 C Veloista yleisölle ja julkisyhteisöille (L09)	-17,80	-25,38	-24,50	-20,44	-23,92	-32,96	-25,80			
030201 E Talletuksista	-19,79	-25,51	-25,98	-21,86			123,63			
030209 B Muista veloista	-0,26	-24,21	5,12	-7,48			-50,99			
L10 KORKOKULUT										
0303 E Yleiseen liikkeeseen lasketuista velkakirjoista (L10)	5,69	-46,87	-34,08	0,13	-16,84	-52,94	-10,60			
030301 G Joukkovelkakirjoista	-32,50	-43,83	-100,00	-34,57	-16,34	-1,41	-			
030302 I Muista velkakirjoista	24,57	-52,09	-30,42	19,39	-26,64	-59,05	-10,60			

LIITETIETOJA:	01 TULOSLASKELMA	Ajankohita: 01.01.- 31.12.1996	Prosenttia (%)		Muutos ajankohidasta: 01.01.- 31.12.1995		C3	C3	C3	C3	C3
			Liikepankit	Osuuspankit	Säästöpankit	Kotimaiset pankit yhteensä					
L15	OSINKOTUOTOT										
05	D	Osinkotuotot (L15)	30,42	33,43	33,14	30,57	-53,01	-66,64	952,08		
0501	F	Osakkeista ja osuuksista	145,11	45,58	310,64	131,30	398,31				
050101	H	Yhtiöveron hyvitys	*	26,83	605,62	*	519,29				
050109	E	Muut osinkotuotot osakkeista ja osuuksista	48,53	49,53	274,27	50,22	363,37				
0502	H	Osakkeista ja osuuksista osakkuusyhtiöissä	597,44	-56,65	(X)	590,48	74,69				
050201	J	Yhtiöveron hyvitys	(X)	-61,22	(Z)	(X)	74,67				
050209	G	Muut osinkotuotot osakkuusyhtiöistä	419,57	-54,03	(X)	422,28	74,70				
0503	J	Osakkeista ja osuuksista tytäryhtiöissä	-10,36	-51,38	-50,00	-11,11	-78,85				
050301	B	Yhtiöveron hyvitys	*	-23,89	6,25	*	-81,71				
050309	I	Muut osinkotuotot tytäryhtiöistä	-30,04	-56,66	-50,23	-30,42	-77,91				
L16	PALKKIOTUOTOT										
06	F	Palkkiotuotot (L16)	17,73	5,57	22,81	14,48	8,05	8,80	107,77		
0601	H	Antolainauksesta	11,84	3,87	8,90	7,86	12,61	-28,02	27,27		
060101	J	Luottojen toimitusmaksut	15,01	5,34	13,45	10,12	-55,67				
060102	B	Luottojen hoitopalkkiot	-16,28	-1,39	-8,97	-6,37	561,85				
060109	G	Muut	13,77	1,39	4,46	10,43	-73,07				
0602	J	Ottolainauksesta	8,04	-0,12	3,73	5,30	-	-100,00	(X)		
060201	B	Provisiot ja tilinlytyspalkkiot	67,70	0,57	-13,41	16,34	-				
060209	I	Muut	-1,91	-8,47	5,89	-1,96	-				
0603	B	Maksuliikenteestä	14,68	-0,08	18,38	11,36	-100,00				
060301	D	Käteismaksupalvelut	-18,79	-2,18	29,07	-15,34	-100,00				
060303	H	Maksupalvelupalvelut	52,20	6,07	23,04	38,40	-				
060309	A	Muut maksuliikennepalkkiot	-54,53	-15,40	8,05	-32,95	-				
0604	D	Arvopaperinvälityksestä	132,62	42,34	109,08	107,71	90,00	-	137,96		
0605	G	Arvopapereiden liikkeeseen laskusta	65,07	(X)	52,23	65,56	(Z)	-	(Z)		
0606	I	Omaisuu-denhoi-dosta ja lainopillisia tehtävistä	21,93	5,47	14,50	16,36	-91,98	-51,49	-85,86		
060601	A	Perimistehtävät	15,94	25,06	-44,84	16,63	-25,85				
060609	H	Muut	22,98	4,61	15,37	16,33	-94,76				
0607	A	Takauksista	-6,40	-28,30	-13,57	-10,66	-21,03	363,13	10,85		
0608	C	Muista taseen ulkopuolisista eristä	43,74	-58,82	-100,00	43,66	-100,00	-	429,73		
0609	E	Muut palkkiotuotot	18,88	81,42	16,41	32,00	17,89	-48,41	(X)		
060901	G	Valuutanvaihtopalkkiot	13,11	-6,14	19,60	9,75	-				
060909	D	Muut	19,63	95,23	14,16	35,38	17,89				
L17	PALKKIOKULUT										
07	H	Palkkiokulut (L17)	2,00	-12,58	21,92	-4,76	41,32	179,72	151,58		
0701	J	Maksetut toimitusmaksut	16,89	-16,26	28,77	-15,55	79,45	-	-		
0709	G	Muut palkkiokulut	1,71	4,65	21,82	3,43	40,59	179,72	151,58		

Prosenttia (%)

Muutos ajankohdasta: 01.01.-31.12.1995

	Liikepankit	Osuuspankit	Säästöpankit	Kotimaiset pankit yhteensä	Muut luotto-laitokset	Ulkomaiset luotto-laitokset
	C3	C3	C3	C3	C3	C3

L19 MUUT TOIMINTATUOTOI

09	B	Muut toimintatuotot (L19)	-12,76	8,17	-9,10	-13,10	4,53	148,60
0901	D	Vuokratuotot kiinteistöistä	-15,07	5,05	-2,56	8,24	1,38	0,00
0902	F	Osinkotuotot kiinteistöyhteisöistä	-100,00	-100,00	-13,86	-	19,22	-
0903	H	Luovutusvoitot kiinteistöistä ja kiinteistöyhteisöistä	-97,17	91,93	-91,96	-89,27	58,75	-
0909	A	Muut	38,45	110,41	31,26	-14,42	2,93	152,05

L20 HALLINTOKULUT

10	D	Hallintokulut (L20)	6,25	4,07	3,24	5,69	33,66	27,75
1001	F	Henkilökulut	4,78	-0,43	2,10	2,74	-11,33	42,94
100101	H	Palkat	6,52	4,30	3,47	2,32	-10,45	45,92
100102	J	Eläkekulut	-2,52	-14,80	0,26	12,45	5,90	43,87
10010201	B	Maksetut eläkkeet	-4,50	-37,95	-4,75	-73,12	-	-
10010202	D	Eläkevakuutusmaksut	18,23	-13,01	14,04	2,12	-	-
10010203	F	Kattamattoman eläkevastuun muutos	-95,62	-86,78	-91,14	-100,00	-	-
10010209	I	Muut	-79,12	-98,48	-88,92	(Z)	-	-
100103	B	Sosiaalikulut	-7,57	-21,74	-12,18	-10,84	-36,15	18,29
10010301	D	Sosiaaliturvamaksut	-1,23	-10,93	-3,53	-8,22	-	-
10010309	A	Muut	-13,73	-32,47	-20,89	-14,43	-	-
100104	D	Muut henkilökulut	31,68	11,64	16,06	4,03	-15,89	39,98
1002	H	Muut hallintokulut	9,08	13,40	5,50	9,64	130,62	11,00
100201	J	Toimistokulut	0,31	15,56	0,32	62,34	-31,55	10,74
10020101	B	Konttoritarvikkeet ja välineet	65,51	24,17	36,15	-2,90	-	-
10020102	D	Koneiden ja laitteiden korjaus ja huolto	-13,17	-5,96	-10,29	26,79	-	-
10020109	I	Muut toimistokulut	-4,33	15,00	-3,76	120,76	-	-
100202	B	ATK-kulut	25,54	12,82	9,76	16,41	13,49	16,84
10020201	D	ATK-palvelumaksut	-	11,08	-12,00	-24,57	-	-
10020209	A	Muut ATK-kulut (ei vuokrat eikä palkat)	-	41,42	159,35	114,49	-	-
100203	D	Yhteyskulut	8,83	9,85	6,10	47,83	-11,04	-18,02
100204	F	Markkinointikulut	7,04	16,74	0,69	33,42	149,81	1,30
10020401	H	Edustuskulut	-3,44	32,25	-1,96	80,02	-	-
10020409	E	Muut markkinointikulut	8,49	14,76	1,00	27,68	-	-
100209	G	Muut	12,84	18,66	12,36	-36,20	405,11	6,08

L21 POISTOT	Prosenttia (%) Liikepankit	Osuuspankit	Säästöpankit	Kotimaiset pankit yhteensä	Muut luotto- laitokset	Omaisuu- den- hoitoyhtiöt	Ulkomaiset luotto- laitokset	Muutos ajankohdasta: 01.01.- 31.12.1995	
								C3	C3
11 F Poistot (L21)	32,23	-1,33	-5,67	20,05	-22,30	18,51	37,65		
1101 H Rakennuksista	50,68	9,67	-8,09	32,82	-76,15	(X)	(Z)		
110101 J Omassa käytössä olevista	3,27	7,92	-4,36	4,31	-76,67	-	(Z)		
110102 B Muussa kuin omissa käytössä olevista	163,16	12,05	-12,48	86,41	-74,73	(X)	-		
1103 B Koneista ja kalustosta	25,81	-5,21	0,11	13,12	-19,46	-40,73	-23,60		
1105 G Aineettomista hyödykkeistä	29,34	-25,57	-17,52	12,14	-16,87	(Z)	91,69		
1109 E Muut poistot	35,43	124,97	5,03	38,49	-15,26	-3,89	-28,30		
L22 MUUT TOIMINTAKULUT									
12 H Muut toimintakulut (L22)	1,70	-7,24	-5,79	-2,92	-0,17	-12,14	4,18		
1201 J Vuokrat	18,34	-16,57	-6,96	12,23	5,24	-18,62	30,00		
120101 B Kiinteistövuokrat	21,77	-17,95	-7,21	16,09	9,57	-19,28	-		
120109 I Laitte-,esine- ja liikennevälinevuokrat	-19,88	-9,91	-6,83	-14,23	-46,88	13,21	-		
1203 D Kiinteistöistä ja kiinteistöyhteisöistä	-32,19	-4,97	-8,97	-16,54	-28,67	3,57	-100,00		
1204 F Luovutusappioiden kiinteistöistä ja kiinteistöyhteisöistä	237,57	16,95	-63,88	29,76	(Z)	82,78	-		
1209 G Muut toimintakulut	3,64	-7,47	2,65	-2,77	11,32	-20,12	5,91		
120901 I Maksut vakuusrahoille	0,92	-3,84	1,17	-2,05	-	-	-		
120902 A Muut vakuutus- ja varmuuskulut	-56,82	-19,17	16,18	-23,22	-48,77	-	-		
120903 C Valvonta-, tarkastus- ja jäsenmaksut	18,74	18,07	14,27	18,09	-18,37	-	-		
120904 E Menetykset	-67,87	71,99	-61,07	-29,31	(Z)	-	-		
120909 F Muut	31,87	-65,64	9,28	27,56	30,79	-	-		
L25 SATUNNAISET TUOTOT									
17 I Satunnaiset tuotot (L25)	-8,84	154,49	61,66	43,86	-48,64	25,69	-89,91		
1701 A Luovutusvoitot	-97,27	254,62	23,24	-85,80	-62,00	-	-		
170101 C Kiinteistöistä ja kiinteistöyhteisöjen osakkeista ja osuuksista	-99,96	635,90	98,29	-87,95	-100,00	-	-		
170102 E Osakkeista ja osuuksista	-68,12	-87,86	720,21	-68,04	-99,16	-	-		
170109 J Muista	-98,37	145,47	-98,01	-60,19	-52,76	-	-		
1702 C Vakuusrahaostavuuksukset	-	15,73	35,42	16,01	-	-	-		
1703 E Fuusiovoitot	-99,96	(X)	209,88	-40,99	-86,58	-	-		
1709 H Muut	(X)	(X)	419,05	(X)	(X)	(X)	(X)		

	Prosenttia (%)	Osuuspankit	Säästöpankit	Kotimaiset pankit yhteensä	Muut luotto-laitokset	Omaisuu-den-hoitoyhtiöt	Ulkomaiset luotto-laitokset
	C3	C3	C3	C3	C3	C3	C3
L26 SATUNNAISET KULUT							
18 A Satunnaiset kulut (L26)	-27,66	75,95	3,96	-19,34	41,73	-12,50	-11,28
1801 C Luovutus tappiot	-98,54	86,28	-61,61	-74,74	23,91		
180101 E Kiinteistöistä ja kiinteistöyhdistysten osakkeista ja osuuksista	-	277,80	201,35	252,51	-		
180102 G Osakkeista ja osuuksista	(Z)	-40,23	-65,73	-63,30	-100,00		
180109 B Muista	-99,98	-17,49	0,00	-98,93	58,33		
1802 E Fuusiotappiot	-94,36	577,58	(Z)	242,84	77,80		
1809 J Muut	-24,29	-70,41	(X)	-25,16	-85,74		

02 TASE

VASTAAVAA

	Prosenttia (%)		Osuuspankit		Säästöpankit		Kotimaiset pankit yhteensä		Muut luotto-laitokset		Muutos omaisuuden-hoito-yhtiöt		Ulkomaiset luotto-laitokset	
	Liikepankit	C3	C3	C3	C3	C3	C3	C3	C3	C3	C3	C3	C3	C3
01	6	Käteiset varat (L01)	-50,78	5,25	-7,53	-45,05	-39,88	18,03	-86,06					
02	8	Saamiset luottolaitoksilta ja keskuspankeilta	36,90	-15,73	-18,70	24,49	-34,77	-16,99	25,31					
0201	0	Muut kuin vaadittaessa maksettavat saamiset keskuspankeilta	276,43	-4,41	15,80	2,76	-98,43	-	-					
0202	2	Saamiset luottolaitoksilta (L02)	36,78	-16,83	-23,27	24,98	-34,72	-16,99	25,31					
03	0	Saamiset yleisöltä ja julkisyhteisöltä (L03, T04, T10, T36)	-2,53	-5,61	13,34	-2,72	1,79	-6,39	78,38					
04	2	Leasingkohteet	131,86	-13,30	-	123,59	12,41	-	31,29					
05	5	Saamistodistukset (L05, T05)	-13,12	4,60	37,44	-10,29	51,04	46,31	-36,52					
0501	7	Julkisyhteisöiltä	-8,95	21,08	61,85	-1,65	93,92	-	-42,68					
0509	4	Muilta	-15,72	-23,10	-40,06	-16,36	34,48	46,31	-29,84					
06	7	Osakkeet ja osuudet (L06, T19)	3,12	2,88	183,93	4,76	-0,84	65,67	82,78					
07	9	Osakkeet ja osuudet konsernin osakkuusyrityksissä (T19)	-1,70	-26,76	-91,64	-2,12	-4,53	19,33	-100,00					
08	1	Osakkeet ja osuudet konserniyrityksissä	14,02	-28,93	-0,39	11,32	-6,87	-23,80	0,00					
0801	3	Luottolaitoksissa	12,93	-100,00	23,81	9,38	-	-	-					
0809	0	Muissa	15,37	0,45	-0,93	13,51	-6,87	-23,80	0,00					
09	3	Aineettomat hyödykkeet (L07)	37,87	-29,87	-29,04	19,28	-30,18	-39,98	-22,38					
11	7	Aineelliset hyödykkeet	1,11	8,65	12,90	6,21	-5,34	3,79	6,62					
1101	9	Maa-alueet ja rakennukset (L08)	-6,52	9,22	-2,97	0,68	-1,48	-6,72	-					
110101	1	Omassa käytössä olevat,	-15,09	4,31	-2,65	-6,37	-0,75	-	-					
110102	3	Muut	11,02	15,13	-3,17	10,62	-3,42	-6,72	-					
1102	1	Kiinteistöyhteisöjen osakkeet ja osuudet	16,77	10,17	21,66	13,12	-6,85	7,78	0,00					
110201	3	Omassa käytössä olevat	24,15	-11,13	3,10	-0,47	-1,99	17,75	-					
110209	0	Muut	12,68	21,35	29,72	20,21	-7,82	7,62	0,00					
1103	3	Koneet ja kalusto	-15,04	-17,19	9,73	-14,53	-2,78	-36,88	19,83					
1109	6	Muut aineelliset hyödykkeet	-1,99	-2,69	-0,94	-2,08	-10,25	8,16	-16,80					
12	9	Osake-, sijoitusosuuksien, tai kantarahastoantisaamiset	-	-	-	-	-	-	-					
13	1	Muut varat	-45,12	-22,41	-66,89	-41,21	-12,44	-70,54	435,84					
1301	3	Maksujenvälityssaamiset	2,74	-85,71	-14,11	-0,83	-99,75	-100,00	-73,82					
1302	5	Takaussaamiset	-30,85	-45,39	-38,35	-36,05	-33,57	-100,00	-					
1303	7	Muut saamiset	-63,94	-3,88	-79,16	-53,42	-11,94	-10,36	914,69					
14	3	Siirtoantisaamiset ja maksetut ennakot (L10)	-16,61	-19,97	64,86	-16,06	-22,81	-54,90	230,93					
1401	5	Korot	-16,64	-16,62	12,54	-16,24	9,49	-56,67	40,13					
1409	2	Muut	-16,52	-62,78	(X)	-15,48	-71,24	-54,71	847,07					
19	4	YHTEENSÄ (T36)	-1,93	-6,17	13,95	-2,26	4,51	-9,25	-4,00					

02 TASE
VASTATTAVAA

	Prosenttia (%)		Ajankohta: 31.12.1996						
	Liikepankit	C3	Osuuspankit	Säästöpankit	Kotimaiset pankit yhteensä	Muut luotto-laitokset	Muutos ajankohdasta: 31.12.1995	Ulkomaiset luotto-laitokset	C3
9 Velat keskuspankeille ja luottolaitoksille									
3101 1 Velat keskuspankeille	9,43	7,30		(X)	10,10	8,85	-81,35	-45,69	
3102 3 Velat luottolaitoksille (L11)	118,12	-			118,12	-	-	-76,85	
32 1 Velat yleisöille ja julkisyhteisöille (L12, T07, T36)	1,59	7,30		(X)	2,76	8,85	-81,35	-40,76	
33 3 Yleiseen liikkeeseen lasketut velkakirjat (T02, T08)	-4,49	-5,33		11,54	-3,88	-14,94	7,37	15,54	
34 5 Muut velat	-6,38	-50,59		-22,84	-8,83	5,66	-33,46	-4,46	
3401 7 Maksujenvälitysvelat	-10,20	-18,88		348,47	-10,01	-27,28	-29,18	307,89	
3409 4 Muut	-15,80	-52,58		417,39	-14,06	-100,00	-100,00	-31,01	
35 8 Siirtovelat ja saadut ennakot (L14)	-3,18	-17,91		-26,60	-5,79	-26,35	147,44	433,90	
3501 0 Korot	-9,30	-33,99		-46,91	-12,15	6,02	-41,54	297,34	
3509 7 Muut	-14,25	-44,97		-41,65	-16,92	0,50	-33,37	43,52	
36 0 Pakolliset varaukset	8,79	-7,63		-51,37	3,96	26,04	-46,36	655,82	
3601 2 Etäkevaraukset	7,66	233,61		-	12,03	308,42	6,88	-50,00	
3602 4 Muut varaukset	16,38	-64,09		-	15,09	23,70	-	125,81	
37 2 Vapaaehtoiset varaukset ja poistoero	6,84	256,40		-	11,74	(X)	6,88	-	
38 4 Velat, joilla on huonompi etuikeus kuin muilla veloilla (L16)	-33,85	1,44		11,00	-8,66	64,03	-	-	
45 9 Oma pääoma	1,96	-6,42		-7,24	0,35	-13,37	-11,11	-11,22	
4501 1 Sidottu	7,21	7,96		28,11	8,26	3,33	28,81	0,00	
450101 3 Osake-, osuus- tai peruspääoma	-1,97	0,04		19,74	-0,90	2,05	1,31	-	
450102 5 Sijoitusosuuspääoma, kantarahasto tai lisäpääoma	3,43	47,93		70,26	7,58	-0,82	-40,43	-	
450103 7 Vararahasto	-	-		0,00	0,00	(Z)	-100,00	-	
450104 9 Arvonkorotusrahasto	-10,01	-8,91		9,08	-8,58	3,39	299,32	-	
450105 2 Pääomasijoitukset	0,00	-6,72		-9,17	-6,55	0,00	-	-	
450109 0	-3,94	-1,04		-13,05	-3,00	750,00	-65,00	0,00	
4502 3 V a p a a	-	-		-	-	-7,82	-	-	
450201 5 Aikaisempien tilikausien voitto tai tappio	-23,49	-17,31		72,99	-23,20	8,29	-3,43	-17,31	
450202 7 Tilikauden voitto tai tappio	-2,34	3,54		113,87	-1,47	36,79	31,30	(X)	
450209 2	*)	*)		45,01	*)	-24,48	-74,39	85,19	
49 7 YHTENÄÄ (T36)	-	-100,00		-	-100,00	-	-	-	
60 0 Taseen ulkopuoliset sitoumukset	-1,93	-6,17		13,95	-2,26	4,51	-9,25	-4,00	
6001 2 Asiakkaan puolesta kolmannen hyväksi annetut sitoumukset	-3,86	7,81		-15,29	-3,11	30,66	-37,78	75,55	
600101 4 Vekselivastuut	-20,58	-21,04		-29,25	-20,72	-65,65	-33,23	8,60	
600102 6 Takaukset ja pantit	-25,57	(Z)		-	-0,39	-	-	-	
600109 1	-20,45	-27,42		-29,25	-21,17	-30,85	-49,81	-	
6002 4 Asiakkaan hyväksi annetut peruuttamattomat sitoumukset	-	-		-100,00	-100,00	-100,00	(Z)	-	
	75,45	220,89		10,07	81,37	49,83	-100,00	-	

	Prosenttia (%)	Liikepankit	Osuuspankit	Säästöpankit	Kotimaiset pankit yhteensä	Muut luotto-laitokset	Omaisuu-den-hoitoyhtiöt	Ulkomaiset luotto-laitokset
		C3	C3	C3	C3	C3	C3	C3
L01 KÄTEISET VARAT								
0101 I Kassa	-8,75	5,25	21,16	-1,72	-39,91			
010101 A Rahakassa	-5,96	5,25	19,13	-0,10	-86,82			
010109 H Muu kassa	-76,04	(Z)	(X)	-67,88	(X)			
0102 A Vaadittaessa maksettavat saamiset keskuspankeilta	-58,70	-	-42,95	-58,35	-			
L02 SAAMISET LUOTTOLAITOKSILTA								
0202 C Saamiset luottolaitoksilta (L02)	36,78	-16,83	-23,27	24,98	-34,72	-16,99	25,31	
020201 E Vaadittaessa maksettavat	-42,26	-18,89	-5,43	-31,51	0,71	-85,19	-25,56	
02020101 G Talletukset	-21,30	-18,55	-8,32	-18,53	-51,11	-99,53	158,06	
02020109 D Muut	-48,63	-100,00	(X)	-48,59	334,92	(Z)	-66,05	
020209 B Muut kuin vaadittaessa maksettavat	40,86	-16,50	-26,39	29,13	-37,83	-13,35	26,16	
02020901 D Talletukset	50,46	-16,47	-30,26	33,31	-51,55	-100,00	4,93	
02020909 A Muut	21,66	-16,73	(Z)	18,84	-21,44	-13,35	26,42	
L03 SAAMISET YLEISÖLTÄ JA JULKISYHTEISÖILTÄ								
03 A Saamiset yleisöltä ja julkisyhteisöiltä (L03, T04, T10, T36)	-2,53	-5,61	13,34	-2,72	1,79	-6,39	78,38	
0301 C Vaadittaessa maksettavat	-47,71	-33,30	-1,50	-38,90	83,48	-100,00	764,64	
0302 E Muut kuin vaadittaessa maksettavat	-2,08	-5,50	13,87	-2,38	-2,92	-5,06	70,48	
L05 SAAMISTODISTUKSET								
05 F Saamistodistukset (L05, T05)	-13,12	4,60	37,44	-10,29	51,04	46,31	-36,52	
0501 H Julkisyhteisöiltä	-8,95	21,08	61,85	-1,65	93,92	-	-42,68	
050101 J Luovutettavaksi tarkoitetut	-0,23	194,80	57,04	7,86	-41,21	-	-42,87	
050109 G Muut kuin luovutettavaksi tarkoitetut	-21,82	-7,73	66,11	-12,97	156,41	-	-26,67	
0509 E Muilta	-15,72	-23,10	-40,06	-16,36	34,48	46,31	-29,84	
050901 G Luovutettavaksi tarkoitetut	-25,16	-12,51	-51,74	-23,32	-38,56	273,46	(X)	
050909 D Muut	4,45	-27,63	-5,96	1,55	56,00	-100,00	-100,00	

L06 OSAKKEET JA OSUUDET

	31.12.1996	31.12.1995							
06 H Osakkeet ja osuudet (L06, T19)									
0601 J Luovutettavaksi tarkoitetut	3,12	183,93	4,76	-0,84	65,67	82,78			
060101 B Julkisesti noteeratut	13,42	357,60	16,09	2,43	65,57	83,03			
060109 I Muut	12,27	82,60	13,77	4,00	69,83	-49,55			
0609 G Muut	23,25	814,57	33,69	-27,20	-40,18	(X)			
060901 I Julkisesti noteeratut	-20,99	96,93	-10,34	-9,54	601,42	0,00			
060909 F Muut	-38,32	-99,98	-40,24	-99,57	-	-			
	4,28	177,16	3,53	0,56	601,42	0,00			

L07 AINEETTOMAT HYÖDYKKEET

	31.12.1996	31.12.1995							
09 D Aineettomat hyödykkeet (L07)									
0901 F Perustamis- ja järjestelymenot	37,87	-29,04	19,28	-30,18	-39,98	-22,38			
0902 H ATK-menot	-45,98	-43,82	-38,42	-90,26	-	-			
0903 J Perusparannusmenot (vuokratilojen)	53,50	452,19	39,74	-44,54	-	-			
0909 C Muut	-0,13	12,01	-3,15	222,99	-	-			
	27,95	-45,50	5,95	365,95	-	-			

L08 AINEELLISET HYÖDYKKEET; maa-alueet ja rakennukset

	31.12.1996	31.12.1995							
1101 J Maa-alueet ja rakennukset (L08)									
110101 B Omaan käyttöön olevat,	-6,52	-2,97	0,68	-1,48	-6,72	-			
11010101 D Maa- ja vesialueet	-15,09	-2,65	-6,37	-0,33	-	-			
11010102 F Rakennukset	-3,81	-7,79	-4,45	-80,61	-	-			
110102 D Muut	-17,57	-1,56	-6,77	35,13	-	-			
11010201 F Maa- ja vesialueet	11,02	-3,17	10,62	-4,52	-6,72	-			
11010202 H Rakennukset	0,23	1,13	6,29	12,79	-19,53	-			
	14,74	-10,84	13,55	-11,55	0,40	-			

L10 SIIRTOSAAMISET JA MAKSETUT ENNAKOT

	Osuuspankit	Säästöpankit	Kotimaiset pankit yhteensä	Muut luotto- laitokset	Omaisuiden- hoitoyhtiöt	Ulkomaiset luotto- laitokset	
	C3	C3	C3	C3	C3	C3	C3
1401 F Korot	-16,64	-16,62	-16,24	9,49	-56,67	40,13	
140101 H Korkosaamiset	-35,73	-16,05	-32,06	102,66	-56,67		
140102 J Maksetut korkoennakot	-50,85	(Z)	-50,59	-98,25	-		
140103 B Korko-optiot	(Z)	-	(Z)	-100,00	-		
140104 D Korkoterminisopimukset	16,22	-100,00	15,74	-	-		
140105 G Koronvaihtosopimukset	81,71	-57,19	80,01	-97,44	-		
140109 E	-	-	-	-100,00	-		
1409 C Muut	-16,52	-62,78	-15,48	-71,24	-54,71	847,07	
140901 E Valuuttaoptiot	70,62	-	70,62	-	-		
140902 G Valuuttaterminisopimukset	155,72	-	155,72	-86,94	-		
140903 I Valuuttanvaihtosopimukset	-67,17	-	-67,17	(Z)	-		
140904 A Osakeoptiot	650,80	38,95	621,31	-	-		
140905 D Osakterminisopimukset	-	-	-	-	-		
140906 F Muut siirtosaamiset	-23,67	-63,44	-22,14	-71,66	-28,50		
140909 B Muut maksetut ennakkomaksut	253,31	362,67	246,40	-1,73	-100,00		

L11 VELAT LUOTTOLAITOKSILLE

3102 D Velat luottolaitoksille (L11)	1,59	7,30	2,76	8,85	-81,35	-40,76	
310201 F Vaadittaessa maksettavat	18,97	16,03	23,23	-88,50	-	-62,64	
31020101 H Talletukset	-17,60	-	-12,93	-	-	38,33	
31020109 E Muut	(X)	16,03	838,36	-88,50	-	-100,00	
310209 C Muut kuin vaadittaessa maksettavat	0,20	6,90	1,15	14,19	-81,35	-40,39	
31020901 E Talletukset	5,58	-	6,19	-	-	-68,63	
31020909 B Muut	-32,53	6,90	-20,06	14,19	-79,02	-25,38	

L12 VELAT YLEISÖLLE JA JULKISYHTEISÖLLE

3201 D Talletukset	-2,93	-4,84	-2,80	-	-	75,52	
320101 F Vaadittaessa maksettavat	10,05	10,11	12,69	-	-	121,43	
320109 C Muut	-23,78	-10,64	-18,75	-	-	16,68	
3209 A Muut velat yleisölle ja julkisyhteisöille	-16,87	-13,74	-14,79	-15,34	9,48	8,50	
320901 C Vaadittaessa maksettavat	6,27	-58,39	8,39	2,02	-	-	
320909 J Muut	-32,32	-11,39	-26,29	-16,07	9,48	8,50	

LIIKETEHTOJA: 02 TASE
VASTATTAVAA

Ajankohita: 31.12.1996
Muutos ajankohidasta: 31.12.1995

L14 SIIRTOVELAT JA SAADUT ENNAKOT

	Prosenttia (%) Liikepankit	Osuuspankit	Säästöpankit	Kotimaiset pankit yhteensä	Muut luotto- laitokset	Omaisuu- den- hoitoyhtiöt	Ulkomaiset luotto- laitokset	C3	C3
3501 A Korot	-14,25	-44,97	-41,65	-16,92	0,50	-33,37	43,52		
350101 C Korkovelat	-47,41	-46,89	-41,80	-47,23	70,78	-33,37			
350102 E Saadut korkoennakot	-81,84	-20,92	-27,42	-81,28	16,57	-29,89			
350103 G Korko-optiot	(Z)	-	-	(Z)	-	-			
350104 I Korkoterminisopimukset	80,28	-	-80,14	79,64	-100,00	-			
350105 B Koronvaihtosopimukset	183,07	-30,09	-	175,46	-98,05	-100,00			
350109 J	-	-	-	-	-100,00	-			
3509 H Muut	8,79	-7,63	-51,37	3,96	26,04	-46,36	655,82		
350901 J Valuuttaoptiot	42,48	-	-	42,48	-	-			
350902 B Valuuttaterminisopimukset	165,02	-	-	165,02	-100,00	-100,00			
350903 D Valuutanvaihtosopimukset	-68,41	-	-	-68,41	-44,11	-			
350904 F Osakeoptiot	234,14	-	-	234,14	-	-			
350905 I Osaketerminisopimukset	(*)	-	-	(*)	-100,00	-			
350906 A Muut siirtovelat	113,79	-8,05	-51,38	71,27	66,26	-46,29			
350909 G Muut saadut ennakomaksut	-90,43	35,39	-16,67	-89,93	90,10	-			

L16 VELAT JOILLA ON HUONOMPI ETUOIKEUS KUIN MUILLA VELOILLA

38 E Velat, joilla on huonompi etuoikeus kuin muilla veloilla (L16)	1,96	-6,42	-7,24	0,35	-13,37	-11,11	
3801 G Ikkuiset lainat	2,21	-24,95	-	0,59	(Z)	-	
3802 I Muut luottolaitoksen liikkeeseen laskemat velkasitoumukset	174,55	-4,51	-7,24	92,67	-10,10	-11,11	
3809 D Muut velat	-98,99	-	-	-98,99	-39,99	-	

Årsbokslut 1996 *)

- 01 Resultaträkningar 01.01-31.12.1996, 1000 mk
 01 L Resultaträkningens bilageuppgifter
- 02 Balansräkningar 31.12.1996, 1000 mk
 02 L Balansräkningens bilageuppgifter
- T Bokslutets tabellbilagor

Kreditinstitut **)

Banker

Affärsbanker
 Andelsbanker
 Sparbanker

Övriga kreditinstitut

(finansbolag, hypoteksbanker,
 kreditaktiebolag osv..)

Egendomsförvaltningsbolag

(Arsenal Ab, Arsenal-SSP Ab, Arsenal-Silta Ab)

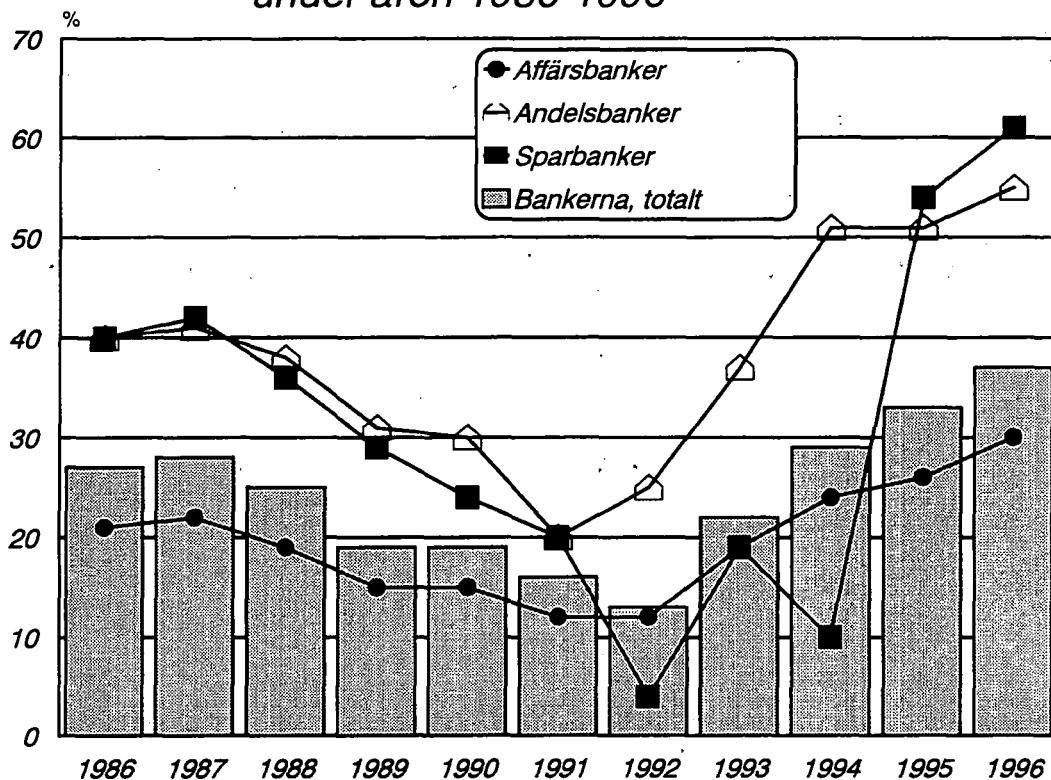
Utländska kreditinstitut

(utländska bankers och övriga kreditinstituts
 filialer i Finland)

*) de kreditinstitut, vilka har uppgjort årsbokslut vid slutet av 1996

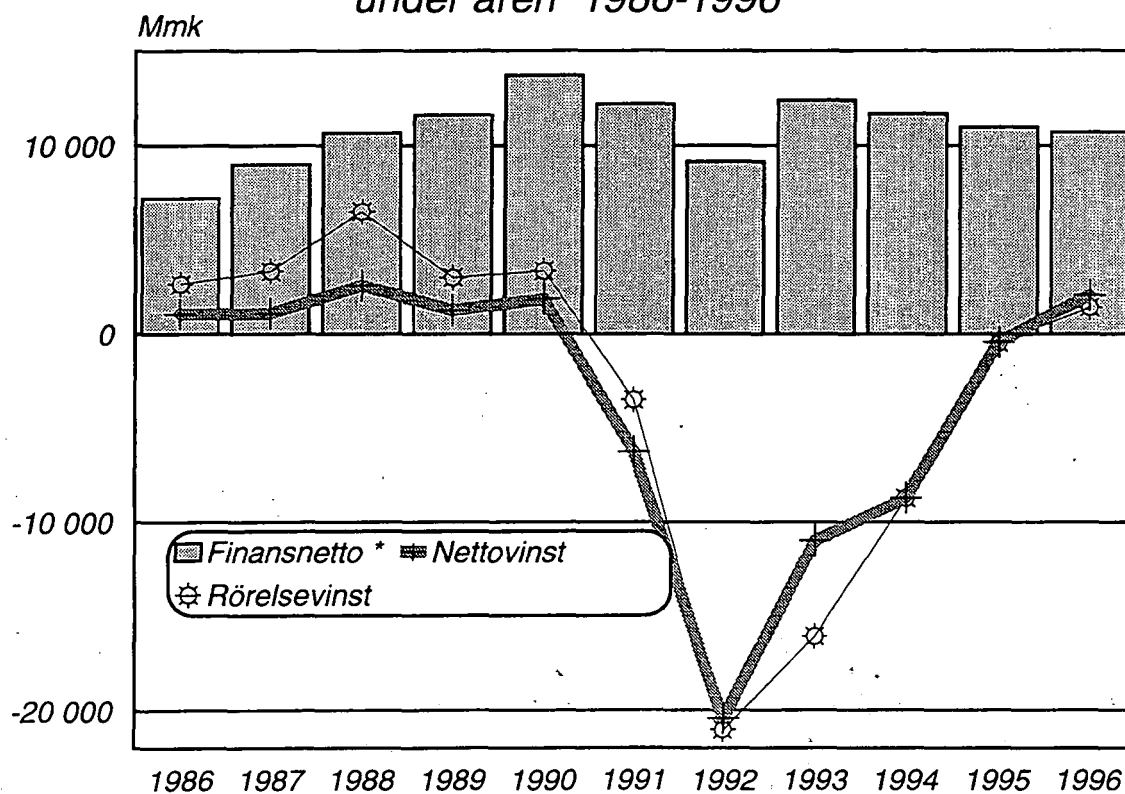
**) inkl. inhemska kreditinstituts filialer utomlands samt utländska kreditinstituts dotterkreditinstitut i Finland

Finansnetto/ränteintäkter % * under åren 1986-1996 **



** före år 1995=räntebidrag/ränteintäkter

Bankernas finansnetto*, rörelsevinst och nettovinst under åren 1986-1996*



* före år 1995 räntebidrag

** exkl. utländska bankers filialer i Finland

01 RESULTATRÄKNING

Tidspunkt: 01.01.- 31.12.1996

1000 mk

	Affärs- banker	Andels- banker	Spar- banker	Inhemska banker tillsammans	Övriga kredit institut	Egendoms- förvaltnings- bolag	Utländska kredit institut
	C3	C3	C3	C3	C3	C3	C3
01	20 844 116	6 643 555	1 307 913	28 795 584	5 842 764	1 085 280	2 035 312
0101	3 790 207	327 491	52 576	4 170 274	240 773	398 678	796 076
0102	11 599 292	5 587 473	954 039	18 140 804	4 332 955	672 984	239 457
0103	5 373 652	641 343	285 665	6 300 660	1 139 512	7 245	930 824
0109	80 966	87 252	15 632	183 850	129 524	6 373	68 955
02	1 658	245	-	1 903	480 169	68	13 008
03	14 621 963	2 946 609	510 741	18 079 313	4 617 272	1 173 502	1 706 940
0301	3 322 816	168 042	18 846	3 509 704	737 139	39 716	591 756
0302	5 128 551	2 158 397	402 781	7 689 729	120 130	453 507	283 770
0303	4 401 723	240 981	35 402	4 678 106	3 577 202	533 082	800 298
0304	1 261 121	324 742	41 633	1 627 496	181 654	143 272	-
0305	291 425	34 395	7 791	333 611	-	-	-
0306	216 326	20 050	4 288	240 664	1 147	3 925	31 116
04	6 223 810	3 697 192	797 171	10 718 173	1 705 661	-88 154	341 380
05	508 044	21 553	6 393	535 990	41 013	1 586	2 020
06	3 267 052	1 239 768	212 657	4 719 477	672 449	30 005	90 827
07	196 293	191 228	18 711	406 232	163 008	16 993	4 951
08	1 987 341	215 345	13 159	2 215 845	44 273	259 814	26 820
0801	1 634 392	199 418	2 851	1 836 661	40 909	259 980	77 695
080101	834 300	90 657	2 198	927 155	25 375	-	44 802
080102	729 099	109 423	642	839 164	32 967	259 980	-13 700
080109	70 992	-663	11	70 340	-17 434	-	46 593
0802	352 949	15 938	10 308	379 195	3 365	-166	-50 875
09	952 308	489 213	115 175	1 556 696	167 718	928 797	8 542
10	6 242 599	2 296 749	522 271	9 061 619	722 427	371 571	294 952
1001	4 053 685	1 558 708	337 338	5 949 731	399 661	168 366	175 331
100101	3 051 404	1 238 397	254 745	4 544 546	293 457	124 973	130 315
100102	495 283	170 444	47 222	712 949	59 508	20 706	23 275
100103	345 067	94 842	19 436	459 345	28 072	10 032	12 558
100104	161 931	55 023	15 935	232 889	18 624	12 655	9 184
1002	2 188 914	738 043	184 934	3 111 891	322 766	203 205	119 621
11	657 447	230 450	39 016	926 913	104 297	158 909	24 367
12	2 095 691	1 898 838	215 354	4 209 883	144 412	943 105	20 527
13	2 047 951	1 101 027	102 819	3 251 797	210 946	906 808	-8 488
14	390 576	72 695	16 759	480 030	28 485	1 168 259	-
16	1 307 996	-127 938	229 626	1 409 684	1 257 541	-2 433 597	133 280
17	692 124	916 669	14 646	1 623 439	61 678	22 898	814
18	530 916	103 713	21 860	656 489	6 813	2 976	118
19	1 469 204	685 025	222 411	2 376 640	1 312 404	-2 413 675	133 976
20	215 856	-16 209	-23 826	175 821	-430 986	-	-19 873
21	185 625	240 299	44 015	469 939	171 644	-2 691	25 069
24	1 499 435	428 521	154 564	2 082 520	709 774	-2 410 984	89 032

1000 mk		Affärs- banker	Andels- banker	Spar- banker	Inhemska banker tillsammans	Övriga kredit institut	Egendoms- förvaltnings- bolag	Utländska kredit institut
	C3	C3	C3	C3	C3	C3	C3	C3
L02 RÄNTEKOSTNADER								
010102 A Kreditinstitut	3 784 890	327 269	52 308	4 164 467	240 756	398 678	794 271	
01010201 C Depositioner	2 677 827	260 932	49 829	2 988 588	74 717	7 071	317 501	
01010209 J Övriga fordringar	1 107 063	66 330	2 479	1 175 872	166 039	391 607	476 770	
L04 RÄNTEINTÄKTER								
0103 A Fordringsbevis (L04)	5 373 652	641 343	285 665	6 300 660	1 139 512	7 245	930 824	
010301 C Offentliga samfund	2 313 629	459 065	237 984	3 010 678	72 423	960	579 602	
01030101 E Avsedda att överlåtas	1 387 324	107 333	89 982	1 584 639	29 548	960	551 129	
01030109 B Övriga	926 305	351 733	148 002	1 426 040	42 875	-	28 473	
010309 J Övriga fordringsbevis	3 060 023	182 266	47 682	3 289 971	1 067 089	6 285	351 222	
01030901 B Avsedda att överlåtas	1 759 662	59 081	34 377	1 853 120	164 073	4 560	336 504	
01030909 I Övriga	1 300 361	123 186	13 305	1 436 852	903 016	1 725	14 718	
L08 RÄNTEKOSTNADER								
030102 E Till kreditinstitut	3 113 706	168 042	18 110	3 299 858	737 097	39 716	530 410	
03010201 G Depositioner	2 781 576	-	15 582	2 797 158	-	-	197 495	
03010209 D Övriga skulder	332 130	168 042	2 528	502 700	-	-	332 915	
L09 RÄNTEKOSTNADER								
0302 C Skulder till allmänheten och offentliga samfund (L9)	5 128 551	2 158 397	402 781	7 689 729	120 130	453 507	283 770	
030201 E Depositioner	4 495 817	1 936 399	376 234	6 808 450	-	-	123 348	
030209 B Övriga skulder	632 733	222 007	26 547	881 287	-	-	160 422	
L10 RÄNTEKOSTNADER								
0303 E Skuldebrev emitterade till allmänheten (L10)	4 401 723	240 981	35 402	4 678 106	3 577 202	533 082	800 298	
030301 G Masskuldebrev	930 088	161 330	-	1 091 418	3 423 890	1 18 448	-	
030302 I Övriga skuldebrev	3 471 635	79 657	35 402	3 586 694	153 313	414 634	800 298	

1000 mk
Affärs-
banker

L15 DIVIDENDINTÄKTER

	Andels- banker	Spar- banker	Inhemska banker tillsammans	Övriga kredit institut	Egendoms- förvaltnings- bolag	Utländska kredit institut
	C3	C3	C3	C3	C3	C3
05 D Dividendintäkter (L15)	508 044	6 396	535 993	41 011	1 586	2 020
0501 F Aktier och andelar	190 150	3 203	213 931	14 411		
050101 H Bolagsskattgottgörelse	61 661	628	65 428	4 013		
050109 E Övriga dividendintäkter från aktier och andelar	128 489	2 575	148 493	10 398		
0502 H Aktier och andelar i intresseföretag	43 883	1 220	45 178	9 959		
050201 J Bolagsskattgottgörelse	11 815	55	11 889	2 489		
050209 G Övriga dividendintäkter från intresseföretag	32 068	1 165	33 290	7 470		
0503 J Aktier och andelar i dotterföretag	274 011	1 973	276 881	16 642		
050301 B Bolagsskattgottgörelse	56 069	17	56 309	3 560		
050309 I Övriga dividendintäkter från dotterföretag	217 942	1 956	220 571	13 082		

L16 PROVISIONSINTÄKTER

06 F Provisionsintäkter (L16)	1 239 768	212 657	4 719 477	672 449	30 005	90 827
0601 H Utlåning	516 499	41 352	1 105 670	243 284	17 173	5 801
060101 J Expeditionsavgifter för krediter	398 202	26 981	832 762	59 314		
060102 B Skötselavoden för krediter	92 053	3 055	133 617	168 692		
060109 G Övriga	26 239	11 316	139 286	15 278		
0602 J Inlåning	40 390	2 473	130 598	-	-	601
060201 B Provisioner och övertrasseringsavgifter	37 510	226	57 199	-	-	-
060209 I Övriga	2 875	2 247	73 394	-	-	-
0603 B Betalningsrörelse	307 748	80 067	1 441 759	-	-	3 451
060301 D Kontantbetalningsprovisioner	39 898	16 727	318 223	-	-	-
060303 H Betalningstjänstprovisioner	206 554	34 982	984 385	-	-	-
060309 A Övriga provisioner för betalningsrörelse	61 301	28 358	139 156	-	-	-
0604 D Förmedlingsprovisioner för fondhandel	48 195	39 862	292 276	57	-	38 192
0605 G Provisioner för värdepappersemissioner	716	376	224 165	1 658	-	67
0606 I Prov. för egendomsförvaltning och juridiska uppdrag	95 982	17 853	337 117	3 556	196	258
060601 A Provisioner på inkassouppdrag	4 836	123	36 557	1 325		
060609 H Övriga	91 141	17 730	300 555	2 231		
0607 A Garantiprovisioner	90 940	13 110	605 636	2 325	12 296	15 384
0608 C Provisioner för övriga förbindelser utanför balansräkningen	21		102 323	-	-	8 036
0609 E Övriga provisionsintäkter	139 578	17 569	480 239	421 569	340	19 007
060901 G Valutaväxlingsprovisioner	9 854	7 561	52 716	-		
060909 D Övriga	129 712	10 008	427 511	421 569		

L17 PROVISIONSKOSTNADER

07 H Provisionskostnader (L17)	196 293	18 711	406 232	163 008	16 993	4 951
0701 J Betalda expeditonsavgifter	4 290	273	155 643	3 930	-	-
0709 G Övriga provisionskostnader	192 003	18 437	250 581	159 078	16 993	4 951

1000 mk		Affärs- banker	C3	Andels- banker	C3	Spar- banker	C3	Inhemska banker tillsammans	C3	Övriga kredit institut	C3	Egendoms- förvaltnings- bolag	C3	Utländska kredit institut	C3
L19	ÖVRIGA RÖRELSEINTÄKTER														
09	B Övriga rörelseintäkter (L19)	952 308	489 213	115 175	1 556 696	167 718	928 797	8 542							
0901	D Räntointäkter från fastigheter	271 880	415 627	108 157	795 664	25 115	616 753	78							
0902	F Dividendintäkter från fastighetssammanslutningar	-	87		87		397								
0903	H Överlåtelsevinster från fastigheter och fastighetssammanslutningar	8 076	15 085	3 925	27 086	391	67 062								
0909	A Övriga	672 352	58 419	3 093	733 864	142 212	244 585	8 464							
L20	ADMINISTRATIONSKOSTNADER														
10	D Administrationskostnader (L20)	6 242 599	2 296 749	522 271	9 061 619	722 427	371 571	294 952							
1001	F Personalkostnader	4 053 685	1 558 708	337 338	5 949 731	399 660	168 366	175 331							
100101	H Löner	3 051 404	1 238 397	254 745	4 544 546	293 457	124 973	130 315							
100102	J Pensioner	495 283	170 444	47 222	712 949	59 507	20 706	23 275							
10010201	B Utbetalda pensioner	136 272	212	695	137 179	1 843									
10010202	D Pensionsförsäkringspremier	355 622	167 331	46 355	569 308	51 164									
10010203	F Förändring av underskätt i pensionsansvar	2 682	2 900	119	5 701										
10010209	I Övriga	707	-	53	760	6 500									
100103	B Sociala kostnader	345 067	95 233	19 436	459 736	28 072	10 032	12 558							
10010301	D Socialskyddsavgifter	181 654	60 381	10 958	252 993	17 068									
10010309	A Övriga	163 413	34 840	8 478	206 731	11 030									
100104	D Övriga personalkostnader	161 931	55 023	15 935	232 889	18 624	12 655	9 184							
1002	H Övriga administrationskostnader	2 188 914	738 043	184 934	3 111 891	322 766	203 205	119 621							
100201	J Kontorskostnader	820 155	105 457	20 672	946 284	37 465	8 244	6 177							
10020101	B Kontorsmaterialer och -redskap	114 705	42 849	10 823	168 377	7 557									
10020102	D Reparation och underhåll av maskiner och utrustning	102 376	44 494	3 157	150 027	5 229									
10020109	I Övriga kontorskostnader	603 074	18 118	6 692	627 884	24 679	40 539	41 283							
100202	B ADB-kostnader	472 933	333 114	85 446	891 493	73 438									
10020201	D ADB-serviceavgifter			79 338	623 990	33 560									
10020209	A Övriga ADB-kostnader (icke hyror och löner)	294 622	99 428	6 108	267 506	39 878									
100203	D Kommunikationskostnader	185 253	139 284	28 152	422 202	61 241	7 889	12 660							
100204	F Marknadskostnader	20 325	11 254	38 904	363 441	84 567	5 798	9 429							
10020401	H Representationskostnader	164 928	128 039	4 982	326 889	12 639									
10020409	E Övriga marknadskostnader	415 951	60 738	33 922	488 449	71 928									
100209	G Övriga			11 760		66 054	140 735	45 101							

1000 mk
Affärs-
banker

		Andels- banker	Spar- banker	Inhemska banker tillsammans	Övriga kredit institut	Egendoms- förvaltnings- bolag	Utländska kredit institut
		C3	C3	C3	C3	C3	C3
L21 AVSKRIVNINGAR							
11	F Avskrivningar (L21)	657 447	39 016	926 913	104 297	158 909	24 367
1101	H Byggnader	118 244	7 671	176 109	2 786	31 605	6 222
110101	J I eget bruk	57 011	4 319	90 307	2 001	-	6 222
110102	B Andra än i eget bruk	61 233	3 352	85 788	785	31 605	
1103	B Maskiner och inventarier	304 179	16 042	468 270	28 039	4 070	9 268
1105	G Immateriella tillgångar	98 397	9 296	126 914	45 474	979	7 800
1109	E Övriga avskrivningar	136 626	6 008	155 635	27 997	122 255	1 077
L22 ÖVRIGA RÖRELSEKOSTNADER							
12	H Övriga rörelsekostnader (L22)	2 095 691	215 354	4 209 883	144 412	943 105	20 527
1201	J Hyresintäkter	777 509	40 930	910 394	46 826	393 349	13 913
120101	B Fastighetshyror	734 232	12 792	821 827	45 013	382 209	
120109	I Ulrustnings-, föremåls- och trafikmedelshyror	43 277	28 138	88 569	1 813	11 140	
1203	D Fastigheter och fastighetssammanslutningar	270 903	110 591	819 882	25 334	99 073	
1204	F Överlåtelseförluster från fastigheter och fastighetssammanslutningar	9 462	518	50 915	289	99 016	
1209	G Övriga rörelsekostnader	1 037 817	63 323	2 434 203	71 962	351 667	6 614
120901	I Avgifter till säkerhetsfonder	416 236	31 143	1 154 556	-		
120902	A Övriga försäkrings- och säkerhetskostnader	32 748	5 602	509 361	3 989		
120903	C Tillsyns-, inspektions- och medlemsavgifter	61 243	9 624	160 722	10 728		
120904	E Förluster	26 098	925	81 479	7		
120909	F Övriga	501 492	16 029	522 576	57 238		
L25 EXTRAORDINÄRA INTÄKTER							
17	I Extraordinära intäkter (L25)	692 124	14 646	1 623 439	61 678	22 898	814
1701	A Överlåtelsevinster	19 321	4 296	104 122	45 032		
170101	C Fastigheter och fastighetssammanslutningar	244	1 856	79 141	-		
170102	E Aktier och andelar	19 039	2 395	22 816	32		
170109	J Övriga	38	45	2 167	45 000		
1702	C Understöd från säkerhetsfonder	-	6 500	386 185	-		
1703	E Fusionsvinster	23	251	32 012	62		
1709	H Övriga	672 780	3 597	1 101 118	16 583		

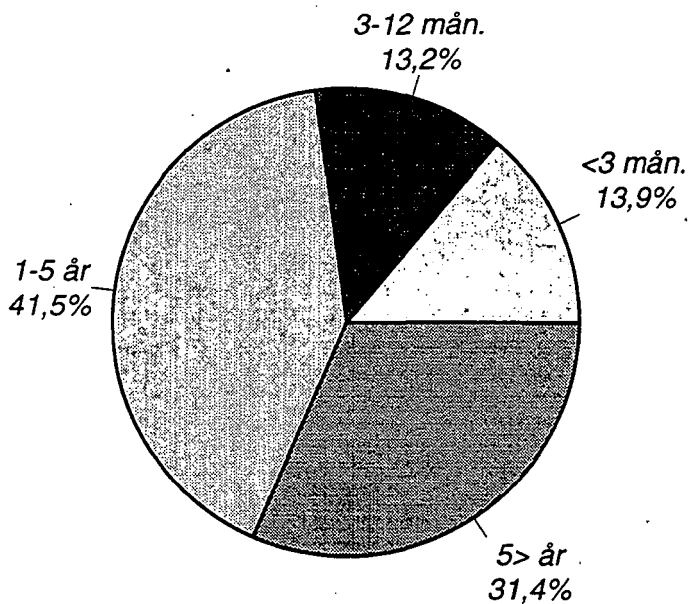
	1000 mk	Affärs- banker	Andels- banker	Spar- banker	Inhemska banker tillsammans	Övriga kredit institut	Egendoms- förvaltnings- bolag	Utländska kredit institut
		C3	C3	C3	C3	C3	C3	C3
L26 EXTRAORDINÄRA KOSTNADER								
18 A Extraordinära kostnader (L26)	530 916	103 713	21 860	656 489	6 813	2 976	118	
1801 C Överlåtelseförluster	309	2 893	7 408	10 610	57			
180101 E Fastigheter och fastighetssammanslutningar	-	2 263	892	3 155	-			
180102 G Aktier och andelar	304	413	6 508	7 225	-			
180109 B Övriga	5	217	8	230	57			
1802 E Fusionsförluster	726	87 672	97	88 495	6 607			
1809 J Övriga	529 881	13 152	14 353	557 386	149			

Enligt återstående maturitet *

31.12.1996

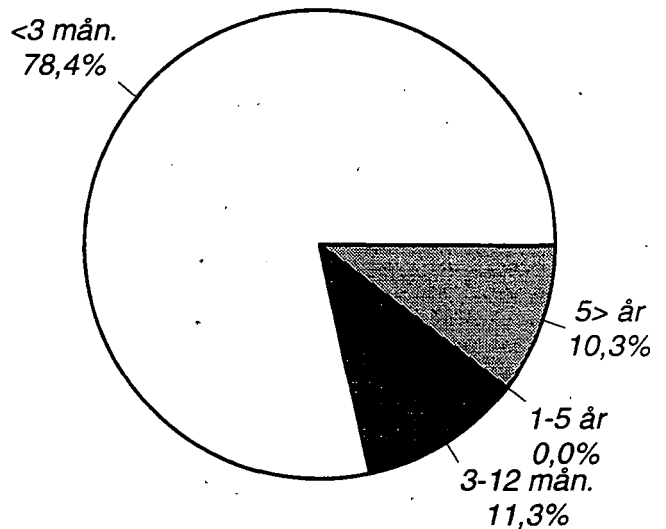
Fordringar på allmänheten
och offentliga samfund

(287 301 Mmk)



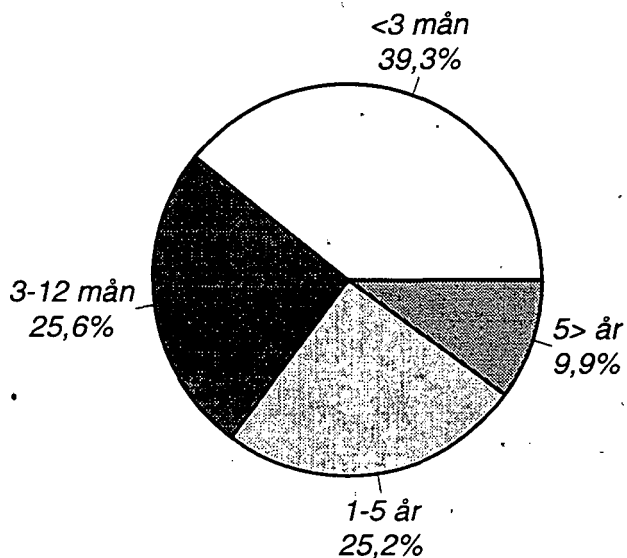
Skulder till allmänheten
och offentliga samfund

(325 381 Mmk)

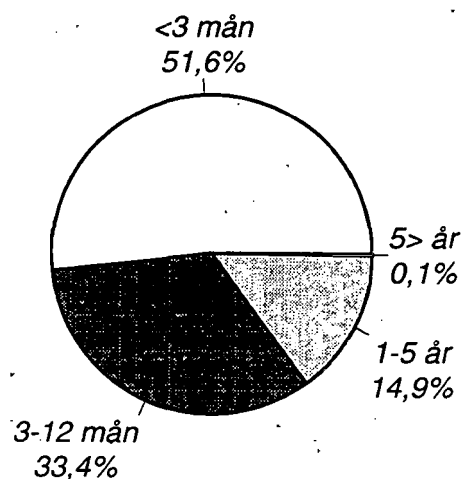


Fordringsbevis
(aktiva)

(107 830 Mmk)



Skuldebrev
emitterade till
allmänheten
(81 292 Mmk)



* Banker; exkl. utländska bankers filialer i Finland

02 BALANSRÄKNING
AKTIVA

Tidspunkt: 31.12.1996

	1000 mk	Andels- banker	Spar- banker	Inhemska banker tillsammans	Övriga kredit institut	Egendoms- förvaltnings- bolag	Utländska kredit institut
	C3	C3	C3	C3	C3	C3	C3
01	6	Kontanta medel (L01)	1 156 215	537 328	8 319 578	144	355 317
02	8	Fordringar på kreditinstitut och centralbanker	16 447 655	1 357 891	112 354 900	6 361 858	15 030 553
0201	0	Andra än på anfordran betalbara fordringar på centralbanker	1 655 728	226 336	2 017 958	-	-
0202	2	Fordringar på kreditinstitut (L02)	14 791 934	1 131 555	110 336 949	6 361 858	15 030 553
03	0	Fordringar på allmänheten och offentliga samfund (L03, T04, T10, T36)	77 506 801	14 001 588	287 301 552	16 060 048	4 559 436
04	2	Leasingobjekt	61 487	-	62 876	-	299 008
05	5	Fordringsbevis (L05, T05)	94 156 717	5 456 568	107 830 585	306 245	15 724 088
0501	7	Offentliga samfund	37 894 403	4 886 680	48 744 389	-	7 388 432
0509	4	Övriga	56 262 313	569 888	59 086 198	306 245	8 335 656
06	7	Aktier och andelar (L06, T19)	3 668 499	135 253	5 275 080	1 214 767	159 368
07	9	Aktier och andelar i intressföretag i koncernen (T19)	14 884 314	5 523	14 905 460	2 426	-
08	1	Aktier och andelar i koncernföretag	5 793 249	95 026	6 110 518	1 475 003	51
0801	3	Kreditinstitut	3 171 715	2 600	3 174 315	-	-
0809	0	Övriga	2 621 535	92 426	2 936 204	1 475 003	51
09	3	Immateriella (L07)	349 858	32 674	418 118	1 438	27 473
11	7	Materiella tillgångar	6 000 049	1 782 463	16 553 080	6 764 124	59 957
1101	9	Jordområden och byggnader (L08)	2 032 200	512 794	4 790 139	120 159	-
110101	1	I eget bruk	1 239 453	196 829	2 607 187	1 641 305	-
110102	3	Övriga	792 747	315 965	2 182 952	1 641 305	-
1102	1	Aktier och andelar i fastighetssammanslutningar	2 588 151	1 200 595	9 948 259	5 114 423	2 250
110201	3	I eget bruk	980 178	308 156	2 998 446	91 880	-
110209	0	Övriga	1 607 973	892 439	6 949 809	5 022 543	2 250
1103	3	Maskiner och inventarier	867 531	63 619	1 206 781	7 044	41 849
1109	6	Övriga materiella tillgångar	512 167	5 455	607 916	1 352	15 858
12	9	Aktie-, placeringandels- eller grundföndsemissionsfordringar	-	-	-	-	-
13	1	Övriga tillgångar	6 555 931	114 130	8 963 394	62 685	2 030 131
1301	3	Betalningsförmedling	2 411 254	13 180	2 438 206	2	48 042
1302	5	Garantifordringar	1 427 741	48 794	2 093 145	1 045	-
1303	7	Övriga	2 716 935	52 156	4 432 027	62 685	1 982 089
14	3	Resultatregleringar och förskottsbelatningar (L10)	17 448 096	423 978	19 794 692	988 666	3 813 599
1401	5	Räntor	13 020 932	275 893	15 154 410	94 050	1 233 089
1409	2	Övriga	4 427 163	148 085	4 640 280	894 616	2 580 510
19	4	SUMMA (T36)	445 886 750	23 942 413	587 889 823	33 237 404	42 058 981

02 BALANSRÄKNING
PASSIVA

Tidspunkt: 31.12.1996

1000 mk

	Affärs- banker	Andels- banker	Spar- banker	Inhemska banker tillsammans	Övriga kredit institut	Egendoms- förvaltnings- bolag	Utländska kredit institut
	C3	C3	C3	C3	C3	C3	C3
31	90 304 790	5 037 729	744 560	96 087 079	17 382 983	127 871	8 536 850
3101	12 111 984	-	-	12 111 984	-	-	496 967
3102	78 192 805	5 037 729	744 560	83 975 094	17 382 984	127 871	8 039 883
32	209 254 282	95 976 852	20 150 557	325 381 691	2 659 664	12 165 123	8 306 807
33	78 444 977	2 305 976	541 319	81 292 272	59 186 473	9 396 279	18 256 710
34	14 639 242	1 289 659	215 413	16 144 314	1 175 270	130 395	3 113 012
3401	7 637 746	21 288	209 940	7 868 974	-	-	142 718
3409	7 001 496	1 268 359	5 473	8 275 328	1 175 270	130 395	2 970 294
35	12 808 535	857 167	181 146	13 846 848	4 158 519	398 492	3 744 431
3501	9 505 928	504 242	91 359	10 101 529	3 090 831	168 542	791 836
3509	3 302 607	352 930	89 787	3 745 324	1 067 688	229 950	2 952 595
36	954 359	58 262	-	1 012 621	4 901	2 909 475	1
3601	88 605	446	-	89 051	1 336	-	-
3602	865 754	57 816	-	923 570	3 565	2 909 475	1
37	421 479	1 199 932	231 278	1 852 689	1 093 037	-	35 443
38	18 140 849	3 475 117	415 367	22 031 333	2 690 975	1 736 485	-
45	20 918 238	7 859 961	1 462 777	30 240 976	10 226 735	6 373 284	65 727
4501	27 281 580	10 611 374	1 152 253	39 045 207	8 038 455	34 044 187	26 041
450101	12 295 400	1 249 072	412 958	13 957 430	3 330 883	4 308 694	-
450102	-	-	1	1	48 000	-	-
450103	4 861 366	3 349 730	550 828	8 761 924	4 300 341	27 846 654	-
450104	22 013	170 386	39 566	231 965	69 171	-	-
450105	10 102 801	5 842 200	148 900	16 093 901	25 500	1 888 839	26 041
450109	-	-	-	-	264 560	-	-
4502	-6 363 341	-2 751 422	310 524	-8 804 239	2 188 280	-27 670 903	39 686
450201	-7 862 778	-3 179 934	155 961	-10 886 751	1 478 507	-25 259 919	-49 346
450202	1 499 437	428 521	154 564	2 082 522	709 774	-2 410 984	89 032
450209	-	-	-	-	-	-	-
49	445 886 750	118 060 660	23 942 413	587 889 823	98 578 559	33 237 404	42 058 981
60	82 194 990	8 130 138	1 250 290	91 575 418	15 689 400	1 248 547	1 640 090
6001	56 085 637	5 244 248	673 417	62 003 302	684 544	1 248 547	-
600101	1 253 208	423 907	-	1 677 115	-	-	-
600102	54 832 429	4 820 340	673 417	60 326 186	684 544	938 547	-
600109	-	-	-	-	-	310 000	-
6002	26 109 353	2 885 869	576 874	29 572 096	15 004 856	-	-

BILAGEUPPGIFTER: 02 BALANSRÄKNING
AKTIVA

Tidspunkt: 31.12.1996

1000 mk
Affärs-
banker

C3 C3 C3 C3 C3 C3 C3 C3

L01 KONTANTA MEDEL

0101 I Kassa
010101 A Sedel- och mynkassa
010109 H Övriga kassor
0102 A På anfordran betalbara fordringar på centralbanker

L02 FORDRINGAR PÅ KREDITINSTITUT

0202 C Fordringar på kreditinstitut (L02)
020201 E På anfordran betalbara
02020101 G Depositioner
02020109 D Övriga
020209 B Andra än på anfordran betalbara
02020901 D Depositioner
02020909 A Övriga

L03 FORDRINGAR PÅ ALLMÄNHETEN OCH OFFENTLIGA SAMFUND

03 A Fordringar på allmänheten och offentliga samfund (L03, T04, T10, T36)
0301 C På anfordran betalbara
0302 E Andra än på anfordran betalbara

L05 FORDRINGSBEVIS

05 F Fordringsbevis (L05, T05)
0501 H Offentliga samfund
050101 J Avsedda att överlåtas
050109 G Övriga
0509 E Övriga
050901 G Avsedda att överlåtas
050909 D Övriga

Inhemska
banker
tillsammans

Spar-
banker

Andels-
banker

Affärs-
banker

Övriga
kredit
institut

Egendoms-
förvaltnings-
bolag

Utländska
kredit
institut

	1000 mk Affärs- banker	C3	Andels- banker	C3	Spar- banker	C3	Inhemska banker tillsammans	C3	Övriga kredit institut	C3	Egendoms- förvaltnings- bolag	C3	Utländska kredit institut	C3
	1 949 253		1 156 214		388 939		3 494 406		2 408					
	1 928 910		1 156 225		381 841		3 466 976		528					
	20 343		-11		7 098		27 430		1 880					
	4 676 782		-		148 386		4 825 168		-					
	94 413 460		14 791 934		1 131 555		110 336 949		5 103 416		6 361 858		15 030 553	
	1 958 554		1 974 352		207 461		4 140 367		636 010		57 515		146 271	
	622 176		1 974 352		201 094		2 797 622		267 322		1 806		91 628	
	1 336 378		-		6 367		1 342 745		368 687		55 709		54 643	
	92 454 904		12 817 596		924 095		106 196 595		4 467 406		6 304 343		14 884 282	
	65 848 277		11 258 339		875 582		77 982 198		1 895 073		-		149 945	
	26 606 627		1 559 257		48 513		28 214 397		2 572 333		6 304 343		14 734 337	
	195 793 163		77 506 801		14 001 588		287 301 552		63 035 377		16 060 048		4 559 436	
	1 052 123		208 110		420 863		1 681 096		6 197 017		-		251 636	
	194 741 041		77 298 691		13 580 722		285 620 454		56 838 360		16 060 048		4 307 800	
	94 156 717		8 217 300		5 456 568		107 830 585		18 710 391		306 245		15 724 088	
	37 894 402		5 963 259		4 886 680		48 744 341		6 694 858		-		7 388 432	
	24 748 738		2 065 493		2 226 074		29 040 305		641 836		-		7 278 856	
	13 145 664		3 897 766		2 660 606		19 704 036		6 053 021		-		109 576	
	56 262 313		2 253 994		569 888		59 086 195		12 015 533		306 245		8 335 656	
	34 048 851		768 643		341 789		35 159 283		1 249 620		306 245		8 335 656	
	22 213 462		1 485 351		228 099		23 926 912		10 765 913		-			

BILAGEUPPGIFTER: 02 BALANSRÄKNING
AKTIVA

Tidspunkt: 31.12.1996

1000 mk

	Affärs- banker	Andels- banker	Spar- banker	Inhemska banker tillsammans	Övriga kredit institut	Egendoms- förvaltnings- bolag	Utländska kredit institut
	C3	C3	C3	C3	C3	C3	C3
L06 AKTIER OCH ANDELAR							
06 H Aktier och andelar (L06, T19)							
0601 J Avsedda att överlåtas	3 668 499	1 471 328	135 253	5 275 080	208 452	1 214 767	159 368
060101 B Offentligt noterade	2 827 203	439 849	72 754	3 339 806	156 499	1 213 778	159 104
060109 I Övriga	2 507 138	363 188	18 127	2 888 453	150 910	1 196 792	43 786
0609 G Övriga	320 066	76 661	54 627	451 354	5 589	16 986	115 318
060901 I Offentligt noterade	841 295	1 031 488	62 501	1 935 284	51 953	989	264
060909 F Övriga	389 583	19 820	2	409 405	25	-	-
	451 712	1 011 672	62 499	1 525 883	51 928	989	264
L07 IMMATERIELLA TILLGÅNGAR							
09 D Immateriella (L07)							
0901 F Grundläggnings- och organisationsutgifter	349 858	35 586	32 674	418 118	124 202	1 438	27 473
0902 H ADB-utgifter	47	1 458	745	2 250	12 850	-	-
0903 J Aktiverade grundreparationsutgifter (hyreslägenheter)	201 966	15 149	1 767	218 882	13 891	-	-
0909 C Övriga	29 816	7 311	11 624	48 751	562	-	-
	118 028	11 671	18 540	148 239	96 899	-	-
L08 MATERIELLA TILLGÅNGAR; jordområden och byggnader							
1101 J Jordområden och byggnader (L08)							
110101 B I eget bruk	2 032 200	2 245 145	512 794	4 790 139	120 159	1 641 305	-
11010101 D Jord- och vattenområden	1 239 453	1 170 905	196 829	2 607 187	88 116	-	-
11010102 F Byggnader	275 460	283 353	32 761	591 574	5 252	-	-
110102 D Övriga	967 165	887 552	164 068	2 018 785	82 864	-	-
11010201 F Jord- och vattenområden	792 747	1 074 240	315 965	2 182 952	32 043	1 641 305	-
11010202 H Byggnader	183 557	451 891	211 315	846 763	10 937	505 800	-
	609 210	622 349	104 650	1 336 209	21 106	1 135 505	-

BILAGEUPPGIFTER: 02 BALANSRÄKNING
AKTIVA

Tidspunkt: 31.12.1996

1000 mk
Affärs-
banker

Andels-
banker C3
Spar-
banker C3
Inhemska
banker
tillsammans C3
Övriga
kredit
institut C3
Egendoms-
förvaltnings-
bolag C3
Utländska
kredit
institut C3

L10 RESULTATREGLERINGAR OCH FÖRSKOTTSBETALNINGAR

1401	F	Räntor											
140101	H	Räntefordringar	13 020 932	1 857 585	275 893	15 154 410	2 980 241	94 050	1 233 089				
140102	J	Förskottbetalda räntor	8 069 749	1 843 745	275 893	10 189 387	2 949 626	94 050					
140103	B	Ränteoptioner	176 182	760	-	176 942	2 834	-					
140104	D	Ränteterminer	8 337	-	-	8 337	-	-					
140105	G	Ränteswapkontrakt	263 888	-	-	263 888	-	-					
140109	E	-	4 502 777	13 080	-	4 515 857	27 782	-					
1409	C	Övriga	-	-	148 085	4 640 280	521 994	894 616	2 580 510				
140901	E	Valutaoptioner	4 427 163	65 032	-	93 435	-	-					
140902	G	Valutaterminer	93 435	-	-	742 402	128	-					
140903	I	Valutaswapkontrakt	742 402	-	-	196 534	1 661	-					
140904	A	Aktieoptioner	196 534	-	-	28 434	-	-					
140905	D	Akteterminer	28 170	264	-	-	-	-					
140906	F	Övriga resultatregleringar	-	-	147 310	3 524 380	511 945	894 616					
140909	B	Övriga förskottsbetalningar	3 313 342	63 728	774	55 091	8 259	-					
			53 276	1 041									

L11 SKULDER TILL KREDITINSTITUT

3102	D	Skulder till kreditinstitut (L11)											
310201	F	På anfordran betalbara	78 192 805	5 037 729	744 560	83 975 094	17 382 984	127 871	8 039 883				
31020101	H	Depositioner	6 779 588	237 446	317 155	7 334 189	95 607	-	83 809				
31020109	E	Övriga	4 694 516	-	267 357	4 961 873	-	-	83 809				
310209	C	Andra än på anfordran betalbara	2 085 072	237 446	49 798	2 372 316	95 607	-					
31020901	E	Depositioner	71 413 216	4 800 281	427 403	76 640 900	17 287 376	127 871	7 956 074				
31020909	B	Övriga	64 626 758	-	378 680	65 005 438	-	-	1 453 103				
			6 786 458	4 800 281	48 723	11 635 462	17 287 377	127 871	6 502 971				

L12 SKULDER TILL ALLMÄNHETEN OCH OFFENTLIGA SAMFUND

3201	D	Depositioner											
320101	F	På anfordran betalbara	188 979 136	91 076 525	19 276 840	299 332 501	-	-	1 325 056				
320109	C	Övriga	132 033 603	29 463 587	14 532 316	176 029 506	-	-	938 991				
3209	A	Övriga skulder till allmänheten och offentliga samfund	56 945 533	61 612 939	4 744 524	123 302 996	-	-	386 065				
320901	C	På anfordran betalbara	20 275 147	4 900 270	873 717	26 049 134	2 647 158	12 165 123	6 981 751				
320909	J	Övriga	10 376 600	118 157	486 176	10 980 933	129 534	-					
			9 898 547	4 782 113	387 541	15 068 201	2 517 624	12 165 123	6 981 751				

BILAGEUPPGIFTER: 02 BALANSRÄKNING
PASSIVA

Tidspunkt: 31.12.1996

	1000 mk	Andels- banker	Spar- banker	Inhemska banker tillsammans	Övriga kredit institut	Egendoms- förvaltnings- bolag	Utländska kredit institut
	C3	C3	C3	C3	C3	C3	C3
L14 RESULTATREGLERINGAR OCH FÖRSKOTTSBETALNINGAR							
3501 A Räntor	9 505 928	504 242	91 359	10 101 529	3 090 831	168 542	791 836
350101 C Ränteskulder	3 262 427	437 849	88 409	3 788 685	3 043 211	168 047	
350102 E Förskottbetalda räntor	505 435	17 696	2 777	525 908	22 918	495	
350103 G Ränteoptioner	17 983	-		17 983	-	-	
350104 I Ränteterminer	392 517	-	172	392 689	-	-	
350105 B Ränteswapkontrakt	5 327 567	48 697		5 376 264	24 702	-	
350109 J	-	-		-	-	-	
3509 H Övriga	3 302 607	352 930	89 787	3 745 324	1 067 688	229 950	2 952 595
350901 J Valutaoptioner	119 893	-		119 893	-	-	
350902 B Valutaterminer	216 172	-		216 172	-	-	
350903 D Valutaswapkontrakt	217 638	-		217 638	170 543	-	
350904 F Aktieoptioner	16 206	-		16 206	-	-	
350905 I Aktieterminer	-3 681	-		-3 681	-	-	
350906 A Övriga resultatregleringar	2 647 504	347 869	89 782	3 085 155	863 394	229 950	
350909 G Övriga förskottsbetalningar	88 875	5 061	5	93 941	33 752	-	
L16 EFTERSTÄLLDA SKULDER							
38 E Efterställda skulder (L16)	18 140 849	3 475 117	415 367	22 031 333	2 690 975	1 736 485	
3801 G Eviga lån	5 592 384	260 200		5 852 584	60 000	-	
3802 I Övriga skuldebinder som satts i omlopp av kreditinstitut	12 470 051	3 214 917	415 367	16 100 335	2 306 503	1 736 485	
3809 D Övriga skulder	78 412	-		78 412	324 472	-	

BILAGETABELLER

T02 SKULDEBREV EMITTERADE TILL ALLMÄNHETEN (passiva)

	Affärs- banker	Andels- banker	Spar- banker	Inhemska banker tillsammans	Övriga kredit institut	Egendoms- förvaltnings- bolag	Utländska kredit institut
	Vid periodens slut, 1000 mk						
33	78 444 977	2 305 976	541 319	81 292 272	59 186 473	9 396 279	18 256 710
3301	9 471 992	1 174 554		10 646 546	53 985 752	3 251 528	-
3309	68 972 985	1 131 422	541 319	70 645 726	5 200 721	6 144 751	18 256 710
330901	60 925 529	1 111 562	541 319	62 578 410	94 000	-	18 256 710
330902	2 579 986	-		2 579 986	4 495 708	-	-
330909	5 467 470	19 860		5 487 330	611 013	6 144 751	-

T04 FORDRINGAR PÅ ALLMÄNHETEN OCH OFFENTLIGA SAMFUND (maturit.)

	Enligt återstående maturitet, 1000 mk						
03	195 793 163	77 506 801	14 001 588	287 301 552	63 035 377	16 060 048	4 559 436
030001	29 947 178	8 487 396	1 420 477	39 855 051	9 923 477	11 391 048	755 469
030002	25 655 314	10 382 703	1 941 715	37 979 732	12 764 176	1 096 000	781 154
030003	77 498 280	35 423 553	6 416 030	119 337 863	30 284 780	3 217 000	1 981 141
030004	62 692 391	23 213 149	4 223 369	90 128 909	10 062 944	356 000	1 041 672

T05 FORDRINGSBEVIS (maturiteter)

	Enligt återstående maturitet, 1000 mk						
05	94 156 717	8 217 300	5 456 568	107 830 585	18 710 391	306 245	15 724 088
05000001	40 735 741	508 855	1 181 261	42 425 857	6 087 270		
05000002	24 475 970	1 293 423	1 816 508	27 585 901	3 021 871		
05000003	21 982 454	3 629 184	1 556 908	27 168 546	8 792 395		
05000004	6 962 552	2 785 838	901 891	10 650 281	808 854		

T07 SKULDER TILL ALLMÄNHETEN OCH OFFENTLIGA SAMFUND (maturit.)

	Enligt återstående maturitet, 1000 mk						
32	209 254 282	95 976 852	20 150 557	325 381 691	2 659 664	12 165 123	8 306 807
320001	125 985 227	82 358 025	17 070 130	225 413 382	807 471	12 060 123	8 237 507
320002	21 931 314	8 602 512	1 929 626	32 463 452	230 369	105 000	69 000
320003	34 671 610	2 478 159	715 303	37 865 072	489 857	-	200
320004	26 666 131	2 538 156	436 498	29 640 785	1 131 967	-	100

T08 SKULDEBREV EMITTERADE TILL ALLMÄNHETEN (passiva; maturit.)

	Affärs- banker	Andels- banker	Spar- banker	Inhemska banker tillsammans	Övriga kredit institut	Egendoms- förvaltnings- bolag	Utländska kredit institut
	<i>Enligt återstående maturitet, 1000 mk</i>						
33	78 444 977	2 305 976	541 319	81 292 272	59 186 473	9 396 279	18 256 710
330001	40 221 543	1 378 377	357 260	41 957 180	11 650 805	1 577 424	
330002	26 442 022	511 018	183 209	27 136 249	8 237 282	4 690 494	
330003	11 705 964	416 581	850	12 123 395	34 188 949	3 128 361	
330004	75 448	-	-	75 448	5 109 437	-	

T10 FORDRINGAR PÅ ALLMÄNHETEN OCH OFFENTLIGA SAMFUND (enligt sektor)

	<i>Enligt sektor, 1000 mk</i>						
03	195 793 163	77 506 801	14 001 588	287 301 552	63 035 377	16 060 048	4 559 436
03000001	77 386 814	15 845 534	2 685 747	95 918 095	27 910 516	5 020 254	
03000002	1 196 516	178 974	16 778	1 392 268	231 548	10 323 988	
03000003	2 766 433	256 826	204 092	3 227 351	9 385 932	-	
03000004	10 809 623	1 924 136	588 476	13 322 235	4 423 017	198 908	
03000005	87 138 140	57 123 380	10 505 511	154 767 031	9 464 161	516 898	
03000006	16 495 637	2 177 951	980	18 674 568	11 620 203	-	

T11 OREGLERADE OCH ÖVRIGA NOLLRÄNTEFORDRINGAR (enligt sektor)

	<i>Oreglerade fordringar enligt sektor, 1000 mk</i>						
01	5 813 365	4 133 849	359 668	10 306 882	822 156		
01010001	2 552 557	1 688 906	159 504	4 400 967	410 267		
01020002	18 140	7 784	-	25 924	4 222		
01030003	-	17 344	-	17 344	143		
01040004	120 261	59 852	8 446	188 559	5 291		
01050005	2 016 530	2 339 450	191 720	4 547 700	344 727		
01060006	1 105 877	20 513	-	1 126 390	57 506		
	<i>Övriga nollräntefordringar, 1000 mk</i>						
01	3 671 422	499 326	27 677	4 198 425	255 416		
01010001	2 775 751	343 954	12 377	3 132 082	183 138		
01020002	227 071	10 775	-	237 846	-		
01030003	-	135	-	135	-		
01040004	32 517	4 224	1 389	38 130	-		
01050005	143 813	139 882	13 911	297 606	5 820		
01060006	492 270	356	-	492 626	66 458		

BILAGETABELLER

T14 KREDIT- OCH GARANTIFÖRLUSTER

	Affärs- banker	Andels- banker	Spar- banker	Inhemska banker tillsammans	Övriga kredit institut	Egendoms- förvaltnings- bolag	Utländska kredit institut
	Under perioden, 1000 mk						
13	2 047 951	1 101 027	102 819	3 251 797	210 946	906 808	-8 488
1301	2 400 095	1 367 742	93 535	3 861 372	305 944	419 687	
1302	-799 957	-586 639	-11 179	-1 397 775	-95 692	-164 000	
1303	12 431	2		12 433	-	488 121	
1304	-86 339	-2 195		-88 534	-	-4 000	
1307	569 101	481 795	23 204	1 074 100	1 001	263 000	
1308	-47 380	-159 678	-2 741	-209 799	-307	-96 000	

T16 SPECIFICERING AV SKATTER

21	185 625	240 299	44 015	469 939	171 644	-2 691	25 069
2101	28 846	16 782	67	45 695	10 863		
2102	-15 867	-96 569	-16 169	-128 605	-17 995		
2103	11 962	83 937	8 530	104 429	26 728		
2104	26 537	142 613	27 445	196 595	152 346		
2105	-9 545	-7 575	-105	-17 225	-11 437		
2106	148 030	2 567	1 214	151 811	12 178		
2109	-13 815	-16 267	-585	-30 667	-25 286		
2110	9 475	114 811	23 618	147 904	24 247		
	Under perioden, 1000 mk						
	185 625	240 299	44 015	469 939	171 644	-2 691	25 069
	28 846	16 782	67	45 695	10 863		
	-15 867	-96 569	-16 169	-128 605	-17 995		
	11 962	83 937	8 530	104 429	26 728		
	26 537	142 613	27 445	196 595	152 346		
	-9 545	-7 575	-105	-17 225	-11 437		
	148 030	2 567	1 214	151 811	12 178		
	-13 815	-16 267	-585	-30 667	-25 286		
	9 475	114 811	23 618	147 904	24 247		

T17 FÖRSLAG TILL VINSTDISPOSITION / TÄCKANDE AV FÖRLUST

	Förslag för räkenskapsperioden, 1000 mk						
01	1 635 231	1 167 902	83 795	2 886 928	656 661		
0101	2 192 121	1 484 785	154 564	3 831 470	1 084 965		
010101	1 696 967	865 725	154 564	2 717 256	709 928		
010102	495 154	619 060		1 114 214	375 037		
0102	-555 390	-36 892		-592 282	-175 938		
0103	-	-245 193		-313 673	-250 008		
0104	-1 500	-679	-68 480	-2 340	-50		
0105	-	-34 119	-2 128	-36 247	-2 308		
02	156 138	243 971		400 109	154		
0201	197 622	437 294		634 916	154		

BILAGETABELLER

T19 KREDITINSTITUTS INNEHAV AV AKTIER OCH ANDELAR SEKTORVIS

	Affärs- banker	Andels- banker	Spar- banker	Inhemska banker tillsammans	Övriga kredit institut	Egendoms- förvaltnings- bolag	Utländska kredit institut
	Bokföringsvärde, 1000 mk						
01	24 346 062	1 709 194	235 802	26 291 058	766 036	2 692 196	159 419
0101	20 114 288	513 286	187 788	20 815 362	231 049	564 516	132 253
0102	3 509 015	1 190 791	36 840	4 736 646	528 168	2 127 680	27 049
010201	735 515	905 315	24 719	1 665 549	15 855	920 640	22 341
010202	640 809	218 093	291	859 193	7 772	247 224	4 708
010203	2 132 691	67 383	11 830	2 211 904	504 541	959 816	-
0103	211	2 905	10	3 126	-	-	-
0104	131	1 607	11 164	12 902	198	-	-
0105							
0106	722 417	605		723 022	6 621	-	117
	Nominellt värde, 1000 mk						
01	15 302 352	1 518 355	210 532	17 031 239	397 014	639 333	27 153
0101	12 026 374	411 260	171 094	12 608 728	45 368	-	8 255
0102	2 274 558	1 102 779	33 822	3 411 159	354 715	639 333	18 781
010201	653 000	839 892	22 808	1 515 700	15 280	639 333	18 597
010202	186 603	204 763	263	391 629	4 098	-	184
010203	1 434 955	58 124	10 750	1 503 829	335 337	-	-
0103	169	2 611	10	2 790	-	-	-
0104	131	1 585	5 606	7 322	7	-	-
0105							
0106	1 001 120	120		1 001 240	6 621	-	117

T20 KREDITINSTITUTS ÄGARESEKTOR

	Bokföringsvärde, 1000 mk						
01	12 295 400	1 249 072	412 958	13 957 430	3 378 883	4 308 694	-
0101	7 586 855	25 445	18 020	7 630 320	44 503	-	-
0102	1 753 443	53 428	40 756	1 847 627	1 655 679	708 694	-
010201	1 643 043	43 802		1 686 845	1 534 396	-	-
010202	35 186	3 404		38 590	38 012	-	-
010203	75 214	6 222	40 756	122 192	83 271	708 694	-
0103	2 694 199	4 829	7 980	2 707 008	1 283 825	3 600 000	-
0104	10 816	33 102	240 908	284 826	10	-	-
0105	232 736	1 096 209	2 090	1 331 035	-	-	-
0106	17 351	36 059	103 204	156 614	394 866	-	-

T31 KREDITER I MARK ENLIGT KREDITTAGARENS ÅLDER

	Affärs- banker	Andels- banker	Spar- banker	Inhemska banker tillsammans	Övriga kredit institut	Egendoms- förvaltnings- bolag	Utländska kredit institut
01	84 733 336	54 673 790	9 843 216	149 250 342	17 795 075		
0101	8 214	6 763	16 665	31 642	118		
0102	141 993	166 827	24 476	333 296	793		
0103	2 083 771	1 803 148	305 508	4 192 427	10 737		
0104	23 525 168	15 508 698	2 785 964	41 819 830	186 806		
0105	28 707 106	18 616 992	3 245 391	50 569 489	261 321		
0106	20 467 464	13 061 838	2 449 217	35 978 519	221 915		
0107	6 539 917	4 279 621	793 231	11 612 769	70 703		
0108	1 914 451	1 215 084	222 761	3 352 296	16 359		
0109	1 345 252	14 819		1 360 071	17 026 323		
	Antal kunder						
01	874 144	793 509	86 386	1 754 039			
0101	60	58	155	273			
0102	10 060	12 924	1 408	24 392			
0103	63 929	71 731	6 697	142 357			
0104	251 498	231 335	24 645	507 478			
0105	233 109	227 789	23 202	484 100			
0106	177 150	164 342	19 289	360 781			
0107	68 547	62 512	7 962	139 021			
0108	26 605	22 679	3 028	52 312			
0109	43 186	139		43 325			
	Vid periodens slut, 1000 mk						

T32 DEPOSITIONER I MARK ENLIGT DEPONENTENS ÅLDER

	Affärs- banker	Andels- banker	Spar- banker	Inhemska banker tillsammans	Övriga kredit institut	Egendoms- förvaltnings- bolag	Utländska kredit institut
01	127 358 596	75 918 530	16 353 356	219 630 482			
0101	2 013 326	1 803 223	516 049	4 332 598			
0102	1 899 990	920 156	220 807	3 040 953			
0103	2 013 393	818 011	272 091	3 103 495			
0104	7 763 519	2 745 904	961 006	11 470 429			
0105	13 038 884	4 946 633	1 647 284	19 632 801			
0106	22 468 867	8 960 757	2 871 419	34 301 043			
0107	22 740 459	11 950 989	3 095 269	37 786 717			
0108	52 480 363	29 612 192	6 769 428	88 861 983			
0109	2 939 795	14 160 665		17 100 460			
	Antal kunder						
01	5 353 985	3 991 493	456 149	9 801 627			
0101	479 304	380 253	75 833	935 390			
0102	389 494	124 855	25 409	539 758			
0103	331 511	110 906	26 353	468 770			
0104	768 976	314 476	60 061	1 143 513			
0105	826 425	385 041	64 027	1 275 493			
0106	822 094	391 372	69 442	1 282 908			
0107	543 132	330 751	50 952	924 835			
0108	862 737	683 389	84 072	1 630 198			
0109	330 312	1 270 450		1 600 762			
	Vid periodens slut, 1000 mk						
01	127 358 596	75 918 530	16 353 356	219 630 482			
0101	2 013 326	1 803 223	516 049	4 332 598			
0102	1 899 990	920 156	220 807	3 040 953			
0103	2 013 393	818 011	272 091	3 103 495			
0104	7 763 519	2 745 904	961 006	11 470 429			
0105	13 038 884	4 946 633	1 647 284	19 632 801			
0106	22 468 867	8 960 757	2 871 419	34 301 043			
0107	22 740 459	11 950 989	3 095 269	37 786 717			
0108	52 480 363	29 612 192	6 769 428	88 861 983			
0109	2 939 795	14 160 665		17 100 460			
	Antal kunder						
01	5 353 985	3 991 493	456 149	9 801 627			
0101	479 304	380 253	75 833	935 390			
0102	389 494	124 855	25 409	539 758			
0103	331 511	110 906	26 353	468 770			
0104	768 976	314 476	60 061	1 143 513			
0105	826 425	385 041	64 027	1 275 493			
0106	822 094	391 372	69 442	1 282 908			
0107	543 132	330 751	50 952	924 835			
0108	862 737	683 389	84 072	1 630 198			
0109	330 312	1 270 450		1 600 762			

T35 LÄNSVISA UPPGIFTER UNDER PERIODEN

	Affärs- banker	Andels- banker	Spar- banker	Inhemska banker tillsammans	Övriga kredit institut	Egendoms- förvaltnings- bolag	Utländska kredit institut
	Ränteintäkter, 1000 mk						
01	20 844 116	6 643 555	1 307 913	28 795 584	5 842 764	1 085 280	2 035 312
0101	11 008 480	724 504	513 012	12 245 996	5 183 413		
0102	1 573 764	1 342 498	208 742	3 125 004	149 494		
0104	2 126 518	916 684	118 765	3 161 967	80 286		
0105	657 628	431 959	102 970	1 192 557	32 190		
0106	402 631	346 351	12 509	761 491	38 063		
0107	277 304	301 332	1 533	580 169	36 879		
0108	456 815	427 272	47 120	931 207	78 182		
0109	509 878	370 096	15 720	895 694	41 916		
0110	870 260	812 848	244 528	1 927 636	77 301		
0111	925 134	680 646	43 014	1 648 794	76 848		
0112	439 803	259 318		699 121	44 460		
0113	245 946	30 047		275 993	2 964		
0114	1 349 954	-		1 349 954	-		
	Räntekostnader, 1000 mk						
01	14 621 963	2 946 609	510 738	18 079 310	4 617 272	1 173 502	1 706 940
0101	8 793 980	396 140	227 287	9 417 407	4 119 924		
0102	877 349	608 571	85 647	1 571 567	118 138		
0104	1 211 668	407 090	40 934	1 659 692	63 486		
0105	354 097	163 595	32 435	550 127	25 438		
0106	218 376	132 738	4 529	355 643	22 177		
0107	161 889	122 825	957	285 671	29 144		
0108	259 691	171 814	17 871	449 376	38 076		
0109	280 410	171 190	5 330	456 930	33 124		
0110	471 645	347 591	85 631	904 867	61 088		
0111	558 261	295 055	10 115	863 431	60 730		
0112	259 757	114 991		374 748	43 906		
0113	128 070	15 009		143 079	2 343		
0114	1 046 769	-		1 046 769	-		

T35 LÄNSVISA UPPGIFTER UNDER PERIODEN

	Affärs- banker	Andels- banker	Spar- banker	Inhemska banker tillsammans	Övriga kredit institut	Egendoms- förvaltnings- bolag	Utländska kredit institut
	Löner till personalen, 1000 mk						
01	3 005 640	1 187 270	251 226	4 444 136	292 118	122 317	120 514
0101	1 657 559	135 860	100 281	1 893 700	243 465		
0102	218 558	222 756	39 490	480 804	3 605		
0104	305 897	175 263	23 493	504 653	5 108		
0105	99 536	83 010	21 579	204 125	2 154		
0106	64 060	62 031	3 176	129 267	2 002		
0107	41 289	55 885	1 036	98 210	2 788		
0108	77 692	73 944	9 341	160 977	18 862		
0109	73 795	63 826	3 202	140 823	1 844		
0110	124 345	147 435	42 686	314 466	3 751		
0111	128 678	113 232	6 943	248 853	5 017		
0112	64 563	48 263		112 826	3 522		
0113	44 176	5 765		49 941			
0114	105 492			105 492			

T36 LÄNSVISA UPPGIFTER VID SLUTET AV PERIODEN

	Balansräkning, 1000 mk						
01	445 886 750	118 060 660	23 942 413	587 889 823	98 578 559	33 237 404	42 058 981
0101	304 999 593	10 539 432	10 335 149	325 874 174	87 960 107		
0102	21 902 860	25 354 046	3 860 448	51 117 354	2 522 243		
0104	28 807 264	17 252 345	1 882 074	47 941 683	1 354 571		
0105	7 258 160	7 642 531	1 699 904	16 600 595	543 107		
0106	4 529 189	5 673 072	262 270	10 464 531	473 470		
0107	3 824 799	5 424 519	39 132	9 288 450	622 218		
0108	6 064 318	7 514 019	638 969	14 217 306	812 917		
0109	5 964 837	6 858 269	283 556	13 106 662	707 203		
0110	9 558 561	14 873 469	4 134 727	28 566 757	1 304 219		
0111	13 665 165	11 951 256	805 164	26 421 585	1 296 574		
0112	5 472 937	4 429 197		9 902 134	937 399		
0113	3 540 059	548 505		4 088 564	50 017		
0114	34 511 035			34 511 035			

T36 LÄNSVISA UPPGIFTER VID SLUTET AV PERIODEN

	Affärs- banker	Andels- banker	Spar- banker	Inhemska banker tillsammans	Övriga kredit institut	Egendoms- förvaltnings- bolag	Utländska kredit institut
01	188 979 135	91 076 578	19 276 840	299 332 553			1 325 056
0101	100 724 954	5 658 596	7 097 376	113 480 926			
0102	16 097 966	20 398 737	3 426 594	39 923 297			
0104	21 681 974	13 949 076	1 960 135	37 591 185			
0105	7 020 603	6 238 741	1 459 819	14 719 163			
0106	4 406 190	4 727 238	224 787	9 358 215			
0107	2 892 421	4 469 042	76 569	7 438 032			
0108	4 531 557	5 952 203	809 181	11 292 941			
0109	5 061 830	5 176 680	227 264	10 465 774			
0110	9 048 533	11 755 024	3 695 161	24 498 718			
0111	8 707 644	8 965 761	299 954	17 973 359			
0112	4 134 269	3 458 205		7 592 474			
0113	2 152 485	377 275		2 529 760			
0114	2 518 708			2 518 708			
	Fordringar på allmänheten och offentliga samfund, 1000 mk						
01	195 793 163	77 506 801	14 001 588	287 301 552	63 035 377	16 060 048	4 559 436
0101	118 839 141	6 116 083	5 252 063	130 207 287	56 245 546		
0102	12 650 114	16 281 170	2 160 455	31 091 739	1 612 831		
0104	16 980 675	11 910 532	1 417 354	30 308 561	866 171		
0105	4 313 541	5 264 739	1 078 467	10 656 747	347 286		
0106	2 485 076	4 046 032	175 038	6 706 146	302 757		
0107	1 853 893	3 135 087	36 060	5 025 040	397 873		
0108	3 389 381	4 667 376	621 966	8 678 723	519 814		
0109	4 265 140	4 656 707	160 439	9 082 286	452 216		
0110	6 290 095	9 551 000	2 805 486	18 646 581	833 974		
0111	7 397 542	8 369 973	294 260	16 061 775	829 085		
0112	3 240 800	3 087 163		6 327 963	599 413		
0113	2 291 631	420 939		2 712 570	28 411		
0114	11 796 134			11 796 134			

BILAGETABELLER

**Affärs- Andels- Spar- Inhemska Övriga Egendoms- Uttländska
banker banker Spar- banker kredit kredit
banker till sammans bolag institut institut**

T37 KONTOR OCH PERSONAL länsvis vid periodens slut

	Kontor, antal							
01	Totalt	628	871	247	1 746	38	25	13
0101	Nylands län	184	57	55	296	25	3	
0102	Åbo och Björneborgs län	88	179	54	321	2	4	
0104	Tavastehus län	86	112	36	234	3	4	
0105	Kymmene län	33	59	22	114	1	3	
0106	S:t Michels län	20	36	3	59	1	1	
0107	Norra Karelen län	14	35	1	50	1	1	
0108	Kuopio län	20	45	9	74	1	1	
0109	Mellersta Finlands län	25	54	3	82	1	1	
0110	Vasa län	52	164	61	277	2	3	
0111	Uleåborgs län	40	80	3	123	2	3	
0112	Lapplands län	29	39		68	1	1	
0113	Åland	26	11		37			
0114	Filialer utomlands	11	-		11			

Personal, antal

01	Totalt	18 186	8 000	1 714	27 900	1 624	598	441
0101	Nylands län	9 939	616	639	11 194	1 348	199	
0102	Åbo och Björneborgs län	1 398	1 631	286	3 315	23	108	
0104	Tavastehus län	1 970	1 103	174	3 247	32	57	
0105	Kymmene län	632	564	146	1 342	16	34	
0106	S:t Michels län	377	427	21	825	12	15	
0107	Norra Karelen län	238	389	6	633	9	23	
0108	Kuopio län	449	518	85	1 052	103	22	
0109	Mellersta Finlands län	460	490	18	968	10	22	
0110	Vasa län	764	1 116	313	2 193	19	52	
0111	Uleåborgs län	870	797	26	1 693	33	41	
0112	Lapplands län	414	307		721	14	25	
0113	Åland	278	42		320			
0114	Filialer utomlands	397	-		397			

T40 KONTOR OCH VERKSAMHETSSTÄLLEN

	Vid periodens slut							
01	Företagsställen, totalt	916	999	272	2 187	51	25	16
0101	Huvudkontor	8	298	40	346	23	3	
0102	Filialer	620	573	207	1 400	15	8	13
0103	Övriga företagsställen	288	127	25	440	13	14	3

BILAGETABELLER

T41 PERSONAL vid periodens slut (A)

	Affärs- banker	Andels- banker	Spar- banker	Inhemska banker tillsammans	Övriga kredit institut	Egendoms- förvaltnings- bolag	Utländska kredit institut
01	18 186	8 000	1 714	27 900	1 624	598	441
0101	3 703	1 224	382	5 309	293	166	119
010101	2 330	808	242	3 380	177	133	79
010102	1 373	416	140	1 929	116	33	40
0102	13 933	6 202	1 213	21 348	1 324	428	315
010201	980	262	84	1 326	331	93	115
010202	12 953	5 940	1 129	20 022	993	335	200
0103	550	574	119	1 243	7	4	7
Personal totalt							

T42 PERSONAL vid periodens slut (B)

01	18 186	8 000	1 714	27 900	1 624	598	441
0101	16 498	7 035	1 425	24 958	1 477	529	382
0102	1 428	724	150	2 302	33	4	4
0103	260	224	92	576	114	65	35
0104	-	17	47	64	-	-	20
Personal totalt							

T43 ARBETSTIMMAR under perioden

01	29 541	12 570	2 666	44 777	2 513		
0101	28 577	11 915	2 555	43 047	2 473		
0102	964	655	110	1 729	40		
Arbetsstimmar, 1000 timmar							

T45 LÖNER TILL PERSONALEN under perioden

01	3 005 640	1 187 270	251 224	4 444 134	292 118	122 377	120 514
0101	2 941 342	1 154 496	245 109	4 340 947	290 976		
0102	64 298	32 774	6 115	103 187	1 142		
1909	7 999	16 911	2 525	27 435	1 401		
Löner, 1000 mk							

Därrav: Löner till fastigheternas personal

Annual accounts, 1996 *)

- 01 Profit and loss accounts; 01.01-31.12.1996
 01 L Notes to the profit and loss account
- 02 Balance sheets on 31 December, 1996
 02 L Notes to the balance sheet
- T Appendix tables to the annual accounts

Credit institutions **)

Banks

Commercial banks
 Co-operative banks
 Savings banks

Other credit institutions

(financing companies, mortgage banks,
 credit companies etc.)

Asset management companies

(Arsenal Oy, Arsenal-SSP Oy, Arsenal-Silta Oy)

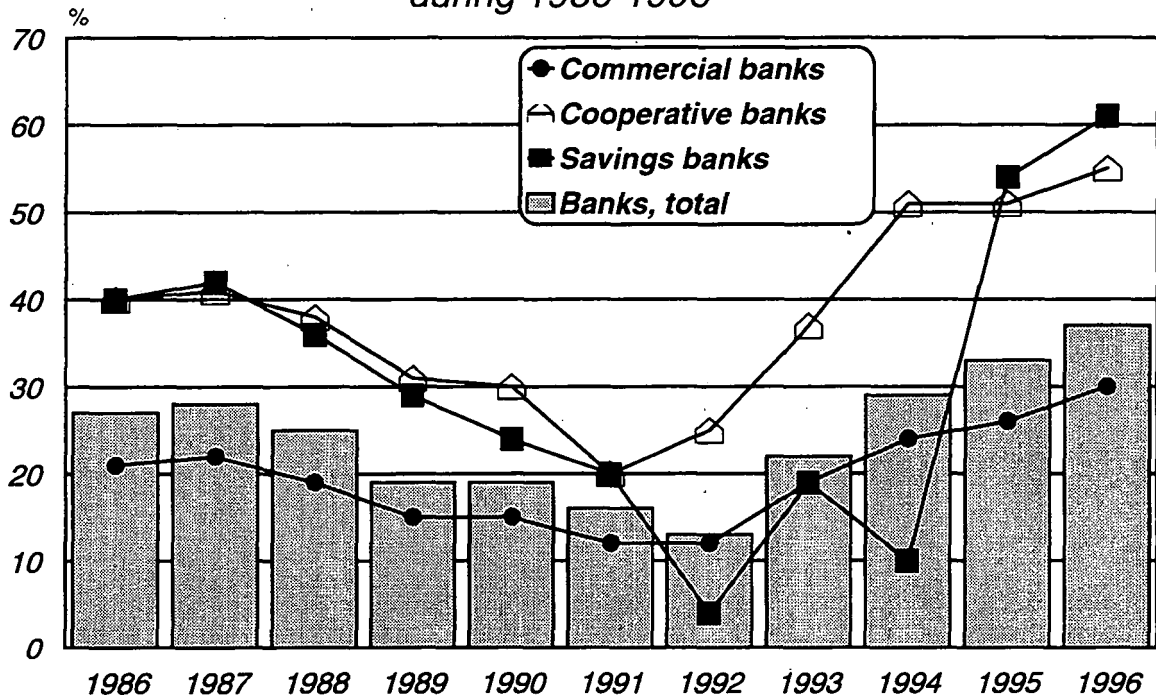
Foreign credit institutions

(branches of foreign banks and other credit
 institutions in Finland)

*) credit institutions, which have drawn up annual accounts at the end of 1996

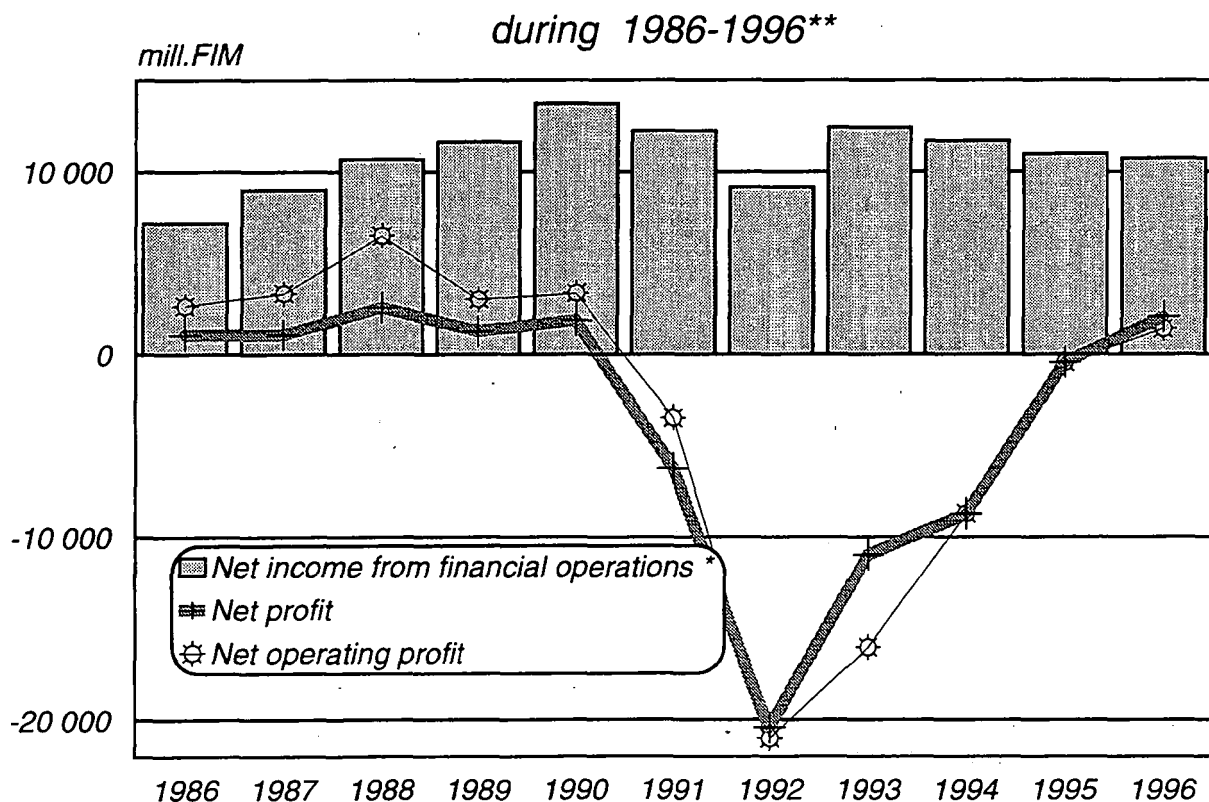
**) domestic credit institutions' foreign branches and foreign-owned subsidiary credit institutions in Finland

Net income from financial operations/interest income% *
during 1986-1996 **



*before 1995 interest earnings, net/interest income

Banks' net income from financial operations *; net operating profit
and net profit for the financial year



* before 1995 interest earnings, net

** excl. branches of foreign banks in Finland

01 PROFIT AND LOSS ACCOUNT

Period: 01.01.- 31.12.1996

Thousands of markkas

	Commercial banks	Co-operative banks	Savings banks	Domestic banks total	Other credit institutions	Asset management companies	Foreign credit institutions
	C3	C3	C3	C3	C3	C3	C3
01 4 Interest income (T35)	20 844 116	6 643 555	1 307 913	28 795 584	5 842 764	1 085 280	2 035 312
0101 6 Claims on credit institutions and central banks (L02)	3 790 202	327 491	52 576	4 170 274	240 773	398 678	796 076
0102 8 Claims on the public and public sector entities	11 599 292	5 587 473	954 039	18 140 804	4 332 955	672 984	239 457
0103 0 Debt securities (L04)	5 373 652	641 343	285 665	6 300 660	1 139 512	7 245	930 824
0109 3 Other interest income	80 966	87 252	15 632	183 850	129 524	6 373	68 955
02 6 Net income from leasing operations	1 658	245	-	1 903	480 169	68	13 008
03 8 Interest expenses (T35)	14 621 963	2 946 609	510 741	18 079 313	4 617 272	1 173 502	1 706 940
0301 0 Liabilities to credit institutions and central banks (L08)	3 322 816	168 042	18 846	3 509 704	737 139	39 716	591 756
0302 2 Liabilities to the public and public sector entities (L09)	5 128 551	2 158 397	402 781	7 689 729	120 130	453 507	283 770
0303 4 Debt securities issued to the public (L10)	4 401 723	240 981	35 402	4 678 106	3 577 202	533 082	800 298
0304 6 Subordinated liabilities	1 261 121	324 742	41 633	1 627 496	181 654	143 272	-
0305 9 Capital investments	291 425	34 395	7 791	333 611	-	-	-
0306 1 Other interest expenses	216 326	20 050	4 288	240 664	1 147	3 925	31 116
04 0 NET INCOME FROM FINANCIAL OPERATIONS	6 223 810	3 697 192	797 171	10 718 173	1 705 661	-88 154	341 380
05 3 Dividend income (L15)	508 044	21 553	6 393	535 990	41 013	1 586	2 020
06 5 Commission income (L16)	3 267 052	1 239 768	212 657	4 719 477	672 449	30 005	90 827
07 7 Commission expenses (L17)	196 293	191 228	18 711	406 232	163 008	16 993	4 951
08 9 Net income from securities transactions and foreign exchange dealing	1 987 341	215 345	13 159	2 215 845	44 273	259 814	26 820
0801 1 Net income from securities transactions	1 634 392	199 418	2 851	1 836 661	40 909	259 980	77 695
080101 3 Debt securities	834 300	90 657	2 198	927 155	25 375	-	44 802
080102 5 Shares and participations	729 099	109 423	642	839 164	32 967	259 980	-13 700
080109 0 Other	70 992	-663	11	70 340	-17 434	-	46 593
0802 3 Net income from foreign exchange dealing	352 949	15 938	10 308	379 195	3 365	-166	-50 875
09 1 Other operating income (L19)	952 308	489 213	115 175	1 556 696	167 718	928 797	8 542
10 3 Administrative expenses (L20)	6 242 599	2 296 749	522 271	9 061 619	722 427	371 571	294 952
1001 5 Staff costs	4 053 685	1 558 708	337 338	5 949 731	399 661	168 366	175 331
100101 7 Wages and salaries	3 051 404	1 238 397	254 745	4 544 546	293 457	124 973	130 315
100102 9 Pension costs	495 283	170 444	47 222	712 949	59 508	20 706	23 275
100103 1 Social security costs	345 067	94 842	19 436	459 345	28 072	10 032	12 558
100104 3 Other staff-related costs	161 931	55 023	15 935	232 889	18 624	12 655	9 184
1002 7 Other administrative expenses	2 188 914	738 043	184 934	3 111 891	322 766	203 205	119 621
11 5 Depreciation (L21)	657 447	230 450	39 016	926 913	104 297	158 909	24 367
12 7 Other operating expenses (L22)	2 095 691	1 898 838	215 354	4 209 883	144 412	943 105	20 527
13 9 Loan and guarantee losses (T14)	2 047 951	1 101 027	102 819	3 251 797	210 946	906 808	-8 488
14 1 Write-offs on securities held as financial fixed assets	390 576	72 695	16 759	480 030	28 485	1 168 259	-
16 6 Net operating profit	1 307 996	-127 938	229 626	1 409 684	1 257 541	-2 433 597	133 280
17 8 Extraordinary income (L25)	692 124	916 669	14 646	1 623 439	61 678	22 898	814
18 0 Extraordinary expenses (L26)	530 916	103 713	21 860	656 489	6 813	2 976	118
19 2 Profit/loss before appropriations and taxes	1 469 204	685 025	222 411	2 376 640	1 312 404	-2 413 675	133 976
20 4 Increase(-) or decrease (+) in voluntary provisions and depreciation differens	215 856	-16 209	-23 826	175 821	-430 986	-	-19 873
21 6 Direct taxes (T16)	185 625	240 299	44 015	469 939	171 644	-2 691	25 069
24 2 PROFIT OR LOSS FOR THE FINANCIAL YEAR	1 499 435	428 521	154 564	2 082 520	709 774	-2 410 984	89 032

NOTES: 01 PROFIT AND LOSS ACCOUNT

Period: 01.01.- 31.12.1996

Thousands of markkas

	Commercial banks	Co-operative banks	Savings banks	Domestic banks total	Other credit institutions	Asset management companies	Foreign credit institutions
	C3	C3	C3	C3	C3	C3	C3

L02 INTEREST INCOME

010102 A	3 784 890	327 269	52 308	4 164 467	240 756	398 678	794 271
01010201 C	2 677 827	260 932	49 829	2 988 588	74 717	7 071	317 501
01010209 J	1 107 063	66 330	2 479	1 175 872	166 039	391 607	476 770

L04 INTEREST INCOME

0103 A	5 373 652	641 343	285 665	6 300 660	1 139 512	7 245	930 824
010301 C	2 313 629	459 065	237 984	3 010 678	72 423	960	579 602
01030101 E	1 387 324	107 333	89 982	1 584 639	29 548	960	551 129
01030109 B	926 305	351 733	148 002	1 426 040	42 875	-	28 473
010309 J	3 060 023	182 266	47 682	3 289 971	1 067 089	6 285	351 222
01030901 B	1 759 662	59 081	34 377	1 853 120	164 073	4 560	336 504
01030909 I	1 300 361	123 186	13 305	1 436 852	903 016	1 725	14 718

L08 INTEREST EXPENSES

030102 E	3 113 706	168 042	18 110	3 299 858	737 097	39 716	530 410
03010201 G	2 781 576	-	15 582	2 797 158	-	-	197 495
03010209 D	332 130	168 042	2 528	502 700	-	-	332 915

L09 INTEREST EXPENSES

0302 C	5 128 551	2 158 397	402 781	7 689 729	120 130	453 507	283 770
030201 E	4 495 817	1 936 399	376 234	6 808 450	-	-	123 348
030209 B	632 733	222 007	26 547	881 287	-	-	160 422

L10 INTEREST EXPENSES

0303 E	4 401 723	240 981	35 402	4 678 106	3 577 202	533 082	800 298
030301 G	930 088	161 330	-	1 091 418	3 423 890	118 448	-
030302 I	3 471 635	79 657	35 402	3 586 694	153 313	414 634	800 298

Thousands of markkas

L15 DIVIDEND INCOME

	Commercial banks	Co-operative banks	Savings banks	Domestic banks total	Other credit institutions	Asset management companies	Foreign credit institutions
	C3	C3	C3	C3	C3	C3	C3
05 D Dividend income (L15)	508 044	21 553	6 396	535 993	41 011	1 586	2 020
0501 F Shares and participations	190 150	20 578	3 203	213 931	14 411		
050101 H Corporate tax credit	61 661	3 139	628	65 428	4 013		
050109 E Other	128 489	17 429	2 575	148 493	10 398		
0502 H Shares and particip. in the groups's associated undertakings	43 883	75	1 220	45 178	9 959		
050201 J Corporate tax credit	11 815	19	55	11 889	2 489		
050209 G Other	32 068	57	1 165	33 290	7 470		
0503 J Shares and participations in group undertakings	274 011	897	1 973	276 881	16 642		
050301 B Corporate tax credit	56 069	223	17	56 309	3 560		
050309 I Other	217 942	673	1 956	220 571	13 082		

L16 COMMISSION INCOME

06 F Commission income (L16)	3 267 052	1 239 768	212 657	4 719 477	672 449	30 005	90 827
0601 H Lending	547 819	516 499	41 352	1 105 670	243 284	17 173	5 801
060101 J Commissions	407 579	398 202	26 981	832 762	59 314		
060102 B Service charges	38 509	92 053	3 055	133 617	168 692		
060109 G Other	101 731	26 239	11 316	139 286	15 278		
0602 J Deposits	87 735	40 390	2 473	130 598	-	-	601
060201 B Commissions on overdraft charges	19 463	37 510	226	57 199	-		
060209 I Other	68 272	2 875	2 247	73 394	-		
0603 B Payment transactions	1 053 944	307 748	80 067	1 441 759	-	-	3 451
060301 D Commissions related to payments in cash	261 598	39 898	16 727	318 223	-		
060303 H Standing order charges	742 849	206 554	34 982	984 385	-		
060309 A Other commissions related to payment transactions	49 497	61 301	28 358	139 156	-		
0604 D Securities brokerage	204 219	48 195	39 862	292 276	57	-	38 192
0605 G The issue of securities	223 073	716	376	224 165	1 658	-	67
0606 I Asset management and legal services	223 282	95 982	17 853	337 117	3 556	196	258
060601 A Collection orders	31 598	4 836	123	36 557	1 325		
060609 H Other	191 684	91 141	17 730	300 555	2 231		
0607 A Quarantees	501 586	90 940	13 110	605 636	2 325	12 296	15 384
0608 C Other off-balance sheet items	102 302	21	-	102 323	-	-	8 036
0609 E Other commission income	323 092	139 578	17 569	480 239	421 569	340	19 007
060901 G Exchange commissions	35 301	9 854	7 561	52 716	-		
060909 D Other	287 791	129 712	10 008	427 511	421 569		

L17 COMMISSION EXPENSES

07 H Commission expenses (L17)	196 293	191 228	18 711	406 232	163 008	16 993	4 951
0701 J Commissions paid	4 290	151 080	273	155 643	3 930	-	
0709 G Other commission expenses	192 003	40 141	18 437	250 581	159 078	16 993	4 951

NOTES: 01 PROFIT AND LOSS ACCOUNT

Period: 01.01.- 31.12.1996

Thousands of markkas

	Commercial banks	Co-operative banks	Savings banks	Domestic banks total	Other credit institutions	Asset management companies	Foreign credit institutions
	C3	C3	C3	C3	C3	C3	C3
L19 OTHER OPERATING INCOME							
09 B Other operating income (L19)	952 308	489 213	115 175	1 556 696	167 718	928 797	8 542
0901 D Rental income from real estate	271 880	415 627	108 157	795 664	25 115	616 753	78
0902 F Dividend income from shares in real estate corporations	-	87	-	87	-	397	-
0903 H Capital gains from the sale of real estate and real estate corporations	8 076	15 085	3 925	27 086	391	67 062	-
0909 A Other	672 352	58 419	3 093	733 864	142 212	244 585	8 464
L20 ADMINISTRATIVE EXPENSES							
10 D Administrative expenses (L20)	6 242 599	2 296 749	522 271	9 061 619	722 427	371 571	294 952
1001 F Staff costs	4 053 685	1 558 708	337 338	5 949 731	399 660	168 366	175 331
100101 H Wages and salaries	3 051 404	1 238 397	254 745	4 544 546	293 457	124 973	130 315
100102 J Pension costs	495 283	170 444	47 222	712 949	59 507	20 706	23 275
10010201 B Pensions paid	136 272	212	695	137 179	1 843	-	-
10010202 D Pension insurance premiums	355 622	167 331	46 355	569 308	51 164	-	-
10010203 F Change in uncovered pension liability	2 682	2 900	119	5 701	-	-	-
10010209 I Other	707	-	53	760	6 500	-	-
100103 B Social security costs	345 067	95 233	19 436	459 736	28 072	10 032	12 558
10010301 D Social security contributions	181 654	60 381	10 958	252 993	17 068	-	-
10010309 A Other	163 413	34 840	8 478	206 731	11 030	-	-
100104 D Other staff-related costs	161 931	55 023	15 935	232 889	18 624	12 655	9 184
1002 H Other administrative expenses	2 188 914	738 043	184 934	3 111 891	322 766	203 205	119 621
100201 J Office costs	820 155	105 457	20 672	946 284	37 465	8 244	6 177
10020101 B Office supplies and equipment	114 705	42 849	10 823	168 377	7 557	-	-
10020102 D Repair and maintenance of machinery and equipment	102 376	44 494	3 157	150 027	5 229	-	-
10020109 I Other office costs	603 074	18 118	6 692	627 884	24 679	-	-
100202 B Data processing expenses	472 933	333 114	85 446	891 493	73 438	40 539	41 283
10020201 D Data processing service charges	-	-	79 338	623 990	33 560	-	-
10020209 A Other data processing expenses	-	-	6 108	267 506	39 878	-	-
100203 D Expenses related to communications	294 622	99 428	28 152	422 202	61 241	7 889	12 660
100204 F Marketing expenses	185 253	139 284	38 904	363 441	84 567	5 798	9 429
10020401 H Entertainment expenses	20 325	11 254	4 982	36 561	12 639	-	-
10020409 E Other marketing expenses	164 928	128 039	33 922	326 889	71 928	-	-
100209 G Other	415 951	60 738	11 760	488 449	66 054	140 735	45 101

Thousands of markkas

	Commercial banks	Co-operative banks	Savings banks	Domestic banks total	Other credit institutions	Asset management companies	Foreign credit institutions
	C3	C3	C3	C3	C3	C3	C3
L21 DEPRECIATION							
11 F Depreciation (L21)	657 447	230 450	39 016	926 913	104 297	158 909	24 367
1101 H On buildings	118 244	50 194	7 671	176 109	2 786	31 605	6 222
110101 J In own use	57 011	28 977	4 319	90 307	2 001	-	6 222
110102 B Not in own use	61 233	21 203	3 352	85 788	785	31 605	
1103 B On machinery and equipment	304 179	148 049	16 042	468 270	28 039	4 070	9 268
1105 G On intangible assets	98 397	19 221	9 296	126 914	45 474	979	7 800
1109 E Other depreciation	136 626	13 001	6 008	155 635	27 997	122 255	1 077
L22 OTHER OPERATING EXPENSES							
12 H Other operating expenses (L22)	2 095 691	1 898 838	215 354	4 209 883	144 412	943 105	20 527
1201 J Rents	777 509	91 955	40 930	910 394	46 826	393 349	13 913
120101 B Real estate rents	734 232	74 803	12 792	821 827	45 013	382 209	
120109 I Equipment, objekt and vehicle rents	43 277	17 154	28 138	88 569	1 813	11 140	
1203 D Real estate and real estate corporations	270 903	438 388	110 591	819 882	25 334	99 073	
1204 F Capital losses from the sale of real estate and real estate corporations	9 462	40 935	518	50 915	289	99 016	
1209 G Other operating expenses	1 037 817	1 333 063	63 323	2 434 203	71 962	351 667	6 614
120901 I Contributions to security funds	416 236	707 177	31 143	1 154 556	-		
120902 A Other insurance and security expenses	32 748	471 011	5 602	509 361	3 989		
120903 C Supervision, inspection and membership fees	61 243	89 855	9 624	160 722	10 728		
120904 E Losses	26 098	54 456	925	81 479	7		
120909 F Other	501 492	5 055	16 029	522 576	57 238		
L25 EXTRAORDINARY INCOME							
17 I Extraordinary income (L25)	692 124	916 669	14 646	1 623 439	61 678	22 898	814
1701 A Capital gains	19 321	80 505	4 296	104 122	45 032		
170101 C Real estate and shares and participations in real corporations	244	77 041	1 856	79 141	-		
170102 E Shares and participations	19 039	1 382	2 395	22 816	32		
170109 J Other	38	2 084	45	2 167	45 000		
1702 C Support received from security and guarantee funds	-	379 685	6 500	386 185	-		
1703 E Merger profits	23	31 738	251	32 012	62		
1709 H Other	672 780	424 741	3 597	1 101 118	16 583		

NOTES: 01 PROFIT AND LOSS ACCOUNT

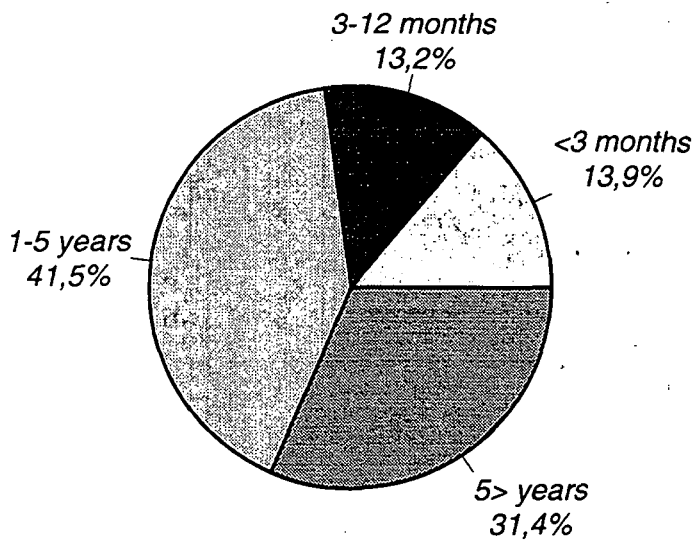
Period: 01.01.- 31.12.1996

		Thousands of markkas							
		Commercial banks	Co-operative banks	Savings banks	Domestic banks total	Other credit institutions	Asset management companies	Foreign credit institutions	
		C3	C3	C3	C3	C3	C3	C3	C3
L26	EXTRAORDINARY EXPENSES								
18	A Extraordinary expenses (L26)	530 916	103 713	21 860	656 489	6 813	2 976	118	
1801	C Capital losses	309	2 893	7 408	10 610	57			
180101	E Real estate and real estate corporations	-	2 263	892	3 155	-			
180102	G Shares and participations	304	413	6 508	7 225	-			
180109	B Other	5	217	8	230	57			
1802	E Merger losses	726	87 672	97	88 495	6 607			
1809	J Other	529 881	13 152	14 353	557 386	149			

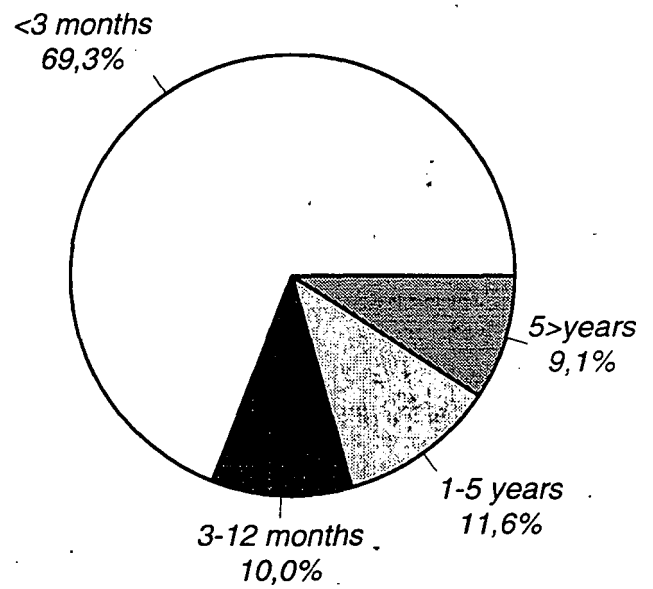
By remaining maturities *

31.12.1996

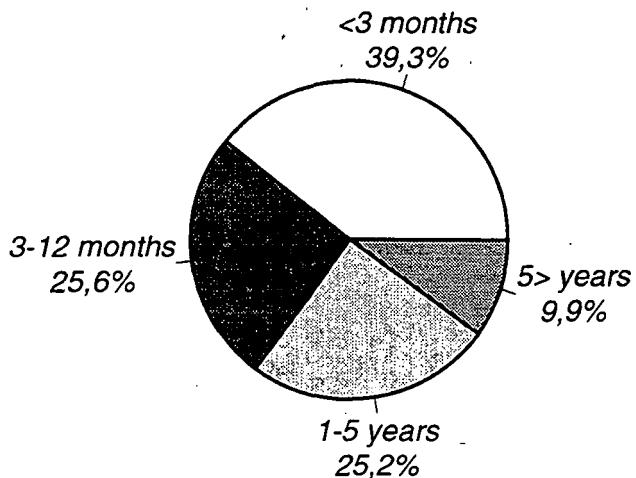
Claims on the public and
public sector entities
(287 301 mill.FIM)



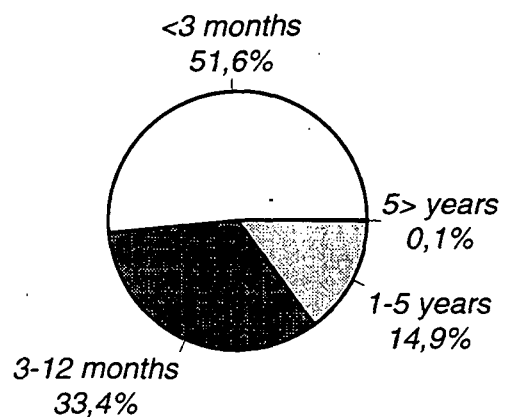
Liabilities to the public and
public sector entities
(325 381 mill.FIM)



Debt securities
(assets)
(107 830 mill.FIM)



Debt securities issued to the public
(liabilities)
(81 292 mill.FIM)



* Banks; excl. branches of foreign banks in Finland

02 BALANCE SHEET
ASSETS

Period: 31.12.1996

Thousands of markkas
Commercial
banks

		C3	Co-operative banks	Savings banks	Domestic banks total	Other credit institutions	Asset management companies	Foreign credit institutions
		C3	C3	C3	C3	C3	C3	C3
01	6 Liquid assets (L01)	6 626 035	1 156 215	537 328	8 319 578	2 408	144	355 317
02	8 Claims on credit institutions and central banks	94 549 354	16 447 655	1 357 891	112 354 900	5 103 516	6 361 858	15 030 553
0201	0 Claims on central banks other than those payable on demand	135 894	1 655 728	226 336	2 017 958	100	-	-
0202	2 Claims on credit institutions (L02)	94 413 460	14 791 934	1 131 555	110 336 949	5 103 416	6 361 858	15 030 553
03	0 Claims on the public and public sector entities (L03, T04, T10, T36)	195 793 163	77 506 801	14 001 588	287 301 552	63 035 377	16 060 048	4 559 436
04	2 Leasing assets	61 487	1 389	-	62 876	6 581 154	-	299 008
05	5 Debt securities (L05, T05)	94 156 717	8 217 300	5 456 568	107 830 585	18 710 391	306 245	15 724 088
0501	7 Public sector entities	37 894 403	5 963 306	4 886 680	48 744 389	6 694 858	-	7 388 432
0509	4 Other	56 262 313	2 253 997	569 888	59 086 198	12 015 533	306 245	8 335 656
06	7 Shares and participations (L06, T19)	3 668 499	1 471 328	135 253	5 275 080	208 452	1 214 767	159 368
07	9 Shares and particip. in the group's associated undertakings (T19)	14 884 314	15 623	5 523	14 905 460	232 756	2 426	-
08	1 Shares and participatos in group undertakings	5 793 249	222 243	95 026	6 110 518	324 828	1 475 003	51
0801	3 Credit institutions	3 171 715	-	2 600	3 174 315	-	-	-
0809	0 Other	2 621 535	222 243	92 426	2 936 204	324 828	1 475 003	51
09	3 Intangible assets (L07)	349 858	35 586	32 674	418 118	124 202	1 438	27 473
11	7 Tangible assets	6 000 049	8 770 568	1 782 463	16 553 080	566 098	6 764 124	59 957
1101	9 Land and buildings (L08)	2 032 200	2 245 145	512 794	4 790 139	120 159	1 641 305	-
110101	1 In own use	1 239 453	1 170 905	196 829	2 607 187	88 116	-	-
110102	3 Other	792 747	1 074 240	315 965	2 182 952	32 043	1 641 305	-
1102	1 Shares and participations in real estate corporations	2 588 151	6 159 513	1 200 595	9 948 259	359 256	5 114 423	2 250
110201	3 In own use	980 178	1 710 112	308 156	2 998 446	63 032	91 880	-
110209	0 Other	1 607 973	4 449 397	892 439	6 949 809	296 224	5 022 543	2 250
1103	3 Machinery and equipment	867 531	275 631	63 619	1 206 781	72 539	7 044	41 849
1109	6 Other tangible assets	512 167	90 294	5 455	607 916	14 144	1 352	15 858
12	9 Claims in respect of share, investment share capital and original fund issues	-	-	-	-	-	-	-
13	1 Other assets	6 555 931	2 293 333	114 130	8 963 394	187 151	62 685	2 030 131
1301	3 Cash items in the process of collection	2 411 254	13 772	13 180	2 438 206	2	-	48 042
1302	5 Guarantee claims	1 427 741	616 610	48 794	2 093 145	1 045	-	-
1303	7 Other claims	2 716 935	1 662 936	52 156	4 432 027	186 104	62 685	1 982 089
14	3 Accrued income and prepayments (L10)	17 448 096	1 922 618	423 978	19 794 692	3 502 235	988 666	3 813 599
1401	5 Interest	13 020 932	1 857 585	275 893	15 154 410	2 980 241	94 050	1 233 089
1409	2 Other	4 427 163	65 032	148 085	4 640 280	521 994	894 616	2 580 510
19	4 TOTAL (T36)	445 886 750	118 060 660	23 942 413	587 889 823	98 578 559	33 237 404	42 058 981

02 BALANCE SHEET
LIABILITIES

Period: 31.12.1996

Thousands of markkas

	Commercial banks	Co-operative banks	Savings banks	Domestic banks total	Other credit institutions	Asset management companies	Foreign credit institutions
	C3	C3	C3	C3	C3	C3	C3
31	Liabilities to credit institutions and central banks						
3101	Liabilities to central banks	5 037 729	744 560	96 087 079	17 382 983	127 871	8 536 850
3102	Liabilities to credit institutions (L11)	-	-	12 111 984	-	-	496 967
32	Liabilities to the public and public sector entities (L12, T07, T36)	5 037 729	744 560	83 975 094	17 382 984	127 871	8 039 883
33	Debt securities issued to the public (T02, T08)	209 254 282	20 150 557	325 381 691	2 659 664	12 165 123	8 306 807
34	Other liabilities	78 444 977	541 319	81 292 272	59 186 473	9 396 279	18 256 710
3401	Cash items in the process of collection	14 639 242	215 413	16 144 314	1 175 270	130 395	3 113 012
3409	Other	7 637 746	209 940	7 868 974	-	-	142 718
35	Accrued expenses and deferred income (L14)	7 001 496	5 473	8 275 328	1 175 270	130 395	2 970 294
3501	Interest	12 808 535	181 146	13 846 848	4 158 519	398 492	3 744 431
3509	Other	9 505 928	91 359	10 101 529	3 090 831	168 542	791 836
36	Compulsory provisions	3 302 607	89 787	3 745 324	1 067 688	229 950	2 952 595
3601	Pension provisions	954 359	-	1 012 621	4 901	2 909 475	1
3602	Other provisions	88 605	-	89 051	1 336	-	-
37	Voluntary provisions and depreciation difference	865 754	-	923 570	3 565	2 909 475	1
38	Subordinated liabilities (L16)	421 479	231 278	1 852 689	1 093 037	-	35 443
45	Equity capital	18 140 849	415 367	22 031 333	2 690 975	1 736 485	-
4501	Restricted	20 918 238	1 462 777	30 240 976	10 226 735	6 373 284	65 727
450101	Share, cooperative or basic capital	27 281 580	1 152 253	39 045 207	8 038 455	34 044 187	26 041
450102	Investment share capital/original fund/additional capital	12 295 400	412 958	13 957 430	3 330 883	4 308 694	-
450103	Reserve fund	-	1	1	48 000	-	-
450104	Revaluation reserve	4 861 366	550 828	8 761 924	4 300 341	27 846 654	-
450105	Capital investments	22 013	39 566	231 965	69 171	-	-
450109	Distributable	10 102 801	148 900	16 093 901	25 500	1 888 839	26 041
450201	Profit or loss brought forward	-6 363 341	310 524	-8 804 239	2 188 280	-27 670 903	39 686
450202	Profit or loss for the financial year	-7 862 778	155 961	-10 886 751	1 478 507	-25 259 919	-49 346
450209	TOTAL LIABILITIES (T36)	1 499 437	154 564	2 082 522	709 774	-2 410 984	89 032
60	Off-balance sheet items	445 886 750	23 942 413	587 889 823	98 578 559	33 237 404	42 058 981
6001	Commitments given to third party on behalf of a customer	82 194 990	1 250 290	91 575 418	15 689 400	1 248 547	1 640 090
600101	Bills of exchange	56 085 637	673 417	62 003 302	684 544	1 248 547	-
600102	Guarantees and pledges	1 253 208	-	1 677 115	-	-	-
600109	Irrevocable commitments given in favour of a customer	54 832 429	673 417	60 326 186	684 544	938 547	310 000
6002	Irrevocable commitments given in favour of a customer	26 109 353	576 874	29 572 096	15 004 856	-	-

NOTES:
ASSETS

02 BALANCE SHEET

Period: 31.12.1996

Thousands of markkas
Commercial
banks

	Commercial banks	Co-operative baks	Savings banks	Domestic banks total	Other credit institutions	Asset management companies	Foreign credit institutions
	C3	C3	C3	C3	C3	C3	C3
L01 LIQUID ASSETS							
0101 I Cash	1 949 253	1 156 214	388 939	3 494 406	2 408		
010101 A Notes and coin	1 928 910	1 156 225	381 841	3 466 976	528		
010109 H Other cash	20 343	-11	7 098	27 430	1 880		
0102 A Claims on central banks repayable on demand	4 676 782	-	148 386	4 825 168	-		
L02 CLAIMS ON CREDIT INSTITUTIONS							
0202 C Claims on credit institutions (L02)	94 413 460	14 791 934	1 131 555	110 336 949	5 103 416	6 361 858	15 030 553
020201 E Repayable on demand	1 958 554	1 974 352	207 461	4 140 367	636 010	57 515	146 271
02020101 G Deposits	622 176	1 974 352	201 094	2 797 622	267 322	1 806	91 628
02020109 D Other	1 336 378	-	6 367	1 342 745	368 687	55 709	54 643
020209 B Other than those repayable on demand	92 454 904	12 817 596	924 095	106 196 595	4 467 406	6 304 343	14 884 282
02020901 D Deposits	65 848 277	11 258 339	875 582	77 982 198	1 895 073	-	149 945
02020909 A Other	26 606 627	1 559 257	48 513	28 214 397	2 572 333	6 304 343	14 734 337

L03 CLAIMS ON THE PUBLIC AND PUBLIC SECTOR ENTITIES

03 A Claims on the public and public sector entities (L03, T04, T10, T36)

0301 C Repayable on demand	1 052 123	208 110	420 863	1 681 096	6 197 017	-	251 636
0302 E Other than those repayable on demand	194 741 041	77 298 691	13 580 722	285 620 454	56 838 360	16 060 048	4 307 800

L05 DEBT SECURITIES

05 F Debt securities (L05, T05)	94 156 717	8 217 300	5 456 568	107 830 585	18 710 391	306 245	15 724 088
0501 H Public sector entities	37 894 402	5 963 259	4 886 680	48 744 341	6 694 858	-	7 388 432
050101 J Held for trading purposes	24 748 738	2 065 493	2 226 074	29 040 305	641 836	-	7 278 856
050109 G Other	13 145 664	3 897 766	2 660 606	19 704 036	6 053 021	-	109 576
0509 E Other	56 262 313	2 253 994	569 888	59 086 195	12 015 533	306 245	8 335 656
050901 G Held for trading purposes	34 048 851	768 643	341 789	35 159 283	1 249 620	306 245	8 335 656
050909 D Other	22 213 462	1 485 351	228 099	23 926 912	10 765 913	-	-

02 BALANCE SHEET
ASSETS

Period: 31.12.1996

Thousands of markkas

	Commercial banks	Co-operative baks	Savings banks	Domestic banks total	Other credit institutions	Asset management companies	Foreign credit institutions
	C3	C3	C3	C3	C3	C3	C3
L06 SHARES AND PARTNERSHIPS							
06 H Shares and participations (L06, T19)							
0601 J Held for trading purposes	3 668 499	1 471 328	135 253	5 275 080	208 452	1 214 767	159 368
060101 B Listed	2 827 203	439 849	72 754	3 339 806	156 499	1 213 778	159 104
060109 I Other	2 507 138	363 188	18 127	2 888 453	150 910	1 196 792	43 786
0609 G Other	320 066	76 661	54 627	451 354	5 589	16 986	115 318
060901 I Listed	841 295	1 031 488	62 501	1 935 284	51 953	989	264
060909 F Other	389 583	19 820	2	409 405	25	-	-
	451 712	1 011 672	62 499	1 525 883	51 928	989	264
L07 INTANGIBLE ASSETS							
09 D Intangible assets (L07)							
0901 F Costs of establishment and organization	349 858	35 586	32 674	418 118	124 202	1 438	27 473
0902 H Data processing expenses	47	1 458	745	2 250	12 850	-	-
0903 J Improvement expenses (rented premises)	201 966	15 149	1 767	218 882	13 891	-	-
0909 C Other	29 816	7 311	11 624	48 751	562	-	-
	118 028	11 671	18 540	148 239	96 899	-	-
L08 TANGIBLE ASSETS; land and buildings							
1101 J Land and buildings (L08)							
110101 B In own use	2 032 200	2 245 145	512 794	4 790 139	120 159	1 641 305	-
11010101 D Land and water areas	1 239 453	1 170 905	196 829	2 607 187	88 116	-	-
11010102 F Buildings	275 460	283 353	32 761	591 574	5 252	-	-
110102 D Other	967 165	887 552	164 068	2 018 785	82 864	-	-
11010201 F Land and water areas	792 747	1 074 240	315 965	2 182 952	32 043	1 641 305	-
11010202 H Buildings	183 557	451 891	211 315	846 763	10 937	505 800	-
	609 210	622 349	104 650	1 336 209	21 106	1 135 505	-

NOTES:
ASSETS

02 BALANCE SHEET

Period: 31.12.1996

Thousands of markkas

	Commercial banks	Co-operative banks	Savings banks	Domestic banks total	Other credit institutions	Asset management companies	Foreign credit institutions
	C3	C3	C3	C3	C3	C3	C3
L10 ACCRUED INCOME AND PREPAYMENTS							
1401 F Interest	13 020 932	1 857 585	275 893	15 154 410	2 980 241	94 050	1 233 089
140101 H Interest receivable	8 069 749	1 843 745	275 893	10 189 387	2 949 626	94 050	
140102 J Prepaid interest paid	176 182	760		176 942	2 834		
140103 B Interest rate options	8 337	-		8 337	-		
140104 D Forward rate agreements	263 888	-		263 888	-		
140105 G Interest rate swaps	4 502 777	13 080		4 515 857	27 782		
140109 E	-	-		-	-		
1409 C Other	4 427 163	65 032	148 085	4 640 280	521 994	894 616	2 580 510
140901 E Currency options	93 435	-		93 435	-		
140902 G Forward exchange contracts and currency futures	742 402	-		742 402	128		
140903 I Currency swaps	196 534	-		196 534	1 661		
140904 A Stock options	28 170	264		28 434	-		
140905 D Stock futures	-	-		-	-		
140906 F Other accrued income	3 313 342	63 728	147 310	3 524 380	511 945	894 616	
140909 B Other prepayments	53 276	1 041	774	55 091	8 259		

L11 LIABILITIES TO CREDIT INSTITUTIONS

3102 D Liabilities to credit institutions (L11)	78 192 805	5 037 729	744 560	83 975 094	17 382 984	127 871	8 039 883
310201 F Repayable on demand	6 779 588	237 446	317 155	7 334 189	95 607		83 809
31020101 H Deposits	4 694 516	-	267 357	4 961 873	-		83 809
31020109 E Other	2 085 072	237 446	49 798	2 372 316	95 607		
310209 C Other than those repayable on demand	71 413 216	4 800 281	427 403	76 640 900	17 287 376	127 871	7 956 074
31020901 E Deposits	64 626 758	-	378 680	65 005 438	-		1 453 103
31020909 B Other	6 786 458	4 800 281	48 723	11 635 462	17 287 377	127 871	6 502 971

L12 LIABILITIES TO THE PUBLIC AND PUBLIC SECTOR ENTITIES

3201 D Deposits	188 979 136	91 076 525	19 276 840	299 332 501	-	-	1 325 056
320101 F Repayable on demand	132 033 603	29 463 587	14 532 316	176 029 506	-	-	938 991
320109 C Other	56 945 533	61 612 939	4 744 524	123 302 996	-	-	386 065
3209 A Other liabilities to the public and public sector entities	20 275 147	4 900 270	873 717	26 049 134	2 647 158	12 165 123	6 981 751
320901 C Repayable on demand	10 376 600	118 157	486 176	10 980 933	129 534	-	
320909 J Other	9 898 547	4 782 113	387 541	15 068 201	2 517 624	12 165 123	6 981 751

NOTES: 02 BALANCE SHEET

LIABILITIES

Period: 31.12.1996

Thousands of markkas

	Commercial banks	Co-operative banks	Savings banks	Domestic banks total	Other credit institutions	Asset management companies	Foreign credit institutions
	C3	C3	C3	C3	C3	C3	C3
L14 ACCRUED EXPENSES AND DEFERRED INCOME							
3501 A Interest	9 505 928	504 242	91 359	10 101 529	3 090 831	168 542	791 836
350101 C Interest payable	3 262 427	437 849	88 409	3 788 685	3 043 211	168 047	
350102 E Prepaid interest received	505 435	17 696	2 777	525 908	22 918	495	
350103 G Interest rate options	17 983	-	-	17 983	-	-	
350104 I Forward rate agreements	392 517	-	172	392 689	-	-	
350105 B Interest rate swaps	5 327 567	48 697	-	5 376 264	24 702	-	
350109 J	-	-	-	-	-	-	
3509 H Other	3 302 607	352 930	89 787	3 745 324	1 067 688	229 950	2 952 595
350901 J Currency options	119 893	-	-	119 893	-	-	
350902 B Forward exchange contracts and currency futures	216 172	-	-	216 172	-	-	
350903 D Currency swaps	217 638	-	-	217 638	170 543	-	
350904 F Stock options	16 206	-	-	16 206	-	-	
350905 I Stock futures	-3 681	-	-	-3 681	-	-	
350906 A Other accrued expenses	2 647 504	347 869	89 782	3 085 155	863 394	229 950	
350909 G Other deferred income	88 875	5 061	5	93 941	33 752	-	
L16 SUBORDINATED LIABILITIES							
38 E Subordinated liabilities (L16)	18 140 849	3 475 117	415 367	22 031 333	2 690 975	1 736 485	
3801 G Perpetuals	5 592 384	260 200	-	5 852 584	60 000	-	
3802 I Other debt instruments issued by the credit institution	12 470 051	3 214 917	415 367	16 100 335	2 306 503	1 736 485	
3809 D Other liabilities	78 412	-	-	78 412	324 472	-	

T02 DEBT SECURITIES ISSUED TO THE PUBLIC (liabilities)

	Commercial banks	Co-operative banks	Savings banks	Domestic banks total	Other credit institutions	Asset management companies	Foreign credit institutions
<i>At the end of the period; thousands of markkas</i>							
33	78 444 977	2 305 976	541 319	81 292 272	59 186 473	9 396 279	18 256 710
3301	9 471 992	1 174 554		10 646 546	53 985 752	3 251 528	-
3309	68 972 985	1 131 422	541 319	70 645 726	5 200 721	6 144 751	18 256 710
330901	60 925 529	1 111 562	541 319	62 578 410	94 000	-	18 256 710
330902	2 579 986	-		2 579 986	4 495 708	-	-
330909	5 467 470	19 860		5 487 330	611 013	6 144 751	-

T04 CLAIMS ON THE PUBLIC AND PUBLIC SECTOR ENTITIES (maturities)

	<i>By remaining maturities, thousands of markkas</i>						
03	195 793 163	77 506 801	14 001 588	287 301 552	63 035 377	16 060 048	4 559 436
030001	29 947 178	8 487 396	1 420 477	39 855 051	9 923 477	11 391 048	755 469
030002	25 655 314	10 382 703	1 941 715	37 979 732	12 764 176	1 096 000	781 154
030003	77 498 280	35 423 553	6 416 030	119 337 863	30 284 780	3 217 000	1 981 141
030004	62 692 391	23 213 149	4 223 369	90 128 909	10 062 944	356 000	1 041 672

T05 DEBT SECURITIES (maturities)

	<i>By remaining maturities; thousands of markkas</i>						
05	94 156 717	8 217 300	5 456 568	107 830 585	18 710 391	306 245	15 724 088
05000001	40 735 741	508 855	1 181 261	42 425 857	6 087 270		
05000002	24 475 970	1 293 423	1 816 508	27 585 901	3 021 871		
05000003	21 982 454	3 629 184	1 556 908	27 168 546	8 792 395		
05000004	6 962 552	2 785 838	901 891	10 650 281	808 854		

T07 LIABILITIES TO THE PUBLIC AND PUBLIC SECTOR ENTITIES (maturities)

	<i>By remaining maturities; thousands of markkas</i>						
32	209 254 282	95 976 852	20 150 557	325 381 691	2 659 664	12 165 123	8 306 807
320001	125 985 227	82 358 025	17 070 130	225 413 382	807 471	12 060 123	8 237 507
320002	21 931 314	8 602 512	1 929 626	32 463 452	230 369	105 000	69 000
320003	34 671 610	2 478 159	715 303	37 865 072	489 857	-	200
320004	26 666 131	2 538 156	436 498	29 640 785	1 131 967	-	100

T08 DEBT SECURITIES ISSUED TO THE PUBLIC (liabilities; maturities)

	Commercial banks	Co-operative banks	Savings banks	Domestic banks total	Other credit institutions	Asset management companies	Foreign credit institutions
<i>By remaining maturities; thousands of markkas</i>							
33	78 444 977	2 305 976	541 319	81 292 272	59 186 473	9 396 279	18 256 710
330001	40 221 543	1 378 377	357 260	41 957 180	11 650 805	1 577 424	
330002	26 442 022	511 018	183 209	27 136 249	8 237 282	4 690 494	
330003	11 705 964	416 581	850	12 123 395	34 188 949	3 128 361	
330004	75 448	-	-	75 448	5 109 437	-	

T10 CLAIMS ON THE PUBLIC AND PUBLIC SECTOR ENTITIES (by sector)

	<i>By sectors; thousands of markkas</i>						
03	195 793 163	77 506 801	14 001 588	287 301 552	63 035 377	16 060 048	4 559 436
03000001	77 386 814	15 845 534	2 685 747	95 918 095	27 910 516	5 020 254	
03000002	1 196 516	178 974	16 778	1 392 268	231 548	10 323 988	
03000003	2 766 433	256 826	204 092	3 227 351	9 385 932	-	
03000004	10 809 623	1 924 136	588 476	13 322 235	4 423 017	198 908	
03000005	87 138 140	57 123 380	10 505 511	154 767 031	9 464 161	516 898	
03000006	16 495 637	2 177 951	980	18 674 568	11 620 203	-	

T11 NON-PERFORMING AND OTHER ZERO-INTEREST ASSETS (by sector)

	<i>Non-performing assets by sectors; thousands of markkas</i>						
01	5 813 365	4 133 849	359 668	10 306 882	822 156	-	-
01010001	2 552 557	1 688 906	159 504	4 400 967	410 267	-	-
01020002	18 140	7 784	-	25 924	4 222	-	-
01030003	-	17 344	-	17 344	143	-	-
01040004	120 261	59 852	8 446	188 559	5 291	-	-
01050005	2 016 530	2 339 450	191 720	4 547 700	344 727	-	-
01060006	1 105 877	20 513	-	1 126 390	57 506	-	-
<i>Other zero-interest assets; thousands of markkas</i>							
01	3 671 422	499 326	27 677	4 198 425	255 416	-	-
01010001	2 775 751	343 954	12 377	3 132 082	183 138	-	-
01020002	227 071	10 775	-	237 846	-	-	-
01030003	-	135	-	135	-	-	-
01040004	32 517	4 224	1 389	38 130	-	-	-
01050005	143 813	139 882	13 911	297 606	5 820	-	-
01060006	492 270	356	-	492 626	66 458	-	-

T-TABLES

	Commercial banks	Co-operative banks	Savings banks	Domestic banks total	Other credit institutions	Asset management companies	Foreign credit institutions
T14 LOAN AND GUARANTEE LOSSES							
<i>During the period; thousands of markkas</i>							
13	2 047 951	1 101 027	102 819	3 251 797	210 946	906 808	-8 488
1301	2 400 095	1 367 742	93 535	3 861 372	305 944	419 687	
1302	-799 957	-586 639	-11 179	-1 397 775	-95 692	-164 000	
1303	12 431	2		12 433		488 121	
1304	-86 339	-2 195		-88 534		-4 000	
1307	569 101	481 795	23 204	1 074 100	1 001	263 000	
1308	-47 380	-159 678	-2 741	-209 799	-307	-96 000	
<i>During the period; thousands of markkas</i>							
21	185 625	240 299	44 015	469 939	171 644	-2 691	25 069
2101	28 846	16 782	67	45 695	10 863		
2102	-15 867	-96 569	-16 169	-128 605	-17 995		
2103	11 962	83 937	8 530	104 429	26 728		
2104	26 537	142 613	27 445	196 595	152 346		
2105	-9 545	-7 575	-105	-17 225	-11 437		
2106	148 030	2 567	1 214	151 811	12 178		
2109	-13 815	-16 267	-585	-30 667	-25 286		
2110	9 475	114 811	23 618	147 904	24 247		

T16 BREAKDOWN OF TAXES

21	Direct taxes shown in the profit and loss account
2101	Tax claims at the beginning of the financial year (+)
2102	Taxes due at the beginning of the financial year (-)
2103	Back taxes and additional taxes paid (+)
2104	Advance taxes (+)
2105	Tax refunds (-)
2106	Corporate tax credit
2109	Tax claims at the end of the financial year (-)
2110	Taxes due at the end of the financial year (+)

T17 PROPOSAL FOR THE DISPOSAL OF THE PROFIT OR TREATMENT OF THE LOSS

	<i>For the current financial year; thousands of markkas</i>							
01	1 635 231	1 167 902	83 795	2 886 928	656 661			
0101	2 192 121	1 484 785	154 564	3 831 470	1 084 965			
010101	1 696 967	865 725	154 564	2 717 256	709 928			
010102	495 154	619 060		1 114 214	375 037			
0102	-555 390	-36 892		-592 282	-175 938			
0103		-245 193		-313 673	-250 008			
0104	-1 500	-679	-68 480	-2 340	-50			
0105		-34 119	-2 128	-36 247	-2 308			
02	156 138	243 971		400 109	154			
0201	197 622	437 294		634 916	154			

T-TABLES

T19 SHAREHOLDINGS BY SECTOR

	Commercial banks	Co-operative banks	Savings banks	Domestic banks total	Other credit institutions	Asset management companies	Foreign credit institutions
Book value; thousands of markkas							
01 Total	24 346 062	1 709 194	235 802	26 291 058	766 036	2 692 196	159 419
0101 Enterprises	20 114 288	513 286	187 788	20 815 362	231 049	564 516	132 253
0102 Financial and insurance institutions	3 509 015	1 190 791	36 840	4 736 646	528 168	2 127 680	27 049
010201 Banks	735 515	905 315	24 719	1 665 549	15 855	920 640	22 341
010202 Insurance institutions	640 809	218 093	291	859 193	7 772	247 224	4 708
010203 Other financial institutions	2 132 691	67 383	11 830	2 211 904	504 541	959 816	-
0103 Public sector entities	211	2 905	10	3 126	-	-	-
0104 Nonprofit institutions	131	1 607	11 164	12 902	198	-	-
0105 Households	-	-	-	-	-	-	-
0106 Rest of the world	722 417	605	-	723 022	6 621	-	117
Nominal value; thousands of markkas							
01 Total	15 302 352	1 518 355	210 532	17 031 239	397 014	639 333	27 153
0101 Enterprises	12 026 374	411 260	171 094	12 608 728	45 368	-	8 255
0102 Financial and insurance institutions	2 274 558	1 102 779	33 822	3 411 159	354 715	639 333	18 781
010201 Banks	653 000	839 892	22 808	1 515 700	15 280	639 333	18 597
010202 Insurance institutions	186 603	204 763	263	391 629	4 098	-	184
010203 Other financial institutions	1 434 955	58 124	10 750	1 503 829	335 337	-	-
0103 Public sector entities	169	2 611	10	2 790	-	-	-
0104 Nonprofit institutions	131	1 585	5 606	7 322	7	-	-
0105 Households	-	-	-	-	-	-	-
0106 Rest of the world	1 001 120	120	-	1 001 240	6 621	-	117

T20 THE CREDIT INSTITUTION BY SECTOR OF OWNER

	Commercial banks	Co-operative banks	Savings banks	Domestic banks total	Other credit institutions	Asset management companies	Foreign credit institutions
Book value; thousands of markkas							
01 Total	12 295 400	1 249 072	412 958	13 957 430	3 378 883	4 308 694	-
0101 Enterprises	7 586 855	25 445	18 020	7 630 320	44 503	-	-
0102 Financial and insurance institutions	1 753 443	53 428	40 756	1 847 627	1 655 679	708 694	-
010201 Banks	1 643 043	43 802	-	1 686 845	1 534 396	-	-
010202 Insurance institutions	35 186	3 404	-	38 590	38 012	-	-
010203 Other financial institutions	75 214	6 222	40 756	122 192	83 271	708 694	-
0103 Public sector entities	2 694 199	4 829	7 980	2 707 008	1 283 825	3 600 000	-
0104 Nonprofit institutions	10 816	33 102	240 908	284 826	10	-	-
0105 Households	232 736	1 096 209	2 090	1 331 035	-	-	-
0106 Rest of the world	17 351	36 059	103 204	156 614	394 866	-	-

T31 MARKKA LENDING BY AGE OF BORROWER

	Commercial banks	Co-operative banks	Savings banks	Domestic banks total	Other credit institutions	Asset management companies	Foreign credit institutions
<i>At the end of period; thousands of markkas</i>							
01	84 733 336	54 673 790	9 843 216	149 250 342			
0101	8 214	6 763	16 665	31 642			
0102	141 993	166 827	24 476	333 296			
0103	2 083 771	1 803 148	305 508	4 192 427			
0104	23 525 168	15 508 698	2 785 964	41 819 830			
0105	28 707 106	18 616 992	3 245 391	50 569 489			
0106	20 467 464	13 061 838	2 449 217	35 978 519			
0107	6 539 917	4 279 621	793 231	11 612 769			
0108	1 914 451	1 215 084	222 761	3 352 296			
0109	1 345 252	14 819		1 360 071			
<i>Number of customers</i>							
01	874 144	793 509	86 386	1 754 039			
0101	60	58	155	273			
0102	10 060	12 924	1 408	24 392			
0103	63 929	71 731	6 697	142 357			
0104	251 498	231 335	24 645	507 478			
0105	233 109	227 789	23 202	484 100			
0106	177 150	164 342	19 289	360 781			
0107	68 547	62 512	7 962	139 021			
0108	26 605	22 679	3 028	52 312			
0109	43 186	139		43 325			

T32 MARKKA DEPOSITS BY AGE OF DEPOSITOR

	Commercial banks	Co-operative banks	Savings banks	Domestic banks total	Other credit institutions	Asset management companies	Foreign credit institutions
01	127 358 596	75 918 530	16 353 356	219 630 482			
0101	2 013 326	1 803 223	516 049	4 332 598			
0102	1 899 990	920 156	220 807	3 040 953			
0103	2 013 393	818 011	272 091	3 103 495			
0104	7 763 519	2 745 904	961 006	11 470 429			
0105	13 038 884	4 946 633	1 647 284	19 632 801			
0106	22 468 867	8 960 757	2 871 419	34 301 043			
0107	22 740 459	11 950 989	3 095 269	37 786 717			
0108	52 480 363	29 612 192	6 769 428	88 861 983			
0109	2 939 795	14 160 665		17 100 460			
	<i>Number of customers</i>						
01	5 353 985	3 991 493	456 149	9 801 627			
0101	479 304	380 253	75 833	935 390			
0102	389 494	124 855	25 409	539 758			
0103	331 511	110 906	26 353	468 770			
0104	768 976	314 476	60 061	1 143 513			
0105	826 425	385 041	64 027	1 275 493			
0106	822 094	391 372	69 442	1 282 908			
0107	543 132	330 751	50 952	924 835			
0108	862 737	683 389	84 072	1 630 198			
0109	330 312	1 270 450		1 600 762			

At the end of period; thousands of markkas

T35 PROVINCE-SPECIFIC DATA FOR THE PERIOD

	Commercial banks	Co-operative banks	Savings banks	Domestic banks total	Other credit institutions	Asset management companies	Foreign credit institutions
	<i>Interest income; thousands of markkas</i>						
01	20 844 116	6 643 555	1 307 913	28 795 584	5 842 764	1 085 280	2 035 312
0101	11 008 480	724 504	513 012	12 245 996	5 183 413		
0102	1 573 764	1 342 498	208 742	3 125 004	149 494		
0104	2 126 518	916 684	118 765	3 161 967	80 286		
0105	657 628	431 959	102 970	1 192 557	32 190		
0106	402 631	346 351	12 509	761 491	38 063		
0107	277 304	301 332	1 533	580 169	36 879		
0108	456 815	427 272	47 120	931 207	78 182		
0109	509 878	370 096	15 720	895 694	41 916		
0110	870 260	812 848	244 528	1 927 636	77 301		
0111	925 134	680 646	43 014	1 648 794	76 848		
0112	439 803	259 318		699 121	44 460		
0113	245 946	30 047		275 993	2 964		
0114	1 349 954	-		1 349 954	-		
	<i>Interest expenses; thousands of markkas</i>						
01	14 621 963	2 946 609	510 738	18 079 310	4 617 272	1 173 502	1 706 940
0101	8 793 980	396 140	227 287	9 417 407	4 119 924		
0102	877 349	608 571	85 647	1 571 567	118 138		
0104	1 211 668	407 090	40 934	1 659 692	63 486		
0105	354 097	163 595	32 435	550 127	25 438		
0106	218 376	132 738	4 529	355 643	22 177		
0107	161 889	122 825	957	285 671	29 144		
0108	259 691	171 814	17 871	449 376	38 076		
0109	280 410	171 190	5 330	456 930	33 124		
0110	471 645	347 591	85 631	904 867	61 088		
0111	558 261	295 055	10 115	863 431	60 730		
0112	259 757	114 991		374 748	43 906		
0113	128 070	15 009		143 079	2 343		
0114	1 046 769	-		1 046 769	-		

	Commercial banks	Co-operative banks	Savings banks	Domestic banks total	Other credit institutions	Asset management companies	Foreign credit institutions
--	------------------	--------------------	---------------	----------------------	---------------------------	----------------------------	-----------------------------

T35 PROVINCE-SPECIFIC DATA FOR THE PERIOD

	<i>Wages to the staff; thousands of markkas</i>						
01	3 005 640	1 187 270	251 226	4 444 136	292 118	122 317	120 514
0101	1 657 559	135 860	100 281	1 893 700	243 465		
0102	218 558	222 756	39 490	480 804	3 605		
0104	305 897	175 263	23 493	504 653	5 108		
0105	99 536	83 010	21 579	204 125	2 154		
0106	64 060	62 031	3 176	129 267	2 002		
0107	41 289	55 885	1 036	98 210	2 788		
0108	77 692	73 944	9 341	160 977	18 862		
0109	73 795	63 826	3 202	140 823	1 844		
0110	124 345	147 435	42 686	314 466	3 751		
0111	128 678	113 232	6 943	248 853	5 017		
0112	64 563	48 263		112 826	3 522		
0113	44 176	5 765		49 941			
0114	105 492			105 492			

T36 PROVINCE-SPECIFIC DATA AT THE END OF THE PERIOD

	<i>Balance sheet total; thousands of markkas</i>						
01	445 886 750	118 060 660	23 942 413	587 889 823	98 578 559	33 237 404	42 058 981
0101	304 999 593	10 539 432	10 335 149	325 874 174	87 960 107		
0102	21 902 860	25 354 046	3 860 448	51 117 354	2 522 243		
0104	28 807 264	17 252 345	1 882 074	47 941 683	1 354 571		
0105	7 258 160	7 642 531	1 699 904	16 600 595	543 107		
0106	4 529 189	5 673 072	262 270	10 464 531	473 470		
0107	3 824 799	5 424 519	39 132	9 288 450	622 218		
0108	6 064 318	7 514 019	638 969	14 217 306	812 917		
0109	5 964 837	6 858 269	283 556	13 106 662	707 203		
0110	9 558 561	14 873 469	4 134 727	28 566 757	1 304 219		
0111	13 665 165	11 951 256	805 164	26 421 585	1 296 574		
0112	5 472 937	4 429 197		9 902 134	937 399		
0113	3 540 059	548 505		4 088 564	50 017		
0114	34 511 035			34 511 035			

T36 PROVINCE-SPECIFIC DATA AT THE END OF THE PERIOD

	Commercial banks	Co-operative banks	Savings banks	Domestic banks total	Other credit institutions	Asset management companies	Foreign credit institutions
Deposits from the public and public sector entities; thousands of markkas							
01	188 979 135	91 076 578	19 276 840	299 332 553			1 325 056
0101	100 724 954	5 658 596	7 097 376	113 480 926			
0102	16 097 966	20 398 737	3 426 594	39 923 297			
0104	21 681 974	13 949 076	1 960 135	37 591 185			
0105	7 020 603	6 238 741	1 459 819	14 719 163			
0106	4 406 190	4 727 238	224 787	9 358 215			
0107	2 892 421	4 469 042	76 569	7 438 032			
0108	4 531 557	5 952 203	809 181	11 292 941			
0109	5 061 830	5 176 680	227 264	10 465 774			
0110	9 048 533	11 755 024	3 695 161	24 498 718			
0111	8 707 644	8 965 761	299 954	17 973 359			
0112	4 134 269	3 458 205		7 592 474			
0113	2 152 485	377 275		2 529 760			
0114	2 518 708			2 518 708			
Claims on the public and public sector entities; thousands of markkas							
01	195 793 163	77 506 801	14 001 588	287 301 552	63 035 377	16 060 048	4 559 436
0101	118 839 141	6 116 083	5 252 063	130 207 287	56 245 546		
0102	12 650 114	16 281 170	2 160 455	31 091 739	1 612 831		
0104	16 980 675	11 910 532	1 417 354	30 308 561	866 171		
0105	4 313 541	5 264 739	1 078 467	10 656 747	347 286		
0106	2 485 076	4 046 032	175 038	6 706 146	302 757		
0107	1 853 893	3 135 087	36 060	5 025 040	397 873		
0108	3 389 381	4 667 376	621 966	8 678 723	519 814		
0109	4 265 140	4 656 707	160 439	9 082 286	452 216		
0110	6 290 095	9 551 000	2 805 486	18 646 581	833 974		
0111	7 397 542	8 369 973	294 260	16 061 775	829 085		
0112	3 240 800	3 087 163		6 327 963	599 413		
0113	2 291 631	420 939		2 712 570	28 411		
0114	11 796 134			11 796 134			

T37 OFFICES AND STAFF by province at the end of the period

	Commercial banks	Co-operative banks	Savings banks	Domestic banks total	Other credit institutions	Asset management companies	Foreign credit institutions
01	628	871	247	1 746	38	25	13
0101	184	57	55	296	25	3	
0102	88	179	54	321	2	4	
0104	86	112	36	234	3	4	
0105	33	59	22	114	1	3	
0106	20	36	3	59	1	1	
0107	14	35	1	50	1	1	
0108	20	45	9	74	1	1	
0109	25	54	3	82	1	1	
0110	52	164	61	277	2	3	
0111	40	80	3	123	2	3	
0112	29	39		68	1	1	
0113	26	11		37	-	-	
0114	11	-		11	-	-	
<i>Number of offices</i>							
01	18 186	8 000	1 714	27 900	1 624	598	441
0101	9 939	616	639	11 194	1 348	199	
0102	1 398	1 631	286	3 315	23	108	
0104	1 970	1 103	174	3 247	32	57	
0105	632	564	146	1 342	16	34	
0106	377	427	21	825	12	15	
0107	238	389	6	633	9	23	
0108	449	518	85	1 052	103	22	
0109	460	490	18	968	10	22	
0110	764	1 116	313	2 193	19	52	
0111	870	797	26	1 693	33	41	
0112	414	307		721	14	25	
0113	278	42		320	-	-	
0114	397	-		397	-	-	
<i>Number of staff</i>							
01	18 186	8 000	1 714	27 900	1 624	598	441
0101	9 939	616	639	11 194	1 348	199	
0102	1 398	1 631	286	3 315	23	108	
0104	1 970	1 103	174	3 247	32	57	
0105	632	564	146	1 342	16	34	
0106	377	427	21	825	12	15	
0107	238	389	6	633	9	23	
0108	449	518	85	1 052	103	22	
0109	460	490	18	968	10	22	
0110	764	1 116	313	2 193	19	52	
0111	870	797	26	1 693	33	41	
0112	414	307		721	14	25	
0113	278	42		320	-	-	
0114	397	-		397	-	-	

T40 OFFICES AND OTHER PLACES OF BUSINESS

At the end of the period

01	916	999	272	2 187	51	25	16
0101	8	298	40	346	23	3	-
0102	620	573	207	1 400	15	8	13
0103	288	127	25	440	13	14	3
<i>At the end of the period</i>							
01	916	999	272	2 187	51	25	16
0101	8	298	40	346	23	3	-
0102	620	573	207	1 400	15	8	13
0103	288	127	25	440	13	14	3

T-TABLES

T41 STAFF at the end of the period (A)

	Commercial banks	Co-operative banks	Savings banks	Domestic banks total	Other credit institutions	Asset management companies	Foreign credit institutions
Staff total							
01 Total	18 186	8 000	1 714	27 900	1 624	598	441
0101 Upper-level employees	3 703	1 224	382	5 309	293	166	119
010101 Men	2 330	808	242	3 380	177	133	79
010102 Women	1 373	416	140	1 929	116	33	40
0102 Lower-level employees	13 933	6 202	1 213	21 348	1 324	428	315
010201 Men	980	262	84	1 326	331	93	115
010202 Women	12 953	5 940	1 129	20 022	993	335	200
0103 Manual workers	550	574	119	1 243	7	4	7

T42 STAFF at the end of the period (B)

	Commercial banks	Co-operative banks	Savings banks	Domestic banks total	Other credit institutions	Asset management companies	Foreign credit institutions
Staff total							
01 Total	18 186	8 000	1 714	27 900	1 624	598	441
0101 Permanent full-time employees	16 498	7 035	1 425	24 958	1 477	529	382
0102 Permanent part-time employees	1 428	724	150	2 302	33	4	4
0103 Temporary employees	260	224	92	576	114	65	35
0104 Seasonal assistants	-	17	47	64	-	-	20

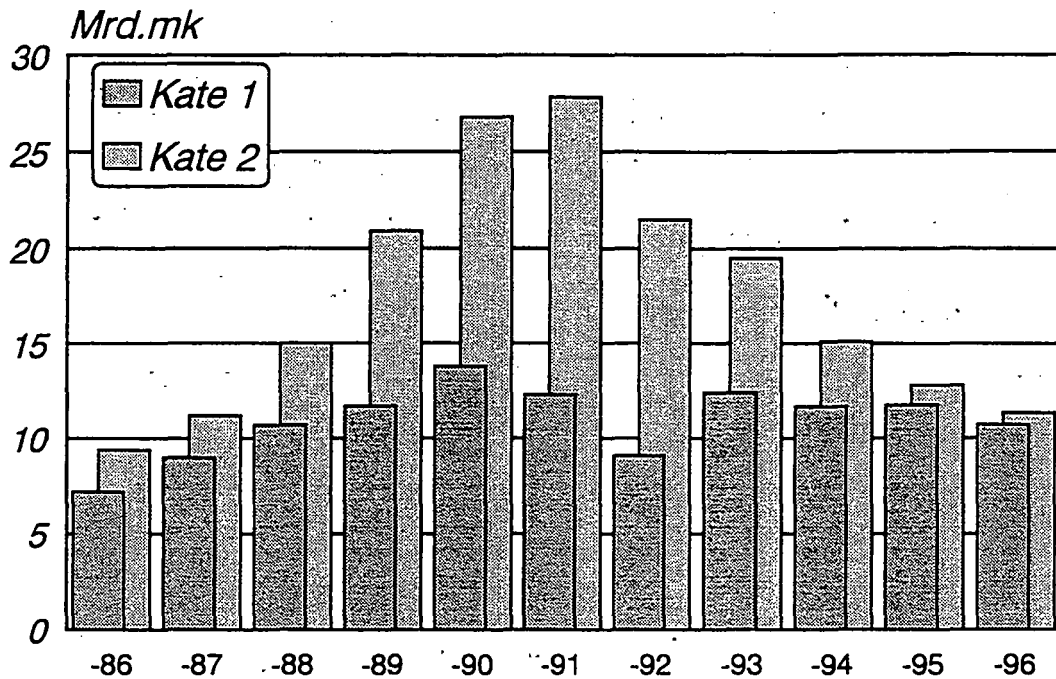
T43 HOURS OF WORK during the period

	Commercial banks	Co-operative banks	Savings banks	Domestic banks total	Other credit institutions	Asset management companies	Foreign credit institutions
Hours of work; thousands of hours							
01 Total	29 541	12 570	2 666	44 777	2 513	40	
0101 Employees	28 577	11 915	2 555	43 047	2 473		
0102 Manual workers	964	655	110	1 729			

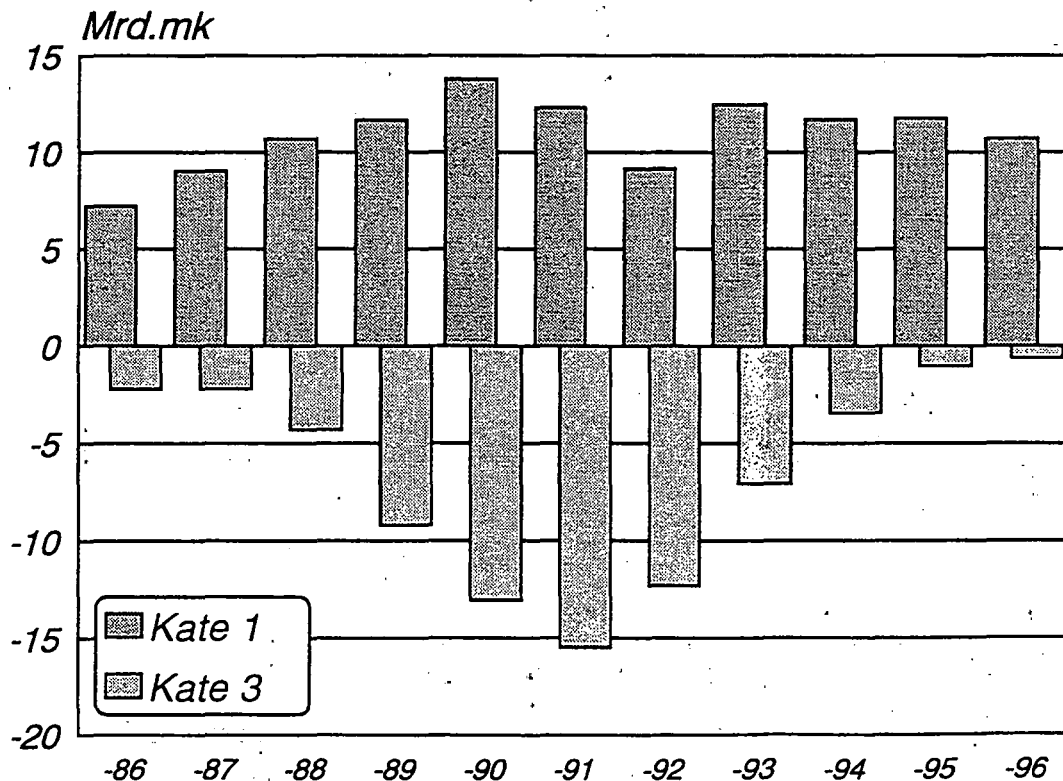
T45 WAGES AND SALARIES TO THE STAFF during the period

	Commercial banks	Co-operative banks	Savings banks	Domestic banks total	Other credit institutions	Asset management companies	Foreign credit institutions
Wages and salaries; thousands of markkas							
01 Wages and salaries to the staff, total	3 005 640	1 187 270	251 224	4 444 134	292 118	122 377	120 514
0101 Employees	2 941 342	1 154 496	245 109	4 340 947	290 976		
0102 Manual workers	64 298	32 774	6 115	103 187	1 142		
1909 Of which: Wages and salaries to real estate staff	7 999	16 911	2 525	27 435	1 401		

Pankkien rahoituskatteet 1) vuosina 1986-1996 2)



Pankkien rahoituskatteet 1) vuosina 1986-1996 2)



1) ennen vuotta 1995 korkokate

2) ei sisällä ulkomaisten pankkien sivukonttoreita Suomessa

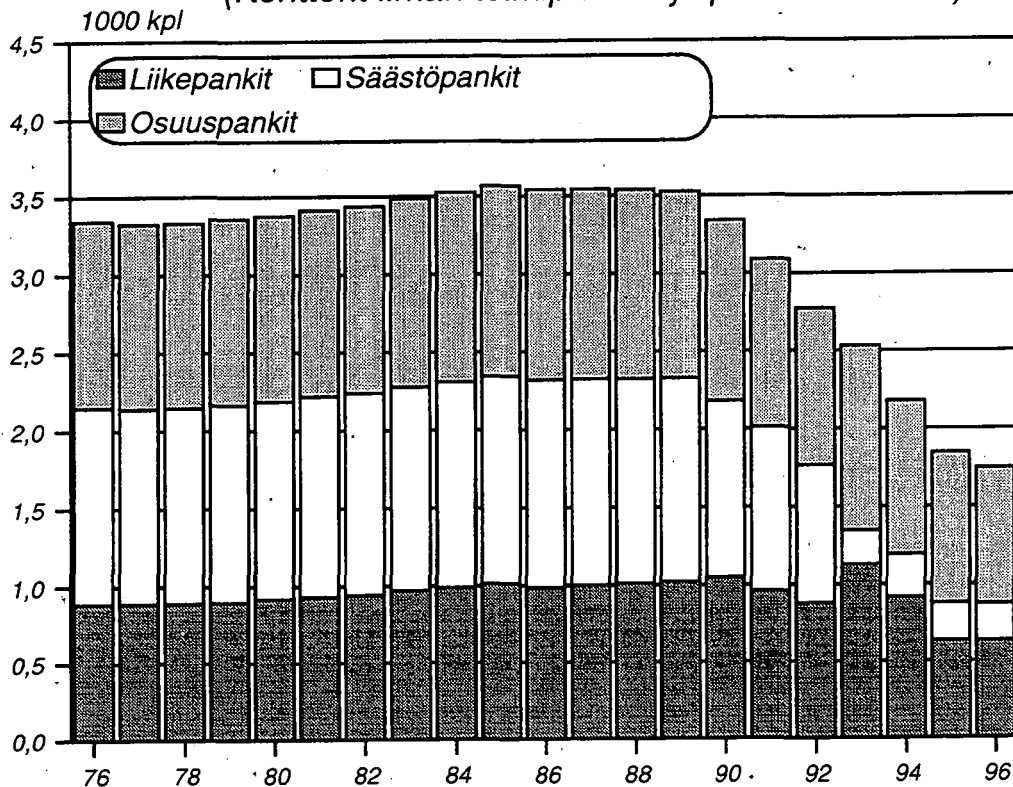
Kate 1: Tuloslaskelman korkokate (rahoituskate vuodesta 1995); Kaikki korkotuotot vähennettynä korkokuluilla.

Kate 2: Perinteisen luotonanto- ja talletustoiminnan "korkokate/rahoituskate"; Korkotuotot kotimaisesta yleisö-antolainauksesta vähennettynä korkokuluilla kotimaisista yleisön talletuksista.

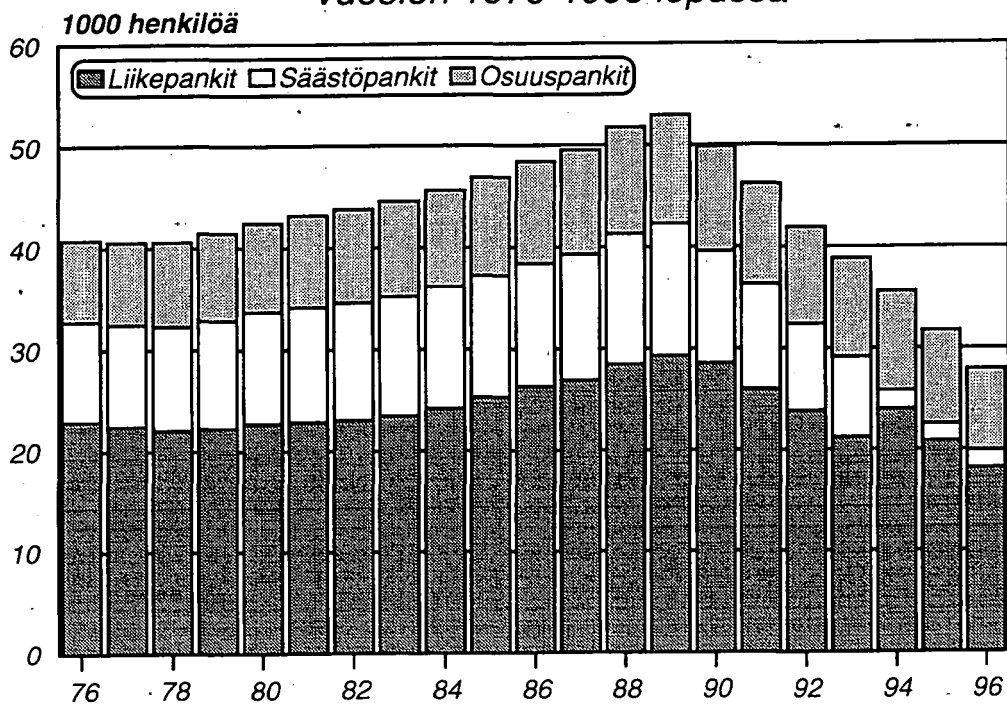
Kate 3: Muun kuin perinteisen anto- ja ottolainaustoiminnan "korkokate/rahoituskate"; Mm. korkotuotot ja -kulut ulkomaisista saamisista ja veloista, markkinarahasta, joukkovelkakirjoista, pankkien välisistä eristä.

Katteet 2 ja 3 ovat lähinnä "teknisiä katteita", jotka kuvaavat pankkien varainhankinnassa ja sijoitustoiminnassa tapahtunutta muutosta ja sen vaikutusta varsinaiseen korko/rahoituskatteeseen (kate 1).

Pankkien* toimipaikat vuosien 1976-1996 lopussa
(Konttorit ilman toimipisteitä ja postikonttoreita)



Pankkien* henkilökunta vuosien 1976-1996 lopussa



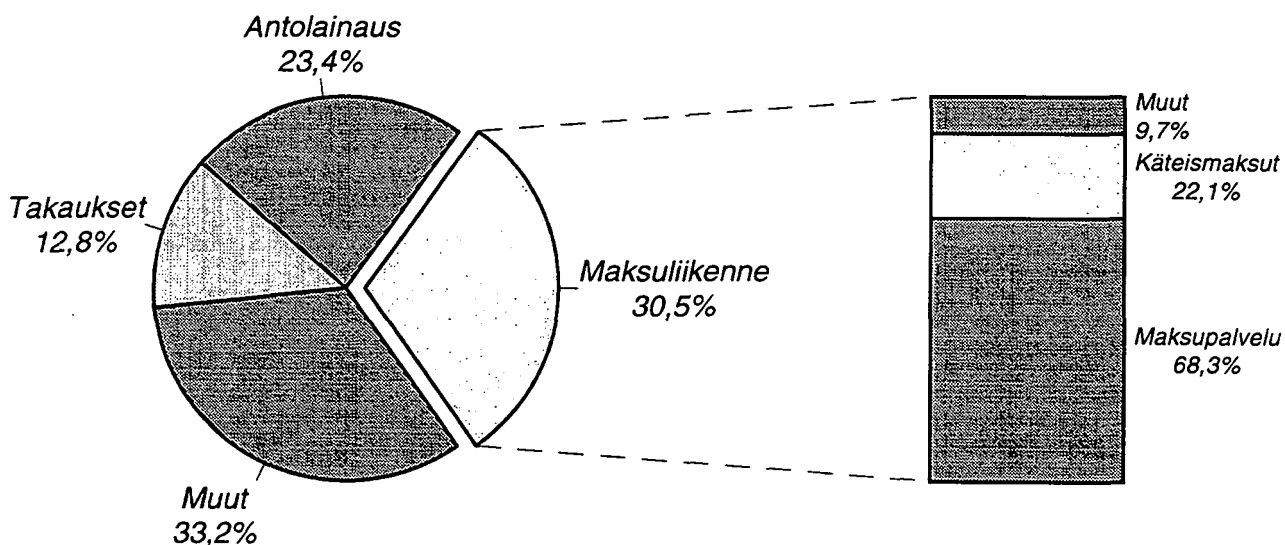
* pl. ulkomaisten pankkien sivukonttorit Suomessa.

Pankkien* saamat palkkiotuotot

1.1.1996-31.12.1996

Palkkiotuotot yhteensä
(4719 milj.markkaa)

Maksuliikennepalkkiot
(1441 milj.markkaa)

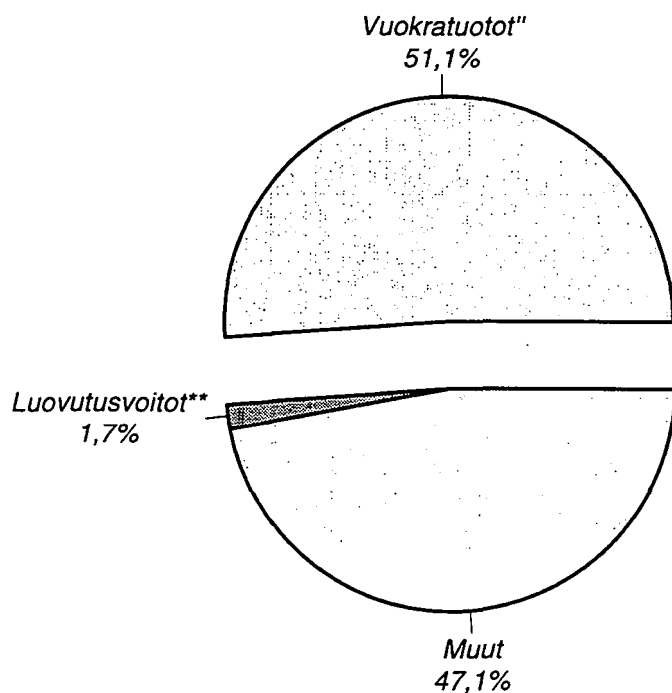


* vuositilinpäätöksen tehneiden pankkien; pl. ulkomaisten pankkien sivukonttorit Suomessa

Pankkien* muut toimintatuotot

1.1.1996-31.12.1996

(1 556 milj.markkaa)



* vuositilinpäätöksen tehneiden pankkien; pl. ulkomaisten pankkien sivukonttorit Suomessa

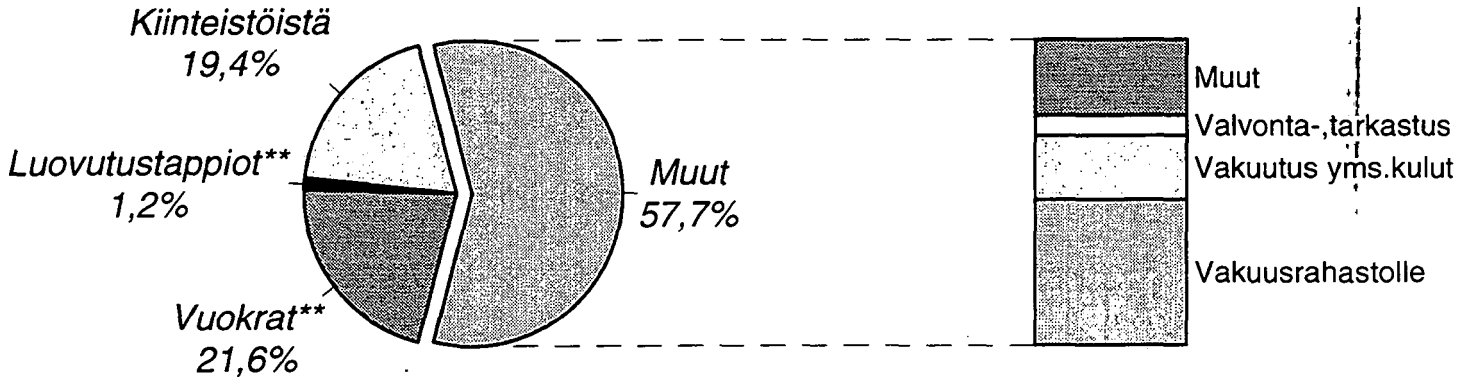
** kiinteistöistä ja kiinteistöyhteisöistä

Pankkien* muut toimintakulut

1.1.1996-31.12.1996

Muut toimintakulut yhteensä
(4 209 milj.markkaa)

Siitä:
(2 434 milj.markkaa)



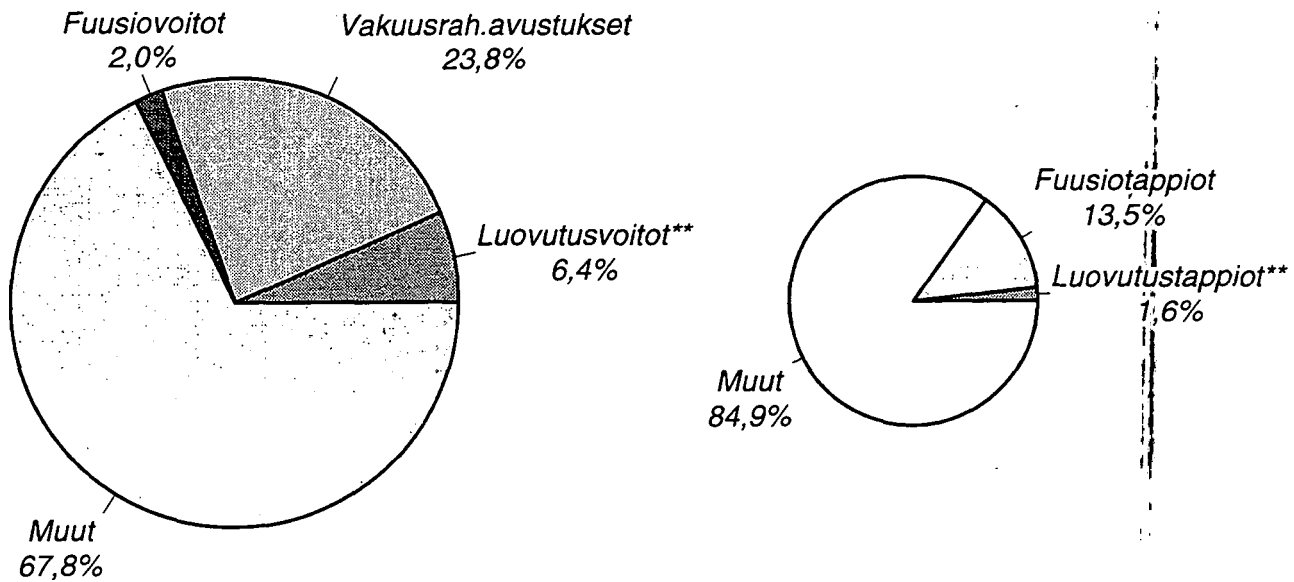
* vuosittain päätöksen tehneiden pankkien; pl. ulkomaisten pankkien sivukonttorit Suomessa
** kiinteistöistä ja kiinteistöyhteisöistä; vuokriin sisältyvät myös laitevuokrat

Pankkien* satunnaiset tuotot ja kulut

1.1.1996-31.12.1996

Satunnaiset tuotot
(1 643 milj.markkaa)

Satunnaiset kulut
(656 milj.markkaa)

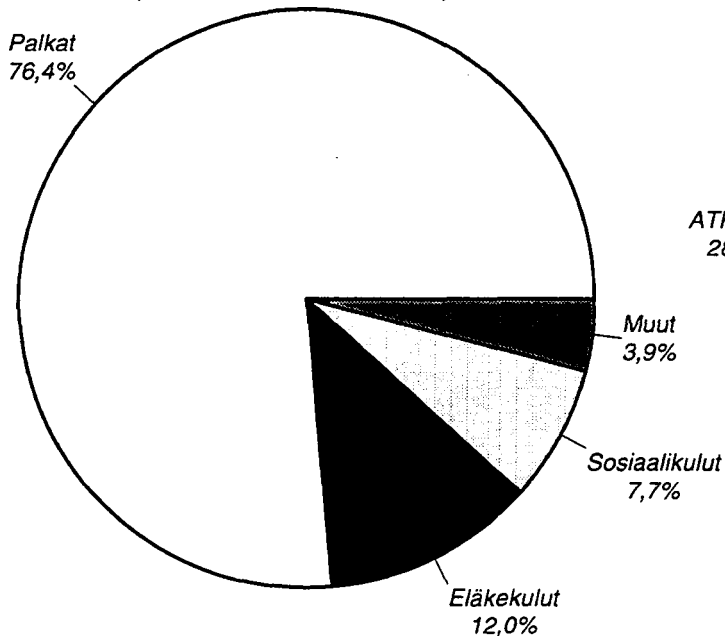


* vuosittain päätöksen tehneiden pankkien; pl. ulkomaisten pankkien sivukonttorit Suomessa
** kiinteistöistä, osakkeista ja osuuksista

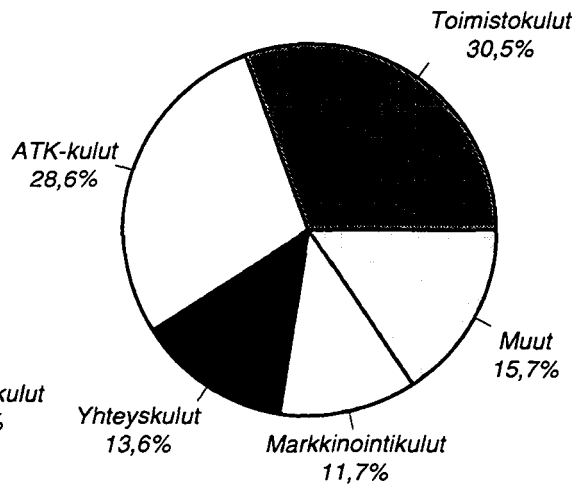
Pankkien* hallintokulut

1.1.1996-31.12.1996

Henkilökulut
(5 949 milj.markkaa)



Muut hallintokulut
(3 111 milj.markkaa)

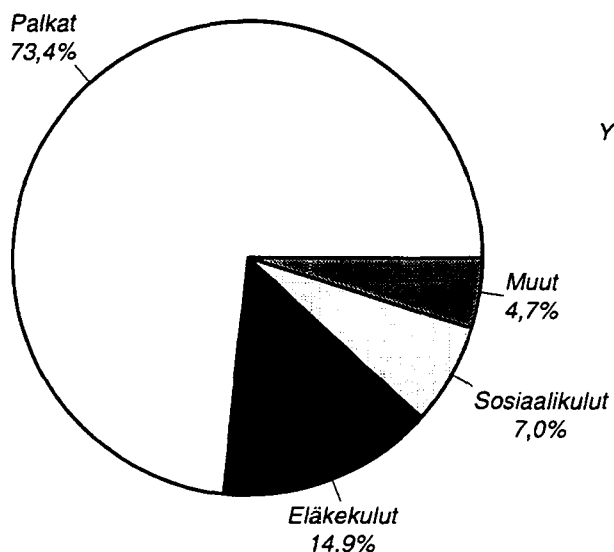


* vuosittain päätöksen tehneiden pankkien; pl. ulkomaisten pankkien sivukonttorit Suomessa

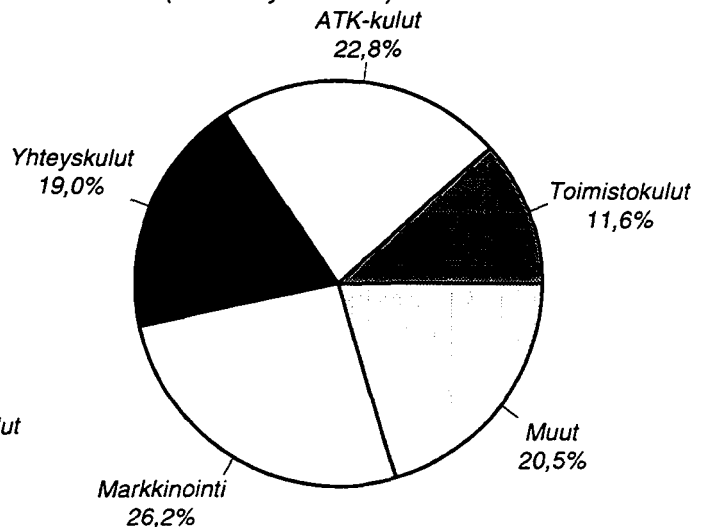
Muiden luottolaitosten* hallintokulut

1.1.1996-31.12.1996

Henkilökulut
(399 milj.markkaa)



Muut hallintokulut
(322 milj.markkaa)

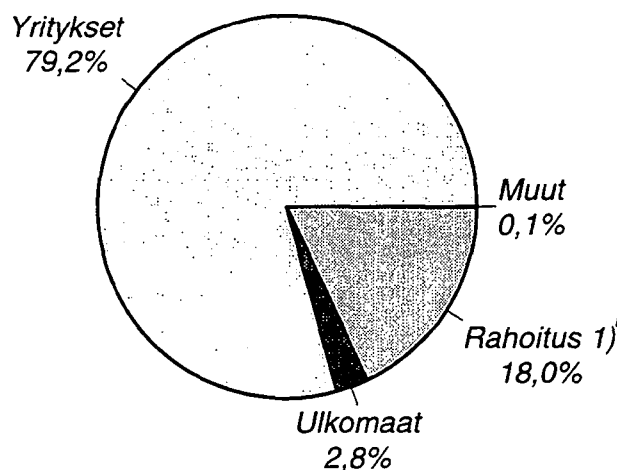


* vuosittain päätöksen tehneiden rahoitusyhtiöiden, luotto-osakeyhtiöiden ja kiinnitysluottopankkien pl. ulkomaisten muiden luottolaitosten sivukonttorit Suomessa

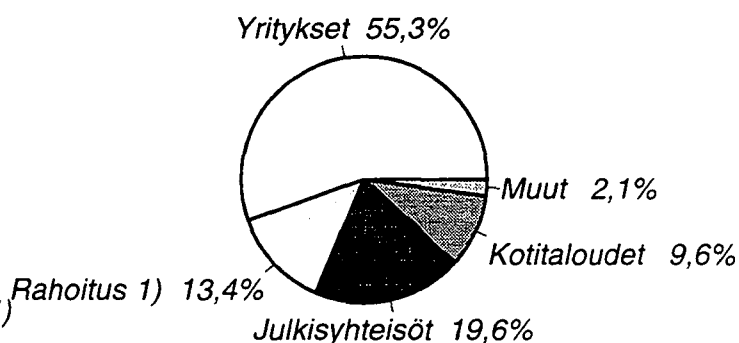
Sektoreittaisia tietoja

31.12.1996

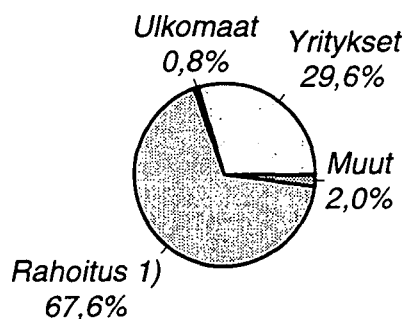
Pankkien * hallussa
olevat osakkeet **
(26 291 milj.markkaa)



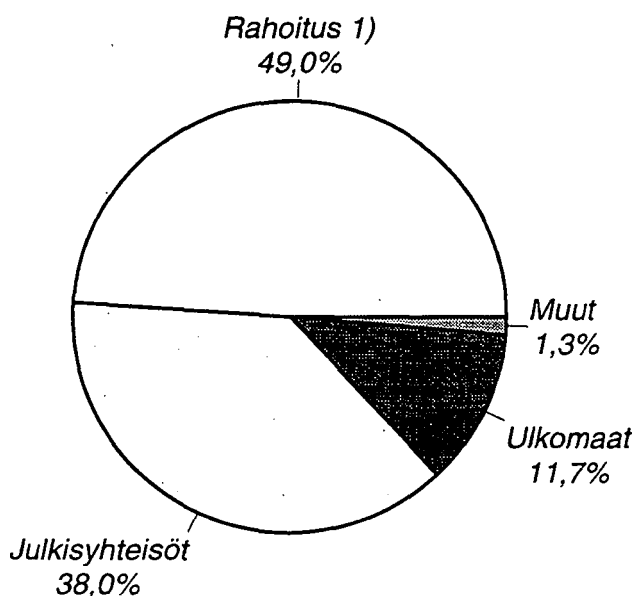
Pankkien *
omistajasektorit
(13 957 milj.markkaa)



Muiden luottolaitosten *
hallussa olevat osakkeet **
(766 milj.markkaa)



Muiden luottolaitosten*
omistajasektorit
(3 378 milj.markkaa)



* pl. ulkomaisten luottolaitosten sivukonttorit Suomessa

** ei sisällä kiinteistöosakkeita

1) Rahoitus- ja vakuutuslaitokset

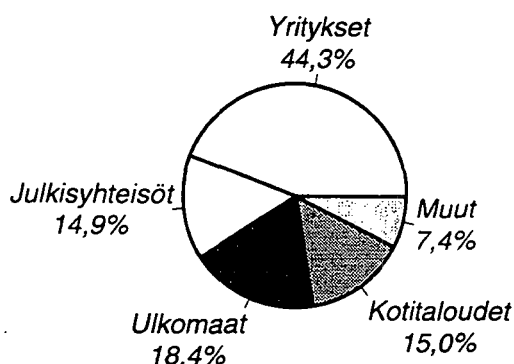
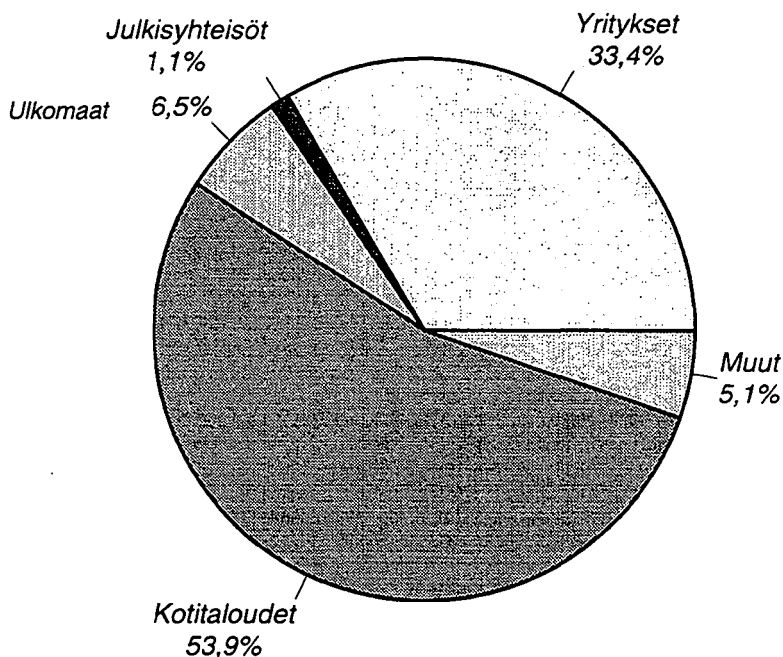
Sektoreittaisia tietoja

31.12.1996

Saamiset yleisöltä ja julkisyhteisöiltä

Pankit*
(287 301 milj.markkaa)

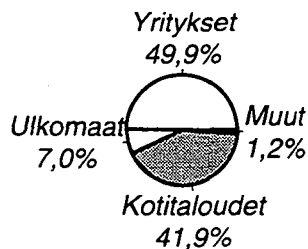
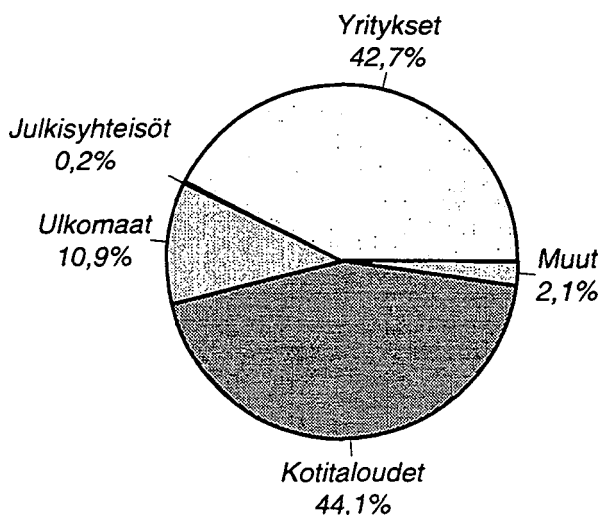
Muut luottolaitokset *
(63 035 milj.markkaa)



Järjestämättömät saamiset

Pankit*
(10 307 milj.markkaa)

Muut luottolaitokset*
(822 milj.markkaa)



* pl. ulkomaisten luottolaitosten sivukonttorit Suomessa

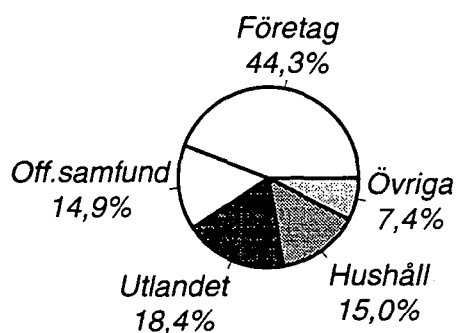
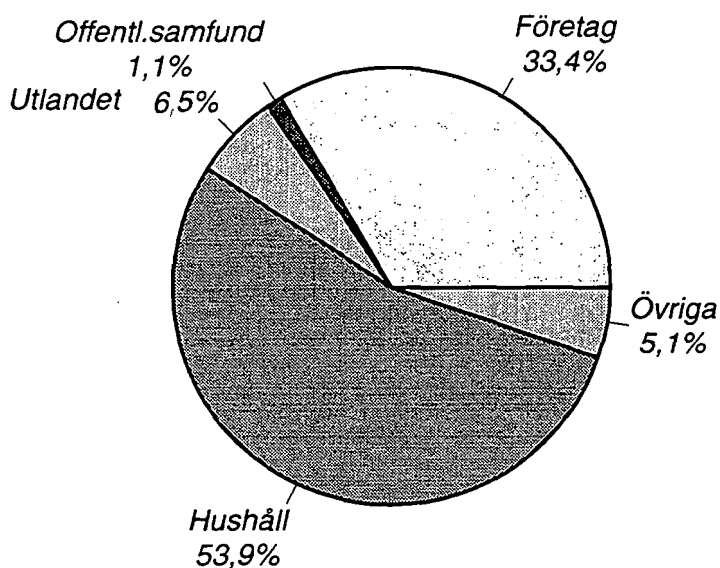
Sektorvisa uppgifter

31.12.1996

Fordringar på allmänheten och offentliga samfund

Banker *
(287 301 Mmk)



Övriga kreditinstitut*
(63 035 Mmk)



Oreglerade fordringar

Banker*
(10307 Mmk)

Övriga kreditinstitut *
(822 Mmk)



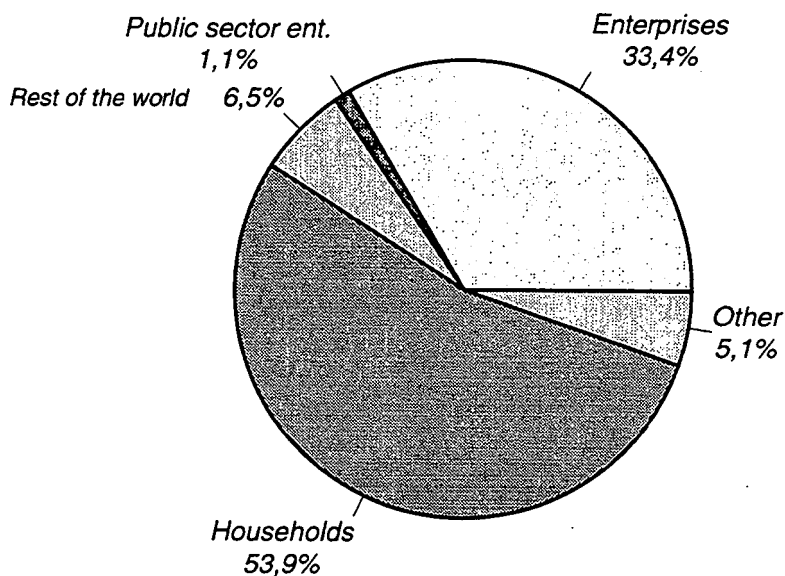
* exkl. utländska kreditinstituts filialer i Finland

Data by sector

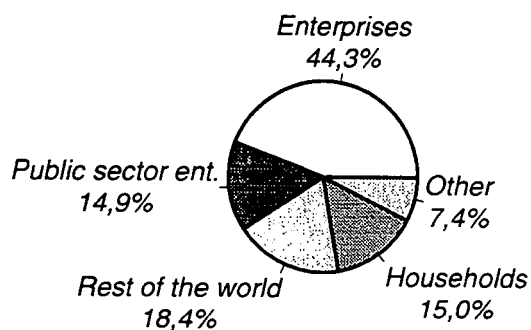
31.12.1996

Claims on the public and public sector entities

Banks*
(287 301 mill.FIM)

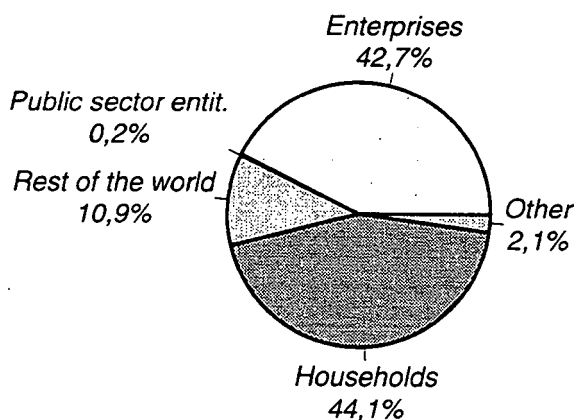


Other credit institutions
(63 035 mill.FIM)

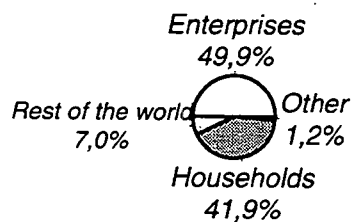


Non-performing assets

Banks*
(10 307 mill.FIM)



Other credit institutions *
(822 mill.FIM)



* excl. branches of foreign credit institutions in Finland

Viitteitä ja määritelmiä

(Lähde: Rahoitustarkastuksen määräys Luottolaitoksen tilinpäätöksestä Nro 106.1)

Taulu Rivi

Tuloslaskelma:

- | | | |
|----|----|---|
| 01 | 01 | <p>Korkotuotot</p> <p>Mm. korot ja korkotuet, sakko- ja viivästyskorot sekä sellaiset luotonvaraus- ym. provisiot, jotka määräytyvät ajan kulumisen ja pääoman määrän perusteella. Korkoon rinnastettavat palkkiot jaksotetaan korkotuotoiksi lainan juoksuaikana. Pl. lainan myöntämiseen liittyvät korvaukset välittömistä hallinnollisista kuluista.</p> |
| 01 | 02 | <p>Leasingtoiminnan nettotuotot</p> <p>Leasingsopimuksista saadut vuokratuotot vähennettynä leasingkohteista tehdyillä suunnitelman mukaisilla poistoilla, leasingkohteista tehdyt lisäpoistot, leasingomaisuuden luovutusvoitot ja -tappiot, asiakkailta perityt palkkiot sekä muut leasing-sopimuksista välittömästi johtuvan tuotot ja kulut. Muut leasingtoiminnasta johtuvat tuotot ja kulut luetaan tuotto- tai kuluerän luonnetta vastaavaan tuloslaskelman erään.</p> |
| 01 | 03 | <p>Korkokulut</p> <p>Mm. korot, sakko- ja viivästyskorot sekä sellaiset luotonvaraus- ym. provisiot, jotka määräytyvät ajan kulumisen ja pääoman määrän perusteella. Tilikaudelle kuuluva osa liikkeeseen laskettujen lainojen emissiotappioista sekä tilikaudelle kuuluva osa saaduista lainoista maksetuista palkkioista. Pl. myöntämiseen liittyvät korvaukset välittömistä hallinnollisista kuluista.</p> |
| 01 | 06 | <p>Palkkiotuotot</p> <p><i>Luottojen toimitusmaksut</i>; lainoista, vekseleistä, luotollisista sekkitileistä yms
 <i>Luottojen hoitopalkkiot</i>; valtion varoista välitetyistä lainoista, ETKn varoista, korkotukilainoista
 <i>Muut palkkiotuotot antolainauksesta</i>; luottojen takaisinmaksuprovisiot, lainanhoitoilmoitukset
 <i>Ottolainauksesta</i>; provisiot ja tilinlytyspalkkiot; ennen määräaikaan nostetuista talletuksista sekä nosto-oikeuden ylityksistä
 <i>Maksuliikenteestä</i>; <i>käteismaksupalkkiot</i>; pankkisiirto, postisiirto, tiskipalvelu, pankkipäätepalvelu
 <i>Maksupalvelupalkkiot</i>; maksupalvelusopimuksiin liittyvät palkkiot
 <i>Perimistehtävät</i>; asiakkaan luottolaitokselle maksamat perimistoimeksiannosta aiheutuvat palkkiot
 <i>Muut palkkiot omaisuudenhoidosta ja lainopillisista tehtävistä</i>; kiinnityksistä, lainhuudoista, kiinteistö- ja osakekaupoista</p> <p>Palkkiot luottojen myöntämisestä tai muun sellaisen rahoituksen järjestämisestä, mikäli ne ovat korvausta luoton tai muun rahoituksen myöntämisestä johtuvista hallinnollisista kuluista.</p> |
| 01 | 07 | <p>Palkkiokulut</p> <p>Palkkiotuotot -kohdassa tarkoitetuista palveluista toiselle suoritettut palkkiot. Arvopaperi- tai kiinteistökaupasta suoritettu välityspalkkio saadaan kuitenkin aktivoida arvopaperin tai kiinteistön hankintamenoon.</p> |
| 01 | 09 | <p>Muut toimintatuotot</p> <p>Kiinteistöistä saadut vuokratuotot ja kiinteistöyhteisöistä saadut osinkotuotot bruttomääräisinä, muiden kuin omassa käytössä olleiden kiinteistöjen ja kiinteistöyhteisöjen osakkeiden ja osuuksien luovutusvoitot sekä muut luottolaitoksen varsinaisesta toiminnasta johtuvat tuotot.</p> |
| 01 | 12 | <p>Muut toimintakulut</p> <p>Vuokratulot, kiinteistöistä ja kiinteistöyhteisöistä johtuvat kulut bruttomääräisinä ml. maksetut yhtiö- vastikkeet, muussa kuin omassa käytössä olevien kiinteistöjen ja kiinteistöyhteisöjen osakkeiden ja osuuksien luovutustappiot, vakuutus- ym. varmuuskulut ml. vakuusrahastojen kannatusmaksut, valvonta-, tarkastus- ja jäsenmaksut, rikoksista johtuvat menetykset ja muut luottolaitoksen liike-toimintaan liittyvät kulut.</p> |
| 01 | 10 | <p>Hallintokulut</p> <p><i>Palkat</i>; tilikauden ennakonpidätyksenalaiset palkat ja palkkiot, ml. lomapalkat ja -korvaukset sekä irtisanomisen takia suoritettavat korvaukset.
 <i>Eläkekulut</i>; Suoritettujen eläkkeiden ja työeläkevakuutusmaksujen ohella tilikaudelta olevan vakuutusmatemaattisin perustein lasketun kattamattoman eläkevastuun määrän muutos.
 <i>Sosiaalikulut</i>; sosiaaliturvamaksut, kansaneläkemaksut ja muut pakolliset henkilösivukulut pl. työeläkevakuutusmaksut.</p> |

Viitteitä ja määritelmiä

(Lähde: Rahoitustarkastuksen määräys Luottolaitoksen tilinpäätöksestä Nro 106.1)

Taulu Rivi

Tuloslaskelma:

Muut henkilökulut; vapaaehtoiset henkilöstökulut.

Toimistokulut; ml. toimistohenkilökuntaa vuokraavista yrityksistä ostetut palvelut.

ATK-palvelumaksut; palvelumaksut luottolaitoksen ostamista palveluista (myös konserniin kuuluvilta yhtiöiltä)

Yhteyskulut; posti, puhelin, yhteiskuljetus, telex .

Edustuskulut; edustuskuluja ovat kulut, joiden tavoitteena on uusien liikesuhteiden luominen, vanhojen säilyttäminen ja liiketoiminnan edistäminen.

- | | | |
|--------------|----|--|
| 01 | 13 | <p>Luotto- ja takaustappiot
Taseen erään "Saamiset luottolaitoksilta ja keskuspankeilta" ja "Saamiset yleisöltä ja julkisyhteisöiltä" sekä taseen ulkopuolisista sitoumuksista kirjatut toteutuneet luottotappiot ja kohdistetut luottotappiovaraukset. Toteutuneet luottotappiot ja kohdistetut varaukset merkitään ao. tase-erän vähennykseksi.</p> |
| 01 | 17 | <p>Satunnaiset tuotot
Muiden kuin luovutettavaksi tarkoitettujen osakkeiden ja osuuksien, omassa käytössä olleiden aineellisten hyödykkeiden ja aineettomien hyödykkeiden luovutusvoitot, mikäli ne ovat merkitykseltään huomattavia ml. muut sellaiset poikkeukselliset tuotot, jotka eivät ole peräisin luottolaitoksen varsinaisesta liiketoiminnasta.</p> |
| 01 | 18 | <p>Satunnaiset kulut
Muiden kuin luovutettavaksi tarkoitettujen osakkeiden ja osuuksien, omassa käytössä olleiden aineellisten hyödykkeiden sekä aineettomien hyödykkeiden luovutustappiot, mikäli ne ovat merkitykseltään huomattavia; ml. tappiot jotka eivät ole peräisin luottolaitoksen varsinaisesta liiketoiminnasta.</p> |
| Tase: | | |
| 02 | 02 | <p>Saamiset luottolaitoksilta ja keskuspankeilta
Muut kuin vaadittaessa maksettavat saamiset keskuspankeilta ja luottolaitoksen toiminnasta annetussa laissa tarkoitetuille luottolaitoksille ja niitä vastaaville ulkomaisille luottolaitoksille annetut tuotot ja niihin tehdyt talletukset.</p> |
| 02 | 03 | <p>Saamiset yleisöltä ja julkisyhteisöiltä
Muille kuin luottolaitoksille ja keskuspankeille annetut luotot ja muut sellaiset saamiset.
<i>Yleisö (saamiset yleisöltä/velat yleisölle); sis. kotitaloudet, yritykset, voittoa tavoittelemattomat yhteisöt, vakuutuslaitokset, muut rahoituslaitokset pl. luottolaitokset.</i>
<i>Julkisyhteisöt; sis. valtio, kunnat ja kuntayhtymät, Ahvenanmaan maakuntahallinto, työeläkelaitokset ja muut sosiaaliturvarahastot.</i></p> |
| 02 | 04 | <p>Leasingkohteet
Leasing sopimuksin vuokralle annetun omaisuuden poistamaton hankintameno sekä leasingkohteiden ennakkomaksut.</p> |
| 02 | 05 | <p>Saamistodistukset
<i>Sijoitus-, yritys- ja kuntatodistukset, valtion velkasitoumukset, obligaatiot, debentuurit ja muut joukkovelkakirjat, talletustodistukset sekä muut sellaiset jälkimarkkinakelpoiset haltija- ja määrännäisvelkasitoumukset.</i>
Saamistodistus merkitään varoiksi taseeseen, kun se on luovutettu luottolaitokselle. Ostamalla hankittu saamistodistus katsotaan luovutetuksi, kun kauppa on todennettavasti ja sitovasti päätetty.</p> |
| 02 | 06 | <p>Osakkeet ja osuudet
Osakkeet, kantarahasto- ja sijoitusosuudet ja muut sellaiset osuudet, jotka tuottavat oikeuden yhteisön omaan pääomaan. Osakkeisiin ja osuuksiin rinnastetaan niiden merkintään tai tuottoon oikeuttavat todistukset sekä rahasto-osuudet. Ei sisällä kiinteistöyhteisöjen osakkeita tai osuuksia.</p> |

Viitteitä ja määritelmiä

(Lähde: Rahoitustarkastuksen määräys. Luottolaitoksen tilinpäätöksestä Nro 106.1)

Taulu Rivi

Tase:

- 02 07 Osakkeet ja osuudet konsernin osakkuusyhtymissä**
Osakkeet ja kohdassa 02 06 tarkoitetut osuudet kirjanpitolain 22 c§:n 5 momentissa tarkoitetuissa osakkuusyhtymissä. Ei kuitenkaan kohdassa 02 11 "Aineelliset hyödykkeet" olevat kiinteistöyhteisöjen osakkeet ja osuudet. Tähän luetaan kaikki konsernin osakkuusyhtymisten osakkeet, vaikka ne olisi jätetty konsernitiilinpäätöksen ulkopuolelle.
- 02 08 Osakkeet ja osuudet konserniyhtymissä**
Osakkeet ja edellä kohdassa 02 06 tarkoitetut osuudet kirjanpitolain 22a §:n 1 momentissa tarkoitetuissa tytäryhtymissä lukuun ottamatta jäljempänä kohdassa 02 11 tarkoitettuja kiinteistöyhteisöjen osakkeita ja osakkeita. Tähän luetaan kaikki tytäryhtymisosakkeet ja -osuudet, vaikka ne olisi jätetty konsernitiilinpäätöksen ulkopuolelle.
- 02 09 Aineettomat hyödykkeet**
Aktivoituiden aineettomien oikeuksien hankintamenot, liikkeen ostamisen yhteydessä syntynyt liikearvo ja muut sellaiset huomattavat menot, joissa odotetaan tuloa useammalta kuin yhdeltä vuodelta.
- 02 11 Aineelliset hyödykkeet**
Maa-alueet, rakennukset, kiinteistöyhteisöjen osakkeet ja osuudet sekä koneet ja kalusto ja muu sellainen irtain omaisuus. Kiinteistöyhteisöllä tarkoitetaan asunto- ja muuta sellaista yhtiötä ja osuuskuntaa, joka ei harjoita muuta toimintaa kuin yhtiöjärjestyksessä tai säännöissä yksilöityjen kiinteistöjen omistusta ja hallintaa. Kiinteistöyhteisöksi katsotaan myös luottolaitoksen tällaiset tytä- ja osakkuusyhtymiset.

Tähän ei lueta maksamatta olevan saamisen vakuutena ollutta irtainta omaisuutta, jolle se ole tarkoitettu jäämään pysyvästi luottolaitoksen omaan käyttöön. Kiinteä omaisuus ja kiinteistöyhteisöjen osakkeet ja osuudet luetaan sitä vastoin tähän riippumatta siitä, millä tavoin ne on hankittu.
- 02 12 Osake-, sijoitusosuu- ja kantarahastoantisaamiset**
Merkityistä osakkeista, sijoitusosuuksista tai kantarahasto-osuuksista luottolaitoksille maksamatta oleva määrä siihen saakka, kun se on maksettu tai merkintä on mitätöity.
- 02 13 Muut varat**
Maksujenvälityssaamiset, takaussaamiset, omaisuuden myyntisaamiset, korvaussaamiset, maksamatta jääneen saamisen vakuutena ollut irtain omaisuus, johdannais-sopimuksiin liittyvät marginaalilisaamiset. Tähän ei kuitenkaan lueta maksamatta jääneen saamisen vakuutena olleita osakkeita eikä kiinteää omaisuutta.
- 02 14 Siirtosaamiset ja maksetut ennakot**
Saamatta olevat korot ja muut tuotot oikaistuina tai täydennettyinä suoriteperusteisiksi, maksetut korko- ja muut menoennakot ml. optio-, termiini- ja koronvaihtosopimuksista taseeseen merkittävät erät.
- 02 32 Velat yleisölle ja julkisyhteisöille**
Luottolaitostoiminnasta annetun lain 50 §:ssä tarkoitetuille ottolainauttileille otetut talletukset sekä sellaiset velat joita ei lueta talletuksiin.
- 02 33 Yleiseen liikkeeseen lasketut velkakirjat**
Luottolaitoksen yleiseen liikkeeseen laskema joukkovelkakirja, sijoitustodistus ja muu jälkimarkkinakelpoinen haltija- tai määrännäissitoumus.

Viitteitä ja määritelmiä

(Lähde: Rahoitustarkastuksen määräys Luottolaitoksen tilinpäätöksestä Nro 106.1)

Taulu Rivi

Tase:

- 02 34 Muut velat**
Maksujenvälitysvelat, ostovelat, muut sellaiset luotonantoon perustumattomat velat, ml. lainaksi saatujen arvopapereiden edelleen luovuttamisesta syntyvät velat.
- 02 35 Siirtovelat ja saadut ennakot**
Maksamatta olevat korot ja muut kulut oikaistuina tai täydennettyinä suoriteperusteisiksi sekä saadut korko- ja muut tuloennakot ml. optio-, termiini- ja koronvaihtosopimuksista taseeseen veloiksi merkittävä määrä.
- 02 36 Pakolliset varaukset**
Eläkevaraukset; vakuutusmatemaattisin perustein laskettu kattamaton eläkevastuu.
Muut varaukset; varaus sellaisia laadultaan yksilöitävissä olevia vastaisia kuluja varten, joiden syntyminen on todennäköistä tai varmaa mutta ajankohta epävarma.
Kohdistettuja luottotappiovarauksia ei tähän kirjata.
- 02 37 Vapaaehtoiset varaukset**
Yleinen tappiovaraus; varautuminen luottolaitostoimintaan liittyviin yksilöimättömiin luottotappio-, kurssi- ja muihin sellaisiin riskeihin.
Muut; muut vapaaehtoiset tilinpäätössiirot, tehtyjen ja suunnitelman mukaisten poistojen kertynyt erotus.
- 02 6002 Asiakkaan hyväksi annetut peruuttamattomat sitoumukset**
Rahoitustarkastuksen määräyksessä 106.7 tarkoitetut liiketoimet takaisinostovelvollisuusin, talletuksentekosopimukset, osittain maksettujen arvopapereiden maksamaton määrä, merkintäsitoumukset ja sitovat lisäluottojärjestelyt, sitovat luottolupaukset, ja luottolimitit yms. Sitoumukset merkitään sen määräisinä, mitä niiden perusteella voidaan enintään joutua maksamaan.
- T31 Markkaluotot luotonosaajan iän mukaan**
Markkaluotot (pl. sekkiluotot, vekselit, valtion varoista välitetyt) *fyysisille* henkilöille
Määrittelemättömät luotot; mm. luotot, joissa on useampi kuin yksi velallinen ja luottoa ei kyetä kohdentamaan pääasiallisen velallisen mukaan tai kullekin velalliselle erikseen.
- T32 Markkatalletukset tallettajan iän mukaan**
Fyysisten henkilöiden markkatalletukset. *Määrittelemättömät talletukset* ovat talletuksia, jotka ovat useamman kuin yhden henkilön nimissä ja pääasiallista talletustilin omistajaa ei pystytä erittelemään.
- T35,36,37 Läneittäisiä tietoja kauden aikana ja lopussa**
Kaikki tiedot luottolaitoksen *konttorin sijaintiläänin* mukaisesti.

Hänvisningar och definitioner

(Källa: Finansinspektionens föreskrift om Bokslut i kreditinstitut Nr. 106.1)

Tabell Rad

Resultaträkning:

01	01	<p>Ränteintäkter Bl.a. räntor och räntestöd, straff- och dröjningsräntor och sådana kreditreserveringsprovisioner och övriga arvoden och provisioner som beräknas på tidsbasis och på grundval av kapitalets storlek. Provisioner som jämföras med ränta periodiseras som ränteintäkter under lånets löptid. Exkl. direkta administrativa kostnader vid beviljandet av krediten.</p>
01	02	<p>Leasingnetto Hyresintäkter som erhållits på basis av leasingkontrakt med avdrag för bokförda avskrivningar enligt plan på leasingobjekten. Till posten hänförs också tilläggsavskrivningar på leasingobjekt och överlåtelsevinster och överlåtelseförluster från leasingtillgångar, provisioner som debiterats kunder samt andra intäkter och kostnader med direkt anknytning till leasingkontrakt. Övriga intäkter och kostnader med anknytning till leasing hänförs i resultaträkningen till en post av samma karaktär som ifrågasvarande intäkt- eller kostnadspost.</p>
01	03	<p>Räntekostnader Bl.a. Räntor, straff- och dröjningsräntor samt sådana kreditreserveringsprovisioner och övriga arvoden och provisioner som beräknas på tidsbasis och på grundval av kapitalets storlek. Till räkenskapsperioden hörande delen av emissionsförlusterna för emitterade lån samt den till räkenskapsperioden hörande delen av betalda provisioner för upptagna lån. Exkl. ersättning för direkta administrativa kostnader vid beviljandet av krediten.</p>
01	06	<p>Provisionsintäkter <i>Expeditionsavgifter för krediter;</i> för lån, växlar, checkkonton med kredit, personkonton med kredit. <i>Skötselarvoden för krediter;</i> för lån förmedlade ur statsmedel, lån ur Pensionsskyddscentralens medel, för räntestödslån. <i>Övriga provisioner för utlåningen;</i> återbetalningsprovisioner, låneavivier etc. <i>Provisioner för inlåningen;</i> övertrasseringsprovisioner, provisioner på depositionsuttag (före utsatt tid) <i>Betalningsrörelse;</i> kontantbetalningsprovisioner; bankgiro, postgiro, ilgiro, erhållna provisioner på bankterminaltjänst bl.a. <i>Betalningstjänstprovisioner;</i> provisioner på betalningstjänstavgift. <i>Inkassouppdrag;</i> av kunden till kreditinstitut betalda provisioner på inkassouppdrag <i>Övriga provisioner för egendomsförvaltning och juridiska uppdrag ;</i> för invecklingar, fastighets- och aktieuppdrag etc.</p> <p>Provisioner för kreditgivning och andra sådana finansieringsarrangemang, om de utgör ersättning för direkta administrativa kostnader för kreditgivningen eller andra finansieringsarrangemang.</p>
01	07	<p>Provisionskostnader Provisioner som betalts till andra för sådana tjänster som avses i "Provisionsintäkter". Förmedlingsprovisioner för värdepappers-, eller fastighetsaffärer får dock aktiveras i anskaffningsutgiften för värdepapperet eller fastigheten.</p>
01	09	<p>Övriga rörelseintäkter Hyresintäkter från fastigheter och dividendintäkter från fastighetssammanslutningar som bruttobelopp, överlåtelsevinster från andra fastigheter och från aktier och andelar i andra fastighetssammanslutningar än sådana som är i eget bruk samt övriga intäkter från kreditinstitutets normala verksamhet.</p>
01	12	<p>Övriga rörelsekostnader Hyreskostnader, kostnader för fastigheter och fastighetssammanslutningar som bruttobelopp inklusive bolagsvederlag till dessa, överlåtelseförluster för fastigheter och för aktier och andelar i fastighetssammanslutningar i annat än eget bruk, försäkrings- och andra säkerhetskostnader inkl. garantiavgifter till säkerhetsfonder, tillsyns-, inspektions- och medlemsavgifter, förluster på grund av brott och övriga sådana kostnader i anslutning till kreditinstitutets affärsverksamhet.</p>

Hänvisningar och definitioner

(Källa: Finansinspektionens föreskrift om Bokslut i kreditinstitut Nr. 106.1)

Tabell Rad

Resultaträkning:

01	10	<p>Administrationskostnader</p> <p>Löner; under räkenskapsperioden utbetalda löner och arvoden som är underkastade förskotts-innehållning inkl. semesterlöner och -ersättningar samt ersättningar på grund av uppsägning. Pensioner; utbetalda pensioner och arbetspensionsförsäkringspremier förändringen i beloppet underskott i pensionsansvar för räkenskapsperioden uträknat enligt försäkringsmatematiska grunder. Sociala kostnader; socialskyddsavgifter, folkpensionspremier och övriga obligatoriska lönebi-kostnader exkl. arbetspensionsförsäkringspremier. Övriga personalkostnader; frivilliga personalkostnader. Kontorskostnader; inkl. kostnader på hyrespersonalen bl.a. ADB-serviceavgifter; serviceavgifter i händelse att kreditinstitutet köper ADB-tjänster (inkl. av kreditinstitutets koncernföretag) Kommunikationskostnader; bl.a. porton, telefon-, samtransport-, telexkostnader. Representationskostnader; kostnader, vilkas mål är att skapa affärsförbindelser, bevara existerade affärsförbindelser och befrämja affärsverksamhet.</p>
01	13	<p>Kredit- och garantiförluster</p> <p>Konstaterade kreditförluster som bokförts i balansposterna "Fordringar på kreditinstitut och centralbanker" och "Fordringar på allmänheten och offentliga samfund" och på grund av förbindelser utanför balansräkningen jämte riktade kreditförlustreserveringar. Konstaterade kreditförluster och riktade kreditförlustreserveringar upptas i bokslutet som minskning av motsvarande balanspost.</p>
01	17	<p>Extraordinära intäkter</p> <p>Överlåtelsevinster från aktier och andelar som är avsedda att stadigvarande innehas i rörelsen, från materiella tillgångar i eget bruk samt från immateriella tillgångar, om de är av väsentlig betydelse; inkl. sådana exceptionella intäkter som inte härstammar från kredit-institutets normala verksamhet.</p>
01	18	<p>Extraordinära kostnader</p> <p>Överlåtelseförluster från aktier och andelar som är avsedda att stadigvarande innehas i rörelsen, från materiella tillgångar i eget bruk samt från immateriella tillgångar, om de är av väsentlig betydelse; inkl. sådana förluster som inte härstammar från kreditinstitutets normala verksamhet.</p>
		<p>Balansräkning:</p>
02	02	<p>Fordringar på kreditinstitut och centralbanker</p> <p>På anfordran betalbara fordringar på centralbanker samt krediter till och depositioner i sådana kreditinstitut som avses i kreditinstitutslagen och motsvarande utländska kreditinstitut.</p>
02	03	<p>Fordringar på allmänheten och offentliga samfund</p> <p>Krediter till andra än kreditinstitut och centralbanker och övriga sådana fordringar. Allmänheten (fordringar på/skulder till allmänheten); inkl. hushåll, företag, icke vinst-syftande samfund, försäkringsanstalt, övriga finansinstitut exkl. övriga kreditinstitut. Offentliga samfund; inkl. staten, kommuner och samkommuner, Åland, arbetspensions-anstalter och övriga socialskyddssamfund.</p>
02	04	<p>Leasingobjekt</p> <p>Icke avskriven anskaffningsutgift för egendom som hyrts ut genom leasingkontrakt samt förskottsbetalningar för leasingobjekt.</p>
02	05	<p>Fordringsbevis</p> <p>Bank-, företags- och kommuncertifikat och statens skuldförbindelser, obligationer, debenturer och övriga masskuldebrev, depositionsbevis samt övriga sådana omsättningsbara innehavar- och orderskuldförbindelser.</p> <p>Fordringsbeviset tas upp som en tillgång i balansräkningen, när det har överlåtit till kredit-institutet. En fordringsbevis som förvärvats genom köp betraktats om överlåtet, när affären bevisligen och bindande har genomförts.</p>

Hänvisningar och definitioner

(Källa: Finansinspektionens föreskrift om Bokslut i kreditinstitut Nr. 106.1)

Tabell Rad

Balansräkning:

- | | | |
|----|----|---|
| 02 | 06 | <p>Aktier och andelar
Aktier, grundfonds- och placeringsandelar och andra sådana andelar som medför rätt till sammanslutningens eget kapital. Med aktier och andelar jämställs bevis som rättigar till teckning av eller avkastning på dessa samt fondandelar. Posten innehåller inte aktier och andelar i fastighetssammanslutningar.</p> |
| 02 | 07 | <p>Aktier och andelar i intresseföretag i koncernen
Aktier och i posten 02 06 avsedda andelar i sådana intresseföretag som avses i 22c§ 5mom. bokföringslagen, frånsett i posten 02 11 "Materiella tillgångar" avsedda aktier eller andelar i fastighetssammanslutningar. Till posten hänförs samtliga aktier i intresseföretag i koncernen, även om de skulle ha lämnats utanför koncembokslutet.</p> |
| 02 | 08 | <p>Aktier och andelar i koncernföretag
Aktier och i posten 02 06 avsedda andelar i sådana dotterföretag som avses i 22 a§:n 1 mom. bokföringslagen, frånsett aktier och andelar i fastighetssammanslutningar som avses i posten 02 11. Till posten räknas alla aktier och andelar i dotterföretag, även om de skulle ha lämnats utanför koncembokslutet.</p> |
| 02 | 09 | <p>Immateriella tillgångar
Aktiverade anskaffningsutgifter för immateriella rättigheter, goodwill som uppstått vid köp av en rörelse och andra sådana betydande utgifter som förväntas medföra inkomst under längre tid än ett år.</p> |
| 02 | 11 | <p>Materiella tillgångar
Jordområden, byggnader, aktier och andelar i fastighetssammanslutningar samt maskiner och inventarier och annan sådan lös egendom. Med fastighetssammanslutningar avses bostads- och fastighetsaktiebolag och andra sådana bolag och andelslag vars verksamhet endast består i att äga och besitta fastigheter som specificerats i bolagsordningen eller stadgama. Som fastighetssammanslutningar betraktas också kreditinstitutets dotter- och intresseföretag av denna typ.</p> <p>Till posten räknas inte lös egendom som utgjorts säkerhet för fordran som blivit obetald, om den inte är avsedd att förbli i kreditinstitutets eget bruk. Fast egendom och aktier och andelar i fastighetssammanslutningar räknas däremot till denna post oberoende av på vilket sätt de förvärvats.</p> |
| 02 | 12 | <p>Aktieemissions-, placeringsandelsemmissions- eller grundemissionsfordringar
Den del av tecknade aktier, placeringsandelar eller grundfondsandelar som inte betalats till kreditinstitutet ända tills betalningen erlagts eller teckningen annullerats.</p> |
| 02 | 13 | <p>Övriga tillgångar
Betalningsförmedlingsfordringar, garantifordringar, fordringar från försäljning av egendom, ersättningsfordringar och lös egendom som utgjort säkerhet för fordran som blivit obetald, marginalkontofordringar i anslutning till derivatkontrakt. Till posten räknas inte aktier som utgjort säkerhet för fordran som blivit obetald och inte heller fast egendom.</p> |
| 02 | 14 | <p>Resultatregleringar och förskottsbetalningar
Utestående räntor och övriga intäkter korrigerade eller kompletterade enligt prestationsprincipen samt förutbetalda räntor och andra utgifter inkl. sådana poster som skall tas upp i balansräkningen för options-, termins- och ränteswapkontrakt.</p> |
| 02 | 32 | <p>Skulder till allmänheten och offentliga samfund
Depositioner på sådana inlåningskonton som avses i 50 § kreditinstitutslagen och sådana skulder som inte hänförs till depositioner.</p> |

Hänvisningar och definitioner

(Källa: Finansinspektionens föreskrift om Bokslut i kreditinstitut Nr. 106.1)

Tabell Rad

Balansräkning:

- | | | |
|-----------|------|---|
| 02 | 33 | <p>Skuldebrev emitterade till allmänheten
 Masskuldebrev, bankcertifikat och andra sådana omsättningsbara innehavar- eller orderskuldförbindelser som kreditinstitutet emitterat till allmänheten.</p> |
| 02 | 34 | <p>Övriga skulder
 Betalningsförmedlingsskulder, leverantörsskulder och andra sådana skulder som inte grundar sig på kreditgivning inkl. skulder som uppstått på grund av vidareöverlåtelse av inlånade värdepapper.</p> |
| 02 | 35 | <p>Resultatregleringar och förskottsbetalningar
 Obetalda räntor och övriga utgifter korrigerade eller kompletterade enligt prestationsprincipen samt erhållna förutbetalda räntor och andra förutbetalda intäkter, inkl. det belopp som för options-, termins- och ränteswapkontrakt skall bokföras som skuld i balansräkningen.</p> |
| 02 | 36 | <p>Obligatoriska reserver
 <i>Pensionsreserv</i>; underskott i pensionsansvar uträknat enligt försäkringsmatematiska grunder.
 <i>Övriga reserver</i>; reservering för sådana specificerbara framtida kostnader som sannolikt uppstår med säkerhet, men vars belopp och uppkomstpunkt ännu inte är kända. <i>Riktade kreditförlustreserveringar bokförs inte i denna post.</i></p> |
| 02 | 37 | <p>Frivilliga reserver och avskrivningsdifferens
 <i>Allmän förlustreserv</i>; den reser som i bokslutet bildats för icke specificerade kreditförlust- och kursrisker och andra sådana allmänna risker i samband med kreditinstitutets verksamhet.
 <i>Övriga</i>; andra frivilliga bokslutsdispositioner och skillnaden mellan bokförda och planemässiga avskrivningar.</p> |
| 02 | 6002 | <p>Oåterkalleliga förbindelser till förmån för kunder
 I Finansinspektionens föreskrift 106.7 avsedda transaktioner med återköpskyldighet, avtalad utlåning på termin (forward forward depositioner), obetald del av likvid för värdepapper, teckningsförbindelser och bindande tilläggskreditarrangemang, bindande kreditlöften och kreditlimiter samt övriga sådana förbindelser utanför balansräkningen oberoende av deras löptid. Förbindelserna tas upp till det belopp som högst kan komma att utgöra betalning för dem.</p> |
| T31 | | <p>Krediter i mark enligt kredittagarens ålder
 Krediter i mark (exkl. checkräkningskrediter, växlar, ur statsmedel förmedlade lån) till fysiska personer.
 <i>Icke definierade krediter</i>:: bl.a. krediten till flera gäldenär om krediten kan inte riktas mot huvudgäldenär eller kan inte specificeras.</p> |
| T32 | | <p>Depositioner i mark enligt deponentens ålder
 Depositioner i mark av fysiska personer. <i>Icke definierade depositioner</i>; depositions-konton, vilka är under flera deponentnamn och kontons huvudsakliga deponent kan inte specificeras.</p> |
| T35,36,37 | | <p>Länsvisa uppgifter under perioden och vid periodens slut
 Alla uppgifter enligt <i>placeringslån av kreditinstituts kontor.</i></p> |

References and definitions

(Source: Financial Supervision; Regulation on the annual accounts of credit institutions, No 106.1)

Table	Row	
		Profit and loss account
01	01	<p>Interest income</p> <p>Interest and interest subsidies, penalty interest, and commissions for loan arrangement and other commissions calculated on a time basis or by reference to the amount of the principal. Fees similar in nature to interest are spread over the maturity of the loan as interest income. Excl. the fees which are compensation for direct administrative expenses related to the granting of the loan.</p>
01	02	<p>Net income from leasing operations</p> <p>Rents from leasing contracts less planned depreciation in respect of leasing assets. The item also includes additional depreciation in respect of leasing assets and capital gains and losses from the sale of leasing assets, fees charged to customers and other direct income and expenses arising from leasing contracts. Other income and expenses arising from leasing contracts are entered under the profit and loss account items that correspond to the nature of the income or expense items.</p>
01	03	<p>Interest expenses</p> <p>Interest, penalty interest, and commissions for loan arrangement and other commissions calculated on a time basis or by reference to the amount of principal. The proportion of issue losses for the financial year arising in connection with the issue of loans and the proportion of fees for the financial year paid on loans received. Excl. fees which are compensation for direct administrative expenses related to the granting of the loan.</p>
01	06	<p>Commission income</p> <p><i>Commissions on lending</i>; commissions in respect of loans, bills of exchange, corporate cheque accounts and transaction accounts with an overdraft facility. <i>Service charges on lending</i>; service charges in respect of interest-subsidy loans and loans intermediated out of Government funds and the funds of the Central Pension Security Institute. <i>Other commission income from lending</i>; loan repayment commissions (in respect of premature repayment), statements on loan servicing etc. <i>Commission income from deposits</i>; commissions in respect of deposits withdrawn before maturity and charges in respect of overdrafts exceeding authorized limits etc. <i>From payment transactions; payments in cash</i>; by bank or postal giro; charges for express transfers, charges received for "teller services" and banking terminal services etc. <i>Standing order charges</i>; charges related to standing order agreements <i>Collection orders</i>; commissions paid by customers to the credit institution in respect of collection orders. <i>Other commission income from asset management and legal services</i>; commissions in respect of mortgages, registrations of title, real estate and share transactions, safekeeping, agency services related to home saving schemes</p> <p>Commissions from granting loans or arranging other similar financing if they are compensation for direct administrative expenses arising from the granting of loans or other financing.</p>
01	07	<p>Commission expenses</p> <p>Commissions paid to third parties for rendering the services referred to in the "Commission income" item. Commissions from securities or real estate transactions can, however, be capitalized in the purchase price of the security or real estate concerned.</p>
01	09	<p>Other operating income</p> <p>Gross rental income from real estate and gross dividend income from real estate corporations, capital gains on real estate and shares and participations in real estate corporations not in own use and other income from the credit institution's ordinary business.</p>
01	12	<p>Other operating expenses</p> <p>Rental expenses, gross expenses arising from real estate and real estate corporations, including maintenance charges paid to them, capital losses arising from the sale of shares and participations in real estate and real estate corporations not in own use, insurance and other security expenses including contributions paid to security funds, supervision, inspection and membership fees, losses arising from crimes and other operating expenses pertaining to credit institution business.</p>

References and definitions

(Source: *Financial Supervision; Regulation on the annual accounts of credit institutions, No 106.1*)

Table Row

Profit and loss account

01 10 Administrative expenses

Wages and salaries; wages, salaries and fees subject to withholding tax and paid during the financial year, together with holiday pay and holiday compensation, and compensation payable on account of dismissal.

Pension costs; pensions and employment pension contributions paid, pension costs include the change in the uncovered pension liability calculated on an actuarial basis for the financial year.

Social security costs; social security contributions, national pension contributions and other similar statutory staff-related costs, with the exception of employment pension contributions.

Other staff-related costs; voluntary staff costs.

Office costs; incl. services purchased from companies that rent office staff etc.

Data processing service charges; service charges in respect of data processing services purchased by the credit institution from external companies (including companies belonging to the same group as the credit institution)

Expenses related to communications; post, telephone, joint transport system, telex.

Entertainment expenses; entertainment expenses comprise sums spent to create new business contracts, maintain existing ones and promote business activities.

01 13 Loan and guarantee losses

Actual loan losses and specific loan loss provisions included in the balance sheet items "Claims on credit institutions and central banks" and "Claims on the public and public sector entities" and those arising from off-balance sheet commitments. Actual loan losses and specific loan loss provisions are entered as deductions from the corresponding balance sheet items.

01 17 Extraordinary income

Capital gains from the sale of shares and participations held as financial fixed assets, tangible and intangible assets in own use, if the capital gains are material; incl. other exceptional income which does not arise from the credit institution's ordinary business.

01 18 Extraordinary expenses

Capital losses on the sale of shares and participations held as financial fixed assets, tangible and intangible assets in own use, as well losses which do not arise from the credit institution's ordinary business, if they are material.

Balance sheet:

02 02 Claims on credit institutions and central banks

Claims on central banks other than those repayable on demand and loans and advances to credit institutions referred to in the Credit Institutions Act and comparable foreign credit institutions, plus deposits made in them.

02 03 Claims on the public and public sector entities

Loans and advances to parties other than credit institutions and central banks and other similar claims.

The public (claims on the public/liabilities to the public); incl. households, nonfinancial corporations, nonprofit institutions, insurance institutions, other financial institutions excl. credit institutions.

General government; incl. central government, local government and intermunicipal authorities, Åland, employment pension schemes and other social security funds.

02 04 Leasing assets

Purchase price, less depreciation, of assets rented out under leasing contracts, and advance payments in respect of leasing assets.

References and definitions

(Source: *Financial Supervision; Regulation on the annual accounts of credit institutions, No 106.1*)

Table Row

Balance sheet:

02	05	<p>Debt securities</p> <p><i>Bank certificates of deposit, commercial and local authority paper, Treasury bills, government bonds, debentures and other debt securities, deposit receipts, and other such negotiable bearer bonds and promissory notes.</i></p> <p>Debt securities are entered under assets in the balance sheet once they have been assigned to the credit institution. A debt security which has been purchased is considered to have been assigned when the transaction has been concluded in a demonstrable and binding manner.</p>
02	06	<p>Shares and participations</p> <p>Shares, original fund and investment shares, and other participations conferring a right to the equity capital of the undertaking concerned. Certificates conferring a right to the subscription of or return on shares and participations are treated as shares and participations, as too are common fund units. Excl. shares and participations in real estate corporations.</p>
02	07	<p>Shares and participations in the group's associated undertakings</p> <p>Shares and participations referred to in section 02 06 in associated undertakings as referred to in section 22c, paragraph 5, of the Accounting Act, with the exception of shares and participations in real estate corporations referred to in section 02 11 "Tangible assets". This item includes all shares in the group's associated undertakings even if they have been excluded from the consolidated accounts.</p>
02	08	<p>Shares and participations in group undertakings</p> <p>Shares and the participations referred to in section 02 06 in subsidiaries as referred to in section 22a, paragraph 1, of the Accounting Act, with the exception of shares and participations in real estate corporations referred to section 02 11. This item includes all shares in undertakings belonging to the group even if they have been excluded from the consolidated accounts.</p>
02	09	<p>Intangible assets</p> <p>Capitalized purchase prices of intangible rights, goodwill arising in connection with the purchase of an undertaking and other notable expenditure expected to yield income for more than one year.</p>
02	11	<p>Tangible assets</p> <p>Land, buildings, shares and participations in real estate corporations, machinery and equipment and other comparable moveables. Real estate corporations here refers to housing companies, real estate companies and other such companies and cooperative societies which do not engage in any business other than ownership of the real estate specified in the articles of association or rules. A credit institution's subsidiaries and associated undertakings of this kind are also considered to be real estate corporations.</p> <p>This item does not include moveables serving as collateral for an unpaid claim, unless these were intended to remain in the permanent use of the credit institution itself. Immoveables and shares and participations in real estate corporations are, however, included in this item irrespective of how they have been acquired.</p>
02	12	<p>Claims in respect of share, investment share capital and original fund issues</p> <p>The unpaid amount for subscribed shares, investment shares or original fund shares until such time as it has been paid or the subscription invalidated.</p>
02	13	<p>Other assets</p> <p>Cash items in the process of collection, guarantee claims, claims in respect of the sale of assets, claims in respect of compensation and moveables serving as collateral for unpaid claims and margin account claims related to derivative contracts. The item does not include shares serving as collateral for unpaid claims or immoveables.</p>

References and definitions

(Source: Financial Supervision; Regulation on the annual accounts of credit institutions, No 106.1)

<i>Table</i>	<i>Row</i>	
		Balance sheet:
02	14	<p>Accrued income and prepayments Interest and other income relating to the financial year but not due until after its expiry adjusted or supplemented to comply with the accruals convention and interest and other expenses incurred but relating to a subsequent financial year, including items pertaining to options, futures and forwards and interest rate swaps to be entered in the balance sheet.</p>
02	32	<p>Liabilities to the public and public sector entities Deposits accepted in deposit accounts as referred to in section 50 of the Credit Institutions Act and liabilities which are not included in deposits.</p>
02	33	<p>Debt securities issued to the public A debt security issued to the public refers to bonds, certificates of deposit and any other comparable negotiable bearer bonds and promissory notes made out to order and issued by a credit institution.</p>
02	34	<p>Other liabilities Cash items in the process of collection, accounts payable and other liabilities which are not based on the granting of credit incl. liabilities arising from the transfer of borrowed securities to a third party.</p>
02	35	<p>Accrued expenses and deferred income Interest and other expenses relating to the financial year but which will not be paid until after its expiry adjusted or supplemented to comply with the accruals convention, and interest and other advance income received but relating to a subsequent financial year, incl. the amount pertaining to options futures and forwards and interest rate swaps to be entered under liabilities in the balance sheet.</p>
02	36	<p>Compulsory provisions <i>Pension provisions</i>; the uncovered pension liability calculated on an actuarial basis. <i>Other provisions</i>; a provision for future specifiable expenses which are likely or certain to arise, but whose amount and the time when they are incurred is still uncertain. Specific loan loss provisions are not entered under this item.</p>
02	37	<p>Voluntary provisions and depreciation difference <i>Fund for general banking risks</i>; a provision set up in the annual accounts in the event of unspecific loan loss, foreign exchange and other comparable risks connected with credit institution business. <i>Other</i>; other voluntary appropriations and the difference between recorded and planned depreciation.</p>
02	6002	<p>Irrevocable commitments given in favour of a customer The asset sales with recourse referred to in Regulation No. 106.7., forward deposits, the unpaid amount of partly-paid securities, underwriting obligations, binding standby facilities and credit lines, and other similar off-balance sheet commitments regardless of their maturity. Commitments are entered at the maximum amount which may fall due for payment under their terms.</p>
T31		<p>Markka lending by age of borrower Markka lending (excl. overdrafts, bills of exchange and loans intermediated out of government funds) to natural persons. Undefined loans includes, for example, loans in the name of more than one borrower.</p>
T32		<p>Markka deposits by age of depositor Markka deposits of natural persons. Undefined deposits includes, for example, deposits in the name of more than one depositor.</p>
T35,36,37		<p>Province-specific data for the period and at the end of the period By the province where the offices of credit institutions are situated.</p>

TUOTESELOSTE

Tilinpäätösjulkaisut

Osavuositilinpäätökset neljännesvuosittain

Julkaisu sisältää kotimaisten pankkiryhmien osalta kuukausitaseet ja neljännesvuosituloslaskelmat. Muiden luottolaitosten (rahoitusyhtiöt, kiinnitysluottopankit, luotto-osakeyhtiöt yms.) taseet ja tuloslaskelmat julkaistaan neljännesvuosittain, kuten myös omaisuudenhoitoyhtiöiden sekä ulkomaisten luottolaitosten Suomessa toimivien sivukonttoreiden.

Pankki- ja luottolaitoskohtainen julkaisu

Vuoden 1996 tilinpäätöstietoja sisältävä pankki- ja luottolaitoskohtainen tilasto on julkaistu syksyllä 1997. Luottolaitoskohtaisessa tilastossa kaikkien luottolaitosten tiedot julkaistaan samalla tarkkuudella, joka parantaa vertailtavuutta. Julkaisutarkkuus noudattaa ns. virallisen ulkoisen tilinpäätöksen muotoa. Ulkoinen tilinpäätös perustuu Rahoitustarkastuksen määräykseen 106.1 luottolaitoksen tilinpäätöksestä. Julkaisu ei sisällä ulkomaisten luottolaitosten Suomessa toimivia sivukonttoreita eikä myöskään omaisuudenhoitoyhtiöitä.

Luottolaitoksista on tehty myös *vuodelta 1994* luottolaitoskohtainen moniste. Tämä sisältää luottolaitosten vuoden 1995 tilinpäätöksissään julkaisemat uuteen tilinpäätöskäsitteistöön muunnetut vertailutiedot vuodelta 1994.

Ennakkotietoja tilinpäätöksistä

Ennakkotietoja päätyneeltä tilikaudelta julkaistaan kesäkuussa. Julkaisu sisältää vuositilinpäätöstietoja tuloslaskelmasta, taseesta, niihin liittyvistä erittelytiedoista sekä tietoja henkilökunnasta ja toimipaikoista.

Lopullinen tilinpäätösjulkaisu

Lopullinen luottolaitosten tilinpäätöstietoja sisältävä julkaisu on *kattavin* uudistetulla tilinpäätöskäsitteistöllä ja sisällöllä julkaistu vuositilasto luottolaitosten tilinpäätöstietoja sisältävien tilastojen sarjassa. Julkaisu ilmestyy seuraavan vuoden lopussa.

Julkaisun rakenne

Tilinpäätösjulkaisujen **taulujen rakenne** on seuraava:

- 01 Tuloslaskelma
- 02 Tase
- Lxx Liitetiedot on numeroitu juoksevasti erikseen tuloslaskelman ja taseen sisällä
- Txx Vuositilinpäätökseen liittyviä liitetaulukkoja

Tuloslaskelmassa, taseessa sekä niihin liittyvissä liitetiedoissa esiintyy sarakeotsakkeiden yhteydessä **seuraavia tunnisteita**:

- A1 Markkamääräiset kotimaiset erät
- A2 Markkamääräiset ulkomaiset erät
- A3 Markkamääräiset erät yhteensä

- B1 Ulkomaan rahan määräiset kotimaiset erät
- B2 Ulkomaan rahan määräiset ulkomaiset erät
- B3 Ulkomaan rahan määräiset erät yhteensä

- C1 Kotimaiset erät yhteensä
- C2 Ulkomaiset erät yhteensä
- C3 Kaikki erät yhteensä

Tietoja on julkaistu toistaiseksi vain C3 -tasolla, mutta julkistamistasoja tullaan laajentamaan.

Tiedonantajaryhmät

Kotimaiset pankit ja muut luottolaitokset

(ml. kotimaisten luottolaitosten sivukonttori ulkomailta sekä ulkomaisten luottolaitosten tytärluottolaitokset Suomessa)

Ulkomaiset luottolaitokset

(ulkomaisten pankkien ja muiden luottolaitosten sivukonttorit Suomessa)

Omaisuudenhoitoyhtiöt

(Arsenal Oy, Arsenal-SSP Oy, Arsenal-Silta Oy)

PRODUKTSBESKRIVNING

Bokslutspublikationerna

Kvartalsvisa delårsbokslut

Publikationen innehåller månadsbalansräkningar och kvartalsresultaträkningar för de inhemska bankgrupperingarnas del. För övriga kreditinstitut (finansbolag, hypoteksbank, kreditaktiebolag, o.dyl.) publiceras balans- och resultaträkningar kvartalsvis, liksom även för egendomsförvaltningsbolag och utländska kreditinstituts filialer i Finland.

Publikation enligt bank och kreditinstitut

Statistik som innehåller bankernas och kreditinstitutens bokslutsuppgifter 1996 har publicerats hösten 1997. I den bankvisa publikationen publiceras uppgifterna för alla kreditinstitut med samma noggrannhet, vilket förbättrar jämförbarheten. Uppgifterna publiceras med den noggrannhet som gäller för det s.k. officiella externa bokslutet, vilket regleras i Finansinspektionens föreskrift 106.1 om bokslut i kreditinstitut. Publikationen omfattar inte utländska kreditinstituts filialer i Finland, och inte heller egendomsförvaltningsbolag.

För kreditinstitutens del har även sammanställts ett duplikat med jämförelseuppgifter för 1994 överförda till de nya bokslutsbegreppen. Jämförelseuppgifterna har publicerats av kreditinstituten i 1995 års årsberättelser.

Preliminära uppgifter om boksluten

Preliminära uppgifter om den avslutade räkenskapsperioden publiceras i juni. Denna publikation omfattar helårsresultat- och balansräkningen, noter till bokslutet samt uppgifter om personal och arbetsställen.

Den slutliga bokslutspublikationen

Den slutliga publikationen inom serien med statistik över kreditinstitutens bokslutsuppgifter är den publikation som har den största täckningen av årsstatistik uppgjord med bokslutsbegrepp och nytt bokslutsinnehåll.

Publikationens struktur

Tabellerna i bokslutspublikationen är uppbyggda på följande sätt:

- 01 Resultaträkning
- 02 Balansräkning
- Lxx Bilageuppgifterna har separat löpande numrering i balansräkning och resultaträkning
- Txx Bilagetabeller i anslutning till årsbokslut

Följande *signum* förekommer i samband med kolumnrubrikerna för resultaträkning, balansräkning och noter till bokslutet:

- A1 Inhemska poster i mark
- A2 Utländska poster i mark
- A3 Poster i mark sammanlagt
- B1 Inhemska poster i utländsk valuta
- B2 Utländska poster i utländsk valuta
- B3 Poster i utländsk valuta sammanlagt
- C1 Inhemska poster sammanlagt
- C2 Utländska poster sammanlagt
- C3 Alla poster sammanlagt

Uppgifterna publiceras tills vidare endast på nivå C3, men antalet publikationsnivåer kommer att utökas.

Uppgiftslämnarna

- Inhemska banker och övriga kreditinstitut*
 (inkl. inhemska kreditinstituts filialer utomlands samt utländska kreditinstituts dotterkreditinstitut i Finland)
- Utländska kreditinstitut*
 (utländska bankers och övriga kreditinstituts filialer i Finland)
- Egendomsförvaltningsbolag*
 (Arsenal Ab, Arsenal-SSP Ab, Arsenal-Silta Ab)

PRODUCT DESCRIPTION

Publications on financial statements

Quarterly interim reports

The publication includes monthly balance sheets and quarterly income statements of banks belonging to domestic bank groups. Balance sheets and income statements are published quarterly for other credit institutions (financing companies, mortgage banks, credit companies, etc.), as well as asset management companies and branch offices of foreign credit institutions in Finland.

Publication by bank and by credit institution

Statistics containing 1996 annual accounts data of banks and credit institutions were published in the autumn of 1997. This publication presents data for all credit institutions with the same degree of accuracy, which enhances comparability. The degree of accuracy used in this publication complies with the official norm for annual accounts laid down in Finance Inspection Regulation 106.1 on the Annual Accounts of Credit Institutions. The publication does not include branch offices of foreign credit institutions in Finland or asset management companies.

Comparative 1994 credit institutions data converted into revised annual accounts concepts are available in an unbound compilation based on comparative data published by credit institutions in their 1995 annual reports.

Preliminary annual accounts data

Preliminary data on the concluded financial period are published in June. This publication covers profit and loss accounts and balance sheets of annual accounts, including notes to the accounts and information on personnel and establishments.

Final annual accounts data

The final publication in the series of statistics on financial statement data for financial institutions is the publication with the most extensive coverage of annual statistics based on the revised annual accounts concepts and contents.

Publication format

Table format of the financial statements publications:

- 01 Profit and loss account
- 02 Balance sheet
- Lxx Notes are separately numbered for the balance sheet and the profit and loss account
- Txx Tables in appendices to annual accounts

The following **symbols** appear in column headlines for profit and loss accounts, balance sheets and notes to accounts:

- A1 Domestic markka-denominated items
- A2 Foreign markka-denominated items
- A3 Total markka-denominated items

- B1 Domestic items in foreign currency
- B2 Foreign items in foreign currency
- B3 Total items in foreign currency

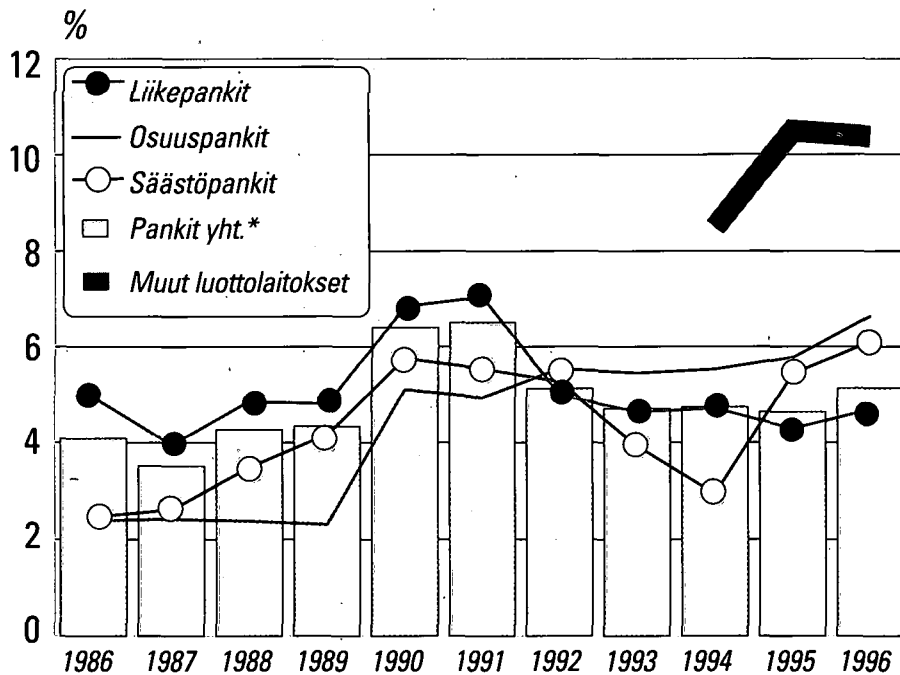
- C1 Total domestic items
- C2 Total foreign items
- C3 Total of all items

For the time being, data are published only at level C3, but the number of publication levels be increased.

Reporting institutions

- Domestic banks and other credit institutions**
(incl. their foreign branches and foreign-owned subsidiary credit institutions in Finland)
- Foreign credit institutions**
(branches of foreign banks and other credit institutions in Finland)
- Asset management companies**
(Arsenal Oy, Arsenal-SSP Oy, Arsenal-Silta Oy)

Oma pääoma/tase % vuosina 1986–1996



* ei sisällä ulkomaisten luottolaitosten sivukonttoreita Suomessa

Myynti:
Tilastokeskus/Myyntipalvelu
PL 3 B
00022 TILASTOKESKUS
puh. (09) 1734 2011
faksi (09) 1734 2472
sähköposti:
myynti.tilastokeskus@stat.fi

Försäljning:
Statistikcentralen/Försäljningstjänsten
PB 3 B
00022 STATISTIKCENTRALEN
tfn (09) 1734 2011
fax (09) 1734 2472
e-post:
myynti.tilastokeskus@stat.fi

Orders:
Statistics Finland/Sales Service
P.O.Box 3 B
FIN-00022 STATISTICS FINLAND
Tel. +358 9 1734 2011
Fax +358 9 1734 2474
E-mail:
myynti.tilastokeskus@stat.fi

ISSN 0784-8382
= Rahoitus
ISSN 0784-9868
ISBN 951-727-428-9



9 789517 274289